

MINISTÈRE DE L'ÉDUCATION, DU LOISIR ET DU SPORT
ÉTUDE DES CRÉDITS 2013-2014

Demande de renseignements particuliers requis par le deuxième groupe d'opposition

QUESTION

Copie de tous les documents, rapports et études compris, produits en 2011-2012 et 2012-2013 et qui ont trait au nouveau pédagogique.

RÉPONSE

Entre avril 2011 et octobre 2012, l'équipe de chercheurs de l'Université Laval, responsable de l'évaluation du nouveau pédagogique, a publié sur son site deux bulletins présentant des résultats de l'étude sur les apprentissages en mathématique et en français, ayant trait au nouveau pédagogique :

9 octobre 2012

Les compétences en français écrit des élèves du nouveau pédagogique

9 octobre 2012

Les connaissances en mathématique des élèves du nouveau pédagogique

Les deux documents sont disponibles en annexe

Les compétences en français écrit des élèves du renouveau pédagogique

Ce bulletin présente les plus récents résultats d'analyses conduites dans le contexte du projet ERES. Il vise à comparer les compétences en français écrit d'élèves de 5^e secondaire ayant été exposés au renouveau pédagogique (RP) à celles d'élèves de 5^e secondaire ayant cheminé avant le RP. Tout d'abord, les résultats indiquent que les taux de réussite globaux des élèves à l'épreuve ministérielle d'écriture sont très élevés dans l'ensemble et comparables d'un groupe à l'autre. Par ailleurs, des analyses portant sur les taux de réussite spécifiques obtenus à chaque critère de correction révèlent que les élèves exposés au RP sont un peu plus nombreux que ceux n'ayant pas cheminé dans le RP à obtenir une cote élevée au critère *vocabulaire*. Toutefois, les élèves exposés au RP sont moins nombreux que ceux n'y ayant pas été exposés à obtenir une cote élevée au critère *cohérence de l'argumentation*. Enfin, des analyses secondaires faisant intervenir différents facteurs modérateurs suggèrent que le RP a permis aux élèves plus faibles et à ceux se percevant moins compétents de mieux réussir à certains critères reliés à la qualité de la langue.

Les incidences du régime pédagogique et du renouveau pédagogique sur le programme de français

Depuis l'implantation du renouveau pédagogique, le régime pédagogique a fait passer de 30 à 36 les unités consacrées au français, langue d'enseignement, pour l'ensemble du cheminement scolaire des élèves au secondaire, allouant ainsi six unités de plus soit deux unités à chaque année de la 1^{re} à la 3^e secondaire. Ces unités correspondent à une bonification de la formation en français, langue d'enseignement, pouvant atteindre 150 heures.

Le programme de français ayant été revu en 1995 et ayant introduit l'approche par compétences, le renouveau pédagogique s'inscrit en continuité avec ces changements. Au 2^e cycle du secondaire, les trois compétences suivantes : *Lire et*

apprécier des textes variés, *Écrire des textes variés* et *Communiquer oralement selon des modalités variées* sont retenues, et ce, dans la poursuite du primaire et du 1^{er} cycle du secondaire. Une place importante est également accordée à la littérature dans le programme. À la fin de la 5^e secondaire, une épreuve de sanction est administrée à l'ensemble des élèves afin d'évaluer leur degré de compétence en écriture.

Méthodologie

Dans le contexte du projet ERES, l'évaluation des compétences en français s'est faite à partir de l'épreuve ministérielle d'écriture administrée soit en juin 2009, aux élèves non exposés au RP (cohorte contrôle), ou en juin 2011, aux élèves exposés au RP (cohorte RP). Plusieurs caractéristiques de cette épreuve sont demeurées inchangées depuis 2009¹. Les deux épreuves, avant et après le RP, ont été jugées comparables par le ministère de l'Éducation, du Loisir et du Sport (MELS). Le MELS a autorisé la transmission des résultats des élèves du projet ERES obtenus à l'épreuve ainsi qu'à chaque critère de correction². Rappelons que ces élèves sont au nombre de 1 180 pour la cohorte contrôle et de 1 315 pour la cohorte RP. Les élèves ayant complété l'épreuve ministérielle d'écriture représentent 73,3 % de l'échantillon de départ de la cohorte contrôle et 71,6 % de la cohorte RP³. Aux fins des analyses ayant conduit aux résultats présentés dans ce bulletin, les critères de correction décrits au tableau 1 ont été retenus.

Tableau 1
CRITÈRES DE CORRECTION ET DESCRIPTION

Critères	Description des critères
Cohérence de l'argumentation	Ce critère traduit la compétence de l'élève à présenter une argumentation de qualité et à organiser son texte de façon cohérente. Dans notre traitement des données, les élèves peuvent obtenir un score allant de 5, signifiant que l'élève manifeste une compétence marquée pour la qualité de son argumentation, à 1, pour un élève dont la compétence est très peu développée.
Vocabulaire	Ce critère réfère à un usage adéquat des mots ou des expressions. La cote A est attribuée à un élève qui utilise des expressions et des mots conformes à la norme et à l'usage, tandis que la cote E est accordée à un élève qui utilise plusieurs expressions ou mots incorrects.
Construction de phrases et ponctuation	Ce critère réfère à la façon dont les phrases sont construites et ponctuées. Le nombre d'erreurs détermine la cote obtenue, allant de A (0 à 4 erreurs) à E (18 erreurs et plus).
Orthographe	Ce critère traduit le respect des normes relatives à l'orthographe d'usage et grammaticale. Le nombre d'erreurs détermine la cote obtenue, allant de A (0 à 4 erreurs) à E (19 erreurs et plus).

Résultats

Dans un premier temps, nous avons examiné deux dimensions : le taux de réussite global à l'épreuve, soit la proportion d'élèves qui a réussi l'épreuve, puis les taux de réussite globaux pour chacun des critères présentés au tableau 1. Un élève réussit lorsque sa note est égale ou supérieure à 60 %. Tout d'abord, 90,3 % des élèves de la cohorte RP réussissent l'épreuve, comparativement à 89,6 % des élèves de la cohorte contrôle⁴; aucune différence significative n'est observée entre les deux cohortes sur ce taux de réussite. Comme l'indique le tableau 2, aucune différence significative n'est observée non plus lors de l'analyse de trois des quatre critères retenus. Seul le critère *construction de phrases et ponctuation* présente une différence significative, les élèves de la cohorte RP ayant obtenu un taux de réussite supérieur (89,3 %) à celui des élèves de la cohorte contrôle (86,7 %).

Tableau 2
TAUX DE RÉUSSITE DES ÉLÈVES À L'ÉPREUVE ET À CHAQUE CRITÈRE, EN FONCTION DE LA COHORTE

	Taux de réussite Cohorte RP	Taux de réussite Cohorte contrôle	Différence significative
Résultat global à l'épreuve	90,3 %	89,6 %	
Cohérence de l'argumentation	99,5 %	99,8 %	
Vocabulaire	95,5 %	95,1 %	
Construction de phrases et ponctuation	89,3 %	86,7 %	
Orthographe	60,3 %	61,7 %	

¹ Le temps de préparation (sept jours) et de rédaction (1 h 15) ainsi que les documents autorisés sont les mêmes. La tâche demandée avant le RP consistait à rédiger un texte argumentatif de 500 mots. Celle proposée depuis le RP consistait à composer une lettre ouverte de 500 mots dans laquelle l'élève doit appuyer ses propos par des justifications et des argumentations. La correction des épreuves, une fois complétées par les élèves, est centralisée.

² Le nombre de critères de correction utilisés pour l'évaluation de l'épreuve d'écriture est passé, entre 2009 et 2011, de six critères (avant RP) à cinq (après RP). Trois critères employés avant le RP évaluaient la cohérence de l'argumentation : 1) Pertinence, clarté et précision (20 %), 2) Organisation stratégique (20 %) et 3) Continuité et progression (10 %). Depuis le RP, ces trois critères se répartissent à l'univers deux critères, le premier nommé *Adaptation à la situation de communication* (30 %), qui comprend les éléments de Pertinence, clarté et précision ainsi que certains éléments du critère *Organisation stratégique*. Le second, appelé *Cohérence du texte* (20 %), comprend les éléments du critère *Organisation stratégique* et du critère *Continuité et progression*. Le respect du code linguistique est évalué selon trois critères, que l'épreuve ait été administrée avant ou après le RP. Ces critères mesurent les mêmes dimensions et ont une pondération équivalente, seuls les libellés ont changé.

³ Les élèves anglophones, ceux ayant cumulé un retard dans leur parcours scolaire ainsi que les élèves absents lors de la passation de l'épreuve de juin ne sont pas comptabilisés dans ces pourcentages.

⁴ Les taux de réussite à l'épreuve unique rapportés par le MELS à partir des données de population étaient de 85,4 % en 2009 et de 82,5 % en 2011. [http://www.mels.gouv.qc.ca/secteurs/res2011/index.asp?page=resultat2]

Les taux de réussite globaux témoignent de la proportion des élèves ayant atteint la note de passage. Ils ne nous renseignent pas sur le degré de maîtrise des acquis des élèves. Afin de mesurer ce degré de maîtrise, nous avons calculé, dans un deuxième temps, les taux de réussite spécifiques à chacune des cotes (ex. : % de A, % de B, etc.). Pour le premier critère analysé, soit la *cohérence de l'argumentation*, rappelons que, lors du traitement des données, l'élève pouvait obtenir une cote allant de « 5 », indiquant une compétence élevée pour la cohérence de son argumentation, à « 1 », indiquant une compétence moins développée. Nous avons donc créé trois catégories regroupant les élèves, la première correspondant aux élèves ayant obtenu un résultat supérieur ou égal à 4; la seconde, un résultat inférieur à 4, mais supérieur à 3; et la dernière, un résultat inférieur ou égal à 3.

Comme l'illustre le graphique 1, la distribution des élèves à chacune des cotes du critère *cohérence de l'argumentation* n'est pas la même d'une cohorte à l'autre. Comparativement aux élèves de la cohorte contrôle, une proportion moins importante d'élèves de la cohorte RP a obtenu un résultat supérieur ou égal à 4 (29,5 % vs 42,7 %), et une proportion plus importante d'élèves de cette même cohorte a obtenu un score entre 3 et 4 (57,5 % vs 52 %), ou inférieur à 3 (12,9 % vs 5,3 %).

Par ailleurs, une différence significative apparaît également sur le critère *vocabulaire*, évalué avec des cotes de A à E. Le graphique 2 montre qu'une proportion plus importante d'élèves de la cohorte RP (37,5 %) obtient la cote A à ce critère, comparativement aux élèves de la cohorte contrôle (33,3 %). La cote B est accordée, à quelques dixièmes près, à une même proportion d'élèves, peu importe la cohorte (45,9 % vs 46,3 %). Une proportion moins importante d'élèves de la cohorte RP, en comparaison avec la cohorte contrôle, se voit attribuer une cote C (12,1 % vs 15,5 %) et E (1,6 % vs 2,8 %). La cote D est attribuée à une proportion un peu plus élevée d'élèves de la cohorte RP, comparativement à la cohorte contrôle (2,9 % vs 2,1 %). Finalement, les analyses portant sur les critères *construction de phrases et ponctuation* ainsi qu'*orthographe* révèlent que l'exposition au RP n'a pas d'effet direct sur ces critères.

Dans un troisième temps, des analyses secondaires ont été effectuées faisant intervenir différents facteurs modérateurs. Elles suggèrent que les résultats précédents ne sont pas influencés par le genre de l'élève ou son statut de risque comportemental, ni par le fait que

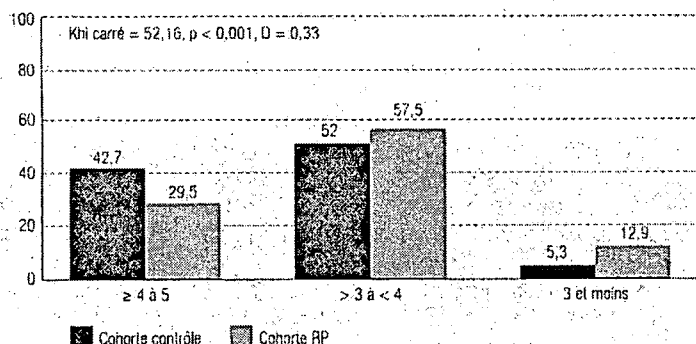
l'élève fréquente une école privée ou publique, et ni par l'indice de défavorisation de l'école⁶ ou par la région administrative. Cependant, certains sous-groupes d'élèves, notamment ceux rapportant un faible sentiment de compétence en français⁸, ont fait moins d'erreurs d'orthographe à l'épreuve ministérielle d'écriture dans la cohorte RP et obtiennent un résultat supérieur au critère *vocabulaire* que ce même sous-groupe d'élèves de la cohorte contrôle. De même, les élèves de la cohorte RP qui rapportent des rendements en français au secondaire inférieurs à 75 % ont fait moins d'erreurs au critère *construction des phrases et ponctuation* que ce même sous-groupe d'élèves de la cohorte contrôle.

Conclusion

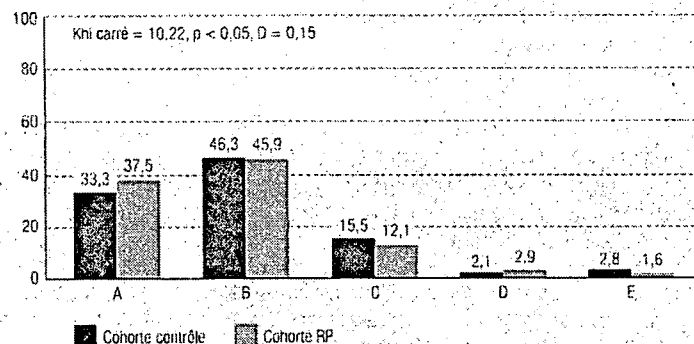
En somme, les résultats révèlent que les élèves, qu'ils aient été ou non exposés au RP, présentent des taux de réussite globaux très élevés à l'épreuve de français écrit et à chacun des critères, mis à part le critère *orthographe*, dont les taux de réussite sont nettement inférieurs aux autres critères analysés. Cependant, l'analyse des cotes obtenues à chaque critère de correction indique que l'arrivée du RP serait associée à une amélioration modeste de la compétence des élèves à utiliser un vocabulaire adéquat, mais aurait aussi engendré une diminution dans la proportion d'élèves qui obtient une cote élevée au critère *cohérence de l'argumentation*. Par ailleurs, l'exposition au RP des élèves plus faibles en français leur aurait permis d'améliorer leur construction de phrases et leur ponctuation. Dans le même sens, les élèves de la cohorte RP se percevaient moins compétents dans cette même discipline ont respecté davantage les normes relatives à l'orthographe et employé plus fréquemment un vocabulaire approprié.

Ces résultats peuvent être attribués à des interventions spécifiques, notamment auprès des élèves à risque quant au respect du code linguistique, et ce, en accord avec un des objectifs du renouveau pédagogique visant la réussite du plus grand nombre d'élèves. Par contre, la cohérence de l'argumentation a pu être délaissée au profit du respect du code linguistique, influençant la réussite des élèves à ce critère. Le suivi d'une troisième cohorte dans le contexte du projet ERES (soit les jeunes ayant commencé leurs études secondaires en septembre 2007) permettra de vérifier si ces différences se maintiennent dans le temps.

Graphique 1
PROPORTION D'ÉLÈVES EN FONCTION DE LA COHORTE ET DU RENDÉMENT OBTENU AU CRITÈRE COHÉRENCE DE L'ARGUMENTATION



Graphique 2
PROPORTION D'ÉLÈVES EN FONCTION DE LA COHORTE ET DES COTES OBTENUES AU CRITÈRE VOCABULAIRE



⁶ L'indice de milieu socio-économique (ou IMSE) est constitué de la proportion des familles avec enfants dont la mère n'a pas de diplôme, certificat ou grade (ce qui représente les deux tiers du poids de l'indice) et la proportion de ménages dont les parents n'étaient pas à l'université durant la semaine de référence du recensement canadien (ce qui représente le tiers du poids de l'indice). (<http://www150.nelms.gov.gc.ca/sections/publications/index.aspx?lang=fr&id=956>)

⁸ Le sentiment de compétence est mesuré à l'aide d'une échelle de 1 à 7 sur laquelle l'élève indique, par exemple, s'il a été un bon élève dans le cours de français ou s'il a développé de très bonnes compétences dans le cours; quatre items mesurent le sentiment de compétence. Aux fins des analyses, les élèves au-dessus de la médiane de 5,2 sont classés sous l'appellation « sentiment de compétence élevé », et les autres se retrouvent dans la catégorie « faible sentiment de compétence ».



UNIVERSITÉ
LAVAL

Faculté des sciences de l'éducation
Département d'études sur l'enseignement et l'apprentissage

Pavillon des Sciences de l'éducation
Bureau 956
Québec (Québec) G1K 7P4
CANADA

Éducation,
Loisir et Sport

Québec

Les connaissances en mathématique des élèves du nouveau pédagogique

Ce bulletin présente les plus récents résultats d'analyses conduites dans le contexte du projet ERES. Il vise principalement à comparer les connaissances en mathématique d'élèves de 5^e secondaire ayant été exposés au nouveau pédagogique (RP) à celles d'élèves de 5^e secondaire ayant cheminé avant le RP. Les données descriptives de nos échantillons montrent que plus d'élèves sont actuellement inscrits dans des séquences de mathématique de niveau supérieur (Technico-sciences et Sciences naturelles) qu'auparavant (mathématique 536). Toutefois, les élèves exposés au RP obtiennent dans l'ensemble des résultats à notre épreuve de mathématique légèrement inférieurs à ceux des élèves qui n'ont pas été exposés au RP. Cette différence statistique est petite, mais elle s'accroît pour les élèves de certaines régions du Québec, pour les élèves fréquentant des écoles de milieux défavorisés et selon le cours de mathématique suivi par l'élève en 5^e secondaire.

Le programme de mathématique dans le contexte du nouveau pédagogique

Le nouveau programme en mathématique offert dans le contexte du nouveau pédagogique propose aux élèves une formation dont le nombre d'heures et le contenu ont été rehaussés. Ainsi, les élèves terminent la 3^e secondaire en comptabilisant 50 heures de mathématique de plus qu'auparavant.

À partir de la 4^e secondaire, l'élève fait un choix parmi trois séquences : *Culture, société et technique (CST)*, *Technico-sciences (TS)* et *Sciences naturelles (SN)*. Ce choix doit s'appuyer sur une démarche de réflexion de l'élève plutôt que sur un classement fait par l'école et basé sur le résultat scolaire, comme c'était le cas avant le RP. Il doit correspondre le mieux possible aux aspirations (besoins de formation), aux champs d'intérêt et aux aptitudes de l'élève. L'élaboration des séquences de mathématique s'est faite notamment avec l'intention de permettre l'accès des élèves au plus grand nombre possible de programmes. Les séquences

TS et SN présentent des degrés d'exigence équivalents et permettent toutes deux, de manière égale, un accès à tous les programmes collégiaux, alors qu'avant, seul le programme 536 le permettait. La séquence CST est considérée comme la séquence de base, et l'on y retrouve un rehaussement des contenus par rapport à l'ancien programme 416.

Le nombre d'unités allouées par année est de quatre pour la séquence CST et de six pour les séquences TS et SN. Les élèves, selon la séquence choisie, sont exposés à cette discipline entre 200 heures (CST) et 300 heures (TS et SN), tandis qu'avant le nouveau pédagogique, les élèves étaient exposés à 250 heures (514 ou 300 heures (526 et 536) de formation.

Méthodologie

Puisque le contenu de l'épreuve ministérielle de mathématique a changé après l'implantation du RP au secondaire, nous avons choisi d'évaluer les connaissances en mathématique à partir d'une nouvelle épreuve, créée par notre équipe de recherche, dont les 25 questions ont été empruntées aux exercices du programme international pour le suivi des acquis des élèves (PISA)¹. Notre questionnaire d'évaluation se base donc sur l'expertise en mathématique des gens qui ont développé les questions; il a également fait l'objet d'une validation de contenu et d'une validation empirique. Il est important de souligner ici que cette épreuve ne prétend pas mesurer l'ensemble des acquis du secondaire. Elle vise plutôt à évaluer un échantillon de connaissances qui, en principe, sont travaillées dans le programme de formation. L'épreuve couvre les trois domaines de la mathématique contenus dans le programme de formation : la géométrie (9 questions); les statistiques et probabilités (5 questions); l'arithmétique et l'algèbre (11 questions).

L'épreuve a été administrée par 208 écoles représentatives des écoles du Québec quant à l'indice de défavorisation, au réseau (privé ou public) et à la région administrative. Toutes ces écoles ont administré l'épreuve à deux reprises : à l'automne 2008, auprès d'élèves de 5^e secondaire non exposés au RP (cohorte contrôle), et à l'automne 2010, auprès d'élèves de 5^e secondaire exposés au RP (cohorte RP). En tout, ces écoles ont administré l'épreuve à 4 664 élèves (3 189 de la cohorte contrôle et 1 475 de la cohorte RP). La différence entre le nombre d'élèves provenant de chacune des cohortes s'explique comme suit : il a été demandé aux écoles des participants de la cohorte contrôle d'ajouter une classe d'élèves supplémentaire, présentant des profils hétérogènes en mathématique. Pour la cohorte RP, nous avons laissé aux écoles la possibilité d'ajouter ou non une classe de plus². Cette distinction dans la consigne méthodologique explique la différence entre le nombre d'élèves qui ont complété l'épreuve d'une cohorte à l'autre.

Résultats

Avant de décrire les résultats, rappelons que l'objectif de notre démarche est de comparer le résultat brut obtenu à notre épreuve, selon que les élèves aient été exposés ou non au RP. Ce résultat brut ne doit pas être interprété comme le reflet de la compétence des élèves québécois à l'échelle internationale. Les résultats obtenus par les élèves de notre échantillon sont d'ailleurs comparables à ceux obtenus par les élèves québécois qui participent à la grande enquête PISA³ et les positionnent très avantageusement par rapport à la grande majorité des pays de l'OCDE⁴.

Tout d'abord, nous notons qu'une proportion plus importante d'élèves du RP ont accédé aux cours de mathématique de niveau supérieur. En effet, 56,1 % des élèves de la cohorte RP étaient inscrits dans les séquences TS et SN en 5^e secondaire, comparativement à 43,1 % des élèves de la cohorte contrôle qui ont cheminé dans le cours 536 (13 % d'écart). Les données de population fournies par le ministère de l'Éducation, du Loisir et du Sport (MELS) indiquent pour leur part qu'au moment de la passation de l'épreuve de mathématique à la fin de l'année scolaire, 40,3 % des élèves étaient inscrits au cours 536, alors que 62,1 % des élèves de la cohorte RP suivaient les séquences TS et SN (21,8 % d'écart).

Par la suite, nous avons examiné les résultats obtenus par les deux cohortes à l'épreuve que nous avons administrée. Puisque des différences significatives importantes entre notre échantillon ERES et la population ont été notées dans les proportions d'élèves cheminant dans les différentes séquences mathématiques avant et pendant le RP, toutes les données descriptives issues de l'épreuve mathématique ont d'abord été pondérées⁵. Comme l'indique le graphique 1, les résultats des élèves de la cohorte RP sont légèrement inférieurs à ceux obtenus par les élèves de la cohorte contrôle. Cette différence de 1,5 point de pourcentage, quoique très modeste, est statistiquement significative. Par ailleurs, les résultats diffèrent également au plan statistique pour deux des trois domaines de la mathématique, soit l'algèbre et la géométrie, dans lesquels les élèves exposés au RP obtiennent un score inférieur à celui des élèves de la cohorte contrôle. L'écart observé entre les deux cohortes est plus important en géométrie (2,2 %) que celui observé en algèbre (1,4 %).

¹ Les questions retenues ont été administrées pour une dernière fois lors des évaluations PISA de 2003 ou de 2006; aucune de ces questions n'a été utilisée en 2009. L'ensemble des questions liées, parmi lesquelles nos items ont été sélectionnés, peut être consulté dans le document PDF suivant : maths.spp.ac-rouen.fr/IMG/pdf/PISA_liv_math_items.pdf

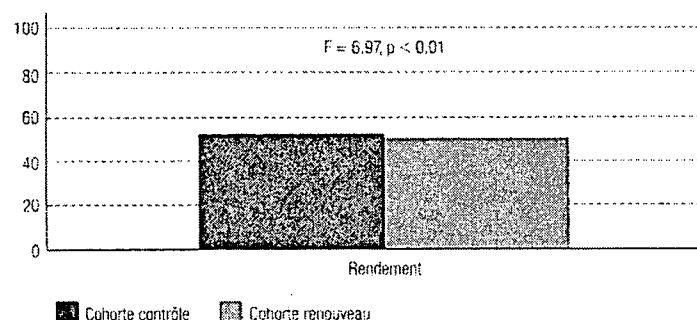
² L'épreuve étant administrée à une 3^e cohorte d'élèves exposés au RP à l'automne 2011, ces analyses pourront être effectuées sur les deux cohortes exposées au RP afin d'obtenir un nombre d'élèves comparable à celui de la cohorte contrôle.

³ Les taux de réussite à 7 des 25 questions contenues dans notre épreuve ont été comparés à ceux observés au Québec par PISA en 2003 ou 2006. Les taux dans notre échantillon se situent globalement dans les mêmes étendues que ceux rapportés par l'équipe PISA.

⁴ Ministère de l'Éducation, du Loisir et du Sport (2010). *La performance des jeunes en lecture, en mathématique et en sciences*. Programme international pour le suivi des acquis (PISA) 2009. Québec : gouvernement du Québec.

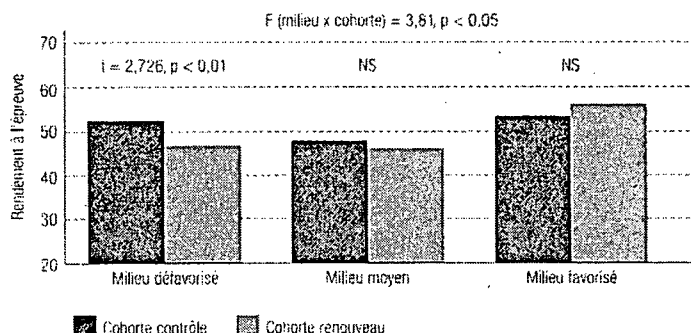
⁵ Les proportions observées dans la population pour une cohorte et une séquence données ont été divisées par les proportions observées dans l'échantillon ERES. Le critère de pondération a été constitué en fonction de chaque cohorte et séquence.

Graphique 1
RENDEMENT OBTENU PAR LES DEUX COHORTES À L'ÉPREUVE
DE MATHÉMATIQUE



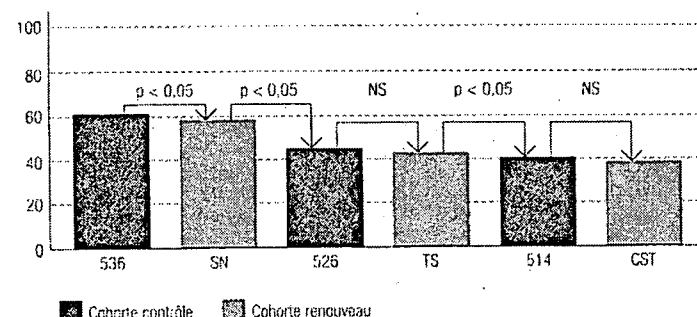
Nous avons ensuite vérifié si ces écarts entre les cohortes variaient selon cinq caractéristiques des écoles et du réseau scolaire : l'indice de défavorisation (cote IMSE⁶), la région administrative, le réseau fréquenté (public ou privé), la langue d'enseignement (anglophone ou francophone) et le cours de mathématique suivi en 5^e secondaire. Les écarts ne sont associés ni au réseau fréquenté ni à la langue d'enseignement. Par contre, ils sont statistiquement reliés à l'indice de défavorisation, à la région administrative de l'école et au cours de mathématique suivi par l'élève. Comme illustrée au graphique 2, la différence entre les cohortes est principalement observable dans les écoles de milieux défavorisés (cote IMSE supérieure à 7). Pour ces écoles, l'écart de rendement à l'épreuve passe de 1,5 point (pour l'ensemble des élèves) à 3,45 points (pour les élèves de milieux défavorisés). Cependant, il n'y a pas de différence significative entre les cohortes d'élèves provenant de milieux moyens (cotes de 4 à 7) ou favorisés (cote inférieure à 4). Les écarts entre les cohortes varient également d'une région administrative à l'autre⁷ ($F = 3,81, p < 0,0001$). Les écarts significatifs les plus importants sont observés dans les régions suivantes : l'Outaouais (10,8 points d'écart), le Bas-Saint-Laurent (7,47 points d'écart) et les Laurentides (5,86 points d'écart). Tous ces écarts favorisent les élèves de la cohorte contrôle.

Graphique 2
RENDEMENT TOTAL EN FONCTION DES COHORTES ET DE LA COTE IMSE



Finalement, des différences à l'épreuve mathématique sont observées entre les cohortes selon le cours de mathématique suivi en 5^e secondaire. Les élèves qui étaient inscrits au cours de mathématique 536, avant le RP, ont obtenu un résultat supérieur à celui des élèves du RP inscrits aux cours SN (3,6 points d'écart), TS (14,2 points d'écart) et CST (20,7 points d'écart); le graphique 3 illustre ces résultats. Ce graphique montre également que les élèves qui suivaient le cours TS en 5^e secondaire ont obtenu un résultat inférieur à celui des élèves cheminant dans le cours SN. L'écart entre ces deux groupes est de 10,6 points.

Graphique 3
RÉSULTAT À L'ÉPREUVE EN FONCTION DES COHORTES ET DU COURS DE
MATHÉMATIQUE SUIVI



Conclusion

Les données du projet ERES suggèrent que les changements instaurés dans le programme de mathématique au secondaire ont notamment permis à un plus grand nombre d'élèves présentant des profils diversifiés d'accéder à des séquences mathématiques de niveau supérieur (TS et SN). Cette plus grande accessibilité a créé plus d'hétérogénéité dans les profils de connaissances mathématiques des élèves qui poursuivront leurs études postsecondaires dans les domaines des sciences et technologies. Cependant, les jeunes du RP ont, dans l'ensemble, moins bien réussi l'épreuve administrée dans le cadre du projet ERES que les jeunes ayant cheminé à l'école avant l'implantation du RP. Cet écart entre les cohortes s'accroît dans les écoles de milieux défavorisés et dans certaines régions du Québec, notamment dans l'Outaouais, le Bas-Saint-Laurent et les Laurentides. La réussite à l'épreuve est également variable selon le cours de mathématique suivi. Les élèves inscrits au cours 536 ont mieux réussi l'épreuve que ceux inscrits au cours SN, et ces derniers ont mieux réussi que les élèves inscrits au cours TS, reflétant sans doute cette plus forte hétérogénéité. La poursuite du projet ERES permettra de vérifier si ces différences s'observent à nouveau auprès d'une autre cohorte d'élèves, soit les jeunes ayant commencé leurs études secondaires en septembre 2007, à qui cette même épreuve a été administrée au cours de l'année 2011-2012. De plus, elle conduira à une analyse comparative des résultats à l'épreuve unique de français de 5^e secondaire afin d'apprécier également les effets du RP sur le rendement des élèves en français.

⁶ L'IMSE (indice de milieu socioéconomique) est constitué de la proportion des familles avec enfants dont la mère n'a pas de diplôme, certificat ou grade (ce qui représente les deux tiers du poids de l'indice) et la proportion de ménages dont les parents n'étaient pas à l'emploi durant la semaine de référence du recensement canadien (ce qui représente le tiers du poids de l'indice). <http://www.meis.gouv.qc.ca/seclims/publications/index.asp?page=fiche&id=956>

⁷ Les régions administratives retenues sur les dix-sept régions potentielles sont celles dont le nombre d'élèves participant était supérieur à 3 % du nombre total de la cohorte. Les régions suivantes sont donc absentes des analyses comparatives présentées : Abitibi-Témiscamingue, Estrie, Côte-Nord, Nord-du-Québec, Chaudière-Appalaches, Laval, Centre-du-Québec.

MINISTÈRE DE L'ÉDUCATION, DU LOISIR ET DU SPORT
ÉTUDE DES CRÉDITS 2013-2014

Demande de renseignements particuliers requis par le deuxième groupe d'opposition

QUESTION

Pour les années scolaires 2010-2011, 2011-2012 et 2012-2013, fournir pour chaque commission scolaire :

- a) Le budget de fonctionnement;
- b) Les frais de fonctionnement du conseil d'administration;
- c) La liste et le nombre de commissaires;
- d) Le total des primes et bonis donnés au cours de l'année;
- e) La liste et ventilation par poste du personnel à l'emploi;
- f) Le nombre d'élèves par école.

RÉPONSE

- a) Les commissions scolaires ont présenté des dépenses de fonctionnement de 10,6 G\$ pour l'année scolaire 2011-2012 et de 10,3 G\$ pour 2010-2011. Les données pour l'année scolaire 2012-2013 seront disponibles à l'automne 2013.

Les dépenses réelles de fonctionnement pour les années scolaires 2010-2011 et 2011-2012 par commission scolaire sont présentées à l'Annexe 1.

- b) Les commissions scolaires n'ont pas de conseil d'administration.
- c) Le ministère de l'Éducation, du Loisir et du Sport ne détient pas cette information.
- d) Les données pour les années scolaires 2011-2012 et 2012-2013 ne sont pas disponibles. Soulignons que pour les années 2010-2011 et 2011-2012, à la suite de l'adoption par le gouvernement de la Loi mettant en œuvre certaines dispositions du discours sur le budget du 30 mars 2010 visant le retour à l'équilibre budgétaire en 2013-2014 et la réduction de la dette, les bonis au rendement ont été suspendus pour les cadres et hors-cadre des commissions scolaires.
- e) Le personnel à l'emploi par catégorie d'emploi et par commission scolaire pour l'année scolaire 2010-2011 paraît à l'Annexe 2. Les données pour les années scolaires 2011-2012 et 2012-2013 ne sont pas encore disponibles.
- f) L'effectif scolaire du réseau public des commissions scolaires est présenté à l'Annexe 3 et 4. Les données des années scolaires 2010-2011 et 2011-2012 sont provisoires à la date de lecture des données (27 janvier 2012). Les données de l'année scolaire 2012-2013 seront disponibles en mars 2013.

L'effectif de la formation professionnelle est sous-dénombré, principalement parce que plus de 90 % de son effectif n'est pas chez les jeunes, mais chez les adultes.

**Les dépenses réelles de fonctionnement pour les années scolaires 2010-2011 et 2011-2012
par commission scolaire**

N° CS	Commission scolaire	Dépenses de fonctionnement	
		2010-2011	2011-2012
711	CS des Monts-et-Marées	70 126 130 \$	70 930 477 \$
712	CS des Phares	108 555 698 \$	109 241 426 \$
713	CS du Fleuve-et-des-Lacs	56 002 447 \$	56 422 975 \$
714	CS de Kamouraska-Rivière-du-Loup	84 095 747 \$	86 158 852 \$
721	CS du Pays-des-Bleuets	99 265 590 \$	100 092 316 \$
722	CS du Lac-Saint-Jean	84 844 079 \$	86 684 112 \$
723	CS des Rives-du-Saguenay	144 487 429 \$	148 430 350 \$
724	CS De La Jonquière	102 701 280 \$	102 176 052 \$
731	CS de Charlevoix	42 777 781 \$	42 252 574 \$
732	CS de la Capitale	286 749 378 \$	304 882 356 \$
733	CS des Découvreurs	139 598 171 \$	142 945 041 \$
734	CS des Premières-Seigneuries	272 693 610 \$	274 219 400 \$
735	CS de Portneuf	65 019 177 \$	66 643 978 \$
741	CS du Chemin-du-Roy	202 479 841 \$	205 795 723 \$
742	CS de l'Énergie	124 682 930 \$	128 417 631 \$
751	CS des Hauts-Cantons	75 940 796 \$	79 149 185 \$
752	CS de la Région-de-Sherbrooke	195 807 853 \$	201 672 705 \$
753	CS des Sommets	91 748 207 \$	94 398 582 \$
761	CS de la Pointe-de-l'Île	297 468 075 \$	309 123 860 \$
762	CS de Montréal	929 651 137 \$	954 705 654 \$
763	CS Marguerite-Bourgeoys	427 222 232 \$	447 466 109 \$
771	CS des Draveurs	169 937 310 \$	173 633 583 \$
772	CS des Portages-de-l'Outaouais	137 260 233 \$	145 128 096 \$
773	CS au Cœur-des-Vallées	69 930 503 \$	70 865 939 \$
774	CS des Hauts-Bois-de-l'Outaouais	43 118 960 \$	42 562 532 \$
781	CS du Lac-Témiscamingue	31 771 652 \$	32 295 666 \$
782	CS de Rouyn-Noranda	64 217 958 \$	65 186 363 \$
783	CS Harricana	52 660 320 \$	52 680 470 \$
784	CS de l'Or-et-des-Bois	71 511 151 \$	71 367 223 \$
785	CS du Lac-Abitibi	43 209 750 \$	44 135 850 \$
791	CS de l'Estuaire	77 929 696 \$	80 630 711 \$
792	CS du Fer	62 207 018 \$	63 117 381 \$
793	CS de la Moyenne-Côte-Nord	16 069 486 \$	16 670 652 \$
800	Comité de gestion de la taxe scolaire de l'île de Montréal	58 437 892 \$	59 175 571 \$
801	CS de la Baie-James	39 628 665 \$	41 892 256 \$
811	CS des Îles	21 033 122 \$	21 561 113 \$
812	CS des Chic-Chocs	50 003 971 \$	50 616 445 \$
813	CS René-Lévesque	75 724 121 \$	80 149 323 \$
821	CS de la Côte-du-Sud	101 263 321 \$	104 795 059 \$
822	CS des Appalaches	63 938 734 \$	63 982 296 \$

N° CS	Commission scolaire	Dépenses de fonctionnement	
		2010-2011	2011-2012
823	CS de la Beauce-Etchemin	186 605 569 \$	189 943 771 \$
824	CS des Navigateurs	217 878 687 \$	224 797 459 \$
831	CS de Laval	417 126 515 \$	427 676 578 \$
841	CS des Affluents	344 165 546 \$	356 222 830 \$
842	CS des Samares	240 323 872 \$	246 358 565 \$
851	CS de la Seigneurie-des-Mille-Îles	356 156 823 \$	368 724 572 \$
852	CS de la Rivière-du-Nord	238 314 850 \$	250 312 413 \$
853	CS des Laurentides	94 581 479 \$	95 824 344 \$
854	CS Pierre-Neveu	64 492 898 \$	64 708 098 \$
861	CS de Sorel-Tracy	65 728 250 \$	67 461 091 \$
862	CS de Saint-Hyacinthe	142 446 904 \$	145 260 246 \$
863	CS des Hautes-Rivières	174 913 650 \$	182 348 352 \$
864	CS Marie-Victorin	337 339 447 \$	341 328 803 \$
865	CS des Patriotes	290 108 611 \$	301 079 986 \$
866	CS du Val-des-Cerfs	157 208 528 \$	160 777 584 \$
867	CS des Grandes-Seigneuries	223 645 277 \$	235 059 329 \$
868	CS de la Vallée-des-Tisserands	97 972 190 \$	100 989 895 \$
869	CS des Trois-Lacs	140 751 185 \$	146 182 141 \$
871	CS de la Riveraine	63 922 907 \$	65 472 923 \$
872	CS des Bois-Francs	125 408 621 \$	129 029 901 \$
873	CS des Chênes	124 942 900 \$	128 051 089 \$
881	CS Central Québec	58 459 796 \$	61 167 030 \$
882	CS Eastern Shores	25 653 132 \$	25 461 123 \$
883	CS Eastern Townships	71 076 723 \$	72 938 923 \$
884	CS Riverside	99 234 815 \$	101 678 583 \$
885	CS Sir-Wilfrid-Laurier	140 733 594 \$	146 773 983 \$
886	CS Western Québec	77 120 297 \$	78 725 015 \$
887	CS English-Montréal	268 274 513 \$	269 048 680 \$
888	CS Lester-B.-Pearson	252 986 501 \$	258 449 520 \$
889	CS New Frontiers	53 378 722 \$	55 063 808 \$

Personnel des commissions scolaires par catégorie d'emploi
Année scolaire 2010-2011
(Excluant les commissions scolaires Crie et Kativik, excluant les ETP¹ à zéro)

Commission scolaire	Catégorie d'emploi								Total	
	Personnel d'encadrement		Personnel professionnel		Personnel enseignant		Personnel de soutien			
	IND ²	ETP	IND	ETP	IND	ETP	IND	ETP	IND	ETP
689000 du Littoral	14	11,3	32	14,5	190	99,4	127	46,6	363	172,0
711000 des Monts-et-Marées	40	35,8	70	50,1	702	447,2	504	232,7	1 316	765,9
712000 des Phares	71	62,0	97	72,3	1 107	725,4	662	336,2	1 937	1 196,0
713000 du Fleuve-et-des-Lacs	40	36,6	38	29,0	584	366,7	428	173,7	1 090	606,2
714000 de Kamouraska-Rivière-du-Loup	54	47,0	59	43,0	840	573,0	480	255,9	1 433	919,1
721000 du Pays-des-Bleuets	61	56,7	84	60,3	876	644,9	913	312,8	1 934	1 074,7
722000 du Lac-Saint-Jean	49	46,6	84	59,0	843	593,5	566	294,7	1 542	994,0
723000 des Rives-du-Saguenay	80	73,5	113	80,9	1 466	1 019,0	904	491,6	2 563	1 665,1
724000 De La Jonquière	67	62,7	124	67,2	984	689,1	634	351,8	1 809	1 170,9
731000 de Charlevoix	34	28,8	38	26,9	405	262,2	307	127,5	784	445,6
732000 de la Capitale	151	132,2	233	173,1	2 840	1 982,2	1 847	929,5	5 071	3 217,3
733000 des Découvreurs	89	77,1	104	74,0	1 429	949,5	1 183	532,2	2 805	1 633,0
734000 des Premières-Seigneuries	164	140,3	229	145,3	2 735	1 897,5	2 278	1 003,1	5 406	3 186,3
735000 de Portneuf	49	41,5	54	37,3	680	429,0	518	200,5	1 301	708,5
741000 du Chemin-du-Roy	110	104,4	223	150,2	1 973	1 353,1	1 379	587,3	3 685	2 195,1
742000 de l'Énergie	69	65,8	134	97,6	1 252	807,9	834	386,9	2 289	1 358,3
751000 des Haut-Cantons	52	41,5	69	50,9	810	501,9	636	260,0	1 567	854,5
752000 de la Région-de-Sherbrooke	118	104,2	166	124,4	2 373	1 500,7	1 476	635,5	4 133	2 364,9
753000 des Sommets	56	47,0	100	65,1	985	609,1	719	305,2	1 860	1 026,6
761000 de la Pointe-de-l'Île	174	164,2	273	210,4	3 368	2 353,1	2 109	1 175,8	5 924	3 903,7
762000 de Montréal	560	521,5	959	733,2	9 098	6 843,9	6 333	3 801,8	16 950	11 900,5
763000 Marguerite-Bourgeoys	290	251,1	390	282,2	5 266	3 344,7	3 224	1 563,4	9 170	5 441,5
771000 des Draveurs	120	99,6	140	100,8	1 926	1 182,0	1 404	643,1	3 590	2 025,6
772000 des Portages-de-l'Outaouais	86	82,2	90	72,1	1 726	1 006,6	1 206	490,9	3 108	1 651,9
773000 au Coeur-des-Vallées	43	38,1	42	34,6	839	468,0	570	217,8	1 494	758,6
774000 des Hauts-Bois-de-l'Outaouais	38	31,3	32	21,6	437	277,0	322	130,6	829	460,6
781000 du Lac-Témiscamingue	20	19,4	28	19,4	360	185,3	213	85,2	621	309,4
782000 de Rouyn-Noranda	54	47,0	51	40,6	697	428,8	512	228,3	1 314	744,8
783000 Harricana	43	38,4	54	38,9	598	325,3	453	150,4	1 148	553,2
784000 de l'Or-et-des-Bois	45	39,7	55	41,3	808	535,2	509	207,7	1 417	824,2
785000 du Lac-Abitibi	27	24,2	33	28,1	478	278,5	320	131,8	858	462,7
791000 de l'Estuaire	45	41,1	57	41,1	661	452,8	579	267,1	1 342	802,2
792000 du Fer	37	31,2	46	28,2	616	388,7	451	222,4	1 150	670,7
793000 de la Moyenne-Côte-Nord	15	12,9	16	8,9	131	75,4	136	68,6	298	165,9
801000 de la Baie-James	25	22,7	34	24,2	381	234,5	266	98,1	706	379,6
811000 des Îles	19	17,8	16	9,8	194	115,1	195	72,2	424	215,1
812000 des Chic-Chocs	35	30,2	51	30,0	576	330,1	373	152,7	1 035	543,2
813000 René-Lévesque	51	40,3	51	38,6	792	502,8	444	219,4	1 338	801,2

Commission scolaire	Catégorie d'emploi								Total	
	Personnel d'encadrement		Personnel professionnel		Personnel enseignant		Personnel de soutien			
	IND ²	ETP	IND	ETP	IND	ETP	IND	ETP	IND	ETP
821000 de la Côte-du-Sud	79	67,7	109	69,8	1 045	684,0	693	285,9	1 926	1 107,5
822000 des Appalaches	50	42,1	61	44,7	616	416,1	451	176,7	1 178	679,7
823000 de la Beauce-Etchemin	109	98,4	147	105,3	1 940	1 305,2	1 734	600,3	3 930	2 109,4
824000 des Navigateurs	142	126,0	209	138,8	2 151	1 496,8	1 654	745,4	4 156	2 507,2
831000 de Laval	272	234,1	286	198,8	4 874	3 137,9	3 210	1 603,3	8 642	5 174,3
841000 des Affluents	217	193,3	235	180,1	3 888	2 523,6	2 364	1 146,0	6 704	4 043,2
842000 des Samares	149	131,7	231	153,4	2 761	1 714,1	1 630	781,1	4 771	2 780,5
851000 de la Seigneurie-des-Mille-Îles	254	213,3	240	177,8	3 710	2 528,3	2 503	1 307,7	6 707	4 227,2
852000 de la Rivière-du-Nord	152	131,2	162	117,2	2 502	1 755,6	1 666	752,7	4 482	2 756,9
853000 des Laurentides	69	54,1	61	40,3	1 196	670,5	772	334,4	2 098	1 099,4
854000 Pierre-Neveu	46	38,8	54	36,9	768	415,8	670	256,3	1 538	748,0
861000 de Sorel-Tracy	49	41,1	62	45,6	685	469,1	453	216,8	1 249	772,7
862000 de Saint-Hyacinthe	105	86,6	118	84,1	1 403	1 034,1	1 036	483,7	2 662	1 688,7
863000 des Hautes-Rivières	110	97,3	173	121,9	2 076	1 295,8	1 333	580,4	3 692	2 095,5
864000 Marie-Victorin	247	202,1	319	234,3	3 700	2 479,6	2 562	1 305,5	6 828	4 221,6
865000 des Patriotes	199	167,8	208	139,9	3 075	2 052,7	2 314	1 088,6	5 796	3 449,3
866000 de Val-des-Cerfs	110	88,9	123	91,3	1 665	1 149,7	1 128	497,9	3 026	1 828,0
867000 des Grandes-Seigneuries	138	116,1	148	109,5	2 692	1 564,4	1 758	809,8	4 736	2 600,0
868000 de la Vallée-des-Tisserands	72	62,0	74	54,8	1 175	718,8	660	318,7	1 981	1 154,5
869000 des Trois-Lacs	88	72,8	103	70,5	1 350	975,4	944	450,1	2 485	1 568,9
871000 de la Rivéraine	42	35,6	73	50,9	705	419,1	523	206,4	1 343	712,2
872000 des Bois-Francs	75	71,1	122	80,3	1 274	866,0	1 014	443,0	2 485	1 460,6
873000 des Chênes	81	76,1	134	103,7	1 228	885,5	1 029	410,4	2 472	1 475,9
881000 Central Quebec	46	37,5	60	35,9	686	378,6	581	183,6	1 373	635,7
882000 Eastern Shores	21	18,3	29	9,1	329	182,9	195	71,2	574	281,6
883000 Eastern Townships	51	46,0	43	35,8	849	468,8	572	259,1	1 515	809,8
884000 Riverside	79	67,0	63	44,2	1 086	683,7	777	355,0	2 005	1 150,0
885000 Sir-Wilfrid-Laurier	92	85,4	79	56,7	1 730	1 017,0	1 129	489,5	3 030	1 648,8
886000 Western Quebec	58	50,9	27	22,4	949	547,7	533	243,5	1 567	864,6
887000 English-Montreal	177	164,3	185	145,3	2 702	1 950,7	1 780	965,7	4 844	3 226,3
888000 Lester-B.-Pearson	160	148,7	146	109,7	2 729	1 783,7	2 130	988,2	5 165	3 030,5
889000 New Frontiers	34	33,1	23	18,2	526	356,8	336	170,3	919	578,6
Ensemble des commissions scolaires	6 668	5 870,7	8 576	6 155,8	110 091	72 710,7	76 148	35 921,7	201 483	120 659,1

¹ ETP : Équivalent à temps plein et montants arrondis

² IND : Individu



Effectif scolaire du réseau public chez les jeunes, selon la commission scolaire et l'établissement, année scolaire 2010-2011^P

Code CS	Commission scolaire	Établissement	Effectif
689 000	CS du Littoral	École Harrington (689007)	39
689 000	CS du Littoral	École Mecatina (689008)	62
689 000	CS du Littoral	École Kegaska (689009) 1985	13
689 000	CS du Littoral	École Mountain Ridge (689010)	51
689 000	CS du Littoral	École Saint-Augustine (689012)	69
689 000	CS du Littoral	École Saint-Lawrence (689013)	6
689 000	CS du Littoral	École Saint-Paul (689014) 1987	54
689 000	CS du Littoral	École Saint-Theresa (689015)	22
689 000	CS du Littoral	École Monseigneur-Scheffer (689016)	196
689 000	CS du Littoral	École Saint-Joseph (689017) 1993	14
689 000	CS du Littoral	École Gabriel-Dionne (689018)	26
689 000	CS du Littoral	École Netagamiou (689019)	52
689 000	CS du Littoral	École Marie-Sarah (689104)	34
711 000	CS des Monts-et-Marées	École Lac-au-Saumon (711002)	109
711 000	CS des Monts-et-Marées	École Saint-Vianney - Saint-Tharcisius (711007)	56
711 000	CS des Monts-et-Marées	École Victor-Côté (711009) 2000	204
711 000	CS des Monts-et-Marées	École Caron (711012)	270
711 000	CS des Monts-et-Marées	École Saint-Léon-le-Grand (711014)	75
711 000	CS des Monts-et-Marées	École Soeur-Rachel-Fournier (711015)	32
711 000	CS des Monts-et-Marées	École Saint-Damase - La Volière (711016)	72
711 000	CS des Monts-et-Marées	École Bon-Pasteur (711019) 2000	217
711 000	CS des Monts-et-Marées	École Secondaire Armand-Saint-Onge (711021)	745
711 000	CS des Monts-et-Marées	Polyvalente Forimont (711022)	143
711 000	CS des Monts-et-Marées	École Saint-Victor (711027) 2000	113
711 000	CS des Monts-et-Marées	École Saint-Rosaire (711028)	192
711 000	CS des Monts-et-Marées	École Assomption (711029) 2001	71
711 000	CS des Monts-et-Marées	École Sainte-Marie (711030)	179
711 000	CS des Monts-et-Marées	École Noël-Fortin (711032)	40
711 000	CS des Monts-et-Marées	École Émile-Dubé (711033) 2000	52
711 000	CS des Monts-et-Marées	École Monseigneur-Belzile (711036)	118
711 000	CS des Monts-et-Marées	École Zénon-Soucy (711037) 2000	357
711 000	CS des Monts-et-Marées	École Val-Brillant (711038)	144
711 000	CS des Monts-et-Marées	Polyvalente de Sayabec (711039)	159
711 000	CS des Monts-et-Marées	École Sainte-Ursule (711040)	223
711 000	CS des Monts-et-Marées	École Le Marinier - Monseigneur-Ross (711042)	82
711 000	CS des Monts-et-Marées	École Sainte-Félicité (711046) 2000	84
711 000	CS des Monts-et-Marées	École Saint-Léandre (711053)	10
711 000	CS des Monts-et-Marées	Polyvalente de Matane (711059)	827
711 000	CS des Monts-et-Marées	École Saint-René-Goupil (711081)	69
711 000	CS des Monts-et-Marées	Centre de formation professionnelle de Matane (711400)	7
711 000	CS des Monts-et-Marées	Centre de formation professionnelle d'Amqui (711401)	2
711 000	CS des Monts-et-Marées	Centre de formation professionnelle en foresterie de l'Est-du-Québec (711402)	10
712 000	CS des Phares	École de l'Écho-des-Montagnes-Lavoie (712001)	203
712 000	CS des Phares	École de l'Estran (712002)	287
712 000	CS des Phares	École Paul-Hubert (712003)	1 805
712 000	CS des Phares	École Élisabeth-Turgeon (712004)	501
712 000	CS des Phares	École du Mistral (712005)	801
712 000	CS des Phares	École de Sainte-Luce-des-Bois-et-Marées-Lévesque (712006)	322
712 000	CS des Phares	École du Grand-Pavois (712007)	277
712 000	CS des Phares	École Langevin (712008)	507
712 000	CS des Phares	École de l'Aquarelle (712009)	279
712 000	CS des Phares	École Saint-Jean (712010)	387
712 000	CS des Phares	École de la Colombe (712011)	24
712 000	CS des Phares	École des Sources (712014)	226
712 000	CS des Phares	École du Havre-Saint-Rosaire (712015)	317
712 000	CS des Phares	École de la Rose-des-Vents (712019)	355
712 000	CS des Phares	École des Merisiers (712020)	248
712 000	CS des Phares	École des Beaux-Séjours (712021)	326
712 000	CS des Phares	École du Rocher-D'Auteuil (712022)	279
712 000	CS des Phares	École Bojoli (712025)	116
712 000	CS des Phares	École des Alizés (712030)	262
712 000	CS des Phares	École Norjoli (712031)	298
712 000	CS des Phares	École des Cheminots (712032)	202
712 000	CS des Phares	École du Portage (712034)	167
712 000	CS des Phares	École des Hauts-Plateaux (712036)	203
712 000	CS des Phares	École de l'Envol (712037)	26

Note : L'effectif est recensé au 30 septembre, les élèves de la formation professionnelle chez les jeunes sont donc sous-dénombrés.
Source : MEL, SPSC, DSIO, Portail informationnel, système Charlemagne, données au 2012-01-27.
P. Les données de l'année scolaire 2010-2011 sont provisoires à la date de lecture des données.



Effectif scolaire du réseau public chez les jeunes, selon la commission scolaire et l'établissement,
année scolaire 2010-2011^P

Code CS	Commission scolaire	Établissement	Effectif
712 000	CS des Phares	Centre de formation professionnelle de Mont-Joli-Mitis (712405)	12
713 000	CS du Fleuve-et-des-Lacs	Centre de formation de Rimouski-Neigette-Formation professionnelle jeunes et adultes (712442)	64
713 000	CS du Fleuve-et-des-Lacs	École Litalien (713001) 1999	191
713 000	CS du Fleuve-et-des-Lacs	École Gérard-Collin (713002)	280
713 000	CS du Fleuve-et-des-Lacs	École de Jall (713004)	91
713 000	CS du Fleuve-et-des-Lacs	École Chanoine-Côté (713005) 2001	170
713 000	CS du Fleuve-et-des-Lacs	École primaire de Dégelis (713006)	231
713 000	CS du Fleuve-et-des-Lacs	École des Jolis-Vents (713007)	167
713 000	CS du Fleuve-et-des-Lacs	École de Saint-Jean-de-Dieu (713009)	199
713 000	CS du Fleuve-et-des-Lacs	École de Beaucourt - Saint-Eusèbe (713010)	109
713 000	CS du Fleuve-et-des-Lacs	École de la Vallée-des-Lacs (713013)	116
713 000	CS du Fleuve-et-des-Lacs	École secondaire de Dégelis (713020)	282
713 000	CS du Fleuve-et-des-Lacs	École primaire du Transcontinental (713022)	365
713 000	CS du Fleuve-et-des-Lacs	École Notre-Dame (713037)	135
713 000	CS du Fleuve-et-des-Lacs	École Georges-Gauvin (713100)	214
713 000	CS du Fleuve-et-des-Lacs	École La Source (713108)	160
713 000	CS du Fleuve-et-des-Lacs	École secondaire de Cabano (713121)	411
713 000	CS du Fleuve-et-des-Lacs	École secondaire l'Arc-en-Ciel (713127)	391
713 000	CS du Fleuve-et-des-Lacs	École secondaire du Transcontinental (713132)	246
714 000	CS de Kamouraska-Rivière-du-Loup	École Moisson-d'Arts et La Chanterelle (714001)	128
714 000	CS de Kamouraska-Rivière-du-Loup	École Vents-et-Marées, Desbiens et Saint-Modeste (714002)	317
714 000	CS de Kamouraska-Rivière-du-Loup	École des Vieux-Moulins, Notre-Dame-du-Sourire et Riou (714003)	195
714 000	CS de Kamouraska-Rivière-du-Loup	École Roy et Joly (714004) 2000	421
714 000	CS de Kamouraska-Rivière-du-Loup	École internationale Saint-François-Xavier (714005)	296
714 000	CS de Kamouraska-Rivière-du-Loup	École La Croisée (714006)	429
714 000	CS de Kamouraska-Rivière-du-Loup	École Notre-Dame-du-Portage et Les Pèlerins (714007)	128
714 000	CS de Kamouraska-Rivière-du-Loup	École Lanouette (714008)	376
714 000	CS de Kamouraska-Rivière-du-Loup	École Hudon-Ferland, Sainte-Hélène et Saint-Louis (714010)	291
714 000	CS de Kamouraska-Rivière-du-Loup	École Monseigneur-Boucher, Saint-Louis et Saint-Bruno (714011)	333
714 000	CS de Kamouraska-Rivière-du-Loup	École Saint-Philippe, Notre-Dame et J.-C.-Chapais (714012)	172
714 000	CS de Kamouraska-Rivière-du-Loup	École Sacré-Coeur (714014) 2000	417
714 000	CS de Kamouraska-Rivière-du-Loup	École de la Marée-Montante, de l'Orée-des-Bois et de l'Étoile-Filante (714015)	139
714 000	CS de Kamouraska-Rivière-du-Loup	École des Vents-et-Marées, de la Pruchière et de l'Amitié (714016)	196
714 000	CS de Kamouraska-Rivière-du-Loup	École secondaire de Rivière-du-Loup (714021)	1 271
714 000	CS de Kamouraska-Rivière-du-Loup	École secondaire Chanoine-Beaudet (714022)	357
714 000	CS de Kamouraska-Rivière-du-Loup	École polyvalente La Pocatière (714023)	432
714 000	CS de Kamouraska-Rivière-du-Loup	Centre de formation professionnelle Pavillon-de-l'Avenir (714402) 1999	94
721 000	CS du Pays-des-Bleuets	École Boisjoli/des Deux-Lacs (721006)	128
721 000	CS du Pays-des-Bleuets	École Sainte-Hedwige (721009)	62
721 000	CS du Pays-des-Bleuets	École Benoît-Duhamel (721011)	379
721 000	CS du Pays-des-Bleuets	École Notre-Dame (721012)	327
721 000	CS du Pays-des-Bleuets	École Jolivet/L'Arbrisseau (721014)	138
721 000	CS du Pays-des-Bleuets	École Cité étudiante (721016) 2001	722
721 000	CS du Pays-des-Bleuets	École Maria-Gorette (721030)	103
721 000	CS du Pays-des-Bleuets	École Carrefour étudiant (721031)	140
721 000	CS du Pays-des-Bleuets	École Hébert (721032) 2000	338
721 000	CS du Pays-des-Bleuets	École Monseigneur Bluteau (721033)	311
721 000	CS du Pays-des-Bleuets	École Jeanne-Mance/Pie XII (721035)	263
721 000	CS du Pays-des-Bleuets	Polyvalente des Quatre-Vents (721039)	882
721 000	CS du Pays-des-Bleuets	École Sainte-Marie (721051)	244
721 000	CS du Pays-des-Bleuets	École Jean XXIII/Saint-Lucien (721053)	85
721 000	CS du Pays-des-Bleuets	École Sainte-Lucie (721056) 2000	203
721 000	CS du Pays-des-Bleuets	École Notre-Dame-de-Lourdes (721059)	81
721 000	CS du Pays-des-Bleuets	Polyvalente de Normandin (721061)	389
721 000	CS du Pays-des-Bleuets	École Sacré-Coeur/Sainte-Thérèse (721074)	559
721 000	CS du Pays-des-Bleuets	École Bon-Pasteur (721078)	113
721 000	CS du Pays-des-Bleuets	École Notre-Dame-des-Anges/Saint-Louis-de-Gonzague (721080)	547
721 000	CS du Pays-des-Bleuets	École La Source/Les Prés Verts (721083)	95
721 000	CS du Pays-des-Bleuets	Polyvalente Jean-Dolbeau (721085) 2001	659
721 000	CS du Pays-des-Bleuets	École Hélène-Laliberté/Secondaire Des Chutes (721086)	420
721 000	CS du Pays-des-Bleuets	Centre de formation professionnelle Dolbeau-Mistassini (721401) 2001	20
721 000	CS du Pays-des-Bleuets	Centre de formation professionnelle de Roberval-Saint-Félicien (721402)	6
722 000	CS du Lac-Saint-Jean	École secondaire Camille-Lavoie (722002)	570
722 000	CS du Lac-Saint-Jean	Pavillon Wilbrod-Dufour (722003)	1 081
722 000	CS du Lac-Saint-Jean	École Curé-Hébert (722004)	388
722 000	CS du Lac-Saint-Jean	École Jean-Gauthier (722009)	512

Note : L'effectif est recensé au 30 septembre, les élèves de la formation professionnelle chez les jeunes sont donc sous-dénombrés.
Source : MELIS, SPSC, DSID, Portail informationnel, système Charlemagne, données au 2012-01-27.
P. Les données de l'année scolaire 2010-2011 sont provisoires à la date de lecture des données.



Effectif scolaire du réseau public chez les jeunes, selon la commission scolaire et l'établissement,
année scolaire 2010-2011^P

Code CS	Commission scolaire	Établissement	Effectif
722 000	CS du Lac-Saint-Jean	École Albert-Naud (722101)	197
722 000	CS du Lac-Saint-Jean	École Arc-en-Ciel (722103) 2001	16
722 000	CS du Lac-Saint-Jean	École Saint-Julien (722106)	166
722 000	CS du Lac-Saint-Jean	École Saint-Joseph (722107)	602
722 000	CS du Lac-Saint-Jean	École Saint-Pierre (722109)	478
722 000	CS du Lac-Saint-Jean	École Saint-Sacrement (722111)	268
722 000	CS du Lac-Saint-Jean	École Notre-Dame (722113)	169
722 000	CS du Lac-Saint-Jean	École Maria (722202)	265
722 000	CS du Lac-Saint-Jean	École Bon-Pasteur (722203)	84
722 000	CS du Lac-Saint-Jean	École Saint-Léon (722204)	130
722 000	CS du Lac-Saint-Jean	École Notre-Dame-de-Lorette (722206)	150
722 000	CS du Lac-Saint-Jean	École Sainte-Hélène (722207) 2001	53
722 000	CS du Lac-Saint-Jean	École Notre-Dame-du-Rosaire (722208) 2001	42
722 000	CS du Lac-Saint-Jean	École primaire Gamier (722210)	165
722 000	CS du Lac-Saint-Jean	École Jean XXIII (722240)	85
722 000	CS du Lac-Saint-Jean	École Saint-Antoine (722241)	124
722 000	CS du Lac-Saint-Jean	École Saint-Joseph (722242)	196
722 000	CS du Lac-Saint-Jean	École Saint-Gérard (722243)	63
722 000	CS du Lac-Saint-Jean	École du Bon Conseil (722245)	113
722 000	CS du Lac-Saint-Jean	École Monseigneur Victor (722248)	218
722 000	CS du Lac-Saint-Jean	École primaire Saint-Bruno (722249)	233
723 000	CS des Rives-du-Saguenay	École Sainte-Claire (723101)	179
723 000	CS des Rives-du-Saguenay	École Saint-Coeur-de-Marie, Saint-Antoine (723104)	322
723 000	CS des Rives-du-Saguenay	École De La Pulpierie (723105)	370
723 000	CS des Rives-du-Saguenay	École Antoine-de-Saint-Exupéry (723108)	216
723 000	CS des Rives-du-Saguenay	École L'Horizon (723110)	160
723 000	CS des Rives-du-Saguenay	École Sainte-Bernadette (723114)	148
723 000	CS des Rives-du-Saguenay	École Félix-Antoine-Savard (723116)	286
723 000	CS des Rives-du-Saguenay	École André-Gagnon (723117)	289
723 000	CS des Rives-du-Saguenay	École Des Quatre-Vents (723119)	144
723 000	CS des Rives-du-Saguenay	École Saint-Isidore, Saint-Denis (723121)	254
723 000	CS des Rives-du-Saguenay	École Vanier (723125)	284
723 000	CS des Rives-du-Saguenay	École Notre-Dame, Des Jolis-Prés (723126)	441
723 000	CS des Rives-du-Saguenay	École Notre-Dame-du-Rosaire (723127)	326
723 000	CS des Rives-du-Saguenay	École Le Roseau (723129)	176
723 000	CS des Rives-du-Saguenay	École Mont-Valin (723131)	159
723 000	CS des Rives-du-Saguenay	École Médéric-Gravel (723132)	219
723 000	CS des Rives-du-Saguenay	École Sainte-Rose (723134) 2001	19
723 000	CS des Rives-du-Saguenay	École Saint-Joseph (723135)	335
723 000	CS des Rives-du-Saguenay	École Saint-Gabriel (723136) 1999	48
723 000	CS des Rives-du-Saguenay	École Du Vallon (723137)	65
723 000	CS des Rives-du-Saguenay	École Saint-Félix (723140)	41
723 000	CS des Rives-du-Saguenay	École Marie-Médatrice (723141)	40
723 000	CS des Rives-du-Saguenay	École Jean-Fortin, La Source (723142)	422
723 000	CS des Rives-du-Saguenay	École Saint-David (723144)	167
723 000	CS des Rives-du-Saguenay	École secondaire Charles-Gravel (723145)	1 799
723 000	CS des Rives-du-Saguenay	École Sainte-Thérèse (723148)	438
723 000	CS des Rives-du-Saguenay	École La Carrière (723152)	214
723 000	CS des Rives-du-Saguenay	École primaire et secondaire Fréchette (723172)	197
723 000	CS des Rives-du-Saguenay	École secondaire des Grandes-Marées (723173)	923
723 000	CS des Rives-du-Saguenay	École secondaire de l'Odyssée (723175)	1 892
723 000	CS des Rives-du-Saguenay	Centre de formation professionnelle métallurgie et multiservices (723402)	8
723 000	CS des Rives-du-Saguenay	Centre de formation professionnelle L'Oasis (723405) 2001	29
724 000	CS De La Jonquière	École polyvalente Arvida (724002)	1 244
724 000	CS De La Jonquière	École secondaire Kénogami (724003) 2000	940
724 000	CS De La Jonquière	École polyvalente Jonquière (724014)	1 105
724 000	CS De La Jonquière	École Notre-Dame-de-l'Assomption (724021)	359
724 000	CS De La Jonquière	École Notre-Dame-du-Sourire (724022) 2001	247
724 000	CS De La Jonquière	École Sainte-Bernadette (724024)	293
724 000	CS De La Jonquière	École Sainte-Lucie (724025)	430
724 000	CS De La Jonquière	Collège Saint-Ambroise / Bon-Pasteur (724030)	279
724 000	CS De La Jonquière	École Sainte-Cécile (724031)	199
724 000	CS De La Jonquière	École Sacré-Coeur (724033)	378
724 000	CS De La Jonquière	École Bois-Joli (724034)	242
724 000	CS De La Jonquière	École Jean-Jean-de-Bégin (724035)	77
724 000	CS De La Jonquière	École Saint-Charles (724036)	66

Note : L'effectif est recensé au 30 septembre, les élèves de la formation professionnelle chez les jeunes sont donc sous-dénombrés.
Source : MELS, SPSS, DSID, Portail informationnel, système Charlemagne, données au 2012-01-27.
P. Les données de l'année scolaire 2010-2011 sont provisoires à la date de lecture des données.

Code CS	Commission scolaire	Établissement	Effectif
724 000	CS De La Jonquière	École de la Mosaïque (724040)	297
724 000	CS De La Jonquière	École Marguerite-Belley (724041)	245
724 000	CS De La Jonquière	École Sainte-Marie-Médiatrice (724044)	197
724 000	CS De La Jonquière	École Trefflé-Gauthier (724045)	133
724 000	CS De La Jonquière	École Notre-Dame-du-Rosaire/Saint-Luc (724046)	381
724 000	CS De La Jonquière	École Saint-Jean-Baptiste (724047)	248
724 000	CS De La Jonquière	École du Versant (724048)	115
724 000	CS De La Jonquière	Centre de formation professionnelle Jonquière (724416)	116
731 000	CS de Charlevoix	Centre éducatif Saint-Aubin (731001)	462
731 000	CS de Charlevoix	École secondaire du Plateau (731002)	727
731 000	CS de Charlevoix	École Les Marées montantes (731003)	558
731 000	CS de Charlevoix	École L'Écho des trois montagnes (731004)	355
731 000	CS de Charlevoix	École de la Rose-des-Vents (731005)	304
731 000	CS de Charlevoix	École Valléemont (731006)	510
731 000	CS de Charlevoix	Centre de formation professionnelle de Charlevoix (731400)	6
732 000	CS de la Capitale	École Anne-Hébert (732002) 2000	397
732 000	CS de la Capitale	École Sans-Frontière (732003)	236
732 000	CS de la Capitale	École de Château-d'Eau (732004)	291
732 000	CS de la Capitale	École de La Chanterelle (732005)	398
732 000	CS de la Capitale	École de La Chaumière (732006)	259
732 000	CS de la Capitale	École de La Source (732007)	133
732 000	CS de la Capitale	École de l'Accueil (732008)	496
732 000	CS de la Capitale	École de l'Apprenti-Sage (732009)	533
732 000	CS de la Capitale	École de l'Arc-en-Ciel - de l'Aventure (732010)	323
732 000	CS de la Capitale	École Dominique-Savio (732012)	178
732 000	CS de la Capitale	École du Beau-Séjour (732014)	213
732 000	CS de la Capitale	École du Buisson (732015)	187
732 000	CS de la Capitale	École du Joli-Bois (732017)	142
732 000	CS de la Capitale	École du Val-Joli (732018)	452
732 000	CS de la Capitale	École du Vignoble (732019)	391
732 000	CS de la Capitale	École Du Domaine - Jean-XXIII (732023)	470
732 000	CS de la Capitale	École Jules-Émond / Amédée-Boutin (732024)	603
732 000	CS de la Capitale	École Les Prés-Verts - Saint-Bernard (732025)	372
732 000	CS de la Capitale	École Marguerite-Bourgeoys (732026)	246
732 000	CS de la Capitale	École de l'Escabelle (732027)	418
732 000	CS de la Capitale	École de la Mosaïque (732028)	206
732 000	CS de la Capitale	École Notre-Dame-de-Fatima (732029)	90
732 000	CS de la Capitale	École d'éducation internationale Notre-Dame-des-Neiges (732030)	321
732 000	CS de la Capitale	École Notre-Dame-du-Canada (732031) 2001	280
732 000	CS de la Capitale	École Sacré-Cœur (732033)	115
732 000	CS de la Capitale	École Saint-Albert-le-Grand (732035)	231
732 000	CS de la Capitale	École Saint-Claude (732038)	304
732 000	CS de la Capitale	École Saint-Fidèle (732039)	232
732 000	CS de la Capitale	École de la Grande-Hermine (732040)	283
732 000	CS de la Capitale	École Saint-Jean-Baptiste (732041)	264
732 000	CS de la Capitale	École Saint-Malo (732043)	268
732 000	CS de la Capitale	École Saint-Paul-Apôtre (732045)	186
732 000	CS de la Capitale	École des Jeunes-du-Monde (732047)	369
732 000	CS de la Capitale	École des Berges (732048)	326
732 000	CS de la Capitale	École internationale de Saint-Sacrement (732049)	353
732 000	CS de la Capitale	École des Grands-Saules (732050)	416
732 000	CS de la Capitale	École Sainte-Odile (732051)	209
732 000	CS de la Capitale	École à l'Orée-des-Bois (732052)	530
732 000	CS de la Capitale	École régionale des Quatre-Saisons (732053)	96
732 000	CS de la Capitale	École Alexander-Wolff (732097)	424
732 000	CS de la Capitale	École Boudreau (732156)	223
732 000	CS de la Capitale	École Cardinal-Roy (732157)	608
732 000	CS de la Capitale	École Jean-de-Brébeuf (732159)	612
732 000	CS de la Capitale	École Joseph-François-Perrault (732160)	458
732 000	CS de la Capitale	École secondaire La Camaradière (732161)	1 189
732 000	CS de la Capitale	École secondaire de la Cité (732162)	396
732 000	CS de la Capitale	École secondaire de Neufchâtel (732164)	1 651
732 000	CS de la Capitale	École secondaire Roger-Comtois (732165)	1 837
732 000	CS de la Capitale	École Jacques-Cartier - Saint-Denys-Garneau (732166)	610
732 000	CS de la Capitale	École secondaire Vanier (732167)	407
732 000	CS de la Capitale	École secondaire l'Odyssée (732168)	479

Note : L'effectif est recensé au 30 septembre, les élèves de la formation professionnelle chez les jeunes sont donc sous-dénombrés.
Source : MELIS, SPSS, DSID, Portail informationnel, système Charlemagne, données au 2012-01-27.
P. Les données de l'année scolaire 2010-2011 sont provisoires à la date de lecture des données.

Code CS	Commission scolaire	Établissement	Effectif
732 000	CS de la Capitale	École de foresterie et de technologie du bois de Duchesnay (732400) 2001	25
732 000	CS de la Capitale	Centre de formation professionnelle de Neufchâtel (732471)	49
732 000	CS de la Capitale	École des métiers et occupations de l'industrie de la construction de Québec (732472) 2000	234
732 000	CS de la Capitale	Centre de formation professionnelle de Québec (732474)	58
732 000	CS de la Capitale	Centre de formation professionnelle Wilbrod-Bherer (732475)	101
732 000	CS de la Capitale	École hôtelière de la Capitale (732476)	48
733 000	CS des Découvreurs	École des Pionniers (733002)	918
733 000	CS des Découvreurs	École L'Étincelle - Trois-Saisons (733003)	305
733 000	CS des Découvreurs	École des Hauts-Clochers (733005)	549
733 000	CS des Découvreurs	École des Coeurs-Vaillants (733007)	432
733 000	CS des Découvreurs	École Fernand-Seguin (733010)	303
733 000	CS des Découvreurs	École d'éducation internationale Filteau - Saint-Mathieu (733011)	665
733 000	CS des Découvreurs	École Le Ruisselet (733012)	390
733 000	CS des Découvreurs	École du Versant (733016)	333
733 000	CS des Découvreurs	École Saint-Louis-de-France - Saint-Yves (733019)	466
733 000	CS des Découvreurs	École des Grandes-Marées - Marguerite-D'Youville (733021)	677
733 000	CS des Découvreurs	École Les Primevères - Jouvence (733022)	448
733 000	CS des Découvreurs	École Madeleine-Bergeron (733023)	115
733 000	CS des Découvreurs	École L'Arbrisseau (733024)	273
733 000	CS des Découvreurs	École Les Bocages (733025)	318
733 000	CS des Découvreurs	École Les Sources (733027)	297
733 000	CS des Découvreurs	École Saint-Michel (733028) 1999	340
733 000	CS des Découvreurs	École secondaire polyvalente de L'Ancienne-Lorette (733030)	1 171
733 000	CS des Découvreurs	École secondaire De Rochebelle (733031)	1 868
733 000	CS des Découvreurs	École secondaire Les Compagnons-de-Cartier (733032)	1 019
733 000	CS des Découvreurs	Centre de formation professionnelle Marie-Rollet (733494)	122
734 000	CS des Premières-Seigneuries	École de la Primerose (734001) 2000	402
734 000	CS des Premières-Seigneuries	École Marie-Renouard et de l'Assomption (734002)	323
734 000	CS des Premières-Seigneuries	École Saint-Édouard et Monseigneur-Robert (734004)	685
734 000	CS des Premières-Seigneuries	École de Saint-Michel (734005)	457
734 000	CS des Premières-Seigneuries	École de la Pléiade (734006)	209
734 000	CS des Premières-Seigneuries	École du Trivert (734007) 2000	360
734 000	CS des Premières-Seigneuries	École optionnelle Yves-Prévost (734008)	287
734 000	CS des Premières-Seigneuries	École de la Ribambelle (734009)	338
734 000	CS des Premières-Seigneuries	École du Sous-Bois (734010) 2001	290
734 000	CS des Premières-Seigneuries	École des Cimes (734011)	386
734 000	CS des Premières-Seigneuries	École de la Farandole (734012)	239
734 000	CS des Premières-Seigneuries	École Maria-Goretti (734015)	258
734 000	CS des Premières-Seigneuries	École du Rucher (734016) 2001	146
734 000	CS des Premières-Seigneuries	École du Bourg-Royal (734017)	332
734 000	CS des Premières-Seigneuries	École du Parc-Orléans (734018)	364
734 000	CS des Premières-Seigneuries	École de l'Escalé et du Plateau (734019)	373
734 000	CS des Premières-Seigneuries	École Guillaume-Mathieu (734020)	433
734 000	CS des Premières-Seigneuries	École de la Fourmière (734021)	306
734 000	CS des Premières-Seigneuries	École aux Quatre-Vents (734025)	289
734 000	CS des Premières-Seigneuries	École Beausoleil (734026)	415
734 000	CS des Premières-Seigneuries	École du Parc (734027) 2001	249
734 000	CS des Premières-Seigneuries	École de l'Île-d'Orléans (734028)	332
734 000	CS des Premières-Seigneuries	École du Bois-Joli et du Bocage (734030)	425
734 000	CS des Premières-Seigneuries	École du Petit-Prince (734031)	201
734 000	CS des Premières-Seigneuries	École de la Châtelaine et de la Place-de-l'Éveil (734032)	367
734 000	CS des Premières-Seigneuries	École des Beaux-Prés et de la Pionnière (734034)	305
734 000	CS des Premières-Seigneuries	École Caps-des-Neiges (734036)	250
734 000	CS des Premières-Seigneuries	École du Cap-Soleil et des Loutres (734040)	359
734 000	CS des Premières-Seigneuries	École Chabot et de l'Oasis (734041)	707
734 000	CS des Premières-Seigneuries	École de l'Escalade (734042)	380
734 000	CS des Premières-Seigneuries	École du Boisé (734043)	363
734 000	CS des Premières-Seigneuries	École du Harfang-des-Neiges (734044) 2001	508
734 000	CS des Premières-Seigneuries	École de l'Arc-en-Ciel (734045) 2001	309
734 000	CS des Premières-Seigneuries	École de la Passerelle (734047)	368
734 000	CS des Premières-Seigneuries	École Montagnac (734048) 2000	608
734 000	CS des Premières-Seigneuries	École Académie Sainte-Marie (734050)	496
734 000	CS des Premières-Seigneuries	École Samuel-De Champlain (734051)	911
734 000	CS des Premières-Seigneuries	École de la Seigneurie (734052)	1 071
734 000	CS des Premières-Seigneuries	École de la Relance (734053) 1999	45
734 000	CS des Premières-Seigneuries	École de l'Envol (734056)	109



Effectif scolaire du réseau public chez les jeunes, selon la commission scolaire et l'établissement,
année scolaire 2010-2011^P

Code CS	Commission scolaire	Établissement	Effectif
734 000	CS des Premières-Seigneuries	Polyvalente de Charlesbourg (734057)	1 418
734 000	CS des Premières-Seigneuries	École Joseph-Paquin (734058)	83
734 000	CS des Premières-Seigneuries	École de la Courvillose (734060)	1 282
734 000	CS des Premières-Seigneuries	École du Mont-Sainte-Anne (734061)	1 035
734 000	CS des Premières-Seigneuries	École Le Sommet (734065)	859
734 000	CS des Premières-Seigneuries	École Saint-Pierre et des Sentiers (734066) 2000	1 162
734 000	CS des Premières-Seigneuries	École du Châtelet (734107)	218
734 000	CS des Premières-Seigneuries	Fierbourg, centre de formation professionnelle (734406)	70
734 000	CS des Premières-Seigneuries	Centre de formation professionnelle Samuel-De Champlain (734451) 2001	16
735 000	CS de Portneuf	École secondaire de Donnacona (735010)	905
735 000	CS de Portneuf	École alternative du Relais (735011)	132
735 000	CS de Portneuf	École secondaire Saint-Charles (735012)	234
735 000	CS de Portneuf	École secondaire Louis-Jobin (735013)	686
735 000	CS de Portneuf	École secondaire de Saint-Marc (735014)	417
735 000	CS de Portneuf	École des Bourdons, Courval (735101)	270
735 000	CS de Portneuf	École de la Saumonière (735102)	268
735 000	CS de Portneuf	École des Trois-Sources (735103)	138
735 000	CS de Portneuf	École du Bon-Pasteur (735104)	168
735 000	CS de Portneuf	École des Sentiers, de la Riveraine (735108)	173
735 000	CS de Portneuf	École du Phare (735201)	66
735 000	CS de Portneuf	École du Bateau-Blanc (735202)	97
735 000	CS de Portneuf	École Saint-Charles-de-Grondines (735203)	47
735 000	CS de Portneuf	École du Goéland (735204)	61
735 000	CS de Portneuf	École de la Morelle (735205)	85
735 000	CS de Portneuf	École Sainte-Marie (735206)	226
735 000	CS de Portneuf	École Marguerite-D'Youville, Saint-Joseph (735212)	662
735 000	CS de Portneuf	École du Perce-Neige (735213)	599
735 000	CS de Portneuf	École Marie-du-Saint-Sacrement (735214)	77
735 000	CS de Portneuf	École Saint-Coeur-de-Marie (735215)	32
735 000	CS de Portneuf	Centre de formation professionnelle de la Croisée (735401)	37
741 000	CS du Chemin-du-Roy	École du Versant-de-la-Batiscan (741002)	115
741 000	CS du Chemin-du-Roy	École de la Solidarité (741004)	118
741 000	CS du Chemin-du-Roy	École Madeleine-De Verchères (741011)	146
741 000	CS du Chemin-du-Roy	École de la Source (741016)	177
741 000	CS du Chemin-du-Roy	École Avenues-Nouvelles (741017)	244
741 000	CS du Chemin-du-Roy	École des Bâtisseurs (741019)	726
741 000	CS du Chemin-du-Roy	Collège de l'Horizon (741021)	583
741 000	CS du Chemin-du-Roy	École Saint-Eugène (741022) 2000	155
741 000	CS du Chemin-du-Roy	École de musique Jacques-Héty (741024)	275
741 000	CS du Chemin-du-Roy	École aux Deux-Étangs (741027)	383
741 000	CS du Chemin-du-Roy	École Dollard (741030)	136
741 000	CS du Chemin-du-Roy	École de l'Envolée (741034)	164
741 000	CS du Chemin-du-Roy	École Saint-Gabriel-Archange (741035)	148
741 000	CS du Chemin-du-Roy	École des Champs-et-Marées (741039)	96
741 000	CS du Chemin-du-Roy	École Mond'Ami (741040) 2001	52
741 000	CS du Chemin-du-Roy	École Louis-de-France (741042)	378
741 000	CS du Chemin-du-Roy	École Marie-Leneuf (741050) 2001	89
741 000	CS du Chemin-du-Roy	École Curé-Chamberland (741054)	154
741 000	CS du Chemin-du-Roy	École Cardinal-Roy (741058)	237
741 000	CS du Chemin-du-Roy	École Saint-Pie-X (741060)	179
741 000	CS du Chemin-du-Roy	École Jacques-Buteux (741061)	360
741 000	CS du Chemin-du-Roy	École Sainte-Thérèse (741062)	156
741 000	CS du Chemin-du-Roy	École Saint-Philippe (741064)	87
741 000	CS du Chemin-du-Roy	École du Moulin (741065)	73
741 000	CS du Chemin-du-Roy	École alternative Saint-Sacrement (741067)	308
741 000	CS du Chemin-du-Roy	École Saint-Paul (741068)	157
741 000	CS du Chemin-du-Roy	École Saint-François-d'Assise (741074)	176
741 000	CS du Chemin-du-Roy	École Saint-Dominique-et-Sainte-Catherine-de-Sienne (741078)	229
741 000	CS du Chemin-du-Roy	École Notre-Dame-du-Rosaire (741079)	194
741 000	CS du Chemin-du-Roy	École Marguerite-Bourgeois (741080)	186
741 000	CS du Chemin-du-Roy	École Richelieu (741082)	142
741 000	CS du Chemin-du-Roy	École Ami-Joie-et-des-Grès (741086)	282
741 000	CS du Chemin-du-Roy	École primaire Louiseville (741092)	401
741 000	CS du Chemin-du-Roy	École Belle-Vallée (741098)	286
741 000	CS du Chemin-du-Roy	École le Point-Tourmant (741102)	88
741 000	CS du Chemin-du-Roy	École secondaire l'Escale (741108)	715

Nota : L'effectif est recensé au 30 septembre, les élèves de la formation professionnelle chez les jeunes sont donc sous-dénombrés.
Source : MELS, SPSS, DSID, Portail informationnel, système Charlemagne, données au 2012-01-27.
P. Les données de l'année scolaire 2010-2011 sont provisoires à la date de lecture des données.

Code CS	Commission scolaire	Établissement	Effectif
741 000	CS du Chemin-du-Roy	Académie les Estacades (741109) 2001	1 882
741 000	CS du Chemin-du-Roy	École secondaire des Pionniers (741110)	1 251
741 000	CS du Chemin-du-Roy	École Chavigny (741111)	1 630
741 000	CS du Chemin-du-Roy	École secondaire le Tremplin (741112)	439
741 000	CS du Chemin-du-Roy	École de Yamachiche-Saint-Léon (741122)	320
741 000	CS du Chemin-du-Roy	École du Bois-Joli (741146)	312
741 000	CS du Chemin-du-Roy	École de Pointe-du-Lac (741147)	600
741 000	CS du Chemin-du-Roy	École les Terrassés (741154)	292
741 000	CS du Chemin-du-Roy	École intégrée des Forges (741155)	543
741 000	CS du Chemin-du-Roy	Centre de formation professionnelle Qualitech (741403) 2000	167
741 000	CS du Chemin-du-Roy	Centre de formation professionnelle Bel-Avenir (741404)	128
742 000	CS de l'Énergie	École de la Tortue-des-Bois (742001)	94
742 000	CS de l'Énergie	École des Boisés (742006)	260
742 000	CS de l'Énergie	École institutionnelle des Vallons - Notre-Dame-de-la-Joie - Notre-Dame-des-Neiges (742008)	201
742 000	CS de l'Énergie	École institutionnelle de la Petite-Rivière - Villa-de-la-Jeunesse (742010)	224
742 000	CS de l'Énergie	École Sainte-Marie (742015)	359
742 000	CS de l'Énergie	École de la Vallée-du-Saint-Maurice (742018)	668
742 000	CS de l'Énergie	École Notre-Dame (742025)	330
742 000	CS de l'Énergie	École Lafèche (742028) 2001	214
742 000	CS de l'Énergie	École institutionnelle de Sainte-Flore - Saint-Paul (742031)	271
742 000	CS de l'Énergie	École institutionnelle Lac-à-la-Tortue - Saint-Georges (742036)	432
742 000	CS de l'Énergie	École institutionnelle Jacques-Buteux - Maternelle Jacques-Buteux (742047)	266
742 000	CS de l'Énergie	École Notre-Dame-de-l'Assomption (742059)	18
742 000	CS de l'Énergie	École institutionnelle de la Passerelle - Le Sablon d'Or - Masson (742063)	239
742 000	CS de l'Énergie	École institutionnelle La Croisière - Plein Soleil - Primadel (742064)	170
742 000	CS de l'Énergie	École institutionnelle de la Vallée-de-Mékinac - La Providence (742067)	289
742 000	CS de l'Énergie	École institutionnelle Saint-Charles-Garnier - Saint-Joseph (742076)	296
742 000	CS de l'Énergie	École Immaculée-Conception (742083) 2001	224
742 000	CS de l'Énergie	École Saint-Jacques (742093) 2007	219
742 000	CS de l'Énergie	École secondaire Val-Mauricie (742097)	1 163
742 000	CS de l'Énergie	École secondaire des Chutes (742100)	702
742 000	CS de l'Énergie	École Antoine-Hallé (742101)	194
742 000	CS de l'Énergie	École Centrale (742104)	352
742 000	CS de l'Énergie	École secondaire Paul-Le Jeune (742105)	698
742 000	CS de l'Énergie	École secondaire du Rocher (742106)	723
742 000	CS de l'Énergie	École secondaire Champagnat (742118)	498
742 000	CS de l'Énergie	Carrefour Formation Mauricie formation professionnelle (742451)	3
742 000	CS de l'Énergie	École forestière de La Tuque - Formation professionnelle (742461)	19
751 000	CS des Hauts-Cantons	École La Frontalière (751005)	777
751 000	CS des Hauts-Cantons	Polyvalente Montignac (751006) 2000	858
751 000	CS des Hauts-Cantons	Polyvalente Louis-Saint-Laurent (751007)	659
751 000	CS des Hauts-Cantons	Maison familiale rurale du Granit (751008)	48
751 000	CS des Hauts-Cantons	École Gendreau (751024)	196
751 000	CS des Hauts-Cantons	École Sacré-Coeur (751027)	223
751 000	CS des Hauts-Cantons	École Saint-Luc (751030)	149
751 000	CS des Hauts-Cantons	École Sancta-Maria (751032)	79
751 000	CS des Hauts-Cantons	École Notre-Dame-de-Toutes-Aides et Saint-Pie-X (751036)	78
751 000	CS des Hauts-Cantons	École de Sainte-Edwidge & Ligugé (751037)	104
751 000	CS des Hauts-Cantons	École Louis-Saint-Laurent (751039)	244
751 000	CS des Hauts-Cantons	École Monseigneur-Durand (751041)	254
751 000	CS des Hauts-Cantons	École du Parchemin (751047)	426
751 000	CS des Hauts-Cantons	École Saint-Camille (751051)	296
751 000	CS des Hauts-Cantons	École Saint-Paul (751055)	51
751 000	CS des Hauts-Cantons	École des Trois-Cantons (751058)	79
751 000	CS des Hauts-Cantons	École Notre-Dame-de-Lorette (751063)	45
751 000	CS des Hauts-Cantons	École Notre-Dame-du-Paradis (751067)	99
751 000	CS des Hauts-Cantons	École Notre-Dame-du-Sacré-Coeur (751068)	154
751 000	CS des Hauts-Cantons	École Sacré-Coeur (751071)	422
751 000	CS des Hauts-Cantons	École-Notre-Dame-de-Fatima (751074)	373
751 000	CS des Hauts-Cantons	École d'Audet (751079) 2000	52
751 000	CS des Hauts-Cantons	École des Monts-et-Lacs (751080)	75
751 000	CS des Hauts-Cantons	École de Sainte-Cécile (751082) 2000	74
751 000	CS des Hauts-Cantons	École des Sommets (751084)	47
751 000	CS des Hauts-Cantons	École de la Feuille-d'Or (751086)	129
751 000	CS des Hauts-Cantons	École de Saint-Romain (751088) 2000	61
751 000	CS des Hauts-Cantons	École de la Rose-des-Vents (751089)	31

Note : L'effectif est recensé au 30 septembre, les élèves de la formation professionnelle chez les jeunes sont donc sous-dénombrés.
Source : MELS, SPSS, DSID, Portail informationnel, système Charlemagne, données au 2012-01-27.
P. Les données de l'année scolaire 2010-2011 sont provisoires à la date de lecture des données.

Code CS	Commission scolaire	Établissement	Effectif
751 000	CS des Hauts-Cantons	École de la Source (751091)	37
751 000	CS des Hauts-Cantons	École des Monts-Blancs (751094)	64
751 000	CS des Hauts-Cantons	École de la Voie-Lactée (751095)	96
751 000	CS des Hauts-Cantons	Centre de formation professionnelle le Granit et du Haut-Saint-François (751422)	11
751 000	CS des Hauts-Cantons	Centre de formation professionnelle de Coaticook (CRIFA) (751423)	46
751 000	CS des Hauts-Cantons	Maison familiale rurale du Granit (751424) 2000	36
752 000	CS de la Région-de-Sherbrooke	École Beaulieu (752001)	382
752 000	CS de la Région-de-Sherbrooke	École Champlain (752003)	282
752 000	CS de la Région-de-Sherbrooke	École du Coeur-Immaculé (752004)	501
752 000	CS de la Région-de-Sherbrooke	École Desjardins (752005)	181
752 000	CS de la Région-de-Sherbrooke	École Desranleau (752006)	395
752 000	CS de la Région-de-Sherbrooke	École Hélène-Boullé (752009)	204
752 000	CS de la Région-de-Sherbrooke	École Jean-XXIII (752010)	182
752 000	CS de la Région-de-Sherbrooke	École Laporte (752012)	259
752 000	CS de la Région-de-Sherbrooke	École LaRocque (752013)	233
752 000	CS de la Région-de-Sherbrooke	École des Deux-Rives (752015)	399
752 000	CS de la Région-de-Sherbrooke	École Marie-Reine (752016)	148
752 000	CS de la Région-de-Sherbrooke	École du Soleil-Levant (752017)	341
752 000	CS de la Région-de-Sherbrooke	École Notre-Dame-de-Liesse (752018)	390
752 000	CS de la Région-de-Sherbrooke	École de la Passerelle (752019)	67
752 000	CS de la Région-de-Sherbrooke	École Notre-Dame-du-Rosaire (752021)	385
752 000	CS de la Région-de-Sherbrooke	École Pie-X - de l'Assomption (752023)	361
752 000	CS de la Région-de-Sherbrooke	École du Sacré-Coeur (752024)	592
752 000	CS de la Région-de-Sherbrooke	École Saint-Antoine (752025)	320
752 000	CS de la Région-de-Sherbrooke	École du Saint-Esprit (752026)	291
752 000	CS de la Région-de-Sherbrooke	École des Quatre-Vents (752027)	260
752 000	CS de la Région-de-Sherbrooke	École Sainte-Anne (752029)	242
752 000	CS de la Région-de-Sherbrooke	École de la Sainte-Famille (752031)	276
752 000	CS de la Région-de-Sherbrooke	École Sylvestre (752033)	183
752 000	CS de la Région-de-Sherbrooke	École de Carillon (752034) 2001	510
752 000	CS de la Région-de-Sherbrooke	École Notre-Dame-des-Champs (752035)	189
752 000	CS de la Région-de-Sherbrooke	École de la Source-Vive (752037)	202
752 000	CS de la Région-de-Sherbrooke	École Brébeuf (752038)	192
752 000	CS de la Région-de-Sherbrooke	École du Boisjoli (752041)	456
752 000	CS de la Région-de-Sherbrooke	École de la Maisonnée (752042)	512
752 000	CS de la Région-de-Sherbrooke	École Alfred-DesRochers (752044)	507
752 000	CS de la Région-de-Sherbrooke	École Eymard (752045)	199
752 000	CS de la Région-de-Sherbrooke	École du Jardin-des-Lacs (752046)	226
752 000	CS de la Région-de-Sherbrooke	École Notre-Dame-de-la-Paix (752048)	76
752 000	CS de la Région-de-Sherbrooke	École de l'Écollectif (752049)	129
752 000	CS de la Région-de-Sherbrooke	École de la Samare (752050)	228
752 000	CS de la Région-de-Sherbrooke	École des Enfants-de-la-Terre (752055) 2000	187
752 000	CS de la Région-de-Sherbrooke	Centre hospitalier universitaire de Sherbrooke (Site Fleurimont) (752102)	1
752 000	CS de la Région-de-Sherbrooke	École du Triolet (752116)	2 042
752 000	CS de la Région-de-Sherbrooke	École de la Montée (752117)	1 339
752 000	CS de la Région-de-Sherbrooke	École Mitchell - Montcalm (752124)	1 380
752 000	CS de la Région-de-Sherbrooke	École internationale du Phare (752148)	1 050
752 000	CS de la Région-de-Sherbrooke	École du Touret (752151) 1999	148
752 000	CS de la Région-de-Sherbrooke	École Val-du-Lac (752155)	59
752 000	CS de la Région-de-Sherbrooke	Villa Marie-Claire (752165)	5
752 000	CS de la Région-de-Sherbrooke	École Le Goéland (752167)	406
752 000	CS de la Région-de-Sherbrooke	Centre de formation professionnelle 24-Juin (752470)	313
753 000	CS des Sommets	École de la Passerelle (753003)	332
753 000	CS des Sommets	École Christ-Roi (753004)	77
753 000	CS des Sommets	École Hamelin (753005)	124
753 000	CS des Sommets	École de la Tourelle (753006)	191
753 000	CS des Sommets	École Masson (753007)	199
753 000	CS des Sommets	École Notre-Dame-de-l'Assomption (753008)	35
753 000	CS des Sommets	École Notre-Dame-de-Lourdes (753009)	24
753 000	CS des Sommets	École secondaire de l'Escale (753012)	619
753 000	CS des Sommets	École Brassard-Saint-Patrice (753021)	681
753 000	CS des Sommets	École Saint-Jean-Bosco (753022)	249
753 000	CS des Sommets	École Dominique-Savio (753024)	118
753 000	CS des Sommets	École du Jardin-des-Frontières (753025) 2001	221
753 000	CS des Sommets	École secondaire de la Ruche (753027) 2000	1 471
753 000	CS des Sommets	École du Baluchon (753028)	67

Note : L'effectif est recensé au 30 septembre, les élèves de la formation professionnelle chez les jeunes sont donc sous-dénombrés.
Source : MELIS, SP5G, DSID, Portail informationnel, système Charlemagne, données au 2012-01-27.
P. Les données de l'année scolaire 2010-2011 sont provisoires à la date de lecture des données.



Effectif scolaire du réseau public chez les jeunes, selon la commission scolaire et l'établissement,
année scolaire 2010-2011^P

Code CS	Commission scolaire	Établissement	Effectif
753 000	CS des Sommets	École des Deux-Soleils (753030)	197
753 000	CS des Sommets	École Saint-Pie-X (753033)	163
753 000	CS des Sommets	École Saint-Barthélemy (753034)	100
753 000	CS des Sommets	École Sainte-Marguerite (753035)	325
753 000	CS des Sommets	École du Val-de-Grâce (753036)	243
753 000	CS des Sommets	École de l'Arc-en-Ciel (753051)	199
753 000	CS des Sommets	École secondaire de l'Odyssée (753053)	261
753 000	CS des Sommets	École de la Chanterelle (753055)	316
753 000	CS des Sommets	École secondaire du Tournesol (753057)	748
753 000	CS des Sommets	École du Plein-Coeur (753058)	257
753 000	CS des Sommets	École Notre-Dame-de-Bonsecours (753060)	90
753 000	CS des Sommets	École Notre-Dame-de-Montjoie (753061)	94
753 000	CS des Sommets	École Notre-Dame-du-Sourire (753062)	90
753 000	CS des Sommets	École Notre-Dame-des-Érables (753063)	73
753 000	CS des Sommets	École Saint-Gabriel (753065)	103
753 000	CS des Sommets	École Saint-Laurent (753066)	24
753 000	CS des Sommets	École Saint-Philippe (753067)	318
753 000	CS des Sommets	Centre de formation professionnelle de l'Asbesterie (753401)	5
753 000	CS des Sommets	Centre de formation professionnelle de Memphrémagog (753402)	5
753 000	CS des Sommets	Centre d'excellence en formation industrielle (753403)	8
759 000	CS Crie	École Wiinibekuu School (759001)	534
759 000	CS Crie	École Wabannutao Eeyou School (759002)	184
759 000	CS Crie	École Maquatua Eeyou School (759005)	345
759 000	CS Crie	École Voyageur Memorial School (759006)	739
759 000	CS Crie	École Badabin Eeyou School (759007)	224
759 000	CS Crie	École Mémoriale Willie J. Happyjack Memorial School (759008)	497
759 000	CS Crie	École James Bay Eeyou School (759009)	1 058
759 000	CS Crie	École Luke Metlaweskum School (759010)	157
759 000	CS Crie	École Waapititwewan School (759011)	153
761 000	CS de la Pointe-de-l'Île	École Saint-Octave (761001)	244
761 000	CS de la Pointe-de-l'Île	École Sainte-Germaine-Cousin (761002)	256
761 000	CS de la Pointe-de-l'Île	École Félix-Leclerc (761003)	299
761 000	CS de la Pointe-de-l'Île	École François-La-Bernarde (761004)	334
761 000	CS de la Pointe-de-l'Île	École Sainte-Marguerite-Bourgeoys (761006)	237
761 000	CS de la Pointe-de-l'Île	École Montmartre (761008)	276
761 000	CS de la Pointe-de-l'Île	École Notre-Dame (761009)	327
761 000	CS de la Pointe-de-l'Île	École René-Pelletier (761010)	172
761 000	CS de la Pointe-de-l'Île	École Sainte-Maria-Goretti (761011)	238
761 000	CS de la Pointe-de-l'Île	École Saint-Marcel (761013)	298
761 000	CS de la Pointe-de-l'Île	École Alphonse-Pesant (761020)	446
761 000	CS de la Pointe-de-l'Île	École Gabrielle-Roy (761021)	569
761 000	CS de la Pointe-de-l'Île	École La Dauversière (761022)	592
761 000	CS de la Pointe-de-l'Île	École Lambert-Closse (761023)	624
761 000	CS de la Pointe-de-l'Île	École Pie XII (761024)	292
761 000	CS de la Pointe-de-l'Île	École Victor-Lavigne (761025)	531
761 000	CS de la Pointe-de-l'Île	École Wilfrid-Bastien (761026)	516
761 000	CS de la Pointe-de-l'Île	École Cardinal-Léger (761030)	273
761 000	CS de la Pointe-de-l'Île	École Chénier (761031)	298
761 000	CS de la Pointe-de-l'Île	École Des Roseraies (761033)	302
761 000	CS de la Pointe-de-l'Île	École Jacques-Rousseau (761035)	465
761 000	CS de la Pointe-de-l'Île	École Saint-Joseph (761037)	301
761 000	CS de la Pointe-de-l'Île	École internationale Wilfrid-Pelletier (761038)	800
761 000	CS de la Pointe-de-l'Île	École Albatros (761039)	127
761 000	CS de la Pointe-de-l'Île	École Denise-Pelletier (761040)	464
761 000	CS de la Pointe-de-l'Île	École Fernand-Gauthier (761042)	208
761 000	CS de la Pointe-de-l'Île	École Marc-Aurèle-Fortin (761044) 1999	518
761 000	CS de la Pointe-de-l'Île	École Notre-Dame-de-Fatima (761045)	367
761 000	CS de la Pointe-de-l'Île	École Simone-Desjardins (761046)	818
761 000	CS de la Pointe-de-l'Île	École Adélard-Desrosiers (761050)	551
761 000	CS de la Pointe-de-l'Île	École De la Fraternité (761052)	401
761 000	CS de la Pointe-de-l'Île	École Jean-Nicolet (761054)	509
761 000	CS de la Pointe-de-l'Île	École Jules-Verne (761055)	729
761 000	CS de la Pointe-de-l'Île	École Le Carignan (761057)	532
761 000	CS de la Pointe-de-l'Île	École Marc-Lafamme (761058)	68
761 000	CS de la Pointe-de-l'Île	École Pierre-de-Coubertin (761059)	264
761 000	CS de la Pointe-de-l'Île	École René-Guénette (761060)	581

Note : L'effectif est recensé au 30 septembre, les élèves de la formation professionnelle chez les jeunes sont donc sous-dénombrés.
Source : MELIS, SPSS, DSID, Portail informationnel, système Charlemagne, données au 2012-01-27.
P. Les données de l'année scolaire 2010-2011 sont provisoires à la date de lecture des données.

Code CS	Commission scolaire	Établissement	Effectif
761 000	CS de la Pointe-de-l'Île	École Saint-Rémi (761062)	597
761 000	CS de la Pointe-de-l'Île	École Saint-Vincent-Marie (761063)	641
761 000	CS de la Pointe-de-l'Île	École Sainte-Colette (761064)	263
761 000	CS de la Pointe-de-l'Île	École Sainte-Gertrude (761066)	449
761 000	CS de la Pointe-de-l'Île	École secondaire Daniel-Johnson (761070)	1 013
761 000	CS de la Pointe-de-l'Île	École secondaire Pointe-aux-Trembles (761071)	1 065
761 000	CS de la Pointe-de-l'Île	École Le Toumesol (761072)	174
761 000	CS de la Pointe-de-l'Île	École secondaire Antoine-de-Saint-Exupéry (761075)	2 094
761 000	CS de la Pointe-de-l'Île	École secondaire Anjou (761078)	1 381
761 000	CS de la Pointe-de-l'Île	École Guy-Vanier (761081)	9
761 000	CS de la Pointe-de-l'Île	École secondaire Jean-Grou (761083) 1999	1 421
761 000	CS de la Pointe-de-l'Île	École secondaire La Passerelle (761087)	96
761 000	CS de la Pointe-de-l'Île	École La Relance (761088)	98
761 000	CS de la Pointe-de-l'Île	École Amos (761089)	329
761 000	CS de la Pointe-de-l'Île	École secondaire Calixa-Lavallée (761090)	1 283
761 000	CS de la Pointe-de-l'Île	École secondaire Henri-Bourassa (761092)	1 997
761 000	CS de la Pointe-de-l'Île	École secondaire Le Prélude (761094) 2000	130
761 000	CS de la Pointe-de-l'Île	Centre de formation professionnelle Daniel-Johnson (761470)	23
761 000	CS de la Pointe-de-l'Île	Centre de formation professionnelle Antoine-de-St-Exupéry (761475)	2
761 000	CS de la Pointe-de-l'Île	Centre de formation des Métiers de l'Acier (761477)	1
761 000	CS de la Pointe-de-l'Île	Centre de formation professionnelle Calixa-Lavallée (761490)	61
762 000	CS de Montréal	École Philippe-Labarre (762001)	171
762 000	CS de Montréal	École Armand-Lavergne (762002)	271
762 000	CS de Montréal	École Saint-Justin (762003)	431
762 000	CS de Montréal	École La Vérendrye (762005)	381
762 000	CS de Montréal	École Sainte-Claire (762009)	286
762 000	CS de Montréal	École Sainte-Louise-de-Marillac (762010)	222
762 000	CS de Montréal	École Saint-François-d'Assise (762012)	258
762 000	CS de Montréal	École Boucher-De La Bruère (762013)	166
762 000	CS de Montréal	École Saint-Donat (762014)	271
762 000	CS de Montréal	École Saint-Fabien (762015)	290
762 000	CS de Montréal	École Louis-Dupire (762017)	341
762 000	CS de Montréal	École Guillaume-Couture (762019)	309
762 000	CS de Montréal	École Notre-Dame-des-Victoires (762022)	347
762 000	CS de Montréal	École Alphonse-Desjardins (762023)	243
762 000	CS de Montréal	École Notre-Dame-du-Foyer (762024)	350
762 000	CS de Montréal	École Saint-Clément (762025)	270
762 000	CS de Montréal	École Maisonneuve (762028)	380
762 000	CS de Montréal	École Saint-Jean-Vianney (762029)	214
762 000	CS de Montréal	École Marie-Rollet (762030)	234
762 000	CS de Montréal	École Saint-Jean-Baptiste-de-la-Salle (762032)	253
762 000	CS de Montréal	École Saint-Nom-de-Jésus (762033)	242
762 000	CS de Montréal	École Bienville (762034)	413
762 000	CS de Montréal	École Sainte-Jeanne-d'Arc (762035)	231
762 000	CS de Montréal	École Saint-Noël-Chabanel, pavillon des Bâtisseurs (762036)	796
762 000	CS de Montréal	École Léonard-De Vinci, pavillon 2e et 3e cycle (762039)	437
762 000	CS de Montréal	École Saint-Albert-le-Grand (762040)	311
762 000	CS de Montréal	École Baril (762041)	254
762 000	CS de Montréal	École Sainte-Bernadette-Soubirous (762043)	590
762 000	CS de Montréal	École Saint-François-Solano (762044) 1999	275
762 000	CS de Montréal	École Sainte-Bibiane (762045)	286
762 000	CS de Montréal	École Rose-des-Vents (762046) 1999	156
762 000	CS de Montréal	École Saint-Émile (762048)	233
762 000	CS de Montréal	École Notre-Dame-de-l'Assomption (762049)	140
762 000	CS de Montréal	École Hochelaga (762050)	207
762 000	CS de Montréal	École Saint-Antoine-Marie-Claret (762051)	237
762 000	CS de Montréal	École Atelier (762053)	285
762 000	CS de Montréal	École Sainte-Lucie (762054)	465
762 000	CS de Montréal	École Montcalm (762055)	452
762 000	CS de Montréal	École Sans-Frontières (762056)	343
762 000	CS de Montréal	École Saint-Jean-de-la-Lande (762058)	312
762 000	CS de Montréal	École Marie-Rivier, pavillon Louvain (762059)	574
762 000	CS de Montréal	École Saint-Bernardin (762061)	342
762 000	CS de Montréal	École Saint-Mathieu (762063)	227
762 000	CS de Montréal	École Saint-Jean-de-Brébeuf (762064)	284
762 000	CS de Montréal	École Saint-Marc (762065)	568

Nota : L'effectif est recensé au 30 septembre, les élèves de la formation professionnelle chez les jeunes sont donc sous-dénombrés.
Source : MELs, SPSS, DSID, Portail informationnel, système Charlemagne, données au 2012-01-27.
P. Les données de l'année scolaire 2010-2011 sont provisoires à la date de lecture des données.

Effectif scolaire du réseau public chez les jeunes, selon la commission scolaire et l'établissement,
année scolaire 2010-2011^P

Code CS	Commission scolaire	Établissement	Effectif
762 000	CS de Montréal	École Saint-Anselme (762068)	233
762 000	CS de Montréal	École Saints-Martyrs-Canadiens (762069)	382
762 000	CS de Montréal	École Saint-Louis-de-Gonzague (762070)	396
762 000	CS de Montréal	École Saint-Barthélemy, pavillon des Érables (762071)	698
762 000	CS de Montréal	École Jean-Baptiste-Meilleur (762074)	207
762 000	CS de Montréal	École La Visitation (762075)	243
762 000	CS de Montréal	École Saint-Grégoire-le-Grand (762076)	458
762 000	CS de Montréal	École Madeleine-de-Verchères (762077)	237
762 000	CS de Montréal	École Saint-Pierre-Claver (762079)	298
762 000	CS de Montréal	École Champlain (762080)	167
762 000	CS de Montréal	École Élan (762081)	206
762 000	CS de Montréal	École Saint-Isaac-Jogues (762082)	382
762 000	CS de Montréal	École Saint-Gabriel-Lalemant (762084) 1999	398
762 000	CS de Montréal	École Garneau (762085)	302
762 000	CS de Montréal	École Saint-Ambroise (762086) 1999	453
762 000	CS de Montréal	École Paul-Bruchési (762087)	317
762 000	CS de Montréal	École Lanaudière (762089) 2000	279
762 000	CS de Montréal	École Le Plateau (762090)	489
762 000	CS de Montréal	École Marguerite-Bourgeoys (762091)	197
762 000	CS de Montréal	École Louis-Colin (762092)	433
762 000	CS de Montréal	École Marie-Favery (762094)	278
762 000	CS de Montréal	École Saint-Arsène (762095)	360
762 000	CS de Montréal	École Saint-Étienne (762096)	111
762 000	CS de Montréal	École Arc-en-Ciel (762097)	133
762 000	CS de Montréal	École Louis-Hippolyte-Lafontaine (762098)	352
762 000	CS de Montréal	École Saint-Paul-de-la-Croix (762100)	341
762 000	CS de Montréal	École Fernand-Seguin, pavillon Hubert-Reeves (762101)	313
762 000	CS de Montréal	École Christ-Roi (762102)	297
762 000	CS de Montréal	École Laurier (762103)	508
762 000	CS de Montréal	École Saint-Gérard (762104)	407
762 000	CS de Montréal	École La Mennais (762105)	254
762 000	CS de Montréal	École Hélène-Boullé (762106)	392
762 000	CS de Montréal	École Sainte-Cécile (762107)	393
762 000	CS de Montréal	École La Petite-Patrie, pavillon Saint-Jean-de-la-Croix (762110)	335
762 000	CS de Montréal	École Saint-Enfant-Jésus (762111)	225
762 000	CS de Montréal	École au Pied-de-la-Montagne, pavillon Jean-Jacques-Olier (762114)	391
762 000	CS de Montréal	École Lambert-Closse (762115)	250
762 000	CS de Montréal	École Ahuntsic (762117) 2001	452
762 000	CS de Montréal	École Saint-André-Apôtre (762119)	387
762 000	CS de Montréal	École Saint-Simon-Apôtre (762120)	379
762 000	CS de Montréal	École Saint-Benoît (762121)	280
762 000	CS de Montréal	École Barclay (762122)	620
762 000	CS de Montréal	École Camille-Laurin (762124)	446
762 000	CS de Montréal	École FACE (762127)	1 034
762 000	CS de Montréal	École Barthélemy-Vimont (762128)	967
762 000	CS de Montréal	École De la Petite-Bourgogne (762129)	414
762 000	CS de Montréal	École Charles-Lemoyne (762130)	353
762 000	CS de Montréal	École Jeanne-LeBer (762131)	276
762 000	CS de Montréal	École François-de-Laval (762132)	591
762 000	CS de Montréal	École Félix-Leclerc (762134)	383
762 000	CS de Montréal	École Bedford (762135)	500
762 000	CS de Montréal	École Saint-Léon-de-Westmount (762137)	552
762 000	CS de Montréal	École Victor-Rousselot (762139)	266
762 000	CS de Montréal	École Ludger-Duvernay (762140)	334
762 000	CS de Montréal	École Notre-Dame-des-Neiges (762142)	527
762 000	CS de Montréal	École Lucille-Teasdale (762144)	409
762 000	CS de Montréal	École Gilles-Vigneault (762145)	264
762 000	CS de Montréal	École Sainte-Odile (762146) 2001	509
762 000	CS de Montréal	École Alice-Parizeau (762147)	381
762 000	CS de Montréal	École Saint-Pascal-Baylon (762149)	360
762 000	CS de Montréal	École Simonne-Monet (762150)	439
762 000	CS de Montréal	École Louisbourg (762151)	395
762 000	CS de Montréal	École des Nations (762152)	562
762 000	CS de Montréal	École du Petit-Chapiteau (762153)	431
762 000	CS de Montréal	École Saint-Zotique (762154)	189
762 000	CS de Montréal	École Iona (762155)	632

Note : L'effectif est recensé au 30 septembre, les élèves de la formation professionnelle chez les jeunes sont donc sous-dénombrés.
Source : MELS, SPSS, DSID, Portail informationnel, système Charlemagne, données au 2012-01-27.
P. Les données de l'année scolaire 2010-2011 sont provisoires à la date de lecture des données.



Effectif scolaire du réseau public chez les jeunes, selon la commission scolaire et l'établissement,
année scolaire 2010-2011^P

Code CS	Commission scolaire	Établissement	Effectif
762 000	CS de Montréal	École Notre-Dame-de-Grâce (762156)	628
762 000	CS de Montréal	École Étoile filante (762158)	132
762 000	CS de Montréal	École Anne-Hébert (762159)	148
762 000	CS de Montréal	École des Cinq-Continents, pavillon Saint-Antonin (762161)	604
762 000	CS de Montréal	École Marie-de-l'Incarnation (762162)	127
762 000	CS de Montréal	École Marc-Favreau (762163)	423
762 000	CS de Montréal	École Notre-Dame-du-Perpétuel-Secours (762164)	325
762 000	CS de Montréal	École Cœur-Immaculé-de-Marie (762165) 2000	319
762 000	CS de Montréal	École Dollard-des-Ormeaux (762166)	217
762 000	CS de Montréal	École Saint-Jean-de-Matha (762167)	297
762 000	CS de Montréal	École Les-Enfants-du-Monde (762169)	422
762 000	CS de Montréal	École Sainte-Catherine-de-Sienne (762170)	281
762 000	CS de Montréal	École Judith-Jasmin (762171)	299
762 000	CS de Montréal	École Gadbois (762201) 2001	62
762 000	CS de Montréal	École Victor-Doré (762205)	200
762 000	CS de Montréal	École Charles-Bruneau (762207)	90
762 000	CS de Montréal	École Dominique-Savio (762208) 2000	98
762 000	CS de Montréal	École Saint-Pierre-Apôtre (762209)	126
762 000	CS de Montréal	Hôpital Sainte-Justine (762212)	7
762 000	CS de Montréal	École de l'Étincelle (762215)	84
762 000	CS de Montréal	École de la Lancée (762217) 2001	164
762 000	CS de Montréal	École Rosalie-Jetté (762218)	72
762 000	CS de Montréal	École Irénée-Lussier (762221)	261
762 000	CS de Montréal	École Joseph-Charbonneau (762225)	203
762 000	CS de Montréal	École Henri-Julien (762226)	111
762 000	CS de Montréal	École Espace-Jeunesse (762242) 2001	127
762 000	CS de Montréal	École Euréka (762247) 2004	45
762 000	CS de Montréal	École Le Vitrail (762248)	119
762 000	CS de Montréal	École Louise-Trichet (762252)	473
762 000	CS de Montréal	Académie Dunton (762253)	708
762 000	CS de Montréal	École Louis-Riel (762254)	1 411
762 000	CS de Montréal	École Édouard-Montpetit (762256)	1 188
762 000	CS de Montréal	École Le Tremplin (762257)	49
762 000	CS de Montréal	École Marguerite-De Lajemmerais (762258)	1 229
762 000	CS de Montréal	École Eulalide-Durocher (762259)	630
762 000	CS de Montréal	École Eulalie-Durocher (762260)	726
762 000	CS de Montréal	École Joseph-François-Perrault (762262)	1 574
762 000	CS de Montréal	École Louis-Joseph-Papineau (762263)	1 098
762 000	CS de Montréal	École Pierre-Dupuy (762264)	445
762 000	CS de Montréal	École Jeanne-Mance (762265)	791
762 000	CS de Montréal	Académie De Roberval (762267)	592
762 000	CS de Montréal	École Père-Marquette (762268)	1 174
762 000	CS de Montréal	École Georges-Vanier (762269)	1 139
762 000	CS de Montréal	École Sophie-Barat (762271)	1 335
762 000	CS de Montréal	École Saint-Louis (762274)	356
762 000	CS de Montréal	École Marie-Anne (762276)	882
762 000	CS de Montréal	École Lucien-Pagé (762278)	1 326
762 000	CS de Montréal	École Évangéline (762281)	715
762 000	CS de Montréal	École La Dauversière (762282)	474
762 000	CS de Montréal	École internationale de Montréal (762284)	960
762 000	CS de Montréal	École Saint-Henri (762286)	943
762 000	CS de Montréal	École Honoré-Mercier (762287)	748
762 000	CS de Montréal	École La Voie (762288)	1 049
762 000	CS de Montréal	École Saint-Luc (762291)	1 806
762 000	CS de Montréal	École des métiers du Sud-Ouest-de-Montréal (762414)	2
762 000	CS de Montréal	École des métiers de l'équipement motorisé de Montréal (762435)	28
762 000	CS de Montréal	École des métiers de l'horticulture de Montréal (762457)	1
762 000	CS de Montréal	École des métiers de l'informatique, du commerce et de l'administration de Montréal (ÉMICA) (762478)	23
762 000	CS de Montréal	École des métiers du meuble de Montréal (762486)	2
762 000	CS de Montréal	École des métiers de l'aérospatiale de Montréal (762494)	9
763 000	CS Marguerite-Bourgeoys	Académie Saint-Clément (763001)	351
763 000	CS Marguerite-Bourgeoys	École Bois-Franc-Aquarelle (763005)	513
763 000	CS Marguerite-Bourgeoys	École Cardinal-Léger (763006)	712
763 000	CS Marguerite-Bourgeoys	École Édouard-Laurin (763007)	336
763 000	CS Marguerite-Bourgeoys	École Enfant-Soleil (763008)	575
763 000	CS Marguerite-Bourgeoys	École Guy-Drummond (763009)	482

Note : L'effectif est recensé au 30 septembre, les élèves de la formation professionnelle chez les jeunes sont donc sous-dénombrés.
Source : MELs, SPsG, DSID, Portail informationnel, système Charlemagne, données au 2012-01-27.
P. Les données de l'année scolaire 2010-2011 sont provisoires à la date de lecture des données.

Code CS	Commission scolaire	Établissement	Effectif
763 000	CS Marguerite-Bourgeoys	Katimavik-Hébert (763010)	567
763 000	CS Marguerite-Bourgeoys	École Henri-Beaulieu (763011)	538
763 000	CS Marguerite-Bourgeoys	École Jonathan (763012)	108
763 000	CS Marguerite-Bourgeoys	École Lajoie (763013)	321
763 000	CS Marguerite-Bourgeoys	École Lauretide (763014) 2001	329
763 000	CS Marguerite-Bourgeoys	École Morand-Nantel-Beau-Séjour (763015)	392
763 000	CS Marguerite-Bourgeoys	École Nouvelle-Querbes (763016)	291
763 000	CS Marguerite-Bourgeoys	École Saint-Clément (763017)	996
763 000	CS Marguerite-Bourgeoys	École Saint-Germain-d'Outremont (763018)	292
763 000	CS Marguerite-Bourgeoys	École de la Mosaïque (763019)	796
763 000	CS Marguerite-Bourgeoys	École Jean-Grou (763020)	508
763 000	CS Marguerite-Bourgeoys	École Enfants-du-Monde (763022)	386
763 000	CS Marguerite-Bourgeoys	École Mont-Royal (763038)	829
763 000	CS Marguerite-Bourgeoys	École Paul-Gérin-Lajoie-d'Outremont (763040)	686
763 000	CS Marguerite-Bourgeoys	École Saint-Laurent (763041)	1 911
763 000	CS Marguerite-Bourgeoys	École Pierre-Laporte (763042)	949
763 000	CS Marguerite-Bourgeoys	École Chanoine-Joseph-Théorêt (763100)	222
763 000	CS Marguerite-Bourgeoys	École des Découvreurs (763101)	298
763 000	CS Marguerite-Bourgeoys	École du Grand-Héron (763102)	281
763 000	CS Marguerite-Bourgeoys	École Henri-Forest (763103)	212
763 000	CS Marguerite-Bourgeoys	École Île-des-Soeurs (763104)	934
763 000	CS Marguerite-Bourgeoys	École Jardin-des-Saints-Anges (763105)	238
763 000	CS Marguerite-Bourgeoys	École Laurendeau-Dunton (763106)	557
763 000	CS Marguerite-Bourgeoys	École Pierre-Rémy (763107)	392
763 000	CS Marguerite-Bourgeoys	École Lévis-Sauvé (763108)	318
763 000	CS Marguerite-Bourgeoys	École Martin-Bélanger (763109)	266
763 000	CS Marguerite-Bourgeoys	École Notre-Dame-de-la-Garde (763110)	432
763 000	CS Marguerite-Bourgeoys	École Notre-Dame-de-la-Paix (763111)	213
763 000	CS Marguerite-Bourgeoys	École Notre-Dame-de-Lourdes (763112)	254
763 000	CS Marguerite-Bourgeoys	École Notre-Dame-des-Rapides (763113)	313
763 000	CS Marguerite-Bourgeoys	École Notre-Dame-des-Sept-Douleurs (763114)	341
763 000	CS Marguerite-Bourgeoys	École Paul-Jarry (763115)	227
763 000	CS Marguerite-Bourgeoys	École Philippe-Morin (763116)	269
763 000	CS Marguerite-Bourgeoys	École Sainte-Catherine-Labouré (763117)	424
763 000	CS Marguerite-Bourgeoys	École Sainte-Geneviève (763118)	354
763 000	CS Marguerite-Bourgeoys	École Terre-des-Jeunes (763119)	432
763 000	CS Marguerite-Bourgeoys	École Très-Saint-Sacrement (763120) 2001	260
763 000	CS Marguerite-Bourgeoys	École Victor-Thérien (763121) 1999	548
763 000	CS Marguerite-Bourgeoys	École Catherine-Soumillard (763122)	317
763 000	CS Marguerite-Bourgeoys	Collège Saint-Louis (763136)	955
763 000	CS Marguerite-Bourgeoys	École Cavalier-De LaSalle (763138)	1 532
763 000	CS Marguerite-Bourgeoys	École Dalbé-Viau (763139)	1 026
763 000	CS Marguerite-Bourgeoys	École Monseigneur-Richard (763142)	1 164
763 000	CS Marguerite-Bourgeoys	École Doliard-Des Ormeaux (763200)	429
763 000	CS Marguerite-Bourgeoys	École du Grand-Chêne (763201)	308
763 000	CS Marguerite-Bourgeoys	École Émile-Nelligan (763202)	534
763 000	CS Marguerite-Bourgeoys	École Gentilly (763203)	600
763 000	CS Marguerite-Bourgeoys	École Harfang-des-Neiges (763204)	429
763 000	CS Marguerite-Bourgeoys	École Jacques-Bizard (763206)	345
763 000	CS Marguerite-Bourgeoys	École Jonathan-Wilson (763208)	444
763 000	CS Marguerite-Bourgeoys	École Joseph-Henrico (763209)	266
763 000	CS Marguerite-Bourgeoys	École Lalande (763210)	396
763 000	CS Marguerite-Bourgeoys	École Marguerite-Bourgeoys (763211)	454
763 000	CS Marguerite-Bourgeoys	École Murielle-Dumont (763212)	625
763 000	CS Marguerite-Bourgeoys	École Perce-Neige (763213)	477
763 000	CS Marguerite-Bourgeoys	École Beaconsfield (763214)	284
763 000	CS Marguerite-Bourgeoys	École Pointe-Claire (763216)	462
763 000	CS Marguerite-Bourgeoys	École Sainte-Gérard (763217)	309
763 000	CS Marguerite-Bourgeoys	École Saint-Louis (763218)	468
763 000	CS Marguerite-Bourgeoys	École Saint-Luc (763219)	328
763 000	CS Marguerite-Bourgeoys	École Saint-Rémi (763220)	437
763 000	CS Marguerite-Bourgeoys	École Sainte-Geneviève (763221)	641
763 000	CS Marguerite-Bourgeoys	École du Bout-de-l'Isle (763222)	372
763 000	CS Marguerite-Bourgeoys	École des Sources (763236)	1 483
763 000	CS Marguerite-Bourgeoys	École John-F.-Kennedy (763237)	181
763 000	CS Marguerite-Bourgeoys	École Rose-Virginie-Pelletier (763238)	53

Note : L'effectif est recensé au 30 septembre, les élèves de la formation professionnelle chez les jeunes sont donc sous-dénombrés.
Source : MELS, SPSS, DSID, Portail informationnel, système Charlemagne, données au 2012-01-27.
P. Les données de l'année scolaire 2010-2011 sont provisoires à la date de lecture des données.

Code CS	Commission scolaire	Établissement	Effectif
763 000	CS Marguerite-Bourgeoys	École Félix-Leclerc (763240)	1 089
763 000	CS Marguerite-Bourgeoys	Dorval-Jean XXIII (763241)	1 680
763 000	CS Marguerite-Bourgeoys	École Saint-Georges (763243)	793
769 000	CS Kativik	École Ulluriaq (769010)	250
769 000	CS Kativik	École Jaanimmarik (769020)	341
769 000	CS Kativik	École Pitakallak (769022)	152
769 000	CS Kativik	École Ajagutak (769030)	101
769 000	CS Kativik	École Tarsakallak (769040)	47
769 000	CS Kativik	École Sautjuit (769050)	140
769 000	CS Kativik	École Isummasaqvik (769060)	105
769 000	CS Kativik	École Arsaniq (769070)	190
769 000	CS Kativik	École Ikusik (769080) 2001	201
769 000	CS Kativik	École Pigiurvik (769082)	174
769 000	CS Kativik	École Nuvviti (769090)	118
769 000	CS Kativik	École Iguarsivik (769100)	257
769 000	CS Kativik	École Ikaarvik (769102)	170
769 000	CS Kativik	École Tukisiniarvik (769110)	173
769 000	CS Kativik	École Innalik (769120) 1989	412
769 000	CS Kativik	École Kiluutaq (769130)	152
769 000	CS Kativik	École Asimautaq (769140)	142
771 000	CS des Draveurs	École Carle (771001)	413
771 000	CS des Draveurs	École de la Rose-des-Vents (771004)	357
771 000	CS des Draveurs	École Massé (771005)	448
771 000	CS des Draveurs	École L'Équipage (771006) 2001	503
771 000	CS des Draveurs	École de la Colline (771008)	153
771 000	CS des Draveurs	École Le Tremplin (771010)	221
771 000	CS des Draveurs	École de Touraine (771011)	411
771 000	CS des Draveurs	École du Nouveau-Monde (771013)	470
771 000	CS des Draveurs	École Sainte-Élisabeth (771015)	296
771 000	CS des Draveurs	École La Source (771017)	319
771 000	CS des Draveurs	École Le Petit Prince (771018)	523
771 000	CS des Draveurs	École l'Oiseau Bleu (771019)	421
771 000	CS des Draveurs	École de l'Envolée (771020)	484
771 000	CS des Draveurs	École du Vallon (771021)	405
771 000	CS des Draveurs	École Polyvalente Nicolas-Gatineau (771022)	2 827
771 000	CS des Draveurs	École Polyvalente de l'Érablière (771033)	1 140
771 000	CS des Draveurs	École Polyvalente Le Carrefour (771035)	1 585
771 000	CS des Draveurs	École secondaire du Versant (771038)	1 221
771 000	CS des Draveurs	École des Cépages (771041)	479
771 000	CS des Draveurs	École de l'Odyssée (771042)	662
771 000	CS des Draveurs	École de l'Escalade (771043)	578
771 000	CS des Draveurs	École de la Traversée (771051)	394
771 000	CS des Draveurs	École des Belles-Rives (771052)	383
771 000	CS des Draveurs	École du Bois Joli (771053)	424
771 000	CS des Draveurs	École des Trois-Saisons (771057)	151
771 000	CS des Draveurs	École de la Montée (771058)	322
771 000	CS des Draveurs	École La Sablonnière (771060)	552
771 000	CS des Draveurs	Centre de formation professionnelle Compétences Outaouais (771440)	23
771 000	CS des Draveurs	Centre Administration, commerce et secrétariat de Gatineau (771490)	7
772 000	CS des Portages-de-l'Outaouais	École Euclide-Lanthier (772001) 2001	485
772 000	CS des Portages-de-l'Outaouais	École Côte-du-Nord (772002)	423
772 000	CS des Portages-de-l'Outaouais	École des Rapides-Deschênes (772003)	842
772 000	CS des Portages-de-l'Outaouais	École internationale du Mont-Bleu (772004)	383
772 000	CS des Portages-de-l'Outaouais	École Jean-de-Brébeuf (772005)	273
772 000	CS des Portages-de-l'Outaouais	École du Village (772006) 1999	482
772 000	CS des Portages-de-l'Outaouais	École du Lac-des-Fées (772007)	332
772 000	CS des Portages-de-l'Outaouais	École du Plateau (772008)	517
772 000	CS des Portages-de-l'Outaouais	École du Vieux-Verger (772011)	435
772 000	CS des Portages-de-l'Outaouais	École du Grand-Boisé (772012)	399
772 000	CS des Portages-de-l'Outaouais	École Saint-Paul (772013) 1999	373
772 000	CS des Portages-de-l'Outaouais	École des Trois-Portages (772014)	439
772 000	CS des Portages-de-l'Outaouais	École du Parc-de-la-Montagne (772015)	294
772 000	CS des Portages-de-l'Outaouais	École Saint-Jean-Bosco (772016)	388
772 000	CS des Portages-de-l'Outaouais	École Notre-Dame (772017)	210
772 000	CS des Portages-de-l'Outaouais	École du Dôme (772018) 2001	341
772 000	CS des Portages-de-l'Outaouais	École Saint-Rédempteur (772019)	229

Note : L'effectif est recensé au 30 septembre, les élèves de la formation professionnelle chez les jeunes sont donc sous-dénombrés.
Source : MELIS, SPSS, DSID, Portail informationnel, système Charlemagne, données au 2012-01-27.
P. Les données de l'année scolaire 2010-2011 sont provisoires à la date de lecture des données.



Effectif scolaire du réseau public chez les jeunes, selon la commission scolaire et l'établissement,
année scolaire 2010-2011^P

Code CS	Commission scolaire	Établissement	Effectif
772 000	CS des Portages-de-l'Outaouais	École au Coeur-des-Collines (772020)	339
772 000	CS des Portages-de-l'Outaouais	École du Marais (772026)	458
772 000	CS des Portages-de-l'Outaouais	École de la Vallée-des-Voyageurs (772027)	278
772 000	CS des Portages-de-l'Outaouais	École des Deux-Ruisseaux (772028)	545
772 000	CS des Portages-de-l'Outaouais	École secondaire Des Lacs (772042)	202
772 000	CS des Portages-de-l'Outaouais	École secondaire Grande-Rivière (772044) 2001	1 708
772 000	CS des Portages-de-l'Outaouais	École secondaire Mont-Bleu (772046)	1 234
772 000	CS des Portages-de-l'Outaouais	École secondaire de l'Île (772048)	1 259
772 000	CS des Portages-de-l'Outaouais	École des services spécialisés (772049)	14
772 000	CS des Portages-de-l'Outaouais	Centre de formation générale et professionnelle aux adultes Vision-Avenir (772402)	17
772 000	CS des Portages-de-l'Outaouais	Centre de formation professionnelle de l'Outaouais (772442)	66
773 000	CS au Coeur-des-Vallées	École Adrien-Guillaume (773001) 2001	116
773 000	CS au Coeur-des-Vallées	École Saint-Coeur-de-Marie (773002) 2001	114
773 000	CS au Coeur-des-Vallées	École Providence/J.-M.-Robert (773004)	389
773 000	CS au Coeur-des-Vallées	École Saint-Michel (773007) 2001	100
773 000	CS au Coeur-des-Vallées	École Saint-Pie-X (773009)	142
773 000	CS au Coeur-des-Vallées	École secondaire Louis-Joseph-Papineau (773010)	547
773 000	CS au Coeur-des-Vallées	École Sacré-Coeur (773016) 2001	54
773 000	CS au Coeur-des-Vallées	École Sainte-Famille/aux Trois-Chemins (773017)	209
773 000	CS au Coeur-des-Vallées	École Maria-Goretti (773018) 2001	240
773 000	CS au Coeur-des-Vallées	École Saint-Jean-de-Brébeuf (773019)	216
773 000	CS au Coeur-des-Vallées	École du Sacré-Coeur (773021)	410
773 000	CS au Coeur-des-Vallées	École aux Quatre-Vents (773022)	310
773 000	CS au Coeur-des-Vallées	École du Ruisseau (773023)	264
773 000	CS au Coeur-des-Vallées	École Monseigneur Charbonneau (773026)	157
773 000	CS au Coeur-des-Vallées	École Saint-Michel (773027)	254
773 000	CS au Coeur-des-Vallées	École Saint-Laurent (773028)	433
773 000	CS au Coeur-des-Vallées	École du Boisé (773029)	339
773 000	CS au Coeur-des-Vallées	École secondaire Hormisdas-Gamelin (773030)	1 520
773 000	CS au Coeur-des-Vallées	École de la Montagne (773033)	126
773 000	CS au Coeur-des-Vallées	Centre de formation professionnelle Relais de la Lièvre-Seigneurie (773440)	21
774 000	CS des Hauts-Bois-de-l'Outaouais	École secondaire Sieur-de-Coulange (774001)	330
774 000	CS des Hauts-Bois-de-l'Outaouais	École Primaire Pontiac (774002)	615
774 000	CS des Hauts-Bois-de-l'Outaouais	École du Coeur-de-la-Gatineau (774003)	668
774 000	CS des Hauts-Bois-de-l'Outaouais	École Le Rucher-de la Vallée de la Gatineau (774004)	704
774 000	CS des Hauts-Bois-de-l'Outaouais	École de la Cité étudiante de la Haute-Gatineau (774005)	583
774 000	CS des Hauts-Bois-de-l'Outaouais	Centre de formation professionnelle Pontiac (774008)	2
774 000	CS des Hauts-Bois-de-l'Outaouais	Centre de formation professionnelle de la Vallée-de-la-Gatineau (774410)	4
781 000	CS du Lac-Témiscamingue	École Béarn-Fabre (781036)	136
781 000	CS du Lac-Témiscamingue	École Belleterre-Latulipe (781038)	59
781 000	CS du Lac-Témiscamingue	École Fugèreville (781042)	26
781 000	CS du Lac-Témiscamingue	École Le Triolet (781043)	97
781 000	CS du Lac-Témiscamingue	École Marie-Assomption (781044)	140
781 000	CS du Lac-Témiscamingue	École Laverlochère-Saint-Eugène (781048)	179
781 000	CS du Lac-Témiscamingue	École Marcel-Raymond (781049)	377
781 000	CS du Lac-Témiscamingue	École Saint-Joseph (781053)	52
781 000	CS du Lac-Témiscamingue	École Saint-Gabriel (781058)	331
781 000	CS du Lac-Témiscamingue	École Gilbert-Théberge - primaire (781061)	180
781 000	CS du Lac-Témiscamingue	École Gilbert-Théberge - secondaire (781062)	96
781 000	CS du Lac-Témiscamingue	École Rivière-des-Quinze (781067) 1999	255
781 000	CS du Lac-Témiscamingue	École Du Carrefour (781069) 2001	86
782 000	CS de Rouyn-Noranda	École Bellecombe (782001)	65
782 000	CS de Rouyn-Noranda	École Cléry - Mont-Brun (782003)	76
782 000	CS de Rouyn-Noranda	École Notre-Dame-de-Grâce (782004) 2001	561
782 000	CS de Rouyn-Noranda	École Notre-Dame-de-Protection (782007)	312
782 000	CS de Rouyn-Noranda	École D'Alembert (782008)	110
782 000	CS de Rouyn-Noranda	École Sacré-Coeur (782009)	346
782 000	CS de Rouyn-Noranda	École de Cloutier - de Rollet - de Montbeillard (782010)	74
782 000	CS de Rouyn-Noranda	École d'Évain (782012)	328
782 000	CS de Rouyn-Noranda	École de Granada (782014)	315
782 000	CS de Rouyn-Noranda	École Le Prélude (782015)	293
782 000	CS de Rouyn-Noranda	École Kinojévis (782016)	148
782 000	CS de Rouyn-Noranda	École La Source (782018)	933
782 000	CS de Rouyn-Noranda	École D'Iberville (782019)	1 450
782 000	CS de Rouyn-Noranda	École des Kekeko (782020)	110
783 000	CS Hamicana	École polyvalente de la Forêt (783001)	780

Note : L'effectif est recensé au 30 septembre, les élèves de la formation professionnelle chez les jeunes sont donc sous-dénombrés.
Source : MELIS, SPSS, DSID, Portail informationnel, système Charlemagne, données au 2012-01-27.
P. Les données de l'année scolaire 2010-2011 sont provisoires à la date de lecture des données.



Effectif scolaire du réseau public chez les jeunes, selon la commission scolaire et l'établissement,
année scolaire 2010-2011^P

Code CS	Commission scolaire	Établissement	Effectif
783 000	CS Harricana	École institutionnelle Preissac - Sainte-Gertrude (783003)	130
783 000	CS Harricana	École secondaire Natagan (783006)	139
783 000	CS Harricana	École institutionnelle Launay - Villemontei (783007)	78
783 000	CS Harricana	École Saint-Joseph (783008)	148
783 000	CS Harricana	École de Berry (783009)	68
783 000	CS Harricana	École des Coteaux (783010)	46
783 000	CS Harricana	École Notre-Dame-du-Sacré-Coeur (783011)	158
783 000	CS Harricana	École Sainte-Thérèse (783012)	322
783 000	CS Harricana	École institutionnelle Christ-Roi - Youville (783015)	152
783 000	CS Harricana	École institutionnelle Saint-Marc - La Corne (783016)	121
783 000	CS Harricana	École institutionnelle Saint-Félix - Saint-Dominique (783017)	112
783 000	CS Harricana	École institutionnelle Sacré-Coeur - Saint-Viateur (783018)	409
783 000	CS Harricana	École institutionnelle Saint-Mathieu - La Motte (783019)	78
783 000	CS Harricana	École Notre-Dame-de-Fatima (783020)	119
783 000	CS Harricana	École secondaire La Calypso (783021)	551
783 000	CS Harricana	Centre de formation Harricana (783450)	57
784 000	CS de l'Or-et-des-Bois	École Saint-Sauveur (784001)	265
784 000	CS de l'Or-et-des-Bois	École Papillon-d'Or (784002)	75
784 000	CS de l'Or-et-des-Bois	École Charles-René-Lalande (784003)	58
784 000	CS de l'Or-et-des-Bois	École Louis-Querbes (784005)	53
784 000	CS de l'Or-et-des-Bois	École Notre-Dame-de-Fatima (784006)	328
784 000	CS de l'Or-et-des-Bois	École Chanoine-Delisle (784007)	337
784 000	CS de l'Or-et-des-Bois	École Notre-Dame-du-Rosaire (784008)	259
784 000	CS de l'Or-et-des-Bois	École Notre-Dame-de-l'Assomption (784009)	76
784 000	CS de l'Or-et-des-Bois	École Saint-Joseph (784011)	310
784 000	CS de l'Or-et-des-Bois	École Sainte-Lucie (784012)	290
784 000	CS de l'Or-et-des-Bois	École Sainte-Marie (784013)	252
784 000	CS de l'Or-et-des-Bois	École Saint-Isidore (784014)	214
784 000	CS de l'Or-et-des-Bois	École Des Explorateurs (784015)	321
784 000	CS de l'Or-et-des-Bois	École Saint-Philippe (784016)	152
784 000	CS de l'Or-et-des-Bois	École secondaire Le Transit (784022)	416
784 000	CS de l'Or-et-des-Bois	École secondaire La Concorde (784023)	263
784 000	CS de l'Or-et-des-Bois	École secondaire Le Tremplin (784024)	472
784 000	CS de l'Or-et-des-Bois	Polyvalente Le Carrefour (784025)	1 296
784 000	CS de l'Or-et-des-Bois	Centre de formation professionnelle Val-d'Or (784440)	26
785 000	CS du Lac-Abitibi	École Dagenais (785001) 2001	325
785 000	CS du Lac-Abitibi	École Boréale (785002)	295
785 000	CS du Lac-Abitibi	Cité étudiante Polyno (785003)	968
785 000	CS du Lac-Abitibi	École du Royal-Roussillon (785004) 2001	312
785 000	CS du Lac-Abitibi	École de l'Envol (785005) 2001	635
785 000	CS du Lac-Abitibi	École du Maillon (785007) 2001	190
785 000	CS du Lac-Abitibi	École Bellefeuille (785008) 2001	243
785 000	CS du Lac-Abitibi	Centre de formation professionnelle Lac-Abitibi (785400) 2000	48
791 000	CS de l'Estuaire	École Monseigneur-Bouchard (791002)	28
791 000	CS de l'Estuaire	École Saint-Coeur-de-Marie (791006)	45
791 000	CS de l'Estuaire	École Notre-Dame-du-Bon-Conseil (791008)	69
791 000	CS de l'Estuaire	École Richard (791011) 2001	93
791 000	CS de l'Estuaire	École Sainte-Marie (791015) 2001	76
791 000	CS de l'Estuaire	École Monseigneur-Labrie (791016)	15
791 000	CS de l'Estuaire	École Saint-Joseph (791018)	23
791 000	CS de l'Estuaire	École Boisvert (791019)	231
791 000	CS de l'Estuaire	École Leventoux (791020)	414
791 000	CS de l'Estuaire	École Trudel (791026)	167
791 000	CS de l'Estuaire	École Monseigneur-Bélanger (791027)	167
791 000	CS de l'Estuaire	École Saint-Coeur-de-Marie (791028)	236
791 000	CS de l'Estuaire	École Père-Duclos (791032)	6
791 000	CS de l'Estuaire	École Bois-du-Nord (791035)	210
791 000	CS de l'Estuaire	École Dominique-Savio (791036)	33
791 000	CS de l'Estuaire	École Saint-Joseph (791037)	70
791 000	CS de l'Estuaire	École Marie-Immaculée (791039) 2000	159
791 000	CS de l'Estuaire	École Notre-Dame-du-Sacré-Coeur (791041)	213
791 000	CS de l'Estuaire	École secondaire Serge-Bouchard (791044)	751
791 000	CS de l'Estuaire	Polyvalente des Rivières (791046)	319
791 000	CS de l'Estuaire	Polyvalente des Baies (791058)	661
791 000	CS de l'Estuaire	Polyvalente des Berges (791059)	256
791 000	CS de l'Estuaire	École Saint-Luc (791068)	229

Note : L'effectif est recensé au 30 septembre, les élèves de la formation professionnelle chez les jeunes sont donc sous-dénombrés.
Source : MELs, SPsG, DSID, Portail informationnel, système Charlemagne, données au 2012-01-27.
P. Les données de l'année scolaire 2010-2011 sont provisoires à la date de lecture des données.



Effectif scolaire du réseau public chez les jeunes, selon la commission scolaire et l'établissement,
année scolaire 2010-2011^P

Code CS	Commission scolaire	Établissement	Effectif
791 000	CS de l'Estuaire	École La Marée (791078)	131
791 000	CS de l'Estuaire	École Les Dunes (791080) 2001	98
791 000	CS de l'Estuaire	Centre de formation professionnelle - Édifice André-Jacob - Pavillon des Rives - Pavillon des Baies (791481)	20
792 000	CS du Fer	École des Découvertes (792001)	194
792 000	CS du Fer	Polyvalente Horizon-Blanc (792003)	163
792 000	CS du Fer	École Mère-d'Youville (792015)	294
792 000	CS du Fer	École Saint-Alexandre (792018)	184
792 000	CS du Fer	École Dominique-Savio (792019)	29
792 000	CS du Fer	École Notre-Dame (792020)	19
792 000	CS du Fer	École Maisonneuve (792026)	293
792 000	CS du Fer	École Monseigneur-Blanche (792030)	94
792 000	CS du Fer	École Jacques-Cartier (792033)	331
792 000	CS du Fer	École Gamache (792034)	305
792 000	CS du Fer	École Marie-Immaculée (792039)	416
792 000	CS du Fer	École Jean-du-Nord / Manikoutai (792047)	1 180
792 000	CS du Fer	Centre éducatif l'Abri (792049)	421
792 000	CS du Fer	École Camille-Marcoux (792051) 2000	230
792 000	CS du Fer	École Bois-Joli (792064)	226
792 000	CS du Fer	Centre de formation professionnelle A.-W.-Gagné (792440)	58
793 000	CS de la Moyenne-Côte-Nord	École Monseigneur-Labrie (793001)	260
793 000	CS de la Moyenne-Côte-Nord	École Roger-Martineau (793003)	118
793 000	CS de la Moyenne-Côte-Nord	École Hunault (793004)	8
793 000	CS de la Moyenne-Côte-Nord	École Leventoux - Saint-François-Régis (793005)	148
793 000	CS de la Moyenne-Côte-Nord	École des Riverains (793009)	52
793 000	CS de la Moyenne-Côte-Nord	École Lestrat (793010)	141
801 000	CS de la Baie-James	École Notre-Dame-du-Rosaire (801001) 2001	179
801 000	CS de la Baie-James	École Bon-Pasteur (801002)	152
801 000	CS de la Baie-James	École La Poste-du-Nord (801003)	464
801 000	CS de la Baie-James	École Vatican II (801004)	262
801 000	CS de la Baie-James	Saint-Dominique-Savio (801005)	146
801 000	CS de la Baie-James	École Le Filon (801008)	99
801 000	CS de la Baie-James	École Galinée (801012)	172
801 000	CS de la Baie-James	École Le Delta (801014)	90
801 000	CS de la Baie-James	École Jacques-Rousseau (801015)	24
801 000	CS de la Baie-James	École La Taïga (801016)	127
801 000	CS de la Baie-James	École Boréale (801017)	166
801 000	CS de la Baie-James	École Beauvalois (801019) 2001	66
811 000	CS des Îles	École Polyvalente des Îles (811002)	614
811 000	CS des Îles	École Centrale (811003)	134
811 000	CS des Îles	École Notre-Dame-du-Sacré-Coeur (811006)	25
811 000	CS des Îles	École Saint-Pierre (811007)	317
811 000	CS des Îles	École Stella-Maris (811008)	209
811 000	CS des Îles	École aux Iris (811009)	88
812 000	CS des Chic-Chocs	École de l'Escabelle - Saint-Norbert (812001)	229
812 000	CS des Chic-Chocs	École de l'Anse (812005)	208
812 000	CS des Chic-Chocs	École de Gabriel-Le Courtois (812006)	540
812 000	CS des Chic-Chocs	École des Bois-et-Marées (812009)	82
812 000	CS des Chic-Chocs	École Notre-Dame-des-Neiges (812013)	30
812 000	CS des Chic-Chocs	École Saint-Maxime (812015)	141
812 000	CS des Chic-Chocs	École Saint-Antoine (812017)	43
812 000	CS des Chic-Chocs	École des Prospecteurs (812021)	86
812 000	CS des Chic-Chocs	École Esdras-Minville (812025) 1999	177
812 000	CS des Chic-Chocs	École Notre-Dame (812027)	25
812 000	CS des Chic-Chocs	École Saint-Paul (812029)	53
812 000	CS des Chic-Chocs	École aux Quatre-Vents (812031)	170
812 000	CS des Chic-Chocs	École Antoine-Roy (812034)	185
812 000	CS des Chic-Chocs	École Saint-Joseph-Alban (812036) 2001	58
812 000	CS des Chic-Chocs	École Notre-Dame-du-Sacré-Coeur (812038)	128
812 000	CS des Chic-Chocs	École C.-E.-Pouliot (812040)	447
812 000	CS des Chic-Chocs	École Saint-Rosaire (812041)	458
812 000	CS des Chic-Chocs	École Notre-Dame-de-Liesse (812044)	60
812 000	CS des Chic-Chocs	Centre de formation professionnelle C.-E.-Pouliot (812440)	4
813 000	CS René-Lévesque	École Saint-Michel (813002)	13
813 000	CS René-Lévesque	École L'Assomption (813003)	26
813 000	CS René-Lévesque	École Sainte-Marie (813004)	72
813 000	CS René-Lévesque	École Bon-Pasteur (813005)	52

Note : L'effectif est recensé au 30 septembre, les élèves de la formation professionnelle chez les jeunes sont donc sous-dénombrés.
Source : MELIS, SPGG, DSID, Portail informationnel, système Charlemagne, données au 2012-01-27.
P. Les données de l'année scolaire 2010-2011 sont provisoires à la date de lecture des données.



Effectif scolaire du réseau public chez les jeunes, selon la commission scolaire et l'établissement,
année scolaire 2010-2011^P

Code CS	Commission scolaire	Établissement	Effectif
813 000	CS René-Lévesque	École Bon-Pasteur (813006)	208
813 000	CS René-Lévesque	École secondaire du Littoral (813007)	326
813 000	CS René-Lévesque	École Saint-Paul (813011)	121
813 000	CS René-Lévesque	École polyvalente Monseigneur Sévigny (813012)	439
813 000	CS René-Lévesque	École Saint-Joseph (813015)	237
813 000	CS René-Lévesque	École Sacré-Coeur (813017)	90
813 000	CS René-Lévesque	École Saint-Bernard (813018)	48
813 000	CS René-Lévesque	École Le Phare (813019)	67
813 000	CS René-Lévesque	École La Source (813021)	274
813 000	CS René-Lévesque	École polyvalente de Paspébiac (813022)	278
813 000	CS René-Lévesque	École La Relève (813025)	22
813 000	CS René-Lévesque	École François-Thibault (813026)	201
813 000	CS René-Lévesque	École aux Quatre-Vents (813027)	381
813 000	CS René-Lévesque	École des Découvertes (813029)	100
813 000	CS René-Lévesque	École Cap Beau-Soleil (813030)	88
813 000	CS René-Lévesque	École aux Mille-Ressources (813031)	36
813 000	CS René-Lévesque	École Le Bois-Vivant (813032)	357
813 000	CS René-Lévesque	École Saint-Donat (813034)	169
813 000	CS René-Lévesque	École Bourg (813035)	202
813 000	CS René-Lévesque	École Antoine-Bernard (813036)	531
813 000	CS René-Lévesque	École des Audomarois (813037)	77
813 000	CS René-Lévesque	École des Quatre-Temps (813040)	114
813 000	CS René-Lévesque	École Père-Pacifique (813041)	98
813 000	CS René-Lévesque	École des Deux-Rivières (813042)	283
813 000	CS René-Lévesque	École du Plateau (Saint-Alexis) (813043)	20
813 000	CS René-Lévesque	École du Plateau (Saint-François d'Assise) (813045)	59
813 000	CS René-Lévesque	Centre de formation professionnelle (Paspébiac-Bonaventure) (813403)	27
813 000	CS René-Lévesque	Centre de formation professionnelle L'Envol (813404)	18
821 000	CS de la Côte-du-Sud	École Provencher (821110)	333
821 000	CS de la Côte-du-Sud	École Morissette (821113) 2001	241
821 000	CS de la Côte-du-Sud	École aux Quatre-Vents (821114)	94
821 000	CS de la Côte-du-Sud	École des Méandres (821115)	78
821 000	CS de la Côte-du-Sud	École de la Marelle (821120)	207
821 000	CS de la Côte-du-Sud	École du Phare (821121)	130
821 000	CS de la Côte-du-Sud	École de la Ruche-De Lanaudière (821122)	77
821 000	CS de la Côte-du-Sud	École Plein-Soleil (821123) 1999	35
821 000	CS de la Côte-du-Sud	École de la Source (821124)	205
821 000	CS de la Côte-du-Sud	École de la Nouvelle-Cadie (821125)	214
821 000	CS de la Côte-du-Sud	École de l'Étincelle (821126)	190
821 000	CS de la Côte-du-Sud	École Belle-Vue (821130)	99
821 000	CS de la Côte-du-Sud	École des Échos-de-la-Forêt (821131)	28
821 000	CS de la Côte-du-Sud	École du Bon-Vent (821132) 2001	22
821 000	CS de la Côte-du-Sud	École du Tremplin (821135)	106
821 000	CS de la Côte-du-Sud	École de l'Éveil (821136) 2001	29
821 000	CS de la Côte-du-Sud	École des Rayons-de-Soleil (821138)	160
821 000	CS de la Côte-du-Sud	École Notre-Dame-de-L'Assomption - La Francolière (821140)	240
821 000	CS de la Côte-du-Sud	École des Tilleuls (821142)	87
821 000	CS de la Côte-du-Sud	École Saint-Thomas (821143)	106
821 000	CS de la Côte-du-Sud	École Beaubien (821144)	323
821 000	CS de la Côte-du-Sud	École Saint-Nicolas (821145)	121
821 000	CS de la Côte-du-Sud	École Saint-Pie-X (821146)	249
821 000	CS de la Côte-du-Sud	École Monseigneur-Sirois (821148)	261
821 000	CS de la Côte-du-Sud	École Saint-François-Xavier (821150)	188
821 000	CS de la Côte-du-Sud	École Saint-Jean (821152)	224
821 000	CS de la Côte-du-Sud	École Aubert-De Gaspé - Saint-Cyrille (821153)	179
821 000	CS de la Côte-du-Sud	École Jeanne-De Chantal (821156)	115
821 000	CS de la Côte-du-Sud	École de la Colline - Sainte-Apolline (821160)	140
821 000	CS de la Côte-du-Sud	École Chanoine-Ferland - Saint-Just - Sainte-Lucie (821162)	118
821 000	CS de la Côte-du-Sud	École de Saint-Marcel - Sainte-Félicité (821170)	48
821 000	CS de la Côte-du-Sud	École Saint-Joseph (821174)	234
821 000	CS de la Côte-du-Sud	École des Hauts-Sommets (821175)	172
821 000	CS de la Côte-du-Sud	École secondaire de Saint-Anselme (821216)	476
821 000	CS de la Côte-du-Sud	École secondaire de Saint-Charles (821227)	452
821 000	CS de la Côte-du-Sud	Centre de formation en entreprise et récupération de Bellechasse (821228)	52
821 000	CS de la Côte-du-Sud	École de Saint-Marcel - Sainte-Félicité (821237)	354
821 000	CS de la Côte-du-Sud	École secondaire Louis-Jacques-Casault (821247)	808

Note : L'effectif est recensé au 30 septembre, les élèves de la formation professionnelle chez les jeunes sont donc sous-dénombrés.
Source : MELIS, SPSC, DSID, Portail informationnel, système Charlemagne, données au 2012-01-27.
P. Les données de l'année scolaire 2010-2011 sont provisoires à la date de lecture des données.



Effectif scolaire du réseau public chez les jeunes, selon la commission scolaire et l'établissement,
année scolaire 2010-2011^P

Code CS	Commission scolaire	Établissement	Effectif
821 000	CS de la Côte-du-Sud	École secondaire Bon-Pasteur (821251)	397
821 000	CS de la Côte-du-Sud	École secondaire de Saint-Paul (821261)	219
821 000	CS de la Côte-du-Sud	École secondaire de la Rencontre (821277)	346
821 000	CS de la Côte-du-Sud	Centre de formation agricole (821416)	31
821 000	CS de la Côte-du-Sud	Centre de formation professionnelle de l'Envolée (821447)	40
822 000	CS des Appalaches	École Saint-Nom de Jésus (822010)	40
822 000	CS des Appalaches	École Dominique Savio (822011)	55
822 000	CS des Appalaches	École Sainte-Luce (822012)	275
822 000	CS des Appalaches	École Sainte-Bernadette (822014)	125
822 000	CS des Appalaches	École Notre-Dame (822015)	133
822 000	CS des Appalaches	École Saint-Louis (822017)	221
822 000	CS des Appalaches	École du Tournesol (822020)	250
822 000	CS des Appalaches	École de l'Étincelle (822021)	202
822 000	CS des Appalaches	École Saint-Noël (822022)	341
822 000	CS des Appalaches	École du Plein-Soleil (822024)	160
822 000	CS des Appalaches	École Saint-Gabriel (822025)	168
822 000	CS des Appalaches	École du Perce-Neige (822030)	67
822 000	CS des Appalaches	École de l'Arc-en-Ciel (822031)	54
822 000	CS des Appalaches	École de la Source (822032)	47
822 000	CS des Appalaches	École institutionnelle de la Passerelle et de la Pierre-Douce (822034)	103
822 000	CS des Appalaches	École institutionnelle Paul VI et du Saint-Nom-de-Marie (822036)	209
822 000	CS des Appalaches	École aux Quatre-Vents (822038)	65
822 000	CS des Appalaches	Polyvalente de Disraeli (822040)	395
822 000	CS des Appalaches	Polyvalente de Black Lake (822042)	635
822 000	CS des Appalaches	Polyvalente de Thetford Mines (822045)	995
822 000	CS des Appalaches	Centre de formation professionnelle de Black Lake (822442)	20
822 000	CS des Appalaches	Centre de formation professionnelle le Tremplin (822451)	54
823 000	CS de la Beauce-Etchemin	École Saints-Anges (823004)	87
823 000	CS de la Beauce-Etchemin	École De Léry-Monseigneur-De-Laval (823005)	558
823 000	CS de la Beauce-Etchemin	École le Tremplin (823007)	251
823 000	CS de la Beauce-Etchemin	École Sainte-Famille (823009)	128
823 000	CS de la Beauce-Etchemin	École d'Youville-Lambert (823012)	467
823 000	CS de la Beauce-Etchemin	École Arc-en-Ciel de Saint-Odilon (823013)	120
823 000	CS de la Beauce-Etchemin	École l'Envolée (823014)	72
823 000	CS de la Beauce-Etchemin	École Louis-Albert Vachon (823016)	125
823 000	CS de la Beauce-Etchemin	École secondaire Veilleux (823017)	852
823 000	CS de la Beauce-Etchemin	Polyvalente Saint-François (823018)	580
823 000	CS de la Beauce-Etchemin	École l'Enfant-Jésus (823019)	171
823 000	CS de la Beauce-Etchemin	Polyvalente de Saint-Georges (823022)	1 168
823 000	CS de la Beauce-Etchemin	École Monseigneur-Feuillault (823024)	373
823 000	CS de la Beauce-Etchemin	École Maribel (823025)	323
823 000	CS de la Beauce-Etchemin	École l'Arc-en-Ciel de Saint-Narcisse (823027)	104
823 000	CS de la Beauce-Etchemin	École Notre-Dame de Saint-Elzéar (823028)	201
823 000	CS de la Beauce-Etchemin	École Notre-Dame de Lac-Etchemin (823030)	314
823 000	CS de la Beauce-Etchemin	École de la Camaraderie (823032)	90
823 000	CS de la Beauce-Etchemin	École Petite-Abeille (823034)	35
823 000	CS de la Beauce-Etchemin	École primaire de Sainte-Justine (823035)	212
823 000	CS de la Beauce-Etchemin	École du Plateau (823039)	368
823 000	CS de la Beauce-Etchemin	École du Petit-Chercheur (823040)	77
823 000	CS de la Beauce-Etchemin	École des Sommets (823043)	110
823 000	CS de la Beauce-Etchemin	École Jouvence (823044)	49
823 000	CS de la Beauce-Etchemin	Polyvalente des Abénaquis (823045)	510
823 000	CS de la Beauce-Etchemin	Polyvalente des Appalaches (823046)	330
823 000	CS de la Beauce-Etchemin	École la Découverte (823048)	80
823 000	CS de la Beauce-Etchemin	École Barabé-Drouin (823052)	240
823 000	CS de la Beauce-Etchemin	École l'Étincelle de Sainte-Marguerite (823056) 1999	110
823 000	CS de la Beauce-Etchemin	École l'Accueil (823057)	110
823 000	CS de la Beauce-Etchemin	École L'Aquarelle de Saint-Bernard (823060)	177
823 000	CS de la Beauce-Etchemin	École Dionne (823062)	358
823 000	CS de la Beauce-Etchemin	École Monseigneur-Fortier (823063)	407
823 000	CS de la Beauce-Etchemin	École les Petits-Castors (823064)	343
823 000	CS de la Beauce-Etchemin	École Aquarelle de Saint-Georges (823065)	456
823 000	CS de la Beauce-Etchemin	École l'Astrale (823066)	76
823 000	CS de la Beauce-Etchemin	École la Source (823069)	102
823 000	CS de la Beauce-Etchemin	École Lacroix (823070)	353
823 000	CS de la Beauce-Etchemin	École primaire les Sittelles (823072)	500

Note : L'effectif est recensé au 30 septembre, les élèves de la formation professionnelle chez les jeunes sont donc sous-dénombrés.
Source : MELS, SPSS, DSID, Portail informationnel, système Charlemagne, données au 2012-01-27.
P. Les données de l'année scolaire 2010-2011 sont provisoires à la date de lecture des données.

Code CS	Commission scolaire	Établissement	Effectif
823 000	CS de la Beauce-Etchemin	Polyvalente Benoît-Vachon (823074)	1 481
823 000	CS de la Beauce-Etchemin	École secondaire Notre-Dame-de-la-Trinité (823077)	626
823 000	CS de la Beauce-Etchemin	École l'Éco-Pin (823078)	110
823 000	CS de la Beauce-Etchemin	École Kennebec (823080)	303
823 000	CS de la Beauce-Etchemin	École Grande-Coudée (823081)	279
823 000	CS de la Beauce-Etchemin	École Sainte-Thérèse (823084)	161
823 000	CS de la Beauce-Etchemin	École du Sud-de-la-Beauce (823089)	405
823 000	CS de la Beauce-Etchemin	École primaire l'Éveil (823092)	316
823 000	CS de la Beauce-Etchemin	École de la Haute-Beauce (823093)	273
823 000	CS de la Beauce-Etchemin	Polyvalente Bélanger (823095)	628
823 000	CS de la Beauce-Etchemin	École Harmonie (823096)	69
823 000	CS de la Beauce-Etchemin	École Curé-Beaudet (823097)	212
823 000	CS de la Beauce-Etchemin	École Notre-Dame-du-Rosaire (823098)	135
823 000	CS de la Beauce-Etchemin	Centre intégré de mécanique industrielle de la Chaudière (823423) 2001	149
823 000	CS de la Beauce-Etchemin	Centre de formation des Bâtisseurs (823429)	14
823 000	CS de la Beauce-Etchemin	Centre de formation professionnelle Pozer (823482) 2001	109
824 000	CS des Navigateurs	École des Moussaillons, du Boisé (824011)	537
824 000	CS des Navigateurs	École Charles-Rodrigue (824020)	402
824 000	CS des Navigateurs	École de L'Auberivière (824022)	339
824 000	CS des Navigateurs	École Desjardins (824023)	315
824 000	CS des Navigateurs	École du Ruisseau, Sainte-Marie (824024)	428
824 000	CS des Navigateurs	École Notre-Dame (824026)	228
824 000	CS des Navigateurs	École Saint-Dominique (824027)	353
824 000	CS des Navigateurs	École Saint-Joseph (824028)	207
824 000	CS des Navigateurs	École Belleau, Gagnon (824030)	361
824 000	CS des Navigateurs	École Saint-Louis-de-France (824040)	336
824 000	CS des Navigateurs	École des Petits-Cheminots (824045)	203
824 000	CS des Navigateurs	École de Taniata (824050)	477
824 000	CS des Navigateurs	École de la Rose-des-Vents (824052)	396
824 000	CS des Navigateurs	École de l'Alizé, des Mousserons (824054)	255
824 000	CS des Navigateurs	École des Mousserons (824055)	179
824 000	CS des Navigateurs	École de la Nacelle (824057)	336
824 000	CS des Navigateurs	École du Bac (824060)	512
824 000	CS des Navigateurs	École du Grand-Voilier (824070)	276
824 000	CS des Navigateurs	École de l'Odyssée (824074)	430
824 000	CS des Navigateurs	École Clair-Soleil (824075)	350
824 000	CS des Navigateurs	École La Martinière (824077)	388
824 000	CS des Navigateurs	École Sainte-Hélène (824080)	406
824 000	CS des Navigateurs	École du Tournesol (824090)	220
824 000	CS des Navigateurs	École de la Ruche (824097)	499
824 000	CS des Navigateurs	École du Grand-Fleuve (824100)	399
824 000	CS des Navigateurs	École Notre-Dame-d'Etchemin (824102)	314
824 000	CS des Navigateurs	École Plein-Soleil (824111)	332
824 000	CS des Navigateurs	École de la Chanterelle (824115)	401
824 000	CS des Navigateurs	École de la Clé-du-Boisé (824119)	317
824 000	CS des Navigateurs	École du Chêne, de la Berge, de la Falaise (824120)	182
824 000	CS des Navigateurs	École de la Caravelle (824130)	232
824 000	CS des Navigateurs	École de la Source (824140)	289
824 000	CS des Navigateurs	École La Mennais (824150)	134
824 000	CS des Navigateurs	École de la Clé-d'Or (824160)	120
824 000	CS des Navigateurs	École Étienne-Chartier, de l'Amitié (Couvent Saint-Gilles) (824170)	240
824 000	CS des Navigateurs	École de l'Épervière, Sainte-Thérèse (824180)	248
824 000	CS des Navigateurs	École des Quatre-Vents (824190)	330
824 000	CS des Navigateurs	École Îlot des Appalaches (824210)	49
824 000	CS des Navigateurs	École Pointe-Lévy (824214)	1 844
824 000	CS des Navigateurs	École secondaire Champagnat, Guillaume-Couture (824217)	668
824 000	CS des Navigateurs	École secondaire les Etchemins (824220)	1 745
824 000	CS des Navigateurs	Centre de formation en entreprise et récupération (CFER) (824228)	86
824 000	CS des Navigateurs	École secondaire de l'Horizon (824230)	432
824 000	CS des Navigateurs	École secondaire de l'Envol (824240)	419
824 000	CS des Navigateurs	École secondaire de l'Aubier (824250)	789
824 000	CS des Navigateurs	École secondaire Beaurivage (824260)	710
824 000	CS des Navigateurs	École secondaire Pamphile-Le May (824270)	610
824 000	CS des Navigateurs	Centre de formation professionnelle de Lévis (824414)	93
824 000	CS des Navigateurs	Centre de formation en mécanique de véhicules lourds (824430)	33
824 000	CS des Navigateurs	Centre de formation professionnelle Gabriel-Rousseau (824440)	25

Notes : L'effectif est recensé au 30 septembre, les élèves de la formation professionnelle chez les jeunes sont donc sous-dénombrés.
Source : MELS, SPSS, DSID, Portail informationnel, système Charlemagne, données au 2012-01-27.
P. Les données de l'année scolaire 2010-2011 sont provisoires à la date de lecture des données.



Effectif scolaire du réseau public chez les jeunes, selon la commission scolaire et l'établissement,
année scolaire 2010-2011^P

Code CS	Commission scolaire	Établissement	Effectif
831 000	CS de Laval	École Raymond (831001) 1999	412
831 000	CS de Laval	École Fleur-de-vie (831003)	386
831 000	CS de Laval	École La Source (831007)	374
831 000	CS de Laval	École L'Orée-des-Bois (831008)	415
831 000	CS de Laval	École Des Cèdres (831009)	579
831 000	CS de Laval	École Coeur-Soleil (831010)	349
831 000	CS de Laval	École Pépin (831012)	395
831 000	CS de Laval	École Le Petit-Prince (831013)	523
831 000	CS de Laval	École Marc-Aurèle-Fortin (831014) 2000	503
831 000	CS de Laval	École L'Aquarelle (831016) 2001	419
831 000	CS de Laval	École L'Envolée (831017)	480
831 000	CS de Laval	École Le Baluchon (831018)	273
831 000	CS de Laval	École Demers (831020)	391
831 000	CS de Laval	École Villemaire (831021)	401
831 000	CS de Laval	École Du Parc (831023)	347
831 000	CS de Laval	École Des Cardinaux (831025)	568
831 000	CS de Laval	École Le Sentier (831027)	429
831 000	CS de Laval	École Charles-Bruneau (831028)	521
831 000	CS de Laval	École Les Explorateurs (831030)	479
831 000	CS de Laval	École Paul-Comtois (831032) 2000	304
831 000	CS de Laval	École Père-Vimont (831033)	552
831 000	CS de Laval	École Sainte-Béatrice (831034)	580
831 000	CS de Laval	École Alfred-Pellán (831035)	278
831 000	CS de Laval	École Hébert (831037)	425
831 000	CS de Laval	École Fleur-Soleil (831038)	443
831 000	CS de Laval	École L'Escale (831039)	310
831 000	CS de Laval	École Notre-Dame-du-Sourire (831040)	312
831 000	CS de Laval	École Jean-XXIII (831042)	295
831 000	CS de Laval	École L'Envol (831043)	291
831 000	CS de Laval	École du Bois-Joli (831044)	368
831 000	CS de Laval	École Val-des- Arbres (831045)	343
831 000	CS de Laval	École Des Ormeaux (831049)	413
831 000	CS de Laval	École J.-Jean-Joubert (831053) 1999	217
831 000	CS de Laval	École Saint-Julien (831054)	266
831 000	CS de Laval	École Saint-Gilles (831055) 2000	549
831 000	CS de Laval	École Coursol (831058)	289
831 000	CS de Laval	École De l'Arc-en-ciel (831062)	563
831 000	CS de Laval	École Léon-Guilbault (831064)	416
831 000	CS de Laval	École Simon-Vanier (831068)	393
831 000	CS de Laval	École Sainte-Marguerite (831069)	405
831 000	CS de Laval	École Saint-Norbert (831074)	556
831 000	CS de Laval	École Les Quatre-Vents/Monseigneur-Laval (831077)	598
831 000	CS de Laval	École Le Tandem (831081)	638
831 000	CS de Laval	École L'Harmonie (831082)	450
831 000	CS de Laval	École Saint-Paul (831083)	645
831 000	CS de Laval	École Pierre-Laporte (831084)	409
831 000	CS de Laval	École Jean-Lemondé (831085)	303
831 000	CS de Laval	École Paul-VI (831086)	293
831 000	CS de Laval	École Sainte-Dorothée (831087)	334
831 000	CS de Laval	École Les Trois-Soleils (831088)	400
831 000	CS de Laval	École Marcel-Vaillancourt (831091)	577
831 000	CS de Laval	École Saint-François (831092)	493
831 000	CS de Laval	École Poly-Jeunesse (831100)	1 534
831 000	CS de Laval	École Curé-Antoine-Labelle (831102) 1999	2 424
831 000	CS de Laval	École Horizon Jeunesse (831105)	1 301
831 000	CS de Laval	École l'Odyssée-des-Jeunes (831106)	848
831 000	CS de Laval	École Leblanc (831107)	1 227
831 000	CS de Laval	École Georges-Vanier (831108) 2001	1 489
831 000	CS de Laval	École Alphonse-Desjardins (831110) 2000	91
831 000	CS de Laval	École Le Virage (831113) 1999	563
831 000	CS de Laval	École Mont-de-La Salle (831114)	1 838
831 000	CS de Laval	École Jean-Piaget (831118)	84
831 000	CS de Laval	École Saint-Maxime (831119)	1 352
831 000	CS de Laval	École Saint-Martin (831120)	1 028
831 000	CS de Laval	École d'éducation internationale de Laval (831150) 2000	1 616
831 000	CS de Laval	De La Mosaïque (831155)	99

Note : L'effectif est recensé au 30 septembre, les élèves de la formation professionnelle chez les jeunes sont donc sous-dénombrés.
Source : MELIS, SPSS, DSID, Portail informationnel, système Charlemagne, données au 2012-01-27.
P. Les données de l'année scolaire 2010-2011 sont provisoires à la date de lecture des données.



Effectif scolaire du réseau public chez les jeunes, selon la commission scolaire et l'établissement,
année scolaire 2010-2011^P

Code CS	Commission scolaire	Établissement	Effectif
831 000	CS de Laval	Centre de formation Compétences-2000 (831410)	74
831 000	CS de Laval	Centre de formation en métallurgie de Laval (831420)	7
831 000	CS de Laval	École hôtelière de Laval (831430)	37
831 000	CS de Laval	École Polymécanique de Laval (831440)	17
831 000	CS de Laval	Centre de formation Paul-Émile-Dufresne (831450)	40
831 000	CS de Laval	Centre de formation horticole de Laval (831460)	14
831 000	CS de Laval	Centre de formation Le Chantier (831470)	42
831 000	CS de Laval	IPIQ - Institut de protection contre les incendies du Québec (831480)	16
841 000	CS des Affluents	École la Passerelle (841001)	82
841 000	CS des Affluents	École institutionnelle de Charlemagne (841002)	250
841 000	CS des Affluents	École Marguerite-Bourgeois (841005)	96
841 000	CS des Affluents	École institutionnelle Armand-Émile-Marsan (841006)	158
841 000	CS des Affluents	École Saint-Louis (841007)	278
841 000	CS des Affluents	École du Coteau (841008)	923
841 000	CS des Affluents	École Pie-XII (841011)	207
841 000	CS des Affluents	École Henri-Bourassa et programme alternatif Soleil-de-l'Aube (841012)	169
841 000	CS des Affluents	École Louis-Frédéric (841013)	196
841 000	CS des Affluents	École Marie-Victorin (841014)	384
841 000	CS des Affluents	École l'Alizé (841017)	204
841 000	CS des Affluents	École Jean-XXIII (841018)	176
841 000	CS des Affluents	École Longpré (841020)	264
841 000	CS des Affluents	École institutionnelle Louis-Joseph-Huot (841023)	303
841 000	CS des Affluents	École aux-Quatre-Vents (841025)	184
841 000	CS des Affluents	École Jean-Baptiste-Meilleur (841027)	1 823
841 000	CS des Affluents	École Émile-Nelligan (841030)	187
841 000	CS des Affluents	École Paul-Arseneau (841031)	1 280
841 000	CS des Affluents	École Tournesol (841032)	195
841 000	CS des Affluents	École des Moissons (841033)	345
841 000	CS des Affluents	École Gareau (841035)	374
841 000	CS des Affluents	École Entramis (841036)	321
841 000	CS des Affluents	École du Moulin (841037)	315
841 000	CS des Affluents	École l'Horizon (841038)	957
841 000	CS des Affluents	École le Bourg-Neuf (841039)	492
841 000	CS des Affluents	École de la Paix (841040)	540
841 000	CS des Affluents	École Félix-Leclerc (841041)	1 412
841 000	CS des Affluents	École la Tourterelle (841042) 2001	542
841 000	CS des Affluents	École Jean-Duceppe (841047)	424
841 000	CS des Affluents	École au Point-du-Jour (841049)	302
841 000	CS des Affluents	École de l'Amitié (841050)	554
841 000	CS des Affluents	École la Majuscule (841051)	245
841 000	CS des Affluents	École Saint-Guillaume (841055)	403
841 000	CS des Affluents	École Monseigneur Mongeau (841057)	254
841 000	CS des Affluents	École La Mennais (841101)	508
841 000	CS des Affluents	École Léopold-Gravel (841102)	787
841 000	CS des Affluents	École Le Rucher (841103)	545
841 000	CS des Affluents	École Le Prélude (841105)	908
841 000	CS des Affluents	École Saint-Joachim (841106)	293
841 000	CS des Affluents	École Saint-Louis (841107)	639
841 000	CS des Affluents	École Des Rives (841108)	977
841 000	CS des Affluents	École Saint-Charles (841110)	79
841 000	CS des Affluents	École du Boisé (841111)	311
841 000	CS des Affluents	École Armand-Corbeil (841112)	1 891
841 000	CS des Affluents	École de la Sablière (841114)	425
841 000	CS des Affluents	École des Hauts-Bois (841115)	542
841 000	CS des Affluents	École de la Source (841116)	686
841 000	CS des Affluents	École Esther-Blondin (841117)	432
841 000	CS des Affluents	École Le Castelet (841118)	285
841 000	CS des Affluents	École Aux 4 Vents (841119)	614
841 000	CS des Affluents	École Bernard-Corbin (841120)	625
841 000	CS des Affluents	École l'Arc-en-ciel (841121)	727
841 000	CS des Affluents	École Jean-De La Fontaine (841122)	599
841 000	CS des Affluents	École l'Impact (841125)	281
841 000	CS des Affluents	École du Vieux-Chêne (841127)	413
841 000	CS des Affluents	École de l'Étincelle (841128)	667
841 000	CS des Affluents	École du Soleil-Levant (841129)	424
841 000	CS des Affluents	École du Geai-Bleu (841130)	636

Note : L'effectif est recensé au 30 septembre, les élèves de la formation professionnelle chez les jeunes sont donc sous-dénombrés.
Source : MELIS, SPSC, DSID, Portail Informationnel, système Charlemagne, données au 2012-01-27.
P. Les données de l'année scolaire 2010-2011 sont provisoires à la date de lecture des données.



Effectif scolaire du réseau public chez les jeunes, selon la commission scolaire et l'établissement,
année scolaire 2010-2011^P

Code CS	Commission scolaire	Établissement	Effectif
841 000	CS des Affluents	École de l'Odysée (841131)	1 258
841 000	CS des Affluents	École l'Envolée (841133)	88
841 000	CS des Affluents	École des Trois-Saisons (841134)	595
841 000	CS des Affluents	École de l'Orée-des-Bois (841136)	292
841 000	CS des Affluents	École de l'Aubier (841137)	435
841 000	CS des Affluents	Centre de formation professionnelle des Moulins (841400) 1999	66
841 000	CS des Affluents	Centre de formation professionnelle des Riverains (841401)	442
842 000	CS des Samares	École de l'Aubier (842001) 2000	352
842 000	CS des Samares	École de l'Île Saint-Ignace (842002) 2000	66
842 000	CS des Samares	École Sainte-Anne (842004)	71
842 000	CS des Samares	École Saint-Joseph - Sainte-Geneviève - Maternelle Sainte-Geneviève (842005)	457
842 000	CS des Samares	École de la Source d'Autray (842006)	273
842 000	CS des Samares	École Sainte-Anne (842007)	145
842 000	CS des Samares	École Dusable (842008)	91
842 000	CS des Samares	École du Havre-Jeunesse (842009)	816
842 000	CS des Samares	École Jean-Chrysostôme-Chaussé (842011)	273
842 000	CS des Samares	École de la Rive (842012)	651
842 000	CS des Samares	École des Grands-Vents (842013)	310
842 000	CS des Samares	Écoles primaires de Sainte-Julienne (842015)	613
842 000	CS des Samares	École Saint-Coeur-de-Marie (842016)	115
842 000	CS des Samares	École Sainte-Bernadette (842017)	147
842 000	CS des Samares	École Émmélie-Caron (842018)	70
842 000	CS des Samares	École des Moulins (842022)	447
842 000	CS des Samares	École Bernèche (842025) 2001	237
842 000	CS des Samares	École Panet (842027)	70
842 000	CS des Samares	École de l'Ami-Soleil (842029)	102
842 000	CS des Samares	École Béruard (842031)	45
842 000	CS des Samares	École Youville (842033)	130
842 000	CS des Samares	École Germain-Caron (842035) 2000	36
842 000	CS des Samares	École Sainte-Hélène (842037)	151
842 000	CS des Samares	École Saint-Jean-Baptiste (842040)	177
842 000	CS des Samares	École de Saint-Alphonse (842041)	119
842 000	CS des Samares	École Sainte-Anne - Saint-Louis (842043)	499
842 000	CS des Samares	École de Saint-Côme (842047)	90
842 000	CS des Samares	École de Sainte-Marcelline (842048) 2000	99
842 000	CS des Samares	École Saint-Théodore-de-Chertsey (842049)	215
842 000	CS des Samares	École Notre-Dame-de-la-Merci - Saint-Émile (842050)	57
842 000	CS des Samares	École des Trois-Temps (842052)	754
842 000	CS des Samares	École des Amis-Soleils (842054) 2000	216
842 000	CS des Samares	École de la Source (842055) 2000	357
842 000	CS des Samares	École des Eaux-Vives (842056) 2000	259
842 000	CS des Samares	École Louis-Joseph-Martel - de la Gentiane (842058)	344
842 000	CS des Samares	École Notre-Dame (842059) 2000	360
842 000	CS des Samares	École des Prairies (842064)	492
842 000	CS des Samares	École des Mésanges (842066)	447
842 000	CS des Samares	École Lorenzo-Gauthier - Rose-des-Vents (842069)	375
842 000	CS des Samares	École Monseigneur J.-A.-Papineau (842070)	88
842 000	CS des Samares	École Sainte-Thérèse (842075)	125
842 000	CS des Samares	École Intégrée de Saint-Pierre (842079)	613
842 000	CS des Samares	École Sacré-Coeur-de-Jésus (842084)	256
842 000	CS des Samares	École Notre-Dame-de-la-Paix (842085)	313
842 000	CS des Samares	École Notre-Dame-du-Sacré-Coeur (842086)	297
842 000	CS des Samares	École des Brise-Vent (842087) 2001	201
842 000	CS des Samares	École Saint-Joseph (842089)	117
842 000	CS des Samares	École Notre-Dame (842091)	121
842 000	CS des Samares	École Sainte-Marie-Salomé (842093)	71
842 000	CS des Samares	École Saint-Louis-de-France (842094)	234
842 000	CS des Samares	École de Grand-Pré (842095)	40
842 000	CS des Samares	École Dominique-Savio (842096) 2001	151
842 000	CS des Samares	École de l'Achigan (842098)	1 143
842 000	CS des Samares	École de l'Espace-Jeunesse (842100)	124
842 000	CS des Samares	École Thérèse-Martin (842103)	1 669
842 000	CS des Samares	École Pierre-de-Lestage (842104)	864
842 000	CS des Samares	École Barthélemy-Joliette (842105)	1 242
842 000	CS des Samares	École des Montagnes (842107)	132
842 000	CS des Samares	École Bérmon (842108)	356

Nota : L'effectif est recensé au 30 septembre, les élèves de la formation professionnelle chez les jeunes sont donc sous-dénombrés.
Source : MELS, SPSS, DSID, Portail informationnel, système Charlemagne, données au 2012-01-27.
P. Les données de l'année scolaire 2010-2011 sont provisoires à la date de lecture des données.



Effectif scolaire du réseau public chez les jeunes, selon la commission scolaire et l'établissement,
année scolaire 2010-2011^P

Code CS	Commission scolaire	Établissement	Effectif
842 000	CS des Samares	École des Chutes (842109)	571
842 000	CS des Samares	École du Carrefour-des-Lacs (842125)	310
842 000	CS des Samares	École de l'Érablière (842199)	968
842 000	CS des Samares	École de l'Intervalle (842250)	59
842 000	CS des Samares	Centre multiservice des Samares (842401)	85
851 000	CS de la Seigneurie-des-Mille-Îles	École secondaire d'Oka (851102)	1 223
851 000	CS de la Seigneurie-des-Mille-Îles	École Saint-Gabriel (851104)	852
851 000	CS de la Seigneurie-des-Mille-Îles	Polyvalente Sainte-Thérèse (851105) 1999	1 951
851 000	CS de la Seigneurie-des-Mille-Îles	École secondaire Lucille-Teasdale (851106)	956
851 000	CS de la Seigneurie-des-Mille-Îles	École secondaire Liberté-Jeunesse (851107)	675
851 000	CS de la Seigneurie-des-Mille-Îles	École secondaire Henri-Dunant (851108)	835
851 000	CS de la Seigneurie-des-Mille-Îles	École des Érables (851142)	90
851 000	CS de la Seigneurie-des-Mille-Îles	École secondaire des Patriotes (851143)	1 513
851 000	CS de la Seigneurie-des-Mille-Îles	Polyvalente Deux-Montagnes (851144) 2001	2 036
851 000	CS de la Seigneurie-des-Mille-Îles	École secondaire Jean-Jacques-Rousseau (851171)	1 275
851 000	CS de la Seigneurie-des-Mille-Îles	École secondaire du Harfang (851172)	978
851 000	CS de la Seigneurie-des-Mille-Îles	École secondaire Rive-Nord (851173)	1 160
851 000	CS de la Seigneurie-des-Mille-Îles	École secondaire Hubert-Maisonnette (851174)	656
851 000	CS de la Seigneurie-des-Mille-Îles	École de l'Amitié (851201)	107
851 000	CS de la Seigneurie-des-Mille-Îles	École des Pins (851202)	275
851 000	CS de la Seigneurie-des-Mille-Îles	École Girouard (851203)	149
851 000	CS de la Seigneurie-des-Mille-Îles	École Sainte-Scholastique (851204)	256
851 000	CS de la Seigneurie-des-Mille-Îles	École des Prés fleuris (851205)	343
851 000	CS de la Seigneurie-des-Mille-Îles	École de la Clé-des-Champs (851206)	369
851 000	CS de la Seigneurie-des-Mille-Îles	École Rose-des-Vents (851207)	317
851 000	CS de la Seigneurie-des-Mille-Îles	École des Lucioles (851208)	306
851 000	CS de la Seigneurie-des-Mille-Îles	École Horizon-du-Lac (851209)	515
851 000	CS de la Seigneurie-des-Mille-Îles	École des Perséides (851210)	478
851 000	CS de la Seigneurie-des-Mille-Îles	École Terre-Soleil (851212)	433
851 000	CS de la Seigneurie-des-Mille-Îles	École de Fontainebleau (851213)	565
851 000	CS de la Seigneurie-des-Mille-Îles	École du Trait-d'Union (851214)	278
851 000	CS de la Seigneurie-des-Mille-Îles	École Le Sentier (851215)	238
851 000	CS de la Seigneurie-des-Mille-Îles	École Arthur-Vaillancourt (851216)	266
851 000	CS de la Seigneurie-des-Mille-Îles	École Saint-Pierre (851217)	436
851 000	CS de la Seigneurie-des-Mille-Îles	École de la Renaissance (851218) 2001	539
851 000	CS de la Seigneurie-des-Mille-Îles	École Plateau Saint-Louis (851219)	517
851 000	CS de la Seigneurie-des-Mille-Îles	École des Ramilles (851220) 1999	520
851 000	CS de la Seigneurie-des-Mille-Îles	École Notre-Dame-de-l'Assomption (851221)	471
851 000	CS de la Seigneurie-des-Mille-Îles	École de la Seigneurie (851222)	437
851 000	CS de la Seigneurie-des-Mille-Îles	École Chante-Bois (851223)	368
851 000	CS de la Seigneurie-des-Mille-Îles	École de l'Envolée (851224)	568
851 000	CS de la Seigneurie-des-Mille-Îles	École de l'Aquarelle (851225)	412
851 000	CS de la Seigneurie-des-Mille-Îles	École des Semailles (851226)	373
851 000	CS de la Seigneurie-des-Mille-Îles	École Emmanuel-Chénard (851240)	495
851 000	CS de la Seigneurie-des-Mille-Îles	École Sauvé (851241)	401
851 000	CS de la Seigneurie-des-Mille-Îles	École Notre-Dame (851242)	270
851 000	CS de la Seigneurie-des-Mille-Îles	École Village-des-Jeunes (851244)	264
851 000	CS de la Seigneurie-des-Mille-Îles	École Arc-en-ciel (851245)	497
851 000	CS de la Seigneurie-des-Mille-Îles	École au Cœur-du-Boisé (851246)	344
851 000	CS de la Seigneurie-des-Mille-Îles	École Cœur à cœur, l'Alternative (851247)	326
851 000	CS de la Seigneurie-des-Mille-Îles	École Curé-Paquin (851249)	273
851 000	CS de la Seigneurie-des-Mille-Îles	École Clair Matin (851250)	524
851 000	CS de la Seigneurie-des-Mille-Îles	École Terre des jeunes (851251)	363
851 000	CS de la Seigneurie-des-Mille-Îles	École Horizon-Soleil (851252)	560
851 000	CS de la Seigneurie-des-Mille-Îles	École des Mésanges (851253)	324
851 000	CS de la Seigneurie-des-Mille-Îles	École des Grands-Chemins (851270)	286
851 000	CS de la Seigneurie-des-Mille-Îles	École Le Tandem (851271) 1999	248
851 000	CS de la Seigneurie-des-Mille-Îles	École Gabrielle-Roy (851273)	335
851 000	CS de la Seigneurie-des-Mille-Îles	École Gaston-Pilon (851274)	332
851 000	CS de la Seigneurie-des-Mille-Îles	École du Mai (851275)	310
851 000	CS de la Seigneurie-des-Mille-Îles	École de la Clairière (851276)	262
851 000	CS de la Seigneurie-des-Mille-Îles	École Val-des-Ormes (851277)	352
851 000	CS de la Seigneurie-des-Mille-Îles	École Alpha (851278)	641
851 000	CS de la Seigneurie-des-Mille-Îles	École Le Tourmesol (851279)	361
851 000	CS de la Seigneurie-des-Mille-Îles	École Le Carrefour (851280)	374
851 000	CS de la Seigneurie-des-Mille-Îles	École Le Rucher (851282)	644

Nota : L'effectif est recensé au 30 septembre, les élèves de la formation professionnelle chez les jeunes sont donc sous-dénombrés.
Source : MELs, SPsG, DSID, Portail informationnel, système Charlemagne, données au 2012-01-27.
P. Les données de l'année scolaire 2010-2011 sont provisoires à la date de lecture des données.



Effectif scolaire du réseau public chez les jeunes, selon la commission scolaire et l'établissement,
année scolaire 2010-2011^P

Code CS	Commission scolaire	Établissement	Effectif
851 000	CS de la Seigneurie-des-Mille-Îles	École Jeunes du monde (851283)	445
851 000	CS de la Seigneurie-des-Mille-Îles	École Marie-Soleil-Tougas (851284) 1999	528
851 000	CS de la Seigneurie-des-Mille-Îles	École du Ruisseau (851285)	333
851 000	CS de la Seigneurie-des-Mille-Îles	École des Moissons (851286)	247
851 000	CS de la Seigneurie-des-Mille-Îles	École Du Bois-Joli (851287)	451
851 000	CS de la Seigneurie-des-Mille-Îles	École de l'Harmonie-Jeunesse (851288)	289
851 000	CS de la Seigneurie-des-Mille-Îles	Centre de formation professionnelle, l'Émergence (851402) 1999	15
851 000	CS de la Seigneurie-des-Mille-Îles	Centre de formation professionnelle de l'automobile (851403) 2001	46
851 000	CS de la Seigneurie-des-Mille-Îles	Centre de formation des Nouvelles-Technologies (851404)	24
851 000	CS de la Seigneurie-des-Mille-Îles	Centre de formation agricole de Mirabel (851407) 2001	14
852 000	CS de la Rivière-du-Nord	École De La Durantaye (852001)	164
852 000	CS de la Rivière-du-Nord	École secondaire Frenette (852004)	788
852 000	CS de la Rivière-du-Nord	École Dubois (852005)	372
852 000	CS de la Rivière-du-Nord	École Notre-Dame (852006)	321
852 000	CS de la Rivière-du-Nord	École Prévost (852007)	329
852 000	CS de la Rivière-du-Nord	École secondaire Saint-Stanislas (852008)	739
852 000	CS de la Rivière-du-Nord	École Saint-Jean-Baptiste (852009)	284
852 000	CS de la Rivière-du-Nord	École polyvalente Saint-Jérôme (852010)	2 545
852 000	CS de la Rivière-du-Nord	École secondaire Cap-Jeuvesse (852011) 2001	1 245
852 000	CS de la Rivière-du-Nord	École Saint-Joseph (852012)	130
852 000	CS de la Rivière-du-Nord	École Mariboisé (852013)	210
852 000	CS de la Rivière-du-Nord	École de l'Horizon-Soleil (852014) 2001	387
852 000	CS de la Rivière-du-Nord	École Sainte-Paule (852015)	236
852 000	CS de la Rivière-du-Nord	École Bellefeuille (852016)	303
852 000	CS de la Rivière-du-Nord	École Sainte-Thérèse-de-l'Enfant-Jésus (852017)	499
852 000	CS de la Rivière-du-Nord	École aux Quatre-Vents (852018)	373
852 000	CS de la Rivière-du-Nord	École Jean-Moreau (852019)	500
852 000	CS de la Rivière-du-Nord	École Sacré-Coeur (852020)	461
852 000	CS de la Rivière-du-Nord	École Val-des-Monts (852021)	448
852 000	CS de la Rivière-du-Nord	École des Hauteurs (852022)	284
852 000	CS de la Rivière-du-Nord	École des Hautbois (852023)	370
852 000	CS de la Rivière-du-Nord	École Sainte-Anne (852024) 2001	419
852 000	CS de la Rivière-du-Nord	École à l'Unisson (852027)	258
852 000	CS de la Rivière-du-Nord	École alternative de la Fourmière (852028)	187
852 000	CS de la Rivière-du-Nord	École de l'Envolée (852030)	170
852 000	CS de la Rivière-du-Nord	École Le Tremplin (852032) 2001	67
852 000	CS de la Rivière-du-Nord	École secondaire des-Studios (852033)	170
852 000	CS de la Rivière-du-Nord	École de la Source (852035)	474
852 000	CS de la Rivière-du-Nord	École du Joli-Bois (852036)	443
852 000	CS de la Rivière-du-Nord	École du Champ-Fleur (852037)	516
852 000	CS de la Rivière-du-Nord	École de la Croisée-des-Champs (852038)	544
852 000	CS de la Rivière-du-Nord	École à l'Orée-des-Bois (852039) 1999	495
852 000	CS de la Rivière-du-Nord	École de la Volière (852040)	525
852 000	CS de la Rivière-du-Nord	École secondaire des Hauts-Sommets (852041)	1 055
852 000	CS de la Rivière-du-Nord	École secondaire de Mirabel (852042)	950
852 000	CS de la Rivière-du-Nord	École Saint-André (852051)	181
852 000	CS de la Rivière-du-Nord	École l'Oasis (852052)	267
852 000	CS de la Rivière-du-Nord	École Saint-Philippe (852053)	181
852 000	CS de la Rivière-du-Nord	École Saint-Hermas (852054) 2000	48
852 000	CS de la Rivière-du-Nord	École Saint-Alexandre (852055) 1999	256
852 000	CS de la Rivière-du-Nord	École Saint-Julien (852056)	242
852 000	CS de la Rivière-du-Nord	École Bouchard (852057)	215
852 000	CS de la Rivière-du-Nord	École Dansereau et Saint-Martin (852058)	233
852 000	CS de la Rivière-du-Nord	École polyvalente Lavigne (852059)	1 037
852 000	CS de la Rivière-du-Nord	Centre Performance Plus (852402)	3
853 000	CS des Laurentides	École polyvalente Curé-Mercure (853001)	1 103
853 000	CS des Laurentides	École secondaire Augustin-Norbert-Morin (853002)	1 111
853 000	CS des Laurentides	École Sacré-Coeur (853004)	350
853 000	CS des Laurentides	École Fleur-des-Neiges (853005)	478
853 000	CS des Laurentides	École Lionel-Groulx/Monseigneur-Bazin (853007)	247
853 000	CS des Laurentides	École Notre-Dame-de-la-Sagesse (853009)	192
853 000	CS des Laurentides	École L'Arc-en-ciel (853012)	78
853 000	CS des Laurentides	École Le Carrefour (853013)	161
853 000	CS des Laurentides	École Saint-Joseph (853019)	315
853 000	CS des Laurentides	École Le Tremplin (853020)	160
853 000	CS des Laurentides	École de la Vallée (853021)	429

Note : L'effectif est recensé au 30 septembre, les élèves de la formation professionnelle chez les jeunes sont donc sous-dénombrés.
Source : MELS, SPSC, DSID, Portail informationnel, système Charlemagne, données au 2012-01-27.
P. Les données de l'année scolaire 2010-2011 sont provisoires à la date de lecture des données.



Effectif scolaire du réseau public chez les jeunes, selon la commission scolaire et l'établissement,
année scolaire 2010-2011^P

Code CS	Commission scolaire	Établissement	Effectif
853 000	CS des Laurentides	École La Relève (853022)	35
853 000	CS des Laurentides	École Saint-Jean-Baptiste/Sainte-Marie (853024)	408
853 000	CS des Laurentides	École Chante-au-Vent (853025)	211
853 000	CS des Laurentides	École Marie-Rose (853026)	318
853 000	CS des Laurentides	École Monseigneur-Ovide-Charlebois (853027)	98
853 000	CS des Laurentides	École polyvalente des Monts (853028)	1 070
853 000	CS des Laurentides	École Vert-Pré (853031)	68
853 000	CS des Laurentides	Campus primaire Mont-Tremblant (853050)	734
853 000	CS des Laurentides	École L'Odyssée (853051)	154
853 000	CS des Laurentides	Centre de formation professionnelle des Sommets / L'Horizon (853401)	2
853 000	CS des Laurentides	École hôtelière des Laurentides (853430)	33
854 000	CS Pierre-Neveu	École de la Madone et de la Carrière (854001)	307
854 000	CS Pierre-Neveu	École de Ferme-Neuve et des Rivières (854003)	293
854 000	CS Pierre-Neveu	École de la Lièvre-Sud (854005)	114
854 000	CS Pierre-Neveu	École aux Quatre Vents (854006)	279
854 000	CS Pierre-Neveu	École du Val-des-Lacs (854007)	168
854 000	CS Pierre-Neveu	École des Trois Sentiers (854009)	201
854 000	CS Pierre-Neveu	École Jean-XXIII (854010)	319
854 000	CS Pierre-Neveu	École Saint-Eugène (854014)	332
854 000	CS Pierre-Neveu	École Polyvalente Saint-Joseph (854017)	1 540
854 000	CS Pierre-Neveu	École du Méandre (854018)	491
854 000	CS Pierre-Neveu	Centre de formation professionnelle de Mont-Laurier (854401)	10
861 000	CS de Sorel-Tracy	École secondaire Fernand-Lefebvre (861005)	1 380
861 000	CS de Sorel-Tracy	École secondaire Bernard-Lefebvre - Pavillon Tournesol (861007)	42
861 000	CS de Sorel-Tracy	École secondaire Bernard-Gariépy (861009)	1 035
861 000	CS de Sorel-Tracy	École Monseigneur-Prince (861020)	117
861 000	CS de Sorel-Tracy	École Sainte-Victoire (861022)	185
861 000	CS de Sorel-Tracy	École Maria-Goretti (861024)	353
861 000	CS de Sorel-Tracy	École Saint-Gabriel-Lalemant (861026) 2001	419
861 000	CS de Sorel-Tracy	École Sainte-Anne-les-Îles (861030)	191
861 000	CS de Sorel-Tracy	École Pierre-de-St-Ours (861032)	86
861 000	CS de Sorel-Tracy	École intégrée d'Yamaska (861034)	108
861 000	CS de Sorel-Tracy	École Monseigneur-Brunault (861036)	63
861 000	CS de Sorel-Tracy	École Christ-Roi (861038)	84
861 000	CS de Sorel-Tracy	École Au Petit Bois (861040)	284
861 000	CS de Sorel-Tracy	École Laplume (861052)	254
861 000	CS de Sorel-Tracy	École Martel (861054)	219
861 000	CS de Sorel-Tracy	École Saint-Roch (861055)	130
861 000	CS de Sorel-Tracy	École Saint-Jean-Bosco (861058)	352
861 000	CS de Sorel-Tracy	Centre Bernard-Gariépy (861430)	3
862 000	CS de Saint-Hyacinthe	École secondaire Casavant (862003)	464
862 000	CS de Saint-Hyacinthe	École secondaire Fadette (862004)	586
862 000	CS de Saint-Hyacinthe	Polyvalente Hyacinthe-Delorme (862005)	2 005
862 000	CS de Saint-Hyacinthe	École Raymond (862030)	222
862 000	CS de Saint-Hyacinthe	École René-Saint-Pierre (862040) 2001	207
862 000	CS de Saint-Hyacinthe	Polyvalente Robert-Ouimet (862052)	771
862 000	CS de Saint-Hyacinthe	École Saint-Hugues - Saint-Marcel (862103)	168
862 000	CS de Saint-Hyacinthe	École Notre-Dame-de-la-Paix (862104)	104
862 000	CS de Saint-Hyacinthe	École au Coeur-des-Monts (862105)	436
862 000	CS de Saint-Hyacinthe	École Saint-Charles-Garnier (862107)	251
862 000	CS de Saint-Hyacinthe	École Plein-Soleil (862109)	147
862 000	CS de Saint-Hyacinthe	École de la Rocade (862110)	225
862 000	CS de Saint-Hyacinthe	École Saint-Nazaire (862111)	70
862 000	CS de Saint-Hyacinthe	École Saint-Pierre (862112)	170
862 000	CS de Saint-Hyacinthe	École Roméo-Forbes (862113)	351
862 000	CS de Saint-Hyacinthe	École Maurice-Jodoin (862114) 1999	177
862 000	CS de Saint-Hyacinthe	École Henri-Bachand (862115)	260
862 000	CS de Saint-Hyacinthe	École de la Croisée (862116)	164
862 000	CS de Saint-Hyacinthe	École Roger-LaBrèque (862140)	209
862 000	CS de Saint-Hyacinthe	École Saint-André (862141)	233
862 000	CS de Saint-Hyacinthe	École des Moissons (862142)	123
862 000	CS de Saint-Hyacinthe	École Notre-Dame (862143) 1999	67
862 000	CS de Saint-Hyacinthe	École Saint-Jean-Baptiste (862144)	210
862 000	CS de Saint-Hyacinthe	École Saint-Joseph - Spénard (862146)	377
862 000	CS de Saint-Hyacinthe	École Sacré-Coeur (862148)	108
862 000	CS de Saint-Hyacinthe	École La Présentation (862201)	161

Note : L'effectif est recensé au 30 septembre, les élèves de la formation professionnelle chez les jeunes sont donc sous-dénombrés.
Source : MELs, SPsG, DSID, Portail informationnel, système Charlemagne, données au 2012-01-27.
P. Les données de l'année scolaire 2010-2011 sont provisoires à la date de lecture des données.



Effectif scolaire du réseau public chez les jeunes, selon la commission scolaire et l'établissement,
année scolaire 2010-2011^P

Code CS	Commission scolaire	Établissement	Effectif
862 000	CS de Saint-Hyacinthe	École Assomption (862202)	338
862 000	CS de Saint-Hyacinthe	École Bois-Joli - Sacré-Coeur (862203)	707
862 000	CS de Saint-Hyacinthe	École aux Quatre-Vents (862205)	313
862 000	CS de Saint-Hyacinthe	École Douville (862206)	441
862 000	CS de Saint-Hyacinthe	École Lafontaine (862207)	163
862 000	CS de Saint-Hyacinthe	École Larocque (862208)	110
862 000	CS de Saint-Hyacinthe	École Sainte-Rosalie (862212)	366
862 000	CS de Saint-Hyacinthe	École Saint-Damase (862215)	183
862 000	CS de Saint-Hyacinthe	École Saint-Sacrement (862216)	254
862 000	CS de Saint-Hyacinthe	École Saint-Thomas-d'Aquin (862217)	217
862 000	CS de Saint-Hyacinthe	École professionnelle de Saint-Hyacinthe (862423) 2001	222
863 000	CS des Hautes-Rivières	École Jean XXIII (863001)	238
863 000	CS des Hautes-Rivières	École Saint-Michel (863002)	171
863 000	CS des Hautes-Rivières	École Saint-Vincent (863003)	423
863 000	CS des Hautes-Rivières	École Micheline-Brodeur (863004)	254
863 000	CS des Hautes-Rivières	École Paul-Germain-Ostiguy (863005)	716
863 000	CS des Hautes-Rivières	École Notre-Dame-du-Sourire (863006)	101
863 000	CS des Hautes-Rivières	École Notre-Dame-de-Lourdes (863015)	358
863 000	CS des Hautes-Rivières	École du Pélican (863020)	425
863 000	CS des Hautes-Rivières	École Sacré-Coeur (863021)	322
863 000	CS des Hautes-Rivières	École Hamel (863022)	253
863 000	CS des Hautes-Rivières	École Saint-Alexandre (863026)	265
863 000	CS des Hautes-Rivières	École Sainte-Anne (863027)	129
863 000	CS des Hautes-Rivières	École Frère-André (863028)	263
863 000	CS des Hautes-Rivières	École du Petit Clocher (863029)	107
863 000	CS des Hautes-Rivières	École Capitaine-Luc-Fortin (863030)	198
863 000	CS des Hautes-Rivières	École de Richelieu (863032)	361
863 000	CS des Hautes-Rivières	École Jeanne-Mance (863033)	159
863 000	CS des Hautes-Rivières	École Notre-Dame-de-Fatima (863034)	307
863 000	CS des Hautes-Rivières	École Crevier (863035) 1999	352
863 000	CS des Hautes-Rivières	École Pointe-Olivier (863037)	317
863 000	CS des Hautes-Rivières	École Alberte-Melançon (863039)	99
863 000	CS des Hautes-Rivières	École Providence (863040)	459
863 000	CS des Hautes-Rivières	École Sacré-Coeur (863042) 1999	266
863 000	CS des Hautes-Rivières	École Saint-Jacques (863043)	132
863 000	CS des Hautes-Rivières	École Saint-Blaise (863044)	114
863 000	CS des Hautes-Rivières	École Saint-Joseph (863046)	186
863 000	CS des Hautes-Rivières	École Napoléon-Bourassa (863047)	444
863 000	CS des Hautes-Rivières	École Saint-Eugène (863049)	589
863 000	CS des Hautes-Rivières	École Notre-Dame-du-Sacré-Coeur (863050)	346
863 000	CS des Hautes-Rivières	École Saint-Gérard (863051)	266
863 000	CS des Hautes-Rivières	École Notre-Dame-de-Lourdes (863052)	305
863 000	CS des Hautes-Rivières	École Bruno-Choquette (863054)	356
863 000	CS des Hautes-Rivières	École Saint-Lucien (863055)	297
863 000	CS des Hautes-Rivières	École Félix-Gabriel-Marchand (863056)	493
863 000	CS des Hautes-Rivières	École Joséphine-Dandurand (863057)	752
863 000	CS des Hautes-Rivières	École Joseph-Amédée-Bélanger (863059)	260
863 000	CS des Hautes-Rivières	École Marguerite-Bourgeoys (863061)	420
863 000	CS des Hautes-Rivières	Polyvalente Marcel-Landry (863065)	1 414
863 000	CS des Hautes-Rivières	Polyvalente Chanoine-Armand-Racicot (863067)	1 651
863 000	CS des Hautes-Rivières	École Docteur-Alexis-Bouthillier (863068)	445
863 000	CS des Hautes-Rivières	École Monseigneur-Euclide-Théberge (863069)	1 101
863 000	CS des Hautes-Rivières	École Marie-Rivier (863080)	180
863 000	CS des Hautes-Rivières	École Aux-Quatre-Vents (863081)	559
863 000	CS des Hautes-Rivières	École des Prés-Verts (863084)	541
863 000	CS des Hautes-Rivières	École Marie-Derome (863085)	327
863 000	CS des Hautes-Rivières	École professionnelle de Métiers (863460)	1
863 000	CS des Hautes-Rivières	Centre de formation professionnelle Chanoine-Armand-Racicot (863467)	76
864 000	CS Marie-Victorin	École Adrien-Gamache (864001)	533
864 000	CS Marie-Victorin	École Armand-Racicot (864002)	251
864 000	CS Marie-Victorin	École des Mille-Fléurs (864003)	726
864 000	CS Marie-Victorin	École des Quatre-Saisons (864004)	156
864 000	CS Marie-Victorin	École Bourgeoys-Champagnat (864005)	448
864 000	CS Marie-Victorin	École Carillon (864006)	343
864 000	CS Marie-Victorin	École Charles-Bruneau (864007)	656
864 000	CS Marie-Victorin	École Charles-Le Moynes (864008)	675

Note : L'effectif est recensé au 30 septembre, les élèves de la formation professionnelle chez les jeunes sont donc sous-dénombrés.
Source : MEIS, SPSS, DSIO, Portail informationnel système Charlemagne, données au 2012-01-27.
P. Les données de l'année scolaire 2010-2011 sont provisoires à la date de lecture des données.

Code CS	Commission scolaire	Établissement	Effectif
864 000	CS Marie-Victorin	École Christ-Roi (864009)	332
864 000	CS Marie-Victorin	École du Curé-Lequin (864010)	201
864 000	CS Marie-Victorin	École De Maricourt (864013)	313
864 000	CS Marie-Victorin	École de Normandie (864014)	333
864 000	CS Marie-Victorin	École des Saints-Anges (864016)	298
864 000	CS Marie-Victorin	École D'Iberville (864017) 2000	585
864 000	CS Marie-Victorin	École secondaire Saint-Edmond (864018)	574
864 000	CS Marie-Victorin	École Félix-Leclerc (864020) 1999	284
864 000	CS Marie-Victorin	École Gaétan-Boucher (864021)	305
864 000	CS Marie-Victorin	École Gentilly (864022)	670
864 000	CS Marie-Victorin	École George-Étienne-Cartier (864023)	406
864 000	CS Marie-Victorin	École Georges-P.-Vanier (864024)	441
864 000	CS Marie-Victorin	École Guillaume-Vignal (864025)	643
864 000	CS Marie-Victorin	École Hubert-Perron (864027)	562
864 000	CS Marie-Victorin	École Joseph-De Sérigny (864030)	273
864 000	CS Marie-Victorin	École internationale de Greenfield Park (864031)	318
864 000	CS Marie-Victorin	École de la Mosaïque (864032)	245
864 000	CS Marie-Victorin	École Lajeunesse (864033)	287
864 000	CS Marie-Victorin	École Laurent-Benoît (864035)	356
864 000	CS Marie-Victorin	École du Jardin-Bienville (864036)	315
864 000	CS Marie-Victorin	École Lionel-Groulx (864038)	447
864 000	CS Marie-Victorin	École Marie-Victorin (864039)	421
864 000	CS Marie-Victorin	École Marie-Victorin (864040) 2001	317
864 000	CS Marie-Victorin	École Maurice-L.-Duplessis (864041)	380
864 000	CS Marie-Victorin	École Monseigneur-Forget (864042)	253
864 000	CS Marie-Victorin	École Paul-Chagnon (864043)	267
864 000	CS Marie-Victorin	École Paul-De Maricourt (864044)	228
864 000	CS Marie-Victorin	École Pierre-D'Iberville (864045)	256
864 000	CS Marie-Victorin	École Pierre-Laporte (864046)	481
864 000	CS Marie-Victorin	École Prévile (864048)	497
864 000	CS Marie-Victorin	École Rabeau (864049)	296
864 000	CS Marie-Victorin	École Saint-Joseph (864050)	245
864 000	CS Marie-Victorin	École Saint-Romain (864052)	309
864 000	CS Marie-Victorin	École Sainte-Claire (864054)	478
864 000	CS Marie-Victorin	École Sainte-Claire (864055)	209
864 000	CS Marie-Victorin	École Samuel-De Champlain (864056)	545
864 000	CS Marie-Victorin	École Saint-Laurent (864058)	407
864 000	CS Marie-Victorin	École du Tournesol (864060)	574
864 000	CS Marie-Victorin	École Tourterelle (864061)	144
864 000	CS Marie-Victorin	École des Petits-Explorateurs (864063)	239
864 000	CS Marie-Victorin	École Saint-Jude (864110) 2000	43
864 000	CS Marie-Victorin	École Bel-Essor (864165)	104
864 000	CS Marie-Victorin	École le Déclit (864167) 2000	27
864 000	CS Marie-Victorin	École Hélène-De Champlain (864168)	43
864 000	CS Marie-Victorin	École Jacques-Quellette (864169)	71
864 000	CS Marie-Victorin	Centre hospitalier Charles-LeMoine (864171)	4
864 000	CS Marie-Victorin	École régionale du Vent-Nouveau (864193)	124
864 000	CS Marie-Victorin	École secondaire participative L'Agora (864225)	481
864 000	CS Marie-Victorin	École André-Laurendeau (864275)	2 121
864 000	CS Marie-Victorin	École Antoine-Brossard (864276)	1 485
864 000	CS Marie-Victorin	École Gérard-Filion (864278)	1 888
864 000	CS Marie-Victorin	École Jacques-Rousseau (864280)	2 192
864 000	CS Marie-Victorin	École Monseigneur-A.-M.-Parent (864284)	1 741
864 000	CS Marie-Victorin	École Pierre-Brosseau (864285)	753
864 000	CS Marie-Victorin	École Saint-Jean-Baptiste (864287)	459
864 000	CS Marie-Victorin	Centre de formation professionnelle Charlotte-Tassé (864478)	22
864 000	CS Marie-Victorin	Centre de formation professionnelle Jacques-Rousseau (864480)	103
864 000	CS Marie-Victorin	Centre de formation professionnelle Pierre-Dupuy (864490)	283
865 000	CS des Patriotes	École Saint-Mathieu (865101) 1999	541
865 000	CS des Patriotes	École Jolivet (865102)	322
865 000	CS des Patriotes	École Le Petit-Bonheur (865105)	289
865 000	CS des Patriotes	École secondaire Polybel (865106) 1999	1 566
865 000	CS des Patriotes	École Le Tournesol (865107)	489
865 000	CS des Patriotes	École Louis-Hippolyte-Lafontaine (865111)	315
865 000	CS des Patriotes	École Pierre-Boucher (865112)	304
865 000	CS des Patriotes	École Antoine-Girouard (865113)	335

Note : L'effectif est recensé au 30 septembre, les élèves de la formation professionnelle chez les jeunes sont donc sous-dénombrés.
Source : MELs, SPsG, DSID, Portail informationnel, système Charlemagne, données au 2012-01-27.
P. Les données de l'année scolaire 2010-2011 sont provisoires à la date de lecture des données.

Code CS	Commission scolaire	Établissement	Effectif
865 000	CS des Patriotes	École Paul-VI (865114)	467
865 000	CS des Patriotes	École De La Broquerie (865115)	349
865 000	CS des Patriotes	École Père-Marquette (865116)	335
865 000	CS des Patriotes	École secondaire De Montagne (865117)	2 260
865 000	CS des Patriotes	École Les Jeunes Découvreurs (865118)	484
865 000	CS des Patriotes	École du Parchemin (865130)	327
865 000	CS des Patriotes	École secondaire le Tremplin (865140) 2001	79
865 000	CS des Patriotes	École de la Roselière (865141) 2000	145
865 000	CS des Patriotes	École de la Passerelle (865142) 2000	346
865 000	CS des Patriotes	École De Bourgogne (865143)	638
865 000	CS des Patriotes	École Sainte-Marie (865144)	537
865 000	CS des Patriotes	École De Salaberry (865145)	373
865 000	CS des Patriotes	École Jacques-De Chambly (865146)	279
865 000	CS des Patriotes	École secondaire de Chambly (865147)	702
865 000	CS des Patriotes	École Mère-Marie-Rose (865150)	399
865 000	CS des Patriotes	École La Farandole (865161)	168
865 000	CS des Patriotes	École Au-Fil-de-l'Eau (865170)	693
865 000	CS des Patriotes	École de la Pommeraie (865173)	364
865 000	CS des Patriotes	École secondaire Ozias-Leduc (865174) 1999	1 412
865 000	CS des Patriotes	École de l'Aquarelle (865175)	334
865 000	CS des Patriotes	École Notre-Dame (865180)	525
865 000	CS des Patriotes	École secondaire François-Williams (865190)	369
865 000	CS des Patriotes	École De l'Envolée (865191)	305
865 000	CS des Patriotes	École de l'Envolée (865192) 2001	461
865 000	CS des Patriotes	École Georges-Étienne-Cartier (865200)	87
865 000	CS des Patriotes	École Jacques-Rochelleau/Saint-Basile (865210) 1999	698
865 000	CS des Patriotes	École de la Chanterelle (865212)	364
865 000	CS des Patriotes	École de la Mosaïque (865213)	361
865 000	CS des Patriotes	École De Montarville (865220)	522
865 000	CS des Patriotes	École orientante l'Impact (865222)	190
865 000	CS des Patriotes	École Albert-Schweitzer (865223)	532
865 000	CS des Patriotes	École Monseigneur-Gilles-Gervais (865224)	366
865 000	CS des Patriotes	École secondaire du Mont-Bruno (865225)	2 000
865 000	CS des Patriotes	École Saint-Charles (865230)	93
865 000	CS des Patriotes	École Saint-Denis (865240)	167
865 000	CS des Patriotes	École de l'Amitié (865245)	208
865 000	CS des Patriotes	École des Trois-Temps (865250)	127
865 000	CS des Patriotes	École d'éducation internationale (865260)	1 237
865 000	CS des Patriotes	École L'Arpège (865270)	280
865 000	CS des Patriotes	École Le Rucher (865271)	498
865 000	CS des Patriotes	École Aux-Quatre-Vents (865272)	459
865 000	CS des Patriotes	École Arc-en-ciel (865273) 1999	347
865 000	CS des Patriotes	École Du Moulin (865274)	504
865 000	CS des Patriotes	École du Grand-Chêne (865275)	297
865 000	CS des Patriotes	École secondaire du Grand-Coteau (865276)	570
865 000	CS des Patriotes	École du Tourne-Vent (865277)	407
865 000	CS des Patriotes	École Marie-Victorin (865281)	217
865 000	CS des Patriotes	École les Marguerite (865282)	278
865 000	CS des Patriotes	École la Roseraie (865283)	285
865 000	CS des Patriotes	École de la Source (865284)	382
865 000	CS des Patriotes	École secondaire le Carrefour (865285)	712
865 000	CS des Patriotes	École du Carrousel (865286)	330
865 000	CS des Patriotes	École Ludger-Duvernay (865290)	452
865 000	CS des Patriotes	Centre de formation professionnelle des Patriotes (865435) 2000	24
866 000	CS du Val-des-Cerfs	École de l'Assomption (866002)	495
866 000	CS du Val-des-Cerfs	École Ave Maria (866003)	483
866 000	CS du Val-des-Cerfs	École Notre-Dame (866004)	375
866 000	CS du Val-des-Cerfs	École Roxton Pond (866006)	310
866 000	CS du Val-des-Cerfs	École Saint-Jean (866007)	437
866 000	CS du Val-des-Cerfs	École Saint-André (866008)	366
866 000	CS du Val-des-Cerfs	École Saint-Bernard (866010)	432
866 000	CS du Val-des-Cerfs	École Saint-Eugène (866011)	309
866 000	CS du Val-des-Cerfs	École Saint-Joseph (866012)	384
866 000	CS du Val-des-Cerfs	École Saint-Luc (866014)	198
866 000	CS du Val-des-Cerfs	École Saint-Marc (866015)	181
866 000	CS du Val-des-Cerfs	École Sainte-Cécile (866016)	307



Effectif scolaire du réseau public chez les jeunes, selon la commission scolaire et l'établissement, année scolaire 2010-2011^P

Code CS	Commission scolaire	Établissement	Effectif
866 000	CS du Val-des-Cerfs	École Sainte-Marie (866018)	293
866 000	CS du Val-des-Cerfs	École Sainte-Famille (866019)	434
866 000	CS du Val-des-Cerfs	École de la Moisson-d'Or (866020)	316
866 000	CS du Val-des-Cerfs	École Saint-Bernardin (866021)	363
866 000	CS du Val-des-Cerfs	École Joseph-Poitevin (866022)	404
866 000	CS du Val-des-Cerfs	École Centrale (866024)	186
866 000	CS du Val-des-Cerfs	École Saint-Romuald (866025)	233
866 000	CS du Val-des-Cerfs	École Saint-Joseph (866026)	55
866 000	CS du Val-des-Cerfs	École Notre-Dame-de-Lourdes (866028)	49
866 000	CS du Val-des-Cerfs	École du Premier-Envol (866029)	132
866 000	CS du Val-des-Cerfs	École Saint-Jacques (866030)	262
866 000	CS du Val-des-Cerfs	École Monseigneur-Desranleau (866032)	248
866 000	CS du Val-des-Cerfs	École Monseigneur-Douville (866035)	194
866 000	CS du Val-des-Cerfs	École Saint-François-d'Assise (866036)	101
866 000	CS du Val-des-Cerfs	École de la Clé-des-Champs (866037)	210
866 000	CS du Val-des-Cerfs	École Sutton (866039)	150
866 000	CS du Val-des-Cerfs	École Saint-Édouard (866040)	172
866 000	CS du Val-des-Cerfs	École Saint-Léon (866041) 2000	319
866 000	CS du Val-des-Cerfs	École Curé-A.-Petit (866042)	160
866 000	CS du Val-des-Cerfs	École Sainte-Thérèse (866043)	362
866 000	CS du Val-des-Cerfs	École Saint-Vincent-Fermier (866044)	316
866 000	CS du Val-des-Cerfs	École de la Chantignole (866045)	506
866 000	CS du Val-des-Cerfs	École l'Envolée (866050)	673
866 000	CS du Val-des-Cerfs	École de la Haute-Ville (866051)	909
866 000	CS du Val-des-Cerfs	École Joseph-Hermas-Leclerc (866052)	1 604
866 000	CS du Val-des-Cerfs	École Wilfrid-Léger (866053)	502
866 000	CS du Val-des-Cerfs	École Jean-Jacques-Bertrand (866055)	841
866 000	CS du Val-des-Cerfs	École Massey-Vanier (866057)	1 160
866 000	CS du Val-des-Cerfs	Centre régional intégré de formation (866470)	18
867 000	CS des Grandes-Seigneuries	École de la Petite-Gare (867001) 2000	382
867 000	CS des Grandes-Seigneuries	École Émilie-Gamelin (867002)	597
867 000	CS des Grandes-Seigneuries	École Notre-Dame-Saint-Joseph (867003)	537
867 000	CS des Grandes-Seigneuries	École Saint-François-Xavier (867005)	310
867 000	CS des Grandes-Seigneuries	École Jean-XXIII (867006) 2000	334
867 000	CS des Grandes-Seigneuries	École de la Magdeleine (867007)	2 246
867 000	CS des Grandes-Seigneuries	École Femand-Seguin (867012)	429
867 000	CS des Grandes-Seigneuries	École Jean-Leman (867013) 2000	642
867 000	CS des Grandes-Seigneuries	École Saint-Marc (867014) 2000	504
867 000	CS des Grandes-Seigneuries	École Plein-Soleil (867015)	289
867 000	CS des Grandes-Seigneuries	École Louis-Lafortune (867018) 2000	553
867 000	CS des Grandes-Seigneuries	École alternative des Cheminots (867019)	271
867 000	CS des Grandes-Seigneuries	École de l'Odysée (867021) 2000	376
867 000	CS des Grandes-Seigneuries	École des Timoniers (867022)	486
867 000	CS des Grandes-Seigneuries	École des Bourlingueurs (867023)	461
867 000	CS des Grandes-Seigneuries	École Saint-Jean (867025) 2000	363
867 000	CS des Grandes-Seigneuries	École Piché-Dufrost (867028) 2000	618
867 000	CS des Grandes-Seigneuries	École Vinet-Souigny (867029) 2000	501
867 000	CS des Grandes-Seigneuries	École Jacques-Leber (867030)	479
867 000	CS des Grandes-Seigneuries	École Armand-Frappier (867031)	269
867 000	CS des Grandes-Seigneuries	École de l'Aquarelle (867032) 2000	351
867 000	CS des Grandes-Seigneuries	École Félix-Leclerc (867033) 2000	497
867 000	CS des Grandes-Seigneuries	École Gérin-Lajoie (867038)	423
867 000	CS des Grandes-Seigneuries	École alternative des Trois-Sources (867039)	260
867 000	CS des Grandes-Seigneuries	École Saint-Jean-Baptiste (867040)	314
867 000	CS des Grandes-Seigneuries	École Laberge (867041)	557
867 000	CS des Grandes-Seigneuries	École Gabrielle-Roy (867042)	220
867 000	CS des Grandes-Seigneuries	École de la Rive (867043)	319
867 000	CS des Grandes-Seigneuries	École Notre-Dame-de-l'Assomption (867045)	266
867 000	CS des Grandes-Seigneuries	École Marguerite-Bourgeois (867046)	365
867 000	CS des Grandes-Seigneuries	École Saint-Jude (867047)	455
867 000	CS des Grandes-Seigneuries	École Louis-Philippe-Paré (867048)	1 534
867 000	CS des Grandes-Seigneuries	École Saint-Joseph (Mercier) (867054)	299
867 000	CS des Grandes-Seigneuries	École Bonnier (867055)	229
867 000	CS des Grandes-Seigneuries	École Saint-René (867056)	652
867 000	CS des Grandes-Seigneuries	École Saint-Isidore-Langevin (867060)	176
867 000	CS des Grandes-Seigneuries	École Saint-Viateur-Clotilde-Raymond (867063)	498

Note : L'effectif est recensé au 30 septembre, les élèves de la formation professionnelle chez les jeunes sont donc sous-dénombrés.
Source : MELIS, SPSS, DSID, Portail informationnel, système Charlemagne, données au 2012-01-27.
P. Les données de l'année scolaire 2010-2011 sont provisoires à la date de lecture des données.

Code CS	Commission scolaire	Établissement	Effectif
867 000	CS des Grandes-Seigneuries	École Pierre-Bédard (867065)	524
867 000	CS des Grandes-Seigneuries	École Jacques-Barday (867068) 2000	108
867 000	CS des Grandes-Seigneuries	École des Moussaillons (867069) 2000	393
867 000	CS des Grandes-Seigneuries	École Saint-Édouard (867071) 2000	96
867 000	CS des Grandes-Seigneuries	École Saint-Michel-Archange (867072) 2000	286
867 000	CS des Grandes-Seigneuries	École Sainte-Clotilde (867073) 2000	93
867 000	CS des Grandes-Seigneuries	École Saint-Patrice (867075) 2000	160
867 000	CS des Grandes-Seigneuries	École Louis-Cyr (867076)	586
867 000	CS des Grandes-Seigneuries	École Daigneau (867077) 2000	432
867 000	CS des Grandes-Seigneuries	École Saint-Bernard (867079) 2000	107
867 000	CS des Grandes-Seigneuries	École Saint-Romain (867080) 2000	102
867 000	CS des Grandes-Seigneuries	École du Toumant (867081)	187
867 000	CS des Grandes-Seigneuries	Centre de formation Compétence-de-la-Rive-Sud (FP) (867420)	47
867 000	CS des Grandes-Seigneuries	École de formation professionnelle de Châteauguay (FP) (867430)	56
868 000	CS de la Vallée-des-Tisserands	École Saint-Eugène (868001)	127
868 000	CS de la Vallée-des-Tisserands	École Notre-Dame-de-la-Paix (868002)	169
868 000	CS de la Vallée-des-Tisserands	École Saint-Étienne (868003)	83
868 000	CS de la Vallée-des-Tisserands	École Jésus-Marie (868004) 1999	202
868 000	CS de la Vallée-des-Tisserands	École Saint-Paul (868005) 1999	228
868 000	CS de la Vallée-des-Tisserands	École Sacré-Coeur (868006)	246
868 000	CS de la Vallée-des-Tisserands	École Saint-Urbain (868007)	101
868 000	CS de la Vallée-des-Tisserands	École intégrée Montpetit - Saint-Joseph (868008)	135
868 000	CS de la Vallée-des-Tisserands	École Saint-Jean (868009)	85
868 000	CS de la Vallée-des-Tisserands	École Centrale de Saint-André-Abbé (868010) 2001	107
868 000	CS de la Vallée-des-Tisserands	École Omer-Séguin (868011)	93
868 000	CS de la Vallée-des-Tisserands	École Notre-Dame-du-Rosaire (868012) 2001	140
868 000	CS de la Vallée-des-Tisserands	École Notre-Dame (868013) 2001	278
868 000	CS de la Vallée-des-Tisserands	École des Jeunes-Riverains (868014)	128
868 000	CS de la Vallée-des-Tisserands	École Notre-Dame-de-l'Assomption (868015)	127
868 000	CS de la Vallée-des-Tisserands	École intégrée Marie-Rose - Saint-André (868016)	257
868 000	CS de la Vallée-des-Tisserands	École Élisabeth-Monette (868018)	302
868 000	CS de la Vallée-des-Tisserands	École Montpetit (868019)	183
868 000	CS de la Vallée-des-Tisserands	École Sainte-Agnès (868020)	139
868 000	CS de la Vallée-des-Tisserands	École Saint-Joseph-Artisan (868021)	113
868 000	CS de la Vallée-des-Tisserands	École Langlois (868022)	234
868 000	CS de la Vallée-des-Tisserands	École Frédéric-Girard (868023)	243
868 000	CS de la Vallée-des-Tisserands	École Dominique-Savio (868024)	111
868 000	CS de la Vallée-des-Tisserands	École Notre-Dame-du-Saint-Esprit (868025)	174
868 000	CS de la Vallée-des-Tisserands	École Sacré-Coeur (868026) 2001	167
868 000	CS de la Vallée-des-Tisserands	École Saint-Eugène (868027)	188
868 000	CS de la Vallée-des-Tisserands	École du Parcours (868034)	31
868 000	CS de la Vallée-des-Tisserands	École secondaire des Patriotes-de-Beauharnois (868035)	984
868 000	CS de la Vallée-des-Tisserands	École Sainte-Martine (868036)	250
868 000	CS de la Vallée-des-Tisserands	École Edgar-Hébert (868038)	746
868 000	CS de la Vallée-des-Tisserands	École de la Baie-Saint-François (868039)	1 138
868 000	CS de la Vallée-des-Tisserands	École Arthur-Pigeon (868040)	722
868 000	CS de la Vallée-des-Tisserands	Centre de formation professionnelle de la Pointe-du-Lac (868400)	25
869 000	CS des Trois-Lacs	École Sainte-Marthe - Cuillierier (869001)	212
869 000	CS des Trois-Lacs	École du Val-des-Prés (869002)	234
869 000	CS des Trois-Lacs	École secondaire Soulanges (869003)	1 343
869 000	CS des Trois-Lacs	École secondaire de la Cité-des-Jeunes (869004)	2 480
869 000	CS des Trois-Lacs	École Léopold-Carrière (869005)	496
869 000	CS des Trois-Lacs	École de la Riveraine - Saint-Zotique (869006)	436
869 000	CS des Trois-Lacs	École secondaire du Chêne-Bleu (869007)	1 269
869 000	CS des Trois-Lacs	École de l'Éclésièr - Saint-Ignace - Académie-Wilson (869008)	597
869 000	CS des Trois-Lacs	École Sainte-Madeleine (869011)	552
869 000	CS des Trois-Lacs	École Saint-Michel (869012)	431
869 000	CS des Trois-Lacs	École du Papillon-Bleu (869014)	660
869 000	CS des Trois-Lacs	École Marguerite-Bourgeoys (869015)	375
869 000	CS des Trois-Lacs	École Saint-Thomas (869016)	495
869 000	CS des Trois-Lacs	École Auclair (869017) 2001	463
869 000	CS des Trois-Lacs	École de l'Épervière (869018)	307
869 000	CS des Trois-Lacs	École Harwood (869019) 2001	547
869 000	CS des Trois-Lacs	École José-Maria (869020)	142
869 000	CS des Trois-Lacs	École Notre-Dame-de-Lorette (869022)	471
869 000	CS des Trois-Lacs	École Notre-Dame-de-la-Garde (869023)	144

Note : L'effectif est recensé au 30 septembre, les élèves de la formation professionnelle chez les jeunes sont donc sous-dénombrés.
Source : MELS, SPSS, DSID, Portail informationnel, système Charlemagne, données au 2012-01-27.
P. Les données de l'année scolaire 2010-2011 sont provisoires à la date de lecture des données.

Code CS	Commission scolaire	Établissement	Effectif
869 000	CS des Trois-Lacs	École La Perdriolle (869024)	320
869 000	CS des Trois-Lacs	École Virginie-Roy (869025)	309
869 000	CS des Trois-Lacs	École François-Perrot (869026)	420
869 000	CS des Trois-Lacs	École à l'Orée-du-Bois (869027)	381
869 000	CS des Trois-Lacs	École de la Samare (869028)	386
869 000	CS des Trois-Lacs	Centre de formation professionnelle Paul-Gérin-Lajoie (869401)	38
871 000	CS de la Riveraine	École Maurault-Vincent Lemire (871001)	256
871 000	CS de la Riveraine	École Notre-Dame-de-l'Assomption (871003)	123
871 000	CS de la Riveraine	École Paradis (871004)	120
871 000	CS de la Riveraine	École Arc-en-Ciel (871005) 2001	107
871 000	CS de la Riveraine	École Curé-Brassard (871006)	489
871 000	CS de la Riveraine	École Beauséjour (871007)	356
871 000	CS de la Riveraine	Écoles intégrées Explorami-Terre-des-Jeunes-Boutons-d'Or (871009)	222
871 000	CS de la Riveraine	École Marquis (871010) 2003	139
871 000	CS de la Riveraine	École Tournesol (871011)	225
871 000	CS de la Riveraine	École secondaire Jean-Nicolet (871012)	877
871 000	CS de la Riveraine	École secondaire la Découverte (871013)	660
871 000	CS de la Riveraine	École la Jeunesse (871014)	90
871 000	CS de la Riveraine	École le Rucher-Jean-XXIII (871016)	193
871 000	CS de la Riveraine	École secondaire les Seigneuries (871019) 1999	478
871 000	CS de la Riveraine	École des Arbrisseaux-de-la-Croisée (871020)	82
871 000	CS de la Riveraine	École Despins (871021)	95
871 000	CS de la Riveraine	École Harfang-des-Neiges (871023)	186
871 000	CS de la Riveraine	École l'Oasis (871025)	98
871 000	CS de la Riveraine	École Rayons-de-Soleil (871026)	40
871 000	CS de la Riveraine	École Marie-Sophie (871027)	111
871 000	CS de la Riveraine	École la Nacelle-la Source (871029)	122
871 000	CS de la Riveraine	École le Phare (871031)	77
871 000	CS de la Riveraine	Centre de formation professionnelle (871401) 2000	4
872 000	CS des Bois-Francis	École J.-P.-H.-Massicotte (872003)	214
872 000	CS des Bois-Francis	École Saint-David (872005)	210
872 000	CS des Bois-Francis	École Sainte-Famille (872006) 2001	380
872 000	CS des Bois-Francis	École intégrée CFER Normand-Maurice - Alternative La Fermentière - Entreprise Prince-Daveluy (872007)	154
872 000	CS des Bois-Francis	École Saint-Gabriel-Lalemant (872008)	304
872 000	CS des Bois-Francis	École intégrée Saint-Paul - Notre-Dame-du-Perpétuel-Secours (872010)	143
872 000	CS des Bois-Francis	École Coeur-Immaculé (872011)	188
872 000	CS des Bois-Francis	École La ribambelle Wilfrid-Labbé (872012)	212
872 000	CS des Bois-Francis	École Le manège (872013) 2000	372
872 000	CS des Bois-Francis	École Sainte-Marguerite-Bourgeoys (872014)	147
872 000	CS des Bois-Francis	École Monseigneur-Grenier (872017)	279
872 000	CS des Bois-Francis	École Monseigneur-Milot (872018)	181
872 000	CS des Bois-Francis	École Notre-Dame-de-l'Assomption (872019)	160
872 000	CS des Bois-Francis	École intégrée Notre-Dame-des-Bois-Francis - Saint-Christophe (872021)	349
872 000	CS des Bois-Francis	École Pie-X (872022)	330
872 000	CS des Bois-Francis	École communautaire l'Eau Vive (872025)	156
872 000	CS des Bois-Francis	École Centrale (872026)	48
872 000	CS des Bois-Francis	École Sacré-Coeur (872028)	460
872 000	CS des Bois-Francis	École Notre-Dame-de-l'Assomption (872029)	226
872 000	CS des Bois-Francis	École de la Croisée (872033)	104
872 000	CS des Bois-Francis	École Notre-Dame (872035)	103
872 000	CS des Bois-Francis	Centre d'éducation préscolaire La Samare (872040)	137
872 000	CS des Bois-Francis	École intégrée Jean-Rivard - Notre-Dame (872041)	267
872 000	CS des Bois-Francis	École Sainte-Julie (872042)	114
872 000	CS des Bois-Francis	École Bon-Pasteur (872044)	126
872 000	CS des Bois-Francis	École intégrée Jean-XXIII - Marie-Immaculée - Saint-Coeur-de-Marie (872045)	165
872 000	CS des Bois-Francis	École intégrée Saint-Édouard - Sainte-Famille (872046)	271
872 000	CS des Bois-Francis	École intégrée Notre-Dame - Sainte-Thérèse - Centrale (872052)	139
872 000	CS des Bois-Francis	École Saint-Coeur-de-Marie (872055)	102
872 000	CS des Bois-Francis	École secondaire Monique-Proulx (872056)	551
872 000	CS des Bois-Francis	École intégrée Sainte-Marie - Saint-Médard (872061)	366
872 000	CS des Bois-Francis	École intégrée La Sapinière - Amédée-Boisvert (872063)	258
872 000	CS des Bois-Francis	École Cascatelle (872065)	198
872 000	CS des Bois-Francis	École secondaire Le tandem (872066)	705
872 000	CS des Bois-Francis	École secondaire Le boisé (872067)	1 550
872 000	CS des Bois-Francis	École Polyvalente La Samare (872069) 1999	985
872 000	CS des Bois-Francis	École Sainte-Marie (872070) 2001	322

Note : L'effectif est recensé au 30 septembre, les élèves de la formation professionnelle chez les jeunes sont donc sous-dénombrés.
Source : MELIS, SPSC, DSID, Portail informationnel, système Charlemagne, données au 2012-01-27.
P. Les données de l'année scolaire 2010-2011 sont provisoires à la date de lecture des données.



Effectif scolaire du réseau public chez les jeunes, selon la commission scolaire et l'établissement,
année scolaire 2010-2011^P

Code CS	Commission scolaire	Établissement	Effectif
872 000	CS des Bois-Francis	École Sainte-Anne (872071)	156
872 000	CS des Bois-Francis	Centre de formation professionnelle Vision 20 20 (872467)	138
873 000	CS des Chênes	École Bruyère et Saint-Charles (873001)	646
873 000	CS des Chênes	École Christ-Roi (873003)	218
873 000	CS des Chênes	École Duvernay (873004)	219
873 000	CS des Chênes	École Frédéric-Tétreau et Immaculée-Conception (873005)	359
873 000	CS des Chênes	École Saint-Majorique (873007)	330
873 000	CS des Chênes	École Saint-Félix-de-Kingsey (873008)	104
873 000	CS des Chênes	École Saint-Guillaume (873009)	139
873 000	CS des Chênes	École Notre-Dame-du-Rosaire et Sainte-Marie (873010)	458
873 000	CS des Chênes	École Sainte-Marie (873011)	341
873 000	CS des Chênes	École Des 2 Rivières (873012)	67
873 000	CS des Chênes	École Saint-Étienne (873013)	278
873 000	CS des Chênes	École Saint-Joseph (873014)	371
873 000	CS des Chênes	École Saint-Louis-de-Gonzague (873015)	178
873 000	CS des Chênes	École Saint-Nicéphore (873016)	437
873 000	CS des Chênes	École Saint-Pie X (873018)	247
873 000	CS des Chênes	École Saint-Pierre (873019)	295
873 000	CS des Chênes	École Saint-Simon (873020)	224
873 000	CS des Chênes	École Notre-Dame-du-Bon-Conseil (873022)	179
873 000	CS des Chênes	École Jésus-Adolescent et Roméo-Salois (873024)	460
873 000	CS des Chênes	École Saint-Eugène (873025)	109
873 000	CS des Chênes	École Saint-Bonaventure (873026)	120
873 000	CS des Chênes	École L'Aquarelle (873027)	168
873 000	CS des Chênes	École L'Avenir (873028)	99
873 000	CS des Chênes	École Cyrille-Brassard (873030)	411
873 000	CS des Chênes	École Carrousel (873036)	108
873 000	CS des Chênes	École Notre-Dame, Sacré-Coeur et Sainte-Jeanne-D'Arc (873044)	145
873 000	CS des Chênes	École Saint-Jean (873047)	226
873 000	CS des Chênes	École Jean-Raimbault (873050)	959
873 000	CS des Chênes	École Jeanne-Mance (873053)	1 057
873 000	CS des Chênes	École Marie-Rivier (873055)	1 470
873 000	CS des Chênes	École La Poudrière (873057)	1 202
873 000	CS des Chênes	Centre de formation professionnelle Paul-Rousseau (873402)	122
873 000	CS des Chênes	Centre de formation professionnelle André Morissette (873408)	25
881 000	CS Central Québec	École Saint-Vincent (881001)	495
881 000	CS Central Québec	École secondaire Q.H.S. (881002)	387
881 000	CS Central Québec	École Dollard-des-Ormeaux (881003)	427
881 000	CS Central Québec	École primaire Holland (881004)	294
881 000	CS Central Québec	École secondaire Saint-Patrick (881005)	562
881 000	CS Central Québec	École primaire Sainte-Foy (881006)	158
881 000	CS Central Québec	École secondaire A.S. Johnson Memorial (881007)	111
881 000	CS Central Québec	École primaire de Valcartier (881008)	54
881 000	CS Central Québec	École primaire de Portneuf (881009)	71
881 000	CS Central Québec	École primaire Saint-Patrick (881010)	156
881 000	CS Central Québec	École primaire de l'Everest (881011)	372
881 000	CS Central Québec	École primaire anglophone de la Mauricie (881014)	268
881 000	CS Central Québec	Académie de Trois-Rivières (881015)	158
881 000	CS Central Québec	École secondaire de Shawinigan (881016)	210
881 000	CS Central Québec	École secondaire de La Tuque (881017)	161
881 000	CS Central Québec	École régionale Riverside (881019)	177
881 000	CS Central Québec	École régionale Riverside (881020)	262
881 000	CS Central Québec	École MacLean Memorial (881021)	215
882 000	CS Eastern Shores	École de Belle Anse (882001)	24
882 000	CS Eastern Shores	École secondaire de New Carlisle (882002)	120
882 000	CS Eastern Shores	École de Métis-sur-Mer (882003)	58
882 000	CS Eastern Shores	École de Shigawake--Port Daniel (882004)	72
882 000	CS Eastern Shores	École Riverview (882005)	30
882 000	CS Eastern Shores	Polyvalente de Gaspé (882006)	100
882 000	CS Eastern Shores	École de Fermont (882007)	21
882 000	CS Eastern Shores	École secondaire de Grosse-Îles (882008)	75
882 000	CS Eastern Shores	École secondaire Evergreen (882009)	33
882 000	CS Eastern Shores	École secondaire de New Richmond (882011)	93
882 000	CS Eastern Shores	École Polyvalente de Bonaventure (882013)	142
882 000	CS Eastern Shores	École de l'Île d'Entrée (882014)	9
882 000	CS Eastern Shores	École Primaire de Gaspé (882015)	99

Note : L'effectif est recensé au 30 septembre, les élèves de la formation professionnelle chez les jeunes sont donc sous-dénombrés.
Source : MELS, SPSS, DSID, Portail informationnel système Charlemagne, données au 2012-01-27.
P. Les données de l'année scolaire 2010-2011 sont provisoires à la date de lecture des données.



Effectif scolaire du réseau public chez les jeunes, selon la commission scolaire et l'établissement,
année scolaire 2010-2011^P

Code CS	Commission scolaire	Établissement	Effectif
882 000	CS Eastern Shores	École d'Escuminac (882016)	62
882 000	CS Eastern Shores	École Saint-Joseph-Saint-Patrick (882017)	58
882 000	CS Eastern Shores	École Primaire Flemming (882018)	145
882 000	CS Eastern Shores	École secondaire de Baie Comeau (882019)	61
882 000	CS Eastern Shores	École primaire Queen Elizabeth (882112)	86
883 000	CS Eastern Townships	École primaire Asbestos-Danville-Shipton (883001)	105
883 000	CS Eastern Townships	École primaire d'Ayer's Cliff (883002)	159
883 000	CS Eastern Townships	École primaire Butler (883003)	148
883 000	CS Eastern Townships	École primaire de Cookshire (883005)	80
883 000	CS Eastern Townships	École primaire de Drummondville (883006)	198
883 000	CS Eastern Townships	École primaire de Farnham (883007) 2001	58
883 000	CS Eastern Townships	École primaire Heroes' Memorial (883008)	199
883 000	CS Eastern Townships	Académie Knowlton (883009)	241
883 000	CS Eastern Townships	École primaire de Lennoxville (883010)	292
883 000	CS Eastern Townships	École primaire de Mansonville (883011) 2001	14
883 000	CS Eastern Townships	École primaire de North Hatley (883012)	77
883 000	CS Eastern Townships	École primaire Parkview (883013)	336
883 000	CS Eastern Townships	École primaire Pope Memorial (883014)	60
883 000	CS Eastern Townships	École primaire Princess Elizabeth (883015)	234
883 000	CS Eastern Townships	École primaire de Sawyerville (883016)	52
883 000	CS Eastern Townships	École primaire de Sherbrooke (883017)	441
883 000	CS Eastern Townships	École primaire Saint-François (883018)	253
883 000	CS Eastern Townships	École primaire Sunnyside (883019)	137
883 000	CS Eastern Townships	École primaire de Sutton (883020)	72
883 000	CS Eastern Townships	École primaire de Waterloo (883021) 2001	95
883 000	CS Eastern Townships	École secondaire régionale Alexander Galt (883022)	939
883 000	CS Eastern Townships	École secondaire Massey-Vanier (883023)	805
883 000	CS Eastern Townships	École secondaire régionale de Richmond (883024)	404
883 000	CS Eastern Townships	Centre d'apprentissage Eastern Townships (883025)	109
884 000	CS Riverside	École Saint-Johns (884001) 2001	849
884 000	CS Riverside	École John-Adam Memorial (884003)	308
884 000	CS Riverside	École Saint-Jude (884005) 2001	349
884 000	CS Riverside	École Good Shepherd (884006)	238
884 000	CS Riverside	École primaire internationale Greenfield Park (884007)	280
884 000	CS Riverside	École Mount Charles (884009) 2001	166
884 000	CS Riverside	École Royal Bruno (884011)	264
884 000	CS Riverside	École primaire Boucherville (884012)	193
884 000	CS Riverside	École Cedar Street (884013)	154
884 000	CS Riverside	École internationale Courtland Park (884014)	225
884 000	CS Riverside	École secondaire régionale Héritage (884016)	1 798
884 000	CS Riverside	École Mountainview (884017)	216
884 000	CS Riverside	École Terry-Fox (884018)	128
884 000	CS Riverside	École Saint-Mary's (884019)	326
884 000	CS Riverside	École Harold-Sheppard (884021)	83
884 000	CS Riverside	École Saint-Lawrence (884025)	445
884 000	CS Riverside	École William-Latter (884027)	278
884 000	CS Riverside	École Altemate (884029)	34
884 000	CS Riverside	École primaire Saint-Lambert (884030)	450
884 000	CS Riverside	École Reach (884031)	64
884 000	CS Riverside	École secondaire Chambly Academy (884032)	480
884 000	CS Riverside	École secondaire régionale Centennial (884035)	1 409
884 000	CS Riverside	École Harold-Napper (884037)	550
885 000	CS Sir-Wilfrid-Laurier	École primaire Arundel (885151)	101
885 000	CS Sir-Wilfrid-Laurier	École primaire Crestview (885152)	248
885 000	CS Sir-Wilfrid-Laurier	École primaire Grenville (885153)	80
885 000	CS Sir-Wilfrid-Laurier	Académie Hillcrest (885154)	468
885 000	CS Sir-Wilfrid-Laurier	École primaire Pinewood (885155)	325
885 000	CS Sir-Wilfrid-Laurier	École primaire John-F.-Kennedy (885156)	298
885 000	CS Sir-Wilfrid-Laurier	École primaire Joliette (885157)	181
885 000	CS Sir-Wilfrid-Laurier	École primaire Laurentia (885158)	197
885 000	CS Sir-Wilfrid-Laurier	École primaire Laurentian (885159)	312
885 000	CS Sir-Wilfrid-Laurier	École primaire McCaig (885161)	580
885 000	CS Sir-Wilfrid-Laurier	École primaire de Morin Heights (885162)	196
885 000	CS Sir-Wilfrid-Laurier	École primaire Mountainview (885163)	262
885 000	CS Sir-Wilfrid-Laurier	École primaire Our Lady of Peace (885164)	177
885 000	CS Sir-Wilfrid-Laurier	École primaire de Rawdon (885165)	122

Note : L'effectif est recensé au 30 septembre, les élèves de la formation professionnelle chez les jeunes sont donc sous-dénombrés.
Source : MELIS, SPSC, DSID, Portail informationnel, système Charlemagne, données au 2012-01-27.
P. Les données de l'année scolaire 2010-2011 sont provisoires à la date de lecture des données.

Code CS	Commission scolaire	Établissement	Effectif
885 000	CS Sir-Wilfrid-Laurier	École primaire Souvenir (885166)	626
885 000	CS Sir-Wilfrid-Laurier	École primaire Saint-Jude (885168)	236
885 000	CS Sir-Wilfrid-Laurier	École primaire Saint-Paul (885169)	493
885 000	CS Sir-Wilfrid-Laurier	École primaire Genesis (885170)	248
885 000	CS Sir-Wilfrid-Laurier	École primaire Sainte-Adèle (885171)	98
885 000	CS Sir-Wilfrid-Laurier	Académie Sainte-Agathe (885172)	113
885 000	CS Sir-Wilfrid-Laurier	École primaire Terry-Fox (885173)	599
885 000	CS Sir-Wilfrid-Laurier	École primaire Twin Oaks (885174)	384
885 000	CS Sir-Wilfrid-Laurier	École primaire Saint-Vincent (885175)	340
885 000	CS Sir-Wilfrid-Laurier	École primaire Pierre-Elliott-Trudeau (885177)	389
885 000	CS Sir-Wilfrid-Laurier	École primaire Jules-Verne (885178)	258
885 000	CS Sir-Wilfrid-Laurier	École primaire Franklin-Hill (885179)	330
885 000	CS Sir-Wilfrid-Laurier	École secondaire Joliette (885181)	332
885 000	CS Sir-Wilfrid-Laurier	École secondaire de Laval (885182)	535
885 000	CS Sir-Wilfrid-Laurier	École secondaire Lake of Two Mountains (885183)	525
885 000	CS Sir-Wilfrid-Laurier	École secondaire régionale Laurentian (885184)	749
885 000	CS Sir-Wilfrid-Laurier	École secondaire Laurier (885185)	956
885 000	CS Sir-Wilfrid-Laurier	École Alternative Phoenix (885186)	80
885 000	CS Sir-Wilfrid-Laurier	École secondaire Rosemère (885187)	1 351
885 000	CS Sir-Wilfrid-Laurier	École secondaire Mère-Teresa (885188)	652
885 000	CS Sir-Wilfrid-Laurier	Académie Sainte-Agathe (885189)	160
885 000	CS Sir-Wilfrid-Laurier	École secondaire Laval-Liberty (885190)	987
885 000	CS Sir-Wilfrid-Laurier	École Secondaire Mountainview (885191)	45
886 000	CS Western Québec	École secondaire Philemon Wright (886001)	658
886 000	CS Western Québec	École secondaire Pontiac (886002)	458
886 000	CS Western Québec	École secondaire D'Arcy McGee (886004)	636
886 000	CS Western Québec	École Dr. Wilbert Keon (886005)	198
886 000	CS Western Québec	École Golden Valley (886006) 2000	315
886 000	CS Western Québec	École St. John's (886007)	118
886 000	CS Western Québec	École Namur (886008)	100
886 000	CS Western Québec	École Noranda (886009)	143
886 000	CS Western Québec	École primaire Buckingham (886011)	168
886 000	CS Western Québec	École secondaire Saint-Michael (886012)	82
886 000	CS Western Québec	École Pierre Elliott Trudeau (886013)	326
886 000	CS Western Québec	École primaire Chelsea (886015) 2000	285
886 000	CS Western Québec	École primaire Greater Gatineau (886016)	330
886 000	CS Western Québec	École Intermédiaire Hadley (886017)	419
886 000	CS Western Québec	École primaire South Hull (886018) 2000	402
886 000	CS Western Québec	École primaire Wakefield (886019)	248
886 000	CS Western Québec	École Dr. S.E. McDowell (886021)	260
886 000	CS Western Québec	École primaire Onslow (886022) 2000	72
886 000	CS Western Québec	École Eardley (886023)	285
886 000	CS Western Québec	École Intermédiaire Symmes (886025)	411
886 000	CS Western Québec	École primaire Maniwaki Woodland (886030)	210
886 000	CS Western Québec	École G. Thérberge (886031)	119
886 000	CS Western Québec	École primaire Pollimore (886032) 2000	34
886 000	CS Western Québec	École primaire Queen Elizabeth (886033)	45
886 000	CS Western Québec	École Lord Aymer (886034)	602
887 000	CS English-Montréal	École Bancroft (887001)	178
887 000	CS English-Montréal	École Carlyle (887002)	159
887 000	CS English-Montréal	École Cedarcrest (887003)	140
887 000	CS English-Montréal	École Dalkeith (887004)	159
887 000	CS English-Montréal	École Dante (887005)	403
887 000	CS English-Montréal	École Dunrae Gardens (887006)	454
887 000	CS English-Montréal	École East Hill (887007) 2001	546
887 000	CS English-Montréal	École Edinburgh (887008)	337
887 000	CS English-Montréal	École Edward Murphy (887009)	236
887 000	CS English-Montréal	École Elizabeth Ballantyne (887010)	239
887 000	CS English-Montréal	École Pierre Elliott Trudeau (887012)	354
887 000	CS English-Montréal	École Gardenvue (887014)	845
887 000	CS English-Montréal	École Gerald McShane (887015)	276
887 000	CS English-Montréal	École Hampstead (887016)	180
887 000	CS English-Montréal	Académie Fraser (887017)	135
887 000	CS English-Montréal	École Honoré-Mercier (887018)	528
887 000	CS English-Montréal	École John Caboto (887019)	198
887 000	CS English-Montréal	Académie Leonardo-da-Vinci (887021)	495

Note : L'effectif est recensé au 30 septembre, les élèves de la formation professionnelle chez les jeunes sont donc sous-dénombrés.
Source : MELS, SPSS, DSID, Portail informationnel, système Charlemagne, données au 2012-01-27.
P. Les données de l'année scolaire 2010-2011 sont provisoires à la date de lecture des données.



Effectif scolaire du réseau public chez les jeunes, selon la commission scolaire et l'établissement,
année scolaire 2010-2011^P

Code CS	Commission scolaire	Établissement	Effectif
887 000	CS English-Montréal	École Merton (887023)	236
887 000	CS English-Montréal	École Michelangelo (887024)	414
887 000	CS English-Montréal	École Nesbitt (887026)	422
887 000	CS English-Montréal	École Our Lady of Pompei (887027)	245
887 000	CS English-Montréal	École Parkdale (887028)	307
887 000	CS English-Montréal	École Pierre-de-Coubertin (887029)	579
887 000	CS English-Montréal	École Roslyn (887030)	475
887 000	CS English-Montréal	École Saint-Brendan (887031)	120
887 000	CS English-Montréal	École Sinclair Laird (887032)	200
887 000	CS English-Montréal	École Sainte-Dorothy (887035)	163
887 000	CS English-Montréal	École Saint-Gabriel (887036)	97
887 000	CS English-Montréal	École Saint-John Bosco (887037)	162
887 000	CS English-Montréal	École Sainte-Monica (887039)	171
887 000	CS English-Montréal	École Westmount Park (887042)	319
887 000	CS English-Montréal	École Willingdon (887043)	467
887 000	CS English-Montréal	École Saint-Raphaël (887044) 1999	41
887 000	CS English-Montréal	École Coronation (887045)	247
887 000	CS English-Montréal	École Royal Vale (887046)	733
887 000	CS English-Montréal	École F.A.C.E. (887047)	385
887 000	CS English-Montréal	École Général Vanier (887048)	232
887 000	CS English-Montréal	École secondaire James Lyng (887101)	203
887 000	CS English-Montréal	École secondaire John F. Kennedy (887102)	563
887 000	CS English-Montréal	École secondaire John Paul I Junior (887103)	674
887 000	CS English-Montréal	Académie Lauren Hill (887104) 1999	1 437
887 000	CS English-Montréal	École secondaire Laurier Macdonald (887105)	988
887 000	CS English-Montréal	École secondaire Lester B. Pearson (887106)	1 217
887 000	CS English-Montréal	École secondaire M.I.N.D. (887107) 1999	61
887 000	CS English-Montréal	Académie Marymount (887108)	584
887 000	CS English-Montréal	École secondaire Paul VI (887109) 2000	38
887 000	CS English-Montréal	École secondaire Rosemont (887110)	489
887 000	CS English-Montréal	Académie Royal West (887111)	877
887 000	CS English-Montréal	Collège Vincent Massey (887114)	752
887 000	CS English-Montréal	École secondaire Westmount (887116)	823
887 000	CS English-Montréal	École secondaire John Grant (887117) 2001	138
887 000	CS English-Montréal	École secondaire Options I (887202)	19
887 000	CS English-Montréal	École secondaire Options II (887203)	89
887 000	CS English-Montréal	École secondaire Outreach (887204)	40
887 000	CS English-Montréal	École secondaire Programme Mile-End (887205)	39
887 000	CS English-Montréal	École secondaire Venture (887206)	26
887 000	CS English-Montréal	École secondaire Vézina (887207) 2000	29
887 000	CS English-Montréal	École secondaire Perspectives I (887208)	44
887 000	CS English-Montréal	École secondaire Perspectives II (887209)	83
887 000	CS English-Montréal	Cité des Prairies (887250)	6
887 000	CS English-Montréal	École secondaire Elizabeth (887251) 2001	12
887 000	CS English-Montréal	École Centre Mackay (887253)	143
887 000	CS English-Montréal	Centre Mountainview (887255) 1999	51
887 000	CS English-Montréal	École Philip E. Layton (887256)	45
887 000	CS English-Montréal	École Sir Mortimer B. Davis (887257)	43
887 000	CS English-Montréal	Centre Horizons de la Jeunesse - Programme Focus (887259)	27
888 000	CS Lester-B.-Pearson	École primaire Allion (888002)	277
888 000	CS Lester-B.-Pearson	École primaire Beacon Hill (888003)	307
888 000	CS Lester-B.-Pearson	École primaire Beechwood (888004)	305
888 000	CS Lester-B.-Pearson	École primaire Children's World Academy (888009)	549
888 000	CS Lester-B.-Pearson	École primaire Christmas Park (888010)	304
888 000	CS Lester-B.-Pearson	École primaire Dorset (888012)	271
888 000	CS Lester-B.-Pearson	École primaire Edgewater (888013)	444
888 000	CS Lester-B.-Pearson	École primaire Evergreen (888014)	444
888 000	CS Lester-B.-Pearson	École primaire Forest Hill Junior (888015)	394
888 000	CS Lester-B.-Pearson	École primaire Greendale (888016)	356
888 000	CS Lester-B.-Pearson	École primaire Mount Pleasant (888022)	222
888 000	CS Lester-B.-Pearson	École primaire Riverview (888024)	214
888 000	CS Lester-B.-Pearson	École primaire Saint-Anthony (888027)	370
888 000	CS Lester-B.-Pearson	École primaire Saint-Charles (888029)	299
888 000	CS Lester-B.-Pearson	École primaire Saint-Edmund (888030)	334
888 000	CS Lester-B.-Pearson	École primaire Saint-John-Fisher Senior (888031)	465
888 000	CS Lester-B.-Pearson	École primaire Soulanges (888032)	21

Note : L'effectif est recensé au 30 septembre, les élèves de la formation professionnelle chez les jeunes sont donc sous-dénombrés.
Source : MELIS, SPSS, OSID, Portail informationnel, système Charlemagne, données au 2012-01-27.
P. Les données de l'année scolaire 2010-2011 sont provisoires à la date de lecture des données.



Effectif scolaire du réseau public chez les jeunes, selon la commission scolaire et l'établissement, année scolaire 2010-2011^P

Code CS	Commission scolaire	Établissement	Effectif
888 000	CS Lester-B.-Pearson	École primaire Saint-Paul (888033)	365
888 000	CS Lester-B.-Pearson	École primaire Terry-Fox (888037)	422
888 000	CS Lester-B.-Pearson	École primaire Thorndale (888038)	253
888 000	CS Lester-B.-Pearson	École primaire Westpark (888040)	592
888 000	CS Lester-B.-Pearson	École primaire Wilder-Penfield (888041)	368
888 000	CS Lester-B.-Pearson	École primaire Saint-Patrick (888044)	347
888 000	CS Lester-B.-Pearson	École primaire Pierre-Elliott-Trudeau (888045)	494
888 000	CS Lester-B.-Pearson	École primaire Margaret-Manson (888046)	369
888 000	CS Lester-B.-Pearson	École primaire Verdun (888047)	271
888 000	CS Lester-B.-Pearson	École primaire Forest Hill Senior (888048)	452
888 000	CS Lester-B.-Pearson	École primaire Maple Grove (888049)	384
888 000	CS Lester-B.-Pearson	École secondaire Beaconsfield (888051)	1 227
888 000	CS Lester-B.-Pearson	École secondaire Westwood Senior (888055)	707
888 000	CS Lester-B.-Pearson	École secondaire John-Rennie (888057)	1 401
888 000	CS Lester-B.-Pearson	École secondaire Lakeside Academy (888058)	586
888 000	CS Lester-B.-Pearson	Polyvalente communautaire LaSalle (888059)	1 008
888 000	CS Lester-B.-Pearson	École secondaire Lindsay-Place (888060)	1 134
888 000	CS Lester-B.-Pearson	École primaire Macdonald (888061) 2001	659
888 000	CS Lester-B.-Pearson	Polyvalente Pierrefonds (888062)	1 124
888 000	CS Lester-B.-Pearson	École secondaire Riverdale (888063)	683
888 000	CS Lester-B.-Pearson	École secondaire Saint-Thomas (888065)	1 332
888 000	CS Lester-B.-Pearson	École secondaire Westwood Junior (888066)	411
888 000	CS Lester-B.-Pearson	École secondaire Beurling Academy (888069)	680
888 000	CS Lester-B.-Pearson	École Angrignon (888070)	31
888 000	CS Lester-B.-Pearson	Centre d'accueil Dawson Alternative (888071)	15
888 000	CS Lester-B.-Pearson	Centre Bourbonnière (Mountainview) (888074) 2001	6
888 000	CS Lester-B.-Pearson	Centre d'accueil le Programme de Portage inc. (888077)	3
888 000	CS Lester-B.-Pearson	École primaire Clearpoint (888080)	324
888 000	CS Lester-B.-Pearson	École primaire Dorval (888081)	372
888 000	CS Lester-B.-Pearson	École primaire Saint-Lawrence Academy Junior (888082)	173
888 000	CS Lester-B.-Pearson	École primaire Saint-Lawrence Academy Senior (888083)	346
888 000	CS Lester-B.-Pearson	École primaire Sunshine Academy (888084)	409
888 000	CS Lester-B.-Pearson	École primaire Springdale (888085)	316
888 000	CS Lester-B.-Pearson	École primaire Saint-John-Fisher Junior (888086)	305
888 000	CS Lester-B.-Pearson	École primaire Sherwood Forest (888087)	329
888 000	CS Lester-B.-Pearson	École primaire Orchard (888089)	190
889 000	CS New Frontiers	École Mary Gardner (889002)	336
889 000	CS New Frontiers	École primaire St-Willibrord (889004)	357
889 000	CS New Frontiers	École primaire Franklin (889005)	59
889 000	CS New Frontiers	École primaire Heritage (889008)	202
889 000	CS New Frontiers	Institut Gault (889009)	210
889 000	CS New Frontiers	École primaire Howick (889010)	94
889 000	CS New Frontiers	École primaire Ormstown (889011) 2000	138
889 000	CS New Frontiers	École primaire Hemmingford (889012)	88
889 000	CS New Frontiers	École secondaire régionale Châteauguay Valley (889014)	753
889 000	CS New Frontiers	École secondaire régionale Howard S. Billings (889016)	1 033
889 000	CS New Frontiers	École Centennial Park (889018)	316
889 000	CS New Frontiers	École primaire Harmony (889019)	202

Note : L'effectif est recensé au 30 septembre, les élèves de la formation professionnelle chez les jeunes sont donc sous-dénombrés.
Source : MELs, SPsG, DSID, Portail informationnel, système Charlemagne, données au 2012-01-27.
P. Les données de l'année scolaire 2010-2011 sont provisoires à la date de lecture des données.



Effectif scolaire du réseau public chez les jeunes, selon la commission scolaire et l'établissement,
année scolaire 2011-2012^P

Code CS	Commission scolaire	Établissement	Effectif
689 000	CS du Littoral	École Harrington (689007)	39
689 000	CS du Littoral	École Mecatina (689008)	57
689 000	CS du Littoral	École Kegaska (689009) 1985	12
689 000	CS du Littoral	École Mountain Ridge (689010)	53
689 000	CS du Littoral	École Saint-Augustine (689012)	55
689 000	CS du Littoral	École Saint-Lawrence (689013)	8
689 000	CS du Littoral	École Saint-Paul (689014) 1987	63
689 000	CS du Littoral	École Monseigneur-Scheffer (689016)	205
689 000	CS du Littoral	École Saint-Joseph (689017) 1993	14
689 000	CS du Littoral	École Gabriel-Dionne (689018)	25
689 000	CS du Littoral	École Netagamiou (689019)	51
689 000	CS du Littoral	École Marie-Sarah (689104)	22
711 000	CS des Monts-et-Marées	École Lac-au-Saumon (711002)	111
711 000	CS des Monts-et-Marées	École Saint-Vianney - Saint-Tharcisius (711007)	48
711 000	CS des Monts-et-Marées	École Victor-Côté (711009) 2000	173
711 000	CS des Monts-et-Marées	École Caron (711012)	286
711 000	CS des Monts-et-Marées	École Saint-Léon-le-Grand (711014)	69
711 000	CS des Monts-et-Marées	École Soeur-Rachel-Fournier (711015)	33
711 000	CS des Monts-et-Marées	École Saint-Damase - La Volière (711016)	67
711 000	CS des Monts-et-Marées	École Bon-Pasteur (711019) 2000	217
711 000	CS des Monts-et-Marées	École Secondaire Armand-Saint-Onge (711021)	717
711 000	CS des Monts-et-Marées	Polyvalente Forimont (711022)	101
711 000	CS des Monts-et-Marées	École Saint-Victor (711027) 2000	108
711 000	CS des Monts-et-Marées	École Saint-Rosaire (711028)	186
711 000	CS des Monts-et-Marées	École Assomption (711029) 2001	61
711 000	CS des Monts-et-Marées	École Sainte-Marie (711030)	165
711 000	CS des Monts-et-Marées	École Noël-Dubin (711032)	44
711 000	CS des Monts-et-Marées	École Émile-Dubé (711033) 2000	36
711 000	CS des Monts-et-Marées	École Monseigneur-Belzile (711036)	125
711 000	CS des Monts-et-Marées	École Zénon-Soucy (711037) 2000	371
711 000	CS des Monts-et-Marées	École Val-Brillant (711038)	154
711 000	CS des Monts-et-Marées	Polyvalente de Sayabec (711039)	143
711 000	CS des Monts-et-Marées	École Sainte-Ursule (711040)	228
711 000	CS des Monts-et-Marées	École Le Marinier - Monseigneur-Ross (711042)	80
711 000	CS des Monts-et-Marées	École Sainte-Félicité (711046) 2000	69
711 000	CS des Monts-et-Marées	École Saint-Léandre (711053)	6
711 000	CS des Monts-et-Marées	Polyvalente de Matane (711059)	825
711 000	CS des Monts-et-Marées	École Saint-René-Goupil (711081)	69
711 000	CS des Monts-et-Marées	Centre de formation professionnelle de Matane (711400)	10
711 000	CS des Monts-et-Marées	Centre de formation professionnelle d'Amqui (711401)	6
711 000	CS des Monts-et-Marées	Centre de formation professionnelle en foresterie de l'Est-du-Québec (711402)	13
712 000	CS des Phares	École de l'Écho-des-Montagnes-Lavoie (712001)	207
712 000	CS des Phares	École de l'Estran (712002)	276
712 000	CS des Phares	École Paul-Hubert (712003)	1 785
712 000	CS des Phares	École Élisabeth-Turgeon (712004)	506
712 000	CS des Phares	École du Mistral (712005)	783
712 000	CS des Phares	École de Sainte-Luce-des-Bois-et-Marées-Lévesque (712006)	287
712 000	CS des Phares	École du Grand-Pavois (712007)	295
712 000	CS des Phares	École Langevin (712008)	446
712 000	CS des Phares	École de l'Aquarelle (712009)	309
712 000	CS des Phares	École Saint-Jean (712010)	353
712 000	CS des Phares	École de la Colombe (712011)	17
712 000	CS des Phares	École des Sources (712014)	241
712 000	CS des Phares	École du Havre-Saint-Rosaire (712015)	315
712 000	CS des Phares	École de la Rose-des-Vents (712019)	372
712 000	CS des Phares	École des Merisiers (712020)	256
712 000	CS des Phares	École des Beaux-Séjours (712021)	384
712 000	CS des Phares	École du Rocher-D'Auteuil (712022)	284
712 000	CS des Phares	École Bojoli (712025)	102
712 000	CS des Phares	École des Alizés (712030)	271
712 000	CS des Phares	École Norjoli (712031)	303
712 000	CS des Phares	École des Cheminots (712032)	231
712 000	CS des Phares	École du Portage (712034)	156
712 000	CS des Phares	École des Hauts-Plateaux (712036)	198
712 000	CS des Phares	Centre de formation professionnelle de Mont-Joli-Mitis (712405)	4
712 000	CS des Phares	Centre de formation de Rimouski-Neigette-Formation professionnelle jeunes et adultes (712442)	57
713 000	CS du Fleuve-et-des-Lacs	École Litalien (713001) 1999	191

Nota : L'effectif est recensé au 30 septembre, les élèves de la formation professionnelle chez les jeunes sont donc sous-dénombrés.
Source : MELIS, SPSS, OSID, Portail informationnel, système Charlemagne, données au 2012-01-27.
P. Les données de l'année scolaire 2011-2012 sont provisoires à la date de lecture des données.



Effectif scolaire du réseau public chez les jeunes, selon la commission scolaire et l'établissement,
année scolaire 2011-2012^P

Code CS	Commission scolaire	Établissement	Effectif
713 000	CS du Fleuve-et-des-Lacs	École Gérard-Collin (713002)	283
713 000	CS du Fleuve-et-des-Lacs	École du Jall (713004)	92
713 000	CS du Fleuve-et-des-Lacs	École Chanoine-Côté (713005) 2001	173
713 000	CS du Fleuve-et-des-Lacs	École primaire de Dégelis (713006)	235
713 000	CS du Fleuve-et-des-Lacs	École de Jolis-Vents (713007)	164
713 000	CS du Fleuve-et-des-Lacs	École de Saint-Jean-de-Dieu (713009)	189
713 000	CS du Fleuve-et-des-Lacs	École de Beaucourt - Saint-Eusèbe (713010)	99
713 000	CS du Fleuve-et-des-Lacs	École de la Vallée-des-Lacs (713013)	102
713 000	CS du Fleuve-et-des-Lacs	École secondaire de Dégelis (713020)	275
713 000	CS du Fleuve-et-des-Lacs	École primaire du Transcontinental (713022)	369
713 000	CS du Fleuve-et-des-Lacs	École Notre-Dame (713037)	140
713 000	CS du Fleuve-et-des-Lacs	École Georges-Gauvin (713100)	228
713 000	CS du Fleuve-et-des-Lacs	École La Source (713108)	159
713 000	CS du Fleuve-et-des-Lacs	École secondaire de Cabano (713121)	390
713 000	CS du Fleuve-et-des-Lacs	École secondaire l'Arc-en-Ciel (713127)	375
713 000	CS du Fleuve-et-des-Lacs	École secondaire du Transcontinental (713132)	216
714 000	CS de Kamouraska-Rivière-du-Loup	École Moisson-d'Arts et La Chanterelle (714001)	129
714 000	CS de Kamouraska-Rivière-du-Loup	École Vents-et-Marées, Desbiens et Saint-Modeste (714002)	349
714 000	CS de Kamouraska-Rivière-du-Loup	École des Vieux-Moulins, Notre-Dame-du-Sourire et Riou (714003)	212
714 000	CS de Kamouraska-Rivière-du-Loup	École Roy et Joly (714004) 2000	446
714 000	CS de Kamouraska-Rivière-du-Loup	École internationale Saint-François-Xavier (714005)	316
714 000	CS de Kamouraska-Rivière-du-Loup	École La Croisée (714006)	410
714 000	CS de Kamouraska-Rivière-du-Loup	École Notre-Dame-du-Portage et Les Pèlerins (714007)	127
714 000	CS de Kamouraska-Rivière-du-Loup	École Lanouette (714008)	373
714 000	CS de Kamouraska-Rivière-du-Loup	École Hudon-Ferland, Sainte-Hélène et Saint-Louis (714010)	305
714 000	CS de Kamouraska-Rivière-du-Loup	École Monseigneur-Boucher, Saint-Louis et Saint-Bruno (714011)	338
714 000	CS de Kamouraska-Rivière-du-Loup	École Saint-Philippe, Notre-Dame et J.-C.-Chapais (714012)	174
714 000	CS de Kamouraska-Rivière-du-Loup	École Sacré-Coeur (714014) 2000	426
714 000	CS de Kamouraska-Rivière-du-Loup	École de la Marée-Montante, de l'Orée-des-Bois et de l'Étoile-Filante (714015)	157
714 000	CS de Kamouraska-Rivière-du-Loup	École des Vents-et-Marées, de la Pruchière et de l'Amitié (714016)	218
714 000	CS de Kamouraska-Rivière-du-Loup	École secondaire de Rivière-du-Loup (714021)	1 220
714 000	CS de Kamouraska-Rivière-du-Loup	École secondaire Chanoine-Beaudet (714022)	364
714 000	CS de Kamouraska-Rivière-du-Loup	École polyvalente La Pocatière (714023)	411
714 000	CS de Kamouraska-Rivière-du-Loup	Centre de formation professionnelle Pavillon-de-l'Avenir (714402) 1999	123
721 000	CS du Pays-des-Bleuets	École Boisjoli (721006)	113
721 000	CS du Pays-des-Bleuets	École Saint-Hedwidge (721009)	61
721 000	CS du Pays-des-Bleuets	École Benoît-Duhamel (721011)	378
721 000	CS du Pays-des-Bleuets	École Notre-Dame (721012)	317
721 000	CS du Pays-des-Bleuets	École Jolivent/L'Arbrisseau (721014)	160
721 000	CS du Pays-des-Bleuets	École Cité étudiante (721016) 2001	667
721 000	CS du Pays-des-Bleuets	École Maria-Goretti (721030)	105
721 000	CS du Pays-des-Bleuets	École Carrefour étudiant (721031)	148
721 000	CS du Pays-des-Bleuets	École Hébert (721032) 2000	336
721 000	CS du Pays-des-Bleuets	École Monseigneur Bluteau (721033)	313
721 000	CS du Pays-des-Bleuets	École Jeanne-Mance/Pie XII (721035)	264
721 000	CS du Pays-des-Bleuets	Polyvalente des Quatre-Vents (721039)	844
721 000	CS du Pays-des-Bleuets	École Sainte-Marie (721051)	219
721 000	CS du Pays-des-Bleuets	École Jean XXIII/Saint-Lucien (721053)	80
721 000	CS du Pays-des-Bleuets	École Sainte-Lucie (721056) 2000	73
721 000	CS du Pays-des-Bleuets	École Notre-Dame-de-Lourdes (721059)	70
721 000	CS du Pays-des-Bleuets	Polyvalente de Normandin (721061)	393
721 000	CS du Pays-des-Bleuets	École Sacré-Coeur/Sainte-Thérèse (721074)	587
721 000	CS du Pays-des-Bleuets	École Bon-Pasteur (721078)	108
721 000	CS du Pays-des-Bleuets	École Notre-Dame-des-Anges/Saint-Louis-de-Gonzague (721080)	560
721 000	CS du Pays-des-Bleuets	École La Source/Les Prés Verts (721083)	97
721 000	CS du Pays-des-Bleuets	Polyvalente Jean-Dolbeau (721085) 2001	649
721 000	CS du Pays-des-Bleuets	École Héliène-Laliberté/Secondaire Des Chutes (721086)	383
721 000	CS du Pays-des-Bleuets	Centre de formation professionnelle Dolbeau-Mistassini (721401) 2001	28
722 000	CS du Lac-Saint-Jean	École secondaire Camille-Lavoie (722002)	587
722 000	CS du Lac-Saint-Jean	Pavillon Wilbrod-Dufour (722003)	1 013
722 000	CS du Lac-Saint-Jean	École Curé-Hébert (722004)	380
722 000	CS du Lac-Saint-Jean	École Jean-Gauthier (722009)	519
722 000	CS du Lac-Saint-Jean	École Albert-Naud (722101)	190
722 000	CS du Lac-Saint-Jean	École Saint-Julien (722106)	197
722 000	CS du Lac-Saint-Jean	École Saint-Joseph (722107)	639
722 000	CS du Lac-Saint-Jean	École Saint-Pierre (722109)	499
722 000	CS du Lac-Saint-Jean	École Saint-Sacrement (722111)	280

Note : L'effectif est recensé au 30 septembre, les élèves de la formation professionnelle chez les jeunes sont donc sous-dénombrés.
Source : MELIS, SPSS, OSIS, Portail informationnel, système Charlemagne, données au 2012-01-27.
P. Les données de l'année scolaire 2011-2012 sont provisoires à la date de lecture des données.

Code CS	Commission scolaire	Établissement	Effectif
722 000	CS du Lac-Saint-Jean	École Notre-Dame (722113)	171
722 000	CS du Lac-Saint-Jean	École Maria (722202)	260
722 000	CS du Lac-Saint-Jean	École Bon-Pasteur (722203)	80
722 000	CS du Lac-Saint-Jean	École Saint-Léon (722204)	128
722 000	CS du Lac-Saint-Jean	École Notre-Dame-de-Lorette (722206)	161
722 000	CS du Lac-Saint-Jean	École Sainte-Hélène (722207) 2001	50
722 000	CS du Lac-Saint-Jean	École Notre-Dame-du-Rosaire (722208) 2001	42
722 000	CS du Lac-Saint-Jean	École primaire Garnier (722210)	167
722 000	CS du Lac-Saint-Jean	École Jean XXIII (722240)	97
722 000	CS du Lac-Saint-Jean	École Saint-Antoine (722241)	125
722 000	CS du Lac-Saint-Jean	École Saint-Joseph (722242)	201
722 000	CS du Lac-Saint-Jean	École Saint-Gérard (722243)	66
722 000	CS du Lac-Saint-Jean	École du Bon Conseil (722245)	110
722 000	CS du Lac-Saint-Jean	École Monseigneur Victor (722248)	225
722 000	CS du Lac-Saint-Jean	École primaire Saint-Bruno (722249)	243
722 000	CS du Lac-Saint-Jean	Centre de formation professionnelle Alma (722461)	19
723 000	CS des Rives-du-Saguenay	École Sainte-Claire (723101)	191
723 000	CS des Rives-du-Saguenay	École Saint-Cœur-de-Marie, Saint-Antoine (723104)	320
723 000	CS des Rives-du-Saguenay	École De La Pulperie (723105)	371
723 000	CS des Rives-du-Saguenay	École Antoine-de-Saint-Exupéry (723108)	229
723 000	CS des Rives-du-Saguenay	École L'Horizon (723110)	167
723 000	CS des Rives-du-Saguenay	École Sainte-Bernadette (723114)	143
723 000	CS des Rives-du-Saguenay	École Félix-Antoine-Savard (723116)	270
723 000	CS des Rives-du-Saguenay	École André-Gagnon (723117)	289
723 000	CS des Rives-du-Saguenay	École Des Quatre-Vents (723119)	164
723 000	CS des Rives-du-Saguenay	École Saint-Isidore, Saint-Denis (723121)	256
723 000	CS des Rives-du-Saguenay	École Vanier (723125)	270
723 000	CS des Rives-du-Saguenay	École Notre-Dame, Des Jolis-Prés (723126)	476
723 000	CS des Rives-du-Saguenay	École Notre-Dame-du-Rosaire (723127)	322
723 000	CS des Rives-du-Saguenay	École Le Roseau (723129)	176
723 000	CS des Rives-du-Saguenay	École Mont-Valin (723131)	163
723 000	CS des Rives-du-Saguenay	École Médéric-Gravel (723132)	267
723 000	CS des Rives-du-Saguenay	École Sainte-Rose (723134) 2001	18
723 000	CS des Rives-du-Saguenay	École Saint-Joseph (723135)	351
723 000	CS des Rives-du-Saguenay	École Saint-Gabriel (723136) 1999	53
723 000	CS des Rives-du-Saguenay	École Du Vallon (723137)	64
723 000	CS des Rives-du-Saguenay	École Saint-Félix (723140)	39
723 000	CS des Rives-du-Saguenay	École Marie-Médiatrice (723141)	40
723 000	CS des Rives-du-Saguenay	École Jean-Fortin, La Source (723142)	443
723 000	CS des Rives-du-Saguenay	École Saint-David (723144)	168
723 000	CS des Rives-du-Saguenay	École secondaire Charles-Gravel (723145)	1 681
723 000	CS des Rives-du-Saguenay	École Sainte-Thérèse (723148)	433
723 000	CS des Rives-du-Saguenay	École La Carrière (723152)	214
723 000	CS des Rives-du-Saguenay	École primaire et secondaire Fréchette (723172)	209
723 000	CS des Rives-du-Saguenay	École secondaire des Grandes-Marées (723173)	866
723 000	CS des Rives-du-Saguenay	École secondaire de l'Odyssée (723175)	1 847
723 000	CS des Rives-du-Saguenay	Centre de formation professionnelle métallurgie et multiservices (723402)	13
723 000	CS des Rives-du-Saguenay	Centre de formation professionnelle L'Oasis (723405) 2001	31
724 000	CS De La Jonquière	École polyvalente Arvida (724002)	1 190
724 000	CS De La Jonquière	École secondaire Kénogami (724003) 2000	906
724 000	CS De La Jonquière	École polyvalente Jonquière (724014)	1 070
724 000	CS De La Jonquière	École Notre-Dame-de-l'Assomption (724021)	357
724 000	CS De La Jonquière	École Notre-Dame-du-Sourire (724022) 2001	258
724 000	CS De La Jonquière	École Sainte-Bernadette (724024)	289
724 000	CS De La Jonquière	École Sainte-Lucie (724025)	420
724 000	CS De La Jonquière	Collège Saint-Ambroise / Bon-Pasteur (724030)	294
724 000	CS De La Jonquière	École Sainte-Cécile (724031)	225
724 000	CS De La Jonquière	École Sacré-Cœur (724033)	371
724 000	CS De La Jonquière	École Bois-Joli (724034)	258
724 000	CS De La Jonquière	École Saint-Jean-de-Bégin (724035)	71
724 000	CS De La Jonquière	École Saint-Charles (724036)	63
724 000	CS De La Jonquière	École de la Mosaïque (724040)	356
724 000	CS De La Jonquière	École Marguerite-Belley (724041)	219
724 000	CS De La Jonquière	École Sainte-Marie-Médiatrice (724044)	194
724 000	CS De La Jonquière	École Trefflé-Gauthier (724045)	122
724 000	CS De La Jonquière	École Notre-Dame-du-Rosaire/Saint-Luc (724046)	348
724 000	CS De La Jonquière	École Saint-Jean-Baptiste (724047)	238

Note : L'effectif est recensé au 30 septembre, les élèves de la formation professionnelle chez les jeunes sont donc sous-dénombrés.
Source : MEL, SPSS, DSID, Portail informationnel, système Charlemagne, données au 2012-01-27.
P. Les données de l'année scolaire 2011-2012 sont provisoires à la date de lecture des données.



Effectif scolaire du réseau public chez les jeunes, selon la commission scolaire et l'établissement,
année scolaire 2011-2012^a

Code CS	Commission scolaire	Établissement	Effectif
724 000	CS De La Jonquière	École du Versant (724048)	110
724 000	CS De La Jonquière	Centre de formation professionnelle Jonquière (724416)	101
731 000	CS de Charlevoix	Centre éducatif Saint-Aubin (731001)	460
731 000	CS de Charlevoix	École secondaire du Plateau (731002)	692
731 000	CS de Charlevoix	École Les Marées montantes (731003)	535
731 000	CS de Charlevoix	École L'Écho des trois montagnes (731004)	363
731 000	CS de Charlevoix	École de la Rose-des-Vents (731005)	293
731 000	CS de Charlevoix	École Valléemont (731006)	530
731 000	CS de Charlevoix	Centre de formation professionnelle de Charlevoix (731400)	5
732 000	CS de la Capitale	École Anne-Hébert (732002) 2000	462
732 000	CS de la Capitale	École Sans-Frontière (732003)	248
732 000	CS de la Capitale	École de Château-d'Eau (732004)	311
732 000	CS de la Capitale	École de La Chanterelle (732005)	423
732 000	CS de la Capitale	École de La Chaumière (732006)	255
732 000	CS de la Capitale	École de La Source (732007)	130
732 000	CS de la Capitale	École de l'Accueil (732008)	548
732 000	CS de la Capitale	École de l'Apprenti-Sage (732009)	540
732 000	CS de la Capitale	École de l'Arc-en-Ciel - de l'Aventure (732010)	332
732 000	CS de la Capitale	École Les Prés-Verts - Saint-Bernard (732012)	167
732 000	CS de la Capitale	École du Beau-Séjour (732014)	205
732 000	CS de la Capitale	École du Buisson (732015)	190
732 000	CS de la Capitale	École du Joli-Bois (732017)	145
732 000	CS de la Capitale	École du Val-Joli (732018)	476
732 000	CS de la Capitale	École du Vignoble (732019)	372
732 000	CS de la Capitale	École Du Domaine - Jean-XXIII (732023)	473
732 000	CS de la Capitale	École Jules-Émond / Amédée-Boutin (732024)	654
732 000	CS de la Capitale	École Les Prés-Verts - Saint-Bernard (732025)	408
732 000	CS de la Capitale	École Marguerite-Bourgeoys (732026)	239
732 000	CS de la Capitale	École de l'Escabelle (732027)	519
732 000	CS de la Capitale	École de la Mosaïque (732028)	200
732 000	CS de la Capitale	École d'éducation internationale Notre-Dame-des-Neiges (732030)	314
732 000	CS de la Capitale	École Notre-Dame-du-Canada (732031) 2001	258
732 000	CS de la Capitale	École Sacré-Coeur (732033)	125
732 000	CS de la Capitale	École Saint-Albert-le-Grand (732035)	235
732 000	CS de la Capitale	École Saint-Claude (732038)	306
732 000	CS de la Capitale	École Saint-Fidèle (732039)	229
732 000	CS de la Capitale	École de la Grande-Hermine (732040)	339
732 000	CS de la Capitale	École Saint-Jean-Baptiste (732041)	264
732 000	CS de la Capitale	École Saint-Malo (732043)	274
732 000	CS de la Capitale	École Saint-Paul-Apôtre (732045)	176
732 000	CS de la Capitale	École des Jeunes-du-Monde (732047)	375
732 000	CS de la Capitale	École des Berges (732048)	334
732 000	CS de la Capitale	École internationale de Saint-Sacrement (732049)	351
732 000	CS de la Capitale	École des Grands-Saules (732050)	410
732 000	CS de la Capitale	École Sainte-Odile (732051)	194
732 000	CS de la Capitale	École à l'Orée-des-Bois (732052)	525
732 000	CS de la Capitale	École régionale des Quatre-Saisons (732053)	88
732 000	CS de la Capitale	École Alexander-Wolff (732097)	437
732 000	CS de la Capitale	École Boudreau (732156)	179
732 000	CS de la Capitale	École Cardinal-Roy (732157)	592
732 000	CS de la Capitale	École Jean-de-Brébeuf (732159)	580
732 000	CS de la Capitale	École Joseph-François-Perrault (732160)	459
732 000	CS de la Capitale	École secondaire La Camaradière (732161)	1 123
732 000	CS de la Capitale	École secondaire de la Cité (732162)	373
732 000	CS de la Capitale	École secondaire de Neufchâtel (732164)	1 516
732 000	CS de la Capitale	École secondaire Roger-Comtois (732165)	1 787
732 000	CS de la Capitale	École Jacques-Cartier - Saint-Denis-Garneau (732166)	606
732 000	CS de la Capitale	École secondaire Vanier (732167)	393
732 000	CS de la Capitale	École secondaire l'Odyssée (732168)	426
732 000	CS de la Capitale	École de foresterie et de technologie du bois de Duchesnay (732400) 2001	39
732 000	CS de la Capitale	Centre de formation professionnelle de Neufchâtel (732471)	79
732 000	CS de la Capitale	École des métiers et occupations de l'industrie de la construction de Québec (732472) 2000	250
732 000	CS de la Capitale	Centre de formation professionnelle de Limoilou (732473)	45
732 000	CS de la Capitale	Centre de formation professionnelle de Québec (732474)	60
732 000	CS de la Capitale	Centre de formation professionnelle Wilbrod-Bherer (732475)	101
732 000	CS de la Capitale	École hôtelière de la Capitale (732476)	50
733 000	CS des Découvreurs	École des Pionniers (733002)	910

Note : L'effectif est recensé au 30 septembre, les élèves de la formation professionnelle chez les jeunes sont donc sous-dénombrés.
Source : MELS, SPSC, DSIO, Portail informationnel, système Charnagagne, données au 2012-01-27.
P. Les données de l'année scolaire 2011-2012 sont provisoires à la date de lecture des données.



Effectif scolaire du réseau public chez les jeunes, selon la commission scolaire et l'établissement,
année scolaire 2011-2012^F

Code CS	Commission scolaire	Établissement	Effectif
733 000	CS des Découvreurs	École L'Étincelle - Trois-Saisons (733003)	314
733 000	CS des Découvreurs	École des Hauts-Clochers (733005)	570
733 000	CS des Découvreurs	École des Coeurs-Vaillants (733007)	451
733 000	CS des Découvreurs	École Fernand-Seguin (733010)	290
733 000	CS des Découvreurs	École d'éducation internationale Filteau - Saint-Mathieu (733011)	691
733 000	CS des Découvreurs	École Le Ruisseau (733012)	372
733 000	CS des Découvreurs	École du Versant (733016)	310
733 000	CS des Découvreurs	École Saint-Louis-de-France - Saint-Yves (733019)	484
733 000	CS des Découvreurs	École des Grandes-Marées - Marguerite-D'Youville (733021)	409
733 000	CS des Découvreurs	École Les Primevères - Jouvence (733022)	450
733 000	CS des Découvreurs	École Madeleine-Bergeron (733023)	117
733 000	CS des Découvreurs	École L'Arbrisseau (733024)	263
733 000	CS des Découvreurs	École Les Bocages (733025)	381
733 000	CS des Découvreurs	École Les Sources (733027)	352
733 000	CS des Découvreurs	École Saint-Michel (733028) 1999	341
733 000	CS des Découvreurs	École secondaire polyvalente de L'Ancienne-Lorette (733030)	1 124
733 000	CS des Découvreurs	École secondaire De Rochebelle (733031)	1 834
733 000	CS des Découvreurs	École secondaire Les Compagnons-de-Cartier (733032)	1 011
733 000	CS des Découvreurs	Centre de formation professionnelle Marie-Rollet (733494)	80
734 000	CS des Premières-Seigneuries	École de la Primerose (734001) 2000	441
734 000	CS des Premières-Seigneuries	École Marie-Renouard et de l'Assomption (734002)	300
734 000	CS des Premières-Seigneuries	École Saint-Édouard et Monseigneur-Robert (734004)	704
734 000	CS des Premières-Seigneuries	École de Saint-Michel (734005)	408
734 000	CS des Premières-Seigneuries	École de la Pléiade (734006)	226
734 000	CS des Premières-Seigneuries	École du Trivent (734007) 2000	349
734 000	CS des Premières-Seigneuries	École optionnelle Yves-Prévost (734008)	282
734 000	CS des Premières-Seigneuries	École de la Ribambelle (734009)	363
734 000	CS des Premières-Seigneuries	École du Sous-Bois (734010) 2001	286
734 000	CS des Premières-Seigneuries	École des Cimes (734011)	381
734 000	CS des Premières-Seigneuries	École de la Farandole (734012)	288
734 000	CS des Premières-Seigneuries	École Maria-Goretti (734015)	257
734 000	CS des Premières-Seigneuries	École du Rucher (734016) 2001	143
734 000	CS des Premières-Seigneuries	École du Bourg-Royal (734017)	334
734 000	CS des Premières-Seigneuries	École du Parc-Orléans (734018)	342
734 000	CS des Premières-Seigneuries	École de l'Escale et du Plateau (734019)	383
734 000	CS des Premières-Seigneuries	École Guillaume-Mathieu (734020)	469
734 000	CS des Premières-Seigneuries	École de la Fourmilière (734021)	311
734 000	CS des Premières-Seigneuries	École aux Quatre-Vents (734025)	313
734 000	CS des Premières-Seigneuries	École Beausoleil (734026)	458
734 000	CS des Premières-Seigneuries	École du Parc (734027) 2001	189
734 000	CS des Premières-Seigneuries	École de l'Île-d'Orléans (734028)	338
734 000	CS des Premières-Seigneuries	École du Bois-Joli et du Bocage (734030)	432
734 000	CS des Premières-Seigneuries	École du Petit-Prince (734031)	219
734 000	CS des Premières-Seigneuries	École de la Châtelaine et de la Place-de-l'Éveil (734032)	406
734 000	CS des Premières-Seigneuries	École des Beaux-Prés et de la Pionnière (734034)	320
734 000	CS des Premières-Seigneuries	École Caps-des-Neiges (734036)	241
734 000	CS des Premières-Seigneuries	École du Cap-Soleil et des Loutres (734040)	381
734 000	CS des Premières-Seigneuries	École Chabot et de l'Oasis (734041)	707
734 000	CS des Premières-Seigneuries	École de l'Escalade (734042)	419
734 000	CS des Premières-Seigneuries	École du Boisé (734043)	351
734 000	CS des Premières-Seigneuries	École du Harfang-des-Neiges (734044) 2001	554
734 000	CS des Premières-Seigneuries	École de l'Arc-en-Ciel (734045) 2001	284
734 000	CS des Premières-Seigneuries	École de la Passerelle (734047)	373
734 000	CS des Premières-Seigneuries	École Montagnac (734048) 2000	656
734 000	CS des Premières-Seigneuries	École Académie Sainte-Marie (734050)	462
734 000	CS des Premières-Seigneuries	École Samuel-De Champlain (734051)	925
734 000	CS des Premières-Seigneuries	École de la Seigneurie (734052)	1 113
734 000	CS des Premières-Seigneuries	École de la Relance (734053) 1999	46
734 000	CS des Premières-Seigneuries	École de l'Envol (734056)	112
734 000	CS des Premières-Seigneuries	Polyvalente de Charlesbourg (734057)	1 338
734 000	CS des Premières-Seigneuries	École Joseph-Paquin (734058)	85
734 000	CS des Premières-Seigneuries	École de la Courville (734060)	1 152
734 000	CS des Premières-Seigneuries	École du Mont-Sainte-Anne (734061)	997
734 000	CS des Premières-Seigneuries	École Le Sommet (734065)	812
734 000	CS des Premières-Seigneuries	École Saint-Pierre et des Sentiers (734066) 2000	1 120
734 000	CS des Premières-Seigneuries	École du Châtelet (734107)	216
734 000	CS des Premières-Seigneuries	Fierbourg, centre de formation professionnelle (734406)	25

Note : L'effectif est recensé au 30 septembre, les élèves de la formation professionnelle chez les jeunes sont donc sous-dénombrés.
Source : MELs, SPSC, DSID, Portail informationnel, système Charlemagne, données au 2012-01-27.
F. Les données de l'année scolaire 2011-2012 sont provisoires à la date de lecture des données.

Code CS	Commission scolaire	Établissement	Effectif
734 000	CS des Premières-Seigneuries	Centre de formation professionnelle Samuel-De Champlain (734451) 2001	3
734 000	CS des Premières-Seigneuries	Centre de formation en transport de Charlesbourg (734479)	3
735 000	CS de Portneuf	École secondaire de Donnacona (735010)	851
735 000	CS de Portneuf	École alternative du Relais (735011)	102
735 000	CS de Portneuf	École secondaire Saint-Charles (735012)	229
735 000	CS de Portneuf	École secondaire Louis-Jobin (735013)	638
735 000	CS de Portneuf	École secondaire de Saint-Marc (735014)	401
735 000	CS de Portneuf	École des Bourdons, Courval (735101)	289
735 000	CS de Portneuf	École de la Saumonière (735102)	299
735 000	CS de Portneuf	École des Trois-Sources (735103)	156
735 000	CS de Portneuf	École du Bon-Pasteur (735104)	164
735 000	CS de Portneuf	École des Sentiers, de la Riveraine (735108)	184
735 000	CS de Portneuf	École du Phare (735201)	63
735 000	CS de Portneuf	École du Bateau-Blanc (735202)	96
735 000	CS de Portneuf	École Saint-Charles-de-Grondines (735203)	46
735 000	CS de Portneuf	École du Goéland (735204)	58
735 000	CS de Portneuf	École de la Morelle (735205)	99
735 000	CS de Portneuf	École Sainte-Marie (735206)	216
735 000	CS de Portneuf	École Marguerite-D'Youville, Saint-Joseph (735212)	642
735 000	CS de Portneuf	École du Perce-Neige (735213)	663
735 000	CS de Portneuf	École Marie-du-Saint-Sacrement (735214)	78
735 000	CS de Portneuf	École Saint-Cœur-de-Marie (735215)	32
735 000	CS de Portneuf	Centre de formation professionnelle de la Croisée (735401)	33
741 000	CS du Chemin-du-Roy	École du Versant-de-la-Batiscan (741002)	108
741 000	CS du Chemin-du-Roy	École de la Solidarité (741004)	125
741 000	CS du Chemin-du-Roy	École Madeleine-De Verchères (741011)	151
741 000	CS du Chemin-du-Roy	École de la Source (741016)	200
741 000	CS du Chemin-du-Roy	École Avenues-Nouvelles (741017)	246
741 000	CS du Chemin-du-Roy	École des Bâtisseurs (741019)	783
741 000	CS du Chemin-du-Roy	Collège de l'Horizon (741021)	532
741 000	CS du Chemin-du-Roy	École Saint-Eugène (741022) 2000	157
741 000	CS du Chemin-du-Roy	École de musique Jacques-Héty (741024)	285
741 000	CS du Chemin-du-Roy	École aux Deux-Étangs (741027)	358
741 000	CS du Chemin-du-Roy	École Dollard (741030)	135
741 000	CS du Chemin-du-Roy	École de l'Envolée (741034)	157
741 000	CS du Chemin-du-Roy	École Saint-Gabriel-Archange (741035)	163
741 000	CS du Chemin-du-Roy	École des Champs-et-Marées (741039)	100
741 000	CS du Chemin-du-Roy	École Mond'Ami (741040) 2001	50
741 000	CS du Chemin-du-Roy	École Louis-de-France (741042)	384
741 000	CS du Chemin-du-Roy	École Marie-Leneuf (741050) 2001	90
741 000	CS du Chemin-du-Roy	École Curé-Chamberland (741054)	142
741 000	CS du Chemin-du-Roy	École Cardinal-Roy (741058)	227
741 000	CS du Chemin-du-Roy	École Saint-Pie-X (741060)	190
741 000	CS du Chemin-du-Roy	École Jacques-Buteux (741061)	373
741 000	CS du Chemin-du-Roy	École Sainte-Thérèse (741062)	141
741 000	CS du Chemin-du-Roy	École Saint-Philippe (741064)	72
741 000	CS du Chemin-du-Roy	École du Moulin (741065)	74
741 000	CS du Chemin-du-Roy	École alternative Saint-Sacrement (741067)	321
741 000	CS du Chemin-du-Roy	École Saint-Paul (741068)	170
741 000	CS du Chemin-du-Roy	École Saint-François-d'Assise (741074)	174
741 000	CS du Chemin-du-Roy	École Saint-Dominique-et-Sainte-Catherine-de-Sienne (741078)	218
741 000	CS du Chemin-du-Roy	École Notre-Dame-du-Rosaire (741079)	172
741 000	CS du Chemin-du-Roy	École Marguerite-Bourgeois (741080)	193
741 000	CS du Chemin-du-Roy	École Richelieu (741082)	141
741 000	CS du Chemin-du-Roy	École Ami-Joie-et-des-Grès (741086)	299
741 000	CS du Chemin-du-Roy	École primaire Louiseville (741092)	380
741 000	CS du Chemin-du-Roy	École Belle-Vallée (741098)	276
741 000	CS du Chemin-du-Roy	École le Point-Tourmant (741102)	99
741 000	CS du Chemin-du-Roy	École secondaire l'Escalier (741108)	663
741 000	CS du Chemin-du-Roy	Académie les Estacades (741109) 2001	1 808
741 000	CS du Chemin-du-Roy	École secondaire des Pionniers (741110)	1 254
741 000	CS du Chemin-du-Roy	École Chavigny (741111)	1 524
741 000	CS du Chemin-du-Roy	École secondaire le Tremplin (741112)	396
741 000	CS du Chemin-du-Roy	École de Yamachiche-Saint-Léon (741122)	326
741 000	CS du Chemin-du-Roy	École du Bois-Joli (741146)	341
741 000	CS du Chemin-du-Roy	École de Pointe-du-Lac (741147)	625
741 000	CS du Chemin-du-Roy	École les Terrasses (741154)	281

Note : L'effectif est recensé au 30 septembre, les élèves de la formation professionnelle chez les jeunes sont donc sous-dénombrés.
Source : MELs, SPsG, DSID, Portail informationnel, système Charlemagne, données au 2012-01-27.
P. Les données de l'année scolaire 2011-2012 sont provisoires à la date de lecture des données.

Code CS	Commission scolaire	Établissement	Effectif
741 000	CS du Chemin-du-Roy	École intégrée des Forges (741155)	562
741 000	CS du Chemin-du-Roy	Centre de formation professionnelle Qualitech (741403) 2000	127
741 000	CS du Chemin-du-Roy	Centre de formation professionnelle Bel-Avenir (741404)	108
742 000	CS de l'Énergie	École de la Tortue-des-Bois (742001)	96
742 000	CS de l'Énergie	École des Boisès (742006)	247
742 000	CS de l'Énergie	École institutionnelle des Vallons - Notre-Dame-de-la-Joie - Notre-Dame-des- Neiges (742008)	198
742 000	CS de l'Énergie	École institutionnelle de la Petite-Rivière - Villa-de-la-Jeunesse (742010)	243
742 000	CS de l'Énergie	École Sainte-Marie (742015)	388
742 000	CS de l'Énergie	École de la Vallée-du-Saint-Maurice (742018)	631
742 000	CS de l'Énergie	École Notre-Dame (742025)	346
742 000	CS de l'Énergie	École Lafèche (742028) 2001	203
742 000	CS de l'Énergie	École institutionnelle de Sainte-Flore - Saint-Paul (742031)	276
742 000	CS de l'Énergie	École institutionnelle Lac-à-la-Tortue - Saint-Georges (742036)	418
742 000	CS de l'Énergie	École institutionnelle Jacques-Buteux - Maternelle Jacques-Buteux (742047)	270
742 000	CS de l'Énergie	École Notre-Dame-de-l'Assomption (742059)	17
742 000	CS de l'Énergie	École institutionnelle de la Passerelle - Le Sablon d'Or - Masson (742063)	250
742 000	CS de l'Énergie	École institutionnelle La Croisière - Plein Soleil - Primadel (742064)	198
742 000	CS de l'Énergie	École institutionnelle de la Vallée-de-Mékinac - La Providence (742067)	292
742 000	CS de l'Énergie	École institutionnelle Saint-Charles-Garnier - Saint-Joseph (742076)	289
742 000	CS de l'Énergie	École Immaculée-Conception (742083) 2001	224
742 000	CS de l'Énergie	École Saint-Jacques (742093) 2007	206
742 000	CS de l'Énergie	École secondaire Val-Mauricie (742097)	1 171
742 000	CS de l'Énergie	École secondaire des Chutes (742100)	654
742 000	CS de l'Énergie	École Antoine-Hallé (742101)	199
742 000	CS de l'Énergie	École Centrale (742104)	348
742 000	CS de l'Énergie	École secondaire Paul-Le Jeune (742105)	680
742 000	CS de l'Énergie	École secondaire du Rocher (742106)	476
742 000	CS de l'Énergie	École secondaire Champagnat (742118)	490
742 000	CS de l'Énergie	Carrefour Formation Mauricie formation professionnelle (742451)	1
742 000	CS de l'Énergie	École forestière de La Tuque - Formation professionnelle (742461)	24
751 000	CS des Hauts-Cantons	École La Fontlière (751005)	760
751 000	CS des Hauts-Cantons	Polyvalente Montignac (751006) 2000	819
751 000	CS des Hauts-Cantons	Polyvalente Louis-Saint-Laurent (751007)	628
751 000	CS des Hauts-Cantons	Maison familiale rurale du Granit (751008)	79
751 000	CS des Hauts-Cantons	École Gendreau (751024)	197
751 000	CS des Hauts-Cantons	École Sacré-Cœur (751027)	232
751 000	CS des Hauts-Cantons	École Saint-Luc (751030)	144
751 000	CS des Hauts-Cantons	École Sancta-Maria (751032)	81
751 000	CS des Hauts-Cantons	École Notre-Dame-de-Toutes-Aides et Saint-Pie-X (751036)	69
751 000	CS des Hauts-Cantons	École de Sainte-Edwidge & Ligugé (751037)	110
751 000	CS des Hauts-Cantons	École Louis-Saint-Laurent (751039)	252
751 000	CS des Hauts-Cantons	École Monseigneur-Durand (751041)	240
751 000	CS des Hauts-Cantons	École du Parchemin (751047)	426
751 000	CS des Hauts-Cantons	École Saint-Camille (751051)	271
751 000	CS des Hauts-Cantons	École Saint-Paul (751055)	37
751 000	CS des Hauts-Cantons	École des Trois-Cantons (751058)	73
751 000	CS des Hauts-Cantons	École Notre-Dame-de-Lorette (751063)	53
751 000	CS des Hauts-Cantons	École Notre-Dame-du-Paradis (751067)	102
751 000	CS des Hauts-Cantons	École Notre-Dame-du-Sacré-Cœur (751068)	155
751 000	CS des Hauts-Cantons	École Sacré-Cœur (751071)	429
751 000	CS des Hauts-Cantons	École Notre-Dame-de-Fatima (751074)	379
751 000	CS des Hauts-Cantons	École d'Audet (751079) 2000	45
751 000	CS des Hauts-Cantons	École des Monts-et-Lacs (751080)	94
751 000	CS des Hauts-Cantons	École de Sainte-Cécile (751082) 2000	73
751 000	CS des Hauts-Cantons	École des Sommets (751084)	48
751 000	CS des Hauts-Cantons	École de la Feuille-d'Or (751086)	126
751 000	CS des Hauts-Cantons	École de Saint-Romain (751088) 2000	45
751 000	CS des Hauts-Cantons	École de la Rose-des-Vents (751089)	46
751 000	CS des Hauts-Cantons	École de la Source (751091)	40
751 000	CS des Hauts-Cantons	École des Monts-Blancs (751094)	71
751 000	CS des Hauts-Cantons	École de la Voie-Lactée (751095)	92
751 000	CS des Hauts-Cantons	Centre de formation professionnelle le Granit et du Haut-Saint-François (751422)	11
751 000	CS des Hauts-Cantons	Centre de formation professionnelle de Coaticook (CRIFA) (751423)	71
752 000	CS de la Région-de-Sherbrooke	École Beaulieu (752001)	417
752 000	CS de la Région-de-Sherbrooke	École Champlain (752003)	313
752 000	CS de la Région-de-Sherbrooke	École du Cœur-Immaculé (752004)	484
752 000	CS de la Région-de-Sherbrooke	École Desjardins (752005)	191

Note : L'effectif est recensé au 30 septembre, les élèves de la formation professionnelle chez les jeunes sont donc sous-dénombrés.
Source : MELS, SPSS, DSID, Portail informationnel, système Charlemagne, données au 2012-01-27.
P. Les données de l'année scolaire 2011-2012 sont provisoires à la date de lecture des données.



Effectif scolaire du réseau public chez les jeunes, selon la commission scolaire et l'établissement,
année scolaire 2011-2012¹

Code CS	Commission scolaire	Établissement	Effectif
752 000	CS de la Région-de-Sherbrooke	École Desranleau (752006)	407
752 000	CS de la Région-de-Sherbrooke	École Hélène-Boullé (752009)	208
752 000	CS de la Région-de-Sherbrooke	École Jean-XXIII (752010)	178
752 000	CS de la Région-de-Sherbrooke	École Laporte (752012)	306
752 000	CS de la Région-de-Sherbrooke	École LaRocque (752013)	225
752 000	CS de la Région-de-Sherbrooke	École des Deux-Rives (752015)	436
752 000	CS de la Région-de-Sherbrooke	École Marie-Reine (752016)	202
752 000	CS de la Région-de-Sherbrooke	École du Soleil-Levant (752017)	270
752 000	CS de la Région-de-Sherbrooke	École Notre-Dame-de-Liesse (752018)	401
752 000	CS de la Région-de-Sherbrooke	École de la Passerelle (752019)	67
752 000	CS de la Région-de-Sherbrooke	École Notre-Dame-du-Rosaire (752021)	399
752 000	CS de la Région-de-Sherbrooke	École Pie-X - de l'Assomption (752023)	362
752 000	CS de la Région-de-Sherbrooke	École du Sacré-Cœur (752024)	594
752 000	CS de la Région-de-Sherbrooke	École Saint-Antoine (752025)	310
752 000	CS de la Région-de-Sherbrooke	École du Saint-Esprit (752026)	257
752 000	CS de la Région-de-Sherbrooke	École des Quatre-Vents (752027)	280
752 000	CS de la Région-de-Sherbrooke	École Sainte-Anne (752029)	231
752 000	CS de la Région-de-Sherbrooke	École de la Sainte-Famille (752031)	302
752 000	CS de la Région-de-Sherbrooke	École Sylvestre (752033)	159
752 000	CS de la Région-de-Sherbrooke	École de Carillon (752034) 2001	524
752 000	CS de la Région-de-Sherbrooke	École Notre-Dame-des-Champs (752035)	180
752 000	CS de la Région-de-Sherbrooke	École de la Source-Vive (752037)	227
752 000	CS de la Région-de-Sherbrooke	École Brébeuf (752038)	236
752 000	CS de la Région-de-Sherbrooke	École du Boisjoli (752041)	452
752 000	CS de la Région-de-Sherbrooke	École de la Maisonnée (752042)	509
752 000	CS de la Région-de-Sherbrooke	École Alfred-DesRochers (752044)	515
752 000	CS de la Région-de-Sherbrooke	École Eymard (752045)	197
752 000	CS de la Région-de-Sherbrooke	École du Jardin-des-Lacs (752046)	247
752 000	CS de la Région-de-Sherbrooke	École Notre-Dame-de-la-Paix (752048)	78
752 000	CS de la Région-de-Sherbrooke	École de l'Écolaire (752049)	126
752 000	CS de la Région-de-Sherbrooke	École de la Samare (752050)	202
752 000	CS de la Région-de-Sherbrooke	École des Enfants-de-la-Terre (752055) 2000	185
752 000	CS de la Région-de-Sherbrooke	Centre hospitalier universitaire de Sherbrooke (Site Fleurimont) (752102)	1
752 000	CS de la Région-de-Sherbrooke	École du Triolet (752116)	1 983
752 000	CS de la Région-de-Sherbrooke	École de la Montée (752117)	1 294
752 000	CS de la Région-de-Sherbrooke	École Mitchell - Montcalm (752124)	1 304
752 000	CS de la Région-de-Sherbrooke	École internationale du Phare (752148)	1 003
752 000	CS de la Région-de-Sherbrooke	École du Tourret (752151) 1999	146
752 000	CS de la Région-de-Sherbrooke	École Val-du-Lac (752155)	71
752 000	CS de la Région-de-Sherbrooke	Villa Marie-Claire (752165)	6
752 000	CS de la Région-de-Sherbrooke	École Le Goéland (752167)	402
752 000	CS de la Région-de-Sherbrooke	Centre de formation professionnelle 24-Juin (752470)	310
753 000	CS des Sommets	École de la Passerelle (753003)	318
753 000	CS des Sommets	École Christ-Roi (753004)	70
753 000	CS des Sommets	École Hamelin (753005)	127
753 000	CS des Sommets	École de la Tourelle (753006)	182
753 000	CS des Sommets	École Masson (753007)	181
753 000	CS des Sommets	École Notre-Dame-de-l'Assomption (753008)	49
753 000	CS des Sommets	École Notre-Dame-de-Lourdes (753009)	36
753 000	CS des Sommets	École secondaire de l'Escale (753012)	593
753 000	CS des Sommets	École Brassard-Saint-Patrice (753021)	703
753 000	CS des Sommets	École Saint-Jean-Bosco (753022)	251
753 000	CS des Sommets	École Dominique-Savio (753024)	112
753 000	CS des Sommets	École du Jardin-des-Frontières (753025) 2001	209
753 000	CS des Sommets	École secondaire de la Ruche (753027) 2000	1 377
753 000	CS des Sommets	École du Baluchon (753028)	74
753 000	CS des Sommets	École des Deux-Soleils (753030)	200
753 000	CS des Sommets	École Saint-Pie-X (753033)	181
753 000	CS des Sommets	École Saint-Barthélemy (753034)	106
753 000	CS des Sommets	École Sainte-Marguerite (753035)	351
753 000	CS des Sommets	École de Val-de-Grâce (753036)	248
753 000	CS des Sommets	École de l'Arc-en-Ciel (753051)	194
753 000	CS des Sommets	École secondaire de l'Odyssée (753053)	242
753 000	CS des Sommets	École de la Chanterelle (753055)	392
753 000	CS des Sommets	École secondaire du Tournesol (753057)	695
753 000	CS des Sommets	École du Plein-Cœur (753058)	249
753 000	CS des Sommets	École Notre-Dame-de-Bonssecours (753060)	85

Note : L'effectif est recensé au 30 septembre, les élèves de la formation professionnelle chez les jeunes sont donc sous-dénombrés.
Source : MEL, S, SPSS, DSID, Portail informationnel, système Charlemagne, données au 2012-01-27.
P. Les données de l'année scolaire 2011-2012 sont provisoires à la date de lecture des données.

Effectif scolaire du réseau public chez les jeunes, selon la commission scolaire et l'établissement,
année scolaire 2011-2012^P

Code CS	Commission scolaire	Établissement	Effectif
753 000	CS des Sommets	École Notre-Dame-de-Montjoie (753061)	101
753 000	CS des Sommets	École Notre-Dame-du-Sourire (753062)	93
753 000	CS des Sommets	École Notre-Dame-des-Érables (753063)	78
753 000	CS des Sommets	École Saint-Gabriel (753065)	110
753 000	CS des Sommets	École Saint-Laurent (753066)	27
753 000	CS des Sommets	École Saint-Philippe (753067)	352
753 000	CS des Sommets	Centre de formation professionnelle de l'Asbesterie (753401)	6
753 000	CS des Sommets	Centre de formation professionnelle de Memphrémagog (753402)	6
753 000	CS des Sommets	Centre d'excellence en formation industrielle (753403)	13
759 000	CS Crie	École Wiinibekuu School (759001)	563
759 000	CS Crie	École Wabannutao Eeyou School (759002)	214
759 000	CS Crie	École Maquatua Eeyou School (759005)	355
759 000	CS Crie	École Voyageur Memorial School (759006)	825
759 000	CS Crie	École Badabin Eeyou School (759007)	249
759 000	CS Crie	École Mémoriale Willie J. Happyjack Memorial School (759008)	501
759 000	CS Crie	École James Bay Eeyou School (759009)	1 172
759 000	CS Crie	École Luke Mettaweskum School (759010)	156
759 000	CS Crie	École Waapihtiwewan School (759011)	171
761 000	CS de la Pointe-de-l'Île	École Saint-Octave (761001)	244
761 000	CS de la Pointe-de-l'Île	École Sainte-Germaine-Cousin (761002)	341
761 000	CS de la Pointe-de-l'Île	École Félix-Leclerc (761003)	343
761 000	CS de la Pointe-de-l'Île	École François-La-Bernarde (761004)	326
761 000	CS de la Pointe-de-l'Île	École Sainte-Marguerite-Bourgeoys (761006)	232
761 000	CS de la Pointe-de-l'Île	École Montmartre (761008)	240
761 000	CS de la Pointe-de-l'Île	École Notre-Dame (761009)	337
761 000	CS de la Pointe-de-l'Île	École René-Pelletier (761010)	169
761 000	CS de la Pointe-de-l'Île	École Sainte-Maria-Goretti (761011)	238
761 000	CS de la Pointe-de-l'Île	École Saint-Marcel (761013)	316
761 000	CS de la Pointe-de-l'Île	École Alphonse-Pesant (761020)	482
761 000	CS de la Pointe-de-l'Île	École Gabrielle-Roy (761021)	582
761 000	CS de la Pointe-de-l'Île	École La Dauversière (761022)	587
761 000	CS de la Pointe-de-l'Île	École Lambert-Closse (761023)	686
761 000	CS de la Pointe-de-l'Île	École Pie XII (761024)	297
761 000	CS de la Pointe-de-l'Île	École Victor-Lavigne (761025)	555
761 000	CS de la Pointe-de-l'Île	École Wilfrid-Bastien (761026)	529
761 000	CS de la Pointe-de-l'Île	École Cardinal-Léger (761030)	313
761 000	CS de la Pointe-de-l'Île	École Chénier (761031)	283
761 000	CS de la Pointe-de-l'Île	École Des Roseaies (761033)	321
761 000	CS de la Pointe-de-l'Île	École Jacques-Rousseau (761035)	497
761 000	CS de la Pointe-de-l'Île	École Saint-Joseph (761037)	315
761 000	CS de la Pointe-de-l'Île	École internationale Wilfrid-Pelletier (761038)	825
761 000	CS de la Pointe-de-l'Île	École Albatros (761039)	129
761 000	CS de la Pointe-de-l'Île	École Denise-Pelletier (761040)	443
761 000	CS de la Pointe-de-l'Île	École Fernand-Gauthier (761042)	199
761 000	CS de la Pointe-de-l'Île	École Marc-Aurèle-Fortin (761044) 1999	488
761 000	CS de la Pointe-de-l'Île	École Notre-Dame-de-Fatima (761045)	395
761 000	CS de la Pointe-de-l'Île	École Simone-Desjardins (761046)	839
761 000	CS de la Pointe-de-l'Île	École Adélard-Desrosiers (761050)	548
761 000	CS de la Pointe-de-l'Île	École De la Fraternité (761052)	386
761 000	CS de la Pointe-de-l'Île	École Jean-Nicolet (761054)	527
761 000	CS de la Pointe-de-l'Île	École Jules-Verne (761055)	847
761 000	CS de la Pointe-de-l'Île	École Le Carignan (761057)	533
761 000	CS de la Pointe-de-l'Île	École Marc-Laflamme (761058)	44
761 000	CS de la Pointe-de-l'Île	École Pierre-de-Coubertin (761059)	252
761 000	CS de la Pointe-de-l'Île	École René-Guénette (761060)	583
761 000	CS de la Pointe-de-l'Île	École Saint-Rémi (761062)	633
761 000	CS de la Pointe-de-l'Île	École Saint-Vincent-Marie (761063)	636
761 000	CS de la Pointe-de-l'Île	École Sainte-Colette (761064)	297
761 000	CS de la Pointe-de-l'Île	École Sainte-Gertrude (761066)	463
761 000	CS de la Pointe-de-l'Île	École secondaire Daniel-Johnson (761070)	935
761 000	CS de la Pointe-de-l'Île	École secondaire Pointe-aux-Trembles (761071)	1 037
761 000	CS de la Pointe-de-l'Île	École Le Tournesol (761072)	188
761 000	CS de la Pointe-de-l'Île	École secondaire Antoine-de-Saint-Exupéry (761075)	1 983
761 000	CS de la Pointe-de-l'Île	École secondaire Anjou (761078)	1 343
761 000	CS de la Pointe-de-l'Île	École Guy-Vanier (761081)	14
761 000	CS de la Pointe-de-l'Île	École secondaire Jean-Grou (761083) 1999	1 329
761 000	CS de la Pointe-de-l'Île	École secondaire La Passerelle (761087)	98

Note : L'effectif est recensé au 30 septembre, les élèves de la formation professionnelle chez les jeunes sont donc sous-dénombrés.
Source : MELS, SPSS, DSID, Portail informationnel, système Charlemagne, données au 2012-01-27.
P. Les données de l'année scolaire 2011-2012 sont provisoires à la date de lecture des données.



Effectif scolaire du réseau public chez les jeunes, selon la commission scolaire et l'établissement,
année scolaire 2011-2012^P

Code CS	Commission scolaire	Établissement	Effectif
761 000	CS de la Pointe-de-l'Île	École La Relance (761088)	83
761 000	CS de la Pointe-de-l'Île	École Amos (761089)	360
761 000	CS de la Pointe-de-l'Île	École secondaire Calixa-Lavallée (761090)	1 422
761 000	CS de la Pointe-de-l'Île	École secondaire Henri-Bourassa (761092)	2 020
761 000	CS de la Pointe-de-l'Île	École secondaire Le Prélude (761094) 2000	122
761 000	CS de la Pointe-de-l'Île	Centre de formation professionnelle Daniel-Johnson (761470)	13
761 000	CS de la Pointe-de-l'Île	Centre de formation professionnelle Calixa-Lavallée (761490)	37
762 000	CS de Montréal	École Philippe-Labarre (762001)	177
762 000	CS de Montréal	École Armand-Lavergne (762002)	254
762 000	CS de Montréal	École Saint-Justin (762003)	498
762 000	CS de Montréal	École La Vérendrye (762005)	359
762 000	CS de Montréal	École Sainte-Claire (762009)	284
762 000	CS de Montréal	École Sainte-Louise-de-Marillac (762010)	213
762 000	CS de Montréal	École Saint-François-d'Assise (762012)	276
762 000	CS de Montréal	École Boucher-De La Bruère (762013)	149
762 000	CS de Montréal	École Saint-Donat (762014)	266
762 000	CS de Montréal	École Saint-Fabien (762015)	276
762 000	CS de Montréal	École Louis-Dupire (762017)	389
762 000	CS de Montréal	École Guillaume-Couture (762019)	301
762 000	CS de Montréal	École Notre-Dame-des-Victoires (762022)	366
762 000	CS de Montréal	École Alphonse-Desjardins (762023)	241
762 000	CS de Montréal	École Notre-Dame-du-Foyer (762024)	372
762 000	CS de Montréal	École Saint-Clément (762025)	268
762 000	CS de Montréal	École Maisonneuve (762028)	391
762 000	CS de Montréal	École Saint-Jean-Vianney (762029)	224
762 000	CS de Montréal	École Marie-Rollet (762030)	250
762 000	CS de Montréal	École Saint-Jean-Baptiste-de-la-Salle (762032)	263
762 000	CS de Montréal	École Saint-Nom-de-Jésus (762033)	228
762 000	CS de Montréal	École Bienville (762034)	450
762 000	CS de Montréal	École Sainte-Jeanne-d'Arc (762035)	227
762 000	CS de Montréal	École Saint-Noël-Chabanel, pavillon des Bâtisseurs (762036)	808
762 000	CS de Montréal	École Léonard-De Vinci, pavillon 2e et 3e cycle (762039)	501
762 000	CS de Montréal	École Saint-Albert-le-Grand (762040)	328
762 000	CS de Montréal	École Baril (762041)	189
762 000	CS de Montréal	École Sainte-Bernadette-Soubirous (762043)	646
762 000	CS de Montréal	École Saint-François-Solano (762044) 1999	287
762 000	CS de Montréal	École Sainte-Bibiane (762045)	273
762 000	CS de Montréal	École Rose-des-Vents (762046) 1999	149
762 000	CS de Montréal	École Saint-Émile (762048)	223
762 000	CS de Montréal	École Notre-Dame-de-l'Assomption (762049)	155
762 000	CS de Montréal	École Hochelaga (762050)	208
762 000	CS de Montréal	École Saint-Antoine-Marie-Claret (762051)	263
762 000	CS de Montréal	École Atelier (762053)	292
762 000	CS de Montréal	École Sainte-Lucie (762054)	423
762 000	CS de Montréal	École Montcalm (762055)	508
762 000	CS de Montréal	École Sans-Frontières (762056)	344
762 000	CS de Montréal	École Saint-Jean-de-la-Lande (762058)	335
762 000	CS de Montréal	École Marie-Rivier, pavillon Louvain (762059)	517
762 000	CS de Montréal	École Saint-Bernardin (762061)	339
762 000	CS de Montréal	École Saint-Mathieu (762063)	212
762 000	CS de Montréal	École Saint-Jean-de-Brébeuf (762064)	288
762 000	CS de Montréal	École Saint-Marc (762065)	570
762 000	CS de Montréal	École Saint-Anselme (762068)	230
762 000	CS de Montréal	École Saints-Martyrs-Canadiens (762069)	374
762 000	CS de Montréal	École Saint-Louis-de-Gonzague (762070)	389
762 000	CS de Montréal	École Saint-Barthélemy, pavillon des Érables (762071)	725
762 000	CS de Montréal	École Jean-Baptiste-Meilleur (762074)	198
762 000	CS de Montréal	École La Visitation (762075)	272
762 000	CS de Montréal	École Saint-Grégoire-le-Grand (762076)	444
762 000	CS de Montréal	École Madeleine-de-Verchères (762077)	243
762 000	CS de Montréal	École Saint-Pierre-Claver (762079)	340
762 000	CS de Montréal	École Champlain (762080)	177
762 000	CS de Montréal	École Élan (762081)	220
762 000	CS de Montréal	École Saint-Isaac-Jogues (762082)	411
762 000	CS de Montréal	École Saint-Gabriel-Lalemant (762084) 1999	428
762 000	CS de Montréal	École Gameau (762085)	293
762 000	CS de Montréal	École Saint-Ambroise (762086) 1999	459

Note : L'effectif est recensé au 30 septembre, les élèves de la formation professionnelle chez les jeunes sont donc sous-dénombrés.
Source : MEIS, SPSS, CSID, Portail informationnel, système Chertemagne, données au 2012-01-27.
P. Les données de l'année scolaire 2011-2012 sont provisoires à la date de lecture des données.



Effectif scolaire du réseau public chez les jeunes, selon la commission scolaire et l'établissement,
année scolaire 2011-2012^P

Code CS	Commission scolaire	Établissement	Effectif
762 000	CS de Montréal	École Paul-Bruchési (762087)	342
762 000	CS de Montréal	École Lanaudière (762089) 2000	262
762 000	CS de Montréal	École Le Plateau (762090)	478
762 000	CS de Montréal	École Marguerite-Bourgeoys (762091)	208
762 000	CS de Montréal	École Louis-Colin (762092)	445
762 000	CS de Montréal	École Marie-Favery (762094)	309
762 000	CS de Montréal	École Saint-Arsène (762095)	384
762 000	CS de Montréal	École Saint-Étienne (762096)	138
762 000	CS de Montréal	École Arc-en-Ciel (762097)	142
762 000	CS de Montréal	École Louis-Hippolyte-Lafontaine (762098)	366
762 000	CS de Montréal	École Saint-Paul-de-la-Croix (762100)	378
762 000	CS de Montréal	École Fernand-Seguin, pavillon Hubert-Reeves (762101)	325
762 000	CS de Montréal	École Christ-Roi (762102)	306
762 000	CS de Montréal	École Laurier (762103)	501
762 000	CS de Montréal	École Saint-Gérard (762104)	424
762 000	CS de Montréal	École La Mennais (762105)	260
762 000	CS de Montréal	École Hélène-Boullé (762106)	378
762 000	CS de Montréal	École Sainte-Cécile (762107)	391
762 000	CS de Montréal	École La Petite-Patrie, pavillon Saint-Jean-de-la-Croix (762110)	309
762 000	CS de Montréal	École Saint-Enfant-Jésus (762111)	250
762 000	CS de Montréal	École au Pied-de-la-Montagne, pavillon Jean-Jacques-Olier (762114)	366
762 000	CS de Montréal	École Lambert-Closse (762115)	266
762 000	CS de Montréal	École Ahuntsic (762117) 2001	446
762 000	CS de Montréal	École Saint-André-Apôtre (762119)	392
762 000	CS de Montréal	École Saint-Simon-Apôtre (762120)	381
762 000	CS de Montréal	École Saint-Benoît (762121)	279
762 000	CS de Montréal	École Barclay (762122)	596
762 000	CS de Montréal	École Camille-Laurin (762124)	474
762 000	CS de Montréal	École FACE (762127)	1 031
762 000	CS de Montréal	École Barthélemy-Vimont (762128)	976
762 000	CS de Montréal	École De la Petite-Bourgogne (762129)	398
762 000	CS de Montréal	École Charles-Lemoyne (762130)	334
762 000	CS de Montréal	École Jeanne-LeBer (762131)	261
762 000	CS de Montréal	École François-de-Laval (762132)	634
762 000	CS de Montréal	École Félix-Leclerc (762134)	387
762 000	CS de Montréal	École Bedford (762135)	478
762 000	CS de Montréal	École Saint-Léon-de-Westmount (762137)	560
762 000	CS de Montréal	École Victor-Rousselot (762139)	286
762 000	CS de Montréal	École Ludger-Duvernay (762140)	356
762 000	CS de Montréal	École Notre-Dame-des-Neiges (762142)	539
762 000	CS de Montréal	École Lucille-Teasdale (762144)	389
762 000	CS de Montréal	École Gilles-Vigneault (762145)	283
762 000	CS de Montréal	École Sainte-Odile (762146) 2001	492
762 000	CS de Montréal	École Alice-Parizeau (762147)	414
762 000	CS de Montréal	École Saint-Pascal-Baylon (762149)	367
762 000	CS de Montréal	École Simonne-Monet (762150)	446
762 000	CS de Montréal	École Louisbourg (762151)	409
762 000	CS de Montréal	École des Nations (762152)	584
762 000	CS de Montréal	École du Petit-Chapiteau (762153)	473
762 000	CS de Montréal	École Saint-Zotique (762154)	193
762 000	CS de Montréal	École Iona (762155)	583
762 000	CS de Montréal	École Notre-Dame-de-Grâce (762156)	651
762 000	CS de Montréal	École Étoile filante (762158)	129
762 000	CS de Montréal	École Anne-Hébert (762159)	123
762 000	CS de Montréal	École des Cinq-Continents, pavillon Saint-Antoine (762161)	608
762 000	CS de Montréal	École Marie-de-l'Incarnation (762162)	151
762 000	CS de Montréal	École Marc-Favreau (762163)	429
762 000	CS de Montréal	École Notre-Dame-du-Perpétuel-Secours (762164)	376
762 000	CS de Montréal	École Coeur-Immaculé-de-Marie (762165) 2000	330
762 000	CS de Montréal	École Dollard-des-Ormeaux (762166)	220
762 000	CS de Montréal	École Saint-Jean-de-Matha (762167)	300
762 000	CS de Montréal	École Les-Enfants-du-Monde (762169)	421
762 000	CS de Montréal	École Sainte-Catherine-de-Sienne (762170)	292
762 000	CS de Montréal	École Judith-Jasmin (762171)	312
762 000	CS de Montréal	École Gadbois (762201) 2001	55
762 000	CS de Montréal	École Victor-Doré (762205)	202
762 000	CS de Montréal	École Charles-Bruneau (762207)	82

Note : L'effectif est recensé au 30 septembre, les élèves de la formation professionnelle chez les jeunes sont donc sous-dénombrés.
Source : MELIS, SPSS, DSID, Portail informationnel, système Charlemagne, données au 2012-01-27.
P. Les données de l'année scolaire 2011-2012 sont provisoires à la date de lecture des données.



Effectif scolaire du réseau public chez les jeunes, selon la commission scolaire et l'établissement,
année scolaire 2011-2012^a

Code CS	Commission scolaire	Établissement	Effectif
762 000	CS de Montréal	École Dominique-Savio (762208) 2000	95
762 000	CS de Montréal	École Saint-Pierre-Apôtre (762209)	139
762 000	CS de Montréal	Hôpital Sainte-Justine (762212)	7
762 000	CS de Montréal	École de l'Étincelle (762215)	95
762 000	CS de Montréal	École de la Lancée (762217) 2001	171
762 000	CS de Montréal	École Rosalie-Jetté (762218)	65
762 000	CS de Montréal	École Irénée-Lussier (762221)	250
762 000	CS de Montréal	École Joseph-Charbonneau (762225)	197
762 000	CS de Montréal	École Henri-Julien (762226)	117
762 000	CS de Montréal	Centre Dollard-Cormier (762232)	8
762 000	CS de Montréal	École Espace-Jeunesse (762242) 2001	125
762 000	CS de Montréal	École Euréka (762247) 2004	46
762 000	CS de Montréal	École Le Vitrail (762248)	91
762 000	CS de Montréal	École Louise-Trichet (762252)	437
762 000	CS de Montréal	Académie Dunton (762253)	727
762 000	CS de Montréal	École Louis-Riel (762254)	1 336
762 000	CS de Montréal	École Édouard-Montpetit (762256)	1 171
762 000	CS de Montréal	École Le Tremplin (762257)	47
762 000	CS de Montréal	École Marguerite-De Lajemmerais (762258)	1 250
762 000	CS de Montréal	École Chomedey-De Maisonneuve (762259)	597
762 000	CS de Montréal	École Eulalie-Durocher (762260)	750
762 000	CS de Montréal	École Joseph-François-Perrault (762262)	1 541
762 000	CS de Montréal	École Louis-Joseph-Papineau (762263)	1 061
762 000	CS de Montréal	École Pierre-Dupuy (762264)	432
762 000	CS de Montréal	École Jeanné-Mance (762265)	797
762 000	CS de Montréal	Académie De Roberval (762267)	569
762 000	CS de Montréal	École Père-Marquette (762268)	1 028
762 000	CS de Montréal	École Georges-Vanier (762269)	1 077
762 000	CS de Montréal	École Sophie-Barat (762271)	1 433
762 000	CS de Montréal	École Saint-Louis (762274)	343
762 000	CS de Montréal	École Marie-Anne (762276)	1 048
762 000	CS de Montréal	École Lucien-Pagé (762278)	1 347
762 000	CS de Montréal	École Évangéline (762281)	651
762 000	CS de Montréal	École La Dâuversière (762282)	480
762 000	CS de Montréal	École internationale de Montréal (762284)	972
762 000	CS de Montréal	École Saint-Henri (762286)	878
762 000	CS de Montréal	École Honoré-Mercier (762287)	682
762 000	CS de Montréal	École La Voie (762288)	1 007
762 000	CS de Montréal	École Saint-Luc (762291)	1 817
762 000	CS de Montréal	École des métiers du Sud-Ouest-de-Montréal (762414)	1
762 000	CS de Montréal	École des métiers de l'équipement motorisé de Montréal (762435)	53
762 000	CS de Montréal	École des métiers de la construction de Montréal (762477)	1
762 000	CS de Montréal	École des métiers de l'informatique, du commerce et de l'administration de Montréal (ÉMICA) (762478)	20
762 000	CS de Montréal	École des métiers de l'aérospatiale de Montréal (762494)	19
763 000	CS Marguerite-Bourgeoys	Académie Saint-Clément (763001)	364
763 000	CS Marguerite-Bourgeoys	École Bois-Franc-Aquarelle (763005)	580
763 000	CS Marguerite-Bourgeoys	École Cardinal-Léger (763006)	716
763 000	CS Marguerite-Bourgeoys	École Édouard-Laurin (763007)	346
763 000	CS Marguerite-Bourgeoys	École Enfant-Soleil (763008)	566
763 000	CS Marguerite-Bourgeoys	École Guy-Drummond (763009)	506
763 000	CS Marguerite-Bourgeoys	Katimavik-Hébert (763010)	631
763 000	CS Marguerite-Bourgeoys	École Henri-Beaulieu (763011)	551
763 000	CS Marguerite-Bourgeoys	École Jonathan (763012)	107
763 000	CS Marguerite-Bourgeoys	École Lajoie (763013)	325
763 000	CS Marguerite-Bourgeoys	École Laurentide (763014) 2001	398
763 000	CS Marguerite-Bourgeoys	École Morand-Nantel-Beau-Séjour (763015)	453
763 000	CS Marguerite-Bourgeoys	École Nouvelle-Querbes (763016)	290
763 000	CS Marguerite-Bourgeoys	École Saint-Clément (763017)	1 040
763 000	CS Marguerite-Bourgeoys	École Saint-Germain-d'Outremont (763018)	329
763 000	CS Marguerite-Bourgeoys	École de la Mosaïque (763019)	795
763 000	CS Marguerite-Bourgeoys	École Jean-Grou (763020)	539
763 000	CS Marguerite-Bourgeoys	École Enfants-du-Monde (763022)	413
763 000	CS Marguerite-Bourgeoys	École Mont-Royal (763038)	838
763 000	CS Marguerite-Bourgeoys	École Paul-Gérin-Lajoie-d'Outremont (763040)	689
763 000	CS Marguerite-Bourgeoys	École Saint-Laurent (763041)	1 986
763 000	CS Marguerite-Bourgeoys	École Pierre-Laporte (763042)	912
763 000	CS Marguerite-Bourgeoys	École Chanoine-Joseph-Théorêt (763100)	214

Note : L'effectif est recensé au 30 septembre, les élèves de la formation professionnelle chez les jeunes sont donc sous-dénombrés.
Source : MELIS, SPSS, DSID, Portail informationnel, système Charlemagne, données au 2012-01-27.
P. Les données de l'année scolaire 2011-2012 sont provisoires à la date de lecture des données.



Effectif scolaire du réseau public chez les jeunes, selon la commission scolaire et l'établissement,
année scolaire 2011-2012^a

Code CS	Commission scolaire	Établissement	Effectif
763 000	CS Marguerite-Bourgeoys	École des Découvreurs (763101)	309
763 000	CS Marguerite-Bourgeoys	École du Grand-Héron (763102)	262
763 000	CS Marguerite-Bourgeoys	École Henri-Forest (763103)	295
763 000	CS Marguerite-Bourgeoys	École Île-des-Sœurs (763104)	955
763 000	CS Marguerite-Bourgeoys	École Jardin-des-Saints-Anges (763105)	296
763 000	CS Marguerite-Bourgeoys	École Laurendeau-Dunton (763106)	565
763 000	CS Marguerite-Bourgeoys	École Pierre-Rémy (763107)	409
763 000	CS Marguerite-Bourgeoys	École Lévis-Sauvé (763108)	310
763 000	CS Marguerite-Bourgeoys	École Martin-Bélanger (763109)	257
763 000	CS Marguerite-Bourgeoys	École Notre-Dame-de-la-Garde (763110)	463
763 000	CS Marguerite-Bourgeoys	École Notre-Dame-de-la-Paix (763111)	222
763 000	CS Marguerite-Bourgeoys	École Notre-Dame-de-Lourdes (763112)	235
763 000	CS Marguerite-Bourgeoys	École Notre-Dame-des-Rapides (763113)	341
763 000	CS Marguerite-Bourgeoys	École Notre-Dame-des-Sept-Douleurs (763114)	246
763 000	CS Marguerite-Bourgeoys	École Paul-Jarry (763115)	232
763 000	CS Marguerite-Bourgeoys	École Philippe-Morin (763116)	281
763 000	CS Marguerite-Bourgeoys	École Sainte-Catherine-Labouré (763117)	413
763 000	CS Marguerite-Bourgeoys	École Sainte-Geneviève (763118)	356
763 000	CS Marguerite-Bourgeoys	École Terre-des-Jeunes (763119)	463
763 000	CS Marguerite-Bourgeoys	École Très-Saint-Sacrement (763120) 2001	264
763 000	CS Marguerite-Bourgeoys	École Victor-Thérien (763121) 1999	541
763 000	CS Marguerite-Bourgeoys	École Catherine-Soumillard (763122)	318
763 000	CS Marguerite-Bourgeoys	Collège Saint-Louis (763136)	929
763 000	CS Marguerite-Bourgeoys	École Cavalier-De LaSalle (763138)	1 574
763 000	CS Marguerite-Bourgeoys	École Dalbé-Viau (763139)	930
763 000	CS Marguerite-Bourgeoys	École Monseigneur-Richard (763142)	1 047
763 000	CS Marguerite-Bourgeoys	École Dollard-Des Ormeaux (763200)	429
763 000	CS Marguerite-Bourgeoys	École du Grand-Chêne (763201)	341
763 000	CS Marguerite-Bourgeoys	École Émile-Nelligan (763202)	536
763 000	CS Marguerite-Bourgeoys	École Gentilly (763203)	611
763 000	CS Marguerite-Bourgeoys	École Harfang-des-Neiges (763204)	429
763 000	CS Marguerite-Bourgeoys	École Jacques-Bizard (763206)	344
763 000	CS Marguerite-Bourgeoys	École Jonathan-Wilson (763208)	448
763 000	CS Marguerite-Bourgeoys	École Joseph-Henrico (763209)	247
763 000	CS Marguerite-Bourgeoys	École Lalande (763210)	393
763 000	CS Marguerite-Bourgeoys	École Marguerite-Bourgeoys (763211)	440
763 000	CS Marguerite-Bourgeoys	École Murielle-Dumont (763212)	636
763 000	CS Marguerite-Bourgeoys	École Perce-Neige (763213)	482
763 000	CS Marguerite-Bourgeoys	École Beaconsfield (763214)	264
763 000	CS Marguerite-Bourgeoys	École Pointe-Claire (763216)	431
763 000	CS Marguerite-Bourgeoys	École Saint-Gérard (763217)	315
763 000	CS Marguerite-Bourgeoys	École Saint-Louis (763218)	471
763 000	CS Marguerite-Bourgeoys	École Saint-Luc (763219)	318
763 000	CS Marguerite-Bourgeoys	École Saint-Rémi (763220)	430
763 000	CS Marguerite-Bourgeoys	École Sainte-Geneviève (763221)	602
763 000	CS Marguerite-Bourgeoys	École du Bout-de-l'Isle (763222)	393
763 000	CS Marguerite-Bourgeoys	École des Sources (763236)	1 480
763 000	CS Marguerite-Bourgeoys	École John-F.-Kennedy (763237)	182
763 000	CS Marguerite-Bourgeoys	École Rose-Virginie-Pelletier (763238)	64
763 000	CS Marguerite-Bourgeoys	École Félix-Leclerc (763240)	1 078
763 000	CS Marguerite-Bourgeoys	Dorval-Jean XXIII (763241)	1 671
763 000	CS Marguerite-Bourgeoys	École Saint-Georges (763243)	772
769 000	CS Kativik	École Ulluriaq (769010)	243
769 000	CS Kativik	École Jaanimmarik (769020)	342
769 000	CS Kativik	École Pitakallak (769022)	164
769 000	CS Kativik	École Ajagutak (769030)	99
769 000	CS Kativik	École Tarsakallak (769040)	51
769 000	CS Kativik	École Sautjuit (769050)	144
769 000	CS Kativik	École Isummasaqvik (769060)	85
769 000	CS Kativik	École Arsaniq (769070)	176
769 000	CS Kativik	École Ikusik (769080) 2001	211
769 000	CS Kativik	École Pigiurvik (769082)	171
769 000	CS Kativik	École Nuvviti (769090)	115
769 000	CS Kativik	École Iguarsivik (769100)	278
769 000	CS Kativik	École Ikaarvik (769102)	170
769 000	CS Kativik	École Tukisiniarvik (769110)	172
769 000	CS Kativik	École Innalik (769120) 1989	418

Note : L'effectif est recensé au 30 septembre, les élèves de la formation professionnelle chez les jeunes sont donc sous-dénombrés.
Source : MELS, SPSS, DSID, Portail informationnel, système Charlemagne, données au 2012-01-27.
P. Les données de l'année scolaire 2011-2012 sont provisoires à la date de lecture des données.

Code CS	Commission scolaire	Établissement	Effectif
769 000	CS Kativik	École Kiluutaq (769130)	147
769 000	CS Kativik	École Asimauttaq (769140)	145
771 000	CS des Draveurs	École Carle (771001)	426
771 000	CS des Draveurs	École de la Rose-des-Vents (771004)	394
771 000	CS des Draveurs	École Massé (771005)	464
771 000	CS des Draveurs	École L'Équipage (771006) 2001	520
771 000	CS des Draveurs	École de la Colline (771008)	171
771 000	CS des Draveurs	École Le Tremplin (771010)	202
771 000	CS des Draveurs	École de Touraine (771011)	432
771 000	CS des Draveurs	École du Nouveau-Monde (771013)	497
771 000	CS des Draveurs	École Sainte-Élisabeth (771015)	273
771 000	CS des Draveurs	École La Source (771017)	299
771 000	CS des Draveurs	École Le Petit Prince (771018)	507
771 000	CS des Draveurs	École l'Oiseau Bleu (771019)	420
771 000	CS des Draveurs	École de l'Envolée (771020)	464
771 000	CS des Draveurs	École du Vallon (771021)	454
771 000	CS des Draveurs	École Polyvalente Nicolas-Gatineau (771022)	2 672
771 000	CS des Draveurs	École Polyvalente de l'Érabières (771033)	1 112
771 000	CS des Draveurs	École Polyvalente Le Carrefour (771035)	1 440
771 000	CS des Draveurs	École secondaire du Versant (771038)	1 176
771 000	CS des Draveurs	École des Cépages (771041)	500
771 000	CS des Draveurs	École de l'Odyssée (771042)	641
771 000	CS des Draveurs	École de l'Escalade (771043)	592
771 000	CS des Draveurs	École de la Traversée (771051)	414
771 000	CS des Draveurs	École des Belles-Rives (771052)	386
771 000	CS des Draveurs	École du Bois Joli (771053)	406
771 000	CS des Draveurs	École des Trois-Saisons (771057)	173
771 000	CS des Draveurs	École de la Montée (771058)	297
771 000	CS des Draveurs	École La Sablonnière (771060)	549
771 000	CS des Draveurs	Centre de formation professionnelle Compétences Outaouais (771440)	34
771 000	CS des Draveurs	Centre Administration, commerce et secrétariat de Gatineau (771490)	5
772 000	CS des Portages-de-l'Outaouais	École Euclide-Lanthier (772001) 2001	558
772 000	CS des Portages-de-l'Outaouais	École Côte-du-Nord (772002)	420
772 000	CS des Portages-de-l'Outaouais	École des Rapides-Deschênes (772003)	861
772 000	CS des Portages-de-l'Outaouais	École internationale du Mont-Bleu (772004)	386
772 000	CS des Portages-de-l'Outaouais	École Jean-de-Brébeuf (772005)	243
772 000	CS des Portages-de-l'Outaouais	École du Village (772006) 1999	497
772 000	CS des Portages-de-l'Outaouais	École du Lac-des-Fées (772007)	377
772 000	CS des Portages-de-l'Outaouais	École du Plateau (772008)	520
772 000	CS des Portages-de-l'Outaouais	École du Vieux-Verger (772011)	446
772 000	CS des Portages-de-l'Outaouais	École du Grand-Boisé (772012)	408
772 000	CS des Portages-de-l'Outaouais	École Saint-Paul (772013) 1999	370
772 000	CS des Portages-de-l'Outaouais	École des Trois-Portages (772014)	444
772 000	CS des Portages-de-l'Outaouais	École du Parc-de-la-Montagne (772015)	310
772 000	CS des Portages-de-l'Outaouais	École Saint-Jean-Bosco (772016)	419
772 000	CS des Portages-de-l'Outaouais	École Notre-Dame (772017)	211
772 000	CS des Portages-de-l'Outaouais	École du Dôme (772018) 2001	331
772 000	CS des Portages-de-l'Outaouais	École Saint-Rédempteur (772019)	228
772 000	CS des Portages-de-l'Outaouais	École au Cœur-des-Collines (772020)	347
772 000	CS des Portages-de-l'Outaouais	École du Marais (772026)	522
772 000	CS des Portages-de-l'Outaouais	École de la Vallée-des-Voyageurs (772027)	293
772 000	CS des Portages-de-l'Outaouais	École des Deux-Ruisseaux (772028)	524
772 000	CS des Portages-de-l'Outaouais	École secondaire Des Lacs (772042)	198
772 000	CS des Portages-de-l'Outaouais	École secondaire Grande-Rivière (772044) 2001	1 687
772 000	CS des Portages-de-l'Outaouais	École secondaire Mont-Bleu (772046)	1 203
772 000	CS des Portages-de-l'Outaouais	École secondaire de l'Île (772048)	1 301
772 000	CS des Portages-de-l'Outaouais	École des services spécialisés (772049)	22
772 000	CS des Portages-de-l'Outaouais	Centre de formation générale et professionnelle aux adultes Vision-Avenir (772402)	8
772 000	CS des Portages-de-l'Outaouais	Centre de formation professionnelle de l'Outaouais (772442)	47
773 000	CS au Cœur-des-Vallées	École Adrien-Guillaume (773001) 2001	120
773 000	CS au Cœur-des-Vallées	École Saint-Cœur-de-Marie (773002) 2001	121
773 000	CS au Cœur-des-Vallées	École Providence/J.-M.-Robert (773004)	356
773 000	CS au Cœur-des-Vallées	École Saint-Michel (773007) 2001	95
773 000	CS au Cœur-des-Vallées	École Saint-Pie-X (773009)	137
773 000	CS au Cœur-des-Vallées	École secondaire Louis-Joseph-Papineau (773010)	516
773 000	CS au Cœur-des-Vallées	École Sacré-Cœur (773016) 2001	68
773 000	CS au Cœur-des-Vallées	École Sainte-Famille/aux Trois-Chemins (773017)	228

Note : L'effectif est recensé au 30 septembre, les élèves de la formation professionnelle chez les jeunes sont donc sous-dénombrés.
Source : MELIS, SPSS, DSID, Portail informationnel, système Charlemagne, données au 2012-01-27.
P. Les données de l'année scolaire 2011-2012 sont provisoires à la date de lecture des données.

Code CS	Commission scolaire	Établissement	Effectif
773 000	CS au Coeur-des-Vallées	École Maria-Goretti (773018) 2001	221
773 000	CS au Coeur-des-Vallées	École Saint-Jean-de-Brébeuf (773019)	225
773 000	CS au Coeur-des-Vallées	École du Sacré-Coeur (773021)	426
773 000	CS au Coeur-des-Vallées	École aux Quatre-Vents (773022)	280
773 000	CS au Coeur-des-Vallées	École du Ruisseau (773023)	277
773 000	CS au Coeur-des-Vallées	École Monseigneur Charbonneau (773026)	166
773 000	CS au Coeur-des-Vallées	École Saint-Michel (773027)	286
773 000	CS au Coeur-des-Vallées	École Saint-Laurent (773028)	411
773 000	CS au Coeur-des-Vallées	École du Boisé (773029)	349
773 000	CS au Coeur-des-Vallées	École secondaire Hormidas-Gamelin (773030)	1 484
773 000	CS au Coeur-des-Vallées	École de la Montagne (773033)	121
773 000	CS au Coeur-des-Vallées	Centre de formation professionnelle Relais de la Lièvre-Seigneurie (773440)	30
774 000	CS des Hauts-Bois-de-l'Outaouais	École secondaire Sieur-de-Coulange (774001)	354
774 000	CS des Hauts-Bois-de-l'Outaouais	École Primaire Pontiac (774002)	563
774 000	CS des Hauts-Bois-de-l'Outaouais	École du Coeur-de-la-Gatineau (774003)	641
774 000	CS des Hauts-Bois-de-l'Outaouais	École Le Rucher de la Vallée de la Gatineau (774004)	693
774 000	CS des Hauts-Bois-de-l'Outaouais	École de la Cité étudiante de la Haute-Gatineau (774005)	536
774 000	CS des Hauts-Bois-de-l'Outaouais	Centre de formation professionnelle de la Vallée-de-la-Gatineau (774410)	2
781 000	CS du Lac-Témiscamingue	École Béarn-Fabre (781036)	128
781 000	CS du Lac-Témiscamingue	École Belleterre-Latulipe (781038)	60
781 000	CS du Lac-Témiscamingue	École Fugèreville (781042)	21
781 000	CS du Lac-Témiscamingue	École Le Triolet (781043)	102
781 000	CS du Lac-Témiscamingue	École Marie-Assomption (781044)	144
781 000	CS du Lac-Témiscamingue	École Laverlochère-Saint-Eugène (781048)	195
781 000	CS du Lac-Témiscamingue	École Marcel-Raymond (781049)	351
781 000	CS du Lac-Témiscamingue	École Saint-Joseph (781053)	38
781 000	CS du Lac-Témiscamingue	École Saint-Gabriel (781058)	323
781 000	CS du Lac-Témiscamingue	École Gilbert-Théberge - primaire (781061)	213
781 000	CS du Lac-Témiscamingue	École Gilbert-Théberge - secondaire (781062)	89
781 000	CS du Lac-Témiscamingue	École Rivière-des-Quinze (781067) 1999	245
781 000	CS du Lac-Témiscamingue	École Du Carrefour (781069) 2001	79
782 000	CS de Rouyn-Noranda	École Bellecombe (782001)	65
782 000	CS de Rouyn-Noranda	École Cléricky - Mont-Brun (782003)	69
782 000	CS de Rouyn-Noranda	École Notre-Dame-de-Grâce (782004) 2001	574
782 000	CS de Rouyn-Noranda	École Notre-Dame-de-Protection (782007)	319
782 000	CS de Rouyn-Noranda	École D'Alembert (782008)	103
782 000	CS de Rouyn-Noranda	École Sacré-Coeur (782009)	367
782 000	CS de Rouyn-Noranda	École de Cloutier - de Rollet - de Montbeillard (782010)	72
782 000	CS de Rouyn-Noranda	École d'Évain (782012)	343
782 000	CS de Rouyn-Noranda	École de Granada (782014)	314
782 000	CS de Rouyn-Noranda	École Le Prélude (782015)	307
782 000	CS de Rouyn-Noranda	École Kinojévis (782016)	147
782 000	CS de Rouyn-Noranda	École La Source (782018)	885
782 000	CS de Rouyn-Noranda	École D'Iberville (782019)	1 407
782 000	CS de Rouyn-Noranda	École des Kekoko (782020)	121
783 000	CS Harricana	École polyvalente de la Forêt (783001)	816
783 000	CS Harricana	École institutionnelle Preissac - Sainte-Gertrude (783003)	121
783 000	CS Harricana	École secondaire Natagan (783006)	133
783 000	CS Harricana	École institutionnelle Launay - Villemontel (783007)	63
783 000	CS Harricana	École Saint-Joseph (783008)	162
783 000	CS Harricana	École de Berry (783009)	60
783 000	CS Harricana	École des Coteaux (783010)	45
783 000	CS Harricana	École Notre-Dame-du-Sacré-Coeur (783011)	145
783 000	CS Harricana	École Sainte-Thérèse (783012)	327
783 000	CS Harricana	École institutionnelle Christ-Roi - Youville (783015)	150
783 000	CS Harricana	École institutionnelle Saint-Marc - La Come (783016)	128
783 000	CS Harricana	École institutionnelle Saint-Félix - Saint-Dominique (783017)	103
783 000	CS Harricana	École institutionnelle Sacré-Coeur - Saint-Viateur (783018)	446
783 000	CS Harricana	École institutionnelle Saint-Mathieu - La Motte (783019)	84
783 000	CS Harricana	École Notre-Dame-de-Fatima (783020)	120
783 000	CS Harricana	École secondaire La Calypso (783021)	529
783 000	CS Harricana	Centre de formation Harricana (783450)	38
784 000	CS de l'Or-et-des-Bois	École Saint-Sauveur (784001)	261
784 000	CS de l'Or-et-des-Bois	École Papillon-d'Or (784002)	79
784 000	CS de l'Or-et-des-Bois	École Charles-René-Lalande (784003)	62
784 000	CS de l'Or-et-des-Bois	École Louis-Querbes (784005)	54
784 000	CS de l'Or-et-des-Bois	École Notre-Dame-de-Fatima (784006)	323

Nota : L'effectif est recensé au 30 septembre, les élèves de la formation professionnelle chez les jeunes sont donc sous-dénombrés.
Source : MELs, SPsG, OSID, Portail informationnel, système Charlemagne, données au 2012-01-27.
P. Les données de l'année scolaire 2011-2012 sont provisoires à la date de lecture des données.



Effectif scolaire du réseau public chez les jeunes, selon la commission scolaire et l'établissement,
année scolaire 2011-2012^P

Code CS	Commission scolaire	Établissement	Effectif
784 000	CS de l'Or-et-des-Bois	École Chanoine-Delisle (784007)	308
784 000	CS de l'Or-et-des-Bois	École Notre-Dame-du-Rosaire (784008)	285
784 000	CS de l'Or-et-des-Bois	École Notre-Dame-de-l'Assomption (784009)	74
784 000	CS de l'Or-et-des-Bois	École Saint-Joseph (784011)	298
784 000	CS de l'Or-et-des-Bois	École Sainte-Lucie (784012)	284
784 000	CS de l'Or-et-des-Bois	École Sainte-Marie (784013)	248
784 000	CS de l'Or-et-des-Bois	École Saint-Isidore (784014)	224
784 000	CS de l'Or-et-des-Bois	École Des Explorateurs (784015)	381
784 000	CS de l'Or-et-des-Bois	École Saint-Philippe (784016)	150
784 000	CS de l'Or-et-des-Bois	École secondaire Le Transit (784022)	401
784 000	CS de l'Or-et-des-Bois	École secondaire La Concorde (784023)	256
784 000	CS de l'Or-et-des-Bois	École secondaire Le Tremplin (784024)	431
784 000	CS de l'Or-et-des-Bois	Polyvalente Le Carrefour (784025)	1 236
784 000	CS de l'Or-et-des-Bois	Centre de formation professionnelle Val-d'Or (784440)	19
785 000	CS du Lac-Abitibi	École Dagenais (785001) 2001	314
785 000	CS du Lac-Abitibi	École Boréale (785002)	290
785 000	CS du Lac-Abitibi	Cité étudiante Polyno (785003)	928
785 000	CS du Lac-Abitibi	École du Royal-Roussillon (785004) 2001	290
785 000	CS du Lac-Abitibi	École de l'Envol (785005) 2001	626
785 000	CS du Lac-Abitibi	École du Maillon (785007) 2001	177
785 000	CS du Lac-Abitibi	École Bellefeuille (785008) 2001	250
785 000	CS du Lac-Abitibi	Centre de formation professionnelle Lac-Abitibi (785400) 2000	53
791 000	CS de l'Estuaire	École Monseigneur-Bouchard (791002)	22
791 000	CS de l'Estuaire	École Saint-Coeur-de-Marie (791006)	44
791 000	CS de l'Estuaire	École Notre-Dame-du-Bon-Conseil (791008)	67
791 000	CS de l'Estuaire	École Richard (791011) 2001	80
791 000	CS de l'Estuaire	École Sainte-Marie (791015) 2001	86
791 000	CS de l'Estuaire	École Monseigneur-Labrie (791016)	13
791 000	CS de l'Estuaire	École Saint-Joseph (791018)	21
791 000	CS de l'Estuaire	École Boisvert (791019)	234
791 000	CS de l'Estuaire	École Leventoux (791020)	400
791 000	CS de l'Estuaire	École Trudel (791026)	151
791 000	CS de l'Estuaire	École Monseigneur-Bélanger (791027)	181
791 000	CS de l'Estuaire	École Saint-Coeur-de-Marie (791028)	217
791 000	CS de l'Estuaire	École Père-Duclos (791032)	8
791 000	CS de l'Estuaire	École Bois-du-Nord (791035)	198
791 000	CS de l'Estuaire	École Dominique-Savio (791036)	29
791 000	CS de l'Estuaire	École Saint-Joseph (791037)	64
791 000	CS de l'Estuaire	École Marie-Immaculée (791039) 2000	174
791 000	CS de l'Estuaire	École Notre-Dame-du-Sacré-Coeur (791041)	203
791 000	CS de l'Estuaire	École secondaire Serge-Bouchard (791044)	739
791 000	CS de l'Estuaire	Polyvalente des Rivières (791046)	282
791 000	CS de l'Estuaire	Polyvalente des Baies (791058)	639
791 000	CS de l'Estuaire	Polyvalente des Berges (791059)	246
791 000	CS de l'Estuaire	École Saint-Luc (791068)	245
791 000	CS de l'Estuaire	École La Marée (791078)	135
791 000	CS de l'Estuaire	École Les Dunes (791080) 2001	94
791 000	CS de l'Estuaire	Centre de formation professionnelle - Édifice André-Jacob - Pavillon des Rives - Pavillon des Baies (791481)	30
792 000	CS du Fer	École des Découvertes (792001)	201
792 000	CS du Fer	Polyvalente Horizon-Blanc (792003)	174
792 000	CS du Fer	École Mère-d'Youville (792015)	292
792 000	CS du Fer	École Saint-Alexandre (792018)	185
792 000	CS du Fer	École Dominique-Savio (792019)	26
792 000	CS du Fer	École Notre-Dame (792020)	23
792 000	CS du Fer	École Maisonneuve (792026)	302
792 000	CS du Fer	École Monseigneur-Blanche (792030)	108
792 000	CS du Fer	École Jacques-Cartier (792033)	316
792 000	CS du Fer	École Gamache (792034)	324
792 000	CS du Fer	École Marie-Immaculée (792039)	437
792 000	CS du Fer	École Jean-du-Nord / Manikoutai (792047)	1 144
792 000	CS du Fer	Centre éducatif l'Abri (792049)	407
792 000	CS du Fer	École Camille-Marcoux (792051) 2000	239
792 000	CS du Fer	École Bois-Joli (792064)	227
792 000	CS du Fer	Centre de formation professionnelle A.-W.-Gagné (792440)	67
793 000	CS de la Moyenne-Côte-Nord	École Monseigneur-Labrie (793001)	270
793 000	CS de la Moyenne-Côte-Nord	École Roger-Martineau (793003)	116
793 000	CS de la Moyenne-Côte-Nord	École Hunault (793004)	13

Note : L'effectif est recensé au 30 septembre, les élèves de la formation professionnelle chez les jeunes sont donc sous-dénombrés.
Source : MELIS, SPISG, DSID, Portail informationnel, système Charlemagne, données du 2012-01-27.
P. Les données de l'année scolaire 2011-2012 sont provisoires à la date de lecture des données.

Code CS	Commission scolaire	Établissement	Effectif
793 000	CS de la Moyenne-Côte-Nord	École Leventoux - Saint-François-Régis (793005)	143
793 000	CS de la Moyenne-Côte-Nord	École des Riverains (793009)	63
793 000	CS de la Moyenne-Côte-Nord	École Lestrat (793010)	128
801 000	CS de la Baie-James	École Notre-Dame-du-Rosaire (801001) 2001	186
801 000	CS de la Baie-James	École Bon-Pasteur (801002)	137
801 000	CS de la Baie-James	École La Porte-du-Nord (801003)	434
801 000	CS de la Baie-James	École Vatican II (801004)	269
801 000	CS de la Baie-James	Saint-Dominique-Savio (801005)	141
801 000	CS de la Baie-James	École Le Filon (801008)	91
801 000	CS de la Baie-James	École Galinée (801012)	180
801 000	CS de la Baie-James	École Le Delta (801014)	91
801 000	CS de la Baie-James	École Jacques-Rousseau (801015)	28
801 000	CS de la Baie-James	École La Taïga (801016)	111
801 000	CS de la Baie-James	École Boréale (801017)	168
801 000	CS de la Baie-James	École Beauvalois (801019) 2001	80
811 000	CS des Îles	École Polyvalente des Îles (811002)	555
811 000	CS des Îles	École Centrale (811003)	136
811 000	CS des Îles	École Notre-Dame-du-Sacré-Cœur (811006)	25
811 000	CS des Îles	École Saint-Pierre (811007)	305
811 000	CS des Îles	École Stella-Maris (811008)	215
811 000	CS des Îles	École aux Iris (811009)	91
812 000	CS des Chic-Chocs	École de l'Escabelle - Saint-Norbert (812001)	231
812 000	CS des Chic-Chocs	École de l'Ansel (812005)	217
812 000	CS des Chic-Chocs	École de Gabriel-Le Courtois (812006)	512
812 000	CS des Chic-Chocs	École des Bois-et-Marées (812009)	75
812 000	CS des Chic-Chocs	École Notre-Dame-des-Neiges (812013)	25
812 000	CS des Chic-Chocs	École Saint-Maxime (812015)	154
812 000	CS des Chic-Chocs	École Saint-Antoine (812017)	35
812 000	CS des Chic-Chocs	École des Prospecteurs (812021)	92
812 000	CS des Chic-Chocs	École Esdras-Minville (812025) 1999	176
812 000	CS des Chic-Chocs	École Notre-Dame (812027)	18
812 000	CS des Chic-Chocs	École Saint-Paul (812029)	55
812 000	CS des Chic-Chocs	École aux Quatre-Vents (812031)	177
812 000	CS des Chic-Chocs	École Antoine-Roy (812034)	184
812 000	CS des Chic-Chocs	École Saint-Joseph-Alban (812036) 2001	59
812 000	CS des Chic-Chocs	École Notre-Dame-du-Sacré-Cœur (812038)	122
812 000	CS des Chic-Chocs	École C.-E.-Pouliot (812040)	428
812 000	CS des Chic-Chocs	École Saint-Rosaire (812041)	464
812 000	CS des Chic-Chocs	École Notre-Dame-de-Liesse (812044)	52
812 000	CS des Chic-Chocs	Centre de formation professionnelle C.-E.-Pouliot (812440)	2
813 000	CS René-Lévesque	École Saint-Michel (813002)	13
813 000	CS René-Lévesque	École L'Assomption (813003)	31
813 000	CS René-Lévesque	École Sainte-Marie (813004)	78
813 000	CS René-Lévesque	École Bon-Pasteur (813005)	43
813 000	CS René-Lévesque	École Bon-Pasteur (813006)	215
813 000	CS René-Lévesque	École secondaire du Littoral (813007)	311
813 000	CS René-Lévesque	École Saint-Paul (813011)	127
813 000	CS René-Lévesque	École polyvalente Monseigneur Sévigny (813012)	418
813 000	CS René-Lévesque	École Saint-Joseph (813015)	230
813 000	CS René-Lévesque	École Sacré-Cœur (813017)	86
813 000	CS René-Lévesque	École Saint-Bernard (813018)	48
813 000	CS René-Lévesque	École Le Phare (813019)	70
813 000	CS René-Lévesque	École La Source (813021)	277
813 000	CS René-Lévesque	École polyvalente de Paspébiac (813022)	273
813 000	CS René-Lévesque	École La Relève (813025)	20
813 000	CS René-Lévesque	École François-Thibault (813026)	204
813 000	CS René-Lévesque	École aux Quatre-Vents (813027)	354
813 000	CS René-Lévesque	École des Découvertes (813029)	76
813 000	CS René-Lévesque	École Cap Beau-Soleil (813030)	98
813 000	CS René-Lévesque	École aux Mille-Ressources (813031)	44
813 000	CS René-Lévesque	École Le Bois-Vivant (813032)	37
813 000	CS René-Lévesque	École Saint-Donat (813034)	173
813 000	CS René-Lévesque	École Bourg (813035)	188
813 000	CS René-Lévesque	École Antoine-Bernard (813036)	509
813 000	CS René-Lévesque	École des Audomarois (813037)	74
813 000	CS René-Lévesque	École des Quatre-Temps (813040)	115
813 000	CS René-Lévesque	École Père-Pacifique (813041)	115

Note : L'effectif est recensé au 30 septembre, les élèves de la formation professionnelle chez les jeunes sont donc sous-dénombrés.
Source : MELIS, SPSS, DSID, Portail informationnel, système Charlemagne, données au 2012-01-27.
P. Les données de l'année scolaire 2011-2012 sont provisoires à la date de lecture des données.



Effectif scolaire du réseau public chez les jeunes, selon la commission scolaire et l'établissement,
année scolaire 2011-2012^P

Code CS	Commission scolaire	Établissement	Effectif
813 000	CS René-Lévesque	École des Deux-Rivières (813042)	253
813 000	CS René-Lévesque	École du Plateau (Saint-Alexis) (813043)	11
813 000	CS René-Lévesque	École du Plateau (Saint-François d'Assise) (813045)	62
813 000	CS René-Lévesque	Centre de formation professionnelle La Relance (813402)	2
813 000	CS René-Lévesque	Centre de formation professionnelle (Paspébiac-Bonaventure) (813403)	22
813 000	CS René-Lévesque	Centre de formation professionnelle L'Envol (813404)	25
821 000	CS de la Côte-du-Sud	École Provencher (821110)	324
821 000	CS de la Côte-du-Sud	École Morissette (821113) 2001	240
821 000	CS de la Côte-du-Sud	École aux Quatre-Vents (821114)	92
821 000	CS de la Côte-du-Sud	École des Méandres (821115)	81
821 000	CS de la Côte-du-Sud	École de la Marelle (821120)	214
821 000	CS de la Côte-du-Sud	École du Phare (821121)	133
821 000	CS de la Côte-du-Sud	École de la Ruche-De Lanaudière (821122)	79
821 000	CS de la Côte-du-Sud	École Plein-Soleil (821123) 1999	37
821 000	CS de la Côte-du-Sud	École de la Source (821124)	204
821 000	CS de la Côte-du-Sud	École de la Nouvelle-Cadie (821125)	221
821 000	CS de la Côte-du-Sud	École de l'Étincelle (821126)	173
821 000	CS de la Côte-du-Sud	École Belle-Vue (821130)	111
821 000	CS de la Côte-du-Sud	École des Échos-de-la-Forêt (821131)	22
821 000	CS de la Côte-du-Sud	École du Bon-Vent (821132) 2001	24
821 000	CS de la Côte-du-Sud	École du Tremplin (821135)	120
821 000	CS de la Côte-du-Sud	École de l'Éveil (821136) 2001	34
821 000	CS de la Côte-du-Sud	École des Rayons-de-Soleil (821138)	165
821 000	CS de la Côte-du-Sud	École Notre-Dame-de-L'Assomption - La Francolière (821140)	247
821 000	CS de la Côte-du-Sud	École des Tilleuls (821142)	88
821 000	CS de la Côte-du-Sud	École Saint-Thomas (821143)	135
821 000	CS de la Côte-du-Sud	École Beaubien (821144)	288
821 000	CS de la Côte-du-Sud	École Saint-Nicolas (821145)	121
821 000	CS de la Côte-du-Sud	École Saint-Pie-X (821146)	246
821 000	CS de la Côte-du-Sud	École Monseigneur-Sirois (821148)	265
821 000	CS de la Côte-du-Sud	École Saint-François-Xavier (821150)	196
821 000	CS de la Côte-du-Sud	École Saint-Jean (821152)	241
821 000	CS de la Côte-du-Sud	École Aubert-De Gaspé - Saint-Cyrille (821153)	193
821 000	CS de la Côte-du-Sud	École Jeanne-De Chantal (821156)	110
821 000	CS de la Côte-du-Sud	École de la Colline - Sainte-Apolline (821160)	140
821 000	CS de la Côte-du-Sud	École Chanoine-Ferland - Saint-Just - Sainte-Lucie (821162)	116
821 000	CS de la Côte-du-Sud	École de Saint-Marcel - Sainte-Félicité (821170)	55
821 000	CS de la Côte-du-Sud	École Saint-Joseph (821174)	236
821 000	CS de la Côte-du-Sud	École des Hauts-Sommets (821175)	177
821 000	CS de la Côte-du-Sud	École secondaire de Saint-Anselme (821216)	473
821 000	CS de la Côte-du-Sud	École secondaire de Saint-Charles (821227)	464
821 000	CS de la Côte-du-Sud	Centre de formation en entreprise et récupération de Bellechasse (821228)	59
821 000	CS de la Côte-du-Sud	École secondaire de Saint-Damien (821237)	321
821 000	CS de la Côte-du-Sud	École secondaire Louis-Jacques-Casault (821247)	787
821 000	CS de la Côte-du-Sud	École secondaire Bon-Pasteur (821251)	394
821 000	CS de la Côte-du-Sud	École secondaire de Saint-Paul (821261)	206
821 000	CS de la Côte-du-Sud	École secondaire de la Rencontre (821277)	322
821 000	CS de la Côte-du-Sud	Centre de formation agricole (821416)	28
821 000	CS de la Côte-du-Sud	Centre de formation professionnelle de l'Envolée (821447)	33
822 000	CS des Appalaches	École Saint-Nom de Jésus (822010)	33
822 000	CS des Appalaches	École Dominique Savio (822011)	59
822 000	CS des Appalaches	École Sainte-Luce (822012)	266
822 000	CS des Appalaches	École Sainte-Bernadette (822014)	135
822 000	CS des Appalaches	École Notre-Dame (822015)	119
822 000	CS des Appalaches	École Saint-Louis (822017)	221
822 000	CS des Appalaches	École du Tournesol (822020)	254
822 000	CS des Appalaches	École de l'Étincelle (822021)	195
822 000	CS des Appalaches	École Saint-Noël (822022)	337
822 000	CS des Appalaches	École du Plein-Soleil (822024)	179
822 000	CS des Appalaches	École Saint-Gabriel (822025)	161
822 000	CS des Appalaches	École du Perce-Neige (822030)	75
822 000	CS des Appalaches	École de l'Arc-en-Ciel (822031)	53
822 000	CS des Appalaches	École de la Source (822032)	57
822 000	CS des Appalaches	École institutionnelle de la Passerelle et de la Pierre-Douce (822034)	112
822 000	CS des Appalaches	École institutionnelle Paul VI et du Saint-Nom-de-Marie (822036)	216
822 000	CS des Appalaches	École aux Quatre-Vents (822038)	67
822 000	CS des Appalaches	Polyvalente de Disraeli (822040)	390

Note : L'effectif est recensé au 30 septembre, les élèves de la formation professionnelle chez les jeunes sont donc sous-dénombrés.
Source : MELS, SPSS, DSIS, Portail informationnel, système Charnière, données au 2012-01-27.
P. Les données de l'année scolaire 2011-2012 sont provisoires à la date de lecture des données.

Code CS	Commission scolaire	Établissement	Effectif
822 000	CS des Appalaches	Polyvalente de Black Lake (822042)	618
822 000	CS des Appalaches	Polyvalente de Thetford Mines (822045)	926
822 000	CS des Appalaches	Centre de formation professionnelle le Tremplin (822451)	40
823 000	CS de la Beauce-Etchemin	École Saints-Anges (823004)	98
823 000	CS de la Beauce-Etchemin	École De Léry-Monseigneur-De-Laval (823005)	593
823 000	CS de la Beauce-Etchemin	École le Tremplin (823007)	249
823 000	CS de la Beauce-Etchemin	École Sainte-Famille (823009)	132
823 000	CS de la Beauce-Etchemin	École d'Youville-Lambert (823012)	469
823 000	CS de la Beauce-Etchemin	École Arc-en-Ciel de Saint-Odilon (823013)	120
823 000	CS de la Beauce-Etchemin	École l'Envolée (823014)	76
823 000	CS de la Beauce-Etchemin	École Louis-Albert Vachon (823016)	135
823 000	CS de la Beauce-Etchemin	École secondaire Veilleux (823017)	869
823 000	CS de la Beauce-Etchemin	Polyvalente Saint-François (823018)	554
823 000	CS de la Beauce-Etchemin	École l'Enfant-Jésus (823019)	168
823 000	CS de la Beauce-Etchemin	Polyvalente de Saint-Georges (823022)	1 102
823 000	CS de la Beauce-Etchemin	École Monseigneur-Feuillault (823024)	393
823 000	CS de la Beauce-Etchemin	École Maribel (823025)	304
823 000	CS de la Beauce-Etchemin	École l'Arc-en-Ciel de Saint-Narcisse (823027)	109
823 000	CS de la Beauce-Etchemin	École Notre-Dame de Saint-Elzéar (823028)	216
823 000	CS de la Beauce-Etchemin	École Notre-Dame de Lac-Etchemin (823030)	319
823 000	CS de la Beauce-Etchemin	École de la Camaraderie (823032)	90
823 000	CS de la Beauce-Etchemin	École Petite-Abeille (823034)	34
823 000	CS de la Beauce-Etchemin	École primaire de Sainte-Justine (823035)	218
823 000	CS de la Beauce-Etchemin	École du Plateau (823039)	377
823 000	CS de la Beauce-Etchemin	École du Petit-Chercheur (823040)	66
823 000	CS de la Beauce-Etchemin	École des Sommets (823043)	104
823 000	CS de la Beauce-Etchemin	École Jouvence (823044)	49
823 000	CS de la Beauce-Etchemin	Polyvalente des Abénakis (823045)	505
823 000	CS de la Beauce-Etchemin	Polyvalente des Appalaches (823046)	303
823 000	CS de la Beauce-Etchemin	École la Découverte (823048)	82
823 000	CS de la Beauce-Etchemin	École Barabé-Drouin (823052)	251
823 000	CS de la Beauce-Etchemin	École l'Étincelle de Sainte-Marguerite (823056) 1999	111
823 000	CS de la Beauce-Etchemin	École l'Accueil (823057)	185
823 000	CS de la Beauce-Etchemin	École L'Aquarelle de Saint-Bernard (823060)	178
823 000	CS de la Beauce-Etchemin	École Dionne (823062)	367
823 000	CS de la Beauce-Etchemin	École Monseigneur-Fortier (823063)	398
823 000	CS de la Beauce-Etchemin	École les Petits-Castors (823064)	378
823 000	CS de la Beauce-Etchemin	École Aquarelle de Saint-Georges (823065)	460
823 000	CS de la Beauce-Etchemin	École l'Astrale (823066)	85
823 000	CS de la Beauce-Etchemin	École la Source (823069)	113
823 000	CS de la Beauce-Etchemin	École Lacroix (823070)	393
823 000	CS de la Beauce-Etchemin	École primaire les Sittelles (823072)	494
823 000	CS de la Beauce-Etchemin	Polyvalente Benoît-Vachon (823074)	1 429
823 000	CS de la Beauce-Etchemin	École secondaire Notre-Dame-de-la-Trinité (823077)	607
823 000	CS de la Beauce-Etchemin	École l'Éco-Pin (823078)	118
823 000	CS de la Beauce-Etchemin	École Kennebec (823080)	297
823 000	CS de la Beauce-Etchemin	École Grande-Coudée (823081)	277
823 000	CS de la Beauce-Etchemin	École Sainte-Thérèse (823084)	157
823 000	CS de la Beauce-Etchemin	École du Sud-de-la-Beauce (823089)	398
823 000	CS de la Beauce-Etchemin	École primaire l'Éveil (823092)	336
823 000	CS de la Beauce-Etchemin	École de la Haute-Beauce (823093)	275
823 000	CS de la Beauce-Etchemin	Polyvalente Bélanger (823095)	621
823 000	CS de la Beauce-Etchemin	École Harmonie (823096)	66
823 000	CS de la Beauce-Etchemin	École Curé-Beaudet (823097)	212
823 000	CS de la Beauce-Etchemin	École Notre-Dame-du-Rosaire (823098)	138
823 000	CS de la Beauce-Etchemin	Centre intégré de mécanique industrielle de la Chaudière (823423) 2001	140
823 000	CS de la Beauce-Etchemin	Centre de formation des Bâtisseurs (823429)	9
823 000	CS de la Beauce-Etchemin	Centre de formation professionnelle Pozer (823482) 2001	37
824 000	CS des Navigateurs	École des Moussaillons, du Boisé (824011)	555
824 000	CS des Navigateurs	École Charles-Rodrigue (824020)	397
824 000	CS des Navigateurs	École de L'Auberivière (824022)	382
824 000	CS des Navigateurs	École Desjardins (824023)	287
824 000	CS des Navigateurs	École du Ruisseau, Sainte-Marie (824024)	409
824 000	CS des Navigateurs	École Notre-Dame (824026)	235
824 000	CS des Navigateurs	École Saint-Dominique (824027)	372
824 000	CS des Navigateurs	École Saint-Joseph (824028)	223
824 000	CS des Navigateurs	École Belleau, Gagnon (824030)	368

Nota : L'effectif est recensé au 30 septembre, les élèves de la formation professionnelle chez les jeunes sont donc sous-dénombrés.
Source : MELIS, SPSC, DSID, Portail informationnel, système Charlemagne, données au 2012-01-27.
P. Les données de l'année scolaire 2011-2012 sont provisoires à la date de lecture des données.



Effectif scolaire du réseau public chez les jeunes, selon la commission scolaire et l'établissement,
année scolaire 2011-2012^P

Code CS	Commission scolaire	Établissement	Effectif
824 000	CS des Navigateurs	École Saint-Louis-de-France (824040)	320
824 000	CS des Navigateurs	École des Petits-Cheminots (824045)	220
824 000	CS des Navigateurs	École de Taniata (824050)	475
824 000	CS des Navigateurs	École de la Rose-des-Vents (824052)	400
824 000	CS des Navigateurs	École de l'Alizé, des Mousserons (824054)	426
824 000	CS des Navigateurs	École de la Nacelle (824057)	331
824 000	CS des Navigateurs	École du Bac (824060)	520
824 000	CS des Navigateurs	École du Grand-Voilier (824070)	305
824 000	CS des Navigateurs	École de l'Odysée (824074)	426
824 000	CS des Navigateurs	École Clair-Soleil (824075)	383
824 000	CS des Navigateurs	École La Martinière (824077)	399
824 000	CS des Navigateurs	École Sainte-Hélène (824080)	450
824 000	CS des Navigateurs	École du Tournesol (824090)	232
824 000	CS des Navigateurs	École de la Ruche (824097)	494
824 000	CS des Navigateurs	École du Grand-Fleuve (824100)	388
824 000	CS des Navigateurs	École Notre-Dame-d'Etchemin (824102)	315
824 000	CS des Navigateurs	École Plein-Soleil (824111)	322
824 000	CS des Navigateurs	École de la Chanterelle (824115)	418
824 000	CS des Navigateurs	École de la Clé-du-Boisé (824119)	325
824 000	CS des Navigateurs	École du Chêne, de la Berge, de la Falaise (824120)	174
824 000	CS des Navigateurs	École de la Caravelle (824130)	251
824 000	CS des Navigateurs	École de la Source (824140)	290
824 000	CS des Navigateurs	École La Mennais (824150)	137
824 000	CS des Navigateurs	École de la Clé-d'Or (824160)	129
824 000	CS des Navigateurs	École Étienne-Chartier, de l'Amitié (Couvent Saint-Gilles) (824170)	267
824 000	CS des Navigateurs	École de l'Épervière, Sainte-Thérèse (824180)	273
824 000	CS des Navigateurs	École des Quatre-Vents (824190)	345
824 000	CS des Navigateurs	École Îlot des Appalaches (824210)	62
824 000	CS des Navigateurs	École Pointe-Lévy (824214)	1 823
824 000	CS des Navigateurs	École secondaire Champagnat, Guillaume-Couture (824217)	592
824 000	CS des Navigateurs	École secondaire les Etchemins (824220)	1 621
824 000	CS des Navigateurs	Centre de formation en entreprise et récupération (CFER) (824228)	90
824 000	CS des Navigateurs	École secondaire de l'Horizon (824230)	409
824 000	CS des Navigateurs	École secondaire de l'Envol (824240)	383
824 000	CS des Navigateurs	École secondaire de l'Aubier (824250)	778
824 000	CS des Navigateurs	École secondaire Beaurivage (824260)	636
824 000	CS des Navigateurs	École secondaire Pamphile-Le May (824270)	586
824 000	CS des Navigateurs	Centre de formation professionnelle de Lévis (824414)	122
824 000	CS des Navigateurs	Centre de formation en mécanique de véhicules lourds (824430)	27
824 000	CS des Navigateurs	Centre de formation professionnelle Gabriel-Rousseau (824440)	28
831 000	CS de Laval	École Raymond (831001) 1999	418
831 000	CS de Laval	École Fleur-de-vie (831003)	387
831 000	CS de Laval	École La Source (831007)	337
831 000	CS de Laval	École L'Orée-des-Bois (831008)	494
831 000	CS de Laval	École Des Cèdres (831009)	581
831 000	CS de Laval	École Coeur-Soleil (831010)	357
831 000	CS de Laval	École Pépin (831012)	387
831 000	CS de Laval	École Le Petit-Prince (831013)	501
831 000	CS de Laval	École Marc-Aurèle-Fortin (831014) 2000	521
831 000	CS de Laval	École L'Aquarelle (831016) 2001	505
831 000	CS de Laval	École L'Envolée (831017)	489
831 000	CS de Laval	École Le Baluchon (831018)	271
831 000	CS de Laval	École Demers (831020)	406
831 000	CS de Laval	École Villemaire (831021)	397
831 000	CS de Laval	École Du Parc (831023)	371
831 000	CS de Laval	École Des Cardinaux (831025)	580
831 000	CS de Laval	École Le Sentier (831027)	425
831 000	CS de Laval	École Charles-Bruneau (831028)	543
831 000	CS de Laval	École Les Explorateurs (831030)	508
831 000	CS de Laval	École Paul-Comtois (831032) 2000	312
831 000	CS de Laval	École Père-Vimont (831033)	550
831 000	CS de Laval	École Sainte-Béatrice (831034)	619
831 000	CS de Laval	École Alfred-Pellian (831035)	272
831 000	CS de Laval	École Hébert (831037)	486
831 000	CS de Laval	École Fleur-Soleil (831038)	447
831 000	CS de Laval	École L'Escalier (831039)	315
831 000	CS de Laval	École Notre-Dame-du-Sourire (831040)	303

Note : L'effectif est recensé au 30 septembre, les élèves de la formation professionnelle chez les jeunes sont donc sous-dénombrés.
Source : MELIS, SPSS, DSID, Portail informationnel, système Charlemagne, données au 2012-01-27.
P. Les données de l'année scolaire 2011-2012 sont provisoires à la date de lecture des données.



Effectif scolaire du réseau public chez les jeunes, selon la commission scolaire et l'établissement, année scolaire 2011-2012^P

Code CS	Commission scolaire	Établissement	Effectif
831 000	CS de Laval	École Jean-XXIII (831042)	296
831 000	CS de Laval	École L'Envol (831043)	288
831 000	CS de Laval	École du Bois-Joli (831044)	370
831 000	CS de Laval	École Val-des-Arbres (831045)	336
831 000	CS de Laval	École Des Ormeaux (831049)	424
831 000	CS de Laval	École J.-Jean-Joubert (831053) 1999	204
831 000	CS de Laval	École Saint-Julien (831054)	260
831 000	CS de Laval	École Saint-Gilles (831055) 2000	618
831 000	CS de Laval	École Coursol (831058)	301
831 000	CS de Laval	École De l'Arc-en-ciel (831062)	579
831 000	CS de Laval	École Léon-Guilbault (831064)	418
831 000	CS de Laval	École Simon-Vanier (831068)	358
831 000	CS de Laval	École Sainte-Marguerite (831069)	414
831 000	CS de Laval	École Saint-Norbert (831074)	730
831 000	CS de Laval	École Les Quatre-Vents/Monseigneur-Laval (831077)	534
831 000	CS de Laval	École Le Tandem (831081)	627
831 000	CS de Laval	École L'Harmonie (831082)	461
831 000	CS de Laval	École Saint-Paul (831083)	667
831 000	CS de Laval	École Pierre-Laporte (831084)	434
831 000	CS de Laval	École Jean-Lemondé (831085)	294
831 000	CS de Laval	École Paul-VI (831086)	311
831 000	CS de Laval	École Sainte-Dorothée (831087)	341
831 000	CS de Laval	École Les Trois-Soleils (831088)	384
831 000	CS de Laval	École Marcel-Vaillancourt (831091)	594
831 000	CS de Laval	École Saint-François (831092)	517
831 000	CS de Laval	École Poly-Jeunesse (831100)	1 453
831 000	CS de Laval	École Curé-Antoine-Labelle (831102) 1999	2 397
831 000	CS de Laval	École Horizon Jeunesse (831105)	1 249
831 000	CS de Laval	École l'Odyssée-des-Jeunes (831106)	795
831 000	CS de Laval	École Leblanc (831107)	1 136
831 000	CS de Laval	École Georges-Vanier (831108) 2001	1 506
831 000	CS de Laval	École Alphonse-Desjardins (831110) 2000	88
831 000	CS de Laval	École Le Virage (831113) 1999	501
831 000	CS de Laval	École Mont-de-La Salle (831114)	1 742
831 000	CS de Laval	École Jean-Piaget (831118)	84
831 000	CS de Laval	École Saint-Maxime (831119)	1 307
831 000	CS de Laval	École Saint-Martin (831120)	999
831 000	CS de Laval	École d'éducation internationale de Laval (831150) 2000	1 569
831 000	CS de Laval	De La Mosaïque (831155)	102
831 000	CS de Laval	Centre de formation Compétences-2000 (831410)	75
831 000	CS de Laval	Centre de formation en métallurgie de Laval (831420)	9
831 000	CS de Laval	École hôtelière de Laval (831430)	22
831 000	CS de Laval	École Polymécanique de Laval (831440)	20
831 000	CS de Laval	Centre de formation Paul-Émile-Dufresne (831450)	30
831 000	CS de Laval	Centre de formation horticole de Laval (831460)	8
831 000	CS de Laval	Centre de formation Le Chantier (831470)	62
831 000	CS de Laval	IPIQ - Institut de protection contre les incendies du Québec (831480)	12
841 000	CS des Affluents	École la Passerelle (841001)	64
841 000	CS des Affluents	École institutionnelle de Charlemagne (841002)	234
841 000	CS des Affluents	École Marguerite-Bourgeois (841005)	99
841 000	CS des Affluents	École institutionnelle Amédée-Marsan (841006)	162
841 000	CS des Affluents	École Saint-Louis (841007)	280
841 000	CS des Affluents	École du Coteau (841008)	871
841 000	CS des Affluents	École Pie-XII (841011)	213
841 000	CS des Affluents	École Henri-Bourassa et programme alternatif Soleil-de-l'Aube (841012)	171
841 000	CS des Affluents	École Louis-Fréchette (841013)	203
841 000	CS des Affluents	École Marie-Victorin (841014)	411
841 000	CS des Affluents	École Alphonse-Desjardins (841015)	26
841 000	CS des Affluents	École l'Alizé (841017)	183
841 000	CS des Affluents	École Jean-XXIII (841018)	175
841 000	CS des Affluents	École Longpré (841020)	261
841 000	CS des Affluents	École institutionnelle Louis-Joseph-Huot (841023)	321
841 000	CS des Affluents	École aux-Quatre-Vents (841025)	193
841 000	CS des Affluents	École Jean-Baptiste-Meilleur (841027)	1 775
841 000	CS des Affluents	École Émile-Nelligan (841030)	214
841 000	CS des Affluents	École Paul-Arseneau (841031)	1 149
841 000	CS des Affluents	École Tournesol (841032)	179

Note : L'effectif est recensé au 30 septembre, les élèves de la formation professionnelle chez les jeunes sont donc sous-dénombés.
Source : MEL, SPSS, OSID, Portail informationnel, système Charlemagne, données du 2012-01-27.
P. Les données de l'année scolaire 2011-2012 sont provisoires à la date de lecture des données.



Effectif scolaire du réseau public chez les jeunes, selon la commission scolaire et l'établissement, année scolaire 2011-2012^P

Code CS	Commission scolaire	Établissement	Effectif
841 000	CS des Affluents	École des Moissons (841033)	348
841 000	CS des Affluents	École Gareau (841035)	411
841 000	CS des Affluents	École Entramis (841036)	332
841 000	CS des Affluents	École du Moulin (841037)	368
841 000	CS des Affluents	École l'Horizon (841038)	956
841 000	CS des Affluents	École le Bourg-Neuf (841039)	498
841 000	CS des Affluents	École de la Paix (841040)	535
841 000	CS des Affluents	École Félix-Leclerc (841041)	1 365
841 000	CS des Affluents	École la Tourterelle (841042) 2001	498
841 000	CS des Affluents	École Jean-Duceppe (841047)	421
841 000	CS des Affluents	École au Point-du-Jour (841049)	313
841 000	CS des Affluents	École de l'Amitié (841050)	496
841 000	CS des Affluents	École la Majuscule (841051)	247
841 000	CS des Affluents	École Saint-Guillaume (841055)	429
841 000	CS des Affluents	École Monseigneur Mongeau (841057)	222
841 000	CS des Affluents	École Le Relais (841095)	17
841 000	CS des Affluents	École La Mennais (841101)	531
841 000	CS des Affluents	École Léopold-Gravel (841102)	742
841 000	CS des Affluents	École Le Rucher (841103)	543
841 000	CS des Affluents	École Le Prélude (841105)	801
841 000	CS des Affluents	École Saint-Joachim (841106)	263
841 000	CS des Affluents	École Saint-Louis (841107)	705
841 000	CS des Affluents	École Des Rives (841108)	892
841 000	CS des Affluents	École du Boisé (841111)	370
841 000	CS des Affluents	École Armand-Corbeil (841112)	1 866
841 000	CS des Affluents	École de la Sablière (841114)	427
841 000	CS des Affluents	École des Hauts-Bois (841115)	587
841 000	CS des Affluents	École de la Source (841116)	708
841 000	CS des Affluents	École Esther-Blondin (841117)	439
841 000	CS des Affluents	École Le Castelet (841118)	292
841 000	CS des Affluents	École Aux 4 Vents (841119)	593
841 000	CS des Affluents	École Bernard-Corbin (841120)	585
841 000	CS des Affluents	École l'Arc-en-ciel (841121)	743
841 000	CS des Affluents	École Jean-De La Fontaine (841122)	756
841 000	CS des Affluents	École l'Impact (841125)	318
841 000	CS des Affluents	École du Vieux-Chêne (841127)	450
841 000	CS des Affluents	École de l'Étincelle (841128)	680
841 000	CS des Affluents	École du Soleil-Levant (841129)	411
841 000	CS des Affluents	École du Geai-Bleu (841130)	637
841 000	CS des Affluents	École de l'Odyssée (841131)	1 185
841 000	CS des Affluents	École l'Envolée (841133)	82
841 000	CS des Affluents	École des Trois-Saisons (841134)	570
841 000	CS des Affluents	École de l'Orée-des-Bois (841136)	346
841 000	CS des Affluents	École de l'Aubier (841137)	427
841 000	CS des Affluents	Centre de formation professionnelle des Moulins (841400) 1999	97
841 000	CS des Affluents	Centre de formation professionnelle des Riverains (841401)	446
842 000	CS des Samares	École de l'Aubier (842001) 2000	335
842 000	CS des Samares	École de l'Île Saint-Ignace (842002) 2000	58
842 000	CS des Samares	École Sainte-Anne (842004)	68
842 000	CS des Samares	École Saint-Joseph - Sainte-Geneviève - Maternelle Sainte-Geneviève (842005)	451
842 000	CS des Samares	École de la Source d'Autray (842006)	292
842 000	CS des Samares	École Sainte-Anne (842007)	135
842 000	CS des Samares	École Dusablé (842008)	80
842 000	CS des Samares	École du Havre-Jeunesse (842009)	784
842 000	CS des Samares	École Jean-Chrysostôme-Chaussé (842011)	266
842 000	CS des Samares	École de la Rive (842012)	561
842 000	CS des Samares	École des Grands-Vents (842013)	288
842 000	CS des Samares	Écoles primaires de Sainte-Julienne (842015)	634
842 000	CS des Samares	École Saint-Coeur-de-Marie (842016)	91
842 000	CS des Samares	École Sainte-Bernadette (842017)	136
842 000	CS des Samares	École Emmélie-Caron (842018)	68
842 000	CS des Samares	École des Moulins (842022)	443
842 000	CS des Samares	École Bernèche (842025) 2001	231
842 000	CS des Samares	École Panet (842027)	82
842 000	CS des Samares	École de l'Ami-Soleil (842029)	97
842 000	CS des Samares	École Bérard (842031)	50
842 000	CS des Samares	École Youville (842033)	115

Note : L'effectif est recensé au 30 septembre, les élèves de la formation professionnelle chez les jeunes sont donc sous-dénombrés.
Source : MELS, SPSS, DSIO, Portail informationnel, système Charlemagne, données au 2012-01-27.
P. Les données de l'année scolaire 2011-2012 sont provisoires à la date de lecture des données.



Effectif scolaire du réseau public chez les jeunes, selon la commission scolaire et l'établissement,
année scolaire 2011-2012^P

Code CS	Commission scolaire	Établissement	Effectif
842 000	CS des Samares	École Germain-Caron (842035) 2000	33
842 000	CS des Samares	École Sainte-Hélène (842037)	163
842 000	CS des Samares	École Saint-Jean-Baptiste (842040)	183
842 000	CS des Samares	École de Saint-Alphonse (842041)	97
842 000	CS des Samares	École Sainte-Anne - Saint-Louis (842043)	531
842 000	CS des Samares	École de Saint-Côme (842047)	96
842 000	CS des Samares	École de Sainte-Marcelline (842048) 2000	89
842 000	CS des Samares	École Saint-Théodore-de-Chertsey (842049)	215
842 000	CS des Samares	École Notre-Dame-de-la-Merci - Saint-Émile (842050)	44
842 000	CS des Samares	École des Trois-Temps (842052)	786
842 000	CS des Samares	École des Amis-Soleils (842054) 2000	214
842 000	CS des Samares	École de la Source (842055) 2000	360
842 000	CS des Samares	École des Eaux-Vives (842056) 2000	248
842 000	CS des Samares	École Louis-Joseph-Martel - de la Gentiane (842058)	359
842 000	CS des Samares	École Notre-Dame (842059) 2000	366
842 000	CS des Samares	École des Prairies (842064)	503
842 000	CS des Samares	École des Mésanges (842066)	431
842 000	CS des Samares	École Lorenzo-Gauthier - Rose-des-Vents (842069)	378
842 000	CS des Samares	École Monseigneur J.-A.-Papineau (842070)	94
842 000	CS des Samares	École Sainte-Thérèse (842075)	131
842 000	CS des Samares	École Intégrée de Saint-Pierre (842079)	620
842 000	CS des Samares	École Sacré-Coeur-de-Jésus (842084)	271
842 000	CS des Samares	École Notre-Dame-de-la-Paix (842085)	335
842 000	CS des Samares	École Notre-Dame-du-Sacré-Coeur (842086)	299
842 000	CS des Samares	École des Brise-Vent (842087) 2001	227
842 000	CS des Samares	École Saint-Joseph (842089)	120
842 000	CS des Samares	École Notre-Dame (842091)	112
842 000	CS des Samares	École Sainte-Marie-Salomé (842093)	76
842 000	CS des Samares	École Saint-Louis-de-France (842094)	227
842 000	CS des Samares	École de Grand-Pré (842095)	40
842 000	CS des Samares	École Dominique-Savio (842096) 2001	13
842 000	CS des Samares	École de l'Achigan (842098)	1 112
842 000	CS des Samares	École de l'Espace-Jeunesse (842100)	111
842 000	CS des Samares	École Thérèse-Martin (842103)	1 588
842 000	CS des Samares	École Pierre-de-Lestage (842104)	825
842 000	CS des Samares	École Barthélemy-Joliette (842105)	1 203
842 000	CS des Samares	École des Montagnes (842107)	119
842 000	CS des Samares	École Bermon (842108)	334
842 000	CS des Samares	École des Chutes (842109)	536
842 000	CS des Samares	École du Carrefour-des-Lacs (842125)	317
842 000	CS des Samares	École de l'Érablière (842199)	992
842 000	CS des Samares	École de l'Intervalle (842250)	45
842 000	CS des Samares	Centre multiservice des Samares (842401)	107
851 000	CS de la Seigneurie-des-Mille-Îles	École secondaire d'Oka (851102)	1 139
851 000	CS de la Seigneurie-des-Mille-Îles	École Saint-Gabriel (851104)	820
851 000	CS de la Seigneurie-des-Mille-Îles	Polyvalente Sainte-Thérèse (851105) 1999	1 967
851 000	CS de la Seigneurie-des-Mille-Îles	École secondaire Lucille-Teasdale (851106)	908
851 000	CS de la Seigneurie-des-Mille-Îles	École secondaire Liberté-Jeunesse (851107)	579
851 000	CS de la Seigneurie-des-Mille-Îles	École secondaire Henri-Dunant (851108)	823
851 000	CS de la Seigneurie-des-Mille-Îles	École des Érables (851142)	85
851 000	CS de la Seigneurie-des-Mille-Îles	École secondaire des Patriotes (851143)	1 458
851 000	CS de la Seigneurie-des-Mille-Îles	Polyvalente Deux-Montagnes (851144) 2001	2 003
851 000	CS de la Seigneurie-des-Mille-Îles	École secondaire Jean-Jacques-Rousseau (851171)	1 190
851 000	CS de la Seigneurie-des-Mille-Îles	École secondaire du Harfang (851172)	939
851 000	CS de la Seigneurie-des-Mille-Îles	École secondaire Rive-Nord (851173)	1 155
851 000	CS de la Seigneurie-des-Mille-Îles	École secondaire Hubert-Maisonnette (851174)	630
851 000	CS de la Seigneurie-des-Mille-Îles	École de l'Amitié (851201)	116
851 000	CS de la Seigneurie-des-Mille-Îles	École des Pins (851202)	257
851 000	CS de la Seigneurie-des-Mille-Îles	École Girouard (851203)	160
851 000	CS de la Seigneurie-des-Mille-Îles	École Sainte-Scholastique (851204)	282
851 000	CS de la Seigneurie-des-Mille-Îles	École Prés fleuris (851205)	370
851 000	CS de la Seigneurie-des-Mille-Îles	École de la Clé-des-Champs (851206)	348
851 000	CS de la Seigneurie-des-Mille-Îles	École Rose-des-Vents (851207)	308
851 000	CS de la Seigneurie-des-Mille-Îles	École des Lucioles (851208)	314
851 000	CS de la Seigneurie-des-Mille-Îles	École Horizon-du-Lac (851209)	625
851 000	CS de la Seigneurie-des-Mille-Îles	École des Perséides (851210)	441
851 000	CS de la Seigneurie-des-Mille-Îles	École Terre-Soleil (851212)	423

Note : L'effectif est recensé au 30 septembre, les élèves de la formation professionnelle chez les jeunes sont donc sous-dénombrés.
Source : MELIS, SPSS, DSID, Portail informationnel, système Charlemagne, données au 2012-01-27.
P. Les données de l'année scolaire 2011-2012 sont provisoires à la date de lecture des données.



Effectif scolaire du réseau public chez les jeunes, selon la commission scolaire et l'établissement,
année scolaire 2011-2012¹

Code CS	Commission scolaire	Établissement	Effectif
851 000	CS de la Seigneurie-des-Mille-Îles	École de Fontainebleau (851213)	556
851 000	CS de la Seigneurie-des-Mille-Îles	École du Trait-d'Union (851214)	230
851 000	CS de la Seigneurie-des-Mille-Îles	École Le Sentier (851215)	264
851 000	CS de la Seigneurie-des-Mille-Îles	École Arthur-Vaillancourt (851216)	257
851 000	CS de la Seigneurie-des-Mille-Îles	École Saint-Pierre (851217)	409
851 000	CS de la Seigneurie-des-Mille-Îles	École de la Renaissance (851218) 2001	523
851 000	CS de la Seigneurie-des-Mille-Îles	École Plateau Saint-Louis (851219)	533
851 000	CS de la Seigneurie-des-Mille-Îles	École des Ramilles (851220) 1999	522
851 000	CS de la Seigneurie-des-Mille-Îles	École Notre-Dame-de-l'Assomption (851221)	454
851 000	CS de la Seigneurie-des-Mille-Îles	École de la Seigneurie (851222)	446
851 000	CS de la Seigneurie-des-Mille-Îles	École Chante-Bois (851223)	376
851 000	CS de la Seigneurie-des-Mille-Îles	École de l'Envolée (851224)	551
851 000	CS de la Seigneurie-des-Mille-Îles	École de l'Aquarelle (851225)	395
851 000	CS de la Seigneurie-des-Mille-Îles	École des Semailles (851226)	346
851 000	CS de la Seigneurie-des-Mille-Îles	École Emmanuel-Chénard (851240)	473
851 000	CS de la Seigneurie-des-Mille-Îles	École Sauvé (851241)	487
851 000	CS de la Seigneurie-des-Mille-Îles	École Notre-Dame (851242)	283
851 000	CS de la Seigneurie-des-Mille-Îles	École Village-des-Jeunes (851244)	235
851 000	CS de la Seigneurie-des-Mille-Îles	École Arc-en-ciel (851245)	453
851 000	CS de la Seigneurie-des-Mille-Îles	École au Cœur-du-Boisé (851246)	364
851 000	CS de la Seigneurie-des-Mille-Îles	École Cœur à cœur, l'Alternative (851247)	318
851 000	CS de la Seigneurie-des-Mille-Îles	École Curé-Paquin (851249)	226
851 000	CS de la Seigneurie-des-Mille-Îles	École Clair Matin (851250)	485
851 000	CS de la Seigneurie-des-Mille-Îles	École Terre des jeunes (851251)	354
851 000	CS de la Seigneurie-des-Mille-Îles	École Horizon-Soleil (851252)	495
851 000	CS de la Seigneurie-des-Mille-Îles	École des Mésanges (851253)	354
851 000	CS de la Seigneurie-des-Mille-Îles	École des Grands-Chemins (851270)	287
851 000	CS de la Seigneurie-des-Mille-Îles	École Le Tandem (851271) 1999	242
851 000	CS de la Seigneurie-des-Mille-Îles	École Gabrielle-Roy (851273)	364
851 000	CS de la Seigneurie-des-Mille-Îles	École Gaston-Pilon (851274)	482
851 000	CS de la Seigneurie-des-Mille-Îles	École du Mai (851275)	329
851 000	CS de la Seigneurie-des-Mille-Îles	École de la Clairière (851276)	245
851 000	CS de la Seigneurie-des-Mille-Îles	École Val-des-Ormes (851277)	341
851 000	CS de la Seigneurie-des-Mille-Îles	École Alpha (851278)	689
851 000	CS de la Seigneurie-des-Mille-Îles	École Le Tourmesol (851279)	364
851 000	CS de la Seigneurie-des-Mille-Îles	École Le Carrefour (851280)	373
851 000	CS de la Seigneurie-des-Mille-Îles	École Le Rucher (851282)	736
851 000	CS de la Seigneurie-des-Mille-Îles	École Jeunes du monde (851283)	425
851 000	CS de la Seigneurie-des-Mille-Îles	École Marie-Soleil-Tougas (851284) 1999	529
851 000	CS de la Seigneurie-des-Mille-Îles	École du Ruisseau (851285)	320
851 000	CS de la Seigneurie-des-Mille-Îles	École des Moissons (851286)	279
851 000	CS de la Seigneurie-des-Mille-Îles	École Du Bois-Joli (851287)	460
851 000	CS de la Seigneurie-des-Mille-Îles	École de l'Harmonie-Jeunesse (851288)	262
851 000	CS de la Seigneurie-des-Mille-Îles	Centre de formation professionnelle, l'Émergence (851402) 1999	20
851 000	CS de la Seigneurie-des-Mille-Îles	Centre de formation professionnelle de l'automobile (851403) 2001	52
851 000	CS de la Seigneurie-des-Mille-Îles	Centre de formation des Nouvelles-Technologies (851404)	22
851 000	CS de la Seigneurie-des-Mille-Îles	Centre de formation agricole de Mirabel (851407) 2001	15
852 000	CS de la Rivière-du-Nord	École De La Durantaye (852001)	157
852 000	CS de la Rivière-du-Nord	École secondaire Frenette (852004)	742
852 000	CS de la Rivière-du-Nord	École Dubois (852005)	359
852 000	CS de la Rivière-du-Nord	École Notre-Dame (852006)	273
852 000	CS de la Rivière-du-Nord	École Prévost (852007)	337
852 000	CS de la Rivière-du-Nord	École secondaire Saint-Stanislas (852008)	726
852 000	CS de la Rivière-du-Nord	École Saint-Jean-Baptiste (852009)	310
852 000	CS de la Rivière-du-Nord	École polyvalente Saint-Jérôme (852010)	2 472
852 000	CS de la Rivière-du-Nord	École secondaire Cap-Jeunesse (852011) 2001	1 217
852 000	CS de la Rivière-du-Nord	École Saint-Joseph (852012)	129
852 000	CS de la Rivière-du-Nord	École Mariboisé (852013)	217
852 000	CS de la Rivière-du-Nord	École de l'Horizon-Soleil (852014) 2001	405
852 000	CS de la Rivière-du-Nord	École Sainte-Paule (852015)	236
852 000	CS de la Rivière-du-Nord	École Bellefeuille (852016)	252
852 000	CS de la Rivière-du-Nord	École Sainte-Thérèse-de-l'Enfant-Jésus (852017)	491
852 000	CS de la Rivière-du-Nord	École aux Quatre-Vents (852018)	373
852 000	CS de la Rivière-du-Nord	École Jean-Moreau (852019)	539
852 000	CS de la Rivière-du-Nord	École Sacré-Cœur (852020)	480
852 000	CS de la Rivière-du-Nord	École Val-des-Monts (852021)	452
852 000	CS de la Rivière-du-Nord	École des Hauteurs (852022)	312

Note : L'effectif est recensé au 30 septembre, les élèves de la formation professionnelle chez les jeunes sont donc sous-dénombrés.
Source : MELS, SPSS, DSID, Portail informationnel, système Charlemagne, données au 2012-01-27.
P. Les données de l'année scolaire 2011-2012 sont provisoires à la date de lecture des données.

Code CS	Commission scolaire	Établissement	Effectif
852 000	CS de la Rivière-du-Nord	École des Hautbois (852023)	317
852 000	CS de la Rivière-du-Nord	École Sainte-Anne (852024) 2001	417
852 000	CS de la Rivière-du-Nord	École primaire Mirabel-en-Haut (852025)	343
852 000	CS de la Rivière-du-Nord	École à l'Unisson (852027)	261
852 000	CS de la Rivière-du-Nord	École alternative de la Fourmilière (852028)	188
852 000	CS de la Rivière-du-Nord	École de l'Envolée (852030)	276
852 000	CS de la Rivière-du-Nord	École Le Tremplin (852032) 2001	69
852 000	CS de la Rivière-du-Nord	École secondaire des Studios (852033)	151
852 000	CS de la Rivière-du-Nord	École de la Source (852035)	518
852 000	CS de la Rivière-du-Nord	École du Joli-Bois (852036)	461
852 000	CS de la Rivière-du-Nord	École du Champ-Fleur (852037)	523
852 000	CS de la Rivière-du-Nord	École de la Croisée-des-Champs (852038)	504
852 000	CS de la Rivière-du-Nord	École à l'Orée-des-Bois (852039) 1999	475
852 000	CS de la Rivière-du-Nord	École de la Volière (852040)	476
852 000	CS de la Rivière-du-Nord	École secondaire des Hauts-Sommets (852041)	995
852 000	CS de la Rivière-du-Nord	École secondaire de Mirabel (852042)	993
852 000	CS de la Rivière-du-Nord	École Saint-André (852051)	158
852 000	CS de la Rivière-du-Nord	École l'Oasis (852052)	277
852 000	CS de la Rivière-du-Nord	École Saint-Philippe (852053)	190
852 000	CS de la Rivière-du-Nord	École Saint-Hermas (852054) 2000	53
852 000	CS de la Rivière-du-Nord	École Saint-Alexandre (852055) 1999	249
852 000	CS de la Rivière-du-Nord	École Saint-Julien (852056)	235
852 000	CS de la Rivière-du-Nord	École Bouchard (852057)	207
852 000	CS de la Rivière-du-Nord	École Dansereau et Saint-Martin (852058)	232
852 000	CS de la Rivière-du-Nord	École polyvalente Lavigne (852059)	954
853 000	CS des Laurentides	École polyvalente Curé-Mercure (853001)	1 037
853 000	CS des Laurentides	École secondaire Augustin-Norbert-Morin (853002)	1 137
853 000	CS des Laurentides	École Sacré-Coeur (853004)	335
853 000	CS des Laurentides	École Fleur-des-Neiges (853005)	462
853 000	CS des Laurentides	École Lionel-Groulx/Monseigneur-Bazin (853007)	261
853 000	CS des Laurentides	École Lionel-Dame-de-la-Sagesse (853009)	202
853 000	CS des Laurentides	École L'Arc-en-ciel (853012)	87
853 000	CS des Laurentides	École Le Carrefour (853013)	147
853 000	CS des Laurentides	École Saint-Joseph (853019)	341
853 000	CS des Laurentides	École Le Tremplin (853020)	166
853 000	CS des Laurentides	École de la Vallée (853021)	448
853 000	CS des Laurentides	École La Relève (853022)	34
853 000	CS des Laurentides	École Saint-Jean-Baptiste/Sainte-Marie (853024)	394
853 000	CS des Laurentides	École Chante-au-Vent (853025)	202
853 000	CS des Laurentides	École Marie-Rose (853026)	335
853 000	CS des Laurentides	École Monseigneur-Ovide-Charlebois (853027)	109
853 000	CS des Laurentides	École polyvalente des Monts (853028)	965
853 000	CS des Laurentides	École Vert-Pré (853031)	51
853 000	CS des Laurentides	Campus primaire Mont-Tremblant (853050)	715
853 000	CS des Laurentides	École L'Odyssée (853051)	156
853 000	CS des Laurentides	Centre de formation professionnelle des Sommets / L'Horizon (853401)	2
853 000	CS des Laurentides	École hôtelière des Laurentides (853430)	6
854 000	CS Pierre-Neveu	École de la Madone et de la Carrière (854001)	324
854 000	CS Pierre-Neveu	École de Ferme-Neuve et des Rivières (854003)	290
854 000	CS Pierre-Neveu	École de la Lièvre-Sud (854005)	108
854 000	CS Pierre-Neveu	École aux Quatre Vents (854006)	315
854 000	CS Pierre-Neveu	École du Val-des-Lacs (854007)	173
854 000	CS Pierre-Neveu	École des Trois Sentiers (854009)	190
854 000	CS Pierre-Neveu	École Jean-XXIII (854010)	333
854 000	CS Pierre-Neveu	École Saint-Eugène (854014)	305
854 000	CS Pierre-Neveu	École Polyvalente Saint-Joseph (854017)	1 458
854 000	CS Pierre-Neveu	École du Méandre (854018)	484
854 000	CS Pierre-Neveu	Centre de formation professionnelle de Mont-Laurier (854401)	51
861 000	CS de Sorel-Tracy	École secondaire Fernand-Lefebvre (861005)	1 271
861 000	CS de Sorel-Tracy	École secondaire Fernand-Lefebvre - Pavillon Tournesol (861007)	34
861 000	CS de Sorel-Tracy	École secondaire Bernard-Gariépy (861009)	908
861 000	CS de Sorel-Tracy	École secondaire Saint-Viateur (861013)	71
861 000	CS de Sorel-Tracy	École Monseigneur-Prince (861020)	121
861 000	CS de Sorel-Tracy	École Sainte-Victoire (861022)	177
861 000	CS de Sorel-Tracy	École Maria-Goretti (861024)	351
861 000	CS de Sorel-Tracy	École Saint-Gabriel-Lalemant (861026) 2001	432
861 000	CS de Sorel-Tracy	École Sainte-Anne-les-Îles (861030)	204

^P Note : L'effectif est recensé au 30 septembre, les élèves de la formation professionnelle chez les jeunes sont donc sous-dénombrés.
Source : MELIS, SPSS, DSID, Portail informationnel, système Charlemagne, données au 2012-01-27.
P. Les données de l'année scolaire 2011-2012 sont provisoires à la date de lecture des données.



Effectif scolaire du réseau public chez les jeunes, selon la commission scolaire et l'établissement,
année scolaire 2011-2012^P

Code CS	Commission scolaire	Établissement	Effectif
861 000	CS de Sorel-Tracy	École Pierre-de-St-Ours (861032)	79
861 000	CS de Sorel-Tracy	École intégrée d'Yamaska (861034)	111
861 000	CS de Sorel-Tracy	École Monseigneur-Brunault (861036)	72
861 000	CS de Sorel-Tracy	École Christ-Roi (861038)	76
861 000	CS de Sorel-Tracy	École Au Petit Bois (861040)	278
861 000	CS de Sorel-Tracy	École Laplume (861052)	254
861 000	CS de Sorel-Tracy	École Martel (861054)	235
861 000	CS de Sorel-Tracy	École Saint-Roch (861055)	138
861 000	CS de Sorel-Tracy	École Saint-Jean-Bosco (861058)	358
862 000	CS de Saint-Hyacinthe	École secondaire Casavant (862003)	534
862 000	CS de Saint-Hyacinthe	École secondaire Fadette (862004)	567
862 000	CS de Saint-Hyacinthe	Polyvalente Hyacinthe-Delorme (862005)	1 944
862 000	CS de Saint-Hyacinthe	École Raymond (862030)	206
862 000	CS de Saint-Hyacinthe	École René-Saint-Pierre (862040) 2001	188
862 000	CS de Saint-Hyacinthe	Polyvalente Robert-Ouimet (862052)	756
862 000	CS de Saint-Hyacinthe	École Saint-Hugues - Saint-Marcel (862103)	167
862 000	CS de Saint-Hyacinthe	École Notre-Dame-de-la-Paix (862104)	104
862 000	CS de Saint-Hyacinthe	École au Cœur-des-Monts (862105)	440
862 000	CS de Saint-Hyacinthe	École Saint-Charles-Garnier (862107)	258
862 000	CS de Saint-Hyacinthe	École Plein-Soleil (862109)	162
862 000	CS de Saint-Hyacinthe	École de la Rocade (862110)	227
862 000	CS de Saint-Hyacinthe	École Saint-Nazaire (862111)	66
862 000	CS de Saint-Hyacinthe	École Saint-Pierre (862112)	171
862 000	CS de Saint-Hyacinthe	École Roméo-Forbes (862113)	364
862 000	CS de Saint-Hyacinthe	École Maurice-Jodoin (862114) 1999	179
862 000	CS de Saint-Hyacinthe	École Henri-Bachand (862115)	254
862 000	CS de Saint-Hyacinthe	École de la Croisée (862116)	160
862 000	CS de Saint-Hyacinthe	École Roger-LaBrière (862140)	221
862 000	CS de Saint-Hyacinthe	École Saint-André (862141)	231
862 000	CS de Saint-Hyacinthe	École des Moissons (862142)	129
862 000	CS de Saint-Hyacinthe	École Notre-Dame (862143) 1999	67
862 000	CS de Saint-Hyacinthe	École Saint-Jean-Baptiste (862144)	209
862 000	CS de Saint-Hyacinthe	École Saint-Joseph - Spénard (862146)	397
862 000	CS de Saint-Hyacinthe	École Sacré-Cœur (862148)	101
862 000	CS de Saint-Hyacinthe	École La Présentation (862201)	169
862 000	CS de Saint-Hyacinthe	École Assomption (862202)	333
862 000	CS de Saint-Hyacinthe	École Bois-Joli - Sacré-Cœur (862203)	729
862 000	CS de Saint-Hyacinthe	École aux Quatre-Vents (862205)	303
862 000	CS de Saint-Hyacinthe	École Douville (862206)	455
862 000	CS de Saint-Hyacinthe	École Lafontaine (862207)	149
862 000	CS de Saint-Hyacinthe	École Larocque (862208)	122
862 000	CS de Saint-Hyacinthe	École Sainte-Rosalie (862212)	373
862 000	CS de Saint-Hyacinthe	École Saint-Damase (862215)	183
862 000	CS de Saint-Hyacinthe	École Saint-Sacrement (862216)	259
862 000	CS de Saint-Hyacinthe	École Saint-Thomas-d'Aquin (862217)	216
862 000	CS de Saint-Hyacinthe	École professionnelle de Saint-Hyacinthe (862423) 2001	165
863 000	CS des Hautes-Rivières	École Jean XXIII (863001)	251
863 000	CS des Hautes-Rivières	École Saint-Michel (863002)	189
863 000	CS des Hautes-Rivières	École Saint-Vincent (863003)	436
863 000	CS des Hautes-Rivières	École Micheline-Brodeur (863004)	243
863 000	CS des Hautes-Rivières	École Paut-Germain-Ostiguy (863005)	662
863 000	CS des Hautes-Rivières	École Notre-Dame-du-Sourire (863006)	111
863 000	CS des Hautes-Rivières	École Notre-Dame-de-Lourdes (863015)	444
863 000	CS des Hautes-Rivières	École du Pélican (863020)	398
863 000	CS des Hautes-Rivières	École Sacré-Cœur (863021)	293
863 000	CS des Hautes-Rivières	École Hamel (863022)	253
863 000	CS des Hautes-Rivières	École Saint-Alexandre (863026)	273
863 000	CS des Hautes-Rivières	École Sainte-Anne (863027)	121
863 000	CS des Hautes-Rivières	École Frère-André (863028)	262
863 000	CS des Hautes-Rivières	École du Petit Clocher (863029)	100
863 000	CS des Hautes-Rivières	École Capitaine-Luc-Fortin (863030)	196
863 000	CS des Hautes-Rivières	École de Richelieu (863032)	378
863 000	CS des Hautes-Rivières	École Jeanne-Mance (863033)	158
863 000	CS des Hautes-Rivières	École Notre-Dame-de-Fatima (863034)	338
863 000	CS des Hautes-Rivières	École Crevier (863035) 1999	315
863 000	CS des Hautes-Rivières	École Pointe-Olivier (863037)	325
863 000	CS des Hautes-Rivières	École Alberte-Melançon (863039)	131

Note : L'effectif est recensé au 30 septembre, les élèves de la formation professionnelle chez les jeunes sont donc sous-dénombrés.
Source : MELIS, SPSS, DSIS, Portail informationnel système Charlemagne, données au 2012-01-27.
P. Les données de l'année scolaire 2011-2012 sont provisoires à la date de lecture des données.



Effectif scolaire du réseau public chez les jeunes, selon la commission scolaire et l'établissement, année scolaire 2011-2012^P

Code CS	Commission scolaire	Établissement	Effectif
863 000	CS des Hautes-Rivières	École Providence (863040)	500
863 000	CS des Hautes-Rivières	École Sacré-Cœur (863042) 1999	250
863 000	CS des Hautes-Rivières	École Saint-Jacques (863043)	134
863 000	CS des Hautes-Rivières	École Saint-Blaise (863044)	121
863 000	CS des Hautes-Rivières	École Saint-Joseph (863046)	159
863 000	CS des Hautes-Rivières	École Napoléon-Bourassa (863047)	459
863 000	CS des Hautes-Rivières	École Saint-Eugène (863049)	585
863 000	CS des Hautes-Rivières	École Notre-Dame-du-Sacré-Cœur (863050)	325
863 000	CS des Hautes-Rivières	École Saint-Gérard (863051)	245
863 000	CS des Hautes-Rivières	École Notre-Dame-de-Lourdes (863052)	371
863 000	CS des Hautes-Rivières	École Bruno-Choquette (863054)	278
863 000	CS des Hautes-Rivières	École Saint-Lucien (863055)	266
863 000	CS des Hautes-Rivières	École Joséphine-Dandurand (863057)	1 128
863 000	CS des Hautes-Rivières	École Joseph-Amédée-Bélanger (863059)	254
863 000	CS des Hautes-Rivières	École Marguerite-Bourgeois (863061)	447
863 000	CS des Hautes-Rivières	Polyvalente Marcel-Landry (863065)	1 323
863 000	CS des Hautes-Rivières	Polyvalente Chanoine-Armand-Racicot (863067)	1 596
863 000	CS des Hautes-Rivières	École Docteur-Alexis-Bouthillier (863068)	333
863 000	CS des Hautes-Rivières	École Monseigneur-Euclide-Théberge (863069)	1 069
863 000	CS des Hautes-Rivières	École Marie-Rivier (863080)	187
863 000	CS des Hautes-Rivières	École Aux-Quatre-Vents (863081)	565
863 000	CS des Hautes-Rivières	École des Prés-Verts (863084)	553
863 000	CS des Hautes-Rivières	École Marie-Derome (863085)	328
863 000	CS des Hautes-Rivières	École professionnelle de Métiers (863460)	28
863 000	CS des Hautes-Rivières	Centre de formation professionnelle Chanoine-Armand-Racicot (863467)	54
864 000	CS Marie-Victorin	École Adrien-Gamache (864001)	514
864 000	CS Marie-Victorin	École Armand-Racicot (864002)	290
864 000	CS Marie-Victorin	École des Mille-Fleurs (864003)	713
864 000	CS Marie-Victorin	École des Quatre-Saisons (864004)	157
864 000	CS Marie-Victorin	École Bourgeois-Champagnat (864005)	451
864 000	CS Marie-Victorin	École Carillon (864006)	343
864 000	CS Marie-Victorin	École Charles-Bruneau (864007)	688
864 000	CS Marie-Victorin	École Charles-Le Moyne (864008)	701
864 000	CS Marie-Victorin	École Christ-Roi (864009)	339
864 000	CS Marie-Victorin	École du Curé-Lequin (864010)	195
864 000	CS Marie-Victorin	École De Maricourt (864013)	304
864 000	CS Marie-Victorin	École de Normandie (864014)	338
864 000	CS Marie-Victorin	École des Saints-Anges (864016)	302
864 000	CS Marie-Victorin	École D'Iberville (864017) 2000	587
864 000	CS Marie-Victorin	École secondaire Saint-Edmond (864018)	556
864 000	CS Marie-Victorin	École Félix-Leclerc (864020) 1999	273
864 000	CS Marie-Victorin	École Gaétan-Boucher (864021)	309
864 000	CS Marie-Victorin	École Gentilly (864022)	705
864 000	CS Marie-Victorin	École George-Étienne-Cartier (864023)	362
864 000	CS Marie-Victorin	École Georges-P.-Vanier (864024)	488
864 000	CS Marie-Victorin	École Guillaume-Vignal (864025)	661
864 000	CS Marie-Victorin	École Hubert-Perron (864027)	528
864 000	CS Marie-Victorin	École Joseph-De Sérigny (864030)	276
864 000	CS Marie-Victorin	École internationale de Greenfield Park (864031)	313
864 000	CS Marie-Victorin	École de la Mosaïque (864032)	258
864 000	CS Marie-Victorin	École Lajeunesse (864033)	306
864 000	CS Marie-Victorin	École Laurent-Benoît (864035)	347
864 000	CS Marie-Victorin	École du Jardin-Bienvenue (864036)	301
864 000	CS Marie-Victorin	École Lionel-Groulx (864038)	451
864 000	CS Marie-Victorin	École Marie-Victorin (864039)	444
864 000	CS Marie-Victorin	École Marie-Victorin (864040) 2001	300
864 000	CS Marie-Victorin	École Maurice-L.-Duplessis (864041)	375
864 000	CS Marie-Victorin	École Monseigneur-Forget (864042)	266
864 000	CS Marie-Victorin	École Paul-Chagnon (864043)	299
864 000	CS Marie-Victorin	École Paul-De Maricourt (864044)	244
864 000	CS Marie-Victorin	École Pierre-D'Iberville (864045)	283
864 000	CS Marie-Victorin	École Pierre-Laporte (864046)	483
864 000	CS Marie-Victorin	École Prévile (864048)	493
864 000	CS Marie-Victorin	École Rabeau (864049)	295
864 000	CS Marie-Victorin	École Saint-Joseph (864050)	272
864 000	CS Marie-Victorin	École Saint-Romain (864052)	310
864 000	CS Marie-Victorin	École Sainte-Claire (864054)	545

Note : L'effectif est recensé au 30 septembre, les élèves de la formation professionnelle chez les jeunes sont donc sous-dénombrés.
Source : MEL S, SPSC, OSD, Portail informationnel, système Charlemagne, données au 2012-01-27.
P. Les données de l'année scolaire 2011-2012 sont provisoires à la date de lecture des données.



Effectif scolaire du réseau public chez les jeunes, selon la commission scolaire et l'établissement,
année scolaire 2011-2012^P

Code CS	Commission scolaire	Établissement	Effectif
864 000	CS Marie-Victorin	École Sainte-Claire (864055)	245
864 000	CS Marie-Victorin	École Samuel-De Champlain (864056)	566
864 000	CS Marie-Victorin	École Saint-Laurent (864058)	430
864 000	CS Marie-Victorin	École du Tourmesol (864060)	603
864 000	CS Marie-Victorin	École Tourterelle (864061)	140
864 000	CS Marie-Victorin	École des Petits-Explorateurs (864063)	233
864 000	CS Marie-Victorin	École Saint-Jude (864110) 2000	32
864 000	CS Marie-Victorin	École Bel-Essor (864165)	105
864 000	CS Marie-Victorin	École le Déclic (864167) 2000	26
864 000	CS Marie-Victorin	École Hélène-De Champlain (864168)	41
864 000	CS Marie-Victorin	École Jacques-Ouellette (864169)	77
864 000	CS Marie-Victorin	Centre hospitalier Charles-LeMoynes (864171)	10
864 000	CS Marie-Victorin	École régionale du Vent-Nouveau (864193)	134
864 000	CS Marie-Victorin	École secondaire participative L'Agora (864225)	354
864 000	CS Marie-Victorin	École André-Laurendeau (864275)	2 099
864 000	CS Marie-Victorin	École Antoine-Brossard (864276)	1 383
864 000	CS Marie-Victorin	École Gérard-Fillion (864278)	1 812
864 000	CS Marie-Victorin	École Jacques-Rousseau (864280)	2 051
864 000	CS Marie-Victorin	École Monseigneur-A.-M.-Parent (864284)	1 608
864 000	CS Marie-Victorin	École Pierre-Brosseau (864285)	677
864 000	CS Marie-Victorin	École Saint-Jean-Baptiste (864287)	485
864 000	CS Marie-Victorin	Centre de formation professionnelle Charlotte-Tassé (864478)	16
864 000	CS Marie-Victorin	Centre de formation professionnelle Jacques-Rousseau (864480)	81
864 000	CS Marie-Victorin	Centre de formation professionnelle Pierre-Dupuy (864490)	283
865 000	CS des Patriotes	École Saint-Mathieu (865101) 1999	586
865 000	CS des Patriotes	École Jolivent (865102)	323
865 000	CS des Patriotes	École Le Petit-Bonheur (865105)	291
865 000	CS des Patriotes	École secondaire Polybel (865106) 1999	1 461
865 000	CS des Patriotes	École Le Tourmesol (865107)	507
865 000	CS des Patriotes	École Louis-Hippolyte-Lafontaine (865111)	317
865 000	CS des Patriotes	École Pierre-Boucher (865112)	327
865 000	CS des Patriotes	École Antoine-Girouard (865113)	327
865 000	CS des Patriotes	École Paul-VI (865114)	495
865 000	CS des Patriotes	École De La Broquerie (865115)	347
865 000	CS des Patriotes	École Père-Marquette (865116)	366
865 000	CS des Patriotes	École secondaire De Montagne (865117)	1 983
865 000	CS des Patriotes	École Les Jeunes Découvreurs (865118)	460
865 000	CS des Patriotes	École du Parchemin (865130)	319
865 000	CS des Patriotes	École secondaire le Tremplin (865140) 2001	88
865 000	CS des Patriotes	École de la Roselière (865141) 2000	147
865 000	CS des Patriotes	École de la Passerelle (865142) 2000	382
865 000	CS des Patriotes	École De Bourgogne (865143)	630
865 000	CS des Patriotes	École Sainte-Marie (865144)	567
865 000	CS des Patriotes	École De Salaberry (865145)	393
865 000	CS des Patriotes	École Jacques-De Chambly (865146)	307
865 000	CS des Patriotes	École secondaire de Chambly (865147)	665
865 000	CS des Patriotes	École Mère-Marie-Rose (865150)	388
865 000	CS des Patriotes	École La Farandole (865161)	204
865 000	CS des Patriotes	École Au-Fil-de-l'Eau (865170)	696
865 000	CS des Patriotes	École de la Pommeraie (865173)	361
865 000	CS des Patriotes	École secondaire Ozias-Leduc (865174) 1999	1 404
865 000	CS des Patriotes	École de l'Aquarelle (865175)	330
865 000	CS des Patriotes	École Notre-Dame (865180)	552
865 000	CS des Patriotes	École secondaire François-Williams (865190)	356
865 000	CS des Patriotes	École Le Sablier (865191)	216
865 000	CS des Patriotes	École de l'Envolée (865192) 2001	280
865 000	CS des Patriotes	Nouvelle école (865193)	339
865 000	CS des Patriotes	École Georges-Étienne-Cartier (865200)	108
865 000	CS des Patriotes	École Jacques-Rochelleau/Saint-Basile (865210) 1999	717
865 000	CS des Patriotes	École de la Chanterelle (865212)	369
865 000	CS des Patriotes	École de la Mosaïque (865213)	360
865 000	CS des Patriotes	École De Montarville (865220)	527
865 000	CS des Patriotes	École orientante l'Impact (865222)	182
865 000	CS des Patriotes	École Albert-Schweitzer (865223)	514
865 000	CS des Patriotes	École Monseigneur-Gilles-Gervais (865224)	385
865 000	CS des Patriotes	École secondaire du Mont-Bruno (865225)	1 875
865 000	CS des Patriotes	École Saint-Charles (865230)	84

Note : L'effectif est recensé au 30 septembre, les élèves de la formation professionnelle chez les jeunes sont donc sous-dénombrés.
Source : MELS, SPSS, OSID, Portail informationnel, système Charlemagne, données au 2012-01-27.
P. Les données de l'année scolaire 2011-2012 sont provisoires à la date de lecture des données.



Effectif scolaire du réseau public chez les jeunes, selon la commission scolaire et l'établissement,
année scolaire 2011-2012^P

Code CS	Commission scolaire	Établissement	Effectif
865 000	CS des Patriotes	École Saint-Denis (865240)	185
865 000	CS des Patriotes	École de l'Amitié (865245)	202
865 000	CS des Patriotes	École des Trois-Temps (865250)	132
865 000	CS des Patriotes	École d'éducation internationale (865260)	1 235
865 000	CS des Patriotes	École L'Arpège (865270)	273
865 000	CS des Patriotes	École Le Rucher (865271)	498
865 000	CS des Patriotes	École Aux-Quatre-Vents (865272)	470
865 000	CS des Patriotes	École Arc-en-ciel (865273) 1999	334
865 000	CS des Patriotes	École Du Moulin (865274)	483
865 000	CS des Patriotes	École du Grand-Chêne (865275)	288
865 000	CS des Patriotes	École secondaire du Grand-Coteau (865276)	547
865 000	CS des Patriotes	École du Tourne-Vent (865277)	393
865 000	CS des Patriotes	École Marie-Victorin (865281)	276
865 000	CS des Patriotes	École les Marguerites (865282)	281
865 000	CS des Patriotes	École la Roseraie (865283)	296
865 000	CS des Patriotes	École de la Source (865284)	369
865 000	CS des Patriotes	École secondaire le Carrefour (865285)	842
865 000	CS des Patriotes	École du Carrousel (865286)	350
865 000	CS des Patriotes	École Ludger-Duvernay (865290)	472
865 000	CS des Patriotes	Centre de formation professionnelle des Patriotes (865435) 2000	40
866 000	CS du Val-des-Cerfs	École Eureka (866001)	499
866 000	CS du Val-des-Cerfs	École de l'Assomption (866002)	404
866 000	CS du Val-des-Cerfs	École Ave Maria (866003)	414
866 000	CS du Val-des-Cerfs	École Notre-Dame (866004)	383
866 000	CS du Val-des-Cerfs	École Roxton Pond (866006)	322
866 000	CS du Val-des-Cerfs	École Saint-Jean (866007)	442
866 000	CS du Val-des-Cerfs	École Saint-Bernard (866008)	374
866 000	CS du Val-des-Cerfs	École Saint-Amand (866010)	298
866 000	CS du Val-des-Cerfs	École Saint-Eugène (866011)	270
866 000	CS du Val-des-Cerfs	École Saint-Joseph (866012)	374
866 000	CS du Val-des-Cerfs	École Saint-Luc (866014)	189
866 000	CS du Val-des-Cerfs	École Saint-Marc (866015)	185
866 000	CS du Val-des-Cerfs	École Sainte-Cécile (866016)	310
866 000	CS du Val-des-Cerfs	École Sainte-Marie (866018)	291
866 000	CS du Val-des-Cerfs	École Sainte-Famille (866019)	370
866 000	CS du Val-des-Cerfs	École de la Moisson-d'Or (866020)	349
866 000	CS du Val-des-Cerfs	École Saint-Bernardin (866021)	351
866 000	CS du Val-des-Cerfs	École Joseph-Poitevin (866022)	416
866 000	CS du Val-des-Cerfs	École Centrale (866024)	171
866 000	CS du Val-des-Cerfs	École Saint-Romuald (866025)	244
866 000	CS du Val-des-Cerfs	École Saint-Joseph (866026)	71
866 000	CS du Val-des-Cerfs	École Notre-Dame-de-Lourdes (866028)	45
866 000	CS du Val-des-Cerfs	École du Premier-Envol (866029)	118
866 000	CS du Val-des-Cerfs	École Saint-Jacques (866030)	290
866 000	CS du Val-des-Cerfs	École Monseigneur-Desranleau (866032)	246
866 000	CS du Val-des-Cerfs	École Monseigneur-Douville (866035)	195
866 000	CS du Val-des-Cerfs	École Saint-François-d'Assise (866036)	108
866 000	CS du Val-des-Cerfs	École de la Clé-des-Champs (866037)	225
866 000	CS du Val-des-Cerfs	École Sutton (866039)	144
866 000	CS du Val-des-Cerfs	École Saint-Édouard (866040)	179
866 000	CS du Val-des-Cerfs	École Saint-Léon (866041) 2000	352
866 000	CS du Val-des-Cerfs	École Curé-A.-Petit (866042)	167
866 000	CS du Val-des-Cerfs	École Sainte-Thérèse (866043)	321
866 000	CS du Val-des-Cerfs	École Saint-Vincent-Ferrier (866044)	299
866 000	CS du Val-des-Cerfs	École de la Chantignole (866045)	544
866 000	CS du Val-des-Cerfs	École l'Envolée (866050)	623
866 000	CS du Val-des-Cerfs	École de la Haute-Ville (866051)	954
866 000	CS du Val-des-Cerfs	École Joseph-Hermas-Leclerc (866052)	1 465
866 000	CS du Val-des-Cerfs	École Wilfrid-Léger (866053)	508
866 000	CS du Val-des-Cerfs	École Jean-Jacques-Bertrand (866055)	849
866 000	CS du Val-des-Cerfs	École Massey-Vanier (866057)	1 120
866 000	CS du Val-des-Cerfs	Centre régional intégré de formation (866470)	1
867 000	CS des Grandes-Seigneuries	École de la Petite-Gare (867001) 2000	394
867 000	CS des Grandes-Seigneuries	École Émilie-Gamelin (867002)	594
867 000	CS des Grandes-Seigneuries	École Notre-Madeleine-Saint-Joseph (867003)	543
867 000	CS des Grandes-Seigneuries	École Saint-François-Xavier (867005)	283
867 000	CS des Grandes-Seigneuries	École Jean-XXIII (867006) 2000	335

Note : L'effectif est recensé au 30 septembre, les élèves de la formation professionnelle chez les jeunes sont donc sous-dénombrés.
Source : MELIS, SPSC, DSID, Portail informationnel, système Charlemagne, données au 2012-01-27.
P. Les données de l'année scolaire 2011-2012 sont provisoires à la date de lecture des données.



Effectif scolaire du réseau public chez les jeunes, selon la commission scolaire et l'établissement,
année scolaire 2011-2012^a

Code CS	Commission scolaire	Établissement	Effectif
867 000	CS des Grandes-Seigneuries	École de la Magdeleine (867007)	2 235
867 000	CS des Grandes-Seigneuries	École Fernand-Seguin (867012)	404
867 000	CS des Grandes-Seigneuries	École Jean-Leman (867013) 2000	618
867 000	CS des Grandes-Seigneuries	École Saint-Marc (867014) 2000	499
867 000	CS des Grandes-Seigneuries	École Plein-Soleil (867015)	350
867 000	CS des Grandes-Seigneuries	École Louis-Lafortune (867018) 2000	563
867 000	CS des Grandes-Seigneuries	École alternative des Cheminots (867019)	188
867 000	CS des Grandes-Seigneuries	École de l'Odyssée (867021) 2000	369
867 000	CS des Grandes-Seigneuries	École des Timoniers (867022)	468
867 000	CS des Grandes-Seigneuries	École des Bourlingueurs (867023)	422
867 000	CS des Grandes-Seigneuries	École Saint-Jean (867025) 2000	355
867 000	CS des Grandes-Seigneuries	École Piché-Dufrost (867028) 2000	626
867 000	CS des Grandes-Seigneuries	École Vinet-Souigny (867029) 2000	522
867 000	CS des Grandes-Seigneuries	École Jacques-Leber (867030)	482
867 000	CS des Grandes-Seigneuries	École Armand-Frappier (867031)	260
867 000	CS des Grandes-Seigneuries	École de l'Aquarelle (867032) 2000	342
867 000	CS des Grandes-Seigneuries	École Félix-Leclerc (867033) 2000	503
867 000	CS des Grandes-Seigneuries	École Gérin-Lajoie (867038)	426
867 000	CS des Grandes-Seigneuries	École alternative des Trois-Sources (867039)	312
867 000	CS des Grandes-Seigneuries	École Saint-Jean-Baptiste (867040)	260
867 000	CS des Grandes-Seigneuries	École Laberge (867041)	562
867 000	CS des Grandes-Seigneuries	École Gabrielle-Roy (867042)	222
867 000	CS des Grandes-Seigneuries	École de la Rive (867043)	351
867 000	CS des Grandes-Seigneuries	École Notre-Dame-de-l'Assomption (867045)	383
867 000	CS des Grandes-Seigneuries	École Marguerite-Bourgeois (867046)	326
867 000	CS des Grandes-Seigneuries	École Saint-Jude (867047)	380
867 000	CS des Grandes-Seigneuries	École Louis-Philippe-Paré (867048)	1 519
867 000	CS des Grandes-Seigneuries	École Saint-Joseph (Mercier) (867054)	286
867 000	CS des Grandes-Seigneuries	École Bonnier (867055)	293
867 000	CS des Grandes-Seigneuries	École Saint-René (867056)	540
867 000	CS des Grandes-Seigneuries	École Saint-Isidore-Langevin (867060)	163
867 000	CS des Grandes-Seigneuries	École Saint-Isidore-Clotilde-Raymond (867063)	528
867 000	CS des Grandes-Seigneuries	École Pierre-Bédard (867065)	498
867 000	CS des Grandes-Seigneuries	École Jacques-Barclay (867068) 2000	115
867 000	CS des Grandes-Seigneuries	École des Moussaillons (867069) 2000	392
867 000	CS des Grandes-Seigneuries	École Saint-Edouard (867071) 2000	79
867 000	CS des Grandes-Seigneuries	École Saint-Michel-Archange (867072) 2000	287
867 000	CS des Grandes-Seigneuries	École Sainte-Clotilde (867073) 2000	93
867 000	CS des Grandes-Seigneuries	École Saint-Patrice (867075) 2000	151
867 000	CS des Grandes-Seigneuries	École Louis-Cyr (867076)	567
867 000	CS des Grandes-Seigneuries	École Daigneau (867077) 2000	446
867 000	CS des Grandes-Seigneuries	École Saint-Bernard (867079) 2000	104
867 000	CS des Grandes-Seigneuries	École Saint-Romain (867080) 2000	117
867 000	CS des Grandes-Seigneuries	École du Toumant (867081)	186
867 000	CS des Grandes-Seigneuries	Centre de formation Compétence-de-la-Rive-Sud (FP) (867420)	9
867 000	CS des Grandes-Seigneuries	École de formation professionnelle de Châteauguay (FP) (867430)	69
868 000	CS de la Vallée-des-Tisserands	École Saint-Eugène (868001)	133
868 000	CS de la Vallée-des-Tisserands	École Notre-Dame-de-la-Paix (868002)	162
868 000	CS de la Vallée-des-Tisserands	École Saint-Étienne (868003)	94
868 000	CS de la Vallée-des-Tisserands	École Jésus-Marie (868004) 1999	201
868 000	CS de la Vallée-des-Tisserands	École Saint-Paul (868005) 1999	240
868 000	CS de la Vallée-des-Tisserands	École Sacré-Coeur (868006)	258
868 000	CS de la Vallée-des-Tisserands	École Saint-Urbain (868007)	90
868 000	CS de la Vallée-des-Tisserands	École intégrée Montpetit - Saint-Joseph (868008)	123
868 000	CS de la Vallée-des-Tisserands	École Saint-Jean (868009)	88
868 000	CS de la Vallée-des-Tisserands	École Centrale de Saint-Antoine-Abbé (868010) 2001	101
868 000	CS de la Vallée-des-Tisserands	École Omer-Séguin (868011)	109
868 000	CS de la Vallée-des-Tisserands	École Notre-Dame-du-Rosaire (868012) 2001	129
868 000	CS de la Vallée-des-Tisserands	École Notre-Dame (868013) 2001	287
868 000	CS de la Vallée-des-Tisserands	École des Jeunes-Riverains (868014)	116
868 000	CS de la Vallée-des-Tisserands	École Notre-Dame-de-l'Assomption (868015)	107
868 000	CS de la Vallée-des-Tisserands	École intégrée Marie-Rose - Saint-André (868016)	253
868 000	CS de la Vallée-des-Tisserands	École Élisabeth-Monette (868018)	290
868 000	CS de la Vallée-des-Tisserands	École Montpetit (868019)	180
868 000	CS de la Vallée-des-Tisserands	École Sainte-Agnès (868020)	154
868 000	CS de la Vallée-des-Tisserands	École Saint-Joseph-Artisan (868021)	117
868 000	CS de la Vallée-des-Tisserands	École Langlois (868022)	248

Note : L'effectif est recensé au 30 septembre, les élèves de la formation professionnelle chez les jeunes sont donc sous-dénombés.
Source : MELIS, SPSS, DSID, Portail informationnel, système Charlemagne, données au 2012-01-27.
P. Les données de l'année scolaire 2011-2012 sont provisoires à la date de lecture des données.



Effectif scolaire du réseau public chez les jeunes, selon la commission scolaire et l'établissement,
année scolaire 2011-2012^P

Code CS	Commission scolaire	Établissement	Effectif
868 000	CS de la Vallée-des-Tisserands	École Frédéric-Girard (868023)	240
868 000	CS de la Vallée-des-Tisserands	École Dominique-Savio (868024)	117
868 000	CS de la Vallée-des-Tisserands	École Notre-Dame-du-Saint-Esprit (868025)	165
868 000	CS de la Vallée-des-Tisserands	École Sacré-Coeur (868026) 2001	183
868 000	CS de la Vallée-des-Tisserands	École Saint-Eugène (868027)	180
868 000	CS de la Vallée-des-Tisserands	Ecole du Parcours (868034)	23
868 000	CS de la Vallée-des-Tisserands	École secondaire des Patriotes-de-Beauharnois (868035)	866
868 000	CS de la Vallée-des-Tisserands	École Sainte-Martine (868036)	229
868 000	CS de la Vallée-des-Tisserands	École Edgar-Hébert (868038)	668
868 000	CS de la Vallée-des-Tisserands	École de la Baie-Saint-François (868039)	1 094
868 000	CS de la Vallée-des-Tisserands	École Arthur-Pigeon (868040)	686
868 000	CS de la Vallée-des-Tisserands	Centre de formation professionnelle de la Pointe-du-Lac (868400)	53
869 000	CS des Trois-Lacs	École Sainte-Marthe - Cuillierier (869001)	213
869 000	CS des Trois-Lacs	École du Val-des-Prés (869002)	224
869 000	CS des Trois-Lacs	École secondaire Soulanges (869003)	1 308
869 000	CS des Trois-Lacs	École secondaire de la Cité-des-Jeunes (869004)	2 424
869 000	CS des Trois-Lacs	École Léopold-Carrière (869005)	512
869 000	CS des Trois-Lacs	École de la Rivéraine - Saint-Zotique (869006)	460
869 000	CS des Trois-Lacs	École secondaire du Chêne-Bleu (869007)	1 201
869 000	CS des Trois-Lacs	École de l'Éclésièr - Saint-Ignace - Académie-Wilson (869008)	647
869 000	CS des Trois-Lacs	École Sainte-Madeleine (869011)	569
869 000	CS des Trois-Lacs	École Saint-Michel (869012)	573
869 000	CS des Trois-Lacs	École du Papillon-Bleu (869014)	643
869 000	CS des Trois-Lacs	École Marguerite-Bourgeois (869015)	380
869 000	CS des Trois-Lacs	École Saint-Thomas (869016)	482
869 000	CS des Trois-Lacs	École Auclair (869017) 2001	480
869 000	CS des Trois-Lacs	École de l'Épervière (869018)	322
869 000	CS des Trois-Lacs	École Harwood (869019) 2001	562
869 000	CS des Trois-Lacs	École José-Maria (869020)	140
869 000	CS des Trois-Lacs	École Notre-Dame-de-Lorette (869022)	491
869 000	CS des Trois-Lacs	École Notre-Dame-de-la-Garde (869023)	142
869 000	CS des Trois-Lacs	École La Perdriolle (869024)	320
869 000	CS des Trois-Lacs	École Virginie-Roy (869025)	308
869 000	CS des Trois-Lacs	École François-Perrot (869026)	409
869 000	CS des Trois-Lacs	École à l'Orée-du-Bois (869027)	385
869 000	CS des Trois-Lacs	École de la Samare (869028)	405
869 000	CS des Trois-Lacs	Centre de formation professionnelle Paul-Gérin-Lajoie (869401)	38
871 000	CS de la Rivéraine	École Maurault-Vincent Lemire (871001)	270
871 000	CS de la Rivéraine	École Notre-Dame-de-l'Assomption (871003)	127
871 000	CS de la Rivéraine	École Paradis (871004)	114
871 000	CS de la Rivéraine	École Arc-en-Ciel (871005) 2001	117
871 000	CS de la Rivéraine	École Curé-Brassard (871006)	488
871 000	CS de la Rivéraine	École Beauséjour (871007)	417
871 000	CS de la Rivéraine	Écoles intégrées Explorami-Terre-des-Jeunes-Boutons-d'Or (871009)	219
871 000	CS de la Rivéraine	École Marquis (871010) 2003	120
871 000	CS de la Rivéraine	École Tournesol (871011)	239
871 000	CS de la Rivéraine	École secondaire Jean-Nicolet (871012)	838
871 000	CS de la Rivéraine	École secondaire la Découverte (871013)	639
871 000	CS de la Rivéraine	École la Jeunesse (871014)	73
871 000	CS de la Rivéraine	École le Rucher-Jean-XXIII (871016)	169
871 000	CS de la Rivéraine	École secondaire les Seigneuries (871019) 1999	462
871 000	CS de la Rivéraine	École des Arbrisseaux-de-la-Croisée (871020)	90
871 000	CS de la Rivéraine	École Despins (871021)	93
871 000	CS de la Rivéraine	École Harfang-des-Neiges (871023)	176
871 000	CS de la Rivéraine	École l'Oasis (871025)	98
871 000	CS de la Rivéraine	École Rayons-de-Soleil (871026)	27
871 000	CS de la Rivéraine	École Marie-Sophie (871027)	118
871 000	CS de la Rivéraine	École la Nacelle-la Source (871029)	97
871 000	CS de la Rivéraine	École le Phare (871031)	85
871 000	CS de la Rivéraine	Centre de formation professionnelle (871401) 2000	13
872 000	CS des Bois-Francis	École J.-P.-H.-Massicotte (872003)	225
872 000	CS des Bois-Francis	École Saint-David (872005)	377
872 000	CS des Bois-Francis	École Sainte-Famille (872006) 2001	234
872 000	CS des Bois-Francis	École intégrée CFER Normand-Maurice - Alternative La Fermentière - Entreprise Prince-Daveluy (872007)	165
872 000	CS des Bois-Francis	École Saint-Gabriel-Lalemant (872008)	307
872 000	CS des Bois-Francis	École intégrée Saint-Paul - Notre-Dame-du-Perpétuel-Secours (872010)	195
872 000	CS des Bois-Francis	École Cœur-Immaculé (872011)	142

Note : L'effectif est recensé au 30 septembre, les élèves de la formation professionnelle chez les jeunes sont donc sous-dénombrés.
Source : MELS, SPSS, DSID, Portail informationnel, système Charlemagne, données au 2012-01-27.
P. Les données de l'année scolaire 2011-2012 sont provisoires à la date de lecture des données.

Effectif scolaire du réseau public chez les jeunes, selon la commission scolaire et l'établissement,
année scolaire 2011-2012^P

Code CS	Commission scolaire	Établissement	Effectif
872 000	CS des Bois-Francis	École La ribambelle Wilfrid-Labbé (872012)	228
872 000	CS des Bois-Francis	École Le manège (872013) 2000	396
872 000	CS des Bois-Francis	École Sainte-Marguerite-Bourgeoys (872014)	143
872 000	CS des Bois-Francis	École Monseigneur-Grenier (872017)	286
872 000	CS des Bois-Francis	École Monseigneur-Milot (872018)	190
872 000	CS des Bois-Francis	École Notre-Dame-de-l'Assomption (872019)	169
872 000	CS des Bois-Francis	École intégrée Notre-Dame-des-Bois-Francis - Saint-Christophe (872021)	377
872 000	CS des Bois-Francis	École Pie-X (872022)	329
872 000	CS des Bois-Francis	École communautaire l'Eau Vive (872025)	148
872 000	CS des Bois-Francis	École Centrale (872026)	55
872 000	CS des Bois-Francis	École Sacré-Cœur (872028)	446
872 000	CS des Bois-Francis	École Notre-Dame-de-l'Assomption (872029)	205
872 000	CS des Bois-Francis	École de la Croisée (872033)	106
872 000	CS des Bois-Francis	École Notre-Dame (872035)	106
872 000	CS des Bois-Francis	Centre d'éducation préscolaire La Samare (872040)	144
872 000	CS des Bois-Francis	École intégrée Jean-Rivard - Notre-Dame (872041)	275
872 000	CS des Bois-Francis	École Sainte-Julie (872042)	104
872 000	CS des Bois-Francis	École Bon-Pasteur (872044)	120
872 000	CS des Bois-Francis	École intégrée Jean-XXIII - Marie-Immaculée - Saint-Cœur-de-Marie (872045)	145
872 000	CS des Bois-Francis	École intégrée Saint-Édouard - Sainte-Famille (872046)	256
872 000	CS des Bois-Francis	École intégrée Notre-Dame - Sainte-Thérèse - Centrale (872052)	139
872 000	CS des Bois-Francis	École Saint-Cœur-de-Marie (872055)	94
872 000	CS des Bois-Francis	École secondaire Monique-Proulx (872056)	470
872 000	CS des Bois-Francis	École intégrée Sainte-Marie - Saint-Médard (872061)	395
872 000	CS des Bois-Francis	École intégrée La Sapinière - Amédée-Boisvert (872063)	259
872 000	CS des Bois-Francis	École Cascatelle (872065)	199
872 000	CS des Bois-Francis	École secondaire Le tandem (872066)	709
872 000	CS des Bois-Francis	École secondaire Le boisé (872067)	1 613
872 000	CS des Bois-Francis	École Polyvalente La Samare (872069) 1999	951
872 000	CS des Bois-Francis	École Sainte-Marie (872070) 2001	288
872 000	CS des Bois-Francis	École Sainte-Anne (872071)	161
872 000	CS des Bois-Francis	Centre de formation professionnelle Vision 20 20 (872467)	138
873 000	CS des Chênes	École Bruyère et Saint-Charles (873001)	669
873 000	CS des Chênes	École Christ-Roi (873003)	226
873 000	CS des Chênes	École Duveroy (873004)	214
873 000	CS des Chênes	École Frédéric-Tétreau et Immaculée-Conception (873005)	364
873 000	CS des Chênes	École Saint-Majorique (873007)	325
873 000	CS des Chênes	École Saint-Félix-de-Kingsey (873008)	104
873 000	CS des Chênes	École Saint-Guillaume (873009)	134
873 000	CS des Chênes	École Notre-Dame-du-Rosaire et Sainte-Marie (873010)	504
873 000	CS des Chênes	École Des 2 Rivières (873012)	71
873 000	CS des Chênes	École Saint-Étienne (873013)	275
873 000	CS des Chênes	École Saint-Joseph (873014)	374
873 000	CS des Chênes	École Saint-Louis-de-Gonzague (873015)	201
873 000	CS des Chênes	École Saint-Nicéphore (873016)	446
873 000	CS des Chênes	École Saint-Pie X (873018)	212
873 000	CS des Chênes	École Saint-Pierre (873019)	298
873 000	CS des Chênes	École Saint-Simon (873020)	235
873 000	CS des Chênes	École Notre-Dame-du-Bon-Conseil (873022)	165
873 000	CS des Chênes	École Jésus-Adolescent et Roméo-Salois (873024)	470
873 000	CS des Chênes	École Saint-Eugène (873025)	104
873 000	CS des Chênes	École Saint-Bonaventure (873026)	127
873 000	CS des Chênes	École L'Aquarelle (873027)	188
873 000	CS des Chênes	École L'Avenir (873028)	108
873 000	CS des Chênes	École Cyrille-Brassard (873030)	414
873 000	CS des Chênes	École Carrousel (873036)	115
866 000	CS du Val-des-Cerfs	École aux Quatre-Vents et Le Relais (873038)	405
873 000	CS des Chênes	École Notre-Dame, Sacré-Cœur et Sainte-Jeanne-D'Arc (873044)	151
873 000	CS des Chênes	École Saint-Jean (873047)	220
873 000	CS des Chênes	École Jean-Raimbault (873050)	908
873 000	CS des Chênes	École Jeanne-Mance (873053)	1 013
873 000	CS des Chênes	École Marie-Rivier (873055)	1 516
873 000	CS des Chênes	École La Poudrière (873057)	1 163
873 000	CS des Chênes	Centre de formation professionnelle Paul-Rousseau (873402)	118
873 000	CS des Chênes	Centre de formation professionnelle André Morissette (873408)	27
881 000	CS Central Québec	École Saint-Vincent (881001)	470
881 000	CS Central Québec	École secondaire Q.H.S. (881002)	432

Note : L'effectif est recensé au 30 septembre, les élèves de la formation professionnelle chez les jeunes sont donc sous-dénombrés.
Source : MELS, SPSC, DSID, Portail informationnel, système Charlemagne, données au 2012-01-27.
P. Les données de l'année scolaire 2011-2012 sont provisoires à la date de lecture des données.



Effectif scolaire du réseau public chez les jeunes, selon la commission scolaire et l'établissement, année scolaire 2011-2012^a

Code CS	Commission scolaire	Établissement	Effectif
881 000	CS Central Québec	École Dollard-des-Ormeaux (881003)	442
881 000	CS Central Québec	École primaire Holland (881004)	294
881 000	CS Central Québec	École secondaire Saint-Patrick (881005)	530
881 000	CS Central Québec	École primaire Sainte-Foy (881006)	168
881 000	CS Central Québec	École secondaire A.S. Johnson Memorial (881007)	101
881 000	CS Central Québec	École primaire de Valcartier (881008)	52
881 000	CS Central Québec	École primaire de Portneuf (881009)	86
881 000	CS Central Québec	École primaire Saint-Patrick (881010)	138
881 000	CS Central Québec	École primaire de l'Everest (881011)	379
881 000	CS Central Québec	École primaire anglophone de la Mauricie (881014)	258
881 000	CS Central Québec	Académie de Trois-Rivières (881015)	142
881 000	CS Central Québec	École secondaire de Shawinigan (881016)	195
881 000	CS Central Québec	École secondaire de La Tuque (881017)	149
881 000	CS Central Québec	École régionale Riverside (881019)	148
881 000	CS Central Québec	École régionale Riverside (881020)	270
881 000	CS Central Québec	École MacLean Memorial (881021)	187
882 000	CS Eastern Shores	École de Belle Anse (882001)	28
882 000	CS Eastern Shores	École secondaire de New Carlisle (882002)	127
882 000	CS Eastern Shores	École de Métis-sur-Mer (882003)	53
882 000	CS Eastern Shores	École de Shigawake--Port Daniel (882004)	66
882 000	CS Eastern Shores	École Riverview (882005)	34
882 000	CS Eastern Shores	Polyvalente de Gaspé (882006)	100
882 000	CS Eastern Shores	École de Fermont (882007)	26
882 000	CS Eastern Shores	École secondaire de Grosse-Iles (882008)	74
882 000	CS Eastern Shores	École secondaire Evergreen (882009)	37
882 000	CS Eastern Shores	École secondaire de New Richmond (882011)	89
882 000	CS Eastern Shores	École Polyvalente de Bonaventure (882013)	122
882 000	CS Eastern Shores	École de l'Île d'Entrée (882014)	10
882 000	CS Eastern Shores	École Primaire de Gaspé (882015)	94
882 000	CS Eastern Shores	École d'Escuminac (882016)	47
882 000	CS Eastern Shores	École Saint-Joseph-Saint-Patrick (882017)	46
882 000	CS Eastern Shores	École Primaire Flemming (882018)	152
882 000	CS Eastern Shores	École secondaire de Baie Comeau (882019)	50
882 000	CS Eastern Shores	École secondaire Queen Elizabeth (882112)	79
883 000	CS Eastern Townships	École primaire Asbestos-Danville-Shipton (883001)	92
883 000	CS Eastern Townships	École primaire d'Ayer's Cliff (883002)	141
883 000	CS Eastern Townships	École primaire Butler (883003)	140
883 000	CS Eastern Townships	École primaire de Cookshire (883005)	76
883 000	CS Eastern Townships	École primaire de Drummondville (883006)	201
883 000	CS Eastern Townships	École primaire de Drumham (883007) 2001	46
883 000	CS Eastern Townships	École primaire Heroes' Memorial (883008)	207
883 000	CS Eastern Townships	Académie Knowlton (883009)	249
883 000	CS Eastern Townships	École primaire de Lennoxville (883010)	287
883 000	CS Eastern Townships	École primaire de Mansonville (883011) 2001	15
883 000	CS Eastern Townships	École primaire de North Hatley (883012)	74
883 000	CS Eastern Townships	École primaire Parkview (883013)	314
883 000	CS Eastern Townships	École primaire Pope Memorial (883014)	72
883 000	CS Eastern Townships	École primaire Princess Elizabeth (883015)	231
883 000	CS Eastern Townships	École primaire de Sawyerville (883016)	49
883 000	CS Eastern Townships	École primaire de Sherbrooke (883017)	440
883 000	CS Eastern Townships	École primaire Saint-François (883018)	253
883 000	CS Eastern Townships	École primaire Sunnyside (883019)	133
883 000	CS Eastern Townships	École primaire de Sutton (883020)	71
883 000	CS Eastern Townships	École primaire de Waterloo (883021) 2001	77
883 000	CS Eastern Townships	École secondaire régionale Alexander Galt (883022)	961
883 000	CS Eastern Townships	École secondaire Massey-Vanier (883023)	755
883 000	CS Eastern Townships	École secondaire régionale de Richmond (883024)	402
883 000	CS Eastern Townships	Centre d'apprentissage Eastern Townships (883025)	104
886 000	CS du Val-des-Cerfs	Centre de Formation professionnelle de Lennoxville (883402)	1
884 000	CS Riverside	École Saint-Johns (884001) 2001	859
884 000	CS Riverside	École John-Adam Memorial (884003)	297
884 000	CS Riverside	École Saint-Jude (884005) 2001	319
884 000	CS Riverside	École Good Shepherd (884006)	237
884 000	CS Riverside	École primaire internationale Greenfield Park (884007)	264
884 000	CS Riverside	École Royal Charles (884009) 2001	155
884 000	CS Riverside	École Mount Bruno (884011)	277
884 000	CS Riverside	École primaire Boucherville (884012)	199

Note : L'effectif est recensé au 30 septembre, les élèves de la formation professionnelle chez les jeunes sont donc sous-dénombrés.
Source : MELIS, SPSC, PSID, Portail informationnel, système Charlemagne, données au 2012-01-27.
P. Les données de l'année scolaire 2011-2012 sont provisoires à la date de lecture des données.

Code CS	Commission scolaire	Établissement	Effectif
884 000	CS Riverside	École Cedar Street (884013)	153
884 000	CS Riverside	École internationale Courtland Park (884014)	250
884 000	CS Riverside	École secondaire régionale Héritage (884016)	1 763
884 000	CS Riverside	École Mountainview (884017)	196
884 000	CS Riverside	École Terry-Fox (884018)	144
884 000	CS Riverside	École Saint-Mary's (884019)	330
884 000	CS Riverside	École Harold-Sheppard (884021)	79
884 000	CS Riverside	École Saint-Lawrence (884025)	469
884 000	CS Riverside	École William-Latter (884027)	289
884 000	CS Riverside	École Alternate (884029)	42
884 000	CS Riverside	École primaire Saint-Lambert (884030)	461
884 000	CS Riverside	École Reach (884031)	60
884 000	CS Riverside	École secondaire Chambly Academy (884032)	447
884 000	CS Riverside	École secondaire régionale Centennial (884035)	1 250
884 000	CS Riverside	École Harold-Napper (884037)	576
885 000	CS Sir-Wilfrid-Laurier	École primaire Arundel (885151)	95
885 000	CS Sir-Wilfrid-Laurier	École primaire Crestview (885152)	263
885 000	CS Sir-Wilfrid-Laurier	École primaire Grenville (885153)	83
885 000	CS Sir-Wilfrid-Laurier	Académie Hillcrest (885154)	500
885 000	CS Sir-Wilfrid-Laurier	École primaire Pinewood (885155)	343
885 000	CS Sir-Wilfrid-Laurier	École primaire John-F.-Kennedy (885156)	317
885 000	CS Sir-Wilfrid-Laurier	École primaire Joliette (885157)	175
885 000	CS Sir-Wilfrid-Laurier	École primaire Laurentia (885158)	186
885 000	CS Sir-Wilfrid-Laurier	École primaire Laurentian (885159)	300
885 000	CS Sir-Wilfrid-Laurier	École primaire McCaig (885161)	572
885 000	CS Sir-Wilfrid-Laurier	École primaire de Morin Heights (885162)	205
885 000	CS Sir-Wilfrid-Laurier	École primaire Mountainview (885163)	249
885 000	CS Sir-Wilfrid-Laurier	École primaire Our Lady of Peace (885164)	183
885 000	CS Sir-Wilfrid-Laurier	École primaire de Rawdon (885165)	132
885 000	CS Sir-Wilfrid-Laurier	École primaire Souvenir (885166)	635
885 000	CS Sir-Wilfrid-Laurier	École primaire Saint-Jude (885168)	218
885 000	CS Sir-Wilfrid-Laurier	École primaire Saint-Paul (885169)	459
885 000	CS Sir-Wilfrid-Laurier	École primaire Genesis (885170)	251
885 000	CS Sir-Wilfrid-Laurier	École primaire Sainte-Adèle (885171)	87
885 000	CS Sir-Wilfrid-Laurier	Académie Sainte-Agathe (885172)	106
885 000	CS Sir-Wilfrid-Laurier	École primaire Terry-Fox (885173)	596
885 000	CS Sir-Wilfrid-Laurier	École primaire Twin Oaks (885174)	406
885 000	CS Sir-Wilfrid-Laurier	École primaire Saint-Vincent (885175)	365
885 000	CS Sir-Wilfrid-Laurier	École primaire Pierre-Elliott-Trudeau (885177)	382
885 000	CS Sir-Wilfrid-Laurier	École primaire Jules-Verne (885178)	265
885 000	CS Sir-Wilfrid-Laurier	École primaire Franklin-Hill (885179)	339
885 000	CS Sir-Wilfrid-Laurier	École secondaire Joliette (885181)	338
885 000	CS Sir-Wilfrid-Laurier	École secondaire de Laval (885182)	434
885 000	CS Sir-Wilfrid-Laurier	École secondaire Lake of Two Mountains (885183)	460
885 000	CS Sir-Wilfrid-Laurier	École secondaire régionale Laurentian (885184)	730
885 000	CS Sir-Wilfrid-Laurier	École secondaire Laurier (885185)	988
885 000	CS Sir-Wilfrid-Laurier	École Alternative Phoenix (885186)	97
885 000	CS Sir-Wilfrid-Laurier	École secondaire Rosemère (885187)	1 267
885 000	CS Sir-Wilfrid-Laurier	École secondaire Mère-Teresa (885188)	676
885 000	CS Sir-Wilfrid-Laurier	Académie Sainte-Agathe (885189)	178
885 000	CS Sir-Wilfrid-Laurier	École secondaire Laval-Liberty (885190)	970
885 000	CS Sir-Wilfrid-Laurier	École Secondaire Mountainview (885191)	47
886 000	CS Western Québec	École secondaire Philemon Wright (886001)	606
886 000	CS Western Québec	École secondaire Pontiac (886002)	455
886 000	CS Western Québec	École secondaire D'Arcy McGee (886004)	613
886 000	CS Western Québec	École Dr. Wilbert Keon (886005)	190
886 000	CS Western Québec	École Golden Valley (886006) 2000	289
886 000	CS Western Québec	École St. John's (886007)	110
886 000	CS Western Québec	École Namur (886008)	101
886 000	CS Western Québec	École Noranda (886009)	127
886 000	CS Western Québec	École primaire Buckingham (886011)	182
886 000	CS Western Québec	École secondaire Saint-Michael (886012)	91
886 000	CS Western Québec	École Pierre Elliott Trudeau (886013)	335
886 000	CS Western Québec	École primaire Chelsea (886015) 2000	301
886 000	CS Western Québec	École primaire Greater Gatineau (886016)	351
886 000	CS Western Québec	École Intermédiaire Hadley (886017)	377
886 000	CS Western Québec	École primaire South Hull (886018) 2000	400

Note : L'effectif est recensé au 30 septembre, les élèves de la formation professionnelle chez les jeunes sont donc sous-dénombés.
Source : MEL, SPSS, DSID, Portail informationnel, système Charlemagne, données au 2012-01-27.
P. Les données de l'année scolaire 2011-2012 sont provisoires à la date de lecture des données.



Effectif scolaire du réseau public chez les jeunes, selon la commission scolaire et l'établissement, année scolaire 2011-2012^P

Code CS	Commission scolaire	Établissement	Effectif
886 000	CS Western Québec	École primaire Wakefield (886019)	263
886 000	CS Western Québec	École Dr. S.E. McDowell (886021)	236
886 000	CS Western Québec	École primaire Onslow (886022) 2000	67
886 000	CS Western Québec	École Eardley (886023)	284
886 000	CS Western Québec	École Intermédiaire Symmes (886025)	397
886 000	CS Western Québec	École primaire Maniwaki Woodland (886030)	202
886 000	CS Western Québec	École G. Théberge (886031)	127
886 000	CS Western Québec	École primaire Poltimore (886032) 2000	35
886 000	CS Western Québec	École primaire Queen Elizabeth (886033)	44
886 000	CS Western Québec	École Lord Aylmer (886034)	630
887 000	CS English-Montréal	École Bancroft (887001)	211
887 000	CS English-Montréal	École Carlyle (887002)	164
887 000	CS English-Montréal	École Cedarcrest (887003)	200
887 000	CS English-Montréal	École Dalkeith (887004)	144
887 000	CS English-Montréal	École Dante (887005)	398
887 000	CS English-Montréal	École Dunrae Gardens (887006)	453
887 000	CS English-Montréal	École East Hill (887007) 2001	567
887 000	CS English-Montréal	École Edinburgh (887008)	352
887 000	CS English-Montréal	École Edward Murphy (887009)	219
887 000	CS English-Montréal	École Elizabeth Ballantyne (887010)	231
887 000	CS English-Montréal	École Pierre Elliott Trudeau (887012)	343
887 000	CS English-Montréal	École Gardenview (887014)	843
887 000	CS English-Montréal	École Gerald McShane (887015)	266
887 000	CS English-Montréal	École Hampstead (887016)	209
887 000	CS English-Montréal	Académie Fraser (887017)	110
887 000	CS English-Montréal	École Honoré-Mercier (887018)	484
887 000	CS English-Montréal	École John Caboto (887019)	192
887 000	CS English-Montréal	Académie Leonardo-da-Vinci (887021)	527
887 000	CS English-Montréal	École Merton (887023)	245
887 000	CS English-Montréal	École Michelangelo (887024)	370
887 000	CS English-Montréal	École Nesbitt (887026)	391
887 000	CS English-Montréal	École Our Lady of Pompei (887027)	258
887 000	CS English-Montréal	École Parkdale (887028)	274
887 000	CS English-Montréal	École Pierre-de-Coubertin (887029)	571
887 000	CS English-Montréal	École Roslyn (887030)	505
887 000	CS English-Montréal	École Saint-Brendan (887031)	107
887 000	CS English-Montréal	École Sinclair Laird (887032)	195
887 000	CS English-Montréal	École Sainte-Dorothy (887035)	140
887 000	CS English-Montréal	École Saint-Gabriel (887036)	103
887 000	CS English-Montréal	École Saint-John Bosco (887037)	147
887 000	CS English-Montréal	École Sainte-Monica (887039)	165
887 000	CS English-Montréal	École Westmount Park (887042)	330
887 000	CS English-Montréal	École Willingdon (887043)	492
887 000	CS English-Montréal	École Saint-Raphaël (887044) 1999	46
887 000	CS English-Montréal	École Coronation (887045)	252
887 000	CS English-Montréal	École Royal Vale (887046)	706
887 000	CS English-Montréal	École F.A.C.E. (887047)	380
887 000	CS English-Montréal	École Général Vanier (887048)	210
887 000	CS English-Montréal	École secondaire James Lyng (887101)	220
887 000	CS English-Montréal	École secondaire John F. Kennedy (887102)	470
887 000	CS English-Montréal	École secondaire John Paul I Junior (887103)	599
887 000	CS English-Montréal	Académie LaurenHill (887104) 1999	1 377
887 000	CS English-Montréal	École secondaire Laurier Macdonald (887105)	945
887 000	CS English-Montréal	École secondaire Lester B. Pearson (887106)	1 170
887 000	CS English-Montréal	École secondaire M.I.N.D. (887107) 1999	65
887 000	CS English-Montréal	Académie Marymount (887108)	481
887 000	CS English-Montréal	École secondaire Paul VI (887109) 2000	47
887 000	CS English-Montréal	École secondaire Rosemont (887110)	473
887 000	CS English-Montréal	Académie Royal West (887111)	879
887 000	CS English-Montréal	Collège Vincent Massey (887114)	747
887 000	CS English-Montréal	École secondaire Westmount (887116)	828
887 000	CS English-Montréal	École secondaire John Grant (887117) 2001	126
887 000	CS English-Montréal	École secondaire Options I (887202)	21
887 000	CS English-Montréal	École secondaire Options II (887203)	81
887 000	CS English-Montréal	École secondaire Outreach (887204)	24
887 000	CS English-Montréal	École secondaire Programme Mile-End (887205)	37
887 000	CS English-Montréal	École secondaire Venture (887206)	20

Note : L'effectif est recensé au 30 septembre, les élèves de la formation professionnelle chez les jeunes sont donc sous-dénombrés.
Source : MELIS, SPSC, DSID, Portail informationnel, système Charlemagne, données au 2012-01-27.
P. Les données de l'année scolaire 2011-2012 sont provisoires à la date de lecture des données.



Effectif scolaire du réseau public chez les jeunes, selon la commission scolaire et l'établissement,
année scolaire 2011-2012^P

Code CS	Commission scolaire	Établissement	Effectif
887 000	CS English-Montréal	École secondaire Vézina (887207) 2000	31
887 000	CS English-Montréal	École secondaire Perspectives I (887208)	37
887 000	CS English-Montréal	École secondaire Perspectives II (887209)	87
887 000	CS English-Montréal	Cité des Prairies (887250)	7
887 000	CS English-Montréal	École secondaire Elizabeth (887251) 2001	15
887 000	CS English-Montréal	École Centre Mackay (887253)	142
866 000	CS du Val-des-Cerfs	Hôpital de Montréal pour enfants (887254)	4
887 000	CS English-Montréal	Centre Mountainview (887255) 1999	42
887 000	CS English-Montréal	École Philip E. Layton (887256)	42
887 000	CS English-Montréal	École Sir Mortimer B. Davis (887257)	47
887 000	CS English-Montréal	Centre Horizons de la Jeunesse - Programme Focus (887259)	19
888 000	CS Lester-B.-Pearson	École primaire Allion (888002)	325
888 000	CS Lester-B.-Pearson	École primaire Beacon Hill (888003)	326
888 000	CS Lester-B.-Pearson	École primaire Beechwood (888004)	301
888 000	CS Lester-B.-Pearson	École primaire Children's World Academy (888009)	549
888 000	CS Lester-B.-Pearson	École primaire Christmas Park (888010)	292
888 000	CS Lester-B.-Pearson	École primaire Dorset (888012)	280
888 000	CS Lester-B.-Pearson	École primaire Edgewater (888013)	429
888 000	CS Lester-B.-Pearson	École primaire Evergreen (888014)	383
888 000	CS Lester-B.-Pearson	École primaire Forest Hill Junior (888015)	289
888 000	CS Lester-B.-Pearson	École primaire Greendale (888016)	335
888 000	CS Lester-B.-Pearson	École primaire Mount Pleasant (888022)	310
888 000	CS Lester-B.-Pearson	École primaire Riverview (888024)	205
888 000	CS Lester-B.-Pearson	École primaire Saint-Anthony (888027)	367
888 000	CS Lester-B.-Pearson	École primaire Saint-Charles (888029)	300
888 000	CS Lester-B.-Pearson	École primaire Saint-Edmund (888030)	374
888 000	CS Lester-B.-Pearson	École primaire Saint-John-Fisher Senior (888031)	451
888 000	CS Lester-B.-Pearson	École primaire Soulanges (888032)	19
888 000	CS Lester-B.-Pearson	École primaire Saint-Paul (888033)	358
888 000	CS Lester-B.-Pearson	École primaire Terry-Fox (888037)	392
888 000	CS Lester-B.-Pearson	École primaire Thorndale (888038)	233
888 000	CS Lester-B.-Pearson	École primaire Westpark (888040)	586
888 000	CS Lester-B.-Pearson	École primaire Wilder-Penfield (888041)	365
888 000	CS Lester-B.-Pearson	École primaire Saint-Patrick (888044)	331
888 000	CS Lester-B.-Pearson	École primaire Pierre-Elliott-Trudeau (888045)	347
888 000	CS Lester-B.-Pearson	École primaire Margaret-Manson (888046)	349
888 000	CS Lester-B.-Pearson	École primaire Verdun (888047)	245
888 000	CS Lester-B.-Pearson	École primaire Forest Hill Senior (888048)	349
888 000	CS Lester-B.-Pearson	École primaire Maple Grove (888049)	347
866 000	CS du Val-des-Cerfs	École primaire Birchwood (888050)	308
888 000	CS Lester-B.-Pearson	École secondaire Beaconsfield (888051)	1 219
888 000	CS Lester-B.-Pearson	École secondaire Westwood Senior (888055)	706
888 000	CS Lester-B.-Pearson	École secondaire John-Rennie (888057)	1 400
888 000	CS Lester-B.-Pearson	École secondaire Lakeside Academy (888058)	563
888 000	CS Lester-B.-Pearson	Polyvalente communautaire LaSalle (888059)	957
888 000	CS Lester-B.-Pearson	École secondaire Lindsay-Place (888060)	948
888 000	CS Lester-B.-Pearson	École secondaire Macdonald (888061) 2001	663
888 000	CS Lester-B.-Pearson	Polyvalente Pierrefonds (888062)	1 034
888 000	CS Lester-B.-Pearson	École secondaire Riverdale (888063)	694
888 000	CS Lester-B.-Pearson	École secondaire Saint-Thomas (888065)	1 355
888 000	CS Lester-B.-Pearson	École secondaire Westwood Junior (888066)	399
888 000	CS Lester-B.-Pearson	École secondaire Beurling Academy (888069)	591
888 000	CS Lester-B.-Pearson	École Angrignon (888070)	28
888 000	CS Lester-B.-Pearson	Centre d'accueil Dawson Alternative (888071)	21
888 000	CS Lester-B.-Pearson	Centre Bourbonnière (Mountainview) (888074) 2001	5
888 000	CS Lester-B.-Pearson	Centre d'accueil le Programme de Portage inc. (888077)	3
888 000	CS Lester-B.-Pearson	École primaire Clearpoint (888080)	322
888 000	CS Lester-B.-Pearson	École primaire Dorval (888081)	350
888 000	CS Lester-B.-Pearson	École primaire Saint-Lawrence Academy Junior (888082)	163
888 000	CS Lester-B.-Pearson	École primaire Saint-Lawrence Academy Senior (888083)	330
888 000	CS Lester-B.-Pearson	École primaire Sunshine Academy (888084)	364
888 000	CS Lester-B.-Pearson	École primaire Springdale (888085)	295
888 000	CS Lester-B.-Pearson	École primaire Saint-John-Fisher Junior (888086)	299
888 000	CS Lester-B.-Pearson	École primaire Sherwood Forest (888087)	319
888 000	CS Lester-B.-Pearson	École primaire Orchard (888089)	201
889 000	CS New Frontiers	École Mary Gardner (889002)	370
889 000	CS New Frontiers	École primaire St-Willibrord (889004)	346

Note : L'effectif est recensé au 30 septembre, les élèves de la formation professionnelle chez les jeunes sont donc sous-dénombrés.
Source : MELS, SPSS, DSID, Portail informationnel, système Charlemagne, données au 2012-01-27.
P. Les données de l'année scolaire 2011-2012 sont provisoires à la date de lecture des données.



Effectif scolaire du réseau public chez les jeunes, selon la commission scolaire et l'établissement, année scolaire 2011-2012^P

Code CS	Commission scolaire	Établissement	Effectif
889 000	CS New Frontiers	École primaire Franklin (889005)	75
889 000	CS New Frontiers	École primaire Heritage (889008)	193
889 000	CS New Frontiers	Institut Gault (889009)	205
889 000	CS New Frontiers	École primaire Howick (889010)	88
889 000	CS New Frontiers	École primaire Ormstown (889011) 2000	118
889 000	CS New Frontiers	École primaire Hemmingford (889012)	93
889 000	CS New Frontiers	École secondaire régionale Châteauguay Valley (889014)	722
889 000	CS New Frontiers	École secondaire régionale Howard S. Billings (889016)	1 001
889 000	CS New Frontiers	École Centennial Park (889018)	303
889 000	CS New Frontiers	École primaire Harmony (889019)	191

Note : L'effectif est recensé au 30 septembre, les élèves de la formation professionnelle chez les jeunes sont donc sous-dénombrés.
Source : MELIS, SPSS, DSID, Portail informationnel, système Charnemagne, données au 2012-01-27.
P. Les données de l'année scolaire 2011-2012 sont provisoires à la date de lecture des données.

MINISTÈRE DE L'ÉDUCATION, DU LOISIR ET DU SPORT
ÉTUDE DES CRÉDITS 2013-2014

Demande de renseignements particuliers requis par le deuxième groupe d'opposition

QUESTION

Évolution du nombre de postes de personnel spécialisé (psychologues, psychoéducateurs, orthopédagogues, orthophonistes, conseillers pédagogiques et d'orientation, travailleurs sociaux, bibliothécaires, techniciens, assistance, etc.) dans chacune des commissions scolaires au cours des dix dernières années.

RÉPONSE

Vous trouverez en annexe les tableaux illustrant l'évolution du personnel professionnel en lien direct avec les élèves dans chacune des commissions scolaires, pour les années scolaires 2001-2002 à 2010-2011 (1^{er} juillet au 30 juin). Il s'agit des corps d'emplois suivants :

- Bibliothécaire;
- Conseiller pédagogique;
- Conseiller d'orientation;
- Orthophoniste ou audiologiste;
- Orthopédagogue;
- Psychologue;
- Psychoéducateur;
- Travailleur social.

À titre d'information, le corps d'emploi des « techniciens assistance » n'existe pas.

Il est important de noter qu'avant 2006-2007, les données du système Personnel des Commissions Scolaires (PERCOS) regroupaient parfois plusieurs corps d'emploi dans une seule donnée. Il en est ainsi des conseillères ou conseillers d'orientation et des conseillères ou conseillers en formation scolaire; des orthophonistes, des audiologistes et des agentes ou agents de correction du langage et de l'audition; des psychologues et des conseillères ou conseillers en rééducation; des orthopédagogues, des psychoéducatrices ou psychoéducateurs et des agentes ou agents de réadaptation; des travailleuses ou travailleurs sociaux et des agentes ou agents de service social.

Pour cette raison, bien que dans la plupart des cas ces corps d'emplois soient inscrits séparément depuis l'année scolaire 2006-2007, dans le but d'avoir des données comparables, les tableaux reflètent les statistiques telles qu'elles existaient en 2001-2002, c'est-à-dire en regroupant ces corps d'emploi.

Les données concernant l'année scolaire 2011-2012 ne seront disponibles qu'au printemps 2013, et celles pour l'année scolaire 2012-2013 qu'au printemps 2014.

Personnel professionnel des commissions scolaires en lien direct avec les élèves
(Excluant les commissions scolaires Crie et Kativik, excluant les ETP¹ à zéro)

2001-2002

	Corps d'emploi																Total	
	Bibliothécaire		Conseiller d'orientation ou conseiller en formation scolaire		Conseiller pédagogique		Orthophoniste, audiologiste ou agent de correction du langage et de l'audition		Orthopédiste, orthopédiste ou agent de réadaptation		Psychologue ou conseiller en éducation		Travailleur social ou agent de service social					
	IND ²	ETP	IND	ETP	IND	ETP	IND	ETP	IND	ETP	IND	ETP	IND	ETP	IND	ETP		
Commission scolaire																		
			10	7,6	42	29,8	21	12,9	36	20,6	37	23,3	1	0,7	147	95,2		
			8	4,9	16	10,3	3	1,9	6	3,7	8	5,6			41	26,6		
			2	1,7	6	3,8			15	4,7	4	3,6			27	13,9		
			17	14,4	44	32,0	2	1,2	1	0,2	24	18,6	1	0,6	89	67,3		
	1	0,8	9	7,4	17	10,5	6	3,9	17	11,9	12	9,4			62	44,2		
Bois-Francis, des (872)			50	39,2	49	40,8	14	8,1	15	10,0	36	24,2	4	3,1	168	125,7		
Capitale, de la (732)			6	3,9	4	2,1			4	1,9	6	4,4	2	0,7	22	13,3		
Central Québec (881)			7	4,3	9	2,8	3	1,4	2	0,2	2	1,9			23	10,8		
Charlevoix, de (731)			17	13,0	17	13,6	5	4,1	88	51,7	23	19,6			150	102,2		
Chemin-du-Roy, du (741)																		

(1) - ETP : Équivalent à temps plein et montants arrondis

(2) - IND : Individu (Le total par NAS est différent du total par fonction, puisque l'individu peut cumuler plus d'une fonction)

Personnel professionnel des commissions scolaires en lien direct avec les élèves
(Excluant les commissions scolaires Crie et Kativik, excluant les ETP¹ à zéro)

2001-2002

	Corps d'emploi														Total		
	IND ²	Bibliothécaire		Conseiller d'orientation ou conseiller en formation scolaire		Conseiller pédagogique		Orthophoniste, audiologiste ou agent de correction du langage et de l'audition		Orthopédagogue, psychoéducateur ou agent de réadaptation		Psychologue ou conseiller en éducation		Travailleur social ou agent de service social			
		IND	ETP	IND	ETP	IND	ETP	IND	ETP	IND	ETP	IND	ETP	IND	ETP	IND	ETP
Chics-Chocs, des (812)			6	3,5	16	8,4	1	0,2	15	2,2	3	2,9			41	17,3	
Chênes, des (873)			17	11,2	11	8,6	8	5,5	39	26,1	11	7,5			86	59,1	
Coeur-des-Vallées, au (773)			4	3,1	10	6,6	4	1,3			6	3,4			24	14,5	
Côte-du-Sud, de la (821)			13	9,2	10	7,2	2	0,8	3	2,0	17	9,7			45	29,1	
Draveurs, des (771)			10	7,9	22	19,2	1	0,2	49	38,3	14	12,6			96	78,5	
Découvreurs, des (733)			20	14,9	12	7,9	7	5,6	12	6,7	15	13,9			66	49,2	
Eastern Shores (882)			1	0,9	2	1,9			1	0,5					4	3,5	
Eastern Townships (883)			7	4,4	6	5,5	2	1,4	5	3,2	3	2,4			23	17,1	
English-Montreal (887)	7	6,9	34	27,2	28	23,7	13	8,1			18	9,3			100	75,4	
Estuaire, de l' (791)			4	3,9	15	11,2	1	0,9	7	4,5	9	6,8	2	0,5	38	28,0	

(1) - ETP : Équivalent à temps plein et montants arrondis

(2) - IND : Individu (Le total par NAS est différent du total par fonction, puisque l'individu peut cumuler plus d'une fonction)

Personnel professionnel des commissions scolaires en lien direct avec les élèves
(Excluant les commissions scolaires Crie et Kativik, excluant les ETP¹ à zéro)

2001-2002

	Corps d'emploi																	Total	
	Bibliothécaire		Conseiller d'orientation ou conseiller en formation scolaire		Conseiller pédagogique		Orthophoniste, audiologiste ou agent de correction du langage et de l'audition		Orthopédagogue, psychoéducateur ou agent de réadaptation		Psychologue ou conseiller en éducation		Travailleur social ou agent de service social						
	IND ²	ETP	IND	ETP	IND	ETP	IND	ETP	IND	ETP	IND	ETP	IND	ETP	IND	ETP			
Fer, du (792)			4	3,1	9	6,6			2	0,9	4	2,7			19	13,5			
Fleuve-et-des-Lacs, du (713)			7	5,4	6	5,7			5	3,1	8	4,1			26	18,4			
Grandes-Seigneuries, des (867)			14	12,0	20	13,2			9	4,0	26	16,1			80	54,0			
Harricana (783)			2	1,8	7	5,8					3	1,9	1	0,7	13	10,2			
Haut-Cantons, des (751)			15	8,7	11	6,7			7	3,3	12	8,1	2	0,9	50	30,7			
Hautes-Rivières, des (863)			10	7,6	21	17,6			72	42,1	24	18,2			136	92,6			
Hauts-Bois-de-l'Outaouais, des (774)			3	2,7	8	5,7			7	4,6	3	2,7			23	16,7			
Iles, des (811)			1	1,0	3	2,0			2	0,8	1	0,9			7	4,8			
Jonquière, de la (724)			14	9,9	20	15,9			4	2,6	8	6,3	3	1,3	51	38,3			

(1) - ETP : Équivalent à temps plein et montants arrondis

(2) - IND : Individu (Le total par NAS est différent du total par fonction, puisque l'individu peut cumuler plus d'une fonction)

Personnel professionnel des commissions scolaires en lien direct avec les élèves
(Excluant les commissions scolaires Crie et Kativik, excluant les ETP¹ à zéro)

2001-2002

	Corps d'emploi														Total			
	Conseiller d'orientation ou conseiller en formation scolaire				Conseiller pédagogique		Orthophoniste, audiologiste ou agent de correction du langage et de l'audition		Orthopédagogue, psychoéducateur ou agent de réadaptation		Psychologue ou conseiller en éducation		Travailleur social ou agent de service social					
	IND ²	ETP	IND		ETP	IND	ETP	IND	ETP	IND	ETP	IND	ETP	IND	ETP			
Kamouraska-Rivière-du-Loup, de (714)			13	8,9	26	10,2		1	0,8	6	5,8	7	4,2	1	0,4		54	30,6
L'Énergie, de (742)	2	1,9	8	5,7	13	10,3		1	0,6	81	33,8	16	12,1				121	64,7
Lac-Abitibi, du (785)			3	2,8	15	8,6				15	8,8	4	2,8				37	23,1
Lac-Saint-Jean, du (722)			8	5,8	16	11,6		1	0,9	4	2,8	5	3,4	1	0,7		35	25,5
Lac-Témiscamingue, du (781)																		
Laurentides, des (853)			8	5,6	17	10,9		4	2,0	5	2,0	8	5,3				42	26,0
Laval, de (831)			21	18,0	67	52,3		28	19,0	23	11,2	41	30,9	1	0,2		181	131,8
Lester-B.-Pearson (888)	2	1,9	15	12,0	20	17,3		10	5,5			24	12,5				71	49,4
Littoral, du (689)			1	0,9	6	4,7											7	5,7

(1) - ETP : Équivalent à temps plein et montants arrondis

(2) - IND : Individu (Le total par NAS est différent du total par fonction, puisque l'individu peut cumuler plus d'une fonction)

Personnel professionnel des commissions scolaires en lien direct avec les élèves
(Excluant les commissions scolaires Crie et Kativik, excluant les ETP¹ à zéro)

2001-2002

	Corps d'emploi														Total			
	Bibliothécaire	Conseiller d'orientation ou conseiller en formation scolaire		Conseiller pédagogique		Orthophoniste, audiologiste ou agent de correction du langage et de l'audition		Orthopédagogue, psychoéducateur ou agent de réadaptation		Psychologue ou conseiller en éducation		Travailleur social ou agent de service social						
		IND ²	ETP	IND	ETP	IND	ETP	IND	ETP	IND	ETP	IND	ETP	IND	ETP			
Marguerite-Bourgeoys (763)	5	3,0	32	28,8			52	41,2	31	19,2	53	39,3	47	31,9	1	0,9	221	164,7
Marie-Victorin (864)	1	0,9	18	14,8			29	22,8	40	17,0	28	20,3	33	25,8	1	0,2	150	102,1
Montréal, de (762)	8	6,2	82	61,3			174	147,1	78	54,4	136	100,1	51	29,9	22	6,6	551	405,9
Monts-et-Marées, des (711)			5	2,9			21	10,7	2	0,6	9	6,2	6	4,6	4	3,0	47	28,3
Moyenne-Côte-Nord, de la (793)			1	0,8			2	1,9									3	2,8
Navigateurs, des (824)			17	13,4			33	26,1	7	2,4	84	41,4	36	25,3			177	108,8
New Frontiers (889)			4	2,7			3	2,9	2	1,7			3	2,7			12	10,0
Or-et-des-Bois, de l' (784)			3	2,7			23	14,2					6	3,5			32	20,6
Patriotes, des (865)			16	12,4			17	15,0	22	14,9	17	11,5	35	27,1			107	81,1

(1) - ETP : Équivalent à temps plein et montants arrondis

(2) - IND : individu (Le total par NAS est différent du total par fonction, puisque l'individu peut cumuler plus d'une fonction)

Personnel professionnel des commissions scolaires en lien direct avec les élèves
(Excluant les commissions scolaires Crie et Kativik, excluant les ETP¹ à zéro)

2001-2002

	Corps d'emploi															Total									
	Bibliothécaire			Conseiller d'orientation ou conseiller en formation scolaire			Conseiller pédagogique			Orthophoniste, audiologiste ou agent de correction du langage et de l'audition			Orthopédagogue, psychoéducateur ou agent de réadaptation					Psychologue ou conseiller en éducation			Travailleur social ou agent de service social				
	IND ²	ETP		IND	ETP		IND	ETP		IND	ETP		IND	ETP				IND	ETP		IND	ETP			
Pays-des-Blancs, du (721)				7	6,4	19	13,8					9	2,1	12	7,0				47	29,4					
Phares, des (712)	1	0,8	11	8,9	16	10,0	2	1,6	2	1,6	10	6,7	3	2,8					43	31,1					
Pierre-Neveu (854)			6	3,8	13	6,3	1	0,9	1	0,9	4	2,0	7	4,3	1	0,5			32	18,1					
Pointe-de-l'Île, de la (761)	2	1,9	27	18,2	65	53,1	20	10,6	20	10,6	31	19,4	37	19,5				182	122,9						
Portages-de-l'Outaouais, des (772)			4	3,2	15	13,0	6	3,6	6	3,6	13	10,1	9	7,9				47	37,9						
Portneuf, de (735)			9	6,8	8	6,4	1	0,9	1	0,9	10	6,2	11	7,3	3	1,8		42	29,5						
Premières-Seigneuries, des (734)			36	25,5	91	17,8	16	6,3	16	6,3	7	4,6	42	28,7	3	1,9		195	85,1						
René-Lévesque (813)			6	5,3	11	8,9	3	1,7	3	1,7	3	0,9	4	2,7				27	19,8						
Riveraine, de la (871)			3	2,6	19	13,8	2	0,8	2	0,8	12	9,9	4	3,0				40	30,3						
Riverside (884)			2	1,2	12	8,9	2	1,7	2	1,7	3	1,1	11	6,9				30	20,0						

(1) - ETP : Équivalent à temps plein et montants arrondis

(2) - IND : Individu (Le total par NAS est différent du total par fonction, puisque l'individu peut cumuler plus d'une fonction)

Personnel professionnel des commissions scolaires en lien direct avec les élèves
(Excluant les commissions scolaires Crie et Kativik, excluant les ETP⁽¹⁾ à zéro)

2001-2002

	Corps d'emploi																Total					
	Bibliothécaire		Conseiller d'orientation ou conseiller en formation scolaire		Conseiller pédagogique		Orthophoniste, audiologiste ou agent de correction du langage et de l'audition		Orthopédagogue, psychoéducateur ou agent de réadaptation		Psychologue ou conseiller en éducation		Travailleur social ou agent de service social									
	IND ²	ETP	IND	ETP	IND	ETP	IND	ETP	IND	ETP	IND	ETP	IND	ETP	IND	ETP						
Rives-du-Saguenay, des (723)			14	9,7			14	12,3			3	1,4	10	7,6	14	10,8	2	1,9	57	43,9		
Rivière-du-Nord, de la (852)			16	11,7			26	21,9			8	5,4	18	10,0	15	11,2	1	0,7	84	61,1		
Rouyn-Noranda, de (782)			6	4,4			9	7,4					1	0,0	2	1,9			18	13,9		
Région-de-Sherbrooke, de la (752)			16	10,6			46	22,2			8	4,8	24	13,7	21	13,3	3	1,3	118	66,2		
Saint-Hyacinthe, de (862)			7	5,3			17	11,1			6	4,0	12	8,5	17	11,9			59	41,1		
Samares, des (842)			19	13,1			27	21,9			6	3,1	10	5,8	15	12,9			77	57,0		
Seigneurie-des-Mille-Îles, de la (851)	1	0,4	19	16,2			52	39,7					17	10,3	20	11,8	42	30,8	1	0,9	152	110,4
Sir-Wilfrid-Laurier (885)	4	1,0	20	10,4			9	7,8			3	1,5			10	6,1			46	27,0		

(1) - ETP : Équivalent à temps plein et montants arrondis

(2) - IND : Individu (Le total par NAS est différent du total par fonction, puisque l'individu peut cumuler plus d'une fonction)

Personnel professionnel des commissions scolaires en lien direct avec les élèves
(Excluant les commissions scolaires Crie et Kativik, excluant les ETP¹ à zéro)

2001-2002

	Corps d'emploi														Total			
	Bibliothécaire		Conseiller d'orientation ou conseiller en formation scolaire		Conseiller pédagogique		Orthophoniste, audiologiste ou agent de correction du langage et de l'audition		Orthopédagogue, psychoéducateur ou agent de réadaptation		Psychologue ou conseiller en éducation		Travailleur social ou agent de service social					
	IND ²	ETP	IND	ETP	IND	ETP	IND	ETP	IND	ETP	IND	ETP	IND	ETP			IND	ETP
Sommets, des (753)			10	7,2	10	6,5	5	3,2	12	7,2	12	7,4	2	1,6	51	33,3		
Sorel-Tracy, de (861)			8	6,1	12	9,4	3	2,9	15	10,9	7	4,5			45	33,9		
Trois-Lacs, des (869)			5	4,1	24	12,8	7	4,4	15	9,0	8	6,1	1	0,7	60	37,3		
Val-des-Cerfs, de (866)			14	10,0	12	10,4	5	3,9	28	13,5	16	12,9	5	3,7	80	54,7		
Vallée-des-Tisserands, de la (868)	1	0,9	3	2,8		4,3	4	1,7	18	12,3	11	9,0			43	31,4		
Western Quebec (886)	1	0,9	7	5,0		3,7									12	9,7		
Total	36	28,2	845	9	638,9	1	1	295,1	1	169	709,3	992	8	37,2	104	3 488,7		

(1) - ETP : Équivalent à temps plein et montants arrondis

(2) - IND : Individu (Le total par NAS est différent du total par fonction, puisque l'individu peut cumuler plus d'une fonction)

Personnel professionnel des commissions scolaires en lien direct avec les élèves
(Excluant les commissions scolaires Crie et Kativik, excluant les ETP⁽¹⁾ à zéro)

2002-2003

	Corps d'emploi														Total			
	Bibliothécaire		Conseiller d'orientation ou conseiller en formation scolaire		Conseiller pédagogique		Orthophoniste, audiologiste ou agent de correction du langage et de l'audition		Orthopédagogue, psychoéducateur ou agent de réadaptation		Psychologue ou conseiller en éducation		Travailleur social ou agent de service social					
							IND	ETP	IND	ETP	IND	ETP	IND	ETP	IND	ETP	IND	ETP
	IND	ETP	IND	ETP	IND	ETP	IND	ETP	IND	ETP	IND	ETP	IND	ETP				
Commission scolaire Affluents, des (841) Appalaches, des (822) Baie-James, de la (801) Beauce-Etchemin, de la (823) Bois-Francis, des (872) Capitale, de la (732) Central Quebec (881) Charlevoix, de (731) Chemin-du-Roy, du (741)																		
			12	7,8			43	35,0	25	12,2	33	21,0	34	23,3	2	0,8	149	100,4
			9	5,8			15	11,3	2	0,7	9	4,7	7	5,7			42	28,3
			2	1,9			7	5,4			18	5,9	5	3,7	1	0,3	33	17,4
			19	16,2			47	32,6	4	1,5	3	0,5	33	20,0	2	1,5	108	72,6
	1	0,7	14	7,5			16	10,5	4	3,0	22	13,0	14	10,1			71	45,2
		51	40,8			60	41,5	15	11,0	11	8,2	34	26,0	3	3,0	174	130,7	
	1	0,3	5	3,7			3	0,9			7	3,0	6	4,6	2	1,7	24	14,5
			7	5,6			4	3,1	2	1,2	2	0,7	2	1,9	1	0,2	18	12,9
			20	15,4			19	15,4	5	3,8	96	51,7	29	20,6			169	107,0

(1) - ETP : Équivalent à temps plein et montants arrondis

(2) - IND : Individu (Le total par NAS est différent du total par fonction, puisque l'individu peut cumuler plus d'une fonction)

Personnel professionnel des commissions scolaires en lien direct avec les élèves
(Excluant les commissions scolaires Crie et Kativik, excluant les ETP¹ à zéro)

2002-2003

	Corps d'emploi																				Total									
	Bibliothécaire				Conseiller d'orientation ou conseiller en formation scolaire				Conseiller pédagogique				Orthophoniste, audiologiste ou agent de correction du langage et de l'audition				Orthopédagogue, psychoéducateur ou agent de réadaptation						Psychologue ou conseiller en éducation				Travailleur social ou agent de service social			
	IND		ETP		IND		ETP		IND		ETP		IND		ETP		IND		ETP				IND		ETP		IND		ETP	
	IND	ETP	IND	ETP	IND	ETP	IND	ETP	IND	ETP	IND	ETP	IND	ETP	IND	ETP	IND	ETP	IND	ETP			IND	ETP	IND	ETP	IND	ETP	IND	ETP
Chics-Chocs, des (812)			8	4,5	23	9,7	1	0,1	14	2,5	4	2,8															50	19,8		
Chênes, des (873)			19	12,3	14	9,8	7	5,1	50	30,1	13	6,8															103	64,3		
Coeur-des-Vallées, au (773)			6	4,2	7	6,8	3	0,7	4	1,7	7	4,3															27	17,9		
Côte-du-Sud, de la (821)			15	10,9	13	9,6	2	1,5	5	2,9	16	9,3															51	34,4		
Draveurs, des (771)			12	8,8	25	19,9	1	0,7	45	35,4	20	14,1															103	79,1		
Découvreurs, des (733)			21	15,4	12	7,9	6	5,1	15	7,0	19	13,3															73	48,9		
Eastern Shores (882)			1	1,0	2	2,0																					3	3,0		
Eastern Townships (883)			8	4,0	7	5,7	2	1,6	5	4,2	5	3,5															27	19,2		
English-Montreal (887)	8	6,3	34	26,3	30	23,7	13	8,4																			100	74,7		
Estuaire, de l' (791)			6	3,7	22	14,7	1	0,1	9	4,8	9	6,6															49	31,4		

(1) - ETP : Équivalent à temps plein et montants arrondis

(2) - IND : Individu (Le total par NAS est différent du total par fonction, puisque l'individu peut cumuler plus d'une fonction)

Personnel professionnel des commissions scolaires en lien direct avec les élèves
(Excluant les commissions scolaires Crie et Kativik, excluant les ETP⁽¹⁾ à zéro)

2002-2003

	Corps d'emploi																Total	
	Bibliothécaire		Conseiller d'orientation ou conseiller en formation scolaire		Conseiller pédagogique		Orthophoniste, audiologiste ou agent de correction du langage et de l'audition				Orthopédagogue, psychoéducateur ou agent de réadaptation		Psychologue ou conseiller en éducation		Travailleur social ou agent de service social			
							IND	ETP	IND	ETP	IND	ETP	IND	ETP	IND	ETP		
	IND	ETP	IND	ETP	IND	ETP	IND	ETP	IND	ETP	IND	ETP	IND	ETP	IND	ETP		
Fer, du (792)			5	3,1	11	8,6					2	1,1	3	2,7			21	15,7
Fleuve-et-des-Lacs, du (713)			8	5,4	7	5,6					5	3,5	7	4,8			27	19,6
Grandes-Seigneuries, des (867)			15	12,0	23	13,0	14	10,2	9	6,3	25	16,7					86	58,3
Harricana (783)			2	2,0	9	6,2					11	5,0	3	2,4	2	1,3	27	17,2
Haut-Cantons, des (751)			12	7,5	10	7,4	2	1,2	5	3,3	9	7,9	2	1,0	40	28,6		
Hautes-Rivières, des (863)			11	7,7	21	18,3	10	7,9	84	45,8	24	18,1			150	98,0		
Hauts-Bois-de-l'Outaouais, des (774)			3	2,3	6	4,0	1	1,0	9	5,9	6	2,9					25	16,3
Iles, des (811)			1	1,1	2	2,1			2	0,8	2	1,3			7	5,5		
Jonquière, de la (724)			12	9,0	27	18,5	2	1,9	9	5,0	10	7,9	4	1,9	64	44,6		

(1) - ETP : Équivalent à temps plein et montants arrondis

(2) - IND : Individu (Le total par NAS est différent du total par fonction, puisque l'individu peut cumuler plus d'une fonction)

Personnel professionnel des commissions scolaires en lien direct avec les élèves
(Excluant les commissions scolaires Crie et Kativik, excluant les ETP¹ à zéro)

2002-2003

	Corps d'emploi														Total					
	Bibliothécaire		Conseiller d'orientation ou conseiller en formation scolaire		Conseiller pédagogique		Orthophoniste, audiologiste ou agent de correction du langage et de l'audition		Orthopédagogue, psychoéducateur ou agent de réadaptation		Psychologue ou conseiller en éducation		Travailleur social ou agent de service social							
IND	ETP	IND	ETP	IND	ETP	IND	ETP	IND	ETP	IND	ETP	IND	ETP	IND	ETP					
Kamouraska-Rivière-du-Loup, de (714)			12	8,7		23	12,0		1	0,8		11	6,7		6	3,7	1	0,5	54	32,6
L'Énergie, de (742)	2	1,1	10	8,6		15	9,8		1	0,6		78	37,1		16	12,6	1	0,3	123	70,3
Lac-Abitibi, du (785)			2	1,9		13	9,3					15	10,1		3	2,8	1	0,4	34	24,8
Lac-Saint-Jean, du (722)			7	6,6		16	12,5		1	1,0		6	3,8		4	3,2	2	0,6	36	27,9
Lac-Témiscamingue, du (781)			4	3,5		5	3,8								2	1,9	1	0,7	12	10,1
Laurentides, des (853)			10	5,7		20	12,1		3	1,9		4	2,9		7	5,4			44	28,2
Laval, de (831)			24	18,4		78	59,0		33	19,3		25	13,6		41	32,1			201	142,5
Lester-B.-Pearson (888)	2	1,9	16	13,2		28	23,9		12	6,4		2	1,8		24	13,2			84	60,6
Littoral, du (689)			1	0,9		4	3,0					1	0,8						6	4,8

(1) - ETP : Équivalent à temps plein et montants arrondis

(2) - IND : Individu (Le total par NAS est différent du total par fonction, puisque l'individu peut cumuler plus d'une fonction)

Personnel professionnel des commissions scolaires en lien direct avec les élèves
(Excluant les commissions scolaires Crie et Kativik, excluant les ETP¹ à zéro)

2002-2003

	Corps d'emploi																Total			
	Bibliothécaire		Conseiller d'orientation ou conseiller en formation scolaire		Conseiller pédagogique		Orthophoniste, audiologiste ou agent de correction du langage et de l'audition				Orthopédagogue, psychoéducateur ou agent de réadaptation		Psychologue ou conseiller en éducation		Travailleur social ou agent de service social					
							IND	ETP	IND	ETP	IND	ETP	IND	ETP	IND	ETP	IND	ETP	IND	ETP
		IND	ETP	IND	ETP	IND	ETP	IND	ETP	IND	ETP	IND	ETP	IND	ETP	IND	ETP	IND	ETP	
Marguerite-Bourgeoys (763)	4	2,5	39	30,4	45	39,1		33	19,3	60	44,0	54	33,9	1	1,0	236	170,4			
Marie-Victorin (864)	1	1,0	21	16,7	35	26,1	37	20,6	35	21,1		38	27,0	1	0,9	168	113,7			
Montréal, de (762)	8	5,6	84	61,1	187	151,3	85	57,0	149	106,1		54	30,3	17	3,9	584	415,4			
Monts-et-Marées, des (711)			5	3,9	30	11,3		2	1,7	14	6,9	8	4,5	4	3,2	63	31,7			
Moyenne-Côte-Nord, de la (793)			1	0,9	2	1,5										3	2,5			
Navigateurs, des (824)			20	15,7	37	27,7	9	3,7	71	42,7		39	24,5			176	114,5			
New Frontiers (889)			3	2,4	3	2,9	3	1,6				4	2,1			13	9,1			
Or-et-des-Bois, de l' (784)			3	2,7	19	14,0	1	0,8	7	3,4		4	3,7			34	24,8			
Patriotes, des (865)			15	12,6	18	14,2	21	13,7	25	14,6		36	28,2			115	83,4			

(1) - ETP : Équivalent à temps plein et montants arrondis

(2) - IND : Individu (Le total par NAS est différent du total par fonction, puisque l'individu peut cumuler plus d'une fonction)

Personnel professionnel des commissions scolaires en lien direct avec les élèves
(Excluant les commissions scolaires Crie et Kativik, excluant les ETP¹ à zéro)

2002-2003

	Corps d'emploi																Total													
	Bibliothécaire				Conseiller d'orientation ou conseiller en formation scolaire				Conseiller pédagogique				Orthophoniste, audiologiste ou agent de correction du langage et de l'audition						Orthopédagogue, psychoéducateur ou agent de réadaptation				Psychologue ou conseiller en éducation				Travailleur social ou agent de service social			
	IND	ETP	IND	ETP	IND	ETP	IND	ETP	IND	ETP	IND	ETP	IND	ETP	IND	ETP			IND	ETP	IND	ETP	IND	ETP	IND	ETP	IND	ETP		
Pays-des-Bleuets, du (721)			9	7,1	21	13,1			12	2,1	13	7,2			55	29,6														
Phares, des (712)	1	0,9	10	8,7	17	10,4	4	2,3	13	7,6	3	2,6			48	32,8														
Pierre-Neveu (854)			3	2,8	10	4,7	2	1,1	3	1,7	6	4,7	1	0,5	25	15,8														
Pointe-de-l'Île, de la (761)	2	1,9	30	18,1	84	63,1	29	15,7	36	24,3	37	20,8			218	144,2														
Portages-de-l'Outaouais, des (772)			3	3,0	23	15,6	6	3,6	13	10,2	11	7,3			56	39,9														
Portneuf, de (735)			9	7,3	10	8,3	1	1,0	11	5,9	10	7,3	3	1,6	44	31,6														
Premières-Seigneuries, des (734)			35	24,5	98	19,3	13	6,0	6	3,6	43	28,0	3	2,0	198	83,8														
René-Lévesque (813)			8	5,4	11	9,9	2	1,1	4	1,1	6	2,8	1	0,0	32	20,7														
Riveraine, de la (871)			4	2,3	25	16,3	1	0,8	14	9,9	3	2,9			47	32,4														
Riverside (884)			2	1,0	13	9,4	2	2,0	3	1,0	10	6,3			30	20,0														

(1) - ETP : Équivalent à temps plein et montants arrondis

(2) - IND : Individu (Le total par NAS est différent du total par fonction, puisque l'individu peut cumuler plus d'une fonction)

Personnel professionnel des commissions scolaires en lien direct avec les élèves
(Excluant les commissions scolaires Crie et Kativik, excluant les ETP¹ à zéro)

2002-2003

	Corps d'emploi														Total	
	Bibliothécaire		Conseiller d'orientation ou conseiller en formation scolaire		Conseiller pédagogique		Orthophoniste, audiologiste ou agent de correction du langage et de l'audition		Orthopédagogue, psychoéducateur ou agent de réadaptation		Psychologue ou conseiller en éducation		Travailleur social ou agent de service social			
	IND	ETP	IND	ETP	IND	ETP	IND	ETP	IND	ETP	IND	ETP	IND	ETP	IND	ETP
Rives-du-Saguenay, des (723)			14	10,5	14	12,6	4	2,7	12	7,8	15	11,7	2	1,9	61	47,5
Rivière-du-Nord, de la (852)			16	12,6	30	21,2	9	5,4	19	11,1	17	11,0	2	1,1	93	62,7
Rouyn-Noranda, de (782)			4	3,6	11	6,5			2	1,4	2	1,9			19	13,6
Région-de-Sherbrooke, de la (752)			19	10,8	37	23,7	7	4,7	30	17,0	23	15,2	3	1,0	119	72,7
Saint-Hyacinthe, de (862)			10	6,1	16	12,9	7	4,1	14	8,3	24	13,1			71	44,7
Samares, des (842)			21	14,1	31	24,9	5	2,3	12	5,8	17	12,9			86	60,2
Seigneurie-des-Mille-Îles, de la (851)	1	0,4	17	15,4	52	37,7	19	11,6	22	12,9	45	31,1	1	0,9	157	110,3
Sir-Wilfrid-Laurier (885)	5	1,0	19	10,0	11	9,0	2	1,7			10	7,1			47	28,9

(1) - ETP : Équivalent à temps plein et montants arrondis

(2) - IND : Individu (Le total par NAS est différent du total par fonction, puisque l'individu peut cumuler plus d'une fonction)

Personnel professionnel des commissions scolaires en lien direct avec les élèves
(Excluant les commissions scolaires Crie et Kativik, excluant les ETP¹ à zéro)

2002-2003

	Corps d'emploi														Total															
	Bibliothécaire				Conseiller d'orientation ou conseiller en formation scolaire				Conseiller pédagogique				Orthophoniste, audiologiste ou agent de correction du langage et de l'audition				Orthopédagogue, psychoéducateur ou agent de réadaptation				Psychologue ou conseiller en éducation				Travailleur social ou agent de service social					
	IND		ETP		IND		ETP		IND		ETP		IND				ETP		IND		ETP		IND		ETP		IND		ETP	
	IND	ETP	IND	ETP	IND	ETP	IND	ETP	IND	ETP	IND	ETP	IND	ETP			IND	ETP	IND	ETP	IND	ETP	IND	ETP	IND	ETP	IND	ETP		
Sommets, des (753)			14	9,2	11	8,2	6	3,5	13	8,1	17	8,4	1	0,9	62	38,5					46	34,1								
Sorel-Tracy, de (861)			8	6,1	13	8,8	3	2,9	16	11,4	6	4,6									72	44,2								
Trois-Lacs, des (869)			5	4,8	34	15,8	7	5,8	13	8,9	12	7,9	1	0,8																
Val-des-Cerfs, de (866)			13	10,8	16	12,2	8	4,5	29	14,5	19	13,0	7	4,2																
Vallée-des-Tisserands, de la (868)	1	0,9	3	2,5	8	5,6	3	1,1	19	13,3	13	8,7									47	32,4								
Western Quebec (886)	1	0,9	7	6,1	7	5,0			1	0,6											16	12,8								
Total	38	26,1	898	666,0	666	160,4	1	313,9	504	781,0	063	720,4	75	41,0	548	3 709,2					5									

(1) - ETP : Équivalent à temps plein et montants arrondis

(2) - IND : Individu (Le total par NAS est différent du total par fonction, puisque l'individu peut cumuler plus d'une fonction)

Personnel professionnel des commissions scolaires en lien direct avec les élèves
(Excluant les commissions scolaires Crie et Kativik, excluant les ETP⁽¹⁾ à zéro)

2003-2004

Corps d'emploi																
	Bibliothécaire		Conseiller d'orientation ou conseiller en formation scolaire		Conseiller pédagogique		Orthophoniste, audiologiste ou agent de correction du langage et de l'audition		Orthopédiste, orthopédiste ou agent de réadaptation		Psychologue ou conseiller en éducation		Travailleur social ou agent de service social		Total	
	IND	ETP	IND	ETP	IND	ETP	IND	ETP	IND	ETP	IND	ETP	IND	ETP	IND	ETP
Commission scolaire																
			12	7,8	45	33,9	21	12,7	36	23,6	31	22,4	2	0,8	147	101,3
			6	5,7	18	12,0	1	0,8	8	4,5	7	6,0			40	29,2
			1	0,9	9	5,8			4	2,2	5	4,0	1	0,1	20	13,2
Beauce-Etchemin, de la (823)			16	13,2	50	31,6	4	2,1	1	0,1	32	21,1	3	1,9	106	70,4
Bois-Francis, des (872)	1	0,7	10	8,5	17	10,8	5	3,6	30	18,7	12	8,9			75	51,5
Capitale, de la (732)			54	42,1	56	40,4	19	10,7	16	8,9	35	25,9	3	2,9	183	131,3
Central Québec (881)	1	0,4	5	3,9	16	8,1			4	2,8	7	5,0	2	1,7	35	22,2
Charlevoix, de (731)			10	5,7	12	3,6	3	1,0	1	0,8	2	1,9	1	0,4	29	13,8
Chemin-du-Roy, du (741)			22	15,8	16	12,2	5	3,9	98	52,5	26	19,4			167	104,1

(1) - ETP : Équivalent à temps plein et montants arrondis

(2) - IND : Individu (Le total par NAS est différent du total par fonction, puisque l'individu peut cumuler plus d'une fonction)

Personnel professionnel des commissions scolaires en lien direct avec les élèves
(Excluant les commissions scolaires Crie et Kativik, excluant les ETP⁽¹⁾ à zéro)

2003-2004

	Corps d'emploi														Total							
	Bibliothécaire						Conseiller d'orientation ou conseiller en formation scolaire		Conseiller pédagogique		Orthophoniste, audiologiste ou agent de correction du langage et de l'audition		Orthopédagogue, psychoéducateur ou agent de réadaptation				Psychologue ou conseiller en éducation		Travailleur social ou agent de service social			
	IND		ETP		IND		ETP		IND		ETP		IND				ETP		IND		ETP	
	IND	ETP	IND	ETP	IND	ETP	IND	ETP	IND	ETP	IND	ETP	IND	ETP			IND	ETP	IND	ETP	IND	ETP
Chics-Chocs, des (812)			8	4,2	24	12,8	1	0,1	14	4,0	7	3,2			54	24,6						
Chênes, des (873)			17	11,7	18	13,5	7	6,3	47	30,5	10	6,7			99	68,9						
Coeur-des-Vallées, au (773)			4	2,0	7	6,3	1	0,8	2	1,9	7	4,9			21	16,1						
Côte-du-Sud, de la (821)			12	8,4	14	10,6	3	0,4	4	3,3	15	9,2			48	32,1						
Draveurs, des (771)			12	9,0	24	19,7			46	34,9	17	13,8			99	77,5						
Découvreurs, des (733)			22	16,6	11	10,6	7	4,9	12	6,4	18	13,8			70	52,5						
Eastern Shores (882)			1	1,0	2	2,0									3	3,0						
Eastern Townships (883)			7	4,5	10	6,4	2	1,4	5	3,8	6	3,7			30	20,0						
English-Montreal (887)	7	5,6	35	29,2	31	25,2	14	9,1			15	10,4			102	79,7						
Estuaire, de l' (791)			4	3,5	22	15,4			5	4,6	9	6,6			40	30,3						

(1) - ETP : Équivalent à temps plein et montants arrondis

(2) - IND : Individu (Le total par NAS est différent du total par fonction, puisque l'individu peut cumuler plus d'une fonction)

Personnel professionnel des commissions scolaires en lien direct avec les élèves
(Excluant les commissions scolaires Crie et Kativik, excluant les ETP¹ à zéro)

2003-2004

	Corps d'emploi														Total	
	Bibliothécaire		Conseiller d'orientation ou conseiller en formation scolaire		Conseiller pédagogique		Orthophoniste, audiologiste ou agent de correction du langage et de l'audition		Orthopédagogue, psychoéducateur ou agent de réadaptation		Psychologue ou conseiller en éducation		Travailleur social ou agent de service social			
IND	ETP	IND	ETP	IND	ETP	IND	ETP	IND	ETP	IND	ETP	IND	ETP	IND	ETP	
Fer, du (792)			4	3,2	13	9,0			3	1,0	3	2,8			23	16,1
Fleuve-et-des-Lacs, du (713)			7	5,2	6	5,6	1	0,0	7	3,6	6	3,1			27	17,6
Grandes-Seigneuries, des (867)			15	11,3	18	11,8	13	9,1	15	7,1	23	18,3			84	57,8
Harricana (783)			2	2,0	10	9,1			8	5,3	3	2,3	2	1,9	25	20,8
Haut-Cantons, des (751)			11	6,3	14	9,5	2	1,7	7	3,8	12	7,5	1	0,9	47	30,0
Hautes-Rivières, des (863)			11	7,7	21	16,5	10	8,6	72	46,2	26	19,2			140	98,4
Hauts-Bois-de-l'Outaouais, des (774)			3	2,2	6	2,7	1	1,0	8	5,7	4	2,3			22	14,1
Iles, des (811)			1	1,0	3	2,1			4	0,6	2	1,3	2	0,4	12	5,6
Jonquière, de la (724)			11	8,5	64	17,4	2	2,0	10	5,2	8	7,5	3	1,0	98	41,8

(1) - ETP : Équivalent à temps plein et montants arrondis

(2) - IND : Individu (Le total par NAS est différent du total par fonction, puisque l'individu peut cumuler plus d'une fonction)

Personnel professionnel des commissions scolaires en lien direct avec les élèves
(Excluant les commissions scolaires Crie et Kativik, excluant les ETP¹ à zéro)

2003-2004

	Corps d'emploi														Total		
	Bibliothécaire		Conseiller d'orientation ou conseiller en formation scolaire		Conseiller pédagogique		Orthophoniste, audiologiste ou agent de correction du langage et de l'audition		Orthopédagogue, psychoéducateur ou agent de réadaptation		Psychologue ou conseiller en éducation		Travailleur social ou agent de service social				
	IND	ETP	IND	ETP	IND	ETP	IND	ETP	IND	ETP	IND	ETP	IND	ETP	IND	ETP	
Kamouraska-Rivière-du-Loup, de (714)			11	8,4	19	11,6		1	0,7	9	6,3	5	3,2	1	0,5	46	31,0
L'Énergie, de (742)	1	1,0	12	8,9	14	11,4	1	0,6	76	38,3	16	12,9				120	73,2
Lac-Abitibi, du (785)			2	1,9	15	12,1	1	0,4	17	10,9	3	1,9				38	27,4
Lac-Saint-Jean, du (722)			9	6,7	17	12,7	1	1,0	8	3,3	5	4,1	1	0,8	41	28,8	
Lac-Témiscamingue, du (781)			4	3,1	5	4,9					1	0,5	2	2,0	13	11,1	
Laurentides, des (853)			8	5,9	19	13,6	4	2,4	10	3,3	8	5,7			49	31,0	
Laval, de (831)			20	16,9	66	54,0	27	19,2	18	13,1	42	32,0			173	135,5	
Lester-B.-Pearson (888)	1	1,0	15	12,3	27	22,3	16	7,8	4	3,7	24	14,6			87	61,9	
Littoral, du (689)			1	0,9	2	1,8			1	0,9					4	3,8	

(1) - ETP : Équivalent à temps plein et montants arrondis

(2) - IND : Individu (Le total par NAS est différent du total par fonction, puisque l'individu peut cumuler plus d'une fonction)

Personnel professionnel des commissions scolaires en lien direct avec les élèves
(Excluant les commissions scolaires Crie et Kativik, excluant les ETP¹ à zéro)

2003-2004

	Corps d'emploi																Total	
	Bibliothécaire		Conseiller d'orientation ou conseiller en formation scolaire		Conseiller pédagogique		Orthophoniste, audiologiste ou agent de correction du langage et de l'audition		Orthopédagogue, psychoéducateur ou agent de réadaptation		Psychologue ou conseiller en éducation		Travailleur social ou agent de service social					
	IND	ETP	IND	ETP	IND	ETP	IND	ETP	IND	ETP	IND	ETP	IND	ETP	IND	ETP		
Marguerite-Bourgeoys (763)	4	2,4	35	28,5	60	49,3	36	19,9	65	46,8	52	36,9	1	1,0	253	185,2		
Marie-Victorin (864)	1	1,0	21	15,9	41	30,2	38	21,1	31	21,6	38	27,9	3	1,4	173	119,4		
Montréal, de (762)	6	3,4	75	57,0	187	159,3	78	58,9	143	108,4	55	34,8	14	3,4	558	425,4		
Monts-et-Marées, des (711)			7	3,9	28	13,7	2	1,4	15	7,1	5	4,6	6	3,5	63	34,5		
Moyenne-Côte-Nord, de la (793)			1	0,9	1	1,0									2	1,9		
Navigateurs, des (824)			19	15,7	34	28,2	10	5,6	67	41,2	39	24,7			169	115,5		
New Frontiers (889)			3	2,4	3	2,9	3	2,1			3	2,7			12	10,2		
Or-et-des-Bois, de l' (784)			3	2,4	22	13,7	1	0,9	7	4,0	6	3,9			39	25,1		
Patriotes, des (865)			16	13,0	23	15,3	19	14,9	21	14,9	36	27,4			115	85,7		

(1) - ETP : Équivalent à temps plein et montants arrondis

(2) - IND : Individu (Le total par NAS est différent du total par fonction, puisque l'individu peut cumuler plus d'une fonction)

Personnel professionnel des commissions scolaires en lien direct avec les élèves
(Excluant les commissions scolaires Crie et Kativik, excluant les ETP¹ à zéro)

2003-2004

	Corps d'emploi																		Total											
	Bibliothécaire				Conseiller d'orientation ou conseiller en formation scolaire				Conseiller pédagogique				Orthophoniste, audiologiste ou agent de correction du langage et de l'audition				Orthopédagogue, psychoéducateur ou agent de réadaptation				Psychologue ou conseiller en éducation				Travailleur social ou agent de service social					
	IND		ETP		IND		ETP		IND		ETP		IND		ETP		IND				ETP		IND		ETP		IND		ETP	
Pays-des-Bleuets, du (721)					8	6,6			16	11,0							3	2,8	10	7,2	3	1,3			40	29,1				
Phares, des (712)	1	0,9			12	9,3			14	10,3			3	1,1			11	8,6	3	2,5					44	33,1				
Pierre-Neveu (854)					4	3,0			13	8,3			2	1,0			7	2,5	6	4,1	4	0,8			36	20,0				
Pointe-de-l'Île, de la (761)	2	2,0			28	20,1			84	63,4			25	13,7			32	24,5	37	24,7					208	148,7				
Portages-de-l'Outaouais, des (772)					3	3,0			20	17,0			6	4,1			24	10,8	10	8,0					63	43,0				
Portneuf, de (735)					9	6,5			11	8,9			1	1,0			12	5,6	12	8,3	2	1,6			47	32,1				
Premières-Seigneuries, des (734)					34	23,4			64	17,6			12	6,6			7	4,3	43	27,0	3	2,0			163	81,1				
René-Lévesque (813)					9	5,8			12	11,4			2	1,7			3	1,7	7	2,3	1	0,1			34	23,3				
Riveraine, de la (871)					2	2,0			20	14,5			4	1,4			16	10,4	5	3,2					47	31,6				
Riverside (884)					1	0,7			10	7,5			2	1,0			2	1,0	10	6,3					25	16,6				

(1) - ETP : Équivalent à temps plein et montants arrondis

(2) - IND : Individu (Le total par NAS est différent du total par fonction, puisque l'individu peut cumuler plus d'une fonction)

Personnel professionnel des commissions scolaires en lien direct avec les élèves
(Excluant les commissions scolaires Crie et Kativik, excluant les ETP⁽¹⁾ à zéro)

2003-2004

	Corps d'emploi																Total											
	Bibliothécaire				Conseiller d'orientation ou conseiller en formation scolaire				Conseiller pédagogique				Orthophoniste, audiologiste ou agent de correction du langage et de l'audition						Orthopédagogue, psychoéducateur ou agent de réadaptation				Psychologue ou conseiller en éducation				Travailleur social ou agent de service social	
	IND		ETP		IND		ETP		IND		ETP		IND		ETP		IND		ETP		IND		ETP		IND		ETP	
Rives-du-Saguenay, des (723)					14	9,5		16	14,5			4	2,6	11	8,3	16	12,7	2	1,9		63	50,0						
Rivière-du-Nord, de la (852)					16	13,3		25	22,0			10	6,8	16	11,5	19	12,7	2	1,2		88	67,7						
Rouyn-Noranda, de (782)					6	3,1		15	10,7					4	2,9	2	1,9				27	18,6						
Région-de-Sherbrooke, de la (752)					15	10,9		38	24,5			8	3,1	25	14,0	22	15,0	3	0,7		111	68,3						
Saint-Hyacinthe, de (862)					9	6,6		19	15,7			9	4,9	13	8,6	20	12,6	1	0,6		71	49,2						
Samares, des (842)					20	13,9		37	25,4			5	3,6	10	5,4	21	13,6				93	62,2						
Seigneurie-des-Mille-Îles, de la (851)	1	1,0	22	17,0				50	38,2			19	13,8	19	12,5	43	30,5	2	1,2		156	114,3						
Sir-Wilfrid-Laurier (885)	4	0,9	13	8,0				11	8,7			5	3,1			11	6,5				44	27,3						

(1) - ETP : Équivalent à temps plein et montants arrondis

(2) - IND : Individu (Le total par NAS est différent du total par fonction, puisque l'individu peut cumuler plus d'une fonction)

Personnel professionnel des commissions scolaires en lien direct avec les élèves
(Excluant les commissions scolaires Crie et Kativik, excluant les ETP¹ à zéro)

2003-2004

	Corps d'emploi																Total									
	Conseiller d'orientation ou conseiller en formation scolaire				Conseiller pédagogique				Orthophoniste, audiologiste ou agent de correction du langage et de l'audition				Orthopédagogue, psychoéducateur ou agent de réadaptation						Psychologue ou conseiller en éducation				Travailleur social ou agent de service social			
	Bibliothécaire																									
	IND	ETP	IND	ETP	IND	ETP	IND	ETP	IND	ETP	IND	ETP	IND	ETP	IND	ETP			IND	ETP	IND	ETP	IND	ETP	IND	ETP
Sommets, des (753)			15	7,7	13	9,3	6	3,1	12	8,4	12	8,3	2	1,8	60	38,9			43	31,6			75	46,2	89	60,7
Sorel-Tracy, de (861)			7	6,1	11	8,1	3	2,9	15	10,1	7	4,2														
Trois-Lacs, des (869)			4	3,7	34	18,5	8	5,6	16	9,8	12	7,6	1	0,7												
Val-des-Cerfs, de (866)			12	9,6	16	12,2	7	4,7	28	15,8	18	13,3	8	4,8												
Vallée-des-Tisserands, de la (868)	1	0,5	3	2,7	7	5,9	1	0,6	18	13,7	14	9,1														
Western Quebec (886)	1	1,0	7	5,1	6	4,7			1	0,5																
Total	32	22,3	858	9	702	214,2	502	326,	1 265	803,1	1 047	735,	81	43,	487	3 791,6										

(1) - ETP : Équivalent à temps plein et montants arrondis

(2) - IND : Individu (Le total par NAS est différent du total par fonction, puisque l'individu peut cumuler plus d'une fonction)

Personnel professionnel des commissions scolaires en lien direct avec les élèves
(Excluant les commissions scolaires Crie et Kativik, excluant les ETP¹ à zéro)

2004-2005

	Corps d'emploi																Total											
	Bibliothécaire				Conseiller d'orientation ou conseiller en formation scolaire				Conseiller pédagogique				Orthophoniste, audiologiste ou agent de correction du langage et de l'audition						Orthopédagogue, psychoéducateur ou agent de réadaptation				Psychologue ou conseiller en éducation				Travailleur social ou agent de service social	
	IND		ETP		IND		ETP		IND		ETP		IND		ETP		IND		ETP		IND		ETP		IND		ETP	
Commission scolaire Affluents, des (841) Appalaches, des (822) Baie-James, de la (801) Beauce-Etchemin, de la (823) Bois-Francis, des (872) Capitale, de la (732) Central Québec (881) Charlevoix, de (731) Chemin-du-Roy, du (741)																												

(1) - ETP : Équivalent à temps plein et montants arrondis

(2) - IND : Individu (Le total par NAS est différent du total par fonction, puisque l'individu peut cumuler plus d'une fonction)

Personnel professionnel des commissions scolaires en lien direct avec les élèves
(Excluant les commissions scolaires Crie et Kativik, excluant les ETP¹ à zéro)

2004-2005

	Corps d'emploi																	Total												
	Bibliothécaire						Conseiller d'orientation ou conseiller en formation scolaire			Conseiller pédagogique			Orthophoniste, audiologiste ou agent de correction du langage et de l'audition			Orthopédagogue, psychoéducateur ou agent de réadaptation				Psychologue ou conseiller en éducation			Travailleur social ou agent de service social							
	IND		ETP		IND		ETP		IND		ETP		IND		ETP		IND			ETP		IND		ETP		IND		ETP		
Chics-Chocs, des (812)			7	4,7	21	13,7	1	0,1	8	4,0	5	3,7						42	26,5											
Chênes, des (873)			16	11,5	19	16,4	6	5,7	49	30,6	11	7,6						101	72,1											
Coeur-des-Vallées, au (773)			4	1,7	8	7,5	1	0,9	3	2,0	5	4,1						21	16,4											
Côte-du-Sud, de la (821)			13	8,4	18	13,9	1	0,7	8	3,6	13	10,5						53	37,2											
Draveurs, des (771)			13	8,0	24	20,4			57	33,9	18	14,4						112	77,0											
Découvreurs, des (733)			21	16,2	18	11,2	11	5,9	13	6,4	22	14,2						85	54,2											
Eastern Shores (882)			1	0,9	3	2,6												4	3,6											
Eastern Townships (883)			8	5,0	11	7,2	2	0,9	6	4,0	7	3,7						34	20,9											
English-Montreal (887)	8	5,6	37	29,6	31	26,2	16	9,4			13	10,2						105	81,2											
Estuaire, de l' (791)			7	5,1	23	13,7			5	4,4	9	6,8						44	30,1											

(1) - ETP : Équivalent à temps plein et montants arrondis

(2) - IND : Individu (Le total par NAS est différent du total par fonction, puisque l'individu peut cumuler plus d'une fonction)

Personnel professionnel des commissions scolaires en lien direct avec les élèves
(Excluant les commissions scolaires Crie et Kativik, excluant les ETP¹ à zéro)

2004-2005

	Corps d'emploi																Total	
	Bibliothécaire		Conseiller d'orientation ou conseiller en formation scolaire		Conseiller pédagogique		Orthophoniste, audiologiste ou agent de correction du langage et de l'audition				Orthopédagogue, psychoéducateur ou agent de réadaptation		Psychologue ou conseiller en éducation		Travailleur social ou agent de service social			
							IND		ETP									
							IND	ETP	IND	ETP								
Fer, du (792)			4	3,2	12	9,8					2	1,1	4	2,6			22	16,9
Fleuve-et-des-Lacs, du (713)			9	5,4	8	6,1					6	3,0	6	3,9			29	18,5
Grandes-Seigneuries, des (867)			19	13,0	16	11,8					14	8,8	26	17,8			90	60,9
Harricana (783)			3	1,7	16	12,4					11	5,8	4	3,0	2	1,8	36	24,9
Haut-Cantons, des (751)			9	6,1	11	8,9			1	0,9	7	3,9	9	7,8	1	0,9	38	28,7
Hautes-Rivières, des (863)			14	8,2	20	16,3			12	8,7	69	44,1	27	17,7			142	95,1
Hauts-Bois-de-l'Outaouais, des (774)			4	2,9	4	2,0			1	0,9	6	4,7	3	3,0			18	13,8
Iles, des (811)			2	1,1	5	2,6					4	1,2	2	1,4	2	0,6	15	7,2
Jonquière, de la (724)			11	8,7	62	20,2			2	1,9	6	5,2	9	7,5	2	1,0	92	44,8

(1) - ETP : Équivalent à temps plein et montants arrondis

(2) - IND : Individu (Le total par NAS est différent du total par fonction, puisque l'individu peut cumuler plus d'une fonction)

Personnel professionnel des commissions scolaires en lien direct avec les élèves
(Excluant les commissions scolaires Crie et Kativik, excluant les ETP¹ à zéro)

2004-2005

	Corps d'emploi														Total	
	Bibliothécaire		Conseiller d'orientation ou conseiller en formation scolaire		Conseiller pédagogique		Orthophoniste, audiologiste ou agent de correction du langage et de l'audition		Orthopédagogue, psychoéducateur ou agent de réadaptation		Psychologue ou conseiller en éducation		Travailleur social ou agent de service social			
IND	ETP	IND	ETP	IND	ETP	IND	ETP	IND	ETP	IND	ETP	IND	ETP	IND	ETP	
Kamouraska-Rivière-du-Loup, de (714)			10	7,4	17	10,2	1	0,7	9	6,6	5	2,7	1	0,5	43	28,4
L'Énergie, de (742)	1	0,9	10	8,4	14	10,0	1	0,1	70	38,0	16	12,5			112	70,2
Lac-Abitibi, du (785)			1	0,8	14	11,2	1	0,9	15	12,7	4	3,6			35	29,4
Lac-Saint-Jean, du (722)			7	6,2	18	11,6	2	0,1	6	4,4	6	5,1	2	1,2	41	28,9
Lac-Témiscamingue, du (781)			4	2,9	5	4,8			2	1,2	2	1,9			13	11,0
Laurentides, des (853)			8	5,9	20	14,2	5	1,9	14	5,2	8	5,6			55	33,0
Laval, de (831)			20	15,2	61	46,5	25	17,9	20	11,4	41	30,3			167	121,5
Lester-B.-Pearson (888)	1	1,0	21	13,4	27	22,9	13	8,1	5	3,7	27	17,5	1	0,0	95	66,9
Littoral, du (689)			1	0,9	2	0,9			1	0,9					4	2,9

(1) - ETP : Équivalent à temps plein et montants arrondis

(2) - IND : Individu (Le total par NAS est différent du total par fonction, puisque l'individu peut cumuler plus d'une fonction)

Personnel professionnel des commissions scolaires en lien direct avec les élèves
(Excluant les commissions scolaires Crie et Kativik, excluant les ETP¹ à zéro)

2004-2005

	Corps d'emploi																Total													
	Bibliothécaire				Conseiller d'orientation ou conseiller en formation scolaire				Conseiller pédagogique				Orthophoniste, audiologiste ou agent de correction du langage et de l'audition						Orthopédagogue, psychoéducateur ou agent de réadaptation				Psychologue ou conseiller en éducation				Travailleur social ou agent de service social			
	IND	ETP	IND	ETP	IND	ETP	IND	ETP	IND	ETP	IND	ETP	IND	ETP	IND	ETP			IND	ETP	IND	ETP	IND	ETP	IND	ETP	IND	ETP		
Marguerite-Bourgeoys (763)	2	0,9	36	27,9			61	49,7			39	22,4			76	50,5			53	37,4	1	0,9	268	190,1						
Marie-Victorin (864)	1	0,9	23	15,6			40	32,3			39	22,3			33	21,3			41	27,3	1	0,8	178	120,8						
Montréal, de (762)	3	2,2	70	54,5			181	152,2			80	59,2			152	108,3			54	33,4	14	4,3	554	414,4						
Monts-et-Marées, des (711)			5	3,9			32	15,5			2	1,8			12	7,2			9	5,0	3	1,6	63	35,1						
Moyenne-Côte-Nord, de la (793)			1	0,9			2	0,7							2	0,6					1	0,8	6	3,1						
Navigateurs, des (824)			21	16,7			33	25,5			11	7,7			72	41,8			41	23,4			178	115,3						
New Frontiers (889)			3	2,4			3	2,8			3	1,5							3	2,0			12	8,8						
Or-et-des-Bois, de l' (784)			3	2,7			22	14,8			1	0,9			5	4,0			6	3,1			37	25,7						
Patriotes, des (865)			19	12,9			20	16,3			23	15,3			21	15,3			35	26,5			118	86,5						

(1) - ETP : Équivalent à temps plein et montants arrondis

(2) - IND : Individu (Le total par NAS est différent du total par fonction, puisque l'individu peut cumuler plus d'une fonction)

Personnel professionnel des commissions scolaires en lien direct avec les élèves
(Excluant les commissions scolaires Crie et Kativik, excluant les ETP¹ à zéro)

2004-2005

	Corps d'emploi														Total	
	Bibliothécaire		Conseiller d'orientation ou conseiller en formation scolaire		Conseiller pédagogique		Orthophoniste, audiologiste ou agent de correction du langage et de l'audition		Orthopédagogue, psychoéducateur ou agent de réadaptation		Psychologue ou conseiller en éducation		Travailleur social ou agent de service social			
	IND	ETP	IND	ETP	IND	ETP	IND	ETP	IND	ETP	IND	ETP	IND	ETP	IND	ETP
Pays-des-Bleuets, du (721)			7	6,5	19	12,9	1	0,6	3	1,9	9	7,6	2	1,3	41	30,9
Phares, des (712)	1	0,9	16	10,6	17	11,5	2	1,7	11	8,7	4	3,0			51	36,7
Pierre-Neveu (854)			4	2,8	13	8,5	3	1,9	8	1,9	7	4,8	4	0,7	39	20,9
Pointe-de-l'Île, de la (761)	2	1,5	30	21,6	78	63,2	22	15,8	34	23,4	37	21,3			203	147,0
Portages-de-l'Outaouais, des (772)			4	3,6	20	16,7	5	3,8	19	11,1	8	7,4			56	42,9
Portneuf, de (735)			9	5,9	11	8,3	1	0,9	11	6,3	12	7,8	2	1,5	46	31,0
Premières-Seigneuries, des (734)			35	24,8	64	18,5	11	7,3	14	6,5	40	27,3	2	1,9	166	86,5
René-Lévesque (813)			10	7,6	14	11,1	2	1,8	5	2,1	3	2,5	1	0,4	35	25,7
Riveraine, de la (871)			3	2,8	23	14,7	5	1,7	18	10,7	5	3,9			54	34,0
Riverside (884)			2	1,3	11	9,0	2	0,8	3	1,7	8	6,2			26	19,1

(1) - ETP : Équivalent à temps plein et montants arrondis

(2) - IND : Individu (Le total par NAS est différent du total par fonction, puisque l'individu peut cumuler plus d'une fonction)

Personnel professionnel des commissions scolaires en lien direct avec les élèves
(Excluant les commissions scolaires Crie et Kativik, excluant les ETP¹ à zéro)

2004-2005

	Corps d'emploi														Total	
	Bibliothécaire		Conseiller d'orientation ou conseiller en formation scolaire		Conseiller pédagogique		Orthophoniste, audiologiste ou agent de correction du langage et de l'audition		Orthopédagogue, psychoéducateur ou agent de réadaptation		Psychologue ou conseiller en éducation		Travailleur social ou agent de service social			
	IND	ETP	IND	ETP	IND	ETP	IND	ETP	IND	ETP	IND	ETP	IND	ETP	IND	ETP
Rives-du-Saguenay, des (723)			15	11,1	15	12,6	4	2,9	12	9,1	16	13,3	2	1,9	64	51,1
Rivière-du-Nord, de la (852)			20	13,3	32	25,0	12	7,6	18	10,1	16	11,5	4	2,1	102	69,9
Rouyn-Noranda, de (782)			4	3,5	17	13,4			8	5,8	2	1,8			31	24,7
Région-de-Sherbrooke, de la (752)			17	11,0	45	26,2	5	4,1	25	13,6	23	15,2	1	0,6	116	70,9
Saint-Hyacinthe, de (862)			10	7,2	26	18,2	9	4,7	16	11,1	20	12,9	3	1,1	84	55,4
Samares, des (842)			19	12,6	37	26,9	10	4,0	12	7,0	20	13,4			98	64,1
Seigneurie-des-Mille-Îles, de la (851)	1	1,0	29	20,3	50	36,9	20	12,6	15	8,7	47	32,8	2	1,3	164	113,8
Sir-Wilfrid-Laurier (885)	4	1,2	11	7,0	16	12,0	5	3,3	3	0,8	12	7,4			51	31,9

(1) - ETP : Équivalent à temps plein et montants arrondis

(2) - IND : Individu (Le total par NAS est différent du total par fonction, puisque l'individu peut cumuler plus d'une fonction)

Personnel professionnel des commissions scolaires en lien direct avec les élèves
(Excluant les commissions scolaires Crie et Kativik, excluant les ETP¹ à zéro)

2004-2005

	Corps d'emploi														Total	
	Bibliothécaire		Conseiller d'orientation ou conseiller en formation scolaire		Conseiller pédagogique		Orthophoniste, audiologiste ou agent de correction du langage et de l'audition		Orthopédagogue, psychoéducateur ou agent de réadaptation		Psychologue ou conseiller en éducation		Travailleur social ou agent de service social			
IND	ETP	IND	ETP	IND	ETP	IND	ETP	IND	ETP	IND	ETP	IND	ETP	IND	ETP	
Sommets, des (753)			8	6,2	12	7,9	7	3,6	12	8,7	10	7,3	2	1,9	51	35,9
Sorel-Tracy, de (861)			7	5,3	9	6,8	4	2,9	15	9,8	6	4,3			41	29,3
Trois-Lacs, des (869)			4	3,8	40	20,9	6	3,5	16	11,1	13	7,5	2	1,1	81	48,1
Val-des-Cerfs, de (866)			12	9,4	18	10,2	7	5,1	28	16,6	18	13,4	9	5,7	92	60,7
Vallée-des-Tisserands, de la (868)			4	3,1	9	7,5	2	0,6	25	17,1	13	9,0	1	0,1	54	37,6
Western Quebec (886)	1	1,0	7	4,7	5	4,9									13	10,7
Total	27	18,8	893	652,1	757	242,8	337,5	521	1 341	837,9	1 734,051	734,1	44,79	56	669	3 868,0

(1) - ETP : Équivalent à temps plein et montants arrondis
(2) - IND : Individu (Le total par NAS est différent du total par fonction, puisque l'individu peut cumuler plus d'une fonction)

Personnel professionnel des commissions scolaires en lien direct avec les élèves
(Excluant les commissions scolaires Crie et Kativik, excluant les ETP¹ à zéro)

2005-2006

	Corps d'emploi																				Total									
	Bibliothécaire				Conseiller d'orientation ou conseiller en formation scolaire				Conseiller pédagogique				Orthophoniste, audiologiste ou agent de correction du langage et de l'audition				Orthopédagogue, psychoéducateur ou agent de réadaptation						Psychologue ou conseiller en éducation				Travailleur social ou agent de service social			
	IND	ETP	IND	ETP	IND	ETP	IND	ETP	IND	ETP	IND	ETP	IND	ETP	IND	ETP	IND	ETP	IND	ETP			IND	ETP	IND	ETP	IND	ETP		
Commission scolaire																														
Affluents, des (841)																														
Appalaches, des (822)																														
Baie-James, de la (801)																														
Beauce-Etchemin, de la (823)																														
Bois-Francis, des (872)																														
Capitale, de la (732)																														
Central Québec (881)																														
Charlevoix, de (731)																														
Chemin-du-Roy, du (741)																														

(1) - ETP : Équivalent à temps plein et montants arrondis

(2) - IND : Individu (Le total par NAS est différent du total par fonction, puisque l'individu peut cumuler plus d'une fonction)

Personnel professionnel des commissions scolaires en lien direct avec les élèves
(Excluant les commissions scolaires Crie et Kativik, excluant les ETP¹ à zéro)

2005-2006

	Corps d'emploi														Total	
	Bibliothécaire		Conseiller d'orientation ou conseiller en formation scolaire		Conseiller pédagogique		Orthophoniste, audiologiste ou agent de correction du langage et de l'audition		Orthopédagogue, psychoéducateur ou agent de réadaptation		Psychologue ou conseiller en éducation		Travailleur social ou agent de service social			
	IND	ETP	IND	ETP	IND	ETP	IND	ETP	IND	ETP	IND	ETP	IND	ETP		
Chics-Chocs, des (812)			8	4,6	30	15,6			19	6,1	6	3,9			63	30,4
Chênes, des (873)			20	13,4	25	14,9	8	7,1	41	30,8	11	7,7	1	0,8	106	74,9
Coeur-des-Vallées, au (773)			4	1,9	8	6,8	1	0,8	3	2,7	5	4,5			21	16,7
Côte-du-Sud, de la (821)			12	8,5	20	14,5	3	1,3	8	4,5	17	10,6			60	39,6
Draveurs, des (771)			10	7,8	25	21,8			52	33,8	17	12,4			104	75,9
Découvreurs, des (733)			20	15,6	14	10,4	9	7,1	13	7,1	17	14,2			73	54,6
Eastern Shores (882)			1	0,9	4	3,1									5	4,1
Eastern Townships (883)			7	4,3	8	6,7	2	1,9	6	4,9	5	3,8			28	21,8
English-Montreal (887)	7	5,0	39	29,6	32	26,9	14	8,9			14	10,7			106	81,4
Estuaire, de l' (791)			7	4,4	24	13,8			6	4,5	8	6,1			45	29,0

(1) - ETP : Équivalent à temps plein et montants arrondis

(2) - IND : Individu (Le total par NAS est différent du total par fonction, puisque l'individu peut cumuler plus d'une fonction)

Personnel professionnel des commissions scolaires en lien direct avec les élèves
(Excluant les commissions scolaires Crie et Kativik, excluant les ETP¹ à zéro)

2005-2006

	Corps d'emploi														Total							
	Bibliothécaire		Conseiller d'orientation ou conseiller en formation scolaire		Conseiller pédagogique		Orthophoniste, audiologiste ou agent de correction du langage et de l'audition				Orthopédagogue, psychoéducateur ou agent de réadaptation		Psychologue ou conseiller en éducation				Travailleur social ou agent de service social					
							IND	ETP	IND	ETP	IND	ETP	IND	ETP			IND	ETP	IND	ETP	IND	ETP
Fer, du (792)			4	3,2	12	8,9	1	0,8	2	0,7	3	2,7			22	16,6						
Fleuve-et-des-Lacs, du (713)			5	4,3	8	7,2			8	6,5	8	4,6			29	22,7						
Grandes-Seigneuries, des (867)			25	13,7	21	13,6	16	7,6	12	8,3	28	17,7			102	61,1						
Harricana (783)			4	2,6	13	10,8			12	6,1	4	3,0	2	1,9	35	24,6						
Haut-Cantons, des (751)			11	6,1	15	9,3	2	1,5	8	3,8	11	8,2	1	0,9	48	30,0						
Hautes-Rivières, des (863)			12	9,0	20	15,4	12	8,0	73	46,3	21	17,2			138	96,2						
Hauts-Bois-de-l'Outaouais, des (774)			5	2,7	5	2,2	1	1,1	8	5,7	3	2,9			22	14,9						
Iles, des (811)			2	1,1	5	3,1			2	1,1	2	1,4	2	0,6	13	7,6						
Jonquière, de la (724)			11	8,9	71	18,9	2	1,9	6	5,4	10	7,8	2	1,8	102	45,0						

(1) - ETP : Équivalent à temps plein et montants arrondis

(2) - IND : Individu (Le total par NAS est différent du total par fonction, puisque l'individu peut cumuler plus d'une fonction)

Personnel professionnel des commissions scolaires en lien direct avec les élèves
(Excluant les commissions scolaires Crie et Kativik, excluant les ETP¹ à zéro)

2005-2006

	Corps d'emploi														Total	
	Orthophoniste, audiologiste ou agent de correction du langage et de l'audition						Orthopédagogue, psychoéducateur ou agent de réadaptation		Psychologue ou conseiller en éducation		Travailleur social ou agent de service social					
	Conseiller d'orientation ou conseiller en formation scolaire		Conseiller pédagogique		IND		ETP		IND		ETP		IND			
	IND	ETP	IND	ETP	IND	ETP	IND	ETP	IND	ETP	IND	ETP	IND	ETP	IND	ETP
Kamouraska-Rivière-du-Loup, de (714)			8	7,6	14	11,7	1	0,9	8	6,5	5	2,8	1	0,5	37	30,2
L'Énergie, de (742)	1	0,9	13	8,5	12	10,0	4	1,1	68	41,6	17	13,0			115	75,4
Lac-Abitibi, du (785)			2	0,9	13	9,8	1	0,3	20	13,6	5	2,9			41	27,7
Lac-Saint-Jean, du (722)			8	5,9	16	12,0	1	0,8	12	5,7	6	4,7	2	0,8	45	30,1
Lac-Témiscamingue, du (781)			4	3,1	5	4,5			3	2,0	2	1,9			14	11,7
Laurentides, des (853)			9	5,7	19	14,1	4	1,6	11	5,9	7	5,7			50	33,2
Laval, de (831)			20	15,2	65	48,7	31	18,2	25	16,0	45	31,7			186	130,0
Lester-B.-Pearson (888)	1	0,9	17	12,5	33	26,5	12	8,6	4	3,9	28	17,8	3	0,7	98	71,2
Littoral, du (689)			1	0,9	3	2,6			1	0,9					5	4,6

(1) - ETP : Équivalent à temps plein et montants arrondis

(2) - IND : Individu (Le total par NAS est différent du total par fonction, puisque l'individu peut cumuler plus d'une fonction)

Personnel professionnel des commissions scolaires en lien direct avec les élèves
(Excluant les commissions scolaires Crie et Kativik, excluant les ETP¹ à zéro)

2005-2006

	Corps d'emploi														Total			
	Bibliothécaire		Conseiller d'orientation ou conseiller en formation scolaire		Conseiller pédagogique		Orthophoniste, audiologiste ou agent de correction du langage et de l'audition		Orthopédagogue, psychoéducateur ou agent de réadaptation		Psychologue ou conseiller en éducation		Travailleur social ou agent de service social					
	IND	ETP	IND	ETP	IND	ETP	IND	ETP	IND	ETP	IND	ETP	IND	ETP	IND	ETP		
Marguerite-Bourgeoys (763)	1	0,9	39	28,3			79	51,3	39	21,2	67	52,4	58	38,7	1	0,9	284	194,1
Marie-Victorin (864)	1	0,9	24	14,6			40	36,1	35	22,0	36	24,8	47	29,0	4	1,5	187	129,2
Montréal, de (762)	2	1,5	71	53,0			188	150,9	83	63,5	146	109,5	53	34,8	19	3,6	562	417,0
Monts-et-Marées, des (711)			6	4,3			24	13,0	2	1,6	11	7,1	11	8,1	4	1,7	58	36,1
Moyenne-Côte-Nord, de la (793)			1	0,9			2	0,9			7	3,1			1	0,9	11	6,0
Navigateurs, des (824)			21	15,9			32	24,0	13	7,4	71	44,0	37	23,7			174	115,3
New Frontiers (889)			3	2,5			5	2,9	4	1,6			2	1,8			14	9,0
Or-et-des-Bois, de l' (784)			4	3,2			15	11,4	1	0,9	10	4,6	3	2,2	2	0,0	35	22,6
Patriotes, des (865)			21	15,0			26	18,0	23	14,8	22	16,0	41	27,4			133	91,5

(1) - ETP : Équivalent à temps plein et montants arrondis

(2) - IND : Individu (Le total par NAS est différent du total par fonction, puisque l'individu peut cumuler plus d'une fonction)

Personnel professionnel des commissions scolaires en lien direct avec les élèves
(Excluant les commissions scolaires Crie et Kativik, excluant les ETP⁽¹⁾ à zéro)

2005-2006

	Corps d'emploi														Total					
	Bibliothécaire						Conseiller pédagogique		Orthophoniste, audiologiste ou agent de correction du langage et de l'audition				Orthopédagogue, psychoéducateur ou agent de réadaptation				Psychologue ou conseiller en rééducation		Travailleur social ou agent de service social	
	IND	ETP	Conseiller d'orientation ou conseiller en formation scolaire		IND	ETP	IND	ETP	IND	ETP	IND	ETP	IND	ETP			IND	ETP	IND	ETP
Pays-des-Bleuets, du (721)			8	6,7	19	13,9	2	1,6	3	1,7	10	8,0	4	3,2	46	35,4				
Phares, des (712)	1	0,9	15	9,5	18	13,5	2	2,0	29	17,0	4	2,9			69	46,0				
Pierre-Neveu (854)			4	3,1	7	4,9	2	1,8	4	2,9	10	5,7	4	0,7	31	19,4				
Pointe-de-l'Île, de la (761)	2	1,8	29	21,1	80	65,1	26	13,8	36	24,2	35	23,1			208	149,4				
Portages-de-l'Outaouais, des (772)			3	2,8	18	14,9	4	2,8	11	8,8	5	4,9			41	34,3				
Portneuf, de (735)			11	7,1	11	6,7	3	1,6	11	6,6	12	8,3	2	1,5	50	32,0				
Premières-Seigneuries, des (734)			33	25,1	79	28,8	12	8,1	11	6,9	46	27,8	2	1,1	183	98,0				
René-Lévesque (813)			10	7,3	16	10,8	2	1,9	5	4,1	4	2,0	1	0,6	38	27,0				
Riveraine, de la (871)			3	2,9	22	14,3	4	1,9	21	10,4	5	3,3			55	32,9				
Riverside (884)			1	1,0	13	10,6	2	0,9	3	1,9	9	6,6			28	21,2				

(1) - ETP : Équivalent à temps plein et montants arrondis

(2) - IND : Individu (Le total par NAS est différent du total par fonction, puisque l'individu peut cumuler plus d'une fonction)

Personnel professionnel des commissions scolaires en lien direct avec les élèves
(Excluant les commissions scolaires Crie et Kativik, excluant les ETP¹ à zéro)

2005-2006

	Corps d'emploi																Total											
	Bibliothécaire				Conseiller d'orientation ou conseiller en formation scolaire				Conseiller pédagogique				Orthophoniste, audiologiste ou agent de correction du langage et de l'audition						Orthopédagogue, psychoéducateur ou agent de réadaptation				Psychologue ou conseiller en éducation				Travailleur social ou agent de service social	
	IND		ETP		IND		ETP		IND		ETP		IND		ETP		IND		ETP		IND		ETP		IND		ETP	
Rives-du-Saguenay, des (723)					20	11,8		16	14,3			6	2,9	15	11,5		17	12,7	4	3,0		78					56,4	
Rivière-du-Nord, de la (852)					23	12,4		31	23,6			12	8,5	18	12,0		19	12,5	4	2,9		107					72,2	
Rouyn-Noranda, de (782)					5	4,0		20	12,9					8	6,0		2	1,8	1	0,6		36					25,5	
Région-de-Sherbrooke, de la (752)					18	10,5		45	26,9			6	4,3	22	14,0		22	15,6	1	0,4		114					71,9	
Saint-Hyacinthe, de (862)					10	5,3		25	17,8			7	4,7	16	12,7		21	12,6	3	1,1		82					54,4	
Samares, des (842)					22	13,7		43	31,9			11	3,6	33	18,5		18	13,8				127					81,7	
Seigneurie-des-Mille-Îles, de la (851)	1	0,9			31	22,0		56	40,8			16	10,8	22	13,1		54	33,5	3	1,2		183					122,6	
Sir-Wilfrid-Laurier (885)	4	2,0			13	8,9		21	15,2			5	3,8	7	0,8		17	7,9				67					38,9	

(1) - ETP : Équivalent à temps plein et montants arrondis

(2) - IND : Individu (Le total par NAS est différent du total par fonction, puisque l'individu peut cumuler plus d'une fonction)

Personnel professionnel des commissions scolaires en lien direct avec les élèves
(Excluant les commissions scolaires Crie et Kativik, excluant les ETP¹ à zéro)

2005-2006

	Corps d'emploi														Total	
	Bibliothécaire		Conseiller d'orientation ou conseiller en formation scolaire		Conseiller pédagogique		Orthophoniste, audiologiste ou agent de correction du langage et de l'audition		Orthopédagogue, psychoéducateur ou agent de réadaptation		Psychologue ou conseiller en éducation		Travailleur social ou agent de service social			
	IND	ETP	IND	ETP	IND	ETP	IND	ETP	IND	ETP	IND	ETP	IND	ETP	IND	ETP
Sommets, des (753)			9	5,9	14	9,1	8	4,1	14	9,8	12	7,2	3	2,0	60	38,4
Sorel-Tracy, de (861)			6	5,1	12	9,1	4	2,3	14	10,1	7	4,0			43	30,9
Trois-Lacs, des (869)			8	4,1	41	20,3	5	2,8	14	11,0	15	8,0	3	1,2	86	47,7
Val-des-Cerfs, de (866)			12	9,8	15	9,1	7	5,2	29	17,8	19	14,6	9	5,7	91	62,4
Vallée-des-Tisserands, de la (868)			7	3,3	13	7,2	2	0,9	23	16,3	11	8,6			56	36,5
Western Quebec (886)	1	0,9	9	5,3	8	7,5									18	13,8
Total	24	18,7	923	652,5	1 849	277,8	1 538	344,3	1 417	913,4	1 080	745,8	101	51,1	932	4 003,8

(1) - ETP : Équivalent à temps plein et montants arrondis

(2) - IND : Individu (Le total par NAS est différent du total par fonction, puisque l'individu peut cumuler plus d'une fonction)

Personnel professionnel des commissions scolaires en lien direct avec les élèves
(Excluant les commissions scolaires Crie et Kativik, excluant les ETP⁽¹⁾ à zéro)

2006-2007

	Corps d'emploi														Total	
	Bibliothécaire		Conseiller d'orientation ou conseiller en formation scolaire		Conseiller pédagogique		Orthophoniste, audiologiste ou agent de correction du langage et de l'audition		Orthopédagogue, psychoéducateur ou agent de réadaptation		Psychologue ou conseiller en éducation		Travailleur social ou agent de service social			
IND	ETP	IND	ETP	IND	ETP	IND	ETP	IND	ETP	IND	ETP	IND	ETP	IND	ETP	
Commission scolaire																
			9	7,2	59	43,5	22	10,9	87	32,8	36	24,5	1	0,7		119,9
			9	6,0	18	13,3	2	1,9	9	5,6	7	6,1	2	0,9	47	34,1
			2	1,0	12	7,2			4	1,5	3	2,5	1	0,1	22	12,4
			17	12,9	59	37,3	4	2,7	4	2,5	37	23,6	4	2,3	125	81,6
			14	9,4	19	11,8	6	4,7	35	20,6	12	9,6			87	56,6
	1	0,1	55	42,6	55	40,2	17	12,6	19	12,6	33	23,0	3	2,8	182	134,0
	1	0,3	5	3,5	10	6,6			6	2,8	8	5,8	2	1,7	32	21,1
			5	4,6	12	5,9	4	2,8	4	2,6	2	1,5			27	17,6
			22	14,7	17	14,6	4	3,0	102	54,9	37	21,0			182	108,5

(1) - ETP : Équivalent à temps plein et montants arrondis

(2) - IND : Individu (Le total par NAS est différent du total par fonction, puisque l'individu peut cumuler plus d'une fonction)

Personnel professionnel des commissions scolaires en lien direct avec les élèves
(Excluant les commissions scolaires Crie et Kativik, excluant les ETP⁽¹⁾ à zéro)

2006-2007

	Corps d'emploi														Total	
	Bibliothécaire		Conseiller d'orientation ou conseiller en formation scolaire		Conseiller pédagogique		Orthophoniste, audiologiste ou agent de correction du langage et de l'audition		Orthopédagogue, psychoéducateur ou agent de réadaptation		Psychologue ou conseiller en éducation		Travailleur social ou agent de service social			
IND	ETP	IND	ETP	IND	ETP	IND	ETP	IND	ETP	IND	ETP	IND	ETP	IND	ETP	
Chics-Chocs, des (812)			7	3,9	29	14,8			5	3,1	6	3,9			47	25,8
Chênes, des (873)			19	14,6	17	14,5	10	7,4	42	31,6	14	9,4	1	0,9	103	78,6
Coeur-des-Vallées, au (773)			4	2,0	8	6,6	2	1,5			6	4,3			25	17,5
Côte-du-Sud, de la (821)			17	8,9	18	14,9	3	1,3	10	5,3	16	11,1	4	0,1	68	41,9
Draveurs, des (771)			8	6,7	27	22,9			48	31,6	18	12,4			101	73,7
Découvreurs, des (733)			18	13,7	12	10,0	11	6,6	12	8,2	19	14,3			72	53,0
Eastern Shores (882)			1	0,9	3	2,9									4	3,9
Eastern Townships (883)			8	4,1	11	7,5	2	1,9	8	5,3	6	4,3	1	0,0	36	23,3
English-Montreal (887)	6	4,2	34	26,6	35	28,2	12	9,4			13	11,3			100	79,8
Estuaire, de l' (791)			7	5,8	21	12,9			6	4,4	8	7,5			42	30,8

(1) - ETP : Équivalent à temps plein et montants arrondis

(2) - IND : Individu (Le total par NAS est différent du total par fonction, puisque l'individu peut cumuler plus d'une fonction)

Personnel professionnel des commissions scolaires en lien direct avec les élèves
(Excluant les commissions scolaires Crie et Kativik, excluant les ETP⁽¹⁾ à zéro)

2006-2007

	Corps d'emploi														Total									
	Conseiller d'orientation ou conseiller en formation scolaire				Conseiller pédagogique				Orthophoniste, audiologiste ou agent de correction du langage et de l'audition				Orthopédagogue, psychoéducateur ou agent de réadaptation				Psychologue ou conseiller en éducation				Travailleur social ou agent de service social			
	Bibliothécaire		Conseiller d'orientation ou conseiller en formation scolaire		Conseiller pédagogique		Orthophoniste, audiologiste ou agent de correction du langage et de l'audition		Orthopédagogue, psychoéducateur ou agent de réadaptation		Psychologue ou conseiller en éducation		Travailleur social ou agent de service social											
	IND	ETP	IND	ETP	IND	ETP	IND	ETP	IND	ETP	IND	ETP	IND	ETP	IND	ETP	IND	ETP						
Fer, du (792)			5	3,6	13	8,4	1	0,9	3	1,1	3	2,7			25	16,9								
Fleuve-et-des-Lacs, du (713)			9	4,6	7	6,9			8	6,7	7	4,9			31	23,2								
Grandes-Seigneuries, des (867)			20	14,8	20	15,3	17	10,0	12	8,8	26	17,9			95	66,9								
Harricana (783)			3	2,0	12	9,2			12	5,9	3	2,4	5	2,5	35	22,1								
Haut-Cantons, des (751)			12	6,8	12	9,3	2	1,0	14	4,1	11	8,0	1	0,9	52	30,2								
Hautes-Rivières, des (863)			11	9,6	25	17,6	10	7,7	71	45,9	22	16,1			139	97,2								
Hauts-Bois-de-l'Outaouais, des (774)			3	2,4	3	1,9	1	1,0	8	6,0	4	2,6			19	14,2								
Iles, des (811)			2	1,5	4	2,5	1	0,1			2	1,7	2	0,6	11	6,7								
Jonquière, de la (724)			11	10,3	61	22,2	2	0,9	6	5,5	13	9,3	3	1,7	96	50,2								

(1) - ETP : Équivalent à temps plein et montants arrondis

(2) - IND : Individu (Le total par NAS est différent du total par fonction, puisque l'individu peut cumuler plus d'une fonction)

Personnel professionnel des commissions scolaires en lien direct avec les élèves
(Excluant les commissions scolaires Crie et Kativik, excluant les ETP¹ à zéro)

2006-2007

	Corps d'emploi														Total	
	Bibliothécaire		Conseiller d'orientation ou conseiller en formation scolaire		Conseiller pédagogique		Orthophoniste, audiologiste ou agent de correction du langage et de l'audition		Orthopédagogue, psychoéducateur ou agent de réadaptation		Psychologue ou conseiller en éducation		Travailleur social ou agent de service social			
	IND	ETP	IND	ETP	IND	ETP	IND	ETP	IND	ETP	IND	ETP	IND	ETP		
Kamouraska-Rivière-du-Loup, de (714)			9	7,7	14	10,8	1	0,9	10	5,5	5	3,7	1	0,0	40	28,9
L'Énergie, de (742)	1	0,9	11	8,4	14	12,2	6	2,0	67	42,7	16	12,7			115	79,3
Lac-Abitibi, du (785)			1	0,9	15	10,9			21	14,1	3	2,9			40	29,0
Lac-Saint-Jean, du (722)			7	4,9	18	14,9	1	0,9	12	5,2	8	5,9	2	1,1	48	33,3
Lac-Témiscamingue, du (781)			4	3,1	8	5,4			6	2,3	2	1,9			20	12,9
Laurentides, des (853)			10	6,0	20	12,6	4	0,7	12	4,1	10	5,3			56	28,9
Laval, de (831)			22	14,8	71	48,5	25	18,9	23	18,1	51	32,3	1	0,4	193	133,3
Lester-B.-Pearson (888)			19	11,6	34	28,6	12	8,7	6	4,6	30	17,3	1	0,3	102	71,4
Littoral, du (689)			1	0,9	6	2,9			1	0,9					8	4,9

(1) - ETP : Équivalent à temps plein et montants arrondis

(2) - IND : Individu (Le total par NAS est différent du total par fonction, puisque l'individu peut cumuler plus d'une fonction)

Personnel professionnel des commissions scolaires en lien direct avec les élèves
(Excluant les commissions scolaires Crie et Kativik, excluant les ETP¹ à zéro)

2006-2007

	Corps d'emploi																Total											
	Bibliothécaire				Conseiller d'orientation ou conseiller en formation scolaire				Conseiller pédagogique				Orthophoniste, audiologiste ou agent de correction du langage et de l'audition						Orthopédagogue, psychoéducateur ou agent de réadaptation				Psychologue ou conseiller en éducation				Travailleur social ou agent de service social	
	IND		ETP		IND		ETP		IND		ETP		IND		ETP		IND		ETP		IND		ETP		IND		ETP	
Marguerite-Bourgeoys (763)	1	0,2	38	29,3	76	54,1	36	22,8	83	56,9	54	39,3	1	0,8	289	203,6												
	1	0,9	24	15,7	51	39,9	37	22,8	38	27,1	48	30,3	5	3,4	204	140,5												
	2	1,5	74	54,4	220	178,6	95	66,3	294	114,6	54	33,5	14	3,4	753	452,5												
Monts-et-Marées, des (711)			6	4,3	20	13,5	2	1,0	13	9,4	12	7,1	4	1,8	57	37,3												
Moyenne-Côte-Nord, de la (793)			1	0,8	2	1,6			10	2,4			1	0,9	14	5,9												
Navigateurs, des (824)			20	15,3	38	27,3	14	6,9	72	38,0	41	24,3			185	112,0												
New Frontiers (889)			3	2,5	5	3,1	3	1,2	1	0,4	4	2,0			16	9,4												
Or-et-des-Bois, de l' (784)			4	1,9	18	11,5	1	0,9	9	4,7	3	1,9	2	0,8	37	22,0												
Patriotes, des (865)			21	15,4	24	17,7	28	15,1	21	16,2	39	27,8			133	92,3												

(1) - ETP : Équivalent à temps plein et montants arrondis

(2) - IND : Individu (Le total par NAS est différent du total par fonction, puisque l'individu peut cumuler plus d'une fonction)

Personnel professionnel des commissions scolaires en lien direct avec les élèves
(Excluant les commissions scolaires Crie et Kativik, excluant les ETP¹ à zéro)

2006-2007

2000-2007

	Corps d'emploi																		Total										
	Conseiller d'orientation ou conseiller en formation scolaire						Conseiller pédagogique			Orthophoniste, audiologiste ou agent de correction du langage et de l'audition			Orthopédagogue, psychoéducateur ou agent de réadaptation			Psychologue ou conseiller en éducation						Travailleur social ou agent de service social							
	Bibliothécaire		IND		ETP		IND		ETP		IND		ETP		IND		ETP					IND		ETP		IND		ETP	
	IND	ETP	IND	ETP	IND	ETP	IND	ETP	IND	ETP	IND	ETP	IND	ETP	IND	ETP	IND	ETP				IND	ETP	IND	ETP	IND	ETP	IND	ETP
Pays-des-Bleuets, du (721)			9	6,8	24	13,7			3	2,1	4	2,5	9	6,5	8	3,4					57	35,3							
Phares, des (712)	1	0,9	13	8,3	16	12,3			3	2,3	31	15,9	4	2,4							68	42,4							
Pierre-Neveu (854)			4	3,1	8	6,7			2	1,9	5	3,0	7	5,0	3	0,7					29	20,7							
Pointe-de-l'Île, de la (761)	2	1,6	35	21,2	81	68,6			30	15,2	69	26,2	43	23,0							260	156,1							
Portages-de-l'Outaouais, des (772)			6	4,8	21	17,0			7	3,5	10	8,4	11	8,6							55	42,6							
Portneuf, de (735)			11	7,2	10	8,9			2	1,9	17	7,2	10	8,0	2	1,7					52	35,2							
Premières-Seigneuries, des (734)			35	24,4	64	28,4			12	9,3	9	5,7	49	30,2	1	0,9					170	99,3							
René-Lévesque (813)			10	7,1	14	11,5			2	1,9	7	4,8	3	2,1	2	0,8					38	28,4							
Riveraine, de la (871)			3	2,9	21	14,7			5	2,0	16	11,1	7	3,6							52	34,6							
Riverside (884)			1	0,9	12	11,2			2	1,5	4	2,3	10	6,5	1	0,8					30	23,5							

(1) - ETP : Équivalent à temps plein et montants arrondis

(2) - IND : Individu (Le total par NAS est différent du total par fonction, puisque l'individu peut cumuler plus d'une fonction)

Personnel professionnel des commissions scolaires en lien direct avec les élèves
(Excluant les commissions scolaires Crie et Kativik, excluant les ETP⁽¹⁾ à zéro)

2006-2007

	Corps d'emploi																Total	
	Bibliothécaire		Conseiller d'orientation ou conseiller en formation scolaire		Conseiller pédagogique		Orthophoniste, audiologiste ou agent de correction du langage et de l'audition		Orthopédagogue, psychoéducateur ou agent de réadaptation		Psychologue ou conseiller en éducation		Travailleur social ou agent de service social					
	IND	ETP	IND	ETP	IND	ETP	IND	ETP	IND	ETP	IND	ETP	IND	ETP	IND	ETP		
	IND	ETP	IND	ETP	IND	ETP	IND	ETP	IND	ETP	IND	ETP	IND	ETP	IND	ETP		
Rives-du-Saguenay, des (723)			21	10,4	19	13,0	6	2,6	18	12,4	14	10,6	6	3,0	84	52,1		
Rivière-du-Nord, de la (852)			19	12,4	40	30,3	14	7,7	24	12,9	18	12,1	7	3,6	122	79,1		
Rouyn-Noranda, de (782)			6	4,3	16	13,5			9	6,2	3	2,0	1	0,1	35	26,4		
Région-de-Sherbrooke, de la (752)			15	11,5	38	27,1	9	5,2	23	15,9	25	16,5	3	0,7	113	77,2		
Saint-Hyacinthe, de (862)			9	5,9	21	17,2	7	4,8	15	13,2	18	12,8	4	1,2	74	55,5		
Samares, des (842)			24	15,2	52	35,3	11	5,6	34	24,1	18	14,5			139	94,9		
Seigneurie-des-Mille-Îles, de la (851)	1	0,9	36	26,4	60	40,5	16	9,3	19	12,1	56	38,0	4	2,2	192	129,6		
Sir-Wilfrid-Laurier (885)	3	1,9	14	9,2	24	16,5	4	3,2	1	0,0	14	7,4			60	38,5		

(1) - ETP : Équivalent à temps plein et montants arrondis

(2) - IND : Individu (Le total par NAS est différent du total par fonction, puisque l'individu peut cumuler plus d'une fonction)

Personnel professionnel des commissions scolaires en lien direct avec les élèves
(Excluant les commissions scolaires Crie et Kativik, excluant les ETP¹ à zéro)

2006-2007

	Corps d'emploi																Total	
	Bibliothécaire		Conseiller d'orientation ou conseiller en formation scolaire		Conseiller pédagogique		Orthophoniste, audiologiste ou agent de correction du langage et de l'audition		Orthopédagogue, psychoéducateur ou agent de réadaptation		Psychologue ou conseiller en éducation		Travailleur social ou agent de service social					
	IND	ETP	IND	ETP	IND	ETP	IND	ETP	IND	ETP	IND	ETP	IND	ETP	IND	ETP		
Sommets, des (753)			12	8,3	13	10,0	7	4,2	19	12,3	12	7,4	4	2,1	67	44,4		
Sorel-Tracy, de (861)			5	4,9	12	8,4	4	2,3	18	10,6	7	4,1			46	30,5		
Trois-Lacs, des (869)			7	5,3	36	22,7	7	3,6	14	11,1	9	7,8	2	1,1	75	51,8		
Val-des-Cerfs, de (866)			15	9,6	14	9,1	7	5,2	30	18,5	22	15,1	10	5,6	98	63,2		
Vallée-des-Tisserands, de la (868)			6	3,5	12	9,3	3	1,8	24	16,3	12	7,3			57	38,4		
Western Quebec (886)	1	0,9	7	5,1	9	8,0									17	14,2		
Total	21	15,1	935	665,2	890	360,6	561	357,6	1 659	935,6	133	764,3	120	58,3	319	4 157,0		

(1) - ETP : Équivalent à temps plein et montants arrondis

(2) - IND : Individu (Le total par NAS est différent du total par fonction, puisque l'individu peut cumuler plus d'une fonction)

Personnel professionnel des commissions scolaires en lien direct avec les élèves
(Excluant les commissions scolaires Crie et Kativik, excluant les ETP¹ à zéro)

2007-2008

	Corps d'emploi														Total			
	Conseiller d'orientation ou conseiller en formation scolaire				Conseiller pédagogique		Orthophoniste, audiologiste ou agent de correction du langage et de l'audition		Orthopédagogue, psychoéducateur ou agent de réadaptation		Psychologue ou conseiller en éducation		Travailleur social ou agent de service social					
	Bibliothécaire																	
	IND	ETP	IND	ETP	IND	ETP	IND	ETP	IND	ETP	IND	ETP	IND	ETP	IND	ETP		
Commission scolaire Affluents, des (841) Appalaches, des (822) Baie-James, de la (801) Beauce-Etchemin, de la (823) Bois-Francis, des (872) Capitale, de la (732) Central Québec (881) Charlevoix, de (731) Chemin-du-Roy, du (741)			10	7,8	63	46,9	21	10,7	64	37,1	38	23,9	1	0,7			197	127,4
			8	6,6	21	13,4	2	1,9	8	5,7	7	6,0	1	1,0			47	34,9
			2	1,7	9	7,1			3	1,1	3	2,5	1	0,2			18	12,8
			20	13,2	57	34,5	4	3,6	4	2,3	36	22,3	3	2,7			124	78,9
			14	9,8	15	11,3	6	4,6	38	22,4	12	9,0	3	0,4			88	57,8
			60	44,7	52	40,1	18	10,6	23	16,6	37	23,1	3	2,8			193	138,1
	1	0,5	6	3,6	11	6,2			7	2,6	7	5,7	2	1,8			34	20,6
			4	3,9	11	7,4	7	3,6	3	2,0	2	1,8					27	18,9
			22	14,0	18	15,2	5	4,7	92	55,6	31	21,5					168	111,2

(1) - ETP : Équivalent à temps plein et montants arrondis

(2) - IND : Individu (Le total par NAS est différent du total par fonction, puisque l'individu peut cumuler plus d'une fonction)

Personnel professionnel des commissions scolaires en lien direct avec les élèves
(Excluant les commissions scolaires Crie et Kativik, excluant les ETP⁽¹⁾ à zéro)

2007-2008

	Corps d'emploi														Total																		
	Bibliothécaire				Conseiller en formation scolaire				Conseiller pédagogique				Orthophoniste, audiologiste ou agent de correction du langage et de l'audition				Orthopédagogue, psychoéducateur ou agent de réadaptation				Psychologue ou conseiller en éducation				Travailleur social ou agent de service social								
	IND		ETP		IND		ETP		IND		ETP		IND		ETP		IND		ETP		IND		ETP		IND		ETP		IND		ETP		
Chics-Chocs, des (812)					4	2,9	18	13,0					2	1,3	7	4,3														31	21,7		
Chênes, des (873)					20	14,4	26	17,6	12	7,9			48	32,0	13	8,6														119	80,6		
Coeur-des-Vallées, au (773)					5	2,7	10	8,3					4	2,7	5	4,5														27	20,4		
Côte-du-Sud, de la (821)					14	10,0	22	13,6	3	0,9			8	5,5	16	11,0	1	0,1													64	41,4	
Draveurs, des (771)					10	6,8	31	22,4					48	30,8	17	12,1															106	72,2	
Découvreurs, des (733)					19	13,4	12	10,3	10	7,0			13	7,0	19	13,1																73	51,1
Eastern Shores (882)					1	1,0	3	2,8																								4	3,8
Eastern Townships (883)					7	4,1	12	7,7	2	1,2			7	6,1	6	3,6																34	23,0
English-Montreal (887)	5	3,7			33	27,0	39	30,6	12	10,4			1	0,7	14	11,3																104	83,9
Estuaire, de l' (791)					7	6,1	20	14,2	1	0,0			5	4,4	9	6,4																42	31,2

(1) - ETP : Équivalent à temps plein et montants arrondis

(2) - IND : Individu (Le total par NAS est différent du total par fonction, puisque l'individu peut cumuler plus d'une fonction)

Personnel professionnel des commissions scolaires en lien direct avec les élèves
(Excluant les commissions scolaires Crie et Kativik, excluant les ETP¹ à zéro)

2007-2008

	Corps d'emploi																Total					
	Conseiller d'orientation ou conseiller en formation scolaire				Conseiller pédagogique		Orthophoniste, audiologiste ou agent de correction du langage et de l'audition				Orthopédagogue, psychoéducateur ou agent de réadaptation		Psychologue ou conseiller en éducation		Travailleur social ou agent de service social							
	IND		ETP		IND		ETP		IND		ETP		IND		ETP				IND		ETP	
	IND		ETP		IND		ETP		IND		ETP		IND		ETP				IND		ETP	
	IND	ETP	IND	ETP	IND	ETP	IND	ETP	IND	ETP	IND	ETP	IND	ETP	IND	ETP			IND	ETP	IND	ETP
Fer, du (792)			5	3,9	15	9,1	1	0,9	3	1,0	3	2,7							27	17,8		
Fleuve-et-des-Lacs, du (713)			7	5,7	10	7,8			11	8,2	6	4,4							34	26,3		
Grandes-Seigneuries, des (867)			21	14,6	23	18,7	15	10,2	16	7,9	28	17,8							103	69,2		
Harricana (783)			2	2,0	9	8,2			9	5,6	4	3,6	5	1,1					29	20,8		
Haut-Cantons, des (751)			14	7,2	11	8,8	3	2,5	9	4,0	10	8,1	1	0,9					48	31,7		
Hautes-Rivières, des (863)			13	10,4	21	16,3	10	7,8	72	46,4	20	16,3							136	97,3		
Hauts-Bois-de-l'Outaouais, des (774)			4	3,2	4	2,3	2	1,5	9	6,3	3	2,1							22	15,6		
Iles, des (811)			2	0,9	6	4,3	2	0,3			5	2,2	2	0,6					17	8,5		
Jonquière, de la (724)			12	9,4	68	22,4	3	1,6	6	5,2	14	10,1	2	1,9					105	50,7		

(1) - ETP : Équivalent à temps plein et montants arrondis

(2) - IND : Individu (Le total par NAS est différent du total par fonction, puisque l'individu peut cumuler plus d'une fonction)

Personnel professionnel des commissions scolaires en lien direct avec les élèves
(Excluant les commissions scolaires Crie et Kativik, excluant les ETP⁽¹⁾ à zéro)

2007-2008

2007-2008

	Corps d'emploi																Total											
	Bibliothécaire		Conseiller d'orientation ou conseiller en formation scolaire				Conseiller pédagogique				Orthophoniste, audiologiste ou agent de correction du langage et de l'audition				Orthopédiste, psychoéducateur ou agent de réadaptation				Psychologue ou conseiller en éducation				Travailleur social ou agent de service social					
			IND		ETP		IND		ETP		IND		ETP		IND				ETP		IND		ETP		IND		ETP	
Kamouraska-Rivière-du-Loup, de (714)			9	7,4	16	10,4			1	0,9	9	5,4	4	3,8							39	28,1						
L'Énergie, de (742)	1	1,0	9	8,3	15	13,7			6	3,7	61	38,8	18	13,2							110	78,9						
Lac-Abitibi, du (785)			2	0,9	15	11,3					21	15,4	3	2,2							41	29,9						
Lac-Saint-Jean, du (722)			6	3,9	17	14,9			1	1,0	9	5,7	7	5,7			3	1,7			43	33,1						
Lac-Témiscamingue, du (781)			4	3,3	8	5,7					4	2,8	2	1,5							18	13,4						
Laurentides, des (853)			13	6,6	18	12,5			2	1,2	5	3,0	9	5,2			3	1,5			50	30,4						
Laval, de (831)			21	14,7	71	50,4			30	18,6	24	18,9	52	32,2							198	135,1						
Lester-B.-Pearson (888)			16	12,5	37	30,1			13	10,0	8	6,2	27	19,2			1	0,4			102	78,6						
Littoral, du (689)			1	0,9	11	6,0					1	0,9									13	8,0						

(1) - ETP : Équivalent à temps plein et montants arrondis

(2) - IND : Individu (Le total par NAS est différent du total par fonction, puisque l'individu peut cumuler plus d'une fonction)

Personnel professionnel des commissions scolaires en lien direct avec les élèves
(Excluant les commissions scolaires Crie et Kativik, excluant les ETP¹ à zéro)

2007-2008

	Corps d'emploi														Total													
	Bibliothécaire				Conseiller d'orientation ou conseiller en formation scolaire				Conseiller pédagogique				Orthophoniste, audiologiste ou agent de correction du langage et de l'audition				Orthopédiste, orthopédiste ou agent de réadaptation				Psychologue ou conseiller en éducation				Travailleur social ou agent de service social			
	IND		ETP		IND		ETP		IND		ETP		IND		ETP		IND		ETP		IND		ETP		IND		ETP	
Marguerite-Bourgeoys (763)					45	32,0		84	62,5		35	24,5		85	62,7		73	39,2	2	1,5		324	222,6					
Marie-Victorin (864)	1	1,0			25	17,0		51	43,6		33	21,7		39	28,5		48	32,4	8	3,7		205	148,1					
Montréal, de (762)	7	3,3			73	58,4		245	198,3		99	71,3		167	122,0		53	34,0	16	3,5		660	491,2					
Monts-et-Marées, des (711)					7	3,8		18	12,1		1	1,0		20	11,5		7	5,7	5	2,1		58	36,3					
Moyenne-Côte-Nord, de la (793)					1	0,9		3	1,9					12	1,8				1	1,0		17	5,7					
Navigateurs, des (824)					22	18,0		33	26,8		12	6,7		61	36,5		41	24,6	1	0,4		170	113,2					
New Frontiers (889)					3	2,5		7	5,5		3	1,8		1	0,5		4	1,9				18	12,4					
Or-et-des-Bois, de l' (784)					3	2,2		16	14,4		1	1,0		10	4,5		2	1,5	2	1,1		34	24,9					
Patriotes, des (865)					20	15,1		23	18,0		27	15,0		26	17,2		46	28,4				142	93,9					

(1) - ETP : Équivalent à temps plein et montants arrondis

(2) - IND : Individu (Le total par NAS est différent du total par fonction, puisque l'individu peut cumuler plus d'une fonction)

Personnel professionnel des commissions scolaires en lien direct avec les élèves
(Excluant les commissions scolaires Crie et Kativik, excluant les ETP¹ à zéro)

2007-2008

	Corps d'emploi																Total													
	Bibliothécaire				Conseiller d'orientation ou conseiller en formation scolaire				Conseiller pédagogique				Orthophoniste, audiologiste ou agent de correction du langage et de l'audition						Orthopédagogue, psychoéducateur ou agent de réadaptation				Psychologue ou conseiller en éducation				Travailleur social ou agent de service social			
	IND		ETP		IND		ETP		IND		ETP		IND		ETP				IND		ETP		IND		ETP		IND		ETP	
	IND	ETP	IND	ETP	IND	ETP	IND	ETP	IND	ETP	IND	ETP	IND	ETP	IND	ETP			IND	ETP	IND	ETP	IND	ETP	IND	ETP	IND	ETP		
Pays-des-Bleuets, du (721)			11	6,7	20	14,9	3	2,7	5	3,7	9	7,5	5	3,7							53	39,3								
Phares, des (712)	1	0,9	11	8,9	17	13,5	3	1,6	23	19,1	3	2,1									58	46,5								
Pierre-Neveu (854)			4	3,0	7	5,8	3	1,8	5	3,5	7	4,6	1	0,6							27	19,4								
Pointe-de-l'Île, de la (761)	2	1,0	31	22,3	86	74,2	29	15,3	39	27,4	33	22,3									220	162,8								
Portages-de-l'Outaouais, des (772)			8	4,9	20	15,8	5	3,8	14	11,0	10	8,1									57	43,8								
Portneuf, de (735)			9	7,2	9	6,2	3	2,0	13	7,3	12	8,1	3	2,5							49	33,5								
Premières-Seigneuries, des (734)			31	23,1	63	31,3	13	9,7	9	5,7	48	30,8	1	1,0							165	101,8								
René-Lévesque (813)			10	6,6	11	9,1	2	1,9	7	5,0	2	1,8	1	0,7							33	25,4								
Riveraine, de la (871)			3	2,8	24	15,3	4	2,0	18	11,6	7	3,5									56	35,4								
Riverside (884)			2	1,1	12	10,7	3	1,8	5	2,4	10	6,3	1	1,0							33	23,4								

(1) - ETP : Équivalent à temps plein et montants arrondis

(2) - IND : Individu (Le total par NAS est différent du total par fonction, puisque l'individu peut cumuler plus d'une fonction)

Personnel professionnel des commissions scolaires en lien direct avec les élèves
(Excluant les commissions scolaires Crie et Kativik, excluant les ETP⁽¹⁾ à zéro)

2007-2008

	Corps d'emploi																Total													
	Bibliothécaire				Conseiller d'orientation ou conseiller en formation scolaire				Conseiller pédagogique				Orthophoniste, audiologiste ou agent de correction du langage et de l'audition						Orthopédagogue, psychoéducateur ou agent de réadaptation				Psychologue ou conseiller en éducation				Travailleur social ou agent de service social			
	IND		ETP		IND		ETP		IND		ETP		IND		ETP				IND		ETP		IND		ETP		IND		ETP	
Rives-du-Saguenay, des (723)			16	11,0			21	16,5			6	3,8			16	11,6			15	10,8	9	4,6		83			58,5			
Rivière-du-Nord, de la (852)			19	11,4			37	33,1			12	7,3			20	14,1			17	12,2	5	4,5		110			82,7			
Rouyn-Noranda, de (782)			7	5,0			20	16,4						7	5,9			3	2,7					37			30,1			
Région-de-Sherbrooke, de la (752)			17	12,3			41	31,5			7	5,1			26	17,6			28	16,5	2	0,8		121			84,0			
Saint-Hyacinthe, de (862)			9	6,7			21	15,5			7	5,1			18	13,6			19	12,0	5	1,9		79			55,1			
Samares, des (842)			20	13,9			65	35,1			11	5,3			41	27,7			19	14,3				156			96,6			
Seigneurie-des-Mille-Îles, de la (851)	1	0,9	39	28,9			57	43,0			14	9,8			23	13,4			55	35,2	4	2,2		193			133,6			
Sir-Wilfrid-Laurier (885)	3	1,0	15	8,6			18	14,7			6	4,1							13	7,2				55			35,8			

(1) - ETP : Équivalent à temps plein et montants arrondis

(2) - IND : Individu (Le total par NAS est différent du total par fonction, puisque l'individu peut cumuler plus d'une fonction)

Personnel professionnel des commissions scolaires en lien direct avec les élèves
(Excluant les commissions scolaires Crie et Kativik, excluant les ETP¹ à zéro)

2007-2008

	Corps d'emploi																Total	
	Bibliothécaire		Conseiller d'orientation ou conseiller en formation scolaire		Conseiller pédagogique		Orthophoniste, audiologiste ou agent de correction du langage et de l'audition				Orthopédagogue, psychoéducateur ou agent de réadaptation		Psychologue ou conseiller en éducation		Travailleur social ou agent de service social			
							IND	ETP	IND	ETP							IND	ETP
	IND	ETP	IND	ETP	IND	ETP	IND	ETP	IND	ETP	IND	ETP	IND	ETP	IND	ETP		
Sommets, des (753)			11	7,8	15	11,9	7	4,0	16	11,9	13	7,2	2	2,0	64	45,0		
Sorel-Tracy, de (861)			6	4,9	12	8,3	4	2,8	18	10,0	6	3,9			46	30,1		
Trois-Lacs, des (869)			9	6,7	32	23,2	6	3,6	24	11,2	10	8,6	3	1,0	84	54,6		
Val-des-Cerfs, de (866)			15	10,3	17	10,8	8	6,3	30	19,5	23	14,9	5	4,2	98	66,2		
Vallée-des-Tisserands, de la (868)			5	3,9	13	9,5	3	2,1	24	17,2	11	7,9			56	40,9		
Western Quebec (886)	1	0,9	6	5,0	8	6,9									15	12,9		
Total	23	14,6	940	7	685,1	435,2	1	376,6	1 477	976,6	141	760,2	63,0		211	4 312,2		

(1) - ETP : Équivalent à temps plein et montants arrondis

(2) - IND : Individu (Le total par NAS est différent du total par fonction, puisque l'individu peut cumuler plus d'une fonction)

Personnel professionnel des commissions scolaires en lien direct avec les élèves
(Excluant les commissions scolaires Crie et Kativik, excluant les ETP⁽¹⁾ à zéro)

2008-2009

	Corps d'emploi														Total													
	Bibliothécaire				Conseiller d'orientation ou conseiller en formation scolaire				Conseiller pédagogique				Orthophoniste, audiologiste ou agent de correction du langage et de l'audition				Orthopédagogue, psychoéducateur ou agent de réadaptation				Psychologue ou conseiller en rééducation				Travailleur social ou agent de service social			
	IND		ETP		IND		ETP		IND		ETP		IND		ETP		IND		ETP		IND		ETP		IND		ETP	
Commission scolaire																												
					10	8,1			65	49,0			23	14,0	62	38,2	38	25,7	1	0,8	199	136,0						
					10	7,2			21	15,9			3	2,4	7	5,8	7	6,0	1	1,0	49	38,5						
					1	1,0			7	6,7					3	1,8	2	1,9	1	0,1	14	11,7						
					20	13,1			59	37,3			6	3,3	3	2,4	37	22,9	4	2,6	129	81,8						
					12	10,0			22	13,4			7	4,6	39	24,5	11	9,3	4	1,5	95	63,7						
					61	45,3			57	40,5			17	11,7	26	16,9	34	22,7	3	2,2	198	139,4						
		1	0,7		8	4,4			14	8,4					7	3,6	6	5,7	2	1,7	38	24,8						
					5	4,0			9	6,2			7	3,6	3	2,8	2	1,8			26	18,7						
Chemin-du-Roy, du (741)				21	14,0			17	13,8			5	4,8	93	56,1	32	22,8			168	111,7							

(1) - ETP : Équivalent à temps plein et montants arrondis

(2) - IND : Individu (Le total par NAS est différent du total par fonction, puisque l'individu peut cumuler plus d'une fonction)

Personnel professionnel des commissions scolaires en lien direct avec les élèves
(Excluant les commissions scolaires Crie et Kativik, excluant les ETP¹ à zéro)

2008-2009

	Corps d'emploi																Total													
	Bibliothécaire				Conseiller d'orientation ou conseiller en formation scolaire				Conseiller pédagogique				Orthophoniste, audiologiste ou agent de correction du langage et de l'audition						Orthopédagogue, psychoéducateur ou agent de réadaptation				Psychologue ou conseiller en éducation				Travailleur social ou agent de service social			
	IND		ETP		IND		ETP		IND		ETP		IND		ETP				IND		ETP		IND		ETP		IND		ETP	
Chics-Chocs, des (812)					5	2,9	18	14,1									3	1,1	7	3,8							33	22,0		
Chênes, des (873)					22	14,8	30	21,4	11	7,8							48	33,2	18	8,5							129	85,9		
Coeur-des-Vallées, au (773)					5	3,3	13	11,3	5	2,6							3	2,7	5	4,5							31	24,5		
Côte-du-Sud, de la (821)					13	9,9	27	18,8	4	1,9							9	5,7	15	9,6	1	0,0					69	46,2		
Draveurs, des (771)	1	0,2	9	5,9	38	29,1											61	35,7	20	10,7							129	81,7		
Découvreurs, des (733)					17	13,7	20	13,3	10	6,5							11	6,7	20	13,1							78	53,6		
Eastern Shores (882)	1	0,6	1	1,0	5	3,4																					7	5,1		
Eastern Townships (883)					7	4,3	13	7,6	1	1,0							8	6,5	6	5,2							35	24,8		
English-Montreal (887)	6	3,8	29	25,4	44	34,9	13	11,3									1	1,0	14	11,0							107	87,6		
Estuaire, de l' (791)					8	5,5	18	14,3	1	0,6							6	4,8	9	7,0							42	32,4		

(1) - ETP : Équivalent à temps plein et montants arrondis

(2) - IND : Individu (Le total par NAS est différent du total par fonction, puisque l'individu peut cumuler plus d'une fonction)

Personnel professionnel des commissions scolaires en lien direct avec les élèves
(Excluant les commissions scolaires Crie et Kativik, excluant les ETP¹ à zéro)

2008-2009

	Corps d'emploi																		Total													
	Bibliothécaire						Conseiller d'orientation ou conseiller en formation scolaire				Conseiller pédagogique				Orthophoniste, audiologiste ou agent de correction du langage et de l'audition						Orthopédagogue, psychoéducateur ou agent de réadaptation				Psychologue ou conseiller en éducation				Travailleur social ou agent de service social			
	IND		ETP		IND		ETP		IND		ETP		IND		ETP		IND		ETP		IND		ETP		IND		ETP		IND		ETP	
Fer, du (792)					5	4,1	14	11,7	1	0,5	3	1,8	3	2,6											26	21,0						
Fleuve-et-des-Lacs, du (713)					7	5,3	9	8,1			10	8,3	5	4,1	1	0,3									32	26,4						
Grandes-Seigneuries, des (867)	1	0,4	24	15,6	29	26,1	19	10,7	14	9,3	34	18,2												121	80,6							
Harricana (783)			2	1,9	9	7,7			9	5,5	4	2,9	2	1,3										26	19,6							
Haut-Cantons, des (751)			11	7,0	13	9,2	3	1,9	5	4,5	13	7,8	1	0,9									46	31,5								
Hautes-Rivières, des (863)			14	11,8	31	24,5	9	8,5	65	45,2	18	14,2											137	104,5								
Hauts-Bois-de-l'Outaouais, des (774)			4	3,5	5	3,0	2	1,5	8	6,6	2	1,9											21	16,7								
Iles, des (811)			2	1,0	6	5,2	1	0,6			4	2,1	1	0,6									14	9,7								
Jonquière, de la (724)			12	9,2	64	21,7	3	1,4	7	6,3	13	10,6	2	1,7									101	51,2								

(1) - ETP : Équivalent à temps plein et montants arrondis

(2) - IND : Individu (Le total par NAS est différent du total par fonction, puisque l'individu peut cumuler plus d'une fonction)

Personnel professionnel des commissions scolaires en lien direct avec les élèves
(Excluant les commissions scolaires Crie et Kativik, excluant les ETP¹ à zéro)

2008-2009

	Corps d'emploi															Total										
	Bibliothécaire			Conseiller d'orientation ou conseiller en formation scolaire			Conseiller pédagogique			Orthophoniste, audiologiste ou agent de correction du langage et de l'audition			Orthopédagogue, psychoéducateur ou agent de réadaptation					Psychologue ou conseiller en éducation			Travailleur social ou agent de service social					
	IND	ETP		IND	ETP		IND	ETP		IND	ETP		IND	ETP				IND	ETP		IND	ETP		IND	ETP	
Kamouraska-Rivière-du-Loup, de (714)				8	7,5		15	10,3			2	0,9		6	4,9		5	3,8		1	0,2			37	27,8	
L'Énergie, de (742)	2	1,4		10	8,2		21	16,1		5	3,6		65	38,7		16	11,7						119	80,0		
Lac-Abitibi, du (785)				2	0,3		16	10,9		1	0,9		20	14,8		2	1,1						41	28,2		
Lac-Saint-Jean, du (722)				7	5,3		22	16,0		1	0,6		11	7,1		6	4,0		2	1,6			49	34,9		
Lac-Témiscamingue, du (781)				4	3,4		8	5,3					4	3,0		1	0,9						17	12,8		
Laurentides, des (853)	1	0,6		12	5,9		18	13,8		2	1,4		4	3,1		7	5,1		4	2,0			48	32,1		
Laval, de (831)	3	1,1		31	16,8		80	55,5		35	18,4		43	21,5		48	33,4						240	146,9		
Lester-B.-Pearson (888)	1	0,3		18	13,9		39	33,4		14	10,2		8	5,5		27	18,9		1	0,4			108	82,9		
Littoral, du (689)				1	1,0		6	4,7					2	1,7									9	7,4		

(1) - ETP : Équivalent à temps plein et montants arrondis

(2) - IND : Individu (Le total par NAS est différent du total par fonction, puisque l'individu peut cumuler plus d'une fonction)

Personnel professionnel des commissions scolaires en lien direct avec les élèves
(Excluant les commissions scolaires Crie et Kativik, excluant les ETP¹ à zéro)

2008-2009

	Corps d'emploi																			Total			
	Bibliothécaire			Conseiller d'orientation ou conseiller en formation scolaire			Conseiller pédagogique			Orthophoniste, audiologiste ou agent de correction du langage et de l'audition			Orthopédagogue, psychoéducateur ou agent de réadaptation			Psychologue ou conseiller en éducation			Travailleur social ou agent de service social				
IND	ETP		IND	ETP		IND	ETP		IND	ETP		IND	ETP		IND	ETP		IND	ETP				
Marguerite-Bourgeoys (763)																							
Marie-Victorin (864)	1	1,0		49	33,8		95	71,9		41	23,6		91	62,3		62	42,4		3	1,7			
Montréal, de (762)	8	5,3		75	60,0		266	219,8		100	71,0		175	124,0		53	35,4		17	3,6			
Monts-et-Marées, des (711)				6	3,9		21	12,4		1	0,9		20	9,9		9	6,7		5	3,7			
Moyenne-Côte-Nord, de la (793)				2	1,6		6	3,7					8	1,5					2	0,6			
Navigateurs, des (824)	1	0,6		27	17,4		43	28,5		14	7,8		68	37,1		40	22,3						
New Frontiers (889)	1	0,4		3	2,6		9	8,0		2	1,9		1	0,0		3	1,9						
Or-et-des-Bois, de l' (784)				4	2,7		17	16,7		1	1,0		10	4,4		3	2,5		1	1,0			
Patriotes, des (865)	1	0,5		22	14,5		35	27,7		31	17,1		32	17,0		43	30,0						

⁽¹⁾ - ETP : Équivalent à temps plein et montants arrondis

⁽²⁾ - IND : Individu (Le total par NAS est différent du total par fonction, puisque l'individu peut cumuler plus d'une fonction)

Personnel professionnel des commissions scolaires en lien direct avec les élèves
(Excluant les commissions scolaires Crie et Kativik, excluant les ETP¹ à zéro)

2008-2009

	Corps d'emploi																Total																
	Bibliothécaire				Conseiller d'orientation ou conseiller en formation scolaire				Conseiller pédagogique				Orthophoniste, audiologiste ou agent de correction du langage et de l'audition								Orthopédagogue, psychoéducateur ou agent de réadaptation				Psychologue ou conseiller en éducation				Travailleur social ou agent de service social				
	IND		ETP		IND		ETP		IND		ETP		IND		ETP		IND		ETP		IND		ETP		IND		ETP		IND		ETP		
Pays-des-Bleuets, du (721)					11	7,8	14	11,4	3	2,0	7	4,6	7	4,6	7	4,6	7	4,6	6	4,8	48	37,6											
Phares, des (712)	2	1,4	10	7,6	23	16,0	4	2,4	31	19,8	4	2,6	31	19,8	4	2,6	31	19,8			74	50,0											
Pierre-Neveu (854)	1	0,7	5	3,7	10	5,9	3	1,7	5	3,2	7	4,8	5	3,2	7	4,8	5	3,2	1	0,4	32	20,8											
Pointe-de-l'Île, de la (761)	1	0,5	27	20,3	98	78,6	28	13,2	41	29,5	43	25,4	41	29,5	43	25,4	41	29,5			238	167,7											
Portages-de-l'Outaouais, des (772)	1	0,1	6	4,7	29	19,4	6	3,9	22	11,8	9	8,2	22	11,8	9	8,2	22	11,8			73	48,5											
Portneuf, de (735)	1	0,6	6	5,3	10	7,2	2	1,9	11	7,1	13	7,8	11	7,1	13	7,8	11	7,1	3	1,7	46	31,8											
Premières-Seigneuries, des (734)			31	23,3	77	39,6	14	10,2	14	8,0	45	28,5	14	8,0	45	28,5	14	8,0	1	0,9	182	110,7											
René-Lévesque (813)			8	6,6	12	7,6	2	1,9	7	5,8	3	1,5	7	5,8	3	1,5	7	5,8	1	0,8	33	24,5											
Riveraine, de la (871)			6	3,3	26	18,5	3	1,3	16	11,5	8	3,3	16	11,5	8	3,3	16	11,5			59	38,1											
Riverside (884)	1	0,6	2	1,2	17	13,7	2	2,0	4	2,6	9	6,4	4	2,6	9	6,4	4	2,6	1	0,9	36	27,6											

(1) - ETP : Équivalent à temps plein et montants arrondis

(2) - IND : Individu (Le total par NAS est différent du total par fonction, puisque l'individu peut cumuler plus d'une fonction)

Personnel professionnel des commissions scolaires en lien direct avec les élèves
(Excluant les commissions scolaires Crie et Kativik, excluant les ETP¹ à zéro)

2008-2009

	Corps d'emploi																Total											
	Bibliothécaire		Conseiller d'orientation ou conseiller en formation scolaire				Conseiller pédagogique				Orthophoniste, audiologiste ou agent de correction du langage et de l'audition				Orthopédagogue, psychoéducateur ou agent de réadaptation				Psychologue ou conseiller en éducation				Travailleur social ou agent de service social					
			IND	ETP	IND	ETP	IND	ETP	IND	ETP	IND	ETP	IND	ETP	IND	ETP			IND	ETP	IND	ETP	IND	ETP				
																									IND	ETP	IND	ETP
	IND	ETP	IND	ETP	IND	ETP	IND	ETP	IND	ETP	IND	ETP	IND	ETP	IND	ETP	IND	ETP	IND	ETP	IND	ETP						
Rives-du-Saguenay, des (723)			22	12,9	29	20,4			10	3,4	19	11,9	16	11,1	9	4,7			105	64,7								
Rivière-du-Nord, de la (852)			17	11,1	39	31,8			14	9,8	21	13,0	17	12,3	6	4,7			114	83,0								
Rouyn-Noranda, de (782)			7	4,6	21	17,0			1	0,8	10	5,7	2	1,9					41	30,3								
Région-de-Sherbrooke, de la (752)	1	0,2	21	12,0	52	41,7			9	4,0	30	19,0	27	17,6	1	0,7			141	95,6								
Saint-Hyacinthe, de (862)			13	9,7	29	18,1			7	5,5	21	15,4	17	11,9	3	0,9			90	61,8								
Samares, des (842)			20	12,7	65	44,2			9	4,8	48	32,6	18	15,2					160	109,7								
Seigneurie-des-Mille-Îles, de la (851)	2	0,2	36	29,6	61	50,2			18	11,1	23	13,8	53	33,4	3	1,6			196	140,3								
Sir-Wilfrid-Laurier (885)	2	1,3	13	9,3	23	15,5			8	5,1			16	8,6	1	0,7			63	40,9								

(1) - ETP : Équivalent à temps plein et montants arrondis

(2) - IND : Individu (Le total par NAS est différent du total par fonction, puisque l'individu peut cumuler plus d'une fonction)

Personnel professionnel des commissions scolaires en lien direct avec les élèves
(Excluant les commissions scolaires Crie et Kativik, excluant les ETP¹ à zéro)

2008-2009

	Corps d'emploi														Total	
	Bibliothécaire		Conseiller d'orientation ou conseiller en formation scolaire		Conseiller pédagogique		Orthophoniste, audiologiste ou agent de correction du langage et de l'audition		Orthopédagogue, psychoéducateur ou agent de réadaptation		Psychologue ou conseiller en éducation		Travailleur social ou agent de service social			
	IND	ETP	IND	ETP	IND	ETP	IND	ETP	IND	ETP	IND	ETP	IND	ETP		
Sommets, des (753)			11	8,7	21	15,7	7	4,1	18	11,6	13	7,6	2	1,9	72	49,9
Sorel-Tracy, de (861)	1	0,6	9	5,1	15	9,5	4	3,5	19	11,8	6	3,5			54	34,4
Trois-Lacs, des (869)	1	0,3	9	6,6	40	26,3	8	3,1	16	11,7	10	7,6	2	1,3	86	57,2
Val-des-Cerfs, de (866)			16	10,4	19	13,3	8	6,9	32	22,0	21	14,2	6	3,8	102	70,8
Vallée-des-Tisserands, de la (868)	1	0,6	4	3,8	14	10,2	3	2,6	27	18,8	9	8,3			58	44,6
Western Quebec (886)	1	1,0	8	4,9	11	9,2									20	15,2
Total	45	26,5	974	5	220	633,4	611	392,8	1 576	020,2	1 129	763,1	115	66,4	670	4 602,1

(1) - ETP : Équivalent à temps plein et montants arrondis

(2) - IND : Individu (Le total par NAS est différent du total par fonction, puisque l'individu peut cumuler plus d'une fonction)

Personnel professionnel des commissions scolaires en lien direct avec les élèves
(Excluant les commissions scolaires Crie et Kativik, excluant les ETP¹ à zéro)

2009-2010

		Corps d'emploi														Total	
		Bibliothécaire		Conseiller d'orientation ou conseiller en formation scolaire		Conseiller pédagogique		Orthophoniste, audiologiste ou agent de correction du langage et de l'audition		Orthopédagogue, psychoéducateur ou agent de réadaptation		Psychologue ou conseiller en éducation		Travailleur social ou agent de service social			
IND	ETP	IND	ETP	IND	ETP	IND	ETP	IND	ETP	IND	ETP	IND	ETP	IND	ETP		
Commission scolaire																	
Affluents, des (841)		1	0,3	15	8,5	61	47,3	27	13,9	59	36,0	39	24,5	1	0,7	203	131,5
Appalaches, des (822)				9	6,5	20	15,6	3	2,5	8	6,1	8	5,7	1	0,9	49	37,6
Baie-James, de la (801)				2	1,3	8	6,8			4	2,2	3	2,1			17	12,4
Beauce-Etchemin, de la (823)		1	0,1	22	12,3	58	38,8	7	3,9	4	3,1	36	22,9	4	3,4	132	84,8
Bois-Francis, des (872)				11	9,5	20	16,7	6	4,8	46	27,0	12	8,9	3	1,6	98	68,7
Capitale, de la (732)				60	45,0	56	46,5	16	11,6	30	16,9	35	23,1	2	1,6	199	144,9
Central Quebec (881)		1	0,9	10	5,5	14	9,0			10	4,2	6	5,7	4	1,8	45	27,4
Charlevoix, de (731)		1	0,4	5	4,0	6	5,2	6	3,8	5	3,4	3	1,2			26	18,2
Chemin-du-Roy, du (741)				23	14,7	19	16,1	6	4,3	96	57,1	32	23,0			176	115,6

(1) - ETP : Équivalent à temps plein et montants arrondis

(2) - IND : Individu (Le total par NAS est différent du total par fonction, puisque l'individu peut cumuler plus d'une fonction)

Personnel professionnel des commissions scolaires en lien direct avec les élèves
(Excluant les commissions scolaires Crie et Kativik, excluant les ETP¹ à zéro)

2009-2010

	Corps d'emploi														Total																	
	Bibliothécaire				Conseiller d'orientation ou conseiller en formation scolaire				Conseiller pédagogique				Orthophoniste, audiologiste ou agent de correction du langage et de l'audition					Orthopédiste, psychoéducateur ou agent de réadaptation				Psychologue ou conseiller en éducation				Travailleur social ou agent de service social						
	IND		ETP		IND		ETP		IND		ETP		IND		ETP		IND		ETP		IND		ETP		IND		ETP		IND		ETP	
Chics-Chocs, des (812)					4	3,1	19	12,5					2	0,8	6	4,1											31	20,6				
Chênes, des (873)					27	16,6	30	24,7	11	6,4			48	33,8	14	8,6											130	90,2				
Coeur-des-Vallées, au (773)					6	4,1	16	12,8					5	3,2	4	3,6											36	27,8				
Côte-du-Sud, de la (821)	1	0,7	13	9,8	28	19,2	38	30,0	4	2,0			11	6,2	15	9,2											72	47,4				
Draveurs, des (771)	1	0,9	8	5,3	38	30,0							65	38,9	16	10,7											128	86,1				
Découvreurs, des (733)	1	0,7	21	13,6	15	12,0	15	12,0	8	5,6			13	7,9	17	12,2											75	52,2				
Eastern Shores (882)	2	0,7	1	1,0	6	4,7																					9	6,5				
Eastern Townships (883)			6	5,3	11	8,9	11	8,9	2	1,9			8	6,6	6	5,4											33	28,2				
English-Montreal (887)	6	4,7	29	24,5	47	38,7	47	38,7	15	11,3			1	1,0	16	11,8											114	92,1				
Estuaire, de l' (791)			8	6,3	19	15,8	19	15,8	1	0,6			7	4,5	9	6,3											45	33,9				

(1) - ETP : Équivalent à temps plein et montants arrondis

(2) - IND : Individu (Le total par NAS est différent du total par fonction, puisque l'individu peut cumuler plus d'une fonction)

Personnel professionnel des commissions scolaires en lien direct avec les élèves
(Excluant les commissions scolaires Crie et Kativik, excluant les ETP⁽¹⁾ à zéro)

2009-2010

	Corps d'emploi																	Total				
	Bibliothécaire			Conseiller d'orientation ou conseiller en formation scolaire			Conseiller pédagogique			Orthophoniste, audiologiste ou agent de correction du langage et de l'audition			Orthopédagogue, psychoéducateur ou agent de réadaptation			Psychologue ou conseiller en éducation				Travailleur social ou agent de service social		
IND	ETP	IND	ETP	IND	ETP	IND	ETP	IND	ETP	IND	ETP	IND	ETP	IND	ETP	IND	ETP	IND	ETP			
Fer, du (792)			6	4,0	17	13,3	1	0,1	4	1,5	3	1,9			31	21,0						
Fleuve-et-des-Lacs, du (713)			8	5,1	7	6,0			11	7,5	5	4,3			31	23,0						
Grandes-Seigneuries, des (867)	1	0,9	25	16,4	29	27,1	19	10,1	14	10,1	30	18,5			118	83,4						
Harricana (783)			2	1,9	9	7,5	1	0,6	14	7,1	4	1,9	2	1,6	32	21,0						
Haut-Cantons, des (751)	1	0,6	12	7,5	17	11,1	2	1,5	6	5,2	9	6,9	1	0,8	48	33,9						
Hautes-Rivières, des (863)			15	11,6	29	22,6	9	8,3	68	46,2	17	13,2			138	102,1						
Hauts-Bois-de-l'Outaouais, des (774)			4	3,7	8	4,3			11	6,8	3	1,7			26	16,5						
Iles, des (811)			3	1,0	7	4,3	1	0,7			3	2,0	1	0,6	15	8,9						
Jonquière, de la (724)			12	9,8	71	25,2	2	1,9	9	6,3	12	9,5	2	1,7	108	54,7						

(1) - ETP : Équivalent à temps plein et montants arrondis

(2) - IND : Individu (Le total par NAS est différent du total par fonction, puisque l'individu peut cumuler plus d'une fonction)

Personnel professionnel des commissions scolaires en lien direct avec les élèves
(Excluant les commissions scolaires Crie et Kativik, excluant les ETP¹ à zéro)

2009-2010

2007-2010

	Corps d'emploi																	Total	
	Conseiller d'orientation ou conseiller en formation scolaire					Conseiller pédagogique		Orthophoniste, audiologiste ou agent de correction du langage et de l'audition			Orthopédagogue, psychoéducateur ou agent de réadaptation		Psychologue ou conseiller en éducation		Travailleur social ou agent de service social				
	Bibliothécaire		Conseiller en formation scolaire		Conseiller pédagogique		Orthophoniste, audiologiste ou agent de correction du langage et de l'audition			Orthopédagogue, psychoéducateur ou agent de réadaptation		Psychologue ou conseiller en éducation		Travailleur social ou agent de service social					
	IND	ETP	IND	ETP	IND	ETP	IND	ETP	IND	ETP	IND	ETP	IND	ETP	IND	ETP	IND	ETP	
Kamouraska-Rivière-du-Loup, de (714)	2	0,1	8	6,8	14	11,3	2	1,9	10	6,8	4	2,8	1	0,8	41	30,8			
L'Énergie, de (742)	2	1,8	10	8,1	17	14,7	7	4,1	61	39,4	13	11,0			110	79,3			
Lac-Abitibi, du (785)			1	0,5	14	10,1	1	0,9	20	14,1	2	1,0			38	26,8			
Lac-Saint-Jean, du (722)			7	5,7	21	16,9			14	8,0	5	4,8	4	2,1	51	37,7			
Lac-Témiscamingue, du (781)			4	2,8	7	5,4			7	3,5	3	1,8			21	13,6			
Laurentides, des (853)	1	0,8	10	6,7	19	13,3	2	0,1	7	4,3	7	5,2	6	2,7	52	33,5			
Laval, de (831)	3	2,8	29	17,7	83	60,1	29	17,8	35	26,7	54	34,6			233	160,0			
Lester-B.-Pearson (888)	1	0,9	21	14,2	40	35,9	14	10,2	6	5,0	28	19,8	1	0,6	111	87,0			
Littoral, du (689)			1	1,0	8	4,6			2	0,7					11	6,4			

(1) - ETP : Équivalent à temps plein et montants arrondis

(2) - IND : Individu (Le total par NAS est différent du total par fonction, puisque l'individu peut cumuler plus d'une fonction)

Personnel professionnel des commissions scolaires en lien direct avec les élèves
(Excluant les commissions scolaires Crie et Kativik, excluant les ETP¹ à zéro)

2009-2010

	Corps d'emploi														Total
	Bibliothécaire		Conseiller d'orientation ou conseiller en formation scolaire		Conseiller pédagogique		Orthophoniste, audiologiste ou agent de correction du langage et de l'audition		Orthopédagogue, psychoéducateur ou agent de réadaptation		Psychologue ou conseiller en éducation		Travailleur social ou agent de service social		
IND	ETP	IND	ETP	IND	ETP	IND	ETP	IND	ETP	IND	ETP	IND	ETP		
Marguerite-Bourgeoys (763)	1	0,8	50	34,4	95	71,4	37	21,8	81	56,3	59	41,5	3	1,5	228,1
Marie-Victorin (864)	1	1,0	26	19,7	63	57,0	36	24,5	48	34,2	55	36,5	10	7,4	180,6
Montréal, de (762)	8	6,0	78	60,8	294	237,9	111	68,3	197	129,8	58	40,9	11	2,9	546,9
Monts-et-Marées, des (711)			9	4,5	17	12,6	1	0,9	13	10,5	10	6,3	7	3,7	38,7
Moyenne-Côte-Nord, de la (793)			2	1,7	4	3,2			4	1,4			1	0,5	6,9
Navigateurs, des (824)	1	0,9	27	17,9	44	30,6	15	8,0	59	39,9	35	24,0			121,6
New Frontiers (889)	1	1,0	3	2,5	8	6,4	3	1,8			5	2,6			14,5
Or-et-des-Bois, de l' (784)	1	0,1	5	3,5	19	17,6	1	1,0	10	5,4	3	2,1	1	1,0	30,9
Patriotes, des (865)	1	0,9	18	14,4	36	30,8	27	15,5	33	17,4	50	31,0			110,4

(1) - ETP : Équivalent à temps plein et montants arrondis

(2) - IND : Individu (Le total par NAS est différent du total par fonction, puisque l'individu peut cumuler plus d'une fonction)

Personnel professionnel des commissions scolaires en lien direct avec les élèves
(Excluant les commissions scolaires Crie et Kativik, excluant les ETP¹ à zéro)

2009-2010

2009-2010

	Corps d'emploi																Total															
	Bibliothécaire				Conseiller d'orientation ou conseiller en formation scolaire				Conseiller pédagogique				Orthophoniste, audiologiste ou agent de correction du langage et de l'audition								Orthopédagogue, psychoéducateur ou agent de réadaptation				Psychologue ou conseiller en éducation				Travailleur social ou agent de service social			
	IND		ETP		IND		ETP		IND		ETP		IND		ETP		IND		ETP		IND		ETP		IND		ETP		IND		ETP	
Pays-des-Bleuets, du (721)					10	7,3	17	11,9					2	0,7	8	5,6	9	6,3	10	6,9					56	38,8						
Phares, des (712)	3	2,3	11	9,0	22	18,6	5	2,8	39	21,2	5	3,2												85	57,5							
Pierre-Neveu (854)	1	1,0	7	3,6	15	11,1	3	1,4	10	3,7	7	5,4	1	0,5										44	26,8							
Pointe-de-l'Île, de la (761)	1	0,2	28	20,5	97	82,5	22	12,8	42	32,9	42	27,4												232	176,6							
Portages-de-l'Outaouais, des (772)			5	4,9	29	22,3	6	3,9	17	11,9	10	8,3												67	51,5							
Portneuf, de (735)	1	1,0	7	5,3	8	5,7	2	2,0	12	8,0	10	6,4	2	1,8										42	30,4							
Premières-Seigneuries, des (734)	1	0,1	29	21,6	87	48,6	16	10,5	17	8,9	43	28,7	1	0,9										194	119,7							
René-Lévesque (813)			9	7,5	11	9,0	2	2,0	9	6,1	3	2,9	1	0,8										35	28,4							
Riveraine, de la (871)			6	3,2	22	17,5	2	1,0	20	12,1	5	3,7												55	37,7							
Riverside (884)	1	0,9	2	1,7	17	14,4	2	1,0	4	2,7	10	6,1	2	0,8										38	27,9							

(1) - ETP : Équivalent à temps plein et montants arrondis

(2) - IND : Individu (Le total par NAS est différent du total par fonction, puisque l'individu peut cumuler plus d'une fonction)

Personnel professionnel des commissions scolaires en lien direct avec les élèves
(Excluant les commissions scolaires Crie et Kativik, excluant les ETP¹ à zéro)

2009-2010

	Corps d'emploi														Total																	
	Bibliothécaire				Conseiller d'orientation ou conseiller en formation scolaire				Conseiller pédagogique				Orthophoniste, audiologiste ou agent de correction du langage et de l'audition				Orthopédiste, psychoéducateur ou agent de réadaptation				Psychologue ou conseiller en éducation				Travailleur social ou agent de service social							
	IND		ETP		IND		ETP		IND		ETP		IND		ETP		IND		ETP		IND		ETP		IND		ETP		IND		ETP	
Rives-du-Saguenay, des (723)					15	11,6			20	17,1			12	4,9			22	13,4			17	11,0			8	4,8			94	63,0		
Rivière-du-Nord, de la (852)	1	0,2			15	11,6			50	38,3			15	9,3			17	11,8			17	11,4			7	4,9			122	87,8		
Rouyn-Noranda, de (782)	1	0,7			7	4,5			21	18,6			1	0,8			9	8,1			2	1,9							41	34,8		
Région-de-Sherbrooke, de la (752)	1	1,0			20	11,2			53	42,9			10	5,3			30	19,6			27	18,3							141	98,5		
Saint-Hyacinthe, de (862)	2	0,4			13	9,4			33	22,8			8	5,0			21	14,9			19	12,5			3	1,2			99	66,5		
Samares, des (842)	1	0,2			20	14,5			72	42,2			10	5,4			58	38,6			21	13,6			1	0,3			183	115,0		
Seigneurie-des-Mille-Îles, de la (851)	2	1,8			37	31,5			67	48,5			15	11,8			25	14,3			52	37,7							198	145,9		
Sir-Wilfrid-Laurier (885)	2	1,1			15	10,8			22	17,5			7	5,3							15	9,5			3	1,5			64	45,8		

(1) - ETP : Équivalent à temps plein et montants arrondis

(2) - IND : Individu (Le total par NAS est différent du total par fonction, puisque l'individu peut cumuler plus d'une fonction)

Personnel professionnel des commissions scolaires en lien direct avec les élèves
(Excluant les commissions scolaires Crie et Kativik, excluant les ETP⁽¹⁾ à zéro)

2009-2010

	Corps d'emploi														Total	
	Bibliothécaire		Conseiller d'orientation ou conseiller en formation scolaire		Conseiller pédagogique		Orthophoniste, audiologiste ou agent de correction du langage et de l'audition		Orthopédagogue, psychoéducateur ou agent de réadaptation		Psychologue ou conseiller en éducation		Travailleur social ou agent de service social			
	IND	ETP	IND	ETP	IND	ETP	IND	ETP	IND	ETP	IND	ETP	IND	ETP	IND	ETP
Sommets, des (753)			16	10,0	21	16,3	7	4,1	21	11,7	13	7,6	3	2,1	81	52,0
Sorel-Tracy, de (861)	1	1,0	7	5,8	15	10,5	4	3,7	21	13,4	6	4,1			54	38,6
Trois-Lacs, des (869)	1	0,8	10	6,2	51	24,3	8	3,7	16	12,2	10	7,3	2	1,2	98	56,0
Val-des-Cerfs, de (866)	1	0,4	15	10,9	25	15,9	8	6,8	30	21,4	24	13,3	6	4,4	109	73,4
Vallée-des-Tisserands, de la (868)	1	0,9	4	3,8	14	9,8	3	1,9	24	17,9	9	8,2			55	42,8
Western Quebec (886)	2	1,3	8	6,0	13	10,4									23	17,9
Total	64	45,3	992	6	290	722,3	1	385,0	1638	066,4	1	772,7	118	72,3	839	4781,0

(1) - ETP : Équivalent à temps plein et montants arrondis

(2) - IND : Individu (Le total par NAS est différent du total par fonction, puisque l'individu peut cumuler plus d'une fonction)

Personnel professionnel des commissions scolaires en lien direct avec les élèves
(Excluant les commissions scolaires Crie et Kativik, excluant les ETP¹ à zéro)

2010-2011

	Corps d'emploi														Total													
	Bibliothécaire				Conseiller d'orientation ou conseiller en formation scolaire				Conseiller pédagogique				Orthophoniste, audiologiste ou agent de correction du langage et de l'audition				Orthopédiste, psychoéducateur ou agent de réadaptation				Psychologue ou conseiller en éducation				Travailleur social ou agent de service social			
	IND		ETP		IND		ETP		IND		ETP		IND		ETP		IND		ETP		IND		ETP		IND		ETP	
Commission scolaire																												
	2	1,4	11	8,1	60	48,1	22	14,4	56	40,7	38	26,0	1	0,8														
			9	6,4	20	15,7	3	2,6	10	6,0	10	5,4	1	1,0														
			3	2,0	12	8,6	1	0,1	3	1,4	3	2,9																
	1	0,9	15	12,0	57	39,1	8	5,1	3	2,8	35	22,6	4	3,5														
			15	9,2	19	15,3	7	5,5	41	26,8	15	9,9	4	1,1														
	1	0,0	65	45,6	59	45,6	19	13,9	36	18,8	32	24,9	2	1,7														

(1) - ETP : Équivalent à temps plein et montants arrondis

(2) - IND : Individu (Le total par NAS est différent du total par fonction, puisque l'individu peut cumuler plus d'une fonction)

Personnel professionnel des commissions scolaires en lien direct avec les élèves
(Excluant les commissions scolaires Crie et Kativik, excluant les ETP⁽¹⁾ à zéro)

2010-2011

	Corps d'emploi														Total																	
	Bibliothécaire				Conseiller d'orientation ou conseiller en formation scolaire				Conseiller pédagogique				Orthophoniste, audiologiste ou agent de correction du langage et de l'audition						Orthopédagogue, psychoéducateur ou agent de réadaptation				Psychologue ou conseiller en éducation				Travailleur social ou agent de service social					
	IND		ETP		IND		ETP		IND		ETP		IND		ETP		IND		ETP		IND		ETP		IND		ETP		IND		ETP	
	IND	ETP	IND	ETP	IND	ETP	IND	ETP	IND	ETP	IND	ETP	IND	ETP	IND	ETP	IND	ETP	IND	ETP	IND	ETP	IND	ETP	IND	ETP	IND	ETP	IND	ETP	IND	ETP
Central Quebec (881)	2	0,9	9	5,9	15	7,9										7	4,6	7	5,4	3	1,8	43	26,7									
Charlevoix, de (731)	1	1,0	5	4,1	12	6,4			6	3,7	4	2,7						3	2,6			31	20,8									
Chemin-du-Roy, du (741)	1	0,8	21	14,8	18	15,3			6	4,2	109	58,7			31	22,8					186	116,9										
Chics-Chocs, des (812)			4	3,7	18	12,3					1	1,0			7	4,7					30	21,8										
Chênes, des (873)	1	0,1	23	18,3	25	20,5			7	5,9	46	35,3			15	8,1					117	88,4										
Coeur-des-Vallées, au (773)			5	4,4	15	13,0			4	3,9	7	4,7			4	3,9	2	1,1	1	0,0	37	31,2										
Côte-du-Sud, de la (821)	1	1,0	12	10,2	28	20,4			6	1,8	12	6,6			16	10,4	1	0,0			76	50,6										
Draveurs, des (771)	2	0,9	7	5,9	37	28,6					59	38,5			15	9,4					120	83,4										
Découvreurs, des (733)	2	1,1	18	15,1	20	14,2			11	6,7	16	8,1			16	12,5					83	57,9										
Eastern Shores (882)	1	1,0	1	1,0	8	4,6															10	6,6										

(1) - ETP : Équivalent à temps plein et montants arrondis

(2) - IND : Individu (Le total par NAS est différent du total par fonction, puisque l'individu peut cumuler plus d'une fonction)

Personnel professionnel des commissions scolaires en lien direct avec les élèves
(Excluant les commissions scolaires Crie et Kativik, excluant les ETP¹ à zéro)

2010-2011

	Corps d'emploi																Total											
	Bibliothécaire				Conseiller d'orientation ou conseiller en formation scolaire				Conseiller pédagogique				Orthophoniste, audiologiste ou agent de correction du langage et de l'audition						Orthopédagogue, psychoéducateur ou agent de réadaptation				Psychologue ou conseiller en éducation				Travailleur social ou agent de service social	
	IND	ETP	IND	ETP	IND	ETP	IND	ETP	IND	ETP	IND	ETP	IND	ETP	IND	ETP	IND	ETP	IND	ETP	IND	ETP	IND	ETP	IND	ETP	IND	ETP
Eastern Townships (883)					7	5,9	10	8,5	2	1,9	14	6,9	6	5,3							39	28,7						
English-Montreal (887)	8	5,0	32	25,3	54	42,3	15	11,8	15	11,8	1	1,0	17	12,3							127	97,9						
Estuaire, de l' (791)			9	5,8	20	16,5					9	5,8	7	5,7	1	0,2					46	34,2						
Fer, du (792)			6	3,9	16	11,2	2	1,5	2	1,5	4	1,2	3	2,7							31	20,7						
Fleuve-et-des-Lacs, du (713)	1	0,4	7	4,3	8	7,7					10	7,9	5	4,1							31	24,7						
Grandes-Seigneuries, des (867)	2	1,4	29	17,8	30	27,5	16	9,6			15	11,7	31	19,8							123	88,0						
Harricana (783)			2	2,0	10	8,1	1	0,9	1	0,9	15	7,4	3	2,9	2	1,7					33	23,3						
Haut-Cantons, des (751)	1	0,9	11	7,7	15	11,2	2	1,3	2	1,3	8	4,8	10	7,7	1	0,8					48	34,7						
Hautes-Rivières, des (863)			17	11,1	24	20,6	11	7,9	11	7,9	76	47,9	20	14,1							148	101,8						

(1) - ETP : Équivalent à temps plein et montants arrondis

(2) - IND : Individu (Le total par NAS est différent du total par fonction, puisque l'individu peut cumuler plus d'une fonction)

Personnel professionnel des commissions scolaires en lien direct avec les élèves
(Excluant les commissions scolaires Crie et Kativik, excluant les ETP¹ à zéro)

2010-2011

	Corps d'emploi														Total													
	Bibliothécaire				Conseiller d'orientation ou conseiller en formation scolaire				Conseiller pédagogique				Orthophoniste, audiologiste ou agent de correction du langage et de l'audition				Orthopédoque, psychoéducateur ou agent de réadaptation				Psychologue ou conseiller en éducation				Travailleur social ou agent de service social			
	IND		ETP		IND		ETP		IND		ETP		IND		ETP		IND		ETP		IND		ETP		IND		ETP	
Hauts-Bois-de-l'Outaouais, des (774)					3	2,9		12	6,9		2	1,6		13	7,7		2	1,1								32	20,4	
Iles, des (811)					3	1,0		5	3,6		1	0,7					3	2,1		1	0,7				13	8,3		
Jonquière, de la (724)					12	9,9		71	23,6		4	1,3		10	6,8		10	9,8		2	1,7				109	53,4		
Kamouraska-Rivière-du-Loup, de (714)	2	1,4			7	6,8		14	10,6		2	2,0		12	8,1		6	2,9		2	0,9				45	33,1		
L'Énergie, de (742)	1	0,9			10	8,8		16	15,1		9	2,6		57	39,5		15	11,4							108	78,5		
Lac-Abitibi, du (785)					1	0,9		10	8,3		1	0,9		16	13,2		2	1,0							30	24,5		
Lac-Saint-Jean, du (722)					6	5,9		24	18,4					12	7,9		5	4,8		3	2,5				50	39,7		
Lac-Témiscamingue, du (781)					3	2,8		9	5,9					7	4,1		2	1,6							21	14,5		
Laurentides, des (853)	1	0,8			13	6,9		17	12,2					9	3,6		7	5,9		4	1,9				51	31,4		

(1) - ETP : Équivalent à temps plein et montants arrondis

(2) - IND : Individu (Le total par NAS est différent du total par fonction, puisque l'individu peut cumuler plus d'une fonction)

Personnel professionnel des commissions scolaires en lien direct avec les élèves
(Excluant les commissions scolaires Crie et Kativik, excluant les ETP¹ à zéro)

2010-2011

	Corps d'emploi																Total											
	Bibliothécaire				Conseiller d'orientation ou conseiller en formation scolaire				Conseiller pédagogique				Orthophoniste, audiologiste ou agent de correction du langage et de l'audition						Orthopédiste, psychopédiste ou agent de réadaptation				Psychologue ou conseiller en éducation				Travailleur social ou agent de service social	
	IND		ETP		IND		ETP		IND		ETP		IND		ETP		IND		ETP		IND		ETP		IND		ETP	
Laval, de (831)	5	3,3	31	22,1	83	64,7	36	16,7	32	24,9	58	33,7																
Lester-B.-Pearson (888)	2	1,0	19	14,6	38	34,7	13	9,8	10	6,5	27	19,0	3	0,8														
Littoral, du (689)			2	1,8	9	5,6			2	1,1																		
Marguerite-Bourgeoys (763)	3	1,9	49	34,5	95	76,6	44	21,9	82	58,0	64	42,2	3	1,5														
Marie-Victorin (864)	1	1,0	28	20,5	77	56,5	38	26,3	50	35,5	58	38,1	10	8,6														
Montréal, de (762)	9	7,3	86	64,9	290	243,9	111	71,7	198	136,4	60	38,8	13	2,4														
Monts-et-Marécés, des (711)			6	4,0	17	12,5	1	0,9	17	12,2	9	6,2	6	3,5														
Moyenne-Côte-Nord, de la (793)			2	1,7	4	3,0	1	0,8	5	1,1																		
Navigateurs, des (824)	3	0,7	26	16,8	48	34,5	15	7,6	62	39,0	36	24,0																

(1) - ETP : Équivalent à temps plein et montants arrondis

(2) - IND : Individu (Le total par NAS est différent du total par fonction, puisque l'individu peut cumuler plus d'une fonction)

Personnel professionnel des commissions scolaires en lien direct avec les élèves
(Excluant les commissions scolaires Crie et Kativik, excluant les ETP¹ à zéro)

2010-2011

	Corps d'emploi														Total			
	Conseiller d'orientation ou conseiller en formation scolaire				Conseiller pédagogique				Orthophoniste, audiologiste ou agent de correction du langage et de l'audition				Orthopédagogue, psychoéducateur ou agent de réadaptation					Psychologue ou conseiller en éducation
	Bibliothécaire		Conseiller d'orientation ou conseiller en formation scolaire		Conseiller pédagogique		Orthophoniste, audiologiste ou agent de correction du langage et de l'audition		Orthopédagogue, psychoéducateur ou agent de réadaptation		Psychologue ou conseiller en éducation		Travailleur social ou agent de service social					
	IND	ETP	IND	ETP	IND	ETP	IND	ETP	IND	ETP	IND	ETP	IND	ETP	IND	ETP		
New Frontiers (889)	1	1,0	3	1,9	8	6,5	2	2,0	1	0,1	5	3,0			20	14,7		
Or-et-des-Bois, de l' (784)	1	0,9	6	3,6	20	15,3	2	1,6	10	6,6	2	1,5	1	1,0	42	30,8		
Patriotes, des (865)	2	1,6	18	14,6	42	32,7	28	14,8	36	18,8	52	30,1			178	112,9		
Pays-des-Bleuets, du (721)			7	6,9	17	10,9	2	0,8	8	6,2	9	8,2	8	5,7	51	38,9		
Phares, des (712)	3	2,8	12	9,1	21	18,8	5	4,0	38	24,3	6	3,9	1	0,0	86	63,2		
Pierre-Neveu (854)	1	1,0	5	3,2	18	12,7	3	1,9	6	3,1	8	6,2	2	0,5	43	28,7		
Pointe-de-l'Île, de la (761)	1	0,9	28	21,2	94	82,5	29	15,8	47	34,2	42	28,1			241	183,0		
Portages-de-l'Outaouais, des (772)	1	0,7	6	5,7	30	23,3	6	4,0	19	13,5	11	8,2			73	55,6		
Portneuf, de (735)	1	0,9	9	6,1	7	5,1	3	1,4	10	7,4	11	7,7	3	1,5	44	30,3		
Premières-Seigneuries, des (734)	1	0,8	31	23,8	82	47,1	20	13,7	20	11,7	42	28,5	1	0,1	197	126,1		

(1) - ETP : Équivalent à temps plein et montants arrondis

(2) - IND : Individu (Le total par NAS est différent du total par fonction, puisque l'individu peut cumuler plus d'une fonction)

Personnel professionnel des commissions scolaires en lien direct avec les élèves
(Excluant les commissions scolaires Crie et Kativik, excluant les ETP⁽¹⁾ à zéro)

2010-2011

	Corps d'emploi																Total											
	Bibliothécaire				Conseiller d'orientation ou conseiller en formation scolaire				Conseiller pédagogique				Orthophoniste, audiologiste ou agent de correction du langage et de l'audition						Orthopédagogue, psychoéducateur ou agent de réadaptation				Psychologue ou conseiller en éducation				Travailleur social ou agent de service social	
	IND		ETP		IND		ETP		IND		ETP		IND		ETP		IND		ETP		IND		ETP		IND		ETP	
	IND	ETP	IND	ETP	IND	ETP	IND	ETP	IND	ETP	IND	ETP	IND	ETP	IND	ETP	IND	ETP	IND	ETP	IND	ETP	IND	ETP	IND	ETP	IND	ETP
René-Lévesque (813)	1	0,0	11	7,5	14	9,7	2	1,9	7	6,6	3	2,8	1	0,7	39	29,4												
Riveraine, de la (871)			4	3,6	12	10,3	4	1,4	27	14,7	6	3,8			53	34,0												
Riverside (884)	3	1,5	2	1,3	22	15,9	2	1,9	5	2,2	10	6,6	1	1,0	45	30,8												
Rives-du-Saguenay, des (723)	1	0,8	16	10,1	19	17,1	10	4,4	23	14,3	16	10,6	8	5,9	93	63,6												
Rivière-du-Nord, de la (852)	1	0,9	17	12,0	54	40,6	13	8,5	19	14,2	15	10,8	5	2,9	124	90,2												
Rouyn-Noranda, de (782)	1	0,8	5	4,7	21	18,4	1	0,2	10	7,4	2	1,9			40	33,7												
Région-de-Sherbrooke, de la (752)	1	0,9	19	12,6	47	41,7	10	6,6	33	19,6	26	17,6			136	99,2												
Saint-Hyacinthe, de (862)	1	0,9	15	9,0	37	23,4	7	5,1	24	15,2	16	13,0	5	1,4	105	68,3												
Samares, des (842)	1	0,4	20	14,9	69	45,4	11	6,2	80	49,1	22	12,3	1	0,9	204	129,5												

(1) - ETP : Équivalent à temps plein et montants arrondis

(2) - IND : Individu (Le total par NAS est différent du total par fonction, puisque l'individu peut cumuler plus d'une fonction)

Personnel professionnel des commissions scolaires en lien direct avec les élèves
(Excluant les commissions scolaires Crie et Kativik, excluant les ETP¹ à zéro)

2010-2011

2010-2011

	Corps d'emploi																Total	
	Bibliothécaire		Conseiller d'orientation ou conseiller en formation scolaire		Conseiller pédagogique		Orthophoniste, audiologiste ou agent de correction du langage et de l'audition		Orthopédagogue, psychoéducateur ou agent de réadaptation		Psychologue ou conseiller en éducation		Travailleur social ou agent de service social					
	IND	ETP	IND	ETP	IND	ETP	IND	ETP	IND	ETP	IND	ETP	IND	ETP	IND	ETP		
Seigneurie-des-Mille-Îles, de la (851)	4	2,2	39	30,1	58	45,8	19	13,9	22	15,4	56	36,8	1	0,2	199	144,7		
Sir-Wilfrid-Laurier (885)	1	1,0	16	11,1	20	16,1	9	5,6			13	8,6	2	1,4	61	44,0		
Sommets, des (753)	1	0,2	14	10,3	22	16,5	8	3,7	35	11,5	14	7,8	2	2,0	96	52,1		
Sorel-Tracy, de (861)	1	0,9	7	5,6	14	11,7	4	3,6	21	13,8	6	4,3			53	40,2		
Trois-Lacs, des (869)	2	1,1	9	6,5	30	22,9	12	5,0	23	12,0	11	7,9	2	1,4	89	57,1		
Val-des-Cerfs, de (866)	1	0,9	15	12,1	20	15,3	8	6,5	31	21,1	22	14,8	5	3,1	102	74,3		
Vallée-des-Tisserands, de la (868)	2	1,4	4	3,6	14	10,4	3	2,4	26	19,5	11	7,9			60	45,4		
Western Quebec (886)	2	2,0	9	5,9	12	10,9	1	0,4							24	19,4		
Total	90	63,9	997	737,4	273	736,0	651	408,1	1737	122,2	1	784,7	120	70,8	018	4923,4		

(1) - ETP : Équivalent à temps plein et montants arrondis

(2) - IND : Individu (Le total par NAS est différent du total par fonction, puisque l'individu peut cumuler plus d'une fonction)

MINISTÈRE DE L'ÉDUCATION, DU LOISIR ET DU SPORT
ÉTUDE DES CRÉDITS 2013-2014

Demande de renseignements particuliers requis par le deuxième groupe d'opposition

QUESTION

Évolution du personnel des commissions scolaires ventilé par catégorie d'emploi au cours des dix dernières années.

RÉPONSE

Les données en réponse à cette question sont fournies à la question 35.

Source : Système du personnel des commissions scolaires (PERCOS).

MINISTÈRE DE L'ÉDUCATION, DU LOISIR ET DU SPORT
ÉTUDE DES CRÉDITS 2013-2014
Demande de renseignements particuliers requis par le deuxième groupe d'opposition

QUESTION

Évolution de l'effectif étudiant (nombre d'élèves) et % d'EHDAA dans chaque commission scolaire (et au total) et dans le réseau privé au cours des dix dernières années.

RÉPONSE

Les codes de l'effectif handicapé ou en difficulté d'adaptation ou d'apprentissage (EHDAA) ont changé en 2001-2002 et 2002-2003. Comme la comparabilité des données s'en trouverait affectée, l'information présentée commence en 2003-2004. Les données provisoires de 2012-2013 ne seront pas disponibles avant mars 2013.

1. Effectif de la formation générale des jeunes du réseau public (selon la commission scolaire) et des réseaux privé et gouvernemental, de 2003-2004 à 2011-2012^P

Commission scolaire	Année scolaire									
	2003-2004	2004-2005	2005-2006	2006-2007	2007-2008	2008-2009	2009-2010	2010-2011 ^P	2011-2012 ^P	
CS du Littoral (689000)	808	802	790	747	694	652	623	638	604	
CS des Monts-et-Marées (711000)	6 011	5 844	5 590	5 430	5 187	4 941	4 744	4 613	4 492	
CS des Phares (712000)	10 130	9 823	9 652	9 322	9 086	8 843	8 563	8 418	8 333	
CS du Fleuve-et-des-Lacs (713000)	4 806	4 656	4 474	4 243	4 113	3 951	3 860	3 759	3 680	
CS de Kamouraska-Rivière-du-Loup (714000)	6 969	6 829	6 743	6 503	6 330	6 112	5 985	5 898	5 975	
CS du Pays-des-Bleuets (721000)	9 040	8 603	8 360	8 112	7 831	7 542	7 274	7 188	7 063	
CS du Lac-Saint-Jean (722000)	7 617	7 409	7 161	6 968	6 782	6 569	6 477	6 368	6 430	
CS des Rives-du-Saguenay (723000)	13 654	13 210	12 495	12 021	11 538	11 127	10 819	10 578	10 500	
CS De La Jonquière (724000)	9 234	9 011	8 761	8 576	8 250	7 857	7 644	7 475	7 359	
CS de Charlevoix (731000)	3 611	3 530	3 413	3 270	3 138	3 034	2 965	2 916	2 873	
CS de la Capitale (732000)	24 071	23 673	23 221	22 736	22 126	21 676	21 112	20 711	20 578	
CS des Découvreurs (733000)	13 289	13 066	12 654	12 388	11 963	11 595	11 173	10 887	10 674	
CS des Premières-Seigneuries (734000)	24 776	24 440	23 935	23 420	22 991	22 310	21 677	21 312	21 366	
CS de Portneuf (735000)	6 405	6 230	6 087	5 879	5 687	5 558	5 449	5 343	5 306	
CS du Chemin-du-Roy (741000)	18 470	18 120	17 708	17 403	16 816	16 364	16 059	15 684	15 473	
CS de l'Énergie (742000)	11 303	11 092	10 725	10 382	10 019	9 571	9 228	9 107	9 010	
CS des Hauts-Cantons (751000)	7 510	7 241	7 041	6 749	6 596	6 542	6 381	6 314	6 226	
CS de la Région-de-Sherbrooke (752000)	18 621	18 548	18 439	18 214	17 781	17 377	17 042	16 920	16 911	
CS des Sommets (753000)	9 242	9 068	8 908	8 690	8 496	8 267	8 132	8 032	7 955	
CS crie (759000)	3 592	3 615	3 692	3 597	3 751	3 770	3 792	3 891	4 206	
CS de la Pointe-de-l'Île (761000)	29 991	29 496	29 142	28 650	27 873	27 697	27 436	27 867	28 234	
CS de Montréal (762000)	76 055	74 812	72 984	71 795	70 072	69 130	69 164	69 608	70 017	
CS Marguerite-Bourgeoys (763000)	39 334	39 161	39 123	38 996	38 746	38 680	39 046	39 434	39 921	
CS Kativik (769000)	3 010	2 978	3 008	3 049	3 121	3 114	3 128	3 125	3 131	
CS des Draveurs (771000)	18 906	18 849	18 599	18 326	17 742	17 093	16 623	16 142	15 881	
CS des Portages-de-l'Outaouais (772000)	13 322	13 349	13 211	12 862	12 773	12 731	12 655	12 882	13 126	
CS au Coeur-des-Vallées (773000)	7 162	7 075	6 988	6 699	6 534	6 354	6 121	5 930	5 887	
CS des Hauts-Bois-de-l'Outaouais (774000)	3 678	3 633	3 537	3 481	3 271	3 108	2 976	2 900	2 787	
CS du Lac-Témiscamingue (781000)	2 559	2 499	2 434	2 352	2 197	2 100	2 033	2 014	1 988	
CS de Rouyn-Noranda (782000)	6 195	6 140	6 013	5 773	5 619	5 362	5 253	5 121	5 093	
CS Harricana (783000)	4 139	4 001	3 901	3 836	3 722	3 603	3 480	3 411	3 432	
CS de l'Or-et-des-Bois (784000)	6 654	6 492	6 346	6 139	5 854	5 649	5 455	5 438	5 356	
CS du Lac-Abitibi (785000)	3 514	3 431	3 298	3 212	3 157	3 078	3 018	2 969	2 875	
CS de l'Estuaire (791000)	6 470	6 251	6 060	5 818	5 471	5 136	4 893	4 695	4 572	
CS du Fer (792000)	4 967	4 933	4 790	4 703	4 650	4 511	4 519	4 379	4 405	
CS de la Moyenne-Côte-Nord (793000)	766	754	761	725	708	720	724	727	733	
CS de la Baie-James (801000)	2 494	2 373	2 266	2 179	2 135	2 071	1 988	1 947	1 916	

Source : MELs, SPsG, DSID, Portail informationnel, système Charlemagne données au 2012-01-27.
P. Les données de 2010-2011 et de 2011-2012 sont provisoires.

[Partie 1 de 2 du tableau 1]

Le tableau de l'effectif de la formation générale des jeunes se poursuit à la page suivante.

1. Effectif de la formation générale des jeunes du réseau public (selon la commission scolaire) et des réseaux privé et gouvernemental, de 2003-2004 à 2011-2012^P

	Année scolaire									
Commission scolaire	2003-2004	2004-2005	2005-2006	2006-2007	2007-2008	2008-2009	2009-2010	2010-2011 ^P	2011-2012 ^P	
CS des Îles (811000)	1 816	1 782	1 740	1 723	1 617	1 522	1 465	1 387	1 327	
CS des Chic-Chocs (812000)	4 116	3 931	3 779	3 675	3 514	3 366	3 218	3 120	3 076	
CS René-Lévesque (813000)	6 625	6 437	6 191	5 917	5 648	5 335	5 109	4 989	4 887	
CS de la Côte-du-Sud (821000)	10 027	9 757	9 429	9 100	8 823	8 467	8 301	8 157	8 154	
CS des Appalaches (822000)	5 533	5 407	5 246	5 089	4 976	4 809	4 701	4 535	4 473	
CS de la Beauce-Etchemin (823000)	18 373	17 967	17 706	17 328	17 009	16 678	16 348	16 065	16 079	
CS des Navigateurs (824000)	21 519	21 267	21 052	20 799	20 325	19 804	19 376	19 324	19 225	
CS de Laval (831000)	39 411	39 137	38 972	38 847	38 277	37 968	37 649	37 446	37 470	
CS des Affluents (841000)	35 380	35 467	35 195	34 798	34 100	33 338	32 273	31 801	31 589	
CS des Samares (842000)	23 947	23 648	23 313	22 737	22 098	21 582	21 003	20 593	20 227	
CS de la Seigneurie-des-Mille-Îles (851000)	38 303	38 298	38 063	37 945	37 258	36 369	35 542	34 812	34 456	
CS de la Rivière-du-Nord (852000)	21 121	21 127	21 214	21 032	20 860	20 338	20 167	20 009	20 001	
CS des Laurentides (853000)	8 682	8 671	8 558	8 376	8 269	8 149	8 016	7 720	7 557	
CS Pierre-Neveu (854000)	4 938	4 852	4 762	4 671	4 570	4 318	4 200	4 044	3 981	
CS de Sorel-Tracy (861000)	6 278	6 144	5 992	5 886	5 801	5 576	5 387	5 302	5 170	
CS de Saint-Hyacinthe (862000)	12 615	12 394	12 163	11 864	11 576	11 487	11 329	11 383	11 412	
CS des Hautes-Rivières (863000)	20 466	20 298	20 196	19 726	19 234	18 515	18 060	17 721	17 353	
CS Marie-Victorin (864000)	34 670	34 422	33 688	33 074	32 114	31 138	30 382	30 060	29 732	
CS des Patriotes (865000)	32 508	32 294	32 060	31 475	30 890	30 261	29 723	29 482	29 461	
CS du Val-des-Carfs (866000)	16 629	16 298	16 235	16 206	15 934	15 863	15 484	15 431	15 479	
CS des Grandes-Seigneuries (867000)	22 740	22 774	22 645	22 472	21 969	21 582	21 280	21 136	20 941	
CS de la Vallée-des-Tisserands (868000)	10 444	10 204	10 046	9 721	9 338	8 992	8 612	8 233	7 923	
CS des Trois-Lacs (869000)	13 343	13 572	13 693	13 819	13 863	13 649	13 476	13 470	13 600	
CS de la Rivéraine (871000)	5 937	5 797	5 766	5 647	5 481	5 279	5 223	5 147	5 076	
CS des Bois-Francs (872000)	12 754	12 527	12 372	12 207	12 001	11 690	11 356	11 152	11 151	
CS des Chênes (873000)	12 098	11 936	12 108	12 032	11 873	11 722	11 514	11 624	11 744	
CS Central Québec (881000)	4 661	4 727	4 754	4 721	4 655	4 631	4 603	4 538	4 441	
CS Eastern Shores (882000)	1 491	1 468	1 464	1 419	1 333	1 336	1 342	1 288	1 234	
CS Eastern Townships (883000)	6 418	6 464	6 351	6 231	5 968	5 765	5 586	5 508	5 391	
CS Riverside (884000)	11 266	11 151	10 961	10 734	10 362	9 952	9 653	9 287	9 116	
CS Sir-Wilfrid-Laurier (885000)	13 994	14 404	14 541	14 609	14 599	14 632	14 397	14 033	13 897	
CS Western Québec (886000)	8 089	7 954	7 813	7 668	7 287	7 206	7 077	6 924	6 813	
CS English-Montréal (887000)	26 662	26 037	25 568	24 824	23 958	23 005	22 242	21 417	20 883	
CS Lester-B.-Pearson (888000)	27 822	27 700	27 208	26 460	25 788	25 117	24 392	23 602	22 974	
CS New Frontiers (889000)	4 662	4 590	4 445	4 319	4 081	3 933	3 867	3 788	3 705	
Total du réseau public	983 713	971 940	957 599	940 396	918 269	897 169	879 864	869 169	864 366	
Réseau privé	115 210	118 446	121 681	124 121	125 264	125 539	125 909	126 281	125 433	
Réseau gouvernemental	3 161	3 021	2 464	2 348	1 916	1 590	2 572	2 620	2 322	
Tous les réseaux	1 102 084	1 093 407	1 081 744	1 066 865	1 045 449	1 024 298	1 008 345	998 070	992 121	

Source : MELs, SPsG, DSID, Portail informationnel, système Charlemagne données au 2012-01-27.

Les données des réseaux privé et gouvernemental peuvent inclure des écoles non subventionnées.

P. Les données de 2010-2011 et de 2011-2012 sont provisoires.

[Partie 2 de 2 du tableau 1]

Le tableau du pourcentage de l'effectif HDAA est à la page suivante.

2. Pourcentage d'élèves handicapés ou en difficulté d'adaptation ou d'apprentissage (EHDA) à la formation générale des jeunes du réseau public (selon la commission scolaire) et des réseaux privé et gouvernemental, de 2003-2004 à 2011-2012^P

Commission scolaire	Année scolaire									
	2003-2004	2004-2005	2005-2006	2006-2007	2007-2008	2008-2009	2009-2010	2010-2011 ^P	2011-2012 ^P	
CS du Littoral (689000)	12,4	14,2	14,1	13,9	13,7	14,9	18,0	19,6	19,5	
CS des Monts-et-Marées (711000)	14,4	17,0	16,8	18,3	17,5	22,4	22,5	19,6	17,4	
CS des Phares (712000)	10,0	10,8	12,5	13,5	14,6	16,3	17,8	17,0	17,1	
CS du Fleuve-et-des-Lacs (713000)	11,0	11,1	11,7	17,3	17,5	19,8	19,4	17,7	20,7	
CS de Kamouraska-Rivière-du-Loup (714000)	13,1	16,0	14,9	14,9	17,8	15,0	17,8	17,1	16,1	
CS du Pays-des-Bleuets (721000)	10,4	9,3	10,2	10,4	11,5	16,3	18,3	19,7	19,0	
CS du Lac-Saint-Jean (722000)	11,4	12,8	15,0	17,7	17,5	17,3	15,6	19,4	19,1	
CS des Rives-du-Saguenay (723000)	16,0	16,0	16,0	13,4	13,9	16,2	16,5	17,5	17,9	
CS De La Jonquière (724000)	13,6	14,4	15,6	15,1	14,8	16,7	15,5	17,4	17,4	
CS de Charlevoix (731000)	8,0	9,0	7,4	10,3	11,7	9,9	13,6	11,5	11,2	
CS de la Capitale (732000)	16,2	15,6	15,5	15,5	15,7	16,6	16,7	18,5	19,6	
CS des Découvreurs (733000)	9,4	10,3	11,5	11,6	12,6	14,3	16,0	16,5	17,7	
CS des Premières-Seigneuries (734000)	12,4	12,9	13,7	14,3	14,3	14,0	14,5	14,8	15,6	
CS de Portneuf (735000)	19,5	19,8	21,1	22,0	22,9	24,2	25,5	26,7	26,2	
CS du Chemin-du-Roy (741000)	14,9	15,4	17,0	15,7	14,9	18,5	19,0	19,6	20,3	
CS de l'Énergie (742000)	13,9	12,0	13,1	15,3	18,0	20,3	23,1	23,8	22,6	
CS des Hauts-Cantons (751000)	16,7	16,7	16,5	16,6	17,2	19,8	19,7	20,1	20,7	
CS de la Région-de-Sherbrooke (752000)	16,5	15,2	15,0	15,3	14,3	17,9	19,7	20,5	20,3	
CS des Sommets (753000)	18,6	17,4	18,7	19,2	18,7	20,3	19,6	21,8	21,5	
CS Crie (759000)	1,5	1,4	1,2	1,7	2,7	3,6	3,0	3,0	2,9	
CS de la Pointe-de-l'Île (761000)	20,7	21,1	21,2	19,6	17,9	17,3	18,2	17,6	17,3	
CS de Montréal (762000)	21,6	21,6	23,2	22,8	23,6	24,8	26,0	26,0	26,0	
CS Marguerite-Bourgeoys (763000)	15,8	14,8	14,8	13,8	13,9	17,6	17,3	18,3	18,1	
CS Kativik (769000)	4,3	8,4	6,8	6,4	11,8	9,6	7,6	5,6	4,2	
CS des Draveurs (771000)	19,6	19,0	16,8	19,0	19,7	21,1	24,0	25,1	24,5	
CS des Portages-de-l'Outaouais (772000)	16,9	17,0	19,2	18,2	18,1	19,0	19,9	20,0	21,6	
CS au Coeur-des-Vallées (773000)	17,2	18,1	19,5	18,9	15,6	15,3	17,3	18,1	28,3	
CS des Hauts-Bois-de-l'Outaouais (774000)	5,9	14,5	18,5	18,9	20,0	20,6	20,4	22,3	25,3	
CS du Lac-Témiscamingue (781000)	16,5	15,3	14,6	14,7	17,2	16,4	18,2	17,2	15,3	
CS de Rouyn-Noranda (782000)	9,3	10,2	11,6	11,6	12,9	14,7	18,0	21,2	21,4	
CS Harricana (783000)	7,9	7,9	10,1	9,5	10,9	11,0	15,4	15,2	17,9	
CS de l'Or-et-des-Bois (784000)	11,7	13,8	14,4	16,1	18,1	20,5	21,4	20,4	20,9	
CS du Lac-Abitibi (785000)	18,8	19,9	19,2	16,2	16,7	16,8	16,7	18,0	17,4	
CS de l'Estuaire (791000)	13,8	15,0	15,7	17,5	19,3	17,0	18,4	17,8	18,5	
CS du Fer (792000)	12,9	12,9	11,8	10,4	11,1	13,5	13,4	15,4	17,7	
CS de la Moyenne-Côte-Nord (793000)	28,6	14,6	32,6	10,3	15,4	11,9	29,0	33,7	36,7	
CS de la Baie-James (801000)	9,4	7,0	7,9	9,5	10,2	10,0	10,1	10,7	11,0	

Source : MELs, SPsG, DSID, Portail informationnel, système Charlemagne données au 2012-01-27.

P. Les données de 2010-2011 et de 2011-2012 sont provisoires.

[Partie 1 de 2 du tableau 2]

Sont ici retenus tous les élèves HDAA, avec ou sans plan d'intervention, y compris les élèves à risque.

Le tableau du pourcentage de l'effectif HDAA se poursuit à la page suivante.

2. Pourcentage d'élèves handicapés ou en difficulté d'adaptation ou d'apprentissage (EHDA) à la formation générale des jeunes du réseau public (selon la commission scolaire) et des réseaux privé et gouvernemental, de 2003-2004 à 2011-2012^P

Commission scolaire	Année scolaire								
	2003-2004	2004-2005	2005-2006	2006-2007	2007-2008	2008-2009	2009-2010	2010-2011 ^P	2011-2012 ^P
CS des Îles (811000)	13,5	14,8	15,8	13,9	15,5	17,7	11,7	17,6	23,1
CS des Chic-Chocs (812000)	20,4	18,6	21,2	23,1	17,2	25,3	28,9	30,1	28,7
CS René-Lévesque (813000)	15,7	15,1	14,7	14,8	16,4	15,1	16,6	17,3	17,5
CS de la Côte-du-Sud (821000)	8,0	8,3	8,9	11,8	13,6	14,6	17,0	17,0	16,8
CS des Appalaches (822000)	19,1	15,2	16,4	14,9	13,4	14,7	20,6	19,6	19,9
CS de la Beauce-Etchemin (823000)	14,2	14,0	14,8	15,0	17,2	17,6	17,3	17,6	17,9
CS des Navigateurs (824000)	17,6	17,7	17,6	16,1	16,4	18,2	17,4	18,2	17,9
CS de Laval (831000)	14,5	14,9	16,0	17,3	13,4	18,9	20,5	22,3	23,3
CS des Affluents (841000)	12,5	13,7	15,0	15,4	16,4	18,0	18,8	20,1	19,6
CS des Sarnes (842000)	12,7	12,6	13,7	14,1	15,8	17,5	17,6	19,1	20,0
CS de la Seigneurie-des-Mille-Îles (851000)	14,4	14,3	16,6	12,7	14,5	15,6	17,3	19,2	20,1
CS de la Rivière-du-Nord (852000)	16,2	16,8	16,8	17,6	19,4	19,5	19,6	19,9	19,3
CS des Laurentides (853000)	22,5	23,9	24,6	23,6	22,7	23,3	24,7	24,5	26,0
CS Pierre-Neveu (854000)	17,7	16,2	16,1	18,4	22,9	25,1	27,1	27,8	28,3
CS de Sorel-Tracy (861000)	11,2	11,1	11,4	10,7	9,0	14,4	17,3	20,7	21,4
CS de Saint-Hyacinthe (862000)	23,4	23,8	25,7	26,9	27,7	26,6	25,0	28,1	29,5
CS des Hautes-Rivières (863000)	13,5	14,2	16,9	16,6	17,4	19,0	18,7	19,3	20,2
CS Marie-Victorin (864000)	16,6	17,0	18,6	17,9	18,0	19,0	20,0	20,7	20,7
CS des Patriotes (865000)	10,0	12,2	12,7	12,0	12,8	13,8	14,8	15,4	16,6
CS du Val-des-Cerfs (866000)	15,0	14,4	12,7	12,5	14,1	15,3	15,0	14,5	15,9
CS des Grandes-Seigneuries (867000)	13,9	14,9	15,1	15,3	15,9	16,3	17,0	17,1	18,4
CS de la Vallée-des-Tisserands (868000)	3,6	15,9	16,0	22,1	23,2	25,1	25,5	26,0	26,6
CS des Trois-Lacs (869000)	12,6	13,1	14,0	12,4	11,4	14,9	16,4	17,9	14,2
CS de la Riveraine (871000)	10,1	10,9	12,7	12,7	16,4	17,7	19,2	20,6	21,0
CS des Bois-Francs (872000)	17,3	17,1	18,1	17,9	16,6	19,3	20,1	21,5	22,4
CS des Chênes (873000)	10,7	13,2	13,1	14,3	14,6	16,4	16,0	16,9	19,6
CS Central Québec (881000)	6,4	6,7	9,2	9,7	8,4	10,7	9,4	8,1	13,1
CS Eastern Shores (882000)	20,7	21,6	22,3	22,1	26,8	25,0	27,2	27,3	23,7
CS Eastern Townships (883000)	27,2	25,2	27,8	29,1	28,4	29,1	28,5	30,8	31,1
CS Riverside (884000)	15,9	17,5	18,3	18,7	19,7	23,2	22,2	21,8	22,9
CS Sir-Wilfrid-Laurier (885000)	4,4	5,0	5,7	9,8	11,0	12,4	14,5	19,1	18,9
CS Western Québec (886000)	16,5	22,0	16,6	18,4	19,1	23,5	24,4	25,7	26,4
CS English-Montréal (887000)	11,8	12,5	13,0	13,1	13,6	16,2	16,5	17,4	18,7
CS Lester-B.-Pearson (888000)	10,9	10,6	10,7	11,2	10,9	11,6	17,0	16,2	18,0
CS New Frontiers (889000)	12,7	13,7	12,6	11,5	11,3	15,8	16,5	17,7	17,0
Total du réseau public	14,8	15,2	16,0	16,0	16,3	18,0	18,9	19,7	20,1
Réseau privé	2,5	2,4	2,4	2,5	2,5	2,5	2,6	2,6	2,6
Réseau gouvernemental	2,8	0,4	0,1	0,0	2,5	2,6	6,2	6,1	4,3
Tous les réseaux	13,5	13,8	14,4	14,4	14,6	16,0	16,8	17,5	17,9

Source : MELS, SPSSG, DSID, Portail informationnel, système Charlemagne données au 2012-01-27.
Les données des réseaux privé et gouvernemental peuvent inclure des écoles non subventionnées.
P. Les données de 2010-2011 et de 2011-2012 sont provisoires.

[Partie 2 de 2 du tableau 2]

Sont ici retenus tous les élèves HDAA, avec ou sans plan d'intervention, y compris les élèves à risque.

MINISTÈRE DE L'ÉDUCATION, DU LOISIR ET DU SPORT
ÉTUDE DES CRÉDITS 2013-2014

Demande de renseignements particuliers requis par le deuxième groupe d'opposition

QUESTION

Montant et ventilation détaillée de la subvention de fonctionnement versée à chacune des commissions scolaires en 2010-2011, 2011-2012 ainsi que les subventions prévues pour 2012-2013.

RÉPONSE

La somme des subventions de fonctionnement versées à chaque commission scolaire, à l'exclusion des commissions scolaires Crie et Kativik, pour l'année scolaire 2010-2011 représente une somme de 6 905,2 M\$.

La somme des subventions de fonctionnement versées à chaque commission scolaire, à l'exclusion des commissions scolaires Crie et Kativik, pour l'année scolaire 2011-2012 représente une somme de 7 125,0 M\$.

Les données relatives à la subvention de fonctionnement de chaque commission scolaire pour l'année scolaire 2012-2013 ne sont pas disponibles.

Les renseignements relatifs aux commissions scolaires Crie et Kativik sont présentés à la fiche N° 56.

La ventilation de ces subventions par commission scolaire et par année scolaire est présentée à l'annexe 1.

N° CS	Commission scolaire	Subvention Année scolaire 2010-2011	Subvention Année scolaire 2011-2012
689	du Littoral	17 726 770 \$	17 723 523 \$
711	des Monts-et-Marées	50 138 807 \$	51 756 593 \$
712	des Phares	77 496 543 \$	79 837 131 \$
713	du Fleuve-et-des-Lacs	41 529 258 \$	43 227 648 \$
714	Kamouraska-Rivière-du-Loup	60 250 568 \$	62 172 049 \$
721	du Pays-des-Bleuets	72 476 281 \$	75 069 351 \$
722	du Lac-Saint-Jean	60 514 543 \$	62 286 479 \$
723	des Rives-du-Saguenay	100 515 045 \$	103 830 744 \$
724	De La Jonquière	70 885 591 \$	73 364 781 \$
731	de Charlevoix	27 355 343 \$	28 332 622 \$
732	de la Capitale	186 390 490 \$	187 034 904 \$
733	des Découvreurs	80 411 671 \$	81 894 338 \$
734	des Premières-Seigneuries	184 448 677 \$	187 674 305 \$
735	de Portneuf	43 013 323 \$	44 459 164 \$
741	du Chemin-du-Roy	141 397 938 \$	145 562 844 \$
742	de L'Énergie	87 028 111 \$	89 934 690 \$
751	des Hauts-Cantons	53 096 197 \$	55 319 016 \$
752	de la Région-de-Sherbrooke	136 439 382 \$	141 325 403 \$
753	des Sommets	60 632 322 \$	62 539 794 \$
761	de la Pointe-de-l'Île	203 476 730 \$	207 869 061 \$
762	de Montréal	614 039 830 \$	622 987 765 \$
763	Marguerite-Bourgeoys	278 437 499 \$	286 515 445 \$
771	des Draveurs	113 568 852 \$	118 017 207 \$
772	des Portages-de-l'Outaouais	89 218 237 \$	92 205 876 \$
773	au Cœur-des-Vallées	47 093 666 \$	49 086 436 \$
774	des Hauts-Bois-de-l'Outaouais	29 247 096 \$	30 328 663 \$
781	du Lac-Témiscamingue	23 784 728 \$	24 869 619 \$
782	de Rouyn-Noranda	45 627 041 \$	47 028 165 \$
783	Harricana	36 610 118 \$	37 761 100 \$
784	de l'Or-et-des-Bois	52 835 900 \$	54 292 301 \$
785	du Lac-Abitibi	30 431 756 \$	31 491 161 \$
791	de l'Estuaire	53 763 797 \$	55 356 108 \$
792	du Fer	44 086 640 \$	45 546 267 \$
793	de la Moyenne-Côte-Nord	11 653 090 \$	12 163 518 \$
800	Comité de gestion de la taxe scolaire de l'Île de Montréal	1 920 803 \$	946 272 \$
801	de la Baie-James	28 385 038 \$	29 499 857 \$
811	des Îles	16 458 377 \$	17 340 026 \$
812	des Chic-Chocs	36 964 458 \$	38 022 656 \$
813	René-Lévesque	56 852 425 \$	58 570 639 \$
821	de la Côte-du-Sud	70 568 906 \$	72 798 626 \$
822	des Appalaches	42 492 835 \$	44 258 153 \$
823	de la Beauce-Etchemin	132 202 854 \$	137 027 866 \$

N° CS	Commission scolaire	Subvention Année scolaire 2010-2011	Subvention Année scolaire 2011-2012
824	des Navigateurs	145 616 017 \$	150 225 010 \$
831	de Laval	275 833 504 \$	287 051 550 \$
841	des Affluents	230 748 607 \$	240 040 465 \$
842	des Samares	164 639 144 \$	171 280 078 \$
851	de la Seigneurie-des-Milles-Îles	235 613 319 \$	246 535 780 \$
852	de la Rivière-du-Nord	169 740 010 \$	174 542 407 \$
853	des Laurentides	54 850 680 \$	57 811 615 \$
854	Pierre-Neveu	44 879 187 \$	45 899 663 \$
861	de Sorel-Tracy	48 031 031 \$	49 810 735 \$
862	de Saint-Hyacinthe	100 146 763 \$	102 524 161 \$
863	des Hautes-Rivières	124 596 277 \$	130 986 441 \$
864	Marie-Victorin	227 310 381 \$	232 351 233 \$
865	des Patriotes	171 515 628 \$	180 876 043 \$
866	du Val-des-Cerfs	101 005 962 \$	106 418 481 \$
867	des Grandes-Seigneuries	147 769 202 \$	152 180 472 \$
868	de la Vallée-des-Tisserands	69 743 033 \$	72 332 734 \$
869	des Trois-Lacs	91 640 197 \$	94 553 104 \$
871	de la Riveraine	44 888 424 \$	46 611 991 \$
872	des Bois-Francs	88 133 485 \$	92 130 734 \$
873	des Chênes	86 666 438 \$	90 489 192 \$
881	Central Québec	35 753 432 \$	37 794 989 \$
882	Eastern Shores	19 463 233 \$	20 184 316 \$
883	Eastern Townships	43 305 946 \$	45 780 038 \$
884	Riverside	65 089 268 \$	67 749 789 \$
885	Sir-Wilfrid-Laurier	91 414 233 \$	95 979 628 \$
886	Western Québec	48 414 117 \$	50 674 341 \$
887	English-Montréal	173 295 969 \$	175 804 932 \$
888	Lester-B.-Pearson	155 994 956 \$	160 871 368 \$
889	New Frontiers	37 634 136 \$	38 135 091 \$
Total		6 905 200 112 \$	7 124 954 547 \$

MINISTÈRE DE L'ÉDUCATION, LOISIR ET SPORT
ÉTUDE DES CRÉDITS 2013-2014

Demande de renseignements particuliers requis par le deuxième groupe d'opposition

QUESTION

État des surplus et des déficits pour chaque commission scolaire. Fournir les données comparatives pour les années 2009-2010, 2010-2011, 2011-2012 et 2012-2013.

RÉPONSE

Au 30 juin 2012, les surplus accumulés des commissions scolaires linguistiques et du Comité de gestion de la taxe scolaire de l'Île-de-Montréal (CGTSIM) s'élevaient à 974,2 M\$.

Commissions scolaires	2009-2010		2010-2011		2011-2012	
	Nombre	Montant	Nombre	Montant	Nombre	Montant
En surplus accumulé	69	981,9 M\$	68	992,6 M\$	68	1 014,5 M\$
En déficit accumulé	1	(6,1 M\$)	2	(11,5 M\$)	2	(40,3 M\$)
Total	70	975,8 M\$	70	981,1 M\$	70	974,2 M\$

Les surplus et les déficits accumulés par commission scolaire sont présentés en annexe.

Les données pour l'année scolaire 2012-2013 seront disponibles à l'automne 2013.

N° CS	Commission scolaire	Surplus (déficit) accumulé au 30 juin 2010	Surplus (déficit) accumulé au 30 juin 2011	Surplus (déficit) accumulé au 30 juin 2012
711	des Monts-et-Marées	3 475 207 \$	3 827 931 \$	3 704 509 \$
712	des Phares	5 547 480 \$	5 485 016 \$	4 540 861 \$
713	du Fleuve-et-des-Lacs	8 866 318 \$	9 513 921 \$	10 619 223 \$
714	de Kamouraska-Rivière-du-Loup	10 202 185 \$	12 413 159 \$	14 495 389 \$
721	du Pays-des-Bleuets	7 059 936 \$	6 749 359 \$	6 822 015 \$
722	du Lac-Saint-Jean	11 319 318 \$	11 181 104 \$	12 142 473 \$
723	des Rives-du-Saguenay	10 403 040 \$	9 140 790 \$	8 513 684 \$
724	De La Jonquière	5 807 502 \$	5 146 776 \$	5 827 186 \$
731	de Charlevoix	4 393 790 \$	3 597 328 \$	3 373 380 \$
732	de la Capitale	39 520 349 \$	43 440 030 \$	39 744 928 \$
733	des Découvreurs	13 110 359 \$	12 853 855 \$	12 402 182 \$
734	des Premières-Seigneuries	28 521 663 \$	30 891 269 \$	33 436 227 \$
735	de Portneuf	5 706 498 \$	6 445 633 \$	7 138 459 \$
741	du Chemin-du-Roy	15 840 087 \$	18 355 275 \$	18 581 087 \$
742	de l'Énergie	6 373 598 \$	7 778 010 \$	7 696 705 \$
751	des Hauts-Cantons	7 711 993 \$	8 758 343 \$	9 020 771 \$
752	de la Région-de-Sherbrooke	19 338 831 \$	19 343 036 \$	19 704 716 \$
753	des Sommets	8 757 246 \$	9 649 563 \$	11 849 952 \$
761	de la Pointe-de-l'Île	68 274 751 \$	76 857 369 \$	86 398 047 \$
762	de Montréal	17 628 365 \$	(4 584 530 \$)	(36 441 077 \$)
763	Marguerite-Bourgeoys	36 388 757 \$	37 369 913 \$	40 369 021 \$
771	des Draveurs	18 622 325 \$	18 876 453 \$	18 408 156 \$
772	des Portages-de-l'Outaouais	16 144 838 \$	17 618 818 \$	17 426 095 \$
773	au Coeur-des-Vallées	5 218 679 \$	5 224 475 \$	3 748 149 \$
774	des Hauts-Bois-de-l'Outaouais	3 515 536 \$	3 824 054 \$	3 757 970 \$
781	du Lac-Témiscamingue	2 164 507 \$	2 336 554 \$	2 116 876 \$
782	de Rouyn-Noranda	4 388 137 \$	4 785 218 \$	4 291 511 \$
783	Harricana	3 431 371 \$	3 475 985 \$	4 797 336 \$
784	de l'Or-et-des-Bois	18 920 358 \$	18 450 612 \$	20 430 764 \$
785	du Lac-Abitibi	2 400 266 \$	1 582 148 \$	2 315 280 \$
791	de l'Estuaire	7 572 880 \$	6 857 343 \$	7 453 634 \$
792	du Fer	7 503 662 \$	6 716 725 \$	7 357 313 \$
793	de la Moyenne-Côte-Nord	216 821 \$	99 416 \$	30 797 \$
800	Comité de gestion de la taxe scolaire de l'île de Montréal	5 612 761 \$	2 790 543 \$	996 655 \$
801	de la Baie-James	10 867 250 \$	10 855 717 \$	10 722 147 \$

N° CS	Commission scolaire	Surplus (déficit) accumulé au 30 juin 2010	Surplus (déficit) accumulé au 30 juin 2011	Surplus (déficit) accumulé au 30 juin 2012
811	des Îles	4 129 129 \$	4 584 044 \$	4 366 160 \$
812	des Chic-Chocs	7 476 623 \$	6 957 369 \$	7 225 798 \$
813	René-Lévesque	8 559 349 \$	9 069 071 \$	7 320 388 \$
821	de la Côte-du-Sud	15 124 269 \$	14 954 354 \$	15 629 316 \$
822	des Appalaches	1 733 852 \$	1 831 404 \$	2 202 464 \$
823	de la Beauce-Etchemin	26 876 946 \$	24 229 398 \$	22 924 598 \$
824	des Navigateurs	33 326 602 \$	36 961 654 \$	39 021 390 \$
831	de Laval	40 624 369 \$	34 534 233 \$	31 883 729 \$
841	des Affluents	33 214 124 \$	32 878 507 \$	30 824 452 \$
842	des Samares	25 185 736 \$	25 965 656 \$	25 751 488 \$
851	de la Seigneurie-des-Mille-Îles	35 327 579 \$	37 663 666 \$	36 064 939 \$
852	de la Rivière-du-Nord	24 125 229 \$	27 994 471 \$	28 070 732 \$
853	des Laurentides	3 804 817 \$	3 604 170 \$	4 070 742 \$
854	Pierre-Neveu	8 613 446 \$	7 517 813 \$	7 303 971 \$
861	de Sorel-Tracy	9 079 826 \$	10 269 170 \$	10 045 352 \$
862	de Saint-Hyacinthe	11 464 902 \$	10 373 985 \$	11 818 450 \$
863	des Hautes-Rivières	13 725 960 \$	16 968 888 \$	17 326 481 \$
864	Marie-Victorin	19 318 501 \$	21 313 824 \$	22 428 544 \$
865	des Patriotes	37 809 506 \$	35 519 209 \$	33 103 141 \$
866	du Val-des-Cerfs	3 959 299 \$	3 621 352 \$	4 572 651 \$
867	des Grandes-Seigneuries	19 708 273 \$	19 604 775 \$	18 294 072 \$
868	de la Vallée-des-Tisserands	5 642 849 \$	6 782 499 \$	5 958 891 \$
869	des Trois-Lacs	14 658 477 \$	13 461 964 \$	14 901 446 \$
871	de la Riveraine	3 692 928 \$	5 195 976 \$	6 084 413 \$
872	des Bois-Francs	9 794 269 \$	9 213 895 \$	9 123 141 \$
873	des Chênes	6 590 528 \$	8 389 719 \$	10 933 525 \$
881	Central Québec	2 273 182 \$	3 777 741 \$	4 271 734 \$
882	Eastern Shores	1 794 388 \$	2 003 734 \$	1 988 211 \$
883	Eastern Townships	(6 062 356 \$)	(6 917 155 \$)	(3 840 613 \$)
884	Riverside	15 469 956 \$	14 823 160 \$	14 441 751 \$
885	Sir-Wilfrid-Laurier	5 232 729 \$	5 515 688 \$	6 601 774 \$
886	Western Québec	10 910 575 \$	11 474 710 \$	12 737 210 \$
887	English-Montréal	45 035 976 \$	42 960 899 \$	41 031 907 \$
888	Lester-B.-Pearson	32 467 000 \$	35 995 454 \$	41 666 509 \$
889	New Frontiers	4 319 606 \$	4 335 319 \$	4 268 670 \$

MINISTÈRE DE L'ÉDUCATION, DU LOISIR ET DU SPORT
ÉTUDE DES CRÉDITS 2013-2014

Demande de renseignements particuliers requis par le deuxième groupe d'opposition

QUESTION

Ventilation, par commission scolaire, des montants versés en 2011-2012 pour le maintien des actifs et prévisions pour 2012-2013.

RÉPONSE

Les montants alloués à chaque commission scolaire pour le maintien de leurs actifs immobiliers pour l'année scolaire 2011-2012 paraissent en annexe.

Le niveau d'investissements autorisé à chaque commission scolaire pour l'année scolaire 2012-2013 paraît en annexe.

L'enveloppe pour l'amélioration et la transformation des immeubles (AMT) est allouée a priori et les commissions scolaires choisissent elles-mêmes les projets qui seront financés.

Pour la mesure Maintien des bâtiments, les commissions scolaires doivent déposer à la ministre pour autorisation une liste des projets de maintien des actifs qui respecte le niveau d'investissement autorisé, lequel est alloué a priori.

AMÉLIORATION ET LA TRANSFORMATION D'IMMEUBLES (AMT)
MAINTIEN DES BÂTIMENTS
ALLOCATIONS PAR COMMISSION SCOLAIRE
ANNÉES SCOLAIRES 2011-2012 ET 2012-2013

No Cs

Commission scolaire

Année scolaire 2011-2012

Année scolaire 2012-2013

AMT

Maintien des bâtiments

711

CS des Monts-et-Marées

985 767 \$

3 108 351 \$

1 013 857 \$

3 177 578 \$

712

CS des Phares

1 408 810 \$

3 712 687 \$

1 457 569 \$

3 761 008 \$

713

CS du Fleuve-et-des-Lacs

838 165 \$

2 292 288 \$

865 668 \$

2 343 932 \$

714

CS de Kamouraska-Rivière-du-Loup

1 312 068 \$

3 640 083 \$

1 355 875 \$

3 469 112 \$

721

CS du Pays-des-Bleuets

1 236 266 \$

3 224 521 \$

1 264 981 \$

3 372 163 \$

722

CS du Lac-Saint-Jean

1 100 173 \$

4 425 798 \$

1 159 389 \$

3 718 282 \$

723

CS des Rives-du-Saguenay

1 917 642 \$

5 561 533 \$

1 987 655 \$

5 013 312 \$

724

CS De La Jonquière

1 405 328 \$

4 718 286 \$

1 450 075 \$

4 020 438 \$

731

CS de Charlevoix

540 386 \$

2 671 994 \$

557 242 \$

2 608 078 \$

732

CS de la Capitale

3 604 453 \$

10 121 018 \$

3 732 738 \$

10 184 983 \$

733

CS des Découvreurs

1 685 111 \$

4 953 414 \$

1 745 874 \$

4 814 847 \$

734

CS des Premières-Seigneuries

2 928 433 \$
6 976 365 \$
3 051 536 \$
6 764 770 \$

735

CS de Portneuf

809 638 \$
3 225 859 \$
835 089 \$
2 819 132 \$

741

CS du Chemin-du-Roy

2 531 855 \$
7 250 756 \$
2 595 125 \$
6 635 655 \$

742

CS de l'Énergie

1 644 512 \$
4 428 917 \$
1 726 308 \$
4 398 565 \$

751

CS des Hauts-Cantons

945 504 \$
2 676 319 \$
985 016 \$
2 531 956 \$

752

CS de la Région-de-Sherbrooke

2 336 526 \$
5 542 876 \$
2 422 495 \$
5 690 819 \$

753

CS des Sommets

1 127 690 \$

3 547 952 \$

1 159 423 \$

3 749 472 \$

761

CS de la Pointe-de-l'Île

3 491 037 \$

13 532 675 \$

3 672 334 \$

17 840 481 \$

762

CS de Montréal

11 386 358 \$

43 814 442 \$

11 854 285 \$

48 997 625 \$

763

CS Marguerite-Bourgeoys

5 381 897 \$

20 129 633 \$

5 674 174 \$

23 458 714 \$

771

CS des Draveurs

1 751 017 \$

4 005 390 \$

1 801 208 \$

4 302 016 \$

772

CS des Portages-de-l'Outaouais

1 572 176 \$

3 476 324 \$

1 653 706 \$

3 787 690 \$

773

CS au Cœur-des-Vallées

821 980 \$
2 391 358 \$
856 365 \$
2 478 694 \$

774

CS des Hauts-Bois-de-l'Outaouais

541 145 \$
1 480 169 \$
550 395 \$
1 445 345 \$

781

CS du Lac-Témiscamingue

444 387 \$
1 141 137 \$
455 141 \$
1 139 400 \$

782

CS de Rouyn-Noranda

934 291 \$
2 184 254 \$
961 503 \$
2 568 222 \$

783

CS Harricana

827 891 \$
2 107 358 \$
866 826 \$
2 167 450 \$

784

CS de l'Or-et-des-Bois

872 091 \$
2 684 607 \$
905 310 \$
2 566 834 \$

785

CS du Lac-Abitibi

553 199 \$
1 377 683 \$
564 267 \$
1 375 211 \$

791

CS de l'Estuaire

1 174 316 \$
3 626 107 \$
1 202 597 \$
3 788 005 \$

792

CS du Fer

953 741 \$
3 987 855 \$
999 073 \$
3 982 301 \$

793

CS de la Moyenne-Côte-Nord

188 346 \$
827 049 \$
195 987 \$
1 015 340 \$

801

CS de la Baie-James

576 685 \$
1 524 474 \$
591 906 \$
1 652 363 \$

811

CS des Îles

369 495 \$
1 043 796 \$
380 444 \$
912 094 \$

812

CS des Chic-Chocs

719 424 \$

3 748 678 \$

756 223 \$

4 447 639 \$

813

CS René-Lévesque

1 086 749 \$

3 018 849 \$

1 109 540 \$

3 030 826 \$

821

CS de la Côte-du-Sud

1 340 896 \$

5 373 855 \$

1 402 930 \$

6 045 007 \$

822

CS des Appalaches

885 737 \$

2 548 067 \$

904 646 \$

2 464 053 \$

823

CS de la Beauce-Etchemin

2 181 048 \$

8 110 336 \$

2 243 542 \$

8 890 767 \$

824

CS des Navigateurs

2 351 909 \$

6 039 699 \$

2 453 305 \$

5 828 265 \$

831

CS de Laval
4 614 457 \$
11 666 593 \$
4 841 579 \$
11 233 899 \$

841

CS des Affluents
2 918 365 \$
6 687 009 \$
3 099 227 \$
8 554 111 \$

842

CS des Samares
2 514 164 \$
11 061 557 \$
2 629 358 \$
12 898 342 \$

851

CS de la Seigneurie-des-Mille-Îles
3 217 568 \$
10 071 207 \$
3 187 665 \$
9 559 718 \$

852

CS de la Rivière-du-Nord
2 191 104 \$
5 685 443 \$
2 287 715 \$
6 193 937 \$

853

CS des Laurentides
1 015 762 \$
2 832 044 \$
1 058 790 \$
2 828 309 \$

854

CS Pierre-Neveu
920 578 \$
2 351 933 \$
977 528 \$
2 428 063 \$

861

CS de Sorel-Tracy
813 308 \$
2 114 658 \$
857 512 \$
2 122 853 \$

862

CS de Saint-Hyacinthe
1 657 616 \$
4 640 626 \$
1 738 625 \$
4 331 915 \$

863

CS des Hautes-Rivières
2 037 859 \$
5 332 439 \$
2 108 019 \$
5 442 886 \$

864

CS Marie-Victorin
3 800 191 \$
11 249 440 \$
3 969 635 \$
10 276 514 \$

865

CS des Patriotes
2 624 257 \$
8 110 741 \$
2 752 471 \$
8 246 973 \$

866

CS du Val-des-Cerfs

1 728 615 \$

4 739 459 \$

1 809 504 \$

4 929 898 \$

867

CS des Grandes-Seigneuries

2 196 480 \$

6 565 986 \$

2 332 969 \$

6 715 391 \$

868

CS de la Vallée-des-Tisserands

1 161 868 \$

2 661 844 \$

1 190 787 \$

2 806 243 \$

869

CS des Trois-Lacs

1 341 282 \$

4 176 348 \$

1 397 635 \$

4 687 930 \$

871

CS de la Riveraine

754 259 \$

2 107 487 \$

785 770 \$

2 199 229 \$

872

CS des Bois-Francis

1 529 414 \$

5 165 924 \$

1 612 416 \$

5 688 182 \$

873

CS des Chênes
1 475 883 \$
3 916 514 \$
1 540 781 \$
4 454 983 \$

881

CS Central Québec
685 500 \$
1 860 545 \$
708 357 \$
1 922 503 \$

882

CS Eastern Shores
253 263 \$
541 272 \$
253 894 \$
651 596 \$

883

CS Eastern Townships
1 046 318 \$
3 391 746 \$
1 088 388 \$
3 240 162 \$

884

CS Riverside
1 074 276 \$
2 669 754 \$
1 126 971 \$
2 789 402 \$

885

CS Sir-Wilfrid-Laurier
1 581 265 \$
4 001 764 \$
1 658 218 \$
5 135 256 \$

886

CS Western Québec

926 305 \$

2 908 537 \$

965 288 \$

3 304 897 \$

887

CS English-Montréal

3 680 114 \$

8 293 584 \$

3 800 408 \$

9 712 072 \$

888

CS Lester-B.-Pearson

3 226 626 \$

9 299 551 \$

3 367 705 \$

8 917 619 \$

889

CS New Frontiers

678 126 \$

2 057 308 \$

725 886 \$

2 074 773 \$

MINISTÈRE DE L'ÉDUCATION, DU LOISIR ET DU SPORT
ÉTUDE DES CRÉDITS 2013-2014

Demande de renseignements particuliers requis par le deuxième groupe d'opposition

QUESTION

Ventilation des sommes accordées par les commissions scolaires pour le transport scolaire et des budgets qui leur sont consentis pour 2011-2012 et prévisions pour 2012-2013.

RÉPONSE

Les sommes allouées par le Ministère aux commissions scolaires pour organiser le transport scolaire, pour l'année scolaire 2011-2012 sont présentées à l'annexe 1.

Les prévisions pour l'année scolaire 2012-2013 ne sont pas disponibles.

ALLOCATION POUR LE TRANSPORT SCOLAIRE DANS LE RÉSEAU PUBLIC
ANNÉE SCOLAIRE 2011-2012

N° CS	Commission scolaire	Allocation Année scolaire 2011-2012
711	CS des Monts-et-Marées	6 904 721 \$
712	CS des Phares	7 714 576 \$
713	CS du Fleuve-et-des-Lacs	5 841 969 \$
714	CS de Kamouraska-Rivière-du-Loup	6 654 516 \$
721	CS du Pays-des-Bleuets	7 154 389 \$
722	CS du Lac-Saint-Jean	5 442 262 \$
723	CS des Rives-du-Saguenay	8 225 398 \$
724	CS De La Jonquière	6 050 223 \$
731	CS de Charlevoix	3 113 187 \$
732	CS de la Capitale	10 174 560 \$
733	CS des Découvreurs	5 055 696 \$
734	CS des Premières-Seigneuries	13 948 879 \$
735	CS de Portneuf	5 187 630 \$
741	CS du Chemin-du-Roy	13 665 820 \$
742	CS de l'Énergie	9 954 317 \$
751	CS des Hauts-Cantons	7 865 292 \$
752	CS de la Région-de-Sherbrooke	10 480 268 \$
753	CS des Sommets	6 546 341 \$
761	CS de la Pointe-de-l'Île	7 255 599 \$
762	CS de Montréal	13 537 161 \$
763	CS Marguerite-Bourgeoys	13 809 725 \$
771	CS des Draveurs	8 889 462 \$
772	CS des Portages-de-l'Outaouais	7 000 997 \$
773	CS au Cœur-des-Vallées	5 157 666 \$
774	CS des Hauts-Bois-de-l'Outaouais	5 718 488 \$
781	CS du Lac-Témiscamingue	3 217 485 \$
782	CS de Rouyn-Noranda	4 019 697 \$
783	CS Harricana	4 898 555 \$
784	CS de l'Or-et-des-Bois	4 082 160 \$
785	CS du Lac-Abitibi	4 763 689 \$
791	CS de l'Estuaire	5 234 850 \$
792	CS du Fer	2 821 264 \$
793	CS de la Moyenne-Côte-Nord	579 803 \$
801	CS de la Baie-James	1 200 509 \$
811	CS des Îles	1 557 580 \$
812	CS des Chic-Chocs	4 576 563 \$
813	CS René-Lévesque	7 578 150 \$
821	CS de la Côte-du-Sud	9 098 585 \$
822	CS des Appalaches	6 657 279 \$
823	CS de la Beauce-Etchemin	14 415 329 \$

N° CS	Commission scolaire	Allocation Année scolaire 2011-2012
824	CS des Navigateurs	12 370 822 \$
831	CS de Laval	16 969 655 \$
841	CS des Affluents	18 369 862 \$
842	CS des Samares	21 553 878 \$
851	CS de la Seigneurie-des-Mille-Îles	18 702 604 \$
852	CS de la Rivière-du-Nord	13 706 418 \$
853	CS des Laurentides	9 642 753 \$
854	CS Pierre-Neveu	4 863 089 \$
861	CS de Sorel-Tracy	4 220 185 \$
862	CS de Saint-Hyacinthe	8 261 637 \$
863	CS des Hautes-Rivières	10 603 464 \$
864	CS Marie-Victorin	12 995 117 \$
865	CS des Patriotes	16 134 976 \$
866	CS du Val-des-Cerfs	11 112 178 \$
867	CS des Grandes-Seigneuries	12 222 911 \$
868	CS de la Vallée-des-Tisserands	8 067 550 \$
869	CS des Trois-Lacs	9 245 212 \$
871	CS de la Riveraine	6 529 928 \$
872	CS des Bois-Francs	8 677 442 \$
873	CS des Chênes	8 613 288 \$
881	CS Central Québec	3 831 919 \$
882	CS Eastern Shores	1 990 802 \$
883	CS Eastern Townships	6 622 420 \$
884	CS Riverside	8 706 395 \$
885	CS Sir-Wilfrid-Laurier	12 403 879 \$
886	CS Western Québec	7 450 586 \$
887	CS English-Montréal	9 043 525 \$
888	CS Lester-B.-Pearson	12 594 238 \$
889	CS New Frontiers	3 932 294 \$

MINISTÈRE DE L'ÉDUCATION, DU LOISIR ET DU SPORT
ÉTUDE DES CRÉDITS 2013-2014

Demande de renseignements particuliers requis par le deuxième groupe d'opposition

QUESTION

Tableau comparatif 2007-2008, 2008-2009, 2009-2010, 2010-2011, 2011-2012 et 2012-2013 du taux de taxation et revenus générés de chacune des commissions scolaires et subventions de péréquation accordées à chacune des commissions scolaires.

RÉPONSE

Les données relatives au taux de taxation, aux revenus générés par la taxe scolaire de chacune des commissions scolaires et aux subventions de péréquation paraissent en annexes.

Les renseignements relatifs aux revenus générés par la taxe scolaire de chacune des commissions scolaires et aux subventions de péréquation ne sont pas disponibles pour l'année scolaire 2012-2103.

TAUX DE TAXATION ET SUBVENTION DE PÉRÉQUATION
ANNÉE SCOLAIRE 2007-2008

	Taux de taxation (\$) (par 100 \$ d'évaluation)	Revenus de taxe Budget (\$)	Subvention de péréquation (\$)
Monts-et-Marées, CS des	0,3500	4 982 449	8 591 844
Phares, CS des	0,3500	9 391 291	12 855 493
Fleuve-et-des-Lacs, CS du	0,3500	3 799 703	6 703 643
Kamouraska-Rivière-du-Loup, CS de	0,3500	8 526 852	8 239 158
Pays-des-Bleuets, CS du	0,3500	8 027 727	13 072 399
Lac-Saint-Jean, CS du	0,3500	7 857 527	9 516 923
Rives-du-Saguenay, CS des	0,3500	15 175 091	16 463 858
De La Jonquière, CS	0,3500	9 242 055	13 087 454
Charlevoix, CS de	0,3500	5 293 792	2 949 392
Capitale, CS de la	0,3500	38 353 973	15 376 909
Découvreurs, CS des	0,2988	26 888 939	0
Premières-Seigneuries, CS des	0,3500	29 954 379	21 656 900
Portneuf, CS de	0,3500	7 433 057	5 965 685
Chemin-du-Roy, CS du	0,3500	21 028 569	20 517 003
Énergie, CS de l'	0,3500	13 210 178	11 228 353
Hauts-Cantons, CS des	0,3500	8 825 996	5 886 555
Région-de-Sherbrooke, CS de la	0,3500	23 235 285	17 375 110
Sommets, CS des	0,3500	14 610 388	3 324 243
Pointe-de-l'Île, CS de la ⁽¹⁾	—	—	—
Montréal, CS de ⁽¹⁾	—	—	—
Marguerite-Bourgeoys, CS ⁽¹⁾	—	—	—
Draveurs, CS des	0,3500	19 956 607	17 023 651
Portages-de-l'Outaouais, CS des	0,3500	19 972 643	6 856 219
Coeur-des-Vallées, CS au	0,3500	7 851 676	6 744 780
Hauts-Bois-de-l'Outaouais, CS des	0,3500	4 705 535	3 519 158
Lac-Témiscamingue, CS du	0,3500	2 372 020	3 147 709
Rouyn-Noranda, CS de	0,3500	5 157 904	8 803 546
Harricana, CS	0,3500	3 061 457	6 327 531
Or-et-des-Bois, CS de l'	0,3500	4 992 390	9 036 437
Lac-Abitibi, CS du	0,3500	1 994 655	6 247 412
Estuaire, CS de l'	0,3500	6 399 515	8 030 421
Fer, CS du	0,3500	5 837 087	4 359 237
Moyenne-Côte-Nord, CS de la	0,3500	654 592	1 117 890
Comité gestion taxe scol. île Montréal	0,3052	399 362 612	0
Baie-James, CS de la	0,3500	2 728 738	2 410 633
Îles, CS des	0,3500	1 370 850	2 675 207
Chic-Chocs, CS des	0,3500	2 749 463	6 805 931
René-Lévesque, CS	0,3500	4 815 970	10 667 264
Côte-du-Sud, CS de la	0,3500	10 608 080	9 281 797
Appalaches, CS des	0,3500	6 889 138	6 406 325

	Taux de taxation (\$) (par 100 \$ d'évaluation)	Revenus de taxe Budget (\$)	Subvention de péréquation (\$)
Beauce-Etchemin, CS de la	0,3500	18 548 580	20 736 689
Navigateurs, CS des	0,3500	27 248 877	16 196 564
Laval, CS de	0,3500	64 680 358	20 072 031
Affluents, CS des	0,3500	38 919 215	30 992 857
Samares, CS des	0,3500	28 686 846	20 022 129
Seigneurie-des-Mille-Îles, CS de la	0,3500	47 197 409	28 679 302
Rivière-du-Nord, CS de la	0,3500	25 374 749	21 002 107
Laurentides, CS des	0,1952	19 183 214	0
Pierre-Neveu, CS	0,3500	6 133 255	4 953 335
Sorel-Tracy, CS de	0,3500	7 033 251	7 092 788
Saint-Hyacinthe, CS de	0,3500	15 909 371	11 181 875
Hautes-Rivières, CS des	0,3500	22 505 625	16 014 787
Marie-Victorin, CS	0,3500	45 054 130	21 923 872
Patriotes, CS des	0,3500	49 996 834	8 372 372
Val-des-Cerfs, CS du	0,3500	23 374 325	9 040 293
Grandes-Seigneuries, CS des	0,3500	26 492 073	16 820 951
Vallée-des-Tisserands, CS de la	0,3500	11 285 565	10 144 498
Trois-Lacs, CS des	0,3500	18 742 825	9 551 584
Riveraine, CS de la	0,3500	7 185 308	5 615 276
Bois-Francis, CS des	0,3500	13 312 208	12 441 895
Chênes, CS des	0,3500	14 352 875	11 651 539
Central Québec, CS	0,3500	3 767 531	5 708 375
Eastern Shores, CS	0,3500	895 389	2 608 088
Eastern Townships, CS	0,3500	8 798 270	5 152 813
Riverside, CS	0,3500	11 261 001	10 125 490
Sir-Wilfrid-Laurier, CS	0,3500	18 282 572	12 020 316
Western Québec, CS	0,3500	11 687 081	5 379 576
English-Montréal, CS ⁽¹⁾	—	—	—
Lester-B.-Pearson, CS ⁽¹⁾	—	—	—
New Frontiers, CS	0,3500	4 098 007	6 289 894

⁽¹⁾ La taxe scolaire de ces commissions scolaires est perçue par le Comité de gestion de la taxe scolaire de l'île de Montréal.

**TAUX DE TAXATION ET SUBVENTION DE PÉRÉQUATION
ANNÉE SCOLAIRE 2008-2009**

	Taux de taxation (\$) (par 100 \$ d'évaluation)	Revenus de taxe Budget (\$)	Subvention de péréquation (\$)
Monts-et-Marées, CS des	0,3500	5 014 762	8 595 144
Phares, CS des	0,3500	9 448 972	12 859 838
Fleuve-et-des-Lacs, CS du	0,3500	3 851 914	6 706 255
Kamouraska-Rivière-du-Loup, CS de	0,3500	8 553 269	8 249 688
Pays-des-Bleuets, CS du	0,3500	8 200 541	13 107 848
Lac-Saint-Jean, CS du	0,3500	7 806 469	9 524 032
Rives-du-Saguenay, CS des	0,3500	15 286 331	16 465 782
De La Jonquière, CS	0,3500	9 497 514	13 150 379
Charlevoix, CS de	0,3500	5 309 972	2 951 276
Capitale, CS de la	0,3500	38 734 703	14 546 969
Découvreurs, CS des	0,2731	26 969 168	0
Premières-Seigneuries, CS des	0,3500	29 808 240	21 669 352
Portneuf, CS de	0,3500	7 286 971	5 967 689
Chemin-du-Roy, CS du	0,3500	20 496 415	20 510 629
Énergie, CS de l'	0,3500	13 461 950	11 227 201
Hauts-Cantons, CS des	0,3500	9 031 866	5 886 297
Région-de-Sherbrooke, CS de la	0,3500	23 704 060	17 387 781
Sommets, CS des	0,3207	14 043 963	3 841 488
Pointe-de-l'Île, CS de la ⁽¹⁾	—	—	—
Montréal, CS de ⁽¹⁾	—	—	—
Marguerite-Bourgeoys, CS ⁽¹⁾	—	—	—
Draveurs, CS des	0,3500	20 497 923	16 937 753
Portages-de-l'Outaouais, CS des	0,3419	20 123 120	6 791 944
Coeur-des-Vallées, CS au	0,3500	8 921 657	5 779 599
Hauts-Bois-de-l'Outaouais, CS des	0,3500	4 766 669	3 525 667
Lac-Témiscamingue, CS du	0,3500	2 331 316	3 148 169
Rouyn-Noranda, CS de	0,3500	5 305 195	8 520 747
Harricana, CS	0,3500	3 167 208	6 352 650
Or-et-des-Bois, CS de l'	0,3500	5 009 397	9 111 973
Lac-Abitibi, CS du	0,3500	2 053 819	6 293 533
Estuaire, CS de l'	0,3500	6 357 626	8 019 088
Fer, CS du	0,3500	5 878 971	4 259 144
Moyenne-Côte-Nord, CS de la	0,3500	713 403	1 052 786
Comité gestion taxe scol. île Montréal	0,2784	406 101 237	0
Baie-James, CS de la	0,3500	2 748 965	2 562 245
Îles, CS des	0,3500	1 316 885	2 675 208
Chic-Chocs, CS des	0,3500	2 727 463	6 804 601
René-Lévesque, CS	0,3500	4 623 613	10 678 574
Côte-du-Sud, CS de la	0,3500	10 823 512	9 289 990
Appalaches, CS des	0,3500	6 920 897	6 404 791

	Taux de taxation (\$) (par 100 \$ d'évaluation)	Revenus de taxe Budget (\$)	Subvention de péréquation (\$)
Beauce-Etchemin, CS de la	0,3500	19 006 970	20 754 018
Navigateurs, CS des	0,3500	27 370 860	16 335 328
Laval, CS de	0,3500	66 094 902	20 121 191
Affluents, CS des	0,3500	40 156 977	30 990 908
Samares, CS des	0,3500	29 264 599	20 011 829
Seigneurie-des-Mille-Îles, CS de la	0,3500	47 984 907	28 667 139
Rivière-du-Nord, CS de la	0,3500	26 843 389	20 936 420
Laurentides, CS des	0,1762	19 716 711	0
Pierre-Neveu, CS	0,3500	6 172 875	4 942 724
Sorel-Tracy, CS de	0,3500	7 426 477	7 094 077
Saint-Hyacinthe, CS de	0,3500	16 120 301	11 183 253
Hautes-Rivières, CS des	0,3500	22 682 488	16 024 976
Marie-Victorin, CS	0,3500	45 644 040	21 797 900
Patriotes, CS des	0,3268	50 381 014	8 344 027
Val-des-Cerfs, CS du	0,3500	23 829 060	9 005 311
Grandes-Seigneuries, CS des	0,3500	26 760 088	16 903 076
Vallée-des-Tisserands, CS de la	0,3500	11 568 021	10 144 498
Trois-Lacs, CS des	0,3500	19 441 597	9 551 585
Riveraine, CS de la	0,3500	7 260 732	5 615 084
Bois-Francis, CS des	0,3500	13 548 904	12 438 831
Chênes, CS des	0,3500	14 331 267	11 901 685
Central Québec, CS	0,3500	3 784 450	5 759 350
Eastern Shores, CS	0,3500	1 320 340	2 265 024
Eastern Townships, CS	0,3500	8 859 232	5 173 309
Riverside, CS	0,3500	11 501 460	10 045 975
Sir-Wilfrid-Laurier, CS	0,3500	18 164 212	12 860 391
Western Québec, CS	0,3500	10 182 872	6 878 193
English-Montréal, CS ⁽¹⁾	—	—	—
Lester-B.-Pearson, CS ⁽¹⁾	—	—	—
New Frontiers, CS	0,3500	4 136 796	6 173 721

⁽¹⁾ La taxe scolaire de ces commissions scolaires est perçue par le Comité de gestion de la taxe scolaire de l'île de Montréal.

**TAUX DE TAXATION ET SUBVENTION DE PÉRÉQUATION
ANNÉE SCOLAIRE 2009-2010**

	Taux de taxation (\$) (par 100 \$ d'évaluation)	Revenus de taxe Budget (\$)	Subvention de péréquation (\$)
Monts-et-Marées, CS des	0,3500	5 042 026	8 490 978
Phares, CS des	0,3500	9 838 425	12 620 811
Fleuve-et-des-Lacs, CS du	0,3500	3 781 205	6 671 037
Kamouraska-Rivière-du-Loup, CS de	0,3500	8 734 773	8 055 278
Pays-des-Bleuets, CS du	0,3500	8 590 911	12 801 321
Lac-Saint-Jean, CS du	0,3500	8 116 253	9 371 911
Rives-du-Saguenay, CS des	0,3500	15 359 557	16 281 198
De La Jonquière, CS	0,3500	9 679 101	13 003 648
Charlevoix, CS de	0,3500	5 474 294	2 812 765
Capitale, CS de la	0,3500	40 328 930	14 192 442
Découvreurs, CS des	0,2472	27 209 448	0
Premières-Seigneuries, CS des	0,3500	31 133 025	20 811 713
Portneuf, CS de	0,3500	7 229 250	5 964 997
Chemin-du-Roy, CS du	0,3500	22 172 870	19 946 860
Énergie, CS de l'	0,3500	13 940 178	11 186 120
Hauts-Cantons, CS des	0,3500	9 281 174	5 720 511
Région-de-Sherbrooke, CS de la	0,3500	24 757 032	16 416 544
Sommets, CS des	0,28349	14 281 864	3 616 352
Pointe-de-l'Île, CS de la ⁽¹⁾	—	—	—
Montréal, CS de ⁽¹⁾	—	—	—
Marguerite-Bourgeoys, CS ⁽¹⁾	—	—	—
Draveurs, CS des	0,3500	20 890 968	16 677 267
Portages-de-l'Outaouais, CS des	0,32097	20 873 912	6 578 128
Coeur-des-Vallées, CS au	0,3500	8 076 007	6 750 433
Hauts-Bois-de-l'Outaouais, CS des	0,3500	4 789 425	3 491 049
Lac-Témiscamingue, CS du	0,3500	2 377 773	3 129 111
Rouyn-Noranda, CS de	0,3500	5 371 102	8 264 905
Harricana, CS	0,3500	3 162 068	6 345 259
Or-et-des-Bois, CS de l'	0,3500	5 400 985	9 178 755
Lac-Abitibi, CS du	0,3500	2 080 446	6 264 752
Estuaire, CS de l'	0,3500	6 565 536	7 781 087
Fer, CS du	0,3500	5 767 592	4 581 114
Moyenne-Côte-Nord, CS de la	0,3500	672 903	1 130 631
Comité gestion taxe scol. île Montréal	0,25825	414 422 063	0
Baie-James, CS de la	0,3500	2 788 044	2 487 383
Îles, CS des	0,3500	1 256 927	2 674 411
Chic-Chocs, CS des	0,3500	2 742 294	6 677 993
René-Lévesque, CS	0,3500	4 543 398	10 646 488
Côte-du-Sud, CS de la	0,3500	10 960 604	9 159 901
Appalaches, CS des	0,3500	7 264 265	6 247 116

	Taux de taxation (\$) (par 100 \$ d'évaluation)	Revenus de taxe Budget (\$)	Subvention de péréquation (\$)
Beauce-Etchemin, CS de la	0,3500	19 542 833	20 724 235
Navigateurs, CS des	0,3500	28 798 441	15 328 313
Laval, CS de	0,32381	69 320 308	18 253 683
Affluents, CS des	0,3500	43 363 033	29 687 532
Samares, CS des	0,3500	30 370 276	19 304 883
Seigneurie-des-Mille-Îles, CS de la	0,3500	49 582 289	27 301 764
Rivière-du-Nord, CS de la	0,3500	27 504 444	20 633 301
Laurentides, CS des	0,1581	20 289 455	0
Pierre-Neveu, CS	0,3500	6 458 034	4 740 334
Sorel-Tracy, CS de	0,3500	7 597 085	6 960 664
Saint-Hyacinthe, CS de	0,3500	16 632 943	10 963 081
Hautes-Rivières, CS des	0,3500	23 122 237	15 668 398
Marie-Victorin, CS	0,3500	47 607 268	20 389 340
Patriotes, CS des	0,29402	52 256 000	7 075 019
Val-des-Cerfs, CS du	0,3500	25 882 164	8 433 126
Grandes-Seigneuries, CS des	0,3500	28 832 704	16 404 393
Vallée-des-Tisserands, CS de la	0,3500	11 911 502	9 840 533
Trois-Lacs, CS des	0,3500	20 850 216	8 599 491
Riveraine, CS de la	0,3500	7 491 841	5 485 027
Bois-Francis, CS des	0,3500	13 971 170	12 219 555
Chênes, CS des	0,3500	15 252 937	11 309 273
Central Québec, CS	0,3500	3 975 330	4 777 343
Eastern Shores, CS	0,3500	1 306 495	2 186 203
Eastern Townships, CS	0,3500	9 441 140	3 399 251
Riverside, CS	0,3500	12 183 282	9 372 274
Sir-Wilfrid-Laurier, CS	0,3500	19 033 384	12 844 815
Western Québec, CS	0,3500	11 534 709	5 076 030
English-Montréal, CS ⁽¹⁾	—	—	—
Lester-B.-Pearson, CS ⁽¹⁾	—	—	—
New Frontiers, CS	0,3500	4 136 259	6 207 220

⁽¹⁾ La taxe scolaire de ces commissions scolaires est perçue par le Comité de gestion de la taxe scolaire de l'île de Montréal.

TAUX DE TAXATION ET SUBVENTION DE PÉRÉQUATION.
ANNÉE SCOLAIRE 2010-2011

	Taux de taxation (\$) (par 100 \$ d'évaluation)	Revenus de taxe Budget (\$)	Subvention de péréquation (\$)
Monts-et-Marées, CS des	0,3500	5 009 772	8 374 385
Phares, CS des	0,3500	9 887 075	12 322 210
Fleuve-et-des-Lacs, CS du	0,3500	3 786 523	6 605 835
Kamouraska-Rivière-du-Loup, CS de	0,3500	8 858 284	7 930 397
Pays-des-Bleuets, CS du	0,3500	8 287 609	12 673 092
Lac-Saint-Jean, CS du	0,3500	8 265 866	9 170 863
Rives-du-Saguenay, CS des	0,3500	15 239 190	16 082 166
De La Jonquière, CS	0,3500	9 668 645	12 906 647
Charlevoix, CS de	0,3500	5 610 726	2 654 666
Capitale, CS de la	0,3188	40 623 020	14 019 813
Découvreurs, CS des	0,2258	27 473 156	0
Premières-Seigneuries, CS des	0,3500	31 078 728	20 190 001
Portneuf, CS de	0,3500	7 278 585	5 886 135
Chemin-du-Roy, CS du	0,3500	22 299 760	19 554 933
Énergie, CS de l'	0,3500	13 638 690	11 031 993
Hauts-Cantons, CS des	0,3500	9 086 932	5 599 289
Région-de-Sherbrooke, CS de la	0,3500	24 621 923	16 020 108
Sommets, CS des	0,2519	14 632 108	2 958 753
Pointe-de-l'Île, CS de la ⁽¹⁾	—	—	—
Montréal, CS de ⁽¹⁾	—	—	—
Marguerite-Bourgeoys, CS ⁽¹⁾	—	—	—
Draveurs, CS des	0,3500	20 671 708	16 298 243
Portages-de-l'Outaouais, CS des	0,2922	21 390 873	6 139 708
Coeur-des-Vallées, CS au	0,3500	7 897 537	6 574 930
Hauts-Bois-de-l'Outaouais, CS des	0,3500	4 627 683	3 470 122
Lac-Témiscamingue, CS du	0,3500	2 284 874	3 109 645
Rouyn-Noranda, CS de	0,3500	5 360 493	8 076 313
Harricana, CS	0,3500	3 045 729	6 319 887
Or-et-des-Bois, CS de l'	0,3500	5 153 866	9 154 583
Lac-Abitibi, CS du	0,3500	1 917 943	6 240 689
Estuaire, CS de l'	0,3500	6 901 166	7 425 274
Fer, CS du	0,3500	5 618 839	4 497 639
Moyenne-Côte-Nord, CS de la	0,3500	652 861	1 145 056
Comité gestion taxe scol. île Montréal	0,2384	415 967 178	0
Baie-James, CS de la	0,3500	3 100 235	2 535 942
Îles, CS des	0,3500	1 214 441	2 637 866
Chic-Chocs, CS des	0,3500	2 558 469	6 603 723
René-Lévesque, CS	0,3500	4 512 369	10 655 258
Côte-du-Sud, CS de la	0,3500	10 896 941	9 022 464
Appalaches, CS des	0,3500	7 311 603	6 150 386

	Taux de taxation (\$) (par 100 \$ d'évaluation)	Revenus de taxe Budget (\$)	Subvention de péréquation (\$)
Beauce-Etchemin, CS de la	0,3500	19 542 099	20 109 574
Navigateurs, CS des	0,3500	29 735 530	14 329 328
Laval, CS de	0,2993	70 917 060	16 771 546
Affluents, CS des	0,3500	45 006 224	28 739 409
Samares, CS des	0,3500	31 032 730	18 569 491
Seigneurie-des-Mille-Îles, CS de la	0,3500	49 751 972	25 767 510
Rivière-du-Nord, CS de la	0,3500	27 932 240	19 930 836
Laurentides, CS des	0,1374	19 902 999	0
Pierre-Neveu, CS	0,3500	6 525 202	4 563 030
Sorel-Tracy, CS de	0,3500	7 459 789	6 844 556
Saint-Hyacinthe, CS de	0,3500	16 370 919	10 699 061
Hautes-Rivières, CS des	0,3500	23 525 548	14 685 652
Marie-Victorin, CS	0,3151	49 708 647	18 254 818
Patriotes, CS des	0,2634	52 619 676	6 000 233
Val-des-Cerfs, CS du	0,3369	25 815 377	7 753 934
Grandes-Seigneuries, CS des	0,3500	29 245 859	15 812 966
Vallée-des-Tisserands, CS de la	0,3500	11 977 485	9 653 943
Trois-Lacs, CS des	0,3367	21 197 332	7 882 798
Riveraine, CS de la	0,3500	7 490 851	5 438 858
Bois-Francis, CS des	0,3500	14 067 108	11 942 033
Chênes, CS des	0,3500	15 375 441	11 062 540
Central Québec, CS	0,3500	4 153 665	4 567 113
Eastern Shores, CS	0,3500	1 348 183	2 105 389
Eastern Townships, CS	0,3463	9 726 443	3 101 727
Riverside, CS	0,3500	13 979 384	7 291 085
Sir-Wilfrid-Laurier, CS	0,3500	21 001 403	10 151 923
Western Québec, CS	0,3271	12 077 703	4 483 063
English-Montréal, CS ⁽¹⁾	—	—	—
Lester-B.-Pearson, CS ⁽¹⁾	—	—	—
New Frontiers, CS	0,3500	4 364 900	5 597 177

⁽¹⁾ La taxe scolaire de ces commissions scolaires est perçue par le Comité de gestion de la taxe scolaire de l'île de Montréal.

**TAUX DE TAXATION ET SUBVENTION DE PÉRÉQUATION
ANNÉE SCOLAIRE 2011-2012**

	Taux de taxation (\$) (par 100 \$ d'évaluation)	Revenus de taxe Budget (\$)	Subvention de péréquation (\$)
Monts-et-Marées, CS des	0,3500	5 171 135	8 226 205
Phares, CS des	0,3500	10 083 833	12 186 959
Fleuve-et-des-Lacs, CS du	0,3500	3 990 486	6 528 038
Kamouraska-Rivière-du-Loup, CS de	0,3500	9 209 603	7 791 614
Pays-des-Bleuets, CS du	0,3500	8 496 994	12 545 356
Lac-Saint-Jean, CS du	0,3500	8 449 892	9 029 045
Rives-du-Saguenay, CS des	0,3500	15 879 025	15 842 877
De La Jonquière, CS	0,3500	10 043 670	12 759 075
Charlevoix, CS de	0,3500	5 740 877	2 563 590
Capitale, CS de la	0,2864	43 302 227	12 153 775
Découvreurs, CS des	0,2090	27 892 330	0
Premières-Seigneuries, CS des	0,3420	32 724 437	19 264 109
Portneuf, CS de	0,3500	7 476 502	5 645 172
Chemin-du-Roy, CS du	0,3500	23 475 941	19 198 982
Énergie, CS de l'	0,3500	14 289 646	10 819 643
Hauts-Cantons, CS des	0,3500	9 329 288	5 495 035
Région-de-Sherbrooke, CS de la	0,3500	25 520 294	15 564 133
Sommets, CS des	0,2343	14 958 402	2 833 355
Pointe-de-l'Île, CS de la ⁽¹⁾	—	—	—
Montréal, CS de ⁽¹⁾	—	—	—
Marguerite-Bourgeoys, CS ⁽¹⁾	—	—	—
Draveurs, CS des	0,3500	21 376 834	15 844 773
Portages-de-l'Outaouais, CS des	0,2799	23 008 082	5 626 638
Coeur-des-Vallées, CS au	0,3500	8 218 388	6 283 798
Hauts-Bois-de-l'Outaouais, CS des	0,3500	4 483 488	3 558 273
Lac-Témiscamingue, CS du	0,3500	2 330 413	3 095 958
Rouyn-Noranda, CS de	0,3500	5 682 976	7 844 610
Harricana, CS	0,3500	3 197 599	6 248 820
Or-et-des-Bois, CS de l'	0,3500	5 132 694	9 146 801
Lac-Abitibi, CS du	0,3500	2 041 189	6 219 634
Estuaire, CS de l'	0,3500	6 909 027	7 555 695
Fer, CS du	0,3500	5 803 522	4 403 556
Moyenne-Côte-Nord, CS de la	0,3500	651 656	1 148 232
Comité gestion taxe scol. île Montréal	0,2246	425 847 547	0
Baie-James, CS de la	0,3500	2 942 219	2 675 771
Îles, CS des	0,3500	1 304 779	2 612 781
Chic-Chocs, CS des	0,3500	2 995 743	6 517 911
René-Lévesque, CS	0,3500	4 572 036	10 581 075
Côte-du-Sud, CS de la	0,3500	11 384 345	8 865 360
Appalaches, CS des	0,3500	7 423 762	6 088 077

	Taux de taxation (\$) (par 100 \$ d'évaluation)	Revenus de taxe Budget (\$)	Subvention de péréquation (\$)
Beauce-Etchemin, CS de la	0,3500	20 271 474	19 669 728
Navigateurs, CS des	0,3500	30 930 921	13 646 554
Laval, CS de	0,2834	74 189 447	15 356 956
Affluents, CS des	0,3500	46 679 547	27 632 345
Samares, CS des	0,3500	32 447 047	17 881 785
Seigneurie-des-Mille-Îles, CS de la	0,3346	52 237 717	24 072 225
Rivière-du-Nord, CS de la	0,3500	28 769 888	19 655 654
Laurentides, CS des	0,1264	20 285 239	0
Pierre-Neveu, CS	0,3500	6 762 279	4 436 430
Sorel-Tracy, CS de	0,3500	7 775 251	6 750 040
Saint-Hyacinthe, CS de	0,3500	17 263 666	10 427 570
Hautes-Rivières, CS des	0,3412	24 050 747	14 282 902
Marie-Victorin, CS	0,2869	51 198 254	17 247 762
Patriotes, CS des	0,2412	54 220 393	4 725 897
Val-des-Cerfs, CS du	0,3124	26 868 963	7 098 273
Grandes-Seigneuries, CS des	0,3500	30 877 326	15 123 230
Vallée-des-Tisserands, CS de la	0,3500	12 289 540	9 460 114
Trois-Lacs, CS des	0,3129	22 241 172	7 229 379
Riveraine, CS de la	0,3500	7 724 893	5 294 663
Bois-Francis, CS des	0,3500	14 637 615	11 638 673
Chênes, CS des	0,3500	16 353 904	10 602 151
Central Québec, CS	0,3500	4 694 630	4 007 065
Eastern Shores, CS	0,3500	1 172 998	2 226 546
Eastern Townships, CS	0,3278	9 415 500	3 371 706
Riverside, CS	0,3500	15 353 338	5 942 763
Sir-Wilfrid-Laurier, CS	0,3500	22 243 112	9 052 638
Western Québec, CS	0,3117	12 333 241	4 725 352
English-Montréal, CS ⁽¹⁾	—	—	—
Lester-B.-Pearson, CS ⁽¹⁾	—	—	—
New Frontiers, CS	0,3500	4 677 904	5 462 840

⁽¹⁾ La taxe scolaire de ces commissions scolaires est perçue par le Comité de gestion de la taxe scolaire de l'île de Montréal.

**TAUX DE TAXATION
ANNÉE SCOLAIRE 2012-2013**

	Taux de taxation (\$) (par 100 \$ d'évaluation)
Monts-et-Marées, CS des	0,3500
Phares, CS des	0,3500
Fleuve-et-dés-Lacs, CS du	0,3500
Kamouraska-Rivière-du-Loup, CS de	0,3500
Pays-des-Bleuets, CS du	0,3500
Lac-Saint-Jean, CS du	0,3500
Rives-du-Saguenay, CS des	0,3500
De La Jonquière, CS	0,3500
Charlevoix, CS de	0,3241
Capitale, CS de la	0,2646
Découvreurs, CS des	0,1928
Premières-Seigneuries, CS des	0,3125
Portneuf, CS de	0,3500
Chemin-du-Roy, CS du	0,3500
Énergie, CS de l'	0,3500
Hauts-Cantons, CS des	0,3500
Région-de-Sherbrooke, CS de la	0,3469
Sommets, CS des	0,2200
Pointe-de-l'Île, CS de la ⁽¹⁾	—
Montréal, CS de ⁽¹⁾	—
Marguerite-Bourgeoys, CS ⁽¹⁾	—
Draveurs, CS des	0,3500
Portages-de-l'Outaouais, CS des	0,2713
Coeur-des-Vallées, CS au	0,3500
Hauts-Bois-de-l'Outaouais, CS des	0,3500
Lac-Témiscamingue, CS du	0,3500
Rouyn-Noranda, CS de	0,3500
Harricana, CS	0,3500
Or-et-des-Bois, CS de l'	0,3500
Lac-Abitibi, CS du	0,3500
Estuaire, CS de l'	0,3500
Fer, CS du	0,3500
Moyenne-Côte-Nord, CS de la	0,3500
Comité gestion taxe scol. Île-Montréal	0,2131
Baie-James, CS de la	0,3500
Îles, CS des	0,3500
Chic-Chocs, CS des	0,3500
René-Lévesque, CS	0,3500
Côte-du-Sud, CS de la	0,3500
Appalaches, CS des	0,3500

	Taux de taxation (\$) (par 100 \$ d'évaluation)
Beauce-Etchemin, CS de la	0,3500
Navigateurs, CS des	0,3199
Laval, CS de	0,2711
Affluents, CS des	0,3500
Samares, CS des	0,3280
Seigneurie-des-Mille-Îles, CS de la	0,3097
Rivière-du-Nord, CS de la	0,3500
Laurentides, CS des	0,1216
Pierre-Neveu, CS	0,3354
Sorel-Tracy, CS de	0,3500
Saint-Hyacinthe, CS de	0,3500
Hautes-Rivières, CS des	0,3153
Marie-Victorin, CS	0,2635
Patriotes, CS des	0,2239
Val-des-Cerfs, CS du	0,2936
Grandes-Seigneuries, CS des	0,3307
Vallée-des-Tisserands, CS de la	0,3500
Trois-Lacs, CS des	0,2997
Riveraine, CS de la	0,3500
Bois-Francis, CS des	0,3500
Chênes, CS des	0,3500
Central Québec, CS	0,3500
Eastern Shores, CS	0,3500
Eastern Townships, CS	0,3195
Riverside, CS	0,3494
Sir-Wilfrid-Laurier, CS	0,3500
Western Québec, CS	0,2790
English-Montréal, CS ⁽¹⁾	—
Lester-B.-Pearson, CS ⁽¹⁾	—
New Frontiers, CS	0,3500

⁽¹⁾ La taxe scolaire de ces commissions scolaires est perçue par le Comité de gestion de la taxe scolaire de l'île de Montréal.

MINISTÈRE DE L'ÉDUCATION, DU LOISIR ET DU SPORT
ÉTUDE DES CRÉDITS 2013-2014

Demande de renseignements particuliers requis par le deuxième groupe d'opposition

QUESTION

Le taux de décrochage (*taux annuel de sorties sans diplôme ni qualification parmi l'ensemble des sorties en formation générale des jeunes au secondaire*), par commission scolaire et par école pour 2008-2009, 2009-2010, 2010-2011 et 2011-2012. Fournir la comparaison entre le taux de décrochage du réseau public, du réseau privé et de l'ensemble du Québec chez les garçons et chez les filles.

RÉPONSE

Les taux de décrochage pour les années 2008-2009, 2009-2010 et 2010-2011 sont présentés en annexe. L'annexe 1 présente les taux par commission scolaire. L'annexe 2 présente les taux pour les écoles du réseau public. Les écoles faisant partie de la Stratégie d'intervention *Agir autrement* (SIAA) ont été surlignées.

Ces tableaux présentent également une comparaison entre le taux de décrochage des réseaux public, privé et gouvernemental et pour l'ensemble du Québec.

Les données pour l'année 2011-2012 ne sont pas encore disponibles. Elles le seront à l'automne 2013.

**Taux annuel de sorties sans diplôme ni qualification (décrochage annuel)
parmi les sortants du secondaire, inscrits en formation générale des
jeunes : par commission scolaire, par réseau d'enseignement, par sexe,
2008-2009, 2009-2010 et 2010-2011**

		2008-2009	2009-2010	2010-2011
		%	%	%
689	Littoral, CS du	21,1	40,5	28,9
711	Monts-et-Marées, CS des	12,6	15,2	11,6
712	Phares, CS des	12,6	13,0	9,9
713	Fleuve-et-des-Lacs, CS du	18,6	10,2	11,7
714	Kamouraska - Rivière-du-Loup, CS de	13,3	15,8	9,3
721	Pays-des-Bleuets, CS du	17,6	15,7	15,1
722	Lac-Saint-Jean, CS du	13,3	13,2	10,9
723	Rives-du-Saguenay, CS des	10,3	12,3	9,7
724	De La Jonquière, CS	13,6	7,8	11,9
731	Charlevoix, CS de	16,5	13,3	11,6
732	Capitale, CS de la	21,0	24,2	20,3
733	Découvreurs, CS des	8,5	7,8	7,9
734	Premières-Seigneuries, CS des	14,2	13,3	14,3
735	Portneuf, CS de	13,8	12,5	13,6
741	Chemin-du-Roy, CS du	18,5	20,1	17,0
742	Énergie, CS de l'	18,7	20,1	20,4
751	Hauts-Cantons, CS des	20,3	20,9	17,4
752	Région-de-Sherbrooke, CS de la	24,1	24,4	18,2
753	Sommets, CS des	24,6	21,6	21,2
759	Crie, CS	91,6	90,1	79,8
761	Pointe-de-l'Île, CS de la	34,8	27,5	26,6
762	Montréal, CS de	31,1	28,6	26,6
763	Marguerite-Bourgeoys, CS	20,3	18,7	18,5
769	Kativik, CS	80,5	80,1	81,7
771	Draveurs, CS des	24,4	25,6	22,8
772	Portages-de-l'Outaouais, CS des	25,6	23,1	22,5
773	Cœur-des-Vallées, CS au	18,9	23,7	21,5
774	Hauts-Bois-de-l'Outaouais, CS des	31,0	32,4	28,0
781	Lac-Témiscamingue, CS du	18,5	14,1	16,9
782	Rouyn-Noranda, CS de	13,4	15,0	16,1
783	Harricana, CS	15,6	14,0	15,6
784	Or-et-des-Bois, CS de l'	17,0	19,9	22,7
785	Lac-Abitibi, CS du	16,6	22,7	19,6
791	Estuaire, CS de l'	21,4	18,5	17,1
792	Fer, CS du	17,3	16,0	16,5
793	Moyenne-Côte-Nord, CS de la	16,7	26,3	13,2
801	Baie-James, CS de la	15,0	15,1	8,3
811	Îles, CS des	9,8	11,7	10,8
812	Chic-Chocs, CS des	16,7	17,4	17,6
813	René-Lévesque, CS	12,3	9,6	12,7
821	Côte-du-Sud, CS de la	11,3	9,9	11,0
822	L'Amiante, CS de	15,5	15,0	15,0
823	Beauce-Etchemin, CS de la	14,1	13,3	14,0
824	Navigateurs, CS des	15,6	13,2	13,8
831	Laval, CS de	23,4	22,0	20,3
841	Affluents, CS des	17,2	17,0	14,6
842	Samares, CS des	33,4	30,3	26,9
851	Seigneurie-des-Mille-Îles, CS de la	15,1	14,9	10,7
852	Rivière-du-Nord, CS de la	26,7	22,7	22,6
853	Laurentides, CS des	29,5	25,2	26,1

**Taux annuel de sorties sans diplôme ni qualification (décrochage annuel)
parmi les sortants du secondaire, inscrits en formation générale des
jeunes : par commission scolaire, par réseau d'enseignement, par sexe,
2008-2009, 2009-2010 et 2010-2011**

	2008-2009	2009-2010	2010-2011
	%	%	%
854 Pierre-Neveu, CS	26,4	18,4	22,4
861 Sorel-Tracy, CS de	17,0	18,5	19,6
862 Saint-Hyacinthe, CS de	28,6	24,9	25,0
863 Hautes-Rivières, CS des	23,1	22,4	21,7
864 Marie-Victorin, CS	23,6	21,5	19,7
865 Patriotes, CS des	16,0	13,1	13,2
866 Val-des-Cerfs, CS du	18,8	18,5	18,4
867 Grandes-Seigneuries, CS des	15,7	16,1	15,1
868 Vallée-des-Tisserands, CS de la	22,1	23,6	23,4
869 Trois-Lacs, CS des	15,4	15,7	12,0
871 Riveraine, CS de la	25,6	16,5	17,6
872 Bois-Francs, CS des	18,4	14,6	13,9
873 Chênes, CS des	28,8	24,9	23,0
881 Central Québec, CS	20,2	20,3	19,8
882 Eastern Shores, CS	32,2	31,5	27,2
883 Eastern Townships, CS	28,1	23,7	22,8
884 Riverside, CS	15,3	13,4	13,6
885 Sir-Wilfrid-Laurier, CS	17,7	19,2	14,5
886 Western Québec, CS	36,0	37,0	37,3
887 English-Montréal, CS	16,9	17,8	15,7
888 Lester-B.-Pearson, CS	14,2	15,6	12,5
889 New Frontiers, CS	24,3	17,4	20,0
Réseau public (72 CS)	21,3	20,1	18,6
Établissements privés	6,6	6,6	6,1
Écoles gouvernementales	85,0	83,0	89,3
Garçons	22,6	21,5	20,1
Filles	14,3	13,6	12,6
Ensemble du Québec	18,4	17,4	16,2

Notes:

– Il s'agit des taux officiels qui sont établis à partir d'une lecture des réinscriptions faite à la fin de l'année scolaire suivante.

– Les données pour l'année 2011-2012 ne sont pas encore disponibles. Elles le seront à l'automne 2013.

Source: Ministère de l'Éducation, du Loisir et du Sport, système Charlemagne, novembre 2012.

Taux annuel de sorties sans diplôme ni qualification (décrochage annuel) parmi les sortants du secondaire, inscrits en formation générale des jeunes, réseau public, par établissement, 2008-2009, 2009-2010 et 2010-2011

			2008-09	2009-10	2010-11
			%	%	%
711021	Polyvalente Armand-Saint-Onge	C.S. des Monts-et-Marées	10,3	12,1	8,1
711059	Polyvalente de Marane	C.S. des Monts-et-Marées	11,7	13,5	11,8
712003	École Paul-Hubert	C.S. des Phares	9,0	9,9	8,5
712005	École le Mistral	C.S. des Phares	25,8	24,1	13,6
713013	École secondaire de la Vallée-des-Lacs	C.S. du Fleuve-et-des-Lacs	33,3	6,3	8,7
713020 *	École polyvalente de Dégelis	C.S. du Fleuve-et-des-Lacs	28,6	11,1	12,5
713121	École secondaire de Cabano	C.S. du Fleuve-et-des-Lacs	12,5	19,0	15,1
713127 *	École secondaire l'Arc-en-Ciel	C.S. du Fleuve-et-des-Lacs	16,1	4,7	7,2
713132 *	École secondaire du Transcontinental	C.S. du Fleuve-et-des-Lacs	-	7,5	15,8
714021 *	École secondaire de Rivière-du-Loup	C.S. de Kamouraska - Rivière-du-Loup	11,2	15,5	9,2
714022	École secondaire Chanoine-Beaudet	C.S. de Kamouraska - Rivière-du-Loup	16,3	15,9	11,5
714023 *	École polyvalente La Pocatière	C.S. de Kamouraska - Rivière-du-Loup	16,9	15,6	7,6
721016 *	École Cité étudiante	C.S. du Pays-des-Bleuets	22,7	18,7	20,6
721039	Polyvalente des Quatre-Vents	C.S. du Pays-des-Bleuets	10,9	9,4	12,5
721061	Polyvalente de Normandin	C.S. du Pays-des-Bleuets	10,9	14,9	6,3
721085 *	Polyvalente Jean-Dolbeau	C.S. du Pays-des-Bleuets	20,0	20,1	15,5
722002	École secondaire Camille-Lavoie	C.S. du Lac-Saint-Jean	10,8	7,7	17,1
722003 *	Pavillon Wilbrod-Dufour	C.S. du Lac-Saint-Jean	11,6	11,8	7,9
722004	École Curé-Hébert	C.S. du Lac-Saint-Jean	14,9	20,3	10,5
722009	École Jean-Gauthier	C.S. du Lac-Saint-Jean	17,0	17,1	12,2
723145	École secondaire Charles-Gravel	C.S. des Rives-du-Saguenay	10,6	10,7	7,3
723172 *	École primaire et secondaire Fréchette	C.S. des Rives-du-Saguenay	-	-	7,4
723173	Polyvalente de La Baie	C.S. des Rives-du-Saguenay	10,2	9,6	9,6
723175	École secondaire de l'Odyssée	C.S. des Rives-du-Saguenay	10,6	15,3	12,5
724002 *	École polyvalente Arvida	C.S. De La Jonquière	14,0	8,1	11,7
724003	École secondaire Kénogami	C.S. De La Jonquière	4,9	1,1	9,0
724014	École polyvalente Jonquière	C.S. De La Jonquière	19,6	15,1	15,2
731001	Centre éducatif Saint-Aubin	C.S. de Charlevoix	9,7	8,3	6,3
731002	École secondaire du Plateau	C.S. de Charlevoix	24,3	18,3	15,5
732156	École Boudreau	C.S. de la Capitale	50,7	-	45,5
732157	École Cardinal-Roy	C.S. de la Capitale	14,6	14,3	19,1
732159	École Jean-de-Brébeuf	C.S. de la Capitale	21,0	28,3	22,5
732160	École Joseph-François-Perrault	C.S. de la Capitale	9,3	17,1	21,8
732161	École secondaire La Camaradière	C.S. de la Capitale	19,1	15,8	12,0
732164	École secondaire de Neufchâtel	C.S. de la Capitale	17,2	16,9	10,8
732165	École secondaire Roger-Comtois	C.S. de la Capitale	10,0	12,5	10,1
732167 *	École secondaire Vanier	C.S. de la Capitale	49,1	56,9	63,3
733030	École secondaire polyvalente de L'Ancienne-Lorette	C.S. des Découvreurs	6,0	10,3	6,4
733031	École De Rochebelle	C.S. des Découvreurs	6,9	5,8	7,2
733032 *	École Les Compagnons-de-Cartier	C.S. des Découvreurs	9,6	5,5	7,3
734051 *	École Samuel-De Champlain	C.S. des Premières-Seigneuries	22,1	18,3	21,8
734052	École de la Seigneurie	C.S. des Premières-Seigneuries	8,5	10,3	9,8
			2008-09	2009-10	2010-11
734057	Polyvalente de Charlesbourg	C.S. des Premières-Seigneuries	15,1	10,4	9,7
734060	École de la Courvilloise	C.S. des Premières-Seigneuries	8,3	7,8	8,3
734061	École du Mont-Sainte-Anne	C.S. des Premières-Seigneuries	12,9	14,3	16,3
734065	École Le Sommet	C.S. des Premières-Seigneuries	20,9	19,7	15,4
734066	École Saint-Pierre et des Sentiers	C.S. des Premières-Seigneuries	10,7	9,3	12,9
735010	École secondaire Donnacona	C.S. de Portneuf	5,9	8,7	8,0
735013 *	École secondaire Louis-Jobin	C.S. de Portneuf	15,5	11,0	14,7
735014	École secondaire Saint-Marc	C.S. de Portneuf	-	1,4	5,4
741017	École Avenues-Nouvelles	C.S. du Chemin-du-Roy	41,3	54,2	35,9
741108	École secondaire l'Escale	C.S. du Chemin-du-Roy	25,4	29,4	17,7
741109	Académie les Estacades	C.S. du Chemin-du-Roy	8,6	8,6	8,3
741110	École secondaire des Pionniers	C.S. du Chemin-du-Roy	17,0	17,4	18,6
741111	École Chavigny	C.S. du Chemin-du-Roy	12,7	15,2	9,8
741112	École secondaire le Tremplin	C.S. du Chemin-du-Roy	14,1	9,3	5,7

Taux annuel de sorties sans diplôme ni qualification (décrochage annuel) parmi les sortants du secondaire, inscrits en formation générale des jeunes, réseau public, par établissement, 2008-2009, 2009-2010 et 2010-2011

742097 *	École secondaire Val-Mauricie	C.S. de l'Énergie	15,0	15,3	16,9
742100 *	École secondaire des Chutes	C.S. de l'Énergie	23,4	26,5	20,1
742105 *	École secondaire Paul-Le Jeune	C.S. de l'Énergie	17,9	25,7	17,2
742106 *	École secondaire du Rocher	C.S. de l'Énergie	12,9	16,0	23,7
742118 *	École secondaire Champagnat	C.S. de l'Énergie	33,0	25,3	25,3
751005	École La Frontalière	C.S. des Hauts-Cantons	18,8	18,9	19,3
751006 *	Polyvalente Montignac	C.S. des Hauts-Cantons	19,5	20,5	13,4
751007 *	Polyvalente Louis-Saint-Laurent	C.S. des Hauts-Cantons	21,5	22,3	23,4
751008	Centre de FG et FP de la MFR du Granit	C.S. des Hauts-Cantons	36,8	-	7,7
752116	École du Triolet	C.S. de la Région-de-Sherbrooke	15,2	12,7	12,5
752117 *	École de la Montée	C.S. de la Région-de-Sherbrooke	33,3	35,3	25,7
752124	École Mitchell - Montcalm	C.S. de la Région-de-Sherbrooke	11,5	12,6	9,1
752148 *	École du Phare	C.S. de la Région-de-Sherbrooke	22,9	24,6	23,3
752167	École Le Goéland	C.S. de la Région-de-Sherbrooke	35,7	52,6	20,4
753012 *	École secondaire de l'Escalier	C.S. des Sommets	24,1	21,7	14,8
753027	École secondaire de la Ruche	C.S. des Sommets	25,5	21,1	20,1
753057 *	École secondaire du Tournesol	C.S. des Sommets	21,7	22,0	26,0
761070	École secondaire Daniel-Johnson	C.S. de la Pointe-de-l'Île	32,1	23,7	32,6
761071 *	École secondaire Pointe-aux-Trembles	C.S. de la Pointe-de-l'Île	26,0	25,0	19,2
761075	École secondaire Antoine-de-Saint-Exupéry	C.S. de la Pointe-de-l'Île	26,0	23,8	23,1
761078	École secondaire Anjou	C.S. de la Pointe-de-l'Île	29,3	18,2	20,1
761083	École secondaire Jean-Grou	C.S. de la Pointe-de-l'Île	28,8	15,1	15,6
761089	École Amos	C.S. de la Pointe-de-l'Île	45,0	42,7	28,4
761090 *	École secondaire Calixa-Lavallée	C.S. de la Pointe-de-l'Île	39,4	31,4	32,1
761092	École secondaire Henri-Bourassa	C.S. de la Pointe-de-l'Île	28,9	23,7	23,3
762127	École FACE	C.S. de Montréal	10,2	7,7	5,4
762248 *	École Le Vitrail	C.S. de Montréal	-	-	10,0
762252 *	École Louise-Trichet	C.S. de Montréal	-	14,7	11,8
762253	Académie Dunton	C.S. de Montréal	-	5,9	5,3
762254 *	École Louis-Riel	C.S. de Montréal	16,8	35,5	26,3
			2008-09	2009-10	2010-11
762256 *	École Édouard-Montpetit	C.S. de Montréal	36,7	34,1	36,1
762258 *	École Marguerite-De Lajemmerais	C.S. de Montréal	15,0	14,5	8,5
762262 *	École Joseph-François-Perrault	C.S. de Montréal	12,1	11,3	12,6
762263 *	École Louis-Joseph-Papineau	C.S. de Montréal	-	-	50,0
762265 *	École Jeanne-Mance	C.S. de Montréal	38,6	32,4	35,6
762267	Académie De Roberval	C.S. de Montréal	-	0,0	0,9
762268 *	École Père-Marquette	C.S. de Montréal	32,7	38,6	38,8
762269 *	École Georges-Vanier	C.S. de Montréal	39,3	35,6	30,2
762271 *	École Sophie-Barat	C.S. de Montréal	16,4	14,3	15,1
762274	École Saint-Louis	C.S. de Montréal	-	8,7	0,0
762276	École Marie-Anne	C.S. de Montréal	31,7	25,3	24,2
762278 *	École Lucien-Pagé	C.S. de Montréal	55,4	47,1	47,2
762281 *	École Evangéline	C.S. de Montréal	28,1	26,1	23,1
762284	École internationale de Montréal	C.S. de Montréal	8,1	4,2	0,9
762286 *	École Saint-Henri	C.S. de Montréal	57,0	59,2	52,3
762287 *	École Honoré-Mercier	C.S. de Montréal	43,1	28,6	22,4
762288	École La Voie	C.S. de Montréal	34,1	26,3	19,7
762291	École Saint-Luc	C.S. de Montréal	28,0	26,2	27,1
763038	École secondaire Mont-Royal	C.S. Marguerite-Bourgeoys	11,4	11,6	11,2
763040	École secondaire Paul-Gérin-Lajoie-d'Outremont	C.S. Marguerite-Bourgeoys	25,0	19,1	25,5
763041 *	École secondaire Saint-Laurent	C.S. Marguerite-Bourgeoys	37,1	35,0	30,0
763042	École secondaire Pierre-Laporte	C.S. Marguerite-Bourgeoys	13,5	11,1	8,3
763136	Collège Saint-Louis	C.S. Marguerite-Bourgeoys	3,6	4,2	3,2
763138 *	École secondaire Cavelier-de LaSalle	C.S. Marguerite-Bourgeoys	15,1	19,9	20,3
763139 *	École secondaire Dalbé-Viau	C.S. Marguerite-Bourgeoys	36,9	29,2	29,3
763142 *	École Monseigneur-Richard	C.S. Marguerite-Bourgeoys	38,4	28,3	35,4
763236 *	École secondaire des Sources	C.S. Marguerite-Bourgeoys	11,6	14,6	11,2
763240	École secondaire Félix-Leclerc	C.S. Marguerite-Bourgeoys	9,6	8,7	11,2
763241	École secondaire Dorval-Jean XXIII	C.S. Marguerite-Bourgeoys	18,7	15,1	16,6

Taux annuel de sorties sans diplôme ni qualification (décrochage annuel) parmi les sortants du secondaire, inscrits en formation générale des jeunes, réseau public, par établissement, 2008-2009, 2009-2010 et 2010-2011

763243	École secondaire Saint-Georges	C.S. Marguerite-Bourgeoys	10,4	8,7	7,1
771022 *	École Polyvalente Nicolas-Gatineau	C.S. des Draveurs	22,2	26,5	22,2
771033 *	École Polyvalente de l'Érablière	C.S. des Draveurs	22,5	18,2	20,7
771035 *	École Polyvalente Le Carrefour	C.S. des Draveurs	28,8	29,0	22,5
771038 *	École secondaire du Versant	C.S. des Draveurs	23,6	25,6	26,0
772042	École secondaire des Lacs	C.S. des Portages-de-l'Outaouais	26,4	23,8	31,6
772044 *	École secondaire Grande-Rivière	C.S. des Portages-de-l'Outaouais	21,0	20,3	15,8
772046 *	École secondaire Mont-Bleu	C.S. des Portages-de-l'Outaouais	33,2	27,3	31,0
772048	École secondaire de l'Île	C.S. des Portages-de-l'Outaouais	21,6	21,2	19,2
773010	École Louis-Joseph-Papineau	C.S. au Cœur-des-Vallées	22,2	27,7	23,1
773030	École Hormisdas-Gamelin	C.S. au Cœur-des-Vallées	16,0	20,5	16,4
774001 *	École secondaire Sieur-de-Coulonge	C.S. des Hauts-Bois-de-l'Outaouais	22,6	21,0	19,1
774005 *	Cité étudiante de la Haute-Gatineau	C.S. des Hauts-Bois-de-l'Outaouais	28,8	32,7	33,7
781049	École Marcel-Raymond	C.S. du Lac-Témiscamingue	12,3	4,2	7,2
781062	École Gilbert-Théberge - secondaire	C.S. du Lac-Témiscamingue	39,1	-	29,4
			2008-09	2009-10	2010-11
781067 *	École Rivière-des-Quinze	C.S. du Lac-Témiscamingue	14,8	13,0	24,5
782019	École D'Iberville	C.S. de Rouyn-Noranda	12,6	14,1	14,2
783001	École polyvalente de la Forêt	C.S. Harricana	16,2	12,1	14,0
783006 *	École secondaire Natagan	C.S. Harricana	-	16,7	14,3
784024	École secondaire Le Tremplin	C.S. de l'Or-et-des-Bois	17,5	15,9	23,1
784025	Polyvalente Le Carrefour	C.S. de l'Or-et-des-Bois	15,3	19,7	22,2
785003	Cité étudiante Polyno	C.S. du Lac-Abitibi	15,7	21,9	18,8
791044	École secondaire Serge-Bouchard	C.S. de l'Estuaire	24,6	24,0	19,5
791046	Polyvalente des Rivières	C.S. de l'Estuaire	12,5	4,8	14,0
791058 *	Polyvalente des Baies	C.S. de l'Estuaire	22,0	21,0	15,2
791059	École Polyvalente des Berges	C.S. de l'Estuaire	23,4	14,3	18,9
792047	École Jean-du-Nord / Manikoutai	C.S. du Fer	20,3	17,9	20,0
792049	Centre éducatif l'Abri	C.S. du Fer	10,8	14,1	9,9
793001 *	École Monseigneur-Labrie	C.S. de la Moyenne-Côte-Nord	16,7	24,3	13,2
801003	École La Porte-du-Nord	C.S. de la Baie-James	16,1	17,6	6,2
801008 *	École Le Filon	C.S. de la Baie-James	0,0	-	6,7
801014	École Le Delta			33,3	-
801016	École La Taïga	C.S. de la Baie-James	..	0,0	18,8
811002	École Polyvalente des Îles	C.S. des Îles	9,8	11,7	10,8
812006 *	École de Gabriel-Le Courtois	C.S. des Chic-Chocs	24,3	20,0	20,7
812025	École Esdras-Minville	C.S. des Chic-Chocs	0,0	5,3	6,7
812034 *	École Antoine-Roy	C.S. des Chic-Chocs	14,0	22,9	14,8
812040 *	École C.-E.-Pouliot	C.S. des Chic-Chocs	13,9	15,1	17,3
813007	École secondaire du Littoral	C.S. René-Lévesque	16,9	11,6	14,6
813012	École polyvalente Monseigneur Sévigny	C.S. René-Lévesque	8,9	13,8	13,9
813022	École polyvalente de Paspébiac	C.S. René-Lévesque	..	5,8	10,0
813027	École aux Quatre-Vents	C.S. René-Lévesque	6,0	10,9	10,3
813036	École Antoine-Bernard	C.S. René-Lévesque	17,3	8,1	8,8
813042 *	École des Deux-Rivières	C.S. René-Lévesque	19,0	6,9	23,8
821216	École secondaire de Saint-Anselme	C.S. de la Côte-du-Sud	7,0	12,2	8,6
821227	École secondaire de Saint-Charles	C.S. de la Côte-du-Sud	-	6,1	9,1
821237	École secondaire de Saint-Damien	C.S. de la Côte-du-Sud	9,3	7,1	15,1
821247	École secondaire Louis-Jacques-Casault	C.S. de la Côte-du-Sud	16,3	13,9	11,1
821251	École secondaire Bon-Pasteur	C.S. de la Côte-du-Sud	12,5	4,0	9,0
821261 *	École secondaire de Saint-Paul	C.S. de la Côte-du-Sud	-	13,3	6,1
821277	École secondaire de la Rencontre	C.S. de la Côte-du-Sud	11,9	7,8	11,8
822040 *	Polyvalente de Disraeli	C.S. des Appalaches	23,4	25,4	26,6
822042	Polyvalente de Black Lake	C.S. des Appalaches	-	4,0	2,5
822045	Polyvalente de Thetford Mines	C.S. des Appalaches	14,9	16,2	16,6
823017 *	École secondaire Veilleux	C.S. de la Beauce-Etchemin	16,7	8,5	11,4
823018	Polyvalente Saint-François	C.S. de la Beauce-Etchemin	8,8	10,4	12,4
823022 *	Polyvalente de Saint-Georges	C.S. de la Beauce-Etchemin	13,0	13,2	13,9
823045 *	Polyvalente des Abénakis	C.S. de la Beauce-Etchemin	18,7	16,0	25,6
823046	Polyvalente des Appalaches	C.S. de la Beauce-Etchemin	18,0	5,8	11,1

Taux annuel de sorties sans diplôme ni qualification (décrochage annuel) parmi les sortants du secondaire, inscrits en formation générale des jeunes, réseau public, par établissement, 2008-2009, 2009-2010 et 2010-2011

			2008-09	2009-10	2010-11
823074 *	Polyvalente Benoît-Vachon	C.S. de la Beauce-Etchemin	10,6	12,0	12,1
823095	Polyvalente Bélanger	C.S. de la Beauce-Etchemin	16,7	23,6	16,3
824214	École Pointe-Lévy	C.S. des Navigateurs	11,1	8,0	10,9
824220	École secondaire les Etchemins	C.S. des Navigateurs	11,1	9,5	9,9
824260	École secondaire Beaurivage	C.S. des Navigateurs	17,4	12,9	12,6
824270 *	École secondaire Pamphile-Le May	C.S. des Navigateurs	18,3	17,9	19,5
831102	École Curé-Antoine-Labelle	C.S. de Laval	15,5	13,9	11,2
831105	École Horizon Jeunesse	C.S. de Laval	12,5	9,9	9,3
831107 *	École Leblanc	C.S. de Laval	36,3	27,2	27,4
831108	École Georges-Vanier	C.S. de Laval	19,0	16,1	14,0
831114 *	École Mont-de-La Salle	C.S. de Laval	30,2	25,1	17,4
831119	École Saint-Maxime	C.S. de Laval	20,2	29,5	19,8
831150	École d'éducation internationale de Laval	C.S. de Laval	2,9	2,2	1,9
841008	École du Coteau	C.S. des Affluents	17,4	14,6	12,1
841027 *	École Jean-Baptiste-Meilleur	C.S. des Affluents	11,2	11,7	13,1
841031	École Paul-Arseneau	C.S. des Affluents	12,3	11,1	10,0
841038 *	École l'Horizon	C.S. des Affluents	28,5	24,9	16,7
841041	École Félix-Leclerc	C.S. des Affluents	8,5	9,0	8,7
841050	École de l'Amitié	C.S. des Affluents	10,8	13,3	18,6
841102	École Léopold-Gravel	C.S. des Affluents	6,3	12,9	12,6
841105	École Le Prélude	C.S. des Affluents	11,9	20,0	10,0
841108	École Des Rives	C.S. des Affluents	9,1	7,8	6,5
841112	École Armand-Corbeil	C.S. des Affluents	16,3	11,5	9,6
841131 *	École de l'Odysée	C.S. des Affluents	26,9	25,6	29,2
841134	École des Trois-Saisons	C.S. des Affluents	8,9	7,8	8,0
842009 *	École du Havre-Jeunesse	C.S. des Samares	40,0	42,5	29,9
842012	École de la Rive	C.S. des Samares	36,0	21,1	24,5
842098 *	École de l'Achigan	C.S. des Samares	43,1	45,8	47,8
842103	École Thérèse-Martin	C.S. des Samares	23,0	18,6	22,0
842104	École Pierre-de-Lestage	C.S. des Samares	20,8	19,9	20,2
842105 *	École Barthélemy-Joliette	C.S. des Samares	29,5	31,6	20,3
842107	École des Montagnes	C.S. des Samares	28,1	29,4	14,3
842109	École des Chutes	C.S. des Samares	36,1	30,2	29,1
842199	École de l'Érablière	C.S. des Samares	29,4	25,7	20,6
851102	École secondaire d'Oka	C.S. de la Seigneurie-des-Mille-Îles	12,1	14,1	10,6
851105	Polyvalente Sainte-Thérèse	C.S. de la Seigneurie-des-Mille-Îles	16,8	17,3	9,6
851106	École secondaire Lucille-Teasdale	C.S. de la Seigneurie-des-Mille-Îles	12,5	9,2	9,4
851107	École secondaire Liberté-Jeunesse	C.S. de la Seigneurie-des-Mille-Îles	8,2	13,0	2,5
851108	École secondaire Henri-Dunant	C.S. de la Seigneurie-des-Mille-Îles	17,6	9,4	9,9
851116	École de la Relance	C.S. de la Seigneurie-des-Mille-Îles	40,5	35,3	-
851143 *	École secondaire des Patriotes	C.S. de la Seigneurie-des-Mille-Îles	17,6	18,3	19,1
851144 *	Polyvalente Deux-Montagnes	C.S. de la Seigneurie-des-Mille-Îles	24,2	19,6	14,8
851171 *	École secondaire Jean-Jacques-Rousseau	C.S. de la Seigneurie-des-Mille-Îles	10,4	15,1	9,1
851172	École secondaire du Harfang	C.S. de la Seigneurie-des-Mille-Îles	12,5	13,8	19,2
			2008-09	2009-10	2010-11
851173	École secondaire Rive-Nord	C.S. de la Seigneurie-des-Mille-Îles	3,2	4,2	2,3
852004	École secondaire Frenette	C.S. de la Rivière-du-Nord	13,1	14,6	17,2
852008	École secondaire Saint-Stanislas	C.S. de la Rivière-du-Nord	12,0	7,9	8,1
852010	École polyvalente Saint-Jérôme	C.S. de la Rivière-du-Nord	30,1	26,6	28,1
852011	École secondaire Cap-Jeunesse	C.S. de la Rivière-du-Nord	19,8	15,3	13,2
852041	École secondaire des Hauts-Sommets	C.S. de la Rivière-du-Nord	13,0	10,6	10,1
852042	École secondaire de Mirabel		-	22,7	11,6
852059 *	École polyvalente Lavigne	C.S. de la Rivière-du-Nord	38,7	29,3	29,5
853001 *	École polyvalente Curé-Mercure	C.S. des Laurentides	28,4	23,9	23,8
853002 *	École secondaire Augustin-Norbert-Morin	C.S. des Laurentides	27,2	20,0	15,2
853028 *	École polyvalente des Monts	C.S. des Laurentides	28,0	24,5	27,2
854017 *	École polyvalente Saint-Joseph	C.S. Pierre-Neveu	25,5	18,4	21,3
861005	École secondaire Fernand-Lefebvre	C.S. de Sorel-Tracy	14,1	16,0	15,7
862005	Polyvalente Hyacinthe-Delorme	C.S. de Saint-Hyacinthe	21,6	18,0	16,2

Taux annuel de sorties sans diplôme ni qualification (décrochage annuel) parmi les sortants du secondaire, inscrits en formation générale des jeunes, réseau public, par établissement, 2008-2009, 2009-2010 et 2010-2011

862052 *	Polyvalente Robert-Ouimet	C.S. de Saint-Hyacinthe	22,9	17,6	20,8
863005	École Paul-Germain-Ostiguy	C.S. des Hautes-Rivières	20,4	16,9	32,8
863057	École Beaulieu	C.S. des Hautes-Rivières	12,1	10,0	12,2
863065	Polyvalente Marcel-Landry	C.S. des Hautes-Rivières	22,8	22,4	19,1
863067 *	Polyvalente Chanoine-Armand-Racicot	C.S. des Hautes-Rivières	28,1	27,5	21,9
863069 *	École Monseigneur-Euclide-Théberge	C.S. des Hautes-Rivières	18,9	18,8	15,6
864018 *	Saint-Edmond École internationale	C.S. Marie-Victorin	11,0	12,7	11,5
864225 *	École secondaire participative l'Agora	C.S. Marie-Victorin	25,0	18,8	17,2
864275	École André-Laurendeau	C.S. Marie-Victorin	12,8	12,0	10,0
864276	École Antoine-Brossard	C.S. Marie-Victorin	10,7	9,7	9,9
864278 *	École Gérard-Filion	C.S. Marie-Victorin	37,4	49,4	42,1
864280	École Jacques-Rousseau	C.S. Marie-Victorin	14,6	14,8	17,0
864284 *	École Monseigneur-A.-M.-Parent	C.S. Marie-Victorin	37,7	26,4	22,1
864287	École Saint-Jean-Baptiste	C.S. Marie-Victorin	21,1	26,1	21,1
865106 *	École secondaire Polybel	C.S. des Patriotes	16,4	16,1	13,6
865117	École secondaire De Mortagne	C.S. des Patriotes	11,2	9,4	11,2
865174	École secondaire Ozias-Leduc	C.S. des Patriotes	8,5	11,3	10,5
865225	École secondaire du Mont-Bruno	C.S. des Patriotes	12,5	8,9	9,3
865260	École d'éducation internationale	C.S. des Patriotes	-	2,1	1,3
866052	École Joseph-Hermas-Leclerc	C.S. du Val-des-Cerfs	14,0	16,8	15,0
866053	École Wilfrid-Léger	C.S. du Val-des-Cerfs	25,8	22,7	16,9
866055	École Jean-Jacques-Bertrand	C.S. du Val-des-Cerfs	11,4	14,2	11,5
866057	École Massey-Vanier	C.S. du Val-des-Cerfs	17,6	13,8	14,7
867007	École de la Magdeleine	C.S. des Grandes-Seigneuries	10,6	9,2	10,2
867048	École Louis-Philippe-Paré	C.S. des Grandes-Seigneuries	8,5	15,5	13,2
867065	École Pierre-Bédard	C.S. des Grandes-Seigneuries	14,3	12,2	16,9
867076	École Louis-Cyr	C.S. des Grandes-Seigneuries	21,0	19,4	19,8
868035 *	École secondaire des Patriotes-de-Beauharnois	C.S. de la Vallée-des-Tisserands	16,5	20,2	20,9
868039 *	École de la Baie-Saint-François	C.S. de la Vallée-des-Tisserands	22,7	21,1	19,5
868040 *	École Arthur-Pigeon	C.S. de la Vallée-des-Tisserands	21,7	30,4	31,0
			2008-09	2009-10	2010-11
869003	École secondaire Soulanges	C.S. des Trois-Lacs	9,8	15,8	11,7
869004 *	École secondaire de la Cité-des-Jeunes	C.S. des Trois-Lacs	18,8	17,1	13,5
869007	École secondaire du Chêne-Bleu	C.S. des Trois-Lacs	13,3	13,1	10,0
871012	École secondaire Jean-Nicolet	C.S. de la Rivéraine	23,3	16,0	16,7
871013 *	École secondaire La Découverte	C.S. de la Rivéraine	31,6	16,4	16,1
871019	École secondaire Les Seigneuries	C.S. de la Rivéraine	21,6	16,5	19,6
872056	École secondaire Monique-Proulx	C.S. des Bois-Francis	10,6	14,5	13,7
872067 *	École secondaire Le tandem boisé	C.S. des Bois-Francis	19,1	13,9	14,0
872069 *	École Polyvalente La Samare	C.S. des Bois-Francis	9,7	5,1	5,2
872070	École Sainte-Marie	C.S. des Bois-Francis	13,6	2,0	7,1
872071	École Sainte-Anne	C.S. des Bois-Francis	-	19,2	10,0
873050	École Jean-Raimbault	C.S. des Chênes	8,5	13,0	9,3
873053	École Jeanne-Mance	C.S. des Chênes	15,0	13,0	13,5
873055	École Marie-Rivier	C.S. des Chênes	33,8	31,1	20,3
873057 *	École La Poudrière	C.S. des Chênes	46,7	35,8	39,8
881002	École secondaire Q.H.S.	C.S. Central Québec	23,9	27,4	14,3
881003	École Dollard-des-Ormeaux	C.S. Central Québec	-	33,3	36,4
881005	École secondaire Saint-Patrick	C.S. Central Québec	10,9	8,5	10,1
881007	École secondaire A.S. Johnson Memorial	C.S. Central Québec	-	6,3	19,4
881015	Académie de Trois-Rivières	C.S. Central Québec	26,7	26,7	30,0
881016	École secondaire de Shawinigan	C.S. Central Québec	-	25,0	12,0
881017	École secondaire de La Tuque	C.S. Central Québec	-	-	11,1
881019	École régionale Riverside	C.S. Central Québec	48,6	33,3	44,0
882006 *	Polyvalente de Gaspé	C.S. Eastern Shores	35,3	34,6	-
882112	École secondaire Queen Elizabeth	C.S. Eastern Shores	26,1	27,8	5,0
883022 *	École secondaire régionale Alexander Galt	C.S. Eastern Townships	21,2	12,4	11,8
883023 *	École secondaire Massey-Vanier	C.S. Eastern Townships	34,2	32,4	33,0
883024 *	École secondaire régionale de Richmond	C.S. Eastern Townships	23,0	16,5	21,1
884001	École St. Johns	C.S. Riverside	22,5	20,0	15,8

Taux annuel de sorties sans diplôme ni qualification (décrochage annuel) parmi les sortants du secondaire, inscrits en formation générale des jeunes, réseau public, par établissement, 2008-2009, 2009-2010 et 2010-2011

884016	*	École secondaire régionale Héritage	C.S. Riverside	14,4	9,7	10,6
884032	*	École secondaire Chambly Academy	C.S. Riverside	17,2	10,9	16,8
884035	*	École secondaire régionale Centennial	C.S. Riverside	12,3	13,5	13,2
885181		École secondaire Joliette	C.S. Sir-Wilfrid-Laurier	25,7	25,4	13,8
885183		École secondaire Lake of Two Mountains	C.S. Sir-Wilfrid-Laurier	25,4	29,7	25,2
885184		École secondaire Régionale Laurentian	C.S. Sir-Wilfrid-Laurier	17,0	20,9	21,4
885185		École secondaire Laurier	C.S. Sir-Wilfrid-Laurier	7,6	9,6	11,9
885187		École secondaire Rosemère	C.S. Sir-Wilfrid-Laurier	11,6	14,2	7,8
885189		Académie Sainte-Agathe	C.S. Sir-Wilfrid-Laurier	25,7	32,0	17,9
885190	*	École secondaire Laval-Liberty	C.S. Sir-Wilfrid-Laurier	13,7	14,8	8,4
886001		École secondaire Philemon Wright	C.S. Western Québec	24,6	32,0	28,3
886002	*	École secondaire Pontiac	C.S. Western Québec	30,9	24,7	32,4
886004		École secondaire D'Arcy McGee	C.S. Western Québec	25,1	24,4	27,9
886005	*	École Dr. Wilbert Keon	C.S. Western Québec	35,7	44,8	21,7
886006	*	École Golden Valley 2000	C.S. Western Québec	31,6	58,8	60,0
				2008-09	2009-10	2010-11
887046		École Royal Vale	C.S. English-Montréal	11,0	20,8	14,8
887047		École F.A.C.E.	C.S. English-Montréal	-	17,1	10,5
887101	*	École secondaire James Lyng	C.S. English-Montréal	36,2	52,9	47,8
887102	*	École secondaire John F. Kennedy	C.S. English-Montréal	25,5	26,7	16,3
887104		Académie Lauren Hill	C.S. English-Montréal	6,8	9,5	7,7
887105		École secondaire Laurier Macdonald	C.S. English-Montréal	5,9	2,7	6,7
887106		École secondaire Lester B. Pearson	C.S. English-Montréal	6,4	8,5	6,6
887107		École secondaire M.I.N.D.	C.S. English-Montréal	20,8	11,5	44,0
887108		Académie Marymount	C.S. English-Montréal	24,2	26,4	29,3
887110	*	École secondaire Rosemont	C.S. English-Montréal	18,8	16,9	10,4
887111		Académie Royal West	C.S. English-Montréal	7,1	3,3	3,4
887114		Collège Vincent Massey	C.S. English-Montréal	-	0,0	0,6
887116	*	École secondaire Westmount	C.S. English-Montréal	30,3	36,3	25,4
887203	*	École secondaire Options II	C.S. English-Montréal	41,9	37,8	31,0
888051		École secondaire Beaconsfield	C.S. Lester-B.-Pearson	12,3	13,7	12,4
888055		École secondaire Westwood, (cycle 2)	C.S. Lester-B.-Pearson	10,9	13,2	6,7
888057		École secondaire John Rennie	C.S. Lester-B.-Pearson	8,9	11,1	8,6
888058	*	Académie Lakeside (école secondaire)	C.S. Lester-B.-Pearson	29,8	26,7	28,7
888059		Polyvalente LaSalle communautaire	C.S. Lester-B.-Pearson	13,2	27,5	17,6
888060		École secondaire Lindsay Place	C.S. Lester-B.-Pearson	12,7	12,9	10,0
888061		École secondaire Macdonald	C.S. Lester-B.-Pearson	19,7	17,4	14,5
888062		Polyvalente Pierrefonds (École secondaire)	C.S. Lester-B.-Pearson	14,1	16,1	8,8
888063	*	École secondaire Riverdale	C.S. Lester-B.-Pearson	14,9	13,6	14,0
888065		École secondaire Saint Thomas	C.S. Lester-B.-Pearson	6,8	6,0	5,1
888069		Académie Beurling	C.S. Lester-B.-Pearson	23,8	18,3	15,9
889014	*	École secondaire régionale Châteauguay Valley	C.S. New Frontiers	21,1	13,7	15,4
889016		École secondaire régionale Howard S. Billings	C.S. New Frontiers	26,6	20,8	23,6
Réseau public (72 CS)				21,3	20,1	18,6
Établissements privés				6,6	6,6	6,1
Écoles gouvernementales				85,0	83,0	89,3
Ensemble du Québec				18,4	17,4	16,2

Taux annuel de sorties sans diplôme ni qualification (décrochage annuel) parmi les sortants du secondaire, inscrits en formation générale des jeunes, réseau public, par établissement, 2008-2009, 2009-2010 et 2010-2011

NOTES

- 1 Les écoles secondaires qui font partie de la Stratégie d'intervention Agir autrement (SIAA) en 2009-2010 sont surlignées en gris:
- 2 Les écoles secondaires qui ne répondent pas à TOUS les critères suivants ne sont pas incluses dans ce tableau:

- 2.1 Afin que les données soient statistiquement significatives et pour assurer la protection des renseignements personnels:
 - 2.1.a) Il doit y avoir au moins 25 élèves inscrits dans l'école, au 30 septembre;
 - 2.1.b) Il doit y avoir au moins 15 élèves sortants (diplômés + qualifiés + sortants sans diplôme ni qualification).
- 2.2 Afin de s'assurer qu'il s'agit bien d'une école secondaire de 2^e cycle (là où s'obtiennent les diplômes):
 - 2.2.a) Il doit y avoir au moins 25 élèves inscrits en 5^e secondaire dans l'école, au 30 septembre;
 - 2.2.b) Le nombre d'élèves inscrits en 4^e et 5^e secondaires doit représenter au moins 20 % de l'ensemble des élèves de l'école.
- 2.3 Afin de pouvoir présenter des résultats comparables, la proportion des élèves en difficulté ou handicapés (EHDA) doit représenter moins de 50 % de l'ensemble des élèves de l'école.
IMPORTANT: Par ailleurs, les écoles précédées d'un (*) affichent une proportion d'EHDA de 25 % et plus mais inférieure à 50 %.
Il faut interpréter les résultats de ces écoles avec prudence.

- 3 Le taux annuel de sorties sans diplôme ni qualification (décrochage annuel) parmi les sortants est calculé ainsi:

$$\frac{\text{Élèves sortants sans diplôme ni qualification, une année donnée}}{\text{Ensemble des élèves sortants du secondaire, en formation générale des jeunes, une année donnée}} \times 100$$

- 3.1 L'ensemble des élèves sortants du secondaire, parmi les élèves inscrits en formation générale au 30 septembre d'une année donnée, est constitué des éléments suivants:
 - 3.1.a) Les sortants avec un diplôme ou une qualification, c'est-à-dire les élèves qui obtiennent, durant l'année donnée, un diplôme (DES, DEP, ASP) ou une qualification (CFER, ISPJ, AFP, CFMS, CFPT);
 - 3.1.b) Les sortants sans diplôme ni qualification.
- 3.2 Les élèves sortants sans diplôme ni qualification répondent aux deux critères suivants:
 - 3.2.a) Les élèves n'obtiennent pas de diplôme ou de qualification durant l'année donnée;
 - 3.2.b) Ces mêmes élèves ne sont pas inscrits dans le système éducatif québécois durant toute l'année suivante.

IMPORTANT: Les sorties sans diplôme ni qualification comprennent des sorties causées par d'autres événements que le décrochage scolaire, notamment l'émigration hors-Québec.
Ces sorties par émigration hors-Québec affectent davantage les écoles des commissions scolaires anglophones. Il faut interpréter les résultats de ces écoles avec prudence.

- 4 Les données pour l'année 2011-2012 ne sont pas encore disponibles. Elles le seront à l'automne 2013.

SOURCE: Ministère de l'Éducation, du Loisir et du Sport, *Indicateurs nationaux*, novembre 2012.

MINISTÈRE DE L'ÉDUCATION, DU LOISIR ET DU SPORT
ÉTUDE DES CRÉDITS 2013-2014

Demande de renseignements particuliers requis par le deuxième groupe d'opposition

QUESTION

Enveloppe accordée pour l'année scolaire 2011-2012 au programme *Agir autrement*. Fournir la liste des projets soumis et ceux retenus pour l'année scolaire 2011-2012 par école et commission scolaire, avec les montants demandés, prévus et versés, le nombre d'élèves concernés et la nature des dépenses. Prévisions pour l'année scolaire 2012-2013.

RÉPONSE

Les sommes allouées aux commissions scolaires dans le cadre du programme *Agir autrement* pour l'année scolaire 2011-2012 de même que les prévisions pour l'année scolaire 2012-2013 sont présentées en annexe, de même qu'un sommaire de la nature des dépenses.

Pour l'année scolaire 2011-2012, les sommes totalisent 45,8 M\$, incluant l'investissement annuel relatif aux agents de développement en milieu défavorisé (ADMD).

Pour l'année scolaire 2012-2013, les sommes totalisent 45,0 M\$.

Ces montants sont alloués a priori.

Les commissions scolaires reçoivent l'allocation en fonction de leur indice de défavorisation. Conséquemment, elles n'ont pas à soumettre de projets au Ministère.

Le Ministère ne dispose donc d'information sur les projets à soumettre ou à retenir dans les écoles et les commissions scolaires.

Pour l'année scolaire 2011-2012, environ 185 000 élèves ont été joints.

Le nombre d'élèves pour l'année scolaire 2012-2013 n'est pas disponible.

**PROGRAMME AGIR AUTREMENT
ALLOCATIONS PAR COMMISSIONS SCOLAIRES
ANNÉES SCOLAIRES 2011-2012 ET 2012-2013**

N° CS	Commissions scolaires	Nombre d'écoles	Année scolaire 2011-2012		Année scolaire 2012-2013	
			Allocation	Nombre d'élèves	Allocation	Nombre d'élèves
689	CS du Littoral	23	185 459 \$	670	188 760 \$	n. d.
711	CS des Monts-et-Marées	28	862 233 \$	3 342	865 800 \$	n. d.
712	CS des Phares	5	506 118 \$	1 220	377 857 \$	n. d.
713	CS du Fleuve-et-des-Lacs	13	517 653 \$	1 993	524 758 \$	n. d.
714	CS de Kamouraska-Rivière-du-Loup	7	164 571 \$	1 422	167 500 \$	n. d.
721	CS du Pays-des-Bleuets	13	807 000 \$	3 076	817 292 \$	n. d.
722	CS du Lac-Saint-Jean	12	382 850 \$	1 827	385 594 \$	n. d.
723	CS des Rives-du-Saguenay	11	423 282 \$	2 201	377 150 \$	n. d.
724	CS de La Jonquière	4	69 859 \$	454	64 008 \$	n. d.
731	CS de Charlevoix	4	191 288 \$	1 515	194 693 \$	n. d.
732	CS de la Capitale	13	830 732 \$	3 263	844 925 \$	n. d.
733	CS des Découvreurs	0	0 \$	0	0 \$	n. d.
734	CS des Premières-Seigneuries	0	0 \$	0	0 \$	n. d.
735	CS de Portneuf	4	149 534 \$	1 183	152 196 \$	n. d.
741	CS du Chemin-du-Roy	15	1 055 296 \$	3 908	971 506 \$	n. d.
742	CS de l'Énergie	21	1 381 288 \$	5 332	1 405 875 \$	n. d.
751	CS des Hauts-Cantons	18	782 140 \$	2 642	696 698 \$	n. d.
752	CS de la Région-de-Sherbrooke	12	613 094 \$	2 947	624 007 \$	n. d.
753	CS des Sommets	17	632 008 \$	3 297	640 104 \$	n. d.
761	CS de la Pointe-de-l'Île	8	1 973 720 \$	7 938	1 837 862 \$	n. d.
762	CS de Montréal	31	7 932 170 \$	21 445	8 073 363 \$	n. d.
763	CS Marguerite-Bourgeoys	3	1 349 039 \$	3 963	1 373 052 \$	n. d.
771	CS des Draveurs	9	670 694 \$	3 644	588 616 \$	n. d.
772	CS des Portages-de-l'Outaouais	4	295 559 \$	1 964	300 820 \$	n. d.
773	CS au Coeur-des-Vallées	11	413 044 \$	1 688	420 396 \$	n. d.
774	CS des Hauts-Bois-de-l'Outaouais	6	681 569 \$	2 522	693 701 \$	n. d.
781	CS du Lac-Témiscamingue	7	80 903 \$	479	82 343 \$	n. d.
782	CS de Rouyn-Noranda	11	502 436 \$	3 487	511 379 \$	n. d.
783	CS Harricana	7	157 951 \$	602	160 763 \$	n. d.
784	CS de l'Or-et-des-Bois	14	1 063 650 \$	4 342	1 014 842 \$	n. d.
785	CS du Lac-Abitibi	6	474 498 \$	1 440	482 944 \$	n. d.
791	CS de l'Estuaire	17	637 152 \$	2 206	574 554 \$	n. d.
792	CS du Fer	10	1 120 448 \$	3 209	1 066 454 \$	n. d.
793	CS de la Moyenne-Côte-Nord	6	193 709 \$	625	197 157 \$	n. d.
801	CS de la Baie-James	7	161 539 \$	520	164 414 \$	n. d.
811	CS des Îles	2	21 366 \$	89	21 746 \$	n. d.
812	CS des Chic-Chocs	22	703 577 \$	2 297	716 101 \$	n. d.
813	CS René-Lévesque	24	873 134 \$	2 590	784 719 \$	n. d.
821	CS de la Côte-du-Sud	17	776 114 \$	2 902	699 995 \$	n. d.
822	CS des Appalaches	5	191 059 \$	764	194 460 \$	n. d.
823	CS de la Beauce-Etchemin	16	786 943 \$	2 953	800 951 \$	n. d.
824	CS des Navigateurs	0	0 \$	0	0 \$	n. d.
831	CS de Laval	10	589 862 \$	5 641	600 362 \$	n. d.
841	CS des Affluents	4	160 401 \$	1 496	163 256 \$	n. d.
842	CS des Samares	46	3 551 236 \$	13 562	3 614 448 \$	n. d.
851	CS de la Seigneurie-des-Mille-Îles	5	143 849 \$	1 304	146 410 \$	n. d.

N° CS	Commissions scolaires	Nombre d'écoles	Année scolaire 2011-2012		Année scolaire 2012-2013	
			Allocation	Nombre d'élèves	Allocation	Nombre d'élèves
852	CS de la Rivière-du-Nord	16	702 838 \$	4 007	715 349 \$	n. d.
853	CS des Laurentides	10	354 155 \$	2 217	360 459 \$	n. d.
854	CS Pierre-Neveu	9	759 714 \$	3 015	773 237 \$	n. d.
861	CS de Sorel-Tracy	10	530 419 \$	3 603	539 860 \$	n. d.
862	CS de Saint-Hyacinthe	16	757 124 \$	3 296	770 601 \$	n. d.
863	CS des Hautes-Rivières	15	407 036 \$	2 942	414 281 \$	n. d.
864	CS Marie-Victorin	16	1 225 231 \$	5 564	1 139 985 \$	n. d.
865	CS des Patriotes	7	324 869 \$	1 270	227 292 \$	n. d.
866	CS du Val-des-Cerfs	14	393 792 \$	3 298	400 801 \$	n. d.
867	CS des Grandes-Seigneuries	7	193 848 \$	1 500	197 298 \$	n. d.
868	CS de la Vallée-des-Tisserands	18	1 367 757 \$	4 708	1 392 103 \$	n. d.
869	CS des Trois-Lacs	0	0 \$	0	0 \$	n. d.
871	CS de la Riveraine	8	240 819 \$	1 545	245 106 \$	n. d.
872	CS des Bois-Francs	10	272 210 \$	1 327	277 055 \$	n. d.
873	CS des Chênes	11	413 951 \$	2 978	421 319 \$	n. d.
881	CS Central Québec	6	94 237 \$	494	95 914 \$	n. d.
882	CS Eastern Shores	21	276 564 \$	922	281 487 \$	n. d.
883	CS Eastern Townships	9	72 959 \$	496	74 258 \$	n. d.
884	CS Riverside	1	8 878 \$	67	9 036 \$	n. d.
885	CS Sir-Wilfrid-Laurier	6	133 085 \$	926	135 454 \$	n. d.
886	CS Western Québec	17	290 673 \$	1 231	295 847 \$	n. d.
887	CS English-Montréal	15	1 506 376 \$	3 434	1 292 555 \$	n. d.
888	CS Lester-B.-Pearson	2	260 596 \$	596	265 235 \$	n. d.
889	CS New Frontiers	6	324 416 \$	1 275	330 191 \$	n. d.

MINISTÈRE DE L'ÉDUCATION, DU LOISIR ET DU SPORT
ÉTUDE DES CRÉDITS 2013-2014

Demande de renseignements particuliers requis par le deuxième groupe d'opposition

QUESTION

Tableau comparatif du nombre de demandes d'admissibilité à l'école anglaise depuis les cinq dernières années, statistiques concernant la fréquentation des écoles anglaises privées non subventionnées ainsi que le nombre annuel d'élèves allophones ou francophones fréquentant une école privée non subventionnée et qui ont transféré dans le secteur public depuis 10 ans.

RÉPONSE

Le nombre de demandes analysées en date du 7 janvier 2013 s'établit, selon les critères, de la façon suivante :

CRITÈRES	2007-2008		2008-2009		2009-2010		2010-2011		2011-2012	
	Acceptées	Refusées	Acceptées	REFUSÉES	Acceptées	Refusées	Acceptées	Refusées	Acceptées	Refusées
ARTICLES 73* ET 86.1 (Études parents et enfants <i>incluant l'article 73 paragraphe 2 détaillé dans le 2^e tableau</i>)	9 045	91	9 375	59	9 238	77	9 458	67	9 346	65
ARTICLE 76 (Enfant dont l'un des parents aurait pu être déclaré admissible)	391	22	437	16	488	26	461	34	413	19
ARTICLE 81 (Difficultés graves d'apprentissage)	266	24	266	26	291	38	302	41	288	32
ARTICLE 85** (Séjour temporaire)	852	14	943	4	852	12	1 271	13	1 469	16
ARTICLE 85.1 (Situation grave d'ordre familial ou humanitaire)	38	12	46	25	67	26	49	52	73	70
ARTICLE 97 (Autochtones)	7	0	14	0	10	0	6	0	2	0
AUCUN CRITÈRE	0	30	0	25	0	20	0	33	0	29
TOTAL	10 599	193	11 081	155	10 946	199	11 547	240	11 591	231

* Voir tableau page 2.

** La demande la plus récente apparaît dans ce tableau. Lorsqu'il y a une demande de renouvellement en séjour temporaire, la demande précédente a été retirée du tableau.

*ARTICLE 73 PAR.2	2007-2008		2008-2009		2009-2010		2010-2011		2011-2012	
	ACCEPTÉES	REFUSÉES	ACCEPTÉES	REFUSÉES	Acceptées	Refusées	Acceptées	Refusées	Acceptées	Refusées
Études dans une école privée non subventionnée	N/A	N/A	N/A	N/A	N/A	N/A	115	25	65	22
Autorisations particulières	N/A	N/A	N/A	N/A	N/A	N/A	42	6	70	28
TOTAL	N/A	N/A	N/A	N/A	N/A	N/A	157	31	135	50

- 1- Source : Les données inscrites dans ce deuxième tableau sont incluses dans les données de l'article 73 du premier tableau.
- 2- L'article 73 paragraphe 2 concernant les études au privé non subventionnées et les autorisations particulières fait suite à l'adoption du projet de loi 115.
- 3- N/A signifie « Non applicable ».

Les données présentées sont en année scolaire, soit du 1^{er} juillet au 30 juin pour chaque année visée.

Voir l'annexe pour les statistiques de fréquentation.

Les données concernant le nombre annuel d'élèves allophones ou francophones fréquentant une école privée non subventionnée et qui ont transféré dans le secteur public ne sont pas disponibles.

Ministère de l'Éducation du Loisir et du Sport
Effectif scolaire présent au 30 septembre dans une installation non agréée et offrant ses services en anglais
Année scolaire 2011-2012

Réseau privé - Bilan 4 en date de août 2012		Ordre d'enseignement			
Organisme	Nom de l'installation	Effectif total	Prés. 5 ans	Primaire	Secondaire
009501	ACADEMIE KELLS (ens. EHDA)	56			56
009502	ACADEMIE KELLS (ens. ord.)	98			98
009504	ACADEMIE KELLS (ens. EHDA)	52		52	
009505	ACADEMIE KELLS (ens. ord.)	23	1	22	
015501	ACADEMIE KUPER	236		236	
015502	ACADEMIE KUPER	109	30	79	
015503	ACADEMIE KUPER	500			500
24500	ACADÉMIE MARIE-CLAIRE	209		209	
025501	ACADEMIE MARIE-LAURIER	398	56	342	
025502	ACADEMIE MARIE-LAURIER	115	16	99	
025503	COLLEGE MARIE-LAURIER	31			31
033501	BISHOP'S COLLEGE SCHOOL	206			206
041501	CENTRE EDUCATIF CHANTE PLUME	124	32	92	
041502	CENTRE EDUCATIF CHANTE PLUME	58		58	
48501	ÉCOLE MONTESSORI DE MONTRÉAL	135	23	112	
136501	COLLEGE PREP INTERNATIONAL	90		4	86
169501	ALEXANDER VON HUMBOLD	199	15	97	87
189500	ÉCOLE BILINGUE NOTRE-DAME DE SION	321	45	276	
198501	ECOLE CHRETIENNE EMMANUEL	158	24	134	
219501	ECOLE MISS EDGAR ET MISS CRAMP	129	17	112	
308502	L'ECOLE ST-GEORGES MONTREAL	186	17	169	
338501	ECOLE SELWYN HOUSE	232	25	207	
348501	EDUCATION PLUS	1			1
364501	ACADEMIE ADVENTISTE GREAVES	205	17	82	106
364503	ACADEMIE GREAVES	11	0	11	
408501	LOWER CANADA COLLEGE	221		221	
408502	LOWER CANADA COLLEGE (Barclay H.)	26	26		
463501	STANSTEAD COLLEGE	145			145
465501	THE PRIORY SCHOOL INC.	161	23	138	
466501	THE STUDY	189	27	162	
493502	ÉCOLE MONTESSORI INTERNATIONAL BLAINVILLE	117	21	96	
510501	ECOLE PRIVEE KINDERVILLE BROSSARD	97	9	88	
539501	COLLEGE HARRINGTON DU Canada	52			52
548501	ACADÉMIE STE-MARGARET	42	10	32	
550501	VISION TROIS-RIVIERES INC.	187	26	161	
551501	VISION SILLERY INC.	201	25	176	
552501	ÉCOLE VISION RIVE-SUD	262	44	218	
553501	ÉCOLE VISION SHERBROOKE	259	46	213	
554501	ECOLE VISION ST-AUGUSTIN	160	26	134	
555501	ÉCOLE VISION TERREBONNE	183	43	140	
556501	ECOLE VISION VICTORIAVILLE	143		143	
557501	ACADEMIE TRIVIMUM INC.	100	14	86	
558501	ECOLITA TRILINGUE INC.	60	15	45	
592501	ACADÉMIE ÉTOILE DU NORD	85			85
594501	Église-École ALPHA-OMÉGA	5		5	
596501	Église-École ACADÉMIE CHRÉT. LA FOI	32		8	24
597501	Église-École AC. CHRÉT. M. SERVITEUR	23		15	8
598501	Église-École AC. CHRÉT. CEDAR (Fairv.)	31		7	24
602501	Église-École CTRE AC. DE L'OUTAOUAIS	106		30	76
603501	ACADÉMIE BETH ESTHER INC.	244	0	131	113
608501	ÉCOLE LAKEVIEW MONTRÉAL	10			10
617501	ÉCOLE VISION BEAUCE	62	24	38	
618501	ÉCOLE MONTESSORI INTERNATIONAL MONTRÉAL	89	10	79	
625501	ÉCOLE VISION ST-JEAN	29	17	12	
Effectif scolaire		7203	724	4771	1708

MINISTÈRE DE L'ÉDUCATION, DU LOISIR ET DU SPORT
ÉTUDE DES CRÉDITS 2013-2014

Demande de renseignements particuliers par le deuxième groupe d'opposition

QUESTION

Nombre de demandes de dérogation quant à la fréquentation des écoles anglaises et réponses positives données pour 2010-2011, 2011-2012 et 2012-2013. Liste des motifs invoqués pour l'acceptation et pour le refus des dérogations.

RÉPONSE

En 2012-2013, le Comité d'examen sur la langue d'enseignement constitué en vertu de l'article 85.1 de la Charte de la langue française (L.R.Q., chapitre C-11) a reçu 80 demandes concernant 93 enfants. À ce nombre, s'ajoutent 49 demandes reçues au cours de l'année 2011-2012 visant 61 enfants pour un grand total de 129 demandes relatives à 154 enfants. Des demandes sont en cours de traitement, d'autres ont fait l'objet d'un désistement ou se sont avérées irrecevables. À ce jour, le Comité a transmis 106 recommandations à la ministre : 42 positives et 64 négatives.

La ministre de l'Éducation, du Loisir et du Sport a accordé l'admissibilité à recevoir l'enseignement en anglais à 42 enfants pour les motifs suivants :

- 19 enfants très avancés dans leurs études;
- 8 enfants dont l'organisation familiale présente des caractéristiques exceptionnelles;
- 15 enfants qui éprouvent de graves problèmes de santé ou des traumatismes émotifs;

L'admissibilité a été refusée à 64 enfants notamment parce qu'ils sont jeunes et qu'ils sont au début de leur scolarisation ou de leurs études secondaires.

En 2011-2012, le Comité d'examen sur la langue d'enseignement constitué en vertu de l'article 85.1 de la Charte de la langue française (L.R.Q., chapitre C-11) a reçu 146 demandes concernant 187 enfants. À ce nombre, s'ajoutent 21 demandes reçues au cours de l'année 2010-2011 visant 29 enfants pour un grand total de 167 demandes relatives à 216 enfants. Des demandes sont en cours de traitement, d'autres ont fait l'objet d'un désistement ou se sont avérées irrecevables. À la fin de l'année, le Comité a transmis 145 recommandations à la ministre : 65 positives et 80 négatives.

La ministre de l'Éducation, du Loisir et du Sport a accordé l'admissibilité à recevoir l'enseignement en anglais à 65 enfants pour les motifs suivants :

- 23 enfants très avancés dans leurs études;
- 19 enfants dont l'organisation familiale présente des caractéristiques exceptionnelles;
- 23 enfants qui éprouvent de graves problèmes de santé ou des traumatismes émotifs;

L'admissibilité a été refusée à 80 enfants notamment parce qu'ils sont jeunes et qu'ils sont au début de leur scolarisation ou de leurs études secondaires.

En 2010-2011, le Comité d'examen sur la langue d'enseignement constitué en vertu de l'article 85.1 de la Charte de la langue française (L.R.Q., chapitre C-11) a reçu 120 demandes concernant 148 enfants. De plus, le Comité a traité 9 demandes reçues au cours de l'année 2009-2010 pour 9 enfants. À la fin de l'année, 21 demandes se rapportant à 29 enfants étaient en cours de traitement et 6 demandes pour 7 enfants ont fait l'objet d'un désistement. À la fin de l'année, le Comité a transmis 121 recommandations à la ministre : 53 positives et 68 négatives.

La ministre de l'Éducation, du Loisir et du Sport a accordé l'admissibilité à recevoir l'enseignement en anglais à 53 enfants pour les motifs suivants :

- 20 enfants très avancés dans leurs études;
- 12 enfants dont l'organisation familiale présente des caractéristiques exceptionnelles;
- 21 enfants qui éprouvent de graves problèmes de santé ou des traumatismes émotifs;

L'admissibilité a été refusée à 68 enfants notamment parce qu'ils sont jeunes et qu'ils sont au début de leur scolarisation ou de leurs études secondaires.

Pour toutes les années, les réponses négatives référaient à des enfants qui ont fréquenté, pour la plupart, l'école en anglais :

- Dans une école privée non subventionnée au primaire;
- Au Québec en vertu d'une autorisation temporaire;
- Dans une autre province ou à l'étranger.

Ou pour les autres cas :

- Les parents sont francophones;
- Les difficultés scolaires de l'enfant ne sont pas en lien avec la langue d'enseignement;
- Les enfants parlent le français.

MINISTÈRE DE L'ÉDUCATION, DU LOISIR ET DU SPORT
ÉTUDE DES CRÉDITS 2013-2014

Demande de renseignements particuliers requis par le deuxième groupe d'opposition

QUESTION

Tableau comparatif du nombre d'élèves inscrits en formation professionnelle, option professionnelle (programmes), depuis les cinq dernières années.

RÉPONSE

Effectif¹ de la formation professionnelle selon le réseau d'enseignement et le type de diplôme, années scolaires 2006-2007 à 2010-2011^P

Réseau d'enseignement / Type de diplôme	Année scolaire				
	2006-2007	2007-2008	2008-2009	2009-2010	2010-2011 ^P
Réseau public					
Diplôme d'études professionnelle (DEP)	75 674	77 819	81 702	87 951	90 305
Attestation de formation professionnelle (AFP)	2 790	1 944			
Attestation de spécialisation professionnelle (ASP)	8 083	8 692	10 153	11 951	12 213
Autres programmes	13 520	14 262	14 275	11 941	11 266
Total du réseau public	100 067	102 717	106 130	111 843	113 784
Réseau privé					
Diplôme d'études professionnelle (DEP)	4 974	5 441	5 356	5 492	5 681
Attestation de spécialisation professionnelle (ASP)	104	95	146	161	81
Autres programmes	4	1	4	11	3
Total du réseau privé	5 082	5 537	5 506	5 664	5 765
Réseau gouvernemental					
Diplôme d'études professionnelle (DEP)	543	533	506	518	501
Attestation de spécialisation professionnelle (ASP)	41	34	43	33	32
Total du réseau gouvernemental	584	567	549	551	533
Tous les réseaux	105 733	108 821	112 185	118 058	120 082

P. Les données de 2010-2011 sont provisoires à la date de lecture des données.

1. L'élève inscrit à plus d'un programme n'est compté qu'une seule fois.

Source : MELs, SPSG, DSID, Portail informationnel, système Charlemagne, données au 2012-01-27.

Note : L'effectif de la formation professionnelle, en 2010-2011, est à 94 % dans le secteur des adultes.

MINISTÈRE DE L'ÉDUCATION, DU LOISIR ET DU SPORT
ÉTUDE DES CRÉDITS 2013-2014

Demande de renseignements particuliers requis par le deuxième groupe d'opposition

QUESTION

Sommes accordées en 2011-2012 et prévisions pour 2012-2013 des mesures visant à augmenter les inscriptions en formation professionnelle et technique. Détail de ces mesures en regard des montants investis pour améliorer l'appariement entre la formation professionnelle et technique et les besoins du marché du travail.

RÉPONSE

Les données 2012-2013 ne sont pas disponibles.

Sommes accordées visant à augmenter les inscriptions en formation professionnelle	Dépenses 2011-2012 M\$
Formation à distance	1,44
Reconnaissance des acquis et des compétences	14,75
Fréquentation et réussite : mise en place de moyens par les commissions scolaires pour améliorer la fréquentation et la réussite	5,00
Exploration professionnelle : mise en place par les commissions scolaires d'activités pour faire connaître la formation professionnelle aux élèves de la formation générale	2,2
Passerelles pour les détenteurs de certificats de formation de métiers semi-spécialisés vers certains diplômes d'études professionnelles	0,04
Formation générale suivie en concomitance à un diplôme d'études professionnelles	4,15
Projets novateurs favorisant l'accès des femmes à des métiers traditionnellement réservés aux hommes	0,22
Formation de petits groupes d'élèves	1,48
Total	29,28

Sommes accordées visant à favoriser l'appariement entre la formation professionnelle et les besoins du marché du travail	Dépenses 2011-2012 M\$
Alternance travail-études	3,40
Concertation régionale par les Tables régionales d'éducation inter-ordres : mise en place de projets favorisant le développement régional de la formation professionnelle et l'appariement avec les besoins du marché du travail	2,38
Attestations d'études professionnelles pour répondre à des besoins locaux de main-d'œuvre	10,50
Formations à temps partiel pour favoriser la réinsertion ou la progression en emploi	1,59
Soutien à la formation pour les petites et moyennes entreprises	0,00
Total	17,87

Le ministère de l'Éducation, du Loisir et du Sport ne possède pas l'information concernant la formation technique.

**MINISTÈRE DE L'ÉDUCATION, DU LOISIR ET DU SPORT
ÉTUDE DES CRÉDITS 2013-2014**

Demande de renseignements particuliers requis par le deuxième groupe d'opposition

QUESTION

Ventilation des transferts fédéraux par domaine d'enseignement (primaire, secondaire, collégial et universitaire) pour les années 2009-2010, 2010-2011 et 2011-2012 et prévisions pour 2012-2013.

RÉPONSE

**TRANSFERTS DU GOUVERNEMENT FÉDÉRAL
BUDGET DE DÉPENSES DU MELS**

En millions de dollars

	2009- 2010	2010- 2011	2011- 2012	Prévisions 2012-2013
Enseignement dans la langue de la minorité et enseignement de la langue seconde	41,3	21,0	30,9	26,5
Formation dans les pénitenciers fédéraux Primaire et secondaire	0,6	0,7	0,6	0,7
Participation au sport				0,6
Participation sportive des autochtones				0,1
Financement des immobilisations des commissions scolaires Crie, Kativik et l'école des Naskapis	12,3	30,7	12,0	29,6
Enseignement aux enfants autochtones	111,2	115,9	119,3	125,4

MINISTÈRE DE L'ÉDUCATION, DU LOISIR ET DU SPORT
ÉTUDE DES CRÉDITS 2013-2014

Demande de renseignements particuliers requis par le deuxième groupe d'opposition

QUESTION

Détails et ventilation de l'aide financière accordée aux services de garde en milieu scolaire ainsi que la fréquentation par région, par commissions scolaires et par école en 2008-2009, 2009-2010, 2010-2011 et 2011-2012. Prévisions pour 2012-2013.

RÉPONSE

L'aide financière accordée aux services de garde en milieu scolaire, par région et par commission scolaire, pour les années scolaires 2008-2009, 2009-2010, paraît à l'annexe 1.

L'aide financière accordée aux services de garde en milieu scolaire, par région et par commission scolaire, pour les années scolaires 2010-2011 et 2011-2012, paraît à l'annexe 2.

Les données sur la fréquentation des élèves financés, par région et par commission scolaire pour les années scolaires 2008-2009, 2009-2010, paraissent à l'annexe 3.

Les données sur la fréquentation des élèves financés, par région et par commission scolaire pour les années scolaires 2010-2011, 2011-2012, paraissent à l'annexe 4.

Seul les élèves inscrits aux services de garde en milieu scolaire sur une base régulière et les élèves reconnus handicapés ou en difficulté d'adaptation ou d'apprentissage inscrits de façon sporadique font l'objet du financement.

Les données pour l'année scolaire 2012-2013 ne sont pas encore disponibles.

Le Ministère verse des subventions aux commissions scolaires; les sommes par écoles ne sont donc pas disponibles.

**AIDE FINANCIÈRE ACCORDÉE AUX SERVICES DE GARDE PAR COMMISSION SCOLAIRE
POUR LES ANNÉES SCOLAIRES 2008-2009 ET 2009-2010**

R.A.		ANNÉE SCOLAIRE 2008-2009	ANNÉE SCOLAIRE 2009-2010
		Aide financière	Aide financière
01	Bas-Saint-Laurent		
711000	Monts-et-Marées, CS des	417 123 \$	465 589 \$
712000	Phares, CS des	922 156 \$	981 680 \$
713000	Fleuve-et-des-Lacs, CS du	183 828 \$	241 458 \$
714000	Kamouraska-Rivière-du-Loup, CS de	622 264 \$	716 538 \$
		2 145 371 \$	2 405 265 \$
02	Saguenay-Lac-Saint-Jean		
721000	Pays-des-Bleuets, CS du	511 559 \$	561 791 \$
722000	Lac-Saint-Jean, CS du	625 111 \$	685 903 \$
723000	Rives-du-Saguenay, CS des	1 747 146 \$	1 945 106 \$
724000	De La Jonquière, CS	698 341 \$	819 607 \$
		3 582 157 \$	4 012 407 \$
03	Capitale-Nationale		
731000	Charlevoix, CS de	213 430 \$	237 631 \$
732000	Capitale, CS de la	5 262 863 \$	5 465 655 \$
733000	Découvreurs, CS des	2 888 593 \$	3 082 700 \$
734000	Premières-Seigneuries, CS des	5 013 665 \$	5 375 533 \$
735000	Portneuf, CS de	637 727 \$	688 088 \$
881000	Central Québec, CS	422 107 \$	478 809 \$
		14 438 385 \$	15 328 416 \$
04	Mauricie		
741000	Chemin-du-Roy, CS du	2 104 385 \$	2 220 854 \$
742000	Énergie, CS de l'	1 247 123 \$	1 387 960 \$
		3 351 508 \$	3 608 814 \$
05	Estrie		
751000	Hauts-Cantons, CS des	588 336 \$	699 758 \$
752000	Région-de-Sherbrooke, CS de la	2 416 894 \$	2 571 700 \$
753000	Sommets, CS des	945 771 \$	1 045 081 \$
883000	Eastern Townships, CS	389 385 \$	436 252 \$
		4 340 386 \$	4 752 791 \$
06	Montréal		
761000	Pointe-de-l'Île, CS de la	5 506 045 \$	5 664 056 \$
762000	Montréal, CS de	16 304 310 \$	17 001 480 \$
763000	Marguerite-Bourgeoys, CS	7 402 314 \$	7 939 466 \$
887000	English-Montréal, CS	2 598 752 \$	2 782 220 \$
888000	Lester-B.-Pearson, CS	4 012 115 \$	3 967 746 \$
		35 823 536 \$	37 354 968 \$

R.A.		ANNÉE SCOLAIRE 2008-2009	ANNÉE SCOLAIRE 2009-2010
		Aide financière	Aide financière
07	Outaouais		
771000	Draveurs, CS des	3 251 419 \$	3 376 889 \$
772000	Portages-de-l'Outaouais, CS des	3 071 378 \$	3 263 243 \$
773000	Cœur-des-Vallées, CS au	975 515 \$	1 058 230 \$
774000	Hauts-Bois-de-l'Outaouais, CS des	142 859 \$	156 846 \$
886000	Western Québec, CS	847 026 \$	923 494 \$
		8 288 197 \$	8 778 702 \$
08	Abitibi-Témiscamingue		
781000	Lac-Témiscamingue, CS du	158 824 \$	177 298 \$
782000	Rouyn-Noranda, CS de	658 160 \$	676 828 \$
783000	Harricana, CS	257 402 \$	266 155 \$
784000	Or-et-des-Bois, CS de l'	663 865 \$	695 344 \$
785000	Lac-Abitibi, CS du	191 345 \$	194 817 \$
		1 929 596 \$	2 010 442 \$
09	Côte-Nord		
689000	Littoral, CS du	—	—
791000	Estuaire, CS de l'	480 296 \$	550 370 \$
792000	Fer, CS du	704 407 \$	703 217 \$
793000	Moyenne-Côte-Nord, CS de la	46 767 \$	73 045 \$
		1 231 470 \$	1 326 632 \$
10	Nord-du-Québec		
801000	Baie-James, CS de la	208 217 \$	214 137 \$
		208 217 \$	214 137 \$
11	Gaspésie-Îles-de-la-Madeleine		
811000	Îles, CS des	170 353 \$	165 342 \$
812000	Chic-Chocs, CS des	279 063 \$	292 789 \$
813000	René-Lévesque, CS	396 391 \$	431 750 \$
882000	Eastern Shores, CS	46 915 \$	44 709 \$
		892 722 \$	934 590 \$
12	Chaudière-Appalaches		
821000	Côte-du-Sud, CS de la	590 688 \$	666 258 \$
822000	Appalaches, CS des	387 144 \$	461 101 \$
823000	Beauce-Étchemin, CS de la	2 216 553 \$	2 451 617 \$
824000	Navigateurs, CS des	3 910 336 \$	4 484 092 \$
		7 104 721 \$	8 063 068 \$
13	Laval		
831000	Laval, CS de	7 254 990 \$	7 515 662 \$
		7 254 990 \$	7 515 662 \$
14	Lanaudière		
841000	Affluents, CS des	6 194 056 \$	6 516 042 \$
842000	Samares, CS des	1 996 194 \$	2 235 122 \$
		8 190 250 \$	8 751 164 \$

R.A.		ANNÉE SCOLAIRE 2008-2009	ANNÉE SCOLAIRE 2009-2010
		Aide financière	Aide financière
15	Laurentides		
851000	Seigneurie-des-Mille-Îles, CS de la	6 963 471 \$	7 029 498 \$
852000	Rivière-du-Nord, CS de la	2 861 122 \$	3 000 465 \$
853000	Laurentides, CS des	951 839 \$	978 517 \$
854000	Pierre-Neveu, CS	416 190 \$	459 919 \$
885000	Sir-Wilfrid-Laurier, CS	1 535 699 \$	1 796 565 \$
		12 728 321 \$	13 264 964 \$
16	Montérégie		
861000	Sorel-Tracy, CS de	574 250 \$	647 706 \$
862000	Saint-Hyacinthe, CS de	2 025 612 \$	2 149 530 \$
863000	Hautes-Rivières, CS des	2 341 214 \$	2 555 133 \$
864000	Marie-Victorin, CS	6 725 929 \$	7 293 865 \$
865000	Patriotes, CS des	6 616 195 \$	7 032 235 \$
866000	Val-des-Cerfs, CS du	1 799 083 \$	1 944 099 \$
867000	Grandes-Seigneuries, CS des	4 068 613 \$	4 409 620 \$
868000	Vallée-des-Tisserands, CS de la	1 118 385 \$	1 082 177 \$
869000	Trois-Lacs, CS des	2 342 671 \$	2 524 542 \$
884000	Riverside, CS	1 709 742 \$	1 865 219 \$
889000	New Frontiers, CS	384 081 \$	412 084 \$
		29 705 775 \$	31 916 210 \$
17	Centre-du-Québec		
871000	Riveraine, CS de la	689 305 \$	754 522 \$
872000	Bois-Francis, CS des	1 362 748 \$	1 422 660 \$
873000	Chênes, CS des	1 513 950 \$	1 602 543 \$
		3 566 003 \$	3 779 725 \$

**AIDE FINANCIÈRE ACCORDÉE AUX SERVICES DE GARDE PAR COMMISSION SCOLAIRE
POUR LES ANNÉES SCOLAIRES 2010-2011 ET 2011-2012**

R.A.		ANNÉE SCOLAIRE 2010-2011	ANNÉE SCOLAIRE 2011-2012
		Aide financière	Aide financière
01	Bas-Saint-Laurent		
711000	Monts-et-Marées, CS des	513 608 \$	556 227 \$
712000	Phares, CS des	1 036 280 \$	1 192 556 \$
713000	Fleuve-et-des-Lacs, CS du	280 230 \$	385 053 \$
714000	Kamouraska-Rivière-du-Loup, CS de	816 758 \$	957 136 \$
		2 646 876 \$	3 090 972 \$
02	Saguenay-Lac-Saint-Jean		
721000	Pays-des-Bleuets, CS du	584 370 \$	638 841 \$
722000	Lac-Saint-Jean, CS du	784 576 \$	884 003 \$
723000	Rives-du-Saguenay, CS des	2 029 436 \$	2 109 523 \$
724000	De La Jonquière, CS	933 990 \$	1 099 637 \$
		4 332 372 \$	4 732 004 \$
03	Capitale-Nationale		
731000	Charlevoix, CS de	264 258 \$	287 551 \$
732000	Capitale, CS de la	5 806 326 \$	6 530 091 \$
733000	Découvreurs, CS des	3 190 860 \$	3 409 241 \$
734000	Premières-Seigneuries, CS des	5 653 614 \$	6 295 508 \$
735000	Portneuf, CS de	764 510 \$	942 800 \$
881000	Central Québec, CS	493 456 \$	564 519 \$
		16 173 024 \$	18 029 710 \$
04	Mauricie		
741000	Chemin-du-Roy, CS du	2 383 182 \$	2 599 572 \$
742000	Énergie, CS de l'	1 446 704 \$	1 525 271 \$
		3 829 886 \$	4 124 843 \$
05	Estrie		
751000	Hauts-Cantons, CS des	760 626 \$	848 728 \$
752000	Région-de-Sherbrooke, CS de la	2 670 786 \$	2 882 962 \$
753000	Sommets, CS des	1 098 642 \$	1 192 011 \$
883000	Eastern Townships, CS	435 234 \$	480 422 \$
		4 965 288 \$	5 404 123 \$
06	Montréal		
761000	Pointe-de-l'Île, CS de la	6 038 872 \$	6 570 367 \$
762000	Montréal, CS de	17 809 178 \$	19 490 536 \$
763000	Marguerite-Bourgeoys, CS	8 465 274 \$	9 324 756 \$
887000	English-Montréal, CS	2 849 658 \$	3 134 788 \$
888000	Lester-B.-Pearson, CS	4 207 150 \$	4 609 177 \$
		39 370 132 \$	43 129 624 \$

R.A.		ANNÉE SCOLAIRE 2010-2011	ANNÉE SCOLAIRE 2011-2012
		Aide financière	Aide financière
07	Outaouais		
771000	Draveurs, CS des	3 619 842 \$	3 872 619 \$
772000	Portages-de-l'Outaouais, CS des	3 367 860 \$	3 685 750 \$
773000	Cœur-des-Vallées, CS au	1 105 730 \$	1 195 528 \$
774000	Hauts-Bois-de-l'Outaouais, CS des	188 660 \$	214 652 \$
886000	Western Québec, CS	945 700 \$	1 104 488 \$
		9 227 792 \$	10 073 037 \$
08	Abitibi-Témiscamingue		
781000	Lac-Témiscamingue, CS du	188 870 \$	186 310 \$
782000	Rouyn-Noranda, CS de	717 880 \$	796 520 \$
783000	Harricana, CS	298 010 \$	339 185 \$
784000	Or-et-des-Bois, CS de l'	788 042 \$	819 413 \$
785000	Lac-Abitibi, CS du	182 940 \$	189 100 \$
		2 175 742 \$	2 330 528 \$
09	Côte-Nord		
689000	Littoral, CS du	-	-
791000	Estuaire, CS de l'	566 158 \$	620 819 \$
792000	Fer, CS du	712 524 \$	778 675 \$
793000	Moyenne-Côte-Nord, CS de la	97 710 \$	99 312 \$
		1 376 392 \$	1 498 806 \$
10	Nord-du-Québec		
801000	Baie-James, CS de la	265 932 \$	327 532 \$
		265 932 \$	327 532 \$
11	Gaspésie-Îles-de-la-Madeleine		
811000	Îles, CS des	172 210 \$	187 873 \$
812000	Chic-Chocs, CS des	323 442 \$	411 455 \$
813000	René-Lévesque, CS	518 458 \$	549 627 \$
882000	Eastern Shores, CS	49 562 \$	52 914 \$
		1 063 672 \$	1 201 869 \$
12	Chaudière-Appalaches		
821000	Côte-du-Sud, CS de la	742 392 \$	949 955 \$
822000	Appalaches, CS des	555 074 \$	615 886 \$
823000	Beauce-Etchemin, CS de la	2 736 606 \$	3 015 997 \$
824000	Navigateurs, CS des	4 761 156 \$	5 301 702 \$
		8 795 228 \$	9 883 540 \$
13	Laval		
831000	Laval, CS de	7 926 116 \$	7 926 116 \$
		7 926 116 \$	7 926 116 \$
14	Lanaudière		
841000	Affluents, CS des	6 943 172 \$	6 943 172 \$
842000	Samares, CS des	2 377 434 \$	2 377 434 \$
		9 320 606 \$	9 320 606 \$

R.A.		ANNÉE SCOLAIRE 2010-2011	ANNÉE SCOLAIRE 2011-2012
		Aide financière	Aide financière
15	Laurentides		
851000	Seigneurie-des-Mille-Îles, CS de la	7 696 494 \$	8 571 203 \$
852000	Rivière-du-Nord, CS de la	3 167 130 \$	3 553 291 \$
853000	Laurentides, CS des	1 014 218 \$	1 093 251 \$
854000	Pierre-Neveu, CS	466 252 \$	530 947 \$
885000	Sir-Wilfrid-Laurier, CS	1 893 372 \$	2 132 581 \$
		14 237 466 \$	15 881 273 \$
16	Montérégie		
861000	Sorel-Tracy, CS de	690 962 \$	820 596 \$
862000	Saint-Hyacinthe, CS de	2 287 832 \$	2 540 941 \$
863000	Hautes-Rivières, CS des	2 677 006 \$	2 874 242 \$
864000	Marie-Victorin, CS	7 648 400 \$	8 310 150 \$
865000	Patriotes, CS des	7 708 728 \$	8 610 975 \$
866000	Val-des-Cerfs, CS du	2 211 460 \$	2 472 103 \$
867000	Grandes-Seigneuries, CS des	4 910 328 \$	5 537 762 \$
868000	Vallée-des-Tisserands, CS de la	1 139 498 \$	1 219 950 \$
869000	Trois-Lacs, CS des	2 674 544 \$	3 019 871 \$
884000	Riverside, CS	1 970 090 \$	2 043 648 \$
889000	New Frontiers, CS	405 750 \$	417 423 \$
		34 324 598 \$	37 867 661 \$
17	Centre-du-Québec		
871000	Riveraine, CS de la	826 224 \$	978 838 \$
872000	Bois-Francis, CS des	1 491 710 \$	1 636 426 \$
873000	Chênes, CS des	1 718 968 \$	1 880 073 \$
		4 036 902 \$	4 495 337 \$

**DONNÉES SUR LA FRÉQUENTATION DES ÉLÈVES FINANCÉS
DANS LES SERVICES DE GARDE PAR COMMISSION SCOLAIRE
POUR LES ANNÉES SCOLAIRES 2008-2009 ET 2010-2011**

R.A.	ANNÉE SCOLAIRE 2008-2009		ANNÉE SCOLAIRE 2009-2010	
	Régulière	Sporadique (EHDA)	Régulière	Sporadique (EHDA)
01 Bas-Saint-Laurent				
711000 Monts-et-Marées, CS des	480	6	512	4
712000 Phares, CS des	1 039	31	1 080	39
713000 Fleuve-et-des-Lacs, CS du	223	2	281	5
714000 Kamouraska-Rivière-du-Loup, CS de	723	22	837	21
	2 465	61	2 710	69
02 Saguenay-Lac-Saint-Jean				
721000 Pays-des-Bleuets, CS du	558	28	556	23
722000 Lac-Saint-Jean, CS du	640	42	698	44
723000 Rives-du-Saguenay, CS des	1 909	80	2 077	70
724000 De La Jonquière, CS	856	9	989	13
	3 963	159	4 320	150
03 Capitale-Nationale				
731000 Charlevoix, CS de	221	15	253	13
732000 Capitale, CS de la	5 907	151	6 058	160
733000 Découvreurs, CS des	3 617	60	3 731	77
734000 Premières-Seigneuries, CS des	6 188	109	6 493	114
735000 Portneuf, CS de	760	15	801	18
881000 Central Québec, CS	474	23	526	19
	17 167	373	17 862	401
04 Mauricie				
741000 Chemin-du-Roy, CS du	2 382	90	2 439	89
742000 Énergie, CS de l'	1 175	83	1 230	91
	3 557	173	3 669	180
05 Estrie				
751000 Hauts-Cantons, CS des	686	9	757	17
752000 Région-de-Sherbrooke, CS de la	3 049	30	3 130	59
753000 Sommets, CS des	1 091	11	1 131	7
883000 Eastern Townships, CS	461	7	490	5
	5 287	57	5 508	88
06 Montréal				
761000 Pointe-de-l'Île, CS de la	5 837	322	5 934	329
762000 Montréal, CS de	17 935	327	18 259	364
763000 Marguerite-Bourgeoys, CS	8 820	198	9 067	181
887000 English-Montréal, CS	2 653	152	2 673	193
888000 Lester-B.-Pearson, CS	4 548	182	4 397	164
	39 793	1 181	40 330	1 231

R.A.	ANNÉE SCOLAIRE 2008-2009		ANNÉE SCOLAIRE 2009-2010	
	Régulière	Sporadique (EHDAA)	Régulière	Sporadique (EHDAA)
07 Outaouais				
771000 Draveurs, CS des	4 193	22	4 229	28
772000 Portages-de-l'Outaouais, CS des	3 806	6	3 973	6
773000 Cœur-des-Vallées, CS au	1 245	0	1 332	1
774000 Hauts-Bois-de-l'Outaouais, CS des	137	4	155	3
886000 Western Québec, CS	1 030	9	1 084	10
	10 411	41	10 773	48
08 Abitibi-Témiscamingue				
781000 Lac-Témiscamingue, CS du	177	1	193	0
782000 Rouyn-Noranda, CS de	807	8	800	8
783000 Harricana, CS	302	2	285	2
784000 Or-et-des-Bois, CS de l'	753	16	802	19
785000 Lac-Abitibi, CS du	243	2	240	1
	2 282	29	2 320	30
09 Côte-Nord				
689000 Littoral, CS du	-	-	-	-
791000 Estuaire, CS de l'	506	19	607	17
792000 Fer, CS du	801	6	797	9
793000 Moyenne-Côte-Nord, CS de la	51	0	84	0
	1 358	25	1 488	26
10 Nord-du-Québec				
801000 Baie-James, CS de la	221	8	230	10
	221	8	230	10
11 Gaspésie-Îles-de-la-Madeleine				
811000 Îles, CS des	184	6	171	7
812000 Chic-Chocs, CS des	318	1	318	3
813000 René-Lévesque, CS	406	6	459	6
882000 Eastern Shores, CS	55	0	48	0
	963	13	996	16
12 Chaudière-Appalaches				
821000 Côte-du-Sud, CS de la	671	21	733	18
822000 Appalaches, CS des	452	7	527	8
823000 Beauce-Etchemin, CS de la	2 578	56	2 823	63
824000 Navigateurs, CS des	4 798	146	5 284	154
	8 499	230	9 367	243
13 Laval				
831000 Laval, CS de	8 668	38	8 674	54
	8 668	38	8 674	54
14 Lanaudière				
841000 Affluents, CS des	7 002	319	7 136	347
842000 Samares, CS des	2 265	58	2 432	97
	9 267	377	9 568	444

R.A.	ANNÉE SCOLAIRE 2008-2009		ANNÉE SCOLAIRE 2009-2010	
	Régulière	Sporadique (EHDAA)	Régulière	Sporadique (EHDAA)
15 Laurentides				
851000 Seigneurie-des-Mille-Îles, CS de la	8 503	85	8 370	113
852000 Rivière-du-Nord, CS de la	3 362	56	3 450	53
853000 Laurentides, CS des	1 142	13	1 137	13
854000 Pierre-Neveu, CS	488	5	501	4
885000 Sir-Wilfrid-Laurier, CS	1 808	18	1 962	16
	15 303	177	15 420	199
16 Montérégie				
861000 Sorel-Tracy, CS de	619	41	681	42
862000 Saint-Hyacinthe, CS de	2 331	90	2 427	79
863000 Hautes-Rivières, CS des	2 840	27	3 107	26
864000 Marie-Victorin, CS	7 770	302	7 877	335
865000 Patriotes, CS des	8 539	160	8 765	173
866000 Val-des-Cerfs, CS du	2 159	40	2 230	47
867000 Grandes-Seigneuries, CS des	5 257	5	5 457	30
868000 Vallée-des-Tisserands, CS de la	1 331	4	1 309	10
869000 Trois-Lacs, CS des	2 995	29	3 103	30
884000 Riverside, CS	2 151	11	2 224	8
889000 New Frontiers, CS	455	1	462	0
	36 447	710	37 642	780
17 Centre-du-Québec				
871000 Riveraine, CS de la	786	20	828	17
872000 Bois-Francs, CS des	1 662	19	1 712	13
873000 Chênes, CS des	1 781	24	1 825	25
	4 229	63	4 365	55

**DONNÉES SUR LA FRÉQUENTATION DES ÉLÈVES FINANCÉS
DANS LES SERVICES DE GARDE PAR COMMISSION SCOLAIRE
POUR LES ANNÉES SCOLAIRES 2010-2011 ET 2011-2012**

R.A.	ANNÉE SCOLAIRE 2010-2011		ANNÉE SCOLAIRE 2011-2012	
	Régulière	Sporadique (EHDAA)	Régulière	Sporadique (EHDAA)
01 Bas-Saint-Laurent				
711000 Monts-et-Marées, CS des	576	6	609	9
712000 Phares, CS des	1 168	28	1 313	37
713000 Fleuve-et-des-Lacs, CS du	329	4	385	6
714000 Kamouraska-Rivière-du-Loup, CS de	952	12	1 038	18
	3 025	50	3 345	70
02 Saguenay-Lac-Saint-Jean				
721000 Pays-des-Bleuets, CS du	584	27	643	21
722000 Lac-Saint-Jean, CS du	775	54	826	73
723000 Rives-du-Saguenay, CS des	2 105	69	2 131	75
724000 De La Jonquière, CS	1 124	20	1 274	21
	4 588	170	4 874	190
03 Capitale-Nationale				
731000 Charlevoix, CS de	273	10	300	14
732000 Capitale, CS de la	6 322	177	6 870	192
733000 Découvreurs, CS des	3 836	63	4 066	58
734000 Premières-Seigneuries, CS des	6 788	125	7 286	116
735000 Portneuf, CS de	866	19	1 008	22
881000 Central Québec, CS	537	19	609	19
	18 622	413	20 139	421
04 Mauricie				
741000 Chemin-du-Roy, CS du	2 615	112	2 679	134
742000 Énergie, CS de l'	1 271	107	1 317	119
	3 886	219	3 996	253
05 Estrie				
751000 Hauts-Cantons, CS des	802	20	853	19
752000 Région-de-Sherbrooke, CS de la	3 192	53	3 327	54
753000 Sommets, CS des	1 168	12	1 226	13
883000 Eastern Townships, CS	491	6	504	11
	5 653	91	5 910	97
06 Montréal				
761000 Pointe-de-l'Île, CS de la	6 269	325	6 598	340
762000 Montréal, CS de	18 909	396	19 941	415
763000 Marguerite-Bourgeoys, CS	9 442	236	10 017	250
887000 English-Montréal, CS	2 685	220	2 858	214
888000 Lester-B.-Pearson, CS	4 471	202	4 708	217
	41 776	1 379	44 122	1 436

R.A.	ANNÉE SCOLAIRE 2010-2011		ANNÉE SCOLAIRE 2011-2012	
	Régulière	Sporadique (EHDA)	Régulière	Sporadique (EHDA)
07 Outaouais				
771000 Draveurs, CS des	4 526	20	4 691	25
772000 Portages-de-l'Outaouais, CS des	4 118	6	4 358	9
773000 Cœur-des-Vallées, CS au	1 367	3	1 422	2
774000 Hauts-Bois-de-l'Outaouais, CS des	197	3	226	4
886000 Western Québec, CS	1 089	3	1 150	10
	11 297	35	11 847	50
08 Abitibi-Témiscamingue				
781000 Lac-Témiscamingue, CS du	198	0	203	2
782000 Rouyn-Noranda, CS de	856	10	903	18
783000 Harricana, CS	319	2	350	4
784000 Or-et-des-Bois, CS de l'	879	20	854	18
785000 Lac-Abitibi, CS du	226	1	220	2
	2 478	33	2 530	44
09 Côte-Nord				
689000 Littoral, CS du	-	-	-	-
791000 Estuaire, CS de l'	613	23	629	22
792000 Fer, CS du	827	10	873	10
793000 Moyenne-Côte-Nord, CS de la	107	1	110	0
	1 547	34	1 612	32
10 Nord-du-Québec				
801000 Baie-James, CS de la	268	11	329	15
	268	11	329	15
11 Gaspésie-Îles-de-la-Madeleine				
811000 Îles, CS des	177	13	168	12
812000 Chic-Chocs, CS des	349	7	422	4
813000 René-Lévesque, CS	546	12	585	7
882000 Eastern Shores, CS	59	0	69	0
	1 131	32	1 244	23
12 Chaudière-Appalaches				
821000 Côte-du-Sud, CS de la	811	24	998	39
822000 Appalaches, CS des	604	8	656	9
823000 Beauce-Étchemin, CS de la	3 130	76	3 350	85
824000 Navigateurs, CS des	5 541	180	5 992	155
	10 086	288	10 996	288
13 Laval				
831000 Laval, CS de	8 855	59	9 261	71
	8 855	59	9 261	71
14 Lanaudière				
841000 Affluents, CS des	7 491	358	7 961	416
842000 Samares, CS des	2 578	84	2 829	108
	10 069	442	10 790	524

R.A.	ANNÉE SCOLAIRE 2010-2011		ANNÉE SCOLAIRE 2011-2012	
	Régulière	Sporadique (EHDAA)	Régulière	Sporadique (EHDAA)
15 Laurentides				
851000 Seigneurie-des-Mille-Îles, CS de la	9 039	117	9 454	113
852000 Rivière-du-Nord, CS de la	3 625	39	3 832	53
853000 Laurentides, CS des	1 128	26	1 175	18
854000 Pierre-Neveu, CS	530	3	561	7
885000 Sir-Wilfrid-Laurier, CS	2 031	20	2 181	28
	16 353	205	17 203	219
16 Montérégie				
861000 Sorel-Tracy, CS de	710	54	798	46
862000 Saint-Hyacinthe, CS de	2 559	86	2 640	114
863000 Hautes-Rivières, CS des	3 196	23	3 348	16
864000 Marie-Victorin, CS	8 172	364	8 711	334
865000 Patriotes, CS des	9 273	182	9 853	226
866000 Val-des-Cerfs, CS du	2 506	46	2 642	65
867000 Grandes-Seigneuries, CS des	5 721	101	6 028	129
868000 Vallée-des-Tisserands, CS de la	1 386	6	1 444	6
869000 Trois-Lacs, CS des	3 255	28	3 499	24
884000 Riverside, CS	2 290	14	2 165	9
889000 New Frontiers, CS	458	2	430	3
	39 526	906	41 558	972
17 Centre-du-Québec				
871000 Riveraine, CS de la	899	20	935	51
872000 Bois-Francs, CS des	1 748	15	1 845	29
873000 Chênes, CS des	1 939	25	2 054	27
	4 586	60	4 834	107

MINISTÈRE DE L'ÉDUCATION, DU LOISIR ET DU SPORT
ÉTUDE DES CRÉDITS 2013-2014

Demande de renseignements particuliers requis par le deuxième groupe d'opposition

QUESTION

Pour l'année scolaire 2011-2012, nombre d'éducatrices et d'éducateurs dans les services de garde en milieu scolaire, par commission scolaire, niveau de formation de chacun d'entre eux et mesures prises pour compléter la formation lorsque celle-ci est déficiente. Prévisions des effectifs pour 2012-2013.

RÉPONSE

Les données concernant l'année scolaire 2011-2012 ne sont pas encore disponibles, de même que les prévisions des effectifs pour l'année scolaire 2012-2013.

De plus, les informations concernant le niveau de formation de chacune des personnes, de même que les mesures prises pour compléter la formation lorsque celle-ci est déficiente, ne sont pas connues.

MINISTÈRE DE L'ÉDUCATION, DU LOISIR ET DU SPORT
ÉTUDE DES CRÉDITS 2013-2014

Demande de renseignements particuliers requis par le deuxième groupe d'opposition

QUESTION

Ventilation détaillée des budgets accordés par le ministère pour l'année scolaire 2011-2012 et prévisions pour 2012-2013 pour le maintien des écoles de village et montants accordés à cette fin aux commissions scolaires. Liste des écoles de village, ayant reçu une subvention à cette fin, incluant le montant de cette subvention.

RÉPONSE

La somme des allocations pour la mesure destinée au maintien des écoles de village pour l'année scolaire 2011-2012 totalise 12,6 M\$.

La ventilation pour l'année scolaire 2012-2013 n'est pas disponible car elle est déterminée en cours d'année scolaire sur la base de la déclaration de l'effectif scolaire de l'année scolaire pour laquelle la mesure s'applique.

La liste des écoles de village ayant reçu des allocations pour l'année scolaire 2011-2012 se trouve en annexe.

**ALLOCATION POUR LE MAINTIEN DE L'ÉCOLE DE VILLAGE
(Volet fonctionnement)**

**Montant alloué par commission scolaire
et liste des écoles, année scolaire 2011-2012**

Commission scolaire	Nom du bâtiment	Allocation
Monts-et-Marées, CS des	Lac-au-Saumon	5 500 \$
	Saint-Vianney	15 000 \$
	Saint-Tharcisius	30 000 \$
	Saint-Léon-le-Grand	27 500 \$
	Sr-Rachel-Fournier	30 000 \$
	Saint-Damase	30 000 \$
	La Volière	30 000 \$
	Assomption	27 500 \$
	Noël-Fortin	30 000 \$
	Emile-Dubé	30 000 \$
	Mgr-Ross	13 000 \$
	Le Marinier	27 500 \$
	Sainte-Félicité	25 500 \$
	Saint-Léandre	15 000 \$
	Saint-René-Goupil	27 500 \$
Total		364 000 \$
Phares, CS des	La Colombe	23 000 \$
	La Source	12 500 \$
	Arc-en-Ciel	28 000 \$
	Clair-Soleil	30 000 \$
	De La Rivière	27 500 \$
	Aux-Quatre-Vents	30 000 \$
	Du Sommet	25 000 \$
	L'Envol	28 000 \$
	Marie-Elisabeth	14 500 \$
	Lavoie	30 000 \$
	Saint-Rosaire	26 500 \$
	Sainte-Luce	27 500 \$
	Lévesque	27 500 \$
Total		330 000 \$
Fleuve-et-des-Lacs, CS du	Gérard-Raymond	27 500 \$
	Chanoine-Côté	27 500 \$
	Saint-Cyprien, de	23 500 \$
	April	27 500 \$
	Oiseau Chanteur, de l'	30 000 \$
	Saint-Clément, de	27 500 \$

Commission scolaire	Nom du bâtiment	Allocation
	Sainte-Rita, de	22 000 \$
	Joie, de la	29 000 \$
	Rayons de Soleil, des	22 000 \$
	Envol, de l'	22 000 \$
	Saint-David	27 500 \$
	Marie-Reine-des-Cœurs	30 000 \$
	Saint-Joseph	16 500 \$
	Notre-Dame-de-Grâces	19 500 \$
	Saint-Marc, de	30 000 \$
	Des-Verts-Sommets	30 000 \$
	Saint-Pierre	5 500 \$
	Plein-Soleil	30 000 \$
	Clair-Matin	15 000 \$
	Marguerite, de la	30 000 \$
	Beaucourt	27 500 \$
	Moussaillons, des	27 500 \$
	Parchemins, des	24 000 \$
	Saint-Eusèbe, de	30 000 \$
	Source, de la	30 000 \$
	Étincelle, de l'	30 000 \$
	Total	661 500 \$
Kamouraska-Rivière-du-Loup, CS de	Étoile-Filante, l'	30 000 \$
	Pruchière, de la	18 500 \$
	Marée-Montante, de la	27 500 \$
	Orée-des-Bois, de l'	30 000 \$
	Vents-et-Marées, des	30 000 \$
	Amitié, de l'	30 000 \$
	Saint-Louis (Kamouraska)	30 000 \$
	Saint-Bruno	30 000 \$
	J.-C.-Chapais	30 000 \$
	Saint-Philippe	27 500 \$
	Notre-Dame	27 500 \$
	Sainte-Hélène	27 500 \$
	Saint-Louis (Saint-Joseph)	30 000 \$
	Chanterelle, la	21 000 \$
	Moisson-d'Arts	3 500 \$
	Riou	30 000 \$
	Notre-Dame-du-Sourire	30 000 \$
	Desbiens	11 500 \$
	Pèlerins, les	30 000 \$
	Notre-Dame-du-Portage	14 500 \$

Commission scolaire	Nom du bâtiment	Allocation
	Saint-Modeste	12 500 \$
	Vents-et-Marées	2 500 \$
	Total	524 000 \$
Pays-des-Bleuets, CS du	Édifice de la form. à l'emploi	30 000 \$
	Saint-Louis-de-Gonzague	27 500 \$
	Maria-Goretti	17 500 \$
	Pie XII	2 500 \$
	Jean XXIII	30 000 \$
	Notre-Dame-de-Lourdes	27 500 \$
	Saint-Lucien	30 000 \$
	Bon-Pasteur	11 500 \$
	Hélène-Laliberté	27 500 \$
	La Source	30 000 \$
	Les Prés Verts	30 000 \$
	Des Deux-Lacs	27 500 \$
	Boisjoli	30 000 \$
	Sainte-Hedwidge	27 500 \$
	Jolivent	10 500 \$
	L'Arbrisseau	30 000 \$
	Total	389 500 \$
Lac-Saint-Jean, CS du	Bon-Pasteur	25 500 \$
	Sainte-Hélène	30 000 \$
	Notre-Dame-du-Rosaire	30 000 \$
	Saint-Gérard	27 500 \$
	Jean XXIII	27 500 \$
	Total	140 500 \$
Rives-du-Saguenay, CS des	Sainte-Rose	24 000 \$
	Saint-Gabriel	30 000 \$
	Du-Vallon	27 500 \$
	Saint-Félix	30 000 \$
	Marie-Médiatrice	30 000 \$
	Total	141 500 \$
De La Jonquière, CS	Du Versant	4 500 \$
	Saint-Charles	27 500 \$
	Collège Saint-Ambroise	6 500 \$
	Saint-Jean	27 500 \$
	CFER St-Ambroise	6 000 \$
	Total	72 000 \$

Commission scolaire	Nom du bâtiment	Allocation
Charlevoix, CS de	Léonce-Boivin	11 500 \$
	Saint-François	30 000 \$
	Marie-Reine	27 500 \$
	Dominique-Savio	27 500 \$
	Marie-Victorin	25 500 \$
	Notre-Dame-du-Bon-Conseil	30 000 \$
	Notre-Dame-de-Lorette	30 000 \$
	Fernand-Saindon	27 500 \$
	Beau-Soleil	27 500 \$
	Total	237 000 \$
Premières-Seigneuries, CS des	Pionnière, de la	16 500 \$
	Cap-des-Neiges 2	10 500 \$
	Sainte-Famille	21 500 \$
	Total	48 500 \$
Portneuf, CS de	Le Phare	27 500 \$
	Saint-Charles-de-Grondines	30 000 \$
	La Morelle	26 500 \$
	Le Bateau-Blanc	21 500 \$
	Le Goéland	27 500 \$
	Marie du Saint-Sacrement	27 500 \$
	Les Sentiers	27 500 \$
	Saint-Coeur-de-Marie	30 000 \$
	Total	218 000 \$
Chemin-du-Roy, CS du	Saint-Gabriel	27 500 \$
	Saint-Charles	27 500 \$
	Sainte-Marie	27 000 \$
	Champlain	27 500 \$
	Des Grès	27 500 \$
	Saint-Léon	30 000 \$
	Rinfret	10 500 \$
	Saint-Joseph (Belle-Vallée)	22 500 \$
	Marie-Immaculée	27 500 \$
	Saint-Justin	27 500 \$
	Total	255 000 \$
Énergie, CS de l'	De La Tortue-des-Bois	8 500 \$
	Notre-Dame-des-Neiges	27 500 \$
	Notre-Dame-de-la-Joie	30 000 \$
	Villa de la Jeunesse	27 500 \$
	Des Vallons	2 500 \$
	Notre-Dame	30 000 \$
	Jacques-Cartier	27 500 \$

Commission scolaire	Nom du bâtiment	Allocation
	Maternelle Jacques-Buteux	30 000 \$
	Notre-Dame-de-l'Assomption	23 000 \$
	Le Sablon d'Or	27 500 \$
	Primadel	27 500 \$
	Plein Soleil	27 500 \$
	La Croisière	30 000 \$
	De la Vallée-de-Mékinac	12 000 \$
	De la Passerelle	26 000 \$
	Total	357 000 \$
Hauts-Cantons, CS des	De la Voie-Lactée	19 500 \$
	Sancta-Maria	27 500 \$
	Saint-Pie-X	30 000 \$
	Notre-Dame-de-Toutes-Aides	30 000 \$
	De Sainte-Edwidge	27 500 \$
	Saint-Paul	27 500 \$
	Des Trois-Cantons	27 500 \$
	Notre-Dame-de-Lorette	30 000 \$
	Notre-Dame-du-Paradis	14 500 \$
	D'Audet	27 500 \$
	De Lac-Drolet	27 500 \$
	De Sainte-Cécile	27 500 \$
	Des Sommets	30 000 \$
	De la Rose-des-Vents	29 000 \$
	De Nantes	30 000 \$
	Des Monts Blancs	27 500 \$
	Ligugé	30 000 \$
	Total	463 000 \$
Région-de-Sherbrooke, CS de la	Notre-Dame-de-la-Paix	26 500 \$
	De la Passerelle no 1	27 500 \$
	Total	54 000 \$
Sommets, CS des	CEA des Sommets (Asbestos)	30 000 \$
	Christ-Roi	27 500 \$
	Notre-Dame-de-l'Assomption	30 000 \$
	Notre-Dame-de-Lourdes	29 000 \$
	Le Baluchon	27 500 \$
	Les Deux Soleils, pavillon 1	18 500 \$
	Les Deux Soleils, pavillon 2	4 500 \$
	Saint-Barthélemy	2 500 \$
	L'arc-en-Ciel, Pavillon 2	30 000 \$
	L'Odyssée, pavillon 2	27 500 \$
	Tournesol, pavillon La Source	14 500 \$

Commission scolaire	Nom du bâtiment	Allocation
	Notre-Dame-de-Bonsecours	22 500 \$
	Notre-Dame-de-Montjoie	19 500 \$
	Notre-Dame-du-Sourire	18 500 \$
	Notre-Dame-des-Érables	27 500 \$
	Saint-Gabriel	4 500 \$
	Saint-Laurent	29 000 \$
	Total	363 000 \$
Portages-de-l'Outaouais, CS des	Sainte-Marie	11 500 \$
	Total	11 500 \$
Coeur-des-Vallées, CS au	Saint-Michel	2 500 \$
	Sacré-Coeur	27 500 \$
	Total	30 000 \$
Hauts-Bois-de-l'Outaouais, CS des	Saint-Nom-de-Marie	27 500 \$
	Sainte-Anne, no 1	27 500 \$
	Laval	23 000 \$
	Notre-Dame-de-Grâce	30 000 \$
	Reine-Perreault	30 000 \$
	Sainte-Marie	30 000 \$
	Saint-Pierre	30 000 \$
	Saint-Boniface	30 000 \$
	Dominique-Savio	30 000 \$
	Notre-Dame-du-Sacré-Cœur	27 500 \$
	Sacré-Cœur	27 500 \$
	Sainte-Thérèse	27 500 \$
	Total	340 500 \$
Lac-Témiscamingue, CS du	Notre-Dame	30 000 \$
	Saint-André	29 000 \$
	L'Assomption	27 500 \$
	Notre-Dame-de-l'Assomption	30 000 \$
	Saint-Gabriel	30 000 \$
	Marie-Immaculée	30 000 \$
	Saint-Isidore	26 500 \$
	Saint-Joseph	27 500 \$
	Notre-Dame-de-Liesse	26 500 \$
	Centre Le Tremplin	25 500 \$
	Saint-Louis	30 000 \$
	Du Carrefour	16 500 \$
	Sainte-Bernadette	21 000 \$
	Total	350 000 \$

Commission scolaire	Nom du bâtiment	Allocation
Rouyn-Noranda, CS de	Bellecombe, de	27 500 \$
	Notre-Dame-du-Sacré-Coeur	30 000 \$
	Montbeillard, de	30 000 \$
	Cloutier, de	29 000 \$
	Saint-Norbert-de-Mont-Brun	30 000 \$
	Rollet, de	30 000 \$
	Total	176 500 \$
Harricana, CS	Tétreault	30 000 \$
	Morency	30 000 \$
	Saint-Paul	30 000 \$
	Notre-Dame-de-Lourdes	27 500 \$
	Sainte-Gertrude	27 500 \$
	Sainte-Thérèse	30 000 \$
	Youville	30 000 \$
	Notre-Dame-du-Sacré-Coeur	27 500 \$
	Notre-Dame des Écoles	27 500 \$
	Notre-Dame-du-Rosaire	30 000 \$
	Saint-Mathieu	30 000 \$
	Saint-Thomas-d'Aquin	27 500 \$
	Des Coteaux	30 000 \$
	Total	377 500 \$
Or-et-des-Bois, CS de l'	Louis-Querbes	30 000 \$
	Charles-René-Lalande	27 500 \$
	Notre-Dame-de-l'Assomption	26 500 \$
	Total	84 000 \$
Lac-Abitibi, CS du	Pavillon de Taschereau	14 500 \$
	Pavillon de Colombourg	27 500 \$
	Pavillon de Roquemaure	27 500 \$
	Pavillon de Poularies	27 500 \$
	Pavillon de Clermont	27 500 \$
	Pav. de Ste-Germaine-Boulé	27 500 \$
	Pavillon d'Authier-Nord	27 500 \$
	Pavillon de Mancebourg	30 000 \$
	Pavillon de Duparquet	30 000 \$
	Total	239 500 \$
Estuaire, CS de l'	Mgr Bouchard	30 000 \$
	Saint-Coeur-de-Marie	30 000 \$
	Notre-Dame-du-Bon-Conseil	27 500 \$
	Richard & Centre multifonction	21 500 \$

Commission scolaire	Nom du bâtiment	Allocation
	Sainte-Marie	26 500 \$
	Pavillon Mgr Labrie	18 000 \$
	Saint-Joseph	24 000 \$
	Père Duclos	9 000 \$
	St-Joseph et Centre administr.	27 500 \$
	Pavillon Sacré-Coeur	30 000 \$
	Les Dunes	9 500 \$
	Total	253 500 \$
Fer, CS du	Dominique-Savio	30 000 \$
	Notre-Dame	24 000 \$
	Total	54 000 \$
Moyenne-Côte-Nord, CS de la	Notre-Dame-des-Anges	8 500 \$
	Saint-François d'Assise	30 000 \$
	Saint-François Régis	10 000 \$
	Notre-Dame-de-Grâce	18 000 \$
	Louis Garnier	11 000 \$
	Total	77 500 \$
Baie-James, CS de la	Le Delta	12 500 \$
	Jacques-Rousseau	29 000 \$
	Beauvalois	27 500 \$
	Le Filon	3 500 \$
	Total	72 500 \$
Îles, CS des	Iris, aux	22 500 \$
	Notre-Dame-du-Sacré-Coeur	27 000 \$
	Total	49 500 \$
Chic-Chocs, CS des	De l'Escabelle	27 500 \$
	Notre-Dame-de-Liesse	27 500 \$
	Des Bois-et-Marées	27 500 \$
	Notre-Dame-des-Neiges	30 000 \$
	Saint-Antoine	30 000 \$
	Des Prospecteurs	23 500 \$
	Du P'tit-Bonheur	26 500 \$
	Esdras-Minville	10 500 \$
	Notre-Dame	26 000 \$
	Saint-Paul	27 500 \$
	Saint-Joseph-Alban	27 500 \$
	De la Découverte	30 000 \$
	Total	314 000 \$

Commission scolaire	Nom du bâtiment	Allocation
René-Lévesque, CS	Saint-Michel	18 000 \$
	Couvent de l'Assomption	30 000 \$
	Sainte-Marie	27 500 \$
	Couvent du Bon-Pasteur	30 000 \$
	Sacré-Coeur	23 500 \$
	Saint-Bernard	30 000 \$
	Le Phare	27 500 \$
	La Relève	27 000 \$
	Des Découvertes	16 500 \$
	Cap Beau-Soleil	26 500 \$
	Aux Mille-Ressources	30 000 \$
	Des Audomarois	27 500 \$
	De Nouvelle (centrale)	2 500 \$
	Père-Pacifique	18 500 \$
	Saint-Alexis (centrale)	25 000 \$
	Saint-François (centrale)	27 500 \$
	Total	387 500 \$
Côte-du-Sud, CS de la	Quatre-Vents, aux	15 500 \$
	Méandres, des	27 500 \$
	Ruche - De Lanaudière, de la	27 500 \$
	Plein-Soleil	30 000 \$
	CFER de Bellechasse	27 500 \$
	Belle-Vue	17 500 \$
	Échos-de-la-Forêt, des	30 000 \$
	Bon-Vent, du	27 000 \$
	Tremplin, du	14 500 \$
	Éveil, de l'	30 000 \$
	Notre-Dame-de-l'Assomption	24 500 \$
	Tilleuls, des	27 500 \$
	Saint-Thomas	3 500 \$
	Saint-Cyrille, de	30 000 \$
	Chanoine-Ferland	27 500 \$
	Saint-Just, de	30 000 \$
	Sainte-Lucie, de	17 000 \$
	Sainte-Apolline, de	30 000 \$
	Saint-Marcel, de	21 000 \$
	Sainte-Félicité, de	27 000 \$
	Total	485 000 \$
Appalaches, CS des	Saint-Nom-de-Jésus	30 000 \$
	Dominique-Savio	27 500 \$
	Du Saint-Nom-de-Marie	30 000 \$
	De la Pierre-Douce	27 500 \$

Commission scolaire	Nom du bâtiment	Allocation
	Aux Quatre-Vents	27 500 \$
	De la Source	30 000 \$
	De l'Arc-en-Ciel	27 500 \$
	Du Perce-Neige	27 500 \$
	De la Passerelle	27 500 \$
	Total	255 000 \$
Beauce-Etchemin, CS de la	Saints-Anges	27 500 \$
	Monseigneur-De Laval	26 500 \$
	Envolée, l'	27 500 \$
	Saint-Louis	27 500 \$
	Écolinière, l'	18 500 \$
	Arc-en-Ciel de Saint-Narcisse	15 500 \$
	Arc-en-Ciel de Saint-Camille	30 000 \$
	Rayons-de-Soleil	30 000 \$
	Petite-Abeille	30 000 \$
	Dominique-Savio	24 500 \$
	Petit-Chercheur, du	27 500 \$
	Tourterelle, la	27 500 \$
	Jouvence	30 000 \$
	Découverte, la	27 500 \$
	Barabé	27 500 \$
	Étincelle de Sainte-Marguerite	8 500 \$
	Astrale, l'	27 500 \$
	La Source	18 500 \$
	Éco-Pin, l'	5 500 \$
	Bois-Francis, des	27 500 \$
	Bellarmin	30 000 \$
	Nazareth	22 500 \$
	Joyeux-Compagnons, des	20 500 \$
	Sainte-Martine	30 000 \$
	Roy	19 500 \$
	Harmonie	27 500 \$
	Secondaire de la Haute-Beauce	27 500 \$
	Total	662 500 \$
Navigateurs, CS des	Amitié, de l'	27 500 \$
	De la Caravelle (St-Flavien)	8 500 \$
	De la Caravelle (Joly)	27 500 \$
	De la Caravelle (Dosquet)	27 500 \$
	Du Chêne	2 500 \$
	Falaise, de la	30 000 \$
	Berge, de la	30 000 \$
	Total	153 500 \$

Commission scolaire	Nom du bâtiment	Allocation
Affluents, CS des	Émile-Despins	20 500 \$
	Mgr-Charlebois	5 500 \$
	Marguerite-Bourgeois	6 500 \$
	Amédée-Marsan	27 500 \$
	Total	60 000 \$
Samares, CS des	Île Saint-Ignace, de l'	27 500 \$
	Sainte-Anne	27 500 \$
	Dusablé	11 500 \$
	Pavillon Reine-Marie II	30 000 \$
	Pavillon Reine-Marie I	27 500 \$
	Émmélie-Caron	27 500 \$
	Panet	27 500 \$
	Ami-Soleil, de l'	9 500 \$
	Bérard	30 000 \$
	Germain-Caron	30 000 \$
	Saint-Côme	27 500 \$
	Sainte-Marcelline	9 500 \$
	Pav. Notre-Dame-de-la-Merci	30 000 \$
	Pavillon Saint-Émile	30 000 \$
	Monseigneur J.-A.-Papineau	15 500 \$
	Pavillon Rose-des-Vents	27 500 \$
	Pav. maternelle Wilfrid-Gervais	23 500 \$
	Sainte-Marie-Salomé	27 500 \$
	Pav. maternelle Ste-Geneviève	27 500 \$
	Total	467 000 \$
Rivière-du-Nord, CS de la	Le Tremplin	30 000 \$
	Dansereau	6 500 \$
	Total	36 500 \$
Laurentides, CS des	Pavillon la Ribambelle	10 500 \$
	Arc-en-Ciel, l'	24 500 \$
	Relève, la	30 000 \$
	Pavillon Sainte-Bernadette	27 500 \$
	Mgr-Ovide-Charlebois	6 500 \$
	Total	99 000 \$
Pierre-Neveu, CS	Roulotte C.F.T.R.	15 000 \$
	Amitié, de l'	30 000 \$
	Notre-Dame, de	27 500 \$
	Saint-Gérard, de	27 500 \$
	Aventure, de l'	30 000 \$
	Christ-Roi, du	30 000 \$
	Saint-Joseph, de	30 000 \$

Commission scolaire	Nom du bâtiment	Allocation
	Saint-François, de	30 000 \$
	Notre-Dame	27 500 \$
	Saint-Joachim, de	27 500 \$
	Saint-Jean-l'Évangéliste, de	10 500 \$
	Ctre adm. école du Sacré-Coeur	27 500 \$
	Henri-Bourassa	30 000 \$
	N.-D.-du-Saint-Sacrement, de	27 500 \$
	Sacré-Coeur, du	30 000 \$
	Sainte-Anne, de	30 000 \$
	Total	430 500 \$
Sorel-Tracy, CS de	Mgr-Brunault	27 500 \$
	Christ-Roi	18 500 \$
	Notre-Dame	30 000 \$
	Saint-Gabriel	30 000 \$
	Pierre-de-Saint-Ours	16 500 \$
	Total	122 500 \$
Saint-Hyacinthe, CS de	Notre-Dame	27 500 \$
	Sacré-Coeur	27 500 \$
	Immeuble Spénard	27 500 \$
	St-Thomas-d'Aquin II	30 000 \$
	Immeuble Saint-Bernard	28 000 \$
	Immeuble Saint-Jude	10 500 \$
	Immeuble Saint-Louis	27 500 \$
	Immeuble Saint-Barnabé-Sud	14 500 \$
	Saint-Nazaire	27 500 \$
	Immeuble Saint-Marcel	30 000 \$
	Total	250 500 \$
Hautes-Rivières, CS des	Notre-Dame-du-Sourire	12 500 \$
	Capt.-Luc-Fortin, Éd. Henryville	20 500 \$
	Petit-Clocher, du	4 500 \$
	Capt.-Luc-Fortin, Éd. St-Joseph	4 500 \$
	Alberte-Melançon	9 500 \$
	Total	51 500 \$
Patriotes, CS des	L'Envol	24 000 \$
	Au-Fil-de-l'Eau Pavillon	
	Desrochers	3 500 \$
	Georges-Étienne-Cartier	15 500 \$
	Saint-Charles	9 500 \$
	Total	52 500 \$

Commission scolaire	Nom du bâtiment	Allocation
Val-des-Cerfs, CS du	Saint-Joseph	27 500 \$
	Notre-Dame-de-Lourdes	30 000 \$
	Total	57 500 \$
Grandes-Seigneuries, CS des	Langevin	27 500 \$
	Saint-Édouard	9 500 \$
	Saint-Bernard	3 500 \$
	Sainte-Clotilde	9 500 \$
	Total	50 000 \$
Vallée-des-Tisserands, CS de la	Saint-Étienne	19 500 \$
	Saint-Jean	17 500 \$
	Omer-Séguin	9 500 \$
	Saint-Joseph	7 000 \$
	Total	53 500 \$
Trois-Lacs, CS des	Sainte-Justine-de-Newton	27 500 \$
	Immaculée-Conception	27 500 \$
	Cuillierier	26 500 \$
	Saint-Zotique	27 500 \$
	Total	109 000 \$
Riveraine, CS de la	La Source	27 500 \$
	L'Oasis	18 500 \$
	La Nacelle	27 500 \$
	Rayons de Soleil	30 000 \$
	Arc-en-Ciel	7 500 \$
	Boutons d'Or	27 500 \$
	Centre de formation St-Léonard	30 000 \$
	Despins	16 500 \$
	La Jeunesse	20 500 \$
	Jean XXIII	16 500 \$
	De la Croisée	30 000 \$
	Le Rucher	20 500 \$
	Des Arbrisseaux	30 000 \$
	Explorami	12 500 \$
	Le Phare	27 500 \$
	Terre des jeunes	27 500 \$
	Total	370 000 \$
Bois-Francis, CS des	Alternative La Fermentière	24 000 \$
	Entreprise Prince-Daveluy	30 000 \$
	Saint-Paul	18 500 \$

Commission scolaire	Nom du bâtiment	Allocation
	Notre-Dame-du-Perpétuel-Secours	21 500 \$
	Centrale	30 000 \$
	Notre-Dame	5 500 \$
	Sainte-Thérèse	27 500 \$
	Jean-XXIII	27 500 \$
	Marie-Immaculée	27 500 \$
	Centrale	30 000 \$
	Notre-Dame	30 000 \$
	Saint-Coeur-de-Marie	30 000 \$
	Saint-Coeur-de-Marie	7 500 \$
	Cité Écologique	16 000 \$
	Total	325 500 \$
Chênes, CS des	Notre-Dame	30 000 \$
	Carrousel	2 500 \$
	Sacré-Coeur	30 000 \$
	Saint-Guillaume (126 A)	23 000 \$
	Saint-Félix-de-Kingsey	9 500 \$
	Avenir, l'	10 500 \$
	Sainte-Jeanne-D'Arc, active	27 500 \$
	Deux Rivières, des	27 500 \$
	Total	160 500 \$
Central Québec, CS	Valcartier	27 500 \$
	Portneuf	27 500 \$
	Maclean Memorial	14 500 \$
	Total	69 500 \$
Eastern Shores, CS	Centre éducatif de Fermont	23 000 \$
	C.-E.-Pouliot	2 500 \$
	Polyv. Mgr Sévigny Pavillon A	30 000 \$
	Saint-Joseph - Saint-Patrick	27 500 \$
	Shigawake Port-Daniel School	27 500 \$
	New Richmond High School	25 500 \$
	Escuminac Intermediate School	27 500 \$
	Entry Island School	14 000 \$
	Belle-Anse Elementary School	25 000 \$
	Gaspé Elementary School	19 500 \$
	Grosse-Île High School	27 500 \$
	Metis Beach Intermediate	27 500 \$
	Baie Comeau High School	27 500 \$
	Riverview School	30 000 \$
	Total	334 500 \$

Commission scolaire	Nom du bâtiment	Allocation
Eastern Townships, CS	Asbestos-Danville-Shipton	6 500 \$
	Cookshire	27 500 \$
	Farnham	27 500 \$
	Mansonville	17 000 \$
	North Hatley	27 500 \$
	Pope Memorial	27 500 \$
	Sawyerville	30 000 \$
	Sutton	27 500 \$
	Waterloo	21 500 \$
	Total	212 500 \$
Riverside, CS	The Alternate School	30 000 \$
	Total	30 000 \$
Sir-Wilfrid-Laurier, CS	Sainte Adèle Elementary School	4 500 \$
	Grenville Elementary School	27 500 \$
	Total	32 000 \$
Western Québec, CS	Cité étudiante de la Haute-Gatineau	19 500 \$
	Poltimore	30 000 \$
	Namur	9 500 \$
	Queen Elizabeth	30 000 \$
	St. Michael	19 500 \$
	Onslow	27 500 \$
	Total	136 000 \$
Lester-B.-Pearson, CS	Soulanges	26 000 \$
	Total	26 000 \$
New Frontiers, CS	Franklin	27 500 \$
	Howick	22 500 \$
	Hemmingford	24 500 \$
	Total	74 500 \$
GRAND TOTAL		12 603 500 \$

**MINISTÈRE DE L'ÉDUCATION, DU LOISIR ET DU SPORT
ÉTUDE DES CRÉDITS 2013-2014**

Demande de renseignements particuliers requis par le deuxième groupe d'opposition

QUESTION

Détail et ventilation par région et par commission scolaire des sommes accordées en 2011-2012 pour les élèves en milieux défavorisés et pour financer des mesures alimentaires et prévisions pour 2012-2013.

RÉPONSE

Le détail et la ventilation par région et par commission scolaire des sommes accordées pour l'année scolaire 2011-2012 pour les élèves en milieux défavorisés et pour financer des mesures alimentaires sont présentés en annexe. Ces sommes se répartissent comme suit :

	MS
• Ressources intégrées dans les allocations de base pour les activités éducatives	189,5
• École montréalaise	12,2
• Aide alimentaire au secondaire	7,5
• Agir autrement au secondaire	31,9
• Agir autrement au primaire	12,4
• Agir autrement - Agents de développement en milieu défavorisé	1,5
• Services aux enfants de 4 ans	28,2
• Services de garde éducatifs – 4 ans	5,4
• Collations en service de garde	5,5
• Diminution du nombre d'élèves du primaire	44,6
Total	338,7

Les données ne sont pas disponibles pour l'année scolaire 2012-2013.

		2011-2012
R.A. 01	Bas-Saint-Laurent	
711000	CS des Monts-et-Marées	3 090 654 \$
712000	CS des Phares	2 530 012 \$
713000	CS du Fleuve-et-des-Lacs	2 693 687 \$
714000	CS de Kamouraska-Rivière-du-Loup	2 284 765 \$
R.A. 02	Saguenay-Lac-Saint-Jean	
721000	CS du Pays-des-Bleuets	3 734 575 \$
722000	CS du Lac-Saint-Jean	2 662 202 \$
723000	CS des Rives-du-Saguenay	4 093 300 \$
724000	CS De La Jonquière	2 033 757 \$
R.A. 03	Capitale-Nationale	
731000	CS de Charlevoix	1 248 892 \$
732000	CS de la Capitale	7 352 760 \$
733000	CS des Découvreurs	1 236 867 \$
734000	CS des Premières-Seigneuries	3 563 009 \$
735000	CS de Portneuf	1 453 176 \$
881000	CS Central Québec	1 414 909 \$
R.A. 04	Mauricie	
741000	CS du Chemin-du-Roy	6 042 772 \$
742000	CS de l'Énergie	5 633 601 \$
R.A. 05	Estrie	
751000	CS des Hauts-Cantons	2 991 882 \$
752000	CS de la Région-de-Sherbrooke	4 445 159 \$
753000	CS des Sommets	4 198 470 \$
883000	CS Eastern Townships	1 721 116 \$
R.A. 06	Montréal	
761000	CS de la Pointe-de-l'Île	17 788 401 \$
762000	CS de Montréal	75 714 454 \$
763000	CS Marguerite-Bourgeoys	16 542 729 \$
887000	CS English-Montréal	13 988 539 \$
888000	CS Lester-B.-Pearson	4 924 400 \$

2011-2012

R.A. 07	Outaouais	
771000	CS des Draveurs	4 179 899 \$
772000	CS des Portages-de-l'Outaouais	3 031 467 \$
773000	CS au Cœur-des-Vallées	2 075 598 \$
774000	CS des Hauts-Bois-de-l'Outaouais	1 995 884 \$
886000	CS Western Québec	2 269 236 \$
R.A. 08	Abitibi-Témiscamingue	
781000	CS du Lac-Témiscamingue	947 799 \$
782000	CS de Rouyn-Noranda	1 777 244 \$
783000	CS Harricana	1 420 394 \$
784000	CS de l'Or-et-des-Bois	3 065 924 \$
785000	CS du Lac-Abitibi	1 571 574 \$
R.A. 09	Côte-Nord	
791000	CS de l'Estuaire	2 618 417 \$
792000	CS du Fer	2 575 557 \$
793000	CS de la Moyenne-Côte-Nord	659 499 \$
R.A. 10	Nord-du-Québec	
01000	CS de la Baie-James	918 089 \$
R.A. 11	Gaspésie-Îles-de-la-Madeleine	
811000	CS des Îles	468 939 \$
812000	CS des Chic-Chocs	2 543 998 \$
813000	CS René-Lévesque	3 246 254 \$
882000	CS Eastern Shores	1 201 748 \$
R.A. 12	Chaudière-Appalaches	
821000	CS de la Côte-du-Sud	3 617 481 \$
822000	CS des Appalaches	1 692 128 \$
823000	CS de la Beauce-Etchemin	5 958 093 \$
824000	CS des Navigateurs	2 890 990 \$
R.A. 13	Laval	
831000	CS de Laval	7 529 467 \$
R.A. 14	Lanaudière	
841000	CS des Affluents	4 790 639 \$
842000	CS des Samares	12 023 427 \$

2011-2012

R.A. 15	Laurentides	
851000	CS de la Seigneurie-des-Mille-Îles	6 131 560 \$
852000	CS de la Rivière-du-Nord	5 392 566 \$
853000	CS des Laurentides	2 860 378 \$
854000	CS Pierre-Neveu	2 254 665 \$
885000	CS Sir-Wilfrid-Laurier	2 662 007 \$
R.A. 16	Montréal	
861000	CS de Sorel-Tracy	1 951 056 \$
862000	CS de Saint-Hyacinthe	4 385 100 \$
863000	CS des Hautes-Rivières	5 589 143 \$
864000	CS Marie-Victorin	9 886 028 \$
865000	CS des Patriotes	3 904 151 \$
866000	CS du Val-des-Cerfs	4 681 325 \$
867000	CS des Grandes-Seigneuries	3 349 144 \$
868000	CS de la Vallée-des-Tisserands	4 651 167 \$
869000	CS des Trois-Lacs	1 351 788 \$
884000	CS Riverside	1 656 196 \$
889000	CS New Frontiers	1 299 961 \$
R.A. 17	Centre-du-Québec	
871000	CS de la Riveraine	1 744 262 \$
872000	CS des Bois-Francs	3 400 889 \$
873000	CS des Chênes	3 090 340 \$

MINISTÈRE DE L'ÉDUCATION, DU LOISIR ET DU SPORT
ÉTUDE DES CRÉDITS 2013-2014

Demande de renseignements particuliers requis par le deuxième groupe d'opposition

QUESTION

Ventilation des sommes allouées par le Ministère aux commissions scolaires pour l'achat de matériel pédagogique en 2010-2011, 2011-2012 et prévisions pour 2012-2013.

RÉPONSE

Les renseignements demandés ne sont pas disponibles.

Le financement du matériel pédagogique est intégré à l'allocation de base qui présente l'essentiel des ressources financières allouées aux commissions scolaires pour leur permettre d'assumer leurs obligations relatives aux activités éducatives des jeunes et des adultes de la formation générale et de la formation professionnelle.

MINISTÈRE DE L'ÉDUCATION, DU LOISIR ET DU SPORT
ÉTUDE DES CRÉDITS 2013-2014

Demande de renseignements particuliers requis par le deuxième groupe d'opposition

QUESTION

Ventilation des sommes accordées pour les bibliothèques scolaires en 2011-2012 et prévisions pour 2012-2013.

RÉPONSE

Veillez vous référer à la question 34.

MINISTÈRE DE L'ÉDUCATION, DU LOISIR ET DU SPORT
ÉTUDE DES CRÉDITS 2013-2014

Demande de renseignements particuliers requis par le deuxième groupe d'opposition

QUESTION

Crédits consentis par le ministère au chapitre de la francisation des allophones, des classes d'accueil, au soutien linguistique et au programme d'enseignement des langues d'origine en 2011-2012 et prévisions pour 2012-2013 de même que le nombre de classes d'accueil par commission scolaire et d'élèves participant à ces programmes pour les mêmes années.

RÉPONSE

À compter de 2012-2013, une nouvelle allocation pour l'accueil et la francisation intègre l'ensemble des crédits consentis au chapitre de la francisation des allophones, des classes d'accueil et du soutien linguistique, de même que les autres services de soutien aux élèves issus de l'immigration incluant le programme d'enseignement des langues d'origine et l'intégration des élèves issus de l'immigration.

Crédits consentis par le Ministère	<u>Année scolaire</u> <u>2011-2012</u>	<u>Année scolaire</u> <u>2012-2013</u>
Allocation pour l'accueil et la francisation	-	49,50 M\$
Ajustement pour les services d'accueil et de soutien à l'apprentissage du français pour les élèves non francophones	34,56 M\$	-
Montant pour l'intégration des élèves issus de l'immigration	6,96 M\$	-
Programme d'enseignement des langues d'origine (PELO)	1,79 M\$	-
TOTAL	43,31 M\$	49,50 M\$

Pour 2011-2012, le Ministère ne détient pas de données relatives au nombre de classes d'accueil par commission scolaire puisque ces données n'avaient plus à être transmises par les commissions scolaires depuis 1997-1998. Toutefois, le nombre d'élèves déclarés « en accueil et soutien à l'apprentissage du français » était de 18 416 en 2011-2012.

Pour 2012-2013, il est possible de connaître non pas le nombre de classes d'accueil mais plutôt le nombre d'élèves fréquentant de telles classes. Les données préliminaires indiquent que 7 240 élèves fréquentaient de telles classes, tandis que 4 963 élèves recevaient un soutien régulier pour l'apprentissage du français et 7 852 élèves bénéficiaient d'un soutien ponctuel, pour un total provisoire de 20 055 élèves recevant des services d'accueil et de soutien à l'apprentissage du français.

MINISTÈRE DE L'ÉDUCATION, DU LOISIR ET DU SPORT
ÉTUDE DES CRÉDITS 2013-2014

Demande de renseignements particuliers requis par le deuxième groupe d'opposition

QUESTION

Crédits consentis à l'enseignement préscolaire, primaire et secondaire en 2012-2013 pour les clientèles autochtones.

RÉPONSE

Veuillez vous référer à la question N° 56.

MINISTÈRE DE L'ÉDUCATION, DU LOISIR ET DU SPORT
ÉTUDE DES CRÉDITS 2013-2014

Demande de renseignements particuliers requis par le deuxième groupe d'opposition

QUESTION

Aide financière accordée à la formation et au perfectionnement du personnel (enseignants, cadres, personnel de soutien, professionnels) pour 2012-2013; nombre de personnes concernées par corps d'emploi et par commission scolaire.

RÉPONSE

Aide financière accordée à la formation et au perfectionnement du personnel cadre et enseignant

- Une somme de 842 600 \$ est allouée annuellement pour le perfectionnement des cadres scolaires.
- Dans le cadre du programme L'École 2.0 : la classe branchée, un budget de 11,9 M\$ est prévu pour la formation à l'intention du personnel enseignant. Ce budget est échelonné sur 5 ans (2011-2016) et vise à former les enseignants à une utilisation pédagogique des outils technologiques que sont le tableau numérique interactif (TNI) et l'ordinateur portable.
- Une somme de 2 M\$ est allouée annuellement par le Ministère à l'ensemble des commissions scolaires pour la formation continue en français dans le cadre du Plan d'action sur l'amélioration du français.
- Par ailleurs, en vertu de l'Entente Canada-Québec sur l'enseignement dans la langue de la minorité et l'enseignement des langues secondes, une somme de 704 641,30 \$ est prévue en 2012-2013 pour constituer des bourses individuelles et collectives destinées aux enseignants en anglais, langue seconde.

Perfectionnement du personnel professionnel et de soutien

Pour le personnel de soutien, les dispositions concernant le perfectionnement ont été renouvelées sans changement dans les conventions collectives 2010-2015.

Dans le cadre du renouvellement des conventions collectives 2010-2015, le Ministère a haussé de 50 % les sommes annuelles allouées au perfectionnement du personnel professionnel des commissions scolaires francophones. Cette hausse porte de 160 \$ à 240 \$ le montant alloué au perfectionnement par professionnel.

En ce qui concerne le personnel professionnel des commissions scolaires anglophones, pour la durée de la convention collective 2010-2015, le montant alloué au perfectionnement par professionnel régulier a été majoré de 145 \$ à 240 \$ par année scolaire.

Il faut noter que des montants additionnels sont prévus pour les personnes travaillant dans les régions éloignées afin de tenir compte des frais de déplacement. Ces montants ont été majorés dans les conventions collectives 2010-2015 du personnel professionnel, et ce, en concordance avec les montants de base.

Nombre de personnes concernées par les budgets ministériels de perfectionnement

Selon les données disponibles (année scolaire 2010-2011), on retrouve 72 711¹ enseignants en équivalent temps plein (ETP) et 5 871² cadres (ETP) dans le réseau des commissions scolaires. Ces données ne comprennent pas le personnel enseignant et les cadres des commissions scolaires Crie et Kativik.

Le tableau détaillé du nombre de personnes concernées par corps d'emploi et par commission scolaire se trouve en annexe. Si un individu a travaillé dans plus d'une commission scolaire pendant une année scolaire, il sera calculé dans chacune d'elles.

¹. Le montant exact en équivalent temps plein est 72 710,7.

². Le montant exact en équivalent temps plein est 5870,7.

Personnel des commissions scolaires par catégorie d'emploi
Année scolaire 2010-2011
(Excluant les commissions scolaires Crie et Kativik, excluant les ETP¹ à zéro)

Commission scolaire	Catégorie d'emploi								Total	
	Personnel d'encadrement		Personnel professionnel		Personnel enseignant		Personnel de soutien			
	IND	ETP	IND	ETP	IND	ETP	IND	ETP	IND	ETP
689000 du Littoral	14	11,3	32	14,5	190	99,4	127	46,6	363	172,0
711000 des Monts-et-Marées	40	35,8	70	50,1	702	447,2	504	232,7	1 316	765,9
712000 des Phares	71	62,0	97	72,3	1 107	725,4	662	336,2	1 937	1 196,0
713000 du Fleuve-et-des-Lacs	40	36,6	38	29,0	584	366,7	428	173,7	1 090	606,2
714000 de Kamouraska-Rivière-du-Loup	54	47,0	59	43,0	840	573,0	480	255,9	1 433	919,1
721000 du Pays-des-Bleuets	61	56,7	84	60,3	876	644,9	913	312,8	1 934	1 074,7
722000 du Lac-Saint-Jean	49	46,6	84	59,0	843	593,5	566	294,7	1 542	994,0
723000 des Rives-du-Saguenay	80	73,5	113	80,9	1 466	1 019,0	904	491,6	2 563	1 665,1
724000 De La Jonquière	67	62,7	124	67,2	984	689,1	634	351,8	1 809	1 170,9
731000 de Charlevoix	34	28,8	38	26,9	405	262,2	307	127,5	784	445,6
732000 de la Capitale	151	132,2	233	173,1	2 840	1 982,2	1 847	929,5	5 071	3 217,3
733000 des Découvreurs	89	77,1	104	74,0	1 429	949,5	1 183	532,2	2 805	1 633,0
734000 des Premières-Seigneuries	164	140,3	229	145,3	2 735	1 897,5	2 278	1 003,1	5 406	3 186,3
735000 de Portneuf	49	41,5	54	37,3	680	429,0	518	200,5	1 301	708,5
741000 du Chemin-du-Roy	110	104,4	223	150,2	1 973	1 353,1	1 379	587,3	3 685	2 195,1
742000 de l'Énergie	69	65,8	134	97,6	1 252	807,9	834	386,9	2 289	1 358,3
751000 des Haut-Cantons	52	41,5	69	50,9	810	501,9	636	260,0	1 567	854,5
752000 de la Région-de-Sherbrooke	118	104,2	166	124,4	2 373	1 500,7	1 476	635,5	4 133	2 364,9
753000 des Sommets	56	47,0	100	65,1	985	609,1	719	305,2	1 860	1 026,6
761000 de la Pointe-de-l'Île	174	164,2	273	210,4	3 368	2 353,1	2 109	1 175,8	5 924	3 903,7
762000 de Montréal	560	521,5	959	733,2	9 098	6 843,9	6 333	3 801,8	16 950	11 900,5
763000 Marguerite-Bourgeoys	290	251,1	390	282,2	5 266	3 344,7	3 224	1 563,4	9 170	5 441,5
771000 des Draveurs	120	99,6	140	100,8	1 926	1 182,0	1 404	643,1	3 590	2 025,6
772000 des Portages-de-l'Outaouais	86	82,2	90	72,1	1 726	1 006,6	1 206	490,9	3 108	1 651,9
773000 au Coeur-des-Vallées	43	38,1	42	34,6	839	468,0	570	217,8	1 494	758,6
774000 des Hauts-Bois-de-l'Outaouais	38	31,3	32	21,6	437	277,0	322	130,6	829	460,6
781000 du Lac-Témiscamingue	20	19,4	28	19,4	360	185,3	213	85,2	621	309,4
782000 de Rouyn-Noranda	54	47,0	51	40,6	697	428,8	512	228,3	1 314	744,8
783000 Harricana	43	38,4	54	38,9	598	325,3	453	150,4	1 148	553,2
784000 de l'Or-et-des-Bois	45	39,7	55	41,3	808	535,2	509	207,7	1 417	824,2
785000 du Lac-Abitibi	27	24,2	33	28,1	478	278,5	320	131,8	858	462,7
791000 de l'Estuaire	45	41,1	57	41,1	661	452,8	579	267,1	1 342	802,2
792000 du Fer	37	31,2	46	28,2	616	388,7	451	222,4	1 150	670,7
793000 de la Moyenne-Côte-Nord	15	12,9	16	8,9	131	75,4	136	68,6	298	165,9
801000 de la Baie-James	25	22,7	34	24,2	381	234,5	266	98,1	706	379,6
811000 des Îles	19	17,8	16	9,8	194	115,1	195	72,2	424	215,1
812000 des Chic-Chocs	35	30,2	51	30,0	576	330,1	373	152,7	1 035	543,2
813000 René-Lévesque	51	40,3	51	38,6	792	502,8	444	219,4	1 338	801,2
821000 de la Côte-du-Sud	79	67,7	109	69,8	1 045	684,0	693	285,9	1 926	1 107,5
822000 des Appalaches	50	42,1	61	44,7	616	416,1	451	176,7	1 178	679,7
823000 de la Beauce-Etchemin	109	98,4	147	105,3	1 940	1 305,2	1 734	600,3	3 930	2 109,4
824000 des Navigateurs	142	126,0	209	138,8	2 151	1 496,8	1 654	745,4	4 156	2 507,2
831000 de Laval	272	234,1	286	198,8	4 874	3 137,9	3 210	1 603,3	8 642	5 174,3
841000 des Affluents	217	193,3	235	180,1	3 888	2 523,6	2 364	1 146,0	6 704	4 043,2
842000 des Samares	149	131,7	231	153,4	2 761	1 714,1	1 630	781,1	4 771	2 780,5
851000 de la Seigneurie-des-Mille-Îles	254	213,3	240	177,8	3 710	2 528,3	2 503	1 307,7	6 707	4 227,2
852000 de la Rivière-du-Nord	152	131,2	162	117,2	2 502	1 755,6	1 666	752,7	4 482	2 756,9
853000 des Laurentides	69	54,1	61	40,3	1 196	670,5	772	334,4	2 098	1 099,4
854000 Pierre-Neveu	46	38,8	54	36,9	768	415,8	670	256,3	1 538	748,0
861000 de Sorel-Tracy	49	41,1	62	45,6	685	469,1	453	216,8	1 249	772,7
862000 de Saint-Hyacinthe	105	86,6	118	84,1	1 403	1 034,1	1 036	483,7	2 662	1 688,7

Commission scolaire	Catégorie d'emploi								Total	
	Personnel d'encadrement		Personnel professionnel		Personnel enseignant		Personnel de soutien			
	IND	ETP	IND	ETP	IND	ETP	IND	ETP	IND	ETP
863000 des Hautes-Rivières	110	97,3	173	121,9	2 076	1 295,8	1 333	580,4	3 692	2 095,5
864000 Marie-Victorin	247	202,1	319	234,3	3 700	2 479,6	2 562	1 305,5	6 828	4 221,6
865000 des Patriotes	199	167,8	208	139,9	3 075	2 052,7	2 314	1 088,6	5 796	3 449,3
866000 de Val-des-Cerfs	110	88,9	123	91,3	1 665	1 149,7	1 128	497,9	3 026	1 828,0
867000 des Grandes-Seigneuries	138	116,1	148	109,5	2 692	1 564,4	1 758	809,8	4 736	2 600,0
868000 de la Vallée-des-Tisserands	72	62,0	74	54,8	1 175	718,8	660	318,7	1 981	1 154,5
869000 des Trois-Lacs	88	72,8	103	70,5	1 350	975,4	944	450,1	2 485	1 568,9
871000 de la Riveraine	42	35,6	73	50,9	705	419,1	523	206,4	1 343	712,2
872000 des Bois-Francs	75	71,1	122	80,3	1 274	866,0	1 014	443,0	2 485	1 460,6
873000 des Chênes	81	76,1	134	103,7	1 228	885,5	1 029	410,4	2 472	1 475,9
881000 Central Quebec	46	37,5	60	35,9	686	378,6	581	183,6	1 373	635,7
882000 Eastern Shores	21	18,3	29	9,1	329	182,9	195	71,2	574	281,6
883000 Eastern Townships	51	46,0	43	35,8	849	468,8	572	259,1	1 515	809,8
884000 Riverside	79	67,0	63	44,2	1 086	683,7	777	355,0	2 005	1 150,0
885000 Sir-Wilfrid-Laurier	92	85,4	79	56,7	1 730	1 017,0	1 129	489,5	3 030	1 648,8
886000 Western Quebec	58	50,9	27	22,4	949	547,7	533	243,5	1 567	864,6
887000 English-Montreal	177	164,3	185	145,3	2 702	1 950,7	1 780	965,7	4 844	3 226,3
888000 Lester-B.-Pearson	160	148,7	146	109,7	2 729	1 783,7	2 130	988,2	5 165	3 030,5
889000 New Frontiers	34	33,1	23	18,2	526	356,8	336	170,3	919	578,6
Ensemble des commissions scolaires	6 668	5 870,7	8 576	6 155,8	110 091	72 710,7	76 148	35 921,7	201 483	120 659,1

Source : Direction générale des relations du travail

(1) - ETP : Équivalent à temps plein
(2) - IND : Individu
(3) - la somme des arrondis peut ne pas correspondre au total des ETP

MINISTÈRE DE L'ÉDUCATION, DU LOISIR ET DU SPORT
ÉTUDE DES CRÉDITS 2013-2014

Demande de renseignements particuliers requis par le deuxième groupe d'opposition

QUESTION

Concernant le cours d'Éthique et de culture religieuse : le coût total de la formation des enseignants depuis sa mise en place, la liste des manuels approuvés par le ministère pour ce cours pour 2011-2012 (et prévisions pour 2012-2013). Fournir une copie de tout bilan ou suivi de l'implantation de ce cours.

RÉPONSE

- Entre septembre 2006 et juin 2010, un budget de 3,65 millions a été attribué à la formation continue du personnel scolaire en Éthique et culture religieuse (ECR). Près de 20 000 titulaires au primaire et 4 000 enseignantes et enseignants au secondaire ont reçu une formation.
- Liste des manuels approuvés pour 2011-2012 en ECR :
 - *Around us*, Cycle Two © 2011, Les Éditions CEC inc. (guides d'enseignement A et B), Éthique et culture religieuse;
 - *Close to me*, Cycle One © 2011, Les Éditions CEC inc. (guide d'enseignement A), traduction, Éthique et culture religieuse.
 - *Tête-à-tête*, 3^e année du 2^e cycle © 2011, Éditions Grand Duc (guide d'enseignement), Éthique et culture religieuse;
 - *Vers le monde*, 3^e cycle © 2009, Les Éditions CEC inc. (guides d'enseignement A et B), Éthique et culture religieuse;
 - *Réflexions*, 1^{er} cycle © 2011, Chenelière Éducation Inc. (guide d'enseignement B), Éthique et culture religieuse;
- Liste des manuels qui seront approuvés en 2012-2013 en ECR
 - *Tisser des liens*, 2^e année du 2^e cycle © 2011, Les Éditions CEC inc. (guide d'enseignement A), Éthique et culture religieuse;
 - *Tisser des liens*, 3^e année du 2^e cycle © 2011, Les Éditions CEC inc. (guide d'enseignement B), Éthique et culture religieuse;
 - *Close to me*, Cycle One © 2011, Les Éditions CEC inc. (guide d'enseignement B), traduction, Éthique et culture religieuse;
 - *Living in Society*, Cycle One © 2009, Les Éditions CEC inc. (guides d'enseignement A et B), Éthique et culture religieuse;
- Le MELS suit l'implantation de tous ses programmes d'études, mais ne produit pas de bilan pour ces derniers.

MINISTÈRE DE L'ÉDUCATION, DU LOISIR ET DU SPORT
ÉTUDE DES CRÉDITS 2013-2014

Demande de renseignements particuliers requis par le deuxième groupe d'opposition

QUESTION

Liste et copie des demandes d'avis du ministère de l'Éducation au Conseil supérieur de l'éducation en 2011-2012 et 2012-2013. Liste des mandats en cours.

RÉPONSE

Avis demandés au Conseil par la ministre de l'Éducation, du Loisir et du Sport en 2011-2012 et 2012-2013:

- Projet de règlement modifiant le Régime pédagogique de l'éducation préscolaire, de l'enseignement primaire et de l'enseignement secondaire. Avis : *L'intégration des apprentissages : des visées ambitieuses à poursuivre* (août 2011)
- L'enseignement des sciences au primaire et au premier cycle du secondaire (en préparation)

Copies des demandes d'avis de la ministre de l'Éducation, du Loisir et du Sport en 2011-2012 et 2012-2013:

Voir les copies jointes.

Mandats en cours à l'initiative du Conseil :

- **Éducation préscolaire et enseignement primaire :** Avis portant sur l'enseignement de l'anglais, langue seconde, au primaire
- **Enseignement secondaire :** Avis portant sur l'accompagnement de l'enseignant dans sa démarche de développement professionnel
- **Éducation des adultes et formation continue :** Avis portant sur les stratégies prometteuses pour le développement des compétences de base en littératie.

Seuls les dossiers qui relèvent de la responsabilité de la ministre de l'Éducation, du Loisir et du Sport ont été identifiés, ce qui exclut donc les dossiers relevant du ministre de l'enseignement supérieur, de la recherche et de la technologie.

Québec

Gouvernement du Québec
Députée de Bourassa-Sauvé
Ministre de l'Éducation, du Loisir et du Sport

Conseil supérieur de l'éducation

07 JUIN 2011

Québec, le 2 juin 2011

Madame Nicole Boutin
Présidente
Conseil supérieur de l'éducation
1175, avenue Lavigerie, bureau 180
Sainte-Foy (Québec) G1V 5B2

Madame la Présidente,

Conformément à l'article 458 de la Loi sur l'instruction publique, je sou mets à l'examen du Conseil supérieur de l'éducation un projet de règlement visant à modifier le Régime pédagogique de l'éducation préscolaire, de l'enseignement primaire et de l'enseignement secondaire. Je vous demande, à cet égard, de me transmettre l'avis du Conseil au sujet des modifications qui y sont envisagées.

Le gouvernement a jugé qu'il était nécessaire de modifier le régime pédagogique afin de retirer le programme obligatoire *Projet intégrateur* de la liste des matières de la 5^e secondaire du parcours de formation générale et du parcours de formation générale appliquée, et d'augmenter en conséquence les nombres d'heures et d'unités des matières à option. Pour ma part, une fois que le règlement modifiant le régime pédagogique aura été édicté, j'ai l'intention d'ajouter le programme *Projet intégrateur* dans la liste des matières à option de la 5^e secondaire, rendant ainsi possible l'application du programme dans les écoles qui s'estiment en mesure de l'offrir.

Je vous prie d'agréer, Madame la Présidente, l'expression de mes sentiments les meilleurs.



LINE BEAUCHAMP

p. j. (1)

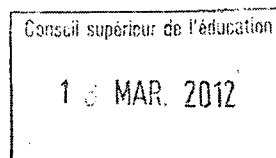
Québec
1035, rue De La Chevrolière, 16^e étage
Québec (Québec) G1R 5A5
Téléphone : 418 644-0664
Télécopieur : 418 646-7551
Courriel : line.beauchamp@met.s.gouv.qc.ca

Montréal
600, rue Futura, 9^e étage
Montréal (Québec) H2K 4L1
Téléphone : 514 873-4792
Télécopieur : 514 873-1082

♻️ Ce papier contient 100 % de fibres recyclées après consommation.



Gouvernement du Québec
Députée de Bourassa-Sauvé
Vice-première ministre
Ministre de l'Éducation, du Loisir et du Sport



Québec, le 8 mars 2012

Monsieur Claude Lessard
Président
Conseil supérieur de l'éducation
1175, avenue Lavigerie, bureau 180
Québec (Québec) G1V 5B2

Monsieur le Président,

Le Conseil des ministres de l'Éducation du Canada a rendu publics, en novembre 2011, les résultats de l'enquête du Programme pancanadien d'évaluation (PPCE) 2010 portant notamment sur le rendement des élèves québécois de la 2^e secondaire en mathématique, en lecture et en science. Or, en science, il a été observé que le Québec se situe au 9^e rang parmi les 11 instances canadiennes participantes, alors que, pour l'enquête de 2007, il occupait la 2^e position. Il est utile de mentionner que des différences dans la forme et le contenu des tâches d'évaluation de l'enquête de 2010 incitent cependant à la prudence quant à la comparaison des résultats avec ceux des années antérieures. Dans cette perspective, la situation de l'enseignement de la science et de la technologie mérite que lui soit accordée une attention particulière.

Bien que cette enquête soit menée auprès d'élèves de la 2^e secondaire, il importe de s'interroger sur l'état des apprentissages que les élèves ont réalisés dans cette discipline au cours du primaire. Au 1^{er} cycle du primaire, les apprentissages en science et technologie sont intégrés à ceux des autres disciplines. Cependant, aux 2^e et 3^e cycles, la matière science et technologie constitue l'une des cinq matières obligatoires qui se partagent un temps d'enseignement non réparti de 11 heures par semaine. Par ailleurs, il est utile de rappeler que les pratiques pédagogiques et les modalités d'organisation scolaire sont des responsabilités locales.

...2

Québec
1035, rue De La Chevrotière, 16^e étage
Québec (Québec) G1R 5A5
Téléphone : 418 644-0664
Télécopieur : 418 646-7551
Courriel : line.beauchamp@mels.gouv.qc.ca

Montréal
600, rue Fullum, 9^e étage
Montréal (Québec) H2K 4L1
Téléphone : 514 873-4792
Télécopieur : 514 873-1082

Dans un avis présenté en 1989, le Conseil supérieur de l'éducation s'était déjà penché sur l'initiation aux sciences de la nature chez les élèves du primaire. Toutefois, en raison des résultats enregistrés pour la science lors de l'enquête du PPCE 2010, je souhaite que le Conseil examine de nouveau la question. En effet, l'instauration du Programme de formation de l'école québécoise et la multiplication des lieux qui offrent aux jeunes des activités à caractère scientifique pourraient avoir eu des effets sur l'enseignement de la science et de la technologie au primaire et au 1^{er} cycle du secondaire. De plus, il serait opportun d'analyser la situation en tenant compte des problèmes et des pratiques que nous observons dans les écoles, notamment en ce qui concerne les approches pédagogiques adoptées, la formation et le soutien offerts au personnel enseignant ainsi que la place accordée à la science et à la technologie dans le quotidien de la classe et de l'école.

L'avis du Conseil, attendu au printemps 2013, pourrait s'appuyer sur les études et sur les avis qu'il a déjà publiés, et ce, tout en sollicitant la collaboration d'experts du domaine. Toutefois, à court terme, je vous saurais gré de me transmettre une analyse préliminaire des résultats obtenus en science et technologie par les élèves du primaire.

Je vous prie d'agréer, Monsieur le Président, l'expression de mes sentiments les meilleurs.



LINE BEAUCHAMP

MINISTÈRE DE L'ÉDUCATION, DU LOISIR ET DU SPORT
ÉTUDE DES CRÉDITS 2013-2014

Demande de renseignements particuliers requis par le deuxième groupe d'opposition

QUESTION

Liste des programmes identifiés par le MELS pour lesquels des passerelles entre le niveau secondaire et collégial sont possibles; copie des programmes intégrés secondaires-collégial; copie des programmes préparant à l'exercice de métiers semi-spécialisés. Ajout et retrait de programmes effectués en 2011-2012 et état des travaux en cours.

RÉPONSE

Parmi les 133 programmes d'études professionnelles conduisant à l'obtention d'un diplôme d'études professionnelles (DEP), 26 programmes en lien avec 27 programmes d'études techniques conduisant à l'obtention d'un diplôme d'études collégiales (DEC) ont permis de développer 29 parcours de continuité de formation. Un même programme d'études peut servir à développer plus d'un parcours de continuité, par exemple, le programme 5221– Procédé infographique est en lien avec le DEC 412.A0 – Techniques de bureautique et en lien avec le DEC 570.A0 – Graphisme (annexe 1).

La liste à l'annexe 2 fait part des 26 programmes d'études professionnels et des 27 programmes d'études techniques touchés par les 29 parcours de continuité. On y trouve aussi la liste des consortiums qui développent et met en œuvre ces parcours.

Le financement du développement des parcours de continuité est assumé par la mesure 57-650 Soutien et développement de la Formation technique.

Métiers semi-spécialisés.

Lors de son achèvement prévu en juin 2013, le répertoire des métiers semi-spécialisés devrait comporter environ 130 métiers semi-spécialisés répartis dans 18 secteurs de formation professionnelle. Huit nouveaux métiers semi-spécialisés ont été déposés en septembre 2012.

**LISTE DES PARCOURS DE CONTINUITÉ DE FORMATION DÉSIGNÉS
PAR LE MINISTÈRE
ET DES CONSORTIUMS DÉSIGNÉS PAR LA MINISTRE**

Secteur de formation : 01 – Administration, commerce et informatique

5212 412.A0	Secrétariat Techniques de bureautique Voie de spécialisation : Coordination du travail de bureau	06-07	Service régional de l'Outaouais et Cégep de l'Outaouais
5212 412.A0	Secrétariat Techniques de bureautique Voie de spécialisation : Micro-édition et hypermédia	06-07	CS de Montréal et Cégep de Rosemont
5221 412.A0	Procédés infographiques Techniques de bureautique Voie de spécialisation : Micro-édition et hypermédia	07-08	CS de la Pointe-de-l'Île et Cégep de Rosemont
5229 420.A0	Soutien informatique Techniques de l'informatique Voie de spécialisation : Informatique de gestion	07-08	CS des Grandes-Seigneuries et Cégep de Valleyfield
5229 420.A0	Soutien informatique Techniques de l'informatique Voie de spécialisation : Gestion de réseaux informatiques	Expérimentation 02-03	CS de Montréal et Cégep de Rosemont
5229 420.A0	Soutien informatique Techniques de l'informatique Voie de spécialisation : Gestion de réseaux informatiques	Élargissement – expérimentation 06-07	CS des Premières-Seigneuries et Cégep de Limoilou
5231 410.B0	Comptabilité Techniques de comptabilité et de gestion	Expérimentation 02-03	CS des Rives-du-Saguenay et Cégep de Chicoutimi

Secteur de formation : 02 – Agriculture et pêches

5167 152.A0	Production laitière Gestion et exploitation d'entreprise agricole Voie de spécialisation : Productions animales	06-07	CS de Saint-Hyacinthe et Institut de technologie agroalimentaire, Campus Saint-Hyacinthe
5210 152.A0	Production horticole Gestion et exploitation d'entreprise agricole Voie de spécialisation : Productions végétales	07-08	CS de la Riveraine et Cégep de Victoriaville
5254 152.A0	Grandes cultures Gestion et exploitation d'entreprise agricole. Voie de spécialisation : Productions végétales	08-09	CS de la Vallée-des-Tisserands et Cégep Saint-Jean-sur-Richelieu

Secteur de formation : 03 – Alimentation et tourisme

5311 430.B0	Cuisine Gestion d'un établissement de restauration	07-08	CS de la Pointe-de-l'Île et Institut de tourisme et d'hôtellerie du Québec
5236 414.A0	Vente de voyages Techniques de tourisme, voie de spécialisation : développement et promotion de produits du voyage	08-09	CS de Laval et Cégep Montmorency

Secteur de formation : 04 – Arts

5085 573.A0	Bijouterie-joaillerie Techniques de métiers d'arts, voie de spécialisation : joaillerie	08-09	CS des Découvreurs et Cégep de Limoilou
----------------	--	-------	---

Secteur de formation : 05 – Bois et matériaux connexes

5030 233.B0	Ébénisterie Techniques du meuble et d'ébénisterie	06-07	CS des Affluents et Cégep de Victoriaville
----------------	--	-------	--

Secteur de formation : 07 – Bâtiments et travaux publics

5315 221.C0	Réfrigération Technologie de la mécanique du bâtiment	07-08	CS de la Jonquière et Cégep de Jonquière
5250 221.A0	Dessin de bâtiment Technologie de l'architecture	07-08	CS de l'Énergie et Cégep de Trois-Rivières

Secteur de formation : 09 – Électronique

5281 243.C0	Électromécanique de systèmes automatisés Technologie de l'électronique industrielle	06-07	CS du Val-des-Cerfs et Cégep de Granby-Haute-Yamaska
5266 243.B0	Installation et réparation d'équipement de télécommunication Technologie de l'électronique Voie de spécialisation : Télécommunication	07-08	CS des Phares et Cégep de Rimouski

Secteur de formation : 11 – Fabrication mécanique

5223 241.A0	Techniques d'usinage Techniques de génie mécanique	Expérimentation 02-03	CS des Chênes et Cégep de Drummondville
5223 241.A0	Techniques d'usinage Techniques de génie mécanique	Élargissement – expérimentation 06-07	CS de la Beauce-Etchemin et Cégep de Thetford
5225 241.A0	Dessin industriel Techniques de génie mécanique	06-07	CS des Chênes et Cégep de Drummondville
5223 241.A0	Techniques d'usinage Techniques de génie mécanique	Élargissement 11-12	CS de Montréal et Cégep de Saint-Laurent

Secteur de formation : 12 – Foresterie et papier

5306 190.B0	Aménagement de la forêt Technologie forestière	06-07	CS Harricana et Cégep de l'Abitibi-Témiscamingue
5262 232.A0	Pâtes et papiers – Opérations Technologie des pâtes et papiers	08-09	CS de Portneuf et Cégep de Trois-Rivières

Secteur de formation : 13 – Communications et documentation

5221 570.A0	Procédés infographiques Graphisme	07-08	CS de la Beauce-Etchemin et Cégep de Sainte-Foy
5221 581.A0	Procédés infographiques Infographie en préimpression	06-07	CS de la Pointe-de-l'Île et Collège Ahuntsic
5246 581.B0	Imprimerie Techniques de l'impression	06-07	CS de la Pointe-de-l'Île et Collège Ahuntsic

Secteur de formation : 14 – Mécanique d'entretien

5260 241.D0	Mécanique industrielle de construction et d'entretien Technologie de maintenance industrielle	07-08	CS des Sommets, CS de la Région-de-Sherbrooke et Cégep de Sherbrooke
5281 241.D0	Électromécanique de systèmes automatisés Technologie de maintenance industrielle	06-07	CS de la Région-de-Sherbrooke, CS des Sommets et Cégep de Sherbrooke

29 parcours de formation

LISTE DES MÉTIERS SEMI-SPECIALISÉS SELON LES SECTEURS DE FORMATION PROFESSIONNELLE

SECTEUR 01 — ADMINISTRATION, COMMERCE ET INFORMATIQUE

(7 métiers semi-spécialisés)

8103 – M103	Préposée, préposé au développement de photos
8191 – M191	Commis de club vidéo
8192 – M192	Préposée, préposé à l'accueil
8217 – M217	Préposée, préposé à la location d'outils et d'équipement
8223 – M223	Préposée, préposé au vestiaire
8248 – M248	Commis de teinturerie
8271 – M271	Préposée, préposé aux marchandises ⁽²⁾

SECTEUR 02 — AGRICULTURE ET PÊCHES

(17 métiers semi-spécialisés)

8134 – M134	Manœuvre dans une jardinerie
8135 – M135	Manœuvre en production maraîchère en serres
8136 – M136	Manœuvre en production maraîchère en champs
8137 – M137	Manœuvre en aménagement paysager
8138 – M138	Assistante-fleuriste, assistant-fleuriste
8139 – M139	Manœuvre agricole en production animale
8141 – M141	Préposée, préposé aux écuries
8142 – M142	Préposée, préposé aux animaux de compagnie
8150 – M150	Manœuvre en production avicole
8174 – M174	Préposée, préposé aux animaux sauvages
8178 – M178	Aide-toiletteuse, aide-toiletteur
8180 – M180	Préposée, préposé à la transformation du poisson
8181 – M181	Préposée, préposé à la transformation des crustacés
8182 – M182	Préposée, préposé à la transformation des mollusques
8205 – M205	Préposée, préposé au débarquement des produits marins
8268 – M268	Manœuvre en production acéricole
8269 – M269	Préposée, préposé à l'entretien des plantes d'intérieur ⁽²⁾

SECTEUR 03 — ALIMENTATION ET TOURISME

(29 métiers semi-spécialisés)

8109 – M109	Commis au comptoir des charcuteries ou des fromages
8110 – M110	Aide-poissonnière, aide-poissonnier
8111 – M111	Commis d'épicerie ou de supermarché
8112 – M112	Aide-cuisinière, aide-cuisinier
8113 – M113	Aide-bouchère, aide-boucher
8114 – M114	Aide-boulangère-pâtissière, aide-boulangier-pâtissier
8115 – M115	Commis de fruits et légumes
8116 – M116	Commis de dépanneur
8117 – M117	Commis débarrasseuse, commis débarrasseur
8118 – M118	Préposée, préposé au service aux tables dans un restaurant
8119 – M119	Préposée, préposé au service en restauration rapide
8120 – M120	Manœuvre en transformation alimentaire
8121 – M121	Aide-fromagère, aide-fromager
8122 – M122	Aide-bouchère industrielle, aide-boucher industriel
8123 – M123	Conductrice, conducteur d'équipements de transformation alimentaire
8125 – M125	Préposée, préposé à la location d'équipement de sport
8168 – M168	Emballeuse, emballeur
8183 – M183	Manutentionnaire en centre de distribution
8184 – M184	Plongeuse, plongeur
8203 – M203	Préposée, préposé à la réparation d'équipements de sport d'hiver
8206 – M206	Manutentionnaire en transformation alimentaire
8207 – M207	Préposée, préposé à l'entretien ménager dans un établissement hôtelier
8218 – M218	Préposée, préposé à la réparation de vélos
8245 – M245	Guichetière, guichetier
8260 – M260	Chasseuse, chasseur d'hôtel

8261 – M261	Hôtesse, hôte de restaurant
8262 – M262	Portière, portier d'hôtel
8266 – M266	Préposée, préposé à l'entretien des aires publiques
8267 – M267	Préposée, préposé aux remontées mécaniques

SECTEUR 04 – ARTS

(2 métiers semi-spécialisés)

8264 – M264	Placière, placier
8265 – M265	Assistante-céramiste mouleuse, assistant-céramiste mouleur

SECTEUR 05 – BOIS ET MATÉRIAUX CONNEXES

(8 métiers semi-spécialisés)

8249 – M249	Ouvrière, ouvrier à la préparation des bois massifs
8250 – M250	Ouvrière, ouvrier à la préparation des panneaux de bois
8251 – M251	Assembleuse, assembleur de meubles ou d'armoires
8252 – M252	Couturière, couturier de meubles
8253 – M253	Ouvrière, ouvrier au prégnissage de meubles
8254 – M254	Assembleuse, assembleur de fenêtres en vinyle (PVC)
8255 – M255	Préposée, préposé à la finition
8256 – M256	Assembleuse, assembleur de portes et fenêtres en bois

SECTEUR 07 – BÂTIMENT ET TRAVAUX PUBLICS

(6 métiers semi-spécialisés)

8208 – M208	Préposée, préposé à l'entretien ménager d'édifices publics
8219 – M219	Aide-concierge
8273 – M273	Préposée, préposé à l'entretien ménager ⁽²⁾
8274 – M274	Préposée, préposé au nettoyage résidentiel ⁽²⁾
8275 – M275	Manœuvre de voirie municipale ⁽²⁾
8276 – M 276	Manœuvre aux réseaux d'aqueduc et d'égout ⁽²⁾

SECTEUR 08 – ENVIRONNEMENT ET AMÉNAGEMENT DU TERRITOIRE

(5 métiers semi-spécialisés)

8167 – M167	Préposée, préposé dans un écocentre
8210 – M210	Opératrice, opérateur d'équipement de tri
8211 – M211	Trieuse-étiqueteuse, trieur-étiqueteur
8247 – M247	Préposée, préposé au poste d'accueil
8259 – M259	Piégeuse, piègeur d'animaux à fourrure

SECTEUR 09 – ÉLECTROTECHNIQUE

(3 métiers semi-spécialisés)

8185 – M185	Assembleuse, assembleur de composants électroniques
8195 – M195	Monteuse, monteur d'appareils électriques ou électroniques
8209 – M209	Préposée, préposé à la récupération d'appareils électroniques

SECTEUR 10 – ENTRETIEN D'ÉQUIPEMENT MOTORISÉ

(2 métiers semi-spécialisés validés et 3 en version provisoire)

8145 – M145	Nettoyeuse, nettoyeur de véhicules
8146 – M146	Préposée, préposé de stations-services
8155 – M155	Aide dans un atelier spécialisé en vitres d'automobiles ►
8234 – M234	Commis de cour de recyclage de pièces d'automobiles ►
8235 – M235	Installatrice, installateur de pneus ►

SECTEUR 11 — FABRICATION MÉCANIQUE

(10 métiers semi-spécialisés)

8169 – M169	Manœuvre en fabrication de produits métalliques
8172 – M172	Préposée, préposé au meulage
8173 – M173	Préposée, préposé au polissage
8188 – M188	Assembleuse, assembleur de matériel mécanique
8199 – M199	Assembleuse, assembleur (caoutchouc, composites, plastiques)
8201 – M201	Manœuvre (caoutchouc, composites, plastiques)
8224 – M224	Aide-opératrice, aide-opérateur à la ligne d'extrusion
8225 – M225	Aide-opératrice, aide-opérateur à la presse
8226 – M226	Aide-opératrice, aide-opérateur à la thermoformeuse
8272 – M272	Manutentionnaire en milieu industriel ⁽²⁾

SECTEUR 12 — FORESTERIE ET PAPIER

(2 métiers semi-spécialisés)

8258 – M258	Reboiseuse, reboiseur
8263 – M263	Manœuvre de scierie

SECTEUR 13 — COMMUNICATIONS ET DOCUMENTATION

(14 métiers semi-spécialisés)

8227 – M227	Aide-pressière, aide-pressier sur une presse offset rotative
8228 – M228	Aide-pressière, aide-pressier sur une presse offset à feuilles
8229 – M229	Aide-pressière, aide-pressier sur une presse flexographique
8230 – M230	Aide-pressière, aide-pressier sur une presse sérigraphique
8231 – M231	Préposée, préposé à la reliure (centre de reprographie)
8232 – M232	Préposée, préposé à la reprographie
8233 – M233	Aide-générale, aide-général en imprimerie
8236 – M236	Relieuse, relieur de manuels et de livres usagés
8237 – M237	Aide-opératrice, aide-opérateur de massicot
8238 – M238	Aide-opératrice, aide-opérateur de plieuse
8239 – M239	Aide-opératrice, aide-opérateur de machine à relier
8240 – M240	Aide-opératrice, aide-opérateur d'encarteuse-piqueuse
8241 – M241	Opératrice, opérateur de machines de préparation postale
8242 – M242	Préparatrice, préparateur de commandes postales

SECTEUR 15 — MINES ET TRAVAUX DE CHANTIERS

(3 métiers semi-spécialisés)

8215 – M215	Aide-foreuse, aide-foreur (forage au diamant en surface)
8216 – M216	Préposée, préposé à la carothèque
8243 – M243	Aide de camp

SECTEUR 17 — TRANSPORT

(9 métiers semi-spécialisés)

8171 – M171	Préparatrice, préparateur de commandes
8176 – M176	Aide-livreuse, aide-livreur
8177 – M177	Aide-livreuse, aide-livreur du secteur du meuble
8179 – M179	Chauffeuse-livreuse, chauffeur-livreur
8189 – M189	Aide-déménageuse, aide-déménageur
8212 – M212	Préposée, préposé dans un parc de stationnement
8220 – M220	Patrouilleuse, patrouilleur de parcs de stationnement
8221 – M221	Préposée, préposé à l'entretien de parcs de stationnement
8257 – M257	Brigadière, brigadier scolaire

SECTEUR 18 – CUIR, TEXTILE ET HABILLEMENT

(2 métiers semi-spécialisés validés et 1 en version provisoire)

- 8151 – M151 Opératrice, opérateur de machines à coudre industrielles ►
- 8244 – M244 Buandière, buandier
- 8246 – M246 Préposée, préposé à la buanderie

SECTEUR 19 – SANTÉ

(1 métier semi-spécialisé)

- 8222 – M222 Préposée, préposé au service alimentaire

SECTEUR 20 – SERVICES SOCIAUX, ÉDUCATIFS ET JURIDIQUES

(3 métiers semi-spécialisés)

- 8213 – M213 Préposée, préposé dans un service de garde
- 8214 – M214 Aide-éducatrice, aide-éducateur
- 8270 – M270 Assistante, assistant en loisir⁽²⁾

SECTEUR 21 – SOINS ESTHÉTIQUES

(1 métier semi-spécialisé)

- 8166 – M166 Aide dans un salon de coiffure

⁽¹⁾ Les métiers semi-spécialisés suivis d'un triangle (►) ont été inscrits en version provisoire. Il est possible qu'à la suite de leur révision ils soient conservés intégralement, modifiés ou retirés du présent répertoire.

⁽²⁾ Ce métier semi-spécialisé s'est ajouté au répertoire en septembre 2012.

MINISTÈRE DE L'ÉDUCATION, DU LOISIR ET DU SPORT
ÉTUDE DES CRÉDITS 2012-2013
Demande de renseignements particuliers requis par le deuxième groupe d'opposition

QUESTION

Nombre d'inscriptions, par commission scolaire, dans les programmes d'alternance travail-études en 2010-2011, 2011-2012 et 2012-2013.

RÉPONSE

Le nombre d'inscriptions dans les programmes d'alternance travail-études pour l'année scolaire 2012-2013 ne sont pas disponibles.

Le tableau suivant présente le nombre d'élèves inscrits dans les programmes d'études menant à un diplôme d'études professionnelles (DEP) ou à une attestation de spécialisation professionnelle (ASP) offerts en alternance travail-études (ATE) pour 2010-2011 et 2011-2012.

Nombre d'inscriptions, par commission scolaire, dans les programmes offerts en alternance travail-études (ATE) pour 2010-2011 et 2011-2012 ¹		
Commission scolaire	Nombre d'élèves en 2010-2011	Nombre d'élèves en 2011-2012 ¹
711000 Monts-et-Marées, CS des	65	55
712000 Phares, CS des	146	128
713000 Fleuve-et-des-Lacs, CS du	26	5
714000 Kamouraska-Rivière-du-Loup, CS de	171	152
721000 Pays-des-Bleuets, CS du	178	166
722000 Lac-Saint-Jean, CS du	94	78
723000 Rives-du-Saguenay, CS des	311	306
724000 Jonquière, CS de la	239	211
731000 Charlevoix, CS de	90	59
732000 Capitale, CS de la	300	321
733000 Découvreurs, CS des	923	905
734000 Premières-Seigneuries, CS des	544	479
735000 Portneuf, CS de	90	82
741000 Chemin-du-Roy, CS du	382	312
742000 Énergie, CS de l'	247	284
751000 Hauts-Cantons, CS des	163	130
752000 Région-de-Sherbrooke, CS de la	90	102
753000 Sommets, CS des	79	111
761000 Pointe-de-l'Île, CS de la	21	0
762000 Montréal, CS de	355	393
763000 Marguerite-Bourgeoys, CS	504	471
771000 Draveurs, CS des	63	75
772000 Portages-de-l'Outaouais, CS des	0	0
773000 Coeur-des-Vallées, CS au	151	122
774000 Hauts-Bois-de-l'Outaouais, CS des	0	0
781000 Lac-Témiscamingue, CS du	11	10
782000 Rouyn-Noranda, CS de	32	26
783000 Harricana, CS	62	37
784000 Or-et-des-Bois, CS de l'	334	384
785000 Lac-Abitibi, CS du	87	165
791000 Estuaire, CS de l'	412	555

¹ La Direction générale du financement et de l'équipement produit six bilans par année scolaire. Les données présentées dans ce tableau proviennent du cinquième bilan produit le 6 décembre 2012. Il se peut donc que les données varient légèrement à la suite de la production du bilan final qui aura lieu au cours de l'été 2013.

Commission scolaire	Nombre d'élèves en 2010-2011	Nombre d'élèves en 2011-2012 ¹
801000 Baie-James, CS de la	14	14
812000 Chic-Chocs, CS des	53	25
813000 René-Lévesque, CS	9	11
821000 Côte-du-Sud, CS de la	138	191
822000 Appalaches, CS des	0	0
823000 Beauce-Etchemin, CS de	334	323
824 000 Navigateurs, CS des	143	31
831000 Laval, CS de	426	419
841 000 Affluents, CS des	413	315
842 000 Samares, CS des	289	210
851000 Seigneurie-des-Mille-Îles, CS de la	744	704
852000 Rivière-du-Nord, CS de la	257	265
853000 Laurentides, CS des	142	110
854000 Pierre-Neveu, CS	178	249
861000 Sorel-Tracy, CS de	17	0
862000 Saint-Hyacinthe, CS de	235	209
863000 Hautes-Rivières, CS des	52	72
864000 Marie-Victorin, CS	224	166
865 000 Patriotes, CS des	128	125
866000 Val-des-Cerfs, CS du	44	76
867000 Grandes-Seigneuries, CS des	353	330
868000 Vallée-des-Tisserands, CS de la	106	67
871000 Riveraine, CS de la	163	110
872000 Bois-Francs, CS des	67	58
873000 Chênes, CS des	58	15
881000 Central Québec, CS	42	26
883000 Eastern Townships, CS	11	10
884000 Riverside, CS	0	8
885000 Sir-Wilfrid-Laurier, CS	82	28
887000 English-Montréal, CS	16	48
888000 Lester-B.-Pearson, CS	430	395
	11 338	10 734

MINISTÈRE DE L'ÉDUCATION, DU LOISIR ET DU SPORT
ÉTUDE DES CRÉDITS 2013-2014

Demande de renseignements particuliers requis par le deuxième groupe d'opposition

QUESTION

Taux de réussite global pour 2008-2009, 2009-2010, 2010-2011 et 2011-2012 aux différentes épreuves uniformes et examens du ministère. Ventiler aussi par commission scolaire et par école.

RÉPONSE

Les taux de réussite pour l'ensemble des épreuves uniques ministérielles pour les années 2008-2009 (juin 2009), 2009-2010 (juin 2010) et 2010-2011 (juin 2011) sont présentés en annexe. L'annexe 1 présente les taux par commission scolaire. L'annexe 2 présente les taux pour les écoles du réseau public.

Ces tableaux présentent également une comparaison entre le taux de réussite des réseaux public et privé et pour l'ensemble du Québec.

Les données pour l'année 2011-2012 (juin 2012) ne sont pas encore disponibles. Elles le seront à l'automne 2013.

**Taux de réussite à l'ensemble des épreuves uniques ministérielles de juin,
par commission scolaire, juin 2009, 2010 et 2011 (en %)**

		Juin		
		2009	2010	2011
		%	%	%
689	Commission scolaire du Littoral	77,4	81,8	88,1
711	Commission scolaire des Monts-et-Marées	84,4	94,8	94,0
712	Commission scolaire des Phares	83,8	92,7	94,3
713	Commission scolaire du Fleuve-et-des-Lacs	89,0	96,1	93,7
714	Commission scolaire de Kamouraska-Rivière-du-Loup	84,6	94,1	94,9
721	Commission scolaire du Pays-des-Bleuets	84,8	90,9	95,0
722	Commission scolaire du Lac-Saint-Jean	82,2	88,7	89,8
723	Commission scolaire des Rives-du-Saguenay	81,2	88,9	88,2
724	Commission scolaire De La Jonquière	82,6	92,0	96,0
731	Commission scolaire de Charlevoix	91,8	90,3	94,7
732	Commission scolaire de la Capitale	83,0	91,4	90,3
733	Commission scolaire des Découvreurs	93,0	95,2	95,2
734	Commission scolaire des Premières-Seigneuries	86,0	92,9	94,3
735	Commission scolaire de Portneuf	93,2	92,9	94,9
741	Commission scolaire du Chemin-du-Roy	84,2	89,6	88,6
742	Commission scolaire de l'Énergie	85,6	93,0	91,8
751	Commission scolaire des Hauts-Cantons	90,0	89,7	93,6
752	Commission scolaire de la Région-de-Sherbrooke	87,4	91,8	93,0
753	Commission scolaire des Sommets	88,6	91,6	94,4
761	Commission scolaire de la Pointe-de-l'Île	82,6	87,9	87,3
762	Commission scolaire de Montréal	85,2	89,6	88,6
763	Commission scolaire Marguerite-Bourgeoys	89,4	92,1	92,6
771	Commission scolaire des Draveurs	87,0	92,4	90,3
771	Commission scolaire des Portages-de-l'Outaouais	86,0	92,6	93,2
773	Commission scolaire au Cœur-des-Vallées	85,0	87,6	89,7
774	Commission scolaire des Hauts-Bois-de-l'Outaouais	78,4	89,2	81,4
781	Commission scolaire du Lac-Témiscamingue	89,6	91,0	92,5
782	Commission scolaire de Rouyn-Noranda	84,6	92,5	92,4
783	Commission scolaire Harricana	88,2	92,8	95,3
784	Commission scolaire de l'Or-et-des-Bois	90,4	88,7	93,6
785	Commission scolaire du Lac-Abitibi	87,6	96,0	94,9
791	Commission scolaire de l'Estuaire	78,2	89,1	89,5
792	Commission scolaire du Fer	80,2	91,5	90,0
793	Commission scolaire de la Moyenne-Côte-Nord	85,2	89,3	77,9
801	Commission scolaire de la Baie-James	78,6	85,7	91,9
811	Commission scolaire des Îles	91,4	97,0	97,9
812	Commission scolaire des Chic-Chocs	82,2	94,4	91,0
813	Commission scolaire René-Lévesque	80,4	90,3	92,2
821	Commission scolaire de la Côte-du-Sud	88,0	93,7	92,6
822	Commission scolaire des Appalaches	90,0	92,4	94,1
823	Commission scolaire de la Beauce-Etchemin	90,4	95,6	93,4
824	Commission scolaire des Navigateurs	87,8	94,3	94,6
831	Commission scolaire de Laval	83,4	90,1	92,8
841	Commission scolaire des Affluents	90,0	93,8	93,0
842	Commission scolaire des Samares	83,6	90,1	91,9
851	Commission scolaire de la Seigneurie-des-Mille-Îles	86,6	92,9	93,9
852	Commission scolaire de la Rivière-du-Nord	82,4	92,2	88,2
853	Commission scolaire des Laurentides	91,0	95,8	93,1
854	Commission scolaire Pierre-Neveu	81,2	94,6	89,6
861	Commission scolaire de Sorel-Tracy	88,2	92,0	89,9
862	Commission scolaire de Saint-Hyacinthe	83,8	94,3	92,8
863	Commission scolaire des Hautes-Rivières	87,2	90,8	91,0
864	Commission scolaire Marie-Victorin	82,6	91,7	91,3
865	Commission scolaire des Patriotes	87,8	94,1	93,7
866	Commission scolaire du Val-des-Cerfs	86,6	88,5	89,2
867	Commission scolaire des Grandes-Seigneuries	89,6	91,5	91,6
868	Commission scolaire de la Vallée-des-Tisserands	84,8	88,4	87,2

**Taux de réussite à l'ensemble des épreuves uniques ministérielles de juin,
par commission scolaire, juin 2009, 2010 et 2011 (en %)**

		Juin		
		2009	2010	2011
		%	%	%
869	Commission scolaire des Trois-Lacs	87,2	91,8	94,4
871	Commission scolaire de la Rivéraine	87,6	93,9	90,3
872	Commission scolaire des Bois-Francis	89,2	90,8	92,8
873	Commission scolaire des Chênes	84,0	95,1	93,1
881	Commission scolaire Central Québec	87,6	95,7	96,5
882	Commission scolaire Eastern Shores	73,8	88,2	92,5
883	Commission scolaire Eastern Townships	80,6	89,4	89,2
884	Commission scolaire Riverside	87,4	91,6	92,0
885	Commission scolaire Sir-Wilfrid-Laurier	82,4	91,9	94,4
886	Commission scolaire Western Québec	81,8	88,4	90,0
887	Commission scolaire English-Montréal	85,4	91,2	90,8
888	Commission scolaire Lester-B.-Pearson	81,4	90,4	89,8
889	Commission scolaire New Frontiers	78,4	89,5	90,1
Ensemble du Québec		87,4	93,1	93,2
Réseau public		85,6	91,7	91,8
Établissements privés		96,6	98,4	98,1

Source:

Ministère de l'Éducation, du Loisir et du Sport,

Résultats aux épreuves uniques de juin, tableau 6, éditions de 2010, 2011 et 2012.

Note:

Le taux de réussite correspond au nombre de réussites à l'ensemble des épreuves rapporté au nombre total de présences à l'ensemble de ces épreuves.

Taux de réussite à l'ensemble des épreuves uniques ministérielles de juin,
par commission scolaire et par établissement, juin 2009, 2010 et 2011 (en %)

		Juin		
		2009	2010	2011
		%	%	%
Commission scolaire du Littoral		77,4	81,8	88,1
École Monseigneur-Scheffer	Blanc-Sablon	92,0	84,6	87,0
École Saint-Paul	Bonne-Espérance	X	76,2	X
École Sainte-Augustine	Saint-Augustin	47,0	X	X
Commission scolaire des Monts-et-Marées		84,4	94,8	94,0
Polyvalente Armand-Saint-Onge	Amqui	88,6	93,8	93,4
Polyvalente de Matane	Matane	80,0	95,8	94,7
Commission scolaire des Phares		83,8	92,7	94,3
École du Mistral	Mont-Joli	72,0	94,5	94,8
École Paul-Hubert	Rimouski	86,2	92,3	94,2
Commission scolaire du Fleuve-et-des-Lacs		89,0	96,1	93,7
École de la Vallée-des-Lacs	Saint-Michel-du-Squatec	85,4	90,3	95,5
École secondaire de Cabano	Cabano	95,4	96,9	90,2
École secondaire de Dégelis	Dégelis	92,0	94,6	98,6
École secondaire du Transcontinental	Pohénégamook	88,8	98,4	91,5
École secondaire l'Arc-en-Ciel	Trois-Pistoles	82,6	96,5	95,0
Commission scolaire de Kamouraska-Rivière-du-Loup		84,6	94,1	94,9
École polyvalente La Pocatière	La Pocatière	89,6	92,0	93,8
École secondaire Chanoine-Beaudet	Saint-Pascal	77,0	93,1	87,0
École secondaire de Rivière-du-Loup	Rivière-du-Loup	85,0	94,8	97,4
Commission scolaire du Pays-des-Bleuets		84,8	90,9	95,0
École Cité étudiante	Roberval	86,6	90,0	96,4
Polyvalente de Normandin	Normandin	92,6	83,5	96,7
Polyvalente des Quatre-Vents	Saint-Félicien	81,2	94,7	94,6
Polyvalente Jean-Dolbeau	Dolbeau-Mistassini	79,6	91,3	93,4
Commission scolaire du Lac-Saint-Jean		82,2	88,7	89,8
École Curé-Hébert	Hébertville	73,4	89,8	95,2
École Jean-Gauthier	Alma	81,2	89,3	84,6
École secondaire Camille-Lavoie	Alma	81,6	94,1	88,0
Pavillon Wilbrod-Dufour	Alma	86,4	83,6	90,8
Commission scolaire des Rives-du-Saguenay		81,2	88,9	88,2
École primaire et secondaire Fréchette	L'Anse-Saint-Jean	85,4	X	100,0
École secondaire Charles-Gravel	Saguenay	80,6	87,0	86,6
Commission scolaire des Rives-du-Saguenay (suite)				
École secondaire de l'Odyssée	Saguenay	80,4	89,3	86,7
École secondaire des Grandes-Marées	Saguenay	82,8	90,4	93,1
Commission scolaire De La Jonquière		82,6	92,0	96,0
École polyvalente Arvida	Jonquière	82,8	93,3	96,5
École polyvalente Jonquière	Jonquière	74,8	90,3	94,8
École secondaire Kénogami	Jonquière	91,0	92,2	96,6
Commission scolaire de Charlevoix		91,8	90,3	94,7
Centre éducatif Saint-Aubin	Baie-Saint-Paul	90,6	97,1	97,4
École de la Rose-des-Vents	Saint-Hilarion	94,8	87,5	90,5
École secondaire du Plateau	La Malbaie	92,4	86,2	93,4

**Taux de réussite à l'ensemble des épreuves uniques ministérielles de juin,
par commission scolaire et par établissement, juin 2009, 2010 et 2011 (en %)**

		Juin		
		2009	2010	2011
		%	%	%
Commission scolaire de la Capitale		83,0	91,4	90,3
École Boudreau	Québec	75,6	84,7	81,2
École Cardinal-Roy	Québec	91,0	96,9	99,3
École Jean-de-Brébeuf	Québec	89,6	89,6	90,2
École Joseph-François-Perrault	Québec	84,4	96,6	81,0
École secondaire de Neufchâtel	Québec	80,2	94,1	93,1
École secondaire La Camaradière	Québec	83,2	91,1	88,6
École secondaire Roger-Comtois	Québec	82,0	88,4	91,5
École secondaire Vanier	Québec	77,4	89,9	86,7
Commission scolaire des Découvreurs		93,0	95,2	95,2
École secondaire De Rochebelle	Québec	94,2	96,2	96,2
École secondaire Les Compagnons-de-Cartier	Québec	90,4	93,5	95,5
École secondaire polyvalente de L'Ancienne-Lorette	L'Ancienne-Lorette	94,0	95,5	93,5
Commission scolaire des Premières-Seigneuries		86,0	92,9	94,3
École de la Courville	Québec	80,0	92,8	93,1
École de la Seigneurie	Québec	86,2	94,0	96,8
École du Mont-Sainte-Anne	Beaupré	93,6	93,2	95,9
École Le Sommet	Québec	82,8	94,4	89,9
École Saint-Pierre et des Sentiers	Québec	85,8	96,5	96,1
École Samuel-De Champlain	Québec	85,2	92,2	96,3
Polyvalente de Charlesbourg	Québec	88,8	88,9	93,3
Commission scolaire de Portneuf		93,2	92,9	94,9
École alternative du Relais	Donnacoona	65,0	X	X
Commission scolaire de Portneuf (suite)				
École secondaire de Donnacoona	Donnacoona	93,2	90,5	93,3
École secondaire Louis-Jobin	Saint-Raymond	93,4	92,8	96,8
École secondaire de Saint-Marc	Saint-Marc-des-Carrières	95,2	96,8	96,6
Commission scolaire du Chemin-du-Roy		84,2	89,6	88,6
Académie les Estacades	Trois-Rivières	85,8	89,0	90,9
École Avenues-Nouvelles	Trois-Rivières	71,0	55,6	55,6
École Chavigny	Trois-Rivières	86,0	93,6	90,7
École le Point-Tournant	Trois-Rivières	91,0		
École secondaire des Pionniers	Trois-Rivières	83,6	94,2	88,2
École secondaire le Tremplin	Sainte-Geneviève-de-Batiscan	85,6	91,6	93,3
École secondaire l'Escale	Louiseville	79,4	88,0	86,5
Commission scolaire de l'Énergie		85,6	93,0	91,8
École des Boisés	Saint-Alexis-des-Monts	X	X	60,0
École secondaire Champagnat	La Tuque	81,2	89,4	84,3
École secondaire des Chutes	Shawinigan	83,2	95,1	94,4
École secondaire du Rocher	Grand-Mère	82,8	89,4	91,5
École secondaire Paul-Le Jeune	Saint-Tite	89,8	98,2	95,9
École secondaire Val-Mauricie	Shawinigan-Sud	90,0	94,1	94,4
Commission scolaire des Hauts-Cantons		90,0	89,7	93,6
Centre de formation générale et professionnelle de la MFR du Granit	Saint-Romain	80,4	70,0	
École La Frontalière	Coaticook	97,0	95,3	96,3
Maison familiale rurale de Lac-Mégantic	Lac-Mégantic	63,6	X	79,2
Polyvalente Louis-Saint-Laurent	East Angus	93,6	94,2	94,4

Taux de réussite à l'ensemble des épreuves uniques ministérielles de juin,
par commission scolaire et par établissement, juin 2009, 2010 et 2011 (en %)

		Juin		
		2009	2010	2011
		%	%	%
Polyvalente Montignac	Lac-Mégantic	85,0	84,4	93,3
Commission scolaire de la Région-de-Sherbrooke		87,4	91,8	93,0
École de la Montée	Sherbrooke	81,6	91,3	91,4
École du Phare	Sherbrooke	88,4	95,3	91,6
École du Triolet	Sherbrooke	86,0	89,0	93,2
École Le Goéland	Sherbrooke	82,8	84,4	85,8
École Mitchell - Montcalm	Sherbrooke	94,2	95,0	96,9
Commission scolaire des Sommets		88,6	91,6	94,4
École secondaire de la Ruche	Magog	91,8	89,3	93,8
École secondaire de l'Escale	Asbestos	79,0	89,6	95,4
École secondaire du Tournesol	Windsor	90,6	96,8	93,1
Commission scolaire de la Pointe-de-l'Île		82,6	87,9	87,3
École Amos	Montréal-Nord	70,6	81,5	69,4
École secondaire Anjou	Anjou	78,8	88,7	86,7
École secondaire Antoine-de-Saint-Exupéry	Saint-Léonard	90,2	92,7	93,8
École secondaire Calixa-Lavallée	Montréal-Nord	81,0	86,4	92,2
École secondaire Daniel-Johnson	Montréal	80,0	85,5	91,5
École secondaire Henri-Bourassa	Montréal-Nord	90,8	91,5	85,5
École secondaire Jean-Grou	Montréal	73,8	93,2	87,8
École secondaire Pointe-aux-Trembles	Montréal	88,0	79,1	85,3
Commission scolaire de Montréal		85,2	89,6	88,6
Académie De Roberval	Montréal	92,0	96,3	97,9
Académie Dunton	Montréal	85,0	91,8	97,7
École Chomedey-De Maisonneuve	Montréal	79,6	71,7	90,4
École Édouard-Montpetit	Montréal	87,2	89,4	79,3
École Eulalie-Durocher	Montréal	75,6	81,0	71,9
École Évangéline	Montréal	87,6	89,8	91,0
École FACE	Montréal	98,0	94,3	96,2
École Georges-Vanier	Montréal	74,0	85,7	78,7
École Honoré-Mercier	Montréal	73,4	83,9	79,6
École internationale de Montréal	Montréal	100,0	100,0	98,7
École Jeanne-Mance	Montréal	83,4	78,6	77,6
École Joseph-François-Perrault	Montréal	96,4	95,2	97,1
École La Voie	Montréal	83,6	81,0	91,6
École Le Vitrail	Montréal	85,8	70,0	94,9
École Louis-Joseph-Papineau	Montréal	79,4	94,3	91,1
École Louis-Riel	Montréal	82,0	92,9	88,6
École Louise-Trichet	Montréal	94,6	96,2	95,3
École Lucien-Pagé	Montréal	78,4	76,8	84,6
École Marguerite-De Lajemmerais	Montréal	91,8	95,3	94,7
École Marie-Anne	Montréal	76,4	80,8	71,1
École Père-Marquette	Montréal	88,4	92,4	88,8
École Pierre-Dupuy	Montréal	89,2	87,7	79,3
École Rosalie-Jetté	Montréal	X	X	94,1
École Saint-Henri	Montréal	80,6	73,4	87,0
École Saint-Louis	Montréal	91,4	91,1	93,8
École Saint-Luc	Montréal	96,0	98,9	97,8
École Sophie-Barat	Montréal	87,0	96,1	96,5

**Taux de réussite à l'ensemble des épreuves uniques ministérielles de juin,
par commission scolaire et par établissement, juin 2009, 2010 et 2011 (en %)**

		Juin		
		2009	2010	2011
		%	%	%
Commission scolaire Marguerite-Bourgeoys		89,4	92,1	92,6
Collège Saint-Louis	Montréal	100,0	99,3	100,0
École Cavelier-De LaSalle	Montréal	86,6	87,8	90,0
École Dalbé-Viau	Montréal	88,2	91,3	94,0
École des Sources	Dollard-Des Ormeaux	89,4	88,0	86,9
École Dorval-Jean XXIII	Dorval	87,8	84,5	89,8
École Félix-Leclerc	Pointe-Claire	88,4	92,9	92,8
École Monseigneur-Richard	Montréal	92,6	94,8	93,4
École Mont-Royal	Mont-Royal	84,4	94,3	97,4
École Paul-Gérin-Lajoie-d'Outremont	Montréal	85,8	94,6	90,8
École Pierre-Laporte	Mont-Royal	92,6	95,4	95,1
École Saint-Georges	Senneville	87,2	94,0	93,9
École Saint-Laurent	Montréal	89,2	92,6	91,7
Commission scolaire des Draveurs		87,0	92,4	90,3
École Polyvalente de l'Érablière	Gatineau	91,0	88,6	89,2
École Polyvalente Le Carrefour	Gatineau	85,2	92,5	91,1
École Polyvalente Nicolas-Gatineau	Gatineau	86,2	93,7	88,8
École secondaire du Versant	Gatineau	87,6	93,0	94,3
Commission scolaire des Portages-de-l'Outaouais		86,0	92,6	93,2
École secondaire de l'Île	Gatineau	85,0	96,8	97,1
École secondaire des Lacs	La Pêche	76,2	88,6	89,8
École secondaire Grande-Rivière	Gatineau	88,0	92,9	93,1
École secondaire Mont-Bleu	Gatineau	86,8	90,1	90,2
Commission scolaire au Cœur-des-Vallées		85,0	87,6	89,7
École Hormisdas-Gamelin	Gatineau	85,4	89,5	88,8
École Louis-Joseph-Papineau	Papineauville	84,2	87,6	92,3
École Sainte-Famille/aux Trois-Chemins	Thurso	80,0	54,2	X
Commission scolaire des Hauts-Bois-de-l'Outaouais		78,4	89,2	81,4
École de la Cité étudiante de la Haute-Gatineau	Maniwaki	79,2	89,9	75,5
École du Cœur-de-la-Gatineau	Gracefield	76,4	82,1	84,9
École secondaire Sieur-de-Coulonge	Fort-Coulonge	77,4	93,7	92,6
Commission scolaire du Lac-Témiscamingue		89,6	91,0	92,5
École Gilbert-Théberge - secondaire	Témiscaming	89,2	96,4	90,6
École Marcel-Raymond	Lorrainville	90,2	90,1	93,6
École Rivière-des-Quinze	Notre-Dame-du-Nord	89,2	90,9	91,1
Commission scolaire de Rouyn-Noranda		84,6	92,5	92,4
École D'Iberville	Rouyn-Noranda	84,6	92,5	92,4
Commission scolaire Harricana		88,2	92,8	95,3
École polyvalente de la Forêt	Amos	87,6	92,2	97,0
École secondaire Natagan	Barraute	93,6	97,9	84,0
Commission scolaire de l'Or-et-des-Bois		90,4	88,7	93,6
École secondaire La Concorde	Senneterre	75,6	82,1	88,7
École secondaire Le Tremplin	Malartic	90,8	94,2	95,2
Polyvalente Le Carrefour	Val-d'Or	92,4	88,1	93,7
Commission scolaire du Lac-Abitibi		87,6	96,0	94,9
Cité étudiante Polyno	La Sarre	87,6	96,0	94,9

**Taux de réussite à l'ensemble des épreuves uniques ministérielles de juin,
par commission scolaire et par établissement, juin 2009, 2010 et 2011 (en %)**

		Juin		
		2009	2010	2011
		%	%	%
Commission scolaire de l'Estuaire		78,2	89,1	89,5
École secondaire Serge-Bouchard	Baie-Comeau	77,8	86,9	89,4
Polyvalente des Baies	Baie-Comeau	72,2	90,0	86,7
Polyvalente des Berges	Les Bergeronnes	88,0	87,7	91,8
Polyvalente des Rivières	Forestville	88,4	93,8	93,9
Commission scolaire du Fer		80,2	91,5	90,0
Centre éducatif l'Abri	Port-Cartier	91,0	98,1	91,3
École Jean-du-Nord / Manikoutai	Sept-Îles	76,6	89,5	89,0
Polyvalente Horizon-Blanc	Fermont	95,6	100,0	96,0
Commission scolaire de la Moyenne-Côte-Nord		85,2	89,3	77,9
École Monseigneur-Labrie	Havre-Saint-Pierre	85,2	89,3	77,9
Commission scolaire de la Baie-James		78,6	85,7	91,9
École La Porte-du-Nord	Chibougamau	75,4	86,3	94,6
École La Taïga	Lebel-sur-Quévillon	79,4	86,3	96,4
École Le Delta	Matagami	91,0	78,6	X
École Le Filon	Chapais	88,6	85,7	89,5
Commission scolaire des Îles		91,4	97,0	97,9
École Polyvalente des Îles	L'Étang-du-Nord	91,4	97,0	97,9
Commission scolaire des Chic-Chocs		82,2	94,4	91,0
École Antoine-Roy	Gaspé	73,8	87,9	80,0
Commission scolaire des Chic-Chocs (suite)				
École C.-E.-Pouliot	Gaspé	88,0	94,7	93,2
École de Gabriel-Le Courtois	Sainte-Anne-des-Monts	87,4	96,4	92,5
École Esdras-Minville	Grande-Vallée	79,0	100,0	96,6
École Saint-Maxime	Saint-Maxime-du-Mont-Louis	58,6	93,5	X
Commission scolaire René-Lévesque		80,4	90,3	92,2
École Antoine-Bernard	Carleton-sur-Mer	72,6	89,9	88,8
École aux Quatre-Vents	Bonaventure	81,2	99,0	100,0
École des Deux-Rivières	Matapédia	78,4	88,1	88,1
École polyvalente de Paspébiac	Paspébiac	84,8	97,8	98,7
École polyvalente Monseigneur Sévigny	Chandler	81,6	83,2	87,9
École secondaire du Littoral	Grande-Rivière	90,2	84,4	95,8
Commission scolaire de la Côte-du-Sud		88,0	93,7	92,6
École secondaire Bon-Pasteur	L'Islet	82,0	98,7	95,6
École secondaire de la Rencontre	Saint-Pamphile	87,0	90,9	97,6
École secondaire de Saint-Anselme	Saint-Anselme	92,0	95,0	94,2
École secondaire de Saint-Charles	Saint-Charles-de-Bellechasse	91,4	92,6	94,1
École secondaire de Saint-Damien	Saint-Damien-de-Buckland	94,0	95,8	93,5
École secondaire de Saint-Paul	Saint-Paul-de-Montminy	85,0	92,7	86,7
École secondaire Louis-Jacques-Casault	Montmagny	86,4	91,9	88,8
Commission scolaire des Appalaches		90,0	92,4	94,1
Polyvalente de Black Lake	Thetford Mines	92,0	92,5	97,0
Polyvalente de Disraeli	Thetford Mines	81,4	87,2	93,4
Polyvalente de Thetford Mines	Thetford Mines	92,4	94,2	92,7

Taux de réussite à l'ensemble des épreuves uniques ministérielles de juin,
par commission scolaire et par établissement, juin 2009, 2010 et 2011 (en %)

		Juin		
		2009	2010	2011
		%	%	%
Commission scolaire de la Beauce-Etchemin		90,4	95,6	93,4
École secondaire Veilleux	Saint-Joseph-de-Beauce	91,2	96,1	98,4
Polyvalente Bélanger	Saint-Martin	94,2	99,1	95,0
Polyvalente Benoît-Vachon	Sainte-Marie	89,2	94,8	96,5
Polyvalente de Saint-Georges	Saint-Georges	87,4	96,4	89,3
Polyvalente des Abénakis	Saint-Prosper	89,2	93,3	87,4
Polyvalente des Appalaches	Sainte-Justine	89,6	92,0	97,4
Polyvalente Saint-François	Beauceville	96,8	94,5	91,4
Commission scolaire des Navigateurs		87,8	94,3	94,6
École Pointe-Lévy	Lévis	88,0	95,2	96,2
École secondaire Beurivage	Saint-Agapit	83,0	92,9	90,0
Commission scolaire des Navigateurs (suite)				
École secondaire de l'Envol	Lévis	100,0	100,0	100,0
École secondaire de l'Horizon	Lévis	100,0	100,0	100,0
École secondaire les Etchemins	Lévis	89,4	92,8	94,0
École secondaire Pamphile-Le May	Sainte-Croix	84,0	97,4	95,6
Commission scolaire de Laval		83,4	90,1	92,8
École Curé-Antoine-Labelle	Laval	86,8	93,4	91,9
École d'éducation internationale de Laval	Laval	98,6	99,0	99,4
École Georges-Vanier	Laval	81,0	94,0	96,2
École Horizon Jeunesse	Laval	84,6	87,7	93,8
École Le Virage	Laval	76,6	X	69,2
École Leblanc	Laval	68,8	83,8	90,8
École Mont-de-La Salle	Laval	74,2	82,7	88,8
École Saint-Maxime	Laval	84,8	87,1	90,0
Commission scolaire des Affluents		90,0	93,8	93,0
École Armand-Corbeil	Terrebonne	94,2	97,7	97,0
École de l'Amitié	L'Assomption	84,8	89,0	84,4
École de l'Odyssée	Terrebonne	81,0	91,1	85,9
École de programme intégré secondaire	Terrebonne		93,2	94,1
École Des Rives	Terrebonne	87,2	92,3	95,4
École des Trois-Saisons	Terrebonne	95,2	99,5	98,6
École du Coteau	Mascouche	86,2	92,9	92,5
École Félix-Leclerc	Repentigny	92,4	94,9	91,1
École Jean-Baptiste-Meilleur	Repentigny	93,8	91,5	96,3
École Le Prélude	Mascouche	86,0	87,8	82,5
École Léopold-Gravel	Terrebonne	92,6	90,8	92,9
École l'Horizon	Repentigny	88,2	98,7	95,9
École Paul-Arseneau	L'Assomption	89,6	96,8	95,5
Commission scolaire des Samares		83,6	90,1	91,9
École Barthélemy-Joliette	Joliette	84,6	95,9	92,8
École de la Rive	Lavaltrie	77,4	82,6	87,8
École de l'Achigan	Saint-Roch-de-l'Achigan	80,6	87,4	91,5
École de l'Érablière	Saint-Félix-de-Valois	85,0	92,6	94,9
École des Chutes	Rawdon	95,6	87,9	88,4
École des Montagnes	Saint-Michel-des-Saints	92,4	91,2	81,8
École du Havre-Jeunesse	Sainte-Julienne	93,6	95,4	96,8
École Pierre-de-Lestage	Berthierville	78,6	85,9	91,0
Commission scolaire de la Seigneurie-des-Mille-Îles		86,6	92,9	93,9

**Taux de réussite à l'ensemble des épreuves uniques ministérielles de juin,
par commission scolaire et par établissement, juin 2009, 2010 et 2011 (en %)**

		Juin		
		2009	2010	2011
		%	%	%
École de la Relance	Sainte-Thérèse	71,4	93,5	
École Saint-Gabriel	Sainte-Thérèse	99,0	100,0	96,9
École secondaire d'Oka	Oka	89,2	93,8	96,0
École secondaire des Patriotes	Saint-Eustache	81,6	84,7	83,8
École secondaire du Harfang	Sainte-Anne-des-Plaines	93,4	96,1	95,0
École secondaire Henri-Dunant	Blainville	85,0	92,7	96,2
École secondaire Jean-Jacques-Rousseau	Boisbriand	88,6	95,0	94,0
École secondaire Liberté-Jeunesse	Sainte-Marthe-sur-le-Lac	89,4	94,2	97,8
École secondaire Lucille-Teasdale	Blainville	79,0	95,5	92,5
École secondaire Rive-Nord	Bois-des-Filion	88,2	95,0	95,5
Polyvalente Deux-Montagnes	Deux-Montagnes	84,4	95,0	95,2
Polyvalente Sainte-Thérèse	Sainte-Thérèse	89,6	88,7	94,5
Commission scolaire de la Rivière-du-Nord		82,4	92,2	88,2
École polyvalente Lavigne	Lachute	77,6	90,8	85,1
École polyvalente Saint-Jérôme	Saint-Jérôme	86,6	90,7	82,8
École secondaire Cap-Jeunesse	Saint-Jérôme	82,4	91,2	96,6
École secondaire de Mirabel	Mirabel		87,5	86,2
École secondaire des Hauts-Sommets	Saint-Jérôme	83,6	94,3	89,9
École secondaire Frenette	Saint-Jérôme	75,4	95,3	90,3
École secondaire Saint-Stanislas	Saint-Jérôme	79,8	95,1	97,3
Commission scolaire des Laurentides		91,0	95,8	93,1
École polyvalente Curé-Mercure	Mont-Tremblant	92,0	95,8	88,1
École polyvalente des Monts	Sainte-Agathe-des-Monts	91,2	98,3	96,1
École secondaire Augustin-Norbert-Morin	Sainte-Adèle	89,0	93,7	95,7
Commission scolaire Pierre-Neveu		81,2	94,6	89,6
École Polyvalente Saint-Joseph	Mont-Laurier	81,2	94,6	89,6
Commission scolaire de Sorel-Tracy		88,2	92,0	89,9
École secondaire Fernand-Lefebvre	Sorel-Tracy	88,2	92,0	89,9
Commission scolaire de Saint-Hyacinthe		83,8	94,3	92,8
École Raymond	Saint-Hyacinthe	64,6	X	64,5
Polyvalente Hyacinthe-Delorme	Saint-Hyacinthe	86,2	94,7	92,8
Polyvalente Robert-Ouimet	Acton Vale	76,8	93,7	97,4
Commission scolaire des Hautes-Rivières		87,2	90,8	91,0
École Beaulieu	Saint-Jean-sur-Richelieu	81,8	88,5	86,0
École Monseigneur-Euclide-Théberge	Marieville	86,6	94,8	90,8
École Paul-Germain-Ostiguy	Saint-Césaire	87,8	89,3	92,3
Polyvalente Chanoine-Armand-Racicot	Saint-Jean-sur-Richelieu	89,6	88,6	92,2
Polyvalente Marcel-Landry	Saint-Jean-sur-Richelieu	89,4	94,6	95,8
Commission scolaire Marie-Victorin		82,6	91,7	91,3
École André-Laurendeau	Longueuil	84,6	94,5	91,9
École Antoine-Brossard	Brossard	85,0	93,4	93,4
École Gérard-Filion	Longueuil	77,8	88,1	91,9
École Jacques-Rousseau	Longueuil	88,4	94,0	91,1
École Monseigneur-A.-M.-Parent	Longueuil	78,8	88,9	89,7
École Saint-Jean-Baptiste	Longueuil	85,4	88,6	89,1
École secondaire participative L'Agora	Longueuil	64,6	76,1	80,5

Taux de réussite à l'ensemble des épreuves uniques ministérielles de juin,
par commission scolaire et par établissement, juin 2009, 2010 et 2011 (en %)

		Juin		
		2009	2010	2011
		%	%	%
Saint-Edmond École internationale	Longueuil	81,6	95,5	92,3
Commission scolaire des Patriotes		87,8	94,1	93,7
École d'éducation internationale	McMasterville	100,0	100,0	99,8
École orientante l'Impact	Saint-Bruno-de-Montarville	68,4	85,0	X
École secondaire De Mortagne	Boucherville	87,8	94,5	91,8
École secondaire du Mont-Bruno	Saint-Bruno-de-Montarville	84,6	91,3	93,0
École secondaire Ozias-Leduc	Mont-Saint-Hilaire	90,0	93,1	93,1
École secondaire Polybel	Beloeil	88,8	95,3	94,6
Commission scolaire du Val-des-Cerfs		86,6	88,5	89,2
École Jean-Jacques-Bertrand	Farnham	84,2	91,6	96,7
École Joseph-Hermas-Leclerc	Granby	89,4	84,3	85,1
École Massey-Vanier	Cowansville	80,2	94,9	92,2
École Wilfrid-Léger	Waterloo	87,0	89,8	90,7
Commission scolaire des Grandes-Seigneuries		89,6	91,5	91,6
École de la Magdeleine	La Prairie	94,2	94,6	94,8
École du Tournant	Saint-Constant	87,6	91,5	72,7
École Louis-Cyr	Napierville	76,6	85,0	89,4
École Louis-Philippe-Paré	Châteauguay	88,4	87,1	89,4
École Pierre-Bédard	Saint-Rémi	77,0	92,6	83,2
Commission scolaire de la Vallée-des-Tisserands		84,8	88,4	87,2
École Arthur-Pigeon	Huntingdon	82,8	91,1	80,2
Commission scolaire de la Vallée-des-Tisserands (suite)				
École de la Baie-Saint-François	Salaberry-de-Valleyfield	80,0	84,7	90,4
École secondaire des Patriotes-de-Beauharnois	Beauharnois	92,0	92,6	86,8
Commission scolaire des Trois-Lacs		87,2	91,8	94,4
École secondaire de la Cité-des-Jeunes	Vaudreuil-Dorion	81,0	88,9	95,0
École secondaire du Chêne-Bleu	Pincourt	96,6	95,1	96,1
École secondaire Soulanges	Saint-Polycarpe	90,4	94,3	91,3
Commission scolaire de la Rivéraine		87,6	93,9	90,3
École secondaire Jean-Nicolet	Nicolet	88,4	90,7	86,3
École secondaire La Découverte	Saint-Léonard-d'Aston	81,2	97,0	92,5
École secondaire Les Seigneuries	Saint-Pierre-les-Becquets	92,8	94,0	93,3
Commission scolaire des Bois-Francis		89,2	90,8	92,8
École Polyvalente La Samare	Plessisville	92,0	94,1	93,4
École Sainte-Anne	Daveluyville	77,8	83,6	92,5
École Sainte-Marie	Princeville	91,2	95,2	93,0
École secondaire Le boisé	Victoriaville			91,4
École secondaire Le tandem	Victoriaville			96,1
École secondaire Le tandem boisé	Victoriaville	87,0	89,0	
École secondaire Monique-Proulx	Warwick	93,4	91,2	92,9
Commission scolaire des Chênes		84,0	95,1	93,1
École Jean-Raimbault	Drummondville	90,4	97,8	95,3
École Jeanne-Mance	Drummondville	79,0	97,2	95,8
École La Poudrière	Drummondville	79,0	91,6	90,6
École Marie-Rivier	Drummondville	86,6	93,0	90,8

Taux de réussite à l'ensemble des épreuves uniques ministérielles de juin,
par commission scolaire et par établissement, juin 2009, 2010 et 2011 (en %)

		Juin		
		2009	2010	2011
		%	%	%
Commission scolaire Central Québec		87,6	95,7	96,5
École régionale Riverside	Saguenay	86,8	100,0	93,9
École Dollard-des-Ormeaux	Shannon	87,2	89,5	92,9
École secondaire Q.H.S.	Québec	88,8	93,3	94,7
École secondaire Saint-Patrick	Québec	90,0	99,4	100,0
Académie de Trois-Rivières	Trois-Rivières	80,0	73,5	88,9
École secondaire de La Tuque	La Tuque	92,8	X	100,0
École secondaire de Shawinigan	Shawinigan	91,6	100,0	100,0
École MacLean Memorial	Chibougamau	66,6	X	X
École secondaire A.S. Johnson Memorial	Thetford Mines	90,6	100,0	94,7
Commission scolaire Eastern Shores		73,8	88,2	92,5
École secondaire Queen Elizabeth	Sept-Îles	81,4	80,6	97,2
École d'Escuminac	Escuminac	76,4	X	X
École Polyvalente de Bonaventure	Bonaventure	76,6	89,4	85,3
Polyvalente de Gaspé	Gaspé	64,2	86,8	100,0
Commission scolaire Eastern Townships		80,6	89,4	89,2
École secondaire régionale Alexander Galt	Sherbrooke	78,4	94,1	93,4
École secondaire régionale de Richmond	Richmond	85,4	98,2	91,4
École secondaire Massey-Vanier	Cowansville	81,2	81,8	82,6
Commission scolaire Riverside		87,4	91,6	92,0
École Alternate	Saint-Lambert	88,8	92,9	X
École Saint-Johns	Saint-Jean-sur-Richelieu	88,0	95,3	85,6
École secondaire Chambly Academy	Saint-Lambert	80,4	93,6	82,8
École secondaire régionale Centennial	Greenfield Park	90,0	86,8	92,8
École secondaire régionale Héritage	Saint-Hubert	87,2	95,1	95,8
Commission scolaire Sir-Wilfrid-Laurier		82,4	91,9	94,4
École Alternative Phoenix	Laval	79,6	84,6	75,7
École secondaire Laurier	Laval	80,6	90,4	89,0
École secondaire Laval-Liberty	Laval	79,0	87,8	95,4
Académie Sainte-Agathe	Sainte-Agathe-des-Monts	86,6	95,5	98,1
École Mountainview Batshaw - Campus Prévost	Prévost	X	X	94,2
École secondaire Lake of Two Mountains	Deux-Montagnes	82,6	89,5	X
École secondaire régionale Laurentian	Lachute	79,8	94,7	97,1
École secondaire Rosemère	Rosemère	88,2	96,7	98,1
Commission scolaire Western Québec		81,8	88,4	90,0
École Dr. Wilbert Keon	L'Isle-aux-Allumettes	78,0	96,7	100,0
École primaire Maniwaki Woodland	Maniwaki	77,2	X	82,1
École secondaire D'Arcy McGee	Gatineau	81,8	90,2	88,4
École secondaire Philemon Wright	Gatineau	85,0	88,9	91,3
École secondaire Pontiac	Shawville	78,6	85,4	89,6
École secondaire Saint-Michael	Low	81,4	82,6	X
École G. Thériage	Témiscaming	57,8	X	X
École Golden Valley	Val-d'Or	74,2	100,0	86,4
École Noranda	Rouyn-Noranda	89,2	X	X
Commission scolaire English-Montréal		85,4	91,2	90,8
Académie Lauren Hill	Saint-Laurent	94,0	93,9	95,4

**Taux de réussite à l'ensemble des épreuves uniques ministérielles de juin,
par commission scolaire et par établissement, juin 2009, 2010 et 2011 (en %)**

		Juin		
		2009	2010	2011
		%	%	%
Académie Marymount	Montréal	84,8	81,9	77,1
Académie Royal West	Montréal-Ouest	95,6	99,8	99,2
Collège Vincent Massey	Montréal	99,8	100,0	99,5
École F.A.C.E.	Montréal	92,6	87,1	89,0
École Royal Vale	Montréal	96,8	96,5	99,4
École secondaire James Lyng	Montréal	76,8	66,7	71,0
École secondaire John F. Kennedy	Montréal	64,0	88,7	83,1
École secondaire Laurier Macdonald	Montréal	83,4	92,9	91,9
École secondaire Lester B. Pearson	Montréal-Nord	85,2	92,4	92,6
École secondaire M.I.N.D.	Montréal	85,8	96,2	97,0
École secondaire Options II	Montréal	66,2	77,8	77,1
École secondaire Outreach	Montréal	90,2	91,1	95,5
École secondaire Perspectives II	Montréal	58,8	83,3	80,5
École secondaire Programme Mile-End	Montréal	58,4	92,0	60,9
École secondaire Rosemont	Montréal	86,6	87,8	89,8
École secondaire Westmount	Westmount	80,0	87,7	91,6
Commission scolaire Lester-B.-Pearson		81,4	90,4	89,8
Académie Beurling	Verdun	63,8	94,6	81,7
Académie Lakeside (école secondaire)	Lachine	76,0	90,4	83,0
École secondaire Beaconsfield	Beaconsfield	83,2	93,8	92,6
École secondaire John Rennie	Pointe-Claire	86,6	93,1	92,9
École secondaire Lindsay Place	Pointe-Claire	85,4	82,7	86,5
École secondaire Macdonald	Sainte-Anne-de-Bellevue	78,2	86,2	86,0
École secondaire Riverdale	Pierrefonds	83,6	88,2	81,3
École secondaire Saint Thomas	Pointe-Claire	94,0	97,5	98,4
Polyvalente LaSalle communautaire	Lasalle	73,6	81,3	87,0
Polyvalente Pierrefonds (École secondaire)	Pierrefonds	78,0	93,2	93,5
École secondaire Westwood, (cycle 2)	Hudson	83,2	90,2	94,2
Commission scolaire New Frontiers		78,4	89,5	90,1
École secondaire régionale Châteauguay Valley	Ormstown	83,0	92,3	92,9
École secondaire régionale Howard S. Billings	Châteauguay	76,6	88,3	89,1
Ensemble du Québec		87,4	93,1	93,2
Réseau public		85,6	91,7	91,8
Établissements privés		96,6	98,4	98,1

Source:
Ministère de l'Éducation, du Loisir et du Sport,
Résultats aux épreuves uniques de juin, tableau 6, éditions de 2010, 2011 et 2012.

- Notes:
- Le taux de réussite correspond au nombre de réussites à l'ensemble des épreuves rapporté au nombre total de présences à l'ensemble de ces épreuves.
 - Les taux de réussite sont représentés par un (X) s'il y a 10 présences ou moins.
 - Les « blancs » signifient qu'il n'y a aucune présence.

MINISTÈRE DE L'ÉDUCATION, DU LOISIR ET DU SPORT
ÉTUDE DES CRÉDITS 2013-2014

Demande de renseignements particuliers requis par le deuxième groupe d'opposition

QUESTION

Ventilation par commission scolaire et par école des sommes investies dans le cadre du Plan d'action contre la violence à l'école en 2009-2010, 2010-2011 et 2011-2012. Prévisions pour 2012-2013.

RÉPONSE

Les allocations par commission scolaire dans le cadre du Plan d'action contre la violence pour les années scolaires 2009-2010, 2010-2011, 2011-2012 sont présentées en annexe.

Les sommes accordées aux commissions scolaires pour l'année scolaire 2012-2013 ne sont pas disponibles.

PRÉVENIR ET TRAITER LA VIOLENCE À L'ÉCOLE
ALLOCATIONS PAR COMMISSIONS SCOLAIRES
ANNÉES SCOLAIRES 2009-2010, 2010-2011 ET 2011-2012

N° CS	Commissions scolaires	Année scolaire 2009-2010	Année scolaire 2010-2011	Année scolaire 2011-2012
711	CS des Monts-et-Marées	47 762 \$	45 779 \$	47 085 \$
712	CS des Phares	85 515 \$	92 123 \$	108 177 \$
713	CS du Fleuve-et-des-Lacs	38 484 \$	38 796 \$	35 445 \$
714	CS de Kamouraska-Rivière-du-Loup	36 295 \$	35 775 \$	36 678 \$
721	CS du Pays-des-Bleuets	44 515 \$	44 588 \$	48 511 \$
722	CS du Lac-Saint-Jean	47 380 \$	45 337 \$	50 463 \$
723	CS des Rives-du-Saguenay	55 351 \$	55 763 \$	60 313 \$
724	CS de La Jonquière	138 600 \$	147 647 \$	106 053 \$
731	CS de Charlevoix	21 428 \$	21 509 \$	21 829 \$
732	CS de la Capitale	86 279 \$	86 607 \$	87 895 \$
733	CS des Découvreurs	43 713 \$	43 879 \$	44 532 \$
734	CS des Premières-Seigneuries	83 098 \$	83 414 \$	84 655 \$
735	CS de Portneuf	39 072 \$	39 221 \$	39 804 \$
741	CS du Chemin-du-Roy	78 694 \$	86 654 \$	84 199 \$
742	CS de l'Énergie	132 026 \$	131 877 \$	134 127 \$
751	CS des Hauts-Cantons	48 922 \$	49 108 \$	49 838 \$
752	CS de la Région-de-Sherbrooke	157 059 \$	154 359 \$	158 137 \$
753	CS des Sommets	69 435 \$	69 879 \$	67 062 \$
761	CS de la Pointe-de-l'Île	104 336 \$	102 936 \$	177 566 \$
762	CS de Montréal	349 521 \$	352 217 \$	252 417 \$
763	CS Marguerite-Bourgeoys	127 662 \$	128 147 \$	130 053 \$
771	CS des Draveurs	58 848 \$	58 891 \$	75 769 \$
772	CS des Portages-de-l'Outaouais	50 028 \$	58 828 \$	53 663 \$
773	CS au Coeur-des-Vallées	93 418 \$	130 343 \$	41 078 \$
774	CS des Hauts-Bois-de-l'Outaouais	21 389 \$	20 575 \$	22 325 \$
781	CS du Lac-Témiscamingue	27 140 \$	28 170 \$	27 384 \$
782	CS de Rouyn-Noranda	32 942 \$	-33 068 \$	33 753 \$
783	CS Harricana	127 339 \$	122 875 \$	132 573 \$
784	CS de l'Or-et-des-Bois	37 332 \$	36 424 \$	36 966 \$
785	CS du Lac-Abitibi	24 339 \$	24 432 \$	24 402 \$
791	CS de l'Estuaire	137 496 \$	51 265 \$	51 108 \$
792	CS du Fer	44 083 \$	33 759 \$	40 882 \$
793	CS de la Moyenne-Côte-Nord	25 873 \$	27 061 \$	33 035 \$
801	CS de la Baie-James	27 421 \$	26 539 \$	27 335 \$
811	CS des Îles	28 194 \$	19 853 \$	22 140 \$
812	CS des Chic-Chocs	33 796 \$	33 924 \$	34 429 \$

N° CS	Commissions scolaires	Année scolaire 2009-2010	Année scolaire 2010-2011	Année scolaire 2011-2012
813	CS René-Lévesque	112 660 \$	117 461 \$	103 711 \$
821	CS de la Côte-du-Sud	62 162 \$	62 399 \$	63 327 \$
822	CS des Appalaches	36 423 \$	36 561 \$	37 105 \$
823	CS de la Beauce-Etchemin	82 120 \$	82 432 \$	83 658 \$
824	CS des Navigateurs	175 040 \$	177 994 \$	183 022 \$
831	CS de Laval	117 276 \$	117 722 \$	119 473 \$
841	CS des Affluents	111 838 \$	151 874 \$	113 933 \$
842	CS des Samares	135 105 \$	102 357 \$	100 570 \$
851	CS de la Seigneurie-des-Mille-Îles	119 046 \$	119 775 \$	207 933 \$
852	CS de la Rivière-du-Nord	119 368 \$	76 098 \$	77 229 \$
853	CS des Laurentides	38 836 \$	38 983 \$	39 563 \$
854	CS Pierre-Neveu	26 712 \$	27 420 \$	27 212 \$
861	CS de Sorel-Tracy	35 166 \$	35 299 \$	35 824 \$
862	CS de Saint-Hyacinthe	60 201 \$	60 429 \$	61 328 \$
863	CS des Hautes-Rivières	160 506 \$	145 618 \$	157 766 \$
864	CS Marie-Victorin	111 299 \$	111 722 \$	113 384 \$
865	CS des Patriotes	305 408 \$	130 809 \$	457 383 \$
866	CS du Val-des-Cerfs	77 131 \$	76 167 \$	69 823 \$
867	CS des Grandes-Seigneuries	83 137 \$	83 453 \$	85 072 \$
868	CS de la Vallée-des-Tisserands	53 065 \$	53 266 \$	54 058 \$
869	CS des Trois-Lacs	55 357 \$	70 765 \$	54 262 \$
871	CS de la Riveraine	38 739 \$	38 886 \$	41 741 \$
872	CS des Bois-Francs	61 561 \$	63 929 \$	62 714 \$
873	CS des Chênes	55 486 \$	55 697 \$	56 525 \$
881	CS Central Québec	35 128 \$	35 261 \$	35 786 \$
882	CS Eastern Shores	31 678 \$	31 798 \$	32 271 \$
883	CS Eastern Townships	42 416 \$	42 577 \$	43 211 \$
884	CS Riverside	47 027 \$	47 205 \$	47 908 \$
885	CS Sir-Wilfrid-Laurier	64 583 \$	64 828 \$	65 792 \$
886	CS Western Québec	44 830 \$	45 \$	45 670 \$
887	CS English-Montréal	100 241 \$	100 622 \$	102 119 \$
888	CS Lester-B.-Pearson	91 221 \$	91 568 \$	92 930 \$
889	CS New Frontiers	28 458 \$	28 566 \$	28 991 \$

MINISTÈRE DE L'ÉDUCATION, DU LOISIR ET DU SPORT
ÉTUDE DES CRÉDITS 2013-2014

Demande de renseignements particuliers requis par le deuxième groupe d'opposition

QUESTION

Concernant les cas de violence et d'intimidation à l'école, nombre de plaintes enregistrées et compilées par les établissements scolaires en 2011-2012. Ventiler selon s'ils proviennent d'élèves, de professionnels ou de parents. Ventiler aussi par commission scolaire et par région. Comparaison avec 2010-2011.

RÉPONSE

Le ministère de l'Éducation, du Loisir et du Sport ne détient pas cette information.

MINISTÈRE DE L'ÉDUCATION, DU LOISIR ET DU SPORT
ÉTUDE DES CRÉDITS 2013-2014

Demande de renseignements particuliers requis par le deuxième groupe d'opposition

QUESTION

Ventilation par commission scolaire et par école des sommes investies dans le cadre du Plan d'action *Investir pour l'avenir* en 2009-2010, 2010-2011 et 2011-2012. Prévisions pour 2012-2013.

RÉPONSE

Le Plan d'action gouvernemental de promotion des saines habitudes de vie et de prévention des problèmes reliés au poids 2006-2012, *Investir pour l'avenir* est sous la responsabilité du ministère de la Santé et des Services sociaux (MSSS). Dans ce Plan d'action gouvernemental, le Ministère (secteur éducation) est responsable de quatorze actions. Le libellé de ces actions est présenté à l'annexe 1.

Les sommes investies dans le cadre du Plan d'action *Investir pour l'avenir* concernent la mise en œuvre de la Politique-cadre *Pour un virage santé à l'école* (action 10) et l'aménagement des cours d'école (action 26).

Depuis 2007-2008, un montant est alloué à chaque commission scolaire pour permettre la mise en œuvre d'une politique locale pour une saine alimentation et un mode de vie physiquement actif. Cette somme récurrente (répartie uniformément — autour de 22 000 \$ par commission scolaire — et indexée annuellement), qui représente 1,58 M\$ pour l'ensemble des commissions scolaires en 2012-2013, est intégrée à l'allocation de base pour les activités éducatives des jeunes. Le ministère ne dispose pas des données de la répartition des budgets par école.

Depuis 2008-2009, une somme équivalant à 1 \$ par élève est allouée annuellement aux établissements d'enseignement privés pour les soutenir dans les changements que demande l'application de la Politique-cadre.

Une allocation est versée aux commissions scolaires depuis 2007-2008 pour l'embellissement et l'aménagement des cours d'école. Les sommes versées aux commissions scolaires en 2009-2010, 2010-2011 et 2011-2012 sont présentées à l'annexe 2. Le détail des sommes versées aux commissions scolaires pour l'année scolaire 2012-2013 n'est pas encore disponible.

Plan d'action gouvernemental (PAG) en matière de promotion des saines habitudes de vie et de prévention des problèmes reliés au poids, *Investir pour l'avenir*
Actions du ministère de l'Éducation, du Loisir et du Sport – secteur éducation

Action	Libellé de l'action
9	Favoriser la prise en compte des nouvelles orientations gouvernementales en matière de nutrition au moment de la révision des contenus de cours se rapportant à l'alimentation dans le programme de formation Techniques d'éducation à l'enfance offert au collégial.
10	Sensibiliser les établissements scolaires à l'importance de se doter de politiques alimentaires locales inspirées de la Politique-cadre en matière d'alimentation dans les établissements scolaires et soutenir les milieux qui adoptent de telles politiques.
11	Instaurer un comité de suivi de la mise en œuvre de la Politique-cadre en matière d'alimentation dans les établissements scolaires.
12	Adapter la Politique-cadre en matière d'alimentation dans les établissements scolaires pour les établissements d'enseignement supérieur.
13	Sensibiliser les établissements d'enseignement supérieur à l'importance de se doter de politiques alimentaires locales qui s'inspirent de la Politique-cadre en matière d'alimentation dans les établissements scolaires et soutenir les milieux qui adoptent de telles politiques.
14	Poursuivre le soutien (documentation, sessions de formation) aux réseaux scolaires pour la mise en place d'interventions globales et concertées (approche <i>École en santé</i>) favorables à une saine alimentation.
20	Favoriser la prise en compte des nouvelles orientations gouvernementales en matière d'alimentation au moment de la révision des programmes d'études se rapportant au secteur de l'alimentation dans les programmes de formation professionnelle et technique.
23	Favoriser la prise en compte des nouvelles orientations en matière d'activité physique et de psychomotricité au moment de la révision des contenus de cours du programme Techniques d'éducation à l'enfance, à la formation collégiale.
25	Favoriser l'établissement de partenariats locaux qui contribuent à une augmentation de la participation des élèves à des activités physiques et sportives.
26	Encourager l'aménagement, l'animation et l'embellissement de cours d'école qui facilitent la pratique d'activité physique.
27	Poursuivre le soutien (documentation, sessions de formation) aux réseaux scolaires pour la mise en place d'interventions globales et concertées (approche <i>École en santé</i>) favorables à l'activité physique.

Action	Libellé de l'action
28	Assurer le suivi de la mise en œuvre de l'augmentation du temps d'enseignement alloué à l'éducation physique et à la santé, tel que déterminé par le régime pédagogique.
61	Sensibiliser les responsables de la formation initiale et continue (universités, associations et ordres professionnels, etc.) à l'importance de tenir compte des données les plus récentes relativement aux problèmes reliés au poids pour les professionnels des milieux de la santé, scolaires et sportifs.
75	Assurer le transfert des connaissances issues de la recherche aux divers intervenants de tous les ministères et partenaires visés par la problématique.

Embellissement des cours d'école 2009-2010

RA	CS	Nom CS	Alloc MELS	Nombre projets autorisés
01	711000	Commission scolaire des Monts-et-Marées	41 115 \$	4
01	712000	Commission scolaire des Phares	76 805 \$	6
01	713000	Commission scolaire du Fleuve-et-des-Lacs	23 561 \$	1
01	714000	Commission scolaire de Kamouraska—Rivière-du-Loup	25 000 \$	1
02	723000	Commission scolaire des Rives-du-Saguenay	95 302 \$	4
* 02	881000	Commission scolaire Central Québec	9 908 \$	1
03	731000	Commission scolaire de Charlevoix	70 285 \$	6
03	732000	Commission scolaire de la Capitale	50 000 \$	2
03	733000	Commission scolaire des Découvreurs	54 128 \$	3
03	734000	Commission scolaire des Premières-Seigneuries	57 826 \$	3
03	735000	Commission scolaire de Portneuf	25 000 \$	1
* 03	881000	Commission scolaire Central Québec	21 801 \$	1
04	742000	Commission scolaire de l'Énergie	25 000 \$	1
* 04	881000	Commission scolaire Central Québec	8 895 \$	1
05	751000	Commission scolaire des Hauts-Cantons	25 920 \$	2
05	753000	Commission scolaire des Sommets	77 817 \$	4
06	761000	Commission scolaire de la Pointe-de-l'Île	25 000 \$	1
06	762000	Commission scolaire de Montréal	221 434 \$	10
06	763000	Commission scolaire Marguerite-Bourgeoys	52 872 \$	4
06	887000	Commission scolaire English-Montréal	86 134 \$	6
06	888000	Commission scolaire Lester-B.-Pearson	75 000 \$	3
07	771000	Commission scolaire des Draveurs	36 839 \$	2
07	772000	Commission scolaire des Portages-de-l'Outaouais	58 113 \$	4
07	773000	Commission scolaire au Coeur-des-Vallées	25 000 \$	1
07	774000	Commission scolaire des Hauts-Bois-de-l'Outaouais	15 497 \$	1
07	886000	Commission scolaire Western Québec	42 258 \$	4
08	782000	Commission scolaire de Rouyn-Noranda	13 739 \$	2
08	783000	Commission scolaire Harricana	50 000 \$	2
08	784000	Commission scolaire de l'Or-et-des-Bois	25 000 \$	1
08	785000	Commission scolaire du Lac-Abitibi	50 000 \$	2
09	791000	Commission scolaire de l'Estuaire	12 868 \$	2
09	793000	Commission scolaire de la Moyenne-Côte-Nord	25 000 \$	1
11	812000	Commission scolaire des Chic-Chocs	20 082 \$	2
11	813000	Commission scolaire René-Lévesque	42 038 \$	2
12	821000	Commission scolaire de la Côte-du-Sud	9 088 \$	1
12	822000	Commission scolaire des Appalaches	64 250 \$	3
12	823000	Commission scolaire de la Beauce-Etchemin	99 987 \$	4
12	824000	Commission scolaire des Navigateurs	32 007 \$	2
13	831000	Commission scolaire de Laval	25 000 \$	1
* 13	885000	Commission scolaire Sir-Wilfrid-Laurier	60 463 \$	3
14	841000	Commission scolaire des Affluents	53 182 \$	4
14	842000	Commission scolaire des Samares	46 673 \$	2
15	851000	Commission scolaire de la Seigneurie-des-Mille-Îles	191 334 \$	8
15	852000	Commission scolaire de la Rivière-du-Nord	19 631 \$	1
15	853000	Commission scolaire des Laurentides	50 000 \$	2
* 15	885000	Commission scolaire Sir-Wilfrid-Laurier	5 934 \$	1
16	861000	Commission scolaire de Sorel-Tracy	27 250 \$	2
16	862000	Commission scolaire de Saint-Hyacinthe	54 700 \$	4
16	863000	Commission scolaire des Hautes-Rivières	101 771 \$	5
16	864000	Commission scolaire Marie-Victorin	9 839 \$	1
16	866000	Commission scolaire de Val-des-Cerfs	88 652 \$	5
16	867000	Commission scolaire des Grandes-Seigneuries	165 622 \$	13

16	868000	Commission scolaire de la Vallée-des-Tisserands	24 982 \$	2
17	872000	Commission scolaire des Bois-Francs	50 000 \$	2
17	873000	Commission scolaire des Chênes	136 375 \$	6

2 881 977 \$ 163

Mesure Embellissement des cours d'école 2010-2011					
RA	CS	Nom CS	Allocation du Ministère	Nombre de projets autorisés	
01	711000	Commission scolaire des Monts-et-Marées	5 430 \$	1	
01	712000	Commission scolaire des Phares	48 252 \$	3	
01	713000	Commission scolaire du Fleuve-et-des-Lacs	8 490 \$	1	
01	714000	Commission scolaire de Kamouraska-Rivière-du-Loup	50 000 \$	2	
02	721000	Commission scolaire du Pays-des-Bleuets	50 000 \$	2	
02	722000	Commission scolaire du Lac-Saint-Jean	7 652 \$	1	
02	723000	Commission scolaire des Rives-du-Saguenay	21 863 \$	1	
02	724000	Commission scolaire De La Jonquière	14 055 \$	1	
03	731000	Commission scolaire de Charlevoix	23 282 \$	3	
03	732000	Commission scolaire de la Capitale	50 000 \$	2	
03	733000	Commission scolaire des Découvreurs	50 000 \$	2	
03	734000	Commission scolaire des Premières-Seigneuries	118 190 \$	5	
03	735000	Commission scolaire de Portneuf	97 970 \$	4	
03	881000	Commission scolaire Central Québec	24 921 \$	1	
04	741000	Commission scolaire du Chemin-du-Roy	50 000 \$	2	
05	751000	Commission scolaire des Hauts-Cantons	14 945 \$	2	
05	752000	Commission scolaire de la Région-de-Sherbrooke	142 549 \$	7	
*	05	823000	Commission scolaire de la Beauce-Etchemin	13 118 \$	1
06	761000	Commission scolaire de la Pointe-de-l'Île	25 000 \$	1	
06	762000	Commission scolaire de Montréal	156 484 \$	7	
06	887000	Commission scolaire English-Montréal	25 000 \$	1	
07	772000	Commission scolaire des Portages-de-l'Outaouais	49 225 \$	4	
07	886000	Commission scolaire Western Québec	75 000 \$	3	
08	781000	Commission scolaire du Lac-Témiscamingue	37 334 \$	3	
08	782000	Commission scolaire de Rouyn-Noranda	5 436 \$	1	
08	783000	Commission scolaire Harricana	75 000 \$	3	
08	785000	Commission scolaire du Lac-Abitibi	48 333 \$	2	
11	813000	Commission scolaire René-Lévesque	90 643 \$	4	
12	821000	Commission scolaire de la Côte-du-Sud	32 756 \$	2	
12	822000	Commission scolaire des Appalaches	54 840 \$	3	
*	12	823000	Commission scolaire de la Beauce-Etchemin	30 821 \$	2
12	824000	Commission scolaire des Navigateurs	40 867 \$	3	
13	831000	Commission scolaire de Laval	115 000 \$	5	
*	13	885000	Commission scolaire Sir-Wilfrid-Laurier	40 848 \$	2
14	841000	Commission scolaire des Affluents	54 891 \$	3	
14	842000	Commission scolaire des Samares	118 719 \$	5	
15	851000	Commission scolaire de la Seigneurie-des-Mille-Îles	70 869 \$	4	
15	852000	Commission scolaire de la Rivière-du-Nord	53 594 \$	3	
15	853000	Commission scolaire des Laurentides	43 117 \$	2	
*	15	885000	Commission scolaire Sir-Wilfrid-Laurier	60 746 \$	4
16	861000	Commission scolaire de Sorel-Tracy	17 531 \$	1	
16	862000	Commission scolaire de Saint-Hyacinthe	50 000 \$	2	
16	863000	Commission scolaire des Hautes-Rivières	100 894 \$	6	
16	864000	Commission scolaire Marie-Victorin	56 628 \$	3	
16	865000	Commission scolaire des Patriotes	40 387 \$	2	
16	866000	Commission scolaire du Val-des-Cerfs	98 911 \$	5	
16	867000	Commission scolaire des Grandes-Seigneuries	93 855 \$	7	
16	868000	Commission scolaire de la Vallée-des-Tisserands	73 425 \$	3	
16	869000	Commission scolaire des Trois-Lacs	48 546 \$	3	

16	889000	Commission scolaire New Frontiers	19 209 \$	2	
17	871000	Commission scolaire de la Rivéraine	22 250 \$	1	
17	872000	Commission scolaire des Bois-Francis	125 000 \$	5	
17	873000	Commission scolaire des Chênes	63 850 \$	3	
			2 905 726 \$	151	
* Les projets de cette commission scolaire sont répartis dans plus d'une région administrative.					

Mesure Embellissement des cours d'école 2011-2012

RA	CS	Nom CS	Allocation du Ministère		Nombre de projets autorisés
			Par CS	Par RA	
01	711000	Commission scolaire des Monts-et-Marées	31 014 \$		5
01	712000	Commission scolaire des Phares	24 413 \$	55 427 \$	2
02	721000	Commission scolaire du Pays-des-Bleuets	25 000 \$		1
02	722000	Commission scolaire du Lac-Saint-Jean	23 115 \$		2
02	723000	Commission scolaire des Rives-du-Saguenay	54 667 \$	102 782 \$	3
03	731000	Commission scolaire de Charlevoix	25 000 \$		1
03	732000	Commission scolaire de la Capitale	50 000 \$		2
03	733000	Commission scolaire des Découvreurs	50 000 \$		2
03	734000	Commission scolaire des Premières-Seigneuries	129 261 \$		6
03	735000	Commission scolaire de Portneuf	50 000 \$		2
03	881000	Commission scolaire Central Québec	21 130 \$	325 391 \$	1
04	741000	Commission scolaire du Chemin-du-Roy	25 000 \$		1
04	742000	Commission scolaire de l'Énergie	7 685 \$	32 685 \$	2
05	751000	Commission scolaire des Hauts-Cantons	46 021 \$		4
05	752000	Commission scolaire de la Région-de-Sherbrooke	108 365 \$		6
05	753000	Commission scolaire des Sommets	75 000 \$	229 386 \$	3
06	761000	Commission scolaire de la Pointe-de-l'Île	50 000 \$		2
06	762000	Commission scolaire de Montréal	115 153 \$		6
06	887000	Commission scolaire English-Montréal	26 416 \$		2
06	888000	Commission scolaire Lester-B.-Pearson	100 000 \$	291 569 \$	4
07	772000	Commission scolaire des Portages-de-l'Outaouais	38 999 \$		2
07	773000	Commission scolaire au Cœur-des-Vallées	67 111 \$		3
07	886000	Commission scolaire Western Québec	71 247 \$	177 357 \$	3
08	781000	Commission scolaire du Lac-Témiscamingue	58 799 \$		4
08	782000	Commission scolaire de Rouyn-Noranda	23 333 \$		1
08	783000	Commission scolaire Harricana	25 000 \$		1
08	785000	Commission scolaire du Lac-Abitibi	16 000 \$	123 132 \$	1
10	801000	Commission scolaire de la Baie-James	25 000 \$	25 000 \$	1
11	813000	Commission scolaire René-Lévesque	92 035 \$		5
11	882000	Commission scolaire Eastern Shores	11 822 \$	103 857 \$	1
12	821000	Commission scolaire de la Côte-du-Sud	119 942 \$		6
12	822000	Commission scolaire des Appalaches	3 733 \$		1
12	823000	Commission scolaire de la Beauce-Etchemin	20 841 \$		1
12	824000	Commission scolaire des Navigateurs	39 390 \$	183 906 \$	2
14	841000	Commission scolaire des Affluents	24 565 \$		3
14	842000	Commission scolaire des Samares	70 844 \$		3
14	853000	Commission scolaire des Laurentides ¹	25 000 \$		1
14	885000	Commission scolaire Sir-Wilfrid-Laurier ¹	15 114 \$	135 523 \$	1
15	851000	Commission scolaire de la Seigneurie-des-Mille-Îles	89 093 \$		4
15	852000	Commission scolaire de la Rivière-du-Nord	8 885 \$	97 978 \$	1
16	861000	Commission scolaire de Sorel-Tracy	11 965 \$		1
16	863000	Commission scolaire des Hautes-Rivières	107 511 \$		6
16	864000	Commission scolaire Marie-Victorin	10 318 \$		2
16	865000	Commission scolaire des Patriotes	63 724 \$		3

16	866000	Commission scolaire du Val-des-Cerfs	118 906 \$	6
16	867000	Commission scolaire des Grandes-Seigneuries	85 202 \$	7
16	868000	Commission scolaire de la Vallée-des-Tisserands	20 950 \$	2
16	869000	Commission scolaire des Trois-Lacs	31 222 \$	2
16	889000	Commission scolaire New Frontiers	30 664 \$	2
17	871000	Commission scolaire de la Riveraine	10 793 \$	1
17	872000	Commission scolaire des Bois-Francs	100 000 \$	4
17	873000	Commission scolaire des Chênes	50 000 \$	2
			2 525 248 \$	140

MINISTÈRE DE L'ÉDUCATION, DU LOISIR ET DU SPORT
ÉTUDE DES CRÉDITS 2013-2014

Demande de renseignements particuliers requis par le deuxième groupe d'opposition

QUESTION

Liste des projets soumis et ceux retenus et ventilation par commission scolaire et par école des sommes investies dans le cadre du Plan d'action sur la lecture à l'école en 2010-2011, 2011-2012 et 2012-2013

RÉPONSE

Une des mesures du Plan d'action sur la lecture à l'école (PALE) préconise la valorisation des actions pertinentes menées par le personnel scolaire (enseignants de toutes les disciplines, bibliothécaires, direction d'établissement, conseillers pédagogiques, etc.) au regard de la lecture. Ces actions qui sont diffusées par la suite sur le site Web du Ministère encouragent les autres intervenants à dégager des pistes intéressantes et génératrices d'actions en ce qui concerne l'apprentissage de la lecture ainsi que la promotion du livre à l'école et dans la communauté environnante.

Les Prix de reconnaissance en lecture sont remis annuellement à des regroupements de jeunes et d'adultes provenant d'établissements primaires et secondaires ou de centre d'éducation des adultes. Un montant de 4 000 \$ est attribué à chacune des régions¹ du Québec ainsi qu'au secteur anglophone. Les prix régionaux permettent de souligner l'apport de projets exceptionnels et ont pour but de les faire rayonner dans l'ensemble du réseau scolaire québécois. L'allocation est utilisée pour la distribution de prix et l'organisation d'un événement de remise de prix.

Sont joints, en annexe, pour les années 2010-2011 et 2011-2012:

- la synthèse du nombre de projets soumis par région et par commission scolaire ainsi que les sommes allouées à chaque commission scolaire;
- pour chacune des régions et pour le secteur anglophone, la liste de tous les projets soumis, par commission scolaire et par école, ainsi qu'une indication des sommes investies lorsque le projet a obtenu un prix régional ou national; dans le cas des prix nationaux, s'ajoutent les frais liés à la participation à la remise des prix.

La réalisation des projets 2012-2013 est en cours et, par conséquent, les gagnants ne seront connus qu'en avril 2013. Une somme similaire aux années précédentes sera investie dans les Prix de reconnaissance liés au Plan d'action sur la lecture à l'école. La répartition des sommes variera en fonction de la provenance des gagnants nationaux.

¹ Depuis 2010-2011, le secteur privé a choisi de ne plus participer aux Prix de reconnaissance en lecture en raison d'une faible participation des écoles.

Plan d'action sur la lecture à l'école Prix de reconnaissance 2010-2011	Projets soumis	Valeur des prix alloués aux écoles
Région 1		
Commission scolaire de Kamouraska-Rivière-du-Loup	1	0,00 \$
Commission scolaire des Chic-Chocs	0	0,00 \$
Commission scolaire des Îles	1	600,00 \$
Commission scolaire des Monts-et-Marées	3	600,00 \$
Commission scolaire des Phares	4	600,00 \$
Commission scolaire du Fleuve-et-des-Lacs	7	6 600,00 \$
Commission scolaire René-Lévesque	2	600,00 \$
Région 2		
Commission scolaire De La Jonquière	5	200,00 \$
Commission scolaire des Rives-du-Saguenay	14	2 000,00 \$
Commission scolaire du Lac-Saint-Jean	19	1 300,00 \$
Commission scolaire du Pays-des-Bleuets	1	500,00 \$
Région 3		
Commission scolaire de Charlevoix	2	300,00 \$
Commission scolaire de la Capitale	0	0,00 \$
Commission scolaire de la Côte-du-Sud	2	0,00 \$
Commission scolaire de Portneuf	6	2 700,00 \$
Commission scolaire des Découvreurs	3	4 150,00 \$
Commission scolaire des Navigateurs	6	1 250,00 \$
Commission scolaire des Premières-Seigneuries	3	300,00 \$
Commission scolaire de la Beauce-Etchemin	1	250,00 \$
Commission scolaire des Appalaches	2	0,00 \$
Région 4		
Commission scolaire de l'Énergie	2	700,00 \$
Commission scolaire des Bois-Francs	0	0,00 \$
Commission scolaire des Chênes	2	4 100,00 \$
Commission scolaire du Chemin-du-Roy	7	4 950,00 \$
Commission scolaire de la Rivéraine	2	450,00 \$
Région 5		
Commission scolaire de la Région-de-Sherbrooke	9	4 150,00 \$
Commission scolaire des Hauts-Cantons	4	1 800,00 \$
Commission scolaire des Sommets	4	550,00 \$
Région 6.1		
Commission scolaire de la Rivière-du-Nord	3	1 000,00 \$
Commission scolaire de Laval	1	0,00 \$
Commission scolaire des Affluents	1	800,00 \$
Commission scolaire des Laurentides	7	2 100,00 \$
Commission scolaire des Samares	1	0,00 \$
Commission scolaire Pierre-Neveu	1	0,00 \$
Commission scolaire de la Seigneurie-des-Mille-Îles	0	0,00 \$
Région 6.2		
Commission scolaire de la Vallée-des-Tisserands	3	200,00 \$
Commission scolaire de Sorel-Tracy	1	200,00 \$
Commission scolaire des Grandes-Seigneuries	4	1 350,00 \$
Commission scolaire des Hautes-Rivières	2	0,00 \$
Commission scolaire des Patriotes	2	0,00 \$
Commission scolaire des Trois-Lacs	4	3 300,00 \$
Commission scolaire Marie-Victorin	2	0,00 \$
Commission scolaire de Saint-Hyacinthe	1	4 500,00 \$
Commission scolaire du Val-des-Cerfs	0	0,00 \$
Région 6.3		
Commission scolaire de la Pointe-de-l'Île	7	3 200,00 \$
Commission scolaire de Montréal	18	500,00 \$
Commission scolaire Marguerite-Bourgeoys	7	2 400,00 \$
Région 7		
Commission scolaire au Coeur-des-Vallées	1	500,00 \$
Commission scolaire des Draveurs	3	2 000,00 \$
Commission scolaire des Portages-de-l'Outaouais	1	500,00 \$
Commission scolaire des Hauts-Bois-de-l'Outaouais	1	500,00 \$
Région 8		
Commission scolaire de la Baie-James	3	1 400,00 \$
Commission scolaire de l'Or-et-des-Bois	0	0,00 \$
Commission scolaire du Lac-Témiscamingue	0	0,00 \$
Commission scolaire Harricana	0	0,00 \$
Commission scolaire du Lac-Abitibi	0	0,00 \$
Commission scolaire de Rouyn-Noranda	1	450,00 \$
Commission scolaire Crie	0	0,00 \$
Région 9		
Commission scolaire du Fer	3	11 200,00 \$
Commission scolaire du Littoral	5	3 150,00 \$
Commission scolaire de l'Estuaire	1	0,00 \$
Commission scolaire de la Moyenne-Côte-Nord	1	0,00 \$
ANGLO		
Central Québec School Board	3	0,00 \$
Eastern Shores School Board	3	400,00 \$
Eastern Townships School Board	0	0,00 \$
English Montreal School Board	5	250,00 \$
Lester B. Pearson School Board	3	1 200,00 \$
New Frontiers School Board	0	0,00 \$
Riverside School Board	5	250,00 \$
Sir Wilfrid Laurier School Board	2	500,00 \$
Western Québec School Board	1	400,00 \$
TOTAL	219	80 900,00 \$

Plan d'action sur la lecture à l'école Prix de reconnaissance 2011-2012	Projets soumis	Valeur des prix alloués aux écoles
Région 1		
Commission scolaire de Kamouraska-Rivière-du-Loup	5	1 000,00 \$
Commission scolaire des Chic-Chocs	6	1 000,00 \$
Commission scolaire des Îles	1	0,00 \$
Commission scolaire des Monts-et-Marées	2	0,00 \$
Commission scolaire des Phares	8	1 000,00 \$
Commission scolaire du Fleuve-et-des-Lacs	6	1 000,00 \$
Commission scolaire René-Lévesque	3	
Région 2		
Commission scolaire De La Jonquière	3	1 125,00 \$
Commission scolaire des Rives-du-Saguenay	5	1 975,00 \$
Commission scolaire du Lac-Saint-Jean	3	500,00 \$
Commission scolaire du Pays-des-Bleuets	4	0,00 \$
Région 3		
Commission scolaire de Charlevoix	3	100,00 \$
Commission scolaire de la Capitale	3	300,00 \$
Commission scolaire de la Côte-du-Sud	3	850,00 \$
Commission scolaire de Portneuf	2	0,00 \$
Commission scolaire des Découvreurs	2	5 250,00 \$
Commission scolaire des Navigateurs	1	100,00 \$
Commission scolaire des Premières-Seigneuries	3	500,00 \$
Commission scolaire de la Beauce-Etchemin	0	0,00 \$
Commission scolaire des Appalaches	0	0,00 \$
Région 4		
Commission scolaire de l'Énergie	2	850,00 \$
Commission scolaire des Bois-Francs	9	600,00 \$
Commission scolaire des Chênes	3	3 650,00 \$
Commission scolaire du Chemin-du-Roy	4	900,00 \$
Commission scolaire de la Riveraine	0	0,00 \$
Région 5		
Commission scolaire de la Région-de-Sherbrooke	3	1 500,00 \$
Commission scolaire des Hauts-Cantons	6	7 000,00 \$
Commission scolaire des Sommets	3	500,00 \$
Région 6.1		
Commission scolaire de la Rivière-du-Nord	2	500,00 \$
Commission scolaire de Laval	1	500,00 \$
Commission scolaire des Affluents	2	1 000,00 \$
Commission scolaire des Laurentides	4	1 500,00 \$
Commission scolaire des Samares	1	500,00 \$
Commission scolaire Pierre-Neveu	0	0,00 \$
Commission scolaire de la Seigneurie-des-Mille-Îles	0	0,00 \$
Région 6.2		
Commission scolaire de la Vallée-des-Tisserands	1	0,00 \$
Commission scolaire de Sorel-Tracy	1	0,00 \$
Commission scolaire des Grandes-Seigneuries	7	500,00 \$
Commission scolaire des Hautes-Rivières	3	500,00 \$
Commission scolaire des Patriotes	3	3 600,00 \$
Commission scolaire des Trois-Lacs	4	1 050,00 \$
Commission scolaire Marie-Victorin	4	0,00 \$
Commission scolaire de Saint-Hyacinthe	0	0,00 \$
Commission scolaire du Val-des-Cerfs	0	0,00 \$
Région 6.3		
Commission scolaire de la Pointe-de-l'Île	6	5 200,00 \$
Commission scolaire de Montréal	3	4 200,00 \$
Commission scolaire Marguerite-Bourgeoys	5	1 900,00 \$
Région 7		
Commission scolaire au Coeur-des-Vallées	1	500,00 \$
Commission scolaire des Draveurs	3	6 500,00 \$
Commission scolaire des Portages-de-l'Outaouais	2	1 000,00 \$
Commission scolaire des Hauts-Bois-de-l'Outaouais	0	0,00 \$
Région 8		
Commission scolaire de la Baie-James	3	2 025,00 \$
Commission scolaire de l'Or-et-des-Bois	2	675,00 \$
Commission scolaire du Lac-Témiscamingue	2	450,00 \$
Commission scolaire Harricana	1	700,00 \$
Commission scolaire du Lac-Abitibi	0	0,00 \$
Commission scolaire de Rouyn-Noranda	0	0,00 \$
Commission scolaire Crie	0	0,00 \$
Région 9		
Commission scolaire du Fer	1	350,00 \$
Commission scolaire du Littoral	5	5 500,00 \$
Commission scolaire de l'Estuaire	0	0,00 \$
Commission scolaire de la Moyenne-Côte-Nord	0	0,00 \$
ANGLO		
Académie Queen of Angels	1	
Central Québec School Board	3	650,00 \$
Eastern Shores School Board	0	
Eastern Townships School Board	1	
English Montreal School Board	10	4 950,00 \$
Lester B. Pearson School Board	1	
New Frontiers School Board	0	
Riverside School Board	3	500,00 \$
Sir Wilfrid Laurier School Board	1	3 000,00 \$
CS du Littoral	4	400,00 \$
Western Québec School Board	0	
TOTAL	184	77 850,00 \$

MINISTÈRE DE L'ÉDUCATION, DU LOISIR ET DU SPORT
ÉTUDE DES CRÉDITS 2013-2014

Demande de renseignements particuliers requis par le deuxième groupe d'opposition

QUESTION

Liste de projets soumis et ceux retenus et ventilation par commission scolaire et par école des sommes investies dans le cadre du *Plan d'action pour soutenir la réussite des élèves handicapés ou en difficulté d'adaptation ou d'apprentissage* (EHDAA) en 2009-2010 et 2010-2011, 2011-2012 et 2012-2013.

RÉPONSE

L'annexe suivante fait état des sommes allouées pour les années scolaires 2009-2010, 2010-2011, 2011-2012 et projetées pour l'année scolaire 2012-2013 par région et par commissions scolaires pour certaines mesures de ce plan d'action.

Plan d'action pour soutenir la réussite des EHDA : répartition des sommes par région et par commission scolaire pour la mise en oeuvre de certaines mesures

Direction rég.	Rég. administrative	Commission scolaire	Accompagnement des gestionnaires soutien MELS-MSSS (mesure 2 et 11) 2010- 2011)	Accompagnement des gestionnaires soutien MELS-MSSS (mesure 2 et 11) 2011- 2012	Baisse du nombre d'élèves par classe (mesure 4)	Libération des enseignants (mesure 6)	Libération des enseignants (mesure 6)	Projets recherche MELS-MSSS (mesures 12) 2011-2012	Projets recherche MELS-MSSS (mesures 12) 2012-2013
Bas-Saint-Laurent et Gaspésie-Îles-de-la-Madeleine	Bas-Saint-Laurent	des Monts-et-Marées			277 859 \$	20 896 \$	19 928 \$		
	Bas-Saint-Laurent	des Phares			73 011 \$	34 565 \$	32 758 \$		
	Bas-Saint-Laurent	du Fleuve-et-des-Lacs			99 114 \$	13 449 \$	16 364 \$		
	Bas-Saint-Laurent	de Kamouraska-Rivière-du-Perth			150 292 \$	20 267 \$	20 393 \$		
	Total région				600 276 \$	89 177 \$	89 443 \$		
	Gaspésie-Îles-de-la-Madeleine	des Îles			500 \$	6 379 \$	7 996 \$		
	Gaspésie-Îles-de-la-Madeleine	des Chic-Chocs			161 296 \$	23 253 \$	22 376 \$		
	Gaspésie-Îles-de-la-Madeleine	René-Lévesque			244 901 \$	20 676 \$	19 277 \$		
	Gaspésie-Îles-de-la-Madeleine	Eastern Shores			57 808 \$	9 521 \$	8 337 \$		
	Total région				464 505 \$	59 829 \$	236 872 \$		
Saguenay-Lac-Saint-Jean	Total DR		221 997 \$	240 958 \$	1 064 781 \$	149 006 \$	326 315 \$		
	Saguenay-Lac-Saint-Jean	du Pays-des-Bleuets			201 866 \$	25 889 \$	24 886 \$		
	Saguenay-Lac-Saint-Jean	du Lac-Saint-Jean			234 902 \$	31 642 \$	31 116 \$		
	Saguenay-Lac-Saint-Jean	des Rives-du-Saguenay			319 845 \$	28 940 \$	32 789 \$		
	Saguenay-Lac-Saint-Jean	De La Jonquière			2 492 \$	24 667 \$	29 969 \$		75 000 \$
	Total région et DR		148 172 \$	112 702 \$	759 105 \$	111 138 \$	118 760 \$		
Capitale-Nationale et Chaudière-Appalaches	Capitale-Nationale	de Charlevoix			47 793 \$	6 567 \$	5 826 \$		
	Capitale-Nationale	de la Capitale			479 552 \$	85 123 \$	92 541 \$		
	Capitale-Nationale	des Découvreurs			3 020 \$	39 781 \$	42 025 \$		
	Capitale-Nationale	des Premières-Seigneuries			95 207 \$	63 033 \$	67 469 \$		
	Capitale-Nationale	de Portneuf			71 666 \$	34 345 \$	33 192 \$		
	Capitale-Nationale	Central Québec			84 462 \$	10 809 \$	17 200 \$		
	Total région				781 700 \$	239 658 \$	258 253 \$		
	Chaudière-Appalaches	de la Côte-du-Sud			169 046 \$	26 992 \$	25 847 \$		
	Chaudière-Appalaches	des Appalaches			100 570 \$	16 905 \$	16 983 \$		
	Chaudière-Appalaches	de la Beauce-Etchemin			514 464 \$	57 566 \$	58 698 \$		
Chaudière-Appalaches	Chaudière-Appalaches	des Navigateurs			14 784 \$	84 526 \$	81 570 \$		
	Total région				798 864 \$	185 989 \$	183 098 \$	118 490 \$	74 880 \$
	Total DR		286 304 \$	281 377 \$	1 580 564 \$	425 647 \$	441 351 \$		

Direction rég.	Rég. administrative	Commission scolaire	Accompagnement des gestionnaires soutien MELS-MSSS (mesure 2 et 11) 2010- 2011)	Accompagnement des gestionnaires soutien MELS-MSSS (mesure 2 et 11) 2011- 2012	Baisse du nombre d'élèves par classe (mesure 4)	Libération des enseignants (mesure 6)	Libération des enseignants (mesure 6)	Projets recherche MELS-MSSS (mesures 12) 2011-2012	Projets recherche MELS-MSSS (mesures 12) 2012-2013
Mauricie et Centre-du- Québec	Mauricie	du Chemin-du-Roy			354 987 \$	65 202 \$	66 756 \$		
	Mauricie	de l'Énergie			301 667 \$	43 112 \$	40 754 \$		
	Total région				656 654 \$	108 314 \$	107 510 \$		
	Centre-du-Québec	de la Rivéraine			15 804 \$	23 724 \$	24 359 \$		
	Centre-du-Québec	des Bois-Francis			388 914 \$	60 300 \$	61 642 \$		
Estrie	Centre-du-Québec	des Chênes			190 016 \$	40 252 \$	47 076 \$		
	Total région		144 653 \$	161 089 \$	594 734 \$	124 276 \$	133 077 \$		75 000 \$
	Total DR				1 251 388 \$	232 590 \$	240 587 \$		
	Estrie	des Hauts-Cantons			176 804 \$	29 286 \$	30 496 \$		
	Estrie	de la Région-de-Sherbrook			233 652 \$	71 895 \$	70 568 \$		
Laval, Lanaudière et Laurentides	Estrie	des Sommets			533 767 \$	37 896 \$	34 339 \$		
	Estrie	Eastern Townships			48 630 \$	42 735 \$	45 093 \$		
	Total région et DR		107 492 \$	124 703 \$	992 853 \$	181 812 \$	180 496 \$		
	Laval	de Laval			524 325 \$	158 275 \$	161 095 \$		
	Lanaudière	des Affluents			554 267 \$	121 385 \$	112 717 \$		
Montérégie	Lanaudière	des Samares			1 109 664 \$	82 421 \$	85 134 \$		
	Total région				2 188 256 \$	362 081 \$	358 946 \$		
	Laurentides	de la Seigneurie-des-Mille			502 271 \$	143 161 \$	151 178 \$		
	Laurentides	de la Rivière-du-Nord			289 144 \$	74 911 \$	74 194 \$		
	Laurentides	des Laurentides			382 074 \$	35 067 \$	38 337 \$		
	Laurentides	Pierre-Neveu			134 954 \$	23 253 \$	22 996 \$		
	Laurentides	Sir-Wilfrid-Laurier			80 803 \$	72 869 \$	67 779 \$		
	Total région		149 758 \$	191 353 \$	1 389 246 \$	349 261 \$	354 484 \$		
	Total DR				3 577 502 \$	711 342 \$	713 430 \$		
	Montérégie	de Sorel-Tracy			88 268 \$	17 942 \$	19 742 \$		
	Montérégie	de Saint-Hyacinthe			444 575 \$	68 470 \$	71 560 \$		
	Montérégie	des Hautes-Rivières			759 597 \$	62 719 \$	65 609 \$		
	Montérégie	Marie-Victorin			416 227 \$	102 343 \$	99 266 \$		
	Montérégie	des Patriotes			362 690 \$	100 678 \$	110 083 \$		
	Montérégie	du Val-des-Cerfs			429 656 \$	37 424 \$	44 814 \$		
	Montérégie	des Grandes-Seigneuries			296 871 \$	76 105 \$	80 857 \$		
	Montérégie	de la Vallée-des-Tisserand			421 914 \$	37 267 \$	37 159 \$		
	Montérégie	des Trois-Lacs			133 135 \$	49 616 \$	36 942 \$		
	Montérégie	Riverside			78 930 \$	59 137 \$	60 217 \$		
	Montérégie	New Frontiers			67 821 \$	17 314 \$	16 054 \$		
	Total région et DR		267 724 \$	204 368 \$	3 499 684 \$	629 015 \$	642 303 \$	6 500 \$	75 000 \$

Direction rég.	Rég. administrative	Commission scolaire	Accompagnement des gestionnaires soutien MELS-MSSS (mesure 2 et 11) 2010-2011)	Accompagnement des gestionnaires soutien MELS-MSSS (mesure 2 et 11) 2011-2012	Baisse du nombre d'élèves par classe (mesure 4)	Libération des enseignants	Libération des enseignants	Projets recherche MELS-MSSS (mesures 12) 2011-2012	Projets recherche MELS-MSSS (mesures 12) 2012-2013
						(mesure 6)	(mesure 6)		
Montréal	Montréal	de la Pointe-de-l'Île de Montréal			1 066 172 \$	85 846 \$	82 965 \$		
	Montréal				3 226 840 \$	361 673 \$	353 336 \$		
	Montréal	Marguerite-Bourgeoys			919 201 \$	143 506 \$	161 467 \$		
	Montréal	English-Montréal			400 936 \$	94 456 \$	99 762 \$		
	Montréal	Lester-B.-Pearson			473 973 \$	111 110 \$	116 963 \$		
	Total région et DR			276 467 \$	353 074 \$	6 087 122 \$	796 591 \$	814 493 \$	72 000 \$
Outaouais	Outaouais	des Draveurs			295 510 \$	85 595 \$	87 830 \$		
	Outaouais	des Portages-de-l'Outaouais			280 436 \$	60 048 \$	65 485 \$		
	Outaouais	au Coeur-des-Vallées			138 845 \$	19 073 \$	36 725 \$		
	Outaouais	des Hauts-Bois-de-l'Outaouais			110 261 \$	16 120 \$	16 333 \$		
	Outaouais	Western Québec			75 723 \$	47 228 \$	49 618 \$		
	Total région et DR			129 769 \$	145 895 \$	900 775 \$	228 064 \$	255 991 \$	
Abitibi-Témiscamingue et Nord-du-Québec	Abitibi-Témiscamingue	du Lac-Témiscamingue			885 \$	8 327 \$	7 159 \$		
	Abitibi-Témiscamingue	de Rouyn-Noranda			75 107 \$	21 619 \$	23 430 \$		
	Abitibi-Témiscamingue	Harricana			82 651 \$	9 992 \$	10 599 \$		
	Abitibi-Témiscamingue	de l'Or-et-des-Bois			193 799 \$	27 715 \$	27 986 \$		
	Abitibi-Témiscamingue	du Lac-Abitibi			114 415 \$	12 349 \$	11 374 \$		
	Total région Nord-du-Québec		de la Baie-James		466 857 \$	80 002 \$	80 548 \$		
Côte-Nord	Total DR		183 348 \$	177 478 \$	134 298 \$	5 562 \$	5 981 \$		
	Côte-Nord				601 155 \$	85 564 \$	5 981 \$		
	Côte-Nord	de l'Estuaire			127 851 \$	14 863 \$	15 372 \$		
	Côte-Nord	du Fer			249 235 \$	11 532 \$	14 721 \$		
	Côte-Nord	de la Moyenne-Côte-Nord			8 751 \$	6 599 \$	7 035 \$		
	Total région et DR			92 003 \$	95 980 \$	385 837 \$	32 994 \$	37 128 \$	
Communauté anglophone				248 687 \$					
National									

¹ À compter de l'année scolaire 2010-2011, la baisse du nombre d'élèves par classe a été bonifiée et prise en charge dans le cadre de la stratégie "L'École j'y tiens" pour le primaire. À compter de 2011-2012, l'ajout de sommes a été fait dans le cadre des nouvelles conventions collectives.

² La libération des enseignants a été bonifiée à compter de l'année scolaire 2011-2012 dans le cadre des conventions collectives.

MINISTÈRE DE L'ÉDUCATION, DU LOISIR ET DU SPORT
ÉTUDE DES CRÉDITS 2013-2014

Demande de renseignements particuliers requis par le deuxième groupe d'opposition

QUESTION

Liste des projets soumis et retenus au programme « Aide aux devoirs » pour les années scolaires 2011-2012 et 2012-2013 par école et commission scolaire, avec les montants demandés, prévus et versés, le nombre d'élèves concernés et la nature des dépenses.

RÉPONSE

Le programme Aide aux devoirs au primaire, implanté en 2004-2005, vise à répondre :

- à la nécessité de réduire les retards scolaires;
- au besoin de souligner l'importance du rôle parental;
- au besoin de rendre l'aide aux devoirs accessible à tous les enfants, y compris ceux des régions éloignées ou ceux ayant besoin d'une aide à la maison.

Le programme Aide aux devoirs est une allocation a priori. Chaque commission scolaire reçoit un montant global selon le nombre d'élèves inscrits. Le montant est ensuite distribué par la commission scolaire selon les demandes envoyées par les écoles. Les écoles privées ne sont pas éligibles à cette mesure.

Année 2011-2012	
Écoles offrant de l'aide directe (aux élèves)	1 839 projets
Écoles offrant de l'aide indirecte (aux parents)	1 406 projets (ateliers d'information)
Nombre d'écoles participantes	1 775
Nombres d'élèves participants	72 807 garçons 62 660 filles Total : 135 467 élèves

Année 2012-2013	
Écoles offrant de l'aide directe (aux élèves)	1 816 projets
Écoles offrant de l'aide indirecte (aux parents)	1 309 projets (ateliers d'information)
Nombre d'écoles participantes	1 816
Nombres d'élèves participants	61 965 garçons 54 884 filles Total : 116 849 élèves

À la suite des travaux de réduction de la bureaucratie en 2012-2013, la collecte de données réalisée les années passées dans le cadre de cette mesure a été modifiée. Les commissions scolaires ne donnent plus au ministère une information détaillée sur chacun des projets. Conséquemment, il est possible de fournir un certain nombre d'exemples de projets, mais pas d'en faire une liste exhaustive. Les projets d'aide directe et les ateliers d'information offerts aux parents sont variés, mais demeurent assez semblables d'une école à l'autre pour en fournir quelques exemples. (Ces exemples sont représentatifs des projets réalisés dans les années antérieures):

- À l'intention des élèves : utiliser des stratégies de lecture, développer des méthodes de travail et d'organisation.
- Accompagnement individualisé effectué des élèves du primaire par des élèves du secondaire, du cégep ou de l'université sous la supervision d'un intervenant de l'école (orthopédagogue, éducatrice spécialisée) qui s'assure de faire un suivi auprès des titulaires de chacun des élèves.

- Ateliers sur le rôle des parents : guider sans enseigner, créer une atmosphère propice au travail à la maison, augmenter la motivation des élèves à réaliser leurs travaux scolaires.

Répartition des allocations par commission scolaire	Nombre d'écoles	2012-2013 Allocation totale	2011-2012 Allocation totale
CS du Littoral	11	51 555 \$	55 952
CS des Monts-et-Marées	22	147 403 \$	147 879
CS des Phares	19	184 391 \$	188 158
CS du Fleuve-et-des-Lacs	12	97 157 \$	96 023
CS de Kamouraska-Rivière-du-Loup	14	143 984 \$	142 441
CS du Pays-des-Bleuets	19	165 598 \$	166 488
CS du Lac-Saint-Jean	20	165 156 \$	168 902
CS des Rives-du-Saguenay	27	246 415 \$	245 655
CS De La Jonquière	18	171 194 \$	172 520
CS de Charlevoix	4	56 356 \$	56 499
CS de la Capitale	40	467 512 \$	467 810
CS des Découvreurs	16	221 122 \$	224 113
CS des Premières-Seigneuries	38	459 368 \$	456 209
CS de Portneuf	16	132 428 \$	133 170
CS du Chemin-du-Roy	36	348 978 \$	348 630
CS de l'Énergie	20	196 089 \$	199 073
CS des Hauts-Cantons	27	192 592 \$	193 586
CS de la Région-de-Sherbrooke	37	404 852 \$	405 042
CS des Sommets	27	218 543 \$	218 580
CS de la Pointe-de-l'Île	42	574 392 \$	567 485
CS de Montréal	129	1 533 227 \$	1 530 116
CS Marguerite-Bourgeoys	62	868 652 \$	856 646
CS des Draveurs	24	326 393 \$	324 627
CS des Portages-de-l'Outaouais	21	290 507 \$	285 894
CS au Coeur-des-Vallées	16	146 977 \$	149 785
CS des Hauts-Bois-de-l'Outaouais	3	50 998 \$	52 328
CS du Lac-Témiscamingue	9	61 780 \$	62 049
CS de Rouyn-Noranda	13	115 280 \$	115 983
CS Harricana	13	94 253 \$	94 950
CS de l'Or-et-des-Bois	14	125 561 \$	124 828
CS du Lac-Abitibi	6	61 102 \$	61 677
CS de l'Estuaire	21	145 073 \$	147 071
CS du Fer	12	113 146 \$	112 097
CS de la Moyenne-Côte-Nord	5	29 366 \$	29 320
CS de la Baie-James	8	59 847 \$	59 674
CS des Îles	5	36 895 \$	36 701
CS des Chic-Chocs	16	102 347 \$	104 128
CS René-Lévesque	25	159 459 \$	161 076
CS de la Côte-du-Sud	33	241 836 \$	243 122
CS des Appalaches	18	135 054 \$	136 011
CS de la Beauce-Etchemin	44	387 373 \$	388 012
CS des Navigateurs	37	436 715 \$	439 166
CS de Laval	53	756 212 \$	747 287
CS des Affluents	49	637 766 \$	628 193
CS des Samares	52	486 584 \$	489 210
CS de la Seigneurie-des-Mille-Îles	55	718 986 \$	723 795
CS de la Rivière-du-Nord	36	413 500 \$	409 097
CS des Laurentides	16	165 003 \$	166 258
CS Pierre-Neveu	9	87 083 \$	87 357
CS de Sorel-Tracy	15	126 645 \$	127 431
CS de Saint-Hyacinthe	30	286 435 \$	286 583
CS des Hautes-Rivières	37	390 419 \$	392 872
CS Marie-Victorin	51	635 548 \$	635 747
CS des Patriotes	51	653 578 \$	646 025
CS du Val-des-Cerfs	35	357 714 \$	352 230
CS des Grandes-Seigneuries	37	465 359 \$	462 203
CS de la Vallée-des-Tisserands	27	213 673 \$	215 502

Répartition des allocations par commission scolaire	Nombre d'écoles	2012-2013 Allocation totale	2011-2012 Allocation totale
CS des Trois-Lacs	21	290 451 \$	287 775
CS de la Rivéraine	19	142 107 \$	143 545
CS des Bois-Francis	30	272 170 \$	274 328
CS des Chênes	27	272 225 \$	272 189
CS Central Québec	13	118 902 \$	119 830
CS Eastern Shores	14	71 734 \$	71 960
CS Eastern Townships	20	151 627 \$	153 473
CS Riverside	19	201 597 \$	202 398
CS Sir-Wilfrid-Laurier	26	291 546 \$	292 129
CS Western Québec	19	166 758 \$	166 773
CS English-Montréal	38	419 382 \$	427 253
CS Lester-B.-Pearson	38	453 821 \$	459 904
CS New Frontiers	10	87 289 \$	89 191
Total	1 846	19 501 040 \$	19 500 014

MINISTÈRE DE L'ÉDUCATION, DU LOISIR ET DU SPORT
ÉTUDE DES CRÉDITS 2013-2014

Demande de renseignements particuliers requis par le deuxième groupe d'opposition

QUESTION

Liste des projets soumis et ceux retenus au programme « Écoles en forme et en santé » pour l'année scolaire 2011-2012 et 2012-2013, par école et commission scolaire, avec les montants demandés, prévus et versés, le nombre d'élèves concernés et la nature des dépenses.

RÉPONSE

Le programme Écoles en forme et en santé permet aux établissements scolaires d'offrir des projets visant à donner aux élèves du 3^e cycle du primaire de saines habitudes de vie, dont la pratique régulière d'activités physiques et une saine alimentation.

Il s'agit d'une allocation a priori où chaque commission scolaire reçoit un montant global basé sur le nombre d'élèves inscrits. Le montant est ensuite distribué selon les demandes envoyées par les écoles. Les écoles privées ne sont pas éligibles à cette mesure.

Nombres de projets réalisés en 2012-2013	4 378 projets d'activité physique 1 309 projets en lien avec la saine alimentation
Nombre d'écoles participantes	1 706
Nombres d'élèves participants	61 502 garçons 56 809 filles Total : 118 311 élèves

À la suite des travaux de réduction de la bureaucratie, la collecte de données réalisées dans le cadre de cette mesure a été modifiée. Conséquemment, il est possible de fournir un certain nombre d'exemples de projets sans toutefois être en mesure d'en faire une liste exhaustive. Les activités physiques mise en place et les ateliers sur la saine alimentation sont variés, mais demeurent assez semblables d'une école à l'autre pour en fournir quelques exemples:

- Initiation aux activités de plein air où les élèves se rendent sur un site naturel pour pratiquer du canot, du patin à glace ou de la bicyclette. Ces sorties sont jumelées à une période d'éducation physique afin que les élèves puissent bénéficier de trois heures d'activité physique consécutives;
- Ateliers sur la boîte à lunch écologique;
- Mise sur pied d'un club culinaire avec des parents bénévoles;
- Ateliers sur les collations santé, dégustation de fruits et légumes, ateliers de cuisine;
- Initiation aux sports aquatiques : natation, plongeon, water-polo et nage synchronisée;
- Cours de réanimation cardio-respiratoire (RCR);

Répartition des allocations par commission scolaire	Nombre d'écoles	Allocation totale
CS du Littoral	10	10 774 \$
CS des Monts-et-Marées	21	26 912 \$
CS des Phares	19	30 223 \$
CS du Fleuve-et-des-Lacs	12	17 042 \$
CS de Kamouraska-Rivière-du-Loup	14	22 615 \$
CS du Pays-des-Bleuets	19	28 189 \$
CS du Lac-Saint-Jean	20	28 276 \$
CS des Rives-du-Saguenay	27	41 179 \$
CS De La Jonquière	18	27 814 \$
CS de Charlevoix	4	8 060 \$
CS de la Capitale	37	66 774 \$
CS des Découvreurs	16	32 369 \$
CS des Premières-Seigneuries	38	68 210 \$
CS de Portneuf	15	21 815 \$
CS du Chemin-du-Roy	36	56 710 \$
CS de l'Énergie	20	31 354 \$
CS des Hauts-Cantons	27	35 164 \$
CS de la Région-de-Sherbrooke	37	62 299 \$
CS des Sommets	27	38 160 \$
CS de la Pointe-de-l'Île	41	79 582 \$
CS de Montréal	128	221 729 \$
CS Marguerite-Bourgeoys	60	120 080 \$
CS des Draveurs	24	46 410 \$
CS des Portages-de-l'Outaouais	21	40 564 \$
CS au Coeur-des-Vallées	16	24 519 \$
CS des Hauts-Bois-de-l'Outaouais	3	7 024 \$
CS du Lac-Témiscamingue	9	11 626 \$
CS de Rouyn-Noranda	13	19 043 \$
CS Harricana	13	17 215 \$
CS de l'Or-et-des-Bois	14	21 277 \$
CS du Lac-Abitibi	6	9 311 \$
CS de l'Estuaire	21	27 312 \$
CS du Fer	11	17 440 \$
CS de la Moyenne-Côte-Nord	4	4 860 \$
CS de la Baie-James	8	10 738 \$
CS des Îles	5	6 573 \$
CS des Chic-Chocs	15	19 069 \$
CS René-Lévesque	25	31 398 \$
CS de la Côte-du-Sud	33	43 859 \$
CS des Appalaches	17	23 381 \$
CS de la Beauce-Etchemin	41	62 434 \$
CS des Navigateurs	32	60 713 \$
CS de Laval	49	103 124 \$
CS des Affluents	46	91 681 \$
CS des Samares	48	76 843 \$
CS de la Seigneurie-des-Mille-Îles	55	103 958 \$
CS de la Rivière-du-Nord	36	63 113 \$
CS des Laurentides	15	25 460 \$
CS Pierre-Neveu	9	14 345 \$
CS de Sorel-Tracy	14	20 606 \$
CS de Saint-Hyacinthe	30	46 187 \$
CS des Hautes-Rivières	35	58 696 \$
CS Marie-Victorin	51	94 510 \$
CS des Patriotes	51	94 371 \$
CS du Val-des-Cerfs	30	50 775 \$
CS des Grandes-Seigneuries	37	67 626 \$
CS de la Vallée-des-Tisserands	27	37 570 \$
CS des Trois-Lacs	19	39 063 \$

Répartition des allocations par commission scolaire	Nombre d'écoles	Allocation totale
CS de la Rivéraine	19	25 478 \$
CS des Bois-Francis	29	44 732 \$
CS des Chênes	27	42 950 \$
CS Central Québec	13	19 850 \$
CS Eastern Shores	14	15 703 \$
CS Eastern Townships	20	27 162 \$
CS Riverside	19	32 421 \$
CS Sir-Wilfrid-Laurier	26	45 330 \$
CS Western Québec	19	28 320 \$
CS English-Montréal	38	67 355 \$
CS Lester-B.-Pearson	35	67 445 \$
CS New Frontiers	10	15 224 \$
Total	1 798	2 999 994 \$

MINISTÈRE DE L'ÉDUCATION, DU LOISIR ET DU SPORT
ÉTUDE DES CRÉDITS 2013-2014

Demande de renseignements particuliers requis par le deuxième groupe d'opposition

QUESTION

Liste des projets soumis et ceux retenus au programme « La culture à l'école » pour l'année scolaire 2011-2012 et 2012-2013, par école et commission scolaire, avec les montants demandés, prévus et versés, le nombre d'élèves concernés et la nature des dépenses.

RÉPONSE

Le bilan détaillé pour l'année scolaire 2010-2011 du programme « La culture à l'école » est joint en annexe. Cependant, l'information concernant la liste des projets soumis et ceux retenus au programme n'est pas recueillie par le Ministère.

Pour l'année scolaire 2011-2012, les renseignements recueillis par le ministère de l'Éducation, du Loisir et du Sport sont en traitement et la parution du bilan est prévue au cours de l'hiver 2013.

Le bilan 2012-2013 sera disponible au cours de l'hiver 2014.



Programme

La culture à l'école

Bilan 2010-2011



Culture,
Communications et
Condition féminine

Québec 

Éducation,
Loisir et Sport

Québec 

Rédaction : Marie-Christine Giroux, chargée de projet
Programme *La culture à l'école* (MELS)

Coordination : Georges Bouchard
Responsable du Protocole d'entente Culture-Éducation
Coordonnateur, programme *La culture à l'école* (MELS)

Diane Simpson
Coordonnatrice culture-éducation (MCCCF)

Collaboration : Claire Piché
Direction générale des régions
Coordonnatrice, programme *La culture à l'école* (MELS)

Marie-Claude Pomerleau
Direction de l'enseignement privé
Coordonnatrice, programme *La culture à l'école* (MELS)

Révision linguistique : Direction des communications (MELS)

Table des matières

Le budget et les obligations respectives	1
Une application régionalisée	1
L'année 2010-2011 : faits saillants.....	1
La rencontre interministérielle annuelle	2
Le Répertoire de ressources culture-éducation	2
Les données statistiques 2010-2011	2
Les activités et les élèves	2
Généralités	3
Le primaire et le secondaire	4
Les projets dans les écoles et les sorties culturelles	4
Les écoles privées	5
Les participations de ressources culturelles.....	5
Le financement.....	6
Les écoles publiques	7
Les écoles privées	7
Les soldes	7
L'achat de livres par les commissions scolaires	8
Conclusion.....	8
 Annexe I – Portrait national 2010-2011.....	10
Annexe II – Participation des écoles privées 2010-2011.....	12
Annexe III – Quelques indicateurs relatifs à l'éducation au Québec (2009-2010).....	17
 Tableau 1 – Activités culturelles, élèves et ressources culturelles (réseaux public et privé).....	3
Tableau 2 – Coût des projets, dépenses admissibles et subventions (réseaux public et privé)....	7
 Figure 1 – Évolution sur 5 ans du nombre de participations d'élèves à une activité culturelle à l'école ou à une sortie culturelle.....	4
Figure 2 – Évolution sur 5 ans du nombre d'activités culturelles soutenues par le programme	5
Figure 3 – Évolution sur 5 ans du nombre de participations de ressources culturelles aux activités du programme	6

Implanté au printemps 2004 par le ministère de la Culture, des Communications et de la Condition féminine (MCCCF) et le ministère de l'Éducation, du Loisir et du Sport (MELS), le programme *La culture à l'école* met à la disposition des écoles et des commissions scolaires une aide financière destinée à soutenir la réalisation d'activités artistiques et culturelles dans le contexte scolaire. Le programme favorise la mise sur pied de projets à caractère culturel par des enseignants, en collaboration avec des artistes, des écrivains et des organismes culturels professionnels inscrits dans le *Répertoire de ressources culture-éducation*¹. En conformité avec le Programme de formation de l'école québécoise, le programme *La culture à l'école* met l'accent sur l'aspect culturel de toutes les disciplines scolaires et donne à l'enseignant et à l'enseignante le rôle de passeur culturel.

Établi depuis plus de vingt ans, le partenariat entre les deux ministères repose sur l'idée que l'école est un lieu de culture et, réciproquement, que la culture est une source de savoirs et d'apprentissages. En valorisant les arts, la culture et les professions connexes dans les écoles primaires et secondaires, le MELS et le MCCCF souhaitent influencer sur les apprentissages des jeunes en leur permettant de cultiver une ouverture sur le monde, outil essentiel à l'affirmation de leur identité.

Le budget et les obligations respectives

En 2010-2011, le programme *La culture à l'école* avait un budget annuel de 3 025 000 \$, dont 1 000 000 \$ provenaient du MCCCF et 2 025 000 \$ (y compris les 125 000 \$ alloués aux écoles privées) du MELS. Conformément à l'entente qui lie les deux ministères, le MELS s'engage notamment à gérer l'enveloppe consentie aux seules fins du programme et à produire la documentation administrative afférente, tandis que le MCCCF assume la production et la mise à jour du *Répertoire de ressources culture-éducation*, en plus d'assurer la tenue des comités de sélection des artistes qui souhaitent s'y inscrire.

En plus du montant de 1 000 000 \$ alloué par le MCCCF aux fins du programme en 2010-2011, une somme de 200 000 \$ a été versée pour permettre l'achat de livres en vue de la visite d'écrivains en classe.

Une application régionalisée

Le programme *La culture à l'école* est un programme national géré par des coordonnateurs des deux ministères. Cependant, son application est assurée par des comités régionaux de gestion composés des agents régionaux du MCCCF et du MELS qui sont responsables du programme. Ces comités s'assurent de l'application du programme sur tout le territoire, notamment de la sélection des projets, de la gestion du budget disponible et de la reddition de comptes. Notons qu'ils peuvent faire appel à des représentants des milieux scolaire et culturel au cours de la réalisation de leur mandat.

L'année 2010-2011 : faits saillants

L'année 2010-2011 constituait la septième année d'existence du programme *La culture à l'école*. Au cours de l'année 2010-2011, on note que plus de **12 200 activités** à caractère culturel ont été organisées dans les écoles publiques et privées, ce qui a donné lieu à plus de **528 000 participations d'élèves** du préscolaire, du primaire et du secondaire. Plus de **4 400 participations d'artistes, d'écrivains et d'organismes culturels professionnels** et le travail de centaines d'enseignants et enseignantes ont permis la réalisation d'une multitude de projets de création ou de sorties en milieu culturel, couvrant un large éventail de disciplines artistiques, de pratiques culturelles ou de genres littéraires.

D'un point de vue administratif, cette année s'est avérée transitoire en ce qui a trait aux modalités de gestion d'achat de livres par les commissions scolaires en vue de préparer les jeunes à la venue des écrivains en classe.

Les nouvelles normes de la comptabilité gouvernementale ont également entraîné des changements dans la gestion et la documentation du programme. Ces nouvelles normes ont en effet engendré la mise en action de nouvelles stratégies en cours d'année, notamment afin de permettre une meilleure planification des dépenses. C'est dans cette même optique que les

1. Consulter le <http://www.mcccf.gouv.qc.ca/index.php?id=3373>.

dates de remise des formulaires d'utilisation de l'aide financière des écoles publiques et privées et des commissions scolaires ont été devancées.

La rencontre interministérielle annuelle

La dernière rencontre interministérielle s'est tenue à l'automne 2011. Elle regroupait les agents régionaux responsables du programme *La culture à l'école* au sein des deux ministères ainsi qu'une dizaine de collaborateurs de l'équipe de suivi du Plan d'action Culture-Éducation.

Les enjeux et les orientations du Protocole d'entente Culture-Éducation ont été discutés par la quarantaine de participants et participantes. La programmation annuelle du Plan d'action Culture-Éducation 2011-2012, le bilan du programme *La culture à l'école* de l'année 2009-2010 et le *Répertoire de ressources culture-éducation* leur ont également été présentés.

Des échanges ont eu lieu au sujet des nouvelles modalités relatives à l'achat de livres associé à la visite d'écrivains en classe et au traitement des soldes reliés aux nouvelles règles de la comptabilité gouvernementale.

Le Répertoire de ressources culture-éducation

Référence incontournable, le *Répertoire de ressources culture-éducation* est étroitement lié au programme *La culture à l'école*. L'ouvrage présentait en 2010-2011, en français et en anglais, le profil d'environ **1 700 artistes, écrivains et organismes culturels professionnels** disposés à participer à l'organisation d'activités à l'école et de sorties à caractère culturel pour des élèves québécois. Les partenaires culturels qui souhaitent collaborer avec les écoles primaires et secondaires pour la réalisation de projets culturels dans le cadre du programme *La culture à l'école* doivent être inscrits dans le *Répertoire*.

Les données statistiques 2010-2011²

Les données statistiques de l'année 2010-2011 sont une synthèse de la compilation faite par les directions régionales du MELS à partir des rapports fournis par les commissions scolaires à la fin de l'été 2011. Le rapport de chaque commission scolaire est lui-même le résultat d'une compilation des données pour l'ensemble des écoles ayant participé au programme. Les tableaux *Portrait national 2010-2011* et *Participation des écoles privées 2010-2011*, insérés en annexe, présentent de façon plus détaillée les données recueillies, par région administrative et par école privée.

Les activités et les élèves

Les données statistiques concernant le nombre d'élèves doivent être interprétées avec une certaine prudence. En effet, **un même élève peut avoir participé à plusieurs projets** et, par le fait même, avoir été comptabilisé plus d'une fois. C'est la raison pour laquelle, dans le présent document, on parle de « participation d'élève ».

Sur la base des données recueillies, on constate que **528 890 participations d'élèves** du préscolaire, du primaire et du secondaire, d'écoles publiques et privées, ont été enregistrées en 2010-2011 à l'occasion de **10 125 activités à l'école** et de **2 087 sorties**, pour un total de **12 212 activités culturelles** réalisées dans le cadre du programme. Ces chiffres indiquent une baisse par rapport à l'année 2009-2010 en ce qui concerne le nombre d'activités culturelles réalisées par les jeunes; cette baisse est de **1 520 activités**, ce qui correspond à une diminution de 11,1 %. Par contre, le nombre total de participations d'élèves au programme n'a connu qu'une très légère baisse de 1,1 % (**- 5 622 participations**). Notons également qu'en 2010-2011, une activité culturelle a touché en moyenne **43 élèves**, soit approximativement 4 de plus que l'année précédente.

2. Voir l'annexe III qui présente quelques indicateurs relatifs à l'éducation au Québec.

Tableau 1 – Activités culturelles, élèves et ressources culturelles (réseaux public et privé)

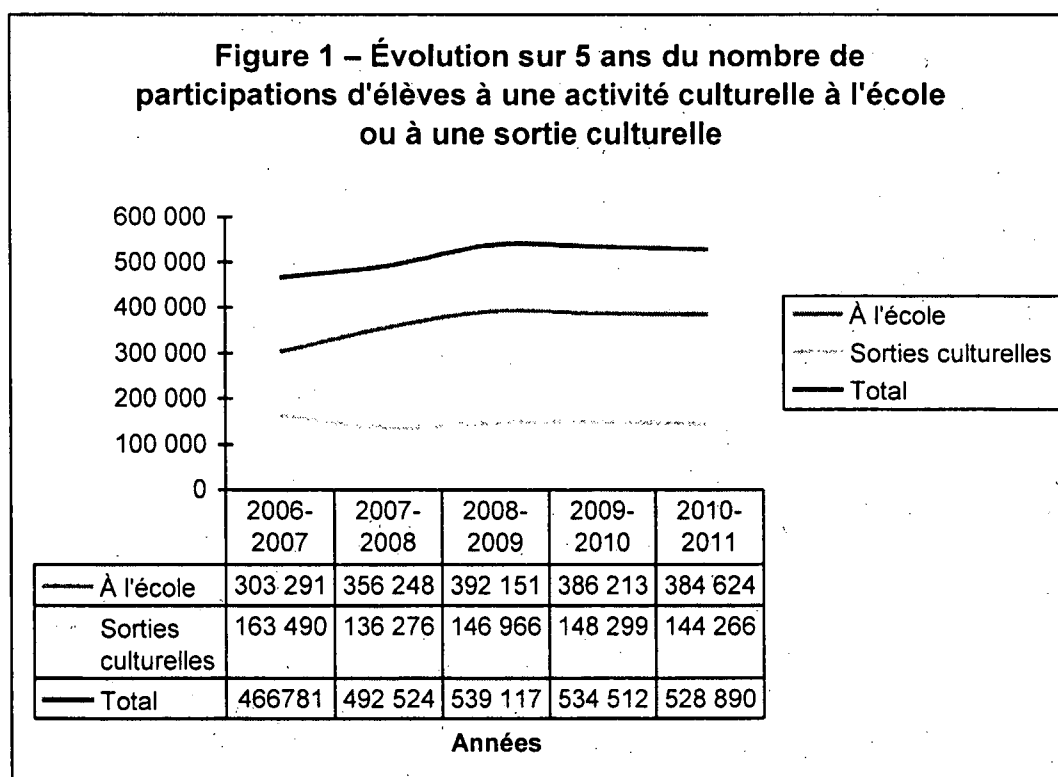
Région administrative	Nombre d'activités culturelles réalisées		Nombre de participations d'élèves		Nombre de participations des ressources culturelles		
	... à l'école	... lors de sorties culturelles	... à des activités à l'école	... à des sorties culturelles	Artistes	Écrivains	Organismes culturels
01, 11 Bas-Saint-Laurent et Gaspésie–Îles-de-la-Madeleine	1 140	124	25 760	21 501	136	76	48
02 Saguenay–Lac-Saint-Jean	240	144	16 743	9 950	66	24	157
03, 12 Capitale-Nationale et Chaudière-Appalaches	1 074	298	58 085	16 777	248	162	252
04, 17 Mauricie et Centre-du-Québec	662	70	21 344	6 935	115	43	73
05 Estrie	257	146	11 190	2 286	75	17	59
06 Montréal	2 752	311	87 123	20 591	569	253	339
07 Outaouais	835	53	22 310	5 303	87	27	41
08,10 Abitibi-Témiscamingue et Nord-du-Québec	313	205	12 850	11 852	56	22	74
[CS Crie et Kativik]	19	1	1 276	495	4	2	1
09 Côte-Nord	470	237	9 705	5 188	30	6	4
13, 14, 15 Laval, Lanaudière, Laurentides	1 117	165	53 365	14 804	317	98	127
16 Montérégie	989	215	46 721	19 176	253	86	202
Total des écoles publiques	9 868	1 969	366 472	134 858	1 956	816	1 377
Total des écoles privées	257	118	18 152	9 408	132	60	96
Total des écoles publiques et privées	10 125	2 087	384 624	144 266	2 088	876	1 473
	12 212		528 890			4 437	

Généralités

En comparaison de l'année précédente, on observe une baisse de **16,5 %** du nombre d'activités culturelles réalisées à l'école (**- 2 007 activités à l'école**) et une augmentation de **30,4 %** du nombre de sorties culturelles (**+ 487 sorties culturelles**), et ce, pour les écoles publiques et privées réunies. Le nombre de participations d'élèves à des activités à l'école a connu une légère baisse de **0,4 %**, s'établissant à **1 589 participations**, alors que le nombre de participations d'élèves à des sorties culturelles a connu une baisse de **2,7 %** (**- 4 033 participations**). En effet, alors que le nombre de participations d'élèves à des ateliers à l'école est passé de 386 213 à 384 624, le nombre de participations d'élèves à des sorties culturelles, pour sa part, est passé de 148 299 à 144 266. Notons que la diminution du nombre de participations d'élèves aux projets pourrait s'expliquer par la baisse du nombre d'élèves par classe. Notamment, au deuxième cycle du primaire, le nombre d'élèves moyen par classe dans les écoles publiques en milieu défavorisé est passé d'environ 22 en 2009-2010 à 18 en 2010-2011³.

De 2006-2007 à 2010-2011, le nombre total de participations d'élèves à une activité culturelle à l'école ou à une sortie culturelle a été de **2 561 824**. Le nombre annuel de participations d'élèves au programme entre ces années a connu une hausse de **13,3 %**. Toujours au cours de cette période, le nombre de **participations d'élèves à une activité culturelle à l'école** a connu une augmentation de **26,8 %**, alors que le nombre de **participations d'élèves à des sorties culturelles** a fait une chute de **11,8 %**, et ce, en dépit du fait que le nombre de sorties culturelles a connu une augmentation. Seule la taille des groupes scolaires ayant effectué une sortie peut expliquer cette situation.

3. MELS, Direction générale des relations de travail (DGRT), « Évolution des ratios maître-élèves depuis 1999-2000 ».



Le primaire et le secondaire

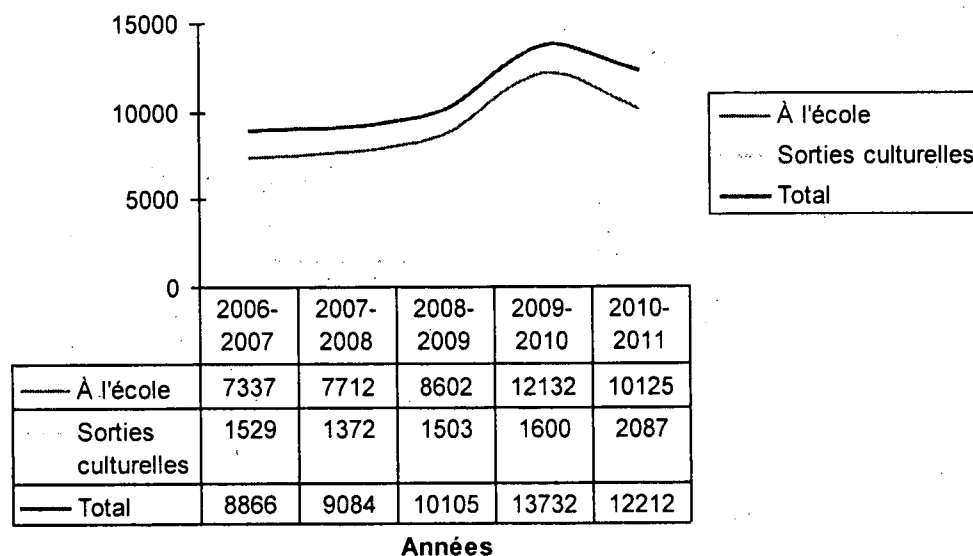
Selon les données qui figurent dans les annexes, les jeunes du préscolaire et du primaire de l'ensemble du réseau scolaire participent davantage au programme que les élèves du secondaire, comme c'est le cas depuis les débuts du programme. En effet, **70,9 %** des participations d'élèves sont enregistrées à l'éducation préscolaire et à l'enseignement primaire, tandis que **29,1 %** le sont au secondaire. En raison d'une plus grande participation des élèves du secondaire au programme en 2010-2011 (+ **2 295 participations d'élèves du secondaire** par rapport à 2009-2010), qui semble être attribuable à la promotion accrue visant la clientèle de l'enseignement secondaire, l'écart s'est très légèrement amoindri entre les deux ordres d'enseignement depuis l'année précédente.

Les projets dans les écoles et les sorties culturelles

Par ailleurs, tous ordres d'enseignement confondus, **72,7 %** des participations d'élèves au programme en 2010-2011 ont eu lieu dans le cadre d'une activité à l'école contre **27,3 %** lors d'une sortie culturelle, des proportions semblables à celles de 2009-2010. On remarque également que **65,8 %** des participations d'élèves à des sorties culturelles proviennent du préscolaire et du primaire (- **1 %** par rapport à l'année 2009-2010). Enfin, en ce qui concerne le nombre d'activités culturelles recensées pour l'année 2010-2011 (**12 212 activités culturelles**), les activités à l'école représentent **82,9 %** du total contre **17,1 %** pour les sorties culturelles. En raison du plus grand nombre de sorties culturelles, qui semble être attribuable à la promotion accrue visant à encourager les sorties culturelles, l'écart entre ces proportions s'est donc légèrement amoindri, par rapport à 2009-2010, où **88,3 %** des activités culturelles avaient eu lieu à l'école contre **11,7 %** lors de sorties.

Rappelons qu'en 2008-2009, un investissement supplémentaire de 600 000 \$ avait été fait par le MELS afin d'accroître la participation des élèves du secondaire et d'encourager les sorties culturelles au primaire et au secondaire. Cette mesure semble avoir porté ses fruits pour ce qui est des sorties culturelles dont le nombre est passé de 1 503 en 2008-2009 à **2 087** en 2010-2011.

Figure 2 – Évolution sur 5 ans du nombre d'activités culturelles soutenues par le programme



De 2006-2007 à 2010-2011, le nombre total d'activités réalisées dans le cadre du programme *La culture à l'école* a été de **53 999**. Entre les années 2006-2007 et 2010-2011, le nombre d'activités culturelles réalisées à l'école a augmenté de **38,0 %**, alors que le nombre de sorties culturelles a fait un bond de **36,5 %**. Bien que l'on constate une légère diminution du nombre total d'activités culturelles soutenues par le programme entre les années 2009-2010 et 2010-2011, la figure 2 témoigne d'une augmentation globale de ce nombre sur la période des 5 dernières années (37,7 %).

Les écoles privées

Les écoles privées reçoivent, pour l'ensemble du territoire, environ **4 %** (125 000 \$) du budget annuel total alloué au programme *La culture à l'école*. En 2010-2011, les **375 projets d'activités culturelles** réalisés (- **22 projets** par rapport à 2009-2010) ont représenté environ **3 % du nombre total de projets** mis sur pied dans l'ensemble du réseau scolaire. Environ **5,2 % du nombre total de participations d'élèves** au programme proviennent du secteur privé, alors qu'un projet a attiré en moyenne **74 élèves**.

Par ailleurs, la proportion de participations d'élèves au programme dans le secteur privé (préscolaire, primaire et secondaire) à l'occasion d'une activité à l'école est de **65,9 %** contre **34,1 % lors d'une sortie culturelle**. L'écart entre les deux proportions s'est amoindri par rapport à 2009-2010 où 68 % des participations d'élèves au programme dans les écoles privées avaient eu lieu à l'occasion d'activités à l'école contre 32 % lors de sorties.

À l'opposé des chiffres observés pour l'ensemble des utilisateurs du programme, on remarque que les participations d'élèves du secteur privé aux sorties se rattachent majoritairement au secondaire, et ce, dans une proportion de **65,1 %**. Cette proportion est tout de même moins élevée qu'en 2009-2010, où 76,7 % des participations d'élèves à des sorties culturelles provenaient du secondaire.

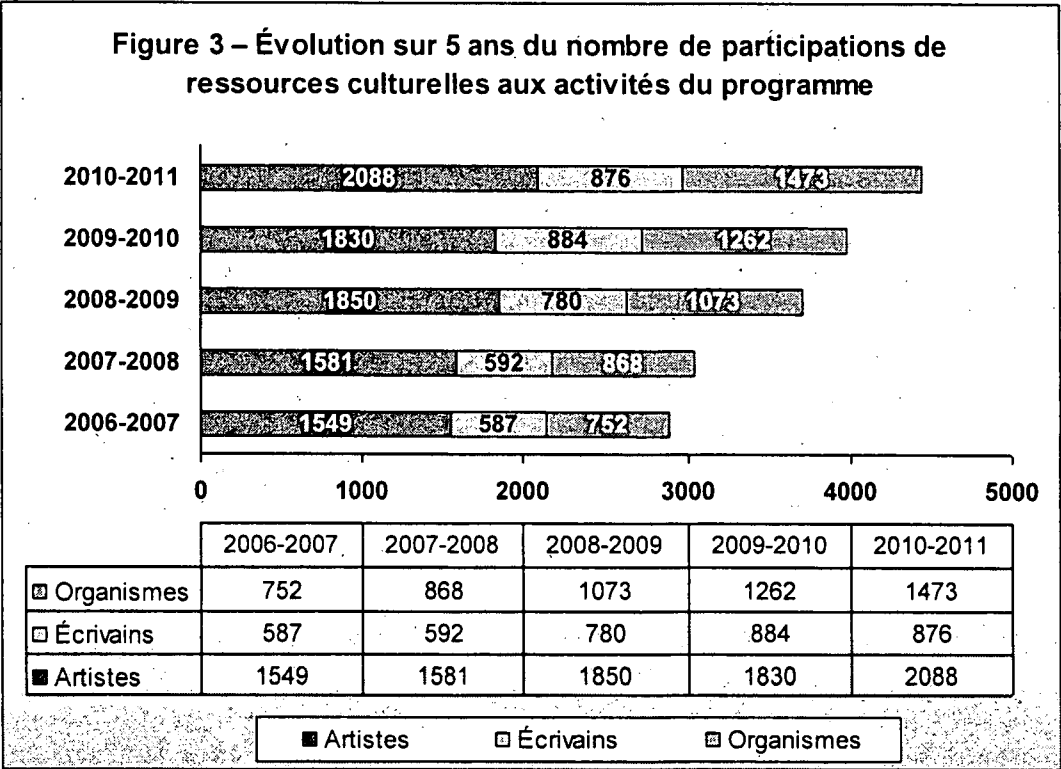
Les participations de ressources culturelles

Les données statistiques concernant le nombre de ressources culturelles engagées dans des projets doivent également être interprétées avec une certaine prudence. En effet, **une même ressource culturelle peut avoir participé à plusieurs projets** et avoir, par le fait même, été comptabilisée plus d'une fois. C'est la raison pour laquelle, dans le présent document, on parle de « participation d'artiste, d'écrivain ou d'organisme culturel ».

Selon les données observées dans le tableau 1, les activités réalisées en 2010-2011 ont nécessité la participation de **4 437 ressources culturelles**. Cela correspond à **2 088 participations d'artistes**, **876 participations d'écrivains** et **1 473 participations d'organismes culturels** inscrits dans le *Répertoire de ressources culture-éducation*. Par rapport

aux données recueillies l'année précédente, le nombre de participations d'artistes a connu une hausse de 14,1 % (+ 258 participations d'artistes), tandis que celui des écrivains est demeuré similaire et que le nombre de participations d'organismes culturels sollicités par les écoles publiques et privées dans le cadre du programme a augmenté de 16,7 % (+ 211 participations d'organismes culturels). Ainsi, le nombre total de participations des ressources culturelles a augmenté de 11,6 % (+ 461 participations de ressources culturelles) par rapport à l'année précédente.

De 2006-2007 à 2010-2011, le nombre de participations des ressources culturelles impliquées dans le programme *La culture à l'école* a atteint 18 045, soit 8 898 participations d'artistes, 3 719 participations d'écrivains et 5 428 participations d'organismes culturels. Au cours de cette période, le nombre de participations de ressources culturelles impliquées s'est accru de 56,3 %. Plus précisément, le nombre de participations d'artistes impliqués dans ce programme a augmenté de 34,8 %, le nombre de participations d'écrivains a connu une hausse de 49,2 % et le nombre de participations des organismes culturels au programme a presque doublé, faisant un bond de 95,9 %.



Le financement

L'enveloppe budgétaire allouée au programme *La culture à l'école* a permis de couvrir jusqu'à 75 % des dépenses admissibles⁴. Certaines dépenses ne sont pas couvertes par le programme⁵ et doivent être prises en charge par l'école et ses partenaires. Le tableau suivant indique, par région et pour les réseaux public et privé, le coût total réel des projets, les dépenses qui étaient admissibles dans le cadre du programme et le montant de la subvention versée.

4. Frais liés à la venue d'un artiste ou d'un écrivain ou à la participation d'un organisme professionnel inscrit dans le *Répertoire*, frais de transport nolisé vers un lieu culturel reconnu, frais de location d'équipement et d'achat de matériel périssable, etc.
5. Taxes, billets de spectacle ou droits d'entrée, cachets et frais liés à la présentation d'un spectacle, achat de matériel réutilisable, d'équipement informatique, d'instruments de musique ou d'équipement de scène, etc.

Tableau 2 – Coût des projets, dépenses admissibles et subventions (réseaux public et privé)

Région administrative	Coût total réel des projets (\$)	Total des dépenses admissibles réelles (\$)	Subvention accordée par le MCCCCF et le MELs (\$)
01,11 Bas-Saint-Laurent et Gaspésie–Îles-de-la-Madeleine	497 778,44	380 586,90	274 106,00
02 Saguenay–Lac-Saint-Jean	227 809,33	156 484,96	120 414,00
03, 12 Capitale-Nationale et Chaudière-Appalaches	559 325,16	455 662,71	308 572,06
04,17 Mauricie et Centre-du-Québec	308 495,07	229 449,74	161 433,10
05 Estrie	196 175,95	171 445,14	107 008,10
06 Montréal	1 146 466,91	902 744,08	636 275,42
07 Outaouais	232 518,18	199 272,22	145 271,00
08,10 Abitibi-Témiscamingue et Nord-du-Québec	290 395,42	218 805,24	157 454,78
[CS Crie et Kativik]	96 369,31	64 998,06	38 954,00
09 Côte-Nord	309 094,43	189 156,76	134 572,29
13,14,15 Laval, Laurentides, Lanaudière	733 740,62	551 564,98	376 295,00
16 Montérégie	808 454,59	512 555,37	358 019,03
Total des écoles publiques	5 406 623,41	4 032 726,16	2 818 374,78
Total des écoles privées	307 362,99	185 390,88	112 867,16
Total des écoles publiques et privées	5 713 986,40	4 218 117,04	2 931 241,94
Solde des écoles publiques et privées	---	---	93 758,06
Total de la subvention accordée par le MELs et le MCCCCF	---	---	3 025 000

Les écoles publiques

Les subventions accordées aux écoles publiques ont permis de couvrir **69,9 %** du coût des dépenses admissibles des projets réalisés en 2010-2011, une proportion comparable à celle observée en 2009-2010.

Les dépenses admissibles au programme se sont élevées à un montant moyen de **8,04 \$** par participation d'élève et la subvention moyenne accordée pour chaque participation d'un élève d'une école publique à un projet dans le cadre du programme a été de **5,62 \$**, ce qui correspond à **69,9 %** des dépenses admissibles. Ces chiffres sont semblables à ceux de 2009-2010. Toujours en ce qui concerne le réseau public, nous remarquons que la subvention moyenne accordée pour chaque activité culturelle est de **238,10 \$ (+ 26,82 \$ par rapport à 2009-2010)** et que les dépenses admissibles afférentes sont de **340,69 \$ (+ 38,31 \$ par rapport à 2009-2010)**.

Les écoles privées

Du côté du réseau privé, les subventions gouvernementales déclarées par les écoles ont représenté, en moyenne, près de **61 %** des dépenses admissibles faites en 2010-2011. Cette proportion est supérieure d'environ **3 %** à celle de 2009-2010.

Les dépenses admissibles au programme se sont élevées à un montant moyen de **6,73 \$** par participation d'élève du réseau privé (en baisse de **0,50 \$** par rapport à 2009-2010) et la subvention moyenne accordée pour chaque participation d'élève d'une école privée à un projet a été de **4,10 \$**, une donnée semblable à celle de 2009-2010. La subvention moyenne a donc couvert **60,9 %** du montant moyen des dépenses admissibles par participation d'élève. Toujours du côté des écoles privées, la subvention moyenne accordée pour chaque activité culturelle est de **300,98 \$**, en baisse de **8,65 \$** par rapport à 2009-2010, alors que les dépenses admissibles liées à ces projets se sont élevées à **494,38 \$**, en baisse de **43,95 \$** par rapport à 2009-2010.

Les soldes

Un écart de **81 625,22 \$** sépare la subvention totale accordée aux écoles publiques pour l'année 2010-2011 (**2 900 000 \$**) et le montant des subventions déclarées par les directions régionales (**2 818 374,78 \$**). Une différence de **12 132,84 \$** sépare également la subvention versée (**125 000 \$**) et les données déclarées (**112 867,16 \$**) par les écoles privées.

La subvention totale versée aux écoles publiques et privées pour l'année 2010-2011 (**3 025 000 \$**) et le montant total des subventions déclarées par les directions régionales et les

écoles privées (2 931 241,94 \$) ont laissé un solde de 93 758,06 \$⁶ qui s'explique surtout par des annulations de projets, le plus souvent attribuables aux conditions météorologiques. Notons que ces soldes ont été récupérés et retournés au fonds consolidé du revenu en vertu des normes de la réforme de la comptabilité gouvernementale.

L'achat de livres par les commissions scolaires

L'année 2010-2011 a été une année transitoire en ce qui a trait à l'achat de livres par les commissions scolaires. Cette transition a nécessité des ajustements dans la gestion du programme en cours d'année. Notamment, les engagements qui avaient été pris avant la mise en place de cette nouvelle mesure ont dû être respectés et ont engendré certains dépassements des budgets alloués.

Cette année transitoire a également nécessité une adaptation dans l'élaboration des rapports d'utilisation de l'aide financière. Ainsi, les données concernant certains projets qui sont rattachées à l'achat de livres n'ont pu être comptabilisées, ce qui porte à les traiter avec prudence.

En 2010-2011, le budget accordé pour l'achat de livres était de 200 000 \$. Ce budget a été dépassé et le montant total dépensé a été de 234 812,74 \$. Ce montant a permis l'achat de 19 357 livres pour les 1 597 jours de présence d'écrivains qui ont été offerts dans les écoles publiques et privées.

La compilation des données de 2010-2011 indique que l'allocation versée en moyenne par jour de présence d'écrivains dans les écoles publiques et privées a été de 152,51 \$. Il est à noter que des ajustements ont été apportés afin de s'assurer à l'avenir que le montant fixe de 165 \$ d'allocation accordée par jour de présence d'écrivains est respecté et que les données disponibles permettent de vérifier le respect de cette norme.

Conclusion

Le programme *La culture à l'école* continue d'atteindre son objectif principal qui est de former des citoyens actifs sur le plan culturel en multipliant les expériences proposées aux élèves. Ces expériences sont permises grâce à la collaboration entre, d'une part, le personnel enseignant ou d'autres ressources scolaires et, d'autre part, les artistes, les écrivains et les organismes culturels professionnels inscrits dans le *Répertoire de ressources culture-éducation*.

6. Voir à ce sujet les tableaux « Différence entre la subvention versée au réseau public pour l'année 2010-2011 et les montants déclarés par les directions régionales dans leurs rapports », dans les annexes du *Bilan national 2010-2011*.

Annexes

Région administrative	Nombre d'activités à l'école et de sorties			Nombre de participations d'élèves : à des activités à l'école (É) à des sorties culturelles (S)								Nombre de participations de ressources culturelles			Activités à l'école et sorties culturelles Financement des activités à l'école et des sorties excluant l'achat de livres				Achat de livres			
	Activités à l'école	Sorties culturelles	Total	Pré-scolaire et primaire			Secondaire			Total		Artistes	Écrivains	Organismes culturels	Coût total réel des projets	Dépenses admissibles réelles	Montant accordé par le MELES et le MCCCCF	Nombre de jours de présence d'écrivains offerts	Nombre de livres achetés	Allocations accordées	Montant dépensé	
				É	S	É	S	É	S	É	S											
Bas-Saint-Laurent et Gaspésie—Îles-de-la-Madeleine	1 140	124	1 264	17 017	14 653	8 743	6 848	25 760	21 501	136	76	48	380 586,90 \$	497 778,44 \$	274 106,00 \$	88	1 105	15 216,00 \$	14 377,77 \$			
Saguenay—Lac-Saint-Jean	240	144	384	13 129	7 547	3 614	2 403	16 743	9 950	66	24	157	156 484,96 \$	227 809,33 \$	120 414,00 \$	53	599	6 550,00 \$	7 362,98 \$			
Capitale-Nationale et Chaudière-Appalaches	1 074	298	1 372	42 993	13 720	15 092	3 057	58 085	16 777	248	162	252	455 662,71 \$	559 325,16 \$	308 572,06 \$	191	3 432	33 315,00 \$	35 880,50 \$			
Mauricie et Centre-du-Québec	662	70	732	17 474	2 477	3 870	4 458	21 344	6 935	115	43	73	229 449,74 \$	308 495,07 \$	161 433,10 \$	105	1 104	15 840,00 \$	15 549,60 \$			
Estrie	257	146	403	10 012	1 035	1 178	1 251	11 190	2 286	75	17	59	171 445,14 \$	196 175,95 \$	107 008,10 \$	23	248	3 795,00 \$	2 393,16 \$			
Montréal	2 752	311	3 063	63 784	14 306	23 339	6 285	87 123	20 591	569	253	339	902 744,08 \$	1 146 466,91 \$	636 275,42 \$	588	7 610	90 935,00 \$	85 494,60 \$			
Outaouais	835	53	888	19 817	3 832	2 493	1 471	22 310	5 303	87	27	41	199 272,22 \$	232 518,18 \$	145 271,00 \$	84	923	9 732,00 \$	9 732,09 \$			
Abitibi-Témiscamingue et Nord-du-Québec	313	205	518	8 765	10 679	4 085	1 173	12 850	11 852	56	22	74	218 805,24 \$	290 395,42 \$	157 454,78 \$	26	174	4 125,00 \$	4 139,12 \$			
[CS Crie et Kativik]	19	1	20	819	345	457	150	1 276	495	4	2	1	64 998,06 \$	96 369,31 \$	38 954,00 \$	0	0	0,00 \$	0,00			

Région administrative	Nombre d'activités à l'école et de sorties			Nombre de participations d'élèves : à des activités à l'école (É) à des sorties culturelles (S)								Nombre de participations de ressources culturelles			Activités à l'école et sorties culturelles Financement des activités à l'école et des sorties excluant l'achat de livres				Achat de livres									
	Total			Pré-scolaire et primaire			Secondaire			Total		Artistes		Écrivains									Organismes culturels		Coût total réel des projets	Dépenses admissibles réelles	Montant accordé par le MELES et le MCCCCF	Nombre de jours de présence d'écrivains offerts
				É	S	É	S	É	S							É	S											
Côte-Nord	470	237	707	6 563	2 853	3 142	2 335	9 705	5 188	30	6	4	189 156,76 \$	134 572,29 \$	18	200	2 970,00 \$	3 511,98 \$										
Laval-Laundière-Laurentides	1 117	165	1 282	40 073	8 385	13 292	6 419	53 365	14 804	317	98	127	551 564,98 \$	376 295,00 \$	197	1 312	29 491,00 \$	28 812,98 \$										
Montréal	989	215	1 204	33 998	11 834	12 723	7 342	46 721	19 176	253	86	202	512 555,37 \$	358 019,03 \$	149	1 960	20 275,00 \$	17 763,66 \$										
Total des écoles publiques	9 868	1 969	11 837	274 444	91 666	92 028	43 192	366 472	134 858	1 956	816	1 377	4 032 726,16 \$	2 818 374,78 \$	1 522	18 667	232 244,00 \$	225 018,44 \$										
Total des écoles privées	257	118	375	5 599	3 287	12 553	6 121	18 152	9 408	132	60	96	185 390,88 \$	112 867,16 \$	75	690	11 310,00 \$	9 794,30 \$										
Total des écoles publiques et privées	10 125	2 087	12 212	280 043	94 953	104 581	49 313	384 624	144 266	2 088	876	1 473	4 218 117,04 \$	2 931 241,94 \$	1 597	19 357	243 554,00 \$	234 812,74 \$										
											528 890																	

Différence entre la subvention versée par le MELES aux écoles privées pour l'année 2010-2011 et les montants déclarés par les directions régionales dans leurs rapports

Montant total de la subvention versée :	3 025 000 \$
Montant total déclaré dans les rapports des directions régionales :	2 931 241,94 \$
Solde:	93 758,06 \$
Total :	3 025 000 \$

Préparé par Marie-Christine Giroux avec la collaboration de Claire Piché, décembre 2011.

Programme *La culture à l'école*
Annexe II – Participation des écoles privées 2010-2011
selon les données reçues des directions régionales



École privée	Région administrative	Nombre d'activités à l'école et de sorties			Nombre de participations d'élèves : à des activités à l'école (É) à des sorties culturelles (S)						Nombre de participations de ressources culturelles			Activités à l'école et sorties culturelles Financement des activités à l'école et des sorties excluant l'achat de livres				Achat de livres			
		Activités à l'école	Sorties culturelles	Total	Préscolaire et primaire		Secondaire		Total		Artistes	Écrivains	Organismes culturels	Coût total réel des projets	Dépenses admissibles réelles	Montant accordé par le MEELS et le MCCCCF	Nombre de jours de présence d'écrivains offerts	Nombre de livres achetés	Allocations accordées	Montant dépensé	
					É	S	É	S	É	S											
Collège de Rivière-du-Loup	01	0	1	1	0	0	0	40	0	40	0	0	1	1 523,48 \$	923,48 \$	563,00 \$	0	0	0,00 \$	0,00 \$	
Juvénat Saint-Jean	02	2	0	2	0	0	121	0	121	0	1	0	0	905,00 \$	905,00 \$	678,00 \$	2	15	165,00 \$	204,00 \$	
Séminaire Marie-Reine-du-Clergé	02	1	2	3	0	0	60	108	60	108	2	0	2	1 381,68 \$	893,00 \$	558,00 \$	0	0	0,00 \$	0,00 \$	
Séminaire de Chicoutimi	02	0	1	1	0	0	0	292	0	292	0	0	1	3 946,00 \$	876,00 \$	625,00 \$	0	0	0,00 \$	0,00 \$	
École Apostolique	02	2	1	3	205	205	0	0	205	205	1	0	1	3 145,00 \$	1 300,00 \$	859,00 \$	0	0	0,00 \$	0,00 \$	
Collège Dina-Bélanger	03-12	0	5	5	0	0	0	356	0	356	0	0	5	5 573,85 \$	2 073,86 \$	1 387,37 \$	0	0	0,00 \$	0,00 \$	
École secondaire Mont-Saint-Sacrement	03-12	0	1	1	0	0	0	369	0	369	0	0	10	5 203,00 \$	2 060,00 \$	1 382,00 \$	0	0	0,00 \$	0,00 \$	
Académie Saint-Louis	03-12	0	1	1	0	0	0	20	0	20	0	0	1	256,38 \$	116,25 \$	78,00 \$	0	0	0,00 \$	0,00 \$	
Externat Saint-Cœur-de-Marie	03-12	0	11	11	0	483	0	0	0	483	0	0	2	3 374,97 \$	1 000,00 \$	489,60 \$	0	0	0,00 \$	0,00 \$	
École des Ursulines de Québec	03-12	4	9	13	351	694	0	0	351	694	4	9	0	6 989,58 \$	6 523,95 \$	3 757,81 \$	9	ND	1 072,00 \$	1 072,11 \$	
Institut Saint-Joseph	03-12	2	0	2	90	0	0	0	90	0	0	2	0	983,69 \$	911,84 \$	525,23 \$	1	4	165,00 \$	96,18 \$	

École privée	Région administrative	Nombre d'activités à l'école et de sorties			Nombre de participations d'élèves : à des activités à l'école (É) à des sorties culturelles (S)						Nombre de participations de ressources culturelles			Activités à l'école et sorties culturelles Financement des activités à l'école et des sorties excluant l'achat de livres				Achat de livres			
		Activités à l'école	Sorties culturelles	Total	Pré-scolaire et			Secondaire			Total		Artistes	Écrivains	Organismes culturels	Coût total réel des projets	Dépenses admissibles réelles	Montant accordé par le MELES et le MCCCC	Nombre de livres achetés	Allocations accordées	Montant dépensé
					É	S	É	É	S	S	É	S									
École Marcelle-Mallet	03-12	10	13	23	0	0	97	533	97	533	533	0	4	1	2	4 024,68 \$	3 667,00 \$	2 089,15 \$	135	165,00 \$	1 392,00 \$
Collège de Lévis	03-12	25	0	25	0	0	904	0	904	0	904	0	1	3	3	6 008,48 \$	5 496,96 \$	3 166,25 \$	99	1 155,00 \$	917,64 \$
Collège de Champigny	03-12	5	1	6	0	0	268	13	268	13	268	13	4	1	1	4 906,07 \$	4 345,96 \$	2 503,27 \$	37	0,00 \$	335,28 \$
Collège Clarétain	04-17	0	2	2	0	0	0	226	0	226	0	226	0	0	2	6 493,32 \$	3 891,60 \$	1 448,00 \$	0	0,00 \$	0,00 \$
Collège Saint-Bernard	04-17	5	0	5	155	0	200	0	355	0	355	0	0	3	0	2 574,55 \$	2 442,75 \$	1 448,00 \$	63	825,00 \$	825,00 \$
Séminaire Sainte-Marie	04-17	5	0	5	18	0	180	0	198	0	198	0	0	1	0	1 650,66 \$	1 650,66 \$	1 238,00 \$	27	330,00 \$	305,91 \$
Institut secondaire Keranna	04-17	0	1	1	0	0	0	222	0	222	0	222	0	0	1	5 359,00 \$	2 267,00 \$	1 448,00 \$	0	0,00 \$	0,00 \$
Collège Marie-de-l'Incarnation	04-17	1	3	4	0	173	110	0	110	173	173	173	1	0	3	4 664,94 \$	2 547,25 \$	1 448,00 \$	0	0,00 \$	0,00 \$
Académie Internationale Zig Zag	04-17	2	0	2	135	0	0	0	135	0	135	0	2	0	0	1 006,14 \$	943,52 \$	707,00 \$	0	0,00 \$	0,00 \$
Collège François-Delaplace	05	2	0	2	0	0	155	0	155	0	155	0	0	2	0	1 069,10 \$	931,25 \$	710,37 \$	15	330,00 \$	126,00 \$
Collège du Mont-Sainte-Anne	05	0	1	1	0	0	0	50	0	50	50	50	0	0	1	2 256,25 \$	1 246,00 \$	934,50 \$	0	0,00 \$	0,00 \$
École Plein-Soleil	05	1	1	2	39	39	0	0	39	39	39	39	1	0	1	545,00 \$	330,72 \$	138,75 \$	0	0,00 \$	0,00 \$
Séminaire Salésien	05	0	1	1	0	0	0	126	0	126	126	126	0	0	1	4 140,00 \$	3 396,30 \$	743,70 \$	0	0,00 \$	0,00 \$
Séminaire de Sherbrooke	05	0	1	1	0	0	0	176	0	176	176	176	0	0	3	12 361,00 \$	4 865,00 \$	743,70 \$	0	0,00 \$	0,00 \$
École secondaire Bromptonville	05	3	0	3	0	0	180	0	180	0	180	0	3	0	0	1 333,63 \$	1 333,63 \$	1 000,22 \$	0	0,00 \$	0,00 \$
Collège Notre-Dame-des-Servites	05	1	0	1	0	0	382	0	382	0	382	0	2	0	0	5 261,00 \$	1 918,00 \$	1 212,00 \$	0	0,00 \$	0,00 \$
École Saint-Anne	06	1	0	1	218	0	0	0	218	0	218	0	8	0	0	4 137,08 \$	3 921,68 \$	2 941,26 \$	0	0,00 \$	0,00 \$
Collège Saint-Anne-de-Lachine	06	1	0	1	0	0	404	0	404	0	404	0	1	4	0	1 848,42 \$	1 685,00 \$	1 263,75 \$	ND	ND	ND

École privée	Région administrative	Nombre d'activités à l'école et de sorties		Nombre de participations d'élèves : à des activités à l'école (É) à des sorties culturelles (S)								Nombre de participations de ressources culturelles			Activités à l'école et sorties culturelles Financement des activités à l'école et des sorties excluant l'achat de livres				Achat de livres			
				Préscolaire et primaire				Secondaire														
		Activités à l'école		Sorties culturelles		Total		Total		Total		Total		Total								
		É	S	É	S	É	S	É	S	É	S	É	S	É	S	É	S	É	S	É	S	É
Collège Beauvois	06	1	0	1	0	0	210	0	210	0	0	0	1	0	0	0	568,95 \$	758,60 \$	0	0	0,00 \$	0,00 \$
Collège Charlemagne	06	3	1	4	140	0	25	248	165	248	248	0	2	1	0	0	1 586,70 \$	2 115,79 \$	2	ND	330,00 \$	ND
Collège de Montréal	06	1	0	1	0	0	280	0	280	0	0	0	0	1	0	0	764,71 \$	1 046,28 \$	3	ND	495,00 \$	ND
Collège Jean-Eudes	06	3	0	3	0	0	949	0	949	0	0	0	2	0	1	0	4 414,73 \$	5 886,30 \$	0	0	0,00 \$	0,00 \$
Collège Mont-Royal	06	0	1	1	0	0	0	330	0	330	330	0	0	1	0	0	3 979,00 \$	5 835,00 \$	0	0	0,00 \$	0,00 \$
Collège Notre-Dame	06	2	0	2	0	0	700	0	700	0	0	0	1	1	0	0	1 682,00 \$	2 297,90 \$	2	ND	330,00 \$	ND
Collège Régina-Assumpta	06	3	0	3	0	0	1 368	0	1 368	0	0	0	0	0	3	0	2 578,81 \$	3 438,40 \$	0	0	0,00 \$	0,00 \$
Collège Saint-Jean-Vianney	06	1	0	1	0	0	235	0	235	0	0	0	1	0	0	0	975,00 \$	1 300,00 \$	0	0	0,00 \$	0,00 \$
Collège Sainte-Marceline		4	15	19	326	338	0	873	326	1 211	1 211	3	0	16	0	0	6 549,06 \$	8 732,07 \$	0	0	0,00 \$	0,00 \$
École Marie-Clarac	06	1	0	1	124	0	0	0	124	0	0	1	0	0	0	0	670,20 \$	893,60 \$	0	0	0,00 \$	0,00 \$
École primaire Socrates	06	1	0	1	286	0	0	0	286	0	0	1	1	0	0	0	975,00 \$	1 300,00 \$	2	ND	330,00 \$	ND
École Saint-Joseph (1985) inc.	06	6	10	16	272	549	0	0	272	549	549	4	0	9	0	0	5 748,80 \$	7 665,06 \$	0	0	0,00 \$	0,00 \$
Centre pédagogique Lucien-Guilbault	06	1	0	1	135	0	0	0	135	0	0	2	0	0	0	0	565,20 \$	753,60 \$	0	0	0,00 \$	0,00 \$
Pensionnat du Saint-Nom-de-Marie	06	3	1	4	210	0	311	75	521	75	75	3	0	1	0	0	1 509,16 \$	2 012,20 \$	0	0	0,00 \$	0,00 \$
Talmud Torah Unis de Montréal	06	1	0	1	234	0	0	0	234	0	0	0	1	0	0	0	1 152,90 \$	1 537,20 \$	ND	ND	ND	ND
Villa Maria	06	2	0	2	0	0	763	0	763	0	0	3	3	0	0	0	5 630,55 \$	6 828,80 \$	3	ND	495,00 \$	ND
Villa Sainte-Marcelline	06	4	0	4	235	0	0	0	235	0	0	4	0	0	0	0	3 360,25 \$	4 480,36 \$	0	0	0,00 \$	0,00 \$
Collège Préuniversitaire	07	6	0	6	0	0	185	0	185	0	185	0	1	0	0	0	949,00 \$	1 264,50 \$	0	0	0,00 \$	0,00 \$

École privée	Région administrative	Nombre d'activités à l'école et de sorties			Nombre de participations d'élèves : à des activités à l'école (É) à des sorties culturelles (S)						Nombre de participations de ressources culturelles			Activités à l'école et sorties culturelles Financement des activités à l'école et des sorties excluant l'achat de livres				Achat de livres																																																																																																																																																																																																																																																																																																																																																																																																																																																																																																																																																																																																																																																																																																																																																																																																																																																																																																																																																																																																																																																																																																																																																																																																																																																											
					Pré-scolaire et primaire		Secondaire		Total													Artistes	Écrivains	Organismes culturels																																																																																																																																																																																																																																																																																																																																																																																																																																																																																																																																																																																																																																																																																																																																																																																																																																																																																																																																																																																																																																																																																																																																																																																																																																																					
		Activités à l'école	Sorties culturelles	Total	É	S	É	S	É	S	É	S	Coût total réel des projets												Dépenses admissibles réelles	Montant accordé par le MELS et le MCCC	Nombre de jours de présence d'écrivains offerts	Nombre de livres achetés	Allocations accordées	Montant dépensé																																																																																																																																																																																																																																																																																																																																																																																																																																																																																																																																																																																																																																																																																																																																																																																																																																																																																																																																																																																																																																																																																																																																																																																																																																															
Nouvelles-Frontières																																																																																																																																																																																																																																																																																																																																																																																																																																																																																																																																																																																																																																																																																																																																																																																																																																																																																																																																																																																																																																																																																																																																																																																																																																																																													

École privée	Région administrative	Nombre d'activités à l'école et de sorties			Nombre de participations d'élèves : à des activités à l'école (É) à des sorties culturelles (S)						Nombre de participations de ressources culturelles			Activités à l'école et sorties culturelles Financement des activités à l'école et des sorties excluant l'achat de livres				Achat de livres				
		Activités à l'école	Sorties culturelles	Total	Préscolaire et primaire			Secondaire			Total		Artistes	Écrivains	Organismes culturels	Coût total réel des projets	Dépenses admissibles réelles	Montant accordé par le MELS et le MCCCC	Nombre de jours de présence d'écrivains offerts	Nombre de livres achetés	Allocations accordées	Montant dépensé
					É	S	S	É	S	É	S											
Collège Français	16	2	0	2	300	0	0	0	0	300	0	0	2	0	0	858,95 \$	858,95 \$	644,22 \$	2 •	ND	330,00 \$	ND
Collège Jean de la Mennais	16	1	0	1	0	0	0	50	0	50	0	0	1	0	0	344,00 \$	344,00 \$	258,00 \$	1	2	165,00 \$	30,00 \$
Collège Bourget	16	7	9	16	492	472	0	0	0	492	472	3	3	4	0	11 775,63 \$	5 162,98 \$	2 661,00 \$	3	25	495,00 \$	450,19 \$
École Marcellin-Champagnat	16	0	6	6	0	0	0	291	0	291	0	2	0	0	0	2 758,85 \$	2 758,85 \$	1 936,96 \$	0	0	0,00 \$	0,00 \$
Pensionnat des Sacrés-Cœurs	16	6	3	9	233	334	0	0	0	233	334	0	2	3	0	9 092,81 \$	3 551,60 \$	2 663,70 \$	2	ND	330,00 \$	ND
Collège Charles-Lemoyne	16	0	12	12	0	0	0	1 493	0	1 493	0	0	0	11	0	17 609,38 \$	6 896,77 \$	4 553,23 \$	0	0	0,00 \$	0,00 \$
Total des écoles privées	---	257	118	375	5 599	3 287	12 553	6 121	18 152	9 408	132	60	96	0	0	307 362,99 \$	185 390,88 \$	112 867,16 \$	75	690	11 310,00 \$	9 794,30 \$
Nombre total d'élèves :											27 560											

Différence entre la subvention versée par le MELS aux écoles privées pour l'année 2010-2011 et les montants déclarés par les directions régionales dans leurs rapports

Montant total de la subvention versée :	125 000 \$
Montant total déclaré dans les rapports des directions régionales :	112 867,16 \$
Solde :	12 132,84 \$
Total :	125 000 \$

Préparé par Marie-Christine Giroux avec la collaboration de Claire Piché, décembre 2011.



Effectif scolaire total ⁸	1 014 233
Effectif scolaire à l'éducation préscolaire et à l'enseignement primaire (secteur des jeunes) ⁹	554 659
Effectif scolaire à l'enseignement secondaire (secteur des jeunes) ¹⁰	459 574
Nombre de commissions scolaires (francophones, anglophones et autres) ¹¹	72
Nombre d'établissements d'enseignement publics (primaire et secondaire, en français, anglais et plus d'une langue) ¹²	2 347
Nombre d'écoles privées (primaire et secondaire, en français, anglais et plus d'une langue) ¹³	363

7. À titre indicatif, nous présentons quelques chiffres concernant l'éducation au Québec en 2009-2010 (ce sont les données les plus récentes disponibles). En ce qui a trait à l'effectif scolaire, il est important de demeurer prudent dans la comparaison avec les données du présent bilan, car il est question dans ce bilan de participations d'élèves (un élève peut avoir participé à un projet plus d'une fois) et non d'effectif scolaire.

8. Sources : MELS, SPRS, DRSI, Portail informationnel, système Charlemagne, données au 2011-04-30; système Socrate, données au 2011-02-26; système GDEU, données au 2011-05-03.

9. Sources : MELS, SPRS, DRSI, Portail informationnel, système Charlemagne, données au 2011-04-30; système Socrate, données au 2011-02-26; système GDEU, données au 2011-05-03.

10. Sources : MELS, SPRS, DRSI, Portail informationnel, système Charlemagne, données au 2011-04-30; système Socrate, données au 2011-02-26; système GDEU, données au 2011-05-03.

11. Sources : Gestion du dossier unique sur les organismes (GDUNO).

12. Sources : Gestion du dossier unique sur les organismes (GDUNO).

13. Sources : Gestion du dossier unique sur les organismes (GDUNO).

MINISTÈRE DE L'ÉDUCATION, DU LOISIR ET DU SPORT
ÉTUDE DES CRÉDITS 2013-2014

Demande de renseignements particuliers requis par le deuxième groupe d'opposition

QUESTION

Sommes allouées à l'organisme « Québec en forme » pour chaque année depuis 2005-2006.
Prévisions pour 2012-2013.

RÉPONSE

Année	Soutien financier
2005-2006	2 000 000 \$
2006-2007	2 000 000 \$
2007-2008	2 000 000 \$
2008-2009	2 000 000 \$
2009-2010	2 000 000 \$
Sous-total	10 000 000 \$
2010-2011	0 \$
2011-2012	0 \$
2012-2013	0\$
Total	10 000 000 \$

MINISTÈRE DE L'ÉDUCATION, DU LOISIR ET DU SPORT
ÉTUDE DES CRÉDITS 2013-2014

Demande de renseignements particuliers requis par le deuxième groupe d'opposition

QUESTION

Liste et ventilation des subventions accordées en 2011-2012 par le ministère dans le cadre du Programme d'action communautaire sur le terrain de l'éducation (PACTE), en précisant le nom des organismes bénéficiaires. Comparaison du montant total des subventions octroyées aux organismes dans le cadre de ce programme pour les années 2008-2009, 2009-2010 et 2010-2011.

RÉPONSE

Voir la réponse en annexe.

MINISTÈRE DE L'ÉDUCATION DU LOISIR ET DU SPORT
Programme d'action communautaire sur le terrain de l'éducation
Liste des organismes subventionnés en mission globale, en entente de services et par projet entre 2008-2009 et 2011-2012

Organisme	2008-2009				2009-2010				2010-2011				2011-2012			
	Mission globale	Ententes de services	Projets		TOTAL	Mission globale	Ententes de services	Projets		TOTAL	Mission globale	Entente de services	Projet		TOTAL	
			Subvention récurrente	Subvention non récurrente				Subvention récurrente	Subvention non récurrente				Subvention récurrente	Subvention non récurrente		
	\$	\$	\$	\$	\$	\$	\$	\$	\$	\$	\$	\$	\$	\$	\$	
La Gigogne inc.	92 000			92 000	93 228				93 228	93 228					93 228	
Formation Clef Mitis – Neigette	149 497		25 000	174 497	151 492				151 492	151 492					151 492	
Centre d'alphabétisation des Basques inc.	92 000			92 000	97 000		27 000		97 000	97 000					97 000	
Centre d'apprentissage Clé inc.	92 000			92 000	97 000				97 000	97 000					97 000	
A B C des Portages	92 000			92 000	97 000		9 000		97 000	97 000					97 000	
Pro-Jeune-Est Rimouski-Neigette	60 000			60 000	75 000				75 000	75 000					75 000	
Je Raccroche									45 000						50 000	
Groupe Centre Lac d'Alma	92 000			92 000	92 000				92 000	92 000					92 000	

MINISTÈRE DE L'ÉDUCATION DU LOISIR ET DU SPORT
Programme d'action communautaire sur le terrain de l'éducation
Liste des organismes subventionnés en mission globale, en entente de services et par projet entre 2008-2009 et 2011-2012

Organisme	2008-2009					2009-2010					2010-2011					2011-2012				
	Mission globale	Ententes de services	Projets		TOTAL	Mission globale	Ententes de services	Projets		TOTAL	Mission globale	Entente de services	Projet		TOTAL	Mission globale	Entente de services	Projet		TOTAL
	Subvention récurrente	Subvention non récurrente	Subvention non récurrente	Subvention non récurrente		Subvention récurrente	Subvention non récurrente	Subvention non récurrente	Subvention non récurrente		Subvention récurrente	Subvention non récurrente	Subvention non récurrente	Subvention non récurrente		Subvention récurrente	Subvention non récurrente	Subvention non récurrente	Subvention non récurrente	
	\$	\$	\$	\$	\$	\$	\$	\$	\$	\$	\$	\$	\$	\$	\$	\$	\$	\$	\$	\$
Centre d'alphabétisation de Jonquière	79 000		7 000		86 000	80 054				80 054	80 054				80 054	80 054				80 054
Regroupement des centres d'alphabétisation « Mot à Mot »	92 000				92 000	93 228				93 228	93 228				93 228	98 851				98 851
Centre alpha Le Tracé inc.	97 550				97 550	98 851				98 851	98 851				98 851	60 800				60 800
Centre alpha de La Baie et du Bas-Saguenay	92 000				92 000	93 228				93 228	93 228				93 228	91 500				91 500
Centre alpha de Laterrière inc.	60 000				60 000	60 800				60 800	60 800				60 800	93 228				93 228
Organisme d'alphabétisation « Lettres Vivantes »	48 000				48 000	48 000				48 000	53 575				53 575	98 523				98 523
La Clé, centre de lecture et d'écriture	97 226				97 226	98 523			32 000	130 523	98 523				98 523	53 575				53 575

MINISTÈRE DE L'ÉDUCATION DU LOISIR ET DU SPORT
Programme d'action communautaire sur le terrain de l'éducation
Liste des organismes subventionnés en mission globale, en entente de services et par projet entre 2008-2009 et 2011-2012

Organisme	2008-2009					2009-2010					2010-2011					2011-2012				
	Mission globale	Ententes de services	Projets		TOTAL	Mission globale	Ententes de services	Projets		TOTAL	Mission globale	Entente de services	Projet		TOTAL	Mission globale	Entente de services	Projet		TOTAL
	Subvention récurrente	Subvention non récurrente	Subvention	non		Subvention récurrente	Subvention non récurrente	Subvention	non		Subvention récurrente	Subvention non récurrente	Subvention	non		Subvention récurrente	Subvention non récurrente	Subvention	non	
	\$	\$	\$	\$	\$	\$	\$	\$	\$	\$	\$	\$	\$	\$	\$	\$	\$	\$	\$	\$
Centre Alpha du Haut-Saguenay	88 000				88 000	91 500				91 500	91 500				91 500	93 228				93 228
Carrefour communautaire Saint-Paul – Secteur Sainte-Thérèse	50 000				50 000	65 000		22 000		87 000	70 000				70 000	70 000		20 000		90 000
Atout-lire	123 361				123 361	125 008		22 000		147 008	125 008			23 000	148 008	125 008				125 008
Alpha Stoneham	92 000				92 000	93 228				93 228	93 228				93 228	93 228				93 228
Le Conseil d'alphabétisation Laubach de la région de Québec inc. – Quebec City (Laubach) Reading Council	70 000				70 000	75 000				75 000	75 000				75 000	75 000				75 000
Alphabeille Vanier	88 863				88 863	90 049				90 049	90 049				90 049	90 049				90 049
Lis-moi tout Limoilou	111 861				111 861	113 354				113 354	113 354				113 354	113 354				113 354

MINISTÈRE DE L'ÉDUCATION DU LOISIR ET DU SPORT
Programme d'action communautaire sur le terrain de l'éducation
Liste des organismes subventionnés en mission globale, en entente de services et par projet entre 2008-2009 et 2011-2012

Organisme	2008-2009					2009-2010					2010-2011					2011-2012						
	Mission globale	Ententes de services	Projets		TOTAL	Mission globale	Ententes de services	Projets		TOTAL	Mission globale	Entente de services	Projet		TOTAL	Mission globale	Entente de services	Projet		TOTAL		
			Subvention récurrente	Subvention non récurrente				Subvention récurrente	Subvention non récurrente				Subvention récurrente	Subvention non récurrente				Subvention récurrente	Subvention non récurrente		Subvention récurrente	Subvention non récurrente
\$	\$	\$	\$	\$	\$	\$	\$	\$	\$	\$	\$	\$	\$	\$	\$	\$	\$	\$	\$			
Atelier d'alphabétisation des Sourds de Québec	89 100				89 100	89 100				89 100	89 100				89 100	89 100				89 100		
La Marée des Mots	98 193				98 193	101 193				101 193	101 193				101 193	101 193		22 000		123 193		
Le Service de formation en alphabétisation de Charlevoix (La FAC)	97 147				97 147	98 443				98 443	98 443				98 443	98 443				98 443		
Centre d'alphabétisation « L'Ardoise »	101 925				101 925	101 925				101 925	101 925				101 925	101 925				101 925		
Les Œuvres de la Maison Dauphine inc.	75 000				75 000	90 000				90 000	90 000				90 000	94 240				94 240		
Résidence La Colomnière	87 000				87 000	92 000				92 000	92 000				92 000	92 000				92 000		
Groupe femmes, politique et démocratie	90 000				90 000	91 201				91 201	91 201				91 201	91 201				91 201		
Au trait d'union Québec	100 000				100 000	101 334				101 334	101 334				101 334	101 334				101 334		

MINISTÈRE DE L'ÉDUCATION DU LOISIR ET DU SPORT
Programme d'action communautaire sur le terrain de l'éducation
Liste des organismes subventionnés en mission globale, en entente de services et par projet entre 2008-2009 et 2011-2012

Organisme	2008-2009					2009-2010					2010-2011					2011-2012			
	Mission globale	Ententes de services	Projets		TOTAL	Mission globale	Ententes de services	Projets		TOTAL	Mission globale	Entente de services	Projet		TOTAL	Mission globale	Entente de services	Projet	
	Subvention récurrente	Subvention non récurrente	Subvention non récurrente	Subvention non récurrente		Subvention récurrente	Subvention non récurrente	Subvention non récurrente	Subvention non récurrente		Subvention récurrente	Subvention non récurrente	Subvention non récurrente	Subvention non récurrente		Subvention récurrente	Subvention non récurrente	Subvention non récurrente	TOTAL
	\$	\$	\$	\$	\$	\$	\$	\$	\$	\$	\$	\$	\$	\$	\$	\$	\$	\$	\$
JeunEssor Portneuf	77 500		20 000		97 500	92 500		10 000		102 500	92 500				92 500	92 500		19 000	111 500
Vallée-Jeunesse- Québec inc.	60 000				60 000	75 000				75 000	75 000				75 000	75 000		20 000	95 000
Centre solidarité jeunesse de Québec	25 000				25 000	40 000				40 000	45 575			28 000	73 575	45 575			45 575
Centre d'organisation mauricien de services et d'Éducation populaire (COMSEP)	129 000		37 000		166 000	134 000		35 000		169 000	134 000			42 000	176 000	134 000		35 000	169 000
Ebyôn	75 000				75 000	76 001				76 001	76 001				76 001	76 001		25 000	101 001
Centre d'éducation populaire de Pointe-du- Lac	92 000				92 000	93 228				93 228	93 228				93 228	93 228			93 228
La Clé en éducation populaire de Maskinongé	123 055		24 000		147 055	124 698				124 698	124 698				124 698	124 698			124 698
Centre d'activités populaires et éducatives (C.A.P.E.)	82 272				82 272	89 772				89 772	89 772				89 772	89 772			89 772

MINISTÈRE DE L'ÉDUCATION DU LOISIR ET DU SPORT
Programme d'action communautaire sur le terrain de l'éducation
Liste des organismes subventionnés en mission globale, en entente de services et par projet entre 2008-2009 et 2011-2012

Organisme	2008-2009				2009-2010				2010-2011				2011-2012			
	Mission globale	Ententes de services	Projets	TOTAL	Mission globale	Ententes de services	Projets	TOTAL	Mission globale	Entente de services	Projet	TOTAL	Mission globale	Entente de services	Projet	TOTAL
	Subvention récurrente	Subvention non récurrente	Subvention non récurrente	Subvention non récurrente	Subvention récurrente	Subvention non récurrente	Subvention non récurrente	Subvention non récurrente	Subvention récurrente	Subvention non récurrente	Subvention non récurrente	Subvention non récurrente	Subvention récurrente	Subvention non récurrente	Subvention non récurrente	Subvention non récurrente
	\$	\$	\$	\$	\$	\$	\$	\$	\$	\$	\$	\$	\$	\$	\$	\$
La Cité des Mots	92 000			92 000	97 000			97 000	97 000			97 000	97 000		20 000	117 000
Centre de formation communautaire de la Mauricie (CFCM)	95 000			95 000	100 000			100 000	100 000			100 000	100 000			100 000
Autonomie Jeunesse inc.	50 000			50 000	65 000			65 000	65 000			65 000	65 000			65 000
Maison coup de pouce T.-R.											25 000	25 000	25 000		22 000	47 000
Le collectif d'alphabétisation des travailleurs : « La Maison Alpha »	132 918			132 918	132 918			132 918								
Centre d'éducation populaire de l'Estrie	138 669	19 195	18 000	175 864	142 169		20 000	162 169	142 169	13 462		155 631	142 169	5 733	23 000	170 902
Centre de services éducatifs populaires du Haut St-François	92 000	20 000		112 000	93 228			93 228	93 228	13 982		107 210	93 228	6 018		99 246
Action Alpha	92 000	11 682		103 682	93 228			93 228	93 228			93 228	93 228			93 228

MINISTÈRE DE L'ÉDUCATION DU LOISIR ET DU SPORT
Programme d'action communautaire sur le terrain de l'éducation
Liste des organismes subventionnés en mission globale, en entente de services et par projet entre 2008-2009 et 2011-2012

Organisme	2008-2009					2009-2010					2010-2011					2011-2012				
	Mission globale	Ententes de services	Projets		TOTAL	Mission globale	Ententes de services	Projets		TOTAL	Mission globale	Entente de services	Projet		TOTAL	Mission globale	Entente de services	Projet		TOTAL
	Subvention récurrente	Subvention non récurrente	Subvention non récurrente	Subvention non récurrente		Subvention récurrente	Subvention non récurrente	Subvention non récurrente	Subvention non récurrente		Subvention récurrente	Subvention non récurrente	Subvention non récurrente	Subvention non récurrente		Subvention récurrente	Subvention non récurrente	Subvention non récurrente	Subvention non récurrente	
	\$	\$	\$	\$	\$	\$	\$	\$	\$	\$	\$	\$	\$	\$	\$	\$	\$	\$	\$	\$
Maison de la famille Memphrémagog		15 439			15 439										11 038		4 401			4 401
Maison Jeune-Est		14 000			14 000		13 000			13 000										
Maison d'Haïti	107 680				107 680	109 117				109 117	109 117				109 117	109 117				109 117
Le Comité d'éducation aux adultes de la Petite Bourgogne et de Saint-Henri	227 319				227 319	229 319				229 319	229 319				229 319	229 319				229 319
Un Mondalire	107 680				107 680	112 680				112 680	112 680			15 000	127 680	112 680		15 000		127 680
Carrefour d'éducation populaire de Pointe St-Charles	209 774				209 774	211 774			18 000	229 774	211 774				211 774	211 774				211 774
Le Tour de lire	128 132				128 132	129 842				129 842	129 842				129 842	129 842				129 842
Centre des lettres et des mots (CLEM)	112 908				112 908	114 415				114 415	114 415				114 415	114 415				114 415

MINISTÈRE DE L'ÉDUCATION DU LOISIR ET DU SPORT

Programme d'action communautaire sur le terrain de l'éducation

Liste des organismes subventionnés en mission globale, en entente de services et par projet entre 2008-2009 et 2011-2012

Organisme	2008-2009					2009-2010					2010-2011					2011-2012				
	Mission globale	Ententes de services	Projets		TOTAL	Mission globale	Ententes de services	Projets		TOTAL	Mission globale	Entente de services	Projet		TOTAL	Mission globale	Entente de services	Projet		TOTAL
	Subvention récurrente	Subvention non récurrente	Subvention non récurrente	Subvention non récurrente		Subvention récurrente	Subvention non récurrente	Subvention non récurrente	Subvention non récurrente		Subvention récurrente	Subvention non récurrente	Subvention non récurrente	Subvention non récurrente		Subvention récurrente	Subvention non récurrente	Subvention non récurrente	Subvention non récurrente	
	\$	\$	\$	\$	\$	\$	\$	\$	\$	\$	\$	\$	\$	\$	\$	\$	\$	\$	\$	\$
C.E.L.A.M. (Conseil pour l'enseignement de la lecture aux analphabètes de Montréal)	83 635				83 635	84 751				84 751	84 751				84 751	84 751				84 751
Lettres en main	107 680		30 000		137 680	109 117		27 000		136 117	109 117		25 000		134 117	109 117		25 000		134 117
Centre de lecture et d'écriture (Clé Montréal)	107 680		20 000		127 680	112 680		32 000		144 680	112 680				112 680	112 680				112 680
Centre haïtien d'animation et d'intervention sociales (CHAIS)	102 452				102 452	104 952				104 952	104 952				104 952	104 952				104 952
Service d'aide communautaire Anjou inc.	130 679				130 679	132 423				132 423	132 423				132 423	132 423				132 423
Atelier des lettres en alphabétisation de Centre-Sud	107 680				107 680	109 117				109 117	109 117				109 117	109 117				109 117

MINISTÈRE DE L'ÉDUCATION DU LOISIR ET DU SPORT
Programme d'action communautaire sur le terrain de l'éducation
Liste des organismes subventionnés en mission globale, en entente de services et par projet entre 2008-2009 et 2011-2012

Organisme	2008-2009					2009-2010					2010-2011					2011-2012				
	Mission globale	Ententes de services	Projets		TOTAL	Mission globale	Ententes de services	Projets		TOTAL	Mission globale	Entente de services	Projet		TOTAL	Mission globale	Entente de services	Projet		TOTAL
	Subvention récurrente	Subvention non récurrente	Subvention non récurrente	Subvention non récurrente		Subvention récurrente	Subvention non récurrente	Subvention non récurrente	Subvention non récurrente		Subvention récurrente	Subvention non récurrente	Subvention non récurrente	Subvention non récurrente		Subvention récurrente	Subvention non récurrente	Subvention non récurrente	Subvention non récurrente	
	\$	\$	\$	\$	\$	\$	\$	\$	\$	\$	\$	\$	\$	\$	\$	\$	\$	\$	\$	\$
Le Centre d'alphabétisation de Villaray : La Jarnigoine inc.	107 680				107 680	109 117				109 117	109 117			30 000	139 117	109 117				109 117
Centre d'alphabétisation N-A Rive de Montréal	112 908				112 908	114 415				114 415	114 415				114 415	114 415				114 415
Centre D.E.B.A.T. Montréal (Développement de l'éducation de base au travail)	95 000				95 000	96 268				96 268	96 268				96 268	96 268				96 268
Centre de liaison pour l'éducation et les ressources culturelles (CLERC)	92 000				92 000	93 228				93 228	93 228				93 228	93 228				93 228
Alphabétisation sans limite – Literacy unlimited	86 498				86 498	87 653				87 653	87 653				87 653	87 653				87 653
Centre Alpha Sainte-Anne (CASA)	52 272				52 272	52 272				52 272	52 272				52 272	52 272				52 272

MINISTÈRE DE L'ÉDUCATION DU LOISIR ET DU SPORT
Programme d'action communautaire sur le terrain de l'éducation
Liste des organismes subventionnés en mission globale, en entente de services et par projet entre 2008-2009 et 2011-2012

Organisme	2008-2009					2009-2010					2010-2011					2011-2012				
	Mission globale	Ententes de services	Projets		TOTAL	Mission globale	Ententes de services	Projets		TOTAL	Mission globale	Entente de services	Projet		TOTAL	Mission globale	Entente de services	Projet		TOTAL
	Subvention récurrente	Subvention non récurrente	Subvention	non récurrente		Subvention récurrente	Subvention non récurrente	Subvention	non récurrente		Subvention récurrente	Subvention non récurrente	Subvention	non récurrente		Subvention récurrente	Subvention non récurrente	Subvention	non récurrente	
	\$	\$	\$	\$	\$	\$	\$	\$	\$	\$	\$	\$	\$	\$	\$	\$	\$	\$	\$	\$
Association Jamaïque de Montréal inc.	92 000				92 000	93 228				93 228	93 228				93 228	93 228				93 228
Centre Alpha-Sourd	111 861				111 861	113 354				113 354	113 354				113 354	113 354				113 354
Centre de ressources éducatives et communautaires pour adultes	95 000				95 000	96 268				96 268	96 268				96 268	96 268				96 268
Centre Alpha-Sourd Anglo	60 800				60 800	61 612				61 612	67 187				67 187	67 187				67 187
Le regroupement des groupes populaires en alphabétisation du Québec	270 294				270 294	280 294				315 294	280 294				280 294	280 294				280 294
Bénévoles en alphabétisation du Québec (BAQ) – Literacy Volunteers of Québec (LVQ)	75 000		26 000		101 000	80 000			28 000	108 000	80 000			23 000	103 000	80 000			14 000	94 000
Centre de formation Jean-Paul Lemay	92 000				92 000	93 228				93 228	93 228				93 228	93 228				93 228

MINISTÈRE DE L'ÉDUCATION DU LOISIR ET DU SPORT
Programme d'action communautaire sur le terrain de l'éducation
Liste des organismes subventionnés en mission globale, en entente de services et par projet entre 2008-2009 et 2011-2012

Organisme	2008-2009					2009-2010					2010-2011					2011-2012				
	Mission globale	Ententes de services	Projets		TOTAL	Mission globale	Ententes de services	Projets		TOTAL	Mission globale	Entente de services	Projet		TOTAL	Mission globale	Entente de services	Projet		TOTAL
			Subvention récurrente	Subvention non récurrente				Subvention récurrente	Subvention non récurrente				Subvention récurrente	Subvention non récurrente				Subvention récurrente	Subvention non récurrente	
\$	\$	\$	\$	\$	\$	\$	\$	\$	\$	\$	\$	\$	\$	\$	\$	\$	\$	\$	\$	
Maison SAM X	50 000				50 000	50 000				50 000	55 575				55 575	59 815				59 815
Carrefour de participation ressourcement et formation C.P.R.F.	100 000				100 000	105 000			35 000	140 000	105 000			35 000	140 000	105 000			35 000	140 000
Centre St-Pierre	106 490			40 000	146 490	107 912			45 000	152 912	107 912			42 000	149 912	107 912			35 000	142 912
Centre de formation populaire C.F.P.	100 000			25 000	125 000	105 000				105 000	105 000				105 000	105 000				105 000
Relais-Femmes	100 000			40 000	140 000	101 334				101 334	101 334				101 334	101 334			40 000	141 334
La Puce communautaire, Montréal inc.	95 000				95 000	96 268				96 268	96 268				96 268	96 268				96 268
Collectif d'animation urbaine L'autre Montréal	60 000				60 000	70 000			19 000	89 000	70 000			21 000	91 000	70 000			20 000	90 000
Centre de documentation sur l'éducation des adultes et la condition féminine	172 497				172 497	174 497				174 497	174 497				174 497	174 497				174 497

MINISTÈRE DE L'ÉDUCATION DU LOISIR ET DU SPORT
Programme d'action communautaire sur le terrain de l'éducation
Liste des organismes subventionnés en mission globale, en entente de services et par projet entre 2008-2009 et 2011-2012

Organisme	2008-2009					2009-2010					2010-2011					2011-2012				
	Mission globale	Ententes de services	Projets		TOTAL	Mission globale	Ententes de services	Projets		TOTAL	Mission globale	Entente de services	Projet		TOTAL	Mission globale	Entente de services	Projet		TOTAL
			Subvention non récurrente	Subvention non récurrente				Subvention non récurrente	Subvention non récurrente				Subvention non récurrente	Subvention non récurrente				Subvention non récurrente	Subvention non récurrente	
	\$	\$	\$	\$	\$	\$	\$	\$	\$	\$	\$	\$	\$	\$	\$	\$	\$	\$	\$	\$
Communautaire	100 000		45 000		145 000	101 334		37 000		138 334	101 334				101 334	101 334				101 334
Le Centre des organismes communautaires – The Centre For Community Organizations	100 000				100 000	101 334				101 334	101 334			32 000	133 334	101 334				101 334
Centre de formation sociale Marie-Gérin-Lajoie	50 000				50 000	50 000				50 000	55 575			18 000	73 575	55 575			23 000	78 575
L'Ancre des Jeunes	100 000				100 000	105 000				105 000	105 000				105 000	105 000				105 000
Motivation-Jeunesse 16/18 inc.	100 000				100 000	101 334				101 334	101 334				101 334	101 334				101 334
Je Réussis	95 000				95 000	96 268		18 000		114 268	96 268				96 268	96 268			13 000	109 268
REVDEC	100 000		9 000		109 000	100 000				100 000	100 000				100 000	100 000			20 000	120 000

MINISTÈRE DE L'ÉDUCATION DU LOISIR ET DU SPORT

Programme d'action communautaire sur le terrain de l'éducation

Liste des organismes subventionnés en mission globale, en entente de services et par projet entre 2008-2009 et 2011-2012

Organisme	2008-2009					2009-2010					2010-2011					2011-2012				
	Mission globale	Ententes de services	Projets		TOTAL	Mission globale	Ententes de services	Projets		TOTAL	Mission globale	Entente de services	Projet		TOTAL	Mission globale	Entente de services	Projet		TOTAL
	Subvention récurrente	Subvention non récurrente	Subvention non récurrente	Subvention non récurrente		Subvention récurrente	Subvention non récurrente	Subvention non récurrente	Subvention non récurrente		Subvention récurrente	Subvention non récurrente	Subvention non récurrente	Subvention non récurrente		Subvention récurrente	Subvention non récurrente	Subvention non récurrente	Subvention non récurrente	
	\$	\$	\$	\$	\$	\$	\$	\$	\$	\$	\$	\$	\$	\$	\$	\$	\$	\$	\$	\$
Je Passe Partout services de soutien scolaire et d'intervention familiale	100 000				100 000	105 000				105 000	105 000				105 000	105 000				105 000
Milieu éducatif La Source	100 000				100 000	101 334				101 334	101 334				101 334	101 334				101 334
Programme Alternative au décrochage du Plateau Mont-Royal	80 000				80 000															
Déclic, initiatives pour la formation et l'emploi des jeunes	80 000		50 000		130 000	80 000				80 000	80 000				80 000	80 000				80 000
Carrefour des 6-12 ans de Pierrefonds-Est inc.																		20 000		20 000
Les scientifiques	55 000				55 000	55 000			30 000	85 000	60 575				60 575	60 575				60 575

MINISTÈRE DE L'ÉDUCATION DU LOISIR ET DU SPORT
Programme d'action communautaire sur le terrain de l'éducation
Liste des organismes subventionnés en mission globale, en entente de services et par projet entre 2008-2009 et 2011-2012

Organisme	2008-2009					2009-2010					2010-2011					2011-2012				
	Mission globale	Ententes de services	Projets		TOTAL	Mission globale	Ententes de services	Projets		TOTAL	Mission globale	Entente de services	Projet		TOTAL	Mission globale	Entente de services	Projet		TOTAL
	Subvention récurrente	Subvention non récurrente	Subvention non récurrente	Subvention non récurrente		Subvention récurrente	Subvention non récurrente	Subvention non récurrente	Subvention non récurrente		Subvention récurrente	Subvention non récurrente	Subvention non récurrente	Subvention non récurrente		Subvention récurrente	Subvention non récurrente	Subvention non récurrente	Subvention non récurrente	
	\$	\$	\$	\$	\$	\$	\$	\$	\$	\$	\$	\$	\$	\$	\$	\$	\$	\$	\$	\$
Équipe R. D. P.	100 000				100 000	101 334			30 000	131 334	101 334			38 000	139 334	101 334				101 334
Mener autrement inc.	60 000				60 000	75 000				75 000	75 000				75 000	75 000				75 000
Toujours ensemble inc.	60 000				60 000	75 000				75 000	75 000				75 000	75 000				75 000
Association pour la réussite éducative des jeunes d'origine haïtienne du Québec (AREJ)	50 000				50 000	65 000				65 000	65 000				65 000	65 000				65 000
Centre d'Aide à la Réussite et au Développement C.A.R.D.																50 000				50 000

MINISTÈRE DE L'ÉDUCATION DU LOISIR ET DU SPORT

Programme d'action communautaire sur le terrain de l'éducation

Liste des organismes subventionnés en mission globale, en entente de services et par projet entre 2008-2009 et 2011-2012

Organisme	2008-2009				2009-2010				2010-2011				2011-2012			
	Mission globale	Ententes de services	Projets		Mission globale	Ententes de services	Projets		Mission globale	Entente de services	Projet		Mission globale	Entente de services	Projet	
			Subvention récurrente	TOTAL			Subvention non récurrente	TOTAL			Subvention non récurrente	TOTAL			Subvention non récurrente	TOTAL
\$	\$	\$	\$	\$	\$	\$	\$	\$	\$	\$	\$	\$	\$	\$	\$	
Perspectives Jeunesse	50 000			50 000	65 000			65 000	65 000				65 000			65 000
ROCQLD, Regroupement des organismes communautaires québécois de lutte au décrochage	149 000		35 000	184 000	159 000			159 000	159 000		30 000		159 000			159 000
Comité Alpha Papineau	96 908		38 000	134 908	98 201			98 201	98 201				98 201			98 201
Conseil d'alphabétisation de l'ouest du Québec – The Western Quebec Literacy Council	85 000			85 000	85 000			85 000	85 000				85 000			85 000
Centre d'éducation de base dans l'Outaouais (CEBO)	75 000			75 000	75 000			75 000	75 000				75 000			75 000
Le vent dans les lettres inc.	95 000			95 000	96 268			96 268	96 268				96 268			96 268
Atelier d'éducation populaire	82 000			82 000	83 095			83 095	83 095				83 095			83 095

MINISTÈRE DE L'ÉDUCATION DU LOISIR ET DU SPORT
Programme d'action communautaire sur le terrain de l'éducation
Liste des organismes subventionnés en mission globale, en entente de services et par projet entre 2008-2009 et 2011-2012

Organisme	2008-2009					2009-2010					2010-2011					2011-2012				
	Mission globale	Ententes de services	Projets		TOTAL	Mission globale	Ententes de services	Projets		TOTAL	Mission globale	Entente de services	Projet		TOTAL	Mission globale	Entente de services	Projet		TOTAL
	Subvention récurrente	Subvention non récurrente	Subvention non récurrente	Subvention non récurrente		Subvention récurrente	Subvention non récurrente	Subvention non récurrente	Subvention non récurrente		Subvention récurrente	Subvention non récurrente	Subvention non récurrente	Subvention non récurrente		Subvention récurrente	Subvention non récurrente	Subvention non récurrente	Subvention non récurrente	
	\$	\$	\$	\$	\$	\$	\$	\$	\$	\$	\$	\$	\$	\$	\$	\$	\$	\$	\$	\$
L'Association de l'Ouïe de l'Outaouais (ADOO)	60 000				60 000	65 000				65 000	70 000				70 000	70 000				110 000
Le Tremplin des lecteurs	85 000				85 000	85 000				85 000	85 000			21 000	106 000	85 000				85 000
Vallée-Jeunesse (1997) inc.	100 000				100 000	101 334				101 334	101 334				101 334	101 334				101 334
Le jardin éducatif du Pontiac	50 000				50 000	50 000				50 000	50 000				50 000	50 000				50 000
Association des parents d'enfants handicapés du Témiscamingue	80 000				80 000	80 000				80 000	80 000				80 000	80 000				80 000
Association des projets éducatifs du Témiscamingue (APET)	88 358	20 000	21 000	19 000	129 358	89 537	19 000	20 000		128 537	89 537			10 000	99 537	89 537			30 000	119 537
Centre de Croissance d'Abitibi-Ouest inc.	92 000				92 000	93 228				93 228	93 228				93 228	93 228				93 228
Alpha-Témis	75 000	19 530	16 000		110 530	76 001				76 001	76 001	19 530			95 531	76 001				76 001

MINISTÈRE DE L'ÉDUCATION DU LOISIR ET DU SPORT
Programme d'action communautaire sur le terrain de l'éducation
Liste des organismes subventionnés en mission globale, en entente de services et par projet entre 2008-2009 et 2011-2012

Organisme	2008-2009					2009-2010					2010-2011					2011-2012				
	Mission globale	Ententes de services	Projets		TOTAL	Mission globale	Ententes de services	Projets		TOTAL	Mission globale	Entente de services	Projet		TOTAL	Mission globale	Entente de services	Projet		TOTAL
			Subvention non récurrente	Subvention non récurrente				Subvention non récurrente	Subvention non récurrente				Subvention non récurrente	Subvention non récurrente				Subvention non récurrente	Subvention non récurrente	
	\$	\$	\$	\$	\$	\$	\$	\$	\$	\$	\$	\$	\$	\$	\$	\$	\$	\$	\$	\$
Corporation concept alpha de Rouyn- Noranda	92 000				92 000	93 228				93 228	93 228				93 228	93 228				93 228
CAFA, Centre d'animation, de formation et d'accompagnement	95 000				95 000	100 000				100 000	100 000			28 000	128 000	100 000				100 000
Centre ressources jeunesse de l'Abitibi- Témiscamingue		20 000			20 000							13 982			13 982		6 018			6 018
POPCO inc.	92 000		15 000		107 000	92 000				92 000	92 000				92 000	92 000				92 000
Centre Alpha Lira inc.	110 941		25 000		135 941	115 941			35 000	150 941	115 941			31 000	146 941	115 941				115 941
Maison alpha ABC Côte-Nord	70 000	11 815			81 815	75 000	11 091			86 091	75 000				75 000	75 000				75 000
Plaisir de lire inc.	85 000				85 000	86 134				86 134	86 134				86 134	86 134				86 134
L'Envol-Maison de la famille		20 000			20 000							13 982			13 982		6 018			6 018

MINISTÈRE DE L'ÉDUCATION DU LOISIR ET DU SPORT
Programme d'action communautaire sur le terrain de l'éducation
Liste des organismes subventionnés en mission globale, en entente de services et par projet entre 2008-2009 et 2011-2012

Organisme	2008-2009				2009-2010				2010-2011				2011-2012			
	Mission globale	Ententes de services	Projets	TOTAL	Mission globale	Ententes de services	Projets	TOTAL	Mission globale	Entente de services	Projet	TOTAL	Mission globale	Entente de services	Projet	TOTAL
	Subvention récurrente	Subvention non récurrente	Subvention non récurrente		Subvention récurrente	Subvention non récurrente	Subvention non récurrente		Subvention récurrente	Subvention non récurrente	Subvention non récurrente		Subvention récurrente	Subvention non récurrente	Subvention non récurrente	
	\$	\$	\$	\$	\$	\$	\$	\$	\$	\$	\$	\$	\$	\$	\$	\$
Regroupement de « Bouches à Oreilles »	100 000	20 000		120 000	107 500			107 500	107 500	13 982		121 482	107 500	6 018		113 518
Conseil de la Gaspésie pour l'alphabétisme, Gaspésie Literacy Council	73 180			73 180	73 180			73 180	73 180			73 180	73 180			73 180
Le Plaisir des Mots	71 120			71 120	71 120			71 120	71 120			71 120	71 120			71 120
Développement Communautaire Unîle inc.	104 575	20 000		124 575	105 970			105 970	105 970	13 982		119 952	105 970	6 018		111 988
Pouvoir des mots Gaspé	102 452	20 000		122 452	103 820	19 000		122 820	103 820			103 820	103 820			103 820
Centre Alpha Rocher-Percé	85 000			85 000	85 000			85 000	85 000			85 000	85 000			85 000
Les bouts de papier de La Haute-Gaspésie	65 750		20 000	85 750	80 750			80 750	80 750		28 000	108 750	80 750		20 000	100 750

MINISTÈRE DE L'ÉDUCATION DU LOISIR ET DU SPORT

Programme d'action communautaire sur le terrain de l'éducation

Liste des organismes subventionnés en mission globale, en entente de services et par projet entre 2008-2009 et 2011-2012

Organisme	2008-2009					2009-2010					2010-2011				2011-2012					
	Mission globale	Ententes de services	Projets		TOTAL	Mission globale	Ententes de services	Projets		TOTAL	Mission globale	Entente de services	Projet		TOTAL	Mission globale	Entente de services	Projet		TOTAL
			Subvention non récurrente	Subvention non récurrente				Subvention non récurrente	Subvention non récurrente				Subvention non récurrente	Subvention non récurrente				Subvention non récurrente	Subvention non récurrente	
\$	\$	\$	\$	\$	\$	\$	\$	\$	\$	\$	\$	\$	\$	\$	\$	\$	\$	\$	\$	
La Clé de l'Alpha	92 000		30 000	122 000	93 228				93 228	93 228	93 228				93 228	93 228			93 228	
Alpha-Entraide des Chutes-de-la- Chaudière	92 000			92 000	93 228				93 228	93 228	93 228				93 228	93 228			93 228	
Groupe Alpha des Etchemins	100 000	15 000		115 000	101 334				101 334	101 334	101 334	10 756	19 000	24 000	131 090	101 334	4 244		129 578	
ABC Lotbinière	92 000		25 000	117 000	97 000				97 000	97 000	97 000				97 000	97 000			97 000	
L'A B C des Hauts plateaux Montmagny- l'Islet	100 000	19 976		119 976	100 000		25 000		125 000	100 000	100 000	13 966	42 000		155 966	100 000	6 010		106 010	
Groupe en alphabétisation de Montmagny-Nord	100 000	20 000		120 000	101 334				101 334	101 334	101 334	13 982	32 000		147 316	101 334	6 018		107 352	
Alphare	96 180			96 180	97 463		8 500		105 963	97 463	97 463			20 000	97 463	97 463		20 000	117 463	
Apprendre autrement	92 000	19 870		111 870	99 500		35 000		134 500	99 500	99 500	13 897		15 000	113 397	99 500	5 973	15 000	120 473	
Alpha Bellechasse	92 000	19 872	35 000	146 872	97 000	18 976			115 976	97 000	97 000		32 000		129 000	97 000		35 000	132 000	
Alliance-Jeunesse les Chutes-de-la- Chaudière		13 000		13 000								9 465			9 465		3 535		3 535	

MINISTÈRE DE L'ÉDUCATION DU LOISIR ET DU SPORT
Programme d'action communautaire sur le terrain de l'éducation
Liste des organismes subventionnés en mission globale, en entente de services et par projet entre 2008-2009 et 2011-2012

Organisme	2008-2009					2009-2010					2010-2011					2011-2012			
	Mission globale	Ententes de services	Projets		TOTAL	Mission globale	Ententes de services	Projets		TOTAL	Mission globale	Entente de services	Projet		TOTAL	Mission globale	Entente de services	Projet	
	Subvention récurrente	Subvention non récurrente	Subvention non récurrente	Subvention non récurrente		Subvention récurrente	Subvention non récurrente	Subvention non récurrente	Subvention non récurrente		Subvention récurrente	Subvention non récurrente	Subvention non récurrente	Subvention non récurrente		Subvention récurrente	Subvention non récurrente	Subvention non récurrente	Subvention non récurrente
	\$	\$	\$	\$	\$	\$	\$	\$	\$	\$	\$	\$	\$	\$	\$	\$	\$	\$	\$
Centre Lire-Écrire – The Learning Exchange	92 000				92 000	93 228				93 228	93 228				93 228	93 228			
Le Groupe Alpha Laval	156 245				156 245	158 245				158 245	158 245			23 000	181 245	158 245			158 245
Au Jardin de la famille de Fabreville inc.	92 000				92 000	93 228				93 228	93 228				93 228	93 228			93 228
Diapason-Jeunesse	100 000		14 000		114 000	101 334			20 000	121 334	101 334			11 000	112 334	101 334			101 334
Action dignité Lanaudière	100 000				100 000	101 334				101 334	101 334				101 334	101 334			101 334
A B C des Manoirs	92 000				92 000	95 000				95 000	95 000				95 000	95 000			95 000
Coopérative de services multiples de Lanaudière	140 764				140 764	142 643				142 643	142 643				142 643	142 643			142 643
Centre d'alphabétisation populaire Matawinie Est	92 000				92 000	97 000				97 000	97 000				97 000	97 000			97 000
Au Bord des Mots	92 000				92 000	93 228			32 000	125 228	93 228				93 228	93 228			93 228

MINISTÈRE DE L'ÉDUCATION DU LOISIR ET DU SPORT
Programme d'action communautaire sur le terrain de l'éducation
Liste des organismes subventionnés en mission globale, en entente de services et par projet entre 2008-2009 et 2011-2012

Organisme	2008-2009					2009-2010				2010-2011				2011-2012						
	Mission globale	Ententes de services	Projets		TOTAL	Mission globale	Ententes de services	Projets		TOTAL	Mission globale	Entente de services	Projet		TOTAL	Mission globale	Entente de services	Projet		TOTAL
			Subvention récurrente	Subvention non récurrente				Subvention non récurrente	Subvention non récurrente				Subvention non récurrente	Subvention non récurrente				Subvention non récurrente	Subvention non récurrente	
	\$	\$	\$	\$	\$	\$	\$	\$	\$	\$	\$	\$	\$	\$	\$	\$	\$	\$	\$	\$
Groupe Populaire Déclic	99 316				99 316	100 642				100 642	100 642				100 642	100 642				100 642
Centre régional de formation de Lanaudière	95 000		20 000		115 000	100 000				100 000	100 000			14 000	114 000	100 000				100 000
Coalition des organismes communautaires autonomes de formation	40 800				40 800	41 347				41 347	41 347				41 347	41 347				41 347
Le Gît'Enfants												13 979			13 979		6 021	30 000		36 021
Association Alpha- Laurentides	89 150				89 150	89 150				89 150	89 150				89 150	89 150				89 150
Conseil d'alphabétisation Laurentien inc. – Laurentian Literacy Council inc.	70 000				70 000	70 934				70 934	70 934				70 934	70 934				70 934
Maison populaire d'Argenteuil	112 908				112 908	117 908				117 908	117 908				117 908	117 908			25 000	142 908

MINISTÈRE DE L'ÉDUCATION DU LOISIR ET DU SPORT
Programme d'action communautaire sur le terrain de l'éducation
Liste des organismes subventionnés en mission globale, en entente de services et par projet entre 2008-2009 et 2011-2012

Organisme	2008-2009					2009-2010					2010-2011					2011-2012				
	Mission globale	Ententes de services	Projets		TOTAL	Mission globale	Ententes de services	Projets		TOTAL	Mission globale	Entente de services	Projet		TOTAL	Mission globale	Entente de services	Projet		TOTAL
	Subvention récurrente	Subvention non récurrente	Subvention non récurrente	Subvention non récurrente		Subvention récurrente	Subvention non récurrente	Subvention non récurrente	Subvention non récurrente		Subvention récurrente	Subvention non récurrente	Subvention non récurrente	Subvention non récurrente		Subvention récurrente	Subvention non récurrente	Subvention non récurrente	Subvention non récurrente	
	\$	\$	\$	\$	\$	\$	\$	\$	\$	\$	\$	\$	\$	\$	\$	\$	\$	\$	\$	\$
Le Coin Alpha	102 452				102 452	107 452				107 452	107 452				107 452	107 452				107 452
La Maison des Mots des Basses-Laurentides	104 544				104 544	105 939		19 000		124 939	105 939				105 939	105 939				105 939
La Griffe d'alpha	95 000				95 000	100 000				100 000	100 000				100 000	100 000				100 000
Centre d'Alphabétisation Populaire des Patriotes	92 000				92 000	93 228				93 228	93 228				93 228	93 228				93 228
Centre de prévention du décrochage scolaire Oméga	50 000				50 000	50 000		22 000		72 000	55 575			14 000	69 575	55 575				55 575
Conseil de l'alphabétisation de Yamaska – Yamaska Literacy Council	82 500				82 500	83 601				83 601	83 601			12 000	95 601	83 601			23 000	106 601
Centre d'action bénévole d'Iberville et de la région	65 000				65 000	65 000				65 000	65 000				65 000	65 000				65 000

MINISTÈRE DE L'ÉDUCATION DU LOISIR ET DU SPORT
Programme d'action communautaire sur le terrain de l'éducation
Liste des organismes subventionnés en mission globale, en entente de services et par projet entre 2008-2009 et 2011-2012

Organisme	2008-2009					2009-2010					2010-2011					2011-2012				
	Mission globale	Ententes de services	Projets		TOTAL	Mission globale	Ententes de services	Projets		TOTAL	Mission globale	Entente de services	Projet		TOTAL	Mission globale	Entente de services	Projet		TOTAL
	Subvention récurrente	Subvention non récurrente	Subvention non récurrente	Subvention non récurrente		Subvention récurrente	Subvention non récurrente	Subvention non récurrente	Subvention non récurrente		Subvention récurrente	Subvention non récurrente	Subvention non récurrente	Subvention non récurrente		Subvention récurrente	Subvention non récurrente	Subvention non récurrente	Subvention non récurrente	
	\$	\$	\$	\$	\$	\$	\$	\$	\$	\$	\$	\$	\$	\$	\$	\$	\$	\$	\$	\$
Le Comité d'entraide populaire de Châteauguay (CEP)	81 500				81 500	85 000				85 000	85 000				85 000	85 000				85 000
Le Conseil de lecture de la Rive-sud – South Shore Reading Council	74 000				74 000	76 500				76 500	76 500				76 500	76 500				76 500
La Boîte à lettres de Longueuil	118 134				118 134	119 710			32 000	151 710	119 710				119 710	119 710				119 710
Alphabétisation de Châteauguay Valley	60 000				60 000	60 000				60 000	60 000				60 000	60 000				60 000
La Clé des mots	94 000				94 000	99 000				99 000	99 000				99 000	99 000				99 000
Comquat inc.	92 000				92 000	93 228				93 228	93 228			12 000	105 228	93 228				93 228
La magie des mots	92 000				92 000	93 228				93 228	93 228				93 228	93 228				93 228
Comité alphabétisation locale Marieville (CALM)	75 000				75 000	76 001				76 001	76 001				76 001	76 001				76 001

MINISTÈRE DE L'ÉDUCATION DU LOISIR ET DU SPORT
Programme d'action communautaire sur le terrain de l'éducation
Liste des organismes subventionnés en mission globale, en entente de services et par projet entre 2008-2009 et 2011-2012

Organisme	2008-2009					2009-2010					2010-2011					2011-2012				
	Mission globale	Ententes de services	Projets	TOTAL		Mission globale	Ententes de services	Projets	TOTAL		Mission globale	Ententes de services	Projets	TOTAL		Mission globale	Entente de services	Projet	TOTAL	
	Subvention récurrente	Subvention non récurrente	Subvention non récurrente	Subvention non récurrente	TOTAL	Subvention récurrente	Subvention non récurrente	Subvention non récurrente	Subvention non récurrente	TOTAL	Subvention récurrente	Subvention non récurrente	Subvention non récurrente	Subvention non récurrente	TOTAL	Subvention récurrente	Subvention non récurrente	Subvention non récurrente	Subvention non récurrente	TOTAL
	\$	\$	\$	\$	\$	\$	\$	\$	\$	\$	\$	\$	\$	\$	\$	\$	\$	\$	\$	\$
La Porte Ouverte (Centre d'alphabétisation et de francisation du Haut-Richelieu)	96 180				96 180	97 463				97 463	97 463				97 463	97 463				97 463
Alpha Haute-Yamaska inc.	77 801				77 801	78 840				78 840	78 840				78 840	78 840				78 840
Alphabétisation Iota	95 000				95 000	97 500				97 500	97 500				97 500	97 500				97 500
Au coeur des mots	92 000				92 000	92 000				92 000	92 000				92 000	92 000				92 000
L'EDA (l'Éducation des adultes en français de base)	80 000				80 000	80 000				80 000	80 000				80 000	80 000				80 000
L'Écrit tôt de Saint-Hubert	108 726		40 000		148 726	110 177				110 177	110 177				110 177	110 177		13 000		123 177
Le Fablier, une histoire de familles	96 180				96 180	101 180				101 180	101 180				101 180	101 180		25 000		126 180
Les Grands Débrouillards de Valleyfield	92 000				92 000	93 228				93 228	93 228				93 228	93 228				93 228

MINISTÈRE DE L'ÉDUCATION DU LOISIR ET DU SPORT
Programme d'action communautaire sur le terrain de l'éducation
Liste des organismes subventionnés en mission globale, en entente de services et par projet entre 2008-2009 et 2011-2012

Organisme	2008-2009					2009-2010					2010-2011					2011-2012				
	Mission globale	Ententes de services	Projets		TOTAL	Mission globale	Ententes de services	Projets		TOTAL	Mission globale	Entente de services	Projet		TOTAL	Mission globale	Entente de services	Projet		TOTAL
	Subvention récurrente	Subvention non récurrente	Subvention non récurrente	Subvention non récurrente		Subvention récurrente	Subvention non récurrente	Subvention non récurrente	Subvention non récurrente		Subvention récurrente	Subvention non récurrente	Subvention non récurrente	Subvention non récurrente		Subvention récurrente	Subvention non récurrente	Subvention non récurrente	Subvention non récurrente	
	\$	\$	\$	\$	\$	\$	\$	\$	\$	\$	\$	\$	\$	\$	\$	\$	\$	\$	\$	\$
Le Sac à Mots	92 000				92 000	93 228				93 228	93 228				93 228	93 228			14 000	107 228
L'Ardoise du Bas-Richelieu	92 000				92 000	93 228				93 228	93 228				93 228	93 228				93 228
Aide pédagogique aux adultes, aux jeunes APAJ	92 000				92 000	93 228		15 000		108 228	93 228				93 228	93 228				93 228
Centre de formation de Huntingdon	67 954				67 954	67 954				67 954	67 954				67 954	67 954				67 954
Centre Alpha-Sourd Rive Sud	92 000		30 000		122 000	93 228				93 228	93 228				93 228	93 228				93 228
Macadam Sud	64 369				64 369	79 369				79 369	79 369				79 369	83 609				83 609
Action jeunesse St-Pie X de Longueuil inc.	80 000				80 000	85 000				85 000	85 000				85 000	85 000				85 000
La Maison de Jonathan inc.	60 000				60 000	75 000				75 000	75 000				75 000	75 000				75 000
Bénado inc.	50 000				50 000	65 000				65 000	65 000				65 000	65 000				65 000

MINISTÈRE DE L'ÉDUCATION DU LOISIR ET DU SPORT
Programme d'action communautaire sur le terrain de l'éducation
Liste des organismes subventionnés en mission globale, en entente de services et par projet entre 2008-2009 et 2011-2012

Organisme	2008-2009					2009-2010					2010-2011					2011-2012				
	Mission globale	Ententes de services	Projets		TOTAL	Mission globale	Ententes de services	Projets		TOTAL	Mission globale	Entente de services	Projet		TOTAL	Mission globale	Entente de services	Projet		TOTAL
			Subvention récurrente	Subvention non récurrente				Subvention récurrente	Subvention non récurrente				Subvention récurrente	Subvention non récurrente				Subvention récurrente	Subvention non récurrente	
	\$	\$	\$	\$	\$	\$	\$	\$	\$	\$	\$	\$	\$	\$	\$	\$	\$	\$	\$	\$
Ludolettre	92 000				92 000	93 228		5 500		98 728	93 228				93 228	93 228				93 228
Éduco-pop des Bois-Francis	90 000				90 000	90 000				90 000	90 000				90 000	90 000				90 000
Alpha-Nicolet (Service d'éducation populaire en alphabétisation)	97 226		20 000		117 226	102 226				102 226	102 226			23 000	125 226	102 226			20 000	122 226
Répît Jeunesse	85 000				85 000	92 000				92 000	92 000				92 000	92 000				92 000
Le refuge La Piaule du Centre du Québec Inc.	50 000				50 000	50 000				50 000	55 575				55 575	59 815				59 815
Total pour l'ensemble des régions :	16 795 949	339 379	800 000		17 935 328	17 294 133	81 067	800 000		18 175 200	17 215 815	234 985	779 000		18 229 800	17 357 775	72 025	800 000		18 229 800

MINISTÈRE DE L'ÉDUCATION, DU LOISIR ET DU SPORT
ÉTUDE DES CRÉDITS 2013-2014

Demande de renseignements particuliers requis par le deuxième groupe d'opposition

QUESTION

Liste des écoles primaires et secondaires publiques qui font passer un examen d'admission ou un test de classement aux élèves qui désirent fréquenter l'établissement.

RÉPONSE

Le Ministère ne détient pas cette information.

MINISTÈRE DE L'ÉDUCATION, DU LOISIR ET DU SPORT
ÉTUDE DES CRÉDITS 2013-2014

Demande de renseignements particuliers requis par le deuxième groupe d'opposition

QUESTION

Liste des écoles primaires et secondaires privées qui font passer un examen d'admission ou un test de classement aux élèves qui désirent fréquenter l'établissement

RÉPONSE

Le Ministère ne détient pas cette information.

Aucune disposition de la Loi sur l'enseignement privé n'oblige un établissement à conclure un contrat de services éducatifs avec quiconque. L'établissement détermine lui-même le nombre d'élèves admissibles ainsi que les critères d'admission des élèves, sous réserve des dispositions du Régime pédagogique concernant l'âge d'admission au préscolaire et au primaire et le passage du primaire au secondaire. Ainsi, l'établissement a toute discrétion dans la détermination de ses critères d'admission.

MINISTÈRE DE L'ÉDUCATION, DU LOISIR ET DU SPORT
ÉTUDE DES CRÉDITS 2013-2014

Demande de renseignements particuliers requis par le deuxième groupe d'opposition

QUESTION

Liste des écoles primaires et secondaires publiques qui offrent un programme d'étude internationale

RÉPONSE

Le Programme du primaire (PP) et le Programme de premier cycle du secondaire (PPCS) (de la 1^{re} à la 5^e année du secondaire) du Baccalauréat international sont offerts dans des écoles du Québec.

Le Ministère dispose des données que sur les écoles primaires (P) et secondaires (S) établies aux fins d'un projet particulier en vertu de l'art. 240 de la LIP. Ces écoles sont appelées des écoles à vocation particulière. Dans ce contexte, tous les élèves de l'école reçoivent l'enseignement du programme d'éducation internationale. Ces écoles sont les suivantes

- École Val-des-Ormes (P) de la CS de la Seigneurie-des-Mille-Îles;
- École Terre des jeunes (P) de la CS de la Seigneurie-des-Mille-Îles;
- École Guy-Drummond (P) de la CS Marguerite-Bourgeoys;
- École internationale de Greenfield Park (P) de la CS Marie-Victorin;
- École Primaire Internationale de Greenfield Park (P) de la CS Riverside;
- École Children's World Academy (P) de la CS Lester.-B.-Pearson;
- École d'éducation internationale (S) de la CS des Patriotes;
- École d'éducation internationale de Laval (S) de la CS de Laval;
- Collège Saint-Louis (S) de la CS Marguerite-Bourgeoys;
- École internationale de Montréal (P-S) de la CS de Montréal.

L'approbation ministérielle permet à la commission scolaire de fixer des critères particuliers au regard de l'inscription des élèves, c'est-à-dire que l'école peut sélectionner les élèves selon des conditions autres que celles prévues à l'article 239 de la Loi sur l'instruction publique (priorité aux élèves relevant de sa compétence, aux élèves dont le lieu de résidence est le plus rapproché de l'école, au choix exprimé par les parents).

MINISTÈRE DE L'ÉDUCATION, DU LOISIR ET DU SPORT
ÉTUDE DES CRÉDITS 2013-2014

Demande de renseignements particuliers requis par le deuxième groupe d'opposition

QUESTION

Plan détaillé des compressions budgétaires dans les commissions scolaires au cours des trois dernières années.

RÉPONSE

Les crédits budgétaires alloués aux commissions scolaires ont continuellement augmentés depuis les trois dernières années.

Toutefois, depuis l'année scolaire 2010-2011, une réduction des dépenses de nature administrative dans le cadre de la Loi mettant en œuvre certaines dispositions du discours sur le budget du 30 mars 2010 et visant le retour à l'équilibre budgétaire en 2013-2014 et la réduction de la dette (projet de Loi 100) a fait l'objet d'un ajustement négatif de l'allocation de base des commissions scolaires.

Les montants sont les suivants :

Années scolaires	Ajustements négatifs
2010-2011	(4 208 869) \$
2011-2012	(8 417 735) \$
2012-2013	(12 626 601) \$

MINISTÈRE DE L'ÉDUCATION, DU LOISIR ET DU SPORT
ÉTUDE DES CRÉDITS 2013-2014

Demande de renseignements particuliers requis par le deuxième groupe d'opposition

QUESTION

Concernant les élèves EHDAA du réseau public qui bénéficient d'un accès à des ressources spécialisées. Ventilation par commission scolaire pour les années 2008-2009, 2009-2010 et 2011-2012 :

- a) nombre et % d'élèves qui ont accès à des ressources spécialisées;
- b) nombre de rencontres entre les élèves et les ressources spécialisées;
- c) nombre d'élèves qui n'ont pas accès aux ressources spécialisées;
- d) nombre de ressources spécialisées que le MELS juge nécessaire pour combler tous les besoins des élèves EHDAA.

RÉPONSE

L'information demandée n'est pas disponible au Ministère.

MINISTÈRE DE L'ÉDUCATION, DU LOISIR ET DU SPORT
ÉTUDE DES CRÉDITS 2013-2014

Demande de renseignements particuliers requis par le deuxième groupe d'opposition

QUESTION

Concernant les élèves réguliers du réseau public qui bénéficient d'un accès à des ressources spécialisées. Ventilation par commission scolaire pour les années 2008-2009, 2009-2010 et 2011-2012 :

- a) nombre et % d'élèves qui ont accès à des ressources spécialisées;
- b) nombre de rencontres entre les élèves et les ressources spécialisées;
- c) nombre d'élèves qui n'ont pas accès aux ressources spécialisées;
- d) nombre de ressources spécialisées que le MELS juge nécessaire pour combler tous les besoins des élèves réguliers.

RÉPONSE

L'information demandée n'est pas disponible au Ministère.

MINISTÈRE DE L'ÉDUCATION, DU LOISIR ET DU SPORT
ÉTUDE DES CRÉDITS 2013-2014

Demande de renseignements particuliers requis par le deuxième groupe d'opposition

QUESTION

Qu'est-ce qui, en vertu du régime pédagogique, permet d'exempter les élèves en difficulté d'apprentissage et les immigrants qui ne maîtrisent pas bien le français des moyennes de groupe?

Quelle différence y a-t-il avec l'ancien règlement?

RÉPONSE

Voici, ci-annexée, copie du nouveau et de l'ancien Règlement.

Nouveau règlement



© Éditeur officiel du Québec

À jour au 1er janvier 2013
Ce document a valeur officielle.

chapitre I-13.3, r. 8

Régime pédagogique de l'éducation préscolaire, de l'enseignement primaire et de l'enseignement secondaire

Loi sur l'instruction publique
(chapitre I-13.3, a. 447)

CHAPITRE I

NATURE ET OBJECTIFS DES SERVICES ÉDUCATIFS

1. Les services éducatifs offerts aux élèves comprennent des services d'éducation préscolaire, des services d'enseignement primaire et secondaire, des services complémentaires et des services particuliers.

D. 651-2000, a. 1.

SECTION I

SERVICES DE L'ÉDUCATION PRÉSCOLAIRE ET SERVICES D'ENSEIGNEMENT PRIMAIRE ET SECONDAIRE

2. Les services d'éducation préscolaire ont pour but de favoriser le développement intégral de l'élève par l'acquisition d'attitudes et de compétences qui faciliteront la réussite de ses parcours scolaire et personnel et de lui permettre de s'intégrer graduellement dans la société.

Les services d'enseignement primaire ont pour but de permettre le développement intégral de l'élève et son insertion dans la société par des apprentissages fondamentaux qui contribueront au développement progressif de son autonomie et qui lui permettront d'accéder aux savoirs proposés à l'enseignement secondaire.

Les services d'enseignement secondaire ont pour but de poursuivre le développement intégral de l'élève, de favoriser son insertion sociale et de faciliter son orientation personnelle et professionnelle. Ils complètent et consolident la formation de base de l'élève en vue d'obtenir un diplôme d'études secondaires ou une autre qualification et, le cas échéant, de poursuivre des études supérieures.

D. 651-2000, a. 2.

SECTION II

SERVICES COMPLÉMENTAIRES

3. Les services complémentaires ont pour but de favoriser la progression de l'élève dans ses différents apprentissages.

D. 651-2000, a. 3.

4. Les services complémentaires devant faire l'objet d'un programme en vertu du premier alinéa de l'article 224 de la Loi sur l'instruction publique (chapitre I-13.3) sont des services:

- 1° de soutien qui visent à assurer à l'élève des conditions propices d'apprentissage;
- 2° de vie scolaire qui visent le développement de l'autonomie et du sens des responsabilités de l'élève, de sa dimension morale et spirituelle, de ses relations interpersonnelles et communautaires, ainsi que de son sentiment d'appartenance à l'école;
- 3° d'aide à l'élève qui visent à l'accompagner dans son cheminement scolaire et dans son orientation scolaire et professionnelle ainsi que dans la recherche de solutions aux difficultés qu'il rencontre;
- 4° de promotion et de prévention qui visent à donner à l'élève un environnement favorable au développement de saines habitudes de vie et de compétences qui influencent de manière positive sa santé et son bien-être;
- 5° (*paragraphe abrogé*).

D. 651-2000, a. 4; D. 865-2001, a. 1.

5. Doivent faire partie des services complémentaires visés à l'article 4 des services:

- 1° de promotion de la participation de l'élève à la vie éducative;
- 2° d'éducation aux droits et aux responsabilités;
- 3° d'animation, sur les plans sportif, culturel et social;
- 4° de soutien à l'utilisation des ressources documentaires de la bibliothèque scolaire;
- 5° d'information et d'orientation scolaires et professionnelles;
- 6° de psychologie;
- 7° de psychoéducation;
- 8° d'éducation spécialisée;
- 9° d'orthopédagogie;
- 10° d'orthophonie;
- 11° de santé et de services sociaux;
- 12° d'animation spirituelle et d'engagement communautaire.

D. 651-2000, a. 5; D. 865-2001, a. 2.

SECTION III

SERVICES PARTICULIERS

6. Les services particuliers ont pour but de procurer une aide à l'élève qui, pour des raisons particulières, doit recevoir des services d'accueil et de soutien à l'apprentissage de la langue française ou des services d'enseignement à domicile ou en milieu hospitalier.

D. 651-2000, a. 6.

7. Des services d'accueil et de soutien à l'apprentissage de la langue française s'adressent à des élèves dont la langue maternelle n'est pas le français et qui, pour la première fois, reçoivent des services éducatifs en français et dont la connaissance de la langue française ne leur permet pas de suivre normalement l'enseignement. Ces élèves peuvent bénéficier de ces services de soutien à l'apprentissage de la langue française plus d'une année scolaire.

Ces services d'accueil et de soutien à l'apprentissage de la langue française visent à faciliter l'intégration de ces élèves dans une classe ordinaire où les services d'enseignement sont dispensés en français.

D. 651-2000, a. 7.

8. Les services d'enseignement à domicile ou en milieu hospitalier s'adressent à l'élève qui est dans l'impossibilité de fréquenter l'école parce qu'il doit recevoir des soins spécialisés de santé ou des services sociaux.

Ces services ont pour but de permettre à l'élève de poursuivre l'atteinte des objectifs des programmes d'études, malgré son absence de l'école.

D. 651-2000, a. 8.

CHAPITRE II

CADRE GÉNÉRAL D'ORGANISATION DES SERVICES ÉDUCATIFS

SECTION I

ADMISSION ET FRÉQUENTATION SCOLAIRE

9. L'admission de toute personne pour la première fois à des services éducatifs dispensés par une commission scolaire doit faire l'objet d'une demande présentée à la commission scolaire de qui elle relève.

Cette demande d'admission doit comprendre les renseignements suivants:

- 1° le nom de la personne;
- 2° l'adresse de sa résidence;
- 3° les noms de ses parents, sauf si elle est majeure;

4° (paragraphe abrogé).

D. 651-2000, a. 9; D. 865-2001, a. 3.

10. La demande d'admission d'une personne qui a déjà fréquenté un établissement d'enseignement au Québec doit être accompagnée d'un document officiel sur lequel figure le code permanent que le ministère de l'Éducation, du Loisir et du Sport lui a attribué, tel un bulletin scolaire.

Celle d'une personne qui ne peut fournir un tel document, notamment parce qu'elle fréquentera, pour la première fois, un établissement d'enseignement au Québec, doit être accompagnée d'un certificat de naissance portant notamment, sauf si elle est majeure, des mentions relatives aux noms de ses parents ou d'une copie de son acte de naissance délivré par le directeur de l'état civil.

Si, pour une des raisons mentionnées aux articles 130 et 139 du Code civil, une copie de l'acte de naissance ou un certificat de naissance de cette personne ne peut être fourni, la demande d'admission doit être accompagnée d'une déclaration écrite sous serment faite par l'un de ses parents, ou par la personne elle-même si elle est majeure, et qui atteste de sa date et de son lieu de naissance.

D. 651-2000, a. 10.

11. La commission scolaire informe les parents ou la personne elle-même, si elle est majeure, de l'acceptation ou du refus de la demande d'admission.

La commission scolaire qui admet un élève qui fréquentait un établissement d'enseignement d'une autre commission scolaire ou un établissement d'enseignement privé doit faire parvenir à cette commission scolaire ou à cet établissement d'enseignement privé une attestation de l'admission.

D. 651-2000, a. 11.

12. L'élève qui a atteint l'âge de 5 ans avant le 1^{er} octobre de l'année scolaire en cours et dont les parents ont fait la demande est admis à l'éducation préscolaire.

L'élève vivant en milieu économiquement faible, au sens de l'annexe I, qui a atteint l'âge de 4 ans avant le 1^{er} octobre de l'année scolaire en cours et dont les parents ont fait la demande est admis à l'éducation préscolaire; le ministre établit la liste des commissions scolaires qui peuvent admettre ces élèves vivant en milieu économiquement faible et précise les conditions d'admission de ceux-ci.

L'élève handicapé, au sens de l'annexe I, qui a atteint l'âge de 4 ans avant le 1^{er} octobre de l'année scolaire en cours et dont les parents ont fait la demande est admis à l'éducation préscolaire.

L'élève qui a atteint l'âge de 6 ans avant le 1^{er} octobre de l'année scolaire en cours doit être admis à l'enseignement primaire.

D. 651-2000, a. 12.

13. Le passage du primaire au secondaire s'effectue après 6 années d'études primaires; il peut toutefois s'effectuer après 5 années d'études primaires si l'élève a

atteint les objectifs des programmes d'études du primaire et a acquis suffisamment de maturité affective et sociale.

Il appartient à la commission scolaire qui assume la responsabilité de l'enseignement primaire d'un élève de déterminer si cet élève a satisfait aux exigences du primaire.

D. 651-2000, a. 13; D. 488-2005, a. 1; D. 699-2007, a. 1.

13.1. À l'enseignement primaire et à la fin de la première année du secondaire, le directeur de l'école peut, exceptionnellement, dans l'intérêt d'un élève, lui permettre de rester une seconde année dans la même classe s'il appert de son plan d'intervention que cette mesure est celle qui, parmi celles possibles, est davantage susceptible de faciliter son cheminement scolaire.

Cette mesure, qui ne peut être utilisée qu'une seule fois au cours de l'enseignement primaire, ne doit pas avoir pour effet de permettre le passage de cet élève au secondaire après plus de 6 années d'études primaires, sous réserve du pouvoir du directeur, au terme de cette période, de l'admettre à l'enseignement primaire pour une année additionnelle conformément à la Loi.

D. 699-2007, a. 2; D. 399-2010, a. 1.

14. La personne qui excède l'âge maximal prévu au premier alinéa de l'article 1 de la Loi sur l'instruction publique (chapitre I-13.3) peut, aux conditions déterminées par le ministre, être admise aux services éducatifs dispensés dans une école, si elle se trouve dans l'une des situations suivantes:

1° au cours de l'année scolaire précédente, elle était inscrite dans l'un des établissements suivants:

- a) une école ou un centre de formation professionnelle établi par une commission scolaire;
- b) un établissement d'enseignement privé situé au Québec qui offrait l'enseignement primaire ou secondaire;
- c) un établissement d'enseignement situé à l'extérieur du Québec qui offrait un enseignement équivalent à l'enseignement primaire ou secondaire dispensé au Québec;

2° au cours des 24 derniers mois, elle a été inscrite dans l'un des établissements mentionnés au paragraphe 1, mais, l'année scolaire précédente, elle n'a pu y être inscrite pour l'une des raisons suivantes:

- a) elle a donné naissance à un enfant;
- b) elle avait la charge d'un enfant de moins de 12 mois;
- c) elle s'est trouvée dans l'incapacité de poursuivre ses études pendant plus d'un mois et cette incapacité est constatée dans un certificat médical.

D. 651-2000, a. 14; D. 488-2005, a. 2.

SECTION II

CYCLES D'ENSEIGNEMENT

15. L'enseignement primaire s'organise sur 3 cycles de 2 ans chacun.

L'enseignement secondaire s'organise sur 2 cycles: le premier s'étend sur 2 années scolaires; le deuxième s'étend sur 3 années scolaires.

Le cycle est une période d'apprentissage au cours de laquelle les élèves acquièrent un ensemble de connaissances et compétences disciplinaires leur permettant d'accéder aux apprentissages ultérieurs.

D. 651-2000, a. 15; D. 488-2005, a. 3; D. 712-2010, a. 1.

SECTION III

CALENDRIER SCOLAIRE ET TEMPS PRESCRIT

16. Le calendrier scolaire de l'élève comprend l'équivalent d'un maximum de 200 journées dont au moins 180 doivent être consacrées aux services éducatifs.

Toutefois, le calendrier scolaire de l'élève handicapé et de l'élève vivant en milieu économiquement faible, visés aux deuxième et troisième alinéas de l'article 12, comprend l'équivalent d'un maximum de 200 demi-journées dont au moins 180 doivent être consacrées aux services éducatifs, à moins que la commission scolaire, dans la mesure et aux conditions déterminées par le ministre, l'en ait exempté.

D. 651-2000, a. 16.

17. Pour l'élève de l'éducation préscolaire, la semaine comprend un minimum de 23 heures 30 minutes consacrées aux services éducatifs; pour l'élève de l'enseignement primaire, la semaine comprend un minimum de 25 heures consacrées à de tels services.

Tous les élèves bénéficient quotidiennement d'un minimum de 50 minutes pour le repas du midi, en plus du temps prescrit pour les services éducatifs. L'élève de l'enseignement primaire bénéficie également d'une période de détente le matin et l'après-midi, en plus du temps prescrit.

Toutefois, pour l'élève handicapé et l'élève vivant en milieu économiquement faible visés aux deuxième et troisième alinéas de l'article 12, la semaine comprend un minimum de 11 heures 45 minutes consacrées aux services éducatifs, à moins que la commission scolaire, dans la mesure et aux conditions déterminées par le ministre, l'en ait exempté.

D. 651-2000, a. 17; D. 488-2005, a. 4.

18. Pour l'élève de l'enseignement secondaire, la semaine comprend un minimum de 25 heures consacrées aux services éducatifs; cet élève bénéficie d'un minimum de 50 minutes pour le repas du midi et d'au moins 5 minutes entre chaque période d'enseignement, en plus du temps prescrit.

D. 651-2000, a. 18.

18.1. Malgré le premier alinéa de l'article 17, les premiers jours de classe du calendrier scolaire des élèves de l'éducation préscolaire peuvent être utilisés pour permettre leur entrée progressive à l'école.

Chaque jour ainsi utilisé pour l'entrée progressive des élèves constitue, aux fins de l'application du premier alinéa de l'article 16, l'équivalent d'un jour de classe du calendrier scolaire consacré aux services éducatifs.

D. 399-2010, a. 2.

18.2. Pour l'élève de l'enseignement primaire et l'élève du premier cycle de l'enseignement secondaire, le calendrier scolaire doit comprendre au moins 720 heures consacrées à des services d'enseignement des matières obligatoires prévues à l'article 22 ou, selon le cas, à l'article 23.

Pour l'élève du second cycle de l'enseignement secondaire, ce calendrier doit comprendre au moins 648 heures consacrées à des services d'enseignement des matières prévues à l'article 23.1 et des matières à option figurant sur la liste établie par le ministre en vertu de la Loi.

D. 399-2010, a. 2.

19. Les jours suivants sont des jours de congé pour l'élève:

- 1° les samedis et les dimanches;
- 2° le 1^{er} juillet;
- 3° le 1^{er} lundi de septembre;
- 4° le deuxième lundi d'octobre;
- 5° les 24, 25 et 26 décembre;
- 6° les 31 décembre, 1^{er} et 2 janvier;
- 7° le Vendredi saint et le lundi de Pâques;
- 8° le lundi qui précède le 25 mai;
- 9° le 24 juin.

Toutefois, malgré le paragraphe 1 du premier alinéa, des services éducatifs peuvent être dispensés aux élèves les samedis et les dimanches, avec l'autorisation des parents.

D. 651-2000, a. 19; D. 399-2010, a. 3.

SECTION IV

RENSEIGNEMENTS OU DOCUMENTS À REMETTRE AUX PARENTS DE L'ÉLÈVE

20. Au début de l'année scolaire, le directeur de l'école s'assure que sont transmis aux parents de l'élève ou à l'élève lui-même, s'il est majeur, les documents suivants:

- 1° les règles générales de l'école et son calendrier des activités;
- 2° des renseignements sur le programme d'activités de l'éducation préscolaire ou, s'il s'agit d'un élève de l'enseignement primaire ou secondaire, des renseignements sur les programmes d'études suivis par cet élève ainsi que la liste des manuels requis pour l'enseignement de ces programmes;
- 3° le nom de l'enseignant de l'élève, s'il s'agit d'un élève à l'éducation préscolaire ou, dans les autres cas, le nom de tous les enseignants de l'élève ainsi que, le cas échéant, le nom de son responsable;
- 4° s'il s'agit d'un élève de l'enseignement primaire ou secondaire, un résumé des normes et modalités d'évaluation des apprentissages de l'élève approuvées par le directeur de l'école présentant notamment la nature et la période au cours de laquelle les principales évaluations sont prévues pour chacune des matières.

Si des ajustements importants aux renseignements visés par le paragraphe 4 du premier alinéa ont lieu en cours d'année, le directeur de l'école s'assure qu'ils sont pareillement transmis aux parents ou à l'élève.

D. 651-2000, a. 20; D. 712-2010, a. 2.

SECTION V
MATÉRIEL DIDACTIQUE

21. En outre du droit de disposer personnellement du manuel scolaire conformément à l'article 7 de la Loi sur l'instruction publique (chapitre I-13.3), l'élève de l'enseignement primaire ou secondaire doit avoir accès au matériel didactique, choisi en application de la Loi, pour les programmes d'études suivis par cet élève; l'élève de l'éducation préscolaire doit avoir accès au matériel didactique requis pour les programmes d'activités qui lui sont offerts.

D. 651-2000, a. 21.

SECTION VI
RÉPARTITION DES MATIÈRES

22. À l'enseignement primaire, les matières obligatoires enseignées chaque année et le nombre d'heures par semaine, prévu à titre indicatif pour ces matières, sont les suivants:

ENSEIGNEMENT PRIMAIRE			
CYCLES			
1 ^{er} CYCLE		2 ^e ET 3 ^e	
1 ^{re} et 2 ^e années		3 ^e , 4 ^e , 5 ^e et	
6 ^e années			

Matières obligatoires obligatoires	Temps Temps	Matières
Langue d'enseignement 7 h	9 h	Langue d'enseignement
Mathématique 5 h	7 h	Mathématique
Éducation physique et à la santé 2 h	2 h	Éducation physique et à la santé
Total du temps réparti 14 h	18 h	Total du temps réparti
Langue seconde (français ou anglais)		Langue seconde (français ou anglais)
Arts: 2 des 4 disciplines prévues suivantes: l'une Art dramatique; Arts plastiques; Danse; Musique.		Arts: 2 des 4 disciplines au 1 ^{er} cycle, dont enseignée à ce cycle
Éthique et culture religieuse religieuse		Éthique et culture
citoyenneté		Géographie, histoire, éducation à la
		Science et technologie
Temps non réparti 11 h	7 h	Temps non réparti
Total du temps 25 h	25 h	Total du temps

D. 651-2000, a. 22; D. 865-2001, a. 4; D. 488-2005, a. 5; D. 380-2008, a. 1.

23. Au premier cycle de l'enseignement secondaire, les matières obligatoires enseignées chaque année, le nombre d'heures par cycle, prévu à titre indicatif pour ces matières, et leur nombre d'unités sont les suivants:

ENSEIGNEMENT SECONDAIRE - 1^{ER} CYCLE
Matières obligatoires en 1^{re} et 2^e années

Français, langue langue d'enseignement 400 heures - 16 unités 12 unités	Anglais, 300 heures -
---	--------------------------

ou

Anglais, langue seconde langue seconde 200 heures - 8 unités 12 unités	Français, 300 heures -
---	---------------------------

Mathématique
300 heures - 12 unités

Science et technologie
200 heures - 8 unités

Géographie
150 heures - 6 unités

Histoire et éducation à la citoyenneté
150 heures - 6 unités

Arts
200 heures - 8 unités
1 des 4 disciplines suivantes:

Art dramatique;

Arts plastiques;
Danse;
Musique.

Éducation physique et à la santé

100 heures - 4 unités

Éthique et culture religieuse
100 heures - 4 unités

D. 651-2000, a. 23; D. 865-2001, a. 5; D. 488-2005, a. 6 et 16; D. 380-2008, a. 2.

23.1. Au second cycle de l'enseignement secondaire, l'élève choisit, chaque année, le parcours de formation générale ou le parcours de formation générale appliquée.

Pour ces parcours, les matières obligatoires et à option, le nombre d'heures annuel prévu à titre indicatif pour ces matières et leur nombre d'unités sont les suivants:

ENSEIGNEMENT SECONDAIRE - 2 ^e cycle			
PARCOURS DE FORMATION GÉNÉRALE			
3 ^e année 5 ^e année		4 ^e année	
Matières obligatoires	Matières obligatoires	Matières obligatoires	
Français, Langue d'enseignement langue heures - 6 unités d'enseignement	Anglais, langue d'enseignement	Langue d'enseignement 150 heures - 6 unités	150
200 heures - 8 unités	150 heures - 6 unités		
Langue seconde Anglais, ou Français, heures - 4 unités langue seconde	français, langue seconde	Langue seconde 100 heures - 4 unités	100
100 heures - 4 unités	150 heures - 6 unités		
Mathématique Mathématique 150 heures - 6 unités ou 150 heures		Mathématique 100 ou 150 heures 4 ou 6 unités	100 4
ou 6 unités			
Science et technologie 150 heures - 6 unités		Science et technologie 100 heures - 4 unités	
Histoire et éducation Monde contemporain		Histoire et éducation	

à la citoyenneté	à la citoyenneté	100
heures - 4 unités		
100 heures - 4 unités	100 heures - 4 unités	

Arts:	Arts:	
Arts:		
1 des 4 disciplines	1 des 4 disciplines	1
des 4 disciplines		
suivantes:	suivantes:	
suivantes:		
Art dramatique	Art dramatique	Art
dramatique		
Arts plastiques	Arts plastiques	
Arts plastiques		
Danse	Danse	
Danse		
Musique	Musique	
Musique		
50 heures - 2 unités	50 heures - 2 unités	50
heures - 2 unités		

Éducation physique	Éducation physique	
Éducation physique		
et à la santé	et à la santé	et
à la santé		
50 heures - 2 unités	50 heures - 2 unités	50
heures - 2 unités		

Éthique et culture	Éthique et culture	
	religieuse	
religieuse		
heures - 2 unités	100 heures - 4 unités	50

Matières à option	Matières à option
Matières à option	
100 heures	100 ou 150 heures
250 ou 300 heures	
4 unités	4 ou 6 unités
10 ou 12 unités	

ENSEIGNEMENT SECONDAIRE - 2^e cycle
PARCOURS DE FORMATION GÉNÉRALE APPLIQUÉE

3 ^e année	4 ^e année	
5 ^e année		
Matières	Matières	
Matières		
obligatoires	obligatoires	
obligatoires		
Français,	Anglais,	Langue d'enseignement
Langue d'enseignement	langue	
langue	langue	150 heures - 6 unités
heures - 6 unités		150
d'enseignement	d'enseignement	
200 heures	150 heures	
- 8 unités	- 6 unités	
Langue seconde	Langue seconde	

Anglais, ou Français, heures - 4 unités langue seconde	100 heures - 4 unités	100
100 heures - 4 unités	150 heures - 6 unités	

Mathématique Mathématique 150 heures - 6 unités ou 150 heures ou 6 unités	Mathématique 100 ou 150 heures 4 ou 6 unités	100 4
---	--	----------

Applications technologiques et scientifiques 150 heures - 6 unités	Applications technologiques et scientifiques 150 heures - 6 unités	
--	--	--

Histoire et éducation Monde contemporain à la citoyenneté heures - 4 unités 100 heures - 4 unités	Histoire et éducation à la citoyenneté 100 heures - 4 unités	100
---	--	-----

Arts: Arts: 1 des 4 disciplines des 4 disciplines suivantes: suivantes: Art dramatique dramatique Arts plastiques Arts plastiques Danse Danse Musique Musique 50 heures - 2 unités heures - 2 unités	Arts: 1 des 4 disciplines suivantes: Art dramatique Arts plastiques Danse Musique 50 heures - 2 unités	1 Art 50
---	---	----------------

Éducation physique Éducation physique et à la santé à la santé 50 heures - 2 unités heures - 2 unités	Éducation physique et à la santé 50 heures - 2 unités	et 50
--	---	----------

Projet personnel Éthique et culture d'orientation religieuse 100 heures - 4 unités heures - 2 unités	Éthique et culture religieuse 100 heures - 4 unités	50
---	---	----

Matières à option ou 300 heures ou 12 unités	Matières à option 50 ou 100 heures 2 ou 4 unités	250 10
--	--	-----------

Exploration de la formation professionnelle ou 4 unités	Exploration de la formation professionnelle 2 ou 4 unités	2
Sensibilisation à l'entrepreneuriat ou 4 unités	Projet personnel d'orientation 4 unités	2
	Sensibilisation à l'entrepreneuriat 2 ou 4 unités	

«La matière obligatoire Éthique et culture religieuse de la 4^e secondaire peut, sous réserve de l'article 26, être enseignée à des élèves de la 3^e année de l'enseignement secondaire et, le cas échéant, leur conférer les unités afférentes à cette matière.

En outre des matières à option qu'elle choisit parmi celles figurant sur la liste établie par le ministre, l'école doit offrir aux élèves du parcours de formation générale appliquée les matières à option particulières à ce parcours si ces matières figurent sur cette liste.

L'école peut utiliser le temps alloué aux matières à option à des fins de rattrapage, comme prolongation du temps alloué aux matières obligatoires ou pour donner des services complémentaires. Aucune unité n'est reconnue dans ces cas. L'école peut également offrir comme matières à option des programmes d'études locaux auxquels sont attribuées des unités.

D. 488-2005, a. 6 et 16; D. 699-2007, a. 3; D. 399-2010, a. 4; D. 855-2011, a. 1.

23.2. Une commission scolaire peut, dans la mesure et aux conditions déterminées par le ministre, exempter de l'application de l'article 22, 23 ou 23.1:

1° l'élève handicapé par une déficience intellectuelle moyenne à sévère au sens de l'article 1 de l'annexe II;

2° l'élève handicapé par une déficience intellectuelle profonde au sens de l'article 2 de l'annexe II;

3° l'élève à qui sont dispensés des services d'accueil et de soutien à l'apprentissage de la langue française ou l'élève à qui sont dispensés des services d'enseignement à domicile ou en milieu hospitalier.

D. 488-2005, a. 6.

23.3. À l'enseignement secondaire, le parcours de formation axée sur l'emploi comprend les 2 formations suivantes: la formation préparatoire au travail et la formation menant à l'exercice d'un métier semi-spécialisé.

L'élève qui, le 30 septembre de l'année scolaire au cours de laquelle il commence sa formation, est âgé d'au moins 15 ans peut s'inscrire à l'une ou l'autre de ces formations s'il appert de son dernier bulletin de l'année scolaire ou de son plan d'intervention que:

- 1° cette formation est celle qui, parmi toutes les formations offertes à l'enseignement secondaire, est davantage susceptible de répondre à son intérêt, ses besoins et ses capacités;
- 2° l'élève respecte les conditions particulières d'admission à la formation préparatoire au travail prévues à l'article 23.4 ou, selon le cas, à la formation menant à l'exercice d'un métier semi-spécialisé prévues à l'article 23.5.

D. 488-2005, a. 6; D. 699-2007, a. 4; D. 712-2010, a. 3.

23.4. L'élève peut être admis à la formation préparatoire au travail s'il n'a pas atteint les objectifs des programmes d'études de l'enseignement primaire dans les matières langue d'enseignement et mathématique.

L'élève inscrit à la formation préparatoire au travail reçoit, en concomitance, la formation générale et la formation pratique suivantes:

PARCOURS DE FORMATION AXÉE SUR L'EMPLOI: FORMATION PRÉPARATOIRE AU TRAVAIL				
1 ^{re} année		2 ^e année		3 ^e année
Formation générale				
Matières Temps obligatoires obligatoires	Temps prescrit prescrit	Matières obligatoires	Temps prescrit	Matières
Langue 50 h d'enseignement d'enseignement	150 h	Langue d'enseignement	100 h	Langue
Langue seconde	50 h	Langue seconde	50 h	
Mathématique Mathématique	150 h 50 h	Mathématique	100 h	
Expérimentations technologiques et scientifiques	100 h			

Géographie, 50 h histoire et éducation à la la citoyenneté	50 h	Géographie, histoire et éducation à la citoyenneté	50 h	Géographie, histoire et éducation à citoyenneté
---	------	---	------	--

Éducation physique et à la santé	50 h	Education physique et à la santé	50 h
--	------	--	------

Autonomie et et 50 h participation participation sociale	100 h	Autonomie et participation sociale	100 h	Autonomie sociale
--	-------	--	-------	----------------------

Temps non 50 h réparti	50 h	Temps non réparti	50 h	Temps non réparti
------------------------------	------	----------------------	------	----------------------

Formation pratique

Matières Temps obligatoires obligatoires	Temps prescrit prescrit	Matières obligatoires	Temps prescrit	Matières
Préparation au au 50 h marché du travail travail	50 h	Préparation au marché du travail	100 h	Préparation marché du
Sensibilisation 600 h au monde du professionnelle travail	150 h	Insertion professionnelle	300 h	Insertion
Total 900 h	900 h	Total	900 h	Total

Au cours de sa troisième année de formation préparatoire au travail, l'élève peut suivre les 375 heures de la matière préparation à l'exercice d'un métier semi-spécialisé, à même le temps prescrit pour la matière insertion professionnelle, s'il satisfait aux conditions suivantes:

1° il a réussi la matière insertion professionnelle de la deuxième année de sa formation;

2° il respecte les conditions particulières d'admission au programme menant à l'exercice de ce métier semi-spécialisé établies par le ministre.

D. 488-2005, a. 6; D. 699-2007, a. 5.

23.5. L'élève peut être admis à la formation menant à l'exercice d'un métier semi-spécialisé, s'il satisfait aux conditions suivantes:

1° il a atteint les objectifs des programmes d'études de l'enseignement primaire dans les matières langue d'enseignement et mathématique, mais n'a pas obtenu les unités du premier cycle de l'enseignement secondaire dans ces matières;

2° il respecte les conditions particulières d'admission au programme menant à ce métier semi-spécialisé qui sont établies par le ministre.

L'élève inscrit à la formation menant à l'exercice d'un métier semi-spécialisé reçoit, en concomitance, la formation générale et la formation pratique suivantes:

PARCOURS DE FORMATION AXÉE SUR L'EMPLOI: FORMATION MENANT À L'EXERCICE D'UN MÉTIER SEMI-SPÉCIALISÉ	
Formation générale	
Matières obligatoires	Temps prescrit
Langue d'enseignement	200 h
Langue seconde	100 h
Mathématique	150 h
Formation pratique	
Matières obligatoires	Temps prescrit
Préparation au marché du travail	75 h
Préparation à l'exercice d'un métier semi-spécialisé	375 h
TOTAL	900 h

D. 488-2005, a. 6; D. 699-2007, a. 6.

24. Pour l'élève admis à recevoir l'enseignement en anglais, le français comme langue d'enseignement pour d'autres matières que le français, langue seconde, peut être utilisé, avec l'autorisation des parents.

D. 651-2000, a. 24; D. 488-2005, a. 7.

25. L'école peut, sans autorisation du ministre, attribuer un maximum de 4 unités à un programme d'études local.

D. 651-2000, a. 25.

26. L'école dispense 25 heures de services d'enseignement pour chacune des unités attribuées à un programme d'études, à moins que les objectifs et le contenu obligatoires de ce programme puissent être atteints dans un temps moindre.

D. 651-2000, a. 26.

27. L'élève qui démontre, par la réussite d'une épreuve imposée par l'école ou la commission scolaire, qu'il a atteint les objectifs d'un programme n'est pas tenu de suivre ce programme. Le temps alloué pour ce programme doit être utilisé à des fins d'apprentissage.

D. 651-2000, a. 27.

SECTION VII

ÉVALUATION DES APPRENTISSAGES

28. L'évaluation est le processus qui consiste à porter un jugement sur les apprentissages, soit des connaissances et des compétences disciplinaires, à partir de données recueillies, analysées et interprétées, en vue de décisions pédagogiques et, le cas échéant, administratives.

La décision du passage d'un élève d'un cycle à l'autre s'appuie sur son dernier bulletin de la dernière année scolaire et sur les règles de passage établies par l'école ou par la commission scolaire, selon leurs responsabilités respectives.

Au second cycle de l'enseignement secondaire, le passage de l'élève d'une année à l'autre s'effectue par matière s'il s'agit d'un élève du parcours de formation générale ou du parcours de formation générale appliquée.

D. 488-2005, a. 8; D. 699-2007, a. 7; D. 712-2010, a. 4.

28.1. À l'enseignement primaire et à l'enseignement secondaire, le seuil de réussite est fixé à 60% pour chaque matière.

D. 712-2010, a. 5.

29. Afin de renseigner les parents de l'élève sur ses apprentissages et son comportement, l'école leur transmet une communication écrite autre qu'un bulletin au plus tard le 15 octobre. Toutefois, s'il est majeur, c'est à l'élève que cette communication est transmise.

D. 651-2000, a. 29; D. 488-2005, a. 9; D. 712-2010, a. 6.

29.1. Afin de renseigner les parents de l'élève sur son cheminement scolaire, l'école leur transmet un bulletin à la fin de chacune des 3 étapes, suivant la forme prescrite aux

annexes IV à VII. Toutefois, s'il est majeur, c'est à l'élève que ces bulletins sont transmis.

Ceux-ci sont transmis au plus tard le 20 novembre pour la première étape, le 15 mars pour la deuxième étape et le 10 juillet pour la troisième étape.

D. 712-2010, a. 6.

29.2. Au moins une fois par mois, des renseignements sont fournis aux parents d'un élève mineur dans les cas suivants:

- 1° ses performances laissent craindre qu'il n'atteindra pas le seuil de réussite fixé pour les programmes d'études ou, en ce qui concerne un élève de l'éducation préscolaire, lorsque ses acquis laissent craindre qu'il ne sera pas prêt à passer en première année du primaire au début de l'année scolaire suivante;
- 2° ses comportements ne sont pas conformes aux règles de conduite de l'école;
- 3° ces renseignements étaient prévus dans le plan d'intervention de l'élève.

Ces renseignements ont pour but de favoriser la collaboration des parents et de l'école dans la correction des difficultés d'apprentissage et de comportement, dès leur apparition et, selon le cas, dans l'application du plan d'intervention.

D. 712-2010, a. 6.

30. Le bulletin de l'éducation préscolaire doit être conforme à celui présenté à l'annexe IV et contenir tous les renseignements figurant à ses sections 1 et 2 et, s'il s'agit du dernier bulletin de l'année scolaire, à sa section 4.

Les résultats présentés dans la section 2 de ce bulletin doivent indiquer l'état du développement des compétences propres au programme d'activités de l'éducation préscolaire, si ces compétences ont fait l'objet d'une évaluation ou, s'il s'agit du dernier bulletin de l'année scolaire, un bilan du niveau de développement atteint par l'élève pour chacune des compétences propres au programme d'activités de l'éducation préscolaire.

L'état du développement des compétences et le bilan du niveau de développement des compétences s'appuient sur le cadre d'évaluation des apprentissages afférent au programme d'activités de l'éducation préscolaire établi par le ministre.

D. 651-2000, a. 30; D. 488-2005, a. 10; D. 699-2007, a. 8; D. 712-2010, a. 7.

30.1. Les bulletins scolaires de l'enseignement primaire et du premier ou du second cycle de l'enseignement secondaire doivent être conformes à ceux présentés aux annexes V à VII, selon le cas. Ils doivent contenir tous les renseignements figurant à leurs sections 1 à 3 et, s'il s'agit du dernier bulletin de l'année scolaire de l'enseignement primaire ou du premier cycle de l'enseignement secondaire, à leur section 5.

Les résultats de l'élève présentés dans la section 2 de ces bulletins doivent comprendre:

- 1° un résultat détaillé par compétence pour les matières langue d'enseignement, langue seconde et mathématique;

2° un résultat détaillé par volet, théorique et pratique, pour les matières obligatoires et à option à caractère scientifique, à l'exclusion de mathématique, telles science et technologie et applications technologiques et scientifiques;

3° un résultat disciplinaire pour chaque matière enseignée ainsi que la moyenne du groupe.

À la fin des 2 premières étapes de l'année scolaire, les résultats détaillés, dans les matières pour lesquelles de tels résultats sont requis, ne sont détaillés que pour les compétences ou les volets qui ont fait l'objet d'une évaluation.

À la fin de la troisième étape de l'année scolaire, les résultats consistent en un bilan portant sur l'ensemble du programme d'étude, présentant le résultat de l'élève pour les compétences ou les volets des programmes d'études dans les matières identifiées aux paragraphes 1 et 2 du deuxième alinéa ainsi que, pour chaque matière enseignée, son résultat disciplinaire et la moyenne du groupe.

Le dernier bulletin de l'année scolaire comprend en outre le résultat final de l'élève pour les compétences ou les volets des programmes d'études établis par le ministre dans les matières identifiées aux paragraphes 1 et 2 du deuxième alinéa ainsi que le résultat disciplinaire final de l'élève et la moyenne finale du groupe pour chaque matière enseignée. En cas de réussite d'un élève du secondaire, il indique aussi les unités afférentes à ces matières.

D. 488-2005, a. 11; D. 699-2007, a. 9; D. 712-2010, a. 7.

30.2. Les résultats présentés à la section 2 des bulletins scolaires de l'enseignement primaire et du premier ou du second cycle de l'enseignement secondaire doivent tous être exprimés en pourcentage. Ils s'appuient sur le cadre d'évaluation des apprentissages afférent aux programmes d'études établis par le ministre ainsi que, conformément à l'article 30.3, sur les épreuves imposées par le ministre ou par la commission scolaire, le cas échéant.

Le résultat final par compétence ou par volet est calculé selon la pondération suivante: 20% pour la première étape, 20% pour la deuxième étape, 60% pour la troisième étape.

Le résultat disciplinaire de l'élève et son résultat disciplinaire final sont calculés à partir de la pondération des compétences établie dans le cadre d'évaluation.

D. 699-2007, a. 9; D. 712-2010, a. 7.

30.3. Sous réserve de l'article 34 du présent régime et de l'article 470 de la Loi, pour toute épreuve imposée par le ministre, le résultat d'un élève à celle-ci vaut pour 20% du résultat final de cet élève.

D. 699-2007, a. 9; D. 712-2010, a. 7.

30.4. Toute commission scolaire peut, dans la mesure et aux conditions déterminées par le ministre, exempter de l'application des dispositions relatives aux résultats prévues au présent régime les élèves handicapés ou en difficulté d'adaptation ou d'apprentissage et les élèves qui reçoivent des services d'accueil et de soutien à l'apprentissage de la langue française.

D. 712-2010, a. 7.

31. Pour être candidat à une épreuve imposée par le ministre, l'élève de l'enseignement secondaire doit avoir été légalement inscrit dans une école et y avoir suivi le programme correspondant ou avoir reçu à la maison un enseignement équivalent, à la suite d'une dispense de fréquenter une école, conformément au paragraphe 4 du premier alinéa de l'article 15 de la Loi sur l'instruction publique (chapitre I-13.3).

Cependant, l'élève dispensé de suivre un programme, parce qu'ayant démontré l'atteinte des objectifs de ce programme par la réussite d'une épreuve imposée par l'école ou la commission scolaire, peut être candidat à une épreuve imposée par le ministre.

D. 651-2000, a. 31.

CHAPITRE III **SANCTION DES ÉTUDES**

32. Le ministre décerne le diplôme d'études secondaires à l'élève qui a accumulé au moins 54 unités de la 4^e ou de la 5^e secondaire. Parmi ces unités, il doit y avoir au moins 20 unités de la 5^e secondaire et les unités suivantes:

- 1° 6 unités de langue d'enseignement de la 5^e secondaire;
- 2° 4 unités de langue seconde de la 5^e secondaire;
- 3° 4 unités de mathématique de la 4^e secondaire;
- 4° 4 unités de science et technologie ou 6 d'applications technologiques et scientifiques de la 4^e secondaire;
- 5° 4 unités d'histoire et éducation à la citoyenneté de la 4^e secondaire;
- 6° 2 unités d'arts de la 4^e secondaire;
- 7° 2 unités d'éthique et culture religieuse ou d'éducation physique et à la santé de la 5^e secondaire.

Pour l'obtention d'un tel diplôme sont notamment prises en considération les unités obtenues dans le cadre d'un programme d'études menant à un diplôme d'études professionnelles ou d'un programme d'études menant à une attestation de spécialisation professionnelle.

D. 651-2000, a. 32; D. 488-2005, a. 12 et 18.

33. Le ministre décerne, sur recommandation de la commission scolaire, le certificat de la formation préparatoire au travail à l'élève qui a suivi cette formation d'une durée minimale de 2 700 heures et a réussi la matière insertion professionnelle d'une durée minimale de 900 heures.

D. 651-2000, a. 33; D. 488-2005, a. 13 et 17.

33.1. Le ministre décerne, sur recommandation de la commission scolaire, le certificat de formation à un métier semi-spécialisé, avec mention de ce métier, à l'élève qui a suivi cette formation d'une durée minimale de 900 heures et a réussi la formation pratique relative à ce métier semi-spécialisé d'une durée minimale de 450 heures.

Le ministre décerne également, sur recommandation de la commission scolaire, le certificat de formation à un métier semi-spécialisé, avec mention de ce métier semi-spécialisé, à l'élève visé au troisième alinéa de l'article 23.4 s'il respecte les conditions suivantes:

1° il a suivi la formation préparatoire au travail d'une durée minimale de 2 700 heures;

2° il a réussi la formation pratique de la formation menant à l'exercice du métier semi-spécialisé.

D. 488-2005, a. 13.

34. Pour tous les programmes d'études offerts à l'enseignement secondaire dans le cadre d'études menant à l'obtention d'un diplôme d'études secondaires, la note de passage est fixée à 60%.

Pour tout programme qui fait l'objet d'une épreuve imposée par le ministre, celui-ci tient compte dans une proportion de 50%, sous réserve de l'article 470 de la Loi sur l'instruction publique (chapitre I-13.3), de l'évaluation sommative de l'élève qui lui est transmise par la commission scolaire. Dès lors, le ministre sanctionne la réussite ou l'échec de ce programme.

D. 651-2000, a. 34.

CHAPITRE IV **QUALITÉ DE LA LANGUE**

35. L'école doit prendre les mesures nécessaires pour que la qualité de la langue écrite et parlée, dans l'apprentissage et dans la vie de l'école, soit le souci de chaque enseignant, quelle que soit la matière enseignée, et de tous les membres du personnel de l'école.

D. 651-2000, a. 35.

CHAPITRE V **DISPOSITIONS TRANSITOIRES ET FINALES**

36. *(Périmé).*

D. 651-2000, a. 36.

37. *(Omis).*

D. 651-2000, a. 37.

38. *(Omis).*

D. 651-2000, a. 38.

ANNEXE I

(a. 12)

ÉLÈVE HANDICAPÉ ET ÉLÈVE VIVANT EN MILIEU ÉCONOMIQUEMENT FAIBLE

1. Est un élève handicapé celui dont l'évaluation du fonctionnement global, par un personnel qualifié, révèle qu'il répond aux conditions suivantes:

1° il est un handicapé, au sens de la Loi assurant l'exercice des droits des personnes handicapées en vue de leur intégration scolaire, professionnelle et sociale (chapitre E-20.1);

2° il présente des incapacités qui limitent ou empêchent sa participation aux services éducatifs;

3° il a besoin d'un soutien pour fonctionner en milieu scolaire.

2. Est un élève vivant en milieu économiquement faible, celui qui réside dans un territoire identifié comme économiquement défavorisé, au cours de l'année scolaire 1996-1997, selon les critères suivants:

1° la pauvreté, définie par certains indicateurs de revenu et d'instruction;

2° le secteur, qui constitue pour les actions auprès des enfants d'âge scolaire, l'unité territoriale de base;

3° la concentration, qui implique la présence d'un certain nombre de familles pauvres dans un secteur donné.

D. 651-2000, Ann. I.

ANNEXE II

(a. 22, 23 et 23.1)

ÉLÈVE HANDICAPÉ PAR UNE DÉFICIENCE INTELLECTUELLE MOYENNE À SÉVÈRE OU PAR UNE DÉFICIENCE INTELLECTUELLE PROFONDE

1. Est un élève handicapé par une déficience intellectuelle moyenne à sévère celui dont l'évaluation des fonctions cognitives, faite par une équipe multidisciplinaire au moyen d'examens standardisés, révèle un fonctionnement général nettement inférieur à celui de la moyenne, et qui s'accompagne de déficiences du comportement adaptatif se manifestant dès le début de la période de croissance.

En outre, l'évaluation fonctionnelle de cet élève doit révéler qu'il présente:

1° des limites sur le plan du développement cognitif restreignant les capacités d'apprentissage de l'élève relativement à certains objectifs des programmes d'études des classes ordinaires et nécessitant une pédagogie ou un programme adapté;

2° des capacités fonctionnelles limitées sur le plan de l'autonomie personnelle et sociale entraînant un besoin d'assistance pour s'organiser dans des activités nouvelles ou un besoin d'éducation à l'autonomie de base;

3° des difficultés plus ou moins marquées dans le développement sensoriel et moteur ainsi que dans celui de la communication pouvant nécessiter une intervention adaptée dans ces domaines.

2. Est un élève handicapé par une déficience intellectuelle profonde celui dont l'évaluation des fonctions cognitives, faite par une équipe multidisciplinaire au moyen d'examens standardisés, révèle un fonctionnement général nettement inférieur à celui de la moyenne, et qui s'accompagne de déficiences du comportement adaptatif se manifestant dès le début de la période de croissance.

En outre, l'évaluation fonctionnelle de cet élève doit révéler qu'il présente les caractéristiques suivantes:

1° des limites importantes sur le plan du développement cognitif rendant impossible l'atteinte des objectifs des programmes d'études des classes ordinaires et requérant l'utilisation d'un programme adapté;

2° des habiletés de perception, de motricité et de communication manifestement limitées, exigeant des méthodes d'évaluation et de stimulation individualisées;

3° des capacités fonctionnelles très faibles sur le plan de l'autonomie personnelle et sociale entraînant un besoin constant de soutien et d'encadrement dans l'accomplissement des tâches scolaires quotidiennes.

L'évaluation fonctionnelle de cet élève peut également révéler qu'il présente des déficiences associées telles que des déficiences physiques, sensorielles, ainsi que des troubles neurologiques, psychologiques et une forte propension à contracter diverses maladies.

3. (Abrogé).

4. (Abrogé).

5. (Abrogé).

D. 651-2000, Ann. II; D. 488-2005, a. 14.

ANNEXE III

(Abrogée)

D. 651-2000, Ann. III; D. 488-2005, a. 15.

ANNEXE IV

(a. 29.1 et 30)



D. 712-2010, a. 8.

ANNEXE V

(a. 29.1, 30.1 et 30.2)

BULLETIN SCOLAIRE DE L'ENSEIGNEMENT PRIMAIRE



D. 712-2010, a. 8.

ANNEXE VI

(a. 29.1, 30.1 et 30.2)

BULLETIN SCOLAIRE DE L'ENSEIGNEMENT SECONDAIRE



D. 712-2010, a. 8.

ANNEXE VII

(a. 29.1, 30.1 et 30.2)

BULLETIN SCOLAIRE DE L'ENSEIGNEMENT SECONDAIRE



D. 712-2010, a. 8.

RÉFÉRENCES

- D. 651-2000, 2000 G.O. 2, 3429
- D. 865-2001, 2001 G.O. 2, 4588
- D. 488-2005, 2005 G.O. 2, 2435
- D. 699-2007, 2007 G.O. 2, 3500A
- D. 881-2007, 2007 G.O. 2, 4331
- D. 380-2008, 2008 G.O. 2, 1875
- D. 399-2010, 2010 G.O. 2, 2017
- D. 712-2010, 2010 G.O. 2, 3731
- D. 855-2011, 2011 G.O. 2, 3911

Ancien règlement

© Éditeur officiel du Québec

À jour au 1er octobre 2010
Ce document a valeur officielle.

c. I-13.3, r. 8

Régime pédagogique de l'éducation préscolaire, de l'enseignement primaire et de l'enseignement secondaire

Loi sur l'instruction publique
(L.R.Q., c. I-13.3, a. 447)

CHAPITRE I
NATURE ET OBJECTIFS DES SERVICES ÉDUCATIFS

1. Les services éducatifs offerts aux élèves comprennent des services d'éducation préscolaire, des services d'enseignement primaire et secondaire, des services complémentaires et des services particuliers.

D. 651-2000, a. 1.

SECTION I

SERVICES DE L'ÉDUCATION PRÉSCOLAIRE ET SERVICES D'ENSEIGNEMENT PRIMAIRE ET SECONDAIRE

2. Les services d'éducation préscolaire ont pour but de favoriser le développement intégral de l'élève par l'acquisition d'attitudes et de compétences qui faciliteront la réussite de ses parcours scolaire et personnel et de lui permettre de s'intégrer graduellement dans la société.

Les services d'enseignement primaire ont pour but de permettre le développement intégral de l'élève et son insertion dans la société par des apprentissages fondamentaux qui contribueront au développement progressif de son autonomie et qui lui permettront d'accéder aux savoirs proposés à l'enseignement secondaire.

Les services d'enseignement secondaire ont pour but de poursuivre le développement intégral de l'élève, de favoriser son insertion sociale et de faciliter son orientation personnelle et professionnelle. Ils complètent et consolident la formation de base de l'élève en vue d'obtenir un diplôme d'études secondaires ou une autre qualification et, le cas échéant, de poursuivre des études supérieures.

D. 651-2000, a. 2.

SECTION II

SERVICES COMPLÉMENTAIRES

3. Les services complémentaires ont pour but de favoriser la progression de l'élève dans ses différents apprentissages.

D. 651-2000, a. 3.

4. Les services complémentaires devant faire l'objet d'un programme en vertu du premier alinéa de l'article 224 de la Loi sur l'instruction publique (L.R.Q., c. I-13.3) sont des services:

1° de soutien qui visent à assurer à l'élève des conditions propices d'apprentissage;

2° de vie scolaire qui visent le développement de l'autonomie et du sens des responsabilités de l'élève, de sa dimension morale et spirituelle, de ses relations interpersonnelles et communautaires, ainsi que de son sentiment d'appartenance à l'école;

3° d'aide à l'élève qui visent à l'accompagner dans son cheminement scolaire et dans son orientation scolaire et professionnelle ainsi que dans la recherche de solutions aux difficultés qu'il rencontre;

4° de promotion et de prévention qui visent à donner à l'élève un environnement favorable au développement de saines habitudes de vie et de compétences qui influencent de manière positive sa santé et son bien-être;

5° (paragraphe abrogé).

D. 651-2000, a. 4; D. 865-2001, a. 1.

5. Doivent faire partie des services complémentaires visés à l'article 4 des services:

- 1° de promotion de la participation de l'élève à la vie éducative;
- 2° d'éducation aux droits et aux responsabilités;
- 3° d'animation, sur les plans sportif, culturel et social;
- 4° de soutien à l'utilisation des ressources documentaires de la bibliothèque scolaire;
- 5° d'information et d'orientation scolaires et professionnelles;
- 6° de psychologie;
- 7° de psychoéducation;
- 8° d'éducation spécialisée;
- 9° d'orthopédagogie;
- 10° d'orthophonie;
- 11° de santé et de services sociaux;
- 12° d'animation spirituelle et d'engagement communautaire.

D. 651-2000, a. 5; D. 865-2001, a. 2.

SECTION III SERVICES PARTICULIERS

6. Les services particuliers ont pour but de procurer une aide à l'élève qui, pour des raisons particulières, doit recevoir des services d'accueil et de soutien à l'apprentissage de la langue française ou des services d'enseignement à domicile ou en milieu hospitalier.

D. 651-2000, a. 6.

7. Des services d'accueil et de soutien à l'apprentissage de la langue française s'adressent à des élèves dont la langue maternelle n'est pas le français et qui, pour la première fois, reçoivent des services éducatifs en français et dont la connaissance de la langue française ne leur permet pas de suivre normalement l'enseignement. Ces élèves peuvent bénéficier de ces services de soutien à l'apprentissage de la langue française plus d'une année scolaire.

Ces services d'accueil et de soutien à l'apprentissage de la langue française visent à faciliter l'intégration de ces élèves dans une classe ordinaire où les services d'enseignement sont dispensés en français.

D. 651-2000, a. 7.

8. Les services d'enseignement à domicile ou en milieu hospitalier s'adressent à l'élève qui est dans l'impossibilité de fréquenter l'école parce qu'il doit recevoir des soins spécialisés de santé ou des services sociaux.

Ces services ont pour but de permettre à l'élève de poursuivre l'atteinte des objectifs des programmes d'études, malgré son absence de l'école.

D. 651-2000, a. 8.

CHAPITRE II CADRE GÉNÉRAL D'ORGANISATION DES SERVICES ÉDUCATIFS

SECTION I ADMISSION ET FRÉQUENTATION SCOLAIRE

9. L'admission de toute personne pour la première fois à des services éducatifs dispensés par une commission scolaire doit faire l'objet d'une demande présentée à la commission scolaire de qui elle relève.

Cette demande d'admission doit comprendre les renseignements suivants:

- 1° le nom de la personne;
- 2° l'adresse de sa résidence;
- 3° les noms de ses parents, sauf si elle est majeure;
- 4° (paragraphe abrogé).

D. 651-2000, a. 9; D. 865-2001, a. 3.

10. La demande d'admission d'une personne qui a déjà fréquenté un établissement d'enseignement au Québec doit être accompagnée d'un document officiel sur lequel figure le code permanent que le ministère de l'Éducation, du Loisir et du Sport lui a attribué, tel un bulletin scolaire.

Celle d'une personne qui ne peut fournir un tel document, notamment parce qu'elle fréquentera, pour la première fois, un établissement d'enseignement au Québec, doit être accompagnée d'un certificat de naissance portant notamment, sauf si elle est majeure, des mentions relatives aux noms de ses parents ou d'une copie de son acte de naissance délivré par le directeur de l'état civil.

Si, pour une des raisons mentionnées aux articles 130 et 139 du Code civil, une copie de l'acte de naissance ou un certificat de naissance de cette personne ne peut être fourni, la demande d'admission doit être accompagnée d'une déclaration écrite sous serment faite par l'un de ses parents, ou par la personne elle-même si elle est majeure, et qui atteste de sa date et de son lieu de naissance.

D. 651-2000, a. 10.

11. La commission scolaire informe les parents ou la personne elle-même, si elle est majeure, de l'acceptation ou du refus de la demande d'admission.

La commission scolaire qui admet un élève qui fréquentait un établissement d'enseignement d'une autre commission scolaire ou un établissement d'enseignement privé doit faire parvenir à cette commission scolaire ou à cet établissement d'enseignement privé une attestation de l'admission.

D. 651-2000, a. 11.

12. L'élève qui a atteint l'âge de 5 ans avant le 1^{er} octobre de l'année scolaire en cours et dont les parents ont fait la demande est admis à l'éducation préscolaire.

L'élève vivant en milieu économiquement faible, au sens de l'annexe I, qui a atteint l'âge de 4 ans avant le 1^{er} octobre de l'année scolaire en cours et dont les parents ont fait la demande est admis à l'éducation préscolaire; le ministre établit la liste des commissions scolaires qui peuvent admettre ces élèves vivant en milieu économiquement faible et précise les conditions d'admission de ceux-ci.

L'élève handicapé, au sens de l'annexe I, qui a atteint l'âge de 4 ans avant le 1^{er} octobre de l'année scolaire en cours et dont les parents ont fait la demande est admis à l'éducation préscolaire.

L'élève qui a atteint l'âge de 6 ans avant le 1^{er} octobre de l'année scolaire en cours doit être admis à l'enseignement primaire.

D. 651-2000, a. 12.

13. Le passage du primaire au secondaire s'effectue après 6 années d'études primaires; il peut toutefois s'effectuer après 5 années d'études primaires si l'élève a atteint les objectifs des programmes d'études du primaire et a acquis suffisamment de maturité affective et sociale.

Il appartient à la commission scolaire qui assume la responsabilité de l'enseignement primaire d'un élève de déterminer si cet élève a satisfait aux exigences du primaire.

D. 651-2000, a. 13; D. 488-2005, a. 1; D. 699-2007, a. 1.

13.1. À l'enseignement primaire et à la fin de la première année du secondaire, le directeur de l'école peut, exceptionnellement, dans l'intérêt d'un élève, lui permettre de rester une seconde année dans la même classe s'il appert de son plan d'intervention que cette mesure est celle qui, parmi celles possibles, est davantage susceptible de faciliter son cheminement scolaire.

Cette mesure, qui ne peut être utilisée qu'une seule fois au cours de l'enseignement primaire, ne doit pas avoir pour effet de permettre le passage de cet élève au secondaire après plus de 6 années d'études primaires, sous réserve du pouvoir du directeur, au terme de cette période, de l'admettre à l'enseignement primaire pour une année additionnelle conformément à la Loi.

D. 699-2007, a. 2; D. 399-2010, a. 1.

14. La personne qui excède l'âge maximal prévu au premier alinéa de l'article 1 de la Loi sur l'instruction publique (L.R.Q., c. I-13.3) peut, aux conditions déterminées par le ministre, être admise aux services éducatifs dispensés dans une école, si elle se trouve dans l'une des situations suivantes:

1° au cours de l'année scolaire précédente, elle était inscrite dans l'un des établissements suivants:

- a) une école ou un centre de formation professionnelle établi par une commission scolaire;
- b) un établissement d'enseignement privé situé au Québec qui offrait l'enseignement primaire ou secondaire;
- c) un établissement d'enseignement situé à l'extérieur du Québec qui offrait un enseignement équivalent à l'enseignement primaire ou secondaire dispensé au Québec;

2° au cours des 24 derniers mois, elle a été inscrite dans l'un des établissements mentionnés au paragraphe 1, mais, l'année scolaire précédente, elle n'a pu y être inscrite pour l'une des raisons suivantes:

- a) elle a donné naissance à un enfant;
- b) elle avait la charge d'un enfant de moins de 12 mois;
- c) elle s'est trouvée dans l'incapacité de poursuivre ses études pendant plus d'un mois et cette incapacité est constatée dans un certificat médical.

D. 651-2000, a. 14; D. 488-2005, a. 2.

SECTION II CYCLES D'ENSEIGNEMENT

15. L'enseignement primaire s'organise sur 3 cycles de 2 ans chacun.

L'enseignement secondaire s'organise sur 2 cycles: le premier s'étend sur 2 années scolaires; le deuxième s'étend sur 3 années scolaires.

Le cycle est une période d'apprentissage au cours de laquelle les élèves acquièrent un ensemble de compétences disciplinaires et transversales leur permettant d'accéder aux apprentissages ultérieurs.

D. 651-2000, a. 15; D. 488-2005, a. 3.

SECTION III CALENDRIER SCOLAIRE ET TEMPS PRESCRIT

16. Le calendrier scolaire de l'élève comprend l'équivalent d'un maximum de 200 journées dont au moins 180 doivent être consacrées aux services éducatifs.

Toutefois, le calendrier scolaire de l'élève handicapé et de l'élève vivant en milieu économiquement faible, visés aux deuxième et troisième alinéas de l'article 12,

comprend l'équivalent d'un maximum de 200 demi-journées dont au moins 180 doivent être consacrées aux services éducatifs, à moins que la commission scolaire, dans la mesure et aux conditions déterminées par le ministre, l'en ait exempté.

D. 651-2000, a. 16.

17. Pour l'élève de l'éducation préscolaire, la semaine comprend un minimum de 23 heures 30 minutes consacrées aux services éducatifs; pour l'élève de l'enseignement primaire, la semaine comprend un minimum de 25 heures consacrées à de tels services.

Tous les élèves bénéficient quotidiennement d'un minimum de 50 minutes pour le repas du midi, en plus du temps prescrit pour les services éducatifs. L'élève de l'enseignement primaire bénéficie également d'une période de détente le matin et l'après-midi, en plus du temps prescrit.

Toutefois, pour l'élève handicapé et l'élève vivant en milieu économiquement faible visés aux deuxième et troisième alinéas de l'article 12, la semaine comprend un minimum de 11 heures 45 minutes consacrées aux services éducatifs, à moins que la commission scolaire, dans la mesure et aux conditions déterminées par le ministre, l'en ait exempté.

D. 651-2000, a. 17; D. 488-2005, a. 4.

18. Pour l'élève de l'enseignement secondaire, la semaine comprend un minimum de 25 heures consacrées aux services éducatifs; cet élève bénéficie d'un minimum de 50 minutes pour le repas du midi et d'au moins 5 minutes entre chaque période d'enseignement, en plus du temps prescrit.

D. 651-2000, a. 18.

18.1. Malgré le premier alinéa de l'article 17, les premiers jours de classe du calendrier scolaire des élèves de l'éducation préscolaire peuvent être utilisés pour permettre leur entrée progressive à l'école.

Chaque jour ainsi utilisé pour l'entrée progressive des élèves constitue, aux fins de l'application du premier alinéa de l'article 16, l'équivalent d'un jour de classe du calendrier scolaire consacré aux services éducatifs.

D. 399-2010, a. 2.

18.2. Pour l'élève de l'enseignement primaire et l'élève du premier cycle de l'enseignement secondaire, le calendrier scolaire doit comprendre au moins 720 heures consacrées à des services d'enseignement des matières obligatoires prévues à l'article 22 ou, selon le cas, à l'article 23.

Pour l'élève du second cycle de l'enseignement secondaire, ce calendrier doit comprendre au moins 648 heures consacrées à des services d'enseignement des matières prévues à l'article 23.1 et des matières à option figurant sur la liste établie par le ministre en vertu de la Loi.

D. 399-2010, a. 2.

19. Les jours suivants sont des jours de congé pour l'élève:

- 1° les samedis et les dimanches;

- 2° le 1^{er} juillet;
- 3° le 1^{er} lundi de septembre;
- 4° le deuxième lundi d'octobre;
- 5° les 24, 25 et 26 décembre;
- 6° les 31 décembre, 1^{er} et 2 janvier;
- 7° le Vendredi saint et le lundi de Pâques;
- 8° le lundi qui précède le 25 mai;
- 9° le 24 juin.

Toutefois, malgré le paragraphe 1 du premier alinéa, des services éducatifs peuvent être dispensés aux élèves les samedis et les dimanches, avec l'autorisation des parents.

D. 651-2000, a. 19; D. 399-2010, a. 3.

SECTION IV RENSEIGNEMENTS OU DOCUMENTS À REMETTRE AUX PARENTS DE L'ÉLÈVE

20. Au début de l'année scolaire, le directeur de l'école s'assure que sont transmis aux parents de l'élève ou à l'élève lui-même, s'il est majeur, les documents suivants:

- 1° les règles générales de l'école et son calendrier des activités;
- 2° des renseignements sur le programme d'activités de l'éducation préscolaire ou, s'il s'agit d'un élève de l'enseignement primaire ou secondaire, des renseignements sur les programmes d'études suivis par cet élève ainsi que la liste des manuels requis pour l'enseignement de ces programmes;
- 3° le nom de l'enseignant de l'élève, s'il s'agit d'un élève à l'éducation préscolaire ou, dans les autres cas, le nom de tous les enseignants de l'élève ainsi que, le cas échéant, le nom de son responsable.

D. 651-2000, a. 20.

SECTION V MATÉRIEL DIDACTIQUE

21. En outre du droit de disposer personnellement du manuel scolaire conformément à l'article 7 de la Loi sur l'instruction publique (L.R.Q., c. I-13.3), l'élève de l'enseignement primaire ou secondaire doit avoir accès au matériel didactique, choisi en application de la Loi, pour les programmes d'études suivis par cet élève; l'élève de l'éducation préscolaire doit avoir accès au matériel didactique requis pour les programmes d'activités qui lui sont offerts.

D. 651-2000, a. 21.

SECTION VI RÉPARTITION DES MATIÈRES

22. À l'enseignement primaire, les matières obligatoires enseignées chaque année et le nombre d'heures par semaine, prévu à titre indicatif pour ces matières, sont les suivants:

ENSEIGNEMENT PRIMAIRE			
1 ^{er} CYCLE 1 ^{re} et 2 ^e années		2 ^e ET 3 ^e CYCLES 3 ^e , 4 ^e , 5 ^e et 6 ^e années	
Matières obligatoires	Temps	Matières obligatoires	Temps
Langue d'enseignement	9 h	Langue d'enseignement	7 h
Mathématique	7 h	Mathématique	5 h
Éducation physique et à la santé	2 h	Éducation physique et à la santé	2 h
Total du temps réparti	18 h	Total du temps réparti	14 h
Langue seconde (français ou anglais)		Langue seconde (français ou anglais)	
Arts: 2 des 4 disciplines suivantes: Art dramatique; Arts plastiques; Danse; Musique.		Arts: 2 des 4 disciplines prévues au 1 ^{er} cycle, dont l'une enseignée à ce cycle	
Éthique et culture religieuse		Éthique et culture religieuse	
		Géographie, histoire, éducation à la citoyenneté	
		Science et technologie	

Temps non réparti	7 h	Temps non réparti	11 h
Total du temps	25 h	Total du temps	25 h

D. 651-2000, a. 22; D. 865-2001, a. 4; D. 488-2005, a. 5; D. 380-2008, a. 1.

23. Au premier cycle de l'enseignement secondaire, les matières obligatoires enseignées chaque année, le nombre d'heures par cycle, prévu à titre indicatif pour ces matières, et leur nombre d'unités sont les suivants:

ENSEIGNEMENT SECONDAIRE - 1^{ER} CYCLE
Matières obligatoires en 1^{re} et 2^e années

Français, langue
d'enseignement
400 heures - 16 unités

Anglais, langue
d'enseignement
300 heures - 12 unités
ou

Anglais, langue seconde
200 heures - 8 unités

Français, langue seconde
300 heures - 12 unités

Mathématique
300 heures - 12 unités

Science et technologie
200 heures - 8 unités

Géographie
150 heures - 6 unités

Histoire et éducation à la citoyenneté
150 heures - 6 unités

Arts
200 heures - 8 unités
1 des 4 disciplines suivantes:
Art dramatique;
Arts plastiques;

Danse;
Musique.

Éducation physique et à la santé
100 heures - 4 unités

Éthique et culture religieuse
100 heures - 4 unités

D. 651-2000, a. 23; D. 865-2001, a. 5; D. 488-2005, a. 6 et 16; D. 380-2008, a. 2.

23.1. Au second cycle de l'enseignement secondaire, l'élève choisit, chaque année, le parcours de formation générale ou le parcours de formation générale appliquée.

Pour ces parcours, les matières obligatoires et à option, le nombre d'heures annuel prévu à titre indicatif pour ces matières et leur nombre d'unités sont les suivants:

ENSEIGNEMENT SECONDAIRE - 2 ^e cycle PARCOURS DE FORMATION GÉNÉRALE					
3 ^e année		4 ^e année		5 ^e année	
Matières obligatoires		Matières obligatoires		Matières obligatoires	
Français, langue d'enseignement	Anglais, langue d'enseignement	Langue d'enseignement 150 heures - 6 unités		Langue d'enseignement 150 heures - 6 unités	
200 heures - 8 unités	150 heures - 6 unités	Langue seconde		Langue seconde	
Anglais, ou langue seconde	Français, langue seconde	100 heures - 4 unités		100 heures - 4 unités	
100 heures - 4 unités	150 heures - 6 unités				
Mathématique 150 heures - 6 unités		Mathématique 100 ou 150 heures 4 ou 6 unités		Mathématique 100 ou 150 heures 4 ou 6 unités	
Science et technologie 150 heures - 6 unités		Science et technologie 100 heures - 4 unités			

Histoire et éducation à la citoyenneté 100 heures - 4 unités	Histoire et éducation à la citoyenneté 100 heures - 4 unités	Monde contemporain 100 heures - 4 unités
--	--	---

Arts: 1 des 4 disciplines suivantes: Art dramatique Arts plastiques Danse Musique 50 heures - 2 unités	Arts: 1 des 4 disciplines suivantes: Art dramatique Arts plastiques Danse Musique 50 heures - 2 unités	Arts: 1 des 4 disciplines suivantes: Art dramatique Arts plastiques Danse Musique 50 heures - 2 unités
---	---	---

Éducation physique et à la santé 50 heures - 2 unités	Éducation physique et à la santé 50 heures - 2 unités	Éducation physique et à la santé 50 heures - 2 unités
---	---	---

Éthique et culture religieuse 100 heures - 4 unités	Éthique et culture religieuse 50 heures - 2 unités
---	--

Projet intégrateur
50 heures - 2 unités

Matières à option 100 heures 4 unités	Matières à option 100 ou 150 heures 4 ou 6 unités	Matières à option 200 ou 250 heures 8 ou 10 unités
---	---	--

ENSEIGNEMENT SECONDAIRE - 2^e cycle
PARCOURS DE FORMATION GÉNÉRALE APPLIQUÉE

3 ^e année	4 ^e année	5 ^e année
Matières obligatoires	Matières obligatoires	Matières obligatoires

Français, langue d'enseignement 200 heures - 8 unités	Anglais, langue d'enseignement 150 heures - 6 unités	Langue d'enseignement 150 heures - 6 unités	Langue d'enseignement 150 heures - 6 unités
Anglais, ou langue seconde 100 heures - 4 unités	Français, langue seconde 150 heures - 6 unités	Langue seconde 100 heures - 4 unités	Langue seconde 100 heures - 4 unités

Mathématique 150 heures - 6 unités	Mathématique 100 ou 150 heures	Mathématique 100 ou 150 heures
---------------------------------------	-----------------------------------	-----------------------------------

4 ou 6 unités		4 ou 6 unités	
Applications technologiques et scientifiques 150 heures - 6 unités		Applications technologiques et scientifiques 150 heures - 6 unités	
Histoire et éducation à la citoyenneté 100 heures - 4 unités		Histoire et éducation à la citoyenneté 100 heures - 4 unités	Monde contemporain 100 heures - 4 unités
Arts: 1 des 4 disciplines suivantes: Art dramatique Arts plastiques Danse Musique 50 heures - 2 unités		Arts: 1 des 4 disciplines suivantes: Art dramatique Arts plastiques Danse Musique 50 heures - 2 unités	Arts: 1 des 4 disciplines suivantes: Art dramatique Arts plastiques Danse Musique 50 heures - 2 unités
Éducation physique et à la santé 50 heures - 2 unités		Éducation physique et à la santé 50 heures - 2 unités	Éducation physique et à la santé 50 heures - 2 unités
Projet personnel d'orientation 100 heures - 4 unités		Éthique et culture religieuse 100 heures - 4 unités	Éthique et culture religieuse 50 heures - 2 unités
Projet intégrateur 50 heures - 2 unités			
Matières à option 50 ou 100 heures 2 ou 4 unités		Matières à option 200 ou 250 heures 8 ou 10 unités	
Exploration de la formation professionnelle 2 ou 4 unités		Exploration de la formation professionnelle 2 ou 4 unités	
Projet personnel d'orientation 4 unités		Sensibilisation à l'entrepreneuriat 2 ou 4 unités	
Sensibilisation à l'entrepreneuriat 2 ou 4 unités			

«La matière obligatoire Éthique et culture religieuse de la 4^e secondaire peut, sous réserve de l'article 26, être enseignée à des élèves de la 3^e année de l'enseignement secondaire et, le cas échéant, leur conférer les unités afférentes à cette matière.

En outre des matières à option qu'elle choisit parmi celles figurant sur la liste établie par le ministre, l'école doit offrir aux élèves du parcours de formation générale appliquée les matières à option particulières à ce parcours si ces matières figurent sur cette liste.

L'école peut utiliser le temps alloué aux matières à option à des fins de rattrapage, comme prolongation du temps alloué aux matières obligatoires ou pour donner des services complémentaires. Aucune unité n'est reconnue dans ces cas. L'école peut également offrir comme matières à option des programmes d'études locaux auxquels sont attribuées des unités.

D. 488-2005, a. 6 et 16; D. 699-2007, a. 3; D. 399-2010, a. 4.

23.2. Une commission scolaire peut, dans la mesure et aux conditions déterminées par le ministre, exempter de l'application de l'article 22, 23 ou 23.1:

1° l'élève handicapé par une déficience intellectuelle moyenne à sévère au sens de l'article 1 de l'annexe II;

2° l'élève handicapé par une déficience intellectuelle profonde au sens de l'article 2 de l'annexe II;

3° l'élève à qui sont dispensés des services d'accueil et de soutien à l'apprentissage de la langue française ou l'élève à qui sont dispensés des services d'enseignement à domicile ou en milieu hospitalier.

D. 488-2005, a. 6.

23.3. À l'enseignement secondaire, le parcours de formation axée sur l'emploi comprend les 2 formations suivantes: la formation préparatoire au travail et la formation menant à l'exercice d'un métier semi-spécialisé.

L'élève qui, le 30 septembre de l'année scolaire au cours de laquelle il commence sa formation, est âgé d'au moins 15 ans peut s'inscrire à l'une ou l'autre de ces formations s'il appert de son bilan des apprentissages ou de son plan d'intervention que:

1° cette formation est celle qui, parmi toutes les formations offertes à l'enseignement secondaire, est davantage susceptible de répondre à son intérêt, ses besoins et ses capacités;

2° l'élève respecte les conditions particulières d'admission à la formation préparatoire au travail prévues à l'article 23.4 ou, selon le cas, à la formation menant à l'exercice d'un métier semi-spécialisé prévues à l'article 23.5.

D. 488-2005, a. 6; D. 699-2007, a. 4.

23.4. L'élève peut être admis à la formation préparatoire au travail s'il n'a pas atteint les objectifs des programmes d'études de l'enseignement primaire dans les matières langue d'enseignement et mathématique.

L'élève inscrit à la formation préparatoire au travail reçoit, en concomitance, la formation générale et la formation pratique suivantes:

PARCOURS DE FORMATION AXÉE SUR L'EMPLOI:
FORMATION PRÉPARATOIRE AU TRAVAIL

1^{re} année2^e année3^e année

Formation générale

Matières obligatoires	Temps prescrit	Matières obligatoires	Temps prescrit	Matières obligatoires	Temps prescrit
--------------------------	-------------------	--------------------------	-------------------	--------------------------	-------------------

Langue d'enseignement	150 h	Langue d'enseignement	100 h	Langue d'enseignement	50 h
--------------------------	-------	--------------------------	-------	--------------------------	------

Langue seconde	50 h	Langue seconde	50 h		
----------------	------	----------------	------	--	--

Mathématique	150 h	Mathématique	100 h	Mathématique	50 h
--------------	-------	--------------	-------	--------------	------

Expérimentations 100 h
technologiques
et scientifiques

Géographie, histoire et éducation à la citoyenneté	50 h	Géographie, histoire et éducation à la citoyenneté	50 h	Géographie, histoire et éducation à la citoyenneté	50 h
---	------	---	------	---	------

Éducation physique et à la santé	50 h	Education physique et à la santé	50 h		
--	------	--	------	--	--

Autonomie et participation sociale	100 h	Autonomie et participation sociale	100 h	Autonomie et participation sociale	50 h
--	-------	--	-------	--	------

Temps non réparti	50 h	Temps non réparti	50 h	Temps non réparti	50 h
----------------------	------	----------------------	------	----------------------	------

Formation pratique					
Matières obligatoires	Temps prescrit	Matières obligatoires	Temps prescrit	Matières obligatoires	Temps prescrit
Préparation au marché du travail	50 h	Préparation au marché du travail	100 h	Préparation au marché du travail	50 h
Sensibilisation au monde du travail	150 h	Insertion professionnelle	300 h	Insertion professionnelle	600 h
Total	900 h	Total	900 h	Total	900 h

Au cours de sa troisième année de formation préparatoire au travail, l'élève peut suivre les 375 heures de la matière préparation à l'exercice d'un métier semi-spécialisé, à même le temps prescrit pour la matière insertion professionnelle, s'il satisfait aux conditions suivantes:

- 1° il a réussi la matière insertion professionnelle de la deuxième année de sa formation;
- 2° il respecte les conditions particulières d'admission au programme menant à l'exercice de ce métier semi-spécialisé établies par le ministre.

D. 488-2005, a. 6; D. 699-2007, a. 5.

23.5. L'élève peut être admis à la formation menant à l'exercice d'un métier semi-spécialisé, s'il satisfait aux conditions suivantes:

- 1° il a atteint les objectifs des programmes d'études de l'enseignement primaire dans les matières langue d'enseignement et mathématique, mais n'a pas obtenu les unités du premier cycle de l'enseignement secondaire dans ces matières;
- 2° il respecte les conditions particulières d'admission au programme menant à ce métier semi-spécialisé qui sont établies par le ministre.

L'élève inscrit à la formation menant à l'exercice d'un métier semi-spécialisé reçoit, en concomitance, la formation générale et la formation pratique suivantes:

PARCOURS DE FORMATION AXÉE SUR L'EMPLOI:
FORMATION MENANT À L'EXERCICE D'UN MÉTIER
SEMI-SPÉCIALISÉ

Formation générale

Matières obligatoires	Temps prescrit
Langue d'enseignement	200 h
Langue seconde	100 h
Mathématique	150 h
Formation pratique	
Matières obligatoires	Temps prescrit
Préparation au marché du travail	75 h
Préparation à l'exercice d'un métier semi-spécialisé	375 h
TOTAL	900 h

D. 488-2005, a. 6; D. 699-2007, a. 6.

24. Pour l'élève admis à recevoir l'enseignement en anglais, le français comme langue d'enseignement pour d'autres matières que le français, langue seconde, peut être utilisé, avec l'autorisation des parents.

D. 651-2000, a. 24; D. 488-2005, a. 7.

25. L'école peut, sans autorisation du ministre, attribuer un maximum de 4 unités à un programme d'études local.

D. 651-2000, a. 25.

26. L'école dispense 25 heures de services d'enseignement pour chacune des unités attribuées à un programme d'études, à moins que les objectifs et le contenu obligatoires de ce programme puissent être atteints dans un temps moindre.

D. 651-2000, a. 26.

27. L'élève qui démontre, par la réussite d'une épreuve imposée par l'école ou la commission scolaire, qu'il a atteint les objectifs d'un programme n'est pas tenu de suivre ce programme. Le temps alloué pour ce programme doit être utilisé à des fins d'apprentissage.

D. 651-2000, a. 27.

SECTION VII

ÉVALUATION DES APPRENTISSAGES

28. L'évaluation est le processus qui consiste à porter un jugement sur les apprentissages, à partir de données recueillies, analysées et interprétées, en vue de décisions pédagogiques et, le cas échéant, administratives.

La décision du passage d'un élève d'un cycle à l'autre s'appuie sur son bilan des apprentissages et sur les règles de passage établies par l'école ou par la commission scolaire, selon leurs responsabilités respectives.

Au second cycle de l'enseignement secondaire, le passage de l'élève d'une année à l'autre s'effectue par matière s'il s'agit d'un élève du parcours de formation générale ou du parcours de formation générale appliquée.

D. 488-2005, a. 8; D. 699-2007, a. 7.

29. Afin de renseigner les parents de l'élève sur son cheminement scolaire, l'école leur transmet:

1° au moins 8 communications par cycle, dont 5 bulletins et 1 bilan des apprentissages de fin de cycle, s'il s'agit d'un élève de l'enseignement primaire ou du premier cycle de l'enseignement secondaire;

2° au moins 4 communications par année, dont 2 bulletins et 1 bilan des apprentissages de fin d'année, s'il s'agit d'un élève de l'éducation préscolaire ou du second cycle de l'enseignement secondaire.

Nonobstant le premier alinéa, s'il est majeur, c'est à l'élève que sont transmises les communications qui y sont prévues.

Au moins 1 fois par mois, des renseignements sont fournis aux parents d'un élève mineur dans les cas suivants:

1° ses performances laissent craindre qu'il n'atteindra pas les objectifs des programmes d'études du cycle ou, en ce qui concerne un élève de l'éducation préscolaire, lorsque ses acquis laissent craindre qu'il ne sera pas prêt à passer en première année du primaire au début de l'année scolaire suivante;

2° ses comportements ne sont pas conformes aux règles de conduite de l'école;

3° ces renseignements étaient prévus dans le plan d'intervention de l'élève.

Ces renseignements ont pour but de favoriser la collaboration des parents et de l'école dans la correction des difficultés d'apprentissage et de comportement, dès leur apparition et, selon le cas, dans l'application du plan d'intervention.

D. 651-2000, a. 29; D. 488-2005, a. 9.

30. Le bulletin scolaire de l'élève doit contenir au moins les renseignements suivants:

- 1° l'année scolaire;
- 2° la classe;
- 3° le nom de la commission scolaire;
- 4° le nom de l'élève;
- 5° le code permanent de l'élève;
- 6° la date de naissance de l'élève;
- 7° les nom, adresse et numéro de téléphone des parents ou, si l'élève est majeur, son adresse et son numéro de téléphone;
- 8° le lien de parenté ou de responsabilité entre l'élève et le destinataire du bulletin;
- 9° le nom du directeur de l'école;
- 10° le nom des enseignants de l'élève;
- 11° les nom, adresse et numéro de téléphone de l'école;
- 12° le signe d'authentification de la commission scolaire ou la signature du directeur de l'école;
- 13° le titre de chacune des matières suivies par l'élève, s'il s'agit d'un élève de l'enseignement primaire; le code et le titre de chacun des cours suivis par l'élève, de même que le nom de l'enseignant responsable de chacun de ces cours, s'il s'agit d'un élève de l'enseignement secondaire;
- 14° les données relatives à l'assiduité de l'élève;
- 15° l'état du développement des compétences propres au programme d'activités de l'éducation préscolaire ou aux programmes d'études, si ces compétences ont fait l'objet d'une évaluation; l'état du développement des compétences à l'enseignement primaire et à l'enseignement secondaire est exprimé par un pourcentage. Les compétences sont indiquées au bulletin dans les termes utilisés dans ces programmes, en privilégiant les termes usuels;
 - 15.1° son résultat et la moyenne du groupe pour chaque matière enseignée, exprimés en pourcentage;
 - 15.2° s'il s'agit du bulletin de fin d'année d'un élève en première, troisième ou cinquième année du primaire ou encore d'un élève de la première année du secondaire, des commentaires sur les apprentissages qu'il a réalisés, pendant la période visée,

relativement à une ou des compétences transversales, suivant les normes et modalités d'évaluation des apprentissages approuvées par le directeur de l'école en vertu du paragraphe 4 du premier alinéa de l'article 96.15 de la Loi; ces compétences sont indiquées au bulletin dans les termes utilisés dans ces programmes, en privilégiant les termes usuels;

16° (paragraphe abrogé).

L'état du développement des compétences visé au paragraphe 15 du premier alinéa ainsi que le résultat de l'élève visé au paragraphe 15.1 s'appuient sur la table de conversion afférente au programme d'études établi par le ministre.

Les paragraphes 15 à 15.2 du premier alinéa ne s'appliquent pas à l'élève de la formation préparatoire au travail. Pour cet élève, le bulletin doit plutôt contenir une indication de sa progression selon des objectifs fixés pour lui par son enseignant, en tenant compte de ceux des programmes d'études établis par le ministre.

D. 651-2000, a. 30; D. 488-2005, a. 10; D. 699-2007, a. 8.

30.1. Le bilan des apprentissages de l'élève de l'enseignement primaire et de l'enseignement secondaire comprend notamment:

1° l'indication, par un pourcentage, du niveau de développement atteint par l'élève pour chacune des compétences propres au programme d'études dispensé;

2° des commentaires sur les apprentissages réalisés par l'élève pendant la période visée relativement à une ou des compétences transversales, suivant les normes et modalités d'évaluation des apprentissages approuvées par le directeur de l'école en vertu du paragraphe 4 du premier alinéa de l'article 96.15 de la Loi;

3° son résultat et la moyenne du groupe pour chaque matière enseignée, exprimés en pourcentage, ainsi que, en cas de réussite d'un élève du secondaire, les unités afférentes à ces matières.

Le niveau de développement des compétences visé au paragraphe 1 du premier alinéa ainsi que le résultat de l'élève visé au paragraphe 3 s'appuient, le cas échéant, sur les échelles des niveaux de compétences et sur les tables de conversion afférentes aux programmes d'études établis par le ministre.

Les paragraphes 1 et 3 du premier alinéa ne s'appliquent pas à l'élève de la formation préparatoire au travail pour lequel le résultat dans chaque matière est exprimé par une cote.

Les compétences propres aux programmes d'études, de même que les compétences transversales, sont indiquées au bilan des apprentissages dans les termes utilisés dans ces programmes, en privilégiant les termes usuels.

D. 488-2005, a. 11; D. 699-2007, a. 9.

30.2. Le bilan des apprentissages de l'élève de l'éducation préscolaire comprend notamment l'indication du niveau de développement atteint par l'élève pour chacune des compétences propres au programme d'activités de l'éducation préscolaire.

Ces compétences sont indiquées au bilan des apprentissages dans les termes utilisés dans ce programme, en privilégiant les termes usuels.

D. 699-2007, a. 9.

30.3. Toute commission scolaire peut, dans la mesure et aux conditions déterminées par le ministre, exempter de l'application des paragraphes 15 à 15.2 du premier alinéa de l'article 30 et de l'article 30.1 les élèves handicapés visés à l'article 1 ou à l'article 2 de l'annexe II.

D. 699-2007, a. 9.

31. Pour être candidat à une épreuve imposée par le ministre, l'élève de l'enseignement secondaire doit avoir été légalement inscrit dans une école et y avoir suivi le programme correspondant ou avoir reçu à la maison un enseignement équivalent, à la suite d'une dispense de fréquenter une école, conformément au paragraphe 4 du premier alinéa de l'article 15 de la Loi sur l'instruction publique (L.R.Q., c. I-13.3).

Cependant, l'élève dispensé de suivre un programme, parce qu'ayant démontré l'atteinte des objectifs de ce programme par la réussite d'une épreuve imposée par l'école ou la commission scolaire, peut être candidat à une épreuve imposée par le ministre.

D. 651-2000, a. 31.

CHAPITRE III SANCTION DES ÉTUDES

32. Le ministre décerne le diplôme d'études secondaires à l'élève qui a accumulé au moins 54 unités de la 4^e ou de la 5^e secondaire. Parmi ces unités, il doit y avoir au moins 20 unités de la 5^e secondaire et les unités suivantes:

- 1° 6 unités de langue d'enseignement de la 5^e secondaire;
- 2° 4 unités de langue seconde de la 5^e secondaire;
- 3° 4 unités de mathématique de la 4^e secondaire;
- 4° 4 unités de science et technologie ou 6 d'applications technologiques et scientifiques de la 4^e secondaire;
- 5° 4 unités d'histoire et éducation à la citoyenneté de la 4^e secondaire;
- 6° 2 unités d'arts de la 4^e secondaire;
- 7° 2 unités d'éthique et culture religieuse ou d'éducation physique et à la santé de la 5^e secondaire.

Pour l'obtention d'un tel diplôme sont notamment prises en considération les unités obtenues dans le cadre d'un programme d'études menant à un diplôme d'études professionnelles ou d'un programme d'études menant à une attestation de spécialisation professionnelle.

D. 651-2000, a. 32; D. 488-2005, a. 12 et 18; D. 488-2005, a. 12.

33. Le ministre décerne, sur recommandation de la commission scolaire, le certificat de la formation préparatoire au travail à l'élève qui a suivi cette formation d'une durée minimale de 2 700 heures et a réussi la matière insertion professionnelle d'une durée minimale de 900 heures.

D. 651-2000, a. 33; D. 488-2005, a. 13 et 17.

33.1. Le ministre décerne, sur recommandation de la commission scolaire, le certificat de formation à un métier semi-spécialisé, avec mention de ce métier, à l'élève qui a suivi cette formation d'une durée minimale de 900 heures et a réussi la formation pratique relative à ce métier semi-spécialisé d'une durée minimale de 450 heures.

Le ministre décerne également, sur recommandation de la commission scolaire, le certificat de formation à un métier semi-spécialisé, avec mention de ce métier semi-spécialisé, à l'élève visé au troisième alinéa de l'article 23.4 s'il respecte les conditions suivantes:

1° il a suivi la formation préparatoire au travail d'une durée minimale de 2 700 heures;

2° il a réussi la formation pratique de la formation menant à l'exercice du métier semi-spécialisé.

D. 488-2005, a. 13.

34. Pour tous les programmes d'études offerts à l'enseignement secondaire dans le cadre d'études menant à l'obtention d'un diplôme d'études secondaires, la note de passage est fixée à 60%.

Pour tout programme qui fait l'objet d'une épreuve imposée par le ministre, celui-ci tient compte dans une proportion de 50%, sous réserve de l'article 470 de la Loi sur l'instruction publique (L.R.Q., c. I-13.3), de l'évaluation sommative de l'élève qui lui est transmise par la commission scolaire. Dès lors, le ministre sanctionne la réussite ou l'échec de ce programme.

D. 651-2000, a. 34.

CHAPITRE IV QUALITÉ DE LA LANGUE

35. L'école doit prendre les mesures nécessaires pour que la qualité de la langue écrite et parlée, dans l'apprentissage et dans la vie de l'école, soit le souci de chaque enseignant, quelle que soit la matière enseignée, et de tous les membres du personnel de l'école.

D. 651-2000, a. 35.

CHAPITRE V DISPOSITIONS TRANSITOIRES ET FINALES

36. (Périmé).

D. 651-2000, a. 36.

37. (Omis).

D. 651-2000, a. 37.

38. (Omis).

D. 651-2000, a. 38.

ANNEXE I

(a. 12)

ÉLÈVE HANDICAPÉ ET ÉLÈVE VIVANT EN MILIEU ÉCONOMIQUEMENT FAIBLE

1. Est un élève handicapé celui dont l'évaluation du fonctionnement global, par un personnel qualifié, révèle qu'il répond aux conditions suivantes:

1° il est un handicapé, au sens de la Loi assurant l'exercice des droits des personnes handicapées en vue de leur intégration scolaire, professionnelle et sociale (L.R.Q., c. E-20.1);

2° il présente des incapacités qui limitent ou empêchent sa participation aux services éducatifs;

3° il a besoin d'un soutien pour fonctionner en milieu scolaire.

2. Est un élève vivant en milieu économiquement faible, celui qui réside dans un territoire identifié comme économiquement défavorisé, au cours de l'année scolaire 1996-1997, selon les critères suivants:

1° la pauvreté, définie par certains indicateurs de revenu et d'instruction;

2° le secteur, qui constitue pour les actions auprès des enfants d'âge scolaire, l'unité territoriale de base;

3° la concentration, qui implique la présence d'un certain nombre de familles pauvres dans un secteur donné.

D. 651-2000, Ann. I.

ANNEXE II

(a. 22, 23 et 23.1)

ÉLÈVE HANDICAPÉ PAR UNE DÉFICIENCE INTELLECTUELLE MOYENNE À SÉVÈRE OU PAR UNE DÉFICIENCE INTELLECTUELLE PROFONDE

1. Est un élève handicapé par une déficience intellectuelle moyenne à sévère celui dont l'évaluation des fonctions cognitives, faite par une équipe multidisciplinaire au moyen d'examens standardisés, révèle un fonctionnement général nettement inférieur à celui de la moyenne, et qui s'accompagne de déficiences du comportement adaptatif se manifestant dès le début de la période de croissance.

En outre, l'évaluation fonctionnelle de cet élève doit révéler qu'il présente:

1° des limites sur le plan du développement cognitif restreignant les capacités d'apprentissage de l'élève relativement à certains objectifs des programmes d'études des classes ordinaires et nécessitant une pédagogie ou un programme adapté;

2° des capacités fonctionnelles limitées sur le plan de l'autonomie personnelle et sociale entraînant un besoin d'assistance pour s'organiser dans des activités nouvelles ou un besoin d'éducation à l'autonomie de base;

3° des difficultés plus ou moins marquées dans le développement sensoriel et moteur ainsi que dans celui de la communication pouvant nécessiter une intervention adaptée dans ces domaines.

2. Est un élève handicapé par une déficience intellectuelle profonde celui dont l'évaluation des fonctions cognitives, faite par une équipe multidisciplinaire au moyen d'examens standardisés, révèle un fonctionnement général nettement inférieur à celui de la moyenne, et qui s'accompagne de déficiences du comportement adaptatif se manifestant dès le début de la période de croissance.

En outre, l'évaluation fonctionnelle de cet élève doit révéler qu'il présente les caractéristiques suivantes:

1° des limites importantes sur le plan du développement cognitif rendant impossible l'atteinte des objectifs des programmes d'études des classes ordinaires et requérant l'utilisation d'un programme adapté;

2° des habiletés de perception, de motricité et de communication manifestement limitées, exigeant des méthodes d'évaluation et de stimulation individualisées;

3° des capacités fonctionnelles très faibles sur le plan de l'autonomie personnelle et sociale entraînant un besoin constant de soutien et d'encadrement dans l'accomplissement des tâches scolaires quotidiennes.

L'évaluation fonctionnelle de cet élève peut également révéler qu'il présente des déficiences associées telles que des déficiences physiques, sensorielles, ainsi que des troubles neurologiques, psychologiques et une forte propension à contracter diverses maladies.

3. (Abrogé).

4. (Abrogé).

5. (Abrogé).

D. 651-2000, Ann. II; D. 488-2005, a. 14.

ANNEXE III

(Abrogée)

D. 651-2000, Ann. III; D. 488-2005, a. 15.

D. 651-2000, 2000 G.O. 2, 3429
D. 865-2001, 2001 G.O. 2, 4588
D. 488-2005, 2005 G.O. 2, 2435
D. 699-2007, 2007 G.O. 2, 3500A
D. 881-2007, 2007 G.O. 2, 4331
D. 380-2008, 2008 G.O. 2, 1875
D. 399-2010, 2010 G.O. 2, 2017

MINISTÈRE DE L'ÉDUCATION, DU LOISIR ET DU SPORT
ÉTUDE DES CRÉDITS 2013-2014

Demande de renseignements particuliers du deuxième groupe d'opposition

QUESTION

Concernant les élections scolaires :

- a) Nombre total de commissaires scolaires qui ont démissionné depuis l'élection de 2007 et ventilé par commission scolaire;
- b) Nombre total de nouveaux commissaires scolaires nommées depuis l'élection de 2007 et ventilé par commission scolaire.

RÉPONSE

Ces données ne sont pas compilées par le Ministère.

MINISTÈRE DE L'ÉDUCATION, LOISIR ET SPORT
ÉTUDE DES CRÉDITS 2013-2014

Demande de renseignements particuliers requis par le deuxième groupe d'opposition

QUESTION

Bilan de l'implantation des tableaux blancs interactifs :

- a) nombre total de tableaux installés dans les écoles et ventilés par commission scolaire;
- b) sommes dépensées depuis 2011 et jusqu'à maintenant pour l'implantation des tableaux;
- c) sommes budgétées pour l'implantation des tableaux en 2012-2013 et 2013-2014.

RÉPONSE

Au 30 juin 2012, les commissions scolaires avaient installés 15 818 tableaux numériques interactifs (TNI) dans les écoles. Le nombre de tableaux par commission scolaire est présenté en annexe.

L'information par école n'est pas disponible.

Au cours de l'année scolaire 2011-2012, les commissions scolaires ont dépensé 16,7 M\$ pour l'implantation des TNI. L'information concernant les sommes dépensées avant le 30 juin 2011 n'est pas disponible.

N°CS	Commission scolaire	Tableaux installés au 30 juin 2012
689	CS du Littoral	15
711	CS des Monts-et-Marées	21
712	CS des Phares	171
713	CS du Fleuve-et-des-Lacs	98
714	CS de Kamouraska-Rivière-du-Loup	143
721	CS du Pays-des-Bleuets	106
722	CS du Lac-Saint-Jean	39
723	CS des Rives-du-Saguenay	67
724	CS De La Jonquière	47
731	CS de Charlevoix	49
732	CS de la Capitale	295
733	CS des Découvreurs	266
734	CS des Premières-Seigneuries	258
735	CS de Portneuf	151
741	CS du Chemin-du-Roy	541
742	CS de l'Énergie	141
751	CS des Hauts-Cantons	106
752	CS de la Région-de-Sherbrooke	226
753	CS des Sommets	124
761	CS de la Pointe-de-l'Île	411
762	CS de Montréal	630
763	CS Marguerite-Bourgeoys	878
771	CS des Draveurs	534
772	CS des Portages-de-l'Outaouais	189
773	CS au Coeur-des-Vallées	67
774	CS des Hauts-Bois-de-l'Outaouais	100
781	CS du Lac-Témiscamingue	52
782	CS de Rouyn-Noranda	51
783	CS Harricana	85
784	CS de l'Or-et-des-Bois	207
785	CS du Lac-Abitibi	31
791	CS de l'Estuaire	94
792	CS du Fer	104
793	CS de la Moyenne-Côte-Nord	4
801	CS de la Baie-James	15
811	CS des Îles	45
812	CS des Chic-Chocs	91
813	CS René-Lévesque	162
821	CS de la Côte-du-Sud	156
822	CS des Appalaches	65

N°CS	Commission scolaire	Tableaux installés au 30 juin 2012
823	CS de la Beauce-Etchemin	596
824	CS des Navigateurs	288
831	CS de Laval	483
841	CS des Affluents	521
842	CS des Samares	249
851	CS de la Seigneurie-des-Mille-Îles	455
852	CS de la Rivière-du-Nord	760
853	CS des Laurentides	160
854	CS Pierre-Neveu	74
861	CS de Sorel-Tracy	82
862	CS de Saint-Hyacinthe	156
863	CS des Hautes-Rivières	217
864	CS Marie-Victorin	324
865	CS des Patriotes	685
866	CS du Val-des-Cerfs	172
867	CS des Grandes-Seigneuries	284
868	CS de la Vallée-des-Tisserands	184
869	CS des Trois-Lacs	252
871	CS de la Riveraine	88
872	CS des Bois-Francs	71
873	CS des Chênes	320
881	CS Central Québec	208
882	CS Eastern Shores	70
883	CS Eastern Townships	175
884	CS Riverside	135
885	CS Sir-Wilfrid-Laurier	180
886	CS Western Québec	159
887	CS English-Montréal	772
888	CS Lester-B.-Pearson	838
889	CS New Frontiers	25

MINISTÈRE DE L'ÉDUCATION, DU LOISIR ET DU SPORT
ÉTUDE DES CRÉDITS 2013-2014

Demande de renseignements particuliers requis par le deuxième groupe d'opposition

QUESTION

Concernant les écoles spécialisées en adaptation scolaire du réseau public :

- a. Liste des écoles spécialisées;
- b. Subvention versée à chacune de ces écoles;
- c. Nombre de places par école et % d'occupation des places disponibles.

RÉPONSE

a. Le Ministère a mandaté certaines commissions scolaires pour offrir des services régionaux de scolarisation (classes ou écoles spécialisées) à plusieurs commissions scolaires utilisatrices afin de répondre aux besoins spécialisés des élèves lourdement handicapés. Ainsi, dans plusieurs régions du Québec, il existe 46 écoles réparties dans 20 commissions scolaires qui offrent de tels services spécialisés. La liste des écoles spécialisées des services régionaux de scolarisation du réseau public est en annexe. Toutefois, les commissions scolaires peuvent se doter d'écoles spécialisées répondant à des besoins locaux. Le Ministère ne répertorie pas ces écoles.

b. L'ensemble des commissions scolaires est subventionné en fonction de la déclaration annuelle du nombre d'élèves présents au 30 septembre et en fonction des caractéristiques de ceux-ci. Le coût subventionné d'un élève handicapé varie de 3 655 \$ à 7 427 \$ selon le handicap reconnu et l'ordre d'enseignement et est ajusté selon un facteur propre à chacune des commissions scolaires.

Pour les services régionaux de scolarisation, s'ajoute le financement de postes enseignants additionnels tenant compte, une fois de plus, du nombre d'élèves handicapés et de leurs caractéristiques (annexe).

c. Pour les services régionaux de scolarisation, le nombre de places est établi en fonction des besoins régionaux et répertorié selon la déclaration annuelle des élèves présents au 30 septembre dans ces écoles (annexe).

Liste des écoles offrant des services de scolarisation régionaux ou suprarégionaux reconnus par le Ministère à l'intention des élèves lourdement handicapés 2011-2012

Commission scolaire	École	Nombres d'élèves présents au 30-sept.	Mandat ¹						Ordre d'enseignement				Type d'école ²	Allocation postes enseignants additionnels
			23	36+24	42	44	50	50+24	53	M	P	S		
des Rives-du-Saguenay	Le Roseau	22						X		X	X		C	310 765\$
	Secondaire de l'Odyssée	21						X				X	C	
de la Capitale	Anne-Hébert	19	X							X	X		C	1 191 955\$
	de l'Escabelle	7				X				X	X		C	
	régionale des Quatre-Saisons	43							X	X	X	X	E	
	de la Cité	62	X					X				X	C	
des Découvreurs	Madeleine-Bergeron	86		X						X	X	X	E	370 645\$
	Saint-Michel	44						X		X	X		C	
des Premières-Seigneuries	de l'Envol	6			X					X	X	X	E	747 752\$
	de Charlesbourg	3			X	X						X	C	
	Joseph-Paquin	73				X				X	X	X	E	
du Chemin-du-Roy	Marie-Leneuf	37	X					X		X	X	X	E	347 675\$
de la Région-de-Sherbrooke	du Touret	50	X					X		X	X	X	E	650 450\$
de Laval	J.-Jean-Joubert	41				X				X	X		C	1 433 321\$
	Saint-Gilles	59						X		X	X		C	
	Jean-Piaget	64	X	X						X	X	X	E	
des Samares	Pavillon de l'Espace-Jeunesse	57	X					X	X	X	X	X	E	460 212\$
de la Seigneurie-des-Mille-Îles	des Érables	70						X	X		X	X	E	726 841\$

Commission scolaire	École	Nombres d'élèves présents au 30-sept.	Mandat ¹							Ordre d'enseignement				Type d'école ²	Allocation postes enseignants additionnels
			23	36+24	42	44	50	50+24	53	M	P	S			
de la Rivière-du-Nord	de l'Horizon-Soleil	101	X							X	X	X	E	1 063 445\$	
de Saint-Hyacinthe	René-Saint-Pierre	50	X	X				X		X	X	X	E	336 682\$	
des Hautes-Rivières	Marie-Rivier	107	X	X				X		X	X	X	E	936 301\$	
Marie-Victorin	Saint-Jude	25				X				X	X		E	2 918 951\$	
	Bel-Essor	89	X	X			X		X	X			E		
	Jacques-Ouellette	74			X				X	X	X		E		
	Le Délic	19					X ³	X	X	X			E		
	Vent-Nouveau	127	X	X				X				X	E		
du Val-des-Cerfs	Saint-Luc	15	X	X				X		X	X		C	323 438\$	
	de la Haute-Ville	27	X	X			X					X	C		
des Grandes-Seigneuries	Gérin-Lajoie	10	X	X				X		X	X		C	93 531\$	
de la Pointe-de-l'Île	Marc-Laflamme	44					X		X	X	X		E	1 614 101\$	
	Le Tournesol	88						X	X	X		X	E		
	Le Prélude	111					X					X	E		
de Montréal	Saint-Étienne	33						X		X	X		C	5 843 098\$	
	Saint-Enfant-Jésus	28		X ⁴	X				X	X			C		
	Gadbois	42			X				X	X			E		
	Victor-Doré	145	X	X	X				X	X			E		
	Saint-Pierre-Apôtre	1	X						X	X			E		
	de l'Étincelle	83						X	X	X			E		
	Irénée-Lussier	98	X			X ⁵		X				X	E		
	Joseph-Charbonneau	183	X	X	X	X		X				X	E		

Commission scolaire	École	Nombres d'élèves présents au 30-sept.	Mandat ¹							Ordre d'enseignement			Type d'école ²	Allocation postes enseignants additionnels
			23	36+24	42	44	50	50+24	53	M	P	S		
	Édouard-Montpetit	40						X				X	C	
	Lucien-Pagé	51				X						X	C	
Marguerite-Bourgeoys	John-F.-Kennedy	123	X					X		X	X	X	E	901 278\$
English-Montréal	Mackay	48		X		X				X	X	X	E	459 787\$
	Philip E. Layton	38			X					X	X	X	E	
des Portages-de-l'Outaouais	Euclide-Lanthier	12	X					X		X	X	X	C	157 777\$

Source : Règles budgétaires pour l'année scolaire 2011-2012, commissions scolaires, fonctionnement, annexe O, p. 137.

- Note 1 :

23

=

Déficiencie intellectuelle profonde

36

=

Déficiencie motrice + 24 = Déficiencie intellectuelle moyenne à sévère

42

=

Déficiencie visuelle

44

=

Déficiencie auditive

50

=

Troubles envahissants du développement + 24 = Déficiencie intellectuelle moyenne à sévère

53

=

Troubles relevant de la psychopathologie

Note 2 :

C

=

Classes spécialisées

E

=

École spécialisée

Note 3 :

Troubles envahissants du développement + Troubles graves de comportement

Note 4 :

Déficiencie visuelle + Déficiencie auditive

Note 5 :

Déficiencie auditive + Déficiencie intellectuelle moyenne à sévère + Utilisation de la langue des signes québécoise
- Page 3 de 3

MINISTÈRE DE L'ÉDUCATION, DU LOISIR ET DU SPORT
ÉTUDE DES CRÉDITS 2013-2014

Demande de renseignements particuliers requis par le deuxième groupe d'opposition

QUESTION

Concernant les écoles spécialisées en adaptation scolaire du réseau privé :

- a) liste des écoles spécialisées;
- b) subventions versées à chacune de ces écoles;
- c) nombre de places par école et % d'occupation des places disponibles.

RÉPONSE

- a) Liste des écoles spécialisées du réseau privé :

Établissement privé réservant tout ou partie de son admission à des élèves HDAA
Académie Kells
Centre académique Fournier
Centre d'intégration scolaire inc.
Centre de développement Yaldei Shashuim
Centre François-Michelle
Centre psycho-pédagogique de Québec
Centre pédagogique Lucien Guilbault inc.
École Vanguard Québec ltée
École le Sommet
École orale de Montréal pour les sourds
École Peter Hall inc.
École oraliste de Québec pour enfants sourds
L'Institut canadien pour le développement neuro-intégratif

- b) Le montant ventilé par établissement n'est pas disponible.

Pour l'année scolaire 2011-2012, un montant de 56,3 M\$ a été accordé aux établissements spécialisés dont 10,4 M\$ pour des élèves inscrits directement dans ces établissements et 45,9 M\$ pour des élèves sous entente de scolarisation avec des CS.

- c) Nombre de places par école et pourcentage d'occupation des places disponibles :

Le Ministère ne détient pas cette information. Le permis délivré à un établissement d'enseignement privé ne précise pas un contingentement à l'admission. Il revient à l'établissement de tenir compte des ressources disponibles en vue d'offrir une organisation pédagogique adéquate. Cet aspect est examiné lorsque l'établissement procède à une demande relativement à son permis (renouvellement, modification, etc.)

MINISTÈRE DE L'ÉDUCATION, DU LOISIR ET DU SPORT
ÉTUDE DES CRÉDITS 2013-2014

Demande de renseignements particuliers requis par le deuxième groupe d'opposition

QUESTION

Concernant la modification au programme de péréquation de la taxe scolaire annoncée dans le dernier budget :

- a) copie des études, analyses ou de tout autres documents sur les impacts de cette modification;
- b) copie des scénarios des hausses de taxes possibles pour chacune des commissions scolaires.

RÉPONSE

- a) Pour l'année scolaire 2012-2013, les commissions scolaires ont reçu un montant d'aide additionnelle (voir annexe), conformément aux dispositions de l'article 472.2 de la Loi sur l'instruction publique.

Comme mentionné dans le Plan budgétaire du 20 novembre 2012 (section A, page 31), le montant versé à titre d'aide additionnelle sera réduit de 50 % pour l'année scolaire 2013-2014.

Les modalités d'application des dispositions relatives au recentrage du programme de péréquation scolaire seront connues lors de l'adoption du projet de Loi concernant principalement la mise en œuvre de certaines dispositions des discours sur le budget qui ont été présentés le 20 mars et le 20 novembre 2012, de même que lors de l'adoption des règles budgétaires des commissions scolaires par le Secrétariat du Conseil du trésor, au printemps 2013.

Enfin, les commissions scolaires auront à faire des choix afin de maintenir l'équilibre budgétaire :

- elles devront réduire leurs dépenses sans affecter les services aux élèves;
- alternativement, elles pourront choisir de hausser les revenus.

- b) Il revient à chacune des commissions scolaires de faire des scénarios possibles afin de maintenir leur équilibre budgétaire.

Il revient aux commissaires des commissions scolaires d'exercer leur pouvoir de décision quant aux mesures locales à prendre.

**PROGRAMME DE PÉRÉQUATION DE LA TAXE SCOLAIRE
MONTANT PAR COMMISSION SCOLAIRE
ANNÉE SCOLAIRE 2012-2013**

Code CS	Commission scolaire	Montant d'aide additionnelle
711	CS des Monts-et-Marées	1 968 990 \$
712	CS des Phares	6 070 271 \$
713	CS du Fleuve-et-des-Lacs	1 422 907 \$
714	CS de Kamouraska-Rivière-du-Loup	3 634 036 \$
721	CS du Pays-des-Bleuets	1 973 582 \$
722	CS du Lac-Saint-Jean	3 363 951 \$
723	CS des Rives-du-Saguenay	6 507 587 \$
724	CS De La Jonquière	3 382 658 \$
731	CS de Charlevoix	2 409 382 \$
732	CS de la Capitale	11 031 219 \$
733	CS des Découvreurs	0 \$
734	CS des Premières-Seigneuries	18 653 984 \$
735	CS de Portneuf	4 659 125 \$
741	CS du Chemin-du-Roy	11 075 862 \$
742	CS de l'Énergie	5 018 626 \$
751	CS des Hauts-Cantons	4 170 040 \$
752	CS de la Région-de-Sherbrooke	14 885 863 \$
753	CS des Sommets	2 683 473 \$
761	CS de la Pointe-de-l'Île	0 \$
762	CS de Montréal	0 \$
763	CS Marguerite-Bourgeoys	0 \$
771	CS des Draveurs	15 565 959 \$
772	CS des Portages-de-l'Outaouais	5 310 776 \$
773	CS au Cœur-des-Vallées	5 909 092 \$
774	CS des Hauts-Bois-de-l'Outaouais	2 883 152 \$
781	CS du Lac-Témiscamingue	333 613 \$
782	CS de Rouyn-Noranda	2 569 658 \$
783	CS Harricana	986 400 \$
784	CS de l'Or-et-des-Bois	2 830 264 \$
785	CS du Lac-Abitibi	788 351 \$
791	CS de l'Estuaire	1 081 869 \$
792	CS du Fer	3 658 677 \$
793	CS de la Moyenne-Côte-Nord	428 682 \$
800	CGTSIM	0 \$
801	CS de la Baie-James	369 164 \$
811	CS des Îles	1 167 210 \$
812	CS des Chic-Chocs	1 445 758 \$
813	CS René-Lévesque	2 123 333 \$
821	CS de la Côte-du-Sud	4 520 226 \$
822	CS des Appalaches	2 852 559 \$
823	CS de la Beauce-Etchemin	6 440 072 \$
824	CS des Navigateurs	12 887 986 \$

Code CS	Commission scolaire	Montant d'aide additionnelle
831	CS de Laval	13 510 068 \$
841	CS des Affluents	24 987 438 \$
842	CS des Samares	17 187 869 \$
851	CS de la Seigneurie-des-Mille-Îles	22 821 028 \$
852	CS de la Rivière-du-Nord	17 617 982 \$
853	CS des Laurentides	0 \$
854	CS Pierre-Neveu	4 312 738 \$
861	CS de Sorel-Tracy	3 690 700 \$
862	CS de Saint-Hyacinthe	8 722 348 \$
863	CS des Hautes-Rivières	13 918 038 \$
864	CS Marie-Victorin	3 606 712 \$
865	CS des Patriotes	4 425 777 \$
866	CS du Val-des-Cerfs	14 507 887 \$
867	CS des Grandes-Seigneuries	6 520 437 \$
868	CS de la Vallée-des-Tisserands	6 712 485 \$
869	CS des Trois-Lacs	2 726 389 \$
871	CS de la Riveraine	5 155 299 \$
872	CS des Bois-Francs	5 965 925 \$
873	CS des Chênes	2 080 278 \$
881	CS Central Québec	598 513 \$
882	CS Eastern Shores	3 112 901 \$
883	CS Eastern Townships	4 531 907 \$
884	CS Riverside	7 002 099 \$
885	CS Sir-Wilfrid-Laurier	4 631 297 \$
886	CS Western Québec	0 \$
887	CS English-Montréal	0 \$
888	CS Lester-B.-Pearson	2 682 047 \$
889	CS New Frontiers	1 968 990 \$

**MINISTÈRE DE L'ÉDUCATION, DU LOISIR ET DU SPORT
ÉTUDE DES CRÉDITS 2013-2014**

Demande de renseignements particuliers requis par le deuxième groupe d'opposition

QUESTION

Bilan de l'implantation de la mesure d'enseignement intensif de l'anglais en 6^e année du primaire :

- a) nombre et liste des écoles qui offrent le programme et ventilation par commission scolaire;
- b) nombre d'élèves qui profitent du programme et ventilation par commission scolaire;
- c) sommes dépensées depuis 2011 et jusqu'à maintenant pour l'implantation du programme;
- d) sommes budgétées pour l'implantation du programme en 2012-2013 et 2013-2014;
- e) composition des groupes de travail soutenant le réseau scolaire dans la mise en œuvre progressive de l'enseignement intensif de l'anglais, langue seconde, en sixième année du primaire dans toutes les écoles du Québec en date du 31 décembre 2012.

RÉPONSE

a) Nombre et liste des écoles qui offrent l'anglais intensif et ventilation par commission scolaire

b) Nombre d'élèves qui profitent de l'anglais intensif et ventilation par commission scolaire

Réseau public :

- **37** commissions scolaires francophones offrent, dans une ou plusieurs écoles, l'anglais intensif;
- **188** écoles publiques offrent l'anglais intensif;
- Au total, **7 869 élèves** reçoivent de l'anglais intensif dans l'ensemble des écoles publiques de la province :
 - **7 099** de 6^e année;
 - **770** de 5^e année, ces derniers en raison de groupes multiniveaux ou, exceptionnellement, pour tenir compte du projet éducatif de l'école.

Un total de **61 620** élèves sont en 6^e année du primaire dans l'ensemble des écoles publiques francophones de la province en 2012-2013.

Le tableau *Nombre et liste des écoles publiques qui offrent l'anglais intensif et ventilation par commission scolaire* est joint à la présente en annexe 1.

Réseau privé :

- **5** écoles privées francophones offrent l'anglais intensif ;
- Au total, **203** élèves du réseau privé reçoivent de l'anglais intensif, dont **25** élèves de 5^e année et **178** élèves de 6^e année.

Un total de **4316** élèves sont en 6^e année du primaire dans l'ensemble des écoles privées de la province.

Le tableau *Liste des écoles privées qui offrent l'anglais intensif* est joint à la présente en annexe 2. On y retrouve la liste des écoles privées de la province qui offrent l'anglais intensif et le nombre d'élèves qui en bénéficient.

c) Sommes dépensées depuis 2011 et jusqu'à maintenant pour l'implantation de l'anglais intensif

En 2011-2012, une somme de 50 000 \$ a été dépensée pour l'implantation de l'anglais intensif.

En 2012-2013, le calcul des dépenses n'est pas finalisé. Il est prévu que 339 groupes du réseau public et au moins 7 groupes du réseau privé, bénéficient de la mesure pour la transition entre le titulaire et le spécialiste (2 jours de suppléance par groupe). Il s'agit d'une dépense estimée à **142 000 \$** sur la base de 204 \$ par journée de suppléance (tarif réajusté en 2012-2013).

En ce qui concerne le remboursement de 80 % du salaire des enseignants concernés par la deuxième mesure, les informations pour rendre compte de la dépense ne sont pas disponibles.

Il en est de même pour les dépenses liées à la production du matériel pédagogique particulier.

d) Sommes budgétées pour l'implantation de l'anglais intensif en 2012-2013 et 2013-2014;

Pour 2012-2013 le MELS avait prévu :

- Remboursement à la commission scolaire et à l'établissement d'enseignement privé, d'une journée de suppléance pour le titulaire et d'une autre pour l'enseignant d'anglais intensif pour favoriser la concertation, la planification et le soutien à la transition entre les deux groupes. Ces deux journées sont remboursées pour chaque groupe de 6^e année bénéficiant de l'anglais intensif (exceptionnellement de 5^e année lorsque le projet éducatif de l'école le nécessite). Le coût de la suppléance avait été établi à 192 \$ par jour selon le tarif de 2010-2011.

○ Coût prévu pour cette mesure en 2012-2013 :	0,6 M\$
○ Public :	0,4 M\$
○ Privé :	0,2 M\$

- Remboursement à la commission scolaire de 80 % du salaire de certains enseignants (titulaire ou enseignant spécialiste), pendant l'équivalent d'une demi-année, lorsqu'il y a impossibilité de leur confier une autre tâche pour l'autre partie de l'année scolaire.

L'allocation versée pour les enseignants à temps plein est établie à 24 000 \$, sur la base d'un salaire annuel de 60 000 \$.

○ Coût prévu pour cette mesure en 2012-2013 :	5,9 M\$
---	----------------

- **Total pour l'ensemble du réseau en 2012-2013 :** **6,5 M\$**
- Une somme sur 4 ans, non récurrente, pour la production de matériel pédagogique particulier a également été prévue :

○ Coût prévu par année d'implantation (4 ans) :	0,175 M\$
○ Coût de cette mesure à terme (2015-2016) :	0,7 M\$

e) Composition des groupes de travail soutenant le réseau scolaire dans la mise en œuvre progressive de l'enseignement intensif de l'anglais, langue seconde, en sixième année du primaire dans toutes les écoles du Québec en date du 31 décembre 2012.

Un Comité de suivi, formé de représentants des différents partenaires du réseau scolaire, avait reçu pour mandat de fournir des avis et des recommandations au Ministère sur la mise en œuvre progressive de l'enseignement intensif de l'anglais, langue seconde.

Trois équipes stratégiques ainsi qu'un comité de travail ont alors été mis en place pour soutenir le Comité :

- Équipe stratégique sur le recrutement;
- Équipe stratégique sur la collaboration entre les commissions scolaires anglophones et francophones;
- Équipe stratégique sur les ajustements pour les titulaires de sixième année;
- Comité de travail sur la participation des élèves à risque, handicapés ou en difficulté.

Le mandat et la composition du Comité de suivi, des équipes stratégiques et du comité de travail tels qu'ils étaient lors de leur constitution sont joints à la présente à l'annexe 3. Les travaux de ces comités ont été suspendus depuis le début de l'automne 2012

D'autre part, dans la plupart des régions, les commissions scolaires ont créé des comités régionaux spéciaux pour analyser les aspects pédagogiques, organisationnels et légaux. Ces comités réunissent les commissions scolaires et établissements d'enseignement privés, les directions d'établissement, associations professionnelles et universitaires.

Enseignement intensif de l'anglais_5e et 6e année du primaire
Nombre et liste des écoles publiques qui offrent l'anglais intensif en 2012-2013 et ventilation par commission scolaire

CS Code	CS Nom	École Nom	Nbre Élèves 6e	Nbre Élèves 5e	Nbre CS	Nbre Écoles
712	CS des Phares	École de la Rose-des-Vents	44			1
712	CS des Phares		44	0	1	1
721	CS du Pays-des-Bleuets	École Benoît-Duhamel	45			1
721	CS du Pays-des-Bleuets	École Jean XXIII/Saint-Lucien		16		1
721	CS du Pays-des-Bleuets	École La Source/Les Prés Verts	21			1
721	CS du Pays-des-Bleuets	École N-D-des-Anges/Saint-Louis-de-Gonzague	77			1
721	CS du Pays-des-Bleuets	École Notre-Dame	49			1
721	CS du Pays-des-Bleuets	École Notre-Dame-de-Lourdes	16			1
721	CS du Pays-des-Bleuets	École Sacré-Coeur/Sainte-Thérèse	71			1
721	CS du Pays-des-Bleuets	École Sainte-Hedwige	10	7		1
721	CS du Pays-des-Bleuets		289	23	1	8
722	CS du Lac-Saint-Jean	École Albert-Naud	23			1
722	CS du Lac-Saint-Jean	École Bon-Pasteur	9	9		1
722	CS du Lac-Saint-Jean	École Maria	25			1
722	CS du Lac-Saint-Jean	École Monseigneur Victor	24	12		1
722	CS du Lac-Saint-Jean	École Notre-Dame		20		1
722	CS du Lac-Saint-Jean	École Notre-Dame-de-Lorette		17		1
722	CS du Lac-Saint-Jean	École primaire Garnier		18		1
722	CS du Lac-Saint-Jean	École primaire Saint-Bruno	25			1
722	CS du Lac-Saint-Jean	École Sainte-Hélène	11	5		1
722	CS du Lac-Saint-Jean	École Saint-Joseph	106			1
722	CS du Lac-Saint-Jean	École Saint-Julien		21		1
722	CS du Lac-Saint-Jean	École Saint-Pierre	52			1
722	CS du Lac-Saint-Jean	École Saint-Sacrement	20			1
722	CS du Lac-Saint-Jean		295	102	1	13
723	CS des Rives-du-Saguenay	École Antoine-de-Saint-Exupéry	52			1
723	CS des Rives-du-Saguenay	École Sainte-Claire	26			1
723	CS des Rives-du-Saguenay	École Saint-Joseph	26			1
723	CS des Rives-du-Saguenay		104	0	1	3
724	CS De La Jonquière	École internationale de la Mosaïque	52			1
724	CS De La Jonquière		52	0	1	1
732	CS de la Capitale	École de l'Accueil	29			1
732	CS de la Capitale	École de l'Arc-en-Ciel - de l'Aventure	26			1
732	CS de la Capitale	École d'éduc. Intern. N-D-des-Neiges		23		1
732	CS de la Capitale		55	23	1	3
733	CS des Découvreurs	École des Coeurs-Vaillants	20			1
733	CS des Découvreurs	École des Hauts-Clochers	65			1
733	CS des Découvreurs	École Fernand-Seguin	40			1
733	CS des Découvreurs	École Le Ruisseau	71			1
733	CS des Découvreurs	École Les Bocages	67			1
733	CS des Découvreurs	École Les Primevères - Jouvence	73			1
733	CS des Découvreurs	École Les Sources	63			1
733	CS des Découvreurs		399	0	1	7
734	CS des Premières-Seigneuries	École des Beaux-Prés et de la Pionnière	30	7		1
734	CS des Premières-Seigneuries	École du Bourg-Royal		47		1
734	CS des Premières-Seigneuries	École Maria-Goretti	41	24		1
734	CS des Premières-Seigneuries		71	78	1	3
735	CS de Portneuf	École des Bourdons, Courval	41			1
735	CS de Portneuf	École du Perce-Neige	52			1
735	CS de Portneuf		93	0	1	2
741	CS du Chemin-du-Roy	École aux Deux-Étangs	27			1
741	CS du Chemin-du-Roy	École des Bâtisseurs	26			1
741	CS du Chemin-du-Roy	École Louis-de-France	27			1
741	CS du Chemin-du-Roy		80	0	1	3
742	CS de l'Énergie	École de la Vallée-du-Saint-Maurice	83			1
742	CS de l'Énergie	École des Boisés	17			1
742	CS de l'Énergie		100	0	1	2
751	CS des Hauts-Cantons	École Sacré-Coeur	50			1
751	CS des Hauts-Cantons		50	0	1	1
752	CS de la Région-de-Sherbrooke	École Champlain	49			1
752	CS de la Région-de-Sherbrooke	École de Carillon	52			1
752	CS de la Région-de-Sherbrooke	École de la Maisonnée	26			1
752	CS de la Région-de-Sherbrooke	École Desranleau	26			1
752	CS de la Région-de-Sherbrooke	École du Coeur-Immaculé	26			1
752	CS de la Région-de-Sherbrooke	École du Saint-Esprit	26			1
752	CS de la Région-de-Sherbrooke	École Pie-X - de l'Assomption	24			1
752	CS de la Région-de-Sherbrooke	École Saint-Antoine	25	26		1
752	CS de la Région-de-Sherbrooke	École Sainte-Anne	44			1
752	CS de la Région-de-Sherbrooke		298	26	1	9
761	CS de la Pointe-de-l'Île	École Chénier	26			1
761	CS de la Pointe-de-l'Île	École Sainte-Maria-Goretti	26			1
761	CS de la Pointe-de-l'Île	École Saint-Vincent-Marie	40			1
761	CS de la Pointe-de-l'Île	École Simone-Desjardins	26			1
761	CS de la Pointe-de-l'Île	École Victor-Lavigne	26			1
761	CS de la Pointe-de-l'Île		144	0	1	5

CS_Code	CS_Nom	Ecole_Nom	Nbre_Elèves_Ge	Nbre_Elèves_Se	Nbre_CS	Nbre_Ecoles
762	CS de Montréal	École Ahuntsic	1	54		1
762	CS de Montréal	École Anne-Hébert	20	21		1
762	CS de Montréal	École Louis-Colin	67			1
762	CS de Montréal	École Saint-André-Apôtre	51			1
762	CS de Montréal	École Sainte-Claire	40			1
762	CS de Montréal	École Saint-Isaac-Jogues	52			1
762	CS de Montréal	École Saint-Marc	52			1
762	CS de Montréal		283	75	1	7
763	CS Marguerite-Bourgeoys	Académie Saint-Clément	49			1
763	CS Marguerite-Bourgeoys	École Jacques-Bizard	47			1
763	CS Marguerite-Bourgeoys	École Jardin-des-Saints-Anges	25			1
763	CS Marguerite-Bourgeoys	École Morand-Nantel-Beau-Séjour	68			1
763	CS Marguerite-Bourgeoys	École Notre-Dame-de-la-Garde	27	27		1
763	CS Marguerite-Bourgeoys		216	27	1	5
773	CS au Coeur-des-Vallées	École Monseigneur Charbonneau	18			1
773	CS au Coeur-des-Vallées		18	0	1	1
784	CS de l'Or-et-des-Bois	École Des Explorateurs	47			1
784	CS de l'Or-et-des-Bois		47	0	1	1
785	CS du Lac-Abitibi	École du Maillon	6	3		1
785	CS du Lac-Abitibi		6	3	1	1
821	CS de la Côte-du-Sud	École de la Marelle	19			1
821	CS de la Côte-du-Sud	École de la Source	25			1
821	CS de la Côte-du-Sud		44	0	1	2
822	CS des Appalaches	Polyvalente de Black Lake	58	52		1
822	CS des Appalaches		58	52	1	1
823	CS de la Beauce-Etchemin	École des Deux-Rives	242			1
823	CS de la Beauce-Etchemin	École Kennebec	23	17		1
823	CS de la Beauce-Etchemin	École l'Accueil	20			1
823	CS de la Beauce-Etchemin	École L'Aquarelle de Saint-Bernard	30			1
823	CS de la Beauce-Etchemin	École Monseigneur-Feuillault	52			1
823	CS de la Beauce-Etchemin		367	17	1	5
824	CS des Navigateurs	École de la Rose-des-Vents		62		1
824	CS des Navigateurs	École de la Ruche	52			1
824	CS des Navigateurs	École de la Source	39	11		1
824	CS des Navigateurs	École du Grand-Voilier	44			1
824	CS des Navigateurs	École Saint-Dominique	49			1
824	CS des Navigateurs	École Sainte-Hélène	42			1
824	CS des Navigateurs		226	73	1	6
831	CS de Laval	École Demers	41			1
831	CS de Laval	École Des Cardinaux	113			1
831	CS de Laval	École Des Ormeaux		57		1
831	CS de Laval	École Fleur-Soleil	28			1
831	CS de Laval	École Léon-Guilbault	29	26		1
831	CS de Laval	École Les Explorateurs	45			1
831	CS de Laval	École Les Trois-Soleils	51			1
831	CS de Laval	École L'Orée-des-Bois	57			1
831	CS de Laval	École Marc-Aurèle-Fortin	29			1
831	CS de Laval	École Père-Vimont	53			1
831	CS de Laval	École Sainte-Béatrice	56			1
831	CS de Laval	École Val-des-Arbres	56			1
831	CS de Laval		558	83	1	12
841	CS des Affluents	École Bernard-Corbin	73			1
841	CS des Affluents	École de la Paix	49			1
841	CS des Affluents	École de l'Étincelle	26			1
841	CS des Affluents	École Entramis	52			1
841	CS des Affluents	École Jean-De La Fontaine	26			1
841	CS des Affluents	École la Tourterelle	22			1
841	CS des Affluents	École l'Arc-en-ciel	26			1
841	CS des Affluents	École Le Castelet	37	42		1
841	CS des Affluents	École Le Rucher	77			1
841	CS des Affluents		388	42	1	9
842	CS des Samares	École de la Source	13	11		1
842	CS des Samares	École de Sainte-Julienne	26	7		1
842	CS des Samares	École des Brise-Vent	26			1
842	CS des Samares	École des Moulins	40			1
842	CS des Samares	École des Prairies	26			1
842	CS des Samares	École des Trois-Temps	22	20		1
842	CS des Samares	École Dominique-Savio	19	6		1
842	CS des Samares	École Intégrée de Saint-Pierre	19			1
842	CS des Samares	École Lorenzo-Gauthier - Rose-des-Vents	26			1
842	CS des Samares	École Notre-Dame	45			1
842	CS des Samares	École Sacré-Coeur-de-Jésus	23			1
842	CS des Samares	École Sainte-Anne - Saint-Louis	38			1
842	CS des Samares		323	44	1	12

CS_Code	CS_Nom	Ecole_Nom	Nbre_Eleves_6e	Nbre_Eleves_5e	Nbre_CS	Nbre_Ecoles
851	CS de la Seigneurie-des-Mille-Îles	École Alpha	26			1
851	CS de la Seigneurie-des-Mille-Îles	École Arc-en-ciel	78			1
851	CS de la Seigneurie-des-Mille-Îles	École au Coeur-du-Boisé	26			1
851	CS de la Seigneurie-des-Mille-Îles	École Clair Matin	73			1
851	CS de la Seigneurie-des-Mille-Îles	École Curé-Paquin	33			1
851	CS de la Seigneurie-des-Mille-Îles	École de Fontainebleau	91			1
851	CS de la Seigneurie-des-Mille-Îles	École de la Clairière	25			1
851	CS de la Seigneurie-des-Mille-Îles	École de la Clé-des-Champs	26			1
851	CS de la Seigneurie-des-Mille-Îles	École de l'Envolée	51			1
851	CS de la Seigneurie-des-Mille-Îles	École des Grands-Chemins	26			1
851	CS de la Seigneurie-des-Mille-Îles	École du Mai	40			1
851	CS de la Seigneurie-des-Mille-Îles	École du Ruisseau	25			1
851	CS de la Seigneurie-des-Mille-Îles	École Emmanuel-Chénard	50			1
851	CS de la Seigneurie-des-Mille-Îles	École Gaston-Pilon	77			1
851	CS de la Seigneurie-des-Mille-Îles	École Girouard	25			1
851	CS de la Seigneurie-des-Mille-Îles	École Horizon-du-Lac	26			1
851	CS de la Seigneurie-des-Mille-Îles	École Horizon-Soleil	49			1
851	CS de la Seigneurie-des-Mille-Îles	École Jeunes du monde	26			1
851	CS de la Seigneurie-des-Mille-Îles	École Le Rucher	25			1
851	CS de la Seigneurie-des-Mille-Îles	École Le Tournesol	50			1
851	CS de la Seigneurie-des-Mille-Îles	École Prés fleuris	47			1
851	CS de la Seigneurie-des-Mille-Îles	École Rose-des-Vents	44			1
851	CS de la Seigneurie-des-Mille-Îles	École Sauvé	26			1
851	CS de la Seigneurie-des-Mille-Îles		965	0	1	23
852	CS de la Rivière-du-Nord	École l'Oasis	31	23		1
852	CS de la Rivière-du-Nord	École primaire Mirabel-en-Haut	24	25		1
852	CS de la Rivière-du-Nord	École primaire secteur des Vallons	16	8		1
852	CS de la Rivière-du-Nord		71	56	1	3
854	CS Pierre-Neveu	École Jean-XXIII	44			1
854	CS Pierre-Neveu	École Saint-Eugène	22	25		1
854	CS Pierre-Neveu		66	25	1	2
861	CS de Sorel-Tracy	École Laplume	52			1
861	CS de Sorel-Tracy	École Sainte-Anne-les-Îles	24			1
861	CS de Sorel-Tracy	École Saint-Gabriel-Lalemant	26			1
861	CS de Sorel-Tracy		102	0	1	3
862	CS de Saint-Hyacinthe	École Assomption	52			1
862	CS de Saint-Hyacinthe		52	0	1	1
864	CS Marie-Victorin	École des Mille-Fleurs	52			1
864	CS Marie-Victorin	École D'Iberville	20			1
864	CS Marie-Victorin	École Gentilly	52			1
864	CS Marie-Victorin	École Pierre-Laporte		21		1
864	CS Marie-Victorin	École Rabeau	24			1
864	CS Marie-Victorin		148	21	1	5
866	CS du Val-des-Cerfs	École Ave Maria	50			1
866	CS du Val-des-Cerfs	École de la Chantignole	75			1
866	CS du Val-des-Cerfs	École Eurêka	74			1
866	CS du Val-des-Cerfs	École Joseph-Poitevin	26			1
866	CS du Val-des-Cerfs	École Sainte-Famille	23			1
866	CS du Val-des-Cerfs	École Saint-Jean	26			1
866	CS du Val-des-Cerfs	École Saint-Joseph	51			1
866	CS du Val-des-Cerfs		325	0	1	7
867	CS des Grandes-Seigneuries	École des Bons-Vents	22			1
867	CS des Grandes-Seigneuries	École Jean-Leman	25			1
867	CS des Grandes-Seigneuries	École Plein-Soleil	43			1
867	CS des Grandes-Seigneuries	École Saint-René	23			1
867	CS des Grandes-Seigneuries		113	0	1	4
871	CS de la Riveraine	École Maurault-Vincent Lemire	20			1
871	CS de la Riveraine		20	0	1	1
872	CS des Bois-Francis	École int. N-D-des-Bois-Francis - St-Christophe	25			1
872	CS des Bois-Francis	École intégrée Saint-Édouard - Sainte-Famille	48			1
872	CS des Bois-Francis	École intégrée Sainte-Marie - Saint-Médard	50			1
872	CS des Bois-Francis	École Le manège	25			1
872	CS des Bois-Francis	École Monseigneur-Grenier	25			1
872	CS des Bois-Francis	École Notre-Dame-de-l'Assomption	19			1
872	CS des Bois-Francis	École Sacré-Coeur	50			1
872	CS des Bois-Francis	École Saint-David	47			1
872	CS des Bois-Francis	École Sainte-Famille	26			1
872	CS des Bois-Francis	École Saint-Gabriel-Lalemant	25			1
872	CS des Bois-Francis		340	0	1	10
873	CS des Chênes	École aux Quatre-Vents et Le Relais	37			1
873	CS des Chênes	École B	50			1
873	CS des Chênes	École Bruyère et Saint-Charles	52			1
873	CS des Chênes	École Notre-Dame-du-Rosaire et Sainte-Marie	48			1
873	CS des Chênes	École Saint-Nicéphore	50			1
873	CS des Chênes	École Saint-Simon et L'Aquarelle	52			1
873	CS des Chênes		289	0	1	6
TOTAL			7099	770	37	188

Enseignement intensif de l'anglais_5° et 6° année du primaire

LISTE DES ÉCOLES PRIVÉES QUI OFFRENT L'ANGLAIS INTENSIF EN 2012-2013

Code_École	Nom_École_privée	5°_Nbre_Élèves	5°_Nbre_Anglais_Intensif	6°_Nbre_Élèves	6°_Nbre_Anglais_Intensif	DR
016501	Académie Lafontaine				60	6.1
097501	Collège Français primaire Longueuil				57	6.2
244501	École Marie-Clarac				32	6.3
468501	Val Marie		25		29	4
	Toutes les écoles privées	4470		4316		
		4470	25	4316	178	

**MANDAT ET COMPOSITION DES GROUPES DE TRAVAIL SOUTENANT LE
RÉSEAU SCOLAIRE DANS LA MISE EN ŒUVRE PROGRESSIVE DE
L'ENSEIGNEMENT INTENSIF DE L'ANGLAIS, LANGUE SECONDE**

**Comité de suivi sur la mise en œuvre de l'enseignement intensif de
l'anglais, langue seconde**

Équipe stratégique sur le recrutement

**Équipe stratégique sur la collaboration entre les commissions scolaires
anglophones et francophones**

**Équipe stratégique sur les ajustements pour les titulaires de sixième
année**

**Comité de travail sur la participation des élèves à risque, handicapés ou
en difficulté**

COMITÉ DE SUIVI – MANDAT ET COMPOSITION

Mandat

Le mandat du Comité de suivi est de fournir des avis et des recommandations au Ministère en vue d'assurer la réussite de la mise en œuvre d'un enseignement intensif de l'anglais, langue seconde, pour tous les élèves de la sixième année du primaire.

En cette qualité, pour chacune des années du déploiement de la mesure (cinq ans), le Comité de suivi s'assure ...

- que la mise en place de la mesure se réalise pour qu'au terme des cinq ans (2015-2016), toutes les écoles offrent un enseignement intensif de l'anglais, langue seconde, à tous les élèves de sixième année du primaire;
- que le soutien est offert aux écoles, aux enseignantes et aux enseignants au regard des éléments suivants :
 - l'organisation scolaire;
 - la planification de l'enseignement intensif de l'anglais, langue seconde;
 - la planification de l'enseignement pour la sixième année dans un contexte de concentration du temps d'enseignement;
- qu'il y a établissement de nouvelles modalités de collaboration entre les commissions scolaires francophones et anglophones, liées à l'équipe stratégique concernée;
- qu'un rapport est déposé à la ministre deux fois par année sur l'évolution de la situation;
- qu'il y a disponibilité du nombre nécessaire d'enseignants d'anglais, langue seconde, en conformité avec les prévisions de l'équipe stratégique sur le recrutement.

Composition

M. Michel Pigeon, adjoint parlementaire à la ministre (MELS) (*président*);

La Fédération des commissions scolaires du Québec (FCSQ);

L'Association des commissions scolaires anglophones du Québec (ACSAQ);

L'Association des directeurs généraux des commissions scolaires du Québec (ADIGECS);

L'Association des directeurs généraux des commissions scolaires anglophones du Québec (ADGCSAQ);

La Fédération des établissements d'enseignement privés (FEEP);

L'Association provinciale des enseignantes et des enseignants du Québec (APEQ);

La Société pour la promotion de l'enseignement de l'anglais, langue seconde, au Québec (SPEAQ);

La Fédération des comités de parents du Québec (FCPQ);

L'Association des cadres scolaires du Québec, Services éducatifs (ACSQ);

L'Association québécoise des troubles d'apprentissage (AQETA);

L'Association montréalaise des directions d'établissement scolaire (AMDES);

L'Association québécoise du personnel de direction des écoles (AQPDE);

La Fédération québécoise des directions d'établissement d'enseignement (FQDE);

L'Association of Administrators of English School of Quebec (AAESQ).

L'Université Concordia;

M^{me} Catherine Dupont, directrice des programmes (MELS) (*assure le secrétariat*).

Se sont retirés du comité de suivi le 8 février 2012 :

La Fédération des syndicats de l'enseignement (FSE);

La Fédération autonome de l'enseignement (FAE).

ÉQUIPE STRATÉGIQUE SUR LE RECRUTEMENT – MANDAT ET COMPOSITION

Mandat

Le mandat de l'Équipe stratégique sur le recrutement est de collaborer à l'élaboration, à la mise en œuvre et au suivi des stratégies de recrutement de personnel enseignant qualifié afin de répondre aux besoins accrus entraînés par l'introduction de l'enseignement intensif de l'anglais, langue seconde, en sixième année du primaire.

En cette qualité, l'équipe...

- analyse la situation de la main-d'œuvre enseignante engendrée par l'introduction de l'enseignement intensif de l'anglais, langue seconde, en sixième année du primaire, en ce qui a trait au recrutement de nouveaux enseignants d'anglais, langue seconde;
- identifie différentes stratégies de recrutement pouvant contribuer à répondre aux besoins d'enseignants en anglais, langue seconde, à moyen et à long terme;
- mobilise les acteurs clés qui seront appelés à mettre en œuvre les stratégies de recrutement;
- met en œuvre diverses stratégies de recrutement au Québec et, s'il y a lieu, dans les autres provinces canadiennes;
- assure le suivi et l'ajustement continu des stratégies de recrutement.

Composition

M. Michel Pigeon, adjoint parlementaire à la ministre (MELS) (*copräsident*);

La présidente de la Fédération des commissions scolaires du Québec (FCSQ) (*coprésidente*);

L'Association des commissions scolaires anglophones du Québec (ACSAQ);

L'Association des directeurs généraux des commissions scolaires du Québec (ADIGECS);

La Fédération des établissements d'enseignement privés (FEEP);

Le Comité patronal de négociation des commissions scolaires francophones (CPNCF);

La Conférence des recteurs et des principaux des universités du Québec (CREPUQ);

La Conférence des recteurs et des principaux des universités du Québec (CREPUQ);

Le délégué pour représenter l'Association montréalaise des directions d'établissement scolaire (AMDES), l'Association québécoise du personnel de direction des écoles (AQPDE) et la Fédération québécoise des directions d'établissement d'enseignement (FQDE);

M^{me} Manuelle Oudar, sous-ministre adjointe aux réseaux (MELS);

M^{me} Christiane Piché, sous-ministre adjointe à l'enseignement supérieur (MELS);

M^{me} Anne Paradis, directrice de la formation et de la titularisation du personnel scolaire (MELS) (*assure le secrétariat*).

ÉQUIPE STRATÉGIQUE SUR LA COLLABORATION ENTRE LES COMMISSIONS SCOLAIRES ANGLOPHONES ET FRANCOPHONES – MANDAT ET COMPOSITION

Mandat

Le mandat de l'Équipe stratégique sur la collaboration entre les commissions scolaires anglophones et francophones est de collaborer à l'élaboration, à la mise en œuvre et au suivi d'une stratégie de collaboration entre les commissions scolaires anglophones et francophones afin de répondre aux besoins entraînés par l'introduction de l'enseignement intensif de l'anglais, langue seconde, en sixième année du primaire : partage de matériel pédagogique et d'expertise, offre d'activités, recrutement.

En cette qualité, l'équipe...

- analyse la situation actuelle au regard de la collaboration entre les commissions scolaires anglophones et francophones;
- élabore une stratégie de collaboration, incluant notamment l'offre d'activités, le partage de matériel et d'expertise et le recrutement du personnel enseignant;
- identifie des moyens pour mettre en œuvre la stratégie de collaboration;
- mobilise les acteurs clés qui seront appelés à mettre en œuvre la stratégie de collaboration;
- soutient la mise en œuvre de la stratégie de collaboration;
- assure le suivi et l'ajustement continu de la stratégie de collaboration.

Composition

Présidente de l'Association des commissions scolaires anglophones du Québec (ACSAQ) (*coprésidente*);

M. Leo La France, sous-ministre adjoint aux Services à la communauté anglophone, aux affaires autochtones et au Plan Nord (MELS) (*coprésident*);

La Fédération des commissions scolaires du Québec (FCSQ);

L'Association des commissions scolaires anglophones du Québec (ACSAQ);

L'Association des directeurs généraux du Québec (ADIGECS);

L'Association des directeurs généraux des commissions scolaires anglophones du Québec (ADGCSAQ);

L'Association provinciale des enseignantes et des enseignants du Québec (APEQ);

M^{me} Jill Leslie Goldberg, directrice par intérim des services à la communauté anglophone (MELS) (*assure le secrétariat*).

Les postes suivants ne sont pas comblés :

un représentant du Comité patronal de négociation des commissions scolaires anglophones (CPNCA);

un représentant délégué pour représenter l'Association montréalaise des directions d'établissement scolaire (AMDES), l'Association québécoise du personnel de direction des écoles (AQPDE) et la Fédération québécoise des directions d'établissement d'enseignement (FQDE);

un représentant de l'Association of Administrators of English School of Quebec (AAESQ);

ÉQUIPE STRATÉGIQUE SUR LES AJUSTEMENTS POUR LES TITULAIRES DE SIXIÈME ANNÉE – MANDAT ET COMPOSITION

Mandat

Le mandat de l'équipe stratégique sur les ajustements pour les titulaires de sixième année est de collaborer à l'élaboration, à la mise en œuvre et au suivi de stratégies pour soutenir les titulaires de sixième année du primaire dans un contexte de concentration du temps d'enseignement qu'amène l'introduction de l'enseignement intensif de l'anglais, langue seconde.

En cette qualité, l'équipe...

- analyse la situation des titulaires à la suite de l'introduction de l'enseignement intensif de l'anglais, langue seconde, en sixième année du primaire, et ce, tant au regard de l'enseignement que de la tâche;
- identifie différentes stratégies pour faire face aux changements amenés par l'introduction de l'enseignement intensif de l'anglais, langue seconde, sur la situation et la tâche des titulaires, en assure le suivi et les ajustements;
- identifie des moyens, dont des documents à produire, pour soutenir les titulaires dans la planification de leur enseignement dans un contexte de concentration du temps d'enseignement;
- mobilise les acteurs clés qui seront appelés à mettre en œuvre les stratégies et les moyens identifiés;
- exerce une veille au regard de l'application du Programme de formation de l'école québécoise pour la sixième année du primaire, dans un contexte de concentration du temps d'enseignement, en vue d'assurer la réussite des élèves.

Composition

M. Guy Dumais, directeur général des services de l'enseignement (MELS) (*assure pour l'instant la direction du comité*);

La Fédération des commissions scolaires du Québec (FCSQ);

L'Association des directeurs généraux des commissions scolaires du Québec (ADIGECS);

La Fédération des établissements d'enseignement privés (FEEP);

L'Association québécoise des enseignantes et des enseignants du primaire (AQEP);

L'Association des cadres scolaires du Québec, Services éducatifs (ACSQ);

Délégué pour représenter l'Association montréalaise des directions d'établissement scolaire (AMDES), l'Association québécoise du personnel de direction des écoles (AQPDE) et la Fédération québécoise des directions d'établissement d'enseignement (FQDE);

M^{me} Catherine Dupont, directrice des programmes (MELS);

M. Pascal Poulin, directeur de la Direction générale des relations de travail, (MELS);

M^{me} Hélène Paradis, responsable des programmes de mathématique (MELS) (*assure le secrétariat*).

GROUPE DE TRAVAIL SUR LA PARTICIPATION DES ÉLÈVES HANDICAPÉS OU EN DIFFICULTÉ D'ADAPTATION OU D'APPRENTISSAGE – MANDAT ET COMPOSITION

Mandat

Dans le cadre des travaux liés à l'implantation de l'anglais intensif, langue seconde, en sixième année du primaire, un mandat a été confié à un groupe de travail composé de membres intéressés et disponibles du Groupe de concertation en adaptation scolaire (GCAS). Ce mandat consiste à documenter la situation des élèves handicapés ou en difficulté d'adaptation ou d'apprentissage (EHDA) dans le contexte de l'enseignement intensif de l'anglais, langue seconde, afin de soutenir les gestionnaires et les intervenants scolaires au regard de la participation de ces élèves aux classes d'anglais intensif.

En cette qualité, le Groupe de travail...

- analyse la situation de la participation des élèves handicapés ou en difficulté d'adaptation ou d'apprentissage aux groupes de sixième année qui reçoivent l'enseignement intensif de l'anglais, langue seconde;
- propose des orientations visant à soutenir la réussite de ces élèves dans ces groupes;
- identifie les mécanismes qui pourraient guider les commissions scolaires, les écoles et les établissements d'enseignement privés dans l'organisation des services aux élèves handicapés ou en difficulté d'adaptation ou d'apprentissage, et ce, dans le contexte de l'enseignement intensif de l'anglais, langue seconde;
- identifie des moyens liés aux données de la recherche pour accompagner les écoles et les intervenants scolaires dans la mise en place et l'adaptation des services pour soutenir efficacement ces élèves.

L'état des travaux sera présenté régulièrement au Comité de suivi de l'enseignement intensif de l'anglais, langue seconde, et le Groupe de travail devra produire un rapport d'étape pour le 30 juin 2012.

Les travaux pourront se poursuivre durant l'année scolaire 2012-2013 pour traiter de questions plus spécifiques telles que l'accessibilité à l'enseignement intensif de l'anglais, langue seconde, pour les élèves en classe spécialisée.

Composition

Le Groupe de travail est formé de membres du Groupe de concertation en adaptation scolaire (GCAS) intéressés et disponibles pour oeuvrer dans ce mandat :

M. Jean-François Lebeau, coordonnateur par intérim de la Direction de l'adaptation scolaire (MELS) (*assure la direction du Groupe de travail*);

La Fédération des commissions scolaires du Québec (FCSQ);

La Fédération des établissements d'enseignement privés (FEEP);

L'Association des directeurs généraux des commissions scolaires (ADIGECS);

La Fédération des comités de parents du Québec (FCPQ)

L'Association des cadres scolaires du Québec (ACSQ);

La Fédération québécoise des directions d'établissement d'enseignement (FQDE);

L'Association du Québec pour l'intégration sociale (AQIS);

La Confédération des organismes de personnes handicapées du Québec (COPHAN);

L'Alliance québécoise des regroupements régionaux pour l'intégration des personnes handicapées (AQRIPH);

L'Association québécoise des troubles d'apprentissage (AQETA);

L'Office des personnes handicapées du Québec (OPHQ);

M^{me} Carole Couture de la Direction de l'adaptation scolaire (MELS);

M^{me} Ginette Gagné de la Direction de l'enseignement privé (MELS).

MINISTÈRE DE L'ÉDUCATION, DU LOISIR ET DU SPORT
ÉTUDE DES CRÉDITS 2013-2014

Demande de renseignements particuliers requis par le deuxième groupe d'opposition

QUESTION

Bilan de l'implantation depuis la réforme au secondaire du programme d'histoire et éducation à la citoyenneté 3^e et 4^e secondaire. Quelles sont les intentions du gouvernement par rapport au programme actuel. Sera-t-il modifié? Si oui, comment et par qui?

RÉPONSE

Bilan de l'implantation depuis la réforme au secondaire du programme d'histoire et éducation à la citoyenneté 3^e et 4^e secondaire.

- Le ministère de l'Éducation, du Loisir et du Sport a accompagné l'implantation de ce programme en dispensant cinq sessions de formation régionales entre 2007 et 2009.
- Il a également rencontré les éditeurs de matériel scolaire afin de les informer des orientations établies, des apprentissages ciblés et des contenus historiques retenus.
- Le Ministère n'a pas produit de bilan formel relatif à l'implantation de ce programme.

MINISTÈRE DE L'ÉDUCATION, DU LOISIR ET DU SPORT
ÉTUDE DES CRÉDITS 2013-2014

Demande de renseignements particuliers requis par le deuxième groupe d'opposition

QUESTION

Listes des écoles et des programmes offerts dans le réseau public pour les élèves surdoués. Indiquer également le nombre d'élèves surdoués.

RÉPONSE

L'organisation des services aux élèves doués est sous la responsabilité des commissions scolaires et le Ministère ne recueille pas de données concernant les services offerts à ces élèves.

De plus, dans la déclaration de clientèle au Ministère, il n'y a pas de spécificité prévue pour identifier ce type d'élèves. Le Ministère ne détient donc pas de statistiques à cet égard.

MINISTÈRE DE L'ÉDUCATION, DU LOISIR ET DU SPORT
ÉTUDE DES CRÉDITS 2013-2014

Demande de renseignements particuliers requis par le deuxième groupe d'opposition

QUESTION

Nombre d'autorisations accordées depuis 2005-2006 par le ministère de l'Éducation, du Loisir et du Sport sur la base de l'article 3 du Règlement sur l'exemption de l'application du premier alinéa de l'article 72 de la Charte de la langue française qui peut être accordée aux enfants séjournant au Québec de façon temporaire

RÉPONSE

Le nombre de demandes analysées en date du 8 janvier 2013 en vertu de l'article 3 du Règlement sur l'exemption de l'application du premier alinéa de l'article 72 de la Charte de la langue française qui peut être accordée aux enfants séjournant au Québec de façon temporaire :

Année scolaire	Demandes d'admissibilité à l'enseignement en anglais pour séjour temporaire au Québec
	Acceptées *
2005-2006	260
2006-2007	346
2007-2008	333
2008-2009	347
2009-2010	427
2010-2011	432
2011-2012	356
2012-2013	526 **

* Le nombre de demandes comprend les nouvelles demandes et les demandes de renouvellement pour l'année visée.

** Pour l'année scolaire 2012-2013, le nombre de demandes plus élevé est notamment attribuable aux demandes de renouvellement.

Les données présentées sont en année scolaire, soit du 1^{er} juillet au 30 juin pour chaque année visée.

MINISTÈRE DE L'ÉDUCATION, DU LOISIR ET DU SPORT
ÉTUDE DES CRÉDITS 2013-2014

Demande de renseignements particuliers requis par le deuxième groupe d'opposition

QUESTION

Concernant la maternelle à 4 ans pour les années 2008-2009, 2009-2010 et 2011-2012 :

- a. nombre d'élèves qui fréquentent la maternelle à cet âge;
- b. nombre d'écoles qui offre la maternelle à cet âge;
- c. subventions versées aux commissions scolaires ou aux écoles par le MELS pour financer ce service.

RÉPONSE

- a. Nombre d'élèves qui fréquentent la maternelle 4 ans :
 - 2008-2009 : 15 123
 - 2009-2010 : 15 958
 - 2011-2012 : 17 916
- b. Nombre d'écoles qui offre la maternelle 4 ans :
 - 2008-2009 : 805
 - 2009-2010 : 815
 - 2011-2012 : 806
- c. Les subventions allouées aux commissions scolaires pour financer les services éducatifs pour la maternelle 4 ans :
 - 2008-2009 : 23 331 519 \$
 - 2009-2010 : 24 528 942 \$
 - 2011-2012 : 28 208 785 \$

MINISTÈRE DE L'ÉDUCATION, DU LOISIR ET DU SPORT
ÉTUDE DES CRÉDITS 2013-2014
Demande de renseignements particuliers du deuxième groupe d'opposition

QUESTION

Concernant l'ajout de nouvelles places en maternelle 4 ans :

- a. budget prévu et ventilé pour étendre la maternelle 4 ans dans de nouveaux milieux pour les trois prochaines années;
- b. nombre de nouvelles places qui sera ajouté à la maternelle 4 ans pour les trois prochaines années;
- c. répartition par commission scolaire des nouvelles places ajoutées;
- d. nombre de nouveaux professeurs embauchés pour mettre en place le programme de nouvelles places à la maternelle 4 ans.

RÉPONSE

Les modalités concernant l'implantation de la maternelle 4 ans dans de nouveaux milieux seront déterminées dans les règles budgétaires de fonctionnement des commissions scolaires pour l'année scolaire 2013-2014.

MINISTÈRE DE L'ÉDUCATION, DU LOISIR ET DU SPORT
ÉTUDE DES CRÉDITS 2013-2014

Demande de renseignements particuliers requis par le deuxième groupe d'opposition

QUESTION

Liste des programmes d'assistance financière au 31 décembre 2012 avec :

- a) objectifs, critères d'admissibilité, réalisations 2011-2012;
- b) budgets respectifs;
- c) nombre de demandes reçues, projets refusés et acceptés et nombres de participants pour chacun des projets, s'il y a lieu;
- d) montant de la subvention de chaque organisme, municipalité, entreprise.

RÉPONSE

Programme de soutien aux installations sportives et récréatives

a)

Objectif

Le Programme a pour objectif de favoriser l'adoption et le maintien d'un mode de vie physiquement actif au sein de la population québécoise en facilitant l'accès à des installations sportives et récréatives sécuritaires, et ce, grâce à des investissements qui permettront :

- de répondre aux besoins émergents en ce qui concerne la pratique contemporaine d'activités physiques et sportives;
- d'assurer la pérennité et la fonctionnalité des installations existantes ainsi que leur mise aux normes;
- de faciliter l'accueil et l'organisation d'événements sportifs;
- d'améliorer les sites d'entraînement des athlètes québécois.

Critères d'admissibilité

- Organismes admissibles
 - Les organismes municipaux, les organismes scolaires et les OBNL ou un regroupement de ces organismes sont admissibles à ce programme. Une entreprise privée, dans le cadre d'un partenariat d'affaires, pourrait aussi être admissible aux conditions suivantes :
 - une entente de service destinée à faciliter l'accessibilité de l'installation pour la collectivité doit être signée avec l'organisme municipal de son territoire;
 - l'entente de partenariat a fait l'objet d'un appel d'offres public;
 - en vertu de l'entente contractuelle, le partenaire du secteur privé est responsable du financement des travaux admissibles;
 - le partenaire du secteur privé s'engage à rétrocéder l'installation visée à l'échéance de l'entente contractuelle.
 - Dans le cas d'un organisme scolaire ou d'un OBNL, une entente de service destinée à faciliter l'accessibilité de l'installation pour la collectivité doit être signée avec l'organisme municipal de son territoire.
- Installations admissibles
 - Les installations sportives et récréatives admissibles sont celles nécessaires au déroulement d'activités physiques et sportives. Les installations qui favorisent l'accès à des clientèles multiples seront privilégiées.
- Travaux admissibles
 - Les travaux admissibles doivent avoir trait à la construction, à la rénovation, à l'aménagement et à la mise aux normes d'installations sportives et récréatives. Les travaux relatifs aux installations sportives et récréatives destinées à l'enseignement et financés par le programme triennal des immobilisations du ministère de l'Éducation, du Loisir et du Sport ne sont pas admissibles à ce programme.

Réalisations

- 3 projets ont obtenu une aide financière dans le cadre de ce programme au cours de l'année financière 2011-2012.

b) Budget

- Enveloppe de 374 000 000 \$ (non spécifique à une année financière précise, cela consiste à l'enveloppe totale allouée au programme)

c) Informations sur les demandes

Données pour l'année financière 2012-2013 :

Nombre de demandes reçues	0
Nombre de projets refusés	0
Nombre de projets acceptés	1

d) Montant de la subvention

Voir Annexe 1 – QP2eOP-140

Programme de soutien aux installations sportives et récréatives – phase II

a)

Objectif

Par ce programme, le ministère souhaite :

- répondre aux besoins émergents en ce qui concerne la pratique contemporaine d'activités physiques et sportives;
- assurer la pérennité et la fonctionnalité des installations existantes ainsi que leur mise aux normes;
- assurer le maintien du patrimoine sportif du Québec.

Critères d'admissibilité

- Organismes admissibles
 - Seuls les organismes municipaux, les organismes scolaires et les OBNL sont admissibles au programme. Ils doivent être propriétaires ou emphytéotes du terrain et de l'installation faisant l'objet de la demande.
 - Le demandeur doit faire la démonstration probante de sa capacité à assurer l'exploitation et le maintien en bon état de l'installation faisant l'objet de la demande
 - Dans le cas d'un organisme scolaire ou d'un OBNL, une entente de services destinée à faciliter l'accessibilité de l'installation pour la collectivité doit être signée avec l'organisme municipal de son territoire.
- Installations admissibles
 - Les installations sportives et récréatives admissibles sont celles nécessaires au déroulement d'activités physiques et sportives. Les installations qui favorisent l'accès à des clientèles multiples seront privilégiées.
- Travaux admissibles
 - Les travaux admissibles doivent avoir trait à la construction, à la rénovation, à l'aménagement et à la mise aux normes d'installations sportives et récréatives.
 - Les travaux devront être conformes aux lois, aux règlements et aux normes en vigueur, particulièrement en matière de travail, d'équité, d'emploi, de droits de la personne, d'environnement, de santé, de sécurité et d'adjudication des contrats.
 - Les travaux relatifs aux infrastructures destinées à l'enseignement et financés par le programme quinquennal des immobilisations (PQI) du ministère de l'Éducation, du Loisir et du Sport ne sont pas admissibles à ce programme.

Réalisations

- 14 projets ont obtenu une aide financière dans le cadre de ce programme au cours de l'année financière 2011-2012.

b) Budget

- Enveloppe de 50 000 000 \$ (non spécifique à une année financière précise, cela consiste à l'enveloppe totale allouée au programme)

c) Informations sur les demandes

Données pour l'année financière 2012-2013 :

Nombre de demandes reçues	314
Nombre de projets refusés	2
Nombre de projets acceptés	92

d) Montant de la subvention

Voir Annexe 2 – QP2eOP-140

Programme de soutien pour le remplacement ou la modification des systèmes de réfrigération fonctionnant aux gaz R-12 ou R-22 - arénas et centres de curling

a)

Objectif

Par ce programme, le Ministère souhaite :

- contribuer à l'atteinte des objectifs gouvernementaux en matière de lutte contre les changements climatiques;
- assurer la pérennité et la fonctionnalité des installations existantes ainsi que leur mise aux normes;
- favoriser l'engagement de l'ensemble de la population dans un mode de vie sain et physiquement actif;
- coordonner l'intervention gouvernementale en partenariat notamment avec le Bureau de l'efficacité et de l'innovation énergétiques (BEIE) et avec Hydro-Québec ou par tout autre organisme ou ministère administrant les programmes de ceux-ci.

Critères d'admissibilité

- Organismes admissibles
 - Seuls les organismes municipaux, les organismes scolaires et les OBNL sont admissibles au programme. Ils doivent être propriétaires ou emphytéotes du terrain et de l'installation faisant.
 - Le demandeur doit faire la démonstration probante de sa capacité à assurer l'exploitation et le maintien en bon état de l'installation faisant l'objet de la demande.
 - Dans le cas d'un organisme scolaire ou d'un OBNL, une entente de services destinée à faciliter l'accessibilité de l'installation pour la collectivité doit être signée avec l'organisme municipal de son territoire.
 - Installations admissibles
 - Volet 1 – modification ou remplacement des systèmes de réfrigération
 - Pour être admissible une installation doit :
 - abriter une ou plusieurs surfaces glacées (pour le hockey, le curling, le patinage artistique, le patinage de vitesse ou pour l'exercice d'autres sports ou activités récréatives);
 - être munie d'un système de réfrigération servant à la production de la glace et fonctionnant aux gaz R-12 ou R-22;
 - intégrer un nouveau système de réfrigération contenant une charge maximale de réfrigérant (ammoniac ou CO₂) respectant les critères inscrits dans le tableau ci-contre :
ou
 - exceptionnellement, si le demandeur justifie que le choix de l'ammoniac ou du CO₂ n'est pas possible pour des raisons financières, convertir son système de réfrigération actuel en utilisant une charge maximale de réfrigérant respectant les critères inscrits dans le tableau suivant :
- | Type de gaz | Charge maximale |
|-----------------|--|
| Ammoniac | 1kg/tonne |
| CO ₂ | Limite recommandée par la norme CSA B-52,
soit 5 % du volume occupé |
| HFC | 0,5 kg/tonne |
- Volet 2 – mise aux normes et rénovation des installations sportives et récréatives
 - Pour être admissible une installation doit :
 - nécessiter des travaux décrits au volet 1;
 - requérir des travaux de nature urgente susceptible de compromettre la santé ou la sécurité des utilisateurs ou l'intégrité du bâtiment. Un rapport d'un professionnel reconnu doit accompagner la demande;
 - être nécessaire au déroulement d'activités physiques et sportives.
 - Exclusion – ne sont pas admissibles à ce programme :
 - les installations munies d'un système de réfrigération ne fonctionnant pas aux gaz R-12 ou R-22;
 - les projets de nouvelles constructions et de reconstructions d'installations;

- les installations ayant fait l'objet d'une contribution financière d'un ministère ou d'un organisme public pour des travaux similaires au cours des cinq années précédant la présentation d'une demande dans le cadre de ce programme.
- Tant pour le volet 1 que le volet 2, les travaux devront être conformes aux lois, aux règlements et aux normes en vigueur, particulièrement en matière de travail, d'équité, d'emploi, de droits de la personne, d'environnement, de santé, de sécurité et d'adjudication des contrats.
- Pour les deux volets, les travaux relatifs aux infrastructures destinées à l'enseignement et financés par le Programme quinquennal des immobilisations (PQI) du ministère de l'Éducation, du Loisir et du Sport ne sont pas admissibles à ce programme.
- Travaux admissibles
 - Les travaux admissibles doivent avoir trait à l'acquisition, à l'installation et à la conversion des équipements de réfrigération ainsi qu'aux travaux inhérents à la salle mécanique (volet 1). De plus, les travaux essentiels à la poursuite des opérations ou nécessaires au fonctionnement de l'installation sont admissibles si des travaux du volet 1 sont réalisés (volet 2).

Réalisations

- Aucun projet n'a obtenu une aide financière dans le cadre de ce programme au cours de l'année financière 2011-2012.

b) Budget

- Enveloppe de 160 000 000 \$ (non spécifique à une année financière précise, cela consiste à l'enveloppe totale allouée au programme)

c) Informations sur les demandes

Données pour l'année financière 2012-2013 :

Nombre de demandes reçues	58
Nombre de projets refusés	27
Nombre de projets retenus pour analyse	31

d) Montant de la subvention

Aucun projet autorisé à ce jour.

Programme de soutien aux événements sportifs internationaux ou pancanadiens

a)

Objectif

Le programme a pour objectif de favoriser le développement d'une culture sportive au sein de la population en attirant au Québec des événements sportifs internationaux ou pancanadiens qui :

- font la promotion du sport auprès de la population, notamment auprès des jeunes;
- valorisent et enrichissent l'expertise sportive québécoise;
- enrichissent les installations sportives et récréatives du Québec;
- améliorent l'encadrement de l'élite sportive par l'édification de nouveaux centres nationaux d'entraînement ou la mise aux normes des centres actuels pour qu'ils répondent aux exigences du sport de haut niveau.

Critères d'admissibilité

- Clientèle
 - Les organismes municipaux, les organismes scolaires et les OBNL ou encore un regroupement de ces organismes sont les clientèles admissibles à ce programme.
- Les événements admissibles
 - Les événements admissibles sont ceux identifiés au Plan pluriannuel de référence de candidatures et d'organisation d'événements sportifs internationaux ou pancanadiens du ministère de l'Éducation, du Loisir et du Sport. Seuls les sports sanctionnés par une fédération sportive reconnue par le Ministère sont admissibles.
 - Soutien à la mise en candidature et soutien à l'organisation des événements obtenus
 - les projets concernant les événements multisports de grande envergure non récurrents (ex. : Jeux olympiques et paralympiques d'été et d'hiver, Jeux du Commonwealth, Jeux panaméricains, Jeux universitaires mondiaux d'été et d'hiver);
 - les manifestations unisports de grande envergure (ex. : Coupe du monde, Championnat du monde senior, etc.);
 - événements multisports pancanadiens (Jeux du Canada);
 - événements unisports internationaux non récurrents de moyenne envergure (Championnat du monde junior ou catégorie d'âge, Championnat panaméricain);
 - événements multisports internationaux de moyenne envergure (ex. : Jeux de la Francophonie, Jeux olympiques spéciaux, Jeux de l'Arctique);
 - événements récurrents de grande envergure, à condition qu'ils satisfassent aux critères suivants :
 - le sport concerné fait partie des sports du programme standard des Jeux olympiques ou paralympiques,
 - l'événement s'inscrit dans le premier réseau mondial de compétition senior ou junior du sport concerné et réunit les meilleurs athlètes des pays les plus performants dans la discipline concernée,
 - la démonstration probante par le requérant de son incapacité à autofinancer l'événement par la commandite, la vente de billets, les droits de télévision et les autres sources,
 - l'événement est considéré comme prioritaire par la fédération québécoise concernée (s'il y a plus d'un événement pour ce sport).

Réalisations

- 31 événements ont obtenu une aide financière dans le cadre de ce programme au cours de l'année financière 2011-2012.

b) Budget

- Enveloppe de 58 100 000 \$ (non spécifique à une année financière précise, cela consiste à l'enveloppe totale allouée au programme)

c) Informations sur les demandes

Données pour l'année financière 2012-2013 :

Nombre de demandes reçues	25
Nombre de projets refusés	4
Nombre de projets acceptés	23

d) Montant de la subvention

Voir Annexe 3 – QP2eOP-140

Programme d'assistance financière aux organismes nationaux de loisir

a)

Objectifs

- reconnaître la contribution des ONL au développement du loisir;
- promouvoir la prise en charge du loisir par les citoyens, les citoyennes et les organismes;
- contribuer au maintien et au développement de ressources collectives accessibles, diversifiées et de qualité.

Critères d'admissibilité

Pour être admissibles, les organismes doivent respecter, entre autres, les critères suivants :

- avoir reçu une aide financière en 2010-2011 en vertu de ce programme;
- être un organisme sans but lucratif et mener des interventions à l'échelle provinciale;
- avoir une existence légale depuis au moins 3 ans;
- démontrer dans son plan d'action et par ses réalisations qu'il contribue à développer de façon significative le loisir et l'accessibilité à des activités récréatives;
- être un organisme dont les structures internes garantissent le contrôle démocratique par les membres;
- démontrer que la moyenne des revenus autres que la subvention du ministère de l'Éducation, du Loisir et du Sport (MELS) représente au moins 35 % de l'ensemble des revenus.

Réalisations

- 26 organismes ont reçu un soutien financier;
- le nouveau;
- programme triennal couvre la période 2011-2014.

b)

Budget initial 2011-2012 : 2 406 420 \$

Budget alloué au 31 décembre 2012 : 2 208 445 \$

c) Informations sur les demandes

Nombre de projets reçus et approuvés : 26

d) Montant de la subvention

Voir la page suivante.

Détail des subventions du Programme d'assistance financière aux organismes nationaux de loisir
2011-2012 :

NOM DE L'ORGANISME	SUBVENTIONS 2011-2012
Association québécoise pour le loisir des personnes handicapées	82 540
Association québécoise pour le tourisme équestre et l'équitation de loisirs	85 480
Fédération des astronomes amateurs du Québec	81 850
Fédération des familles-souches du Québec	91 450
Fédération des sociétés d'horticulture et d'écologie du Québec	81 850
Fédération québécoise de camping et de caravanning	99 230
Fédération québécoise de la marche	86 310
Fédération québécoise de la montagne et de l'escalade	81 850
Fédération québécoise des activités sub-aquatiques	81 850
Fédération québécoise des centres communautaires de loisir	131 600
Fédération québécoise des échecs	91 550
Fédération québécoise des jeux récréatifs	92 150
Fédération québécoise du loisir en institution	85 940
Fédération québécoise du scoutisme	103 410
La Fédération de l'âge d'or du Québec	161 270
La Fédération québécoise de philatélie	81 850
La Fédération québécoise du canot et du kayak	90 690
Le Cercle des jeunes naturalistes	81 850
Les Clubs 4-H du Québec inc.	81 850
L'Association des camps du Québec inc.	88 220
Mouvement québécois des vacances familiales	115 760
Radio amateur Du-Of inc.	81 850
Regroupement QuébecOiseaux	81 850
Société des fêtes et festivals du Québec	87 990
Société québécoise de spéléologie	85 590
Vélo-Québec association	90 590
Total	2 406 420

Programme d'assistance financière aux unités régionales de loisir et de sport (URLS) - Soutien aux personnes handicapées

a)

Objectifs

- Accorder un soutien financier aux unités régionales de loisir et de sport afin de soutenir, dans une optique d'intégration, la promotion, la concertation et le développement du loisir pour les personnes handicapées.
- Soutenir la personne handicapée dans le choix de ses activités de loisir ainsi que favoriser sa participation en lui fournissant un service d'accompagnement.

Critères d'admissibilité

Pour être admissible, l'organisme demandeur doit être une unité régionale de loisir et de sport.

Réalisations en 2011-2012

La responsabilité d'assurer le développement et la promotion du loisir pour les personnes handicapées a été transférée aux URLS à compter de 2001-2002 ainsi que l'enveloppe budgétaire. Les opérations se sont poursuivies en 2011-2012.

Les 17 unités régionales de loisir et de sport ont reçu un soutien financier pour la réalisation de la mission loisir pour les personnes handicapées.

Pour le Programme d'accompagnement en loisir pour les personnes handicapées (organismes et municipalités), plus de 500 organismes et municipalités ont reçu une aide financière pour payer les services d'accompagnement par l'entremise des URLS. Étant donné que ce programme est géré en région par les unités régionales de loisir et de sport, le Ministère n'a pas accès au nombre de demandes refusées.

Pour le Programme d'aide en loisir, plus de 300 organismes locaux ont été soutenus à travers le Québec. Étant donné que ce programme est géré en région par les unités régionales de loisir et de sport, le Ministère n'a pas accès au nombre de demandes refusées.

b)

Budget initial 2011-2012: 2 613 500 \$

Budget alloué au 31 décembre 2012 : 2 613 500 \$

Les sommes y étant associées proviennent de trois enveloppes distinctes :

- Mission loisir pour les personnes handicapées (1 175 000 \$);
- Programme d'accompagnement en loisir pour les personnes handicapées (organismes et municipalités) (1 335 000 \$);
- Programme d'aide en loisir (103 500 \$).

c) Informations sur les demandes

Ne s'applique pas

d) Montant de la subvention

Voir la page suivante.

Détail des subventions accordées en 2011-2012 pour le Programme d'assistance financière aux unités régionales de loisir et de sport (URLS) - Soutien aux personnes handicapées :

Soutien financier pour le loisir des personnes handicapées en région
Mission loisir pour les personnes handicapées : 1 175 000 \$

NOM DE L'ORGANISME	SUBVENTIONS 2011-2012
Commission loisir et sport de la Baie-James	15 644
Conférence régionale des élus de Laval	126 572
Conseil sport loisir de l'Estrie	116 917
Corporation régionale de loisir et de sport de Lanaudière	129 857
Loisir et sport Montérégie	407 400
Regroupement loisirs et sports Saguenay-Lac-Saint-Jean	119 890
Sport et loisir de l'Île de Montréal	519 784
Unité de loisir et de sport Abitibi-Témiscamingue (ULSAT)	89 617
Unité régionale de loisir et de sport du Bas-Saint-Laurent inc.	108 026
Unité régionale de loisir et de sport de l'Outaouais	117 471
Unité régionale de loisir et de sport de la Gaspésie/Îles-de-la-Madeleine inc.	82 619
Unité régionale de loisir et de sport de la Mauricie	110 941
Unité régionale de loisir et de sport de la région Chaudière-Appalaches	138 520
Unité de loisir et de sport de la Capitale-Nationale	190 779
Unité régionale de loisir et de sport du Centre-du-Québec	110 858
Unité régionale de loisir, de sport et de plein air des Laurentides	144 556
Unité régionale loisir et sport de la Côte-Nord	84 049
TOTAL	2 613 500

Programme d'assistance financière aux unités régionales de loisir et de sport (URLS)

a)

Objectif

Soutenir financièrement les URLS afin de leur permettre de réaliser le plan d'action pluriannuel en matière de loisir et de sport, tel que stipulé à la convention d'aide financière 2011-2014 signée par chaque région avec le Ministère.

Critères d'admissibilité

Pour obtenir une reconnaissance officielle du MELS et se rendre admissible au programme, l'organisme doit :

- être un organisme à but non lucratif légalement constitué;
- agir comme palier régional de planification, d'intervention, de gestion et de coordination en matière de loisir et de sport;
- être géré par un conseil d'administration composé de membres d'organismes du milieu associatif du loisir et du sport, ainsi que de représentants du monde municipal, du monde scolaire ou d'autres provenances selon les réalités régionales (par exemple, des communautés autochtones, du milieu de la santé, du tourisme, de la culture). Un représentant du ministère de l'Éducation, du Loisir et du Sport assume la liaison avec le conseil d'administration, au besoin;
- satisfaire à toutes les exigences prévues au Cadre d'intervention gouvernementale en matière de loisir et de sport ainsi qu'à toute autre exigence spécifique déterminée au sein de la Table québécoise de concertation en matière de loisir et de sport.

Réalisations en 2011-2012

Le développement régional, par le loisir et le sport, a interpellé les URLS de différentes façons en 2011-2012. Des échanges en profondeur dans plusieurs régions ont amené l'URLS et la conférence régionale des élus (CRÉ) du même territoire à déterminer un partenariat basé sur des interactions plus efficaces. De cette manière, ces partenaires considèrent que les enjeux régionaux prioritaires sont mieux pris en compte. Dans ce contexte, l'URLS contribue à la fois à réaliser les mandats confiés par le ministère, mais peut aussi être impliqué à la réalisation d'actions répondant à des axes de développement régional qui ont un lien avec le secteur du loisir et du sport.

Le projet de loi-cadre portant sur la vitalité et l'occupation du territoire a par ailleurs incité le ministère à soumettre des actions en matière de loisir et de sport, lesquelles impliqueront en complémentarité des intervenants régionaux et locaux. Ces actions ministérielles apparaissent à l'intérieur de la stratégie gouvernementale liée à la loi-cadre; la contribution des URLS à titre de partenaires est un élément important pour accomplir la stratégie privilégiée par le ministère.

b)

Budget initial 2011-2012: 6 439 000 \$

Budget alloué au 31 décembre 2012 : 6 439 000 \$

c) Informations sur les demandes

Ne s'applique pas

d) Montant de la subvention

Voir la page suivante.

Détail des subventions accordées au Programme d'assistance financière aux unités régionales de loisir et de sport en 2011-2012 :

Unités régionales de loisir et de sport

NOM DE L'ORGANISME	SUBVENTIONS 2011-2012
Administration régionale Crie	120 000
Commission loisir et sport de la Baie-James	120 000
Conférence régionale des élus de Laval	249 500
Conseil sport loisir de l'Estrie	353 000
Corporation régionale de loisir et de sport de Lanaudière	357 050
Loisir et sport Montérégie	557 000
Regroupement loisirs et sports Saguenay-Lac-Saint-Jean	390 500
Sport et loisir de l'Île de Montréal	633 710
Unité de loisir et de sport Abitibi-Témiscamingue	353 000
Unité régionale de loisir, de sport et de plein air des Laurentides	357 160
Unité régionale de loisir et de sport de l'Outaouais	353 000
Unité régionale de loisir et de sport de la Chaudière-Appalaches	390 500
Unité régionale de loisir et de sport de la Gaspésie/Îles-de-la-Madeleine	353 000
Unité régionale loisir et sport de la Côte-Nord	390 500
Unité régionale de loisir et de sport de la Mauricie	353 000
Unité de loisir et de sport de la Capitale-Nationale	390 500
Unité régionale de loisir et de sport du Bas-Saint-Laurent	390 500
Unité régionale de loisir et de sport du Centre-du-Québec	353 000
Regroupement des Unités régionales de loisir et de sport	

TOTAL 6 464 920

Programme d'assistance financière à l'accessibilité aux camps de vacances (PAFACV)

a)

Objectifs

- Volet aide à l'accessibilité

Contribuer à faire augmenter la participation de la population à la pratique d'activités physiques, de loisir et de sport en favorisant l'accessibilité aux camps de vacances pour les personnes en situation de pauvreté.

- Volet aide aux immobilisations

Favoriser l'augmentation de la pratique du loisir et du sport, dans un cadre sécuritaire, des personnes en situation de pauvreté, en contribuant à l'amélioration de la qualité et de la sécurité des immobilisations des camps de vacances qu'elles fréquentent.

- Volet soutien à la vie démocratique et associative

Engager la population dans un mode de vie actif en améliorant la qualité de l'offre de services en loisir et en sport dans les camps de vacances québécois par un soutien au renforcement de la vie démocratique et une meilleure reconnaissance de l'expertise du milieu associatif, notamment en matière d'éthique et de sécurité dans la pratique des activités sportives et récréatives.

- Volet aide à l'accompagnement des personnes handicapées

Développer la participation aux activités de loisir et de sport des personnes handicapées en leur fournissant un service d'accompagnement. Encourager les camps de vacances à offrir des services d'accompagnement afin de favoriser l'accessibilité au loisir des personnes handicapées et leur intégration à la communauté.

- Volet projets spéciaux en accessibilité

Contribuer à l'augmentation de la participation aux activités de loisir et de sport par des projets, programmes ou études, en particulier ceux qui favorisent l'accessibilité aux camps de vacances pour certains segments de la population parmi les jeunes, les familles, les personnes handicapées, les nouveaux Québécois ou les Autochtones.

Critères d'admissibilité

- Être reconnu comme un camp de vacances accessible par le ministère de l'Éducation, du Loisir et du Sport (MELS).
- Être un organisme privé à but non lucratif incorporé conformément à la troisième partie de la Loi sur les compagnies ou à toute autre loi régissant un organisme à but non lucratif, dont les membres (individus ou corporations) ne font pas profession (au sens d'en tirer leur revenu principal) des activités qu'ils déploient à l'intérieur de l'organisme.
- Avoir une existence légale d'au moins trois ans et réaliser de façon régulière des activités en lien avec sa mission depuis au moins un an.
- Entretenir une vie associative et démocratique en vertu des balises retenues au volet Soutien à la vie associative et démocratique.
- Être un organisme qui possède, dirige ou gère un camp de vacances au Québec et qui accueille majoritairement des enfants, des familles ou des personnes handicapées.
- Détenir minimalement le statut de « camp de vacances associé » auprès de l'Association des camps du Québec ou celui de « camp de vacances familiales » auprès du Mouvement québécois des vacances familiales en vertu de leurs politiques d'adhésion respectives.
- Avoir été en activité pendant au moins 30 jours, entre le 1er juin et le 30 septembre inclusivement de l'année précédente.
- Avoir déposé au MELS une demande d'assistance financière dans le cadre du PAFACV, au plus tard le 23 mars 2012.

Critères d'admissibilité spécifiques au volet aide à l'accompagnement des personnes handicapées

- Effectuer une demande de financement pour des services d'accompagnement qui ne sont habituellement pas couverts par les services courants de votre organisme, que vous soyez un camp ordinaire ou un camp spécialisé pour les personnes handicapées.
- S'il ne s'agit pas d'une première demande, avoir rempli et remis au MELS le rapport d'évaluation relatif à la dernière subvention reçue pour des services d'accompagnement.

Réalisations en 2011-2012

Pour le « volet aide à l'accessibilité » et le « volet soutien à la vie associative et démocratique », le MELS a accordé une subvention à 83 camps de vacances dont :

- 47 camps enfants et jeunes
- 18 camps familiaux

- 18 camps pour personnes handicapées

Pour le « volet aide aux immobilisations », 121 projets ont été soumis dont 80 ont été recommandés.

Pour le « volet aide à l'accompagnement des personnes handicapées », 24 camps de vacances ont reçus un soutien financier pour l'embauche de 127 accompagnateurs qui ont permis à 275 personnes handicapées d'avoir accès à un camp.

Pour le « volet projets spéciaux en accessibilité » des subventions ont été versés à la Commission loisir et sport de la Baie-James, à l'Administration régionale Crie, à l'Unité régionale de loisir et de sport de la Côte-Nord, au Mouvement québécois des vacances familiales, de même qu'une subvention spéciale non récurrente au YMCA du Québec pour le Camp Kanawana.

b)

Budget initial 2011-2012 : 3 777 700 \$

Budget alloué au 31 décembre 2012 : 2 847 504 \$

c) Informations sur les demandes

- Nombre de projets reçus : 96
- Nombre de projets refusés : 7
- Nombre de projets retenus : 89

d) Montant de la subvention

Voir la page suivante..

Détail des subventions accordées en 2011-2012 au Programme d'assistance financière à l'accessibilité aux camps de vacances :

Programme d'assistance financière à l'accessibilité aux camps de vacances

SUBVENTIONS 2011-2012

	Aide à l'accessibilité**	Aide aux immobilisations	Aide à l'accompagnement des personnes handicapées
Accès Plein Air	21 150	7 995	
Administration régionale Crie	25 000		
Association des jeunes travailleurs et travailleuses de Montréal inc.	24 974		
Association des scouts du Canada district de la Mauricie	11 508	2 461	
Association Garagona inc.	55 052		2 858
Bases de plein air des scouts du Montréal métropolitain (camp Ville-Marie)	24 656	1 500	
Bases de plein air des scouts du Montréal métropolitain (camp Richelieu)	24 656	2 950	
Camp Amy Molson inc.	62 500	60 000	497
Camp Boisjoly inc.	19 627	10 395	
Camp Brochet	16 397		
Camp Carowanis inc.	27 473		
Camp de Rivière Ouelle inc.	61 400	9 627	1 690
Camp de vacances familiales Valleyfield inc.	20 993		355
Camp des bouleaux de l'association d'églises baptistes Évangéliques au Québec	29 463	12 500	
Camp École Kéno	19 848	1 840	
Camp familial Abitibi-Témiscamingue	19 306		
Camp familial Saint-Urbain	62 500	51 232	
Camp Jardin (gan) d'Israël	43 323	60 000	
Camp Jardin d'Hannah (Pardas Chanah)	28 325	55 000	
Camp Joli b. inc.	9 925	2 679	
Camp Louis-Georges Lamontagne, Cap à l'Orignal	6 078		
Camp Mariste	29 626	27 220	7 277
Camp Massawippi - centre Mackay	26 901	9 297	5 396

Camp Notre-Dame-de-la-Joie de Nicolet	36 415		1 242
Camp « O »Carrefour inc.	60 900	1 693	8 449
Camp Olier	13 358		
Camp Ozanam	62 500	10 165	
Camp Patmos des églises évangéliques baptiste du Québec	20 261	19 050	
Camp Péniel inc.	16 751		
Camp Quatre Saisons inc.	14 429	792	
Camp Richelieu de Saint-Hyacinthe inc.	38 417		
Camp Richelieu Saint-Côme inc.	40 424		
Camp Richelieu Vive Lajoie inc.	10 271	2 052	213
Camp Sable Chaud	10 523		
Camp Saint-Donat	62 500	13 020	
Camps Odyssée inc. (Camp Minogami)			390
Camps Odyssée inc. (Trois-Saumons)	21 441	4 450	1 456
Canadian Sunday School Mission	15 245		
CCSE Maisonneuve	25 733	2 640	
Centre de développement Yaldei Shashuim	12 850		14 910
Centre de plein air Lasallien inc.	38 867	60 000	
Centre de plein air du Lac Flavrian	62 500	13 523	3 461
Centre de plein air L'Estacade	21 942	60 000	
Centre de vacances et d'apprentissage loisirs de Saint-Cyprien	53 433		
Centre nautique de l'Istorlet	7 841	9 674	
Centre Normand Léveillé inc.	62 500	1 528	5 747
Centre Notre-Dame de la Rouge	5 619		
Centre Notre-Dame de Fatima	50 134	12 640	2 428
Centre plein air Le Soulier vert inc.	42 569		
Centre vacances nature de Lac Bouchette inc.	11 855		
Colonie de vacances des Grèves	24 748		
Commission loisir et sport de la Baie-James	25 000		
Conseil de direction de l'Armée du salut du	16 738	12 361	

Canada

Corporation camp plein air pour handicapés du Québec (C.C.P.A.H.Q.)	62 500		
Domaine de l'Amitié inc.	33 501	17 500	355
Domaine des Prés d'or	62 500		
Espaces jeunesse inc. (camp Val-Estrie)	16 490		
Espaces jeunesse inc. (camp de Portneuf)	7 887	3 117	
Explos-nature	4 723	741	
Fédération des guides catholiques du diocèse de Trois-Rivières	12 490	2 970	
Fondation « Le Terrier » inc.	7 315	623	
Havre familial	39 971	7 349	
La Base de plein air Air-Eau-Bois inc.	12 237	23 100	178
La Colonie Sainte-Jeanne d'Arc	62 500	13 046	391
La Corporation Cité-Joie inc.	62 500	42 450	15 000
La Corporation de l'Étincelle (Saint-Henri)	61 072	11 542	
La Corporation du parc des loisirs et des sports de plein air du Mont-Vidéo inc.	5 598		178
La Société Grand Village inc.	61 707		1 952
La Villa familiale des lacs McLaren et Pratte inc.	25 305	7 750	
Le Cercle de l'Amitié N.D.L. (Vanier) inc.	13 449	27 818	
Le Club des familles de demain inc.	34 278		
Le Domaine familial incorporé	11 126		
Le Domaine Notre-Dame inc.	8 506	3 960	
Le P'tit Bonheur, une œuvre du Père Sablon	31 480	17 769	
Les Boys scouts du Canada, le conseil provincial du Québec inc.	13 566	5 526	
Les Camps étudiants de Québec	10 510	2 970	
Les Services communautaires catholiques (F.C.C.S.) inc. (camp Trail's End)	61 609		
Les Services communautaires catholiques (F.C.C.S.) inc. (camp Kinkora)	44 433	60 000	
Les YMCA du Québec	44 090 13 367	9 672	

Loge Frontière

Mouvement québécois des vacances
familiales

30 000

Plein air Ville-Joie

15 623

3 559

Rendez-vous familial Pointe Saint-Charles
inc.

38 853

6 000

1 844

Services de répit Emergo (Colonie Les
Bosquets)

11 575

1 440

7 988

Société pour les enfants handicapés du
Québec

100 000

60 000

15 000

Société Scogestion (1982) inc.

12 922

Unité régionale de loisir et de sport de la
Côte-Nord

5 000

Village des jeunes Notre-Dame de toute joie

55 022

9 170

TOTAL	2 650 150	876 356	99 255
--------------	------------------	----------------	---------------

Programme d'assistance financière à la Fête nationale du Québec

a)

Objectifs

- favoriser l'organisation de réjouissances visant à susciter la participation, la solidarité et la fierté des Québécoises et Québécois;
- apporter un appui à l'implication des divers organismes dans l'organisation de la fête chez eux.

Critères d'admissibilité

- les activités doivent se dérouler le 23 juin, à compter de 12 h, ou le 24 juin;
- la célébration doit être ouverte à toute la population et viser la participation du plus grand nombre possible de citoyennes et de citoyens;
- l'organisme qui réalise un ou des projets doit présenter des prévisions budgétaires équilibrées.

Réalisations en 2011-2012

L'édition 2011 de la fête nationale du Québec a donné lieu à la réalisation d'environ 700 manifestations de nature locale les 23 et 24 juin 2011. Cette célébration a par ailleurs donné lieu à 3 manifestations à caractère national, respectivement dans les villes de Québec, de Montréal et de Gatineau, ainsi qu'à la tenue d'un défilé et de fêtes populaires à Montréal. Des fêtes régionales ont également eu lieu dans environ 23 villes d'importance réparties dans 16 régions administratives du Québec.

Les protocoles d'entente entre le gouvernement du Québec et les deux organismes mandataires seront renouvelés jusqu'en 2013-2014.

b)

Budget initial 2011-2012 : 4 384 000 \$

Budget alloué au 31 décembre 2012 : 4 164 800 \$

c) Information sur les demandes

Ne s'applique pas

d) Montant de la subvention

1. Une subvention de 3 640 000 \$ est versée au Mouvement national des Québécoises et Québécois afin de réaliser l'ensemble de ses mandats. Le ministère de l'Éducation, du Loisir et du Sport a aussi confié au Comité de la fête nationale de la Saint-Jean inc. l'organisation du défilé et du spectacle national, à Montréal, et lui verse, à cette fin, une subvention de 744 000 \$.

Programme d'assistance financière au Regroupement des organismes nationaux de loisir et de sport du Québec (RONLQ)

a)

Objectifs

Soutenir financièrement le RONLQ pour qu'il puisse offrir des services professionnels, techniques et administratifs ainsi que l'hébergement des sièges sociaux aux organismes nationaux de loisir et de sport.

Critères d'admissibilité

La subvention à cet organisme est autorisée annuellement par décret.

Réalisations en 2011-2012

Toutes les clauses du protocole d'entente entre le ministère de l'Éducation, du Loisir et du Sport et le RONLQ ont été respectées.

b)

Budget initial 2011-2012: 2 575 000 \$

Budget alloué au 31 décembre 2012 : 2 575 000 \$

c) Informations sur les demandes

Ne s'applique pas

d) Montant de la subvention

Voir la rubrique b.

Programme d'assistance financière au Conseil québécois du loisir (CQL)

a)

Objectifs

Le CQL réalise des mandats qui lui sont reconnus par le ministère de l'Éducation, du Loisir et du Sport (MELS). Ces mandats ont trait à la gestion du Programme de formation en animation en loisir et en sport du Québec, à la formation, la promotion et la valorisation des bénévoles, à la concertation des organismes de loisir, à la représentation des intervenants du domaine du loisir et à la collaboration à des dossiers nationaux.

Critères d'admissibilité

Les subventions à cet organisme sont autorisées conformément au CT.

En 2011-2012, une subvention de 350 000 \$ a été versée pour la réalisation de sa mission. Une seconde subvention de 75 000 \$ a aussi été versée pour gérer le Programme de formation en animation en loisir et sport du Québec

Réalisations en 2011-2012

Toutes les clauses du protocole

b)

Budget initial 2011-2012 : 425 000 \$

Budget alloué au 31 décembre 2012 : 0 \$

c) Informations sur les demandes

Ne s'applique pas

d) Montant de la subvention

Voir la rubrique b.

Programme d'assistance financière aux centres communautaires de loisir (PAFCCL)

a)

Objectifs

Soutenir et encourager les centres communautaires de loisir (CCL) à réaliser des interventions en matière de loisir et de sport qui répondent aux besoins de l'ensemble de la population et qui incitent cette dernière à se prendre en main, à s'approprier et à développer le loisir communautaire en fonction du milieu de vie.

Critères d'admissibilité

- être un organisme à but non lucratif légalement constitué, dirigé par un conseil d'administration élu par une assemblée générale qui favorise la représentation de la population au conseil d'administration;
- répondre à la définition d'un centre communautaire de loisir;
- avoir une mission prépondérante en loisir relevant de la responsabilité du ministère de l'Éducation, du Loisir et du Sport (MELS) en matière de loisir;
- démontrer qu'il répond aux huit critères définissant les organismes d'action communautaire autonome, tel qu'établis dans le Cadre de référence en matière d'action communautaire soit :
 - être un organisme à but non lucratif;
 - être enraciné dans la communauté;
 - entretenir une vie associative et démocratique;
 - être libre de déterminer sa mission, ses approches, ses pratiques et ses orientations;
 - être constitué à l'initiative des gens de la communauté;
 - poursuivre une mission sociale qui lui est propre et qui favorise la transformation sociale;
 - faire preuve de pratiques citoyennes et d'approches larges axées sur la globalité de la problématique abordée;
 - être dirigé par un conseil d'administration indépendant du réseau public.
- avoir des règlements généraux dûment approuvés, en accord avec les objectifs de la charte et fonctionner depuis au moins trois ans;
- disposer en permanence de son propre lieu physique, de ses propres ressources humaines en animation et de ressources matérielles adéquates pour la durée de la subvention;
- compter, en plus d'un employé cadre à temps plein qui agit à titre de gestionnaire de l'organisme, au moins une personne à temps plein affectée à l'animation (ou l'équivalent de deux personnes à mi-temps);
- démontrer qu'il offre à l'ensemble de la population des activités de loisir communautaire en vue d'une action éducative et sociale, de manière à créer un véritable milieu de vie en interaction avec la communauté locale.

Réalisations en 2011-2012

Dans le cadre du PAFCCL 2011-2012, le MELS a octroyé une subvention à 54 CCL. Ces subventions permettent de soutenir financièrement la réalisation de la mission en loisir des CCL. Un nouveau cycle triennal (2011-2014) a débuté en 2011-2012.

À noter que le Programme d'assistance financière aux centres communautaires de loisir est un programme fermé, c'est-à-dire qu'aucun nouvel organisme ne peut présenter de demande.

b)

Budget initial 2011-2012: 3 357 000 \$

Budget alloué au 31 décembre 2012 : 839 259 \$

c) Informations sur les demandes

Ne s'applique pas

d) Montant de la subvention

Voir page suivante.

Détail des subventions accordées au Programme d'assistance financière aux centres communautaires de loisir 2011-2012 :

NOM DE L'ORGANISME	SUBVENTIONS 2011-2012
Association des résidents de Champfleury	30 280
Association sportive et communautaire du Centre-Sud inc.	55 968
Ateliers d'éducation populaire du plateau	131 714
Carrefour accès loisirs inc.	33 189
CCSE Maisonneuve	190 654
Centre communautaire Dawson	80 633
Centre communautaire de loisir de la Côte des Neiges	84 968
Centre communautaire de loisir Sherbrooke inc.	50 982
Centre communautaire de loisirs Sainte-Catherine d'Alexandrie	54 899
Centre communautaire Douglas	25 000
Centre communautaire Drummondville-Sud inc.	51 233
Centre communautaire Hochelaga	35 905
Centre communautaire le Relais du bout	25 000
Centre communautaire Pierre-Lemaire	25 000
Centre communautaire récréatif Saint-Jean-Baptiste de Drummondville inc.	83 218
Centre communautaire St-Pierre inc.	39 770
Centre de loisirs Monseigneur Pigeon	46 989
Centre des loisirs St-Sacrement inc.	25 000
Centre Durocher inc.	50 864
Centre éducatif communautaire René Goupil	167 558
Centre Landry (1980) inc.	60 279
Centre loisir multi-plus	52 009
Centre Mgr Marcoux inc.	53 986
Centre Père Sablon	68 111
Centre récréatif et communautaire (C.R.C.) St-Donat	25 000
Centre récréatif Poupart inc.	55 305
Centre sportif de la Petite-Bourgogne	31 999
Conseil des Montagnais du Lac-Saint-Jean	28 940

Corporation du centre Jean-Claude-Malépart	47 162
Gestaforme inc.	32 836
La Corporation du centre Sablon	25 000
Le C.L.A.C., centre de loisirs et d'animation culturelle de Guybourg	25 000
Le Centre communautaire d'Arthabaska inc.	38 628
Le Centre communautaire le trait d'union	50 222
Le Centre récréatif St-François-d'Assise inc.	86 204
Le Patro de Jonquièrre inc.	75 608
Le Patro de Lévis inc.	71 266
Le Patro le Prévost	89 212
Le Patro Roc-Amadour (1978) inc.	109 030
Le Pivot	77 794
Le Relais des jeunes gatinois	146 872
Les Loisirs Montcalm inc.	51 148
Loisirs fleuri-est	29 836
Loisirs Île du Havre-Aubert inc.	25 000
Loisirs jeunesse du Cap-de-la-Madeleine inc.	57 282
Loisirs Lebourgneuf inc.	25 000
Patro de Charlesbourg inc.	112 597
Patro de Fort-Coulonge / Mansfield	67 398
Patro Laval inc.	78 758
Pavillon d'éducation communautaire Hochelaga-Maisonneuve	136 908
Pavillon St-Arnaud inc.	56 349
Relance des loisirs tout 9 inc.	25 000
Service animation jeunesse de l'Outaouais inc.	86 197
Société ressources-loisirs de Pointe-aux-Trembles	66 240

Total 3 357 000

Programme de soutien à l'action bénévole

a)

Objectif

Ce programme vise à soutenir financièrement les municipalités et les organismes à but non

lucratif dans leurs efforts pour combler des besoins en activités communautaires, de loisir et de sport, de même qu'en équipements légers. Le ministère de l'Éducation, du Loisir et du Sport (MELS) accorde une enveloppe à chacun des 125 députés et députées de l'Assemblée nationale. Ces derniers disposent d'une latitude quant au choix des projets qu'ils souhaitent appuyer au sein de leur circonscription respective dans le respect des exigences du programme.

Critères d'admissibilité

Organismes admissibles

- Municipalités
- Corporations sans but lucratif
- Corporations de villages nordiques
- Conseils de bande indiens

Projets admissibles

Tout projet relatif à des équipements de loisir (construction, agrandissement, restauration, achat, ...), à des activités de loisir et de sport ou à des activités communautaires.

Réalisations en 2011-2012

Dans le cadre de ce programme, 24 000 subventions ont été accordées par les députés et les députées de chaque circonscription électorale à même leur enveloppe octroyée par le MELS.

b)

Budget initial 2011-2012 : 10 400 000 \$

c) Informations sur les demandes

Ne s'applique pas

d) Montant de la subvention

Voir la liste des bénéficiaires sur le support accompagnant le présent document.

Programme d'assistance financière aux organismes provinciaux de sport

a)

Objectif

Permettre à ces organismes d'assumer auprès de leurs membres les mandats qui leur sont reconnus, à savoir :

- Corporation Sports-Québec : coordonner la réalisation des Jeux du Québec régionaux et des finales nationales, coordonner le volet théorique du Programme national de certification des entraîneurs, organiser des événements de valorisation des intervenants en sport, coordonner les programmes de bourses et représenter les fédérations sportives.
- Fédération québécoise du sport étudiant : organiser la réalisation d'événements sportifs en milieu scolaire en conformité avec les protocoles ratifiés avec les fédérations sportives concernées.
- Centre national multisport - Montréal et Conseil du sport de haut niveau de Québec : offrir aux athlètes et aux entraîneurs de haut niveau les services nécessaires à l'atteinte de performances optimales sur la scène mondiale.
- Fondation de l'athlète d'excellence du Québec : convaincre le secteur privé ou tout autre organisme d'investir au sein de la Fondation afin de mieux soutenir les athlètes québécois qui compétitionnent sur la scène internationale par des programmes de bourses.
- Alliance sport-études, enseignement supérieur: offrir aux étudiants-athlètes inscrits dans les 24 cégeps et 7 universités affiliés à l'Alliance un encadrement pédagogique adapté afin qu'ils ou elles puissent poursuivre simultanément leur carrière sportive et leurs études.
- Commissions scolaires ayant des programmes Sport-études au secondaire : offrir aux étudiants-athlètes inscrits dans 38 écoles secondaires publiques et 11 écoles privées un encadrement sportif et pédagogique leur permettant de concilier le sport et les études.
- Sportcom : accroître la visibilité du sport olympique et paralympique, en offrant un service d'information centré sur les athlètes de haut niveau; coordonner, développer et financer des initiatives pour assurer un service d'information sur les athlètes et leurs résultats auprès des médias québécois.
- Égale Action : promouvoir la participation des femmes de tous âges en sport et en activité physique et assurer l'équité de cette participation au Québec.
- Fédérations sportives : mettre en place des structures démocratiques, régir leurs disciplines, assurer la formation de leurs cadres (entraîneurs, officiels, administrateurs), rendre leur expertise accessible à la base.

Critères d'admissibilité

Pour les fédérations sportives :

- être un organisme sans but lucratif légalement constitué;
- exister et offrir des services à ses membres depuis au moins deux ans;
- poursuivre des buts d'intérêt général dans le secteur du sport;
- être un organisme accessible à l'ensemble des citoyens;
- posséder des structures internes garantissant le contrôle démocratique par les membres;
- réaliser des interventions à portée provinciale;
- regrouper la majorité des participants au Québec.

Pour les commissions scolaires et les écoles privées accueillant des programmes reconnus : regrouper des athlètes identifiés et avoir signé un protocole avec la fédération concernée.

Pour les organismes multisports, ce sont des subventions spécifiques qui ne s'inscrivent pas dans le cadre d'un programme normé et ne sont pas soumises à des critères d'admissibilité particuliers. Cela doit cependant correspondre à des mandats reconnus par le ministère de l'Éducation, du Loisir et du Sport.

Réalisations en 2011-2012

- Soutien aux organismes multisports comme la Corporation Sports-Québec, la Fédération québécoise du sport étudiant, le Centre national multisport-Montréal, Égale Action.
- Soutien auprès de 66 fédérations unisports, incluant 5 fédérations pour personnes handicapées.
- Soutien à 11 fédérations sportives dans le dossier femmes et sport. Poursuite de la mise en place des programmes MentoreActive et Leadership au féminin.
- Soutien à la Fondation de l'athlète d'excellence du Québec.
- Soutien au Conseil du sport de haut niveau de Québec.

- Soutien, à 49 écoles, dont 11 privées, dans 35 disciplines accueillant 362 programmes Sport-études reconnus (4 806 athlètes).
- Soutien à Sportcom.

b)

Budget initial 2011-2012: 9 064 500 \$

Budget alloué au 31 décembre 2012 : 6 169 671 \$

c) Informations sur les demandes

Ne s'applique pas

d) Montant de la subvention

Voir la page suivante

Soutien au fonctionnement des organismes provinciaux de sport suivants :

- multisports :
 - Corporation Sports-Québec*** (692 000 \$);
 - Fédération québécoise du sport étudiant (FQSE)*** (400 000 \$);
 - Centre national multisport – Montréal*** (2 300 000 \$);
 - Centre national d'excellence sportive de Sherbrooke (75 000 \$);
 - Conseil du sport de haut niveau de Québec (150 000 \$);
 - Fondation de l'athlète d'excellence du Québec (125 000 \$);
 - Alliance sport-études, enseignement supérieur (72 000 \$);
 - Commissions scolaires et écoles privées accueillant des programmes Sport-études reconnus (428 000 \$);
 - Commission de la santé et des services sociaux des Premières Nations du Québec et du Labrador (50 000 \$);
 - Sportcom (150 000 \$);
 - Égale Action (50 000 \$).
- unisport :
 - 67 fédérations sportives incluant 5 fédérations pour personnes handicapées (sourds, aveugles, paralytiques cérébraux, fauteuils roulants et Jeux olympiques spéciaux).

Un total de 4 790 500 \$ est octroyé à ces fédérations.

*** Ces organismes font l'objet d'un protocole individuel spécifique compte tenu de l'ampleur de l'aide financière accordée. Toutefois, ils sont reconnus et traités à titre d'organismes multisports.

Détail des subventions accordées en 2011-2012 dans le Programme de soutien aux fédérations sportives québécoises :

Organismes	Total 2011-2012
Association de tae-kwon-do du Québec inc.	45 873 \$
Association de triathlon du Québec	81 772 \$
Association des clubs de biathlon du Québec	68 689 \$
Association québécoise d'aviron inc.	50 000 \$
Association québécoise de canoe-kayak de vitesse	55 298 \$
Association québécoise de sport pour paralytiques cérébraux	55 000 \$
Association québécoise de télémark	5 000 \$
Association québécoise des sports en fauteuil roulant	112 448 \$
Association sportive des aveugles du Québec	55 000 \$
Association sportive des sourds du Québec inc.	50 000 \$
Commission de surf des neiges du Québec	50 000 \$
Corporation de kick boxing amateur du Québec	5 000 \$
Curling Québec	79 081 \$
Danse sport Québec inc.	5 000 \$
Fédération de basket-ball du Québec	131 811 \$
Fédération de cheerleading du Québec	5 000 \$
Fédération de crosse du Québec inc.	57 112 \$
Fédération de football amateur du Québec	53 513 \$
Fédération de gymnastique du Québec	143 577 \$
Fédération de lutte olympique du Québec inc.	30 000 \$

Fédération de nage synchronisée du Québec	99 804 \$
Fédération de natation du Québec	150 080 \$
Fédération de net-ball amateur du Québec	5 000 \$
Fédération de patinage artistique du Québec	87 596 \$
Fédération de pétanque du Québec inc.	49 473 \$
Fédération de rugby du Québec	25 000 \$
Fédération de soccer du Québec	231 427 \$
Fédération de tennis de table du Québec inc.	91 571 \$
Fédération de tir à l'arc du Québec inc.	75 477 \$
Fédération de volley-ball du Québec	112 141 \$
Fédération des quilles du Québec	25 000 \$
Fédération des sports à quatre murs du Québec inc.	122 544 \$
Fédération d'haltérophilie du Québec	71 825 \$
Fédération du baseball amateur du Québec inc	141 255 \$
Fédération du plongeon amateur du Québec	64 812 \$
Fédération équestre du Québec	79 216 \$
Fédération québécoise d'athlétisme	92 310 \$
Fédération québécoise de badminton inc.	133 002 \$
Fédération québécoise de ballon sur glace	12 500 \$
Fédération québécoise de boxe olympique	46 618 \$
Fédération québécoise de canoë-kayak d'eau vive	40 000 \$
Fédération québécoise de canotage long parcours	5 000 \$
Fédération québécoise de dynamophilie	5 000 \$
Fédération québécoise de golf	99 411 \$
Fédération québécoise de handball olympique	43 543 \$
Fédération québécoise de hockey sur glace	182 865 \$
Fédération québécoise de kin-ball	50 240 \$
Fédération québécoise de ski acrobatique	60 000 \$
Fédération québécoise de ski alpin	120 388 \$
Fédération québécoise de ski nautique inc.	25 000 \$
Fédération québécoise de tennis	178 243 \$
Fédération québécoise de tir	67 420 \$
Fédération québécoise de ultimate	5 000 \$
Fédération québécoise des sports cyclistes	178 649 \$
Judo-Québec inc.	105 030 \$
Karaté Québec	59 594 \$
La Fédération auto-Québec inc.	5 000 \$
La Fédération de la voile du Québec ltée	78 516 \$
La Fédération de patinage de vitesse du Québec	125 460 \$
La Fédération de water-polo du Québec	50 000 \$
La Fédération d'escrime du Québec	74 391 \$
Olympiques spéciaux Québec	70 886 \$

Ringuette Québec	65 888 \$
Service national des sauveteurs inc.	59 233 \$
Ski de fond Québec	87 817 \$
Softball Québec	92 101 \$
Total	4 790 500 \$

Programme de soutien au développement de l'excellence sportive

a)

Objectifs

- Atteindre les objectifs énoncés dans la politique québécoise de développement de l'excellence, à savoir : placer le plus d'athlètes québécois au sein des équipes canadiennes qui participeront aux compétitions internationales et aux grands Jeux (Olympiques, Commonwealth, Pan-américains, ...).
- Préparer les équipes du Québec aux Jeux du Canada d'été de 2013.
- Soutenir l'organisation d'événements sportifs de niveaux canadien et international.

Critères d'admissibilité

- Organismes provinciaux : les disciplines sportives considérées prioritaires par le ministère de l'Éducation, du Loisir et du Sport selon les normes du programme.
- Événements sportifs : les événements prioritaires et soumis par les fédérations sportives provinciales.

Réalisations en 2011-2012

Voir la rubrique d).

b)

Budget initial 2011-2012 : 7 375 800 \$

Budget alloué au 31 décembre 2012 : 6 365 000 \$

c) Informations sur les demandes

Nombre de projets reçus : 145 (demandes pour le volet de soutien à l'organisation d'événements sportifs)

d) Montant de la subvention

Voir pages suivante.

Soutien aux fédérations sportives pour la réalisation de leurs plans de développement de l'excellence incluant le soutien aux fédérations pour l'engagement d'entraîneurs des clubs sportifs (haut niveau). Budget : 6 862 000\$

Soutien à l'organisation au Québec d'événements sportifs d'envergure canadienne et internationale. Budget : 499 000 \$

Voici la répartition des subventions pour le volet soutien à l'organisation d'événements sportifs :

Organismes	Subventions
Fédération québécoise de badminton	3 000 \$
Commission sportive Montréal-Concordia	6 000 \$
Cyclo-Mauricie	3 500 \$
Fédération d'escrime du Québec	11 500 \$
Fédération de cheerleading du Québec	4 000 \$
Fédération de gymnastique du Québec	2 500 \$
Fédération québécoise de ski nautique inc.	3 000 \$
Fédération équestre du Québec	6 500 \$
Fédération québécoise d'ultimate	2 500 \$
Fédération québécoise de handball olympique	2 000 \$
Fédération québécoise du sport étudiant	4 000 \$
Commission de surf des neiges du Québec	24 400 \$
Fédération québécoise de ski alpin	99 600 \$
Association de triathlon du Québec	5 000 \$
La Fédération de water-polo du Québec	6 000 \$
Association des clubs de biathlon du Québec	8 500 \$
Association québécoise de canoe-kayak de vitesse	2 500 \$
Association québécoise de sport pour paralytiques cérébraux	4 500 \$
Association québécoise des sports en fauteuil roulant	3 000 \$
Association sportive des aveugles du Québec	2 000 \$
Curling Québec	10 000 \$
Cyclo-Mauricie	3 500 \$
Fédération de gymnastique du Québec	17 000 \$
Fédération de natation du Québec	37 000 \$
Fédération de tir à l'arc du Québec inc.	2 500 \$
Fédération des sports à quatre murs du Québec inc.	23 500 \$
Fédération québécoise de boxe olympique	4 000 \$
Fédération québécoise de canoë-kayak d'eau vive	10 000 \$
Fédération québécoise de canotage long parcours	5 500 \$
Fédération québécoise de golf	3 500 \$
Fédération québécoise de hockey sur glace inc.	3 000 \$
Fédération québécoise de ski acrobatique	16 500 \$
Fédération québécoise de tennis	57 000 \$
Fédération québécoise des sports cyclistes	23 000 \$
Fédération du plongeur amateur du Québec	4 000 \$
Fédération québécoise du sport étudiant	12 500 \$
La Fédération de la voile du Québec ltée	2 000 \$
Grand Défi de Victoriaville	5 000 \$
Ski de fond Québec	9 500 \$
Descente Royale	2 500 \$
Jeux autochtones Inter-Bandes	7 500 \$
Marathon des deux rives	1 000 \$
Motivaction Jeunesse	3 000 \$
Judo-Québec inc.	7 500 \$
Karaté Québec	4 500 \$
Pentathlon des Neiges	4 000 \$
Ringuette Québec	4 000 \$

Softball Québec

12 000 \$
Total 499 000 \$

- La base de financement a été établie dès 2009-2010 pour un cycle de quatre ans qui se termine en 2012-2013. Il n'y donc pas eu de projets présentés dans le cadre du Programme de soutien au développement de l'excellence en 2011-2012.
- Soutien à la mise en œuvre du plan de développement de l'excellence de 54 disciplines ainsi que de 20 disciplines pour personnes handicapées, incluant la préparation des équipes du Québec pour les Jeux du Canada de 2013 pour un total de 6 862 000 \$.

Voici la répartition des subventions à ces organismes :

Organismes	Subventions
Association de triathlon du Québec	46 000 \$
Association de tae-kwon-do du Québec inc.	107 000 \$
Association des clubs de biathlon du Québec	147 500 \$
Association québécoise d'aviron inc.	80 000 \$
Association québécoise de canoe-kayak de vitesse	151 000 \$
Association québécoise de sport pour paralytiques cérébraux	22 000 \$
Association québécoise des sports en fauteuil roulant	118 500 \$
Association sportive des aveugles du Québec	20 000 \$
Association sportive des sourds du Québec inc.	20 000 \$
Commission de surf des neiges du Québec	113 000 \$
Curling Québec	65 000 \$
Fédération de basket-ball du Québec	237 000 \$
Fédération de football amateur du Québec	142 000 \$
Fédération de gymnastique du Québec	255 000 \$
Fédération de lutte olympique du Québec inc.	57 000 \$
Fédération de nage synchronisée du Québec	165 000 \$
Fédération de natation du Québec	258 000 \$
Fédération de patinage artistique du Québec	210 000 \$
Fédération de soccer du Québec	318 000 \$
Fédération de tir à l'arc du Québec inc.	51 000 \$
La Fédération de patinage de vitesse du Québec	224 000 \$
Fédération de tennis de table du Québec inc.	156 000 \$
Fédération de volley-ball du Québec	377 000 \$
Fédération des sports à quatre murs du Québec inc.	71 000 \$
Fédération d'haltérophilie du Québec	177 000 \$
Fédération du baseball amateur du Québec inc	166 000 \$
Fédération équestre du Québec	34 000 \$
Fédération québécoise d'athlétisme	242 000 \$
Fédération québécoise de badminton inc.	175 000 \$
Fédération québécoise de boxe olympique	100 000 \$
Fédération québécoise de canoé-kayak d'eau vive	20 000 \$
Fédération québécoise de golf	67 000 \$

Fédération québécoise de handball olympique	75 000 \$
Fédération québécoise de hockey sur glace inc.	250 000 \$
Fédération québécoise de ski acrobatique	235 000 \$
Fédération québécoise de ski alpin	250 000 \$
Fédération québécoise de tennis	219 000 \$
Fédération québécoise de tir	30 000 \$
Fédération québécoise des sports cyclistes	351 000 \$
Fédération du plongeon amateur du Québec	211 000 \$
Judo-Québec inc.	202 000 \$
Karaté Québec	85 000 \$
La Fédération de la voile du Québec ltée	106 000 \$
La Fédération de water-polo du Québec	56 000 \$
La Fédération d'escrime du Québec	142 000 \$
Olympiques spéciaux Québec	20 000 \$
Ringuette Québec	20 000 \$
Softball Québec	51 000 \$
Ski de fond Québec	142 000 \$
Rugby Québec	25 000 \$

Total 6 862 000 \$

Programme Kino-Québec

a)

Objectif

Promouvoir un mode de vie physiquement actif pour contribuer au mieux-être de l'ensemble de la population québécoise.

La subvention est conforme à la convention Kino-Québec signée par le ministère de l'Éducation, du Loisir et du Sport (MELS) et ses partenaires, le ministère de la Santé et des Services sociaux (MSSS) et les agences de la santé et des services sociaux (agences). Les montants alloués par le MELS et le MSSS sont respectivement de 1 516 647 \$ et de 918 532 \$.

Critères d'admissibilitéOrganismes bénéficiaires

- Les 18 agences incluant le conseil Cri et le Nunavik.
- L'Agence de la santé et des services sociaux de la Mauricie et du Centre-du-Québec à titre de fiducie Kino-Québec pour coordonner la réalisation des priorités provinciales.
- La Corporation Québec en forme.

Réalisations en 2011-2012 pour les clientèles

- Mise en œuvre des priorités d'actions régionales du programme Kino-Québec et réalisation des orientations nationales du programme Kino-Québec 2010-2011.
- Promotion du programme Bourse École active et sélection des projets : subventions accordées à des projets d'aménagement ou d'achat d'équipements dans les écoles primaires et secondaires (activité physique, nutrition et sécurité).
- Organisation d'une rencontre provinciale des conseillers du programme Viactive.
- Poursuite de la collaboration avec « Québec en forme ».
- Participation et préparation de la sixième édition de la Journée nationale du sport et de l'activité physique et de sa fin de semaine active.
- Promotion de « Plaisirs d'hiver » : stratégie communicationnelle pour inciter les municipalités et leurs partenaires ainsi que les écoles primaires à favoriser la création et le maintien d'environnements favorables à la pratique d'activités physiques hivernales.
- Promotion d'un avis sur l'activité physique et les jeunes.
- Poursuite de la mise en œuvre de projets en lien avec le guide destiné aux écoles primaires au regard de l'aménagement, l'organisation et l'animation de la cour d'école Ma cour : un monde de plaisir.
- Poursuite de la mise en œuvre d'actions en lien avec le concept « Municipalité active ».
- Organisation de la rencontre annuelle des conseillers Kino-Québec.

b)

Budget initial 2011-2012 : 2 516 000 \$

Budget alloué au 31 décembre 2012 : 0 \$

c) Informations sur les demandes

Ne s'applique pas

d) Montant de la subvention

Voir page suivante.

Volets de subventions accordées par le MELS

- Aide financière aux agences :
 - subventions qui varient de 35 600 \$ à 193 721 \$.
- Réalisation des priorités provinciales :
 - subvention de 155 000 \$ à l'Agence de la santé et des services sociaux de la Mauricie et du Centre-du-Québec (fiducie).

	Nom de la région	2011-2012
1	Bas St-Laurent	74 150 \$
2	Saguenay/Lac St-Jean	74 860 \$
3	Québec (Capitale nationale)	95 499 \$
4	Mauricie/Centre-du-Québec	244 095 \$
5	Estrie	57 675 \$
6	Montréal-Centre	193 721 \$
7	Outaouais	58 010 \$
8	Abitibi-Témiscamingue	58 923 \$
9	Côte-Nord	58 571 \$
10	Baie-James	46 038 \$
11	Gaspésie/Iles-de-la-Madeleine	58 575 \$
12	Chaudière-Appalaches	85 843 \$
13	Laval	58 246 \$
14	Lanaudière	58 721 \$
15	Laurentides	88 213 \$
16	Montréal	134 307 \$
17	Nunavik	35 600 \$
18	Conseil Cri	35 600 \$
	Total	1 516 647 \$

Programme d'assistance financière Événements et Jeux

a)

Objectifs

Soutenir un ensemble d'événements de niveau québécois, canadien et international afin de favoriser la participation des athlètes à des compétitions d'envergure.

Critères d'admissibilité

Ne s'applique pas

Réalisations en 2011-2012

Jeux du Québec :

- soutien aux comités organisateurs et aux unités régionales de loisirs et de sport pour la réalisation des Jeux régionaux dans chacune des 19 régions identifiées au programme des Jeux du Québec;
- soutien à la Corporation Sports-Québec pour la coordination nationale du programme, le transport des participants vers les villes hôtes, la télédiffusion des finales nationales et la réalisation du volet Mes premiers jeux;
- soutien au comité organisateur des finales été 2012 (Shawinigan), hiver 2013 (Saguenay) et pour l'organisation des finales nationales.

b)

Budget initial 2011-2012 : 2 350 750 \$

Budget alloué au 31 décembre 2012 : 1 518 250 \$

c) Informations sur les demandes

Ne s'applique pas

d) Montant de la subvention

Pour l'année financière 2011-2012, le Ministère a octroyé les subventions suivantes :

Corporation Sports-Québec*	530 000 \$
Partenaires régionaux	Montant
Commission loisir et sport de la Baie-James	10 000 \$
Conférence régionale des élus	62 387 \$
Conseil Sport et loisir de l'Estrie	66 754 \$
Corporation régionale de loisir et de sport de Lanaudière	60 769 \$
Loisir et sport Montérégie	181 109 \$
Regroupement loisirs et sports Saguenay-Lac-Saint-Jean	62 894 \$
Sport et loisir de l'Île de Montréal	181 452 \$
URLS Abitibi-Témiscamingue	62 041 \$
URLS de la Capitale-Nationale	68 339 \$
URLS de la Chaudière-Appalaches	63 983 \$
URLS de la Mauricie	60 787 \$
URLS de l'Outaouais	67 761 \$
URLS du Bas Saint-Laurent	78 420 \$
URLS du Centre-du-Québec	60 269 \$
URLS des Laurentides	63 983 \$
URLS Côte-Nord	71 052 \$
Partenaires locaux	Montant
Comité organisateur des Jeux du Québec Shawinigan 2012	428 750 \$
Comité organisateur des jeux du Québec Saguenay 2013	170 000 \$
Grand total	2 350 750 \$

* Un montant de 265 000 \$ est également octroyé à cet organisme à l'intérieur du Programme de soutien à Sports Québec pour la coordination des Jeux du Québec.

Programme Équipe Québec

a)

Objectifs

- soutenir de façon appropriée les athlètes dans leur projet d'excellence vers les plus hauts sommets de la performance sportive en leur octroyant une bourse d'entraînement maximale annuelle pouvant aller jusqu'à 6 000 \$;
- donner à ces athlètes l'opportunité de se développer sur une période de temps suffisamment longue pour qu'ils puissent atteindre un niveau de performance de calibre international en les aidant à assumer les coûts liés à l'entraînement et aux compétitions;
- motiver la prochaine génération d'athlètes québécois à joindre les équipes participant aux compétitions sportives internationales;
- faciliter la transition de ces athlètes lorsqu'ils se retirent de la compétition active de haut niveau;
- améliorer les conditions de pratique professionnelle des entraîneurs des athlètes d'Équipe Québec par une contribution financière annuelle pouvant aller jusqu'à 20 000 \$;
- motiver la prochaine génération d'entraîneurs à se former et à se développer comme entraîneurs professionnels;
- valoriser la profession d'entraîneur et permettre à ceux qui le souhaitent de se consacrer à l'entraînement sportif à temps plein.

En ce qui concerne le soutien à la promotion des valeurs et des bienfaits du sport :

- favoriser l'émergence d'une culture sportive au Québec et promouvoir les valeurs et les bienfaits du sport et de l'activité physique;
- par la mise en place d'un forum annuel des athlètes et des entraîneurs d'Équipe Québec, permettre aux athlètes et aux entraîneurs de haut niveau d'échanger sur leur cheminement et leurs préoccupations, entre eux et avec les dirigeants du mouvement sportif.

Critères d'admissibilité

Dans le cas des athlètes :

- tous les athlètes québécois identifiés « excellence », par les fédérations sportives québécoises reconnues auprès du ministère de l'Éducation, du Loisir et du Sport, et qui font régulièrement des compétitions sur la scène internationale;
- ces athlètes doivent résider au Québec, être membres en règle de leur fédération sportive québécoise et représenter le Québec sur la scène canadienne;
- ceux qui se retirent de la compétition active peuvent demeurer boursiers d'Équipe Québec et obtenir, pendant une année, une bourse d'un montant maximal de 4 000 \$ définie selon le nombre d'années pendant lesquelles ils ont eu le statut d'athlète boursier d'Équipe Québec.

Dans le cas des entraîneurs :

- tous les entraîneurs qui sont reconnus officiellement comme « entraîneur permanent » et « premier responsable » de l'encadrement annuel des athlètes boursiers d'Équipe Québec, tel que validé par la fédération sportive concernée;
- ces entraîneurs doivent résider au Québec et être membres en règle de leur fédération sportive québécoise;
- ces entraîneurs sont réputés à temps plein selon les normes du Programme de soutien au développement de l'excellence (PSDE) : ils devront être actifs en entraînement sportif au moins 1 800 heures par année pour être considérés à temps plein;
- seuls les entraîneurs détenant une certification de niveau 3 du Programme national de certification des entraîneurs (PNCE) seront admissibles.

Réalisations en 2011-2012

- 474 athlètes ont pu bénéficier d'une bourse.
- 33 athlètes retraités ont reçu une aide financière.
- 110 entraîneurs et entraîneuses ont aussi été soutenus dans le cadre du programme

b)

Budget initial 2011-2012 : 5 000.000 \$
Budget alloué au 31 décembre 2012 : 3 803 831 \$

c) Informations sur les demandes

- Nombre de demandes agréées : 617
- Nombre de demandes refusées : 19

d) Montant de la subvention

En raison de la Loi sur l'accès aux documents des organismes publics et sur la protection des renseignements personnels (L.R.Q., chapitre A-2.1), la liste des subventions octroyées par personne ne peut pas être fournie.

Annexe 1 - QP2eOP-140
Projet autorisé au cours de l'année financière 2012-2013
dans le cadre du
Programme de soutien aux installations sportives et récréatives

Région	Requérant	Titre du projet	Aide accordée	Coût total	Nombre de dossier
03 Capitale-Nationale	Fédération québécoise de ski alpin	Aménagement d'un centre d'entraînement haute performance au mont Sainte-Anne	2 597 860 \$	2 597 860 \$	1
Total général			2 597 860 \$	2 597 860 \$	1

Annexe 2 - QP2eOP-140
Projets autorisés au cours de l'année financière 2012-2013
dans le cadre du
Programme de soutien aux installations sportives et récréatives - phase II

Région	Requérant	Titre du projet	Aide accordée	Coût total	Nombre de dossier
01 Bas-Saint-Laurent	Municipalité de Saint-Léon-le-Grand	Réfection du terrain de balle-molle de Saint-Léon-le-Grand	34 000,00 \$	68 853,93 \$	1
	Municipalité de Lac-au-Saumon	Rénovation de l'aire de la patinoire municipale	42 715,00 \$	86 942,68 \$	1
	Municipalité de Saint-René-de-Matane	Réfection des bandes de la patinoire extérieure	32 869,29 \$	66 372,26 \$	1
	Municipalité Saint-Hubert-de-Rivière-du-Loup	Aménagement des terrains sportifs municipaux	115 251,08 \$	230 502,15 \$	1
	Municipalité de Saint-Alexandre-de-Kamouraska	Aménagement d'un terrain de soccer	17 983,71 \$	45 211,44 \$	1
Total 01 Bas-Saint-Laurent			242 819,08 \$	497 882,46 \$	5
02 Saguenay-Lac-Saint-Jean	Ville de Saint-Félicien	Amélioration des infrastructures du club Tobo-Ski inc.	347 157,59 \$	726 127,32 \$	1
	Municipalité de Saint-Honoré	Agrandissement du centre multifonctionnel	599 000,00 \$	2 359 025,34 \$	1
	Municipalité de Saint-Ambroise	Remplacement de la dalle de béton réfrigérée et des bandes de patinoire de l'aréna Marcel Claveau	247 158,09 \$	541 653,23 \$	1
	Ville de Dolbeau-Mistassini	Acquisition d'un parc de planches à roulettes	30 000,00 \$	82 297,59 \$	1
	Club de curling de Kénogami	Réfection de la toiture	36 991,00 \$	75 082,00 \$	1
Total 02 Saguenay-Lac-Saint-Jean			1 260 306,68 \$	3 784 185,48 \$	5
03 Capitale-Nationale	Municipalité de Saint-Casimir	Aménagement d'une patinoire extérieure	50 481,27 \$	100 962,55 \$	1
	Municipalité des Éboulements	Réfection de la patinoire extérieure	55 677,00 \$	127 252,08 \$	1
	Municipalité de Lac-Beauport	Construction du bâtiment des loisirs	281 269,81 \$	856 910,93 \$	1
Total 03 Capitale-Nationale			387 428,08 \$	1 085 125,56 \$	3
04 Mauricie	Municipalité de Saint-Séverin	Reconstruction du centre des loisirs	76 247,50 \$	171 403,74 \$	1
	Ville de Trois-Rivières	Construction d'un pavillon communautaire	1 249 063,61 \$	3 265 653,73 \$	1
	Commission scolaire du Chemin-du-Roy	Aménagement d'une surface synthétique multisports à l'école secondaire des Pionniers	1 002 742,41 \$	2 019 500,09 \$	1
Total 04 Mauricie			2 328 053,52 \$	5 456 557,56 \$	3
05 Estrie	OTJ de Saint-Romain	Aménagement d'une surface multisport	404 202,62 \$	808 405,24 \$	1
	Municipalité d'Audet	Construction d'une patinoire extérieure multifonctionnelle	80 388,94 \$	177 724,22 \$	1
	Municipalité du Canton de Saint-Camille	Aménagement de jeux d'eau	38 312,19 \$	77 363,01 \$	1

Annexe 2 - QP2eOP-140
Projets autorisés au cours de l'année financière 2012-2013
dans le cadre du
Programme de soutien aux installations sportives et récréatives - phase II

Région	Requérant	Titre du projet	Aide accordée	Coût total	Nombre de dossier
05 Estrie	Ville de Coaticook	Réfection des terrains de tennis et construction d'une surface multisport	110 219,60 \$	224 280,83 \$	1
	Municipalité du Canton de Lingwick	Réfection de la patinoire extérieure	2 631,13 \$	6 734,61 \$	1
	Ville d'East Angus	Mise aux normes de la sécurité de l'aréna Robert-Fournier	42 688,86 \$	85 377,72 \$	1
	Ville de Windsor	Mise aux normes du centre sportif J.-A. Lemay et d'aménagement des parcs	259 420,00 \$	520 797,50 \$	1
Total 05 Estrie			937 863,34 \$	1 900 683,13 \$	7
06 Montréal	Collège Vanier	Aménagement d'une surface synthétique de soccer-football	800 889,80 \$	1 601 779,60 \$	1
	Arrondissement Le Sud-Ouest - Ville de Montréal	Construction d'un terrain synthétique multisport dans le parc de La Vérendrye	1 209 987,95 \$	2 754 851,83 \$	1
	Arrondissement de Rosemont — La Petite-Patrie - Ville de Montréal	Réfection de la pataugeoire et aménagement du chalet du parc De Gaspé	1 122 720,93 \$	2 683 714,42 \$	1
	Arrondissement Côte-Des-Neiges – Notre-Dame-de-Grâce – Ville de Montréal	Transformation de la pataugeoire du parc Georges-Saint-Pierre en jeux d'eau et aménagement d'une aire de repos	277 047,92 \$	605 784,09 \$	1
	Collège John Abbott	Réfection des installations sportives et récréatives du Collège John Abbott	32 883,06 \$	67 370,18 \$	1
	Arrondissement d'Anjou - Ville de Montréal	Aménagement d'un terrain de mini-soccer à surface synthétique au parc Goncourt	564 776,13 \$	1 415 378,26 \$	1
	Ville de Montréal	Aménagement d'un terrain synthétique de soccer-football extérieur au Complexe environnemental de Saint-Michel (CESM)	1 554 208,37 \$	4 820 116,12 \$	1
Total 06 Montréal			5 562 514,16 \$	13 948 994,50 \$	7
07 Outaouais	Municipalité de Messines	Construction d'un complexe sportif	272 312,00 \$	544 624,00 \$	1
	Municipalité d'Huberdeau	Réfection du terrain de tennis double	27 503,00 \$	55 537,38 \$	1
	Municipalité de Namur	Aménagement d'un parc pour les enfants	30 411,07 \$	74 492,67 \$	1
	Municipalité de Saint-Émile-de-Suffolk	Construction d'un toit permanent sur la patinoire extérieure	100 000,00 \$	219 108,70 \$	1
Total 07 Outaouais			430 226,07 \$	893 762,75 \$	4
08 Abitibi-Témiscamingue	Ville de Val-d'Or	Aménagement d'un terrain de soccer synthétique éclairé	1 169 480,04 \$	2 870 710,10 \$	1
	Municipalité de Saint-Bruno-de-Guigues	Réfection de la toiture et installation d'un plafond réfléchissant au Colisée de Saint-Bruno-de-Guigues	91 204,00 \$	192 102,00 \$	1
Total 08 Abitibi-Témiscamingue			1 260 684,04 \$	3 062 812,10 \$	2

Annexe 2 - QP2eOP-140
Projets autorisés au cours de l'année financière 2012-2013
dans le cadre du

Programme de soutien aux installations sportives et récréatives - phase II

Région	Requérant	Titre du projet	Aide accordée	Coût total	Nombre de dossier
09 Côte-Nord	Club de Curling de Sept-Îles inc.	Réfection et modernisation du Club de curling de Sept-Îles	687 815,45 \$	1 445 476,90 \$	1
Total 09 Côte-Nord			687 815,45 \$	1 445 476,90 \$	1
11 Gaspésie-Îles-de-la-Madeleine	Municipalité de Saint-Alexis-de-Matapédia	Installation d'un système de refroidissement pour l'aréna	131 140,00 \$	263 183,38 \$	1
	Family Ties Carrefour famille New Carlisle	Aménagement d'un terrain de jeux pour enfants d'âge préscolaire	12 340,00 \$	24 802,75 \$	1
	Commission scolaire des Chic-Chocs	Réaménagement de la cour de l'école Saint-Rosaire de Gaspé	268 428,71 \$	753 027,39 \$	1
	Municipalité de Grosse-Île	Aménagement d'une patinoire et d'un site récréatif	70 515,32 \$	142 390,13 \$	1
	Municipalité des Îles-de-la-Madeleine	Mise à niveau des terrains sportifs municipaux de l'île centrale	92 505,00 \$	186 793,46 \$	1
Total 11 Gaspésie-Îles-de-la-Madeleine			574 929,03 \$	1 370 197,11 \$	5
12 Chaudière-Appalaches	Municipalité de Sainte-Croix	Construction d'un centre multifonctionnel de services de loisirs	1 239 593,14 \$	2 622 210,96 \$	1
	Municipalité de Saint-Pierre-de-Broughton	Aménagement d'un terrain de balle-molle	31 669,00 \$	76 157,68 \$	1
	Municipalité de Scott	Aménagement d'un terrain de soccer à surface naturelle	151 705,00 \$	303 410,03 \$	1
	Municipalité de Lotbinière	Aménagement d'une patinoire extérieure et d'un terrain de pétanque	44 242,07 \$	89 337,09 \$	1
	Ville de Lévis	Aménagement du parc Lavoisier	136 299,28 \$	281 229,28 \$	1
	Municipalité de Saint-Roch-des-Aulnaies	Aménagement d'un parc multisport	42 317,36 \$	85 450,58 \$	1
	Municipalité Saint-Côme-Linière	Réfection de l'aréna	153 965,00 \$	348 274,19 \$	1
	Municipalité de Notre-Dame-du-Sacré-Coeur-d'Issoudun	Aménagement d'un parc intergénérationnel	11 819,99 \$	23 867,88 \$	1
	Municipalité de Saint-Raphaël	Aménagement du parc des loisirs intergénérationnels	89 614,00 \$	334 459,29 \$	1
	Municipalité de Saint-Nazaire-de-Dorchester	Aménagement du terrain des loisirs	54 979,79 \$	110 086,07 \$	1
	Municipalité de Notre-Dame-Auxiliatrice-de-Buckland	Mise aux normes de la patinoire, de l'éclairage du terrain de balle et aménagement d'un parc de jeux d'eau	79 678,64 \$	160 893,18 \$	1
	Municipalité de Saint-Vallier	Aménagement d'une patinoire permanente et d'espaces complémentaires	70 264,79 \$	141 884,26 \$	1
	Municipalité de Saint-Benoît-Labre	Aménagement d'un espace récréo-sportif	200 753,85 \$	401 507,71 \$	1

Annexe 2 - QP2eOP-140
Projets autorisés au cours de l'année financière 2012-2013
dans le cadre du
Programme de soutien aux installations sportives et récréatives - phase II

Région	Requérant	Titre du projet	Aide accordée	Coût total	Nombre de dossier
Total 12 Chaudière-Appalaches			2 306 901,91 \$	4 978 768,20 \$	13
14 Lanaudière	Municipalité de Saint-Calixte	Construction d'un terrain de tennis double et aménagement de jeux d'eau	277 384,44 \$	554 768,89 \$	1
	Municipalité de Saint-Ignace-de-Loyola	Réfection des modules de jeux pour enfants au parc municipal	39 593,65 \$	84 106,42 \$	1
	Municipalité de Saint-Charles-Borromée	Aménagement de jeux d'eau au parc Saint-Jean-Bosco	73 890,55 \$	147 781,11 \$	1
	Municipalité de Saint-Roch-de-l'Achigan	Aménagement d'un parc municipal	18 432,00 \$	39 428,24 \$	1
	Municipalité de Village Saint-Pierre	Aménagement d'un parc	101 258,38 \$	202 516,76 \$	1
	Ville de Terrebonne	Aménagement d'un terrain de soccer à surface synthétique au parc Angora 2	1 147 193,22 \$	2 320 554,99 \$	1
	Ville de Charlemagne	Réfection des terrains de tennis	198 221,73 \$	416 843,75 \$	1
	Municipalité de Mandeville	Construction d'un toit permanent sur la patinoire multifonctionnelle	46 293,13 \$	246 234,03 \$	1
Total 14 Lanaudière			1 902 267,10 \$	4 012 234,19 \$	8
15 Laurentides	Municipalité de Notre-Dame-de-Pontmain	Réfection de la patinoire extérieure et rénovation des gradins du terrain de balle	54 462,50 \$	110 675,00 \$	1
	Collège Lionel-Groulx	Aménagement d'un terrain multisport à surface synthétique	771 265,10 \$	1 599 527,51 \$	1
	MRC Les Pays-d'en-Haut	Acquisition d'équipements de conditionnement physique de plein air	16 496,25 \$	34 642,14 \$	1
	Municipalité de Sainte-Anne-des-Lacs	Réfection du terrain de balle-molle	24 951,63 \$	49 903,27 \$	1
	Club de récréation de Lachute inc.	Mise aux normes du Club de curling de Lachute	26 620,00 \$	60 427,40 \$	1
	Municipalité de Brébeuf	Agrandissement et rénovation du pavillon des Loisirs	150 113,00 \$	406 303,19 \$	1
	Municipalité de Sainte-Sophie	Rénovation des patinoires extérieures	124 691,90 \$	251 787,76 \$	1
	Municipalité de Mille-Isles	Aménagement d'un complexe multifonctionnel au parc Hammond Rogers	146 222,76 \$	498 911,44 \$	1
	CÉGEP de Saint-Jérôme	Réfection de la piscine et remplacement du système de traitement de l'eau	617 367,53 \$	1 306 446,88 \$	1
	Ville d'Estérel	Construction d'un refuge au centre de plein air	115 610,27 \$	283 428,01 \$	1
	Ville de Brownsburg-Chatham	Aménagement du parc MacVicar	40 644,57 \$	81 289,14 \$	1
Total 15 Laurentides			2 088 445,51 \$	4 683 341,74 \$	11

Annexe 2 - QP2eOP-140
Projets autorisés au cours de l'année financière 2012-2013
dans le cadre du

Programme de soutien aux installations sportives et récréatives - phase II

Région	Requérant	Titre du projet	Aide accordée	Coût total	Nombre de dossier
16 Montérégie	MRC des Jardins-de-Napierville	Aménagement et mise en valeur du réseau cyclable de la MRC des Jardins-de-Napierville	100 872,07 \$	546 300,82 \$	1
	Commission scolaire des Trois-Lacs	Aménagement d'un terrain sportif synthétique au campus de la Cité-des-Jeunes	1 082 487,49 \$	2 384 550,39 \$	1
	Municipalité de Saint-Robert	Construction d'un toit permanent sur la patinoire et rénovation du chalet des loisirs	325 855,93 \$	662 819,34 \$	1
	Municipalité de Saint-Urbain-Premier	Réfection du terrain de balle municipal	49 719,91 \$	176 262,44 \$	1
	Ville de Longueuil	Aménagement d'un terrain de soccer à surface synthétique au parc Laurier	1 354 525,95 \$	2 770 968,07 \$	1
	Ville de Saint-Joseph-de-Sorel	Remplacement des bandes de la patinoire au Centre récréatif Aussant	84 000,00 \$	168 000,00 \$	1
	Municipalité de Sainte-Barbe	Réfection du parc sportif et récréatif de la municipalité	54 462,55 \$	117 816,24 \$	1
	Ville de Marieville	Aménagement du parc Sainte-Marie-de-Monnoir	788 384,34 \$	1 968 476,61 \$	1
	Municipalité de Saint-Roch-de-Richelieu	Construction d'un centre multifonctionnel	322 764,93 \$	653 693,31 \$	1
	Ville de Saint-Lazare	Aménagement d'un terrain de soccer-football à surface synthétique	848 683,15 \$	1 713 728,34 \$	1
	Les loisirs de Saint-Édouard-de-Napierville	Construction d'un chalet des loisirs	63 545,50 \$	138 864,46 \$	1
	Municipalité Notre-Dame-de-Stanbridge	Notre-Dame en mouvement	36 926,75 \$	86 891,04 \$	1
	Municipalité de McMasterville	Aménagement d'un terrain de soccer à surface synthétique	499 335,91 \$	1 004 144,62 \$	1
Total 16 Montérégie			5 611 564,48 \$	12 392 515,68 \$	13
17 Centre-du-Québec	Commission scolaire de la Rivéraine	Aménagement d'une salle d'entraînement à l'école secondaire Les Seigneuries	121 031,66 \$	329 472,61 \$	1
	Village de Notre-Dame-du-Bon-Conseil	Construction d'une patinoire couverte	297 032,35 \$	619 984,06 \$	1
	Aréna Jean-Charles Perreault	Opération second souffle	296 494,00 \$	632 384,26 \$	1
	Municipalité Notre-Dame-de-Ham	Aménagement d'un parc intergénérationnel	32 664,98 \$	65 329,95 \$	1
	Ville de Nicolet	Réfection des passerelles au parc de l'Anse-du-Port	71 207,67 \$	144 081,85 \$	1
Total 17 Centre-du-Québec			818 430,66 \$	1 791 252,73 \$	5
Total général			26 400 249,11 \$	61 303 790,09 \$	92

Annexe 3 - QP2eOP-140

Projets autorisés au cours de l'année financière 2012-2013

Programme de soutien aux événements sportifs internationaux ou pancanadiens

dans le cadre du

Région	Requérant	Titre du projet	Aide accordée	Coût total	Nombre de dossier
02 Saguenay-Lac-Saint-Jean	Fédération de natation du Québec	5e étape de la Coupe du monde des marathons de 10 km FINA 2012	63 000,00 \$	849 380,00 \$	1
	Fédération québécoise des sports cyclistes	Coupe des Nations U23 UCI 2012 - Ville de Saguenay	67 500,00 \$	453 600,00 \$	1
Total 02 Saguenay-Lac-Saint-Jean			130 500,00 \$	1 302 980,00 \$	2
03 Capitale-Nationale	Fondation Nordiques	3e assemblée générale de l'Association Francophone de Comités Nationaux Olympiques	40 000,00 \$	175 000,00 \$	1
	Fédération québécoise des sports cyclistes	VÉLIRIUM - Festival international de vélo de montagne et Coupe du monde UCI 2012	400 000,00 \$	2 194 000,00 \$	1
	Ski de fond Québec	Sprint Québec 2012 - Coupe du monde FIS de ski de fond	400 000,00 \$	2 382 500,00 \$	1
	Fédération québécoise des sports cyclistes	Grand Prix cycliste de Québec et du Grand Prix cycliste de Montréal 2012	344 000,00 \$	4 403 317,00 \$	1
	Fédération québécoise de ski alpin	Championnats du monde juniors de ski alpin, Québec 2013	200 000,00 \$	1 000 630,00 \$	1
	Fédération québécoise de tennis	Challenge Bell 2012	90 000,00 \$	1 985 000,00 \$	1
Total 03 Capitale-Nationale			1 474 000,00 \$	12 140 447,00 \$	6
05 Estrie	Fédération de natation du Québec	La Traversée internationale du lac Mégantic	25 000,00 \$	116 475,00 \$	1
Total 05 Estrie			25 000,00 \$	116 475,00 \$	1
06 Montréal	Fédération de water-polo du Québec	Championnats panaméricains junior hommes et femmes de water-polo de l'UANA - 20 ans et moins	75 000,00 \$	515 375,00 \$	1
	Plongeon Québec	Coupe Canada 2012 - Grand Prix de plongeon de la FINA	95 000,00 \$	445 999,00 \$	1
	Fédération de natation du Québec	Essais de natation olympique et paralympique canadiens 2012	100 000,00 \$	1 524 000,00 \$	1
	Fédération québécoise de golf	Championnat de Montréal 2012	250 000,00 \$	5 078 152,00 \$	1
	Fédération de natation du Québec	Challenge Mondial 2012 - Natation paralympique	100 000,00 \$	406 000,00 \$	1
	Fédération de patinage de vitesse du Québec	Coupe du monde ISU - Montréal 2012	70 000,00 \$	340 000,00 \$	1
Total 06 Montréal			690 000,00 \$	8 309 526,00 \$	6
07 Outaouais	Fédération québécoise des sports cyclistes	Grand Prix Cycliste Gatineau 2012	55 000,00 \$	332 115,00 \$	1
Total 07 Outaouais			55 000,00 \$	332 115,00 \$	1
08 Abitibi-Témiscamingue	Fédération québécoise des sports cyclistes	Tour de l'Abitibi	45 000,00 \$	398 000,00 \$	1
Total 08 Abitibi-Témiscamingue			45 000,00 \$	398 000,00 \$	1

Annexe 3 - QP2eOP-140
Projets autorisés au cours de l'année financière 2012-2013
dans le cadre du

Programme de soutien aux événements sportifs internationaux ou pancanadiens

Région	Requérant	Titre du projet	Aide accordée	Coût total	Nombre de dossier
09 Côte-Nord	Fédération québécoise des sports cyclistes	Finale de la Coupe du monde de paracyclisme sur route UCI 2012 à Baie-Comeau	139 500,00 \$	509 849,00 \$	1
Total 09 Côte-Nord			139 500,00 \$	509 849,00 \$	1
12 Chaudière-Appalaches	Fédération québécoise des sports cyclistes	Tour de Beauce 2012	90 000,00 \$	714 000,00 \$	1
Total 12 Chaudière-Appalaches			90 000,00 \$	714 000,00 \$	1
14 Lanaudière	Fédération québécoise de tennis	Internationaux de tennis junior Banque Nationale 2012	40 000,00 \$	250 092,00 \$	1
Total 14 Lanaudière			40 000,00 \$	250 092,00 \$	1
15 Laurentides	Fédération équestre du Québec	La Classique internationale de Blainville 2012	50 000,00 \$	910 000,00 \$	1
Total 15 Laurentides			50 000,00 \$	910 000,00 \$	1
16 Montérégie	Fédération équestre du Québec	Concours complet de Bromont Défi challenge Todd Sandler 2012	63 000,00 \$	330 388,00 \$	1
	Fédération équestre du Québec	International Bromont 2012	250 000,00 \$	1 866 930,00 \$	1
Total 16 Montérégie			313 000,00 \$	2 197 318,00 \$	2
Total général			3 052 000,00 \$	27 180 802,00 \$	23

MINISTÈRE DE L'ÉDUCATION, DU LOISIR ET DU SPORT
ÉTUDE DES CRÉDITS 2013-2014
Demande de renseignements particuliers requis par le deuxième groupe d'opposition

QUESTION

Liste des projets déposés en 2012-2013 dans le cadre du Programme de soutien aux installations sportives et récréatives. Liste des projets acceptés, refusés et en attente d'une décision.

RÉPONSE

Liste des projets déposés en 2012-2013 dans le cadre du Programme de soutien aux installations sportives et récréatives – phase II : Voir Annexe 1 - QP2eOP-141

Liste des projets acceptés : Annexe 2 - QP2eOP-141 et Annexe 3 - QP2eOP-141

Liste des projets refusés : 2 projets refusés

- la Municipalité de Saint-Paul-de-l'Île-aux-Noix pour le projet de réaménagement du parc municipal;
- les Loisirs East Hereford pour le projet de construction d'une surface multisport.

Liste des projets en attente d'une décision : Annexe 4 - QP2eOP-141

En ce qui concerne les prévisions 2013-2014 :

- Le ministère de l'Éducation, du Loisir et du Sport traitera les demandes qu'il recevra en fonction des critères d'admissibilité et de l'enveloppe allouée pour chacun des programmes et poursuivra les analyses des projets soumis dans le cadre du PSISR – phase II en vue de nouvelles autorisations, considérant l'enveloppe de 50 M\$ alloués par le ministre des Finances de l'époque lors de son Discours sur le budget 2011-2012.
- Dans son budget 2013-2014, le ministre des Finances et de l'Économie a alloué au Fonds pour le développement du sport et de l'activité physique une enveloppe additionnelle de 50 millions de dollars afin de permettre le financement de projets additionnels dans le cadre du PSISR – phase II.

Annexe 1 - QP2eOP-141
Projets déposés et en attente
dans le cadre du Programme de soutien aux installations sportives et récréatives - phase II
2012-2013

Requérant	Titre du projet	Aide demandée	Coût total	Nombre de dossier
Ville de Saint-Césaire	Rénovation de l'enveloppe du bâtiment du complexe sportif Desjardins de Saint-Césaire	593 452,27 \$	1 266 241,15 \$	1
Municipalité d'Yamachiche	Aménagement d'un toit permanent sur la patinoire	245 271,87 \$	495 272,42 \$	1
Ville de Saint-Lazare	Construction d'un complexe aquatique	6 588 437,55 \$	3 290 951,03 \$	1
Ville de Beauré	Construction d'un centre régional sportif et récréatif	4 010 292,42 \$	8 020 584,84 \$	1
Ville de Neuville	Construction de trois terrains de tennis	112 764,14 \$	229 220,24 \$	1
Paroisse de l'Épiphanie	Construction d'une patinoire réfrigérée dans le parc multifonctionnel de L'Épiphanie	374 125,81 \$	748 251,62 \$	1
Ville de Métabetchouan-Lac-à-la-Croix	Rénovation de l'aréna municipal Phase II	423 558,85 \$	847 117,69 \$	1
Ville de Dollard-des-Ormeaux	Mise à niveau des équipements des vestiaires et des arénas	3 100 000,00 \$	6 200 000,00 \$	1
Municipalité de Sainte-Monique	Rénovation du centre des loisirs et aménagement patinoire couverte	506 764,80 \$	1 013 529,60 \$	1
Ville Malaric	Construction d'un centre Multi-Sport à Malaric	6 420 197,54 \$	12 972 365,07 \$	1
Municipalité Sainte-Clotilde	Réfection et Construction des installations sportives de la municipalité de Sainte-Clotilde	332 436,00 \$	724 211,83 \$	1
Ville de Sept-Îles	Agrandissement du Centre socio-récréatif pour la construction d'un nouveau complexe aquatique et la conversion du bassin actuel en plateau multifonctionnel	3 000 000,00 \$	17 750 000,00 \$	1
Municipalité Saint-Clet	Rénovation des bandes de la patinoire	30 500,00 \$	3 267,75 \$	1
Ville de Saint-Jean-sur-Richelieu	Construction d'un aréna	4 954 650,00 \$	9 909 297,39 \$	1
Municipalité de Maria	Construction de terrains de soccer en gazon naturelle	237 702,00 \$	475 403,95 \$	1
Commission scolaire de Kamouraska-Rivière-du-Loup	Aménagement d'une surface synthétique multisports et de vestiaires à l'école polyvalente La Pocatière	697 658,49 \$	2 297 658,50 \$	1
Commission scolaire de Kamouraska-Rivière-du-Loup	Construction d'un stade de soccer intérieur à l'école secondaire de Rivière-du-Loup	4 250 622,45 \$	8 501 244,90 \$	1
Ville de Lévis	Construction d'un complexe aquatique multifonctionnelle de Lévis	7 500 000,00 \$	31 962 270,71 \$	1
Municipalité de Saint-Damase	Construction d'un complexe sportif	1 580 276,42 \$	3 160 552,84 \$	1
Municipalité de Saint-Narcisse-de-Rimouski	Construction d'un centre multifonctionnel des loisirs et de la culture	450 000,00 \$	910 000,01 \$	1
Ville de Beaconsfield	Aménagement d'un terrain de soccer, football et rugby à surface synthétique	1 157 586,71 \$	2 315 173,42 \$	1
Municipalité de Debiens	Installation d'une patinoire couverte	841 341,75 \$	1 695 880,49 \$	1
Commission scolaire des Premières-Seigneuries	Aménagement d'une surface synthétique multisport à l'école secondaire La Courville	1 536 068,80 \$	3 072 137,59 \$	1
Municipalité Saint-Apollinaire	Construction du centre Multifonctionnel de Saint-Apollinaire	4 795 848,92 \$	9 591 697,83 \$	1
Ville de Coaticook	Aménagement de modules de jeux	49 761,42 \$	99 522,85 \$	1
Municipalité de Saint-Mathieu-d'Arriacana	Aménagement de locaux récréatifs et sportifs adjacents à la patinoire	80 059,88 \$	160 119,75 \$	1
Ville de Terrebonne	Aménagement d'un terrain de soccer à surface synthétique au parc Dumais	1 127 408,71 \$	2 254 817,43 \$	1
Ville de Terrebonne	Aménagement d'un terrain de soccer à surface synthétique au parc Parc Philippe-Villeneuve	1 438 225,56 \$	2 876 451,12 \$	1

Annexe 1 - QP2eOP-141

Projets déposés et en attente

dans le cadre du Programme de soutien aux installations sportives et récréatives - phase II

2012-2013

Requérant	Titre du projet	Aide demandée	Coût total	Nombre de dossier
Ville de Terrebonne	Aménagement d'un terrain de soccer synthétique au parc André-Guérard	1 414 360,98 \$	2 828 721,96 \$	1
Ville de Terrebonne	Aménagement d'un terrain de soccer à surface synthétique au parc Angora 1	1 161 222,19 \$	129 021,66 \$	1
Ville de Terrebonne	Aménagement d'un terrain de soccer synthétique au parc Arc-en-ciel	1 805 865,11 \$	3 611 730,23 \$	1
Municipalité de Verchères	Construction d'une patinoire multifonctionnelle à Verchères	247 661,50 \$	495 323,26 \$	1
Ville de Pointe-Claire	Aménagement d'un nouveau parc de planches à roulettes et BMX (Skatepark)	250 000,00 \$	500 386,25 \$	1
Centre d'organisation mauricien de services et d'éducation populaires	Rénovation des infrastructures de la Maison de la Solidarité-Mission sportive	71 960,00 \$	205 604,73 \$	1
Municipalité St-Pierre-de-la-Rivière-du-Sud	Réfection de la piscine municipale	68 855,35 \$	137 710,70 \$	1
Centre Récréatif Asbestos Inc	Rénovations et aménagement du Centre Récréatif Asbestos	750 000,00 \$	1 500 000,00 \$	1
Paroisse de l'Ascension-de-Notre-Seigneur	Construction d'une salle multifonctionnelle	415 452,82 \$	1 030 905,65 \$	1
CÉGEP de Drummondville	Construction d'un nouveau gymnase	1 206 278,00 \$	2 412 555,10 \$	1
Ville de Beloeil	Aménagement du Centre des loisirs de Beloeil	1 432 000,00 \$	3 663 000,00 \$	1
Ville de Mont-Joli	Réfection de 2 surfaces gazonnées et ajout de lumières	372 573,32 \$	745 146,63 \$	1
Commission scolaire de Charlevoix	Aménagement du bloc sportif du Centre éducatif Saint-Aubin	4 500 000,00 \$	9 060 655,92 \$	1
L'Ascension-de-Notre-Seigneur	Rénovation de l'aréna municipale	500 386,25 \$	1 000 772,50 \$	1
Association touristique du canton de Hope	Aménagement et mise aux normes d'un parc de loisirs	44 387,14 \$	88 774,25 \$	1
Commission scolaire de la Région-de-Sherbrooke	Mise aux normes des terrains sportifs scolaires et municipaux	2 150 000,00 \$	4 352 996,99 \$	1
Commission scolaire de Saint-Hyacinthe	Centre multi-sports Fadette	4 397 009,71 \$	8 879 444,94 \$	1
Ville de Blainville	Implantation d'une surface synthétique amovible	1 000 000,00 \$	3 789 443,39 \$	1
Arrondissement de Montréal-Nord	Remplacement du système d'éclairage, aménagement d'une surface de gazon synthétique pour le terrain de mini-soccer et reconstruction d'un chalet de services pour la piscine du parc Ottawa	2 079 559,00 \$	4 159 118,14 \$	1
Ville d'Acton Vale	Réfection des équipements sportifs (stade, piscine et tennis)	841 717,31 \$	1 683 434,63 \$	1
Municipalité de Saint-Martin	Aménagement d'un complexe multisport et récréatif	1 610 989,00 \$	3 221 979,37 \$	1
Ville de Montréal - Arrondissement de Verdun	Construction du Centre aquatique de Verdun (pavillon Elgar et pavillon Therrien)	2 000 000,00 \$	26 145 399,31 \$	1
Ville de Boisbriand	Mise à niveau d'installations sportives à l'aréna de Boisbriand ainsi qu'au parc Charbonneau	1 440 500,00 \$	2 881 000,00 \$	1
Ville de Brownsburg-Chatham	Réaménagement du parc Roland-Cadieux	97 421,91 \$	225 631,77 \$	1
Municipalité de New Carlisle	Mise en place d'un système de réfrigération à l'aréna de New Carlisle	140 375,00 \$	292 450,00 \$	1
Ville de Rivière-du-loup	Mise à niveau du Stade de la Cité des Jeunes	1 502 764,32 \$	3 114 810,94 \$	1
Commission scolaire de la Vallée-des-Tisserands	Construction du Complexe sportif des Frontaliers Actifs de Huntingdon	2 088 346,11 \$	5 088 346,11 \$	1
Régie intermunicipale du Parc régional de la rivière-du-Nord	Amélioration de l'offre sportive et récréative du Parc régional de la rivière-du-Nord	436 211,00 \$	872 521,75 \$	1
Commission scolaire de la Beauce-Étchemin	Aménagement d'une surface synthétique multisport à la Polyvalente Benoît-Vachon	1 185 605,18 \$	2 371 210,35 \$	1

Annexe 1 - QP2eOP-141
Projets déposés et en attente
dans le cadre du Programme de soutien aux installations sportives et récréatives - phase II
2012-2013

Requérant	Titre du projet	Aide demandée	Coût total	Nombre de dossier
Centre Notre-Dame-de-Fatima	Cure de rajeunissement et mise aux normes des installations aquatiques et de l'aire de jeux.	320 791,44 \$	651 582,00 \$	1
Municipalité de Saint-Donat	Réfection Centre civique Paul-Mathieu (aréna) de Saint-Donat	4 401 721,89 \$	8 803 443,78 \$	1
Ville de Pohénégamook	Mise aux normes et rénovation des installations sportives et récréatives de la Ville de Pohénégamook et aménagement d'un parc récréatif inter-générationnel	338 117,24 \$	676 234,47 \$	1
Club d'aviron de Laval	Centre d'initiation et d'entraînement à l'aviron	1 718 100,00 \$	3 459 200,00 \$	1
Comité des Loisirs de Saint-Malo	Construction d'une surface multi-fonctionnelle	80 000,00 \$	160 000,84 \$	1
Municipalité de Frontenac	Réfection et amélioration de la patinoire extérieure multi-usages	93 204,00 \$	186 407,63 \$	1
Municipalité de Saint-Philémon	Mise aux normes et aménagement des infrastructures de loisirs de Saint-Philémon	58 600,00 \$	117 312,23 \$	1
Ville de Montréal - Arrondissement de Lachine	Transformation d'une pataugeoire en jeux d'eau au parc Carignan	172 973,08 \$	359 143,16 \$	1
Commission scolaire des Découvreurs	Construction d'un complexe sportif à l'école secondaire De Rochebelle	7 500 000,00 \$	15 701 045,96 \$	1
Ville de La Tuque	Mise aux normes et implantation de mesures éco-énergétiques au Collisée Municipal	997 500,00 \$	1 995 000,00 \$	1
CÉGEP de Sorel-Tracy	Construction d'un gymnase simple	1 019 963,22 \$	2 139 926,44 \$	1
Commission scolaire Eastern Shores	Construction d'un gymnase à l'école secondaire New Carlisle	1 199 318,00 \$	2 436 216,32 \$	1
Municipalité de Déleage	Aménagement d'un parc municipal - Terrain de soccer	39 550,77 \$	102 441,72 \$	1
Ville de Gatineau	Aménagement du parc Central	400 000,00 \$	3 584 435,00 \$	1
Club de Curling Lennoxville	Améliorations des équipements	29 214,26 \$	58 428,52 \$	1
Ville de Gatineau	Aménagement d'un terrain de soccer naturel au parc Ernest-Gaboury	250 000,00 \$	548 750,00 \$	1
Ville de Gatineau	Aménagement du parc Maclaren	150 000,00 \$	362 030,00 \$	1
Ville de Gatineau	Réfection des terrains de tennis parc Jack-Eyamie	100 000,00 \$	423 403,75 \$	1
Municipalité de Saint-Gédéon	Construction du Centre sportif,récréatif et culturel de Saint-Gédéon	1 434 041,34 \$	4 768 371,77 \$	1
CÉGEP de Matane	Réfection de la palestre et de la salle de conditionnement physique	474 516,88 \$	949 033,77 \$	1
Municipalité de Wentworth-Nord	Aménagement du parc communautaire - secteur Laurel	69 830,00 \$	142 080,06 \$	1
Municipalité Port-Daniel-Gascons	Module de jeux (Phase 2) et Aménagement d'une patinoire extérieure (phase 3) du Parc de la Prée	50 404,83 \$	100 809,65 \$	1
Municipalité de Saint-Clément	Rénovation de la patinoire	32 675,00 \$	69 284,25 \$	1
Commission scolaire Eastern Shores	Agrandissement du gymnase - École secondaire New Richmond	1 174 022,00 \$	2 385 928,22 \$	1
Municipalité de Sainte-Claire	Construction d'un terrain de soccer/football et ajout d'appareils de conditionnement physique extérieurs	163 969,73 \$	327 939,47 \$	1
Commission scolaire de la Rivière-du-Nord	Mise aux normes de la piscine intérieure de la Polyvalente Lavigne à Lachute	1 721 317,50 \$	3 442 634,99 \$	1
Commission scolaire au Coeur-des-Vallées	Construction d'un terrain de soccer à surface synthétique	1 162 628,56 \$	2 592 474,12 \$	1
Université Bishop's	Rénovation du Gymnase Mitchell de l'Université Bishop's	732 271,66 \$	1 464 543,30 \$	1
Municipalité Saint-Michel-de-Bellechasse	Construction d'un terrain de volley-ball de plage	5 614,65 \$	11 229,56 \$	1
Société Bélu inc.	Aménagement d'une pente-école	43 365,84 \$	89 956,30 \$	1
Ville Alma	Rénovation du centre Mario Tremblay	7 500 000,00 \$	19 718 066,50 \$	1

Annexe 1 - QP2eOP-141
Projets déposés et en attente
dans le cadre du Programme de soutien aux installations sportives et récréatives - phase II
2012-2013

Requérant	Titre du projet	Aide demandée	Coût total	Nombre de dossier
Municipalité de Saint-Charles-de-Bellechasse	Rénovation des bandes de l'aréna	59 908,75 \$	125 263,75 \$	1
Ville de Rouyn-Noranda	Rénovation du Centre communautaire Cloutier	1 847 857,00 \$	3 725 000,61 \$	1
Séminaire de Sherbrooke	Construction d'un terrain de soccer/football à surface synthétique	2 010 000,00 \$	4 137 908,70 \$	1
Ville de Montmagny	Aménagement d'une surface multifonctionnelle	239 668,51 \$	479 337,03 \$	1
Municipalité de Saint-Elzéar	Aménagement d'un terrain multifonctionnel - Phase 3	73 789,00 \$	195 579,92 \$	1
Municipalité de Sainte-Ludger	Rénovation du terrain de tennis	27 929,65 \$	55 859,30 \$	1
Municipalité de Hérouxville	Rénovation du centre des loisirs Alexandre Massicotte	116 447,70 \$	232 895,40 \$	1
Collège de Sainte-Anne-de-la-Pocatière	Construction d'un nouveau gymnase au Centre sportif Côte-du-Sud	1 018 098,00 \$	2 036 197,35 \$	1
Municipalité Sainte-Françoise	Construction d'un centre multifonctionnel	340 926,00 \$	728 811,05 \$	1
Ville de Saint-Jérôme	Construction d'un terrain de soccer/football à surface synthétique	1 230 521,02 \$	2 461 042,04 \$	1
Municipalité de Vallée-Jonction	Mise aux normes, rénovation et aménagement du Club de ski de Beauce	221 752,59 \$	773 430,18 \$	1
Saint-Gabriel-de-Brandon	Rénovation du terrain de soccer	65 490,00 \$	130 980,23 \$	1
Ville de Marieville	Aménagement du parc Neptune	207 176,88 \$	578 231,43 \$	1
Village de Vaudreuil-sur-le-Lac	Aménagement du parc municipal à Vaudreuil-sur-le-Lac	492 165,61 \$	1 028 321,23 \$	1
Ville de Coaticook	Mise à niveau du centre récréatif Gérard Couillard	793 940,31 \$	1 587 880,63 \$	1
Corporation de développement La Pêche	Construction d'un complexe sportif	5 072 059,06 \$	10 269 118,13 \$	1
Parc régional Petite-Cascapédia	Rénovation des infrastructures	53 469,00 \$	114 943,91 \$	1
Commission scolaire des Hauts-Cantons	Construction d'un nouveau gymnase à la polyvalente la Frontalière	1 770 272,00 \$	3 540 543,80 \$	1
Ville de Port-Cartier	Construction d'un complexe polyvalent de quilles et de curling	3 469 770,80 \$	7 070 746,18 \$	1
Ville de Varennes	Construction du Soccerplex de Varennes	3 750 000,00 \$	7 863 212,50 \$	1
Loisirs de Saint-Frédéric	Construction d'un terrain de balle régionale	157 397,00 \$	371 071,51 \$	1
Municipalité d'East Farnham	Réaménagement d'un sentier pour cyclistes et piétons	22 338,67 \$	44 677,34 \$	1
Municipalité d'Inverness	Construction d'un centre récréatif	451 414,00 \$	902 828,77 \$	1
Loisirs de la Ville de La Malbaie	Construction d'un parc intergénérationnel	119 817,50 \$	239 635,00 \$	1
Ville Saint-Georges	Construction d'un complexe sportif dans la cité étudiante	7 500 000,00 \$	25 841 403,12 \$	1
Centre Sportif le Jasmin	Mise aux normes du Centre Sportif le Jasmin	41 275,00 \$	82 550,00 \$	1
Ville de Salaberry-de-Valleyfield	Services aquatiques - Parcs	3 811 397,18 \$	7 622 794,36 \$	1
Municipalité de Saint-Norbert-d'Arthabaska	Construction d'un terrain de soccer et d'un terrain de tennis	34 470,38 \$	68 940,76 \$	1
Municipalité de Stoke	Construction d'un terrain de soccer municipal	92 207,00 \$	184 415,46 \$	1
Ville de Boucherville	Construction du complexe aquatique de Boucherville	7 500 000,00 \$	30 884 740,32 \$	1
Ville de Brossard	Construction d'un complexe aquatique	7 500 000,00 \$	25 079 499,62 \$	1
Municipalité de Baie-des-Sables	Acquisition et installation d'un tableau de pontage électronique	9 626,41 \$	19 252,82 \$	1
Patro de Fort-Coulonge/Mansfield	Rénovation du parc nature	34 939,00 \$	70 129,00 \$	1
Collège de Bois-de-Boulogne	Réfection et mise aux normes de la piscine du Complexe sportif	1 397 252,00 \$	2 794 504,12 \$	1
Golf de Beauce	Mise aux normes du trou numéro 1	35 000,00 \$	80 000,00 \$	1
MRC de Bellechasse	Rénovation sécuritaire de la Cycloroute de Bellechasse	139 578,62 \$	279 157,24 \$	1
Commission des Sports et Loisirs de Lac-Mégantic	Aménagement de jeux d'eau au parc de l'OTJ de Lac-Mégantic	80 000,00 \$	180 000,00 \$	1
Ville de Mont-Laurier	Mise aux normes du Centre sportif Jacques Lesage	681 781,52 \$	1 382 588,72 \$	1
Village de Saint-Célestin	Rénovation de la patinoire extérieure	640 593,38 \$	1 337 076,06 \$	1

Annexe 1 - QP2eOP-141
Projets déposés et en attente
dans le cadre du Programme de soutien aux installations sportives et récréatives - phase II
2012-2013

Requérant	Titre du projet	Aide demandée	Coût total	Nombre de dossier
École secondaire Jean-Paul II	Aménagement de la cour arrière de l'École secondaire Jean-Paul II	240 000,00 \$	481 525,03 \$	1
Municipalité de Saint-Aimé-du-Lac-des-Iles	Rénovation et relocalisation de la patinoire et de ses locaux	125 250,00 \$	250 607,73 \$	1
Centrale Coderr	Construction du complexe écotouristique Mistouk sur le lac	374 207,75 \$	748 415,51 \$	1
Les Loisirs de Parisville inc.	Aménagement d'un parc de jeux d'eau	30 000,00 \$	75 406,76 \$	1
Municipalité de Rawdon	Construction d'une patinoire couverte et des services intégrés	1 001 975,50 \$	2 003 951,26 \$	1
Ville de Montréal - Arrondissement Rosemont-La Petite-Patrie	Aménagement d'un terrain de soccer/football synthétique au parc Étienne-Desmarteau	1 434 780,58 \$	2 869 561,17 \$	1
Commission scolaire des Samares	Construction du Centre multisport Lanaudière	7 500 000,00 \$	17 158 753,87 \$	1
Chambre de Commerce du Haut-Saint-François	Construction d'une glissade d'hiver	2 000,00 \$	13 997,50 \$	1
Ville de Montréal - Arrondissement Saint-Léonard	Aménagement d'un terrain de soccer/football synthétique au Parc Hébert	1 945 699,70 \$	3 891 399,40 \$	1
Ville de Montréal - Arrondissement Le Sud-Ouest	Réfection de l'électricité et de l'éclairage des équipements sportifs du parc Ignace-Bourget	1 101 441,00 \$	2 202 882,67 \$	1
Municipalité de Bowman	Bonification du Parc municipal	23 162,50 \$	46 325,00 \$	1
Municipalité de Grand-Remous	Rénovation et mise aux normes du terrain tennis et des installations sportives	99 530,00 \$	200 628,99 \$	1
Centre communautaire de loisirs Claude Nault	Aménagement d'une 2e salle sportive par l'acquisition d'une cloison mobile	12 700,00 \$	27 168,48 \$	1
Oeuvre des loisirs de Sainte-Justine	Aménagement des parcs	30 000,00 \$	60 000,00 \$	1
Municipalité de Marston	Rénovation du bâtiment des loisirs	16 571,04 \$	33 142,09 \$	1
Municipalité Saint-Isidore	Construction d'une patinoire multifonctionnelle et d'un terrain de tennis	199 458,00 \$	398 917,83 \$	1
Municipalité de Notre-Dame-du-Laus	Construction d'une structure permanente en bois	499 999,00 \$	1 302 743,01 \$	1
CNEAYL (Centre national d'entraînement acrobatique Yves LaRoche)	Rénovations et mise aux normes du CNEAYL	170 000,00 \$	340 137,94 \$	1
Municipalité du Canton d'Arundel	Rénovation de l'espace sportif	179 635,00 \$	361 370,95 \$	1
Municipalité de Saint-Samuel	Centre Multisport	34 050,00 \$	68 100,00 \$	1
Club de Curling de Chicoutimi	Réfection de la toiture	50 990,06 \$	101 980,12 \$	1
Commission scolaire des Rives-du-Saguenay	Construction d'un gymnase aux écoles Saint-Denis et Saint-Isidore	1 420 983,24 \$	2 841 966,48 \$	1
Canton de Lingwick	Remplacement des balançoires et d'un tourniquet	4 675,76 \$	9 899,03 \$	1
Municipalité de Labelle	Rénovation et réaménagement du centre communautaire et installation d'un dôme sur la patinoire extérieure	834 458,96 \$	1 668 917,91 \$	1
Municipalité de Saint-Alexandre-des-Lacs	Mise aux normes de la patinoire de Saint-Alexandre-des-Lacs	19 467,00 \$	38 934,45 \$	1
Municipalité de Courcelles	Rénovation et mise aux normes du parc municipal (aire de jeu et éclairage)	25 168,75 \$	54 727,61 \$	1
Cégep du Vieux Montréal	Rénovation des installations et système de filtration de la piscine du Cégep	340 675,00 \$	685 190,38 \$	1
Ville de Normandin	Rénovation du Centre Sportif de Normandin phase: 2-B	210 258,15 \$	420 516,30 \$	1
Club de golf coopératif de Lac-Etchemin	Réfection des tertres de départ pour amélioration de la sécurité à la pratique du golf	30 303,00 \$	60 606,35 \$	1
Municipalité de l'Isle-aux-Coudres	Rénovation et mise aux normes de la patinoire	97 679,00 \$	195 537,75 \$	1
Municipalité de Lac-des-Seize-Iles	Construction d'un chalet de parc	68 069,58 \$	137 892,15 \$	1

Annexe 1 - QP2eOP-141

Projets déposés et en attente

dans le cadre du Programme de soutien aux installations sportives et récréatives - phase II

2012-2013

Requérant	Titre du projet	Aide demandée	Coût total	Nombre de dossier
Ville Saint-Raymond	Mise aux normes et amélioration des installations sportives de l'aréna	122 589,13 \$	245 178,27 \$	1
Plein Air Sainte-Adèle	Construction de ponceaux sur pistes de ski de fond et de randonnée pédestre	12 500,00 \$	26 179,07 \$	1
Municipalité du Lac-Drolet	Construction d'une patinoire quatre saisons	91 551,44 \$	183 102,88 \$	1
Maison des Jeunes Le Dome	Activités au Dojo MDJ	0,00 \$	2 946,71 \$	1
Ville de Westmount	Centre des loisirs de Westmount (réfrigération)	2 548 120,75 \$	5 096 241,50 \$	1
Municipalité de Saint-Sylvestre	Construction de jeux d'eau	57 430,00 \$	114 860,91 \$	1
Municipalité de Mont-Carmel	Aménagement d'installations sportives et récréatives au Camping du Lac de L'Est	31 456,68 \$	69 511,86 \$	1
Ville de Berthierville	Rénovation du plafond et de l'éclairage de l'Aréna Joannie Rochette	48 444,00 \$	96 887,99 \$	1
Municipalité de Montpelier	Rénovation et mise aux normes du parc intergénérationnel	39 460,12 \$	80 946,43 \$	1
Ville de Mont-Tremblant	Construction d'un complexe aquatique	3 924 469,13 \$	8 233 868,26 \$	1
Commission scolaire des Bois-Francis	Construction d'un complexe multisports	2 000 000,00 \$	5 855 563,00 \$	1
Municipalité de Mayo	Mise aux normes et bonification du parc municipal	8 291,76 \$	18 583,06 \$	1
Municipalité de Saint-Ambroise-de-Kildare	Remplacement de la patinoire	41 953,50 \$	83 907,25 \$	1
Commission scolaire Marguerite-Bourgeoys	Réaménagements des terrains sportifs de l'école Des Sources	582 381,86 \$	1 282 381,86 \$	1
Ville de Saint-Sauveur	Construction du complexe aquatique de la Vallée de Saint-Sauveur	3 264 540,24 \$	7 019 120,28 \$	1
Centre de la culture et du sport de Sainte-Julie	Construction d'une troisième glace et rénovation du bâtiment de l'Aréna Sainte-Julie	5 500 000,00 \$	11 275 000,00 \$	1
Municipalité de Saint-Philémon	Mise aux normes et aménagement des infrastructures de loisirs de Saint-Philémon	75 333,00 \$	150 665,75 \$	1
Ville de Richmond	Aménagement du Parc Gouin	141 609,00 \$	283 218,00 \$	1
Comité des Loisirs de Saint-Malo	Construction d'une surface multifonctionnelle	57 000,00 \$	114 000,01 \$	1
Ville de Fossambault-sur-le-Lac	Réaménagement du parc sportif	227 079,00 \$	544 678,67 \$	1
Club de canotage de Cartierville inc.	Remplacement des quais	19 105,00 \$	38 209,99 \$	1
Ville de Sainte-Catherine-de-la-Jacques-Cartier	Relocalisation du secteur aînés et construction d'un parc de jeux d'eau	356 645,30 \$	750 510,38 \$	1
Commission scolaire du Val-des-Cerfs - école de la Chantignole	Construction d'un terrain de soccer synthétique	1 176 877,11 \$	2 353 754,22 \$	1
Municipalité de Saint-Siméon	Resurfacement du terrain de tennis et de la patinoire	52 200,00 \$	104 400,00 \$	1
Comité municipal des loisirs et de la vie communautaire de L'Isle-Verte	Rénovations des infrastructures sportives du Parc municipal	177 362,19 \$	354 724,37 \$	1
Ville de Montréal - Arrondissement Anjou, Corporation Anjou 80	Réaménagement des aires sportives et récréatives	669 109,65 \$	1 338 219,38 \$	1
Municipalité Lambton	Construction d'un bâtiment multiservices afin de favoriser la pratique de sports en toutes saisons	83 913,35 \$	167 826,69 \$	1
Municipalité Saint-David-de-Falardeau	Construction d'un centre de conditionnement physique à Saint-David-de-Falardeau	284 500,00 \$	758 649,08 \$	1
Expo Ormstown	Rénovation du bâtiment, particulièrement du toit et des murs non-isolés, afin que les installations soient utilisables en plusieurs saisons	324 174,78 \$	648 349,56 \$	1
Collège John Abbott	Rénovation de la plate forme télescopique et rénovation du terrain de squash en salle d'exercice (DOJO) multifonctionnelle	198 747,62 \$	397 495,25 \$	1

Annexe 1 - QP2eOP-141
Projets déposés et en attente
dans le cadre du Programme de soutien aux installations sportives et récréatives - phase II
2012-2013

Requérant	Titre du projet	Aide demandée	Coût total	Nombre de dossier
Le centre récréatif de Wakefield	Construction de surfaces multisports extérieures pour permettre la création d'installations modernes et sécuritaires	149 945,07 \$	299 890,14 \$	1
Ville de Montreal-Ouest	Rénovation complète du terrain de soccer Hodgson Field (refaire le système d'irrigation, le drainage, un nouveau sol et du nouveau gazon)	120 000,00 \$	247 443,75 \$	1
Municipalité de Saint-Maxime-du-Mont-Louis	Réfection de la patinoire de Mont-Louis	62 961,79 \$	125 923,58 \$	1
Municipalité de Cascapédia-Saint-Jules	Terminer les installations du terrain de balle afin qu'il soit utilisable et sécuritaire pour les jeunes et moins jeunes.	4 428,50 \$	8 857,39 \$	1
Commission scolaire Marie-Victorin	Aménagement d'un terrain de soccer-football, d'une piste et de jeux d'athlétisme, École Gérard-Filion	2 599 929,28 \$	5 199 858,56 \$	1
Ville de Montréal - Arrondissement de Mercier-Hochelaga-Maisonneuve	Aménagement d'un terrain synthétique au parc Champêtre	1 102 500,00 \$	2 204 998,75 \$	1
Patro Roc-Amadour	Agrandissement du Patro Roc-Amadour pour augmenter l'achalandage et mise aux normes des lieux et de l'équipement	79 788,38 \$	159 576,76 \$	1
Municipalité de Yamaska	Revitalisation et aménagement du parc Jean-Baptiste-Saint-Germain	247 530,07 \$	495 060,15 \$	1
Loisirs Cap-Chat/Les Méchins	Rafranchissement du complexe sportif Borromée Verreault	15 000,00 \$	31 373,23 \$	1
Ville de Montréal - Villeray-Saint-Michel-Parc-Extension	Aménagement d'une aire de jeux d'eau au Parc-Extension	278 360,35 \$	605 219,67 \$	1
Office municipal d'habitation de Québec	Construction d'un centre communautaire multifonctionnel dans le quartier Saint-Pierre pour la pratique de plusieurs activités sportives	777 169,20 \$	12 698 212,10 \$	1
Municipalité de Saint-Louis-de-Blandford	Construction d'un terrain de soccer à Saint-Louis-de-Blandford (déboiser, installer un drain agricole, niveler le terrain et ajouter de la tourbe)	15 075,00 \$	32 950,73 \$	1
Oeuvre des loisirs de Saint-Bernard	Rénovation du terrain de tennis et skatepark	61 000,00 \$	122 525,03 \$	1
Municipalité de Ange-Gardien	Implantation d'un parc à planches à roulettes	10 786,30 \$	21 572,59 \$	1
Centre des loisirs Notre-dame-des-Érables	Projet de réaménagement du parc des loisirs Sainte-Anne-de-la-Rochelle	110 171,38 \$	223 551,63 \$	1
Municipalité de Saint-Alexis-des-Monts	Agrandissement et aménagement de la salle communautaire de Saint-Alexis-des-Monts	102 096,67 \$	204 193,34 \$	1
Ville de Saint-Orurs	Aménagement parc des loisirs de la Ville de Saint-Orurs	126 302,16 \$	252 604,33 \$	1
Défi-Jeunesse du Haut Saint-Maurice Inc.	Installation d'une surface de « deckhockey » pour la pratique d'hockey, de basketball, de volleyball et de badminton à La Tuque	7 195,49 \$	14 461,15 \$	1
Régie intermunicipale de l'aréna régional de la Rivière-du-Nord	Construction d'un nouvel aréna régional et mises aux normes de l'aréna Melançon de la Rivière-du-Nord	7 500 000,00 \$	21 495 896,06 \$	1
Ville de Saint-Basile-le-Grand	Installation de jeux d'eau permanents au parc du Ruisseau	225 341,99 \$	450 683,98 \$	1
Ville de Saint-Basile-le-Grand	Reconstruction complète des 4 terrains de tennis (nouvelles fondation, nouveau pavage, nouveau revêtement et nouvelle clôture)	202 834,46 \$	405 668,93 \$	1
Cégep de Thetford	Asphaltage de la piste d'athlétisme autour du nouveau terrain multisports avec surface synthétique	34 778,70 \$	69 557,40 \$	1
Université Concordia	Construction de gradins, vestiaires sportifs, gymnase triple, centre d'entraînement et rénovation de l'aréna et des vestiaires au Complexe sportif de l'Université Concordia	5 000 000,00 \$	10 000 004,31 \$	1
Ville de Témiscouata-sur-le-Lac	Mise au niveau du Centre sportif Jacques Dubé	3 156 731,00 \$	6 313 462,40 \$	1

Annexe 1 - QP2eOP-141
Projets déposés et en attente
dans le cadre du Programme de soutien aux installations sportives et récréatives - phase II
2012-2013

Requérant	Titre du projet	Aide demandée	Coût total	Nombre de dossier
Municipalité de Duhamel	Mise aux normes des sentiers, agrandissement et rénovation du bâtiment du Carrefour Duhamellois	115 540,00 \$	282 750,90 \$	1
Ville de East Angus	Mise à niveau des installations aquatiques de la Ville de East Angus	71 420,36 \$	142 840,73 \$	1
Municipalité de Saint-Patrice-de-Sherrington	Construction d'un abri de patinoire et installation d'une glace réfrigérée au Complexe Multi- Récréatif	342 357,81 \$	684 715,62 \$	1
Municipalité de Saint-Valère	Construction du Pavillon Intergénérationnel des loisirs (construction de fenêtres hermétiques, meilleure isolation et installation septique adéquate)	101 379,00 \$	202 758,71 \$	1
Ville de Montréal - Arrondissement Rivière-des-Prairies-Pointe-aux-Trembles	Réfection de la piscine Alexis-Carrel	991 680,44 \$	1 983 360,87 \$	1
Les Loisirs de Racine Inc.	Installation d'une surface multifonctionnelle de béton et d'une patinoire extérieure permanente	127 500,00 \$	285 589,88 \$	1
Ville de Montréal - Arrondissement de Ville-Marie	Mise aux normes de la pataugeoire et réfection du chalet au parc Olivier-Robert	1 078 357,50 \$	2 156 715,00 \$	1
Cégep de Thetford	Remplacement du revêtement de plancher du gymnase principal de Ville-Marie	77 461,65 \$	154 923,30 \$	1
Municipalité de Fortierville	Rénovation complète de la patinoire 4 saisons Fortierville	105 203,00 \$	210 409,67 \$	1
Municipalité de Bonsecours	Parc intergénérationnel	96 616,48 \$	200 313,09 \$	1
Commission scolaire du Val-des-Cerfs	Construction d'un terrain multi-surface synthétique pour pratiquer le soccer, le football et l'athlétisme	1 441 475,39 \$	2 882 950,77 \$	1
Cégep de Thetford	Aménagement de nouveaux locaux d'entraînement sur 2 étages au gymnase du pavillon	112 540,00 \$	225 080,37 \$	1
Ville de Saguenay	Mise en place d'infrastructures et d'équipements pour le corridor de la rivière à Mars	1 000 000,00 \$	2 000 000,00 \$	1
Ville de Daveluyville	Réfection de la salle multifonctionnelle	30 000,00 \$	61 928,02 \$	1
Municipalité de Ripon	Bonification et mise aux normes des installations du parc municipal	10 487,00 \$	20 977,13 \$	1
Ville de Lorraine	Aménagement et mise aux normes d'installations récréatives et sportives	1 769 156,14 \$	3 538 312,28 \$	1
Le Collège Français (1965) inc.	Aménagement d'un terrain synthétique de soccer-football sur un vieux terrain de soccer	933 475,15 \$	1 866 950,39 \$	1
Municipalité de Packington	Aménagement d'un complexe sportif et récréatif intergénérationnel	280 611,03 \$	570 611,03 \$	1
Centre Récréatif de Dupuy	Rénovation du Centre Récréatif de Dupuy (système de déshumidification et changement de l'éclairage)	25 225,00 \$	50 450,00 \$	1
Club de BMX QSA	Construction d'une autre piste d'entraînement à la piste de BMX située au campus Notre-Dame-de-Foy	48 801,75 \$	97 801,75 \$	1
Commission scolaire de l'Énergie	Construction d'un gymnase communautaire et multifonctionnel à Saint-Mathieu-du-Parc	699 148,22 \$	1 399 148,22 \$	1
Ville de Témiscaming	Construction d'un skatepark sécuritaire dans la ville de Témiscaming	58 750,00 \$	117 500,00 \$	1
Ville de New Richmond	Mise aux normes de la Piscine Bruce-Ritchie	1 212 891,50 \$	2 425 783,12 \$	1
Ville d'Amos	Rénovation et agrandissement du complexe sportif de la ville d'Amos	6 077 434,55 \$	12 154 869,10 \$	1

Annexe 1 - QP2eOP-141

Projets déposés et en attente

dans le cadre du Programme de soutien aux installations sportives et récréatives - phase II

2012-2013

Requérant	Titre du projet	Aide demandée	Coût total	Nombre de dossier
Municipalité d'Ormstown	Reféction des terrains de tennis d'Ormstown	22 001,60 \$	44 003,20 \$	1
Club de Golf Sainte-Marguerite (1980) inc.	Rénovation d'un parcours de Golf de 18 trous	1 942 269,30 \$	3 884 538,60 \$	1
Municipalité de Tingwick	Réaménagement de la patinoire de Tingwick	190 916,60 \$	381 833,20 \$	1
Municipalité Saint-Patrice-de-Beaurivage	Rénovation des installations sportives de balle-molle	53 746,43 \$	107 492,86 \$	1
Municipalité de Crabtree	Aménagement d'un terrain de tennis extérieur dur avec deux surfaces de jeu	147 792,11 \$	295 584,22 \$	1
Commission scolaire de la Beauce-Etchemin	Reféction de la piste d'athlétisme à la Polyvalente Saint-Georges	364 986,60 \$	729 973,19 \$	1
Ville de Carleton-sur-Mer	Aménagement terrains sportifs	278 148,78 \$	606 253,71 \$	1
Ville de Métabetchouan-Lac-à-la-Croix	Développement de la plage le Rigolet et du quai municipal	440 140,00 \$	880 281,01 \$	1
Municipalité de Saint-Aubert	Reféction des installations de loisirs de Saint-Aubert	78 770,00 \$	166 434,53 \$	1
Municipalité de Ange-Gardien	Rénovation du module de jeux du Parc Coulicou	19 092,23 \$	38 184,46 \$	1
Cégep de Victoriaville	Mise à niveau des gradins et nouveau pavillon de service	335 861,00 \$	729 629,79 \$	1
Municipalité de Saint-Léon-de-Standon	Réaménagement du terrain de balles, de la patinoire et du quai de mise à l'eau	72 883,22 \$	147 965,88 \$	1
Collège Jean-de-Brébeuf	Reféction du terrain de soccer et de la piste d'athlétisme	1 012 424,00 \$	2 024 848,06 \$	1
Cégep de Rivière-du-Loup	Reféction de la plage de la piscine du Centre sportif	216 547,00 \$	433 094,04 \$	1
Ville de Repentigny	Construction de terrains de tennis en terre battue	1 150 988,55 \$	2 301 977,11 \$	1
Municipalité de Sainte-Luce	Rénovation du pavillon sportif de Sainte-Luce	185 258,94 \$	388 135,87 \$	1
Municipalité de Lac-des-Écorces	Rénovation du chalet des patineurs et des terrains de baseball	114 374,00 \$	228 748,00 \$	1
Municipalité de Launay	Construction de jeux d'eau	40 000,00 \$	95 128,38 \$	1
Ville d'Otterburn Park	Aménagement d'une patinoire multifonctionnelle et installation d'un parc de planche à roulettes	171 500,00 \$	343 140,70 \$	1
Municipalité St-Guillaume	Construction d'un terrain de soccer	150 897,00 \$	303 721,16 \$	1
Commission scolaire des Chênes	Construction d'un gymnase triple par la Commission scolaire des Chênes	2 611 199,10 \$	5 302 145,93 \$	1
Municipalité de Saint-Sébastien	Aménagement du terrain de balle par l'ajout de lumières et de clôtures pour la sécurité des utilisateurs	27 588,89 \$	55 177,79 \$	1
Municipalité de Lambton	Construction d'un quai adapté au parc nautique du Grand lac St-François	203 728,69 \$	407 457,38 \$	1
Collège de Champigny	Construction d'un terrain de football et d'un terrain d'exercice soccer-football	487 181,53 \$	979 737,45 \$	1
Ville de Gatineau	Mise aux normes des équipements mécaniques et la rénovation de l'enveloppe du bâtiment de l'aréna Duchesnay	900 000,00 \$	1 800 000,00 \$	1
Ville de Valcourt	Construction d'une patinoire extérieure multifonctionnelle (4 saisons)	175 000,00 \$	352 909,79 \$	1
Municipalité de Bringham	Ajout de surfaces récréatives familiales au parc Gilles Daigneault	79 796,00 \$	159 592,43 \$	1
Municipalité de Stanbridge East	Mises aux normes du système électrique et de la clôture arrière du terrain de Baseball	8 171,14 \$	16 342,29 \$	1
Le centre des congrès international des Laurentides Inc.	Construction d'un bâtiment servant de centre de congrès multifonctionnel incluant 3 glaces de dimension LNH	6 000 000,00 \$	19 931 840,75 \$	1
Municipalité de McMasterville	Construction et aménagement d'une surface réfrigérée sur la patinoire couverte de la Municipalité de McMasterville	484 797,00 \$	1 037 465,49 \$	1

Annexe 1 - QP2eOP-141
Projets déposés et en attente
dans le cadre du Programme de soutien aux installations sportives et récréatives - phase II
2012-2013

Requérant	Titre du projet	Aide demandée	Coût total	Nombre de dossier
Ville de Pointe-Claire	Installation d'équipements de parcs pour personnes handicapées dans divers parcs de la ville de Pointe-Claire	100 000,00 \$	200 000,00 \$	1
Ville de Montréal - Arrondissement Anjou	Réaménagement des aires sportives et récréatives du parc Des Roseaies	1 152 812,50 \$	2 305 625,88 \$	1
Ville de Montréal - Arrondissement Ahuntsic-Cartierville	Réfection de la pataugeoire Henri-Julien	574 384,59 \$	1 212 385,32 \$	1
Cégep de Jonquière	Construction et aménagement d'un Centre d'amélioration, de maintien et de promotion de la santé (CAMPS)	7 500 000,00 \$	32 907 445,01 \$	1
Ville de Saint-Augustin-de-Desmaures	Construction d'un stade de soccer et de football extérieur avec surface synthétique	797 320,00 \$	1 594 963,75 \$	1
Ville de Saint-Félicien	Aménagement d'un terrain de soccer à 7 à surface naturelle	110 113,35 \$	220 226,71 \$	1
Municipalité Sainte-Cécile-de-Lévrard	Construction d'un centre communautaire à Ste-Cécile-de-Lévrard pour les loisirs et les sports	85 974,68 \$	237 139,65 \$	1
Les Services Éducatifs du Séminaire-Marie-Reine-du-Clergé	Aménagement et mise aux normes des centres d'hébergements pour l'accueil d'événements sportifs d'envergure	94 419,42 \$	188 838,85 \$	1
Ville de Montréal - Arrondissement Anjou	Réaménagement des aires sportives et récréatives du parc Roger-Rousseau	167 711,87 \$	335 423,75 \$	1
Municipalité d'Ascot Corner	Mise aux normes du terrain de tennis	26 503,98 \$	53 007,95 \$	1
Régie intermunicipale du parc du Domaine Vert	Mise à niveau des infrastructures du complexe d'hébertisme aérien "Arbre en arbre"	208 457,00 \$	416 915,22 \$	1
Collège des Hauts Sommets	Installations sportives au Collège des Hauts Sommets	2 234 024,13 \$	4 468 048,27 \$	1
Légion Royale Canadienne / Club de curling Hudson Legion	Améliorations aux installations du Club de curling Hudson Legion	34 030,02 \$	68 060,05 \$	1
Ville de Saint-Félicien	Réfection des terrains de tennis et aménagement d'un parc multisport intergénérationnel	120 333,54 \$	240 667,09 \$	1
Municipalité d'Aumond	Installation de structures conformes pour la pratique sportive à Aumond	99 054,49 \$	198 108,98 \$	1
École St-Coeur-de-Marie	Installation de modules de jeux dans la cour de récréation de l'école primaire St-Coeur-de-Marie	14 270,50 \$	30 506,57 \$	1
Champlain St. Lawrence College	Aménagement d'une seconde salle de conditionnement physique, mise aux normes des installations et remplacement du revêtement du plancher du gymnase	145 800,68 \$	291 601,68 \$	1
Ville de Châteauguay	Aménagement d'un centre de services au Centre écologique Fernand-Séguin	799 285,30 \$	1 997 870,60 \$	1
Conseil de la première Nation Abitibiwinni	Construction d'un couloir d'accès de la salle communautaire jusqu'à la patinoire couverte	19 250,00 \$	38 500,00 \$	1
Ville de Saint-Colomban	Construction d'un centre récréatif et communautaire comme lieu d'activité sécuritaire et moderne	1 067 572,97 \$	2 135 145,93 \$	1
Ville de Saint-Jean-sur-Richelieu	Construction d'un gymnase pour la gymnastique et d'un dojo pour le judo	2 724 081,00 \$	5 448 161,50 \$	1
Le Collège Français (1965) inc.	Réfection du revêtement de sol du gymnase du Collège de Longueuil	79 277,41 \$	158 554,81 \$	1
Collège Vanier	Ajout d'infrastructures au terrain synthétique de soccer et football et construction de vestiaires au Centre sportif au Collège Vanier	800 000,00 \$	1 601 598,87 \$	1
Ville de Pointe-Claire	Aménagement d'un centre d'entraînement en plein air pour adultes	99 998,76 \$	199 997,51 \$	1

Annexe 1 - QP2eOP-141

Projets déposés et en attente

dans le cadre du Programme de soutien aux installations sportives et récréatives - phase II

2012-2013

Requérant	Titre du projet	Aide demandée	Coût total	Nombre de dossier
Division Laurentienne de Ski	Mise à niveau d'une piste du Mont La Réserve pour créer un lieu unique et sécuritaire pour l'entraînement et les compétitions de ski alpin de haut niveau	360 000,00 \$	720 788,61 \$	1
Ville de Montréal-Est	Mise aux normes des installations du parc Edmond-Robin (renouvellement de l'aire de jeux et du mobilier, remplacement des clôtures, etc.)	45 551,65 \$	91 103,29 \$	1
Ville de Montréal-Est	Mise aux normes des installations du parc des Vétérans (installation d'une aire de jeux, réfection des jeux d'eau, remplacement des clôtures, etc.)	519 931,00 \$	1 050 859,51 \$	1
Municipalité de Rivière-Bleue	Agrandissement et réaménagement du Complexe sportif Rosaire-Bélanger	2 524 179,40 \$	5 048 358,81 \$	1
Ville de Québec	Construction du complexe sportif Giffard - phase II	7 500 000,00 \$	25 021 215,07 \$	1
Municipalité de Wentworth-Nord	Création d'un nouveau sentier multifonctionnel sur les terrains municipaux autour du lac Saint-François-Xavier	37 000,00 \$	181 335,59 \$	1
Collège Reine-Marie	Construction d'un gymnase triple au collège Reine-Marie	2 618 397,00 \$	5 236 797,98 \$	1
Municipalité de Brigham	Amélioration du Pavillon Gilles Giroux permettant l'accessibilité à l'ensemble des installations du Parc Gilles Daigneault	70 109,00 \$	140 218,13 \$	1
Centre d'Excellence acrobatique Val St-Côme	Aménagement d'un Centre d'excellence acrobatique Val St-Côme (construction de gradins, de vestiaires et d'une galerie de presse)	1 994 800,00 \$	1 994 800,00 \$	1
Centre de Biathlon d'Excellence de Québec (CBEQ)	Mise aux normes du champ de tir de calibre .22	347 124,83 \$	476 588,83 \$	1
Centre sportif Rouville inc.	Mise aux normes des installations du Centre Sportif Rouville inc.	808 694,00 \$	1 617 388,76 \$	1
Ville de Paspébiac	Construction d'une nouvelle patinoire au Complexe sportif de Paspébiac	4 980 880,00 \$	9 984 289,75 \$	1
MRC des Pays-d'en-Haut	Construction d'un bâtiment d'accueil, aménagement d'un stationnement et reconfiguration de la traverse à la piste cyclable du parc du Corridor aérobie	68 974,04 \$	165 548,08 \$	1
Municipalité Ste-Elizabeth-de-Warwick	Construction d'une surface multifonctionnelle permanente	50 215,69 \$	100 431,37 \$	1
Ville de Saint-Augustin-de-Desmaures	Agrandissement et mise aux normes du gymnase du Pavillon Laure-Gaudreault de l'École des Pionniers	2 485 944,00 \$	4 971 888,12 \$	1
Centre Sportif Rouville inc	Agrandissement et mise aux normes de l'aréna du Centre Sportif Rouville inc.	2 767 473,00 \$	5 534 946,66 \$	1
Ville de Saint-Augustin-de-Desmaures	Rénovation et mise aux normes de l'aréna Acti-Vital par la réparation urgente de la toiture et la réfection du système de drainage	700 000,00 \$	1 201 393,80 \$	1
Ville de Châteauguay	Construction d'un chalet de services au parc Joseph-Laberge	931 581,20 \$	2 022 662,40 \$	1
Ville de Valcourt	Construction d'un terrain de soccer à 11 joueurs	200 000,00 \$	401 353,77 \$	1
Ville de Daveluyville	Mise en place d'un parc de jeux d'eau pour l'été qui servirait aussi de patinoire extérieur pour l'hiver	47 014,32 \$	94 028,63 \$	1
Ville de Cookshire-Eaton	Aménagement d'infrastructures sportives sécuritaires et modernes au Centre communautaire de Johnville	138 606,66 \$	280 993,32 \$	1
Club de ski de fond parc du Mont-Orford	Réaménagement des surfaces récréo-sportives du parc du Mont-Orford	39 770,00 \$	79 540,75 \$	1

Annexe 1 - QP2eOP-141
Projets déposés et en attente
dans le cadre du Programme de soutien aux installations sportives et récréatives - phase II
2012-2013

Requérant	Titre du projet	Aide demandée	Coût total	Nombre de dossier
Le Collège Français (1965) inc.	Réfection du revêtement de sol des deux gymnases du Collège Français Montréal	57 578,37 \$	115 156,73 \$	1
Ville de Gatineau	Installation d'un jeu d'eau / Parc St-Jean Bosco	150 000,00 \$	329 925,00 \$	1
		323 692 585,99 \$	799 183 774,41 \$	314

Annexe 2 - QP2eOP-141
Projet autorisé au cours de l'année financière 2012-2013
dans le cadre du
Programme de soutien aux installations sportives et récréatives

Région	Requérant	Titre du projet	Aide accordée	Coût total	Nombre de dossier
03 Capitale-Nationale	Fédération québécoise de ski alpin	Aménagement d'un centre d'entraînement haute performance au mont Sainte-Anne	2 597 860 \$	2 597 860 \$	1
Total général			2 597 860 \$	2 597 860 \$	1

Annexe 3 - QP2eOP-141
Projets autorisés au cours de l'année financière 2012-2013
dans le cadre du

Programme de soutien aux installations sportives et récréatives - phase II

Région	Requérant	Titre du projet	Aide accordée	Coût total	Nombre de dossier
01 Bas-Saint-Laurent	Municipalité de Saint-Léon-le-Grand	Réfection du terrain de balle-molle de Saint-Léon-le-Grand	34 000,00 \$	68 853,93 \$	1
	Municipalité de Lac-au-Saumon	Rénovation de l'aire de la patinoire municipale	42 715,00 \$	86 942,68 \$	1
	Municipalité de Saint-René-de-Matane	Réfection des bandes de la patinoire extérieure	32 869,29 \$	66 372,26 \$	1
	Municipalité Saint-Hubert-de-Rivière-du-Loup	Aménagement des terrains sportifs municipaux	115 251,08 \$	230 502,15 \$	1
	Municipalité de Saint-Alexandre-de-Kamouraska	Aménagement d'un terrain de soccer	17 983,71 \$	45 211,44 \$	1
Total 01 Bas-Saint-Laurent			242 819,08 \$	497 882,46 \$	5
02 Saguenay-Lac-Saint-Jean	Ville de Saint-Félicien	Amélioration des infrastructures du club Tobo-Ski inc.	347 157,59 \$	726 127,32 \$	1
	Municipalité de Saint-Honoré	Agrandissement du centre multifonctionnel	599 000,00 \$	2 359 025,34 \$	1
	Municipalité de Saint-Ambroise	Remplacement de la dalle de béton réfrigérée et des bandes de patinoire de l'aréna Marcel Claveau	247 158,09 \$	541 653,23 \$	1
	Ville de Dolbeau-Mistassini	Acquisition d'un parc de planches à roulettes	30 000,00 \$	82 297,59 \$	1
	Club de curling de Kénogami	Réfection de la toiture	36 991,00 \$	75 082,00 \$	1
Total 02 Saguenay-Lac-Saint-Jean			1 260 306,68 \$	3 784 185,48 \$	5
03 Capitale-Nationale	Municipalité de Saint-Casimir	Aménagement d'une patinoire extérieure	50 481,27 \$	100 962,55 \$	1
	Municipalité des Éboulements	Réfection de la patinoire extérieure	55 677,00 \$	127 252,08 \$	1
	Municipalité de Lac-Beauport	Construction du bâtiment des loisirs	281 269,81 \$	856 910,93 \$	1
			387 428,08 \$	1 085 125,56 \$	3
Total 03 Capitale-Nationale					
04 Mauricie	Municipalité de Saint-Séverin	Reconstruction du centre des loisirs	76 247,50 \$	171 403,74 \$	1
	Ville de Trois-Rivières	Construction d'un pavillon communautaire	1 249 063,61 \$	3 265 653,73 \$	1
	Commission scolaire du Chemin-du-Roy	Aménagement d'une surface synthétique multisports à l'école secondaire des Pionniers	1 002 742,41 \$	2 019 500,09 \$	1
Total 04 Mauricie			2 328 053,52 \$	5 456 557,56 \$	3
05 Estrie	OTJ de Saint-Romain	Aménagement d'une surface multisport	404 202,62 \$	808 405,24 \$	1
	Municipalité d'Audet	Construction d'une patinoire extérieure multifonctionnelle	80 388,94 \$	177 724,22 \$	1
	Municipalité du Canton de Saint-Camille	Aménagement de jeux d'eau	38 312,19 \$	77 363,01 \$	1

Annexe 3 - QP2eOP-141
Projets autorisés au cours de l'année financière 2012-2013
dans le cadre du
Programme de soutien aux installations sportives et récréatives - phase II

Région	Requérant	Titre du projet	Aide accordée	Coût total	Nombre de dossier
05 Estrie	Ville de Coaticook	Réfection des terrains de tennis et construction d'une surface multisport	110 219,60 \$	224 280,83 \$	1
	Municipalité du Canton de Lingwick	Réfection de la patinoire extérieure	2 631,13 \$	6 734,61 \$	1
	Ville d'East Angus	Mise aux normes de la sécurité de l'aréna Robert-Fournier	42 688,86 \$	85 377,72 \$	1
	Ville de Windsor	Mise aux normes du centre sportif J.-A. Lemay et d'aménagement des parcs	259 420,00 \$	520 797,50 \$	1
Total 05 Estrie 06 Montréal			937 863,34 \$	1 900 683,13 \$	7
	Arrondissement Le Sud-Ouest - Ville de Montréal	Construction d'un terrain synthétique multisport dans le parc de La Vérendrye	1 209 987,95 \$	2 754 851,83 \$	1
	Arrondissement de Rosemont — La Petite-Patrie - Ville de Montréal	Réfection de la patinoire et aménagement du chalet du parc De Gaspé	1 122 720,93 \$	2 683 714,42 \$	1
	Arrondissement Côte-Des-Neiges – Notre-Dame-de-Grâce – Ville de Montréal	Transformation de la patageoire du parc Georges-Saint-Pierre en jeux d'eau et aménagement d'une aire de repos	277 047,92 \$	605 784,09 \$	1
	Collège John Abbott	Réfection des installations sportives et récréatives du Collège John Abbott	32 883,06 \$	67 370,18 \$	1
	Arrondissement d'Anjou - Ville de Montréal	Aménagement d'un terrain de mini-soccer à surface synthétique au parc Goncourt	564 776,13 \$	1 415 378,26 \$	1
	Ville de Montréal	Aménagement d'un terrain synthétique de soccer-football extérieur au Complexe environnemental de Saint-Michel (CESM)	1 554 208,37 \$	4 820 116,12 \$	1
Total 06 Montréal 07 Outaouais			4 761 624,36 \$	12 347 214,90 \$	6
	Municipalité de Messines	Construction d'un complexe sportif	272 312,00 \$	544 624,00 \$	1
	Municipalité d'Huberdeau	Réfection du terrain de tennis double	27 503,00 \$	55 537,38 \$	1
	Municipalité de Namur	Aménagement d'un parc pour les enfants	30 411,07 \$	74 492,67 \$	1
	Municipalité de Saint-Émile-de-Suffolk	Construction d'un toit permanent sur la patinoire extérieure	100 000,00 \$	219 108,70 \$	1
Total 07 Outaouais 08 Abitibi-Témiscamingue			430 226,07 \$	893 762,75 \$	4
	Ville de Val-d'Or	Aménagement d'un terrain de soccer synthétique éclairé	1 169 480,04 \$	2 870 710,10 \$	1
	Municipalité de Saint-Bruno-de-Guigues	Réfection de la toiture et installation d'un plafond réfléchissant au Colisée de Saint-Bruno-de-Guigues	91 204,00 \$	192 102,00 \$	1
Total 08 Abitibi-Témiscamingue 09 Côte-Nord			1 260 684,04 \$	3 062 812,10 \$	2
	Club de Curling de Sept-Îles inc. de Sept-Îles	Réfection et modernisation du Club de curling de Sept-Îles	687 815,45 \$	1 445 476,90 \$	1

Annexe 3 - QP2eOP-141
Projets autorisés au cours de l'année financière 2012-2013
dans le cadre du
Programme de soutien aux installations sportives et récréatives - phase II

Région	Requérant	Titre du projet	Aide accordée	Coût total	Nombre de dossier
Total 09 Côte-Nord			687 815,45 \$	1 445 476,90 \$	1
11 Gaspésie-Îles-de-la-Madeleine	Municipalité de Saint-Alexis-de-Matapédia	Installation d'un système de refroidissement pour l'aréna	131 140,00 \$	263 183,38 \$	1
	Family Ties Carrefour famille New Carlisle	Aménagement d'un terrain de jeux pour enfants d'âge préscolaire	12 340,00 \$	24 802,75 \$	1
	Commission scolaire des Chic-Chocs	Réaménagement de la cour de l'école Saint-Rosaire de Gaspé	268 428,71 \$	753 027,39 \$	1
	Municipalité de Grosse-Île	Aménagement d'une patinoire et d'un site récréatif	70 515,32 \$	142 390,13 \$	1
	Municipalité des Îles-de-la-Madeleine	Mise à niveau des terrains sportifs municipaux de l'île centrale	92 505,00 \$	186 793,46 \$	1
Total 11 Gaspésie-Îles-de-la-Madeleine			574 929,03 \$	1 370 197,11 \$	5
12 Chaudière-Appalaches	Municipalité de Sainte-Croix	Construction d'un centre multifonctionnel de services de loisirs	1 239 593,14 \$	2 622 210,96 \$	1
	Municipalité de Saint-Pierre-de-Broughton	Aménagement d'un terrain de balle-molle	31 669,00 \$	76 157,68 \$	1
	Municipalité de Scott	Aménagement d'un terrain de soccer à surface naturelle	151 705,00 \$	303 410,03 \$	1
	Municipalité de Lotbinière	Aménagement d'une patinoire extérieure et d'un terrain de pétanque	44 242,07 \$	89 337,09 \$	1
	Ville de Lévis	Aménagement du parc Lavoisier	136 299,28 \$	281 229,28 \$	1
	Municipalité de Saint-Roch-des-Aulnaies	Aménagement d'un parc multisport	42 317,36 \$	85 450,58 \$	1
	Municipalité Saint-Côme-Linière	Réfection de l'aréna	153 965,00 \$	348 274,19 \$	1
	Municipalité de Notre-Dame-du-Sacré-Coeur-d'Issoudun	Aménagement d'un parc intergénérationnel	11 819,99 \$	23 867,88 \$	1
	Municipalité de Saint-Raphaël	Aménagement du parc des loisirs intergénérationnels	89 614,00 \$	334 459,29 \$	1
	Municipalité de Saint-Nazaire-de-Dorchester	Aménagement du terrain des loisirs	54 979,79 \$	110 086,07 \$	1
	Municipalité de Notre-Dame-Auxiliatrice-de-Buckland	Mise aux normes de la patinoire, de l'éclairage du terrain de balle et aménagement d'un parc de jeux d'eau	79 678,64 \$	160 893,18 \$	1
	Municipalité de Saint-Vallier	Aménagement d'une patinoire permanente et d'espaces complémentaires	70 264,79 \$	141 884,26 \$	1
	Municipalité de Saint-Benoît-Labre	Aménagement d'un espace récréo-sportif	200 753,85 \$	401 507,71 \$	1
Total 12 Chaudière-Appalaches			2 306 901,91 \$	4 978 768,20 \$	13

Annexe 3 - QP2eOP-141
Projets autorisés au cours de l'année financière 2012-2013
dans le cadre du

Programme de soutien aux installations sportives et récréatives - phase II

Région	Requérant	Titre du projet	Aide accordée	Coût total	Nombre de dossier
14 Lanaudière	Municipalité de Saint-Calixte	Construction d'un terrain de tennis double et aménagement de jeux d'eau	277 384,44 \$	554 768,89 \$	1
	Municipalité de Saint-Ignace-de-Loyola	Réfection des modules de jeux pour enfants au parc municipal	39 593,65 \$	84 106,42 \$	1
	Municipalité de Saint-Charles-Borromée	Aménagement de jeux d'eau au parc Saint-Jean-Bosco	73 890,55 \$	147 781,11 \$	1
	Municipalité de Saint-Roch-de-l'Achigan	Aménagement d'un parc municipal	18 432,00 \$	39 428,24 \$	1
	Municipalité de Village Saint-Pierre	Aménagement d'un parc	101 258,38 \$	202 516,76 \$	1
	Ville de Terrebonne	Aménagement d'un terrain de soccer à surface synthétique au parc Angora 2	1 147 193,22 \$	2 319 042,83 \$	1
	Ville de Charlemagne	Réfection des terrains de tennis	198 221,73 \$	416 843,75 \$	1
	Municipalité de Mandeville	Construction d'un toit permanent sur la patinoire multifonctionnelle	46 293,13 \$	246 234,03 \$	1
Total 14 Lanaudière			1 902 267,10 \$	4 010 722,03 \$	8
15 Laurentides	Municipalité de Notre-Dame-de-Pontmain	Réfection de la patinoire extérieure et rénovation des gradins du terrain de balle	54 462,50 \$	110 675,00 \$	1
	Collège Lionel-Groulx	Aménagement d'un terrain multisport à surface synthétique	771 265,10 \$	1 599 527,51 \$	1
	MRC Les Pays-d'en-Haut	Acquisition d'équipements de conditionnement physique de plein air	16 496,25 \$	34 642,14 \$	1
	Municipalité de Sainte-Anne-des-Lacs	Réfection du terrain de balle-molle	24 951,63 \$	49 903,27 \$	1
	Club de récréation de Lachute inc.	Mise aux normes du Club de curling de Lachute	26 620,00 \$	60 427,40 \$	1
	Municipalité de Brebeuf	Agrandissement et rénovation du pavillon des Loisirs	150 113,00 \$	406 303,19 \$	1
	Municipalité de Sainte-Sophie	Rénovation des patinoires extérieures	124 691,90 \$	251 787,76 \$	1
	Municipalité de Mille-Isles	Aménagement d'un complexe multifonctionnel au parc Hammond Rogers	146 222,76 \$	498 911,44 \$	1
	CÉGEP de Saint-Jérôme	Réfection de la piscine et remplacement du système de traitement de l'eau	617 367,53 \$	1 306 446,88 \$	1
	Ville d'Estérel	Construction d'un refuge au centre de plein air	115 610,27 \$	283 428,01 \$	1
	Ville de Brownsburg-Chatham	Aménagement du parc MacVicar	40 644,57 \$	81 289,14 \$	1
Total 15 Laurentides			2 088 445,51 \$	4 683 341,74 \$	11
16 Montérégie	Commission scolaire des Trois-Lacs	Aménagement d'un terrain sportif synthétique au campus de la Cité-des-Jeunes	1 082 487,49 \$	2 384 550,39 \$	1

Annexe 3 - QP2eOP-141
Projets autorisés au cours de l'année financière 2012-2013
dans le cadre du

Programme de soutien aux installations sportives et récréatives - phase II

Région	Requérant	Titre du projet	Aide accordée	Coût total	Nombre de dossier
16 Montérégie	Municipalité de Saint-Robert	Construction d'un toit permanent sur la patinoire et rénovation du chalet des loisirs	325 855,93 \$	662 819,34 \$	1
	Municipalité de Saint-Urbain-Premier Ville de Longueuil	Réfection du terrain de balle municipal	49 719,91 \$	176 262,44 \$	1
		Aménagement d'un terrain de soccer à surface synthétique au parc Laurier	1 354 525,95 \$	2 770 968,07 \$	1
	Ville de Saint-Joseph-de-Sorel	Remplacement des bandes de la patinoire au Centre récréatif Aussant	84 000,00 \$	168 000,00 \$	1
	Municipalité de Sainte-Barbe	Réfection du parc sportif et récréatif de la municipalité	54 462,55 \$	117 816,24 \$	1
	Ville de Marieville	Aménagement du parc Sainte-Marie-de-Monnoir	788 384,34 \$	1 968 476,61 \$	1
	Municipalité de Saint-Roch-de-Richelieu Ville de Saint-Lazare	Construction d'un centre multifonctionnel	322 764,93 \$	653 693,31 \$	1
		Aménagement d'un terrain de soccer-football à surface synthétique	848 683,15 \$	1 713 728,34 \$	1
	Les loisirs de Saint-Édouard-de-Napierville Municipalité de McMasterville	Construction d'un chalet des loisirs	63 545,50 \$	138 864,46 \$	1
		Aménagement d'un terrain de soccer à surface synthétique	499 335,91 \$	1 004 144,62 \$	1
Total 16 Montérégie			5 473 765,66 \$	11 759 323,82 \$	11
17 Centre-du-Québec	Commission scolaire de la Rivaine	Aménagement d'une salle d'entraînement à l'école secondaire Les Seigneuries	121 031,66 \$	329 472,61 \$	1
	Village de Notre-Dame-du-Bon-Conseil	Construction d'une patinoire couverte	297 032,35 \$	619 984,06 \$	1
	Aréna Jean-Charles Perreault	Opération second souffle	296 494,00 \$	632 384,26 \$	1
	Ville de Nicolet	Réfection des passerelles au parc de l'Anse-du-Port	71 207,67 \$	144 081,85 \$	1
			785 765,68 \$	1 725 922,78 \$	4
Total 17 Centre-du-Québec					
Total général			25 428 895,51 \$	59 001 976,52 \$	88

Annexe 4 - QP2eOP-141
Projets en attente
dans le cadre du Programme de soutien aux installations sportives et récréatives - phase II
2012-2013

Requérant	Titre du projet	Aide demandée	Coût total	Nombre de dossier
Ville de Saint-Césaire	Rénovation de l'enveloppe du bâtiment du complexe sportif Desjardins de Saint-Césaire	593 452,27 \$	1 266 241,15 \$	1
Municipalité d'Yamachiche	Aménagement d'un toit permanent sur la patinoire	245 271,87 \$	495 272,42 \$	1
Ville de Saint-Lazare	Construction d'un complexe aquatique	6 588 437,55 \$	3 290 951,03 \$	1
Ville de Beauré	Construction d'un centre régional sportif et récréatif	4 010 292,42 \$	8 020 584,84 \$	1
Ville de Neuville	Construction de trois terrains de tennis	112 764,14 \$	229 220,24 \$	1
Ville de Métabetchouan-Lac-à-la-Croix	Rénovation de l'aréna municipal Phase II	423 558,85 \$	847 117,69 \$	1
Ville de Dollard-des-Ormeaux	Mise à niveau des équipements des vestiaires et des arénas	3 100 000,00 \$	6 200 000,00 \$	1
Ville Malartic	Construction d'un centre Multi-Sport à Malartic	6 420 197,54 \$	12 972 365,07 \$	1
Municipalité Sainte-Clotilde	Réfection et Construction des installations sportives de la municipalité de Sainte-Clotilde	332 436,00 \$	724 211,83 \$	1
Ville de Sept-Îles	Agrandissement du Centre socio-récréatif pour la construction d'un nouveau complexe aquatique et la conversion du bassin actuel en plateau multifonctionnel	3 000 000,00 \$	17 750 000,00 \$	1
Municipalité Saint-Clet	Rénovation des bandes de la patinoire	30 500,00 \$	3 267,75 \$	1
Ville de Saint-Jean-sur-Richelieu	Construction d'un aréna	4 954 650,00 \$	9 909 297,39 \$	1
Municipalité de Maria	Construction de terrains de soccer en gazon naturelle	237 702,00 \$	475 403,95 \$	1
Commission scolaire de Kamouraska-Rivière-du-Loup	Aménagement d'une surface synthétique multisports et de vestiaires à l'école polyvalente La Pocatière	697 658,49 \$	2 297 658,50 \$	1
Commission scolaire de Kamouraska-Rivière-du-Loup	Construction d'un stade de soccer intérieur à l'école secondaire de Rivière-du-Loup	4 250 622,45 \$	8 501 244,90 \$	1
Ville de Lévis	Construction d'un complexe aquatique multifonctionnelle de Lévis	7 500 000,00 \$	31 962 270,71 \$	1
Municipalité de Saint-Damase	Construction d'un complexe sportif	1 580 276,42 \$	3 160 552,84 \$	1
Ville de Beaconsfield	Aménagement d'un terrain de soccer, football et rugby à surface synthétique	1 157 586,71 \$	2 315 173,42 \$	1
Municipalité de Debiens	Installation d'une patinoire couverte	841 341,75 \$	1 695 880,49 \$	1
Commission scolaire des Premières-Seigneuries	Aménagement d'une surface synthétique multisport à l'école secondaire La Courvilloise	1 536 068,80 \$	3 072 137,59 \$	1
Municipalité Saint-Apollinaire	Construction du centre Multifonctionnel de Saint-Apollinaire	4 795 848,92 \$	9 591 697,83 \$	1
Ville de Coaticook	Aménagement de modules de jeux	49 761,42 \$	99 522,85 \$	1
Municipalité de Saint-Mathieu-d'harricana	Aménagement de locaux récréatifs et sportifs adjacents à la patinoire	80 059,88 \$	160 119,75 \$	1
Ville de Terrebonne	Aménagement d'un terrain de soccer à surface synthétique au parc Dumais	1 127 408,71 \$	2 254 817,43 \$	1
Ville de Terrebonne	Aménagement d'un terrain de soccer à surface synthétique au parc Parc Philippe-Villeneuve	1 438 225,56 \$	2 876 451,12 \$	1
Ville de Terrebonne	Aménagement d'un terrain de soccer synthétique au parc André-Guérard	1 414 360,98 \$	2 828 721,96 \$	1
Ville de Terrebonne	Aménagement d'un terrain de soccer à surface synthétique au parc Angora 1	1 161 222,19 \$	129 021,66 \$	1
Ville de Terrebonne	Aménagement d'un terrain de soccer synthétique au parc Arc-en-ciel	1 805 865,11 \$	3 611 730,23 \$	1

Annexe 4 - QP2eOP-141
Projets en attente
dans le cadre du Programme de soutien aux installations sportives et récréatives - phase II
2012-2013

Requérant	Titre du projet	Aide demandée	Coût total	Nombre de dossier
Municipalité de Verchères	Construction d'une patinoire multifonctionnelle à Verchères	247 661,50 \$	495 323,26 \$	1
Ville de Pointe-Claire	Aménagement d'un nouveau parc de planches à roulettes et BMX (Skatepark)	250 000,00 \$	500 386,25 \$	1
Centre d'organisation mauricien de services et d'éducation populaires	Rénovation des infrastructures de la Maison de la Solidarité-Mission sportive	71 960,00 \$	205 604,73 \$	1
Municipalité St-Pierre-de-la-Rivière-du-Sud	Réfection de la piscine municipale	68 855,35 \$	137 710,70 \$	1
Centre Récréatif Asbestos Inc	Rénovations et aménagement du Centre Récréatif Asbestos	750 000,00 \$	1 500 000,00 \$	1
Paroisse de l'Ascension-de-Notre-Seigneur	Construction d'une salle multifonctionnelle	415 452,82 \$	1 030 905,65 \$	1
CEGEP de Drummondville	Construction d'un nouveau gymnase	1 206 278,00 \$	2 412 555,10 \$	1
Ville de Beloeil	Aménagement du Centre des loisirs de Beloeil	1 432 000,00 \$	3 663 000,00 \$	1
Ville de Mont-Joli	Réfection de 2 surfaces gazonnées et ajout de lumières	372 573,32 \$	745 146,63 \$	1
Commission scolaire de Charlevoix	Aménagement du bloc sportif du Centre éducatif Saint-Aubin	4 500 000,00 \$	9 060 655,92 \$	1
L'Ascension-de-Notre-Seigneur	Rénovation de l'aréna municipale	500 386,25 \$	1 000 772,50 \$	1
Association touristique du canton de Hope	Aménagement et mise aux normes d'un parc de loisirs	44 387,14 \$	88 774,25 \$	1
Commission scolaire de la Région-de-Sherbrooke	Mise aux normes des terrains sportifs scolaires et municipaux	2 150 000,00 \$	4 352 996,99 \$	1
Commission scolaire de Saint-Hyacinthe	Centre multi-sports Fadette	4 397 009,71 \$	8 879 444,94 \$	1
Ville de Blainville	Implantation d'une surface synthétique amovible	1 000 000,00 \$	3 789 443,39 \$	1
Arrondissement de Montréal-Nord	Remplacement du système d'éclairage, aménagement d'une surface de gazon synthétique pour le terrain de mini-soccer et reconstruction d'un chalet de services pour la piscine du parc Ottawa	2 079 559,00 \$	4 159 118,14 \$	1
Ville d'Acton Vale	Réfection des équipements sportifs (stade, piscine et tennis)	841 717,31 \$	1 683 434,63 \$	1
Municipalité de Saint-Martin	Aménagement d'un complexe multisport et récréatif	1 610 989,00 \$	3 221 979,37 \$	1
Ville de Montréal - Arrondissement de Verdun	Construction du Centre aquatique de Verdun (pavillon Elgar et pavillon Therrien)	2 000 000,00 \$	26 145 399,31 \$	1
Ville de Boisbriand	Mise à niveau d'installations sportives à l'aréna de Boisbriand ainsi qu'au parc Charbonneau	1 440 500,00 \$	2 881 000,00 \$	1
Ville de Brownsburg-Chatham	Réaménagement du parc Roland-Cadieux	97 421,91 \$	225 631,77 \$	1
Municipalité de New Carlisle	Mise en place d'un système de réfrigération à l'aréna de New Carlisle	140 375,00 \$	292 450,00 \$	1
Ville de Rivière-du-loup	Mise à niveau du Stade de la Cité des Jeunes	1 502 764,32 \$	3 114 810,94 \$	1
Commission scolaire de la Vallée-des-Tisserands	Construction du Complexe sportif des Frontaliers Actifs de Huntingdon	2 088 346,11 \$	5 088 346,11 \$	1
Commission scolaire de la Beauce-Etchemin	Aménagement d'une surface synthétique multisport à la Polyvalente Benoît-Vachon	1 185 605,18 \$	2 371 210,35 \$	1
Centre Notre-Dame-de-Fatima	Cure de rajeunissement et mise aux normes des installations aquatiques et de l'aire de jeux	320 791,44 \$	651 582,00 \$	1
Municipalité de Saint-Donat	Refecton Centre civique Paul-Mathieu (aréna) de Saint-Donat	4 401 721,89 \$	8 803 443,78 \$	1
Ville de Pohenégamook	Mise aux normes et rénovation des installations sportives et récréatives de la Ville de Pohenégamook et aménagement d'un parc récréatif inter-générationnel	338 117,24 \$	676 234,47 \$	1
Club d'aviron de Laval	Centre d'initiation et d'entraînement à l'aviron	1 718 100,00 \$	3 459 200,00 \$	1

Annexe 4 - QP2eOP-141

Projets en attente

dans le cadre du Programme de soutien aux installations sportives et récréatives - phase II

2012-2013

Requérant	Titre du projet	Aide demandée	Coût total	Nombre de dossier
Comité des Loisirs de Saint-Malo	Construction d'une surface multi-fonctionnelle	80 000,00 \$	160 000,84 \$	1
Municipalité de Frontenac	Réfection et amélioration de la patinoire extérieure multi-usages	93 204,00 \$	186 407,63 \$	1
Municipalité de Saint-Philémon	Mise aux normes et aménagement des infrastructures de loisirs de Saint-Philémon	58 600,00 \$	117 312,23 \$	1
Ville de Montréal - Arrondissement de Lachine	Transformation d'une pataugeoire en jeux d'eau au parc Carignan	172 973,08 \$	359 143,16 \$	1
Commission scolaire des Découvreurs	Construction d'un complexe sportif à l'école secondaire De Rochebelle	7 500 000,00 \$	15 701 045,96 \$	1
Ville de La Tuque	Mise aux normes et implantation de mesures éco-énergétiques au Collisée Municipal	997 500,00 \$	1 995 000,00 \$	1
CÉGEP de Sorel-Tracy	Construction d'un gymnase simple	1 019 963,22 \$	2 139 926,44 \$	1
Commission scolaire Eastern Shores	Construction d'un gymnase à l'école secondaire New Carlisle	1 199 318,00 \$	2 436 216,32 \$	1
Municipalité de Délégé	Aménagement d'un parc municipal - Terrain de soccer	39 550,77 \$	102 441,72 \$	1
Ville de Gatineau	Aménagement du parc Central	400 000,00 \$	3 584 435,00 \$	1
Club de Curling Lennoxville	Améliorations des équipements	29 214,26 \$	58 428,52 \$	1
Ville de Gatineau	Aménagement d'un terrain de soccer naturel au parc Ernest-Gaboury	250 000,00 \$	548 750,00 \$	1
Ville de Gatineau	Aménagement du parc Maclaren	150 000,00 \$	362 030,00 \$	1
Ville de Gatineau	Réfection des terrains de tennis parc Jack-Eyemie	100 000,00 \$	423 403,75 \$	1
Municipalité de Saint-Gédéon	Construction du Centre sportif récréatif et culturel de Saint-Gédéon	1 434 041,34 \$	4 768 371,77 \$	1
CÉGEP de Matane	Réfection de la palestra et de la salle de conditionnement physique	474 516,88 \$	949 033,77 \$	1
Municipalité de Wentworth-Nord	Aménagement du parc communautaire - secteur Laurel	69 830,00 \$	142 080,06 \$	1
Municipalité Port-Daniel-Gascoens	Module de jeux (Phase 2) et Aménagement d'une patinoire extérieure (phase 3) du Parc de la Prée	50 404,83 \$	100 809,65 \$	1
Municipalité de Saint-Clément	Rénovation de la patinoire	32 675,00 \$	69 284,25 \$	1
Commission scolaire Eastern Shores	Agrandissement du gymnase - École secondaire New Richmond	1 174 022,00 \$	2 385 928,22 \$	1
Municipalité de Sainte-Claire	Construction d'un terrain de soccer/football et ajout d'appareils de conditionnement physique extérieurs	163 969,73 \$	327 939,47 \$	1
Commission scolaire de la Rivière-du-Nord	Mise aux normes de la piscine intérieure de la Polyvalente Lavigne à Lachute	1 721 317,50 \$	3 442 634,99 \$	1
Commission scolaire au Coeur-des-Vallées	Construction d'un terrain de soccer à surface synthétique	1 162 628,56 \$	2 592 474,12 \$	1
Université Bishop's	Rénovation du Gymnase Mitchell de l'Université Bishop's	732 271,66 \$	1 464 543,30 \$	1
Municipalité Saint-Michel-de-Bellechasse	Construction d'un terrain de volley-ball de plage	5 614,65 \$	11 229,56 \$	1
Société Bélu inc.	Aménagement d'une pente-école	43 365,84 \$	89 956,30 \$	1
Ville Alma	Rénovation du centre Mario Tremblay	7 500 000,00 \$	19 718 066,50 \$	1
Municipalité de Saint-Charles-de-Bellechasse	Rénovation des bandes de l'aréna	59 908,75 \$	125 263,75 \$	1
Ville de Rouyn-Noranda	Rénovation du Centre communautaire Cloutier	1 847 857,00 \$	3 725 000,61 \$	1
Séminaire de Sherbrooke	Construction d'un terrain de soccer/football à surface synthétique	2 010 000,00 \$	4 137 908,70 \$	1
Municipalité de Saint-Elzéar	Aménagement d'un terrain multifonctionnel - Phase 3	73 789,00 \$	195 579,92 \$	1
Municipalité de Sainte-Ludger	Rénovation du terrain de tennis	27 929,65 \$	55 859,30 \$	1
Municipalité de Hérouxville	Rénovation du centre des loisirs Alexandre Massicotte	116 447,70 \$	232 895,40 \$	1
Collège de Sainte-Anne-de-la-Pocatière	Construction d'un nouveau gymnase au Centre sportif Côte-du-Sud	1 018 098,00 \$	2 036 197,35 \$	1

Annexe 4 - QP2eOP-141

Projets en attente

dans le cadre du Programme de soutien aux installations sportives et récréatives - phase II

2012-2013

Requérant	Titre du projet	Aide demandée	Coût total	Nombre de dossier
Municipalité Sainte-Françoise	Construction d'un centre multifonctionnel	340 926,00 \$	728 811,05 \$	1
Ville de Saint-Jérôme	Construction d'un terrain de soccer/football à surface synthétique	1 230 521,02 \$	2 461 042,04 \$	1
Municipalité de Vallée-Jonction	Mise aux normes, rénovation et aménagement du Club de ski de Beauce	221 752,59 \$	773 430,18 \$	1
Ville de Marieville	Aménagement du parc Neptune	207 176,88 \$	578 231,43 \$	1
Ville de Coaticook	Mise à niveau du centre récréatif Gérard Couillard	793 940,31 \$	1 587 880,63 \$	1
Corporation de développement La Pêche	Construction d'un complexe sportif	5 072 059,06 \$	10 269 118,13 \$	1
Parc régional Petite-Cascapédia	Rénovation des infrastructures	53 469,00 \$	114 943,91 \$	1
Commission scolaire des Hauts-Cantons	Construction d'un nouveau gymnase à la polyvalente la Frontalière	1 770 272,00 \$	3 540 543,80 \$	1
Ville de Port-Cartier	Construction d'un complexe polyvalent de quilles et de curling	3 469 770,80 \$	7 070 746,18 \$	1
Ville de Varennes	Construction du Soccerplex de Varennes	3 750 000,00 \$	7 863 212,50 \$	1
Loisirs de Saint-Frédéric	Construction d'un terrain de balle régional	157 397,00 \$	371 071,51 \$	1
Municipalité d'East Farnham	Réaménagement d'un sentier pour cyclistes et piétons	22 338,67 \$	44 677,34 \$	1
Municipalité d'Inverness	Construction d'un centre récréatif	451 414,00 \$	902 828,77 \$	1
Loisirs de la Ville de La Malbaie	Construction d'un parc intergénérationnel	119 817,50 \$	239 635,00 \$	1
Ville Saint-Georges	Construction d'un complexe sportif dans la cité étudiante	7 500 000,00 \$	25 841 403,12 \$	1
Centre Sportif le Jasmin	Mise aux normes du Centre Sportif le Jasmin	41 275,00 \$	82 550,00 \$	1
Ville de Salaberry-de-Valleyfield	Services aquatiques - Parcs	3 811 397,18 \$	7 622 794,36 \$	1
Municipalité de Saint-Norbert-d'Arthabaska	Construction d'un terrain de soccer et d'un terrain de tennis	34 470,38 \$	68 940,76 \$	1
Municipalité de Stoke	Construction d'un terrain de soccer municipal	92 207,00 \$	184 415,46 \$	1
Ville de Boucherville	Construction du complexe aquatique de Boucherville	7 500 000,00 \$	30 884 740,32 \$	1
Ville de Brossard	Construction d'un complexe aquatique	7 500 000,00 \$	25 079 499,62 \$	1
Municipalité de Baie-des-Sables	Acquisition et installation d'un tableau de pointage électronique	9 626,41 \$	19 252,82 \$	1
Patro de Fort-Coulonge/Mansfield	Rénovation du parc nature	34 939,00 \$	70 129,00 \$	1
Collège de Bois-de-Boulogne	Réfection et mise aux normes de la piscine du Complexe sportif	1 397 252,00 \$	2 794 504,12 \$	1
Golf de Beauce	Mise aux normes du trou numéro 1	35 000,00 \$	80 000,00 \$	1
MRC de Bellechasse	Rénovation sécuritaire de la Cycloroute de Bellechasse	139 578,62 \$	279 157,24 \$	1
Commission des Sports et Loisirs de Lac-Mégantic	Aménagement de jeux d'eau au parc de l'OTJ de Lac-Mégantic	80 000,00 \$	180 000,00 \$	1
Ville de Mont-Laurier	Mise aux normes du Centre sportif Jacques Lesage	681 781,52 \$	1 382 588,72 \$	1
Village de Saint-Célestin	Rénovation de la patinoire extérieure	640 593,38 \$	1 337 076,06 \$	1
École secondaire Jean-Paul II	Aménagement de la cour arrière de l'École secondaire Jean-Paul II	240 000,00 \$	481 525,03 \$	1
Municipalité de Saint-Aimé-du-Lac-des-Îles	Rénovation et relocalisation de la patinoire et de ses locaux	125 250,00 \$	250 607,73 \$	1
Centrale Coderr	Construction du complexe écotouristique Mistouk sur le lac	374 207,75 \$	748 415,51 \$	1
Les Loisirs de Parisville inc.	Aménagement d'un parc de jeux d'eau	30 000,00 \$	75 406,76 \$	1
Municipalité de Rawdon	Construction d'une patinoire couverte et des services intégrés	1 001 975,50 \$	2 003 951,26 \$	1
Ville de Montréal - Arrondissement Rosemont-La Petite-Patrie	Aménagement d'un terrain de soccer/football synthétique au parc Étienne-Desmarteau	1 434 780,58 \$	2 869 561,17 \$	1
Commission scolaire des Samares	Construction du Centre multisport Lanaudière	7 500 000,00 \$	17 158 753,87 \$	1
Chambre de Commerce du Haut-Saint-François	Construction d'une glissade d'hiver	2 000,00 \$	13 997,50 \$	1
Ville de Montréal - Arrondissement Saint-Léonard	Aménagement d'un terrain de soccer/football synthétique au Parc Hébert	1 945 699,70 \$	3 891 399,40 \$	1

Annexe 4 - QP2eOP-141

Projets en attente

dans le cadre du Programme de soutien aux installations sportives et récréatives - phase II

2012-2013

Requérant	Titre du projet	Aide demandée	Coût total	Nombre de dossier
Ville de Montréal - Arrondissement Le Sud-Ouest	Réfection de l'électricité et de l'éclairage des équipements sportifs du parc Ignace-Bourget	1 101 441,00 \$	2 202 882,67 \$	1
Municipalité de Bowman	Bonification du Parc municipal	23 162,50 \$	46 325,00 \$	1
Municipalité de Grand-Remous	Rénovation et mise aux normes du terrain tennis et des installations sportives	99 530,00 \$	200 628,99 \$	1
Centre communautaire de loisirs Claude Nault	Aménagement d'une 2e salle sportive par l'acquisition d'une cloison mobile	12 700,00 \$	27 168,48 \$	1
Oeuvre des loisirs de Sainte-Justine	Aménagement des parcs	30 000,00 \$	60 000,00 \$	1
Municipalité de Marston	Rénovation du bâtiment des loisirs	16 571,04 \$	33 142,09 \$	1
Municipalité Saint-Isidore	Construction d'une patinoire multifonctionnelle et d'un terrain de tennis	199 458,00 \$	398 917,83 \$	1
Municipalité de Notre-Dame-du-Laus	Construction d'une structure permanente en bois	499 999,00 \$	1 302 743,01 \$	1
CNEAYL (Centre national d'entraînement acrobatique Yves LaRoche)	Rénovations et mise aux normes du CNEAYL	170 000,00 \$	340 137,94 \$	1
Municipalité du Canton d'Arundel	Rénovation de l'espace sportif	179 635,00 \$	361 370,95 \$	1
Municipalité de Saint-Samuel	Centre Multisport	34 050,00 \$	68 100,00 \$	1
Commission scolaire des Rives-du-Saguenay	Construction d'un gymnase aux écoles Saint-Denis et Saint-Isidore	1 420 983,24 \$	2 841 966,48 \$	1
Canton de Lingwick	Remplacement des balançoires et d'un tourniquet	4 675,76 \$	9 899,03 \$	1
Municipalité de Saint-Alexandre-des-Lacs	Mise aux normes de la patinoire de Saint-Alexandre-des-Lacs	19 467,00 \$	38 934,45 \$	1
Municipalité de Courcelles	Rénovation et mise aux normes du parc municipal (aire de jeu et éclairage)	25 168,75 \$	54 727,61 \$	1
Cégep du Vieux Montréal	Rénovation des installations et système de filtration de la piscine du Cégep	340 675,00 \$	685 190,38 \$	1
Ville de Normandin	Rénovation du Centre Sportif de Normandin phase: 2-B	210 258,15 \$	420 516,30 \$	1
Club de golf coopératif de Lac-Étchemin	Réfection des tertres de départ pour amélioration de la sécurité à la pratique du golf	30 303,00 \$	60 606,35 \$	1
Municipalité de Lac-des-Seize-Îles	Construction d'un chalet de parc	68 069,58 \$	137 892,15 \$	1
Ville Saint-Raymond	Mise aux normes et amélioration des installations sportives de l'aréna	122 589,13 \$	245 178,27 \$	1
Plein Air Sainte-Adèle	Construction de ponceaux sur pistes de ski de fond et de randonnée pédestre	12 500,00 \$	26 179,07 \$	1
Municipalité du Lac-Drolet	Construction d'une patinoire quatre saisons	91 551,44 \$	183 102,88 \$	1
Maison des Jeunes Le Dome	Activités au Dojo MDJ	0,00 \$	2 946,71 \$	1
Ville de Westmount	Centre des loisirs de Westmount (réfrigération)	2 548 120,75 \$	5 096 241,50 \$	1
Municipalité de Saint-Sylvestre	Construction de jeux d'eau	57 430,00 \$	114 860,91 \$	1
Municipalité de Mont-Carmel	Aménagement d'installations sportives et récréatives au Camping du Lac de L'Est	31 456,68 \$	69 511,86 \$	1
Ville de Berthierville	Rénovation du plafond et de l'éclairage de l'Aréna Joannie Rochette	48 444,00 \$	96 887,99 \$	1
Municipalité de Montpeller	Rénovation et mise aux normes du parc intergénérationnel	39 460,12 \$	80 946,43 \$	1
Ville de Mont-Tremblant	Construction d'un complexe aquatique	3 924 469,13 \$	8 233 868,26 \$	1
Commission scolaire des Bois-Francis	Construction d'un complexe multisports	2 000 000,00 \$	5 855 563,00 \$	1
Municipalité de Mayo	Mise aux normes et bonification du parc municipal	8 291,76 \$	18 583,06 \$	1

Annexe 4 - QP2eOP-141

Projets en attente

dans le cadre du Programme de soutien aux installations sportives et récréatives - phase II

2012-2013

Requérant	Titre du projet	Aide demandée	Coût total	Nombre de dossier
Commission scolaire Marguerite-Bourgeoys	Réaménagements des terrains sportifs de l'école Des Sources	582 381,86 \$	1 282 381,86 \$	1
Ville de Saint-Sauveur	Construction du complexe aquatique de la Vallée de Saint-Sauveur	3 264 540,24 \$	7 019 120,28 \$	1
Centre de la culture et du sport de Sainte-Julie	Construction d'une troisième glace et rénovation du bâtiment de l'Aréna Sainte-Julie	5 500 000,00 \$	11 275 000,00 \$	1
Municipalité de Saint-Philémon	Mise aux normes et aménagement des infrastructures de loisirs de Saint-Philémon	75 333,00 \$	150 665,75 \$	1
Comité des Loisirs de Saint-Malo	Construction d'une surface multifonctionnelle	57 000,00 \$	114 000,01 \$	1
Ville de Fossambault-sur-le-Lac	Réaménagement du parc sportif	227 079,00 \$	544 678,67 \$	1
Club de canotage de Cartierville inc.	Remplacement des quais	19 105,00 \$	38 209,99 \$	1
Ville de Sainte-Catherine-de-la-Jacques-Cartier	Relocalisation du secteur aînés et construction d'un parc de jeux d'eau	356 645,30 \$	750 510,38 \$	1
Commission scolaire du Val-des-Cerfs - école de la Chantignole	Construction d'un terrain de soccer synthétique	1 176 877,11 \$	2 353 754,22 \$	1
Municipalité de Saint-Siméon	Resurfacement du terrain de tennis et de la patinoire	52 200,00 \$	104 400,00 \$	1
Comité municipal des loisirs et de la vie communautaire de L'Isle-Verte	Rénovations des infrastructures sportives du Parc municipal	177 362,19 \$	354 724,37 \$	1
Ville de Montréal - Arrondissement Anjou, Corporation Anjou 80	Réaménagement des aires sportives et récréatives	669 109,65 \$	1 338 219,38 \$	1
Municipalité Lambton	Construction d'un bâtiment multiservices afin de favoriser la pratique de sports en toutes saisons	83 913,35 \$	167 826,69 \$	1
Municipalité Saint-David-de-Falardeau	Construction d'un centre de conditionnement physique à Saint-David-de-Falardeau	284 500,00 \$	758 649,08 \$	1
Expo Ormstown	Rénovation du bâtiment, particulièrement du toit et des murs non-isolés, afin que les installations soient utilisables en plusieurs saisons	324 174,78 \$	648 349,56 \$	1
Collège John Abbott	Rénovation de la plate forme télescopique et rénovation du terrain de squash en salle d'exercice (DOJO) multifonctionnelle	198 747,62 \$	397 495,25 \$	1
Le centre récréatif de Wakefield	Construction de surfaces multisports extérieures pour permettre la création d'installations modernes et sécuritaires	149 945,07 \$	299 890,14 \$	1
Ville de Montreal-Ouest	Rénovation complète du terrain de soccer Hodgson Field (refaire le système d'irrigation, le drainage, un nouveau sol et du nouveau gazon)	120 000,00 \$	247 443,75 \$	1
Municipalité de Cascapédia-Saint-Jules	Terminer les installations du terrain de balle afin qu'il soit utilisable et sécuritaire pour les jeunes et moins jeunes.	4 428,50 \$	8 857,39 \$	1
Ville de Montréal - Arrondissement de Mercier-Hochelaga-Maisonneuve	Aménagement d'un terrain synthétique au parc Champêtre	1 102 500,00 \$	2 204 998,75 \$	1
Patro Roc-Amadour	Agrandissement du Patro Roc-Amadour pour augmenter l'achalandage et mise aux normes des lieux et de l'équipement	79 788,38 \$	159 576,76 \$	1
Municipalité de Yamaska	Revitalisation et aménagement du parc Jean-Baptiste-Saint-Germain	247 530,07 \$	495 060,15 \$	1
Loisirs Cap-Chat/Les Méchins	Rafranchissement du complexe sportif Borromée Verreault	15 000,00 \$	31 373,23 \$	1
Ville de Montréal - Villeray-Saint-Michel-Parc-Extension	Aménagement d'une aire de jeux d'eau au Parc-Extension	278 360,35 \$	605 219,67 \$	1
Office municipal d'habitation de Québec	Construction d'un centre communautaire multifonctionnel dans le quartier Saint-Pierre pour la pratique de plusieurs activités sportives	777 169,20 \$	12 698 212,10 \$	1

Annexe 4 - QP2eOP-141

Projets en attente

dans le cadre du Programme de soutien aux installations sportives et récréatives - phase II

2012-2013

Requérant	Titre du projet	Aide demandée	Coût total	Nombre de dossier
Municipalité de Saint-Louis-de-Blandford	Construction d'un terrain de soccer à Saint-Louis-de-Blandford (déboiser, installer un drain agricole, niveler le terrain et ajouter de la tourbe)	15 075,00 \$	32 950,73 \$	1
Oeuvre des loisirs de Saint-Bernard	Rénovation du terrain de tennis et skatepark	61 000,00 \$	122 525,03 \$	1
Municipalité de Ange-Gardien	Implantation d'un parc à planches à roulettes	10 786,30 \$	21 572,59 \$	1
Centre des loisirs Notre-dame-des-Érables	Projet de réaménagement du parc des loisirs Sainte-Anne-de-la-Rochelle	110 171,38 \$	223 551,63 \$	1
Municipalité de Saint-Alexis-des-Monts	Agrandissement et aménagement de la salle communautaire de Saint-Alexis-des-Monts	102 096,67 \$	204 193,34 \$	1
Ville de Saint-Ours	Aménagement parc des loisirs de la Ville de Saint-Ours	126 302,16 \$	252 604,33 \$	1
Défi-Jeunesse du Haut Saint-Maurice Inc.	Installation d'une surface de «deckhockey» pour la pratique d'hockey, de basketball, de volleyball et de badminton à La Tuque	7 195,49 \$	14 461,15 \$	1
Régie intermunicipale de l'aréna régional de la Rivière-du-Nord	Construction d'un nouvel aréna régional et mises aux normes de l'aréna Melançon de la Rivière-du-Nord	7 500 000,00 \$	21 495 896,06 \$	1
Ville de Saint-Basile-le-Grand	Installation de jeux d'eau permanents au parc du Ruisseau	225 341,99 \$	450 683,98 \$	1
Ville de Saint-Basile-le-Grand	Reconstruction complète des 4 terrains de tennis (nouvelles fondation, nouveau pavage, nouveau revêtement et nouvelle clôture)	202 834,46 \$	405 668,93 \$	1
Cégep de Thetford	Asphaltage de la piste d'athlétisme autour du nouveau terrain multisports avec surface synthétique	34 778,70 \$	69 557,40 \$	1
Université Concordia	Construction de gradins, vestiaires sportifs, gymnase triple, centre d'entraînement et rénovation de l'aréna et des vestiaires au Complexe sportif de l'Université Concordia	5 000 000,00 \$	10 000 004,31 \$	1
Ville de Témiscouata-sur-le-Lac	Mise au niveau du Centre sportif Jacques Dubé	3 156 731,00 \$	6 313 462,40 \$	1
Municipalité de Duhamel	Mise aux normes des sentiers, agrandissement et rénovation du bâtiment du Carrefour Duhamellois	115 540,00 \$	282 750,90 \$	1
Ville de East Angus	Mise à niveau des installations aquatiques de la Ville de East Angus	71 420,36 \$	142 840,73 \$	1
Municipalité de Saint-Patrice-de-Sherrington	Construction d'un abri de patinoire et installation d'une glace réfrigérée au Complexe Multi- Récréatif	342 357,81 \$	684 715,62 \$	1
Municipalité de Saint-Valère	Construction du Pavillon Intergénérationnel des loisirs (construction de fenêtres hermétiques, meilleure isolation et installation septique adéquate)	101 379,00 \$	202 758,71 \$	1
Ville de Montréal - Arrondissement Rivière-des-Prairies-Pointe-aux-Trembles	Réfection de la piscine Alexis-Carrel	991 680,44 \$	1 983 360,87 \$	1
Les Loisirs de Racine Inc.	Installation d'une surface multifonctionnelle de béton et d'une patinoire extérieure permanente	127 500,00 \$	285 589,88 \$	1
Ville de Montréal - Arrondissement de Ville-Marie	Mise aux normes de la pataugeoire et réfection du chalet au parc Olivier-Robert	1 078 357,50 \$	2 156 715,00 \$	1
Cégep de Thetford	Remplacement du revêtement de plancher du gymnase principal de Ville-Marie	77 461,65 \$	154 923,30 \$	1
Municipalité de Fortierville	Rénovation complète de la patinoire 4 saisons Fortierville	105 203,00 \$	210 409,67 \$	1
Municipalité de Bonsecours	Parc intergénérationnel	96 616,48 \$	200 313,09 \$	1

Annexe 4 - QP2eOP-141

Projets en attente

dans le cadre du Programme de soutien aux installations sportives et récréatives - phase II

2012-2013

Requérant	Titre du projet	Aide demandée	Coût total	Nombre de dossier
Commission scolaire du Val-des-Cerfs	Construction d'un terrain multi-surface synthétique pour pratiquer le soccer, le football et l'athlétisme	1 441 475,39 \$	2 882 950,77 \$	1
Cégep de Thetford	Aménagement de nouveaux locaux d'entraînement sur 2 étages au gymnase du pavillon	112 540,00 \$	225 080,37 \$	1
Ville de Saguenay	Mise en place d'infrastructures et d'équipements pour le corridor de la rivière à Mars	1 000 000,00 \$	2 000 000,00 \$	1
Ville de Daveluyville	Réfection de la salle multifonctionnelle	30 000,00 \$	61 928,02 \$	1
Municipalité de Ripon	Bonification et mise aux normes des installations du parc municipal	10 487,00 \$	20 977,13 \$	1
Ville de Lorraine	Aménagement et mise aux normes d'installations récréatives et sportives	1 769 156,14 \$	3 538 312,28 \$	1
Le Collège Français (1965) inc.	Aménagement d'un terrain synthétique de soccer-football sur un vieux terrain de soccer	933 475,15 \$	1 866 950,39 \$	1
Municipalité de Packington	Aménagement d'un complexe sportif et récréatif intergénérationnel	280 611,03 \$	570 611,03 \$	1
Centre Récréatif de Dupuy	Rénovation du Centre Récréatif de Dupuy (système de déshumidification et changement de l'éclairage)	25 225,00 \$	50 450,00 \$	1
Club de BMX QSA	Construction d'une autre piste d'entraînement à la piste de BMX située au campus Notre-Dame-de-Foy	48 801,75 \$	97 801,75 \$	1
Ville de Témiscaming	Construction d'un skatepark sécuritaire dans la ville de Témiscaming	58 750,00 \$	117 500,00 \$	1
Ville de New Richmond	Mise aux normes de la Piscine Bruce-Ritchie	1 212 891,50 \$	2 425 783,12 \$	1
Ville d'Amos	Rénovation et agrandissement du complexe sportif de la ville d'Amos	6 077 434,55 \$	12 154 869,10 \$	1
Municipalité d'Ormstown	Réfection des terrains de tennis d'Ormstown	22 001,60 \$	44 003,20 \$	1
Club de Golf Sainte-Marguerite (1980) inc.	Rénovation d'un parcours de Golf de 18 trous	1 942 269,30 \$	3 884 538,60 \$	1
Municipalité de Tingwick	Réaménagement de la patinoire de Tingwick	190 916,60 \$	381 833,20 \$	1
Municipalité Saint-Patrice-de-Beaurivage	Rénovation des installations sportives de balle-molle	53 746,43 \$	107 492,86 \$	1
Municipalité de Crabtree	Aménagement d'un terrain de tennis extérieur dur avec deux surfaces de jeu	147 792,11 \$	295 584,22 \$	1
Commission scolaire de la Beauce-Etchemin	Réfection de la piste d'athlétisme à la Polyvalente Saint-Georges	364 986,60 \$	729 973,19 \$	1
Ville de Carleton-sur-Mer	Aménagement terrains sportifs	278 148,78 \$	606 253,71 \$	1
Ville de Métabetchouan-Lac-à-la-Croix	Développement de la plage le Rigolet et du quai municipal	440 140,00 \$	880 281,01 \$	1
Municipalité de Saint-Aubert	Réfection des installations de loisirs de Saint-Aubert	78 770,00 \$	166 434,53 \$	1
Municipalité de Ange-Gardien	Rénovation du module de jeux du Parc Coulicou	19 092,23 \$	38 184,46 \$	1
Cégep de Victoriaville	Mise à niveau des gradins et nouveau pavillon de service	335 861,00 \$	729 629,79 \$	1
Municipalité de Saint-Léon-de-Standon	Réaménagement du terrain de balles, de la patinoire et du quai de mise à l'eau	72 883,22 \$	147 965,88 \$	1
Collège Jean-de-Brébeuf	Réfection du terrain de soccer et de la piste d'athlétisme	1 012 424,00 \$	2 024 848,06 \$	1
Cégep de Rivière-du-Loup	Réfection de la plage de la piscine du Centre sportif	216 547,00 \$	433 094,04 \$	1
Ville de Repentigny	Construction de terrains de tennis en terre battue	1 150 988,55 \$	2 301 977,11 \$	1
Municipalité de Sainte-Luce	Rénovation du pavillon sportif de Sainte-Luce	185 258,94 \$	388 135,87 \$	1
Municipalité de Lac-des-Écorces	Rénovation du chalet des patineurs et des terrains de baseball	114 374,00 \$	228 748,00 \$	1
Municipalité de Launay	Construction de jeux d'eau	40 000,00 \$	95 128,38 \$	1

Annexe 4 - QP2eOP-141

Projets en attente

dans le cadre du Programme de soutien aux installations sportives et récréatives - phase II

2012-2013

Requérant	Titre du projet	Aide demandée	Coût total	Nombre de dossier
Ville d'Ottburn Park	Aménagement d'une patinoire multifonctionnelle et installation d'un parc de planche à roulettes	171 500,00 \$	343 140,70 \$	1
Commission scolaire des Chênes	Construction d'un gymnase triple par la Commission scolaire des Chênes	2 611 199,10 \$	5 302 145,93 \$	1
Municipalité de Saint-Sébastien	Aménagement du terrain de balle par l'ajout de lumières et de clôtures pour la sécurité des utilisateurs	27 588,89 \$	55 177,79 \$	1
Municipalité de Lambton	Construction d'un quai adapté au parc nautique du Grand lac St-François	203 728,69 \$	407 457,38 \$	1
Collège de Champigny	Construction d'un terrain de football et d'un terrain d'exercice soccer-football	487 181,53 \$	979 737,45 \$	1
Ville de Gatineau	Mise aux normes des équipements mécaniques et la rénovation de l'enveloppe du bâtiment de l'aréna Duchesnay	900 000,00 \$	1 800 000,00 \$	1
Ville de Valcourt	Construction d'une patinoire extérieure multifonctionnelle (4 saisons)	175 000,00 \$	352 909,79 \$	1
Municipalité de Brigham	Ajout de surfaces récréatives familiales au parc Gilles Daigneault	79 796,00 \$	159 592,43 \$	1
Municipalité de Stanbridge East	Mises aux normes du système électrique et de la clôture arrière du terrain de Baseball	8 171,14 \$	16 342,29 \$	1
Le centre des congrès international des Laurentides Inc.	Construction d'un bâtiment servant de centre de congrès multifonctionnel incluant 3 glaces de dimension LNH	6 000 000,00 \$	19 931 840,75 \$	1
Municipalité de McMasterville	Construction et aménagement d'une surface réfrigérée sur la patinoire couverte de la Municipalité de McMasterville	484 797,00 \$	1 037 465,49 \$	1
Ville de Pointe-Claire	Installation d'équipements de parcs pour personnes handicapées dans divers parcs de la ville de Pointe-Claire	100 000,00 \$	200 000,00 \$	1
Ville de Montréal - Arrondissement Anjou	Réaménagement des aires sportives et récréatives du parc Des Roseraies	1 152 812,50 \$	2 305 625,88 \$	1
Ville de Montréal - Arrondissement Ahuntsic-Cartierville	Réfection de la pataugeoire Henri-Julien	574 384,59 \$	1 212 385,32 \$	1
Cégep de Jonquièrre	Construction et aménagement d'un Centre d'amélioration, de maintien et de promotion de la santé (CAMPS)	7 500 000,00 \$	32 907 445,01 \$	1
Ville de Saint-Augustin-de-Desmaures	Construction d'un stade de soccer et de football extérieur avec surface synthétique	797 320,00 \$	1 594 963,75 \$	1
Ville de Saint-Félicien	Aménagement d'un terrain de soccer à 7 à surface naturelle	110 113,35 \$	220 226,71 \$	1
Municipalité Sainte-Cécile-de-Lévrard	Construction d'un centre communautaire à Ste-Cécile-de-Lévrard pour les loisirs et les sports	85 974,68 \$	237 139,65 \$	1
Les Services Éducatifs du Séminaire-Marie-Reine-du-Clergé	Aménagement et mise aux normes des centres d'hébergements pour l'accueil d'évènements sportifs d'envergure	94 419,42 \$	188 838,85 \$	1
Ville de Montréal - Arrondissement Anjou	Réaménagement des aires sportives et récréatives du parc Roger-Rousseau	167 711,87 \$	335 423,75 \$	1
Municipalité d'Ascot Corner	Mise aux normes du terrain de tennis	26 503,98 \$	53 007,95 \$	1
Régie intermunicipale du parc du Domaine Vert	Mise à niveau des infrastructures du complexe d'hébertisme aérien "Arbre en arbre"	208 457,00 \$	416 915,22 \$	1
Collège des Hauts Sommets	Installations sportives au Collège des Hauts Sommets	2 234 024,13 \$	4 468 048,27 \$	1
Légion Royale Canadienne / Club de curling Hudson Legion	Améliorations aux installations du Club de curling Hudson Legion	34 030,02 \$	68 060,05 \$	1

Annexe 4 - QP2eOP-141

Projets en attente

dans le cadre du Programme de soutien aux installations sportives et récréatives - phase II

2012-2013

Requérant	Titre du projet	Aide demandée	Coût total	Nombre de dossier
Ville de Saint-Félicien	Réfection des terrains de tennis et aménagement d'un parc multisport intergénérationnel	120 333,54 \$	240 667,09 \$	1
École St-Coeur-de-Marie	Installation de modules de jeux dans la cour de récréation de l'école primaire St-Coeur-de-Marie	14 270,50 \$	30 506,57 \$	1
Champlain St. Lawrence College	Aménagement d'une seconde salle de conditionnement physique, mise aux normes des installations et remplacement du revêtement du plancher du gymnase	145 800,68 \$	291 601,68 \$	1
Ville de Châteauguay	Aménagement d'un centre de services au Centre écologique Fernand-Séguin	799 285,30 \$	1 997 870,60 \$	1
Conseil de la première Nation Abitibiwinni	Construction d'un couloir d'accès de la salle communautaire jusqu'à la patinoire couverte	19 250,00 \$	38 500,00 \$	1
Ville de Saint-Colomban	Construction d'un centre récréatif et communautaire comme lieu d'activité sécuritaire et moderne	1 067 572,97 \$	2 135 145,93 \$	1
Ville de Saint-Jean-sur-Richelieu	Construction d'un gymnase pour la gymnastique et d'un dojo pour le judo	2 724 081,00 \$	5 448 161,50 \$	1
Le Collège Français (1965) inc. Collège Vanier	Réfection du revêtement de sol du gymnase du Collège de Longueuil	79 277,41 \$	158 554,81 \$	1
	Ajout d'infrastructures au terrain synthétique de soccer et football et construction de vestiaires au Centre sportif au Collège Vanier	800 000,00 \$	1 601 598,87 \$	1
Ville de Pointe-Claire	Aménagement d'un centre d'entraînement en plein air pour adultes	99 998,76 \$	199 997,51 \$	1
Division Laurentienne de Ski	Mise à niveau d'une piste du Mont La Réserve pour créer un lieu unique et sécuritaire pour l'entraînement et les compétitions de ski alpin de haut niveau	360 000,00 \$	720 788,61 \$	1
Ville de Montréal-Est	Mise aux normes des installations du parc Edmond-Robin (renouvellement de l'aire de jeux et du mobilier, remplacement des clôtures, etc.)	45 551,65 \$	91 103,29 \$	1
Ville de Montréal-Est	Mise aux normes des installations du parc des Vétérans (installation d'une aire de jeux, réfection des jeux d'eau, remplacement des clôtures, etc.)	519 931,00 \$	1 050 859,51 \$	1
Municipalité de Rivière-Bleue	Agrandissement et réaménagement du Complexe sportif Rosaire-Bélanger	2 524 179,40 \$	5 048 358,81 \$	1
Ville de Québec	Construction du complexe sportif Giffard - phase II	7 500 000,00 \$	25 021 215,07 \$	1
Municipalité de Wentworth-Nord	Création d'un nouveau sentier multifonctionnel sur les terrains municipaux autour du lac Saint-François-Xavier	37 000,00 \$	181 335,59 \$	1
Collège Reine-Marie	Construction d'un gymnase triple au collège Reine-Marie	2 618 397,00 \$	5 236 797,98 \$	1
Municipalité de Brigham	Amélioration du Pavillon Gilles Giroux permettant l'accessibilité à l'ensemble des installations du Parc Gilles Daigneault	70 109,00 \$	140 218,13 \$	1
Centre d'Excellence acrobatique Val St-Côme	Aménagement d'un Centre d'excellence acrobatique Val St-Côme (construction de gradins, de vestiaires et d'une galerie de presse)	1 994 800,00 \$	1 994 800,00 \$	1
Centre de Biathlon d'Excellence de Québec (CBEQ)	Mise aux normes du champ de tir de calibre .22	347 124,83 \$	476 588,83 \$	1
Centre sportif Rouville inc.	Mise aux normes des installations du Centre Sportif Rouville inc.	808 694,00 \$	1 617 388,76 \$	1

Annexe 4 - QP2eOP-141

Projets en attente

dans le cadre du Programme de soutien aux installations sportives et récréatives - phase II

2012-2013

Requérant	Titre du projet	Aide demandée	Coût total	Nombre de dossier
Ville de Paspébiac	Construction d'une nouvelle patinoire au Complexe sportif de Paspébiac	4 980 880,00 \$	9 984 289,75 \$	1
MRC des Pays-d'en-Haut	Construction d'un bâtiment d'accueil, aménagement d'un stationnement et reconfiguration de la traverse à la piste cyclable du parc du Corridor aérobique	68 974,04 \$	165 548,08 \$	1
Municipalité Ste-Élizabeth-de-Warwick	Construction d'une surface multifonctionnelle permanente	50 215,69 \$	100 431,37 \$	1
Ville de Saint-Augustin-de-Desmaures	Agrandissement et mise aux normes du gymnase du Pavillon Laure-Gaudreault de l'École des Pionniers	2 485 944,00 \$	4 971 888,12 \$	1
Centre Sportif Rouville inc	Agrandissement et mise aux normes de l'aréna du Centre Sportif Rouville inc.	2 767 473,00 \$	5 534 946,66 \$	1
Ville de Saint-Augustin-de-Desmaures	Rénovation et mise aux normes de l'aréna Acti-Vital par la réparation urgente de la toiture et la réfection du système de drainage	700 000,00 \$	1 201 393,80 \$	1
Ville de Châteauguay	Construction d'un chalet de services au parc Joseph-Laberge	931 581,20 \$	2 022 662,40 \$	1
Ville de Valcourt	Construction d'un terrain de soccer à 11 joueurs	200 000,00 \$	401 353,77 \$	1
Ville de Daveluyville	Mise en place d'un parc de jeux d'eau pour l'été qui servirait aussi de patinoire extérieur pour l'hiver	47 014,32 \$	94 028,63 \$	1
Club de ski de fond parc du Mont-Orford	Réaménagement des surfaces récréo-sportives du parc du Mont-Orford	39 770,00 \$	79 540,75 \$	1
Le Collège Français (1965) inc.	Réfection du revêtement de sol des deux gymnases du Collège Français Montréal	57 578,37 \$	115 156,73 \$	1
Ville de Gatineau	Installation d'un jeu d'eau / Parc St-Jean Bosco	150 000,00 \$	329 925,00 \$	1
		316 210 872,30 \$	784 159 518,09 \$	296

MINISTÈRE DE L'ÉDUCATION, DU LOISIR ET DU SPORT
ÉTUDE DES CRÉDITS 2013-2014

Demande de renseignements particuliers requis par le deuxième groupe d'opposition

QUESTION

Ventilation des sommes investies par établissement en 2012-2013 dans le cadre du Programme de soutien aux installations sportives et récréatives [Phases I et II].

RÉPONSE

Durant l'année financière 2012-2013, le Programme de soutien aux installations sportives et récréatives a permis de contribuer financièrement à la réalisation d'un projet d'installation sportive et récréative.

Durant cette même année, le Programme de soutien aux installations sportives et récréatives – phase II a permis de contribuer financièrement à la réalisation de quatre-vingt-douze projets d'installations sportives et récréatives à travers le Québec.

Les tableaux en annexe font état des projets autorisés en 2012-2013 dans le cadre de ces deux programmes(Annexe 1 – QP2eOP-142 et Annexe 2 – QP2eOP-142).

Annexe 1 - QP2eOP-142
Projet autorisé au cours de l'année financière 2012-2013
dans le cadre du
Programme de soutien aux installations sportives et récréatives

Région	Requérant	Titre du projet	Aide accordée	Coût total	Nombre de dossier
03 Capitale-Nationale	Fédération québécoise de ski alpin	Aménagement d'un centre d'entraînement haute performance au mont Sainte-Anne	2 597 860 \$	2 597 860 \$	1
Total général			2 597 860 \$	2 597 860 \$	1

Annexe 2 - QP2eOP-142
Projets autorisés au cours de l'année financière 2012-2013
dans le cadre du
Programme de soutien aux installations sportives et récréatives - phase II

Région	Requérant	Titre du projet	Aide accordée	Coût total	Nombre de dossier
01 Bas-Saint-Laurent	Municipalité de Saint-Léon-le-Grand	Réfection du terrain de balle-molle de Saint-Léon-le-Grand	34 000,00 \$	68 853,93 \$	1
	Municipalité de Lac-au-Saumon	Rénovation de l'aire de la patinoire municipale	42 715,00 \$	86 942,68 \$	1
	Municipalité de Saint-René-de-Matane	Réfection des bandes de la patinoire extérieure	32 869,29 \$	66 372,26 \$	1
	Municipalité Saint-Hubert-de-Rivière-du-Loup	Aménagement des terrains sportifs municipaux	115 251,08 \$	230 502,15 \$	1
Total 01 Bas-Saint-Laurent	Municipalité de Saint-Alexandre-de-Kamouraska	Aménagement d'un terrain de soccer	17 983,71 \$	45 211,44 \$	1
			242 819,08 \$	497 882,46 \$	5
	Ville de Saint-Félicien	Amélioration des infrastructures du club Tobo-Ski inc.	347 157,59 \$	726 127,32 \$	1
	Municipalité de Saint-Honoré	Agrandissement du centre multifonctionnel	599 000,00 \$	2 359 025,34 \$	1
02 Saguenay-Lac-Saint-Jean	Municipalité de Saint-Ambroise	Remplacement de la dalle de béton réfrigérée et des bandes de patinoire de l'aréna Marcel Claveau	247 158,09 \$	541 653,23 \$	1
	Ville de Dolbeau-Mistassini	Acquisition d'un parc de planches à roulettes	30 000,00 \$	82 297,59 \$	1
	Club de curling de Kénogami	Réfection de la toiture	36 991,00 \$	75 082,00 \$	1
			1 260 306,68 \$	3 784 185,48 \$	5
Total 02 Saguenay-Lac-Saint-Jean	Municipalité de Saint-Casimir	Aménagement d'une patinoire extérieure	50 481,27 \$	100 962,55 \$	1
	Municipalité des Éboulements	Réfection de la patinoire extérieure	55 677,00 \$	127 252,08 \$	1
	Municipalité de Lac-Beauport	Construction du bâtiment des loisirs	281 269,81 \$	856 910,93 \$	1
			387 428,08 \$	1 085 125,56 \$	3
Total 03 Capitale-Nationale	Municipalité de Saint-Séverin	Reconstruction du centre des loisirs	76 247,50 \$	171 403,74 \$	1
	Ville de Trois-Rivières	Construction d'un pavillon communautaire	1 249 063,61 \$	3 265 653,73 \$	1
	Commission scolaire du Chemin-du-Roy	Aménagement d'une surface synthétique multisports à l'école secondaire des Pionniers	1 002 742,41 \$	2 019 500,09 \$	1
Total 04 Mauricie	OTJ de Saint-Romain	Aménagement d'une surface multisport	2 328 053,52 \$	5 456 557,56 \$	3
	Municipalité d'Audet	Construction d'une patinoire extérieure multifonctionnelle	404 202,62 \$	808 405,24 \$	1
			80 388,94 \$	177 724,22 \$	1
	Municipalité du Canton de Saint-Camille	Aménagement de jeux d'eau	38 312,19 \$	77 363,01 \$	1

Annexe 2 - QP2eOP-142
Projets autorisés au cours de l'année financière 2012-2013
dans le cadre du
Programme de soutien aux installations sportives et récréatives - phase II

Région	Requérant	Titre du projet	Aide accordée	Coût total	Nombre de dossier
05 Estrie	Ville de Coaticook	Réfection des terrains de tennis et construction d'une surface multisport	110 219,60 \$	224 280,83 \$	1
	Municipalité du Canton de Lingwick	Réfection de la patinoire extérieure	2 631,13 \$	6 734,61 \$	1
	Ville d'East Angus	Mise aux normes de la sécurité de l'aréna Robert-Fournier	42 688,86 \$	85 377,72 \$	1
	Ville de Windsor	Mise aux normes du centre sportif J.-A. Lemay et d'aménagement des parcs	259 420,00 \$	520 797,50 \$	1
Total 05 Estrie					
06 Montréal	Arrondissement Le Sud-Ouest - Ville de Montréal	Construction d'un terrain synthétique multisport dans le parc de La Vérendrye	937 863,34 \$	1 900 683,13 \$	7
	Arrondissement de Rosemont — La Petite-Patrie - Ville de Montréal	Réfection de la patinoire et aménagement du chalet du parc De Gaspé	1 209 987,95 \$	2 754 851,83 \$	1
	Arrondissement Côte-Des-Neiges – Notre-Dame-de-Grâce – Ville de Montréal	Transformation de la patinoire du parc Georges-Saint-Pierre en jeux d'eau et aménagement d'une aire de repos	277 047,92 \$	605 784,09 \$	1
	Collège John Abbott	Réfection des installations sportives et récréatives du Collège John Abbott	32 883,06 \$	67 370,18 \$	1
	Arrondissement d'Anjou - Ville de Montréal	Aménagement d'un terrain de mini-soccer à surface synthétique au parc Goncourt	564 776,13 \$	1 415 378,26 \$	1
	Ville de Montréal	Aménagement d'un terrain synthétique de soccer-football extérieur au Complexe environnemental de Saint-Michel (CESM)	1 554 208,37 \$	4 820 116,12 \$	1
Total 06 Montréal					
07 Outaouais	Municipalité de Messines	Construction d'un complexe sportif	4 761 624,36 \$	12 347 214,90 \$	6
	Municipalité d'Huberdeau	Réfection du terrain de tennis double	272 312,00 \$	544 624,00 \$	1
	Municipalité de Namur	Aménagement d'un parc pour les enfants	27 503,00 \$	55 537,38 \$	1
	Municipalité de Saint-Émile-de-Suffolk	Construction d'un toit permanent sur la patinoire extérieure	30 411,07 \$	74 492,67 \$	1
Total 07 Outaouais					
08 Abitibi-Témiscamingue	Ville de Val-d'Or	Aménagement d'un terrain de soccer synthétique éclairé	430 226,07 \$	893 762,75 \$	4
	Municipalité de Saint-Bruno-de-Guigues	Réfection de la toiture et installation d'un plafond réfléchissant au Colisée de Saint-Bruno-de-Guigues	1 169 480,04 \$	2 870 710,10 \$	1
Total 08 Abitibi-Témiscamingue					
09 Côte-Nord			1 260 684,04 \$	3 062 812,10 \$	2
	Club de Curling de Sept-Îles inc. de Sept-Îles	Réfection et modernisation du Club de curling de Sept-Îles	687 815,45 \$	1 445 476,90 \$	1

Annexe 2 - QP2eOP-142
Projets autorisés au cours de l'année financière 2012-2013
dans le cadre du
Programme de soutien aux installations sportives et récréatives - phase II

Région	Requérant	Titre du projet	Aide accordée	Coût total	Nombre de dossier
Total 09 Côte-Nord 11 Gaspésie-Îles-de-la-Madeleine	Municipalité de Saint-Alexis-de-Matapédia	Installation d'un système de refroidissement pour l'aréna	687 815,45 \$	1 445 476,90 \$	1
	Family Ties Carrefour famille New Carlisle	Aménagement d'un terrain de jeux pour enfants d'âge préscolaire	131 140,00 \$	263 183,38 \$	1
	Commission scolaire des Chic-Chocs	Réaménagement de la cour de l'école Saint-Rosaire de Gaspé	12 340,00 \$	24 802,75 \$	1
	Municipalité de Grosse-Île	Aménagement d'une patinoire et d'un site récréatif	268 428,71 \$	753 027,39 \$	1
	Municipalité des Îles-de-la-Madeleine	Mise à niveau des terrains sportifs municipaux de l'île centrale	70 515,32 \$	142 390,13 \$	1
Total 11 Gaspésie-Îles-de-la-Madeleine 12 Chaudière-Appalaches			92 505,00 \$	186 793,46 \$	1
			574 929,03 \$	1 370 197,11 \$	5
	Municipalité de Sainte-Croix	Construction d'un centre multifonctionnel de services de loisirs	1 239 593,14 \$	2 622 210,96 \$	1
	Municipalité de Saint-Pierre-de-Broughton	Aménagement d'un terrain de balle-molle	31 669,00 \$	76 157,68 \$	1
	Municipalité de Scott	Aménagement d'un terrain de soccer à surface naturelle	151 705,00 \$	303 410,03 \$	1
	Municipalité de Lotbinière	Aménagement d'une patinoire extérieure et d'un terrain de pétanque	44 242,07 \$	89 337,09 \$	1
	Ville de Lévis	Aménagement du parc Lavoisier	136 299,28 \$	281 229,28 \$	1
	Municipalité de Saint-Roch-des-Aulnaies	Aménagement d'un parc multisport	42 317,36 \$	85 450,58 \$	1
	Municipalité Saint-Côme-Linière	Réfection de l'aréna	153 965,00 \$	348 274,19 \$	1
	Municipalité de Notre-Dame-du-Sacré-Coeur-d'Issoudun	Aménagement d'un parc intergénérationnel	11 819,99 \$	23 867,88 \$	1
	Municipalité de Saint-Raphaël	Aménagement du parc des loisirs intergénérationnels	89 614,00 \$	334 459,29 \$	1
	Municipalité de Saint-Nazaire-de-Dorchester	Aménagement du terrain des loisirs	54 979,79 \$	110 086,07 \$	1
	Municipalité de Notre-Dame-Auxiliatrice-de-Buckland	Mise aux normes de la patinoire, de l'éclairage du terrain de balle et aménagement d'un parc de jeux d'eau	79 678,64 \$	160 893,18 \$	1
	Municipalité de Saint-Vallier	Aménagement d'une patinoire permanente et d'espaces complémentaires	70 264,79 \$	141 884,26 \$	1
	Municipalité de Saint-Benoît-Labre	Aménagement d'un espace récréo-sportif	200 753,85 \$	401 507,71 \$	1
Total 12 Chaudière-Appalaches			2 306 901,91 \$	4 978 768,20 \$	13

Annexe 2 - QP2eOP-142
Projets autorisés au cours de l'année financière 2012-2013
dans le cadre du
Programme de soutien aux installations sportives et récréatives - phase II

Région	Requérant	Titre du projet	Aide accordée	Coût total	Nombre de dossier
14 Lanaudière	Municipalité de Saint-Calixte	Construction d'un terrain de tennis double et aménagement de jeux d'eau	277 384,44 \$	554 768,89 \$	1
	Municipalité de Saint-Ignace-de-Loyola	Réfection des modules de jeux pour enfants au parc municipal	39 593,65 \$	84 106,42 \$	1
	Municipalité de Saint-Charles-Borromée	Aménagement de jeux d'eau au parc Saint-Jean-Bosco	73 890,55 \$	147 781,11 \$	1
	Municipalité de Saint-Roch-de-l'Achigan	Aménagement d'un parc municipal	18 432,00 \$	39 428,24 \$	1
	Municipalité de Village Saint-Pierre	Aménagement d'un parc	101 258,38 \$	202 516,76 \$	1
	Ville de Terrebonne	Aménagement d'un terrain de soccer à surface synthétique au parc Angora 2	1 147 193,22 \$	2 319 042,83 \$	1
	Ville de Charlemagne	Réfection des terrains de tennis	198 221,73 \$	416 843,75 \$	1
	Municipalité de Mandeville	Construction d'un toit permanent sur la patinoire multifonctionnelle	46 293,13 \$	246 234,03 \$	1
	Total 14 Lanaudière		1 902 267,10 \$	4 010 722,03 \$	8
15 Laurentides	Municipalité de Notre-Dame-de-Pontmain	Réfection de la patinoire extérieure et rénovation des gradins du terrain de balle	54 462,50 \$	110 675,00 \$	1
	Collège Lionel-Groulx	Aménagement d'un terrain multisport à surface synthétique	771 265,10 \$	1 599 527,51 \$	1
	MRC Les Pays-d'en-Haut	Acquisition d'équipements de conditionnement physique de plein air	16 496,25 \$	34 642,14 \$	1
	Municipalité de Sainte-Anne-des-Lacs	Réfection du terrain de balle-molle	24 951,63 \$	49 903,27 \$	1
	Club de création de Lachute inc.	Mise aux normes du Club de curling de Lachute	26 620,00 \$	60 427,40 \$	1
	Municipalité de Brébeuf	Agrandissement et rénovation du pavillon des Loisirs	150 113,00 \$	406 303,19 \$	1
	Municipalité de Sainte-Sophie	Rénovation des patinoires extérieures	124 691,90 \$	251 787,76 \$	1
	Municipalité de Mille-Isles	Aménagement d'un complexe multifonctionnel au parc Hammond Rogers	146 222,76 \$	498 911,44 \$	1
	CÉGEP de Saint-Jérôme	Réfection de la piscine et remplacement du système de traitement de l'eau	617 367,53 \$	1 306 446,88 \$	1
	Ville d'Estérel	Construction d'un refuge au centre de plein air	115 610,27 \$	283 428,01 \$	1
Total 15 Laurentides	Ville de Brownsburg-Chatham	Aménagement du parc MacVicar	40 644,57 \$	81 289,14 \$	1
	Total 15 Laurentides		2 088 445,51 \$	4 683 341,74 \$	11
16 Montérégie	Commission scolaire des Trois-Lacs	Aménagement d'un terrain sportif synthétique au campus de la Cité-des-Jeunes	1 082 487,49 \$	2 384 550,39 \$	1

Annexe 2 - QP2eOP-142
Projets autorisés au cours de l'année financière 2012-2013
dans le cadre du

Programme de soutien aux installations sportives et récréatives - phase II

Région	Requérant	Titre du projet	Aide accordée	Coût total	Nombre de dossier
16 Montérégie	Municipalité de Saint-Robert	Construction d'un toit permanent sur la patinoire et rénovation du chalet des loisirs	325 855,93 \$	662 819,34 \$	1
	Municipalité de Saint-Urbain-Premier	Réfection du terrain de balle municipal	49 719,91 \$	176 262,44 \$	1
	Ville de Longueuil	Aménagement d'un terrain de soccer à surface synthétique au parc Laurier	1 354 525,95 \$	2 770 968,07 \$	1
	Ville de Saint-Joseph-de-Sorel	Remplacement des bandes de la patinoire au Centre récréatif Aussant	84 000,00 \$	168 000,00 \$	1
	Municipalité de Sainte-Barbe	Réfection du parc sportif et récréatif de la municipalité	54 462,55 \$	117 816,24 \$	1
	Ville de Marieville	Aménagement du parc Sainte-Marie-de-Monnoir	788 384,34 \$	1 968 476,61 \$	1
	Municipalité de Saint-Roch-de-Richelieu	Construction d'un centre multifonctionnel	322 764,93 \$	653 693,31 \$	1
	Ville de Saint-Lazare	Aménagement d'un terrain de soccer-football à surface synthétique	848 683,15 \$	1 713 728,34 \$	1
	Les loisirs de Saint-Édouard-de-Napierville	Construction d'un chalet des loisirs	63 545,50 \$	138 864,46 \$	1
	Municipalité de McMasterville	Aménagement d'un terrain de soccer à surface synthétique	499 335,91 \$	1 004 144,62 \$	1
Total 16 Montérégie			5 473 765,66 \$	11 759 323,82 \$	11
17 Centre-du-Québec	Commission scolaire de la Rivéraine	Aménagement d'une salle d'entraînement à l'école secondaire Les Seigneuries	121 031,66 \$	329 472,61 \$	1
	Village de Notre-Dame-du-Bon-Conseil	Construction d'une patinoire couverte	297 032,35 \$	619 984,06 \$	1
	Aréna Jean-Charles Perreault	Opération second souffle	296 494,00 \$	632 384,26 \$	1
	Ville de Nicolet	Réfection des passerelles au parc de l'Anse-du-Port	71 207,67 \$	144 081,85 \$	1
Total 17 Centre-du-Québec			785 765,68 \$	1 725 922,78 \$	4
Total général			25 428 895,51 \$	59 001 976,52 \$	88

MINISTÈRE DE L'ÉDUCATION, DU LOISIR ET DU SPORT
ÉTUDE DES CRÉDITS 2013-2014

Demande de renseignements particuliers requis par le deuxième groupe d'opposition

QUESTION

Ventilation des sommes investies par établissements en 2012-2013 dans le cadre du Programme Infrastructure de loisir du Canada.

RÉPONSE

Durant l'année financière 2012-2013, l'Entente Canada-Québec n'a pas permis de contribuer financièrement à la réalisation de nouveau projet d'installations sportives et récréatives.

MINISTÈRE DE L'ÉDUCATION, DU LOISIR ET DU SPORT
ÉTUDE DES CRÉDITS 2013-2014

Demande de renseignements particuliers requis par le deuxième groupe d'opposition

QUESTION

Montant des subventions accordées par le Secrétariat au loisir et au sport aux fédérations sportives par le biais du programme de soutien aux opérations régulières pour 2012-2013. Liste des fédérations sportives en bénéficiant et montant alloué à chacune d'entre elles.

RÉPONSE

Voici la liste des fédérations sportives dont le fonctionnement est subventionné par le Programme de soutien aux fédérations sportives québécoises (PSFSQ) en 2012-2013.

Organismes	Total 2012-2013
Association de tae-kwon-do du Québec inc.	69 495 \$
Association de triathlon du Québec	68 917 \$
Association des clubs de biathlon du Québec	76 977 \$
Association québécoise d'aviron inc.	50 000 \$
Association québécoise de canoe-kayak de vitesse	46 843 \$
Association québécoise de sport pour paralytiques cérébraux	59 079 \$
Association québécoise de télémark	5 000 \$
Association québécoise des sports en fauteuil roulant	90 971 \$
Association sportive des aveugles du Québec	55 000 \$
Association sportive des sourds du Québec inc.	50 000 \$
Commission de surf des neiges du Québec	51 985 \$
Corporation de kick boxing amateur du Québec	5 000 \$
Curling Québec	103 859 \$
Danse sport Québec inc.	5 000 \$
Fédération de basket-ball du Québec	108 700 \$
Fédération de cheerleading du Québec	25 000 \$
Fédération de crosse du Québec inc.	46 333 \$
Fédération de football amateur du Québec	67 563 \$
Fédération de gymnastique du Québec	127 539 \$
Fédération de lutte olympique du Québec inc.	50 000 \$
Fédération de nage synchronisée du Québec	95 604 \$
Fédération de natation du Québec	171 242 \$
Fédération de net-ball amateur du Québec	5 000 \$
Fédération de patinage artistique du Québec	102 481 \$
Fédération de pétanque du Québec inc.	47 938 \$
Fédération de rugby du Québec	25 000 \$
Fédération de soccer du Québec	201 088 \$
Fédération de tennis de table du Québec inc.	101 798 \$
Fédération de tir à l'arc du Québec inc.	71 716 \$
Fédération de volley-ball du Québec	134 636 \$

Fédération des sports à quatre murs du Québec inc.	95 223 \$
Fédération d'haltérophilie du Québec	82 444 \$
Fédération du baseball amateur du Québec inc	125 645 \$
Fédération du plongeon amateur du Québec	79 617 \$
Fédération équestre du Québec	56 444 \$
Fédération québécoise d'athlétisme	68 085 \$
Fédération québécoise de badminton inc.	98 563 \$
Fédération québécoise de ballon sur glace	6 250 \$
Fédération québécoise de boxe olympique	59 051 \$
Fédération québécoise de canoë-kayak d'eau vive	40 000 \$
Fédération québécoise de canotage long parcours	5 000 \$
Fédération québécoise de dynamophilie	5 000 \$
Fédération québécoise de golf	131 150 \$
Fédération québécoise de handball olympique	45 574 \$
Fédération québécoise de hockey sur glace	206 519 \$
Fédération québécoise de kin-ball	57 404 \$
Fédération québécoise de ski acrobatique	69 491 \$
Fédération québécoise de ski alpin	116 324 \$
Fédération québécoise de ski nautique inc.	25 000 \$
Fédération québécoise de tennis	166 933 \$
Fédération québécoise de tir	69 514 \$
Fédération québécoise de ultimate	25 000 \$
Fédération québécoise des sports cyclistes	144 797 \$
Judo-Québec inc.	118 303 \$
Karaté Québec	52 457 \$
La Fédération auto-Québec inc.	5 000 \$
La Fédération de la voile du Québec ltée	79 479 \$
La Fédération de patinage de vitesse du Québec	133 525 \$
La Fédération de water-polo du Québec	50 000 \$
La Fédération d'escrime du Québec	76 730 \$
Olympiques spéciaux Québec	69 963 \$
Ringuette Québec	52 810 \$
Service national des sauveteurs inc.	64 246 \$
Ski de fond Québec	80 780 \$
Softball Québec	108 415 \$
Total	4 790 500 \$

MINISTÈRE DE L'ÉDUCATION, DU LOISIR ET DU SPORT
ÉTUDE DES CRÉDITS 2013-2014

Demande de renseignements particuliers requis par le deuxième groupe d'opposition

QUESTION

Montant des subventions accordées par le Fonds pour le développement du sport et de l'activité physique en 2012-2013 et prévisions pour 2013-2014.

RÉPONSE

Subventions accordées en 2012-2013 à ce jour :

- Programme de soutien aux installations sportives et récréatives (2,6 M\$);
- Programme de soutien aux installations sportives et récréatives – phase II (26,4 M\$);
- Programme de soutien aux événements sportifs internationaux ou pancanadiens (3,0 M\$);
- Programme de soutien pour le remplacement ou la modification des systèmes de réfrigération fonctionnant aux gaz R-12 ou R-22 – arénas et centres de curling du Québec (0 M\$).

En ce qui concerne les prévisions 2013-2014, le Ministère traitera les demandes qu'il recevra en fonction des critères d'admissibilité et de l'enveloppe allouée pour chacun des programmes et poursuivra les analyses des projets soumis dans le cadre du PSISR – phase II en vue de nouvelles autorisations, considérant l'enveloppe de 50 M\$ allouées en 2011-2012.

Dans son budget 2013-2014, le ministre des Finances et de l'Économie a alloué au Fonds une enveloppe additionnelle de 50 M\$ afin de permettre le financement de projets additionnels dans le cadre du PSISR – phase II.

En 2010-2011, une enveloppe additionnelle de 209 M\$, dont 160 M\$ visant le financement du remplacement ou de la modification des systèmes de réfrigération fonctionnant aux gaz R-12 ou R-22 a été allouée au Fonds. À cet égard, 31 projets ont été retenus aux fins d'analyse et l'aide financière maximale annoncée pour ces projets représente 25,9 M\$. L'analyse de ces projets est donc initiée et des autorisations devraient être délivrées d'ici la fin de la présente année financière. Les autres projets devraient être autorisés au cours de l'année financière 2013-2014.

Au niveau du Programme de soutien aux événements sportifs internationaux ou pancanadiens, celui-ci dispose d'une enveloppe annuelle de 4 M\$.

**MINISTÈRE DE L'ÉDUCATION, DU LOISIR ET DU SPORT
ÉTUDE DES CRÉDITS 2013-2014**

Demande de renseignements particuliers requis par le deuxième groupe d'opposition

QUESTION

Sommaire des subventions accordées aux autres organismes sportifs et liste détaillée des subventions accordées dans le cadre de ces programmes :

- a) Programme de soutien aux événements sportifs;
- b) Programme équipe Québec;
- c) Centre national multisport-Montréal;
- d) Fédération québécoise du sport étudiant;
- e) Corporation Sports-Québec;
- f) Programme Équipe Québec;
- g) Les bourses de la Fondation de l'athlète d'excellence;
- h) Soutien aux athlètes identifiés auprès de la direction du sport et de l'activité physique.

RÉPONSE

a) Programme de soutien aux événements sportifs (PSES)

En 2012-2013, 510 150 \$ ont été versés aux fédérations et aux organismes sportifs pour soutenir 132 projets. Au total, 41 fédérations ont été soutenues pour des montants variant de 1 000 \$ à 20 000 \$ par projet et 9 organismes sportifs pour des montants variant de 1 000 \$ à 3 500 \$ par projet. La liste détaillée à cet effet est jointe au document.

b) Programme équipe Québec

Le comité équipe Québec, groupe mandaté par la première ministre pour étudier la faisabilité d'une nouvelle candidature olympique pour Québec, est sous la responsabilité du bureau de la Capitale-Nationale et ne relève donc pas du ministère de l'Éducation, du Loisir et du Sport (MELS).

c) Centre national multisport-Montréal

Depuis 2011, le Centre national multisport-Montréal est devenu l'Institut national du sport du Québec. Il est prévu que le MELS verse 2 747 000 \$ à cet organisme en 2012-2013. Cette subvention sert à soutenir les services périphériques (physiothérapie, services médicaux, évaluation d'entraînement...) pour les athlètes « excellence » et, à un autre niveau, les athlètes « élite » et « relève ». Une partie de la subvention contribue au soutien aux centres régionaux d'entraînement multisports et unisports et à la réalisation d'activités de formation et de perfectionnement des entraîneurs et entraîneuses. Une partie de la subvention sert également à l'organisation du Forum Équipe Québec et à la gestion du Programme « Jouez gagnant ».

d) Fédération québécoise du sport étudiant (FQSE)

Le MELS verse une subvention annuelle de 400 000 \$ à la FQSE pour la réalisation de ses mandats.

e) Corporation Sports-Québec

En 2012-2013, la Corporation Sports-Québec a reçu un soutien financier de 692 000 \$ pour la réalisation de ses principaux mandats, soit : coordonner au niveau national le Programme des Jeux du Québec (265 000 \$); valoriser les athlètes, les cadres sportifs et les bénévoles et soutenir l'organisation du Gala Sports-Québec (160 000 \$); coordonner la mission du Québec aux Jeux de la Francophonie canadienne (17 000 \$); gérer le volet théorique du Programme national de certification des entraîneurs (240 000 \$); collaborer à certains dossiers nationaux (sports-études, formation des entraîneurs, soutien à l'excellence...) et à la représentation sur le plan canadien (10 000 \$).

f) Programme Équipe Québec

Les athlètes et les entraîneurs et entraîneurs admissibles peuvent poser leur candidature au programme durant toute l'année 2012-2013. Les subventions versées en 2012-2013 en date du 14 décembre 2012 (1 944 999 \$) ont servi à soutenir les athlètes, pour un montant maximal de 6 000 \$ chacun, et les entraîneurs et les entraîneurs, pour un montant maximal de 20 000 \$ chacun. Au total, toujours en date du 14 décembre 2012, ce sont 389 athlètes d'excellence, 14 athlètes retraités et 95 entraîneurs et entraîneurs qui ont profité du programme en 2012-2013.

g) Bourses de la Fondation de l'athlète d'excellence du Québec (FAEQ)

En 2012-2013, le MELS a accordé 125 000 \$ à la FAEQ pour la réalisation de ses mandats.

h) Soutien aux athlètes identifiés auprès de la direction du sport et de l'activité physique

L'information à ce sujet est fournie dans la réponse à la question n° 147.

Détail des sommes octroyées dans le cadre du PSES en 2012-2013 :

Organismes	Événements	Volet	Recommandations	
Action Sommet	Tournée Sandblast 2012	4	3 000 \$	3 000 \$
Association québécoise d'aviron	Championnat de l'association d'aviron de l'Est 2012	1	2 500 \$	5 000 \$
	Championnat scolaire de l'association d'aviron de l'Est 2012	1	2 500 \$	
Association québécoise de canoë-kayak de vitesse	Essais nationaux #2	1	2 500 \$	2 500 \$
Association québécoise de sports pour paralytiques cérébraux	Championnat canadien de boccia 2013	1	3 500 \$	7 500 \$
	Tournoi de powerchair football - invitation internationale 2012	2	4 000 \$	
Badminton Québec	Championnat canadien senior de badminton 2013	1	3 500 \$	9 500 \$
	Canadien junior Black Knight Elite Série Montréal 2013	1	3 000 \$	
	Canadien senior Elite Série Yonex Montréal 2012	1	3 000 \$	
Commission sportive Montréal-Concordia	36e édition des Jeux de Montréal	4	3 500 \$	3 500 \$
Cyclo-Mauricie	Défis Vélo-Mag Shawinigan 2012	4	3 000 \$	3 000 \$
Fédération d'haltérophilie du Québec	Championnats canadiens seniors & Qualifications olympiques 2012	1	3 000 \$	3 000 \$
Fédération de baseball amateur du Québec	Championnat canadien baseball midjet 2012	1	4 000 \$	8 000 \$
	Championnat canadien baseball junior 2012	1	4 000 \$	
Fédération de basketball du Québec	Championnat national de basketball masculin 2012	1	5 000 \$	5 000 \$
Fédération de golf du Québec	Championnat Premiers Élans du Québec 2012	1	3 500 \$	6 500 \$
	Championnat canadien senior masculin 2012	1	3 000 \$	
Fédération de gymnastique du Québec	Sélection olympique féminine de gymnastique 2012	1	1 000 \$	1 000 \$
Fédération de natation du Québec	Coupe Canada - Coupe Québec 2012	1	4 000 \$	36 000 \$
	L'Open de Montréal 2012	2	6 000 \$	
	Traversée internationale du Lac Memphrémagog 2012	2	5 500 \$	
	Coupe Canada - Coupe Québec Paranaatation Qualif CIP 2012	3	12 500 \$	
	Traversée internationale du Lac St-Jean 2012	3	8 000 \$	
Fédération de rugby du Québec	National Festival 2012	1	4 500 \$	4 500 \$
Fédération de tir à l'arc du Québec	Essais olympiques 2012 et qualification Coupe du monde manche 3	1	2 500 \$	2 500 \$
Fédération équestre du Québec	Championnats équestres canadiens 2012	1	4 000 \$	4 000 \$
Fédération des Sports à 4 murs du Québec	Championnat canadien senior de racquetball 2012	1	3 500 \$	26 000 \$
	Championnat canadien ouvert de balle au mur 2012	1	3 500 \$	
	Sélection équipe nationale en simple de racquetball 2013	1	2 000 \$	
	Championnat canadien par équipe hommes de squash 2013	1	2 500 \$	
	La Classique Richard-Arpin de racquetball 2013	1	1 500 \$	
	Championnat canadien de squash U-23 2012	1	2 000 \$	
	Championnat québécois ouvert de squash 2013	1	1 500 \$	
	2013 National Bank Financial Group PSA Squash Open	2	3 500 \$	
	Tournoi ouvert WISPA de Squash du Club MAA 2013	2	3 000 \$	
	2013 Nirint Open PSA Squash Midtown du Sanctuaire	2	3 000 \$	
Fédération québécoise d'athlétisme	McGill Team Challenge 2013	1	7 000 \$	18 000 \$
	Marathon Oasis de Montréal 2012 - volet international	3	8 000 \$	
	Marathon Oasis de Montréal 2012 - volet participation	4	3 000 \$	
Fédération québécoise de canoë-kayak d'eau vive	Championnat canadien d'eau vive de Valleyfield 2012	1	3 000 \$	3 000 \$
Fédération québécoise de ski acrobatique	Championnat canadien junior de ski acrobatique 2013	1	3 500 \$	11 000 \$
	NorAm 2013	2	4 500 \$	
	Mondial Acrobatx 2012	2	3 000 \$	
Fédération québécoise des sports cyclistes (BMX)	Coupe Canada BMX 2012	1	2 500 \$	26 000 \$

Fédération québécoise des sports cyclistes (VM)	Championnat canadien de vélo de montagne 2012	1	4 000 \$	
	Coupe Canada VM 2012 - Baie St-Paul	1	3 500 \$	
	Coupe Canada VM 2012 - Mont Tremblant	1	2 500 \$	
Fédération québécoise des sports cyclistes (RP)	Championnats canadiens sur route 2012	1	4 500 \$	
	Tour international de la relève de Rimouski 2012	1	4 000 \$	
	Grand Prix de Rimouski 2012	2	5 000 \$	
Fédération skateboard Québec	Jackalope - festival de sports d'action 2012	4	2 500 \$	2 500 \$
Gatineau 55 Inc.	Gatineau Loppet 2013	4	2 500 \$	2 500 \$
Grand Défi Victoriaville	Bonjour Printemps 2012	4	1 000 \$	2 000 \$
	Grand Défi 2012 (Pentathlon et cross-country)	4	1 000 \$	
Hockey Québec	Défi mondial des moins de 17 ans 2013	2	7 000 \$	14 000 \$
	Coupe Québec AAA 2012	2	3 000 \$	
	Tournoi international de hockey pee wee de Québec 2013	2	4 000 \$	
Judo Québec	Omnium international de Judo Québec 2012	1	4 000 \$	4 000 \$
Lutte Québec	Concordia Invitational 2012	1	2 500 \$	2 500 \$
Motivaction Jeunesse	Défi Motivaction Jeunesse 2012	4	2 500 \$	2 500 \$
Pentathlon des neiges	Pentathlon des neiges 2013	4	3 500 \$	3 500 \$
Plongeon Québec	Championnat provincial et senior et essais pour Youth Int. Meet 2012	1	3 000 \$	11 500 \$
	Essais olympiques 2012 de plongeon	1	3 500 \$	
	Championnat international Camo Invitation 2012	2	5 000 \$	
Réseau du sport étudiant du Québec	Championnat canadien de basketball collégial CCAA 2013	1	3 500 \$	6 500 \$
	Championnat canadien de cross-country collégial CCAA 2012	1	3 000 \$	
Ringuette Québec	Tournoi de Pierrefonds 2013	1	3 000 \$	3 000 \$
Société de sauvetage du Québec	Championnats canadiens de sauvetage en plage 2012	1	3 000 \$	3 000 \$
Ski de fond Québec	Circuit provincial Coupe Québec 2012-2013	1	4 000 \$	7 000 \$
	Championnat jeunesse Noram midjet 2013	1	3 000 \$	
Ski Nautique et Planche Québec	Championnat canadien planche nautique 2012	1	3 500 \$	6 500 \$
	Championnat canadien câble nautique 2012	1	3 000 \$	
Softball Québec	Championnats canadiens de balle rapide U18 féminin 2012	1	4 500 \$	9 000 \$
	Championnat international de balle rapide féminin 2012	2	4 500 \$	
Tennis Québec	Championnat canadien intérieur 16 ans et moins Rogers 2013	1	4 000 \$	56 500 \$
	Championnat canadien extérieur 16 ans et moins Rogers 2012	1	4 000 \$	
	Championnat canadien extérieur 14 ans et moins Rogers 2012	1	3 500 \$	
	Championnat canadien extérieur 12 ans et moins Rogers 2012	1	3 000 \$	
	Championnat canadien vétéran Steve Stevens (toutes catégories) 2012	1	3 500 \$	
	Coupe Leblanc 2012	2	6 000 \$	
	Tournoi ITF 18 ans et moins Groupe 3	2	4 500 \$	
	Challenger ITF Femmes 25 000 \$ de Granby 2012	2	4 000 \$	
	Challenger féminin BN 50 000 \$ de Saguenay 2012	2	3 500 \$	
	Challenger BN 35 000 \$ de Rimouski 2013	2	3 500 \$	
	Futures BN Gatineau FI 2013	2	3 000 \$	
	Futures BN Sherbrooke FI 2013	2	3 000 \$	
	Championnat international de tennis en fauteuil roulant ITF-2 2012	2	3 000 \$	
	Challenger ATP hommes 50 000 \$ de Granby 2012	3	8 000 \$	
Voile Québec	Championnat canadien région centre 2012	1	3 000 \$	4 200 \$
	Coupe du Québec 2012 - voile adaptée	1	1 200 \$	
Association des clubs de biathlon du Québec	Coupe Noram 4	1	2 000 \$	4 000 \$
	Coupe Noram 3	1	2 000 \$	
Association Québec Snowboard (anciennement Commission surf des neiges du Québec)	Championnats canadiens junior et senior	1	8 000 \$	18 500 \$
	FIS Owl's Head - Snowboard Cross	1	1 500 \$	
	Compétition FIS - Big Air - Le Relais	1	1 000 \$	
	FIS Tremblant - Snowboard cross	1	2 000 \$	
	NorAm (PGS/PSL) - Le Relais	2	6 000 \$	
Association sportive des aveugles du Québec	Tournoi invitation de goalball de Montréal 2013	1	3 500 \$	3 500 \$

Curling-Québec	Challenge Casino de Charlevoix 2012	1	3 500 \$	7 000 \$
	Challenge Château Cartier 2012	1	3 500 \$	
Fédération d'escrime du Québec	Championnat canadien 2013	1	4 500 \$	17 500 \$
	Championnat de l'Est	1	3 000 \$	
	Championnats du Québec Open	1	2 500 \$	
	Challenge Terre des Hommes	1	2 500 \$	
	Challenge des Nations	2	5 000 \$	
Fédération de gymnastique du Québec	Classique Gymnix 2013	1	6 000 \$	22 950 \$
	Élite Canada Trampoline 2013	1	3 500 \$	
	Championnat de l'Est de gymnastique 2013	1	2 500 \$	
	Gymnix International 2013	2	8 000 \$	
	Iers Jeux de la Fédération de gymnastique du Québec	4	2 950 \$	
Fédération de tennis de table du Québec	Omnium du Québec 2012	1	3 000 \$	3 000 \$
Fédération québécoise d'athlétisme	Championnats canadiens juniors d'athlétisme d'été 2013	1	10 000 \$	10 000 \$
Fédération québécoise de canoë-kayak d'eau vive	Grand Prix d'eau vive 2013	3	20 000 \$	20 000 \$
Fédération québécoise de ski acrobatique	Championnat canadien senior 2013	1	5 000 \$	10 000 \$
	Série canadienne 2013	1	5 000 \$	
Hockey Québec	Championnat canadien de hockey autochtone 2013	1	5 000 \$	5 000 \$
Marathon canadien de ski	Marathon canadien de ski 2013	4	2 000 \$	2 000 \$
Parasports Québec (anciennement Association québécoise des sports en fauteuil roulant)	Nationaux Birmingham de tennis en fauteuil roulant	1	3 000 \$	3 000 \$
Réseau du sport étudiant du Québec	Championnat canadien de volleyball universitaire féminin 2013	1	5 000 \$	15 000 \$
	Championnat canadien de volleyball universitaire masculin 2013	1	5 000 \$	
	Championnat canadien de soccer universitaire masculin 2012	1	5 000 \$	
Ski Québec Alpin	Super Série (Slalom géant) - Mont Tremblant	2	2 500 \$	29 500 \$
	Super Série (Slalom géant et Super G) - Mont Ste-Anne	2	6 500 \$	
	Super Série (Slalom) - Mont Gabriel	2	2 500 \$	
	Super Série (Slalom) - Mont Blanc	2	2 500 \$	
	Super Série (Slalom) - Val St-Côme	2	2 500 \$	
	Super Série (Slalom) - St-Sauveur	2	2 500 \$	
	Super Série (Slalom géant) - Stoneham	2	3 000 \$	
	Super Série (Slalom) - Le Relais	2	2 500 \$	
	Super Série (Slalom géant) - Mont Garceau	2	2 500 \$	
	Super Série (Slalom et Slalom géant) - Bromont	2	2 500 \$	
Synchro-Québec	Championnat canadien ouvert 2013	1	10 000 \$	10 000 \$
Grand total			510 150 \$	

MINISTÈRE DE L'ÉDUCATION, DU LOISIR ET DU SPORT
ÉTUDE DES CRÉDITS 2013-2014

Demande de renseignements particuliers requis par le deuxième groupe d'opposition

QUESTION

Soutien financier accordé aux athlètes québécois pour l'exercice financier 2012-2013. Prévisions pour 2013-2014.

RÉPONSE

Il y a trois modalités de soutien financier du gouvernement du Québec aux athlètes québécois :

1. Le Programme Équipe Québec permet à des athlètes identifiés « excellence » par le ministère de l'Éducation, du Loisir et du Sport (MELS) de recevoir des bourses maximales de 6 000 \$ par année. En 2012-2013, 389 athlètes** de niveau « excellence » ont été soutenus.

De plus, 14 athlètes** retraités ont aussi été retenus dans le cadre du Programme pour des montants variant entre 1 000 \$ et 4 000 \$, selon le nombre d'années pendant lesquelles ils auront eu le statut d'athlètes identifiés « excellence ».

Les prévisions pour 2013-2014 sont du même ordre, soit entre 425 et 500 athlètes (environ 2 800 000 \$).

2. La Fondation de l'athlète d'excellence du Québec a reçu une subvention de 125 000 \$. Grâce au soutien du gouvernement du Québec et du secteur privé, la Fondation verse à chaque année des bourses aux athlètes des catégories « excellence » et « élite » identifiés en collaboration avec les fédérations sportives, ainsi qu'aux athlètes évoluant dans les réseaux du sport universitaire.

Les prévisions pour 2013-2014 sont du même ordre que par le passé, soit de 125 000 \$.

3. Tous les athlètes identifiés de niveaux « excellence », « élite » et « relève » (3 109** athlètes en 2012) ont accès à la mesure de crédit d'impôt remboursable pour athlète de haut niveau. La mesure, estimée à 5,9 M\$ en 2012, est gérée par Revenu Québec.

Les prévisions pour 2013-2014 sont d'environ 5,9 M\$.

** : En date du 14 décembre 2012.

**MINISTÈRE DE L'ÉDUCATION, DU LOISIR ET DU SPORT
ÉTUDE DES CRÉDITS 2013-2014**

Demande de renseignements particuliers requis par le deuxième groupe d'opposition

QUESTION

Sommaire et liste des subventions accordées dans le cadre des programmes suivants :

- a) Programme de reconnaissance et de financement des organismes nationaux de loisir;
- b) Programme de reconnaissance et de financement des organismes régionaux de loisir pour personnes handicapées;
- c) Programme d'assistance financière aux unités régionales de loisir et de sport;
- d) Programme d'assistance financière aux camps de vacances;
- e) Programme d'assistance financière aux manifestations locales de la fête nationale;
- f) Programme Chantiers jeunesse;
- g) Programme d'accompagnement en loisir pour les personnes ayant une déficience;
- h) Programme d'assistance financière aux centres communautaires de loisir;
- i) Programme d'assistance financière aux clubs de motoneigistes;
- j) Programme d'assistance financière aux clubs de véhicules tout terrain;
- k) Soutien financier au Regroupement des organismes nationaux de loisir du Québec;
- l) Soutien financier au Conseil québécois du loisir;
- m) Soutien financier pour le projet Archipel (ville de Longueuil).

RÉPONSE

- a) **Programme de reconnaissance et de financement des organismes nationaux de loisir;**
2 406 420 \$ versés à 26 organismes (voir liste en annexe).
- b) **Programme de reconnaissance et de financement des organismes régionaux de loisir pour personnes handicapées;**
2 613 500 \$ versés aux 17 régions. (Mission loisir pour les personnes handicapées : 1 175 000 \$, Programme d'accompagnement en loisir pour les personnes handicapées (organismes et municipalités) : 1 335 000 \$, Programme d'aide en loisir pour les personnes vivant avec un handicap : 103 500 \$) (voir liste en annexe).
- c) **Programme d'assistance financière aux unités régionales de loisir et de sport;**
6 440 000 \$ versés à 19 entités URLS (organismes régionaux) (voir liste en annexe).
- d) **Programme d'assistance financière aux camps de vacances;**
3 777 000 \$ versés à 85 organismes dont 2 566 537 \$ pour le volet aide à l'accessibilité (incluant le volet soutien à la vie associative et démocratique et le volet projets spéciaux en accessibilité); 1 072 530 \$ pour le volet aide aux immobilisations et 100 000 \$ versés pour le volet aide à l'accompagnement des personnes handicapées (voir listes en annexe).
- e) **Programme d'assistance financière aux manifestations locales de la fête nationale;**
4 384 000 \$ versés à deux organismes : 744 000 \$ au Comité de la fête nationale de la Saint-Jean inc. et 3 640 000 \$ au Mouvement national des Québécoises et Québécois.
- f) **Programme Chantiers jeunesse;**
Programme transféré au Secrétariat à la jeunesse depuis plusieurs années.
- g) **Programme d'accompagnement en loisir pour les personnes ayant une déficience;**
La réponse est incluse dans les tableaux en annexe aux questions b) et d).
- h) **Programme d'assistance financière aux centres communautaires de loisir;**
4 357 000 \$ versés à 59 centres (voir liste en annexe).
- i) **Programme d'assistance financière aux clubs de motoneigistes;**
Programme transféré au ministère des Transports en 2006.
- j) **Programme d'assistance financière aux clubs de véhicules tout terrain;**

Programme transféré au ministère des Transports en 2006.

- k) Soutien financier au Regroupement des organismes nationaux de loisir du Québec;**
2 575 000 \$ versés à l'organisme pour le soutien à la mission.
- l) Soutien financier au Conseil québécois du loisir;**
425 000 \$ versés à l'organisme, dont 350 000 \$ pour le soutien de sa mission et 75 000 \$ pour le programme de formation en animation.
- m) Soutien financier pour le projet Archipel (ville de Longueuil).**
Le programme n'existe plus depuis 2011-2012.

Question 148 a

Programme de reconnaissance et de financement des organismes nationaux de loisir

NOM DE L'ORGANISME	SUBVENTIONS 2012-2013
Association québécoise pour le loisir des personnes handicapées	82 540
Association québécoise pour le tourisme équestre et l'équitation de loisirs	85 480
Fédération des astronomes amateurs du Québec	81 850
Fédération des familles-souches du Québec	91 450
Fédération des sociétés d'horticulture et d'écologie du Québec	81 850
Fédération québécoise de camping et de caravanning	99 230
Fédération québécoise de la marche	86 310
Fédération québécoise de la montagne et de l'escalade	81 850
Fédération québécoise des activités sub-aquatiques	81 850
Fédération québécoise des centres communautaires de loisir	131 600
Fédération québécoise des échecs	91 550
Fédération québécoise des jeux récréatifs	92 150
Fédération québécoise du loisir en institution	85 940
Fédération québécoise du scoutisme	103 410
La Fédération de l'âge d'or du Québec	161 270
La Fédération québécoise de philatélie	81 850
La Fédération québécoise du canot et du kayak	90 690
Le Cercle des jeunes naturalistes	81 850
Les Clubs 4-H du Québec inc.	81 850
L'Association des camps du Québec inc.	88 220
Mouvement québécois des vacances familiales	115 760
Radio amateur Du-Of inc.	81 850
Regroupement QuébecOiseaux	81 850
Société des fêtes et festivals du Québec	87 990
Société québécoise de spéléologie	85 590
Vélo-Québec association	90 590
Total	2 406 420

Question 148 b

Programme de reconnaissance et de financement des organismes régionaux de loisir pour personnes handicapées

Mission loisir pour les personnes handicapées : 1 175 000 \$

Programme d'accompagnement en loisir pour les personnes handicapées (organismes et municipalités) : 1 335 000 \$

Programme d'aide en loisir pour les personnes vivant avec un handicap : 103 500 \$

NOM DE L'ORGANISME	SUBVENTIONS 2012-2013
Commission loisir et sport de la Baie-James	15 644
Conférence régionale des élus de Laval	126 572
Conseil sport loisir de l'Estrie	116 917
Corporation régionale de loisir et de sport de Lanaudière	129 857
Loisir et sport Montérégie	407 400
Regroupement loisirs et sports Saguenay-Lac-Saint-Jean	119 890
Sport et loisir de l'Île de Montréal	519 784
Unité de loisir et de sport Abitibi-Témiscamingue (ULSAT)	89 617
Unité régionale de loisir et de sport du Bas-Saint-Laurent inc.	108 026
Unité régionale de loisir et de sport de l'Outaouais	117 471
Unité régionale de loisir et de sport de la Gaspésie/Îles-de-la-Madeleine inc.	82 619
Unité régionale de loisir et de sport de la Mauricie	110 941
Unité régionale de loisir et de sport de la région Chaudière-Appalaches	138 520
Unité de loisir et de sport de la Capitale-Nationale	190 779
Unité régionale de loisir et de sport du Centre-du-Québec	110 858
Unité régionale de loisir, de sport et de plein air des Laurentides	144 556
Unité régionale loisir et sport de la Côte-Nord	84 049
TOTAL	2 613 500

Question 148 c

Programme d'assistance financière aux unités régionales de loisir et de sport

NOM DE L'ORGANISME	SUBVENTIONS 2012-2013
Administration régionale Crie	120 000
Commission loisir et sport de la Baie-James	120 000
Conférence régionale des élus de Laval	249 500
Conseil sport loisir de l'Estrie	353 000
Corporation régionale de loisir et de sport de Lanaudière	357 050
Loisir et sport Montérégie	557 000
Regroupement loisirs et sports Saguenay-Lac-Saint-Jean	390 500
Sport et loisir de l'Île de Montréal	633 710
Unité de loisir et de sport Abitibi-Témiscamingue	353 000
Unité régionale de loisir, de sport et de plein air des Laurentides	357 160
Unité régionale de loisir et de sport de l'Outaouais	353 000
Unité régionale de loisir et de sport de la Chaudière-Appalaches	390 500
Unité régionale de loisir et de sport de la Gaspésie/Îles-de-la-Madeleine	353 000
Unité régionale loisir et sport de la Côte-Nord	390 500
Unité régionale de loisir et de sport de la Mauricie	353 000
Unité de loisir et de sport de la Capitale-Nationale	390 500
Unité régionale de loisir et de sport du Bas-Saint-Laurent	390 500
Unité régionale de loisir et de sport du Centre-du-Québec	353 000
TOTAL	6 464 920

Question 148

d

Programme d'assistance financière aux camps de vacances

NOM DE L'ORGANISMES	SUBVENTIONS 2012-2013		
	Aide à l'accessibilité **	Aide aux immobilisations	Aide à l'accompagnement des personnes handicapées
Accès Plein Air	24 500		
Administration régionale Crie	25 000		
Association des jeunes travailleurs et travailleuses de Montréal inc.	21 914	31 500	
Association des scouts du Canada district de la Mauricie	10 837	4 963	
Association Garagona inc.	57 750	4 412	6 367
Bases de plein air des scouts du Montréal métropolitain (camp Ville-Marie)	37 165	7 130	
Bases de plein air des scouts du Montréal métropolitain (camp Richelieu)	35 024	6 296	
Camp Amy Molson inc.	62 500	4 700	336
Camp Boisjoly inc.	19 582	6 600	
Camp Brochet	12 298	2 970	
Camp Carowanis inc.	27 598	52 500	
Camp de Rivière Ouelle inc.	57 142	3 332	1 682
Camp de vacances familiales Valleyfield inc.	21 119	924	865
Camp des bouleaux de l'association d'églises baptistes Évangéliques au Québec	30 164	23 750	
Camp École Kéno	18 882	8 250	
Camp familial Saint-Urbain	46 875	13 519	
Camp Jardin (gan) d'Israël	45 592	47 806	
Camp Jardin d'Hannah (Pardas Chanah)	29 810		
Camp Mariste	28 865	34 750	4 565
Camp Massawippi - centre Mackay	28 609	3 964	4 925

Camp « O » Carrefour inc.	59 024	1 664	4 997
Camp Olier	12 436		
Camp Ozanam	62 500	1 845	
Camp Patmos des églises évangéliques baptiste du Québec	14 623	18 277	
Camp Péniel inc.	10 582	4 620	
Camp Quatre Saisons inc.	16 818	7 895	
Camp Richelieu de Saint-Hyacinthe inc.	34 283	25 585	
Camp Richelieu Saint-Côme inc.	38 242	52 750	
Camp Richelieu Vive Lajoie inc.	9 303		288
Camp Sable Chaud	9 299		
Camp Saint-Donat	62 500	13 750	
Camps Odyssée inc. (Camp Minogami)			577
Camps Odyssée inc. (Trois- Saumons)	21 677	12 400	1 994
Canadian Sunday School Mission	14 462	300	
CCSE Maisonneuve	27 786	2 970	
Centre de plein air Lasallien inc.	40 411	49 375	1 201
Centre de plein air du Lac Flavrian	62 500	12 907	3 868
Centre de plein air L'Estacade	21 811	16 500	
Centre de vacances et d'apprentissage loisirs de Saint- Cyprien	52 516		3 868
Centre nautique de l'Istorlet	7 737	5 828	
Centre Normand Léveillé inc.	62 500	7 500	5 598
Centre Notre-Dame de la Rouge	6 072		
Centre Notre-Dame de Fatima	48 917	9 615	4 469
Centre plein air Le Soulier Vert inc.	31 927		
Colonie de vacances des Grèves	25 639	40 000	
Commission loisir et sport de la Baie-James	24 000		
Conseil de direction de l'Armée du salut du Canada	22 845	11 680	

Corporation camp plein air pour handicapés du Québec (C.C.P.A.H.Q.)	62 500		
Domaine de l'Amitié inc.	32 177	9 000	960
Domaine des Prés d'or	62 500		
Espaces jeunesse inc. (camp Val- Estrie)	16 621	8 623	
Espaces jeunesse inc. (camp de Portneuf)	8 771	8 086	
Explos-nature	4 764	2 145	1 153
Fédération des guides catholiques du diocèse de Trois-Rivières	11 905	43 000	961
Fondation « Le Terrier » inc.	7 441	990	
Havre familial	45 928	60 000	
Kéroul		15 300	
L'Association des camps du Québec inc.		50 000	
La Base de plein air Air-Eau-Bois inc.	9 781	24 750	577
La Colonie Sainte-Jeanne d'Arc	62 500	41 476	264
La Corporation Cité-Joie inc.	62 500	40 816	12 936
La Corporation de l'Étincelle (Saint-Henri)	62 500	12 000	
La Corporation du parc des loisirs et des sports de plein air du Mont- Vidéo inc.	6 219		
La Société Grand Village inc.	69 299		2 643
La Villa familiale des lacs McLaren et Pratte inc.	32 456	21 000	
Le Cercle de l'Amitié N.D.L. (Vanier) inc.	11 451	8 775	
Le Club des familles de demain inc.	33 734	7 830	865
Le Domaine familial incorporé	11 594		1 153
Le Domaine Notre-Dame inc.	9 473		
Le P'tit Bonheur, une œuvre du Père Sablon	56 419	42 950	
Les Boys scouts du Canada, le conseil provincial du Québec inc.	16 931		3 460

Les Camps étudiants de Québec	11 086	1 155		
Les Services communautaires catholiques (F.C.C.S.) inc. (camp Trail's End)	54 480			
Les Services communautaires catholiques (F.C.C.S.) inc. (camp Kinkora)	47 296			
Les YMCA du Québec	32 139	15 000	865	
Loge Frontière	11 040	33 000		
Mouvement québécois des vacances familiales	30 000			
Plein air Ville-Joie	15 825	4 434		
Rendez-vous familial Pointe Saint-Charles inc.	44 538	7 393	2 691	
Services de répit Emergo (Colonie Les Bosquets)	13 575		12 936	
Société pour les enfants handicapés du Québec	100 000	60 000	12 936	
Société Scogestion (1982) inc.	3 108	1 980		
Unité régionale de loisir et de sport de la Côte-Nord	5 000			
Vélo Québec Association	12 465			
Village des jeunes Notre-Dame de toute joie	46 885			
TOTAL	2 566 537	1 072 530	100 000	3 739 067

*La somme de l'enveloppe totale annoncée ne correspond pas à la somme versée en raison des projets d'immobilisation annulés et des sommes récupérées en cours d'année.

** Depuis la révision du programme en 2010-2011, ce poste budgétaire inclut également le volet soutien à la vie associative et démocratique et le volet projets spéciaux en accessibilité.

Question 148 h
Programme d'assistance financière aux centres communautaires de loisir

NOM DE L'ORGANISME	SUBVENTIONS 2012-2013
Association des résidents de Champfleury	41 032
Association Les Chemins du Soleil	40 906
Association Récréative Milton-Parc	52 071
Association sportive et communautaire du Centre-Sud inc.	87 812
Ateliers d'éducation populaire du plateau	134 714
Carrefour accès loisirs inc.	43 446
CCSE Maisonneuve	199 574
Centre communautaire Dawson	83 633
Centre communautaire de loisir de la Côte des Neiges	111 876
Centre communautaire de loisir Sherbrooke inc.	69 375
Centre communautaire de loisirs Claude-Nault	40 906
Centre communautaire de loisirs Sainte-Catherine d'Alexandrie	61 460
Centre communautaire Douglas	36 650
Centre communautaire Drummondville-Sud inc.	58 418
Centre communautaire Hochelaga	45 699
Centre communautaire le Relais du bout	36 650
Centre communautaire Pierre-Lemaire	36 650
Centre communautaire récréatif Saint-Jean-Baptiste de Drummondville inc.	110 424
Centre communautaire Saint-Charles	40 906
Centre communautaire St-Pierre inc.	48 906
Centre de loisirs communautaires Lajeunesse	40 906
Centre de loisirs Monseigneur Pigeon	54 897
Centre des loisirs St-Sacrement inc.	36 650
Centre Durocher inc.	83 577
Centre éducatif communautaire René Goupil	170 558
Centre Landry (1980) inc.	65 925
Centre loisir multi-plus	70 227

Centre Mgr Marcoux inc.	71 868
Centre Père Sablon	83 589
Centre récréatif et communautaire (C.R.C.) St-Donat	36 650
Centre récréatif Poupart inc.	61 797
Centre sportif de la Petite-Bourgogne	53 623
Conseil des Montagnais du Lac-Saint-Jean	39 920
Corporation du centre Jean-Claude-Malépart	66 205
Gestaforme inc.	43 153
La Corporation du centre Sablon	47 815
Le C.L.A.C., centre de loisirs et d'animation culturelle de Guybourg	36 650
Le Centre communautaire d'Arthabaska inc.	47 959
Le Centre communautaire le trait d'union	57 579
Le Centre récréatif St-François-d'Assise inc.	98 602
Le Patro de Jonquière inc.	89 809
Le Patro de Lévis inc.	86 207
Le Patro le Prévost	115 398
Le Patro Roc-Amadour (1978) inc.	131 843
Le Pivot	105 923
Le Relais des jeunes gatinois	149 872
Les Loisirs Montcalm inc.	69 513
Loisirs fleuri-est	51 828
Loisirs Île du Havre-Aubert inc.	36 650
Loisirs jeunesse du Cap-de-la-Madeleine inc.	74 603
Loisirs Lebourgneuf inc.	36 650
Patro de Charlesbourg inc.	134 803
Patro de Fort-Coulonge / Mansfield	71 832
Patro Laval inc.	106 723
Pavillon d'éducation communautaire Hochelaga-Maisonneuve	140 676
Pavillon St-Arnaud inc.	73 829
Relance des loisirs tout 9 inc.	36 650

Service animation jeunesse de l'Outaouais inc.	98 596
Société ressources-loisirs de Pointe-aux-Trembles	96 336

Total **4 357 000**

MINISTÈRE DE L'ÉDUCATION, DU LOISIR ET DU SPORT
ÉTUDE DES CRÉDITS 2013-2014

Demande de renseignements particuliers requis par le deuxième groupe d'opposition

QUESTION

Liste des subventions accordées à la Fédération de l'âge d'or du Québec en 2012-2013.

RÉPONSE

Dans le cadre du Programme d'assistance financière aux organismes nationaux de loisir, la Fédération de l'âge d'or du Québec a reçu une subvention de 161 270 \$ en 2012-2013.

MINISTÈRE DE L'ÉDUCATION, DU LOISIR ET DU SPORT
ÉTUDE DES CRÉDITS 2013-2014

Demande de renseignements particuliers requis par le deuxième groupe d'opposition

QUESTION

Effectifs et subventions de Kino-Québec en 2012-2013 et prévisions pour 2013-2014.

RÉPONSE**Effectifs affectés au programme Kino-Québec pour 2012-2013**

Quatre professionnels de l'activité physique du ministère de l'Éducation, du Loisir et du Sport (MELS) en *équivalent temps complet* (ETC), ainsi qu'un professionnel du ministère de la Santé et des Services sociaux (MSSS) sont affectés à l'équipe de coordination nationale, et quelque 35 ETC professionnels de l'activité physique sont répartis dans les 18 agences de santé et de services sociaux (entre 1 et 6 ETC par région selon la population et le territoire).

Prévisions pour 2013-2014

Les mêmes effectifs sont prévus pour 2013-2014.

Voici le soutien financier accordé aux 18 agences de santé et de services sociaux :

Année	MELS
2012-2013	1 516 593 \$
2013-2014	1 516 647 \$

**MINISTÈRE DE L'ÉDUCATION, DU LOISIR ET DU SPORT
ÉTUDE DES CRÉDITS 2013-2014**

Demande de renseignements particuliers requis par le deuxième groupe d'opposition

QUESTION

En ce qui concerne Équipe Québec, groupe mandaté par le premier ministre pour étudier la faisabilité d'une nouvelle candidature olympique pour Québec, liste des membres, leur salaire, budgets alloués à l'organisme. Liste des contrats et des mandats qui ont été donnés par Équipe Québec.

RÉPONSE

Le dossier du comité Équipe Québec relève du Bureau de la Capitale-Nationale.

MINISTÈRE DE L'ÉDUCATION, DU LOISIR ET DU SPORT
ÉTUDE DES CRÉDITS 2013-2014

Demande de renseignements particuliers requis par le deuxième groupe d'opposition

QUESTION

Contrats donnés par le ministère pour les études sur les sites potentiels des épreuves des Jeux olympiques à Québec, avec mention s'il s'agit d'un appel d'offres ou d'un contrat accordé de gré à gré. Ventilation des sommes accordées à cet effet.

RÉPONSE

Le ministère de l'Éducation, du Loisir et du Sport n'a donné aucun contrat. Il s'agit d'un dossier mené par le comité Équipe Québec, qui relève du Bureau de la Capitale-Nationale.

MINISTÈRE DE L'ÉDUCATION, DU LOISIR ET DU SPORT
ÉTUDE DES CRÉDITS 2013-2014

Demande de renseignements particuliers requis par le deuxième groupe d'opposition

QUESTION

État d'avancement du projet d'anneau de glace couvert à Québec. Prévisions budgétaires pour 2013-2014.

RÉPONSE

Aucun investissement n'a été accordé au regard de ce projet dans le cadre du Programme de soutien aux installations sportives et récréatives (Phases I et II).

Aucun investissement n'est prévu pour 2013-2014.

MINISTÈRE DE L'ÉDUCATION, DU LOISIR ET DU SPORT
ÉTUDE DES CRÉDITS 2013-2014

Demande de renseignements particuliers requis par le deuxième groupe d'opposition

QUESTION

État des investissements pour le Massif de la Petite Rivière Saint-François depuis 2010-2011 et prévisions budgétaires pour l'année 2013-2014.

RÉPONSE

Aucun investissement n'a été accordé au regard de ce projet dans le cadre du Programme de soutien aux installations sportives et récréatives (Phases I et II).

Aucun investissement n'est prévu pour 2013-2014.

MINISTÈRE DE L'ÉDUCATION, DU LOISIR ET DU SPORT
ÉTUDE DES CRÉDITS 2013-2014

Demande de renseignements particuliers requis par le deuxième groupe d'opposition

QUESTION

État des investissements pour l'Institut national du sport depuis 2010-2011 pour l'année en cours et prévisions budgétaires pour l'année 2012-2013.

RÉPONSE**Depuis 2010-2011**

L'octroi des subventions suivantes a été approuvé depuis le début du projet :

1. En 2010-2011, deux subventions ont été octroyées à la Régie des installations olympiques (RIO). La première, de 350 000 \$, pour la réalisation d'études préparatoires complémentaires et la finalisation du programme fonctionnel et technique et la deuxième, de 1 600 000 \$, pour la réalisation de la phase des plans et devis de construction.
2. En 2010-2011, en plus de la subvention annuelle récurrente de l'Institut national du sport du Québec (INS Québec) de 1 000 000 \$, une subvention de 800 000 \$ lui a été versée pour l'achat d'équipements spécialisés.
3. En 2011-2012, en plus de la subvention annuelle récurrente de l'INS Québec de 1 000 000 \$, une subvention supplémentaire de 1 300 000 \$ lui a été versée pour l'achat d'équipements spécialisés.
4. Une subvention de 22 550 000 \$ dans le cadre du Programme de soutien aux installations sportives et récréatives du Fonds pour le développement du sport et de l'activité physique pour des travaux de construction de l'Institut.

Pour 2012-2013

Pour 2012-2013, une subvention annuelle de fonctionnement de 2 747 000 \$ est prévue à l'INS Québec.

MINISTÈRE DE L'ÉDUCATION, DU LOISIR ET DU SPORT
ÉTUDE DES CRÉDITS 2013-2014

Demande de renseignements particuliers requis par le deuxième groupe d'opposition

QUESTION

État des investissements pour le Panthéon des sports depuis 2010-2011. Prévisions budgétaires pour 2012-2013.

RÉPONSE

En 2010-2011, 2011-2012 et 2012-2013 une subvention de 35 000 \$ a été accordée annuellement au Panthéon des sports du Québec afin de soutenir ses opérations.

MINISTÈRE DE L'ÉDUCATION, DU LOISIR ET DU SPORT
ÉTUDE DES CRÉDITS 2013-2014

Demande de renseignements particuliers requis par le deuxième groupe d'opposition

QUESTION

État des investissements sur les installations utilisées par les fédérations sportives établies au Parc Olympique de Montréal depuis 2004-2005.

RÉPONSE

Le Fonds pour le développement du sport et de l'activité physique n'a subventionné aucune infrastructure directement pour les fédérations sportives puisque le bénéficiaire de l'aide doit être propriétaire des installations.

En janvier 2006, le ministère de l'Éducation, du Loisir et du Sport, conjointement avec le ministère des Affaires municipales et des Régions, ont octroyé une subvention de 2 900 000 \$ à la Régie des installations olympiques (RIO), dont 1 600 000 \$ provenait du ministère de l'Éducation, du Loisir et du Sport (MELS) pour la construction d'un bassin conforme aux normes internationales pour la nage synchronisée.

En octobre 2010 et en mars 2011, le MELS a accordé des subventions totalisant 1 950 000 \$ à la RIO. Un montant de 350 000 \$ pour la réalisation des études techniques préparatoires complémentaires et la finalisation du programme fonctionnel et technique pour la mise en place de l'Institut national du sport du Québec (Institut) ainsi qu'un montant de 1 600 000 \$, pour la réalisation des plans et devis.

Le 22 mars 2011, une subvention de 800 000 \$ pour l'achat d'équipements spécialisés a également été accordée.

Une somme additionnelle de 2 300 000 \$ a été accordée, en mars 2012, pour le fonctionnement et l'acquisition d'équipements de l'Institut.

Une subvention de 22 550 000 \$ à la RIO pour la réalisation des travaux de construction de l'Institut. De ce montant, un montant de 500 000 \$ a été ajouté à l'enveloppe initiale pour des travaux imprévus de mise aux normes des systèmes de ventilation pour le désenfumage des locaux de l'Institut en cas d'incendie.

MINISTÈRE DE L'ÉDUCATION, DU LOISIR ET DU SPORT
ÉTUDE DES CRÉDITS 2013-2014

Demande de renseignements particuliers requis par le deuxième groupe d'opposition

QUESTION

Sur le remplacement des systèmes au fréon dans les arénas du Québec, état des investissements des deux dernières années. Nombre d'arénas qui détenaient un système au fréon et qui se sont vus dépossédés de ce système en 2012-2013. Prévisions pour l'année 2013-2014.

RÉPONSE

Aucune modification dans les systèmes au fréon n'a été faite dans le cadre de ce programme en 2011-2012 puisque la mise en œuvre du programme a été faite en avril 2012.

MINISTÈRE DE L'ÉDUCATION, DU LOISIR ET DU SPORT
ÉTUDE DES CRÉDITS 2013-2014

Demande de renseignements particuliers requis par le deuxième groupe d'opposition

QUESTION

Nombre d'écoles ayant pu bénéficier du soutien du programme de financement d'au moins une équipe sportive par école secondaire, par région administrative, ainsi que les montants obtenus par celles-ci, pour 2012-2013. Prévisions pour l'année 2013-2014.

RÉPONSE

Voir la question 160 pour la réponse.

MINISTÈRE DE L'ÉDUCATION, DU LOISIR ET DU SPORT
ÉTUDE DES CRÉDITS 2013-2014

Demande de renseignements particuliers requis par le deuxième groupe d'opposition

QUESTION

Liste des écoles, par région administrative, ayant bénéficié de l'aide financière attribuée dans le cadre du programme « *La culture du sport à l'école secondaire publique* », qui a été élaboré pour soutenir les équipes sportives interscolaires pour les années 2011-2012 et 2012-2013. Prévisions pour 2013-2014.

RÉPONSE

La liste des écoles par région avec leur subvention pour 2011-2012 est présentée en annexe.

Le budget alloué au programme en 2012-2013 est de 4 333 333 \$. La liste des allocations octroyées par école pour cet exercice financier devrait être disponible en février 2013.

Notez qu'il est impossible de fournir les prévisions détaillées pour 2013-2014, mais l'enveloppe disponible pour le programme devrait être de 3 666 666 \$ sous réserve de l'approbation des crédits.

Région

Commission scolaire de l'Or-et-des-Bois					
Nom de l'école	Sport	Achat de costumes	Rémunération de l'entraîneur ou de l'entraîneur	Total	
École secondaire Le Transit	basketball	2 500,00 \$	2 000,00 \$	4 500,00 \$	
École secondaire La Concorde	volleyball	2 500,00 \$	2 000,00 \$	4 500,00 \$	
Polyvalente Le Carrefour	cheerleading	2 500,00 \$	2 000,00 \$	4 500,00 \$	
Total		7 500,00 \$	6 000,00 \$	13 500,00 \$	
Commission scolaire de Rouyn-Noranda					
Nom de l'école	Sport	Achat de costumes	Rémunération de l'entraîneur ou de l'entraîneur	Total	
École La Source	volleyball	2 500,00 \$	2 000,00 \$	4 500,00 \$	
École La Source	volleyball	2 500,00 \$	2 000,00 \$	4 500,00 \$	
École D'Iberville	hockey	10 000,00 \$	2 000,00 \$	12 000,00 \$	
Total		15 000,00 \$	6 000,00 \$	21 000,00 \$	
Commission scolaire du Lac-Abitibi					
Nom de l'école	Sport	Achat de costumes	Rémunération de l'entraîneur ou de l'entraîneur	Total	
Cité étudiante Polyno	volleyball	2 500,00 \$	2 000,00 \$	4 500,00 \$	
Commission scolaire du Lac-Témiscamingue					
Nom de l'école	Sport	Achat de costumes	Rémunération de l'entraîneur ou de l'entraîneur	Total	
École Du Carrefour	badminton	1 250,00 \$	1 000,00 \$	2 250,00 \$	
École Marcel-Raymond	volleyball	2 500,00 \$	2 000,00 \$	4 500,00 \$	
École Gilbert-Théberge - secondaire	volleyball	2 500,00 \$	2 000,00 \$	4 500,00 \$	
École Rivière-des-Quinze	volleyball	2 500,00 \$	2 000,00 \$	4 500,00 \$	
Total		8 750,00 \$	7 000,00 \$	15 750,00 \$	

Abitibi-Témiscamingue

Commission scolaire Harricana				
Nom de l'école	Sport	Achat de costumes	Rémunération de l'entraîneur ou de l'entraîneur	Total
École polyvalente de la Forêt	cheerleading	3 000,00 \$	2 000,00 \$	5 000,00 \$
École secondaire La Calypso	basketball	2 500,00 \$	2 000,00 \$	4 500,00 \$
Total		5 500,00 \$	4 000,00 \$	9 500,00 \$

Commission scolaire de Kamouraska-Rivière-du-Loup				
Nom de l'école	Sport	Achat de costumes	Rémunération de l'entraîneur ou de l'entraîneur	Total
École secondaire de Rivière-du-Loup	hockey	10 000,00 \$	2 000,00 \$	12 000,00 \$
École polyvalente La Pocatière	football	25 000,00 \$	7 000,00 \$	32 000,00 \$
École secondaire Chanoine-Beaudet	hockey	10 000,00 \$	- \$	10 000,00 \$
Total		45 000,00 \$	9 000,00 \$	54 000,00 \$

Commission scolaire des Monts-et-Marées

Nom de l'école	Sport	Achat de costumes	Rémunération de l'entraîneur ou de l'entraîneur	Total
École Secondaire Armand-Saint-Onge	basketball	2 500,00 \$	2 000,00 \$	4 500,00 \$
Polyvalente Forimont	volleyball	2 500,00 \$	2 000,00 \$	4 500,00 \$
Polyvalente de Sayabec	volleyball	2 500,00 \$	2 000,00 \$	4 500,00 \$
Polyvalente de Matane	football	25 000,00 \$	7 000,00 \$	32 000,00 \$
Total		32 500,00 \$	13 000,00 \$	45 500,00 \$

Bas-Saint-Laurent

Commission scolaire des Phares				
Nom de l'école	Sport	Achat de costumes	Rémunération de l'entraîneur ou de l'entraîneur	Total
École Paul-Hubert	football	25 000,00 \$	7 000,00 \$	32 000,00 \$
École du Mistral	football	25 000,00 \$	7 000,00 \$	32 000,00 \$
Total		50 000,00 \$	14 000,00 \$	64 000,00 \$

Commission scolaire du Fleuve-et-des-Lacs				
Nom de l'école	Sport	Achat de costumes	Rémunération de l'entraîneur ou de l'entraîneur	Total
École de Saint-Jean-de-Dieu	soccer	2 500,00 \$	2 000,00 \$	4 500,00 \$
École secondaire de Dégelis	soccer	2 500,00 \$	2 000,00 \$	4 500,00 \$
École secondaire l'Arc-en-Ciel	soccer	2 500,00 \$	2 000,00 \$	4 500,00 \$
École secondaire du Transcontinental	d'athlétisme	1 250,00 \$	1 000,00 \$	2 250,00 \$
Total		8 750,00 \$	7 000,00 \$	15 750,00 \$

Commission scolaire Central Québec				
Nom de l'école	Sport	Achat de costumes	Rémunération de l'entraîneur ou de l'entraîneur	Total
École secondaire Q.H.S.	basketball	2 500,00 \$	2 000,00 \$	4 500,00 \$
École secondaire de La Tuque	volleyball	2 500,00 \$	2 000,00 \$	4 500,00 \$
École MacLean Memorial	basketball	3 000,00 \$	2 000,00 \$	5 000,00 \$
École secondaire Saint-Patrick	football	25 000,00 \$	7 000,00 \$	32 000,00 \$
Total		33 000,00 \$	13 000,00 \$	46 000,00 \$

Commission scolaire de Charlevoix				
Nom de l'école	Sport	Achat de costumes	Rémunération de l'entraîneur ou de l'entraîneur	Total
Centre éducatif Saint-Aubin	volleyball	2 500,00 \$	2 000,00 \$	4 500,00 \$
École secondaire du Plateau	cheerleading	2 500,00 \$	2 000,00 \$	4 500,00 \$
Total		5 000,00 \$	4 000,00 \$	9 000,00 \$

Commission scolaire de la Capitale				
Nom de l'école	Sport	Achat de costumes	Rémunération de l'entraîneur ou de l'entraîneur	Total
École Jean-de-Brébeuf	volleyball	2 500,00 \$	2 000,00 \$	4 500,00 \$
École Joseph-François-Perrault	cheerleading	2 500,00 \$	2 000,00 \$	4 500,00 \$
École secondaire de Neufchâtel	volleyball	2 500,00 \$	2 000,00 \$	4 500,00 \$
École Jacques-Cartier - Saint-Denys-Garneau	basketball	2 500,00 \$	2 000,00 \$	4 500,00 \$

La culture du sport à l'école secondaire publique
2011-2012

Capitale-Nationale

École secondaire Vanier	cheerleading	2 500,00 \$	2 000,00 \$	4 500,00 \$
École secondaire Roger-Comtois	football	25 000,00 \$	7 000,00 \$	32 000,00 \$
École Cardinal-Roy	soccer	2 500,00 \$	- \$	2 500,00 \$
École secondaire de la Cité	basketball	2 500,00 \$	- \$	2 500,00 \$
Total		42 500,00 \$	17 000,00 \$	59 500,00 \$
Commission scolaire de Portneuf				
Nom de l'école	Sport	Achat de costumes	Rémunération de l'entraîneur ou de l'entraîneur	Total
École secondaire de Saint-Marc	basketball	2 500,00 \$	2 000,00 \$	4 500,00 \$
École secondaire de Donnacona	football	25 000,00 \$	7 000,00 \$	32 000,00 \$
École secondaire Louis-Jobin	football	25 000,00 \$	7 000,00 \$	32 000,00 \$
Total		52 500,00 \$	16 000,00 \$	68 500,00 \$
Commission scolaire des Découvreurs				
Nom de l'école	Sport	Achat de costumes	Rémunération de l'entraîneur ou de l'entraîneur	Total
École secondaire Les Compagnons-de-Cartier	hockey	10 000,00 \$	2 000,00 \$	12 000,00 \$
École secondaire polyvalente de L'Ancienne-Lorette	football	25 000,00 \$	7 000,00 \$	32 000,00 \$
Total		35 000,00 \$	9 000,00 \$	44 000,00 \$
Commission scolaire des Premières-Seigneuries				
Nom de l'école	Sport	Achat de costumes	Rémunération de l'entraîneur ou de l'entraîneur	Total
École du Mont-Sainte-Anne	hockey	10 000,00 \$	2 000,00 \$	12 000,00 \$
Polyvalente de Charlesbourg	football	25 000,00 \$	7 000,00 \$	32 000,00 \$
École de la Courvilloise	football	25 000,00 \$	7 000,00 \$	32 000,00 \$
École Samuel-De Champlain	basketball	2 500,00 \$	- \$	2 500,00 \$
École Le Sommet	cheerleading	2 500,00 \$	- \$	2 500,00 \$
Total		65 000,00 \$	16 000,00 \$	81 000,00 \$

Centre-du-Québec	Commission scolaire de la Rivéraine				
	Nom de l'école	Sport	Achat de costumes	Rémunération de l'entraîneur ou de l'entraîneur	Total
	École secondaire les Seigneuries	badminton	1 250,00 \$	1 000,00 \$	2 250,00 \$
	École secondaire la Découverte	hockey	10 000,00 \$	2 000,00 \$	12 000,00 \$
	École secondaire Jean-Nicolet	football	25 000,00 \$	7 000,00 \$	32 000,00 \$
	École secondaire la Découverte	football	25 000,00 \$	7 000,00 \$	32 000,00 \$
	Total		61 250,00 \$	17 000,00 \$	78 250,00 \$
	Commission scolaire des Bois-Francis				
	Nom de l'école	Sport	Achat de costumes	Rémunération de l'entraîneur ou de l'entraîneur	Total
	École Sainte-Marie	cheerleading	2 500,00 \$		2 500,00 \$
Centre-du-Québec	École secondaire Monique-Proulx	badminton	1 250,00 \$	1 000,00 \$	2 250,00 \$
	École Polyvalente La Samare	badminton	2 000,00 \$	1 000,00 \$	3 000,00 \$
	École secondaire Le boisé	football	25 000,00 \$	7 000,00 \$	32 000,00 \$
	Total		30 750,00 \$	9 000,00 \$	39 750,00 \$
	Commission scolaire des Chênes				
	Nom de l'école	Sport	Achat de costumes	Rémunération de l'entraîneur ou de l'entraîneur	Total
	École Jean-Raimbault	volleyball	2 500,00 \$	2 000 00 \$	4 500,00 \$
	École Jeanne-Mance	football	25 000,00 \$	7 000,00 \$	32 000,00 \$
	École La Poudrière	football	25 000,00 \$	7 000,00 \$	32 000,00 \$
	École Marie-Rivier	football	25 000,00 \$ - \$		25 000,00 \$
	Total		77 500,00 \$	16 000,00 \$	93 500,00 \$
	Commission scolaire de la Beauce-Etchemin				
	Nom de l'école	Sport	Achat de costumes	Rémunération de l'entraîneur ou de l'entraîneur	Total
	Polyvalente des Abénaquis	hockey	10 000,00 \$	2 000 00 \$	12 000,00 \$
	École secondaire Veilleux	football	25 000,00 \$	7 000,00 \$	32 000,00 \$

Polyvalente Saint-François	football	25 000,00 \$	7 000,00 \$	32 000,00 \$
Polyvalente de Saint-Georges	football	25 000,00 \$	7 000,00 \$	32 000,00 \$
École secondaire Notre-Dame-de-la-Trinité	football	25 000,00 \$	7 000,00 \$	32 000,00 \$
Total		110 000,00 \$	30 000,00 \$	140 000,00 \$
Commission scolaire de la Côte-du-Sud				
Nom de l'école	Sport	Achat de costumes	Rémunération de l'entraîneur ou de l'entraîneur	Total
École secondaire de Saint-Damien	cheerleading	2 500,00 \$	2 000,00 \$	4 500,00 \$
École secondaire de Saint-Paul	volleyball	2 500,00 \$	2 000,00 \$	4 500,00 \$
École secondaire de Saint-Charles	football	25 000,00 \$	7 000,00 \$	32 000,00 \$
École secondaire Bon-Pasteur	football	25 000,00 \$	7 000,00 \$	32 000,00 \$
École secondaire de Saint-Anselme	football	25 000,00 \$	- \$	25 000,00 \$
École secondaire Louis-Jacques-Casault	football	25 000,00 \$	- \$	25 000,00 \$
Total		105 000,00 \$	18 000,00 \$	123 000,00 \$
Commission scolaire des Appalaches				
Nom de l'école	Sport	Achat de costumes	Rémunération de l'entraîneur ou de l'entraîneur	Total
Polyvalente de Disraeli	football	25 000,00 \$	7 000,00 \$	32 000,00 \$
Commission scolaire des Navigateurs				
Nom de l'école	Sport	Achat de costumes	Rémunération de l'entraîneur ou de l'entraîneur	Total
École secondaire Champagnat, Guillaume-Couture	hockey	10 000,00 \$	2 000,00 \$	12 000,00 \$
Centre de formation en entreprise et récupération (CFER)	hockey	12 000,00 \$	2 000,00 \$	14 000,00 \$
École secondaire de l'Horizon	cheerleading	2 500,00 \$	2 000,00 \$	4 500,00 \$
École secondaire de l'Envol	handball	2 500,00 \$	2 000,00 \$	4 500,00 \$
École secondaire Beauvillage	cheerleading	2 500,00 \$	2 000,00 \$	4 500,00 \$
École secondaire Pamphile-Le May	basketball	2 500,00 \$	2 000,00 \$	4 500,00 \$
École de la Clé-du-Boisé	football	25 000,00 \$	7 000,00 \$	32 000,00 \$
École Pointe-Lévy	football	25 000,00 \$	7 000,00 \$	32 000,00 \$
École secondaire Champagnat, Guillaume-Couture	football	25 000,00 \$	7 000,00 \$	32 000,00 \$

La culture du sport à l'école secondaire publique
2011-2012

École secondaire les Etchemins	football	25 000,00 \$	7 000,00 \$	32 000,00 \$
École secondaire de l'Aubier	football	25 000,00 \$	7 000,00 \$	32 000,00 \$
Total		157 000,00 \$	47 000,00 \$	204 000,00 \$

Commission scolaire de la Moyenne-Côte-Nord				
Nom de l'école	Sport	Achat de costumes	Rémunération de l'entraîneur ou de l'entraîneur	Total
École Roger-Martineau	soccer	3 000,00 \$	2 000,00 \$	5 000,00 \$
École Monseigneur-Labrie	football	37 200,00 \$	7 000,00 \$	44 200,00 \$
Total		40 200,00 \$	9 000,00 \$	49 200,00 \$
Commission scolaire de l'Estuaire				
Nom de l'école	Sport	Achat de costumes	Rémunération de l'entraîneur ou de l'entraîneur	Total
École Notre-Dame-du-Sacré-Cœur	badminton	1 250,00 \$	1 000,00 \$	2 250,00 \$
École secondaire Serge-Bouchard	volleyball	2 500,00 \$	2 000,00 \$	4 500,00 \$
Polyvalente des Rivières	cheerleading	2 500,00 \$	2 000,00 \$	4 500,00 \$
Polyvalente des Berges	volleyball	2 500,00 \$	2 000,00 \$	4 500,00 \$
Polyvalente des Baies	football	25 000,00 \$	7 000,00 \$	32 000,00 \$
Total		33 750,00 \$	14 000,00 \$	47 750,00 \$
Commission scolaire du Fer				
Nom de l'école	Sport	Achat de costumes	Rémunération de l'entraîneur ou de l'entraîneur	Total
École Jean-du-Nord / Manikoutai	volleyball	2 500,00 \$	- \$	2 500,00 \$
Commission scolaire du Littoral				
Nom de l'école	Sport	Achat de costumes	Rémunération de l'entraîneur ou de l'entraîneur	Total
École Mecatina	volleyball	2 500,00 \$	2 000,00 \$	4 500,00 \$
École Saint-Augustine	soccer	2 500,00 \$	2 000,00 \$	4 500,00 \$
École Saint-Paul	basketball	2 500,00 \$	2 000,00 \$	4 500,00 \$

Côte-Nord

La culture du sport à l'école secondaire publique
2011-2012

École Monseigneur-Scheffer	basketball	2 500,00 \$	2 000,00 \$	4 500,00 \$
École Gabriel-Dionne	volleyball	2 500,00 \$	- \$	2 500,00 \$
Total		12 500,00 \$	8 000,00 \$	20 500,00 \$

Commission scolaire de la Région-de-Sherbrooke				
Nom de l'école	Sport	Achat de costumes	Rémunération de l'entraîneur ou de l'entraîneur	Total
École du Triolet	football	25 000,00 \$	7 000,00 \$	32 000,00 \$
École du Triolet	football	25 000,00 \$	7 000,00 \$	32 000,00 \$
École de la Montée	football	25 000,00 \$	7 000,00 \$	32 000,00 \$
École de la Montée	football	25 000,00 \$	7 000,00 \$	32 000,00 \$
École Mitchell-Montcalm	football	25 000,00 \$	7 000,00 \$	32 000,00 \$
École internationale du Phare	football	25 000,00 \$	7 000,00 \$	32 000,00 \$
École Mitchell-Montcalm	football	25 000,00 \$	- \$	25 000,00 \$
Total		175 000,00 \$	42 000,00 \$	217 000,00 \$
Commission scolaire des Hauts-Cantons				
Nom de l'école	Sport	Achat de costumes	Rémunération de l'entraîneur ou de l'entraîneur	Total
École La Frontalière	hockey	10 000,00 \$	2 000,00 \$	12 000,00 \$
Polyvalente Montignac	football	25 000,00 \$	7 000,00 \$	32 000,00 \$
Total		35 000,00 \$	9 000,00 \$	44 000,00 \$
Commission scolaire des Sommets				
Nom de l'école	Sport	Achat de costumes	Rémunération de l'entraîneur ou de l'entraîneur	Total
École secondaire de l'Odyssée	badminton	1 250,00 \$	1 000,00 \$	2 250,00 \$
École secondaire de l'Escale	volleyball	2 500,00 \$	2 000,00 \$	4 500,00 \$
École secondaire de la Ruche	football	25 000,00 \$	7 000,00 \$	32 000,00 \$
Total		28 750,00 \$	10 000,00 \$	38 750,00 \$

Estrie

Commission scolaire Eastern Townships					
	Nom de l'école	Sport	Achat de costumes	Rémunération de l'entraîneur ou de l'entraîneur	Total
	École secondaire régionale Alexander Galt	football	25 000,00 \$	\$	25 000,00 \$
Commission scolaire des Chic-Chocs					
	Nom de l'école	Sport	Achat de costumes	Rémunération de l'entraîneur ou de l'entraîneur	Total
	École de Gabriel-Le Courtois	volleyball	2 500,00 \$	\$	2 500,00 \$
	École des Prospecteurs	badminton	1 250,00 \$	- \$	1 250,00 \$
	École Saint-Maxime	badminton	1 250,00 \$	1 000,00 \$	2 250,00 \$
	École Antoine-Roy	badminton	1 250,00 \$	1 000,00 \$	2 250,00 \$
	École Esdras-Minville	soccer	2 500,00 \$	2 000,00 \$	4 500,00 \$
	École C.-E.-Pouliot	soccer	2 500,00 \$	2 000,00 \$	4 500,00 \$
	Total		11 250,00 \$	6 000,00 \$	17 250,00 \$
Commission scolaire des Îles					
	Nom de l'école	Sport	Achat de costumes	Rémunération de l'entraîneur ou de l'entraîneur	Total
	École Polyvalente des Îles	volleyball	2 500,00 \$	2 000,00 \$	4 500,00 \$
Commission scolaire Eastern Shores					
	Nom de l'école	Sport	Achat de costumes	Rémunération de l'entraîneur ou de l'entraîneur	Total
	École de Métis-sur-Mer	ski de fond	2 000,00 \$	1 000,00 \$	3 000,00 \$
	Polyvalente de Gaspé	basketball	2 500,00 \$	2 000,00 \$	4 500,00 \$
	École secondaire de Grosse-Îles	volleyball	3 000,00 \$	2 000,00 \$	5 000,00 \$
	Total		7 500,00 \$	5 000,00 \$	12 500,00 \$

Gaspésie--Îles-de-la-Madeleine

Gaspésie--Îles-de-la-Madeleine

Commission scolaire René-Lévesque					
	Nom de l'école	Sport	Achat de costumes	Rémunération de l'entraîneur ou de l'entraîneur	Total
	École secondaire du Littoral	badminton	1 250,00 \$	1 000,00 \$	2 250,00 \$
	École Antoine-Bernard	football	25 000,00 \$	7 000,00 \$	32 000,00 \$
	École polyvalente Monseigneur Sévigny	football	25 000,00 \$	- \$	25 000,00 \$
	Total		51 250,00 \$	8 000,00 \$	59 250,00 \$

Commission scolaire de la Rivière-du-Nord					
	Nom de l'école	Sport	Achat de costumes	Rémunération de l'entraîneur ou de l'entraîneur	Total
	École secondaire de Mirabel	hockey	10 000,00 \$	2 000,00 \$	12 000,00 \$
	École secondaire Frenette	football	25 000,00 \$	7 000,00 \$	32 000,00 \$
	École secondaire Saint-Stanislas	football	25 000,00 \$	7 000,00 \$	32 000,00 \$
	École secondaire Cap-Jeunesse	football	25 000,00 \$	7 000,00 \$	32 000,00 \$
	École secondaire des Hauts-Sommets	football	25 000,00 \$	7 000,00 \$	32 000,00 \$
	École polyvalente Lavigne	football	25 000,00 \$	7 000,00 \$	32 000,00 \$
	École polyvalente Saint-Jérôme	cheerleading	2 500,00 \$	- \$	2 500,00 \$
	Total		137 500,00 \$	37 000,00 \$	174 500,00 \$

Commission scolaire de la Seigneurie-des-Mille-Îles					
	Nom de l'école	Sport	Achat de costumes	Rémunération de l'entraîneur ou de l'entraîneur	Total
	École secondaire d'Oka	volleyball	2 500,00 \$	2 000,00 \$	4 500,00 \$
	École Saint-Gabriel	hockey	10 000,00 \$	2 000,00 \$	12 000,00 \$
	École secondaire Lucille-Teasdale	hockey	10 000,00 \$	2 000,00 \$	12 000,00 \$
	École secondaire Liberté-Jeunesse	basketball	2 500,00 \$	2 000,00 \$	4 500,00 \$
	École secondaire Henri-Dunant	volleyball	2 500,00 \$	2 000,00 \$	4 500,00 \$
	École secondaire Jean-Jacques-Rousseau	cheerleading	2 500,00 \$	2 000,00 \$	4 500,00 \$
	École secondaire Rive-Nord	basketball	2 500,00 \$	2 000,00 \$	4 500,00 \$
	École secondaire Hubert-Maisonnette	basketball	2 500,00 \$	2 000,00 \$	4 500,00 \$
	Polyvalente Sainte-Thérèse	football	25 000,00 \$	7 000,00 \$	32 000,00 \$

Laurentides

Commission scolaire des Affluents					
Lanaudière	Nom de l'école	Sport	Achat de costumes	Rémunération de l'entraîneur ou de l'entraîneur	Total
	École du Coteau	hockey	10 000,00 \$	2 000,00 \$	12 000,00 \$
	École Jean-Baptiste-Meilleur	flag football	2 500,00 \$	2 000,00 \$	4 500,00 \$
	École Paul-Arseneau	cheerleading	2 500,00 \$	2 000,00 \$	4 500,00 \$
	École l'Horizon	hockey	10 000,00 \$	2 000,00 \$	12 000,00 \$
	École Léopold-Gravel	cheerleading	2 500,00 \$	2 000,00 \$	4 500,00 \$
	École Le Prélude	volleyball	2 500,00 \$	2 000,00 \$	4 500,00 \$
	École Des Rives	volleyball	2 500,00 \$	2 000,00 \$	4 500,00 \$
	École de l'Odyssee	basketball	2 500,00 \$	2 000,00 \$	4 500,00 \$
	École de l'Amitié	football	25 000,00 \$	7 000,00 \$	32 000,00 \$
	École Armand-Corbeil	football	25 000,00 \$	7 000,00 \$	32 000,00 \$
	Total		85 000,00 \$	30 000,00 \$	115 000,00 \$
Commission scolaire des Samares					
	Nom de l'école	Sport	Achat de costumes	Rémunération de l'entraîneur ou de l'entraîneur	Total
	École de la Rive	soccer	2 500,00 \$	2 000,00 \$	4 500,00 \$
	École Thérèse-Martin	kin-ball	2 500,00 \$	2 000,00 \$	4 500,00 \$
	École du Havre-Jeunesse	football	25 000,00 \$	7 000,00 \$	32 000,00 \$
	École de l'Achigan	football	25 000,00 \$	7 000,00 \$	32 000,00 \$
	École Pierre-de-Lestage	football	25 000,00 \$	7 000,00 \$	32 000,00 \$
	École Barthélemy-Joliette	football	25 000,00 \$	7 000,00 \$	32 000,00 \$
	École de l'Érabièrè	football	25 000,00 \$	7 000,00 \$	32 000,00 \$
	École Bermon	football	25 000,00 \$	- \$	25 000,00 \$
	Total		155 000,00 \$	39 000,00 \$	194 000,00 \$

Commission scolaire de Laval				
	Nom de l'école	Sport	Achat de costumes	Rémunération de l'entraîneur ou de l'entraîneur
	École l'Odyssee-des-Jeunès	soccer	2 500,00 \$	2 000,00 \$
	École Georges-Vanier	hockey	10 000,00 \$	2 000,00 \$

Laval	École Mont-de-La Salle	cheerleading	2 500,00 \$	2 000,00 \$	4 500,00 \$
	École Saint-Maxime	soccer	2 500,00 \$	2 000,00 \$	4 500,00 \$
	École Saint-Martin	soccer	2 500,00 \$	2 000,00 \$	4 500,00 \$
	École d'éducation internationale de Laval	soccer	2 500,00 \$	2 000,00 \$	4 500,00 \$
	École Poly-Jeunesse	football	25 000,00 \$	7 000,00 \$	32 000,00 \$
	École Curé-Antoine-Labelle	football	25 000,00 \$	7 000,00 \$	32 000,00 \$
	École Horizon-Jeunesse	hockey	10 000,00 \$	- \$	10 000,00 \$
	École Leblanc	basketball	2 500,00 \$	- \$	2 500,00 \$
	Total		85 000,00 \$	26 000,00 \$	111 000,00 \$

Mauricie	Commission scolaire de l'Énergie				
	Nom de l'école	Sport	Achat de costumes	Rémunération de l'entraîneure ou de l'entraîneur	Total
	École secondaire Paul-Le Jeune	cheerleading	3 000,00 \$	2 000,00 \$	5 000,00 \$
	École secondaire du Rocher	basketball	2 500,00 \$	2 000,00 \$	4 500,00 \$
	École secondaire des Chutes	football	25 000,00 \$	7 000,00 \$	32 000,00 \$
	École secondaire Champagnat	football	25 000,00 \$	7 000,00 \$	32 000,00 \$
	École secondaire Val-Mauricie	cheerleading	2 500,00 \$	- \$	2 500,00 \$
	Total		58 000,00 \$	18 000,00 \$	76 000,00 \$
	Commission scolaire du Chemin-du-Roy				
	Nom de l'école	Sport	Achat de costumes	Rémunération de l'entraîneure ou de l'entraîneur	Total
	Collège de l'Horizon	volleyball	2 500,00 \$	2 000,00 \$	4 500,00 \$
	École secondaire l'Escale	soccer	2 500,00 \$	2 000,00 \$	4 500,00 \$
	École secondaire le Tremplin	handball	2 500,00 \$	2 000,00 \$	4 500,00 \$
	Académie les Estacades	football	25 000,00 \$	7 000,00 \$	32 000,00 \$
	École secondaire des Pionniers	football	25 000,00 \$	7 000,00 \$	32 000,00 \$
	École Chavigny	football	25 000,00 \$	7 000,00 \$	32 000,00 \$
	École du Moulin	d'ultimate Frisbee	2 500,00 \$	- \$	2 500,00 \$
	Total		85 000,00 \$	27 000,00 \$	112 000,00 \$

La culture du sport à l'école secondaire publique
2011-2012

Commission scolaire de la Vallée-des-Tisserands					
Nom de l'école	Sport	Achat de costumes	Rémunération de l'entraîneur ou de l'entraîneur	Total	
École secondaire des Patriotes-de-Beauharnois	hockey	10 000,00 \$	2 000,00 \$	12 000,00 \$	
École Edgar-Hébert	football	25 000,00 \$	7 000,00 \$	32 000,00 \$	
École Sainte-Martine	basketball	2 500,00 \$	- \$	2 500,00 \$	
École Arthur-Pigeon	hockey	10 000,00 \$	- \$	10 000,00 \$	
Total		47 500,00 \$	9 000,00 \$	56 500,00 \$	
Commission scolaire de Saint-Hyacinthe					
Nom de l'école	Sport	Achat de costumes	Rémunération de l'entraîneur ou de l'entraîneur	Total	
École secondaire Casavant	hockey	10 000,00 \$	2 000,00 \$	12 000,00 \$	
École secondaire Fadette	soccer	2 500,00 \$	2 000,00 \$	4 500,00 \$	
Polyvalente Hyacinthe-Delorme	volleyball	2 500,00 \$	2 000,00 \$	4 500,00 \$	
Polyvalente Robert-Ouimet	cheerleading	3 000,00 \$	2 000,00 \$	5 000,00 \$	
Total		18 000,00 \$	8 000,00 \$	26 000,00 \$	
Commission scolaire de Sorel-Tracy					
Nom de l'école	Sport	Achat de costumes	Rémunération de l'entraîneur ou de l'entraîneur	Total	
École secondaire Fernand-Lefebvre	hockey	10 000,00 \$	2 000,00 \$	12 000,00 \$	
École secondaire Bernard-Gariépy	football	25 000,00 \$	7 000,00 \$	32 000,00 \$	
Total		35 000,00 \$	9 000,00 \$	44 000,00 \$	
Commission scolaire des Grandes-Seigneuries					
Nom de l'école	Sport	Achat de costumes	Rémunération de l'entraîneur ou de l'entraîneur	Total	
École Gabrielle-Roy	basketball	2 500,00 \$	2 000,00 \$	4 500,00 \$	
École Pierre-Bédard	soccer	2 500,00 \$	2 000,00 \$	4 500,00 \$	
École de la Magdeleine	football	25 000,00 \$	7 000,00 \$	32 000,00 \$	
École Fernand-Seguin	football	37 200,00 \$	7 000,00 \$	44 200,00 \$	

École Louis-Philippe-Paré	football	25 000,00 \$	7 000,00 \$	32 000,00 \$
Total		92 200,00 \$	25 000,00 \$	117 200,00 \$
Commission scolaire des Hautes-Rivières				
Nom de l'école	Sport	Achat de costumes	Rémunération de l'entraîneur ou de l'entraîneur	Total
École Joséphine-Dandurand	d'athlétisme	2 000,00 \$	1 000,00 \$	3 000,00 \$
École Joséphine-Dandurand	cheerleading	3 000,00 \$	2 000,00 \$	5 000,00 \$
École Marguerite-Bourgeoys	basketball	3 000,00 \$	2 000,00 \$	5 000,00 \$
École Paul-Germain-Ostiguy	football	25 000,00 \$	7 000,00 \$	32 000,00 \$
École Joséphine-Dandurand	football	37 200,00 \$	7 000,00 \$	44 200,00 \$
Polyvalente Marcel-Landry	football	25 000,00 \$	7 000,00 \$	32 000,00 \$
École Docteur-Alexis-Bouthillier	football	25 000,00 \$	7 000,00 \$	32 000,00 \$
École Monseigneur-Euclide-Théberge	football	25 000,00 \$	7 000,00 \$	32 000,00 \$
Polyvalente Chanoine-Armand-Racicot	football	25 000,00 \$	\$	25 000,00 \$
Total		170 200,00 \$	40 000,00 \$	210 200,00 \$
Commission scolaire des Patriotes				
Nom de l'école	Sport	Achat de costumes	Rémunération de l'entraîneur ou de l'entraîneur	Total
École secondaire Polybel	basketball	2 500,00 \$	2 000,00 \$	4 500,00 \$
École secondaire De Montagne	volleyball	2 500,00 \$	2 000,00 \$	4 500,00 \$
École secondaire de Chambly	volleyball	3 000,00 \$	2 000,00 \$	5 000,00 \$
École secondaire Ozias-Leduc	basketball	2 500,00 \$	2 000,00 \$	4 500,00 \$
École d'éducation internationale	volleyball	2 500,00 \$	2 000,00 \$	4 500,00 \$
École secondaire du Grand-Coteau	cheerleading	2 500,00 \$	2 000,00 \$	4 500,00 \$
École secondaire François-Williams	cheerleading	2 500,00 \$	\$	2 500,00 \$
École secondaire du Mont-Bruno	soccer	2 500,00 \$	\$	2 500,00 \$
École secondaire le Carrefour	basketball	2 500,00 \$	\$	2 500,00 \$
Total		23 000,00 \$	12 000,00 \$	35 000,00 \$

Montréal

Commission scolaire des Trois-Lacs				
Nom de l'école	Sport	Achat de costumes	Rémunération de l'entraîneur ou de l'entraîneur	Total
École secondaire de la Cité-des-Jeunes	football	25 000,00 \$	- \$	25 000,00 \$
École secondaire du Chêne-Bleu	hockey	10 000,00 \$	2 000,00 \$	12 000,00 \$
École secondaire Soulanges	football	25 000,00 \$	7 000,00 \$	32 000,00 \$
École secondaire de la Cité-des-Jeunes	football	25 000,00 \$	7 000,00 \$	32 000,00 \$
Total		85 000,00 \$	16 000,00 \$	101 000,00 \$
Commission scolaire du Val-des-Cerfs				
Nom de l'école	Sport	Achat de costumes	Rémunération de l'entraîneur ou de l'entraîneur	Total
École Monseigneur-Desranleau	volleyball	2 500,00 \$	2 000,00 \$	4 500,00 \$
École l'Envolée	volleyball	2 500,00 \$	2 000,00 \$	4 500,00 \$
École de la Haute-Ville	basketball	2 500,00 \$	2 000,00 \$	4 500,00 \$
École Wilfrid-Léger	volleyball	2 500,00 \$	2 000,00 \$	4 500,00 \$
École Joseph-Hermas-Leclerc	football	25 000,00 \$	7 000,00 \$	32 000,00 \$
École Jean-Jacques-Bertrand	football	25 000,00 \$	7 000,00 \$	32 000,00 \$
École Massey-Vanier	football	25 000,00 \$	7 000,00 \$	32 000,00 \$
Total		85 000,00 \$	29 000,00 \$	114 000,00 \$
Commission scolaire Marie-Victorin				
Nom de l'école	Sport	Achat de costumes	Rémunération de l'entraîneur ou de l'entraîneur	Total
École André-Laurendeau	flag-football	2 500,00 \$	2 000,00 \$	4 500,00 \$
École Gérard-Fillon	basketball	2 500,00 \$	2 000,00 \$	4 500,00 \$
École Monseigneur-A.-M.-Parent	basketball	2 500,00 \$	2 000,00 \$	4 500,00 \$
École Pierre-Brousseau	basketball	2 500,00 \$	2 000,00 \$	4 500,00 \$
École Jacques-Rousseau	football	25 000,00 \$	7 000,00 \$	32 000,00 \$
École secondaire Saint-Edmond	cheerleading	2 500,00 \$	- \$	2 500,00 \$
Total		37 500,00 \$	15 000,00 \$	52 500,00 \$

Commission scolaire New Frontiers				
Nom de l'école	Sport	Achat de costumes	Rémunération de l'entraîneur ou de l'entraîneur	Total
École secondaire régionale Howard S. Billings	hockey	10 000,00 \$	2 000,00 \$	12 000,00 \$
École secondaire régionale Châteauguay Valley	football	25 000,00 \$	7 000,00 \$	32 000,00 \$
Total		35 000,00 \$	9 000,00 \$	44 000,00 \$
Commission scolaire Riverside				
Nom de l'école	Sport	Achat de costumes	Rémunération de l'entraîneur ou de l'entraîneur	Total
École Saint-Johns	volleyball	2 500,00 \$	2 000,00 \$	4 500,00 \$
École secondaire régionale Héritage	hockey	10 000,00 \$	2 000,00 \$	12 000,00 \$
École secondaire régionale Centennial	hockey	10 000,00 \$	2 000,00 \$	12 000,00 \$
Total		22 500,00 \$	6 000,00 \$	28 500,00 \$

Commission scolaire de la Pointe-de-l'Île				
Nom de l'école	Sport	Achat de costumes	Rémunération de l'entraîneur ou de l'entraîneur	Total
École secondaire Pointe-aux-Trembles	natation	1 250,00 \$	1 000,00 \$	2 250,00 \$
École secondaire Calixa-Lavallée	soccer	2 500,00 \$	2 000,00 \$	4 500,00 \$
École secondaire Henri-Bourassa	basketball	2 500,00 \$	2 000,00 \$	4 500,00 \$
École secondaire Jean-Grou	football	25 000,00 \$	7 000,00 \$	32 000,00 \$
Total		31 250,00 \$	12 000,00 \$	43 250,00 \$
Commission scolaire de Montréal				
Nom de l'école	Sport	Achat de costumes	Rémunération de l'entraîneur ou de l'entraîneur	Total
École Saint-Louis	d'athlétisme	1 250,00 \$	1 000,00 \$	2 250,00 \$
École Joseph-Charbonneau	hockey	12 000,00 \$	2 000,00 \$	14 000,00 \$
École Louis-Riel	basketball	2 500,00 \$	2 000,00 \$	4 500,00 \$
École Marguerite-De Lajemmerais	volleyball	2 500,00 \$	2 000,00 \$	4 500,00 \$
École Joseph-François-Perrault	basketball	2 500,00 \$	2 000,00 \$	4 500,00 \$

La culture du sport à l'école secondaire publique
2011-2012

École Jeanne-Mance	basketball	2 500,00 \$	2 000,00 \$	4 500,00 \$
Académie De Roberval	basketball	2 500,00 \$	2 000,00 \$	4 500,00 \$
École Lucien-Pagé	basketball	2 500,00 \$	2 000,00 \$	4 500,00 \$
École Évangéline	basketball	2 500,00 \$	2 000,00 \$	4 500,00 \$
École La Voie	basketball	2 500,00 \$	2 000,00 \$	4 500,00 \$
École Saint-Luc	basketball	2 500,00 \$	2 000,00 \$	4 500,00 \$
École Édouard-Montpetit	football	25 000,00 \$	7 000,00 \$	32 000,00 \$
École Honoré-Mercier	football	25 000,00 \$	7 000,00 \$	32 000,00 \$
École Louise-Trichet	cheerleading	2 500,00 \$	- \$	2 500,00 \$
École Père-Marquette	volleyball	2 500,00 \$	- \$	2 500,00 \$
École La Dauversière	basketball	2 500,00 \$	- \$	2 500,00 \$
École internationale de Montréal	badminton	1 250,00 \$	- \$	1 250,00 \$
Total		94 500,00 \$	35 000,00 \$	129 500,00 \$
Commission scolaire English-Montréal				
Nom de l'école	Sport	Achat de costumes	Rémunération de l'entraîneur ou de l'entraîneur	Total
École Dunrae Gardens	soccer	2 500,00 \$	2 000,00 \$	4 500,00 \$
École secondaire John F. Kennedy	basketball	2 500,00 \$	2 000,00 \$	4 500,00 \$
Académie Lauren-Hill	volleyball	2 500,00 \$	2 000,00 \$	4 500,00 \$
École secondaire Laurier Macdonald	soccer	2 500,00 \$	2 000,00 \$	4 500,00 \$
École secondaire Lester B. Pearson	hockey	10 000,00 \$	2 000,00 \$	12 000,00 \$
Académie Royal West	hockey	10 000,00 \$	2 000,00 \$	12 000,00 \$
École Royal Vale	basketball	2 500,00 \$	- \$	2 500,00 \$
École secondaire James Lyng	basketball	2 500,00 \$	- \$	2 500,00 \$
Académie Marymount	basketball	2 500,00 \$	- \$	2 500,00 \$
École secondaire Westmount	track & field	1 250,00 \$	- \$	1 250,00 \$
Total		38 750,00 \$	12 000,00 \$	50 750,00 \$
Commission scolaire Lester-B.-Pearson				
Nom de l'école	Sport	Achat de costumes	Rémunération de l'entraîneur ou de l'entraîneur	Total
École secondaire Beurling Academy	natation	1 250,00 \$	1 000,00 \$	2 250,00 \$
École secondaire Beaconsfield	basketball	2 500,00 \$	2 000,00 \$	4 500,00 \$

Montréal

La culture du sport à l'école secondaire publique
2011-2012

École secondaire Westwood Senior	crosse	2 500,00 \$	2 000,00 \$	4 500,00 \$
École secondaire Lakeside Academy	basketball	2 500,00 \$	2 000,00 \$	4 500,00 \$
Polyvalente communautaire LaSalle	soccer	2 500,00 \$	2 000,00 \$	4 500,00 \$
École secondaire Saint-Thomas	hockey	10 000,00 \$	2 000,00 \$	12 000,00 \$
École secondaire Macdonald	football	25 000,00 \$	7 000,00 \$	32 000,00 \$
École secondaire Westwood Senior	rugby	2 500,00 \$	- \$	2 500,00 \$
École secondaire Lindsay-Place	football	37 200,00 \$	- \$	37 200,00 \$
Total		85 950,00 \$	18 000,00 \$	103 950,00 \$
Commission scolaire Marguerite-Bourgeoys				
Nom de l'école	Sport	Achat de costumes	Rémunération de l'entraîneur ou de l'entraîneur	Total
École Mont-Royal	hockey	12 000,00 \$	2 000,00 \$	14 000,00 \$
École Saint-Laurent	hockey	10 000,00 \$	2 000,00 \$	12 000,00 \$
École Pierre-Laporte	hockey	10 000,00 \$	2 000,00 \$	12 000,00 \$
Collège Saint-Louis	volleyball	2 500,00 \$	2 000,00 \$	4 500,00 \$
École Cavalier-De LaSalle	flag-football	2 500,00 \$	2 000,00 \$	4 500,00 \$
École des Sources	basketball	2 500,00 \$	2 000,00 \$	4 500,00 \$
Dorval-Jean XXIII	soccer	2 500,00 \$	2 000,00 \$	4 500,00 \$
Dorval-Jean XXIII	soccer	2 500,00 \$	2 000,00 \$	4 500,00 \$
Dorval-Jean XXIII	soccer	2 500,00 \$	2 000,00 \$	4 500,00 \$
École Dalbé-Viau	football	25 000,00 \$	7 000,00 \$	32 000,00 \$
École Monseigneur-Richard	football	25 000,00 \$	7 000,00 \$	32 000,00 \$
École Saint-Georges	flag Football	2 500,00 \$	- \$	2 500,00 \$
Total		99 500,00 \$	32 000,00 \$	131 500,00 \$

Nord-du-Québec	Commission scolaire de la Baie-James				
	Nom de l'école	Sport	Achat de costumes	Rémunération de l'entraîneur ou de l'entraîneur	Total
	École La Porte-du-Nord	football	25 000,00 \$	7 000,00 \$	32 000,00 \$
	École Le Filon	volleyball	2 500,00 \$	- \$	2 500,00 \$
	Total		27 500,00 \$	7 000,00 \$	34 500,00 \$

Commission scolaire au Coeur-des-Vallées				
Nom de l'école	Sport	Achat de costumes	Rémunération de l'entraîneur ou de l'entraîneur	Total
École Sainte-Famille/aux Trois-Chemins	hockey	12 000,00 \$	2 000,00 \$	14 000,00 \$
École secondaire Hormisdas-Gamelin	hockey	10 000,00 \$	2 000,00 \$	12 000,00 \$
École secondaire Louis-Joseph-Papineau	football	25 000,00 \$	7 000,00 \$	32 000,00 \$
Total		47 000,00 \$	11 000,00 \$	58 000,00 \$
Commission scolaire des Draveurs				
Nom de l'école	Sport	Achat de costumes	Rémunération de l'entraîneur ou de l'entraîneur	Total
École Polyvalente Nicolas-Gatineau	football	25 000,00 \$	7 000,00 \$	32 000,00 \$
École Polyvalente de l'Érablière	football	25 000,00 \$	7 000,00 \$	32 000,00 \$
École Polyvalente Le Carrefour	football	25 000,00 \$	7 000,00 \$	32 000,00 \$
École secondaire du Versant	football	25 000,00 \$	7 000,00 \$	32 000,00 \$
Total		100 000,00 \$	28 000,00 \$	128 000,00 \$
Commission scolaire des Hauts-Bois-de-l'Outaouais				
Nom de l'école	Sport	Achat de costumes	Rémunération de l'entraîneur ou de l'entraîneur	Total
École du Coeur-de-la-Gatineau	cheerleading	2 500,00 \$	2 000,00 \$	4 500,00 \$
École de la Cité étudiante de la Haute-Gatineau	volleyball	2 500,00 \$	2 000,00 \$	4 500,00 \$
Total		5 000,00 \$	4 000,00 \$	9 000,00 \$
Commission scolaire des Portages-de-l'Outaouais				
Nom de l'école	Sport	Achat de costumes	Rémunération de l'entraîneur ou de l'entraîneur	Total
École secondaire Grande-Rivière	rugby	2 500,00 \$	2 000,00 \$	4 500,00 \$
École secondaire de l'Île	basketball	2 500,00 \$	2 000,00 \$	4 500,00 \$
École secondaire Des Lacs	football	25 000,00 \$	7 000,00 \$	32 000,00 \$
École secondaire Mont-Bleu	football	25 000,00 \$	7 000,00 \$	32 000,00 \$
Total		55 000,00 \$	18 000,00 \$	73 000,00 \$

Outaouais

Commission scolaire Western Québec				
Nom de l'école	Sport	Achat de costumes	Rémunération de l'entraîneur ou de l'entraîneur	Total
École Noranda	volleyball	2 500,00 \$	2 000,00 \$	4 500,00 \$
École primaire Maniwaki Woodland	volleyball	2 500,00 \$	2 000,00 \$	4 500,00 \$
École secondaire Philemon Wright	football	25 000,00 \$	7 000,00 \$	32 000,00 \$
École secondaire D'Arcy McGee	football	25 000,00 \$	7 000,00 \$	32 000,00 \$
École Intermédiaire Hadley	football	25 000,00 \$	7 000,00 \$	32 000,00 \$
École Intermédiaire Symmes	football	37 200,00 \$	7 000,00 \$	44 200,00 \$
Total		117 200,00 \$	32 000,00 \$	149 200,00 \$

Commission scolaire De La Jonquière				
Nom de l'école	Sport	Achat de costumes	Rémunération de l'entraîneur ou de l'entraîneur	Total
École polyvalente Arvida	volleyball	2 500,00 \$	2 000,00 \$	4 500,00 \$
École secondaire Kénogami	basketball	2 500,00 \$	2 000,00 \$	4 500,00 \$
École polyvalente Jonquière	football	25 000,00 \$	7 000,00 \$	32 000,00 \$
Total		30 000,00 \$	11 000,00 \$	41 000,00 \$
Commission scolaire des Rives-du-Saguenay				
Nom de l'école	Sport	Achat de costumes	Rémunération de l'entraîneur ou de l'entraîneur	Total
École primaire et secondaire Fréchette	volleyball	2 500,00 \$	2 000,00 \$	4 500,00 \$
École secondaire de l'Odyssée	hockey	10 000,00 \$	2 000,00 \$	12 000,00 \$
École secondaire Charles-Gravel	football	25 000,00 \$	7 000,00 \$	32 000,00 \$
École secondaire de l'Odyssée	football	37 200,00 \$	7 000,00 \$	44 200,00 \$
Total		74 700,00 \$	18 000,00 \$	92 700,00 \$
Saguenay--Lac-Saint-Jean				
Nom de l'école	Sport	Achat de costumes	Rémunération de l'entraîneur ou de l'entraîneur	Total
École secondaire Camille-Lavoie	cheerleading	2 500,00 \$	2 000,00 \$	4 500,00 \$

La culture du sport à l'école secondaire publique
2011-2012

Pavillon Wilbrod-Dufour	cheerleading	2 500,00 \$	2 000,00 \$	4 500,00 \$
École Jean-Gauthier	football	25 000,00 \$	7 000,00 \$	32 000,00 \$
École Curé-Hébert	cheerleading	2 500,00 \$	- \$	2 500,00 \$
Total		32 500,00 \$	11 000,00 \$	43 500,00 \$
Commission scolaire du Pays-des-Bleuets				
Nom de l'école	Sport	Achat de costumes	Rémunération de l'entraîneur ou de l'entraîneur	Total
Polyvalente de Normandin	volleyball	2 500,00 \$	2 000,00 \$	4 500,00 \$
École Cité étudiante	football	25 000,00 \$	7 000,00 \$	32 000,00 \$
Polyvalente des Quatre-Vents	football	25 000,00 \$	7 000,00 \$	32 000,00 \$
Polyvalente Jean-Dolbeau	football	25 000,00 \$	7 000,00 \$	32 000,00 \$
École Hélène-Laliberté/Secondaire Des Chutes	football	25 000,00 \$	- \$	25 000,00 \$
Total		102 500,00 \$	23 000,00 \$	125 500,00 \$

MINISTÈRE DE L'ÉDUCATION, DU LOISIR ET DU SPORT
ÉTUDE DES CRÉDITS 2013-2014

Demande de renseignements particuliers requis par le deuxième groupe d'opposition

QUESTION

État des investissements pour le nouveau Centre Robert-Guertin de Gatineau depuis 2010-2011.
Prévisions budgétaires pour l'année en cours et prévisions budgétaires pour l'année 2013-2014.

RÉPONSE

Aucun investissement n'a été accordé au regard de ce projet et aucune prévision budgétaire n'est faite pour ce projet puisqu'aucune demande de soutien financier n'a été déposée.

MINISTÈRE DE L'ÉDUCATION, DU LOISIR ET DU SPORT
ÉTUDE DES CRÉDITS 2013-2014
Demande de renseignements particuliers du deuxième groupe d'opposition

QUESTION

Liste des programmes d'assistance financière au 31 décembre 2012 avec :

- a) objectifs, critères d'admissibilité, réalisations 2012-2013
- b) budgets respectifs
- c) nombre de demandes reçues, projets refusés et acceptés et nombres de participants pour chacun des projets s'il y a lieu
- d) montant de la subvention de chaque demande reçue.

RÉPONSE

Programme de soutien aux installations sportives et récréatives

a)

Objectif

Le Programme a pour objectif de favoriser l'adoption et le maintien d'un mode de vie physiquement actif au sein de la population québécoise en facilitant l'accès à des installations sportives et récréatives sécuritaires, et ce, grâce à des investissements qui permettront :

- de répondre aux besoins émergents en ce qui concerne la pratique contemporaine d'activités physiques et sportives;
- d'assurer la pérennité et la fonctionnalité des installations existantes ainsi que leur mise aux normes;
- de faciliter l'accueil et l'organisation d'événements sportifs;
- d'améliorer les sites d'entraînement des athlètes québécois.

Critères d'admissibilité

- Organismes admissibles
 - Les organismes municipaux, les organismes scolaires et les OBNL ou un regroupement de ces organismes sont admissibles à ce programme. Une entreprise privée, dans le cadre d'un partenariat d'affaires, pourrait aussi être admissible aux conditions suivantes :
 - une entente de service destinée à faciliter l'accessibilité de l'installation pour la collectivité doit être signée avec l'organisme municipal de son territoire;
 - l'entente de partenariat a fait l'objet d'un appel d'offres public;
 - en vertu de l'entente contractuelle, le partenaire du secteur privé est responsable du financement des travaux admissibles;
 - le partenaire du secteur privé s'engage à rétrocéder l'installation visée à l'échéance de l'entente contractuelle.
 - Dans le cas d'un organisme scolaire ou d'un OBNL, une entente de service destinée à faciliter l'accessibilité de l'installation pour la collectivité doit être signée avec l'organisme municipal de son territoire.
- Installations admissibles
 - Les installations sportives et récréatives admissibles sont celles nécessaires au déroulement d'activités physiques et sportives. Les installations qui favorisent l'accès à des clientèles multiples seront privilégiées.
- Travaux admissibles
 - Les travaux admissibles doivent avoir trait à la construction, à la rénovation, à l'aménagement et à la mise aux normes d'installations sportives et récréatives. Les travaux relatifs aux installations sportives et récréatives destinées à l'enseignement et financés par le Programme triennal des immobilisations du ministère de l'Éducation, du Loisir et du Sport ne sont pas admissibles à ce programme.

Réalisations

- Voir Annexe 1 – QP2eOP-162

b) Budget

- Enveloppe de 374 000 000 \$ (non spécifique à une année financière précise, cela consiste à l'enveloppe totale allouée au Programme)

c) Informations sur les demandes

Données pour l'année financière 2012-2013 :

Nombre de demandes reçues	0
Nombre de projets refusés	0
Nombre de projets acceptés	1

d) Montant de la subvention de chaque organisme, municipalité, entreprise

Voir Annexe 1 – QP2eOP-162

Programme de soutien aux installations sportives et récréatives – phase II

a)

Objectif

Par ce programme, le ministère souhaite :

- répondre aux besoins émergents en ce qui concerne la pratique contemporaine d'activités physiques et sportives;
- assurer la pérennité et la fonctionnalité des installations existantes ainsi que leur mise aux normes;
- assurer le maintien du patrimoine sportif du Québec.

Critères d'admissibilité

- Organismes admissibles
 - Seuls les organismes municipaux, les organismes scolaires et les OBNL sont admissibles au Programme. Ils doivent être propriétaires ou emphytéotes du terrain et de l'installation faisant l'objet de la demande.
 - Le demandeur doit faire la démonstration probante de sa capacité à assurer l'exploitation et le maintien en bon état de l'installation faisant l'objet de la demande.
 - Dans le cas d'un organisme scolaire ou d'un OBNL, une entente de services destinée à faciliter l'accessibilité de l'installation pour la collectivité doit être signée avec l'organisme municipal de son territoire.
- Installations admissibles
 - Les installations sportives et récréatives admissibles sont celles nécessaires au déroulement d'activités physiques et sportives. Les installations qui favorisent l'accès à des clientèles multiples seront privilégiées.
- Travaux admissibles
 - Les travaux admissibles doivent avoir trait à la construction, à la rénovation, à l'aménagement et à la mise aux normes d'installations sportives et récréatives.
 - Les travaux devront être conformes aux lois, aux règlements et aux normes en vigueur, particulièrement en matière de travail, d'équité, d'emploi, de droits de la personne, d'environnement, de santé, de sécurité et d'adjudication des contrats.
 - Les travaux relatifs aux infrastructures destinées à l'enseignement et financés par le programme quinquennal des immobilisations (PQI) du ministère de l'Éducation, du Loisir et du Sport ne sont pas admissibles à ce programme.

Réalisations

- Voir Annexe 2 – QP2eOP-162

b) Budget

- Enveloppe de 50 000 000 \$ (non spécifique à une année financière précise, cela consiste à l'enveloppe totale allouée au Programme)

c) Informations sur les demandes

Données pour l'année financière 2012-2013 :

Nombre de demandes reçues	314
Nombre de projets refusés	2
Nombre de projets acceptés	92

d) Montant de la subvention de chaque organisme, municipalité, entreprise

Voir Annexe 2 – QP2eOP-162

Programme de soutien pour le remplacement ou la modification des systèmes de réfrigération fonctionnant aux gaz R-12 ou R-22 - arénas et centres de curling

a)

Objectif

Par ce programme, le Ministère souhaite :

- contribuer à l'atteinte des objectifs gouvernementaux en matière de lutte contre les changements climatiques;
- assurer la pérennité et la fonctionnalité des installations existantes ainsi que leur mise aux normes;
- favoriser l'engagement de l'ensemble de la population dans un mode de vie sain et physiquement actif;
- coordonner l'intervention gouvernementale en partenariat notamment avec le Bureau de l'efficacité et de l'innovation énergétiques (BEIE) et avec Hydro-Québec ou par tout autre organisme ou ministère administrant les programmes de ceux-ci.

Critères d'admissibilité

- Organismes admissibles
 - Seuls les organismes municipaux, les organismes scolaires et les OBNL sont admissibles au Programme. Ils doivent être propriétaires ou emphytéotes du terrain et de l'installation faisant l'objet de la demande.
 - Le demandeur doit faire la démonstration probante de sa capacité à assurer l'exploitation et le maintien en bon état de l'installation faisant l'objet de la demande.
 - Dans le cas d'un organisme scolaire ou d'un OBNL, une entente de services destinée à faciliter l'accessibilité de l'installation pour la collectivité doit être signée avec l'organisme municipal de son territoire.
 - Installations admissibles
 - Volet 1 – modification ou remplacement des systèmes de réfrigération
 - Pour être admissible une installation doit :
 - abriter une ou plusieurs surfaces glacées (pour le hockey, le curling, le patinage artistique, le patinage de vitesse ou pour l'exercice d'autres sports ou activités récréatives);
 - être munie d'un système de réfrigération servant à la production de la glace et fonctionnant aux gaz R12 ou R-22;
 - intégrer un nouveau système de réfrigération contenant une charge maximale de réfrigérant (ammoniac ou CO₂) respectant les critères inscrits dans le tableau ci-contre :
ou
 - exceptionnellement, si le demandeur justifie que le choix de l'ammoniac ou du CO₂ n'est pas possible pour des raisons financières, convertir son système de réfrigération actuel en utilisant une charge maximale de réfrigérant respectant les critères inscrits dans le tableau suivant :
- | Type de gaz | Charge maximale |
|-----------------|--|
| Ammoniac | 1kg/tonne |
| CO ₂ | Limite recommandée par la norme CSA B-52,
soit 5 % du volume occupé |
| HFC | 0,5 kg/tonne |
- Volet 2 – mise aux normes et rénovation des installations sportives et récréatives
 - Pour être admissible une installation doit :
 - nécessiter des travaux décrits au volet 1;
 - requérir des travaux de nature urgente susceptible de compromettre la santé ou la sécurité des utilisateurs ou l'intégrité du bâtiment. Un rapport d'un professionnel reconnu doit accompagner la demande;
 - être nécessaire au déroulement d'activités physiques et sportives.
 - Exclusion – ne sont pas admissibles à ce programme :
 - les installations munies d'un système de réfrigération ne fonctionnant pas aux gaz R-12 ou R-22;
 - les projets de nouvelles constructions et de reconstructions d'installations;

- les installations ayant fait l'objet d'une contribution financière d'un ministère ou d'un organisme public pour des travaux similaires au cours des cinq années précédant la présentation d'une demande dans le cadre de ce programme.
- Tant pour le volet 1 que le volet 2, les travaux devront être conformes aux lois, aux règlements et aux normes en vigueur, particulièrement en matière de travail, d'équité, d'emploi, de droits de la personne, d'environnement, de santé, de sécurité et d'adjudication des contrats.
- Pour les deux volets du Programme, les travaux relatifs aux infrastructures destinées à l'enseignement et financés par le programme quinquennal des immobilisations (PQI) du ministère de l'Éducation, du Loisir et du Sport ne sont pas admissibles à ce programme.
- Travaux admissibles
 - Les travaux admissibles doivent avoir trait à l'acquisition, à l'installation et à la conversion des équipements de réfrigération ainsi qu'aux travaux inhérents à la salle mécanique (volet 1). De plus, les travaux essentiels à la poursuite des opérations ou nécessaires au fonctionnement de l'installation sont admissibles si des travaux du volet 1 sont réalisés (volet 2).

Réalisations

- Aucun projet autorisé à ce jour.

b) Budget

- Enveloppe de 160 000 000 \$ (non spécifique à une année financière précise, cela consiste à l'enveloppe totale allouée au Programme)

c) Informations sur les demandes

Données pour l'année financière 2012-2013 :

Nombre de demandes reçues	58
Nombre de projets refusés	27
Nombre de projets retenus pour analyse	31

d) Montant de la subvention de chaque organisme, municipalité, entreprise

Aucun projet autorisé à ce jour.

Programme de soutien aux événements sportifs internationaux ou pancanadiens

a)

Objectif

Le Programme a pour objectif de favoriser le développement d'une culture sportive au sein de la population en attirant au Québec des événements sportifs internationaux ou pancanadiens qui :

- font la promotion du sport auprès de la population, notamment auprès des jeunes;
- valorisent et enrichissent l'expertise sportive québécoise;
- enrichissent les installations sportives et récréatives du Québec;
- améliorent l'encadrement de l'élite sportive par l'édification de nouveaux centres nationaux d'entraînement ou la mise aux normes des centres actuels pour qu'ils répondent aux exigences du sport de haut niveau.

Critères d'admissibilité

- Clientèle
 - Les organismes municipaux, les organismes scolaires et les OBNL ou encore un regroupement de ces organismes sont les clientèles admissibles à ce programme.
- Les événements admissibles
 - Les événements admissibles sont ceux identifiés au Plan pluriannuel de référence de candidatures et d'organisation d'événements sportifs internationaux ou pancanadiens du ministère de l'Éducation, du Loisir et du Sport. Seuls les sports sanctionnés par une fédération sportive reconnue par le Ministère sont admissibles.
 - Soutien à la mise en candidature et soutien à l'organisation des événements obtenus
 - les projets concernant les événements multisports de grande envergure non récurrents (ex. : Jeux olympiques et paralympiques d'été et d'hiver, Jeux du Commonwealth, Jeux panaméricains, Jeux universitaires mondiaux d'été et d'hiver);
 - les manifestations unisports de grande envergure (ex. : Coupe du monde, Championnat du monde senior, etc.);
 - événements multisports pancanadiens (Jeux du Canada);
 - événements unisports internationaux non récurrents de moyenne envergure (Championnat du monde junior ou catégorie d'âge, Championnat panaméricain);
 - événements multisports internationaux de moyenne envergure (ex. : Jeux de la Francophonie, Jeux olympiques spéciaux, Jeux de l'Arctique);
 - événements récurrents de grande envergure, à condition qu'ils satisfassent aux critères suivants :
 - le sport concerné fait partie des sports du programme standard des Jeux olympiques ou paralympiques,
 - l'événement s'inscrit dans le premier réseau mondial de compétition senior ou junior du sport concerné et réunit les meilleurs athlètes des pays les plus performants dans la discipline concernée,
 - la démonstration probante par le requérant de son incapacité à autofinancer l'événement par la commandite, la vente de billets, les droits de télévision et les autres sources,
 - l'événement est considéré comme prioritaire par la fédération québécoise concernée (s'il y a plus d'un événement pour ce sport).

Réalisations

- Voir Annexe 3 – QP2eOP-162

b) Budget

- Enveloppe de 58 100 000 \$ (non spécifique à une année financière précise, cela consiste à l'enveloppe totale allouée au Programme)

c) Informations sur les demandes

Données pour l'année financière 2012-2013 :

Nombre de demandes reçues	25
Nombre de projets refusés	4
Nombre de projets acceptés	23

d) Montant de la subvention de chaque organisme, municipalité, entreprise

Voir Annexe 3 – QP2eOP-162

Programme d'assistance financière aux organismes nationaux de loisir

a)

Objectifs

- reconnaître la contribution des ONL au développement du loisir;
- promouvoir la prise en charge du loisir par les citoyens, les citoyennes et les organismes;
- contribuer au maintien et au développement de ressources collectives accessibles, diversifiées et de qualité.

Critères d'admissibilité

Pour être admissibles, les organismes doivent respecter, entre autres, les critères suivants :

- avoir reçu une aide financière en 2010-2011 en vertu de ce programme;
- être un organisme sans but lucratif et mener des interventions à l'échelle provinciale;
- avoir une existence légale depuis au moins 3 ans;
- démontrer dans son plan d'action et par ses réalisations qu'il contribue à développer de façon significative le loisir et l'accessibilité à des activités récréatives;
- être un organisme dont les structures internes garantissent le contrôle démocratique par les membres;
- démontrer que la moyenne des revenus autres que la subvention du ministère de l'Éducation, du Loisir et du Sport (MELS) représente au moins 35 % de l'ensemble des revenus.

Réalisations

- 26 organismes ont reçu un soutien financier en 2012-2013;
- le nouveau programme triennal couvre la période 2011-2014.

À noter que le Programme d'assistance financière aux organismes nationaux de loisir est un programme fermé, c'est-à-dire qu'aucun nouvel organisme ne peut présenter de demande.

b)

Budget initial 2012-2013 : 2 406 420 \$

Budget alloué au 31 décembre 2012 : 2 208 445 \$

c) Informations sur les demandes

Nombre de projets reçus et approuvés : 26

d) Montant de la subvention

Le détail des subventions accordées est présenté dans la réponse à la question 148 a.

**Programme d'assistance financière aux unités régionales de loisir et de sport (URLS) -
Soutien aux personnes handicapées**

Objectifs

- Accorder un soutien financier aux unités régionales de loisir et de sport afin de soutenir, dans une optique d'intégration, la promotion, la concertation et le développement du loisir pour les personnes handicapées.
- Soutenir la personne handicapée dans le choix de ses activités de loisir ainsi que favoriser sa participation en lui fournissant un service d'accompagnement.

Critères d'admissibilité

Pour être admissible, l'organisme demandeur doit être une unité régionale de loisir et de sport.

Réalisations en 2012-2013

Les 19 unités régionales de loisir et de sport ont reçu un soutien financier pour la réalisation de la mission loisir pour les personnes handicapées.

Pour le Programme d'accompagnement en loisir pour les personnes handicapées (organismes et municipalités), plus de 500 organismes et municipalités ont reçu une aide financière pour payer les services d'accompagnement par l'entremise des URLS. Étant donné que ce programme est géré en région par les unités régionales de loisir et de sport, le Ministère n'a pas accès au nombre de demandes refusées.

Pour le Programme d'aide en loisir, plus de 300 organismes locaux ont été soutenus à travers le Québec. Étant donné que ce programme est géré en région par les unités régionales de loisir et de sport, le Ministère n'a pas accès au nombre de demandes refusées.

b)

Budget initial 2012-2013 : 2 613 500 \$

Budget alloué au 31 décembre 2012 : 2 613 500 \$

c) Informations sur les demandes

Ne s'applique pas.

d) Montant de la subvention

Le détail des subventions accordées est présenté dans la réponse à la question 148 b.

Le Programme d'assistance financière aux unités régionales de loisir et de sport

a)

Objectif

Soutenir financièrement les URLS afin de leur permettre de réaliser le plan d'action pluriannuel en matière de loisir et de sport, tel que stipulé à la convention d'aide financière 2011-2014 signée par chaque région avec le Ministère.

Critères d'admissibilité

Pour obtenir une reconnaissance officielle du MELS et se rendre admissible au programme, l'organisme doit :

- être un organisme à but non lucratif légalement constitué;
- agir comme palier régional de planification, d'intervention, de gestion et de coordination en matière de loisir et de sport;
- être géré par un conseil d'administration composé de membres d'organismes du milieu associatif du loisir et du sport, ainsi que de représentants du monde municipal, du monde scolaire ou d'autres provenances selon les réalités régionales (par exemple, des communautés autochtones, du milieu de la santé, du tourisme, de la culture). Un représentant du ministère de l'Éducation, du Loisir et du Sport assume la liaison avec le conseil d'administration, au besoin;
- satisfaire à toutes les exigences prévues au Cadre d'intervention gouvernementale en matière de loisir et de sport ainsi qu'à toute autre exigence spécifique déterminée au sein de la Table québécoise de concertation en matière de loisir et de sport.

Réalisations en 2012-2013

Les URLS ont consolidé leurs échanges avec la conférence régionale des élus (CRÉ) du même territoire pour déterminer un partenariat le plus efficace possible, compte tenu des besoins et aspirations en matière de loisir et de sport. Ainsi, ces partenaires s'assurent que les enjeux régionaux spécifiques au loisir et au sport, mais aussi d'autres enjeux affinitaires qui répondant à des axes de développement régional de la CRÉ, soient assumés selon les ressources disponibles. Dans ce contexte, l'URLS de chaque région contribue à la fois à réaliser les mandats confiés par le ministère, mais peut aussi être impliqué à la réalisation d'actions plus larges qui ont un lien direct avec le secteur du loisir et du sport,

En matière de régionalisation, les URLS s'impliquent avec le Ministère pour la mise en œuvre d'actions portant sur la vitalité et l'occupation du territoire. Ces actions sont inscrites à l'intérieur de la Stratégie pour assurer l'occupation et la vitalité des territoires liée à la Loi pour assurer l'occupation et la vitalité des territoires. Un comité conjoint composé de trois représentants des URLS et de deux représentants MELS voit avec les régions à concrétiser ces actions dans le but de rendre accessible aux populations locales, souvent rurales, une offre appréciable de services récréatifs.

b)

Budget initial 2012-2013: 6 464 920 \$

Budget alloué au 31 décembre 2012 : 6 464 920 \$

c) Informations sur les demandes

Ne s'applique pas.

d) Montant de la subvention

Le détail des subventions accordées est présenté dans la réponse à la question 148 c.

Le Programme d'assistance financière à l'accessibilité aux camps de vacances (PAFACV)

a)

ObjectifsVolet aide à l'accessibilité :

- Contribuer à faire augmenter la participation de la population à la pratique d'activités physiques, de loisir et de sport en favorisant l'accessibilité aux camps de vacances pour les personnes en situation de pauvreté.

Volet aide aux immobilisations :

- Favoriser l'augmentation de la pratique du loisir et du sport, dans un cadre sécuritaire, des personnes en situation de pauvreté, en contribuant à l'amélioration de la qualité et de la sécurité des immobilisations des camps de vacances qu'elles fréquentent.

Volet soutien à la vie démocratique et associative :

- Engager la population dans un mode de vie actif en améliorant la qualité de l'offre de services en loisir et en sport dans les camps de vacances québécois par un soutien au renforcement de la vie démocratique et une meilleure reconnaissance de l'expertise du milieu associatif, notamment en matière d'éthique et de sécurité dans la pratique des activités sportives et récréatives.

Volet aide à l'accompagnement des personnes handicapées :

- Développer la participation aux activités de loisir et de sport des personnes handicapées en leur fournissant un service d'accompagnement. Encourager les camps de vacances à offrir des services d'accompagnement afin de favoriser l'accessibilité au loisir des personnes handicapées et leur intégration à la communauté.

Volet projets spéciaux en accessibilité :

- Contribuer à l'augmentation de la participation aux activités de loisir et de sport par des projets, programmes ou études, en particulier ceux qui favorisent l'accessibilité aux camps de vacances pour certains segments de la population parmi les jeunes, les familles, les personnes handicapées, les nouveaux Québécois ou les Autochtones.

Critères d'admissibilité

- Être reconnu, comme un camp de vacances accessible, par le ministère de l'Éducation, du Loisir et du Sport (MELS).
- Être un organisme privé à but non lucratif incorporé conformément à la troisième partie de la Loi sur les compagnies ou à toute autre loi régissant un organisme à but non lucratif, dont les membres (individus ou corporations) ne font pas profession (au sens d'en tirer leur revenu principal) des activités qu'ils déploient à l'intérieur de l'organisme.
- Avoir une existence légale d'au moins trois ans et réaliser de façon régulière des activités en lien avec sa mission depuis au moins un an.
- Entretenir une vie associative et démocratique en vertu des balises retenues au volet Soutien à la vie associative et démocratique.
- Être un organisme qui possède, dirige ou gère un camp de vacances au Québec et qui accueille majoritairement des enfants, des familles ou des personnes handicapées.
- Détenir minimalement le statut de « camp de vacances associé » auprès de l'Association des camps du Québec ou celui de « camp de vacances familiales » auprès du Mouvement québécois des vacances familiales en vertu de leurs politiques d'adhésion respectives.
- Avoir été en activité pendant au moins 30 jours, entre le 1er juin et le 30 septembre inclusivement de l'année précédente.
- Avoir déposé au MELS une demande d'assistance financière dans le cadre du PAFACV, au plus tard le 23 mars 2012.

Critères d'admissibilité spécifiques au volet aide à l'accompagnement des personnes handicapées

- Effectuer une demande de financement pour des services d'accompagnement qui ne sont habituellement pas couverts par les services courants de l'organisme, qu'il soit un camp ordinaire ou un camp spécialisé pour les personnes handicapées.
- S'il ne s'agit pas d'une première demande, avoir rempli et remis au MELS le rapport d'évaluation relatif à la dernière subvention reçue pour des services d'accompagnement.

Réalisations en 2012-2013

- 24 000 personnes ont été subventionnées par l'entremise des camps de vacances, dont 368 personnes handicapées ayant également bénéficié d'un accompagnateur.
- 78 camps de vacances, trois unités régionales de loisir et de sport et quatre organismes nationaux de loisir ont été subventionnés.

- 155 000 nuitées ont été subventionnées pour les personnes en situation de pauvreté, dont 8 600 ayant bénéficié d'un accompagnement.
- 125 accompagnateurs ont été embauchés.
- Projets spéciaux :
 - trois visant les autochtones (Cris, Naskapis et Jamésiens – soutien à l'accès aux camps de jours pour les territoires nordiques);
 - deux visant les jeunes (Association des camps du Québec – Mise à niveau des pistes d'hébertisme et Vélo Québec Association – guide sur l'aménagement de zones d'habileté en vélo de montagne);
 - deux visant les personnes handicapées (Kéroul – Évaluation de l'accessibilité des camps, Camp Val-Notre-Dame – Projet d'intégration des personnes handicapées);
 - un visant les familles – Programme d'accès aux vacances plus (Mouvement Québécois des vacances familiales).

b)

Budget initial 2012-2013 : 3 777 700 \$**Budget alloué au 31 décembre 2012 : 2 847 504 \$****c) Informations sur les demandes**

- Nombre de demandes reçues : 89
- Nombre de demandes refusés : 4
- Nombre de demandes retenues : 85

d) Montant de la subvention

Le détail des subventions accordées est présenté dans la réponse à la question 148 d.

Programme d'assistance financière à la Fête nationale du Québec

a)

Objectifs

- Favoriser l'organisation de réjouissances visant à susciter la participation, la solidarité et la fierté des Québécoises et Québécois.
- Apporter un appui à l'implication des divers organismes dans l'organisation de la fête chez eux.

Critères d'admissibilité

- Les activités doivent se dérouler le 23 juin, à compter de 12 h, ou le 24 juin.
- La célébration doit être ouverte à toute la population et viser la participation du plus grand nombre possible de citoyennes et de citoyens.
- L'organisme qui réalise un ou des projets doit présenter des prévisions budgétaires équilibrées.

Réalisations en 2012-2013

L'édition 2012 de la fête nationale du Québec a donné lieu à la réalisation d'environ 700 manifestations de nature locale les 23 et 24 juin 2012. Cette célébration a par ailleurs donné lieu à trois manifestations à caractère national, respectivement dans les villes de Québec, de Montréal et de Gatineau, ainsi qu'à la tenue d'un défilé et de fêtes populaires à Montréal. Des fêtes régionales ont également eu lieu dans 24 villes d'importance réparties dans 16 régions administratives du Québec.

b)

Budget initial 2012-2013 : 4 384 000 \$

Budget alloué au 31 décembre 2012 : 4 164 800 \$

c) Informations sur les demandes

Ne s'applique pas

d) Montant de la subvention

Voir la rubrique b).

Programme d'assistance financière au Regroupement des organismes nationaux de loisir et de sport du Québec (RONLQ)

a)

Objectifs

Soutenir financièrement le RONLQ pour qu'il puisse offrir des services professionnels, techniques et administratifs ainsi que l'hébergement des sièges sociaux aux organismes nationaux de loisir et de sport.

Critères d'admissibilité

La subvention à cet organisme est autorisée annuellement par décret.

Réalisations en 2012-2013

Toutes les clauses du protocole d'entente entre le ministère de l'Éducation, du Loisir et du Sport et le RONLQ ont été respectées.

b)

Budget initial 2012-2013: 2 575 000 \$

Budget alloué au 31 décembre 2012 : 2 575 000 \$

c) Informations sur les demandes

Ne s'applique pas

d) Montant de la subvention

Voir la rubrique b).

Le Programme d'assistance financière au Conseil québécois du loisir (CQL)

a)

Objectifs

Le CQL réalise des mandats qui lui sont reconnus par le ministère de l'Éducation, du Loisir et du Sport (MELS). Ces mandats ont trait à la gestion du Programme de formation en animation en loisir et en sport du Québec, à la formation, la promotion et la valorisation des bénévoles, à la concertation des organismes de loisir, à la représentation des intervenants du domaine du loisir et à la collaboration à des dossiers nationaux.

Critères d'admissibilité

Les subventions à cet organisme sont autorisées conformément au CT.

En 2012-2013, une subvention de 350 000 \$ a été versée pour la réalisation de sa mission. Une seconde subvention de 75 000 \$ a aussi été versée pour gérer le Programme de formation en animation en loisir et sport du Québec

Réalisations en 2012-2013

Toutes les clauses du protocole d'entente entre le MELS et le CQL ont été respectées.

b)

Budget initial 2012-2013 : 425 000 \$

Budget alloué au 31 décembre 2012 : 0 \$

c) Informations sur les demandes

Ne s'applique pas

d) Montant de la subvention

Voir la rubrique b).

Le Programme d'assistance financière aux centres communautaires de loisir (PAFCCL)

a)

Objectifs

Soutenir et encourager les centres communautaires de loisir (CCL) à réaliser des interventions en matière de loisir et de sport qui répondent aux besoins de l'ensemble de la population et qui incitent cette dernière à se prendre en main, à s'approprier et à développer le loisir communautaire en fonction du milieu de vie.

Critères d'admissibilité

- Être un organisme à but non lucratif légalement constitué, dirigé par un conseil d'administration élu par une assemblée générale qui favorise la représentation de la population au conseil d'administration.
- Répondre à la définition d'un centre communautaire de loisir.
 - Avoir une mission prépondérante en loisir relevant de la responsabilité du ministère de l'Éducation, du Loisir et du Sport (MELS) en matière de loisir.
 - Démontrer qu'il répond aux huit critères définissant les organismes d'action communautaire autonome, tel qu'établis dans le Cadre de référence en matière d'action communautaire soit :
 - être un organisme à but non lucratif;
 - être enraciné dans la communauté;
 - entretenir une vie associative et démocratique;
 - être libre de déterminer sa mission, ses approches, ses pratiques et ses orientations;
 - être constitué à l'initiative des gens de la communauté;
 - poursuivre une mission sociale qui lui est propre et qui favorise la transformation sociale;
 - faire preuve de pratiques citoyennes et d'approches larges axées sur la globalité de la problématique abordée;
 - être dirigé par un conseil d'administration indépendant du réseau public.
- Avoir des règlements généraux dûment approuvés, en accord avec les objectifs de la charte et fonctionner depuis au moins trois ans.
- Disposer en permanence de son propre lieu physique, de ses propres ressources humaines en animation et de ressources matérielles adéquates pour la durée de la subvention.
- Compter, en plus d'un employé cadre à temps plein qui agit à titre de gestionnaire de l'organisme, au moins une personne à temps plein affectée à l'animation (ou l'équivalent de deux personnes à mi-temps).
- Démontrer qu'il offre à l'ensemble de la population des activités de loisir communautaire en vue d'une action éducative et sociale, de manière à créer un véritable milieu de vie en interaction avec la communauté locale.

Réalisations en 2012-2013

Dans le cadre du PAFCCL 2012-2013, le MELS a octroyé une subvention à 59 CCL. Ces subventions permettent de soutenir financièrement la réalisation de la mission en loisir des CCL. En 2012-2013, une somme de 7 M \$ a été ajoutée sur 4 ans. Au terme de ces 4 ans, 10 nouveaux centres auront été reconnus, soit 5 en 2012-2013 et 5 en 2014-2015. Le programme s'échelonne du 1^{er} avril 2012 au 31 mars 2016.

b)

Budget initial 2012-2013: 4 357 000 \$

Budget alloué au 31 décembre 2012 : 839 259 \$

c) Informations sur les demandes

Ne s'applique pas

d) Montant de la subvention

Le détail des subventions accordées est présenté dans la réponse à la question 148 h.

Programme de soutien à l'action bénévole

a)

Objectif

Depuis avril 1991, le Programme de soutien à l'action bénévole met à la disposition de chacun des membres de l'Assemblée nationale une enveloppe pour des activités en loisir, en sport et en action communautaire dans leur circonscription électorale.

Critères d'admissibilité

Organismes admissibles

- Municipalités
- Corporations sans but lucratif
- Corporations de villages nordiques
- Conseils de bande indiens

Projets admissibles

Tout projet relatif à des équipements de loisir (construction, agrandissement, restauration, achat, ...), à des activités de loisir et de sport ou à des activités communautaires.

Réalisations en 2012-2013

Dans le cadre de ce programme, 17 493 subventions ont été accordées par les députés et les députées de chaque circonscription électorale à même leur enveloppe octroyée par le MELS.

b) Budget initial 2012-2013 : 10 400 000 \$

c) Informations sur les demandes

Ne s'applique pas

d) Montant de la subvention

Voir la rubrique b).

Programme d'assistance financière aux organismes provinciaux de sport

a)

Objectifs

Permettre à ces organismes d'assumer auprès de leurs membres les mandats qui leur sont reconnus, à savoir :

- Corporation Sports-Québec : coordonner la réalisation des Jeux du Québec régionaux et des finales nationales, coordonner le volet théorique du Programme national de certification des entraîneurs, organiser des événements de valorisation des intervenants en sport, coordonner les programmes de bourses et représenter les fédérations sportives.
- Fédération québécoise du sport étudiant : organiser la réalisation d'événements sportifs en milieu scolaire en conformité avec les protocoles ratifiés avec les fédérations sportives concernées.
- Institut national du sport du Québec : offrir aux athlètes et aux entraîneurs de haut niveau les services nécessaires à l'atteinte de performances optimales sur la scène mondiale.
- Fondation de l'athlète d'excellence du Québec : convaincre le secteur privé ou tout autre organisme d'investir au sein de la Fondation afin de mieux soutenir par des programmes de bourse les athlètes québécois qui compétitionnent sur la scène internationale.
- Le Club de la médaille d'Or : recueillir des fonds afin d'offrir des bourses aux athlètes québécois élite ou relève et qui ne sont pas bénéficiaires d'un brevet ou qui ne sont pas boursiers du Programme Équipe Québec.
- Panthéon des sports du Québec : rendre hommage à ceux et à celles qui ont contribué au développement d'une culture sportive au Québec en les intronisant au sein de Panthéon des sports du Québec.
- Alliance sport-études enseignement supérieur : offrir aux étudiants-athlètes inscrits dans les 24 cégeps et 7 universités affiliés à l'Alliance un encadrement pédagogique adapté afin qu'ils ou elles puissent poursuivre simultanément leur carrière sportive et leurs études.
- Commissions scolaires ayant des programmes Sport-études au secondaire : offrir aux étudiants-athlètes inscrits dans 38 écoles secondaires publiques et 11 écoles privées un encadrement sportif et pédagogique leur permettant de concilier le sport et les études.
- Sportcom : accroître la visibilité du sport olympique et paralympique, en offrant un service d'information centré sur les athlètes de haut niveau; coordonner, développer et financer des initiatives pour assurer un service d'information sur les athlètes et leurs résultats auprès des médias québécois.
- Égale Action : promouvoir la participation des femmes de tous âges en sport et en activité physique et assurer l'équité de cette participation au Québec.
- Fédérations sportives : mettre en place des structures démocratiques, régir leurs disciplines, assurer la formation de leurs cadres (entraîneurs, officiels, administrateurs), rendre leur expertise accessible à la base.

Critères d'admissibilité

Pour les fédérations sportives :

- être un organisme sans but lucratif légalement constitué;
- exister et offrir des services à ses membres depuis au moins deux ans;
- poursuivre des buts d'intérêt général dans le secteur du sport;
- être un organisme accessible à l'ensemble des citoyens;
- posséder des structures internes garantissant le contrôle démocratique par les membres;
- réaliser des interventions à portée provinciale;
- regrouper la majorité des participants au Québec.

Pour les commissions scolaires et les écoles privées accueillant des programmes reconnus : regrouper des athlètes identifiés et avoir signé un protocole avec la fédération concernée.

Pour les organismes multisports, ce sont des subventions spécifiques qui ne s'inscrivent pas dans le cadre d'un programme normé et ne sont pas soumises à des critères d'admissibilité particuliers. Cela doit cependant correspondre à des mandats reconnus par le ministère de l'Éducation, du Loisir et du Sport.

Réalisations en 2012-2013

- Soutien aux organismes multisports comme la Corporation Sports-Québec, la Fédération québécoise du sport étudiant, l'Institut national du sport du Québec, Égale Action et Sportcom.
- Soutien auprès de 65 fédérations unisports, incluant cinq fédérations pour personnes handicapées.

- Soutien à 11 fédérations sportives dans le dossier femmes et sport. Poursuite de la mise en place des programmes Mentore Active et Leadership au féminin.
- Soutien à la Fondation de l'athlète d'excellence du Québec.
- Soutien au Club de la médaille d'Or.
- Soutien au Panthéon des sports du Québec.
- Soutien à 50 écoles, dont 11 privées, dans 35 disciplines sportives accueillant plus de 350 programmes Sport-études reconnus (5 426 athlètes).

b)

Budget initial 2012-2013: 9 564 500 \$

Budget alloué au 31 décembre 2012 : 6 169 671 \$

Description

Soutien au fonctionnement des organismes provinciaux de sport suivants :

- multisports :
 - Corporation Sports-Québec*** (692 000 \$);
 - Fédération québécoise du sport étudiant (FQSE)*** (400 000 \$);
 - Institut national du sport du Québec*** (2 747 000 \$);
 - Fondation de l'athlète d'excellence du Québec (125 000 \$);
 - Le Club de la médaille d'Or inc. (25 000 \$)
 - Panthéon des sports du Québec (35 000 \$)
 - Alliance sport-études, enseignement supérieur (72 000 \$);
 - Commissions scolaires et écoles privées accueillant des programmes Sport-études reconnus (428 000 \$) (pour le détail des sommes octroyées, voir 172);
 - Commission de la santé et des services sociaux des Premières Nations du Québec et du Labrador (50 000 \$);
 - Sportcom (150 000 \$);
 - Égale Action (50 000 \$).
- unisport :
 - 65 fédérations sportives incluant cinq fédérations pour personnes handicapées (sourds, aveugles, paralytiques cérébraux, fauteuils roulants et Jeux olympiques spéciaux).
 - Un total de 4 790 500 \$ est octroyé à ces fédérations. Pour le détail de ces subventions voir la question 165.

*** Ces organismes font l'objet d'un protocole individuel spécifique compte tenu de l'ampleur de l'aide financière accordée. Toutefois, ils sont reconnus et traités à titre d'organismes multisports.

c) Informations sur les demandes

Ne s'applique pas

d) Montant de la subvention

Voir la rubrique b).

Programme de soutien au développement de l'excellence sportive

a)

Objectifs

- Atteindre les objectifs énoncés dans la politique québécoise de développement de l'excellence, à savoir : placer le plus d'athlètes québécois au sein des équipes canadiennes qui participeront aux compétitions internationales et aux grands Jeux (Olympiques, Commonwealth, Pan-américains, ...).
- Préparer les équipes du Québec aux Jeux du Canada d'été de 2013.
- Soutenir l'organisation d'événements sportifs de niveaux canadien et international.

Critères d'admissibilité

- Organismes provinciaux : les disciplines sportives considérées prioritaires par le ministère de l'Éducation, du Loisir et du Sport selon les normes du programme.
- Événements sportifs : les événements prioritaires et soumis par les fédérations sportives provinciales.

Réalisations en 2012-2013

Voici la répartition des subventions pour le volet soutien à l'organisation d'événements sportifs :

Organismes	Subventions 2012-2013
Association québécoise d'aviron	5 000 \$
Fédération québécoise de badminton	9 500 \$
Commission sportive Montréal-Concordia	3 500 \$
Cyclo-Mauricie	3 000 \$
Fédération d'escrime du Québec	17 500 \$
Fédération de gymnastique du Québec	23 950 \$
Ski Nautique et Planche	6 500 \$
Fédération équestre du Québec	4 000 \$
Réseau du sport étudiant du Québec	21 500 \$
Association Québec Snowboard	18 500 \$
Ski Québec Alpin	29 500 \$
Association des clubs de biathlon du Québec	4 000 \$
Association québécoise de canoë-kayak de vitesse	2 500 \$
Association québécoise de sport pour paralytiques cérébraux	7 500 \$
Parasports Québec	3 500 \$
Association sportive des aveugles du Québec	3 500 \$
Curling Québec	7 000 \$
Fédération d'haltérophilie du Québec	3 000 \$
Fédération de baseball du Québec	8 000 \$
Fédération de basketball du Québec	5 000 \$
Fédération de natation du Québec	36 000 \$
Fédération de rugby du Québec	4 500 \$
Fédération de tennis de table du Québec	3 000 \$
Fédération de tir à l'arc du Québec inc.	2 500 \$
Fédération des sports à quatre murs du Québec inc.	26 000 \$
Fédération québécoise d'athlétisme	28 000 \$
Fédération québécoise de canoë-kayak d'eau vive	23 000 \$
Fédération de golf du Québec	6 500 \$
Fédération québécoise de hockey sur glace inc.	19 000 \$
Fédération québécoise de ski acrobatique	21 000 \$
Fédération québécoise de tennis	56 500 \$
Fédération québécoise des sports cyclistes	26 000 \$
Fédération du plongeur amateur du Québec	11 500 \$
Fédération de la voile du Québec ltée	4 200 \$
Synchro-Québec	10 000 \$
Société de sauvetage du Québec	3 000 \$

Lutte Québec	2 500 \$
Fédération skateboard Québec	2 500 \$
Action Sommet	3 000 \$
Gatineau 55 Inc. (Gatineau Loppet)	2 500 \$
Grand Défi de Victoriaville	2 000 \$
Ski de fond Québec	7 000 \$
Motivaction Jeunesse	2 500 \$
Judo-Québec inc.	4 000 \$
Marathon Canadien de ski	2 000 \$
Pentathlon des Neiges	3 500 \$
Ringuette Québec	3 000 \$
Softball Québec	9 000 \$
Total	510 150 \$

- Dans le cas du volet soutien aux fédérations sportives pour la réalisation de leurs plans de développement de l'excellence incluant le soutien aux fédérations pour l'engagement d'entraîneurs des clubs sportifs, la base de financement a été établie en 2009-2010 pour un cycle de quatre ans qui se termine en 2012-2013. Il n'y a donc pas eu de projets présentés dans le cadre du Programme de soutien au développement de l'excellence en 2012-2013.
- Soutien à la mise en œuvre du plan de développement de l'excellence de 54 disciplines ainsi que de 20 disciplines pour personnes handicapées, incluant la préparation des équipes du Québec pour les Jeux du Canada de 2013 pour un total de 6 862 300 \$.

Voici la répartition des subventions à ces organismes :

Organismes	Subventions 2012-2013
Association de triathlon du Québec	46 000 \$
Association de tae-kwon-do du Québec inc.	107 000 \$
Association des clubs de biathlon du Québec	78 100 \$
Association québécoise d'aviron inc.	85 000 \$
Association québécoise de canoe-kayak de vitesse	151 000 \$
Association québécoise de sport pour paralytiques cérébraux	27 000 \$
Association québécoise des sports en fauteuil roulant	123 200 \$
Association sportive des aveugles du Québec	20 000 \$
Association sportive des sourds du Québec inc.	20 000 \$
Commission de surf des neiges du Québec	67 700 \$
Curling Québec	68 100 \$
Fédération de basket-ball du Québec	237 000 \$
Fédération de football amateur du Québec	142 000 \$
Fédération de gymnastique du Québec	261 300 \$
Fédération de lutte olympique du Québec inc.	57 000 \$
Fédération de nage synchronisée du Québec	168 900 \$
Fédération de natation du Québec	259 000 \$
Fédération de patinage artistique du Québec	216 200 \$
Fédération de soccer du Québec	318 000 \$
Fédération de tir à l'arc du Québec inc.	52 600 \$
La Fédération de patinage de vitesse du Québec	231 000 \$
Fédération de tennis de table du Québec inc.	158 300 \$

Fédération de volley-ball du Québec	302 000 \$
Fédération des sports à quatre murs du Québec inc.	74 100 \$
Fédération d'haltérophilie du Québec	177 000 \$
Fédération du baseball amateur du Québec inc	166 000 \$
Fédération équestre du Québec	36 000 \$
Fédération québécoise d'athlétisme	243 000 \$
Fédération québécoise de badminton inc.	178 900 \$
Fédération québécoise de boxe olympique	100 000 \$
Fédération québécoise de canoé-kayak d'eau vive	20 000 \$
Fédération québécoise de golf	67 000 \$
Fédération québécoise de handball olympique	75 000 \$
Fédération québécoise de hockey sur glace inc.	279 400 \$
Fédération québécoise de ski acrobatique	123 100 \$
Fédération québécoise de ski alpin	262 000 \$
Fédération québécoise de tennis	219 000 \$
Fédération québécoise de tir	33 100 \$
Fédération québécoise des sports cyclistes	351 000 \$
Fédération du plongeon amateur du Québec	211 000 \$
Judo-Québec inc.	207 400 \$
Karaté Québec	85 000 \$
La Fédération de la voile du Québec ltée	106 000 \$
La Fédération de water-polo du Québec	56 000 \$
La Fédération d'escrime du Québec	142 000 \$
Olympiques spéciaux Québec	20 000 \$
Ringuette Québec	27 000 \$
Softball Québec	51 000 \$
Ski de fond Québec	145 900 \$
Rugby Québec	30 000 \$
Total	6 862 300 \$

b)

Budget initial 2012-2013 : 7 372 450 \$

Budget alloué au 31 décembre 2012 : 6 365 000 \$

c) Informations sur les demandes

Nombre de projets reçus : 145 (demandes pour le volet de soutien à l'organisation d'événements sportifs)

d) Montant de la subvention

Voir la les réalisations des rubrique a).

Le Programme Kino-Québec

a)

Objectif

Promouvoir un mode de vie physiquement actif pour contribuer au mieux-être de l'ensemble de la population québécoise.

La subvention est conforme à la convention Kino-Québec signée par le ministère de l'Éducation, du Loisir et du Sport (MELS) et ses partenaires, le ministère de la Santé et des Services sociaux (MSSS) et les agences de la santé et des services sociaux (agences). Les montants alloués par le MELS et le MSSS sont respectivement de 1 516 593 \$ et de 918 532 \$.

Critères d'admissibilitéOrganismes bénéficiaires

- Les 18 agences incluant le conseil Cri et le Nunavik.
- L'Agence de la santé et des services sociaux de la Mauricie et du Centre-du-Québec à titre de fiducie Kino-Québec pour coordonner la réalisation des priorités provinciales.

Réalisations

Les réalisations en 2012-2013 sont :

- Mise en œuvre des priorités d'actions régionales du programme Kino-Québec et réalisation des orientations nationales du programme Kino-Québec.
- Promotion du programme Concours École active et sélection des projets : subventions accordées à des projets d'aménagement ou d'achat d'équipements dans les écoles primaires et secondaires (activité physique, nutrition et sécurité).
- Organisation d'une rencontre provinciale des conseillers du programme Viactive.
- Poursuite de la collaboration avec Québec en forme et autres partenaires du milieu.
- Participation et préparation de la septième édition de la Journée nationale du sport et de l'activité physique et de sa fin de semaine active.
- Promotion de Plaisirs d'hiver : stratégie communicationnelle pour inciter les municipalités et leurs partenaires ainsi que les écoles primaires à favoriser la création et le maintien d'environnements favorables à la pratique d'activités physiques hivernales.
- Promotion d'un avis sur l'activité physique et les jeunes et conception de produits dérivés (vidéo et dépliants) destinés principalement aux intervenants du milieu.
- Poursuite de la mise en œuvre de projets en lien avec le guide destiné aux écoles primaires au regard de l'aménagement, l'organisation et l'animation de la cour d'école Ma cour : un monde de plaisir.
- Poursuite de la mise en œuvre d'actions en lien avec le concept Municipalité active.
- Organisation de la rencontre annuelle des conseillers Kino-Québec.

b)

Budget initial 2012-2013 : 1 516 593 \$

Budget alloué au 31 décembre 2012 : 0 \$

c) Informations sur les demandes

Ne s'applique pas

d) Montant de la subventionVolets de subventions accordées par le MELS**A. Aide financière aux agences :**

- subventions qui varient de 35 600 \$ à 183 795 \$.

B. Réalisation des priorités provinciales :

- subvention de 155 000 \$ à l'Agence de la santé et des services sociaux de la Mauricie et du Centre-du-Québec (fiducie).

Subventions par région en 2012-2013

	Nom de la région	2012-2013
1	Bas St-Laurent	64 538 \$
2	Saguenay/Lac St-Jean	65 958 \$
3	Québec (Capitale nationale)	89 459 \$
4	Mauricie/Centre-du-Québec	210 334 \$
5	Estrie	69 687 \$
6	Montréal-Centre	183 795 \$
7	Outaouais	70 356 \$
8	Abitibi-Témiscamingue	69 128 \$
9	Côte-Nord	68 424 \$
10	Baie-James	46 038 \$
11	Gaspésie/Iles-de-la-Madeleine	68 433 \$
12	Chaudière-Appalaches	51 191 \$
13	Laval	70 829 \$
14	Lanaudière	71 777 \$
15	Laurentides	103 249 \$
16	Montréal	142 199 \$
17	Nunavik	35 600 \$
18	Conseil Cri	35 600 \$
	Total	1 516 593 \$

Programme d'assistance financière Événements et Jeux

a)

Objectifs

Soutenir un ensemble d'événements de niveau québécois, canadien et international afin de favoriser la participation des athlètes à des compétitions d'envergure.

Critères d'admissibilité

Ne s'applique pas.

Réalisations en 2012-2013

Jeux du Québec :

- soutien aux comités organisateurs et aux unités régionales de loisir et de sport pour la réalisation des Jeux régionaux dans chacune des 19 régions identifiées au programme des Jeux du Québec;
- soutien à la Corporation Sports-Québec pour la coordination nationale du programme, le transport des participants vers les villes hôtes, la diffusion des finales nationales et la réalisation du volet Mes premiers jeux;
- soutien au comité organisateur des finales été 2012 (Shawinigan), hiver 2013 (Saguenay) et été 2014 (Longueuil) pour l'organisation des finales nationales.

b)

Budget initial 2012-2013 : 2 390 750 \$

Budget alloué au 31 décembre 2012 : 1 518 250 \$

c) Informations sur les demandes

Ne s'applique pas

d) Montant de la subvention

Pour l'année financière 2012-2013, le Ministère a octroyé les subventions suivantes :

Organismes	Suventions 2012-2013
Corporation Sports-Québec*	530 000 \$
Partenaires régionaux	Montant
Commission loisir et sport de la Baie-James	10 000 \$
Conférence régionale des élus de Laval	63 016 \$
Conseil Sport et loisir de l'Estrie	64 372 \$
Corporation régionale de loisir et de sport de Lanaudière	61 997 \$
Loisir et sport Montérégie	186 445 \$
Regroupement loisirs et sports Saguenay-Lac-Saint-Jean	63 082 \$
Sport et loisir de l'Île de Montréal	179 576 \$
URLS Abitibi-Témiscamingue	62 042 \$
URLS de la Capitale-Nationale	68 302 \$
URLS de la Chaudière-Appalaches	63 493 \$
URLS de la Mauricie	62 143 \$
URLS de l'Outaouais	66 697 \$
URLS du Bas Saint-Laurent	75 657 \$
URLS du Centre-du-Québec	60 719 \$
URLS des Laurentides	65 162 \$
URLS Côte-Nord	69 296 \$
Partenaires locaux	Montant
Comité organisateur des Jeux du Québec Shawinigan 2012	42 500 \$
Comité organisateur des jeux du Québec Saguenay 2013	532 500 \$
Comité organisateur des Jeux du Québec Longueuil 2014	63 750 \$
Grand total	2 390 750 \$

* Un montant de 265 000 \$ est également octroyé à cet organisme à l'intérieur du Programme de soutien à Sports Québec pour la coordination des Jeux du Québec.

Programme Équipe-Québec

a)

Objectifs

- Soutenir de façon appropriée les athlètes dans leur projet d'excellence vers les plus hauts sommets de la performance sportive en leur octroyant une bourse d'entraînement maximale annuelle pouvant aller jusqu'à 6 000 \$.
- Donner à ces athlètes l'opportunité de se développer sur une période de temps suffisamment longue pour qu'ils puissent atteindre un niveau de performance de calibre international en les aidant à assumer les coûts liés à l'entraînement et aux compétitions.
- Motiver la prochaine génération d'athlètes québécois à joindre les équipes participant aux compétitions sportives internationales.
- Faciliter la transition de ces athlètes lorsqu'ils se retirent de la compétition active de haut niveau.
- Améliorer les conditions de pratique professionnelle des entraîneurs des athlètes d'Équipe Québec par une contribution financière annuelle pouvant aller jusqu'à 20 000 \$.
- Motiver la prochaine génération d'entraîneurs à se former et à se développer comme entraîneurs professionnels.
- Valoriser la profession d'entraîneur et permettre à ceux qui le souhaitent de se consacrer à l'entraînement sportif à temps plein.

En ce qui concerne le soutien à la promotion des valeurs et des bienfaits du sport :

- favoriser l'émergence d'une culture sportive au Québec et promouvoir les valeurs et les bienfaits du sport et de l'activité physique;
- par la mise en place d'un forum annuel des athlètes et des entraîneurs d'Équipe-Québec, permettre aux athlètes et aux entraîneurs de haut niveau d'échanger sur leur cheminement et leurs préoccupations, entre eux et avec les dirigeants du mouvement sportif.

Critères d'admissibilité

Dans le cas des athlètes :

- tous les athlètes québécois identifiés « excellence », par les fédérations sportives québécoises reconnues auprès du ministère de l'Éducation, du Loisir et du Sport, et qui font régulièrement des compétitions sur la scène internationale;
- ces athlètes doivent résider au Québec, être membres en règle de leur fédération sportive québécoise et représenter le Québec sur la scène canadienne;
- ceux qui se retirent de la compétition active peuvent demeurer boursiers d'Équipe-Québec et obtenir, pendant une année, une bourse d'un montant maximal de 4 000 \$ définie selon le nombre d'années pendant lesquelles ils ont eu le statut d'athlète boursier d'Équipe Québec.

Dans le cas des entraîneurs :

- tous les entraîneurs qui sont reconnus officiellement comme « entraîneur permanent » et « premier responsable » de l'encadrement annuel des athlètes boursiers d'Équipe-Québec, tel que validé par la fédération sportive concernée;
- ces entraîneurs doivent résider au Québec et être membres en règle de leur fédération sportive québécoise;
- ces entraîneurs sont réputés à temps plein selon les normes du Programme de soutien au développement de l'excellence (PSDE) : ils devront être actifs en entraînement sportif au moins 1 800 heures par année pour être considérés à temps plein;
- seuls les entraîneurs détenant une certification de niveau 3 du Programme national de certification des entraîneurs (PNCE) seront admissibles.

Réalisations en 2012-2013

Au 14 décembre 2012 :

- Selon la Loi sur l'accès aux documents des organismes publics et sur la protection des renseignements personnels (L.R.Q., chapitre A-2.1), le MELS ne peut fournir les subventions détaillées par personnes.
 - 389 athlètes ont pu bénéficier d'une bourse;
 - 14 athlètes retraités ont reçu une aide financière;
 - 95 entraîneurs et entraîneuses permanents et premiers responsables ont aussi été soutenus dans le cadre du programme.

b)

Budget initial 2012-2013 : 5 000 000 \$

Budget alloué au 31 décembre 2012 : 3 803 831 \$

c) Informations sur les demandes

Nombre de demandes approuvées au 14 décembre 2012 : 498

Nombre de demandes refusées au 14 décembre 2012 : 28

d) Montant de la subvention

En raison de la Loi sur l'accès aux documents des organismes publics et sur la protection des renseignements personnels (L.R.Q., chapitre A-2.1), la liste des subventions octroyées par personne ne peut pas être fournie.

Annexe 1 - QP2eOP-162
Projet autorisé au cours de l'année financière 2012-2013
dans le cadre du
Programme de soutien aux installations sportives et récréatives

Région	Requérant	Titre du projet	Aide accordée	Coût total	Nombre de dossier
03 Capitale-Nationale	Fédération québécoise de ski alpin	Aménagement d'un centre d'entraînement haute performance au mont Sainte-Anne	2 597 860 \$	2 597 860 \$	1
Total général			2 597 860 \$	2 597 860 \$	1

Annexe 2 - QP2eOP-162
Projets autorisés au cours de l'année financière 2012-2013
dans le cadre du
Programme de soutien aux installations sportives et récréatives - phase II

Région	Requérant	Titre du projet	Aide accordée	Coût total	Nombre de dossier
01 Bas-Saint-Laurent	Municipalité de Saint-Léon-le-Grand	Réfection du terrain de balle-molle de Saint-Léon-le-Grand	34 000,00 \$	68 853,93 \$	1
	Municipalité de Lac-au-Saumon	Rénovation de l'aire de la patinoire municipale	42 715,00 \$	86 942,68 \$	1
	Municipalité de Saint-René-de-Matane	Réfection des bandes de la patinoire extérieure	32 869,29 \$	66 372,26 \$	1
	Municipalité Saint-Hubert-de-Rivière-du-Loup	Aménagement des terrains sportifs municipaux	115 251,08 \$	230 502,15 \$	1
	Municipalité de Saint-Alexandre-de-Kamouraska	Aménagement d'un terrain de soccer	17 983,71 \$	45 211,44 \$	1
Total 01 Bas-Saint-Laurent			242 819,08 \$	497 882,46 \$	5
02 Saguenay-Lac-Saint-Jean	Ville de Saint-Félicien	Amélioration des infrastructures du club Tobo-Ski inc.	347 157,59 \$	726 127,32 \$	1
	Municipalité de Saint-Honoré	Agrandissement du centre multifonctionnel	599 000,00 \$	2 359 025,34 \$	1
	Municipalité de Saint-Ambroise	Remplacement de la dalle de béton réfrigérée et des bandes de patinoire de l'aréna Marcel Claveau	247 158,09 \$	541 653,23 \$	1
	Ville de Dolbeau-Mistassini	Acquisition d'un parc de planches à roulettes	30 000,00 \$	82 297,59 \$	1
	Club de curling de Kénogami	Réfection de la toiture	36 991,00 \$	75 082,00 \$	1
Total 02 Saguenay-Lac-Saint-Jean			1 260 306,68 \$	3 784 185,48 \$	5
03 Capitale-Nationale	Municipalité de Saint-Casimir	Aménagement d'une patinoire extérieure	50 481,27 \$	100 962,55 \$	1
	Municipalité des Éboulements	Réfection de la patinoire extérieure	55 677,00 \$	127 252,08 \$	1
	Municipalité de Lac-Beauport	Construction du bâtiment des loisirs	281 269,81 \$	856 910,93 \$	1
Total 03 Capitale-Nationale			387 428,08 \$	1 085 125,56 \$	3
04 Mauricie	Municipalité de Saint-Séverin	Reconstruction du centre des loisirs	76 247,50 \$	171 403,74 \$	1
	Ville de Trois-Rivières	Construction d'un pavillon communautaire	1 249 063,61 \$	3 265 653,73 \$	1
	Commission scolaire du Chemin-du-Roy	Aménagement d'une surface synthétique multisports à l'école secondaire des Pionniers	1 002 742,41 \$	2 019 500,09 \$	1
Total 04 Mauricie			2 328 053,52 \$	5 456 557,56 \$	3
05 Estrie	OTJ de Saint-Romain	Aménagement d'une surface multisport	404 202,62 \$	808 405,24 \$	1
	Municipalité d'Audet	Construction d'une patinoire extérieure multifonctionnelle	80 388,94 \$	177 724,22 \$	1
	Municipalité du Canton de Saint-Camille	Aménagement de jeux d'eau	38 312,19 \$	77 363,01 \$	1

Annexe 2 - QP2eOP-162
Projets autorisés au cours de l'année financière 2012-2013
dans le cadre du
Programme de soutien aux installations sportives et récréatives - phase II

Région	Requérant	Titre du projet	Aide accordée	Coût total	Nombre de dossier
05 Estrie	Ville de Coaticook	Réfection des terrains de tennis et construction d'une surface multisport	110 219,60 \$	224 280,83 \$	1
	Municipalité du Canton de Lingwick	Réfection de la patinoire extérieure	2 631,13 \$	6 734,61 \$	1
	Ville d'East Angus	Mise aux normes de la sécurité de l'aréna Robert-Fournier	42 688,86 \$	85 377,72 \$	1
	Ville de Windsor	Mise aux normes du centre sportif J.-A. Lemay et d'aménagement des parcs	259 420,00 \$	520 797,50 \$	1
Total 05 Estrie			937 863,34 \$	1 900 683,13 \$	7
	Collège Vanier	Aménagement d'une surface synthétique de soccer-football	800 889,80 \$	1 601 779,60 \$	1
	Arrondissement Le Sud-Ouest - Ville de Montréal	Construction d'un terrain synthétique multisport dans le parc de La Vérendrye	1 209 987,95 \$	2 754 851,83 \$	1
	Arrondissement de Rosemont — La Petite-Patrie - Ville de Montréal	Réfection de la patageoire et aménagement du chalet du parc De Gaspé	1 122 720,93 \$	2 683 714,42 \$	1
	Arrondissement Côte-Des-Neiges – Notre-Dame-de-Grâce – Ville de Montréal	Transformation de la patageoire du parc Georges-Saint-Pierre en jeux d'eau et aménagement d'une aire de repos	277 047,92 \$	605 784,09 \$	1
	Collège John Abbott	Réfection des installations sportives et récréatives du Collège John Abbott	32 883,06 \$	67 370,18 \$	1
	Arrondissement d'Anjou - Ville de Montréal	Aménagement d'un terrain de mini-soccer à surface synthétique au parc Goncourt	564 776,13 \$	1 415 378,26 \$	1
	Ville de Montréal	Aménagement d'un terrain synthétique de soccer-football extérieur au Complexe environnemental de Saint-Michel (CESM)	1 554 208,37 \$	4 820 116,12 \$	1
Total 06 Montréal			5 562 514,16 \$	13 948 994,50 \$	7
	Municipalité de Messines	Construction d'un complexe sportif	272 312,00 \$	544 624,00 \$	1
	Municipalité d'Huberdeau	Réfection du terrain de tennis double	27 503,00 \$	55 537,38 \$	1
	Municipalité de Namur	Aménagement d'un parc pour les enfants	30 411,07 \$	74 492,67 \$	1
Total 07 Outaouais	Municipalité de Saint-Émile-de-Suffolk	Construction d'un toit permanent sur la patinoire extérieure	100 000,00 \$	219 108,70 \$	1
			430 226,07 \$	893 762,75 \$	4
	Ville de Val-d'Or	Aménagement d'un terrain de soccer synthétique éclairé	1 169 480,04 \$	2 870 710,10 \$	1
	Municipalité de Saint-Bruno-de-Guigues	Réfection de la toiture et installation d'un plafond réfléchissant au Colisée de Saint-Bruno-de-Guigues	91 204,00 \$	192 102,00 \$	1
Total 08 Abitibi-Témiscamingue			1 260 684,04 \$	3 062 812,10 \$	2

Annexe 2 - QP2eOP-162
Projets autorisés au cours de l'année financière 2012-2013
dans le cadre du
Programme de soutien aux installations sportives et récréatives - phase II

Région	Requérant	Titre du projet	Aide accordée	Coût total	Nombre de dossier
09 Côte-Nord	Club de Curling de Sept-Îles inc.	Réfection et modernisation du Club de curling de Sept-Îles	687 815,45 \$	1 445 476,90 \$	1
Total 09 Côte-Nord			687 815,45 \$	1 445 476,90 \$	1
11 Gaspésie-Îles-de-la-Madeleine	Municipalité de Saint-Alexis-de-Matapédia	Installation d'un système de refroidissement pour l'aréna	131 140,00 \$	263 183,38 \$	1
	Family Ties Carrefour famille New Carlisle	Aménagement d'un terrain de jeux pour enfants d'âge préscolaire	12 340,00 \$	24 802,75 \$	1
	Commission scolaire des Chic-Chocs	Réaménagement de la cour de l'école Saint-Rosaire de Gaspé	268 428,71 \$	753 027,39 \$	1
	Municipalité de Grosse-Île	Aménagement d'une patinoire et d'un site récréatif	70 515,32 \$	142 390,13 \$	1
	Municipalité des Îles-de-la-Madeleine	Mise à niveau des terrains sportifs municipaux de l'île centrale	92 505,00 \$	186 793,46 \$	1
Total 11 Gaspésie-Îles-de-la-Madeleine			574 929,03 \$	1 370 197,11 \$	5
12 Chaudière-Appalaches	Municipalité de Sainte-Croix	Construction d'un centre multifonctionnel de services de loisirs	1 239 593,14 \$	2 622 210,96 \$	1
	Municipalité de Saint-Pierre-de-Broughton	Aménagement d'un terrain de balle-molle	31 669,00 \$	76 157,68 \$	1
	Municipalité de Scott	Aménagement d'un terrain de soccer à surface naturelle	151 705,00 \$	303 410,03 \$	1
	Municipalité de Lotbinière	Aménagement d'une patinoire extérieure et d'un terrain de pétanque	44 242,07 \$	89 337,09 \$	1
	Ville de Lévis	Aménagement du parc Lavoisier	136 299,28 \$	281 229,28 \$	1
	Municipalité de Saint-Roch-des-Aulnaies	Aménagement d'un parc multisport	42 317,36 \$	85 450,58 \$	1
	Municipalité Saint-Côme-Linière	Réfection de l'aréna	153 965,00 \$	348 274,19 \$	1
	Municipalité de Notre-Dame-du-Sacré-Coeur-d'Issoudun	Aménagement d'un parc intergénérationnel	11 819,99 \$	23 867,88 \$	1
	Municipalité de Saint-Raphaël	Aménagement du parc des loisirs intergénérationnels	89 614,00 \$	334 459,29 \$	1
	Municipalité de Saint-Nazaire-de-Dorchester	Aménagement du terrain des loisirs	54 979,79 \$	110 086,07 \$	1
	Municipalité de Notre-Dame-Auxiliatrice-de-Buckland	Mise aux normes de la patinoire, de l'éclairage du terrain de balle et aménagement d'un parc de jeux d'eau	79 678,64 \$	160 893,18 \$	1
	Municipalité de Saint-Vallier	Aménagement d'une patinoire permanente et d'espaces complémentaires	70 264,79 \$	141 884,26 \$	1
	Municipalité de Saint-Benoît-Labre	Aménagement d'un espace récréo-sportif	200 753,85 \$	401 507,71 \$	1

Annexe 2 - QP2eOP-162
Projets autorisés au cours de l'année financière 2012-2013
dans le cadre du

Programme de soutien aux installations sportives et récréatives - phase II

Région	Requérant	Titre du projet	Aide accordée	Coût total	Nombre de dossier
Total 12 Chaudière-Appalaches			2 306 901,91 \$	4 978 768,20 \$	13
14 Lanaudière					
	Municipalité de Saint-Calixte	Construction d'un terrain de tennis double et aménagement de jeux d'eau	277 384,44 \$	554 768,89 \$	1
	Municipalité de Saint-Ignace-de-Loyola	Réfection des modules de jeux pour enfants au parc municipal	39 593,65 \$	84 106,42 \$	1
	Municipalité de Saint-Charles-Borromée	Aménagement de jeux d'eau au parc Saint-Jean-Bosco	73 890,55 \$	147 781,11 \$	1
	Municipalité de Saint-Roch-de-l'Achigan	Aménagement d'un parc municipal	18 432,00 \$	39 428,24 \$	1
	Municipalité de Village Saint-Pierre	Aménagement d'un parc	101 298,38 \$	202 516,76 \$	1
	Ville de Terrebonne	Aménagement d'un terrain de soccer à surface synthétique au parc Angora 2	1 147 193,22 \$	2 320 554,99 \$	1
	Ville de Charlemagne	Réfection des terrains de tennis	198 221,73 \$	416 843,75 \$	1
	Municipalité de Mandeville	Construction d'un toit permanent sur la patinoire multifonctionnelle	46 293,13 \$	246 234,03 \$	1
Total 14 Lanaudière			1 902 267,10 \$	4 012 234,19 \$	8
15 Laurentides					
	Municipalité de Notre-Dame-de-Pontmain	Réfection de la patinoire extérieure et rénovation des gradins du terrain de balle	54 462,50 \$	110 675,00 \$	1
	Collège Lionel-Groulx	Aménagement d'un terrain multisport à surface synthétique	771 265,10 \$	1 599 527,51 \$	1
	MRC Les Pays-d'en-Haut	Acquisition d'équipements de conditionnement physique de plein air	16 496,25 \$	34 642,14 \$	1
	Municipalité de Sainte-Anne-des-Lacs	Réfection du terrain de balle-molle	24 951,63 \$	49 903,27 \$	1
	Club de récréation de Lachute inc.	Mise aux normes du Club de curling de Lachute	26 620,00 \$	60 427,40 \$	1
	Municipalité de Brébeuf	Agrandissement et rénovation du pavillon des Loisirs	150 113,00 \$	406 303,19 \$	1
	Municipalité de Sainte-Sophie	Rénovation des patinoires extérieures	124 691,90 \$	251 787,76 \$	1
	Municipalité de Mille-Isles	Aménagement d'un complexe multifonctionnel au parc Hammond Rogers	146 222,76 \$	498 911,44 \$	1
	CÉGEP de Saint-Jérôme	Réfection de la piscine et remplacement du système de traitement de l'eau	617 367,53 \$	1 306 446,88 \$	1
	Ville d'Estérel	Construction d'un refuge au centre de plein air	115 610,27 \$	283 428,01 \$	1
	Ville de Brownsburg-Chatham	Aménagement du parc MacVicar	40 644,57 \$	81 289,14 \$	1
Total 15 Laurentides			2 088 445,51 \$	4 683 341,74 \$	11

Annexe 2 - QP2eOP-162
Projets autorisés au cours de l'année financière 2012-2013
dans le cadre du

Programme de soutien aux installations sportives et récréatives - phase II

Région	Requérant	Titre du projet	Aide accordée	Coût total	Nombre de dossier
16 Montérégie	MRC des Jardins-de-Napierville	Aménagement et mise en valeur du réseau cyclable de la MRC des Jardins-de-Napierville	100 872,07 \$	546 300,82 \$	1
	Commission scolaire des Trois-Lacs	Aménagement d'un terrain sportif synthétique au campus de la Cité-des-Jeunes	1 082 487,49 \$	2 384 550,39 \$	1
	Municipalité de Saint-Robert	Construction d'un toit permanent sur la patinoire et rénovation du chalet des loisirs	325 855,93 \$	662 819,34 \$	1
	Municipalité de Saint-Urbain-Premier	Réfection du terrain de balle municipal	49 719,91 \$	176 262,44 \$	1
	Ville de Longueuil	Aménagement d'un terrain de soccer à surface synthétique au parc Laurier	1 354 525,95 \$	2 770 968,07 \$	1
	Ville de Saint-Joseph-de-Sorel	Remplacement des bandes de la patinoire au Centre récréatif Aussant	84 000,00 \$	168 000,00 \$	1
	Municipalité de Sainte-Barbe	Réfection du parc sportif et récréatif de la municipalité	54 462,55 \$	117 816,24 \$	1
	Ville de Marieville	Aménagement du parc Sainte-Marie-de-Monnoir	788 384,34 \$	1 968 476,61 \$	1
	Municipalité de Saint-Roch-de-Richelieu	Construction d'un centre multifonctionnel	322 764,93 \$	653 693,31 \$	1
	Ville de Saint-Lazare	Aménagement d'un terrain de soccer-football à surface synthétique	848 683,15 \$	1 713 728,34 \$	1
	Les loisirs de Saint-Édouard-de-Napierville	Construction d'un chalet des loisirs	63 545,50 \$	138 864,46 \$	1
	Municipalité Notre-Dame-de-Stanbridge	Notre-Dame en mouvement	36 926,75 \$	86 891,04 \$	1
	Municipalité de McMasterville	Aménagement d'un terrain de soccer à surface synthétique	499 335,91 \$	1 004 144,62 \$	1
Total 16 Montérégie			5 611 564,48 \$	12 392 515,68 \$	13
17 Centre-du-Québec	Commission scolaire de la Rivéraine	Aménagement d'une salle d'entraînement à l'école secondaire Les Seigneuries	121 031,66 \$	329 472,61 \$	1
	Village de Notre-Dame-du-Bon-Conseil	Construction d'une patinoire couverte	297 032,35 \$	619 984,06 \$	1
	Aréna Jean-Charles Perreault	Opération second souffle	296 494,00 \$	632 384,26 \$	1
	Municipalité Notre-Dame-de-Ham	Aménagement d'un parc intergénérationnel	32 664,98 \$	65 329,95 \$	1
	Ville de Nicolet	Réfection des passerelles au parc de l'Anse-du-Port	71 207,67 \$	144 081,85 \$	1
Total 17 Centre-du-Québec			818 430,66 \$	1 791 252,73 \$	5
Total général			26 400 249,11 \$	61 303 790,09 \$	92

MINISTÈRE DE L'ÉDUCATION, DU LOISIR ET DU SPORT
ÉTUDE DES CRÉDITS 2013-2014

Demande de renseignements particuliers requis par le deuxième groupe d'opposition

QUESTION

Ventilation détaillée de toutes les sommes investies dans le soutien, la réfection et la construction d'infrastructures de loisir et de sport en 2012-2013. Indiquer les bénéficiaires de ces sommes (projet subventionné) et la somme octroyée à chacun d'eux, ainsi que la nature du projet subventionné. Prévisions pour 2013-2014.

RÉPONSE

Durant l'année financière 2012-2013, le Programme de soutien aux installations sportives et récréatives a permis de contribuer financièrement à la réalisation d'un projet d'installation sportive et récréative.

Durant cette même année, le Programme de soutien aux installations sportives et récréatives – phase II a permis de contribuer financièrement à la réalisation de quatre-vingt-douze projets d'installations sportives et récréatives à travers le Québec.

Les tableaux en annexe font état des projets autorisés en 2012-2013 dans le cadre de ces deux programmes (Annexe 1 – QP2eOP-163 et Annexe 2 – QP2eOP-163).

En ce qui concerne les prévisions 2013-2014, le Ministère traitera les demandes qu'il recevra en fonction des critères d'admissibilité et de l'enveloppe allouée pour chacun des programmes et poursuivra les analyses des projets soumis dans le cadre du PSISR – phase II en vue de nouvelles autorisations, considérant l'enveloppe de 50 M\$ allouée en 2011-2012.

Dans son budget 2013-2014, le ministre des Finances et de l'Économie a alloué au Fonds une enveloppe additionnelle de 50 millions de dollars afin de permettre le financement de projets additionnels dans le cadre du PSISR – phase II.

Annexe 1 - QP2eOP-163
Projet autorisé au cours de l'année financière 2012-2013
dans le cadre du
Programme de soutien aux installations sportives et récréatives

Région	Requérant	Titre du projet	Aide accordée	Coût total	Nombre de dossier
03 Capitale-Nationale	Fédération québécoise de ski alpin	Aménagement d'un centre d'entraînement haute performance au mont Sainte-Anne	2 597 860 \$	2 597 860 \$	1
Total général			2 597 860 \$	2 597 860 \$	1

Annexe 2 - QP2eOP-163
Projets autorisés au cours de l'année financière 2012-2013
dans le cadre du
Programme de soutien aux installations sportives et récréatives - phase II

Région	Requérant	Titre du projet	Aide accordée	Coût total	Nombre de dossier
01 Bas-Saint-Laurent	Municipalité de Saint-Léon-Grand	Réfection du terrain de balle-molle de Saint-Léon-Grand	34 000,00 \$	68 853,93 \$	1
	Municipalité de Lac-au-Saumon	Rénovation de l'aire de la patinoire municipale	42 715,00 \$	86 942,68 \$	1
	Municipalité de Saint-René-de-Matane	Réfection des bandes de la patinoire extérieure	32 869,29 \$	66 372,26 \$	1
	Municipalité Saint-Hubert-de-Rivière-du-Loup	Aménagement des terrains sportifs municipaux	115 251,08 \$	230 502,15 \$	1
	Municipalité de Saint-Alexandre-de-Kamouraska	Aménagement d'un terrain de soccer	17 983,71 \$	45 211,44 \$	1
Total 01 Bas-Saint-Laurent			242 819,08 \$	497 882,46 \$	5
02 Saguenay-Lac-Saint-Jean	Ville de Saint-Félicien	Amélioration des infrastructures du club Tobo-Ski inc.	347 157,59 \$	726 127,32 \$	1
	Municipalité de Saint-Honoré	Agrandissement du centre multifonctionnel	599 000,00 \$	2 359 025,34 \$	1
	Municipalité de Saint-Ambroise	Remplacement de la dalle de béton réfrigérée et des bandes de patinoire de l'aréna Marcel Claveau	247 158,09 \$	541 653,23 \$	1
	Ville de Dolbeau-Mistassini	Acquisition d'un parc de planches à roulettes	30 000,00 \$	82 297,59 \$	1
	Club de curling de Kénogami	Réfection de la toiture	36 991,00 \$	75 082,00 \$	1
Total 02 Saguenay-Lac-Saint-Jean			1 260 306,68 \$	3 784 185,48 \$	5
03 Capitale-Nationale	Municipalité de Saint-Casimir	Aménagement d'une patinoire extérieure	50 481,27 \$	100 962,55 \$	1
	Municipalité des Éboulements	Réfection de la patinoire extérieure	55 677,00 \$	127 252,08 \$	1
	Municipalité de Lac-Beauport	Construction du bâtiment des loisirs	281 269,81 \$	856 910,93 \$	1
Total 03 Capitale-Nationale			387 428,08 \$	1 085 125,56 \$	3
04 Mauricie	Municipalité de Saint-Séverin	Reconstruction du centre des loisirs	76 247,50 \$	171 403,74 \$	1
	Ville de Trois-Rivières	Construction d'un pavillon communautaire	1 249 063,61 \$	3 265 653,73 \$	1
	Commission scolaire du Chemin-du-Roy	Aménagement d'une surface synthétique multisports à l'école secondaire des Pionniers	1 002 742,41 \$	2 019 500,09 \$	1
Total 04 Mauricie			2 328 053,52 \$	5 456 557,56 \$	3
05 Estrie	OTJ de Saint-Romain	Aménagement d'une surface multisport	404 202,62 \$	808 405,24 \$	1
	Municipalité d'Audet	Construction d'une patinoire extérieure multifonctionnelle	80 388,94 \$	177 724,22 \$	1
	Municipalité du Canton de Saint-Camille	Aménagement de jeux d'eau	38 312,19 \$	77 363,01 \$	1

Annexe 2 - QP2eOP-163
Projets autorisés au cours de l'année financière 2012-2013
dans le cadre du
Programme de soutien aux installations sportives et récréatives - phase II

Région	Requérant	Titre du projet	Aide accordée	Coût total	Nombre de dossier
05 Estrie	Ville de Coaticook	Réfection des terrains de tennis et construction d'une surface multisport	110 219,60 \$	224 280,83 \$	1
	Municipalité du Canton de Lingwick	Réfection de la patinoire extérieure	2 631,13 \$	6 734,61 \$	1
	Ville d'East Angus	Mise aux normes de la sécurité de l'aréna Robert-Fournier	42 688,86 \$	85 377,72 \$	1
	Ville de Windsor	Mise aux normes du centre sportif J.-A. Lemay et d'aménagement des parcs	259 420,00 \$	520 797,50 \$	1
Total 05 Estrie			937 863,34 \$	1 900 683,13 \$	7
	Collège Vanier	Aménagement d'une surface synthétique de soccer-football	800 889,80 \$	1 601 779,60 \$	1
	Arrondissement Le Sud-Ouest - Ville de Montréal	Construction d'un terrain synthétique multisport dans le parc de La Vérendrye	1 209 987,95 \$	2 754 851,83 \$	1
	Arrondissement de Rosemont — La Petite-Patrie - Ville de Montréal	Réfection de la patageoire et aménagement du chalet du parc De Gaspé	1 122 720,93 \$	2 683 714,42 \$	1
	Arrondissement Côte-Des-Neiges – Notre-Dame-de-Grâce – Ville de Montréal	Transformation de la patageoire du parc Georges-Saint-Pierre en jeux d'eau et aménagement d'une aire de repos	277 047,92 \$	605 784,09 \$	1
	Collège John Abbott	Réfection des installations sportives et récréatives du Collège John Abbott	32 883,06 \$	67 370,18 \$	1
	Arrondissement d'Anjou - Ville de Montréal	Aménagement d'un terrain de mini-soccer à surface synthétique au parc Goncourt	564 776,13 \$	1 415 378,26 \$	1
	Ville de Montréal	Aménagement d'un terrain synthétique de soccer-football extérieur au Complexe environnemental de Saint-Michel (CESM)	1 554 208,37 \$	4 820 116,12 \$	1
Total 06 Montréal			5 562 514,16 \$	13 948 994,50 \$	7
	Municipalité de Messines	Construction d'un complexe sportif	272 312,00 \$	544 624,00 \$	1
	Municipalité d'Huberdeau	Réfection du terrain de tennis double	27 503,00 \$	55 537,38 \$	1
	Municipalité de Namur	Aménagement d'un parc pour les enfants	30 411,07 \$	74 492,67 \$	1
	Municipalité de Saint-Émile-de-Suffolk	Construction d'un toit permanent sur la patinoire extérieure	100 000,00 \$	219 108,70 \$	1
			430 226,07 \$	893 762,75 \$	4
	Ville de Val-d'Or	Aménagement d'un terrain de soccer synthétique éclairé	1 169 480,04 \$	2 870 710,10 \$	1
	Municipalité de Saint-Bruno-de-Guigues	Réfection de la toiture et installation d'un plafond réfléchissant au Collisée de Saint-Bruno-de-Guigues	91 204,00 \$	192 102,00 \$	1
Total 08 Abitibi-Témiscamingue			1 260 684,04 \$	3 062 812,10 \$	2

Annexe 2 - QP2eOP-163
Projets autorisés au cours de l'année financière 2012-2013
dans le cadre du

Programme de soutien aux installations sportives et récréatives - phase II

Région	Requérant	Titre du projet	Aide accordée	Coût total	Nombre de dossier
09 Côte-Nord	Club de Curling de Sept-Îles inc.	Réfection et modernisation du Club de curling de Sept-Îles	687 815,45 \$	1 445 476,90 \$	1
Total 09 Côte-Nord			687 815,45 \$	1 445 476,90 \$	1
11 Gaspésie-Îles-de-la-Madeleine	Municipalité de Saint-Alexis-de-Matapédia	Installation d'un système de refroidissement pour l'aréna	131 140,00 \$	263 183,38 \$	1
	Family Ties Carrefour famille New Carlisle	Aménagement d'un terrain de jeux pour enfants d'âge préscolaire	12 340,00 \$	24 802,75 \$	1
	Commission scolaire des Chic-Chocs	Réaménagement de la cour de l'école Saint-Rosaire de Gaspé	268 428,71 \$	753 027,39 \$	1
	Municipalité de Grosse-Île	Aménagement d'une patinoire et d'un site récréatif	70 515,32 \$	142 390,13 \$	1
	Municipalité des Îles-de-la-Madeleine	Mise à niveau des terrains sportifs municipaux de l'île centrale	92 505,00 \$	186 793,46 \$	1
Total 11 Gaspésie-Îles-de-la-Madeleine			574 929,03 \$	1 370 197,11 \$	5
12 Chaudière-Appalaches	Municipalité de Sainte-Croix	Construction d'un centre multifonctionnel de services de loisirs	1 239 593,14 \$	2 622 210,96 \$	1
	Municipalité de Saint-Pierre-de-Broughton	Aménagement d'un terrain de balle-molle	31 669,00 \$	76 157,68 \$	1
	Municipalité de Scott	Aménagement d'un terrain de soccer à surface naturelle	151 705,00 \$	303 410,03 \$	1
	Municipalité de Lotbinière	Aménagement d'une patinoire extérieure et d'un terrain de pétanque	44 242,07 \$	89 337,09 \$	1
	Ville de Lévis	Aménagement du parc Lavoisier	136 299,28 \$	281 229,28 \$	1
	Municipalité de Saint-Roch-des-Aulnaies	Aménagement d'un parc multisport	42 317,36 \$	85 450,58 \$	1
	Municipalité Saint-Côme-Linière	Réfection de l'aréna	153 965,00 \$	348 274,19 \$	1
	Municipalité de Notre-Dame-du-Sacré-Coeur-d'Issoudun	Aménagement d'un parc intergénérationnel	11 819,99 \$	23 867,88 \$	1
	Municipalité de Saint-Raphaël	Aménagement du parc des loisirs intergénérationnels	89 614,00 \$	334 459,29 \$	1
	Municipalité de Saint-Nazaire-de-Dorchester	Aménagement du terrain des loisirs	54 979,79 \$	110 086,07 \$	1
	Municipalité de Notre-Dame-Auxiliatrice-de-Buckland	Mise aux normes de la patinoire, de l'éclairage du terrain de balle et aménagement d'un parc de jeux d'eau	79 678,64 \$	160 893,18 \$	1
	Municipalité de Saint-Vallier	Aménagement d'une patinoire permanente et d'espaces complémentaires	70 264,79 \$	141 884,26 \$	1
	Municipalité de Saint-Benoît-Labre	Aménagement d'un espace récréo-sportif	200 753,85 \$	401 507,71 \$	1

Annexe 2 - QP2eOP-163
Projets autorisés au cours de l'année financière 2012-2013
dans le cadre du
Programme de soutien aux installations sportives et récréatives - phase II

Région	Requérant	Titre du projet	Aide accordée	Coût total	Nombre de dossier
Total 12 Chaudière-Appalaches 14 Lanaudière			2 306 901,91 \$	4 978 768,20 \$	13
	Municipalité de Saint-Calixte	Construction d'un terrain de tennis double et aménagement de jeux d'eau	277 384,44 \$	554 768,89 \$	1
	Municipalité de Saint-Ignace-de-Loyola	Réfection des modules de jeux pour enfants au parc municipal	39 593,65 \$	84 106,42 \$	1
	Municipalité de Saint-Charles-Borromée	Aménagement de jeux d'eau au parc Saint-Jean-Bosco	73 890,55 \$	147 781,11 \$	1
	Municipalité de Saint-Roch-de-l'Achigan	Aménagement d'un parc municipal	18 432,00 \$	39 428,24 \$	1
	Municipalité de Village Saint-Pierre	Aménagement d'un parc	101 258,38 \$	202 516,76 \$	1
	Ville de Terrebonne	Aménagement d'un terrain de soccer à surface synthétique au parc Angora 2	1 147 193,22 \$	2 320 554,99 \$	1
	Ville de Charlemagne	Réfection des terrains de tennis	198 221,73 \$	416 843,75 \$	1
	Municipalité de Mandeville	Construction d'un toit permanent sur la patinoire multifonctionnelle	46 293,13 \$	246 234,03 \$	1
			1 902 267,10 \$	4 012 234,19 \$	8
Total 14 Lanaudière 15 Laurentides	Municipalité de Notre-Dame-de-Pontmain	Réfection de la patinoire extérieure et rénovation des gradins du terrain de balle	54 462,50 \$	110 675,00 \$	1
	Collège Lionel-Groulx	Aménagement d'un terrain multisport à surface synthétique	771 265,10 \$	1 599 527,51 \$	1
	MRC Les Pays-d'en-Haut	Acquisition d'équipements de conditionnement physique de plein air	16 496,25 \$	34 642,14 \$	1
	Municipalité de Sainte-Anne-des-Lacs	Réfection du terrain de balle-molle	24 951,63 \$	49 903,27 \$	1
	Club de récréation de Lachute inc.	Mise aux normes du Club de curling de Lachute	26 620,00 \$	60 427,40 \$	1
	Municipalité de Brébeuf	Agrandissement et rénovation du pavillon des Loisirs	150 113,00 \$	406 303,19 \$	1
	Municipalité de Sainte-Sophie	Rénovation des patinoires extérieures	124 691,90 \$	251 787,76 \$	1
	Municipalité de Mille-Isles	Aménagement d'un complexe multifonctionnel au parc Hammond Rogers	146 222,76 \$	498 911,44 \$	1
	CÉGEP de Saint-Jérôme	Réfection de la piscine et remplacement du système de traitement de l'eau	617 367,53 \$	1 306 446,88 \$	1
	Ville d'Estérel	Construction d'un refuge au centre de plein air	115 610,27 \$	283 428,01 \$	1
Total 15 Laurentides	Ville de Brownsburg-Chatham	Aménagement du parc MacVicar	40 644,57 \$	81 289,14 \$	1
			2 088 445,51 \$	4 683 341,74 \$	11

Annexe 2 - QP2eOP-163
Projets autorisés au cours de l'année financière 2012-2013
dans le cadre du

Programme de soutien aux installations sportives et récréatives - phase II

Région	Requérant	Titre du projet	Aide accordée	Coût total	Nombre de dossier
16 Montérégie	MRC des Jardins-de-Napierville	Aménagement et mise en valeur du réseau cyclable de la MRC des Jardins-de-Napierville	100 872,07 \$	546 300,82 \$	1
	Commission scolaire des Trois-Lacs	Aménagement d'un terrain sportif synthétique au campus de la Cité-des-Jeunes	1 082 487,49 \$	2 384 550,39 \$	1
	Municipalité de Saint-Robert	Construction d'un toit permanent sur la patinoire et rénovation du chalet des loisirs	325 855,93 \$	662 819,34 \$	1
	Municipalité de Saint-Urbain-Premier	Réfection du terrain de balle municipal	49 719,91 \$	176 262,44 \$	1
	Ville de Longueuil	Aménagement d'un terrain de soccer à surface synthétique au parc Laurier	1 354 525,95 \$	2 770 968,07 \$	1
	Ville de Saint-Joseph-de-Sorel	Remplacement des bandes de la patinoire au Centre récréatif Aussant	84 000,00 \$	168 000,00 \$	1
	Municipalité de Sainte-Barbe	Réfection du parc sportif et récréatif de la municipalité	54 462,55 \$	117 816,24 \$	1
	Ville de Marieville	Aménagement du parc Sainte-Marie-de-Monnoir	788 384,34 \$	1 968 476,61 \$	1
	Municipalité de Saint-Roch-de-Richelieu	Construction d'un centre multifonctionnel	322 764,93 \$	653 693,31 \$	1
	Ville de Saint-Lazare	Aménagement d'un terrain de soccer-football à surface synthétique	848 683,15 \$	1 713 728,34 \$	1
	Les loisirs de Saint-Édouard-de-Napierville	Construction d'un chalet des loisirs	63 545,50 \$	138 864,46 \$	1
	Municipalité Notre-Dame-de-Stanbridge	Notre-Dame en mouvement	36 926,75 \$	86 891,04 \$	1
	Municipalité de McMasterville	Aménagement d'un terrain de soccer à surface synthétique	499 335,91 \$	1 004 144,62 \$	1
Total 16 Montérégie			5 611 564,48 \$	12 392 515,68 \$	13
17 Centre-du-Québec	Commission scolaire de la Rivéraine	Aménagement d'une salle d'entraînement à l'école secondaire Les Seigneuries	121 031,66 \$	329 472,61 \$	1
	Village de Notre-Dame-du-Bon-Conseil	Construction d'une patinoire couverte	297 032,35 \$	619 984,06 \$	1
	Aréna Jean-Charles Perreault	Opération second souffle	296 494,00 \$	632 384,26 \$	1
	Municipalité Notre-Dame-de-Ham	Aménagement d'un parc intergénérationnel	32 664,98 \$	65 329,95 \$	1
	Ville de Nicolet	Réfection des passerelles au parc de l'Anse-du-Port	71 207,67 \$	144 081,85 \$	1
Total 17 Centre-du-Québec			818 430,66 \$	1 791 252,73 \$	5
Total général			26 400 249,11 \$	61 303 790,09 \$	92

MINISTÈRE DE L'ÉDUCATION, DU LOISIR ET DU SPORT
ÉTUDE DES CRÉDITS 2013-2014

Demande de renseignements particuliers requis par le deuxième groupe d'opposition

QUESTION

Bilan du Fonds pour le développement du sport et de l'activité physique et prévisions pour 2013-2014. Concernant les projets ou installations touchés; indiquer pour chaque année depuis 2006-2007 :

- a) la liste des projets financés dans le cadre du Programme de soutien aux installations sportives et récréatives, en précisant pour chacun : le montant et la date d'octroi de l'aide accordée, le coût total, la nature du projet ou de l'événement, l'installation et la région concernée;
- b) la liste des projets financés dans le cadre du Programme de soutien aux événements sportifs internationaux ou pancanadiens, en précisant pour chacun : le montant et la date d'octroi de l'aide accordée, le coût total, la nature du projet ou de l'événement, et la région concernée.

RÉPONSE

a) Voir Annexe 1 - QP2eOP-164 et Annexe 2 - QP2eOP-164

b) Voir Annexe 3 - QP2eOP-164

En ce qui concerne les prévisions 2013-2014 :

- Le ministère de l'Éducation, du Loisir et du Sport traitera les demandes qu'il recevra en fonction des critères d'admissibilité et de l'enveloppe allouée pour chacun des programmes et poursuivra les analyses des projets soumis dans le cadre du PSISR – phase II en vue de nouvelles autorisations, considérant l'enveloppe de 50 M\$ allouée en 2011-2012.
- Dans son budget 2013-2014, le ministre des Finances et de l'Économie a alloué au Fonds une enveloppe additionnelle de 50 millions de dollars afin de permettre le financement de projets additionnels dans le cadre du PSISR – phase II.
- Le Programme de soutien aux événements sportifs internationaux ou pancanadiens disposent d'une enveloppe annuelle de 4 millions de dollars par année.

Annexe 1 - QP2eOP-164
Projets autorisés dans le cadre du
Programme de soutien aux installations sportives et récréatives

Année financière	Région	Requérant	Titre du projet	Date d'octroi de l'aide financière	Aide accordée	Coût total	Partie provinciale de l'aide accordée	Partie fédérale de l'aide accordée	Nombre de dossier
2006-2007	01 Bas-Saint-Laurent	Municipalité de Saint-Hubert-de-Rivière-du-Loup	Agrandissement et mise aux normes de l'aréna Marcel Aubut	2007-02-28	316 884,00 \$	806 488,00 \$			1
	Total 01 Bas-Saint-Laurent				316 884,00 \$	806 488,00 \$			1
	02 Saguenay-Lac-Saint-Jean	Ville de Saguenay	Aménagement d'installations sportives au parc Saint-Jacques	2007-01-24	1 024 130,00 \$	2 048 260,00 \$			1
		Ville de Saint-Félicien	Réaménagement et agrandissement du centre récréatif	2007-01-24	257 974,00 \$	515 949,00 \$			1
		Cégep de Jonquière	Aménagement d'un terrain de soccer-football à surface synthétique	2007-01-24	1 112 155,00 \$	2 249 138,00 \$			1
		Municipalité de Notre-Dame-de-Lorette	Aménagement d'un parc intergénérationnel	2007-02-06	28 458,00 \$	93 777,00 \$			1
		Municipalité de Saint-Stanislas	Aménagement d'un parc intergénérationnel	2007-02-06	35 000,00 \$	70 559,00 \$			1
	Total 02 Saguenay-Lac-Saint-Jean				2 457 717,00 \$	4 977 683,00 \$			5
	03 Capitale-Nationale	Séminaire Saint-François	Aménagement d'un terrain de soccer-football à surface synthétique	2007-02-16	962 991,00 \$	1 933 623,00 \$			1
		Dojo de Beauport	Rénovation du plancher élastique de judo	2007-02-06	16 758,00 \$	33 516,00 \$			1
	Total 03 Capitale-Nationale				979 749,00 \$	1 967 139,00 \$			2
	04 Mauricie	Commission scolaire du Chemin-du-Roy	Aménagement d'une surface synthétique au Complexe Les Estacades	2007-03-15	3 500 000,00 \$	9 386 127,00 \$			1
		Municipalité de Saint-Alexis-des-Monts	Aménagement du Complexe sportif Aurèle-Plante	2007-02-19	280 151,00 \$	726 167,00 \$			1
		Commission scolaire de l'Énergie	Agrandissement du complexe sportif de l'école secondaire Champagnat	2007-02-15	585 175,00 \$	1 170 350,00 \$			1
	Total 04 Mauricie				4 365 326,00 \$	11 282 644,00 \$			3
	05 Montréal	Association sportive et communautaire du Centre-Sud Inc.	Construction d'une piscine intérieure	2007-01-31	2 900 000,00 \$	6 488 033,00 \$			1
		Ville de Montréal-Est	Remplacement des chaudières du centre récréatif Édouard-Rivet	2007-03-21	215 603,00 \$	489 912,00 \$			1
		Ville de Mont-Royal	Réfection de la piscine de l'école Pierre-Laporte	2007-02-08	221 837,00 \$	443 675,00 \$			1
		Ville de Pointe-Claire	Agrandissement et rénovation du Centre aquatique Malcolm-Knox	2007-02-28	7 500 000,00 \$	17 605 824,00 \$			1
		Centre d'activités physiques et communautaires de l'Est inc.	Construction d'un complexe multisport	2007-02-28	7 325 000,00 \$	14 650 000,00 \$			1
	Total 06 Montréal				18 162 440,00 \$	39 677 444,00 \$			5
	07 Outaouais	Municipalité de Shawville	Rénovation des vestiaires de l'aréna	2007-01-11	7 188,00 \$	23 400,00 \$			1
	Total 07 Outaouais				7 188,00 \$	23 400,00 \$			1
	08 Abitibi-Témiscamingue	Ville de Ville-Marie	Rénovation de l'aréna Frère-Arthur-Bergeron	2007-02-18	398 421,00 \$	806 098,00 \$			1
		Municipalité de Lorrainville	Agrandissement du Centre culturel et sportif	2007-02-28	333 483,00 \$	747 131,00 \$			1
		Club Sports Belvédère Inc.	Construction d'un complexe de curling	2007-01-17	984 238,00 \$	1 980 477,00 \$			1
	Total 08 Abitibi-Témiscamingue				1 716 142,00 \$	3 533 706,00 \$			3
	09 Côte-Nord	Commission scolaire du Fer	Rénovation des gymnases de l'école Jean du Nord/Manikoutai en vue de la Finale des Jeux du Québec ? Sept-Îles été 2007	2007-01-17	40 000,00 \$	100 000,00 \$			1
		Ville de Sept-Îles	Réaménagement de la piste d'athlétisme	2007-01-17	40 000,00 \$	115 000,00 \$			1
		Ville de Sept-Îles	Aménagement et de rénovation d'installations sportives présentées en vue de la Finale des Jeux du Québec	2007-01-17	90 000,00 \$	250 000,00 \$			1
		Ville de Sept-Îles	Rénovation des terrains de tennis	2007-01-17	55 000,00 \$	145 000,00 \$			1
		Ville de Sept-Îles	Aménagement d'un terrain de soccer à surface naturel	2007-01-17	75 000,00 \$	265 000,00 \$			1
	Total 09 Côte-Nord				300 000,00 \$	875 000,00 \$			5
	11 Gaspésie-Îles-de-la-Madeleine	Commission scolaire des Îles	Mise aux normes de la piscine régionale	2007-07-09	96 034,00 \$	241 053,00 \$			1
	Total 11 Gaspésie-Îles-de-la-Madeleine				96 034,00 \$	241 053,00 \$			1
	12 Chaudière-Appalaches	Municipalité de Lac-Etchemin	Rénovation et amélioration de l'Aréna Simon Nolet	2006-10-12	332 359,00 \$	804 421,00 \$			1
		Municipalité de Saint-Paul-de-Montminy	Construction d'un abri pour la patinoire	2007-02-06	20 837,00 \$	50 821,00 \$			1
		Amphithéâtre de L'Islet-Nord	Réfection de la dalle de béton de l'aréna	2007-01-30	635 049,00 \$	1 270 098,00 \$			1

Annexe 1 - QP2eOP-164
Projets autorisés dans le cadre du
Programme de soutien aux installations sportives et récréatives

Année financière	Région	Requérant	Titre du projet	Date d'octroi de l'aide financière	Aide accordée	Coût total	Partie provinciale de l'aide accordée	Partie fédérale de l'aide accordée	Nombre de dossier
	12 Chaudière-Appalaches	Municipalité de Saint-Pierre-de-la-Rivière-du-Sud	Aménagement d'un terrain multisport	2007-02-12	26 281,00 \$	61 142,00 \$			1
	Total 12 Chaudière-Appalaches				1 014 526,00 \$	2 186 482,00 \$			4
	14 Lanaudière	Cégep régional de Lanaudière	Réfection de la piscine du Cégep	2007-02-08	400 000,00 \$	2 741 865,00 \$			1
	Total 14 Lanaudière				400 000,00 \$	2 741 865,00 \$			1
	16 Montérégie	Ville de Candiac	Aménagement d'un terrain de soccer-football à surface synthétique	2007-01-25	983 404,00 \$	2 016 809,00 \$			1
		Ville de Boucherville	Aménagement d'un terrain de soccer-football à surface synthétique	2007-02-12	648 927,00 \$	1 462 132,00 \$			1
		Centre sportif Rouville inc.	Réfection de la toiture de l'aréna Julien Beauregard	2007-01-15	118 851,00 \$	237 703,00 \$			1
		Municipalité de Lacolle	Construction d'une patinoire extérieure	2007-01-11	13 129,00 \$	93 269,00 \$			1
		Ville de Delson	Aménagement d'une surface multifonctionnelle dans le parc Arthur-Trudeau	2007-02-06	75 193,00 \$	150 387,00 \$			1
		Ville de Châteauguay	Construction d'un centre multisport	2007-01-25	5 828 054,00 \$	11 656 109,00 \$			1
		Ville de Mercier	Aménagement de deux terrains de minisoccer et installation d'un système d'éclairage au terrain de soccer existant du parc Raymond-Pitre	2007-03-20	199 868,00 \$	449 737,00 \$			1
	Total 16 Montérégie				7 867 426,00 \$	16 066 146,00 \$			7
	17 Centre-du-Québec	Loisirs Kingsey inc.	Aménagement d'une patinoire extérieure	2007-01-11	11 286,00 \$	147 498,00 \$			1
		Station du Mont Gleason inc.	Modernisation des installations du Mont Gleason	2007-03-30	1 500 000,00 \$	3 000 000,00 \$			1
	Total 17 Centre-du-Québec				1 511 286,00 \$	3 147 498,00 \$			2
Total 2006-2007					39 194 718,00 \$	87 526 548,00 \$			40
2007-2008	01 Bas-Saint-Laurent	Commission scolaire de Kamouraska-Rivière-du-Loup	Rénovation et améliorations de diverses installations sportives	2007-08-07	529 036,00 \$	1 481 097,00 \$			1
		Commission scolaire du Fleuve-et-des-Lacs	Aménagement d'une piste d'athlétisme à surface synthétique	2007-04-12	162 027,00 \$	364 055,00 \$			1
		Commission scolaire de Kamouraska-Rivière-du-Loup	Construction d'un gymnase double à l'école Hudon-Ferland	2007-08-07	207 001,00 \$	1 389 282,00 \$			1
		Ville de Dégelis	Réaménagement de l'abri de la surfaceuse et de rénovation du bâtiment de services	2007-04-12	63 072,00 \$	126 144,00 \$			1
		Municipalité de Mont-Carmel	Réfection des installations sportives et récréatives	2007-04-12	76 755,00 \$	153 510,00 \$			1
		Les tennis Rimouski inc.	Réfection des terrains de tennis	2007-05-04	48 800,00 \$	97 600,00 \$			1
Total 01 Bas-Saint-Laurent					1 086 691,00 \$	3 611 688,00 \$			6
02 Saguenay-Lac-Saint-Jean		Université du Québec à Chicoutimi	Construction d'un aréna et d'un pavillon de services	2007-11-20	4 529 320,00 \$	12 067 690,00 \$			1
		Le Patro de Jonquière inc.	Réaménagement de la cour extérieure	2007-07-13	99 500,00 \$	237 192,00 \$			1
Total 02 Saguenay-Lac-Saint-Jean					4 628 820,00 \$	12 304 882,00 \$			2
03 Capitale-Nationale		Commission scolaire des Premières-Seigneuries	Aménagement d'un terrain de football-soccer à surface synthétique à l'école Saint-Pierre et des Sentiers	2007-05-17	563 691,00 \$	1 127 383,00 \$			1
		Campus Notre-Dame-de-Foy	Construction d'un stade de soccer intérieur	2007-06-26	5 200 000,00 \$	10 400 000,00 \$			1
		Commission scolaire de Portneuf	Réfection de la piscine de l'école secondaire Saint-Marc	2007-07-13	685 406,00 \$	1 980 670,00 \$			1
		Ville de Saint-Raymond	Aménagement de deux terrains de soccer et réfection du périmètre de la piste d'athlétisme	2007-05-04	55 864,00 \$	111 728,00 \$			1
		Municipalité de L'Ange-Gardien	Eclairage et de lignage permanent d'un terrain de soccer	2007-06-26	38 538,00 \$	149 924,00 \$			1
		Municipalité de Boischatell	Construction d'un complexe multisport	2007-06-26	1 911 195,00 \$	4 140 243,00 \$			1
		Ville de Saint-Basile	Aménagement d'un terrain de soccer	2007-06-26	78 730,00 \$	165 460,00 \$			1
		Ville de Donnacona	Aménagement de terrains de soccer-football	2007-06-26	27 366,00 \$	57 953,00 \$			1
		Ville de Sainte-Catherine-de-la-Jacques-Cartier	Aménagement d'installations sportives au parc du Grand-Héron	2008-02-13	280 508,00 \$	561 017,00 \$			1
		Municipalité de Lac-Beauport	Aménagement du parc municipal	2007-06-29	158 188,00 \$	606 804,00 \$			1
		Ville de Lac-Saint-Joseph	Rénovation de terrains de tennis et aménagement d'un terrain de soccer.	2007-06-26	16 164,00 \$	53 918,00 \$			1

Annexe 1 - QP2eOP-164
Projets autorisés dans le cadre du
Programme de soutien aux installations sportives et récréatives

Année financière	Région	Requérant	Titre du projet	Date d'octroi de l'aide financière	Aide accordée	Coût total	Partie provinciale de l'aide accordée	Partie fédérale de l'aide accordée	Nombre de dossier
	03 Capitale-Nationale	Centre écologique de Port-au-Saumon	Réfection d'un terrain multisport	2007-09-21	15 479,00 \$	30 959,00 \$			1
	Total 03 Capitale-Nationale				9 031 129,00 \$	19 386 059,00 \$			12
	04 Mauricie	Collège Shawinigan	Réhabilitation de la piscine du centre sportif	2007-07-13	258 199,00 \$	517 819,00 \$			1
		Ville de Shawinigan	Aménagement d'un complexe sportif à l'école secondaire des Chutes	2007-06-22	1 934 057,00 \$	3 916 153,00 \$			1
		Ville de La Tuque	Aménagement d'installations sportives au parc Bertrand	2007-12-11	57 483,00 \$	114 967,00 \$			1
		Ville de La Tuque	Aménagement d'une aire de jeux d'eau au parc Saint-Eugène	2007-12-11	118 688,00 \$	237 377,00 \$			1
	Total 04 Mauricie				2 368 427,00 \$	4 786 316,00 \$			4
	05 Estrie	Municipalité d'East-Hereford	Réfection d'un terrain de tennis	2007-05-04	25 450,00 \$	50 900,00 \$			1
		Municipalité de Courcelles	Mise aux normes de l'isolation de la toiture de l'aréna	2007-05-04	22 799,00 \$	45 598,00 \$			1
		Municipalité de Lac-Drolet	Aménagement du parc de la plage municipale et de drainage du terrain de balle molle-soccer	2007-06-26	11 777,00 \$	25 635,00 \$			1
		Université de Sherbrooke	Aménagement d'un terrain multisport à surface synthétique	2007-04-12	1 035 760,00 \$	2 252 482,00 \$			1
		Ville de Sherbrooke	Aménagement d'un terrain multisport à surface synthétique au parc Sylvie Daigle	2007-04-12	1 031 708,00 \$	2 242 959,00 \$			1
		Université Bishop's	Aménagement d'un terrain multisport à surface synthétique	2007-04-12	1 190 280,00 \$	2 437 332,00 \$			1
		Ville d'Asbestos	Revitalisation des parcs municipaux	2007-06-26	168 672,00 \$	337 344,00 \$			1
		Ville de Richmond	Construction d'un centre d'activités aquatiques	2007-05-04	257 820,00 \$	515 640,00 \$			1
		Ville de Coaticook	Rénovation de huit parcs municipaux	2007-12-12	230 144,00 \$	610 668,00 \$			1
		Ville de Coaticook	Aménagement du Parc municipal Laurence	2007-06-26	65 825,00 \$	131 650,00 \$			1
		Ville de Valcourt	Aménagement d'un sentier cyclable	2007-05-04	213 749,00 \$	427 498,00 \$			1
		École primaire des Abrisseaux inc.	Construction de deux terrains de tennis	2007-06-26	56 500,00 \$	113 000,00 \$			1
		Ville de Magog	Réfection d'un terrain de soccer à surface naturelle	2007-05-04	11 000,00 \$	22 000,00 \$			1
		Municipalité de Stukely-Sud	Construction d'un bâtiment de service pour le secteur Onerville	2007-06-26	310 081,00 \$	792 939,00 \$			1
		Municipalité de Notre-Dame-des-Bois	Parc de terrains de jeux	2007-06-26	50 212,00 \$	108 856,00 \$			1
		Municipalité de Wotton	Rénovation de l'aréna	2007-06-26	26 957,00 \$	53 914,00 \$			1
		Commission scolaire de la Région-de-Sherbrooke	Construction d'un centre récréatif	2007-09-25	320 691,00 \$	641 382,00 \$			1
			Mise aux normes des installations sportives	2007-06-26	18 177,00 \$	37 218,00 \$			1
			Aménagement d'un terrain de basketball à l'école de la Montée	2007-08-31	37 935,00 \$	75 871,00 \$			1
			Aménagement et mise aux normes d'installations sportives et récréatives au parc de la rue Tyler	2008-01-15	341 746,00 \$	730 796,00 \$			1
			Aménagement de modules de jeux au parc des Sables	2008-03-20	13 181,00 \$	26 362,00 \$			1
			Réfection de la surface de la patinoire	2008-02-18	37 513,00 \$	81 753,00 \$			1
			Réfection de la toiture de l'aréna	2008-03-17	332 902,00 \$	665 805,00 \$			1
			Réfection des bandes de la patinoire extérieure	2008-03-12	12 715,00 \$	25 430,00 \$			1
			Aménagement d'un centre de conditionnement physique	2008-03-20	142 842,00 \$	343 684,00 \$			1
	Total 05 Estrie				5 966 436,00 \$	12 796 716,00 \$			25
	06 Montréal	Les YMCA du Québec	Construction d'un complexe aquatique, sportif et communautaire	2007-05-04	7 449 300,00 \$	15 098 600,00 \$			1
		Ville de Montréal (arrondissement Anjou)	Aménagement d'un terrain de soccer à surface synthétique au parc Lucie-Bruneau	2007-05-04	527 379,00 \$	1 054 759,00 \$			1
		Ville de Montréal (arrondissement Anjou)	Éclairage du terrain de soccer de l'école secondaire Anjou	2007-05-04	126 463,00 \$	252 927,00 \$			1

Annexe 1 - QP2eOP-164
Projets autorisés dans le cadre du
Programme de soutien aux installations sportives et récréatives

Année financière	Région	Requérant	Titre du projet	Date d'octroi de l'aide financière	Aide accordée	Coût total	Partie provinciale de l'aide accordée	Partie fédérale de l'aide accordée	Nombre de dossier
06 Montréal		Ville de Montréal (arrondissement Anjou)	Aménagement d'un terrain de soccer à surface synthétique	2008-03-04	1 042 181,00 \$	2 155 558,00 \$			1
		Ville de Montréal (arrondissement Anjou)	Reconstruction de la piscine et de la pataugeoire du parc Roger-Rousseau	2007-05-04	1 278 749,00 \$	3 086 112,00 \$			1
		Centre communautaire Leonardo da Vinci	Rénovation du boulofdrome du Centre communautaire Leonardo da Vinci	2007-08-01	99 900,00 \$	215 000,00 \$			1
		Ville de Montréal	Rénovation des bassins aquatiques du complexe sportif Claude-Robillard	2007-08-01	4 384 230,00 \$	8 768 460,00 \$			1
		Ville de Montréal (arrondissement Rosemont-La Petite-Patrie)	Construction d'un bâtiment de services et réfection de la piste d'athlétisme Étienne-Desmarreau	2007-08-31	1 397 699,00 \$	2 795 398,00 \$			1
		Ville de Montréal (arrondissement Mercier-Hochelaga-Maisonneuve)	Rénovation du Centre Pierre-Charbonneau	2007-08-01	493 166,00 \$	1 057 901,00 \$			1
		Ville de Montréal (arrondissement Côte-des-Neiges-Notre-Dame-de-Grâce)	Construction du complexe sportif et communautaire Benny Farm	2008-02-20	5 000 000,00 \$	15 340 522,00 \$			1
		Société du parc Jean-Drapeau	Restauration des berges du Bassin olympique	2007-08-01	795 592,00 \$	1 612 774,00 \$			1
		Ville de Dollard-Des Ormeaux	Aménagement d'un terrain multisport à surface synthétique	2007-10-05	1 053 592,00 \$	2 107 184,00 \$			1
		Collège Jean-de-Brébeuf	Construction d'un complexe sportif	2007-10-09	1 993 500,00 \$	10 515 144,00 \$			1
Total 06 Montréal 07 Outaouais		Ville de Montréal (arrondissement LaSalle)	Aménagement d'un terrain de soccer-football à surface synthétique au parc Riverside	2007-10-23	1 218 707,00 \$	2 468 289,00 \$			1
		Ville de Dorval	Aménagement d'un terrain de soccer à surface synthétique	2007-09-11	820 268,00 \$	2 667 607,00 \$			1
		Ville de Montréal	Construction d'un complexe sportif (TAX)	2008-01-21	2 381 200,00 \$	16 244 160,00 \$			1
		Ville de Montréal (arrondissement Rosemont-La Petite-Patrie)	Aménagement d'un terrain de soccer à surface synthétique au parc Père-Marquette	2007-08-31	620 712,00 \$	1 391 425,00 \$			1
		Collège Notre-Dame-du-Sacré-Cœur	Aménagement d'un terrain de soccer-football à surface synthétique	2007-10-18	800 000,00 \$	2 056 018,00 \$			1
		Université du Québec en Outaouais	Aménagement d'un terrain de soccer-football	2007-10-09	31 482 638,00 \$	88 887 838,00 \$			18
		Ville de Maniwaki	Mise aux normes du terrain de tennis municipal	2007-05-04	940 243,00 \$	2 790 243,00 \$			1
		Ville de Maniwaki	Mise aux normes des bandes de la patinoire	2007-05-04	70 500,00 \$	152 210,00 \$			1
		Ville de Gatineau	Aménagement d'un terrain de soccer-football à surface synthétique	2007-05-04	100 250,00 \$	216 441,00 \$			1
		Commission scolaire des Draveurs	Réfection des terrains de tennis à la polyvalente de l'Érabières	2007-10-05	1 187 500,00 \$	2 425 000,00 \$			1
Total 07 Outaouais 08 Abitibi-Témiscamingue		Club de soccer de Gatineau-Ouest	Aménagement de deux terrains de soccer	2007-11-14	86 749,00 \$	221 530,00 \$			1
		Municipalité de Lac-Sainte-Marie	Mise aux normes de la patinoire extérieure	2007-10-19	20 892,00 \$	193 159,00 \$			1
		Municipalité de Rapides-des-Joachims	Aménagement d'une patinoire	2007-06-26	48 010,00 \$	125 077,00 \$			1
					22 898,00 \$	45 965,00 \$			1
					2 477 042,00 \$	6 169 625,00 \$			8
		Municipalité de Laverlochère	Aménagement d'une patinoire extérieure	2007-06-12	34 976,00 \$	69 952,00 \$			1
		Municipalité de Preissac	Agrandissement du Centre récréatif Jacques Massé	2007-06-04	35 789,00 \$	71 579,00 \$			1
		Ville de Senneterre	Réfection du Centre sportif André-Dubé	2007-06-06	1 014 302,00 \$	2 028 604,00 \$			1
					1 085 067,00 \$	2 170 135,00 \$			3
		Ville de Port-Cartier	Aménagement d'un terrain de soccer à surface synthétique	2007-07-13	887 030,00 \$	1 805 151,00 \$			1
Total 08 Abitibi-Témiscamingue 09 Côte-Nord		Ville de Sept-Îles	Mise aux normes de l'aréna Guy Carboneau	2008-02-13	1 500 000,00 \$	3 268 859,00 \$			1
					2 387 030,00 \$	5 074 010,00 \$			2
		Ville de Chibougamau	Rénovation de la piscine municipale	2007-05-04	661 983,00 \$	1 373 968,00 \$			1
		Ville de Chapais	Mise aux normes du Centre sportif et récréatif	2007-09-11	654 600,00 \$	1 309 201,00 \$			1
		Village nordique de Kangisualujjuaq	Mise aux normes de l'aréna	2008-02-13	1 785 332,00 \$	3 570 664,00 \$			1
		Village nordique de Tasujuaq	Mise aux normes de l'aréna	2008-02-13	1 903 994,00 \$	3 807 989,00 \$			1
		Village nordique d'Aupaluk	Mise aux normes d'un aréna	2008-02-13	1 078 751,00 \$	2 157 500,00 \$			1
		Village nordique de Kangirsuk	Mise aux normes de l'aréna	2008-02-13	1 913 163,00 \$	3 826 326,00 \$			1

Annexe 1 - QP2eOP-164
Projets autorisés dans le cadre du
Programme de soutien aux installations sportives et récréatives

Année financière	Région	Requérant	Titre du projet	Date d'octroi de l'aide financière	Aide accordée	Coût total	Partie provinciale de l'aide accordée	Partie fédérale de l'aide accordée	Nombre de dossier
10 Nord-du-Québec		Village nordique de Quaaqaaq	Mise aux normes de l'aréna	2008-02-13	1 916 400,00 \$	3 832 800,00 \$			1
		Village nordique de Salluit	Construction d'une piscine	2008-02-13	1 348 438,00 \$	2 696 875,00 \$			1
		Village nordique d'Inuvik	Mise aux normes de l'aréna	2008-02-13	1 792 148,00 \$	3 922 976,00 \$			1
		Village nordique d'Akulivik	Mise aux normes de l'aréna	2008-02-13	1 792 148,00 \$	3 922 976,00 \$			1
		Village nordique de Puvirnituq	Mise aux normes de l'aréna	2008-02-13	1 778 065,00 \$	3 556 131,00 \$			1
		Village nordique d'Inukjuak	Mise aux normes de l'aréna	2008-02-13	610 149,00 \$	1 220 298,00 \$			1
		Village nordique d'Umiujaq	Mise aux normes de l'aréna	2008-02-13	1 792 148,00 \$	3 926 214,00 \$			1
		Village nordique de Kuujuaq	Rénovation et agrandissement d'un gymnase	2008-02-13	784 899,00 \$	1 569 797,00 \$			1
					19 812 218,00 \$	40 693 715,00 \$			14
					56 840,00 \$	113 680,00 \$			1
11 Gaspésie-Îles-de-la-Madeleine		Ville de Sainte-Anne-des-Monts	Rénovation de l'aréna et de la piscine	2007-05-04	99 999,00 \$	267 046,00 \$			1
		Ville de Grande-Rivière	Aménagement d'un terrain de football	2007-06-12	414 314,00 \$	887 968,00 \$			1
		Ville de Carleton-sur-Mer	Rénovation du Centre civique Léopold-Leclerc	2007-04-12	336 628,00 \$	673 257,00 \$			1
		Ville de Gaspé	Réfection de la dalle de l'aréna Rivière-au-Renard	2007-06-26	416 226,00 \$	832 452,00 \$			1
		Ville de Bonaventure	Adaptation pour personnes à mobilité réduite et rénovation de la piscine Marylène-Pigeon	2007-11-15					1
Total 11 Gaspésie-Îles-de-la-Madeleine					1 324 007,00 \$	2 774 403,00 \$			5
12 Chaudière-Appalaches		Commission scolaire de la Beauce-Echemin	Aménagement de la cour de l'école la Découverte	2007-05-30	22 914,00 \$	103 714,00 \$			1
		Commission scolaire de la Beauce-Echemin	Aménagement d'un terrain de soccer-football situé à la polyvalente Saint-François	2007-05-04	200 000,00 \$	400 000,00 \$			1
		Municipalité d'Armagh	Aménagement d'un terrain de soccer	2007-06-12	36 065,00 \$	78 113,00 \$			1
		Parcs d'amusement Saint-Éphrem Station Inc.	Aménagement du parc d'amusement	2007-05-04	6 714,00 \$	14 833,00 \$			1
		Municipalité de Sainte-Clotilde-de-Beauce	Aménagement d'un parc multisport	2007-05-04	87 744,00 \$	179 989,00 \$			1
		Municipalité de La Guadeloupe	Réfection de l'aréna et ajout d'une salle communautaire polyvalente	2007-05-04	925 642,00 \$	1 890 557,00 \$			1
		Ville de Montmagny	Aménagement d'un terrain synthétique de soccer-football	2007-04-12	659 181,00 \$	1 832 577,00 \$			1
		Ville de Thetford Mines	Rénovation du Centre Mario Gosselin	2007-05-04	911 000,00 \$	2 243 882,00 \$			1
Total 12 Chaudière-Appalaches		Municipalité de Saint-René	Construction d'un bâtiment de services et aménagement d'un terrain multisport	2007-05-04	139 256,00 \$	345 442,00 \$			1
		Municipalité d'East Broughton	Rénovation de l'aréna Mario Lessard	2007-05-04	54 669,00 \$	121 066,00 \$			1
		MRC de Belleschasse	Aménagement d'une piste cyclable asphaltée	2007-05-04	1 917 434,00 \$	3 872 353,00 \$			1
		O.T.J. de Saint-Côme-Linière	Rénovation de l'aréna	2007-05-04	79 500,00 \$	159 000,00 \$			1
		Municipalité de Saint-Honoré-de-Shenley	Rénovation de l'aréna de Saint-Honoré-de-Shenley	2007-06-26	160 809,00 \$	426 836,00 \$			1
					5 200 928,00 \$	11 668 362,00 \$			13
		Commission scolaire Sir-Wilfrid-Laurier	Aménagement d'un terrain de soccer-football à surface synthétique à l'école secondaire Laval-Liberty	2007-05-04	520 935,00 \$	1 159 050,00 \$			1
		Association des résidents de Champfleury	Réfection de terrains de tennis	2007-06-22	59 512,00 \$	119 025,00 \$			1
		Tennis Laval	Aménagement de cinq terrains de tennis au parc Couvrette	2007-07-13	199 236,00 \$	412 847,00 \$			1
		Club d'aviron de Laval	Rénovation des douches et des vestiaires	2008-01-22	50 000,00 \$	125 429,00 \$			1
		Ville de Laval	Aménagement d'un terrain de soccer-football à surface synthétique au Collège Laval	2007-09-11	1 227 987,00 \$	2 455 975,00 \$			1
		Complexe Multi-Sports de Laval inc.	Aménagement d'une structure gonflable	2007-07-13	765 750,00 \$	1 531 500,00 \$			1
		Ville de Laval	Aménagement d'un terrain de soccer-football à surface synthétique au parc Bol-du-Nord	2007-09-11	922 614,00 \$	1 845 229,00 \$			1
		Ville de Laval	Aménagement de terrains de soccer football à surface synthétique au parc Cartier	2007-09-11	910 257,00 \$	1 820 514,00 \$			1
Total 13 Laval					4 656 291,00 \$	9 469 569,00 \$			8
		Ville de L'Épiphanie	Aménagement d'un terrain de soccer	2007-05-04		339 770,00 \$			1
		Ville de Mascouche	Aménagement de sentiers de vélo et de ski de fond	2007-05-04	845 060,00 \$	2 053 101,00 \$			1
		Les complexes sportifs Terrebonne inc.	Construction d'un stade de soccer intérieur	2007-06-26	2 000 000,00 \$	10 295 000,00 \$			1

Annexe 1 - QP2eOP-164
Projets autorisés dans le cadre du
Programme de soutien aux installations sportives et récréatives

Année financière	Région	Requérant	Titre du projet	Date d'octroi de l'aide financière	Aide accordée	Coût total	Partie provinciale de l'aide accordée	Partie fédérale de l'aide accordée	Nombre de dossier
14 Lanaudière		Municipalité de Saint-Paul	Construction d'un centre récréatif et de jeux d'eau au parc Amyot	2007-11-13	506 280,00 \$	1 145 200,00 \$			1
		Ville de L'Assomption	Aménagement d'un terrain synthétique de soccer-football	2007-05-04	729 400,00 \$	1 868 800,00 \$			1
		Ville de Mascouche	Construction d'un centre sportif avec palestres	2007-08-31	1 309 271,00 \$	3 431 542,00 \$			1
		Ville de Lavallée	Aménagement d'un terrain de soccer au parc Gérard-Lavallée	2007-07-13	253 935,00 \$	507 871,00 \$			1
		Municipalité de Saint-Roch-de-l'Achigan	Aménagement du parc De l'Eschailion	2008-01-15	177 524,00 \$	687 952,00 \$			1
		Ville de Notre-Dame-des-Prairies	Aménagement de bandes cyclables dans le rang Sainte-Julie	2007-09-25	676 415,00 \$	1 466 179,00 \$			1
		Ville de Repentigny	Aménagement d'un terrain de soccer à surface synthétique au parc Félix-Leclerc	2008-03-12	708 079,00 \$	1 416 158,00 \$			1
		Ville de Repentigny	Aménagement d'un terrain de soccer-football à surface synthétique au parc de l'Horizon	2007-10-03	647 635,00 \$	1 322 475,00 \$			1
	Total 14 Lanaudière				8 014 153,00 \$	24 534 048,00 \$			11
		Ville de Deux-Montagnes	Réaménagement du Parc multisport du Coteau	2007-05-04	1 237 479,00 \$	2 595 313,00 \$			1
15 Laurentides		Ville de Lachute	Reconstruction de la piscine et aménagement de jeux d'eau au parc Ayers	2007-05-04	656 876,00 \$	1 313 752,00 \$			1
		Régie intermunicipale du parc du Domaine Vert	Amélioration et aménagement de parcours d'aventure en forêt et prolongation des pistes cyclables et de ski de fond	2008-01-15	75 000,00 \$	388 000,00 \$			1
		Village de Grenville	Rénovation de la patinoire extérieure	2007-05-04	69 898,00 \$	139 796,00 \$			1
		Municipalité de Saint-Colomban	Aménagement du Parc Phélan	2007-05-04	500 000,00 \$	1 500 207,00 \$			1
		Municipalité de Gore	Agrandissement du parc municipal	2007-05-04	95 218,00 \$	198 952,00 \$			1
		MRC d'Argenteuil	Aménagement d'un centre multisport	2007-05-04	1 050 000,00 \$	2 105 388,00 \$			1
		Ville de Mont-Laurier	Rénovation de la piscine municipale	2007-07-13	511 250,00 \$	1 022 500,00 \$			1
		Ville de Saint-Jérôme	Aménagement d'un terrain de soccer à surface synthétique	2007-07-13	892 816,00 \$	3 214 369,00 \$			1
		Ville de Blainville	Construction d'un complexe aquatique	2007-08-31	7 423 796,00 \$	14 847 592,00 \$			1
		Parc linéaire le P'tit Train du Nord	Réfection des infrastructures du parc linéaire et du corridor aérobieque	2007-10-09	696 926,00 \$	1 393 852,00 \$			1
		Ville de Sainte-Anne-des-Plaines	Aménagement des terrains sportifs au parc des Méandres	2007-08-31	429 641,00 \$	945 643,00 \$			1
		Municipalité d'Oka	Réaménagement du parc des Ostryers	2007-10-05	32 352,00 \$	130 251,00 \$			1
		Municipalité d'Oka	Divers aménagements sportifs au parc de la Pointe-aux-Anglais	2007-10-05	164 793,00 \$	450 502,00 \$			1
		Municipalité d'Oka	Divers aménagements sportifs au parc Optimiste	2007-10-05	168 691,00 \$	353 795,00 \$			1
Total 15 Laurentides		Centre d'excellence sur glace	Construction d'un complexe sportif	2008-03-17	7 110 070,00 \$	14 962 571,00 \$			1
		Club de récréation de Lachute inc.	Isolation et recouvrement des murs et du plafond du centre de curling	2007-08-31	29 484,00 \$	59 062,00 \$			1
		Municipalité de Brébeuf	Rénovation des infrastructures du Parc-En-Ciel	2008-03-27	51 932,00 \$	103 864,00 \$			1
	Total 15 Laurentides				21 196 222,00 \$	45 725 409,00 \$			18
		Ville de Boucherville	Construction d'un bâtiment de services et d'un hangar à bateaux pour le Club d'aviron de Boucherville	2008-02-13	865 972,00 \$	1 775 210,00 \$			1
16 Montérégie		Commission scolaire du Val-des-Cerfs	Réfection de la piste d'athlétisme de l'école Wilfrid-Léger	2007-04-12	23 300,00 \$	105 690,00 \$			1
		Ville de Richelieu	Aménagement d'un terrain de tennis	2007-05-04	51 320,00 \$	102 640,00 \$			1
		Ville de Châteauguay	Aménagement d'un centre nautique	2007-04-12	60 182,00 \$	120 365,00 \$			1
		Ville de Farnham	Réfection de l'arena Madeline-Audair	2007-12-12	1 910 920,00 \$	4 692 240,00 \$			1
		Ville de Saint-Lazare	Construction d'un bâtiment de services au parc Westwood	2007-10-11	286 931,00 \$	608 862,00 \$			1

Annexe 1 - QP2eOP-164
Projets autorisés dans le cadre du
Programme de soutien aux installations sportives et récréatives

Année financière	Région	Requérant	Titre du projet	Date d'octroi de l'aide financière	Aide accordée	Coût total	Partie provinciale de l'aide accordée	Partie fédérale de l'aide accordée	Nombre de dossier
16 Montérégie		Ville de Sainte-Catherine	Aménagement d'une aire pour la pratique de la planche à roulettes	2007-04-12	37 828,00 \$	75 656,00 \$			1
		Ville de Mercier	Aménagement d'une surface multifonctionnelle	2007-06-29	36 539,00 \$	130 000,00 \$			1
		Ville de Mercier	Aménagement de deux terrains de tennis au parc Côté	2007-06-26	50 000,00 \$	110 000,00 \$			1
		Ville de Longueuil	Réaménagement du terrain de baseball Paul-Pratt	2007-06-26	183 515,00 \$	612 730,00 \$			1
		Ville de Brossard	Rénovation d'un parc de planche à roulettes	2007-07-12	27 179,00 \$	55 078,00 \$			1
		Ville de L'Île-Perrot	Construction d'un bâtiment de services au parc Michel-Martin	2008-01-15	292 824,00 \$	585 648,00 \$			1
		Le Collège Français (1965) inc.	Remplacement de l'unité de chauffage et de ventilation du Centre Multi-Sports du Collège Français	2007-11-08	30 865,00 \$	61 731,00 \$			1
		Ville de Beloeil	Réfection de la piscine extérieure Leguay	2008-03-12	432 529,00 \$	899 493,00 \$			1
	Total 16 Montérégie				4 289 904,00 \$	9 935 343,00 \$			14
	17 Centre-du-Québec	Ville de Princeville	Aménagement d'un parc multisport	2007-05-04	437 076,00 \$	1 092 689,00 \$			1
		Ville de Victoriaville	Construction d'un centre aquatique	2007-05-04	3 200 000,00 \$	8 151 805,00 \$			1
		Municipalité de Saint-Majorique-de-Grantham	Construction d'un bâtiment de service et aménagement d'une patinoire	2008-03-12	129 280,00 \$	258 560,00 \$			1
		Collège Saint-Bernard	Aménagement d'un terrain de soccer-football à surface synthétique	2007-07-13	520 687,00 \$	1 622 133,00 \$			1
	Total 17 Centre-du-Québec				4 287 043,00 \$	11 125 187,00 \$			4
Total 2007-2008					129 294 046,00 \$	311 113 305,00 \$			167
01 Bas-Saint-Laurent		Ville de Témiscouata-sur-le-Lac	Mise aux normes de l'aréna	2008-11-19	278 031,00 \$	546 063,00 \$			1
		Ville de La Pocatière	Installation d'un système d'éclairage pour la piste de patins à roues alignées	2008-05-28	49 027,00 \$	109 144,00 \$			1
		Ville de La Pocatière	Aménagement d'un parc des Aînés	2008-06-12	145 355,00 \$	561 386,00 \$			1
		Ville de La Pocatière	Réfection de deux terrains de tennis	2008-04-30	45 606,00 \$	94 739,00 \$			1
		Municipalité de Kamouraska	Mise à niveau des installations sportives et récréatives	2008-11-04	14 102,00 \$	96 683,00 \$			1
Total 01 Bas-Saint-Laurent					527 121,00 \$	1 408 015,00 \$			5
	02 Saguenay-Lac-Saint-Jean	La Société de développement de L'Anse-Saint-Jean inc.	Développement du Mont-Édouard	2008-04-22	149 000,00 \$	5 556 290,00 \$			1
		Commission scolaire du Pays-des-Bleuets	Réfection des terrains de tennis situés sur les terrains de la polyvalente de Normandin	2008-06-12	34 925,00 \$	70 476,00 \$			1
		Club de tennis intérieur de Saguenay	Réfection des surfaces de jeux	2008-06-12	88 000,00 \$	176 000,00 \$			1
		Municipalité de Saint-Prime	Réaménager le parc de la Rivière	2008-11-04	33 814,00 \$	92 901,00 \$			1
Total 02 Saguenay-Lac-Saint-Jean					305 739,00 \$	5 895 667,00 \$			4
	03 Capitale-Nationale	Université Laval	Agrandissement du Pavillon de l'éducation physique et des sports de l'Université Laval	2008-10-08	1 298 544,00 \$	1 298 072,87 \$			1
		Université Laval	Agrandissement du Pavillon de l'éducation physique et des sports de l'Université Laval	2008-10-08	35 730 000,00 \$	81 460 000,00 \$			1
		Complexe sportif multidisciplinaire de L'Ancienne-Lorette inc.	Construction d'un complexe multidisciplinaire	2008-10-30	7 392 250,00 \$	18 443 180,00 \$			1
		Commission scolaire de la Capitale	Aménagement d'un terrain de soccer-football à surface synthétique au parc Phil-Latulippe	2008-05-28	568 726,00 \$	1 618 726,00 \$			1
Total 03 Capitale-Nationale					6 051 728,00 \$	12 842 816,00 \$			1
	04 Mauricie	Externat Saint-Jean-Eudes	Aménagement d'un complexe multisport	2008-10-29	51 041 248,00 \$	115 662 794,87 \$			5
		Ville de Trois-Rivières	Rénovation et mise aux normes du Stade Fernand-Bédard	2008-04-30	2 000 000,00 \$	6 266 465,00 \$			1
		Ville de Saint-Tite	Reconstruction de la piscine municipale et du bâtiment de services	2008-09-16	190 400,00 \$	380 800,00 \$			1
	Total 04 Mauricie				2 190 400,00 \$	6 647 265,00 \$			2
05 Estrie		Aréna Philippe Bergeron	Réfection complète de la toiture	2008-05-28	298 660,00 \$	597 320,00 \$			1
		Corporation de développement économique, social et communautaire de Rock Forest	Mise aux normes et réaménagement intérieur du Centre récréatif Rock Forest	2008-05-07	835 200,00 \$	2 341 600,00 \$			1

Annexe 1 - QP2eOP-164
Projets autorisés dans le cadre du
Programme de soutien aux installations sportives et récréatives

Année financière	Région	Requérant	Titre du projet	Date d'octroi de l'aide financière	Aide accordée	Coût total	Partie provinciale de l'aide accordée	Partie fédérale de l'aide accordée	Nombre de dossier
	05 Estrie	Ville de East Angus	Réfection des terrains de tennis	2008-11-04	47 146,00 \$	94 293,00 \$			1
	Total 05 Estrie				1 181 006,00 \$	3 033 213,00 \$			3
	06 Montréal	Ville de Montréal (arrondissement Le Sud-Ouest)	Rénovation et mise aux normes du complexe sportif Gadbois	2008-04-24	1 133 924,00 \$	2 271 000,00 \$			1
		Ville de Montréal	Rénovation de l'aréna Maurice-Richard phase 1	2008-04-11	1 424 112,00 \$	2 848 224,00 \$			1
		Ville de Montréal-Est	Mise aux normes du parc John-M.-Kennedy	2008-04-11	384 000,00 \$	1 622 712,00 \$			1
		Ville de Montréal (arrondissement Lachine)	Réfection et mise aux normes de la piscine extérieure et du bâtiment de service au parc Kirkland	2008-04-02	875 103,00 \$	2 027 137,00 \$			1
		Ville de Montréal (arrondissement Montréal-Nord)	Réaménagement du parc Saint-Laurent	2008-04-30	2 013 898,00 \$	4 683 246,00 \$			1
		Ville de Montréal (arrondissement LaSalle)	Aménagement d'un terrain de mini soccer à surface synthétique au parc Raymond	2008-11-04	296 094,00 \$	622 863,00 \$			1
		Ville de Montréal (arrondissement Mercier--Hochelaga-Maisonneuve)	Réaménagement du parc Beaulerik	2008-04-02	474 024,00 \$	1 341 059,00 \$			1
		Ville de Dorval	Aménagement d'une salle d'exercices au centre sportif Westwood	2008-07-04	68 609,00 \$	137 219,00 \$			1
		Ville de Kirkland	Construction d'un terrain de soccer-football à surface synthétique	2008-07-07	928 879,00 \$	1 876 475,00 \$			1
	Total 06 Montréal				7 598 643,00 \$	17 429 935,00 \$			9
	07 Outaouais	Municipalité du Canton de Lochaber-Partie-Ouest	Construction d'une patinoire	2008-11-04	32 250,00 \$	64 500,00 \$			1
		Municipalité de Blue Sea	Aménagement de terrains de tennis	2008-06-11	59 175,00 \$	118 350,00 \$			1
		Ville de Gatineau	Restauration et construction des sites de compétition en vue de la finale des Jeux du Québec à l'été 2010	2009-03-04	1 050 339,00 \$	2 788 588,00 \$			1
		Municipalité de Chénéville	Rénovation de la toiture du gymnase	2008-10-08	13 916,00 \$	27 832,00 \$			1
		Municipalité de Fassett	Revitalisation du parc municipal	2008-10-08	14 110,00 \$	30 471,00 \$			1
	Total 07 Outaouais				1 169 790,00 \$	3 029 741,00 \$			5
	08 Abitibi-Témiscamingue	Municipalité de Taschereau	Installation d'un système de ventilation à l'aréna	2008-09-08	9 328,00 \$	20 978,00 \$			1
		Ville de Val-d'Or	Réfection d'un terrain de baseball et ajout d'un système d'éclairage	2008-07-04	154 506,00 \$	360 345,00 \$			1
	Total 08 Abitibi-Témiscamingue				163 834,00 \$	381 323,00 \$			2
	09 Côte-Nord	Municipalité de Havre-Saint-Pierre	Aménagement d'une salle de conditionnement physique	2008-07-07	104 656,00 \$	209 313,00 \$			1
		Commission scolaire de la Moyenne-Côte-Nord	Aménagement d'un terrain de soccer-football à surface synthétique à l'école Monseigneur-Labrie	2008-06-10	1 000 000,00 \$	3 211 045,00 \$			1
	Total 09 Côte-Nord				1 104 656,00 \$	3 420 358,00 \$			2
	11 Gaspésie-Îles-de-la-Madeleine	Municipalité de Port-Daniel-Gascons	Rénovation de la toiture de l'aréna	2008-09-08	22 250,00 \$	44 500,00 \$			1
		Municipalité de Maria	Aménagement d'installations nautiques au parc du Vieux-Quai	2008-09-19	73 895,00 \$	147 790,00 \$			1
		Ville de Bonaventure	Réfection du terrain de tennis	2008-07-04	67 255,00 \$	134 511,00 \$			1
		Cégep de la Gaspésie et des îles	Réfection de la salle mécanique et du système de traitement d'eau de la piscine	2008-09-08	156 473,00 \$	312 947,00 \$			1
		Municipalité de Caplan	Installation d'un système de réfrigération au centre sportif John Lapointe	2008-10-29	99 900,00 \$	200 648,00 \$			1
		Ville de Gaspé	Reconstruction et de réaménagement de diverses installations sportives dans le secteur de Rivière-au-Renard	2008-09-26	610 913,00 \$	847 898,00 \$			1
	Total 11 Gaspésie-Îles-de-la-Madeleine				1 030 686,00 \$	1 688 294,00 \$			6
	12 Chaudière-Appalaches	Municipalité de Laurier-Station	Réfection de la piscine municipale	2008-07-07	148 800,00 \$	297 600,00 \$			1
		Ville de Saint-Georges	Aménagement de deux terrains de soccer	2008-04-11	1 500 000,00 \$	4 283 040,00 \$			1
		Municipalité de L'Islet	Réfection du terrain de soccer-football	2008-08-12	23 103,00 \$	46 207,00 \$			1

Annexe 1 - QP2eOP-164
Projets autorisés dans le cadre du
Programme de soutien aux installations sportives et récréatives

Année financière	Région	Requérant	Titre du projet	Date d'octroi de l'aide financière	Aide accordée	Coût total	Partie provinciale de l'aide accordée	Partie fédérale de l'aide accordée	Nombre de dossier
	12 Chaudière-Appalaches	Coopérative de solidarité récréotouristique du Mont Adstock	Mise aux normes des infrastructures sportives et récréatives du Mont Adstock	2008-06-11	1 093 506,00 \$	5 915 212,00 \$			1
	Total 12 Chaudière-Appalaches				2 765 409,00 \$	10 542 059,00 \$			4
	13 Laval	Ville de Laval	Aménagement de deux terrains de soccer à surface synthétique au parc Laval-Ouest	2008-05-06	2 138 622,00 \$	4 277 244,00 \$			1
		Ville de Laval	Aménagement d'un terrain de soccer-football au parc Berthiaume-Du-Tremblay	2008-09-19	932 579,00 \$	1 865 159,00 \$			1
	Total 13 Laval				3 071 201,00 \$	6 142 403,00 \$			2
	14 Lanaudière	Municipalité de Saint-Jean-de-Matha	Aménagement du parc municipal et du Centre culturel et sportif	2008-11-04	500 000,00 \$	2 165 179,00 \$			1
	Total 14 Lanaudière				716 936,00 \$	1 674 188,00 \$			1
	15 Laurentides	Municipalité de Sainte-Marthe-sur-le-Lac	Aménagement du parc municipal	2008-07-07	1 080 212,00 \$	2 665 856,00 \$			1
		Ville de Rosemère	Mise aux normes de la piscine municipale et d'aménagement de jeux d'eau	2008-06-26	1 500 000,00 \$	4 557 072,00 \$			1
		Ville de Mirabel	Construction d'un aréna	2008-04-11	25 298,00 \$	51 596,00 \$			1
		Municipalité de Lac-Saint-Paul	Aménagement d'équipements sportifs et récréatifs du parc municipal	2008-11-04	128 436,00 \$	226 872,00 \$			1
		Municipalité de Wentworth-Nord	Construction d'un abri sur la patinoire extérieure	2008-09-19	19 660,00 \$	51 321,00 \$			1
		Municipalité de La Conception	Réfection et agrandissement de la patinoire municipale	2008-11-04					1
	Total 15 Laurentides				3 470 542,00 \$	9 226 905,00 \$			6
	16 Montérégie	Ville de Sutton	Ajout d'un système d'éclairage au terrain de soccer	2008-04-21	145 357,00 \$	290 715,00 \$			1
		Ville de Mont-Saint-Hilaire	Réaménagement et construction des terrains de tennis et de pétanque	2008-04-11	477 787,00 \$	1 011 375,00 \$			1
		Municipalité d'Abercorn	Mise aux normes et aménagement du parc municipal	2008-05-07	30 883,00 \$	61 767,00 \$			1
		Ville de Granby	Construction d'un terrain de soccer-football à surface synthétique	2008-07-04	1 000 000,00 \$	3 301 743,00 \$			1
		Collège Bourget	Construction d'un complexe sportif	2008-07-07	1 500 000,00 \$	3 172 127,00 \$			1
		Le Collège Français (1965) inc.	Remplacement du revêtement de sol du gymnase primaire	2008-10-09	36 308,00 \$	74 744,00 \$			1
		Ville de Longueuil	Aménagement d'aires intérieures pour la pratique de la pétanque, du bocce et de l'escrime	2008-07-07	511 903,00 \$	1 231 572,00 \$			1
		Ville de Saint-Lambert	Aménagement d'un terrain de soccer-football à surface synthétique au parc Seaway	2008-11-03	1 111 091,00 \$	2 238 364,00 \$			1
		Ville de Pincourt	Aménagement d'un terrain de soccer-football	2008-09-08	1 039 241,00 \$	3 078 064,00 \$			1
	Total 16 Montérégie				5 852 570,00 \$	14 460 471,00 \$			9
	17 Centre-du-Québec	Centre récréatif Kingsey Inc.	Rénovation et mise aux normes des infrastructures	2008-07-07	37 220,00 \$	255 384,00 \$			1
		Société de l'aréna de Saint-Cyrille	Rénovation de l'aréna St-Cyrille Inc.	2008-07-07	26 436,00 \$	52 872,00 \$			1
					63 656,00 \$	308 256,00 \$			2
	Total 17 Centre-du-Québec				82 036 501,00 \$	201 441 878,87 \$			67
Total 2008-2009	01 Bas-Saint-Laurent	Municipalité de Baie-des-Sables	Bétonnage de la surface de la patinoire municipale	2010-03-30	27 235,00 \$	54 471,00 \$	13 618,00 \$	13 617,00 \$	1
		Municipalité de Sainte-Flavie	Rénovation des installations sportives du parc municipal	2010-03-25	21 051,00 \$	51 163,00 \$	10 526,00 \$	10 525,00 \$	1
		Ville d'Amqui	Réfection du centre récréatif	2010-02-19	803 120,00 \$	2 639 271,00 \$	401 560,00 \$	401 560,00 \$	1
		Municipalité de Sainte-Anne-de-la-Pocallière	Aménagement du parc urbain des Arpents verts	2010-02-18	63 122,00 \$	164 926,00 \$			1
		Ville de Rimouski	Construction d'un terrain de soccer-football à surface synthétique	2010-02-04	735 683,00 \$	1 479 996,00 \$	367 842,00 \$	367 841,00 \$	1
		Cégep de Rivière-du-Loup	Mise à niveau de la piscine et aménagement d'un terrain de soccer à surface naturelle	2010-03-25	439 367,00 \$	878 735,00 \$	219 684,00 \$	219 683,00 \$	1
	Total 01 Bas-Saint-Laurent				2 089 578,00 \$	5 268 562,00 \$	1 013 230,00 \$	1 013 226,00 \$	6
	02 Saguenay-Lac-Saint-Jean	Municipalité de Saint-Bruno	Aménagement et réfection d'installations sportives	2010-02-18	40 000,00 \$	80 000,00 \$	20 000,00 \$	20 000,00 \$	1

Annexe 1 - QP2eOP-164
Projets autorisés dans le cadre du
Programme de soutien aux installations sportives et récréatives

Année financière	Région	Requérant	Titre du projet	Date d'octroi de l'aide financière	Aide accordée	Coût total	Partie provinciale de l'aide accordée	Partie fédérale de l'aide accordée	Nombre de dossier
02 Saguenay-Lac-Saint-Jean		Municipalité de La Doré Ville de Normandin Collège d'Alma	Mise aux normes du Complexe Sportif La Doré	2010-02-19	346 588,00 \$	738 727,00 \$	173 294,00 \$	173 294,00 \$	1
			Rénovation du centre sportif de Normandin	2009-08-31	193 786,00 \$	397 471,00 \$	96 893,00 \$	96 893,00 \$	1
			Aménagement d'un terrain de soccer-football à surface synthétique	2009-10-30	1 409 575,00 \$	2 990 595,00 \$	704 788,00 \$	704 787,00 \$	1
			Construction d'un complexe récréo-sportif	2010-02-04	87 936,00 \$	175 871,00 \$	43 968,00 \$	43 968,00 \$	1
			Aménagement d'une patinoire extérieure	2010-03-03	98 714,00 \$	197 427,00 \$	49 357,00 \$	49 357,00 \$	1
Total 02 Saguenay-Lac-Saint-Jean					2 176 599,00 \$	4 580 091,00 \$	1 088 300,00 \$	1 088 299,00 \$	6
03 Capitale-Nationale		Ville de Clermont Municipalité de L'Ange-Gardien Collège François-Xavier-Garneau	Rénovation et mise aux normes du chalet des sports	2010-03-25	200 867,00 \$	408 671,00 \$	100 434,00 \$	100 433,00 \$	1
			Aménagement d'un parc	2009-10-23	25 493,00 \$	57 475,00 \$			1
			Aménagement d'un terrain de soccer-football à surface synthétique	2009-12-04	2 156 823,00 \$	4 573 444,00 \$	1 156 823,00 \$	1 000 000,00 \$	1
			Construction de nouvelles installations sportives et récréatives	2010-02-11	249 064,00 \$	718 128,00 \$	124 532,00 \$	124 532,00 \$	1
			Aménagement d'une aire de jeux multifonctionnelle	2010-02-18	36 408,00 \$	77 132,00 \$	18 204,00 \$	18 204,00 \$	1
		Ville de Québec Ville de Québec	Aménagement d'un terrain de soccer-football à surface synthétique au parc de la Chanterelle	2009-10-30	862 693,00 \$	1 802 974,00 \$	431 347,00 \$	431 346,00 \$	1
			Aménagement d'un parc de planches à roulettes au parc Victoria	2010-03-04	558 827,00 \$	1 117 654,00 \$	279 414,00 \$	279 413,00 \$	1
			Aménagement d'installations sportives et récréatives au Parc des loisirs de Maskinongé	2009-11-12	4 090 175,00 \$ 90 143,00 \$	8 755 478,00 \$ 182 051,00 \$	2 110 754,00 \$	1 953 928,00 \$	7
			Aménagement du parc municipal Saint-Jean-Optimiste	2009-08-03	100 000,00 \$	260 481,00 \$	50 000,00 \$	50 000,00 \$	1
			Aménagement du centre des loisirs de Sainte-Ursule	2009-09-16	101 369,00 \$	235 362,00 \$	50 685,00 \$	50 684,00 \$	1
Total 03 Capitale-Nationale 04 Mauricie		Ville de Trois-Rivières	Ajout d'équipements multi-générationnels au parc Lavolette	2009-08-31	392 126,00 \$	812 191,00 \$	196 063,00 \$	196 063,00 \$	1
			Aménagement de modules de jeux au lac Lyster	2009-12-16	683 638,00 \$ 22 750,00 \$	1 490 085,00 \$ 45 500,00 \$	296 748,00 \$	296 747,00 \$	4
			Complément de l'aménagement d'un itinéraire piétonnier et cyclable	2010-03-25	278 719,00 \$	557 439,00 \$	139 359,00 \$	139 360,00 \$	1
			Construction d'une estrade au terrain de balle Lou-Richard	2009-10-06	48 989,00 \$	130 448,00 \$	24 495,00 \$	24 494,00 \$	1
			Réfection de l'aréna	2009-12-17	118 069,00 \$	292 621,00 \$			1
Total 04 Mauricie 05 Estrie		Municipalité de Weedon Municipalité d'Eastman Commission scolaire de la Région-de-Sherbrooke	Construction d'un parc des sports	2010-02-18	371 236,00 \$	742 472,00 \$	185 618,00 \$	185 618,00 \$	1
			Rénovation du centre communautaire et culturel de l'école Mitchell-Montcalm	2010-03-16	591 853,00 \$	1 183 707,00 \$	295 927,00 \$	295 926,00 \$	1
			Construction du Complexe sportif le Triplet	2009-10-02	7 500 000,00 \$ 8 931 616,00 \$	16 850 058,00 \$ 19 802 245,00 \$	645 399,00 \$	645 398,00 \$	7
			Agrandissement du Centre sportif et culturel du Collège de Saint-Jean-Vianney	2009-07-27	3 000 000,00 \$	13 836 671,00 \$			1
			Rénovation et mise aux normes des installations du CEPSUM	2009-09-14	3 816 760,00 \$	7 633 520,00 \$	2 816 760,00 \$	1 000 000,00 \$	1
		Ville de Mont-Royal	Aménagement d'un terrain de soccer à surface synthétique au parc de la Récréation	2009-10-29	1 150 799,00 \$	2 301 599,00 \$	575 400,00 \$	575 399,00 \$	1
			Aménagement d'un terrain de soccer à surface synthétique	2009-09-16	643 838,00 \$	1 350 071,00 \$	321 919,00 \$	321 919,00 \$	1
			Rénovation et mise aux normes du gymnase	2009-12-17	173 210,00 \$	346 419,00 \$			1
			Amélioration des installations du stade Uniprix	2010-03-25	2 557 940,00 \$	5 115 881,00 \$	1 557 940,00 \$	1 000 000,00 \$	1
			Aménagement et mise aux normes d'un terrain de soccer synthétique au stade Hébert	2009-09-24	2 029 087,00 \$	4 082 445,00 \$	1 029 087,00 \$	1 000 000,00 \$	1

Annexe 1 - QP2eOP-164
Projets autorisés dans le cadre du
Programme de soutien aux installations sportives et récréatives

Année financière	Région	Requérant	Titre du projet	Date d'octroi de l'aide financière	Aide accordée	Coût total	Partie provinciale de l'aide accordée	Partie fédérale de l'aide accordée	Nombre de dossier
06 Montréal		Collège de Montréal	Aménagement d'une surface synthétique multisport	2009-10-20	458 286,00 \$	916 572,00 \$	229 143,00 \$	229 143,00 \$	1
		Ville de Montréal (arrondissement Saint-Léonard)	Aménagement d'un terrain de soccer à surface synthétique au complexe communautaire de Saint-Léonard	2010-02-15	678 450,00 \$	1 356 900,00 \$	339 225,00 \$	339 225,00 \$	1
		Ville de Montréal	Mise aux normes de l'aréna Camilien-Houde	2009-10-29	2 220 262,00 \$	4 507 623,00 \$	1 220 262,00 \$	1 000 000,00 \$	1
		Ville de Montréal	Rénovation et mise aux normes de l'aréna Henri-Bourassa	2009-10-29	2 179 351,00 \$	4 358 703,00 \$	1 179 351,00 \$	1 000 000,00 \$	1
		Ville de Montréal	Mise aux normes de l'aréna Howie-Morenz	2010-02-15	2 560 522,00 \$	5 121 044,00 \$	1 560 522,00 \$	1 000 000,00 \$	1
		Ville de Montréal	Mise à niveau de l'aréna Jacques-Lemaire	2010-02-19	2 771 396,00 \$	5 833 888,00 \$	1 771 396,00 \$	1 000 000,00 \$	1
		Club de Curling Pointe-Claire	Remplacement de la toiture	2010-03-30	74 804,00 \$	149 608,00 \$	37 402,00 \$	37 402,00 \$	1
Total 06 Montréal					24 314 705,00 \$	56 910 944,00 \$	12 638 407,00 \$	8 503 088,00 \$	14
07 Outaouais		Vision Multisports Outaouais Inc.	Aménagement d'une surface synthétique intérieure	2009-12-03	4 000 000,00 \$	8 940 601,00 \$			1
		Club de curling de Shawville inc.	Remplacement du refroidisseur	2009-12-14	32 985,00 \$	65 970,00 \$			1
		Municipalité de Grand-Remous	Remplacement des bandes de la patinoire	2010-03-26	47 028,00 \$	94 056,00 \$	23 514,00 \$	23 514,00 \$	1
Total 07 Outaouais					4 080 013,00 \$	9 100 627,00 \$	23 514,00 \$	23 514,00 \$	3
08 Abitibi-Témiscamingue		Commission scolaire du Lac-Abitibi	Réfection de la piscine située à la Cité étudiante Polyno de La Sarre	2009-08-03	628 486,00 \$	1 256 972,00 \$	314 243,00 \$	314 243,00 \$	1
		Ville de Val-d'Or	Prolongement de la piste cyclable	2010-03-30	105 915,00 \$	211 830,00 \$	52 958,00 \$	52 957,00 \$	1
		Ville de Rouyn-Noranda	Aménagement d'un terrain multisport à surface synthétique	2010-03-30	1 382 683,00 \$	2 857 493,00 \$	691 347,00 \$	691 341,00 \$	1
Total 08 Abitibi-Témiscamingue					2 117 084,00 \$	4 326 295,00 \$	1 058 543,00 \$	1 058 541,00 \$	3
09 Côte-Nord		Municipalité de Longue-Rive	Aménagement du parc récréatif	2009-08-03	35 000,00 \$	110 839,00 \$	17 500,00 \$	17 500,00 \$	1
Total 09 Côte-Nord					35 000,00 \$	110 839,00 \$	17 500,00 \$	17 500,00 \$	1
10 Nord-du-Québec		Municipalité de Chapais	Construction d'une salle de curling à trois glaces annexée au centre sportif	2009-10-20	1 352 825,00 \$	2 739 826,00 \$	676 413,00 \$	676 412,00 \$	1
		Ville de Matagami	Amélioration des composantes de l'aréna	2010-02-04	202 139,00 \$	417 015,00 \$	101 070,00 \$	101 069,00 \$	1
		Ville de Matagami	Rénovation de la piscine du centre civique de Matagami	2010-02-11	295 854,00 \$	591 709,00 \$	147 927,00 \$	147 927,00 \$	1
Total 10 Nord-du-Québec					1 850 818,00 \$	3 748 550,00 \$	925 410,00 \$	925 408,00 \$	3
11 Gaspésie-Îles-de-la-Madeleine		Ville de Paspébiac	Réparation de la toiture de l'aréna	2009-10-29	36 080,00 \$	72 160,00 \$	18 040,00 \$	18 040,00 \$	1
		Municipalité de Grosse-Île	Aménagement d'un parc multisport	2010-03-25	67 071,00 \$	134 143,00 \$	33 536,00 \$	33 535,00 \$	1
		Municipalité de Caplan	Rénovation d'un terrain de tennis double	2010-03-04	49 954,00 \$	99 908,00 \$	24 977,00 \$	24 977,00 \$	1
		Ville de Carleton-sur-Mer	Amélioration des installations sportives et récréatives au centre de plein air Les Arpents verts	2010-03-04	35 459,00 \$	70 918,00 \$	17 730,00 \$	17 729,00 \$	1
		Municipalité de Nouvelle	Aménagement d'un parc de soccer	2010-03-16	156 103,00 \$	502 791,00 \$	78 052,00 \$	78 051,00 \$	1
		Municipalité de New Carlisle	Isolation du Centre des citoyens (aréna)	2010-02-15	77 550,00 \$	155 100,00 \$	38 775,00 \$	38 775,00 \$	1
Total 11 Gaspésie-Îles-de-la-Madeleine					422 217,00 \$	1 035 020,00 \$	211 110,00 \$	211 107,00 \$	6
12 Chaudière-Appalaches		Ville de Saint-Pamphile	Agrandissement et mise aux normes de l'aréna	2009-07-13	341 376,00 \$	699 924,00 \$			1
		Municipalité de Saint-Michel-de-Bellechasse	Mise aux normes des installations sportives et récréatives du site Havre aux sports Camille-Boutin	2010-03-30	191 209,00 \$	383 918,00 \$	95 605,00 \$	95 604,00 \$	1
		Municipalité de Sainte-Justine	Installation d'un système de réfrigération pour la patinoire de l'aréna municipal	2010-02-18	135 380,00 \$	277 961,00 \$	67 690,00 \$	67 690,00 \$	1
		Ville de Thetford Mines	Réfection de l'aréna de Black Lake	2009-10-29	927 530,00 \$	1 855 060,00 \$	463 765,00 \$	463 765,00 \$	1
		Cégep de Thetford	Aménagement d'un terrain à surface synthétique pour le soccer et le football	2009-11-12	1 000 529,00 \$	2 001 058,00 \$	500 265,00 \$	500 264,00 \$	1
		L'Aréna Beauceville inc.	Mise aux normes de l'aréna de Beauceville	2009-09-24	937 333,00 \$	2 017 151,00 \$	468 667,00 \$	468 666,00 \$	1
		Juvenat Notre-Dame du Saint-Laurent	Agrandissement et réfection du complexe sportif	2009-10-29	3 683 411,00 \$	7 549 392,00 \$	2 683 411,00 \$	1 000 000,00 \$	1
		La Société Grand-Village Inc.	Réfection de la piscine du Centre de plein air Grand Village	2009-08-03	60 360,00 \$	120 720,00 \$	30 180,00 \$	30 180,00 \$	1
		Municipalité de Saint-Adrien-d'Irlande	Aménagement d'un parc multisports	2010-02-18	67 575,00 \$	135 150,00 \$			1

Annexe 1 - QP2eOP-164
Projets autorisés dans le cadre du
Programme de soutien aux installations sportives et récréatives

Année financière	Région	Requérant	Titre du projet	Date d'octroi de l'aide financière	Aide accordée	Coût total	Partie provinciale de l'aide accordée	Partie fédérale de l'aide accordée	Nombre de dossier
12	Chaudière-Appalaches	Municipalité de Saint-Damien-de-Buckland	Aménagement d'un terrain de soccer à surface naturelle à l'école secondaire Saint-Damien	2010-03-19	101 111,00 \$	202 223,00 \$	50 556,00 \$	50 555,00 \$	1
		Municipalité de L'Islet	Acquisition et installation de jeux d'eau au parc des Cabrioles	2010-03-30	114 012,00 \$	233 246,00 \$	57 006,00 \$	57 006,00 \$	1
Total 12	Chaudière-Appalaches				7 559 826,00 \$	15 475 803,00 \$	4 417 145,00 \$	2 733 730,00 \$	11
13	Laval	Complexe Multi-Sports de Laval Inc.	Rénovation du centre sportif Val-des-Âbres	2009-06-30	1 100 750,00 \$	2 201 500,00 \$	550 375,00 \$	550 375,00 \$	1
		Collège Montmorency	Aménagement d'un terrain de soccer-football à surface synthétique	2010-02-15	1 433 096,00 \$	2 866 192,00 \$	716 548,00 \$	716 548,00 \$	1
		Ville de Laval	Rénovation de la piscine Joliboarg	2009-10-30	595 865,00 \$	1 191 731,00 \$	297 933,00 \$	297 932,00 \$	1
		Ville de Laval	Aménagement d'un plateau sportif au parc de Lausanne	2010-03-25	1 790 380,00 \$	3 741 909,00 \$	895 190,00 \$	895 190,00 \$	1
Total 13	Laval				4 920 091,00 \$	10 001 332,00 \$	2 460 046,00 \$	2 460 045,00 \$	4
14	Lanaudière	Ville de Repentigny	Réfection et mise aux normes de la piscine municipale	2010-03-25	1 796 195,00 \$	3 673 296,00 \$	898 098,00 \$	898 097,00 \$	1
		Ville de Notre-Dame-des-Prairies	Aménagement d'installations sportives et récréatives au parc des Champs-Élysées	2010-03-30	477 176,00 \$	975 939,00 \$	238 588,00 \$	238 588,00 \$	1
		Ville de Berthierville	Reconstruction du bâtiment de services de la piscine municipale	2010-03-04	121 185,00 \$	242 371,00 \$	60 593,00 \$	60 592,00 \$	1
		Ville de Charlemagne	Rénovation de la piscine municipale	2010-03-04	235 067,00 \$	527 402,00 \$	117 534,00 \$	117 533,00 \$	1
		Municipalité de Saint-Jacques	Réfection du système d'éclairage et d'installation d'un système d'irrigation pour le terrain de soccer situé au parc Aimé-Piette	2010-03-30	126 524,00 \$	253 048,00 \$	63 262,00 \$	63 262,00 \$	1
		Municipalité de Saint-Charles-Borromée	Installation d'un système d'éclairage au terrain de soccer Bois-Brûlé	2009-10-27	116 459,00 \$	236 694,00 \$	58 230,00 \$	58 229,00 \$	1
		Municipalité de Saint-Jacques	Réfection du terrain de tennis situé au parc Aimé-Piette	2010-03-30	82 740,00 \$	165 481,00 \$	41 370,00 \$	41 370,00 \$	1
		Municipalité de Saint-Michel-des-Saints	Construction d'un toit permanent sur la patinoire multifonctionnelle	2010-03-25	459 467,00 \$	918 934,00 \$	229 734,00 \$	229 733,00 \$	1
		Municipalité de Saint-Charles-Borromée	Construction d'un toit permanent sur la patinoire multifonctionnelle du parc Casavant-Desrochers	2010-02-15	464 012,00 \$	928 025,00 \$	232 006,00 \$	232 006,00 \$	1
		Les complexes sportifs Terrebonne inc.	Ajout d'une glace à l'aréna de la Plaine	2010-03-25	2 000 000,00 \$	6 903 807,00 \$	1 000 000,00 \$	1 000 000,00 \$	1
Total 14	Lanaudière				5 878 825,00 \$	14 824 997,00 \$	2 939 415,00 \$	2 939 410,00 \$	10
15	Laurentides	Ville de Mirabel	Mise aux normes et aménagement de l'aréna Jean-Laurin	2009-10-29	1 081 300,00 \$	2 207 099,00 \$	540 650,00 \$	540 650,00 \$	1
		Ville de Sainte-Agathe-des-Monts	Mise aux normes du centre sportif de Sainte-Agathe-des-Monts	2009-10-27	2 081 078,00 \$	4 280 818,00 \$	1 081 078,00 \$	1 000 000,00 \$	1
		Ville de Mont-Laurier	Aménagement de six terrains de tennis	2010-03-03	212 745,00 \$	425 490,00 \$	106 373,00 \$	106 372,00 \$	1
		Séminaire du Sacré-Coeur	Amélioration des terrains sportifs	2009-08-03	126 919,00 \$	310 533,00 \$	63 460,00 \$	63 459,00 \$	1
		Village de Grenville	La construction d'un terrain de tennis et aménagement des équipements sportifs et récréatifs	2009-09-16	60 819,00 \$	121 638,00 \$	30 410,00 \$	30 409,00 \$	1
		Municipalité de Pointe-Calumet	Réaménagement du parc Édouard-Champagne	2010-03-03	280 408,00 \$	560 817,00 \$	140 204,00 \$	140 204,00 \$	1
		Ville de Mont-Tremblant	Aménagement d'un terrain de soccer-football à surface synthétique	2010-03-25	1 297 382,00 \$	2 725 025,00 \$	648 691,00 \$	648 691,00 \$	1
		Municipalité de Pointe-Calumet	Réaménagement du parc Albert-Cousineau	2010-03-03	405 467,00 \$	810 935,00 \$	202 733,00 \$	202 734,00 \$	1
		Municipalité de Saint-Adolphe-d'Howard	Rénovation du centre récréatif	2010-03-03	240 914,00 \$	486 360,00 \$	120 457,00 \$	120 457,00 \$	1
		Centre d'excellence acrobatique Val Saint-Côme	Aménagement d'un centre d'excellence acrobatique	2010-03-04	2 500 000,00 \$	2 500 000,00 \$			1
Total 15	Laurentides				8 287 032,00 \$	14 428 715,00 \$	2 934 056,00 \$	2 852 976,00 \$	10
16	Montréal	Ville de Saint-Lambert	Rénovation de la piscine et des patageoires aux parcs Préville, de la Voie maritime et Alexandra	2010-03-25	866 169,00 \$	1 979 158,00 \$	433 085,00 \$	433 084,00 \$	1
		Centre sportif régional Louis Cyr inc.	Mise aux normes et réaménagement du centre sportif situé à Napierville	2010-03-30	381 891,00 \$	809 282,00 \$	190 946,00 \$	190 945,00 \$	1

Annexe 1 - QP2eOP-164
Projets autorisés dans le cadre du
Programme de soutien aux installations sportives et récréatives

Année financière	Région	Requérant	Titre du projet	Date d'octroi de l'aide financière	Aide accordée	Coût total	Partie provinciale de l'aide accordée	Partie fédérale de l'aide accordée	Nombre de dossier
16 Montérégie		Commission scolaire de Saint-Hyacinthe	Aménagement d'un terrain de soccer à surface synthétique à la polyvalente Hyacinthe-Delorme	2010-02-15	963 757,00 \$	2 193 785,00 \$	481 875,00 \$	481 879,00 \$	1
		Municipalité de Saint-Alphonse-de-Granby	Aménagement d'un système d'éclairage au terrain de soccer municipal	2009-12-15	11 806,00 \$	23 612,00 \$			1
		Ville de Sainte-Julie	Aménagement d'un terrain de soccer à surface synthétique	2009-09-16	937 554,00 \$	2 025 108,00 \$	468 777,00 \$	468 777,00 \$	1
		Municipalité d'Ormstown	Rénovation des parcs municipaux d'Ormstown	2010-02-15	22 206,00 \$	44 413,00 \$	11 103,00 \$	11 103,00 \$	1
		Municipalité de Saint-Jean-Baptiste	Aménagement d'une patinoire multisport	2010-03-03	204 348,00 \$	408 697,00 \$	102 174,00 \$	102 174,00 \$	1
		Municipalité de Lacolle	Aménagement d'une piste cyclable	2010-03-25	215 238,00 \$	430 476,00 \$	107 619,00 \$	107 619,00 \$	1
		Municipalité de Saint-Jude	Réfection des bandes de la patinoire extérieure	2010-03-03	35 251,00 \$	70 502,00 \$	17 626,00 \$	17 626,00 \$	1
		Municipalité de Stanbridge East	Mise aux normes du système d'éclairage de la patinoire extérieure	2009-08-03	12 703,00 \$	25 407,00 \$	6 352,00 \$	6 351,00 \$	1
		Cégep Saint-Jean-sur-Richelieu	Aménagement d'un stade régional de soccer-football à surface synthétique	2010-03-30	2 118 875,00 \$	4 381 595,00 \$	1 118 875,00 \$	1 000 000,00 \$	1
		Cité des arts et des sports inc.	Rénovation et agrandissement de la Cité des arts et des sports	2009-12-14	2 629 094,00 \$	5 258 188,00 \$	1 629 094,00 \$	1 000 000,00 \$	1
		Centre sportif régional Les Jardins du Québec inc.	Aggrandissement et réaménagement du centre sportif situé à Saint-Rémi	2010-02-15	150 451,00 \$	300 903,00 \$	75 225,00 \$	75 226,00 \$	1
		Ville de Saint-Bruno-de-Montarville	Rénovation et mise aux normes de l'aréna Michael-Bilodeau	2010-02-15	1 027 940,00 \$	2 346 716,00 \$	513 970,00 \$	513 970,00 \$	1
		Municipalité de Brigham	Aménagement du parc récréatif Gilles Daigneault	2010-02-18	74 811,00 \$	153 723,00 \$	37 405,00 \$	37 406,00 \$	1
		Centre sportif régional des Copains	Mise aux normes de l'aréna de Sainte-Martine	2010-02-15	138 500,00 \$	277 000,00 \$			1
		Ville de Saint-Lambert	Aménagement d'un terrain de soccer-football à surface synthétique au parc de la Vole maritime (VM II)	2010-03-03	1 739 049,00 \$	3 537 430,00 \$	869 524,00 \$	869 525,00 \$	1
		Ville de Saint-Bruno-de-Montarville	Aménagement d'un terrain de soccer-football à surface synthétique au parc de la Rabastallière	2010-03-04	1 011 619,00 \$	2 199 788,00 \$	505 809,00 \$	505 810,00 \$	1
		Collège de Valleyfield	Construction d'un stade de soccer à surface synthétique	2009-12-03	1 100 038,00 \$	2 203 887,00 \$	550 019,00 \$	550 019,00 \$	1
		Ville de Salaberry-de-Valleyfield	Réfection du terrain de soccer à surface naturelle du parc Marquette	2009-10-29	164 749,00 \$	329 498,00 \$	82 375,00 \$	82 374,00 \$	1
		Commission scolaire de la Vallée-des-Tisserands	Aménagement et réfection des terrains de soccer à surface naturelle aux écoles Baie-Saint-François et Edgar-Hébert	2009-12-09	297 854,00 \$	595 708,00 \$	148 927,00 \$	148 927,00 \$	1
		Commission scolaire des Trois-Lacs	Construction d'un mur d'escalade à l'école Saint-Zotique	2010-02-18	16 712,00 \$	36 635,00 \$	8 356,00 \$	8 356,00 \$	1
Total 2009-2010 17 Centre-du-Québec					14 120 615,00 \$	29 631 511,00 \$	7 359 139,00 \$	6 611 170,00 \$	22
		Commission scolaire des Bois-Francis	Aménagement d'un parc sportif à Plessisville	2010-02-15	319 215,00 \$	656 968,00 \$	159 608,00 \$	159 607,00 \$	1
		Centre communautaire Pierre-Lemaire	Aggrandissement du centre communautaire Pierre-Lemaire	2010-03-05	460 000,00 \$	1 262 772,00 \$	230 000,00 \$	230 000,00 \$	1
		Municipalité de Lyster	Aménagement d'un parc multisport et d'un bâtiment de services	2009-10-27	99 900,00 \$	212 054,00 \$	49 950,00 \$	49 950,00 \$	1
		Club Sportif Celanese inc.	Réfection de la toiture du bâtiment	2010-03-04	77 982,00 \$	172 265,00 \$	38 991,00 \$	38 991,00 \$	1
					957 097,00 \$	2 304 059,00 \$	478 549,00 \$	478 548,00 \$	4
		Municipalité de Sainte-Luce	Réfection des installations sportives	2010-07-09	92 514 929,00 \$	201 795 153,00 \$	40 617 265,00 \$	33 812 635,00 \$	121
					47 965,00 \$	99 112,00 \$			1
		Campus Notre-Dame-de-Foy	Mise aux normes de la piste de BMX	2010-07-09	35 527,00 \$	71 054,00 \$			1
		Municipalité de Notre-Dame-de-Montauban	Mise aux normes et d'agrandissement du centre sportif	2011-01-13	336 934,00 \$	673 869,00 \$	168 467,00 \$	168 467,00 \$	1
Total 2009-2010 01 Bas-Saint-Laurent 03 Capitale-Nationale Total 03 Capitale-Nationale 04 Mauricie		Ville de Shawinigan	Aménagement du complexe d'athlétisme Marcel-Jobin	2010-12-15	800 000,00 \$	2 026 891,00 \$			1

Annexe 1 - QP2eOP-164
Projets autorisés dans le cadre du
Programme de soutien aux installations sportives et récréatives

Année financière	Région	Requérant	Titre du projet	Date d'octroi de l'aide financière	Aide accordée	Coût total	Partie provinciale de l'aide accordée	Partie fédérale de l'aide accordée	Nombre de dossier
2010-2011	Total 04 Mauricie 05 Estrie	Ville de Danville	Aménagement d'un terrain de tennis double	2011-02-17	1 136 934,00 \$	2 700 760,00 \$	168 467,00 \$	168 467,00 \$	2
					106 576,00 \$	216 964,00 \$			1
					106 576,00 \$	216 964,00 \$			1
	Total 05 Estrie 06 Montréal	Complexe de soccer Saputo	Agrandissement du Stade Saputo et de construction d'un terrain de pratique à surface synthétique	2010-05-06	23 000 000,00 \$	23 000 000,00 \$			1
					24 500 000,00 \$	24 500 000,00 \$			1
					1 159 926,00 \$	2 319 852,00 \$			1
		Ville de Montréal Collège de Bois-de-Boulogne	Mise aux normes de l'aréna Maurice-Richard	2010-08-06	1 430 250,00 \$	2 910 500,00 \$	715 125,00 \$	715 125,00 \$	1
					1 493 927,00 \$	2 987 855,00 \$	746 964,00 \$	746 963,00 \$	1
					51 584 103,00 \$	55 718 207,00 \$	1 462 089,00 \$	1 462 088,00 \$	5
	Total 06 Montréal 15 Laurentides	Commission scolaire de la Rivière-du-Nord	Aménagement d'un terrain de soccer-football à surface synthétique à la polyvalente Saint-Jérôme	2010-06-17	1 021 609,00 \$	2 110 618,00 \$			1
					43 767,00 \$	87 534,00 \$			1
					2 200 000,00 \$	5 600 000,00 \$	1 200 000,00 \$	1 000 000,00 \$	1
	Total 05 Estrie 17 Centre-du-Québec	Centre récréatif Wentworth inc.	Réalimentation de la patinoire extérieure et construction d'un bâtiment	2010-09-23	3 265 376,00 \$	7 798 152,00 \$	1 200 000,00 \$	1 000 000,00 \$	3
					21 143,00 \$	42 287,00 \$			1
					92 893,00 \$	192 561,00 \$			1
		Municipalité de Saint-Pierre-Baptiste	Agrandissement du centre multifonctionnel	2010-04-09	1 175 412,00 \$	2 350 825,00 \$	587 706,00 \$	587 706,00 \$	1
					1 289 448,00 \$	2 585 673,00 \$	587 706,00 \$	587 706,00 \$	3
					57 465 929,00 \$	69 189 922,00 \$	3 418 262,00 \$	3 218 261,00 \$	16
Total 2010-2011 2011-2012	Total 01 Bas-Saint-Laurent	Ville de Dégelis	Aménagement d'une piste de ski de fond et d'un sentier de raquette	2012-02-23	19 480,00 \$	38 960,00 \$			1
					19 480,00 \$	38 960,00 \$			1
					2 000 000,00 \$	4 445 112,00 \$			1
	Total 04 Mauricie 06 Montréal	Complexe sportif Saint-Raphaël	Mise à niveau du complexe sportif Saint-Raphaël	2011-05-19	2 000 000,00 \$	4 445 112,00 \$			1
					47 099,00 \$	94 198,00 \$			1
					47 099,00 \$	94 198,00 \$			1
Total 2011-2012 2012-2013	Total 03 Capitale-Nationale	Fédération québécoise de ski alpin	Aménagement d'un centre d'entraînement haute performance au mont Sainte-Anne	2012-07-12	2 066 579,00 \$	4 578 270,00 \$			3
					2 597 860,00 \$	2 597 860,00 \$			1
					2 597 860,00 \$	2 597 860,00 \$			1
	Total 2012-2013 Total général				405 170 562,00 \$	878 242 936,87 \$	44 035 527,00 \$	37 030 896,00 \$	414

Annexe 2 - QP2eOP-164

Projets autorisés dans le cadre du

Programme de soutien aux installations sportives et récréatives - phase II

Année financière	Région	Requérant	Titre du projet	Date d'octroi de l'aide financière	Aide accordée	Coût total	Nombre de dossier
2011-2012	04 Mauricie	Municipalité de Batiscan	Reconstruction de la patinoire extérieure	2012-03-23	94 760,94 \$	196 847,54 \$	1
	Total 04 Mauricie				94 760,94 \$	196 847,54 \$	1
	05 Estrie	Université de Sherbrooke	Aménagement des jeux du Canada 2013 - construction d'un bassin d'échauffement et rénovation de la piscine existante	2012-02-13	4 997 048,48 \$	16 914 983,46 \$	1
		Ville de Richmond	Réfection de la piscine extérieure	2012-03-23	152 935,64 \$	324 567,03 \$	1
	Total 05 Estrie				5 149 984,12 \$	17 239 550,49 \$	2
	07 Outaouais	Municipalité de Saint-André-Avellin	Construction d'une patinoire permanente extérieure	2012-03-23	37 752,96 \$	89 864,97 \$	1
		Municipalité de Lac-des-Plages	Aménagement du parc municipal	2012-03-23	31 799,27 \$	126 970,75 \$	1
	Total 07 Outaouais				69 552,23 \$	216 835,72 \$	2
	12 Chaudière-Appalaches	Municipalité de Saint-François-de-la-Rivière-du-Sud	Réfection de la piscine municipale	2012-03-23	5 827,49 \$	11 767,33 \$	1
		Municipalité de Saint-Fabien-de-Panet	Aménagement de jeux d'eau	2012-03-23	81 879,28 \$	163 758,57 \$	1
		Municipalité de Notre-Dame-du-Sacré-Coeur-d'Issoudun	Réfection de la patinoire extérieure	2012-03-23	37 327,07 \$	107 327,07 \$	1
		Commission scolaire de la Côte-du-Sud	Aménagement de deux terrains multisport à l'école de l'Éveil de Saint-Nérée	2012-03-23	8 174,87 \$	16 460,57 \$	1
		Municipalité de Saint-Magloire	Aménagement de jeux d'eau au parc municipal	2012-02-23	64 265,75 \$	128 531,50 \$	1
	Total 12 Chaudière-Appalaches				197 474,46 \$	427 845,04 \$	5
	14 Lanaudière	Centre sportif et culturel de Manawan	Construction d'un aréna à Manawan	2012-02-23	1 064 106,00 \$	4 128 212,00 \$	1
	Total 14 Lanaudière				1 064 106,00 \$	4 128 212,00 \$	1
	15 Laurentides	Ville de Sainte-Thérèse	Construction d'un stade d'athlétisme	2012-03-23	1 534 780,48 \$	3 349 003,80 \$	1
	Total 15 Laurentides				1 534 780,48 \$	3 349 003,80 \$	1
	16 Montérégie	Collège Charles-Lemoyne de Longueuil inc.	Aménagement d'un terrain de soccer-football à surface synthétique au campus de la Ville de Sainte-Catherine	2012-03-23	1 106 609,65 \$	2 340 086,44 \$	1
	Total 16 Montérégie				1 106 609,65 \$	2 340 086,44 \$	1
	17 Centre-du-Québec	Ville de Victoriaville	Aménagement de la promenade du 150e	2012-03-23	406 440,16 \$	1 317 320,65 \$	1
	Total 17 Centre-du-Québec				406 440,16 \$	1 317 320,65 \$	1
Total 2011-2012					9 623 708,04 \$	29 215 701,68 \$	14
2012-2013	01 Bas-Saint-Laurent	Municipalité de Saint-Léon-le-Grand	Réfection du terrain de balle-molle de Saint-Léon-le-Grand	2012-04-02	34 000,00 \$	68 853,93 \$	1
		Municipalité de Lac-au-Saumon	Rénovation de l'aire de la patinoire municipale	2012-04-13	42 715,00 \$	86 942,68 \$	1
		Municipalité de Saint-René-de-Matane	Réfection des bandes de la patinoire extérieure	2012-06-05	32 869,29 \$	66 372,26 \$	1
		Municipalité Saint-Hubert-de-Rivière-du-Loup	Aménagement des terrains sportifs municipaux	2012-06-29	115 251,08 \$	230 502,15 \$	1
		Municipalité de Saint-Alexandre-de-Kamouraska	Aménagement d'un terrain de soccer	2012-04-13	17 983,71 \$	45 211,44 \$	1
	Total 01 Bas-Saint-Laurent				242 819,08 \$	497 882,46 \$	5
	02 Saguenay-Lac-Saint-Jean	Ville de Saint-Félicien	Amélioration des infrastructures du club Tobo-Ski inc.	2012-04-13	347 157,59 \$	726 127,32 \$	1
		Municipalité de Saint-Honoré	Agrandissement du centre multifonctionnel	2012-06-29	599 000,00 \$	2 359 025,34 \$	1
		Municipalité de Saint-Ambroise	Remplacement de la dalle de béton réfrigérée et des bandes de patinoire de l'aréna Marcel Claveau	2012-04-13	247 158,09 \$	541 653,23 \$	1
		Ville de Dolbeau-Mistassini	Acquisition d'un parc de planches à roulettes	2012-04-02	30 000,00 \$	82 297,59 \$	1

Annexe 2 - QP2eOP-164

Projets autorisés dans le cadre du

Programme de soutien aux installations sportives et récréatives - phase II

Année financière	Région	Requérant	Titre du projet	Date d'octroi de l'aide financière	Aide accordée	Coût total	Nombre de dossier
	02 Saguenay-Lac-Saint-Jean	Club de curling de Kénogami	Réfection de la toiture	2012-04-13	36 991,00 \$	75 082,00 \$	1
	Total 02 Saguenay-Lac-Saint-Jean				1 260 306,68 \$	3 784 185,48 \$	5
	03 Capitale-Nationale	Municipalité de Saint-Casimir	Aménagement d'une patinoire extérieure	2012-09-06	50 481,27 \$	100 962,55 \$	1
		Municipalité des Éboulements	Réfection de la patinoire extérieure	2012-07-04	55 677,00 \$	127 252,08 \$	1
		Municipalité de Lac-Beauport	Construction du bâtiment des loisirs	2012-04-04	281 269,81 \$	856 910,93 \$	1
	Total 03 Capitale-Nationale				387 428,08 \$	1 085 125,56 \$	3
	04 Mauricie	Municipalité de Saint-Séverin	Reconstruction du centre des loisirs	2012-06-05	76 247,50 \$	171 403,74 \$	1
		Ville de Trois-Rivières	Construction d'un pavillon communautaire	2012-09-12	1 249 063,61 \$	3 265 653,73 \$	1
		Commission scolaire du Chemin-du-Roy	Aménagement d'une surface synthétique multisports à l'école secondaire des Pionniers	2012-10-22	1 002 742,41 \$	2 019 500,09 \$	1
	Total 04 Mauricie				2 328 053,52 \$	5 456 557,56 \$	3
	05 Estrie	OTJ de Saint-Romain	Aménagement d'une surface multisport	2012-04-13	404 202,62 \$	808 405,24 \$	1
		Municipalité d'Audet	Construction d'une patinoire extérieure multifonctionnelle	2012-04-13	80 388,94 \$	177 724,22 \$	1
		Municipalité du Canton de Saint-Camille	Aménagement de jeux d'eau	2012-05-24	38 312,19 \$	77 363,01 \$	1
		Ville de Coaticook	Réfection des terrains de tennis et construction d'une surface multisport	2012-04-13	110 219,60 \$	224 280,83 \$	1
		Municipalité du Canton de Lingwick	Réfection de la patinoire extérieure	2012-06-05	2 631,13 \$	6 734,61 \$	1
		Ville d'East Angus	Mise aux normes de la sécurité de l'aréna Robert-Fournier	2012-08-20	42 688,86 \$	85 377,72 \$	1
		Ville de Windsor	Mise aux normes du centre sportif J.-A. Lemay et d'aménagement des parcs	2012-08-28	259 420,00 \$	520 797,50 \$	1
	Total 05 Estrie				937 863,34 \$	1 900 683,13 \$	7
	06 Montréal	Collège Vanier	Aménagement d'une surface synthétique de soccer-football	2012-12-10	800 889,80 \$	1 601 779,60 \$	1
		Arrondissement Le Sud-Ouest - Ville de Montréal	Construction d'un terrain synthétique multisport dans le parc de La Vérendrye	2012-09-25	1 209 987,95 \$	2 754 851,83 \$	1
		Arrondissement de Rosemont — La Petite-Patrie - Ville de Montréal	Réfection de la patageoire et aménagement du chalet du parc De Gaspé	2012-11-05	1 122 720,93 \$	2 683 714,42 \$	1
		Arrondissement Côte-Des-Neiges – Notre-Dame-de-Grâce – Ville de Montréal	Transformation de la patageoire du parc Georges-Saint-Pierre en jeux d'eau et aménagement d'une aire de repos	2012-08-07	277 047,92 \$	605 784,09 \$	1
		Collège John Abbott	Réfection des installations sportives et récréatives du Collège John Abbott	2012-04-02	32 883,06 \$	67 370,18 \$	1
		Arrondissement d'Anjou - Ville de Montréal	Aménagement d'un terrain de mini-soccer à surface synthétique au parc Goncourt	2012-09-25	564 776,13 \$	1 415 378,26 \$	1
		Ville de Montréal	Aménagement d'un terrain synthétique de soccer-football extérieur au Complexe environnemental de Saint-Michel (CESM)	2012-10-22	1 554 208,37 \$	4 820 116,12 \$	1
	Total 06 Montréal				5 562 514,16 \$	13 948 994,50 \$	7
	07 Outaouais	Municipalité de Messines	Construction d'un complexe sportif	2012-07-27	272 312,00 \$	544 624,00 \$	1

Annexe 2 - QP2eOP-164
Projets autorisés dans le cadre du
Programme de soutien aux installations sportives et récréatives - phase II

Année financière	Région	Requérant	Titre du projet	Date d'octroi de l'aide financière	Aide accordée	Coût total	Nombre de dossier
	07 Outaouais	Municipalité d'Huberdeau	Réfection du terrain de tennis double	2012-05-10	27 503,00 \$	55 537,38 \$	1
		Municipalité de Namur	Aménagement d'un parc pour les enfants	2012-07-04	30 411,07 \$	74 492,67 \$	1
		Municipalité de Saint-Émile-de-Suffolk	Construction d'un toit permanent sur la patinoire extérieure	2012-04-13	100 000,00 \$	219 108,70 \$	1
	Total 07 Outaouais				430 226,07 \$	893 762,75 \$	4
	08 Abitibi-Témiscamingue	Ville de Val-d'Or	Aménagement d'un terrain de soccer synthétique éclairé	2012-06-05	1 169 480,04 \$	2 870 710,10 \$	1
		Municipalité de Saint-Bruno-de-Guigues	Réfection de la toiture et installation d'un plafond réfléchissant au Colisée de Saint-Bruno-de-Guigues	2012-05-22	91 204,00 \$	192 102,00 \$	1
	Total 08 Abitibi-Témiscamingue				1 260 684,04 \$	3 062 812,10 \$	2
	09 Côte-Nord	Club de Curling de Sept-Îles inc.	Réfection et modernisation du Club de curling de Sept-Îles	2012-07-26	687 815,45 \$	1 445 476,90 \$	1
		Municipalité de Saint-Alexis-de-Matapédia	Installation d'un système de refroidissement pour l'aréna	2012-05-31	687 815,45 \$	1 445 476,90 \$	1
	Total 09 Côte-Nord				1 311 140,00 \$	2 63 183,38 \$	1
	11 Gaspésie-Îles-de-la-Madeleine	Family Ties Carrefour famille New Carlisle	Aménagement d'un terrain de jeux pour enfants d'âge préscolaire	2012-07-03	12 340,00 \$	24 802,75 \$	1
		Commission scolaire des Chic-Chocs	Réaménagement de la cour de l'école Saint-Rosalire de Gaspé	2012-04-13	268 428,71 \$	753 027,39 \$	1
		Municipalité de Grosse-Île	Aménagement d'une patinoire et d'un site récréatif	2012-08-27	70 515,32 \$	142 390,13 \$	1
		Municipalité des Îles-de-la-Madeleine	Mise à niveau des terrains sportifs municipaux de l'île centrale	2012-08-13	92 505,00 \$	186 793,46 \$	1
	Total 11 Gaspésie-Îles-de-la-Madeleine				574 929,03 \$	1 370 197,11 \$	5
	12 Chaudière-Appalaches	Municipalité de Sainte-Croix	Construction d'un centre multifonctionnel de services de loisirs	2012-04-13	1 239 593,14 \$	2 622 210,96 \$	1
		Municipalité de Saint-Pierre-de-Broughton	Aménagement d'un terrain de balle-molle	2012-04-13	31 669,00 \$	76 157,68 \$	1
		Municipalité de Scott	Aménagement d'un terrain de soccer à surface naturelle	2012-04-13	151 705,00 \$	303 410,03 \$	1
		Municipalité de Lotbinière	Aménagement d'une patinoire extérieure et d'un terrain de pétanque	2012-05-22	44 242,07 \$	89 337,09 \$	1
		Ville de Lévis	Aménagement du parc Lavoisier	2012-10-15	136 299,28 \$	281 229,28 \$	1
		Municipalité de Saint-Roch-des-Aulnaies	Aménagement d'un parc multisport	2012-06-06	42 317,36 \$	85 450,58 \$	1
		Municipalité Saint-Côme-Linière	Réfection de l'aréna	2012-07-04	153 965,00 \$	348 274,19 \$	1
		Municipalité de Notre-Dame-du-Sacré-Coeur-d'Issoudun	Aménagement d'un parc intergénérationnel	2012-07-04	11 819,99 \$	23 867,88 \$	1
		Municipalité de Saint-Raphaël	Aménagement du parc des loisirs intergénérationnels	2012-04-13	89 614,00 \$	334 459,29 \$	1
		Municipalité de Saint-Nazaire-de-Dorchester	Aménagement du terrain des loisirs	2012-04-13	54 979,79 \$	110 086,07 \$	1
		Municipalité de Notre-Dame-Auxiliatrice-de-Buckland	Mise aux normes de la patinoire, de l'éclairage du terrain de balle et aménagement d'un parc de jeux d'eau	2012-04-13	79 678,64 \$	160 893,18 \$	1

Annexe 2 - QP2eOP-164

Projets autorisés dans le cadre du

Programme de soutien aux installations sportives et récréatives - phase II

Année financière	Région	Requérant	Titre du projet	Date d'octroi de l'aide financière	Aide accordée	Coût total	Nombre de dossier
	12 Chaudière-Appalaches	Municipalité de Saint-Vallier	Aménagement d'une patinoire permanente et d'espaces complémentaires	2012-04-13	70 264,79 \$	141 884,26 \$	1
		Municipalité de Saint-Benoît-Labre	Aménagement d'un espace récréo-sportif	2012-04-13	200 753,85 \$	401 507,71 \$	1
	Total 12 Chaudière-Appalaches				2 306 901,91 \$	4 978 768,20 \$	13
	14 Lanaudière	Municipalité de Saint-Calixte	Construction d'un terrain de tennis double et aménagement de jeux d'eau	2012-07-04	277 384,44 \$	554 768,89 \$	1
		Municipalité de Saint-Ignace-de-Loyola	Réfection des modules de jeux pour enfants au parc municipal	2012-07-04	39 593,65 \$	84 106,42 \$	1
		Municipalité de Saint-Charles-Borromée	Aménagement de jeux d'eau au parc Saint-Jean-Bosco	2012-04-13	73 890,55 \$	147 781,11 \$	1
		Municipalité de Saint-Roch-de-l'Achigan	Aménagement d'un parc municipal	2012-08-22	18 432,00 \$	39 428,24 \$	1
		Municipalité de Village Saint-Pierre	Aménagement d'un parc	2012-08-14	101 258,38 \$	202 516,76 \$	1
		Ville de Terrebonne	Aménagement d'un terrain de soccer à surface synthétique au parc Angora 2	2012-06-27	1 147 193,22 \$	2 320 554,99 \$	1
		Ville de Charlemagne	Réfection des terrains de tennis	2012-08-07	198 221,73 \$	416 843,75 \$	1
		Municipalité de Mandeville	Construction d'un toit permanent sur la patinoire multifonctionnelle	2012-08-27	46 293,13 \$	246 234,03 \$	1
	Total 14 Lanaudière				1 902 267,10 \$	4 012 234,19 \$	8
	15 Laurentides	Municipalité de Notre-Dame-de-Pontmain	Réfection de la patinoire extérieure et rénovation des gradins du terrain de balle	2012-05-31	54 462,50 \$	110 675,00 \$	1
		Collège Lionel-Groulx	Aménagement d'un terrain multisport à surface synthétique	2012-08-13	771 265,10 \$	1 599 527,51 \$	1
		MRC Les Pays-d'en-Haut	Acquisition d'équipements de conditionnement physique de plein air	2012-10-08	16 496,25 \$	34 642,14 \$	1
		Municipalité de Sainte-Anne-des-Lacs	Réfection du terrain de balle-molle	2012-08-13	24 951,63 \$	49 903,27 \$	1
		Club de récréation de Lachute inc.	Mise aux normes du Club de curling de Lachute	2012-08-13	26 620,00 \$	60 427,40 \$	1
		Municipalité de Brébeuf	Agrandissement et rénovation du pavillon des Loisirs	2012-08-29	150 113,00 \$	406 303,19 \$	1
		Municipalité de Sainte-Sophie	Rénovation des patinoires extérieures	2012-04-13	124 691,90 \$	251 787,76 \$	1
		Municipalité de Mille-Isles	Aménagement d'un complexe multifonctionnel au parc Hamond Rogers	2012-07-03	146 222,76 \$	498 911,44 \$	1
		CÉGEP de Saint-Jérôme	Réfection de la piscine et remplacement du système de traitement de l'eau	2012-10-26	617 367,53 \$	1 306 446,88 \$	1
		Ville d'Estérel	Construction d'un refuge au centre de plein air	2012-08-28	115 610,27 \$	283 428,01 \$	1
		Ville de Brownsburg-Chatham	Aménagement du parc MacVicar	2012-04-13	40 644,57 \$	81 289,14 \$	1
	Total 15 Laurentides				2 088 445,51 \$	4 683 341,74 \$	11
	16 Montérégie	MRC des Jardins-de-Napierville	Aménagement et mise en valeur du réseau cyclable de la MRC des Jardins-de-Napierville	2012-12-06	100 872,07 \$	546 300,82 \$	1
		Commission scolaire des Trois-Lacs	Aménagement d'un terrain sportif synthétique au campus de la Cité-des-Jeunes	2012-10-09	1 082 487,49 \$	2 384 550,39 \$	1
		Municipalité de Saint-Robert	Construction d'un toit permanent sur la patinoire et rénovation du chalet des loisirs	2012-07-03	325 855,93 \$	662 819,34 \$	1
		Municipalité de Saint-Urbain-Premier	Réfection du terrain de balle municipal	2012-06-14	49 719,91 \$	176 262,44 \$	1

Annexe 2 - QP2eOP-164
Projets autorisés dans le cadre du
Programme de soutien aux installations sportives et récréatives - phase II

Année financière	Région	Requérant	Titre du projet	Date d'octroi de l'aide financière	Aide accordée	Coût total	Nombre de dossier
16 Montérégie		Ville de Longueuil	Aménagement d'un terrain de soccer à surface synthétique au parc Laurier	2012-08-29	1 354 525,95 \$	2 770 968,07 \$	1
		Ville de Saint-Joseph-de-Sorel	Remplacement des bandes de la patinoire au Centre récréatif Aussant	2012-06-08	84 000,00 \$	168 000,00 \$	1
		Municipalité de Sainte-Barbe	Réfection du parc sportif et récréatif de la municipalité	2012-10-31	54 462,55 \$	117 816,24 \$	1
		Ville de Marieville	Aménagement du parc Sainte-Marie-de-Monnoir	2012-08-13	788 384,34 \$	1 968 476,61 \$	1
		Municipalité de Saint-Roch-de-Richelieu	Construction d'un centre multifonctionnel	2012-08-13	322 764,93 \$	653 693,31 \$	1
		Ville de Saint-Lazare	Aménagement d'un terrain de soccer-football à surface synthétique	2012-10-03	848 683,15 \$	1 713 728,34 \$	1
		Les loisirs de Saint-Édouard-de-Napierville	Construction d'un chalet des loisirs	2012-11-26	63 545,50 \$	138 864,46 \$	1
		Municipalité Notre-Dame-de-Stanbridge	Notre-Dame en mouvement	2012-12-19	36 926,75 \$	86 891,04 \$	1
		Municipalité de McMasterville	Aménagement d'un terrain de soccer à surface synthétique	2012-07-04	499 335,91 \$	1 004 144,62 \$	1
Total 16 Montérégie					5 611 564,48 \$	12 392 515,68 \$	13
17 Centre-du-Québec		Commission scolaire de la Rivéraine	Aménagement d'une salle d'entraînement à l'école secondaire Les Seigneuries	2012-09-24	121 031,66 \$	329 472,61 \$	1
		Village de Notre-Dame-du-Bon-Conseil	Construction d'une patinoire couverte	2012-07-30	297 032,35 \$	619 984,06 \$	1
		Aréna Jean-Charles Perreault	Opération second souffle	2012-05-18	296 494,00 \$	632 384,26 \$	1
		Municipalité Notre-Dame-de-Ham	Aménagement d'un parc intergénérationnel	2012-12-07	32 664,98 \$	65 329,95 \$	1
		Ville de Nicolet	Réfection des passerelles au parc de l'Anse-du-Port	2012-07-13	71 207,67 \$	144 081,85 \$	1
Total 17 Centre-du-Québec					818 430,66 \$	1 791 252,73 \$	5
Total 2012-2013					26 400 249,11 \$	61 303 790,09 \$	92
Total général					36 023 957,15 \$	90 519 491,77 \$	106

Annexe 3 - QP2eOP-164

Projets autorisés dans le cadre du

Programme de soutien aux événements sportifs internationaux ou pancanadiens

Année financière	Région	Requérant	Titre du projet	Date d'octroi de l'aide financière	Aide accordée	Coût total	Nombre de dossier
2006-2007	02 Saguenay-Lac-Saint-Jean	Fédération de patinage de vitesse du Québec	Coupe du monde de patinage de vitesse courte piste Saguenay 2006	2006-12-01	25 250,00 \$	185 700,00 \$	1
	Total 02 Saguenay-Lac-Saint-Jean				25 250,00 \$	185 700,00 \$	1
	03 Capitale-Nationale	Corporation Coupe du Monde de surf des neiges de Québec inc.	Triple finale de la Coupe du Monde de surf des neiges de Québec	2007-02-14	330 000,00 \$	1 731 000,00 \$	1
	Total 03 Capitale-Nationale				330 000,00 \$	1 731 000,00 \$	1
	06 Montréal	Fédération de patinage de vitesse du Québec	Coupe du monde ISU courte piste de Saguenay et de Montréal 2006	2006-12-01	25 250,00 \$	135 750,00 \$	1
		Tour Montréal-Boston	Tour Montréal-Boston	2006-09-21	334 000,00 \$	7 509 500,00 \$	1
		Association Québécoise de Canoë-Kayak de Vitesse	Championnats panaméricains de canoë-kayak et de vitesse et des qualifications continentales olympiques 2008	2007-03-09	345 975,00 \$	988 500,00 \$	1
	Total 06 Montréal				705 225,00 \$	8 633 750,00 \$	3
	15 Laurentides	Association de ski acrobatique de Mont Saint-Sauveur International	Coupe du monde de ski acrobatique 2007	2006-12-22	334 891,00 \$	956 830,00 \$	1
	Total 15 Laurentides				334 891,00 \$	956 830,00 \$	1
Total 2006-2007					1 395 366,00 \$	11 507 280,00 \$	6
2007-2008	02 Saguenay-Lac-Saint-Jean	Compétition Vélo2max inc.	Coupe du monde de vélo de montagne de Saint-Félicien 2007	2007-05-10	65 390,00 \$	238 335,00 \$	1
		La Traversée internationale du lac St-Jean inc.	Se étape de la Coupe du monde 10 km FINA 2007 en eau libre	2007-06-27	50 575,00 \$	150 000,00 \$	1
		Traversée internationale du Lac-Saint-Jean	Se étape de la Coupe du monde 10 km FINA 2008 en eau libre	2008-03-12	70 000,00 \$	203 600,00 \$	1
		Coupe des Nations Ville de Saguenay inc.	Coupe des Nations U-23 2008 UCI – Ville de Saguenay	2008-03-20	65 000,00 \$	483 600,00 \$	1
	Total 02 Saguenay-Lac-Saint-Jean				250 965,00 \$	1 075 535,00 \$	4
	03 Capitale-Nationale	Championnat du monde de Taekwon-Do ITF	Championnat du monde de Taekwon-Do ITF	2007-05-04	100 000,00 \$	890 637,00 \$	1
		Championnats du monde de trampoline et de tumbling Québec 2007	Coupe du monde de trampoline et de tumbling 2007	2007-04-04	21 588,00 \$	227 150,00 \$	1
		Championnats du monde de trampoline et tumbling 2007	Championnats du monde de trampoline et de tumbling	2007-05-17	105 000,00 \$	2 069 500,00 \$	1
		Corporation de la Coupe du Monde de vélo de montagne Mont Sainte-Anne	Coupe du monde de vélo de montagne 2007	2007-05-17	160 000,00 \$	1 645 500,00 \$	1
		Corporation de la Coupe du Monde de vélo de montagne Mont Sainte-Anne	Championnats du monde de vélo de montagne et de trial 2010	2007-08-01	1 075 000,00 \$	4 018 000,00 \$	1
		Patinage Canada	Internationaux HomeSense Patinage Canada 2007	2007-10-03	50 000,00 \$	1 132 300,00 \$	1
		Association régionale de curling de Québec	l'Omnium canadien BDO 2007-Grand Chelem de curling	2007-11-13	50 000,00 \$	600 000,00 \$	1
		Ville de Québec	Championnat du monde de hockey 2008	2008-01-30	125 000,00 \$	21 600 000,00 \$	1
		Corporation Coupe du Monde de surf des neiges de Québec inc.	Coupe du monde de surf des neiges de Québec 2008	2008-02-18	311 000,00 \$	1 804 800,00 \$	1
		Comité organisateur de la Coupe du monde ISU de patinage de vitesse courte piste Québec 2008	Coupe du monde ISU de patinage de vitesse courte piste – Québec 2008	2008-01-29	35 000,00 \$	310 000,00 \$	1
	Total 03 Capitale-Nationale				2 032 588,00 \$	34 297 887,00 \$	10

Annexe 3 - QP2eOP-164

Projets autorisés dans le cadre du

Programme de soutien aux événements sportifs internationaux ou pancanadiens

Année financière	Région	Requérant	Titre du projet	Date d'octroi de l'aide financière	Aide accordée	Coût total	Nombre de dossier
05 Estrie		Comité organisateur d'événements en patinage de Sherbrooke	Coupe du monde Junior ISU de patinage de vitesse courte piste 2009	2008-02-13	122 260,00 \$	507 947,00 \$	1
Total 05 Estrie					122 260,00 \$	507 947,00 \$	1
06 Montréal		Plongeon Québec	Coupe Canada – Grand prix de plongeon FINA 2007	2007-04-04	100 975,00 \$	300 000,00 \$	1
		Judo Canada	Championnat panaméricain senior 2007	2007-04-12	66 850,00 \$	488 500,00 \$	1
		Circuit Mondial volleyball de plage - Montréal	Circuit mondial volleyball Swatch-FIVB-2007	2007-05-17	150 000,00 \$	1 208 861,00 \$	1
		Fédération de tennis de table du Québec inc.	Circuit mondial junior de tennis de table 2007	2007-04-12	20 000,00 \$	137 000,00 \$	1
		Water Polo Canada	Super finale de la ligue mondiale féminine de water-polo de la FINA 2007	2007-06-12	38 130,00 \$	290 850,00 \$	1
		Épreuves de la Coupe du monde cycliste féminine	Coupe du monde de cyclisme féminin et du Tour du Grand Montréal 2007	2007-06-12	80 000,00 \$	1 415 000,00 \$	1
		AlterGo	Défi sportif 2008 – Coupe du monde d'escrime en fauteuil roulant et compétitions internationale de rugby en fauteuil roulant, de boccia et de paracyclisme	2008-02-13	200 000,00 \$	1 951 176,00 \$	1
Total 06 Montréal					655 955,00 \$	5 791 387,00 \$	7
08 Abitibi-Témiscamingue		Tour cycliste de l'Abitibi inc.	Coupe des Nations Junior 2008 UCI – Abitibi	2008-03-27	40 000,00 \$	170 000,00 \$	1
Total 08 Abitibi-Témiscamingue					40 000,00 \$	170 000,00 \$	1
15 Laurentides		Fédération d'escrime du Québec	Championnats panaméricains de 2007	2007-05-24	25 000,00 \$	138 500,00 \$	1
		Fédération d'escrime du Québec	Grand Prix épée (hommes et femmes) et Coupe du monde fleuret (hommes) 2007	2007-05-24	35 000,00 \$	153 850,00 \$	1
		Association de ski acrobatique de Mont Saint-Sauveur International inc.	Coupe du monde de ski acrobatique 2008-2009-2010-2011	2008-01-25	576 552,00 \$	2 770 922,00 \$	1
Total 15 Laurentides					636 552,00 \$	3 063 272,00 \$	3
16 Montérégie		Le tour de la montagne de Bromont	Coupe du monde de vélo de montagne Nissan UCI Bromont 2008	2008-03-12	127 855,00 \$	650 850,00 \$	1
Total 16 Montérégie					127 855,00 \$	650 850,00 \$	1
Total 2007-2008					3 866 175,00 \$	45 556 878,00 \$	27
03 Capitale-Nationale		Université Laval	Universiade d'hiver 2015	2008-05-01	35 000,00 \$	100 000,00 \$	1
		Corporation de la Coupe du monde de vélo de montagne Mont-Sainte-Anne	Coupe du monde de vélo de montagne 2008	2008-05-28	230 000,00 \$	1 797 000,00 \$	1
		Coupe du monde de surf des neiges de Québec inc.	Championnats du monde de surf des neiges 2013	2008-04-30	1 144 875,00 \$	5 205 000,00 \$	1
		Challenge Bell International de Québec	Challenge Bell 2008	2008-08-08	50 000,00 \$	1 715 000,00 \$	1
		Association régionale de curling de Québec	2e étape du Grand Chelem de curling pour la saison 2008-2009	2008-11-04	50 000,00 \$	588 000,00 \$	1
		Corporation Coupe du Monde de surf des neiges de Québec inc.	Coupe du monde de surf des neiges de Québec 2009	2008-12-16	500 000,00 \$	2 427 500,00 \$	1
Total 03 Capitale-Nationale					2 009 875,00 \$	11 832 500,00 \$	6
06 Montréal		Épreuves de la coupe du monde cycliste féminin	Coupe du monde de cyclisme féminin et le Tour du Grand Montréal 2008	2008-04-21	80 000,00 \$	1 475 000,00 \$	1
		Plongeon Québec	Coupe Canada 2008 - Grand Prix FINA de plongeon	2008-04-11	323 341,00 \$	931 089,00 \$	1
		Fédération d'escrime du Québec	Grand Prix épée (hommes et femmes) et Coupe du monde fleuret (hommes) 2008	2008-04-30	45 000,00 \$	157 750,00 \$	1

Annexe 3 - QP2eOP-164

Projets autorisés dans le cadre du
Programme de soutien aux événements sportifs internationaux ou pancanadiens

Année financière	Région	Requérant	Titre du projet	Date d'octroi de l'aide financière	Aide accordée	Coût total	Nombre de dossier
2008-2009	06 Montréal	Association québécoise de sport pour paralytiques cérébraux	Coupe des amériques de boccia 2009	2008-08-04	56 500,00 \$	232 000,00 \$	1
		AlterGo	Défi sportif 2009 – Coupe du monde d'escrime en fauteuil roulant et compétitions internationales de rugby en fauteuil roulant, de boccia et de paracyclisme	2008-12-16	200 000,00 \$	2 221 540,00 \$	1
		Fédération de Gymnastique du Québec	Coupe du Monde Gymnix 2009	2008-12-09	142 485,00 \$	424 600,00 \$	1
		Tennis Canada	Fed Cup BNP Paribas 2009	2009-02-07	40 000,00 \$	172 400,00 \$	1
	Total 06 Montréal				887 326,00 \$	5 614 379,00 \$	7
	14 Lanaudière	Les Internationaux de tennis junior du Canada inc.	Internationaux de tennis junior du Canada 2008	2008-04-11	34 000,00 \$	181 445,00 \$	1
	Total 14 Lanaudière				34 000,00 \$	181 445,00 \$	1
	15 Laurentides	Les concours hippiques de Blainville inc.	Classique Internationale de Blainville 2008	2008-06-12	45 000,00 \$	803 660,00 \$	1
					45 000,00 \$	803 660,00 \$	1
	Total 15 Laurentides				2 976 201,00 \$	18 431 984,00 \$	15
Total 2008-2009					70 000,00 \$	900 000,00 \$	1
2009-2010	02 Saguenay-Lac-Saint-Jean	La Traversée internationale du lac St-Jean inc.	3e étape de la Coupe du monde 10 km FINA 2009 de nage en eau libre	2009-06-25			
		La Traversée internationale du lac Saint-Jean inc.	6es Championnats du monde de nage en eau libre FINA 2010	2009-12-16	476 945,00 \$	1 500 000,00 \$	1
		Coupe des Nations – Ville Saguenay	Coupe des Nations U-23 2009 UCI – Ville de Saguenay	2009-06-01	75 000,00 \$	446 000,00 \$	1
	Total 02 Saguenay-Lac-Saint-Jean				621 945,00 \$	2 846 000,00 \$	3
	03 Capitale-Nationale	Corporation de la Coupe du monde de vélo de montagne Mont-Sainte-Anne	Coupe du monde de vélo de montagne 2009	2009-06-25	450 000,00 \$	2 428 300,00 \$	1
		Challenge Bell International de Québec	Challenge Bell 2009	2009-09-17	50 000,00 \$	1 750 000,00 \$	1
		Centre national d'entraînement de ski acrobatique Yves LaRoche inc.	Mondial Acrobatsx 2009	2009-09-17	8 120,00 \$	29 200,00 \$	1
		Coupe du monde de surf des neiges de Québec inc.	Coupe du monde de surf des neiges de Québec 2010	2009-12-15	647 325,00 \$	2 877 000,00 \$	1
	Total 03 Capitale-Nationale				1 155 445,00 \$	7 084 500,00 \$	4
	06 Montréal	Épreuves de la Coupe du monde cycliste féminine	Coupe du monde de cyclisme féminin de Montréal et du Tour du Grand Montréal 2009	2009-06-25	100 000,00 \$	1 465 000,00 \$	1
		Synchro Canada	4e Trophée du monde de nage synchronisée FINA 2009	2009-10-29	135 969,00 \$	454 483,00 \$	1
		Fédération d'escrime du Québec	Grand Prix épée (hommes et femmes) et Coupe du monde fleuret (hommes) 2009	2009-05-26	35 000,00 \$	106 500,00 \$	1
		Plongeon Québec	Coupe Canada 2009 – Grand Prix FINA de plongeon	2009-09-17	105 000,00 \$	347 577,00 \$	1
		AlterGo	Championnat du monde de hockey pour athlètes amputés 2010	2009-12-16	200 000,00 \$	713 500,00 \$	1
		Grand Prix cycliste Pro-Tour	Grand Prix cycliste UCI ProTour Québec Montréal 2010	2009-06-12	430 000,00 \$	4 090 000,00 \$	1
		Comité organisateur d'événements – Montréal	Coupe du monde ISU de patinage de vitesse courte piste Montréal 2009	2009-10-27	150 000,00 \$	619 500,00 \$	1
		Fédération de Gymnastique du Québec	Coupe du monde de gymnastique rythmique de Montréal 2010	2009-12-17	84 501,00 \$	245 075,00 \$	1

Annexe 3 - QP2eOP-164

Projets autorisés dans le cadre du

Programme de soutien aux événements sportifs internationaux ou pancanadiens

Année financière	Région	Requérant	Titre du projet	Date d'octroi de l'aide financière	Aide accordée	Coût total	Nombre de dossier
	06 Montréal	Fondation Les Légendes du Golf	Championnat de Montréal du Circuit des Champions de la Professional Golfer's Association, édition 2010	2010-03-30	250 000,00 \$	5 408 860,00 \$	1
		AlterGo	Défi sportif 2010 - Coupe du monde d'escrime en fauteuil roulant et compétitions internationales	2010-02-15	200 000,00 \$	1 954 337,00 \$	1
		Fédération de Gymnastique du Québec	Coupe du monde de gymnastique artistique de Montréal 2010	2010-02-15	240 800,00 \$	688 000,00 \$	1
	Total 06 Montréal				1 931 670,00 \$	16 092 832,00 \$	11
	08 Abitibi-Témiscamingue	Le Tour cycliste de l'Abitibi inc.	Coupe des Nations Junior 2009 UCI - Abitibi	2009-07-13	50 000,00 \$	339 000,00 \$	1
	Total 08 Abitibi-Témiscamingue				50 000,00 \$	339 000,00 \$	1
	12 Chaudière-Appalaches	Grand Prix Cycliste de Beauce	Tour de Beauce 2009	2009-05-26	75 000,00 \$	686 190,00 \$	1
	Total 12 Chaudière-Appalaches				75 000,00 \$	686 190,00 \$	1
	13 Laval	Fédération de tennis de table du Québec inc.	Circuit mondial junior de tennis de table 2009	2009-07-28	20 000,00 \$	165 000,00 \$	1
	Total 13 Laval				20 000,00 \$	165 000,00 \$	1
	14 Lanaudière	Les Internationaux de tennis junior du Canada inc.	Internationaux de tennis junior du Canada 2009	2009-08-11	34 000,00 \$	186 702,00 \$	1
	Total 14 Lanaudière				34 000,00 \$	186 702,00 \$	1
	15 Laurentides	Les Concours hippiques de Blainville	Classique internationale de Blainville 2009	2009-06-25	60 000,00 \$	975 300,00 \$	1
	Total 15 Laurentides				60 000,00 \$	975 300,00 \$	1
	16 Montérégie	Le tour de la montagne de Bromont	Coupe du monde de vélo de montagne Nissan UCI Bromont 2009	2009-06-25	150 000,00 \$	692 750,00 \$	1
		Concours complet Bromont	Concours complet Bromont 2009	2009-09-17	67 448,00 \$	296 143,00 \$	1
	Total 16 Montérégie				217 448,00 \$	988 893,00 \$	2
Total 2009-2010					4 165 508,00 \$	29 364 417,00 \$	25
2010-2011	02 Saguenay-Lac-Saint-Jean	La Traversée internationale du lac Saint-Jean inc.	Étape de la Coupe du monde des marathons de 10 km FINA 2010	2010-07-09	70 000,00 \$	841 000,00 \$	1
		Corporation de la Coupe des Nations-Ville de Saguenay inc.	Coupe des Nations U-23 UCI 2010 Ville de Saguenay	2010-06-08	75 000,00 \$	437 800,00 \$	1
	Total 02 Saguenay-Lac-Saint-Jean				145 000,00 \$	1 278 800,00 \$	2
	03 Capitale-Nationale	Fédération de volley-ball du Québec	Étape du Circuit mondial de volley-ball de plage 2011	2011-02-17	550 000,00 \$	1 860 400,00 \$	1
		Challenge Bell International de Québec	Challenge Bell 2010	2010-07-09	100 000,00 \$	1 760 000,00 \$	1
		Coupe du monde de surf des neiges de Québec inc.	Snowboard Jamboree-Festival et Coupe du monde de surf des neiges 2011	2011-02-10	707 450,00 \$	3 164 286,00 \$	1
		Comité organisateur de la Coupe du monde ISU courte piste Québec	Coupe du monde ISU de patinage de vitesse courte piste Québec 2010	2010-10-28	80 000,00 \$	314 000,00 \$	1
	Total 03 Capitale-Nationale				1 437 450,00 \$	7 098 686,00 \$	4
Total 06 Montréal		Plongeon Québec	Coupe Canada 2010 - Grand Prix de plongeon de la FINA	2010-04-27	102 000,00 \$	340 100,00 \$	1
		Tennis Canada	Fed Cup BNP Paribas 2010	2010-04-19	25 000,00 \$	94 050,00 \$	1
		Club de natation des piscines du Parc olympique	Challenge Mondial 2010 en natation paralympique	2010-06-25	111 000,00 \$	410 000,00 \$	1

Annexe 3 - QP2eOP-164

Projets autorisés dans le cadre du

Programme de soutien aux événements sportifs internationaux ou pancanadiens

Année financière	Région	Requérant	Titre du projet	Date d'octroi de l'aide financière	Aide accordée	Coût total	Nombre de dossier
	06 Montréal	Fédération québécoise de Taekwondo	Championnat International de Taekwondo Canada Open 2010	2010-05-28	26 530,00 \$	95 600,00 \$	1
		Club d'athlétisme Saint-Laurent Sélect inc.	Championnat provincial scolaire d'athlétisme extérieur 2010	2010-08-06	5 000,00 \$		1
		International Gymnix	L'International Gymnix 2011	2011-02-24	117 600,00 \$	346 100,00 \$	1
		Comité organisateur d'événements-Montréal	Coupe du monde ISU de patinage de vitesse courte piste Montréal 2010	2010-10-21	100 000,00 \$	309 000,00 \$	1
		Fédération de Gymnastique du Québec	Coupe du monde FIG de gymnastique rythmique de Montréal 2011	2011-01-13	86 450,00 \$	253 700,00 \$	1
		Fédération d'escrime du Québec	Escrime Internationale de Montréal 2010	2010-05-03	54 000,00 \$	160 550,00 \$	1
		Société de gestion événementielle de karaté	XXIe Championnat panaméricain junior de karaté 2010	2010-05-05	60 000,00 \$	404 525,00 \$	1
	Total 06 Montréal				687 580,00 \$	2 413 625,00 \$	10
	07 Outaouais	Grande visite de Gatineau	Grand Prix cycliste de Gatineau et de la Visite chrono de Gatineau	2010-06-10	63 960,00 \$	238 038,00 \$	1
		Volleyball Canada	Championnat NORCECA junior masculin 2010	2010-08-06	75 180,00 \$	238 200,00 \$	1
	Total 07 Outaouais				139 140,00 \$	476 238,00 \$	2
	08 Abitibi-Témiscamingue	Le Tour cycliste de l'Abitibi inc.	Tour de l'Abitibi-Coupe des Nations 2010	2010-06-11	50 000,00 \$	312 050,00 \$	1
	Total 08 Abitibi-Témiscamingue				50 000,00 \$	312 050,00 \$	1
	09 Côte-Nord	Paramanic International	Organisation et tenue des Championnats du monde de paracyclisme sur route UCI 2010	2010-07-09	155 000,00 \$	760 970,00 \$	1
	Total 09 Côte-Nord				155 000,00 \$	760 970,00 \$	1
	12 Chaudière-Appalaches	Grand Prix Cycliste de Beauce	Tour de Beauce 2010	2010-05-26	100 000,00 \$	688 989,00 \$	1
	Total 12 Chaudière-Appalaches				100 000,00 \$	688 989,00 \$	1
	14 Lanaudière	Les Internationaux de tennis junior du Canada inc.	Internationaux de tennis junior Banque Nationale	2010-08-06	40 000,00 \$	349 639,00 \$	1
	Total 14 Lanaudière				40 000,00 \$	349 639,00 \$	1
	15 Laurentides	Les Concours hippiques de Blainville	Classique internationale de Blainville 2010	2010-06-16	60 000,00 \$	998 300,00 \$	1
		Dressage International	Concours Dressage à Blainville	2010-07-09	30 000,00 \$	165 823,00 \$	1
	Total 15 Laurentides				90 000,00 \$	1 164 123,00 \$	2
	16 Montérégie	Concours complet Bromont	Concours Complet Bromont Défi Challenge Todd Sandler 2010	2010-06-16	56 534,00 \$	269 292,00 \$	1
		Association Équestre Centaure	International Bromont 2010	2010-07-29	250 000,00 \$	1 135 924,00 \$	1
		Association québécoise des sports en fauteuil roulant	Coupe Canada 2010 - Rugby en fauteuil roulant	2010-04-09	115 000,00 \$	370 320,00 \$	1
	Total 16 Montérégie				421 534,00 \$	1 775 536,00 \$	3
Total 2010-2011					3 265 704,00 \$	16 318 656,00 \$	27
2011-2012	02 Saguenay-Lac-Saint-Jean	La Traversée internationale du lac Saint-Jean inc.	4e étape de la Coupe du monde des marathons de 10 km FINA 2011	2011-07-14	67 618,00 \$	935 000,00 \$	1
		Coupe des Nations-Ville de Saguenay	Coupe des Nations U-23 2011-Ville de Saguenay	2011-05-26	75 000,00 \$	449 200,00 \$	1
		Fédération de patinage de vitesse du Québec	Coupe du monde ISU courte piste - Saguenay 2011	2011-10-13	90 000,00 \$	320 000,00 \$	1
	Total 02 Saguenay-Lac-Saint-Jean				232 618,00 \$	1 704 200,00 \$	3

Annexe 3 - QP2eOP-164
Projets autorisés dans le cadre du
Programme de soutien aux événements sportifs internationaux ou pancanadiens

Année financière	Région	Requérant	Titre du projet	Date d'octroi de l'aide financière	Aide accordée	Coût total	Nombre de dossier
2011-2012	03 Capitale-Nationale	Challenge Bell International de Québec	Challenge Bell 2011	2011-08-18	100 000,00 \$	1 800 000,00 \$	1
		Corporation de la Coupe du Monde de vélo de montagne Mont Sainte-Anne	Vélirium-Festival international et Coupe du Monde de vélo de montagne 2011	2011-06-16	426 755,00 \$	2 273 800,00 \$	1
		Fédération de patinage artistique du Québec	Finale du Grand Prix de patinage artistique 2011 de l'Union internationale de patinage	2011-12-01	500 000,00 \$	2 823 500,00 \$	1
		Commission de surf des neiges du Québec	Snowboard Jamboree 2012 - Coupe du monde de surf des neiges de Québec	2012-01-26	700 000,00 \$	3 745 000,00 \$	1
		Grand Prix cycliste Pro-Tour	Grand Prix cycliste de Québec et du Grand Prix cycliste de Montréal 2011	2011-07-14	430 000,00 \$	4 409 507,00 \$	1
		Sport Accord Québec 2012	Congrès SportAccord 2012	2011-05-19	900 000,00 \$	3 472 343,00 \$	1
	Total 03 Capitale-Nationale				3 056 755,00 \$	18 524 150,00 \$	6
	05 Estrie	Fédération de natation du Québec	Traversée internationale du lac Mégantic	2011-07-14	25 000,00 \$	95 785,00 \$	1
		Société hôtesse des Jeux d'été du Canada - Sherbrooke 2013	Jeux d'été du Canada 2013	2012-02-23	8 000 000,00 \$	49 092 643,00 \$	1
	Total 05 Estrie				8 025 000,00 \$	49 188 428,00 \$	2
	06 Montréal	Plongeon Québec	Coupe Canada 2011—Grand Prix de plongeon de la FINA	2011-04-28	102 000,00 \$	357 899,00 \$	1
		Synchro Québec	Championnat panaméricain de nage synchronisée 2011	2011-08-11	50 000,00 \$	389 550,00 \$	1
		Club de natation des piscines du Parc olympique	Challenge mondial 2011—Natation paralympique	2011-06-30	111 000,00 \$	411 000,00 \$	1
		Judo Québec	Championnats panaméricains de judo 2012	2011-12-08	80 000,00 \$	530 500,00 \$	1
		Fédération de Gymnastique du Québec	L'International Gymnix 2012	2012-01-26	80 000,00 \$	396 100,00 \$	1
		Défi sportif AlterGo	Défi sportif 2011	2011-07-14	225 000,00 \$	2 150 225,00 \$	1
	Total 06 Montréal				648 000,00 \$	4 235 274,00 \$	6
	07 Outaouais	Grand Prix cycliste Gatineau	Grand Prix cycliste de Gatineau 2011	2011-04-21	85 000,00 \$	274 507,00 \$	1
		Fédération de volley-ball du Québec	Vie Coupe panaméricaine de volleyball masculin 2011	2011-06-02	102 818,00 \$	327 000,00 \$	1
	Total 07 Outaouais				187 818,00 \$	601 507,00 \$	2
	08 Abitibi-Témiscamingue	Le Tour cycliste de l'Abitibi inc.	43e Tour de l'Abitibi-Coupe des nations	2011-06-30	50 000,00 \$	366 000,00 \$	1
	Total 08 Abitibi-Témiscamingue				50 000,00 \$	366 000,00 \$	1
	09 Côte-Nord	Paramanic International	Finale de la Coupe du monde de paracyclisme sur route UCI 2011	2011-06-30	155 000,00 \$	612 656,00 \$	1
	Total 09 Côte-Nord				155 000,00 \$	612 656,00 \$	1
	12 Chaudière-Appalaches	Grand Prix cycliste Beauce	Tour de Beauce 2011	2011-05-19	100 000,00 \$	709 190,00 \$	1
	Total 12 Chaudière-Appalaches				100 000,00 \$	709 190,00 \$	1
	14 Lanaudière	Les Internationaux de tennis junior du Canada inc.	Internationaux de tennis junior Banque Nationale 2011	2011-08-11	40 000,00 \$	352 950,00 \$	1
		Fédération équestre du Québec	La Classique internationale de Blainville 2011	2011-06-30	60 000,00 \$	1 310 000,00 \$	1
	Total 14 Lanaudière				100 000,00 \$	1 662 950,00 \$	2
	15 Laurentides	Association sportive des sourds du Québec inc.	13e Championnat mondial de vélo des sourds	2011-04-28	32 000,00 \$	181 815,00 \$	1
		Fondation Les Légendes du Golf	Championnat de Montréal 2011	2011-06-29	175 000,00 \$	4 313 927,00 \$	1
		Golf Canada	Omnium canadien féminin CN 2011	2011-08-11	175 000,00 \$	7 259 841,00 \$	1
		Fédération québécoise de ski acrobatique	Grand Prix de ski acrobatique Postes Canada à Ski Mont Gabriel 2012	2012-01-12	125 000,00 \$	648 000,00 \$	1
	Total 15 Laurentides				507 000,00 \$	12 403 583,00 \$	4

Annexe 3 - QP2eOP-164
Projets autorisés dans le cadre du
Programme de soutien aux événements sportifs internationaux ou pancanadiens

Année financière	Région	Requérant	Titre du projet	Date d'octroi de l'aide financière	Aide accordée	Coût total	Nombre de dossier
2011-2012	16 Montérégie	Fédération équestre du Québec	Dressage à Bromont	2011-05-19	27 205,00 \$	82 438,00 \$	1
		Fédération équestre du Québec	l'International Bromont 2011	2011-07-14	200 000,00 \$	1 476 195,00 \$	1
		Concours complet Bromont	Concours complet de Bromont Défi challenge Todd Sandler 2011	2011-06-09	70 000,00 \$	354 168,00 \$	1
	Total 16 Montérégie				297 205,00 \$	1 912 801,00 \$	3
Total 2011-2012					13 359 396,00 \$	91 920 739,00 \$	31
2012-2013	02 Saguenay-Lac-Saint-Jean	Fédération de natation du Québec	5e étape de la Coupe du monde des marathons de 10 km FINA 2012	2012-07-18	63 000,00 \$	849 380,00 \$	1
		Fédération québécoise des sports cyclistes	Coupe des Nations U23 UCI 2012 - Ville de Saguenay	2012-07-11	67 500,00 \$	453 600,00 \$	1
	Total 02 Saguenay-Lac-Saint-Jean				130 500,00 \$	1 302 980,00 \$	2
	03 Capitale-Nationale	Fondation Nordiques	3e assemblée générale de l'Association Francophone de Comités Nationaux Olympiques	2012-06-27	40 000,00 \$	175 000,00 \$	1
		Fédération québécoise des sports cyclistes	VÉLIRIUM - Festival international de vélo de montagne et Coupe du monde UCI 2012	2012-07-11	400 000,00 \$	2 194 000,00 \$	1
		Ski de fond Québec	Sprint Québec 2012 - Coupe du monde FIS de ski de fond	2012-10-30	400 000,00 \$	2 382 500,00 \$	1
		Fédération québécoise des sports cyclistes	Grand Prix cycliste de Québec et du Grand Prix cycliste de Montréal 2012	2012-07-11	344 000,00 \$	4 403 317,00 \$	1
		Fédération québécoise de ski alpin	Championnats du monde juniors de ski alpin, Québec 2013	2012-11-14	200 000,00 \$	1 000 630,00 \$	1
		Fédération québécoise de tennis	Challenge Bell 2012	2012-07-31	90 000,00 \$	1 985 000,00 \$	1
Total 03 Capitale-Nationale					1 474 000,00 \$	12 140 447,00 \$	6
05 Estrie		Fédération de natation du Québec	La Traversée Internationale du lac Mégantic	2012-07-18	25 000,00 \$	116 475,00 \$	1
Total 05 Estrie					25 000,00 \$	116 475,00 \$	1
06 Montréal		Fédération de water-polo du Québec	Championnats panaméricains junior hommes et femmes de water-polo de l'UANA - 20 ans et moins	2012-07-13	75 000,00 \$	515 375,00 \$	1
		Plongeon Québec	Coupe Canada 2012 - Grand Prix de plongeon de la FINA	2012-04-26	95 000,00 \$	445 999,00 \$	1
		Fédération de natation du Québec	Essais de natation olympique et paralympique canadiens 2012	2012-06-27	100 000,00 \$	1 524 000,00 \$	1
		Fédération québécoise de golf	Championnat de Montréal 2012	2012-07-31	250 000,00 \$	5 078 152,00 \$	1
		Fédération de natation du Québec	Challenge Mondial 2012 - Natation paralympique	2012-07-11	100 000,00 \$	406 000,00 \$	1
		Fédération de patinage de vitesse du Québec	Coupe du monde ISU - Montréal 2012	2012-10-31	70 000,00 \$	340 000,00 \$	1
Total 06 Montréal					690 000,00 \$	8 309 526,00 \$	6
07 Outaouais		Fédération québécoise des sports cyclistes	Grand Prix Cycliste Gatineau 2012	2012-07-11	55 000,00 \$	332 115,00 \$	1
Total 07 Outaouais					55 000,00 \$	332 115,00 \$	1
08 Abitibi-Témiscamingue		Fédération québécoise des sports cyclistes	Tour de l'Abitibi	2012-07-18	45 000,00 \$	398 000,00 \$	1
Total 08 Abitibi-Témiscamingue					45 000,00 \$	398 000,00 \$	1
09 Côte-Nord		Fédération québécoise des sports cyclistes	Finale de la Coupe du monde de paracyclisme sur route UCI 2012 à Baie-Comeau	2012-07-31	139 500,00 \$	509 849,00 \$	1

Annexe 3 - QP2eOP-164

Projets autorisés dans le cadre du
Programme de soutien aux événements sportifs internationaux ou pancanadiens

Année financière	Région	Requérant	Titre du projet	Date d'octroi de l'aide financière	Aide accordée	Coût total	Nombre de dossier
2012-2013	Total 09 Côte-Nord				139 500,00 \$	509 849,00 \$	1
	12 Chaudière-Appalaches	Fédération québécoise des sports cyclistes	Tour de Beauce 2012	2012-07-11	90 000,00 \$	714 000,00 \$	1
	Total 12 Chaudière-Appalaches				90 000,00 \$	714 000,00 \$	1
	14 Lanaudière	Fédération québécoise de tennis	Internationaux de tennis junior Banque Nationale 2012	2012-07-31	40 000,00 \$	250 092,00 \$	1
	Total 14 Lanaudière				40 000,00 \$	250 092,00 \$	1
	15 Laurentides	Fédération équestre du Québec	La Classique internationale de Blainville 2012	2012-07-31	50 000,00 \$	910 000,00 \$	1
	Total 15 Laurentides				50 000,00 \$	910 000,00 \$	1
	16 Montérégie	Fédération équestre du Québec	Concours complet de Bromont Défi challenge Todd Sandler 2012	2012-07-18	63 000,00 \$	330 388,00 \$	1
	Total 16 Montérégie				63 000,00 \$	330 388,00 \$	1
		Fédération équestre du Québec	International Bromont 2012	2012-07-19	250 000,00 \$	1 866 930,00 \$	1
					313 000,00 \$	2 197 318,00 \$	2
Total 2012-2013					3 052 000,00 \$	27 180 802,00 \$	23
Total général					32 080 350,00 \$	240 280 756,00 \$	154

MINISTÈRE DE L'ÉDUCATION, DU LOISIR ET DU SPORT
ÉTUDE DES CRÉDITS 2013-2014

Demande de renseignements particuliers requis par le deuxième groupe d'opposition

QUESTION

Montant des subventions accordées par le Secrétariat au loisir et au sport aux fédérations sportives par le biais du programme de soutien aux opérations régulières pour 2012-2013 et prévisions pour 2013-2014. Liste des fédérations sportives en bénéficiant et montant alloué à chacune d'entre elles.

RÉPONSE

Voici la liste des fédérations sportives dont le fonctionnement est subventionné par le Programme de soutien aux fédérations sportives québécoises (PSFSQ) en 2012-2013.

Organismes	Total 2012-2013
Association de tae-kwon-do du Québec inc.	69 495 \$
Association de triathlon du Québec	68 917 \$
Association des clubs de biathlon du Québec	76 977 \$
Association québécoise d'aviron inc.	50 000 \$
Association québécoise de canoe-kayak de vitesse	46 843 \$
Association québécoise de sport pour paralytiques cérébraux	59 079 \$
Association québécoise de télémark	5 000 \$
Association québécoise des sports en fauteuil roulant	90 971 \$
Association sportive des aveugles du Québec	55 000 \$
Association sportive des sourds du Québec inc.	50 000 \$
Commission de surf des neiges du Québec	51 985 \$
Corporation de kick boxing amateur du Québec	5 000 \$
Curling Québec	103 859 \$
Danse sport Québec inc.	5 000 \$
Fédération de basket-ball du Québec	108 700 \$
Fédération de cheerleading du Québec	25 000 \$
Fédération de crosse du Québec inc.	46 333 \$
Fédération de football amateur du Québec	67 563 \$
Fédération de gymnastique du Québec	127 539 \$
Fédération de lutte olympique du Québec inc.	50 000 \$
Fédération de nage synchronisée du Québec	95 604 \$
Fédération de natation du Québec	171 242 \$
Fédération de net-ball amateur du Québec	5 000 \$
Fédération de patinage artistique du Québec	102 481 \$
Fédération de pétanque du Québec inc.	47 938 \$
Fédération de rugby du Québec	25 000 \$
Fédération de soccer du Québec	201 088 \$
Fédération de tennis de table du Québec inc.	101 798 \$
Fédération de tir à l'arc du Québec inc.	71 716 \$
Fédération de volley-ball du Québec	134 636 \$

Fédération des sports à quatre murs du Québec inc.	95 223 \$
Fédération d'haltérophilie du Québec	82 444 \$
Fédération du baseball amateur du Québec inc	125 645 \$
Fédération du plongeon amateur du Québec	79 617 \$
Fédération équestre du Québec	56 444 \$
Fédération québécoise d'athlétisme	68 085 \$
Fédération québécoise de badminton inc.	98 563 \$
Fédération québécoise de ballon sur glace	6 250 \$
Fédération québécoise de boxe olympique	59 051 \$
Fédération québécoise de canoë-kayak d'eau vive	40 000 \$
Fédération québécoise de canotage long parcours	5 000 \$
Fédération québécoise de dynamophilie	5 000 \$
Fédération québécoise de golf	131 150 \$
Fédération québécoise de handball olympique	45 574 \$
Fédération québécoise de hockey sur glace	206 519 \$
Fédération québécoise de kin-ball	57 404 \$
Fédération québécoise de ski acrobatique	69 491 \$
Fédération québécoise de ski alpin	116 324 \$
Fédération québécoise de ski nautique inc.	25 000 \$
Fédération québécoise de tennis	166 933 \$
Fédération québécoise de tir	69 514 \$
Fédération québécoise de ultimate	25 000 \$
Fédération québécoise des sports cyclistes	144 797 \$
Judo-Québec inc.	118 303 \$
Karaté Québec	52 457 \$
La Fédération auto-Québec inc.	5 000 \$
La Fédération de la voile du Québec ltée	79 479 \$
La Fédération de patinage de vitesse du Québec	133 525 \$
La Fédération de water-polo du Québec	50 000 \$
La Fédération d'escrime du Québec	76 730 \$
Olympiques spéciaux Québec	69 963 \$
Ringuette Québec	52 810 \$
Service national des sauveteurs inc.	64 246 \$
Ski de fond Québec	80 780 \$
Softball Québec	108 415 \$
Total	4 790 500 \$

Les prévisions budgétaires pour 2013-2014 sont du même niveau que 12-13.

MINISTÈRE DE L'ÉDUCATION, DU LOISIR ET DU SPORT
ÉTUDE DES CRÉDITS 2013-2014

Demande de renseignements particuliers requis par le deuxième groupe d'opposition

QUESTION

Sommaire des subventions accordées aux autres organismes sportifs et liste détaillée des subventions accordées dans le cadre de ces programmes en 2012-2013 :

- a) Programme de soutien aux événements sportifs;
- b) Centre national multisport-Montréal;
- c) Fédération québécoise du sport étudiant;
- d) Corporation Sports-Québec;
- e) Programme Équipe Québec;
- f) Les bourses de la Fondation de l'athlète d'excellence;

RÉPONSE

Voir la question 146..

MINISTÈRE DE L'ÉDUCATION, DU LOISIR ET DU SPORT
ÉTUDE DES CRÉDITS 2013-2014

Demande de renseignements particuliers requis par le deuxième groupe d'opposition

QUESTION

Soutien financier accordé aux athlètes québécois pour l'exercice financier 2012-2013. Prévisions pour 2013-2014, ventilé par programme. Prévisions pour 2013-2014.

RÉPONSE

Il y a trois modalités de soutien financier du gouvernement du Québec aux athlètes québécois :

1. Le Programme Équipe Québec permet à des athlètes identifiés « excellence » par le ministère de l'Éducation, du Loisir et du Sport (MELS) de recevoir des bourses maximales de 6 000 \$ par année. En 2012-2013, 389 athlètes** de niveau « excellence » ont été soutenus.

De plus, 14 athlètes** retraités ont aussi été retenus dans le cadre du Programme pour des montants variant entre 1 000 \$ et 4 000 \$, selon le nombre d'années pendant lesquelles ils auront eu le statut d'athlètes identifiés « excellence ».

Les prévisions pour 2013-2014 sont du même ordre, soit entre 425 et 500 athlètes (environ 2 800 000 \$).

2. La Fondation de l'athlète d'excellence du Québec a reçu une subvention de 125 000 \$. Grâce au soutien du gouvernement du Québec et du secteur privé, la Fondation verse à chaque année des bourses aux athlètes des catégories « excellence » et « élite » identifiés en collaboration avec les fédérations sportives, ainsi qu'aux athlètes évoluant dans les réseaux du sport universitaire.

Les prévisions pour 2013-2014 sont du même ordre que par le passé, soit de 125 000 \$.

3. Tous les athlètes identifiés de niveaux « excellence », « élite » et « relève » (3 109** athlètes en 2012) ont accès à la mesure de crédit d'impôt remboursable pour athlète de haut niveau. La mesure, estimée à 5,9 M\$ en 2012, est gérée par Revenu Québec.

Les prévisions pour 2013-2014 sont d'environ 5,9 M\$.

** : En date du 14 décembre 2012.

**MINISTÈRE DE L'ÉDUCATION, DU LOISIR ET DU SPORT
ÉTUDE DES CRÉDITS 2013-2014**

Demande de renseignements particuliers requis par le deuxième groupe d'opposition

QUESTION

Pour chacun des programmes suivants, fournir les montants et la liste des subventions accordées pour l'année 2012-2013, avec le détail de chacune de ces subventions (nom de l'organisme, nature des activités ou du projet, etc.) :

- a) Programme d'assistance aux manifestations locales de la fête nationale;
- b) Programme d'accompagnement en loisir pour les personnes ayant une déficience;
- c) Programme d'assistance financière aux centres communautaires de loisir;
- d) Programme de reconnaissance et de financement des organismes nationaux de loisir;
- e) Programme d'assistance financière aux unités régionales de loisir et de sport;
- f) Soutien financier au Conseil québécois du loisir;
- g) Soutien pour le projet Archipel (ville de Longueuil);
- h) Programme d'accompagnement en loisir pour personnes handicapées : assistance financière pour les organismes de loisir et les municipalités;
- i) Programme d'accompagnement en loisir pour personnes handicapées : assistance financière pour les camps de vacances;
- j) Programme d'assistance financière aux clubs de motoneigistes;
- k) Programme d'assistance financière aux clubs quads du Québec.

RÉPONSE

a) Programme d'assistance financière aux manifestations locales de la fête nationale;

4 384 000 \$ versés à deux organismes : 744 000 \$ au Comité de la fête nationale de la Saint-Jean inc. et 3 640 000 \$ au Mouvement national des Québécoises et Québécois.

Voir question 162 pour détails sur les programmes et projets.

b) Programme d'accompagnement en loisir pour les personnes ayant une déficience;

Remplacer par : Soutien financier pour le loisir des personnes handicapées en région

- Programme d'aide en loisir pour les personnes vivant avec un handicap : 103 500 \$.
- Programme d'accompagnement en loisir pour les personnes handicapées, volet organismes et municipalités : 1 335 000 \$
- Mission loisir pour les personnes handicapées : 1 175 000 \$

Voir question 162 pour détails sur les programmes et projets.

Voir question 148, réponse 148 b de l'annexe pour ventilation des montants.

c) Programme d'assistance financière aux centres communautaires de loisir;

4 357 000 \$ versés à 59 centres communautaires de loisir.

Voir question 140 pour détails sur les programmes et projets.

Voir question 148, réponse 148 h de l'annexe pour la ventilation des montants.

d) Programme d'assistance de reconnaissance et de financement aux organismes nationaux de loisir;

2 406 420 \$ versés à 26 organismes

Voir question 162 pour détails sur les programmes et projets.

Voir question 148, réponse 148 a de l'annexe pour la ventilation des montants.

e) Programme d'assistance financière aux unités régionales de loisir et de sport (URLS);

6 464 920 \$ versés à 19 entités URLS

Voir question 162 pour détails sur les programmes et projets.

Voir question 148, réponse 148 c de l'annexe pour la ventilation des montants.

f) Soutien financier au Conseil québécois du loisir;

425 000 \$ versés à l'organisme, dont 350 000 \$ pour le soutien de sa mission et 75 000 \$ pour le programme de formation en animation.

Voir question 162 pour détails sur les programmes et projets.

g) Soutien financier pour le projet Archipel (ville de Longueuil);

Le programme n'existe plus depuis 2011-2012.

h) Programme d'accompagnement en loisir pour personnes handicapées : assistance financière pour les organismes de loisir et les municipalités;

Voir la rubrique b)

i) Programme d'accompagnement en loisir pour personnes handicapées : assistance financière pour les camps de vacances;

Titre du programme : Programme d'assistance financière à l'accessibilité aux camps de vacances, volet aide à l'accompagnement des personnes handicapées : 100 000 \$

Voir question 162 pour détails sur les programmes et projets.

Voir question 148, réponse 148 d de l'annexe pour la ventilation des montants.

j) Programme d'assistance financière aux clubs de motoneigistes;

Programme transféré au ministère des Transports en 2006.

k) Programme d'assistance financière aux clubs de véhicules tout terrain;

Programme transféré au ministère des Transports en 2006.

MINISTÈRE DE L'ÉDUCATION, DU LOISIR ET DU SPORT
ÉTUDE DES CRÉDITS 2013-2014

Demande de renseignements particuliers requis par le deuxième groupe d'opposition

QUESTION

Liste des subventions accordées à la Fédération de l'âge d'or du Québec en 2012-2013.
Prévisions pour 2013-2014.

RÉPONSE

Dans le cadre du Programme d'assistance financière aux organismes nationaux de loisir (PAFONL), la Fédération de l'âge d'or du Québec a reçu une subvention de 161 270 \$ en 2012-2013.

La même somme est prévue en 2013-2014.

MINISTÈRE DE L'ÉDUCATION, DU LOISIR ET DU SPORT
ÉTUDE DES CRÉDITS 2013-2014

Demande de renseignements particuliers requis par le deuxième groupe d'opposition

QUESTION

Effectifs affectés au programme Kino-Québec pour 2012-2013.

RÉPONSE

Quatre professionnels de l'activité physique du ministère de l'Éducation, du Loisir et du Sport en *équivalent temps complet* (ETC), ainsi qu'un professionnel du ministère de la Santé et des Services sociaux sont affectés à l'équipe de coordination nationale, et quelque 35 ETC professionnels de l'activité physique sont répartis dans les 18 agences de santé et de services sociaux (entre 1 et 6 ETC par région selon la population et le territoire).

MINISTÈRE DE L'ÉDUCATION, DU LOISIR ET DU SPORT
ÉTUDE DES CRÉDITS 2013-2014

Demande de renseignements particuliers requis par le deuxième groupe d'opposition

QUESTION

Bourses accordées aux athlètes québécois dans le cadre des Jeux olympiques de Londres.
Ventilation par athlète.

RÉPONSE

Aucune bourse aux athlètes n'a été accordée spécifiquement dans le cadre des Jeux olympiques de Londres.

MINISTÈRE DE L'ÉDUCATION, DU LOISIR ET DU SPORT
ÉTUDE DES CRÉDITS 2013-2014

Demande de renseignements particuliers requis par le deuxième groupe d'opposition

QUESTION

Financement accordé aux établissements scolaires dans le cadre du programme Sports-études depuis 2007-2008 jusqu'à aujourd'hui. Ventilation par programme et par établissement.

RÉPONSE

Les tableaux ci-joints représentent l'aide financière accordée annuellement aux établissements scolaires depuis 2007-2008 jusqu'à 2011-2012. L'aide financière pour l'année 2012-2013 sera attribuée à compter du mois de février 2013.

Un tableau représente l'aide financière totale accordée à chacun des établissements depuis 2007-2008 jusqu'à 2011-2012.

Programme Sport-études
Ventilation par commission scolaire

Année financière	Nom de l'organisme	Montant total versé
2007-2008	Collège Antoine-Girouard	2 149,00 \$
2008-2009	Collège Antoine-Girouard	1 497,00 \$
2009-2010	Collège Antoine-Girouard	1 655,00 \$
2010-2011	Collège Antoine-Girouard	4 460,00 \$
2011-2012	Collège Antoine-Girouard	6 505,00 \$
2007-2008	Collège Charles-Lemoyne de Longueuil inc.	3 177,00 \$
2008-2009	Collège Charles-Lemoyne de Longueuil inc.	2 758,00 \$
2009-2010	Collège Charles-Lemoyne de Longueuil inc.	2 413,00 \$
2010-2011	Collège Charles-Lemoyne de Longueuil inc.	4 111,00 \$
2011-2012	Collège Charles-Lemoyne de Longueuil inc.	9 530,00 \$
2011-2012	Collège Claretain de Victoriaville	3 120,00 \$
2008-2009	Collège de Montréal	2 601,00 \$
2009-2010	Collège de Montréal	2 827,00 \$
2010-2011	Collège de Montréal	4 345,00 \$
2011-2012	Collège de Montréal	7 300,00 \$
2010-2011	Collège Esther-Blondin	1 274,00 \$
2011-2012	Collège Esther-Blondin	1 520,00 \$
2009-2010	Collège Notre-Dame de Rivière-du-Loup	1 793,00 \$
2010-2011	Collège Notre-Dame de Rivière-du-Loup	2 317,00 \$
2011-2012	Collège Notre-Dame de Rivière-du-Loup	4 190,00 \$
2007-2008	Collège Saint-Bernard	2 489,00 \$
2008-2009	Collège Saint-Bernard	2 680,00 \$
2009-2010	Collège Saint-Bernard	5 102,00 \$
2010-2011	Collège Saint-Bernard	5 155,00 \$
2011-2012	Collège Saint-Bernard	7 485,00 \$
2007-2008	Commission scolaire de la Beauce-Etchemin	1 720,00 \$
2008-2009	Commission scolaire de la Beauce-Etchemin	2 680,00 \$
2009-2010	Commission scolaire de la Beauce-Etchemin	2 827,00 \$
2010-2011	Commission scolaire de la Beauce-Etchemin	2 491,00 \$
2011-2012	Commission scolaire de la Beauce-Etchemin	6 060,00 \$
2007-2008	Commission scolaire de la Capitale	19 163,00 \$
2008-2009	Commission scolaire de la Capitale	16 471,00 \$
2009-2010	Commission scolaire de la Capitale	16 271,00 \$
2010-2011	Commission scolaire de la Capitale	15 235,00 \$
2011-2012	Commission scolaire de la Capitale	25 285,00 \$
2007-2008	Commission scolaire de la Jonquière	6 700,00 \$
2008-2009	Commission scolaire de La Jonquière	6 226,00 \$
2009-2010	Commission scolaire de La Jonquière	7 377,00 \$
2010-2011	Commission scolaire de La Jonquière	6 546,00 \$
2011-2012	Commission scolaire de La Jonquière	10 420,00 \$
2007-2008	Commission scolaire de la Pointe-de-l'Île	10 740,00 \$
2008-2009	Commission scolaire de la Pointe-de-l'Île	12 058,00 \$
2009-2010	Commission scolaire de la Pointe-de-l'Île	12 341,00 \$

Programme Sport-études
Ventilation par commission scolaire

2010-2011	Commission scolaire de la Pointe-de-l'Île	10 253,00 \$
2011-2012	Commission scolaire de la Pointe-de-l'Île	16 910,00 \$
2007-2008	Commission scolaire de la Région de Sherbrooke	8 677,00 \$
2008-2009	Commission scolaire de la Région-de-Sherbrooke	8 906,00 \$
2009-2010	Commission scolaire de la Région-de-Sherbrooke	10 617,00 \$
2010-2011	Commission scolaire de la Région-de-Sherbrooke	7 357,00 \$
2011-2012	Commission scolaire de la Région-de-Sherbrooke	13 266,00 \$
2009-2010	Commission scolaire de la Rivière-du-Nord	2 413,00 \$
2010-2011	Commission scolaire de la Rivière-du-Nord	3 070,00 \$
2011-2012	Commission scolaire de la Rivière-du-Nord	9 170,00 \$
2007-2008	Commission scolaire de la Seigneurie-des-Mille-Îles	11 169,00 \$
2008-2009	Commission scolaire de la Seigneurie-des-Mille-Îles	10 245,00 \$
2009-2010	Commission scolaire de la Seigneurie-des-Mille-Îles	12 893,00 \$
2010-2011	Commission scolaire de la Seigneurie-des-Mille-Îles	13 729,00 \$
2011-2012	Commission scolaire de la Seigneurie-des-Mille-Îles	23 770,00 \$
2007-2008	Commission scolaire de la Vallée-des-Tisserands	2 489,00 \$
2008-2009	Commission scolaire de la Vallée-des-Tisserands	2 601,00 \$
2009-2010	Commission scolaire de la Vallée-des-Tisserands	1 862,00 \$
2010-2011	Commission scolaire de la Vallée-des-Tisserands	1 622,00 \$
2007-2008	Commission scolaire de Laval	15 209,00 \$
2008-2009	Commission scolaire de Laval	14 265,00 \$
2009-2010	Commission scolaire de Laval	10 204,00 \$
2010-2011	Commission scolaire de Laval	8 168,00 \$
2011-2012	Commission scolaire de Laval	12 020,00 \$
2009-2010	Commission scolaire de l'Or-et-des-Bois	1 241,00 \$
2010-2011	Commission scolaire de l'Or-et-des-Bois	2 259,00 \$
2011-2012	Commission scolaire de l'Or-et-des-Bois	3 120,00 \$
2007-2008	Commission scolaire de Montréal	6 099,00 \$
2008-2009	Commission scolaire de Montréal	5 280,00 \$
2009-2010	Commission scolaire de Montréal	3 585,00 \$
2010-2011	Commission scolaire de Montréal	4 692,00 \$
2011-2012	Commission scolaire de Montréal	14 150,00 \$
2011-2012	Commission scolaire de Rouyn-Noranda	3 655,00 \$
2007-2008	Commission scolaire de Saint-Hyacinthe	4 810,00 \$
2008-2009	Commission scolaire de Saint-Hyacinthe	4 571,00 \$
2009-2010	Commission scolaire de Saint-Hyacinthe	6 067,00 \$
2010-2011	Commission scolaire de Saint-Hyacinthe	5 561,00 \$
2011-2012	Commission scolaire de Saint-Hyacinthe	7 130,00 \$
2007-2008	Commission scolaire des Affluents	14 865,00 \$
2008-2009	Commission scolaire des Affluents	14 659,00 \$
2009-2010	Commission scolaire des Affluents	10 686,00 \$
2010-2011	Commission scolaire des Affluents	11 122,00 \$
2011-2012	Commission scolaire des Affluents	24 750,00 \$
2011-2012	Commission scolaire des Bois-Francs	4 365,00 \$

**Programme Sport-études
Ventilation par commission scolaire**

2007-2008	Commission scolaire des Chênes	4 122,00 \$
2008-2009	Commission scolaire des Chênes	3 625,00 \$
2009-2010	Commission scolaire des Chênes	3 103,00 \$
2010-2011	Commission scolaire des Chênes	4 171,00 \$
2011-2012	Commission scolaire des Chênes	7 215,00 \$

2007-2008	Commission scolaire des Draveurs	9 620,00 \$
2008-2009	Commission scolaire des Draveurs	10 561,00 \$
2009-2010	Commission scolaire des Draveurs	10 549,00 \$
2010-2011	Commission scolaire des Draveurs	10 021,00 \$
2011-2012	Commission scolaire des Draveurs	18 880,00 \$

2011-2012	Commission scolaire des Grandes-Seigneuries	3 565,00 \$
-----------	---	-------------

2007-2008	Commission scolaire des Navigateurs	15 725,00 \$
2008-2009	Commission scolaire des Navigateurs	15 211,00 \$
2009-2010	Commission scolaire des Navigateurs	11 858,00 \$
2010-2011	Commission scolaire des Navigateurs	12 686,00 \$
2011-2012	Commission scolaire des Navigateurs	21 635,00 \$

2007-2008	Commission scolaire des Patriotes	14 349,00 \$
2008-2009	Commission scolaire des Patriotes	14 895,00 \$
2009-2010	Commission scolaire des Patriotes	13 996,00 \$
2010-2011	Commission scolaire des Patriotes	15 177,00 \$
2011-2012	Commission scolaire des Patriotes	27 060,00 \$

2007-2008	Commission scolaire des Phares	1 549,00 \$
2008-2009	Commission scolaire des Phares	1 419,00 \$
2009-2010	Commission scolaire des Phares	2 551,00 \$
2010-2011	Commission scolaire des Phares	2 085,00 \$
2011-2012	Commission scolaire des Phares	3 120,00 \$

2007-2008	Commission scolaire des Portages-de-l'Outaouais	7 735,00 \$
2008-2009	Commission scolaire des Portages-de-l'Outaouais	4 886,00 \$
2009-2010	Commission scolaire des Portages-de-l'Outaouais	7 653,00 \$
2010-2011	Commission scolaire des Portages-de-l'Outaouais	6 256,00 \$
2011-2012	Commission scolaire des Portages-de-l'Outaouais	11 485,00 \$

2007-2008	Commission scolaire des Premières Seigneuries	4 638,00 \$
2008-2009	Commission scolaire des Premières-Seigneuries	3 704,00 \$
2009-2010	Commission scolaire des Premières-Seigneuries	3 792,00 \$
2010-2011	Commission scolaire des Premières-Seigneuries	2 375,00 \$
2011-2012	Commission scolaire des Premières-Seigneuries	6 510,00 \$

2007-2008	Commission scolaire des Rives du Saguenay	2 836,00 \$
2008-2009	Commission scolaire des Rives-du-Saguenay	5 123,00 \$
2009-2010	Commission scolaire des Rives-du-Saguenay	4 895,00 \$
2010-2011	Commission scolaire des Rives-du-Saguenay	4 576,00 \$
2011-2012	Commission scolaire des Rives-du-Saguenay	6 505,00 \$

2007-2008	Commission scolaire des Samares	1 980,00 \$
2008-2009	Commission scolaire des Samares	2 364,00 \$
2009-2010	Commission scolaire des Samares	2 689,00 \$
2010-2011	Commission scolaire des Samares	1 796,00 \$

Programme Sport-études
Ventilation par commission scolaire

2011-2012	Commission scolaire des Samares	1 875,00 \$
2007-2008	Commission scolaire des Sommets	2 149,00 \$
2008-2009	Commission scolaire des Sommets	1 891,00 \$
2009-2010	Commission scolaire des Sommets	1 793,00 \$
2010-2011	Commission scolaire des Sommets	1 738,00 \$
2011-2012	Commission scolaire des Sommets	2 408,00 \$
2007-2008	Commission scolaire du Chemin-du-Roy	14 693,00 \$
2008-2009	Commission scolaire du Chemin-du-Roy	17 260,00 \$
2009-2010	Commission scolaire du Chemin-du-Roy	17 508,00 \$
2010-2011	Commission scolaire du Chemin-du-Roy	17 146,00 \$
2011-2012	Commission scolaire du Chemin-du-Roy	30 799,00 \$
2011-2012	Commission scolaire du Fleuve-et-des-Lacs	980,00 \$
2009-2010	Commission scolaire du Lac-Saint-Jean	1 310,00 \$
2010-2011	Commission scolaire du Lac-Saint-Jean	1 043,00 \$
2011-2012	Commission scolaire du Lac-Saint-Jean	2 141,00 \$
2011-2012	Commission scolaire du Lac-Témiscamingue	2 855,00 \$
2007-2008	Commission scolaire du Val-des-Cerfs	2 210,00 \$
2008-2009	Commission scolaire du Val-des-Cerfs	472,00 \$
2009-2010	Commission scolaire du Val-des-Cerfs	207,00 \$
2010-2011	Commission scolaire Eastern Townships	348,00 \$
2011-2012	Commission scolaire Eastern Townships	180,00 \$
2007-2008	Commission scolaire English-Montréal	3 005,00 \$
2008-2009	Commission scolaire English-Montréal	3 074,00 \$
2009-2010	Commission scolaire English-Montréal	2 827,00 \$
2010-2011	Commission scolaire English-Montréal	2 954,00 \$
2011-2012	Commission scolaire English-Montréal	4 989,00 \$
2007-2008	Commission scolaire Harricana	2 663,00 \$
2008-2009	Commission scolaire Harricana	2 601,00 \$
2009-2010	Commission scolaire Harricana	3 240,00 \$
2010-2011	Commission scolaire Harricana	2 780,00 \$
2011-2012	Commission scolaire Harricana	7 035,00 \$
2007-2008	Commission scolaire Lester-B.-Person	3 435,00 \$
2008-2009	Commission scolaire Lester-B.-Pearson School Board	9 457,00 \$
2009-2010	Commission scolaire Lester-B.-Pearson School Board	4 206,00 \$
2010-2011	Commission scolaire Lester-B.-Pearson School Board	4 287,00 \$
2011-2012	Commission scolaire Lester-B.-Pearson School Board	8 371,00 \$
2007-2008	Commission scolaire Marguerite-Bourgeoys	6 271,00 \$
2008-2009	Commission scolaire Marguerite-Bourgeoys	5 202,00 \$
2009-2010	Commission scolaire Marguerite-Bourgeoys	5 102,00 \$
2010-2011	Commission scolaire Marguerite-Bourgeoys	4 345,00 \$
2011-2012	Commission scolaire Marguerite-Bourgeoys	7 921,00 \$
2008-2009	Commission scolaire Sir-Wilfrid-Laurier	1 261,00 \$
2009-2010	Commission scolaire Sir-Wilfrid-Laurier	483,00 \$

**Programme Sport-études
Ventilation par commission scolaire**

2010-2011	Commission scolaire Sir-Wilfrid-Laurier	1 101,00 \$
2011-2012	Commission scolaire Sir-Wilfrid-Laurier	4 550,00 \$
2010-2011	École secondaire du Verbe Divin inc.	985,00 \$
2011-2012	École secondaire du Verbe Divin inc.	2 140,00 \$
2007-2008	École secondaire Jean-Paul II	2 149,00 \$
2008-2009	École secondaire Jean-Paul II	1 813,00 \$
2009-2010	École secondaire Jean-Paul II	2 482,00 \$
2010-2011	École secondaire Jean-Paul II	2 317,00 \$
2011-2012	École secondaire Jean-Paul II	3 655,00 \$
2007-2008	École secondaire Notre-Dame	2 295,00 \$
2008-2009	École secondaire Notre-Dame	2 207,00 \$
2008-2009	Le Collège Français (1965) inc	7 723,00 \$
2009-2010	Le Collège Français (1965) inc	9 170,00 \$
2010-2011	Le Collège Français (1965) inc	10 485,00 \$
2011-2012	Le Collège Français (1965) inc	15 850,00 \$
2007-2008	Le Collège Français (1965) inc.	8 849,00 \$
2007-2008	Séminaire Saint-François	6 271,00 \$
2008-2009	Séminaire Saint-François	5 753,00 \$
2009-2010	Séminaire Saint-François	4 895,00 \$
2010-2011	Séminaire Saint-François	5 561,00 \$
2011-2012	Séminaire Saint-François	12 555,00 \$
2007-2008	Sir-Wilfrid Laurier School Board	2 000,00 \$

MINISTÈRE DE L'ÉDUCATION, DU LOISIR ET DU SPORT
ÉTUDE DES CRÉDITS 2013-2014

Demande de renseignements particuliers requis par le deuxième groupe d'opposition

QUESTION

Avis, étude, analyse ou tout autre document produit par ou pour le MELS sur les mises en échec au hockey mineur.

RÉPONSE

- Étude publiée dans *The Journal of American Medical Association*, en juin 2010 (voir annexe 1).
- Études publiée dans *The Canadian Medical Association Journal*, en juin 2011 (voir annexe 2).

ORIGINAL CONTRIBUTION

Risk of Injury Associated With Body Checking Among Youth Ice Hockey Players

Carolyn A. Emery, PhD, BScPT

Jian Kang, PhD

Ian Shrier, MD, PhD

Claude Goulet, PhD

Brent E. Hagel, PhD

Brian W. Benson, MD, PhD

Alberto Nettel-Aguirre, PhD

Jenelle R. McAllister, MSc

Gavin M. Hamilton, MSc

Willem H. Meeuwisse, MD, PhD

ICE HOCKEY IS A POPULAR NORTH American winter sport, with more than 550 000 registered youth players in Hockey Canada and more than 340 000 registered players in the USA Hockey Association in 2008-2009.^{1,2} Despite the advantages of sport participation, there is increasing concern regarding the frequency of ice hockey injuries in youth. Canadian data suggest that hockey injuries account for 10% of all youth sport injuries.^{3,4} Body checking has been associated with 45% to 86% of injuries among youth ice hockey players.⁵⁻⁸ Recently, attention has been focused on the increased frequency of concussive head injuries in youth hockey.⁹ Concussion has been found to be the most common type of specific injury, accounting for more than 15% of all injuries in 9- to 16-year-old players.^{7,10}

Internationally, there are different regulations regarding the age at which body checking is introduced in ice hockey. In the United States, body

Context Ice hockey has one of the highest sport participation and injury rates in youth in Canada. Body checking is the predominant mechanism of injury in leagues in which it is permitted.

Objective To determine if risk of injury and concussion differ for Pee Wee (ages 11-12 years) ice hockey players in a league in which body checking is permitted (Alberta, Canada) vs a league in which body checking is not permitted (Quebec, Canada).

Design, Setting, and Participants Prospective cohort study conducted in Alberta and Quebec during the 2007-2008 Pee Wee ice hockey season. Participants (N=2154) were players from teams in the top 60% of divisions of play.

Main Outcome Measures Incidence rate ratios adjusted for cluster based on Poisson regression for game- and practice-related injury and concussion.

Results Seventy-four Pee Wee teams from Alberta (n=1108 players) and 76 Pee Wee teams from Quebec (n=1046 players) completed the study. In total, there were 241 injuries (78 concussions) reported in Alberta (85 077 exposure-hours) and 91 injuries (23 concussions) reported in Quebec (82 099 exposure-hours). For game-related injuries, the Alberta vs Quebec incidence rate ratio was 3.26 (95% confidence interval [CI], 2.31-4.60 [n=209 and n=70 for Alberta and Quebec, respectively]) for all injuries, 3.88 (95% CI, 1.91-7.89 [n=73 and n=20]) for concussion, 3.30 (95% CI, 1.77-6.17 [n=51 and n=16]) for severe injury (time loss, >7 days), and 3.61 (95% CI, 1.16-11.23 [n=14 and n=4]) for severe concussion (time loss, >10 days). The estimated absolute risk reduction (injuries per 1000 player-hours) that would be achieved if body checking were not permitted in Alberta was 2.84 (95% CI, 2.18-3.49) for all game-related injuries, 0.72 (95% CI, 0.40-1.04) for severe injuries, 1.08 (95% CI, 0.70-1.46) for concussion, and 0.20 (95% CI, 0.04-0.37) for severe concussion. There was no difference between provinces for practice-related injuries.

Conclusion Among 11- to 12-year-old ice hockey players, playing in a league in which body checking is permitted compared with playing in a league in which body checking is not permitted was associated with a 3-fold increased risk of all game-related injuries and the categories of concussion, severe injury, and severe concussion.

JAMA. 2010;303(22):2265-2272

www.jama.com

Author Affiliations: Sport Medicine Centre, Roger Jackson Centre for Health and Wellness Research, Faculty of Kinesiology (Drs Emery, Kang, Benson, and Meeuwisse, Ms McAllister, and Mr Hamilton), Alberta Children's Hospital, Department of Pediatrics, Faculty of Medicine (Drs Emery, Hagel, and Nettel-Aguirre), and Department of Community Health Sciences, Faculty of Medicine (Drs Emery, Hagel, Nettel-Aguirre, and Meeuwisse), University of Calgary, Calgary, Alberta, Canada; Centre for Clinical

Epidemiology and Community Studies, Lady Davis Institute for Medical Research, Jewish General Hospital, McGill University, Montreal, Quebec, Canada (Dr Shrier); and Department of Physical Education, Faculty of Education, Laval University, Quebec City, Quebec (Dr Goulet).

Corresponding Author: Carolyn A. Emery, PhD, BScPT, Sport Medicine Centre, University of Calgary, 2500 University Dr NW, Calgary, AB, T2N 1N4, Canada (caemery@ucalgary.ca).

BODY CHECKING AMONG YOUTH ICE HOCKEY PLAYERS

checking is introduced in all leagues in the Pee Wee age group (ages 11-12 years), but leagues not permitting body checking exist through all ages up to Midget (ages 15-16 years).¹¹ In Canada, the youngest age group in which body checking is permitted is Pee Wee (ages 11-12 years).¹² In the province of Quebec, however, Bantam (ages 13-14 years) is the youngest age group in which body checking is permitted. Otherwise, in Canada, rules of play are mandated by Hockey Canada and are consistent across all provinces.¹²

The policies allowing body checking at the Pee Wee level in Alberta and the Bantam level in Quebec provided a unique opportunity to examine whether the risk of concussion and injury differs for Pee Wee ice hockey players in a league that permits body checking vs a league that does not.

METHODS

Study Objectives

The primary objectives of this study were to examine whether the risk of concussion and other injury during games and practices differs for Pee Wee ice hockey players in a league that permits body checking vs a league that does not. Secondary objectives included examining the difference between the cohorts for severe concussion (time loss, >10 days) and severe injury (time loss, >7 days). In addition, the risk associated with other previously identified risk factors were examined: year of play (ie, first or second), previous injury or concussion, player size, level of play, position of play, and attitudes toward body checking.

Sample, Design, and Data Acquisition

A prospective cohort study was conducted during 1 season of play (October 2007-March 2008). The study population was Pee Wee (ages 11-12 years) ice hockey players. Cohorts were defined by their exposure to a league with rules that permitted body checking. Inclusion criteria were the following: players aged 11 through 12 years during the season of play; male or fe-

male players; written informed consent to participate (player and one parent or guardian); players registered with Hockey Calgary, Hockey Edmonton, or Hockey Quebec; players participating in the Pee Wee age group only; players in the top 60% by level of play; agreement of the head coach to participate in the study; and agreement of a team designate (coach, safety manager, or other team parent) to collect information on individual player participation. Teams and players were excluded if they participated in a "girls-only" Pee Wee league or had sustained a previous injury or chronic illness that prevented full participation in hockey at the beginning of the 2007-2008 season.

Written informed consent was obtained from each player and parent or guardian. Approval was granted from the ethics offices at the University of Calgary, University of Alberta, McGill University, Université de Montréal, and Laval University.

A sample size of 1944 (972 from each province) was determined necessary for a minimally important incidence rate ratio (IRR) of 2 or greater based on an expected concussion rate of 1 per 1000 player-hours in the Alberta cohort, adjusting for cluster and an anticipated drop-out rate of 10% (2-sided test; $\alpha = .05$, $\beta = .20$).¹³

Definitions and Analytic Design

The injury surveillance system used in this study was based on the Canadian Intercollegiate Sport Injury Registry, which was modified and validated for use in youth ice hockey.^{4,14} Three data collection documents were used: a preseason baseline questionnaire, weekly exposure sheet, and injury report form. All forms were translated into French for Quebec players and therapists whose preferred language was French. Each team was assigned a physiotherapist, athletic therapist, or senior therapy student who attended 1 session per week for their assigned team. The team therapist was responsible for all data collection and injury assessment.

Preseason questionnaires were distributed to all consenting players. The forms were completed with parental assistance when necessary. Baseline data collected included height, weight, date of birth, previous injuries, previous concussion, years of hockey participation, and skill level. In addition, the Sport Concussion Assessment Tool¹⁵ and a body checking questionnaire¹⁶ examining attitudes toward body checking were completed at baseline.

The weekly exposure sheet was a record of the daily participation data collected by a team designate on each consenting player for all team practices and games. For teams missing occasional weeks of teams exposure information, exposure data were imputed based on the mean game and practice hours in the weeks that the team had complete weekly exposure data. Given the consistency of ice time distribution for games and practices within a given hockey association and league, this was felt to be an appropriate estimate.

The injury report form included details related to mechanism of injury, time, date, session type, time loss, medical follow-up, and the therapist's specific injury assessment. The injury mechanism categories included body checking, other intentional player-player contact (elbowing, cross checking, slashing, tripping, roughing), incidental body contact (contact with another player that did not meet the definition of body checking or other intentional contact), environmental contact independent of contact with another player (puck, boards, net), and no contact. These previously validated mechanisms were defined a priori, and all study personnel (team designates and therapists) were educated regarding injury mechanism definitions.⁷

All ice hockey injuries requiring medical attention, resulting in the inability to complete a session, and/or time loss from hockey were identified by the team designate or therapist and recorded on an injury report form. Concussions were included if they met the reportable injury definition for this

study based on the therapist assessment and definition for concussion based on consensus guidelines.¹⁵ The study definition for severe injury was based on time loss. Considering all injuries (including concussion), severe injuries were those that resulted in more than 1 week missed from hockey (ie, does not include slight and minimal injuries based on previous consensus agreement for injury definitions).¹⁷ All concussions included severe concussions that resulted in time loss from hockey of more than 10 days. A 10-day time-loss cutpoint has been suggested as a marker to retrospectively distinguish concussion severity and has been supported in the literature for male sport participants.^{15,18-22} Any study therapist not present at the time of injury was notified by the team designate, and the injured player was assessed at the next weekly visit to the team.

All players with a suspected concussion or an injury resulting in time loss greater than 1 week were recommended for review by a study sport medicine physician. Standardized follow-up and return-to-play guidelines were followed by all study physicians and study therapists, based on International Concussion Consensus guidelines.¹⁵ This included graded symptom-free exertion prior to full return to unrestricted competition. In the event that parents elected to follow up with their own family physician, standardized physician follow-up was not ensured, but study therapist recommendations were consistent with guidelines.

All injury report forms were reviewed by the research coordinators (also physiotherapists or athletic therapists) to ensure they met the injury criteria and to provide follow-up until complete recovery prior to inclusion in the database.

In addition to the primary risk factor under consideration (ie, participation in a league permitting vs not permitting body checking), we examined the role of other previously suggested risk factors. The information for these were obtained by self-report at base-

line and included year of play (first or second), previous injury or concussion, weight, level of play (leagues are divided into levels according to ability), predicted primary position of play, and attitudes toward body checking.^{7,23,24} Weight was dichotomized at the 25th percentile (37 kg) using these data based on the a priori consideration that the smallest players would be at greatest risk of injury. Attitude toward body checking was dichotomized at the 75th percentile using these data (36/55 items on a body-checking questionnaire) based on the a priori consideration that players with higher total scores would be at the greatest risk of injury.

Statistical Analysis

Stata version 10.0 was used for all statistical analyses.²⁵ Baseline characteristics were compared between Alberta and Quebec.

Incidence rate ratios for each risk factor for the primary outcomes of injury and concussion were estimated with 95% confidence intervals using Poisson regression. In each model, player-hours were included as an offset; clustering by team effect was accounted for with adjustment for all included covariates (year of play, previous injury or concussion, player size, level of play, position, and attitudes toward body checking). Sex was not considered a covariate in any model.

Because of the smaller event rates for the secondary outcomes of severe injury and severe concussion, we limited the Poisson regression to univariate analyses for each risk factor separately (still including player-hours as an offset and accounting for clustering effects by team). Given the expectation of effect modification by session type (game vs practice), analyses were stratified by this variable for all injury definitions. Significance was based on $\alpha < .05$, and all hypothesis tests were 2-sided.

RESULTS

A total of 183 teams were approached to participate in the study (90 in

Alberta and 93 in Quebec), with 162 teams (88.5%) agreeing to participate (75 [83.3%] in Alberta and 87 [93.6%] in Quebec). The reasons for nonparticipation were primarily at the team level and included the inability to identify a team designate, team therapist, or a coach decision not to participate. Seventy-four Pee Wee teams from Alberta ($n=1108$ players; 821 in Calgary and 287 in Edmonton) and 78 Pee Wee teams from Quebec ($n=1046$ players; 567 in Montreal and 479 in Quebec City) completed this study. One team from Alberta and 9 teams from Quebec dropped out of the study based on team decision or the inability to secure a study therapist. The mean number of players participating in the study from each team was 15 (range, 6-19) in Alberta and 13 (range, 4-17) in Quebec.

TABLE 1 summarizes baseline characteristics. The distributions of sex, height, weight, year of play, level of play, and position of play in the 2 provinces were similar. There were greater proportions of players reporting previous injury and previous concussion in Alberta compared with Quebec. Player attitudes toward body checking suggested a stronger preference for body checking in Alberta.

The median (interquartile range [IQR]) individual total season game and practice exposure-hours were similar in Alberta and Quebec (43 [IQR, 37-52] and 48 [IQR, 39-57] game-hours, respectively; 32 [IQR, 26-38] and 26 [IQR, 18-40] practice-hours). Although similar between provinces, the IQRs for total game- and practice-hours suggest significant variability (37-57 and 18-40, respectively). Because of some missing weekly exposure information, we imputed some of these data. In Alberta, the proportion of weeks for which exposure-hours required imputation was 10.91%. In Quebec, the proportion of weeks in which exposure-hours were imputed was 17.25%.

There were a total of 241 injuries (78 concussions) reported in Alberta in 85 077 player exposure-hours and 91

BODY CHECKING AMONG YOUTH ICE HOCKEY PLAYERS

injuries (23 concussions) reported in Quebec in 82 099 player exposure-hours. In Alberta, 169 players had 1 injury, 31 players had 2 injuries, 2 players had 3 injuries, and 1 player had 4 injuries. In Quebec, 73 players had 1

injury, 6 players had 2 injuries, and 2 players had 3 injuries. Injury rates were stratified by session type (game and practice).

The province-specific injury rates and the comparative IRRs are summarized for game-related injuries in TABLE 2. The unadjusted IRRs comparing Alberta with Quebec were 3.07 for game-related injuries, 3.30 for severe injuries, 3.75 for concussion, and 3.61 for severe concussion. The estimated absolute risk reduction (injuries per 1000 player-hours) that would be achieved if body checking were not permitted in Alberta was 2.84 for game-related injuries, 0.72 for severe injuries, 1.08 for concussion, and 0.20 for severe concussion. There were no differences between provinces with respect to practice-related injuries. The proportion of players who had 2 or more independent game injuries was 2.17% (95% confidence interval [CI], 1.41%-3.33%) in Alberta and 0.38% (95% CI, 0.14%-0.97%) in Quebec. The proportion of players who had 1 or more independent practice injuries was similar in Alberta and Quebec (2.62% [95% CI, 1.70%-4.02%] and 1.91% [95% CI, 1.11%-3.29%], respectively).

TABLE 3 summarizes results for game-related injury risk factors including province, using the adjusted multiple Poisson regression models for the primary outcomes of injury and concussion and unadjusted models for secondary outcomes of severe injury and severe concussion. Players with miss-

Table 1. Baseline Characteristics Comparing Pee Wee (11-12 Years) Hockey Players in Alberta and Quebec, 2007-2008

Characteristic	No. (%)			
	Injured		Not Injured	
	Alberta (n = 203)	Quebec (n = 81)	Alberta (n = 905)	Quebec (n = 965)
Sex				
Male	201 (99.01)	79 (98.75)	888 (98.45)	949 (98.34)
Female	2 (0.99)	1 (1.25)	14 (1.55)	16 (1.66)
Height, mean (SD), cm	151.4 (9.0)	151.7 (8.8)	151.9 (8.8)	152.5 (8.5)
Missing data	15 (7.4)	2 (2.5)	84 (9.3)	12 (1.2)
Weight, mean (SD), kg	43.3 (8.3)	43.9 (9.2)	43.1 (8.4)	44.4 (9.0)
Missing data	14 (6.9)	1 (1.2)	74 (8.2)	6 (0.6)
Year of play				
First	98 (48.3)	25 (30.9)	392 (43.3)	403 (41.8)
Second	105 (51.7)	53 (65.4)	500 (55.2)	541 (56.1)
Missing data	0	3 (3.7)	13 (1.4)	21 (2.2)
Level of play				
Upper (top 20%)	108 (53.2)	34 (42.0)	587 (64.9)	622 (64.5)
Lower (mid 40%)	95 (46.8)	47 (58.0)	318 (35.1)	343 (35.5)
Position				
Forward	124 (61.1)	46 (56.8)	499 (55.1)	539 (55.9)
Defense	66 (32.5)	26 (32.1)	266 (29.4)	307 (31.8)
Goalie	10 (4.9)	7 (8.6)	123 (13.6)	106 (11.0)
Missing data	3 (1.5)	2 (2.5)	17 (1.9)	13 (1.3)
Previous injury				
Yes	66 (32.5)	24 (29.6)	152 (16.8)	144 (14.9)
No	133 (65.5)	56 (69.1)	724 (80.0)	817 (84.7)
Missing data	4 (2.0)	1 (1.2)	29 (3.2)	4 (0.4)
Previous concussion				
Yes	49 (24.1)	23 (28.4)	148 (16.4)	108 (11.2)
No	147 (72.4)	56 (69.1)	733 (81.0)	850 (88.1)
Missing data	7 (3.4)	2 (2.5)	24 (2.7)	7 (0.7)
Attitude toward body checking total score, mean (SD), XX/55 items	35.3 (5.7)	27.4 (7.1)	34.8 (5.8)	26.0 (6.5)
Missing data	6 (3.0)	6 (7.4)	91 (10.1)	82 (8.5)

Table 2. Summary of Outcome Variables for Pee Wee Ice Hockey Injuries in Alberta and Quebec (2007-2008)

Outcome	Injury		Severe Injury		Concussion		Severe Concussion	
	Alberta	Quebec	Alberta	Quebec	Alberta	Quebec	Alberta	Quebec
No. of injuries or concussions	209	70	51	16	73	20	14	4
Athlete participation, h	49 687	51 103	49 687	51 103	49 687	51 103	49 687	51 103
Injury rate, injuries per 1000 player-hours (95% CI)	4.20 (3.49-5.07)	1.37 (1.04-1.80)	1.03 (0.73-1.46)	0.31 (0.19-0.53)	1.47 (1.08-1.99)	0.39 (0.23-0.67)	0.28 (0.15-0.53)	0.08 (0.03-0.20)
Incidence rate ratio ^a	3.07 (2.21-4.27)	1 [Reference]	3.30 (1.77-6.17)	1 [Reference]	3.75 (2.02-6.98)	1 [Reference]	3.61 (1.16-11.23)	1 [Reference]
Absolute risk reduction if checking were not permitted, injuries per 1000 player-hours (95% CI)	2.84 (2.18-3.49)		0.72 (0.40-1.04)		1.08 (0.70-1.46)		0.20 (0.04-0.37)	

Abbreviation: CI, confidence interval.
^aRatios based on Poisson regression analysis offset for exposure hours, adjusted for clustering by team, unadjusted for covariates.

ing covariates were excluded in the adjusted model. Previous injury and previous concussion were risk factors for injury and concussion, respectively. Small player size and higher levels of play were also risk factors for all injuries; however, for concussion and severe concussion there was uncertainty because of the small number of events. Position played and attitude toward body checking were also significantly associated with severe concussion only.

Injury rates by mechanism of game injury and province are summarized in the FIGURE. Examining mechanism of injury in Alberta, the game-injury rate associated with body checking was higher (2.72 [95% CI, 2.21-3.35] injuries per 1000 player-hours) than any of the other mechanisms (0.24-0.46). In Quebec, incidental contact

led to the highest injury rate (0.49 [95% CI, 0.32-0.74] injuries per 1000 player-hours) compared with the other mechanisms (0.20-0.24). The injury rate attributable to other intentional contact in Alberta (0.46 [95% CI, 0.29-0.73] injuries per 1000 player-hours) was twice that found in Quebec (0.22 [95% CI, 0.10-0.47]). The injury rates associated with other mechanisms (ie, environmental contact, no contact) were similar in the 2 provinces.

By specific body part, the game-injury rates in Alberta were consistently greater than those in Quebec (TABLE 4). The head or face was the most frequently injured body part in Alberta, followed by the knee and the shoulder or clavicle. In Quebec, injuries to the head or face and the knee were the most frequent, followed by in-

juries to the hip or thigh. In examining injury types (Table 4), concussion had the highest incidence among other types of injury in Alberta and the greatest disparity by province. Fractures were the other injury type with the greatest disparity between provinces.

COMMENT

To our knowledge, this is the first prospective cohort study using a validated injury surveillance system, including therapist and physician assessment, to examine the risk of playing in an ice hockey league that permits body checking compared with one that does not. In addition, this study allowed for the estimation of IRRs for concussion and overall injury based on analyses that accounted for clustering by team, exposure-hours, and other important covariates. Our results indi-

Table 3. Risk Factor Analyses for Game-Related Injury, Severe Injury, Concussion, and Severe Concussion in Pee Wee Ice Hockey in Alberta and Quebec (2007-2008)

Risk Factor	Incidence Rate Ratio (95% CI)			
	All Injury ^a	Severe Injury ^b	Concussion ^a	Severe Concussion ^b
Province				
Alberta	3.26 (2.31-4.60)	3.30 (1.77-6.17)	3.88 (1.91-7.89)	3.61 (1.16-11.23)
Quebec	1 [Reference]	1 [Reference]	1 [Reference]	1 [Reference]
Year of play				
First	1.04 (0.80-1.36)	0.75 (0.45-1.23)	1.03 (0.62-1.70)	0.57 (0.14-2.36)
Second	1 [Reference]	1 [Reference]	1 [Reference]	1 [Reference]
Previous injury				
Yes	2.07 (1.49-2.86)	3.78 (2.36-6.06)	NA	NA
No	1 [Reference]	1 [Reference]	NA	NA
Previous concussion				
Yes	NA	NA	2.14 (1.28-3.55)	2.76 (1.10-6.91)
No	NA	NA	1 [Reference]	1 [Reference]
Player size				
Low weight (≤37 kg)	1.40 (1.01-1.93)	1.19 (0.69-2.05)	1.32 (0.78-2.23)	0.69 (0.23-2.09)
High weight (>37 kg)	1 [Reference]	1 [Reference]	1 [Reference]	1 [Reference]
Level of play				
Upper (top 20%)	1.46 (1.06-2.03)	1.81 (0.99-3.32)	1.28 (0.75-2.17)	0.83 (0.30-2.31)
Lower (mid 40%)	1 [Reference]	1 [Reference]	1 [Reference]	1 [Reference]
Position				
Defense	0.89 (0.66-1.20)	0.74 (0.44-1.24)	1.00 (0.62-1.60)	0.22 (0.06-0.84)
Goalie	0.58 (0.33-1.02)	0.12 (0.02-0.86)	0.51 (0.16-1.64)	0
Forward	1 [Reference]	1 [Reference]	1 [Reference]	1 [Reference]
Attitudes toward body checking ^c				
High (≥36/55 items)	0.89 (0.69-1.15)	1.73 (1.05-2.83)	0.99 (0.61-1.60)	2.52 (1.00-6.35)
Low (<36/55 items)	1 [Reference]	1 [Reference]	1 [Reference]	1 [Reference]

Abbreviations: CI, confidence interval; NA, not applicable (based on examining the risk factor of interest for all previous injury for injury definitions and for previous concussion for concussion definitions).

^aIncidence rate ratios based on Poisson regression analysis offset for exposure hours and adjusted for clustering by team and covariates (year of play, previous injury or concussion, player size, level of play, position of play, and attitudes toward body checking).

^bIncidence rate ratios based on Poisson regression analysis offset for exposure hours and adjusted only for clustering by team, owing to fewer injuries.

^cHigh scores on the Body Checking Questionnaire suggest a greater preference to body check.

BODY CHECKING AMONG YOUTH ICE HOCKEY PLAYERS

cate a greater than 3-fold increased risk of concussion, injury, severe concussion, and severe injury in game play in Pee Wee (ages 11-12 years) leagues in which body checking was permitted (Alberta) compared with similar leagues by level of play in which body checking was not permitted (Quebec). There was no evidence of a difference in practice-related injury rates between provinces. Other potential models—zero-inflated Poisson, quasi Poisson, and negative binomial—did not lead to different results.

Our findings support those from recent systematic reviews examining risk factors for injury in youth ice hockey that examine data from less rigorous methodological and retrospective study designs.^{23,24} Warsh et al²³ concluded that increased injuries attributable to body checking were found where body checking was allowed. Emery et al²⁴ combined data examining the risk of body-checking policy in youth ice hockey in a meta-analysis and reported combined estimates for injury (IRR, 2.45 [95% CI,

1.7-3.6]) and concussion (odds ratio, 1.71 [95% CI, 1.2-2.44]).

The overall injury and concussion rate found in Alberta in this study are consistent with the literature.^{8,26} Mechanisms of injury, body part, and injury types were also consistent. The greatest disparity in injury rates between provinces was for concussions and fractures—not surprising, given the mechanics of body checking. Other than the significantly increased risk of injuries related to body-checking mechanism, there was also a 2-fold increased risk of other intentional contact injuries in Alberta compared with Quebec, suggesting a more aggressive style of play in which body checking is permitted.

Consistent with the literature, previous injury and concussion increased the risk of injury and concussion, respectively.²⁷ This may be related to incomplete healing/rehabilitation, susceptibility of a player to injury based on other factors (eg, on-ice behaviors), or both.

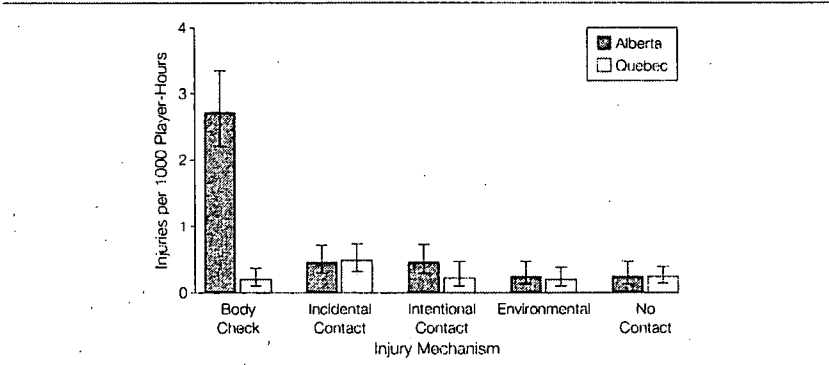
Smaller player size was also a risk factor for all injuries. This may be owing to the contact mechanisms of injury reported in both cohorts and the size differential between players participating in these leagues. Lighter players have previously been reported to be at a greater risk of injury in youth ice hockey leagues.^{6,28}

Limitations

Recruitment rates were similar between provinces, but a greater number of teams dropped out in Quebec (n=9) compared with Alberta (n=1). However, given that dropouts were at a team level and the reasons for dropouts were related to the inability to identify a therapist or team designate, one would not expect a systematic selection bias associated with dropout.

With a therapist present at only 1 session each week, it is possible that minor injuries may have been underestimated if the team designate was not aware of the injury. However, in the weekly follow-up the therapist was to communicate with the team designate

Figure. Game-Related Injury Rates by Injury Mechanism and Province in Pee Wee Ice Hockey, Alberta and Quebec (2007-2008)



Error bars indicate 95% confidence intervals.

Table 4. Game-Injury Rate by Body Part and Injury Type in Alberta and Quebec (2007-2008)

	Injuries per 1000 Game-Hours (95% CI)	
	Alberta	Quebec
Body part		
Head/face	1.59 (1.19-2.12)	0.41 (0.24-0.69)
Knee	0.62 (0.43-0.90)	0.39 (0.24-0.64)
Shoulder/clavicle	0.44 (0.26-0.75)	0.04 (0.01-0.15)
Hip/groin/upper leg	0.42 (0.28-0.63)	0.16 (0.08-0.30)
Neck/throat	0.26 (0.15-0.47)	0.06 (0.02-0.18)
Back/side	0.24 (0.14-0.43)	0.08 (0.03-0.20)
Arm/elbow/forearm	0.16 (0.08-0.34)	0.04 (0.01-0.15)
Lower leg/ankle/foot	0.16 (0.08-0.33)	0.14 (0.06-0.34)
Wrist/hand	0.16 (0.08-0.31)	0.04 (0.01-0.16)
Ribs/abdomen/pelvis	0.14 (0.06-0.31)	0.02 (0.003-0.14)
Injury type		
Concussion	1.47 (1.08-1.99)	0.39 (0.23-0.67)
Contusion	1.17 (0.86-1.59)	0.37 (0.22-0.63)
Muscle strain/tendonitis	0.70 (0.51-0.98)	0.18 (0.10-0.32)
Joint/ligament sprain/dislocation	0.36 (0.23-0.58)	0.25 (0.16-0.42)
Fracture	0.34 (0.20-0.57)	0.06 (0.01-0.25)
Abrasion/bleeding/burn/cut	0.04 (0.01-0.16)	0.04 (0.01-0.15)
Other	0.08 (0.03-0.21)	0.08 (0.02-0.26)

Abbreviation CI, confidence interval.

and players to reduce the number of missed injuries. In addition, it is unlikely this reporting issue differed by province.

Concussions were included if they met the injury and concussion definitions based on study therapist injury report. It is a limitation, however, that not all players followed up with a physician. In Alberta, 39 of 78 (50% [95% CI, 38.5%-61.5%]) players with reported concussion saw a physician, compared with 14 of 23 (60.9% [95% CI, 38.5%-80.3%]) in Quebec. Given that the proportions of players with concussion following up with physicians did not differ between provinces, it is unlikely that bias was introduced in the estimates of IRRs associated with concussion.

This study aimed to collect both the exact number of sessions missed from hockey (assessed using the weekly exposure sheet) and the total number of days a participant was unable to play hockey (assessed using the injury report form). Many different factors contribute to this decision, such as the importance of a game or practice, pain tolerance, motivation, personality factors, and parental influence. These differ for each player and may affect the precision of equating time loss with severity of injury. Guidelines for return to play established based on the Concussion Consensus Guidelines facilitated consistency for return to play following concussion between centers.¹⁵ However, it is possible that there was nondifferential misclassification of concussion severity based on the 10-day time-loss cutpoint if there was a delay of more than 4 days until the athlete had first seen a physician and then progressed through the return-to-play protocol.

The reasons for missing data on the weekly exposure sheet (10.91% in Alberta, 17.25% in Quebec) were related to team designate error and not to participation-hours, injury, or any confounding factors. As such, the missing mechanism is arguably missing completely at random, and there is no reason to suspect that the infor-

mation on missing weeks differed from that on weeks for which values were present.

Baseline risk factors were self-reported and are subject to nondifferential misclassification. In particular, the position of play may not have been consistent for every game during the season.

Rules of play and referee qualifications did not differ between provinces other than the rule allowing body checking in Alberta and not in Quebec; however, the reward systems for Fair-Play Programs did differ in Alberta and Quebec. In Quebec and in Edmonton, Alberta, reward systems were based on the number of penalty minutes called by referees. While there was an emphasis on Fair-Play conduct also in Calgary, Alberta, there was no official reward system in place. Although the Fair-Play systems differed, in Calgary and Edmonton the injury rates did not differ (Calgary, 2.79 [95% CI, 2.28-3.40] injuries per 1000 player-hours; Edmonton, 2.94 [95% CI, 2.04-4.23]). This strengthens the conclusion that our results did not depend on differences between provinces in the Fair-Play Programs. Consistent with this, there is also evidence in the literature that injury rates and the observed number of transgressions does not differ in a Bantam League that rewards teams through a Fair-Play point system for low penalty minutes compared with a Bantam League with no reward system (body checking allowed in both leagues).²⁹

CONCLUSION

Among 11- to 12-year-old ice hockey players, playing in a league in which body checking is permitted compared with a league in which body checking is not permitted was associated with a 3-fold increased risk of all game-related injuries, concussion, severe injury, and severe concussion. These findings may have important implications for policy decisions related to body checking in youth ice hockey. The public health implications associ-

ated with injury in Pee Wee hockey in which body checking is permitted are significant. Future research should compare the injury and concussion risk in the next age group of play (Bantam, ages 13-14 years), in which players in one cohort will have 2 years of body checking experience prior to Bantam participation. This research can inform the development and rigorous evaluation of prevention strategies to reduce the risk of injury in this population of youth ice hockey participants.

Author Contributions: Dr Emery had full access to all of the data in the study and takes responsibility for the integrity of the data and the accuracy of the data analysis.

Study concept and design: Emery, Shrier, Goulet, Hagel, Benson, Nettel-Aguirre, Meeuwisse.

Acquisition of data: Emery, Shrier, Goulet, McAllister, Meeuwisse.

Analysis and interpretation of data: Emery, Kang, Shrier, Goulet, Hagel, Benson, McAllister, Hamilton, Meeuwisse.

Drafting of the manuscript: Emery, Kang, Shrier, Benson, McAllister, Hamilton, Meeuwisse.

Critical revision of the manuscript for important intellectual content: Emery, Kang, Shrier, Goulet, Hagel, Benson, Nettel-Aguirre, Hamilton.

Statistical analysis: Kang, Shrier, Nettel-Aguirre, Hamilton, Meeuwisse.

Obtained funding: Emery, Shrier, Goulet, Hagel, Meeuwisse.

Administrative, technical, or material support: Kang, Goulet, Benson, McAllister, Hamilton.

Study supervision: Emery, Goulet, Meeuwisse.

Financial Disclosures: None reported.

Funding/Support: This study was funded by the Canadian Institutes of Health Research and the Max Bell Foundation. This research also received support from Hockey Calgary, Hockey Edmonton, Hockey Quebec, Hockey Alberta, Hockey Canada, and the Quebec Ministry of Education, Leisure and Sport. Dr Emery is supported by a Population Health Investigator Award from the Alberta Heritage Foundation, a New Investigator Award from the Canadian Institutes of Health Research, and a Professorship in Pediatric Rehabilitation in the Faculty of Medicine, University of Calgary (Alberta Children's Hospital Foundation). Dr Hagel holds the Alberta Children's Hospital Foundation Professorship in Child Health and Wellness, funded through the support of an anonymous donor and the Canadian National Railway Company, as well as the Alberta Heritage Foundation for Medical Research Population Health Investigator and Canadian Institutes of Health Research New Investigator Awards. Dr Shrier is supported by the Senior Clinician Scientist program of the Fonds de la Recherche en Santé du Québec.

Role of the Sponsors: The Canadian Institutes of Health Research and the Max Bell Foundation ensured the translation of the findings to all community partners. These sponsors had no role in the design or conduct of the study; the collection, management, analysis, or interpretation of the data; or the preparation, review, or approval of the manuscript.

Additional Contributions: We thank the Pee Wee players, parents, coaches, team designates, physiotherapists, athletic therapists, student therapists, study coordinators, and study physicians for their assistance in completing this research.

BODY CHECKING AMONG YOUTH ICE HOCKEY PLAYERS

REFERENCES

1. Hockey Canada Annual Report 2008. Hockey Canada Web site. http://www.hockeycanada.ca/index.php/ci_id/55192/la_id/1.htm. Accessed February 18, 2010.
2. Hockey Annual Report USA 2007/2008. USA Hockey Web site. http://www.usahockey.com/uploadedFiles/USAHockey/Menu_About_USA_Hockey/USAH%20Annual%20Report%200708_WEB.pdf. Accessed February 18, 2010.
3. Emery CA, Meeuwisse WH, McAllister JR. Survey of sport participation and sport injury in Calgary and area junior high schools. *Clin J Sport Med*. 2006;16(1):20-26.
4. Emery CA, Tyreman H. Sport participation, sport injury, risk factors and sport safety practices in Calgary and area junior high schools. *Paediatr Child Health (Oxford)*. 2009;14(7):439-444.
5. Benson B, Meeuwisse W. The risk of concussion associated with mouthguard use among professional ice hockey players [abstract]. *Clin J Sport Med*. 2005;15(5):395.
6. Brust JD, Leonard BJ, Pheley A, Roberts WO. Children's ice hockey injuries. *Am J Dis Child*. 1992;146(6):741-747.
7. Emery CA, Meeuwisse WH. Injury rates, risk factors, and mechanisms of injury in minor hockey. *Am J Sports Med*. 2006;34(12):1960-1969.
8. Roy M, Bernard D, Roy B, Marcotte G. Body checking in Peewee Hockey. *Phys Sportsmed*. 1989;17(3):119-126.
9. Marchie A, Cusimano MD. Bodychecking and concussions in ice hockey: should our youth pay the price? *CMAJ*. 2003;169(2):124-128.
10. Roberts WO, Brust JD, Leonard B. Youth ice hockey tournament injuries: rates and patterns compared to season play. *Med Sci Sports Exerc*. 1999;31(1):46-51.
11. 2007-09 Official Rules of Ice Hockey. USA Hockey Web site. http://www.usahockey.com/uploadedfiles/usahockey/menu_officials/menu_rulesequipment/rulebook%200709.pdf. 2007. Accessed January 19, 2010.
12. Background on checking. Hockey Canada Web site. <http://www.hockeycanada.ca>. Accessed February 18, 2010.
13. Hayes RJ, Bennett S. Simple sample size calculations for cluster-randomized trials. *Int J Epidemiol*. 1999;28(2):319-326.
14. Meeuwisse WH, Love EJ. Development, implementation, and validation of the Canadian Intercollegiate Sport Injury Registry. *Clin J Sport Med*. 1998;8(3):164-177.
15. McCrory P, Johnston K, Meeuwisse W, et al. Summary and agreement statement of the 2nd International Conference on Concussion in Sport, Prague 2004. *Br J Sports Med*. 2005;39(4):196-204.
16. Emery CA, McKay CD, Campbell TS, Peters AN. Examining attitudes towards body-checking, levels of emotional empathy, and levels of aggression in body-checking and non-body checking youth hockey leagues. *Clin J Sport Med*. 2009;19(3):207-215.
17. Fuller CW, Ekstrand J, Junge A, et al. Consensus statement on injury definitions and data collection procedures in studies of football (soccer) injuries. *Clin J Sport Med*. 2006;16(2):97-106.
18. McCrory P, Meeuwisse W, Johnston K, et al. Consensus statement on concussion in sport: the 3rd International Conference on Concussion in Sport held in Zurich, November 2008. *Br J Sports Med*. 2009;43(suppl 1):i76-i90.
19. Broglio SP, Puetz TW. The effect of sport concussion on neurocognitive function, self-report symptoms and postural control: a meta-analysis. *Sports Med*. 2008;38(1):53-67.
20. Iverson G. Predicting slow recovery from sport-related concussion: the new simple-complex distinction. *Clin J Sport Med*. 2007;17(1):31-37.
21. Lau B, Lovell M, Collins M, Pardini J. Neurocognitive and symptom predictors of recovery in high school athletes. *Clin J Sport Med*. 2009;19(3):216-221.
22. Makdissi M. Is the simple versus complex classification of concussion a valid and useful differentiation? *Br J Sports Med*. 2009;43(suppl 1):i23-i27.
23. Warsh JM, Constantin SA, Howard A, Macpherson A. A systematic review of the association between body checking and injury in youth ice hockey. *Clin J Sport Med*. 2009;19(2):134-144.
24. Emery CA, Hagel B, Dedoe MD, McKay C. Risk factors for injury and severe injury in youth ice hockey: a systematic review of the literature. *Inj Prev*. 2010;16(2):113-118.
25. Stata Statistical Software [computer program]. Version 10.0. College Station, TX: StataCorp; 2005.
26. Willer B, Kroetsch B, Darling S, Hutson A, Leddy J. Injury rates in house league, select, and representative youth ice hockey. *Med Sci Sports Exerc*. 2005;37(10):1658-1663.
27. Emery CA. Risk factors for injury in child and adolescent sport: a systematic review of the literature. *Clin J Sport Med*. 2003;13(4):256-268.
28. Wiggins W. *Implication of Introducing Body-Checking in Ice Hockey at Different Ages* [master's thesis]. Thunder Bay, ON, Canada: Lakehead University; 1999.
29. Brunelle JP, Goulet C, Arguin H. Promoting respect for the rules and injury prevention in ice hockey: evaluation of the fair-play program. *J Sci Med Sport*. 2005;8(3):294-304.

I never taught language for the purpose of teaching it; but invariably used language as a medium for the communication of thought; thus learning of language was coincident with the acquisition of knowledge.

—Anne Sullivan (1866-1936)

Risk of injury associated with bodychecking experience among youth hockey players

Carolyn Emery BScPT PhD, Jian Kang PhD, Ian Shrier MD PhD, Claude Goulet PhD, Brent Hagel PhD, Brian Benson MD PhD, Alberto Nettel-Aguirre PhD, Jenelle McAllister MSc, Willem Meeuwisse MD PhD

See also editorial by Ackery and Detsky on page 1235 and at www.cmaj.ca/lookup/doi/10.1503/cmaj.110634.

ABSTRACT

Background: In a previous prospective study, the risk of concussion and all injury was more than threefold higher among Pee Wee ice hockey players (ages 11–12 years) in a league that allows bodychecking than among those in a league that does not. We examined whether two years of bodychecking experience in Pee Wee influenced the risk of concussion and other injury among players in a Bantam league (ages 13–14) compared with Bantam players introduced to bodychecking for the first time at age 13.

Methods: We conducted a prospective cohort study involving hockey players aged 13–14 years in the top 30% of divisions of play in their leagues. Sixty-eight teams from the province of Alberta ($n = 995$), whose players had two years of bodychecking experience in Pee Wee, and 62 teams from the province of Quebec ($n = 976$), whose players had no bodychecking experience in Pee Wee, participated. We estimated incidence rate ratios (IRRs) for injury and for concussion.

Results: There were 272 injuries (51 concussions) among the Bantam hockey players who had bodychecking experience in Pee Wee and

244 injuries (49 concussions) among those without such experience. The adjusted IRRs for game-related injuries and concussion overall between players with bodychecking experience in Pee Wee and those without it were as follows: injury overall 0.85 (95% confidence interval [CI] 0.63 to 1.16); concussion overall 0.84 (95% CI 0.48 to 1.48); and injury resulting in more than seven days of time loss (i.e., time between injury and return to play) 0.67 (95% CI 0.46 to 0.99). The unadjusted IRR for concussion resulting in more than 10 days of time loss was 0.60 (95% CI 0.26 to 1.41).

Interpretation: The risk of injury resulting in more than seven days of time loss from play was reduced by 33% among Bantam hockey players in a league where bodychecking was allowed two years earlier in Pee Wee compared with Bantam players introduced to bodychecking for the first time at age 13. In light of the increased risk of concussion and other injury among Pee Wee players in a league where bodychecking is permitted, policy regarding the age at which hockey players are introduced to bodychecking requires further consideration.

Competing interests: None declared.

This article has been peer reviewed.

Correspondence to: Carolyn Emery, caemery@ucalgary.ca

CMAJ 2011; DOI:10.1503/cmaj.101540

Rates of participation in youth-level ice hockey are high in North America.^{1,2} There is growing concern regarding the impact of concussion in this population.^{3–5} Bodychecking is the reported mechanism for 45%–86% of injuries in youth ice hockey.^{5–11} Internationally, the age group at which bodychecking is introduced varies. In Canada, bodychecking is introduced in Pee Wee leagues (ages 11–12 years), except in the province of Quebec, where it is introduced in Bantam (ages 13–14).¹²

The age at which bodychecking should be introduced is controversial. We recently reported that the risk of injury and concussion in a Pee Wee league that allows bodychecking was more than

threefold higher than in a Pee Wee league that does not allow bodychecking.⁹ Findings from systematic reviews support these findings.^{13,14}

Injury rates may increase when players begin to learn bodychecking, because it is a new skill. If so, injury rates would be expected to be higher among players without bodychecking experience in Pee Wee (i.e., those in Quebec) than among players introduced to bodychecking two years earlier in Pee Wee (e.g., in Alberta). We examined whether the risk of concussion and other injury among hockey players in Bantam leagues differed between players with and those without bodychecking experience in Pee Wee.

RESEARCH

Methods

Study design and participants

We conducted a prospective cohort study over a season of play (2008/09) one year after an initial cohort study for which we had recruited Pee Wee players (ages 11–12) in the same leagues.⁹ Our current study population comprised Bantam hockey players (ages 13–14) in the provinces of Alberta and Quebec. Cohorts were defined by whether they played in the Alberta league, which allowed bodychecking in Pee Wee, or in the Quebec league, which introduced bodychecking only in Bantam. The inclusion criteria were the same as those in our earlier study⁹ except that players were 13–14 years of age during the season of play and were in the top 30% of level of play, where bodychecking is allowed in both provinces.

Written informed consent was obtained from each player and from his or her parent or guardian, as per the ethics offices at the University of Calgary, University of Alberta, McGill University, Université de Montréal and Laval University.

A sample size of 1944 was determined necessary for a minimally important incidence rate ratio (IRR) of 0.5 or greater reduction in harm, based on an expected concussion rate of 1 per 1000 player-hours in the Alberta cohort, and adjusting for clustering and an anticipated dropout rate of 10% (two-sided test, $\alpha = 0.05$, $\beta = 0.2$).¹⁵

Data collection

The injury surveillance system was previously validated in youth ice hockey and was consistent with that used in our earlier cohort study involving Pee Wee players during the previous playing season.^{6,9} The following four data-collection documents were used: a preseason baseline questionnaire, which included the Sport Concussion Assessment Tool;¹⁶ a questionnaire about attitudes toward bodychecking;¹⁷ a weekly exposure sheet documenting individual participation in practices and games; and an injury report form.

All hockey-related injuries that required medical attention or that resulted in the inability to complete a session or in time loss (i.e., time between injury and return to play) were identified by the team designate or therapist and recorded on an injury report form. All players with an identified injury or suspected concussion were assessed by a team therapist (i.e., physiotherapist, certified athletic therapist or senior athletic therapy student) who had been trained by a study physician. All players with a suspected concussion or time loss from play of more than seven days were recommended for review by a study sports medicine physician. Standardized follow-up and return-to-

play guidelines, based on international concussion consensus guidelines,¹⁸ were followed by all study physicians and study therapists.

In addition, we collected information on other previously suggested risk factors.⁹ These risk factors included year of play (first or second), previous injury in the past year, previous concussion (ever), player's weight, level of play (top 30% of the Bantam study cohort playing AAA or AA hockey in Alberta and AA in Quebec v. lower 70% of the cohort), position of player reported at baseline (defence, forward or goalie) and attitudes toward bodychecking.^{6,9} Weight was dichotomized at the 25th percentile (52 kg) because we considered that the smallest players would be at greatest risk of injury. Attitude toward bodychecking was dichotomized at the 75th percentile (score of 36 out of 55 on the bodychecking questionnaire) because we considered that players with higher total scores (i.e., a more positive attitude toward bodychecking) would be at greatest risk of injury.

Outcome measures

The primary outcome measure was the incidence of all injury and concussion among hockey players with and without previous bodychecking experience in Pee Wee. The secondary outcome measures were the incidence of injury resulting in more than 7 days of time loss from hockey (i.e., not including slight and minimal injuries, based on previous consensus agreement on injury definitions¹⁹) and the incidence of concussion resulting in more than 10 days of time loss from hockey.

Concussions were included in the analysis if they met the study definition of a reportable injury based on the therapist's assessment and the Sport Concussion Assessment Tool and the definition of concussion based on consensus guidelines.¹⁸ A 10-day cut-off for time loss due to concussion was chosen because it has been suggested as a marker to retrospectively distinguish severity of concussion and has been supported in the literature for male sport participants.^{16,20–24}

Statistical analysis

Baseline characteristics were compared between the two study cohorts and between injured and uninjured players.

We estimated IRRs and 95% confidence intervals (CIs) for the following outcomes using Poisson regression analysis: injury overall, injury resulting in more than seven days of time loss from play and concussion overall. In each model, we included player-hours as an offset, accounting for clustering by team effect and adjusting for all included covariables (year of play, previous injury or concussion, size of player, position of

player [centre, wing, defence or goalie] and attitudes toward bodychecking). Because of the smaller event rates for concussion resulting in time loss of more than 10 days from hockey, we limited the Poisson regression analysis for this outcome to univariable analyses (still accounting for clustering effects by team). Given the expectation of effect modification by type of session (game v. practice), we stratified analyses by this variable for all injury definitions. An IRR greater than 1.0 indicates an increased risk of concussion or other injury.

Results

A total of 172 teams were approached to participate in the study (91 in Alberta and 81 in Quebec). A total of 130 teams participated: 68 in the province of Alberta ($n = 995$; 605 in Calgary and 390 in Edmonton) and 62 teams in the province of Quebec ($n = 976$; 591 in Montréal and 385 in Québec City). Table 1 summarizes the baseline characteristics of the study cohorts.

The median number of hours of game time per player over the 2008/09 season was 51.9

Table 1: Baseline characteristics of 1771 hockey players in Bantam leagues (ages 13–14 years) with and without previous bodychecking experience in Pee Wee leagues (ages 11–12 years), 2008/09

Characteristic	Injured		Not injured	
	Previous bodychecking experience* $n = 223$	No previous bodychecking experience* $n = 203$	Previous bodychecking experience* $n = 772$	No previous bodychecking experience* $n = 773$
Sex, no. (%)				
Male	222 (99.6)	200 (98.5)	768 (99.5)	766 (99.1)
Female	1 (0.4)	3 (1.5)	4 (0.5)	7 (0.9)
Height, cm, mean (SD)	$n = 217$ 168.2 (9.5)	$n = 202$ 168.3 (8.4)	$n = 753$ 167.5 (9.4)	$n = 767$ 168.1 (8.3)
Weight, kg, mean (SD)	$n = 219$ 58.6 (10.8)	$n = 202$ 59.4 (9.8)	$n = 750$ 57.3 (10.5)	$n = 768$ 60.0 (10.1)
Year of play in Bantam league, no. (%)	$n = 223$	$n = 203$	$n = 772$	$n = 773$
First year	95 (42.6)	75 (36.9)	325 (42.1)	247 (32.0)
Second year	126 (56.5)	126 (62.1)	432 (56.0)	516 (66.8)
Data missing	2 (0.9)	2 (1.0)	15 (1.9)	10 (1.3)
Level of play				
Top 30%	117 (52.5)	75 (36.9)	262 (33.9)	233 (30.1)
Lower 70%	106 (47.5)	128 (63.1)	510 (66.1)	540 (69.9)
Position of player				
Forward	130 (58.3)	119 (58.6)	426 (55.2)	407 (52.7)
Defence	75 (33.6)	70 (34.5)	238 (30.8)	259 (33.5)
Goalie	15 (6.7)	13 (6.4)	95 (12.3)	101 (13.1)
Data missing	3 (1.3)	1 (0.5)	13 (1.7)	6 (0.8)
Previous injury (past year)				
Yes	98 (43.9)	73 (36.0)	243 (31.5)	222 (28.7)
No	123 (55.2)	128 (63.1)	520 (67.4)	544 (70.4)
Data missing	2 (0.9)	2 (1.0)	9 (1.2)	7 (0.9)
Previous concussion (ever)				
Yes	75 (33.6)	47 (23.2)	214 (27.7)	117 (15.1)
No	143 (64.1)	155 (76.4)	539 (69.8)	643 (83.2)
Data missing	5 (2.2)	1 (0.5)	19 (2.5)	13 (1.7)
Attitude toward bodychecking, mean score (SD)†	$n = 215$ 38.6 (6.0)	$n = 191$ 36.9 (6.9)	$n = 721$ 37.7 (6.2)	$n = 724$ 36.4 (7.0)

Note: SD = standard deviation.

*In Pee Wee leagues.

†Total score possible = 55; a higher score indicates a more positive attitude toward bodychecking.

RESEARCH

(interquartile range [IQR] 41.2–75.2) hours among the hockey players who had bodychecking experience in Pee Wee and 45.4 (IQR 34.5–59.5) hours among those who did not have such experience. The corresponding median number of hours of practice time were 32.8 (IQR 24.8–44.0) hours and 37.8 (IQR 29.0–50.1) hours.

A total of 272 injuries (51 concussions) were reported during 96 907 player-hours among the hockey players with previous bodychecking experience in Pee Wee. A total of 244 injuries (49 concussions) were reported during 85 464 player-hours among players without such bodychecking experience. The

Table 2: Game-related outcomes among 1971 hockey players in Bantam leagues (ages 13–14 years) with and without previous bodychecking experience in Pee Wee leagues (ages 11–12 years), 2008/09

Variable	Outcome; previous bodychecking experience in Pee Wee leagues							
	Injury overall		Injury with > 7 days of time loss*		Concussion overall		Concussion with > 10 days of time loss*	
	Experience	No experience	Experience	No experience	Experience	No experience	Experience	No experience
No. of players	242	210	91	100	48	42	14	11
No. of player-hours	60 644	46 222	60 644	46 222	60 644	46 222	60 644	46 222
No. of injuries per 1000 player-hours (95% CI)	3.99 (3.38 to 4.71)	4.54 (3.63 to 5.68)	1.52 (1.20 to 1.91)	2.17 (1.67 to 2.82)	0.79 (0.55 to 1.13)	0.91 (0.60 to 1.37)	0.18 (0.09 to 0.35)	0.30 (0.18 to 0.52)
Incidence rate ratio† (95% CI)	0.88 (0.67 to 1.16)	ref	0.70 (0.49 to 0.99)	ref	0.87 (0.51 to 1.50)	ref	0.60 (0.26 to 1.41)	ref
Absolute risk reduction (95% CI)	-0.55 (-1.35 to 0.24)		-0.65 (-1.18 to 0.13)		-0.12 (-0.47 to 0.24)		-0.12 (-0.31 to 0.07)	

Note: CI = confidence interval, ref = reference group.
*Time loss = time between injury and return to play.
†Based on Poisson regression analysis offset for player-hours and adjusted for clustering by team only. An incidence rate ratio greater than 1.0 indicates an increased risk of concussion or other injury.

Table 3: Risk factors associated with game-related concussion or other injury among 1971 hockey players in Bantam leagues (ages 13–14 years) with and without previous bodychecking experience in Pee Wee leagues (ages 11–12 years), 2008/09

Risk factor	Outcome; adjusted incidence rate ratio* (95% CI)			
	Injury overall	Injury with > 7 days time loss†	Concussion overall	Concussion with > 10 days time loss†
Previous bodychecking experience in Pee Wee league (v. none)	0.85 (0.63 to 1.16)	0.67 (0.46 to 0.99)	0.84 (0.48 to 1.48)	0.60 (0.26 to 1.41)
First year of play in Bantam league (v. second year)	1.40 (1.10 to 1.80)	1.48 (1.06 to 2.07)	1.64 (0.99 to 2.69)	2.57 (1.04 to 6.36)
Previous injury in past year (v. no previous injury)	1.39 (1.13 to 1.71)	1.91 (1.45 to 2.51)	NA	NA
Previous concussion ever (v. no previous concussion)	NA	NA	1.87 (1.19 to 2.94)	2.40 (1.01 to 5.67)
Weight ≤ 52 kg (v. > 52 kg)	1.03 (0.79 to 1.33)	0.92 (0.62 to 1.35)	1.25 (0.71 to 2.21)	0.89 (0.38 to 2.12)
Level of play in top 30% (v. lower 70%)	1.02 (0.75 to 1.38)	1.13 (0.78 to 1.64)	0.90 (0.52 to 1.56)	0.80 (0.35 to 1.79)
Defence position (v. forward)	0.88 (0.70 to 1.09)	0.89 (0.64 to 1.23)	0.84 (0.50 to 1.41)	0.94 (0.42 to 2.11)
Goalie position (v. forward)	0.34 (0.18 to 0.65)	0.35 (0.14 to 0.85)	0.45 (0.14 to 1.44)	0
More positive attitude toward bodychecking (score ≥ 36/55) (v. less positive attitude [score < 36.55])	1.01 (0.82 to 1.25)	0.99 (0.71 to 1.38)	1.10 (0.68 to 1.78)	0.92 (0.35 to 2.40)

Note: CI = confidence interval, NA = not applicable.
*Incidence rate ratios for all injury, all concussion and injury resulting in more than seven days of time loss from hockey† were based on Poisson regression analysis offset for player-hours and adjusted for clustering by team and covariables (year of play, previous injury or concussion, player size, level of play, position of player and attitude toward bodychecking). Incidence rate ratios for concussion resulting in more than 10 days of time loss† were based on Poisson regression analysis offset for player-hours and adjusted for clustering by team only. An incidence rate ratio greater than 1.0 indicates an increased risk of concussion or other injury.
†Time loss = time between injury and return to play.

rates of game-related injuries per 1000 player-hours were similar in the two study cohorts (Table 2). The IRR between the study cohorts for injury during practice hours was 1.00 (95% CI 0.59 to 1.72).

Table 3 summarizes the results of the adjusted multiple Poisson regression models for risk factors associated with game-related injury overall, concussion overall and injury resulting in more than 7 days of time loss from hockey, as well as results of the unadjusted models for concussion resulting in more than 10 days of time loss from play. The IRRs for game-related injury between players with bodychecking experience in Pee Wee and those without it were 0.85 for injury overall, 0.84 for concussion overall and 0.60 for concussion resulting in more than 10 days of time loss; 95% CIs for each included the null value of 1.0, which suggests that the observed differences between the cohorts could have been due to chance. For injury resulting in more than seven days of time loss from play, the IRR of 0.67 (95% CI 0.46 to 0.99) indicated a 33% reduction in the risk of injury among the players who had bodychecking experience in Pee Wee.

Previous injury and previous concussion were significant risk factors for injury and concussion, respectively (Table 3). Compared with being in the second year in the Bantam league, being in the first year was associated with an increased risk of injury overall, injury resulting in more than 7 days of time loss from hockey and con-

cussion resulting in more than 10 days of time loss from hockey. Compared with being a forward, being a goalie was associated with a lower risk of injury overall and of injury resulting in more than seven days of time loss from hockey.

Game-related rates of injury by mechanism are summarized in Figure 1. The rate associated with bodychecking was higher than any other mechanism of injury in both study cohorts. The rate of injury from bodychecking did not differ significantly between the cohorts (IRR 0.82, 95% CI 0.59 to 1.15).

The head and shoulders were the most common locations of injury in both study cohorts (Table 4). The top three reported types of injury were contusion, concussion, and ligament sprain or dislocation (Table 4).

Interpretation

In this prospective cohort study involving hockey players in Bantam leagues (ages 13–14 years), we found that the risk of injury resulting in more than seven days of time loss from play was 33% lower among players with two years of bodychecking experience in Pee Wee (ages 11–12) than among those without such bodychecking experience. The point estimates for the game-related IRRs indicated a 15% lower risk of injury overall, a 16% lower risk of concussion overall and a 40% lower risk of concussion resulting in more than 10 days of time loss

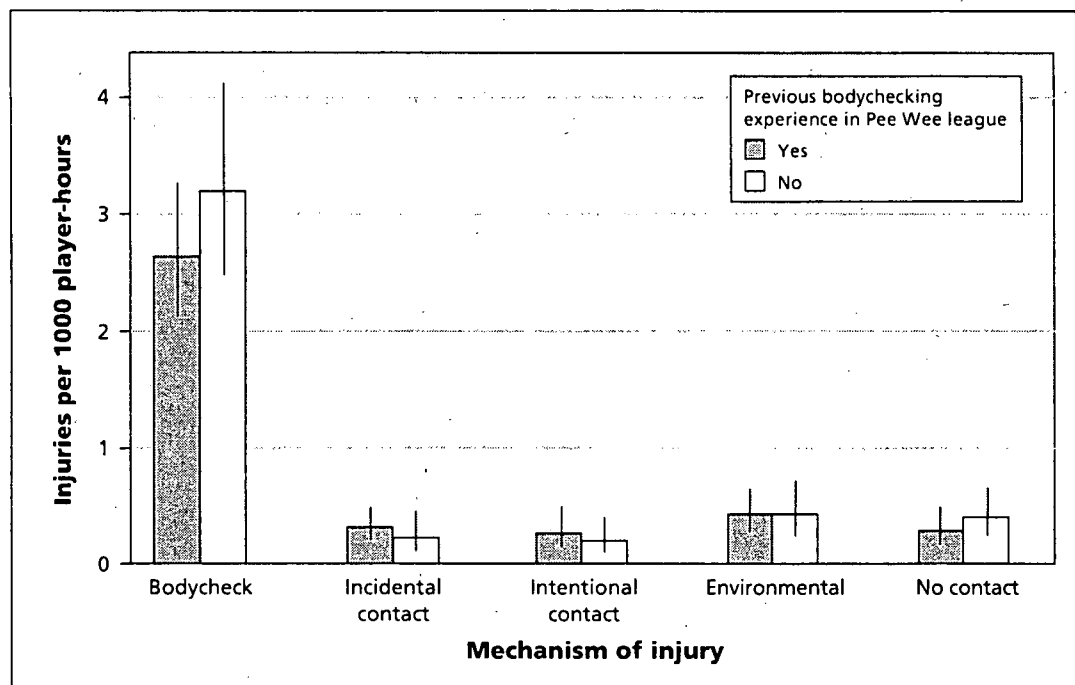


Figure 1: Game-related rates of injury per 1000 player-hours among 1971 hockey players in Bantam leagues (ages 13–14 years) with and without two years of bodychecking experience in Pee Wee (ages 11–12), by mechanism of injury, 2008/09. Error bars = 95% confidence intervals.

RESEARCH

among the players who had had bodychecking experience in Pee Wee; the 95% CIs for these estimates, however, included the null value of 1.0, which suggests that the observed differences between the cohorts could have been due to chance.

In our earlier cohort study the previous year, which involved players in Pee Wee leagues (ages 11–12 years) in the top 60% of divisions, the game-related rates of concussion and other injury per 1000 player-hours were 4.20 (95% CI 3.49 to 5.07) for injury and 1.47 (95% 1.08 to 1.99) for concussion among players introduced to bodychecking in Pee Wee.⁹ These rates are similar to those among the Bantam players (ages 13–14) in the current study who had no bodychecking experience in Pee Wee. These findings suggest that the rates of injury and concussion are consistent among players when first introduced to bodychecking, whether in Pee Wee or Bantam. Consideration should be given also to the age at which a player is able to make an informed decision about playing under these conditions of increased risk, perhaps after they

have finished a critical physical growth period that could be focused on skill development.

The rates of injury and concussion overall among the Bantam hockey players in our current study who had bodychecking experience in Pee Wee are consistent with results from other studies.^{6,25} Mechanisms, location and type of injury were also consistent with findings of other studies.^{6,11,25} A history of injury in the past year increased the risk of injury, and a history of concussion increased the risk of concussion, similar to findings of other reports.²⁶ These risk factors may be related to incomplete healing or rehabilitation or to susceptibility to injury based on other factors (e.g., genetics, on-ice behaviours). Smaller player size was not found to be a risk factor among the players in the current study, in contrast to our study involving younger players in Pee Wee leagues.⁹

Limitations

Concussions were included if they met the study definition of a reportable injury based on the study therapist's assessment and the Sport Con-

Table 4: Rates of game-related injuries per 1000 player-hours among hockey players in Bantam leagues (ages 13–14 years) with and without previous bodychecking experience in Pee Wee leagues (ages 11–12 years), by location and type of injury, 2008/09

Location and type of injury	Rate per 1000 player-hours* (95% CI)	
	Previous bodychecking experience†	No previous bodychecking experience†
Location		
Head/face	0.79 (0.55 to 1.13)	0.95 (0.64 to 1.42)
Neck/throat	0.15 (0.08 to 0.28)	0.09 (0.03 to 0.28)
Shoulder/clavicle	0.79 (0.55 to 1.15)	0.74 (0.52 to 1.04)
Arm/elbow/forearm	0.35 (0.22 to 0.55)	0.17 (0.09 to 0.33)
Wrist/hand	0.46 (0.32 to 0.66)	0.58 (0.36 to 0.94)
Back/side	0.41 (0.27 to 0.64)	0.61 (0.36 to 1.01)
Ribs/abdomen/pelvis	0.15 (0.08 to 0.29)	0.30 (0.17 to 0.53)
Hip/groin/upper leg	0.49 (0.32 to 0.76)	0.39 (0.24 to 0.64)
Knee	0.48 (0.33 to 0.69)	0.63 (0.43 to 0.92)
Lower leg/ankle/foot	0.15 (0.07 to 0.29)	0.32 (0.19 to 0.56)
Type		
Contusion	0.94 (0.69 to 1.28)	1.06 (0.73 to 1.55)
Concussion	0.79 (0.55 to 1.13)	0.91 (0.60 to 1.37)
Joint/ligament sprain/dislocation	0.76 (0.55 to 1.04)	1.15 (0.82 to 1.60)
Fracture	0.69 (0.48 to 1.00)	0.69 (0.48 to 1.01)
Muscle strain/tendonitis	0.58 (0.38 to 0.87)	0.54 (0.37 to 0.80)
Abrasion/bleeding/burn/cut	0.05 (0.02 to 0.15)	0.04 (0.01 to 0.17)
Other	0.12 (0.05 to 0.26)	0.15 (0.06 to 0.37)

Note: CI = confidence interval.
 *Rates of injury were based on Poisson regression analysis offset for player-hours and adjusted for clustering by team.
 †In Pee Wee leagues.

cussion Assessment Tool. It is a limitation, however, that not all of the players were followed up with a physician. About 70% of the players with a reported concussion (35/49 in Alberta and 30/45 in Quebec) saw a physician. Although the concussion rate may have been underestimated, the number of missed concussions probably did not differ between the study cohorts because the training for team therapists was the same in both provinces.

Rules of play and qualifications of referees did not differ between the provinces; however, there was a reward system for fair play in Quebec, based on the number of penalty minutes called by referees. Although there was an emphasis on fair play in Alberta, there was no official reward system. However, a study of the effect of a fair-play reward system showed that rates of injury and the observed number of penalties did not differ between a Bantam league that rewarded teams through a fair-play point system for low penalty minutes and a Bantam league with no reward system.²⁷ In addition, in our previous study involving Pee Wee hockey players (ages 11–12), where a fair-play reward system was in place in Edmonton but not in Calgary, the rates of injury between the two cities did not differ.⁹

Ideally, one group of hockey players in Pee Wee should be recruited and followed for four years to assess the change in rates of injury from ages 11–12 to ages 13–14 in a single cohort. Some players who were injured in the Pee Wee league in Alberta, where bodychecking is allowed, may have dropped out and not played in the Bantam league. This “depletion of susceptibles” in Alberta may have exaggerated differences in the rates of injury overall and of injury resulting in more than seven days of time loss from hockey observed in the current study; that is, the lower rates seen in Alberta may be attributable to a “survivor” effect and not to the protection conferred from bodychecking experience. This requires further investigation.

Conclusion

The risk of injury resulting in more than seven days of time loss from play was reduced by 33% among Bantam ice hockey players (ages 13–14 years) who had two years of bodychecking experience in Pee Wee (ages 11–12) compared with Bantam players introduced to bodychecking for the first time at age 13. These findings need to be interpreted in light of previous evidence of more than a threefold increased risk of concussion and all injury among players aged 11–12 years in a league where bodychecking is permitted. Policy regarding the age at which hockey players are introduced to bodychecking requires further consideration.

References

1. *Annual report 2008*. Ottawa (ON): Hockey Canada; 2008. Available: www.hockeycanada.ca/index.php/ci_id/55192/la_id/1.htm (accessed 2010 Feb. 18).
2. *Annual report 2007-08*. USA Hockey Inc.; 2008. Available: www.usahockey.com/uploadedFiles/USAHockey/Menu_About_USA_Hockey/USAH%20Annual%20Report%200708_WEB.pdf (accessed 2010 Feb. 18).
3. Emery C, Meeuwisse WH, McAllister JR. Survey of sport participation and sport injury in Calgary and area high schools. *Clin J Sport Med* 2006;16:20-6.
4. Emery CA, Tyreman H. Sport participation, sport injury, risk factors and sport safety practices in Calgary and area junior high schools. *Paediatr Child Health* 2009;14:439-44.
5. Marchie A, Cusimano MD. Bodychecking and concussions in ice hockey: Should our youth pay the price? *CMAJ* 2003;169:124-8.
6. Emery CA, Meeuwisse WH. Injury rates, risk factors, and mechanisms of injury in minor hockey. *Am J Sports Med* 2006;34:1960-9.
7. Roy M, Bernard D, Roy B, et al. Body checking in pee-wee hockey. *Phys Sportsmed* 1989;17:119-26.
8. Roberts WO, Brust JD, Leonard B. Youth ice hockey tournament injuries: rates and patterns compared to season play. *Med Sci Sports Exerc* 1999;31:46-51.
9. Emery CA, Kang J, Shrier I, et al. Risk of injury associated with body checking among youth ice hockey players. *JAMA* 2010;303:2265-72.
10. Benson B, Meeuwisse W. The risk of concussion associated with mouthguard use among professional ice hockey players [abstract]. *Clin J Sport Med* 2005;15:395.
11. Brust JD, Leonard BJ, Pheley A, et al. Children's ice hockey injuries. *Am J Dis Child* 1992;146:741-7.
12. *Background on checking*. Ottawa (ON): Hockey Canada. Available: www.hockeycanada.ca/index.php/ci_id/6862/la_id/1/ss_id/6887.htm (accessed 2011 June 2).
13. Warsh JM, Constantin SA, Howard A, et al. A systematic review of the association between body checking and injury in youth ice hockey. *Clin J Sport Med* 2009;19:134-44.
14. Emery CA, Hagel B, Decloe MD, et al. Risk factors for injury and severe injury in youth ice hockey: a systematic review of the literature. *Inj Prev* 2010;16:113-8.
15. Hayes RJ, Bennett S. Simple sample size calculations for cluster-randomized trials. *Int J Epidemiol* 1999;28:319-26.
16. Meeuwisse WH, Love EJ. Development, implementation, and validation of the Canadian Intercollegiate Sport Injury Registry. *Clin J Sport Med* 1998;8:164-77.
17. Emery CA, McKay CD, Campbell TS, et al. Examining attitudes towards body-checking, levels of emotional empathy, and levels of aggression in body-checking and non-body checking youth hockey leagues. *Clin J Sport Med* 2009;19:207-15.
18. McCrory P, Johnston K, Meeuwisse W, et al. Summary and agreement statement of the 2nd International Conference on Concussion in Sport, Prague 2004. *Br J Sports Med* 2005;39:196-204.
19. Fuller CW, Ekstrand J, Junge A, et al. Consensus statement on injury definitions and data collection procedures in studies of football (soccer) injuries. *Clin J Sport Med* 2006;16:97-106.
20. McCrory P, Meeuwisse W, Johnston K, et al. Consensus statement on concussion in sport: the 3rd international conference on concussion in sport held in Zurich, November 2008. *Br J Sports Med* 2009;43(Suppl 1):i76-90.
21. Broglio SP, Peutz T. The effect of sport concussion on neurocognitive function, self-report symptoms and postural control: a meta-analysis. *Sports Med* 2008;38:53-7.
22. Iverson G. Predicting slow recovery from sport-related concussion: the new simple-complex distinction. *Clin J Sport Med* 2007;17:31-7.
23. Lau B, Lovell M, Collins M, et al. Neurocognitive and symptom predictors of recovery in high school athletes. *Clin J Sport Med* 2009;19:216-21.
24. Makdissi M. Is the simple versus complex classification of concussion a valid and useful differentiation? *Br J Sports Med* 2009;43(Suppl 1):i23-7.
25. Willer B, Kroetsch B, Darling S, et al. Injury rates in house league, select, and representative youth ice hockey. *Med Sci Sports Exerc* 2005;37:1658-63.
26. Emery CA. Risk factors for injury in child and adolescent sport: a systematic review of the literature. *Clin J Sport Med* 2003;13:256-68.
27. Brunelle JP, Goulet C, Arguin H. Promoting respect for the rules and injury prevention in ice hockey: evaluation of the Fair-Play Program. *J Sci Med Sport* 2005;8:294-304.

RESEARCH

Affiliations: From the Sport Injury Prevention Research Centre (Emery, Kang, Benson, McAllister, Meeuwisse), Roger Jackson Centre for Health and Wellness Research, Faculty of Kinesiology, University of Calgary, Calgary, Alta.; the Department of Physical Education (Goulet), Faculty of Education, Laval University, Québec City, Que.; the Centre for Clinical Epidemiology and Community Studies (Shrier), Lady Davis Institute for Medical Research, Jewish General Hospital, McGill University, Montréal, Que.; and the Departments of Pediatrics (Emery, Hagel, Nettel-Aguirre) and Community Health Sciences (Emery, Hagel, Nettel-Aguirre, Meeuwisse), Faculty of Medicine, University of Calgary, Calgary, Alta.

Contributors: Carolyn Emery was the principal investigator for the study, had full access to all of the data and takes responsibility for the integrity of the data and accuracy of the analysis. She led the design, all research activities, analysis and manuscript preparation. Jian Kang was responsible for technical aspects of the data analysis and participated in the interpretation of data and the drafting of the manuscript. Brent Hagel contributed to the design of the study, the analysis and interpretation of data, and critically reviewed the manuscript. Ian Shrier contributed to the design of the study, led all research activities in Montréal and critically reviewed the manuscript. Claude Goulet contributed to the design of the study, led all research activities in Québec City and critically reviewed the manuscript. Brian Benson contributed to the design of the study, led the team regarding clinical follow-up for concussion and critically reviewed the manuscript. Alberto Nettel-Aguirre contributed to the technical aspects of the plan for data analysis at the proposal stage, participated in the interpretation of data and critically reviewed the manuscript. Jenelle McAllister coordinated all

research activities for the study at all stages, participated in the acquisition of data and the drafting of the manuscript. Willem Meeuwisse contributed to the design of the study, the interpretation of data and critically reviewed the manuscript. All of the authors approved the final version of the manuscript submitted for publication.

Funding: This study was funded by the Canadian Institutes of Health Research (CIHR) and the Max Bell Foundation. Carolyn Emery is supported by a Population Health Investigator Award from the Alberta Heritage Foundation, a CIHR New Investigator Award and an Alberta Children's Hospital Foundation Professorship in Pediatric Rehabilitation. Ian Shrier is supported by the Senior Clinician Scientist Program of the Fonds de la recherche en santé du Québec. Brent Hagel holds the Alberta Children's Hospital Foundation Professorship in Child Health and Wellness, funded through the support of an anonymous donor and the Canadian National Railway Company; he is also supported by a Population Health Investigator Award from the Alberta Heritage Foundation for Medical Research and a CIHR New Investigator Award. The role of the sponsors and funding bodies was to provide financial support for this research and the translation of the findings to all community partners.

Acknowledgements: This study was made possible by the cooperation of Hockey Calgary, Hockey Edmonton, Hockey Quebec, Hockey Alberta, Hockey Canada and the Quebec Ministry of Education, Leisure and Sport. This research could not have been completed without the cooperation of many Pee Wee players, parents, coaches, team designates, physiotherapists, athletic therapists, student therapists and study physicians.

MINISTÈRE DE L'ÉDUCATION, DU LOISIR ET DU SPORT
ÉTUDE DES CRÉDITS 2013-2014

Demande de renseignements particuliers requis par le deuxième groupe d'opposition

QUESTION

Mesures de prévention que le gouvernement entend prendre incluant des mesures pour favoriser la pratique du sport, afin de lutter contre la malbouffe, la sédentarité, le tabagisme et les infections transmises sexuellement afin de réduire la prévalence des maladies chroniques et d'améliorer les habitudes de vie. Sommes prévues à cet effet en 2012-2013 et en 2013-2014.

RÉPONSE

Le programme Kino-Québec, programme tripartite du ministère de l'Éducation, du Loisir et du Sport (MELS), du ministère de la Santé et des Services sociaux et des agences de la santé et des services sociaux (ASSS), vise à promouvoir un mode de vie physiquement actif pour contribuer au mieux-être de la population québécoise. Des subventions provenant du MELS totalisant 1 516 593 \$ ont été consenties pour l'année 2012-2013 aux ASSS.

Au cours de l'année 2013-2014, le MELS élaborera une Politique sur le sport, le loisir et l'activité physique qui permettra notamment de définir les priorités du Québec en matière de développement du sport.

**MINISTÈRE DE L'ÉDUCATION, DU LOISIR ET DU SPORT
ÉTUDE DES CRÉDITS 2013-2014**

Demande de renseignements particuliers requis par le deuxième groupe d'opposition

QUESTION

Mesures que le gouvernement entend prendre pour rendre accessible au plus grand nombre, particulièrement les jeunes, la possibilité de pratiquer le sport dans une association, une fédération ou un club. Sommes prévues à cet effet en 2012-2013 et en 2013-2014.

RÉPONSE

1. Programme de soutien aux fédérations sportives québécoises

- Le ministère de l'Éducation, du Loisir et du Sport (MELS) reconnaît et soutient les fédérations sportives, maîtres d'œuvre du développement de leur discipline. Ces organismes représentent :
 - 65 fédérations de régies sportives québécoises unisports et handisports reconnues par le MELS;
 - environ 85 disciplines sportives;
 - au-delà de 75 000 entraîneurs;
 - plus de 900 000 participants, dont plusieurs visent les plus hauts sommets de l'excellence sportive.
- Le Programme de soutien aux fédérations sportives québécoises (PSFSQ), administré par le MELS, tend à favoriser :
 - la pratique sportive du plus grand nombre de personnes, sous toutes ses formes (initiation, récréation, compétition et excellence) dans un cadre sain et sécuritaire;
 - l'engagement bénévole;
 - le développement de l'élite sportive québécoise.
- Par le PSFSQ, le MELS soutient les opérations courantes des fédérations québécoises de régie sportive reconnues afin qu'elles offrent des services de qualité à leurs membres.
- Les sommes allouées au programme en 2012-2013 : 4 790 500 \$.
- En 2013-2014, le MELS prévoit un budget de 4 792 500 \$.

2. Placements Sports

- Placements Sports est un programme d'appariement des dons obtenus par des fédérations unisports auprès d'entreprises privées et de mécènes, qui a pour but de soutenir le fonctionnement des fédérations, et non pas leurs programmes de développement de l'excellence sportive.
- Les règles de Placements Sports permettent :
 - d'aider davantage les fédérations qui en ont le plus besoin;
 - de répondre rapidement aux besoins pressants;
 - de stabiliser le financement à long terme.
- En 2012-2013, 7 M\$ ont été allouées sur une période s'étalant jusqu'en 2016-2017 inclusivement.

- Pour 2012-2013, 2 M\$ y sont consacrés :
 - au soutien aux démarches pour la collecte de fonds privés (1,5 M\$);
 - à l'appariement des sommes recueillies par les fédérations auprès du secteur privé (500 k\$).
- Pour 2013-2014, 3 M\$ y seront consacrés :
 - pour le soutien aux démarches pour la collecte de fonds privés (750 k\$);
 - à l'appariement des sommes recueillies par les fédérations auprès du secteur privé (2,25 M\$).
- Placements Sports renforce ainsi l'aptitude des fédérations à bien desservir la population.
- Ces organisations pourront générer des revenus supplémentaires, notamment par une augmentation du nombre de membres et une plus grande capacité à obtenir des commandites.

3. *Programme de soutien au développement de l'excellence sportive*

- L'objectif du Programme de soutien au développement de l'excellence sportive est de soutenir financièrement les fédérations sportives québécoises dans leurs démarches visant l'atteinte des plus hauts sommets de la performance dans les disciplines qu'elles régissent, afin d'améliorer les performances des athlètes québécois sur les scènes sportives canadienne et internationale. En 2012-2013, plus de 2 000 jeunes identifiés élite et relève ont été rejoint par ce programme.
- Depuis 2005-2006, le MELS a versé plus de 54 M \$ aux fédérations sportives.
- Sommes allouées au Programme en 2012-2013 : 6 682 300 \$.
- En 2013-2014, le MELS prévoit un budget de 6 682 300 \$.

4. *Programme Sport-études*

- Les Programmes Sport-études (PSÉ) visent à soutenir des élèves-athlètes membres de fédérations sportives dans la pratique de leur sport et dans la réussite de leurs études au secondaire par un encadrement adéquat tant au niveau de l'enseignement académique qu'au niveau du développement des qualités physiques et techniques. Ce dernier volet étant pris en charge par les fédérations sportives concernées.
- Dans le cadre des PSÉ, une aide financière est accordée aux établissements scolaires pour l'organisation des services périphériques tels que l'amélioration des salles d'entraînement, et des interventions en psychologie sportive et en nutrition.
- En 2012-2013, le MELS reconnaît 49 établissements scolaires offrant plus de 350 PSÉ à 5 426 élèves-athlètes membres de fédérations sportives.
- En 2012-2013, les sommes prévues sont de 428 000 \$ qui seront réparties au prorata du nombre d'élèves-athlètes inscrits dans chacun des établissements scolaires offrant les PSÉ.
- Pour l'année 2013-2014, le MELS prévoit un budget similaire, soit 428 000 \$.

5. *Prévision du crédit d'impôt pour les 5 prochaines années*

- Le crédit d'impôt remboursable pour les activités physiques, artistiques et culturelles des jeunes de 5 à 16 ans pour les familles gagnant 130 000 \$ ou moins est une nouvelle mesure fiscale adoptée dans le cadre du Discours sur le budget 2013-2014.
- Ce crédit d'impôt s'ajoute à celui offert par le gouvernement fédéral depuis 2007 et est sensiblement plus généreux que ce dernier, notamment parce qu'il s'agit d'un crédit d'impôt remboursable, permettant aux familles à faible revenu d'en bénéficier, ce qui n'est pas le cas pour l'aide fédérale.
- Selon les estimations du ministère des Finances, à terme, la mesure équivaldra à un

investissement d'environ 35 M\$ par année.

- Un crédit d'impôt remboursable en faveur de la pratique d'activités physiques et sportives chez les jeunes prend toute sa valeur dans la mesure où il s'inscrit en complémentarité à d'autres mesures, par exemple celles du programme Kino-Québec et de Québec en forme.
- Les principales caractéristiques de la mesure fiscale sont les suivantes :
 - 20 % des frais admissibles, jusqu'à un montant maximum de 500 \$ par enfant;
 - mise en œuvre progressive sur cinq ans, à compter de l'année d'imposition 2013, avec des dépenses admissibles initiales de 100 \$;
 - augmentation des dépenses admissibles de 100 \$ chaque année pour atteindre le plein montant de 500 \$ en 2017;
 - activités admissibles : activités supervisées, appropriées pour les enfants, d'au moins huit semaines consécutives avec au moins une séance par semaine ou, dans le cas des camps de vacances pour enfants, cinq jours consécutifs avec plus de 50 % du temps consacré à des activités physiques contribuant à l'endurance cardiorespiratoire, de même qu'à la force et l'endurance musculaires, la souplesse ou l'équilibre;
 - exemples : hockey, soccer, natation, water-polo, athlétisme, gymnastique, ski, surf des neiges, cirque, arts martiaux, équitation.

MINISTÈRE DE L'ÉDUCATION, DU LOISIR ET DU SPORT
ÉTUDE DES CRÉDITS 2013-2014

Demande de renseignements particuliers requis par le deuxième groupe d'opposition

QUESTION

Actions que le gouvernement entend prendre pour entamer une réflexion sur tous les enjeux qui touchent à notre sport national, le hockey sur glace. Sommes prévues à cet effet en 2012-2013 et en 2013-2014.

RÉPONSE

Aucune somme n'est allouée en 2012-2013.

MINISTÈRE DE L'ÉDUCATION, DU LOISIR ET DU SPORT
ÉTUDE DES CRÉDITS 2013-2014

Demande de renseignements particuliers requis par le deuxième groupe d'opposition

QUESTION

Mesures que le gouvernement entend prendre pour créer une sélection nationale québécoise dans toutes les disciplines sportives où la réglementation nationale et internationale permet. Sommes prévues en 2012-2013 et en 2013-2014.

RÉPONSE

Aucune réflexion initiée à ce jour sur ces questions.

Aucune somme prévue en 2012-2013.

MINISTÈRE DE L'ÉDUCATION, DU LOISIR ET DU SPORT
ÉTUDE DES CRÉDITS 2013-2014

Demande de renseignements particuliers requis par le deuxième groupe d'opposition

QUESTION

Démarches entreprises par le MELS, conjointement avec la Ville de Québec, pour accueillir le Championnat mondial de hockey junior à Québec.

RÉPONSE

Le ministère de l'Éducation, du Loisir et du Sport n'a entrepris aucune démarche, conjointement avec la Ville de Québec, pour accueillir le Championnat mondial de hockey junior à Québec.