

Ministère du Développement économique,
de l'Innovation et de l'Exportation

BUDGET **2010-2011** Renseignements particuliers



**MINISTÈRE DU DÉVELOPPEMENT ÉCONOMIQUE,
DE L'INNOVATION ET DE L'EXPORTATION**

ÉTUDE DES CRÉDITS 2010-2011

**DEMANDE DE
RENSEIGNEMENTS PARTICULIERS
DE
L'OPPOSITION OFFICIELLE**

**Développement
économique, Innovation
et Exportation**

Québec

**MINISTÈRE DU DÉVELOPPEMENT ÉCONOMIQUE, DE L'INNOVATION ET DE
L'EXPORTATION**

ÉTUDE DES CRÉDITS 2010-2011

Table des matières

No. question	DEMANDE DE RENSEIGNEMENTS PARTICULIERS DE L'OPPOSITION OFFICIELLE	No. page
1	Nombre de missions commerciales menées en 2009-2010 en précisant le lieu, la durée, le nombre et le nom des employé du MDEIE, d'investissement Québec et de la Société générale de financement qui on participé à ces missions, le coût de la mission pour le gouvernement, IQ et la SGF, nombre d'entreprises participantes et résultats quantifiables obtenus.	1 - 8
2	En 2009-2010, pour chacun des programmes autres que ceux administrés par Investissement Québec, le nombre d'entreprises ayant appliqué et le nombre d'entre elles ayant été jugées admissibles.	9
3	Pour 2009-2010, indiquer la somme totale consacrée au volet « Développement des politiques et aide à l'entrepreneuriat », et la répartition par programme distinct. Indiquer également la liste des entreprises et/ou organismes ayant bénéficié d'une aide en précisant : a. montant de l'aide financière; b. nombre d'emplois créés; c. nombre d'emplois existants.	10
4	Pour 2009-2010, indiquer la somme totale consacrée au volet « Développement des secteurs industriels » et la répartition par programme distinct. Indiquer également la liste des entreprises et/ou organismes ayant bénéficié d'une aide en précisant : a. montant de l'aide financière; b. nombre d'emplois créés; c. nombre d'emplois existants.	11 - 15
5	Pour 2009-2010, indiquer la somme totale consacrée au volet « Développement des marchés » et la répartition par programme distinct. Indiquer également la liste des entreprises et/ou organismes ayant bénéficié d'une aide en précisant : a. montant de l'aide financière; b. nombre d'emplois créés par entreprise; c. nombre d'emplois existants.	16 - 20
6	Pour 2009-2010, indiquer la somme totale consacrée au volet « Développement économique en région et services aux entreprises » et la répartition par programme distinct. Indiquer également la liste des entreprises et/ou organismes ayant bénéficié d'une aide en précisant : a. montant de l'aide financière; b. nombre d'emplois créés par entreprise; c. nombre d'emplois existants.	21 - 34
7	Pour 2009-2010, indiquer la somme totale consacrée au volet « Soutien à la science, à la recherche et à l'innovation » et la répartition par programme distinct. Indiquer également la liste des entreprises et/ou organismes ayant bénéficié d'une aide en précisant : a) montant de l'aide financière; b) nombre d'emplois créés par entreprise; c) nombre d'emplois existants.	35 - 37
8	Copie des études, analyses, recherches, sondages, scénarios ou projections concernant l'impact sur l'économie du Québec des solutions financières et/ou programmes d'investissement Québec et du MDEIE réalisés en 2009-2010.	38 - 39
9	Copie des études, analyses, recherches et états de situation produits par le ministère depuis le 1 ^{er} janvier 2009 sur les difficultés éprouvées par le secteur manufacturier au Québec.	40
10	Les effectifs des bureaux régionaux du MDEIE en 2009-2010.	40
11	Organigramme du MDEIE (structure administrative).	41 - 42
12	Copie des études, analyses ou avis produits par le MDEIE en 2009 concernant le remplacement de voitures du métro de Montréal.	43
13	Nombre de fonctionnaires ou ETC affectés à l'élaboration et à la mise en œuvre du Plan Nord en 2009-2010 et prévisions pour 2010-2011.	43

**MINISTÈRE DU DÉVELOPPEMENT ÉCONOMIQUE, DE L'INNOVATION ET DE
L'EXPORTATION**

ÉTUDE DES CRÉDITS 2010-2011

Table des matières

No. question	DEMANDE DE RENSEIGNEMENTS PARTICULIERS DE L'OPPOSITION OFFICIELLE	No. page
14	Ventilation du budget du ministère consacré à l'élaboration et à la mise en œuvre du Plan Nord en 2009-2010 et prévisions pour 2010-2011.	43
15	Copie de toutes les analyses ou études portant sur la fiscalité des entreprises au Québec produites en 2009 ou en 2010.	43
16	Comparaison pour l'année 2010 du TEMI (taux effectif marginal d'imposition) du Québec, du Canada et des autres provinces canadiennes, des États-Unis et des pays du G8.	44
17	Copie de toute étude produite en 2009 ou 2010 et portant sur l'évolution du nombre, de la taille ou de l'importance des sièges sociaux au Québec.	44
18	Tous documents, notes, mémos, lettres ou états de situation relativement à l'abolition du Conseil de la science et de la technologie et le transfert de ses activités au ministère du Développement économique, de l'Innovation et de l'Exportation ainsi que la ventilation des économies budgétaires projetées.	44
19	État de situation concernant l'implantation de Morgan Stanley au Québec. Nombre des emplois créés, nombre d'emplois maintenus (Compuware), investissement réalisé par l'entreprise, détail de toutes les dépenses publiques (gouvernement et IQ) engagées dans le cadre de ce projet d'investissement (démarchage, subvention, crédits d'impôts, etc.).	45 - 46
20	Liste de toutes les formations, conférences, ateliers ou journées d'activités auxquels ont participé les employés du ministère. Indiquer le lieu, le coût, le nombre de participants et le nom de la personne ou de l'entreprise qui a offert l'activité.	47 - 72
SECTION – SOCIÉTÉ GÉNÉRALE DE FINANCEMENT (SGF)		73
21	Rendement annuel; rendement annuel moyen sur trois et cinq ans de la SGF et ses filiales sur le capital investi depuis sa création.	74
22	Nom des administrateurs, membres de la direction, postes occupés, rémunération détaillée (rémunération fixe et variable, primes de départ et des prestations de retraite) et avantages sociaux.	75 - 77
23	Pour les membres de la direction, indicateurs utilisés pour fixer le niveau de la rémunération variable.	78
24	Pour chacune des cinq dernières années, total de la rémunération variable accordée aux employés de la SGF, ventilé par catégorie d'emploi.	78
25	Liste de tous les nouveaux placements de la SGF depuis 2003. Préciser pour chaque placement la date et le montant du placement initial, la date et le montant du placement au 31 décembre 2009 et le rendement obtenu.	79
26	Liste des sociétés dans lesquelles la SGF détient une participation financière et ventilation par région avec : a. le taux de participation et le montant de l'investissement; b. les investissements totaux générés; c. nombre d'emplois créés dans chacune de ses sociétés; d. répartition régionale.	80 - 91
27	Sociétés à qui la SGF a consenti des prêts ou autres formes d'aide : a. liste des sociétés; b. montant des prêts pour chacune des sociétés et modalités; c. montant des prêts par région; d. nombre d'emplois créés dans chacune de ces sociétés.	92
28	Liste des placements pour lesquels la SGF a enregistré une perte en 2009 en incluant le montant de la perte.	92
29	Sommes investies par la SGF dans le secteur de la forêt pour chacune des cinq dernières années en identifiant chacun des placements et les montants.	92

**MINISTÈRE DU DÉVELOPPEMENT ÉCONOMIQUE, DE L'INNOVATION ET DE
L'EXPORTATION**

ÉTUDE DES CRÉDITS 2010-2011

Table des matières

No. question	DEMANDE DE RENSEIGNEMENTS PARTICULIERS DE L'OPPOSITION OFFICIELLE	No. page
30	Copie de la politique de gestion de risque en place à la SGF en 2009 et nom des personnes responsables de l'application de la politique.	93
31	Pour toutes les nouvelles injections de capitaux annoncés par le gouvernement du Québec dans la SGF depuis 2008. Donner les sommes annoncées par le gouvernement, les programmes visés et le pourcentage de ces montants qui a été engagé par la SGF au 31 décembre 2009.	93
SECTION – INVESTISSEMENT QUÉBEC (IQ)		94
32	Nom des administrateurs, membres de la direction, postes occupés, rémunération détaillée (rémunération fixe et variable, primes de départ et des prestations de retraite) et avantages sociaux.	95 - 97
33	Pour les membres de la direction, indicateurs utilisés pour fixer le niveau de la rémunération variable.	98
34	Pour chacune des cinq dernières années, total de la rémunération variable accordée aux employés d'IQ, ventilé par catégorie d'emploi.	99 - 100
35	Montant total des interventions d'IQ en 2009-2010 et pour les quatre années précédentes, ventiler la somme par région. Prévisions pour 2010-2011.	101
36	Pour toutes les nouvelles injections de capitaux annoncés par le gouvernement du Québec dans IQ depuis 2008. Donner les sommes annoncées par le gouvernement, les programmes visés et le pourcentage de ces montants qui a été engagé par IQ au 31 décembre 2010.	102
37	En 2009-2010, pour chacune des solutions financières d'IQ (et/ou programmes) nombre de demandes, nombre de demandes acceptées, taux d'intérêts moyen, liste des entreprises aidées, montants octroyés, investissements totaux générés, nombre d'emplois créés ou à créer, répartition par région. État de situation complet et à jour sur chacun des programmes.	103 - 148
38	Pour 2009-2010, provisions pour pertes associées à chaque programme en nominal et en pourcentage, préciser la part qui incombait à Investissement Québec et au gouvernement. Prévisions pour 2010-2011.	149 - 150
39	Nombre total d'emplois créés en 2009-2010 et pour chacune des quatre années précédentes. Ventiler les données par région.	151
40	Pour 2009-2010, montants accordés en garanties de prêts, en prêts, en crédits d'impôt, en subventions, en exemptions d'intérêts ou autres au national et par région et délais moyens par étape et par programme pour chacun des programmes administrés par IQ.	152 - 155
41	Liste des projets qui ont suscité, en 2009-2010, des investissements de l'étranger, ventilation de ces investissements, montant de l'aide accordée et nombre d'emplois créés : a. par provenance géographique; b. par région d'implantation; c. par secteur d'activités.	156 - 172
42	Liste des entreprises qui ont bénéficié d'une aide financière d'IQ, pour lesquelles une perte ou une provision pour perte apparaît à l'état financier 2009-2010 d'IQ, en précisant : a) montant de l'aide consentie; b) montant de la perte inscrite aux livres; c) nature de l'aide consentie (prêt, prêt sans intérêt, subvention etc.); d) nature de la solution financière et/ou du programme (type d'aide).	173 - 223
43	Liste des sociétés dans lesquelles IQ détient une participation financière : a. pourcentage de participation; b. ventilation par région; c. nom des représentants d'IQ dans chacune des sociétés concernées; d. nombre d'emplois dans ces sociétés.	224 - 227

**MINISTÈRE DU DÉVELOPPEMENT ÉCONOMIQUE, DE L'INNOVATION ET DE
L'EXPORTATION**

ÉTUDE DES CRÉDITS 2010-2011

Table des matières

No. question	DEMANDE DE RENSEIGNEMENTS PARTICULIERS DE L'OPPOSITION OFFICIELLE	No. page
44	Liste de toutes les décisions prises en vertu de l'article 27 de la Loi sur IQ, indiquant pour 2009-2010 : a) l'entreprise; b) le type d'aide; c) le montant octroyé et le coût total des projets; d) le nombre d'emplois créés.	228 - 229
45	Sommes obtenues par IQ en 2009-2010 à la suite de la tarification des services.	230
46	Concernant le programme d'appui stratégique à l'investissement (PASI), identifier les sommes allouées (totales et ventilées) par région en 2009-2010. Inclure la liste des entreprises ayant reçu une aide financière et le montant reçu.	230
47	Bilan des mesures fiscales pour les régions ressources pour l'année 2008-2009. Pour chacune des mesures comprises dans la stratégie des régions ressources (mesures en vigueur avant le budget 2008-2009 et mesures annoncées dans le budget 2008-2009), nombre d'entreprises s'étant prévaluées de la mesure et coût fiscal de la mesure. Déclinaison par région.	231
SECTION - DÉVELOPPEMENT RÉGIONAL		232
48	État de situation détaillé pour l'année 2009-2010 concernant la mise en place des Fonds d'intervention économique régional (FIER) en spécifiant pour les quatre volets (FONDS-soutien, FIER-régions, FIER-partenaires) : a. les FIER qui sont actuellement en place par région; b. les sommes gouvernementales investies et les sommes des partenaires; c. les demandes d'accréditation qui sont actuellement à l'étude; d. le nombre et le nom des entreprises qui, à ce jour, ont reçu une aide financière, le montant de l'aide et nombre d'emplois créés.	233 - 250
49	Concernant les centres locaux de développement, indiquer les sommes versées aux MRC par le ministère pour les CLD en 2009-2010. Ventiler les montants par région administrative et par CLD.	251 - 253
50	Total des sommes distribuées par les CLD en 2009-2010 avec indication de la part de ces sommes destinée à des garanties de prêt pour les Fonds locaux d'investissements. Ventiler les montants par bénéficiaire, par CLD et par date d'obtention.	254 - 255
51	Liste des montants et des bénéficiaires de prêt, de prêt participatif, de garantie de prêt, de cautionnement, d'acquisition d'obligations ou autres titres d'emprunt, de participation au capital-actions et au capital social des Fonds locaux d'investissement en ventilant par région administrative et par circonscription pour les trois dernières années.	256 - 257
52	Concernant le Fonds de soutien au développement des créneaux d'excellence, préciser : a) les sommes allouées en 2009-2010; b) le nombre et la liste des entreprises qui ont formulé une demande; c) la liste des entreprises qui ont bénéficié d'un soutien par région; d) le nombre de nouveaux emplois créés par région.	258
53	Les sommes affectées à la stratégie ACCORD pour 2009-2010 (ventilées par région) et prévisions pour 2010-2011. Indiquer l'objet de ces montants.	258
54	État de situation et d'avancement des ententes de mise en œuvre ACCORD à ce jour.	259 - 260
55	Liste des montants et des bénéficiaires pour les trois dernières années du « Fonds d'aide aux municipalités mono-industrielles » en ventilant les sommes par région administrative et par circonscription.	261 - 271
56	Sommes engagées en 2009-2010 concernant la Politique de développement du Nord-du-Québec. Ventiler les montants par projet. Prévisions pour 2010-2011.	272

**MINISTÈRE DU DÉVELOPPEMENT ÉCONOMIQUE, DE L'INNOVATION ET DE
L'EXPORTATION**

ÉTUDE DES CRÉDITS 2010-2011

Table des matières

No. question	DEMANDE DE RENSEIGNEMENTS PARTICULIERS DE L'OPPOSITION OFFICIELLE	No. page
	SECTION – INNOVATION	273
57	Tous documents, notes, rapports, états de situation faisant le bilan de la Stratégie québécoise de la recherche et de l'innovation 2007-2010. Ventilation des sommes accordées par année selon le tableau de la page 69 de la Stratégie.	274 - 275
58	Tous documents, notes, mémos, lettres ou états de situation relativement au regroupement des trois fonds de recherche (FRSQ, FRNT, FRSC) ainsi que la ventilation des économies budgétaires projetées.	276
59	Pour 2009-2010, détails par programme des crédits de l'élément 6 Soutien à la science, la recherche et à l'innovation du programme 1.	276
60	Montants alloués par le MDEIE et par les autres participations gouvernementales à chaque Centre de liaison et de transfert (CLT).	277
61	Montants alloués par le MDEIE et par le MELS à chaque Centre collégial de transfert de technologie (CCTT).	278
62	Montants alloués par le MDEIE au CRIQ, nombre d'entreprises qui se sont prévaluées des services au CRIQ en 2009-2010 ainsi que la valeur des contrats.	279
63	Pour chacun des grands fonds subventionnaires, le Fonds québécois de la recherche sur la société et la culture, le Fonds québécois de la recherche sur la nature et les technologies, le Fonds de recherche en santé, préciser les montants totaux alloués au soutien aux étudiants chercheurs, que ce soit directement, par l'intermédiaire de bourses ou indirectement, soit par les équipes de recherche ou les centres de recherche subventionnés.	280 - 282
64	Nombre total des chercheurs qui bénéficient du congé fiscal pour chercheur étranger et des chercheurs qui bénéficient du congé fiscal pour expert étranger en 2009-2010. Montant total déboursé.	283
65	Concernant le crédit d'impôt remboursable pour un projet de recherche précompétitive en partenariat privé : a. nombre de projets profitant du crédit d'impôt en 2009-2010; b. nombre de nouvelles demandes reçues en 2009-2010; c. nombre de nouvelles demandes acceptées en 2009-2010;	283
66	Concernant le visa pour les consortiums de recherche précompétitive : a. nombre d'entreprises profitant du crédit d'impôt en 2009-2010; b. montant total accordé en 2009-2010; c. nombre de nouvelles demandes reçues en 2009-2010; d. nombre de nouvelles demandes acceptées en 2009-2010; e. montant total versé pour les nouvelles demandes en 2009-2010.	283
67	Concernant le crédit d'impôt pour le design industriel : a. nombre de projets profitant du crédit d'impôt en 2009-2010; b. montant total accordé en 2009-2010; c. nombre de nouvelles demandes reçues en 2009-2010; d. nombre de nouvelles demandes acceptées en 2009-2010; e. montant total versé pour les nouveaux projets en 2009-2010.	284
68	Concernant le crédit d'impôt pour le design de mode : a. nombre de projets profitant du crédit d'impôt en 2009-2010; b. montant total accordé en 2009-2010; c. nombre de nouvelles demandes reçues en 2009-2010; d. nombre de nouvelles demandes acceptées en 2009-2010; e. montant total versé pour les nouveaux projets en 2009-2010.	285
69	Liste des projets appuyés et montants alloués par Génome Québec.	286 - 292
70	Liste de toutes les activités de recherche ou programmes menés par d'autres ministères ou organismes gouvernementaux, état de la situation sur ces activités, dont notamment : les sommes engagées, le personnel affecté à ces projets ou les programmes et rapports d'évaluation.	293 - 310

**MINISTÈRE DU DÉVELOPPEMENT ÉCONOMIQUE, DE L'INNOVATION ET DE
L'EXPORTATION**

ÉTUDE DES CRÉDITS 2010-2011

Table des matières

No. question	DEMANDE DE RENSEIGNEMENTS PARTICULIERS DE L'OPPOSITION OFFICIELLE	No. page
71	Liste des publications scientifiques auxquelles le gouvernement offre un soutien financier direct. Montant accordé. Tirage.	311
72	Depuis 2001-2002, par année, les montants versés par la Fondation canadienne pour l'innovation, liste des projets soumis au gouvernement du Québec, liste des projets acceptés par le gouvernement du Québec et soumis à la FCI, liste des projets financés par la FCI et montants accordés : Fonds d'innovation ; Fonds des hôpitaux de recherche; Fonds de relève; Fonds d'exploitation des infrastructures; Fonds d'infrastructures pour les chaires de recherche du Canada; Bourses de carrière; Programme des chaires de recherche du Canada.	312 - 402
73	En 2009-2010, pour chacun des programmes des trois fonds subventionnaires (FRSQ, FQRNT et FQRSC), nombre de demandes de financement reçues et nombre de financements accordés.	403 - 410
74	Pour le volet « Soutien à la relève et à la promotion de la culture scientifique », liste des organismes et des événements financés et montant accordé.	411
75	Montant versé par le gouvernement du Québec à chacun des organismes suivants (Génoïme Québec, Nano Québec, Institut national d'optique) depuis leur création.	411
76	Concernant le Programme d'attraction et de rétention des investissements en recherche : a. crédits alloués au programme en 2009-2010. Prévisions pour 2010-2011; b. liste des projets reçus et montants demandés; c. liste des projets subventionnés; d. liste des nouveaux centres de R-D d'entreprises étrangères établis au Québec à l'aide de ce programme.	411
77	Concernant le Programme de soutien à la promotion de la culture scientifique et à la relève en science et en technologie : a. crédits alloués au programme en 2009-2010. Prévisions pour 2010-2011; b. liste des projets reçus et montants demandés; c. liste des projets subventionnés.	412
78	Concernant le Programme de soutien à la recherche, volet Appui au financement d'infrastructures de recherche : a. crédits alloués à ce volet en 2009-2010. Prévisions pour 2010-2011; b. liste des projets reçus et montants demandés; c. liste des projets subventionnés.	412
79	Concernant le Programme de soutien à la recherche, volet Soutien à des initiatives internationales de recherche et d'innovation : a. crédits alloués à ce volet en 2009-2010. Prévisions pour 2010-2011; b. liste des projets reçus et montants demandés; c. liste des projets subventionnés. Indiquer le domaine de recherche et les pays participants.	413 - 414
80	Concernant le Programme de soutien à la valorisation et au transfert, et pour chacun des quatre volets: a. crédits alloués par volet en 2009-2010. Prévisions pour 2010-2011; b. liste des projets reçus et montants demandés; c. liste des projets subventionnés.	415

MINISTÈRE DU DÉVELOPPEMENT ÉCONOMIQUE, DE L'INNOVATION ET DE L'EXPORTATION

Renseignements particuliers

Étude des crédits 2010-2011

Question 1

Nombre de missions commerciales menées en 2009-2010 en précisant le lieu, la durée, le nombre et le nom des employés du MDEIE, d'investissement Québec et de la Société générale de financement qui ont participé à ces missions, le coût de la mission pour le gouvernement, IQ et la SCF, nombre d'entreprises participantes et résultats quantifiables obtenus.

Réponse :

Nom de l'événement	Début	Fin	Employés	Pays	Participants	Ventes \$	Intermédiaires de ventes	Accords et transferts technologiques	Implantation à l'étranger	Ventes potentielles \$	Coût \$
SPIE DEFENSE, SECURITY AND SENSING 2009	2009-04-13	2009-04-17	J. Pawelec*	Etats-Unis	4		1			880 000	9 900
NECBC Technology Conference	2009-04-15	2009-04-15	N. Boyd*	Etats-Unis	3						0
BIOFINANCE 2009	2009-04-27	2009-04-27	A. Toussaint*	Canada	9	N/A	N/A	N/A	N/A	N/A	279
COSTCO Produits nettoyants et alimentaires	2009-05-01	2009-05-01	A. Toussaint* R. Arcand	Canada	5					400 000	173
Mission à Windpower, Chicago, 4-7 mai 2009	2009-05-04	2009-05-13	N. Boyd	Etats-Unis	10	100 000				3 500 000	11 589
CIM Toronto, secteur minier	2009-05-10	2009-05-10	M. Planeta*	Canada	37	403 000			2	8 061 500	19 978
TURQUIE - MISSION COMMERCIALE A ISTANBUL ET ANKARA	2009-05-10	2009-05-17	J. Patoine	Turquie	6		1			2 000 000	7 918
SALON ALL-ENERGY ECOSSE MAI 2009	2009-05-14	2009-05-23	C. Doré	Royaume-Uni	4						2 936
Bio 2009	2009-05-18	2009-05-21	M. Gauthier M. Caron, R. Marchand, V. Claveau	Etats-Unis	6	90 000 000	N/A	N/A	N/A	N/A	87 022 IQ ⁽¹⁾ : 6 986 IQ ⁽⁶⁾ : 10 000
LIGNA HANOVRE 2009 - ALLEMAGNE	2009-05-18	2009-05-22	MA Bernard*	Allemagne	13	2 000 000				1 000 000	4 645
Global Supply Chain Management_Plattsburgh	2009-05-19	2009-05-19	N. Vézau, D. Paquette	Etats-Unis	5						1 301
Taste of Québec at the Food Emporium 2009	2009-05-28	2009-06-10	J. Becker*	Etats-Unis	24	101 669			1		0

Renseignements particuliers

Étude des crédits 2010-2011

Question 1

Suite

Réponse :

Nom de l'événement	Début	Fin	Employés	Pays	Participants	Ventes \$	Intermédiaires de ventes	Accords et transferts technologiques	Implantation à l'étranger	Ventes potentielles \$	Coût \$
Mission construction ACQ WTC - New York juin 2009	2009-06-03	2009-06-05	D. Paquette*	Etats-Unis	9						0
MISSION LASER 2009	2009-06-10	2009-06-24	MA Bernard S. Thériault	Allemagne	8	105 000	2	1		750 000	25 394
BIOMED 2009 - MISSION COMMERCIALE	2009-06-13	2009-06-13	J. Néron	Israël	5	15 000		2			6 056
Mission à TECHTEXTIL/AVANTEX	2009-06-13	2009-06-20	PO Vachon, H Borge Major, P Roberge	Allemagne	18	100 000		27		2 470 000	28 664
Le Bourget mission ministérielle dirigée par le ministre des Relations internationales	2009-06-15	2009-06-21	M. Caron, C. Dieudé, B. Strauss N. Carignan***	France	52			Investissement de 63,5 M\$			74 048 IQ ⁽²⁾ : 14 944 IQ ⁽⁷⁾ : 25 000 SGF: 25 000
2009-2010 Mission What's next in IT New Jersey	2009-06-16	2009-06-19	D. Paquette*	Etats-Unis	3						0
CIH/HARROGATE 2009	2009-06-16	2009-06-18	R. Gilardeau*	Royaume-Uni	2						0
MISSION AU TEXAS	2009-06-21	2009-06-21	J. Pawelec*	Etats-Unis	4						10 688
Fête nationale à Toronto	2009-06-22	2009-06-26	A. Toussaint* M. Planeta*	Canada	14	N/A	N/A	N/A	N/A	N/A	0
MISSION NATIONAL PLASTIC EXPO CHICAGO	2009-06-22	2009-06-22	JA Mathieu	Etats-Unis	10						5 032
MISSION DE PROSPECTION AVEC APPAREL QUÉBEC EN ALLEMAGNE	2009-06-23	2009-07-01	I. Théroux*	Allemagne	6			3		300 000	17 482

MINISTÈRE DU DÉVELOPPEMENT ÉCONOMIQUE, DE L'INNOVATION ET DE L'EXPORTATION

Renseignements particuliers

Étude des crédits 2010-2011

Question 1

Suite

Réponse :

Nom de l'événement	Début	Fin	Employés	Pays	Participants	Ventes \$	Intermédiaires de ventes	Accords et transferts technologiques	Implantation à l'étranger	Ventes potentielles \$	Coût \$
MISSION COMMERCIALE MIOGE 2009	2009-06-23	2009-06-26	A. Ouanes	Russie (Fédération de)	20		2	1		28 000 000	7 068
MISSION VIRTUELLE AU BRÉSIL 2009	2009-07-07	2009-12-16	C. Péné*	Brésil	4						142
SEUS-CP A ST-JOHN'S, TERRE-NEUVE	2009-07-26	2009-07-28	J. Pawelec, F. Boullhac, C. Castonguay	Canada	8		3	1		500 000	11 514
Salons Currency & Currency	2009-08-02	2009-09-02	P. Dallaire*	Etats-Unis	9						0
Chicago Collective	2009-08-09	2009-08-09	JP Leclerc*	Etats-Unis	13	N/A	N/A	N/A	N/A	N/A	866
New York Int'l Gift Fair	2009-08-16	2009-08-20	P. Dallaire*	Etats-Unis	1	55 385					0
- MISSION COMMERCIALE EUROPE (GAMES CONVENTION)	2009-08-19	2009-08-23	MA Bernard	Allemagne	9	241 000				900 000	15 617
MISSION COMMERCIALE SALON WHO'S NEXT - Septembre 2009	2009-09-01	2009-09-08	I. Thérault	France	17	184 300	4	4		124 740	87 414
MISSION COMMERCIALE (DSEI) A LONDRES SEPTEMBRE 2009	2009-09-06	2009-09-14	C. Doré	Royaume-Uni	5	170 000					3 499
EXTEMIN 2009-Pérou	2009-09-14	2009-09-14	G. Jacques*	Pérou	5		1			1 800 000	12 256
CHINE - MISSION AÉROPORTUAIRE	2009-09-18	2009-09-30	J. Sun	Chine (République populaire)	6		1	1		1 000 000	16 429

Renseignements particuliers

Étude des crédits 2010-2011

Question
1

Suite

Réponse :

Nom de l'événement	Début	Fin	Employés	Pays	Participants	Ventes \$	Intermédiaires de ventes	Accords et transferts technologiques	Implantation à l'étranger	Ventes potentielles \$	Coût \$
JAPON TOKYO GAME SHOW	2009-09-18	2009-09-18	R. Mark*	Japon	12		2				46 886 IQ ^(a) 14 966
CANWEA Toronto promotion et maillage avec Vestas	2009-09-21	2009-12-21	M. Planeta*	Canada	3						364
PARTICIPATION DE 48 ^e NORD A EXPOIBRAM AU BRÉSIL (PSPFI)	2009-09-21	2009-09-21	V. Perron*	Brésil	5					1 930 000	5 856
Mission Natural Products Expo	2009-09-23	2009-09-26	N. Boyd*	Etats-Unis	6						5 466
MISSION COMMERCIALE E-COMMERCE 2009 A PARIS	2009-09-26	2009-10-02	PO Vachon	France	9	69 000		4		3 400 000	36 455
Mission commerciale au Mexique Green Expo 2009	2009-09-27	2009-10-02	V. Acuna*	Mexique	5		2			8 000 000	9 200
BIO-EUROPE 2009 - AUTRICHE	2009-09-30	2009-11-05	J. Patoiné	Autriche	31	N/A	N/A	N/A	N/A	N/A	59 135
MISSION COMMERCIALE GROUPE ENVIRONNEMENT ET VILLE ATLANTA	2009-10-05	2009-10-09	J. Pawelec	Etats-Unis	9						7 491
CHINE FORUM ENVIRONNEMENTAL : LUTTE AUX CHANGEMENTS CLIMATIQUES / TECHNOLOGIES VERTES	2009-10-09	2009-10-17	A. Carrier	Chine (République populaire)	34	470 000		2	2		52 793
FUTURECOM BRÉSIL 2009	2009-10-10	2009-10-17	C. Pêrê	Brésil	9	4 200 000				2 000 000	21 512
ATLANTA APPAREL MARKET (OCT 2009)	2009-10-17	2009-10-17	JP Leclerc*	Etats-Unis	17	8 000			4		2 115
FOIRE COMMERCIALE NBAA 2009	2009-10-19	2009-10-22	J. Pawelec	Etats-Unis	15						19 362

MINISTÈRE DU DÉVELOPPEMENT ÉCONOMIQUE, DE L'INNOVATION ET DE L'EXPORTATION

Renseignements particuliers

Étude des crédits 2010-2011

Question
1

Suite

Réponse :

Nom de l'événement	Début	Fin	Employés	Pays	Participants	Ventes \$	Intermédiaires de ventes	Accords et transferts technologiques	Implantation à l'étranger	Ventes potentielles \$	Coût \$
MISSION COMMERCIALE EXPO MINERIA 2009 VERACRUZ, MEXIQUE	2009-10-25	2009-10-31	V. Acuna	Mexique	11	450 000	1			4 954 500	19 728
2009-2010 QuesUSA - Mission commerciale Transport en commun événement	2009-10-26	2009-10-30	B. Huor	Etats-Unis	11						8 352
MISSION COMMERCIALE AU BRÉSIL, DIRIGÉE PAR MINISTRE ARCAD ET INAUGURATION DU BOSP	2009-10-31	2009-11-07	V. Perron, J. Molina	Brésil	12	2 515 000	9			1 720 000	24 612 IQ ⁽⁴⁾ : 19 485
SALON BÂTIMAT 2009	2009-10-31	2009-11-10	A. Strascha	France	96	900 000	3			4 100 000	33 535
JAPON - MISSION BATIMENT VERT	2009-11-03	2009-11-14	G. Poitier	Japon	4	6 000				4 100 000	5 443
American film market	2009-11-04	2009-11-11	B. Huor	Etats-Unis	8	N/A	N/A	N/A	N/A	N/A	15 000
Mission à ExpoCorma 2009 au Chili	2009-11-07	2009-11-15	G. Jacques	Chili	7	20 000	1	2		4 550 000	19 276
Health Information Summit Philadelphie (TI santé)	2009-11-09	2009-11-09	D. Paquette*	Etats-Unis	4						2 000
SALON R2B " RESEARCH TO BUSINESS" EN BOLOGNE EN ITALIE	2009-11-10	2009-11-14	T. Togola*	Italie	6			2			26 737
MISSION EN ARABIE SAOUDITE, AU QATAR ET AUX EMIRATS ARABES UNIS	2009-11-14	2009-11-25	M. Derahoui	Moyen-Orient	12					6 600 000	63 359
Mission Web 2.0 Expo	2009-11-16	2009-11-19	D. Paquette	Etats-Unis	6						0
SALON MILIPOL 2009 - FRANCE ET	2009-11-17	2009-11-20	PO Vachon	France	10	10 000	2			1 450 000	26 761

Renseignements particuliers

Étude des crédits 2010-2011

Question 1

Suite

Réponse :

Nom de l'événement	Début	Fin	Employés	Pays	Participants	Ventes \$	Intermédiaires de ventes	Accords et transferts technologiques	Implantation à l'étranger	Ventes potentielles \$	Coût \$
Mission FEPAC à Washington nov 2009	2009-11-18	2009-11-18	D. Paquette	Etats-Unis	5	N/A	N/A	N/A	N/A	N/A	5 032
PROJET MONTREAL ADD CHICAGO	2009-11-18	2009-11-18	JA Mathieu	Etats-Unis	6	N/A	N/A	N/A	N/A	N/A	3 956
SALON MEDICA 2009 (ALLEMAGNE)	2009-11-18	2009-11-21	J. Patoin*	Allemagne	15						13 062
POLOGNE - SALON POLEKO 2009	2009-11-24	2009-11-24	A. Ouanes	Pologne	14					3 490 000	18 209
Mission en Saskatchewan - secteur minier	2009-11-30	2009-12-04	M. Planeta	Canada	12		1				26 848
MEET THE BUYERS - Hardlines	2009-11-30	2009-11-30	A. Toussaint	Canada	16					3 000 000	5 317
MISSION COMMERCIALE SALON POLLUTEC 2009	2009-12-01	2009-12-04	A. Strascha	France	35	350 000		3		500 000	43 080
MISSION DU PREMIER MINISTRE EN RUSSIE - HIGHTECH ET INFRASTRUCTURES	2009-12-07	2009-12-13	MA Bernard, F. Bouilhac	Russie (Fédération de)	19	65 500 000	2	3		8 250 000	13 129
MISSION COMMERCIALE AU SALON WHO'S NEXT PARIS - Sensation mode - janvier 2010	2010-01-21	2010-01-30	I. Théroux	France	17	245 000	6		2		70 060
Phonic West	2010-01-23	2010-01-27	B Huor	Etats-Unis	10	6 000				2 000 000	9 278

Renseignements particuliers

Étude des crédits 2010-2011

Question 1

Suite

Réponse :

Nom de l'événement	Début	Fin	Employés	Pays	Participants	Ventes \$	Intermédiaires de ventes	Accords et transferts technologiques	Implantation à l'étranger	Ventes potentielles \$	Coût \$
MISSION QUÉBEC EN INDE	2010-01-31	2010-02-06	J. Néron, D. Pouliot, M. Cormier, V. Lamarre, G. Tanguay, C. Tadros, J.C. Sinclair, F. Boullhac	Inde	56	65 600 000		5		17 000 000	287 799 IQ ⁽⁵⁾ :28 611
MID-OUEST Chicago Collective	2010-01-31	2010-02-02	J.P. Leclerc*	États-Unis	13	N/A	N/A	N/A	N/A	N/A	866
Mission commerciale au Mexique-Sécurité et Énergie	2010-02-07	2010-02-13	C. Davoine	Mexique	6					1 800 000	24 382
VITRINE QUÉBEC - MODE	2010-02-08	2010-02-08	A. Toussaint*	Canada	3		2				0
JAPON MISSION À NANOTECH 2010	2010-02-13	2010-02-13	R. Mark*	Japon	13	520 000					10 000
MISSION COMMERCIALE AU CHILI	2010-02-20	2010-02-28	G. Jacques*	Chili	9		3	1		216 000	10 131
Mission commerciale au Mexique - Technologies de l'information	2010-02-21	2010-02-27	C. Davoine	Mexique	11	300 000				300 000	23 087
MISSION COMMERCIALE CHAMBRE DE COMMERCE QUÉBEC-FLORIDE	2010-02-23	2010-02-26	J. Pawelec*	États-Unis	7	10 000		1			11 568
MISSION COMMERCIALE AU SALON ECOBUILD 2010 À LONDRES	2010-02-27	2010-03-07	C. Doré	Royaume-Uni	10	à venir	à venir	à venir	à venir	à venir	21 324
Mission commerciale en aéronautique	2010-03-07	2010-03-13	G. Massicotte	Mexique	9					1 450 000	27 462

MINISTÈRE DU DÉVELOPPEMENT ÉCONOMIQUE, DE L'INNOVATION ET DE L'EXPORTATION

Renseignements particuliers

Étude des crédits 2010-2011

Question 1

Suite

Réponse :

Nom de l'événement	Début	Fin	Employés	Pays	Participants	Ventes \$	Intermédiaires de ventes	Accords et transferts technologiques	Implantation à l'étranger	Ventes potentielles \$	Coût \$
MIDWEST WORK TRUCK SHOW - ST-LOUIS (MISSOURI)	2010-03-09	2010-03-12	JA Mathieu*	États-Unis	14	à venir	à venir	à venir	à venir	à venir	19 309
Mission économique FSTQ et familiarisation en Chine	2010-03-13	2010-03-13	D. Dignard	Chine (République populaire)	7	à venir	à venir	à venir	à venir	à venir	1 243
MID-OUEST STYLEMAX	2010-03-21	2010-03-21	JP Leclerc*	États-Unis	23	à venir	à venir	à venir	à venir	à venir	29 600
Mission commerciale au Mexique PLASTIMAGEN	2010-03-21	2010-03-27	V. Acuna	Mexique	10	à venir	à venir	à venir	à venir	à venir	27 984
Mission au National Buyer/Seller Forum-NBSF 2010	2010-03-22	2010-03-25	M. Planeta C. Castonguay	Canada	19	à venir	à venir	à venir	à venir	à venir	39 000
Canada Globe 2010	2010-03-24	2010-03-26	M. Planeta*	Canada	6	à venir	à venir	à venir	à venir	à venir	19 061

* : aucun déplacement de l'employé
*** : Le Bourget: P Shedler, P Tessier (SGF)
N/A : Les résultats n'étaient pas le but premier de l'activité
(1) : Jacques Daoust, Josée Béland, Gilles Léonard
(2) : Jacques Daoust, Josée Béland
(3) : Jacques Daoust
(4) : Louise Morin, Hugo Arias
(5) : Jacques Daoust, Lucia Baldino, Michel Guitard
(6) : Participation d'IQ comme Partenaire de prestige pour BIO2009, en conformité avec le Plan de visibilité (Option Partenaire Prestige) du MDEIE transmis aux partenaires québécois.
(7) : Quote-part d'IQ aux factures relatives à la participation québécoise au dernier salon aéronautique du Bourget.

Renseignements particuliers

Étude des crédits 2010-2011

Question 2

En 2009-2010, pour chacun des programmes autres que ceux administrés par Investissement Québec, le nombre d'entreprises ayant appliqué et le nombre d'entre elles ayant été jugées admissibles.

Réponse

NOM DU PROGRAMME	NOMBRE D'ENTREPRISES
Aide à l'entrepreneuriat	
Dossiers reçus	71
Dossiers acceptés	42
Dossiers à l'étude	16
Aide aux entreprises	
Dossiers reçus	1 433
Dossiers acceptés	911
Dossiers à l'étude	184
Aide aux organismes oeuvrant au développement économique du Québec (PAODEQ)	
Dossiers reçus	46
Dossiers acceptés	46
Dossiers à l'étude	0
Aide financière ad hoc - Institut international d'études administratives de MTL	
Dossiers reçus	1
Dossiers acceptés	1
Dossiers à l'étude	0
Aide financière ad hoc - Recyc - Québec (Décret 1067 - 2009)	
Dossiers reçus	1
Dossiers acceptés	1
Dossiers à l'étude	0
Démonstration des technologies vertes Eau-Air-Sol	
Dossiers reçus	9
Dossiers acceptés	3
Dossiers à l'étude	5
Fonds de soutien au développement des créneaux d'excellence	
Dossiers reçus	287
Dossiers acceptés	197
Dossiers à l'étude	51
Fonds de soutien aux municipalités monoindustrielles	
Dossiers reçus	369
Dossiers acceptés	254
Dossiers à l'étude	58
Plan d'action pour l'économie et l'emploi (PALÉE)	
Dossiers reçus	6
Dossiers acceptés	6
Dossiers à l'étude	0
Programme d'attraction et de rétention des investissements (PARIR)	
Dossiers reçus	15
Dossiers acceptés	1
Dossiers à l'étude	12
Programme de soutien aux projets économiques (PSPE)	
Dossiers reçus	210
Dossiers acceptés	98
Dossiers à l'étude	41
SOLIDE	
Dossiers reçus	2
Dossiers acceptés	2
Dossiers à l'étude	0
NovaScience	
Dossiers reçus	44
Dossiers acceptés	41
Dossiers à l'étude	0
Soutien à la recherche	
Dossiers reçus	290
Dossiers acceptés	100
Dossiers à l'étude	66
Soutien à la valorisation et au transfert	
Dossiers reçus	56
Dossiers acceptés	27
Dossiers à l'étude	22
Soutien aux partenariats et aux filières industrielles	
Dossiers reçus	360
Dossiers acceptés	281
Dossiers à l'étude	28

Renseignements particuliers

Étude des crédits 2010-2011

Question
3

Pour 2009-2010, indiquer la somme totale consacrée au volet «Développement des politiques et aide à l'entrepreneuriat», et la répartition par programme distinct. Indiquer également la liste des entreprises et/ou organismes ayant bénéficié d'une aide en précisant :

- a. montant de l'aide financière;
b. nombre d'emplois créés;
c. nombre d'emplois existants.

Réponse

AIDE À L'ENTREPRENEURIAT	
Entreprises / Organismes	Montant accordé \$
WIMBO THÉÂTRE	35 532
THÉÂTRE SANS DOMICILE FIXE	20 860
RÉSEAU QUÉBÉCOIS DU CRÉDIT COMMUNAUTAIRE	2 371 000
ORCHESTRE SYMPHONIQUE DES MUSICIENS ET MUSICIENNES DU MONDE DE MONTRÉAL	32 482
MINISTÈRE DE L'ÉDUCATION, DU LOISIR ET DU SPORT	9 500
LES VIVACES, COOPÉRATIVE DE SOLIDARITÉ	72 672
L'ART PASSE À L'EST	43 815
GALERIE LES TERRITOIRES	43 980
FONDATION DE L'ENTREPRENEURSHIP	1 010 816
FONDATION CANADIENNE DES JEUNES ENTREPRENEURS (FCJE)	2 500 000
ENSEMBLE MOSAÏQUE	12 500
ÉCOLE D'ENTREPRENEURSHIP DE BEAUCE	1 500 000
DIFFUSION AIRE LIBRE	74 285
CRÉATIONS NOMADURBAINS	41 946
CORPORATION DES INTERMÉDIAIRES EN ACHAT-VENTE D'ENTREPRISES DU QUÉBEC (A.V.E.Q.) INC.	150 000
COOPÉRATIVE DES PROFESSEURS DE MUSIQUE DE MONTRÉAL	20 078
CONCOURS QUÉBÉCOIS EN ENTREPRENEURIAT	53 000
C.E.T.M. / CENTRE ÉDUCATIF POUR LE THÉÂTRE À MONTRÉAL	62 550
AUDIOTOPIE COOP	50 250
ASSOCIATION POUR LE MÉTISSAGE ARTISTIQUE ET CULTUREL (AMÉTAC)	54 804
ASSOCIATION DES PETITS LIEUX D'ART ET DE SPECTACLES (L'A.P.L.A.S.)	51 238

SOUTIEN AUX PARTENARIATS ET AUX FILIÈRES INDUSTRIELLES

Entreprises / Organismes	Montant accordé \$
RÉSEAU DE LA COOPÉRATION DU TRAVAIL DU QUÉBEC, COOPÉRATIVE DE SOLIDARITÉ	8 600
NEUVACON	870 370
MOUVEMENT QUÉBÉCOIS DE LA QUALITÉ	335 000
MANUFACTURIERS ET EXPORTATEURS DU QUÉBEC	1 232 400
INSTITUT DE DÉVELOPPEMENT DE PRODUITS	350 000
GROUPEMENT DES CHEFS D'ENTREPRISES DU QUÉBEC	30 000
FÉDÉRATION QUÉBÉCOISE DES COOPÉRATIVES FORESTIÈRES	400 000
FÉDÉRATION DES PLASTIQUES ET ALLIANCES COMPOSITES	19 500
FÉDÉRATION DES COOPÉRATIVES DE SERVICES À DOMICILE ET DE SANTÉ DU QUÉBEC	20 256
ENVIRO-ACCÈS INC.	240 000
CORPORATION DE L'ÉCOLE DES HAUTES ÉTUDES COMMERCIALES DE MONTRÉAL	7 500
COOPÉRATIVE DE DÉVELOPPEMENT RÉGIONAL SAGUENAY-LAC-SAINT-JEAN / NORD-DU-QUÉBEC (02-10)	8 000
COOPÉRATIVE DE DÉVELOPPEMENT RÉGIONAL DE MONTRÉAL-LAVAL	8 000
COOPÉRATIVE DE DÉVELOPPEMENT RÉGIONAL DE L'ESTRIE	8 908
CONSEIL QUÉBÉCOIS DE LA COOPÉRATION ET DE LA MUTUALITÉ	34 000
CENTRE QUÉBÉCOIS DE DÉVELOPPEMENT DURABLE	60 000
ASSOCIATION DES PROFESSIONNELS EN DÉVELOPPEMENT ÉCONOMIQUE DU QUÉBEC (APDEQ)	5 000
ASSOCIATION CANADIENNE DE LA GESTION DE LA PRODUCTION ET DES STOCKS (ACGPS)	5 000
APCM / ASSOCIATION DE PROFESSIONNELS DE LA COMMUNICATION DU MARKETING	8 250

Renseignements particuliers

Étude des crédits 2010-2011

Question 4

Pour 2009-2010, indiquer la somme totale consacrée au volet « Développement des secteurs industriels » et la répartition par programme distinct. Indiquer également la liste des entreprises et/ou organismes ayant bénéficié d'une aide en précisant :

- a. montant de l'aide financière;
b. nombre d'emplois créés;
c. nombre d'emplois existants.

Réponse

AIDE AUX ENTREPRISES		
Entreprises / Organismes		Montant accordé \$
ZUKI INTERNATIONALE INC.		7 000
ZINC ÉLECTROLYTIQUE DU CANADA LIMITÉE		40 000
ZETEC QUÉBEC		36 448
WILLIAM MILLÉNAIRE INC.		20 000
V-TO INC. / VENTE DE PRODUITS SANITAIRES		19 462
VR2 DISTRIBUTION INC.		36 284
VOTI INC. / DEVELOPPEMENT ET MANUFACTURE D'ÉQUIPEMENTS DE SÉCURITÉ : SCANNEUR 3D et VIDÉO		11 766
VIZIMAX INC.		157 500
VIC MOBILIER DE MAGASINS INC.		20 000
VÊTEMENTS TWIN HEART INC.		19 400
VÊTEMENTS TRIUM SPORT INC.		22 118
VÊTEMENTS TABCO INC.		50 000
VÊTEMENTS PEPITA LA BAMBOLA INC.		18 018
VÊTEMENTS OOM MODE ÉTHIQUE INC.		6 800
VÊTEMENTS MARK EDWARDS INC.		50 000
VÊTEMENTS BARILÀ INC.		5 000
VANICO-MARONYX INC.		27 180
VALLÉE INC.		17 117
UTIL / UNITÉ THÉÂTRALE D'INTERVENTIONS LOUFOQUES		4 472
UGOSAC IMPORT LTD		25 750
TWIST PRODUCTION INC.		16 000
TRICOTS LELA INC. (LES)		38 400
TRANSTEX COMPOSITE INC.		274 000
THEUS TECHNOLOGIES INC.		155 900
TECHNOLOGIES YOUSWITCH INC.		47 648
TECHNOLOGIES SYNERGX INC.		292 400
TECHNOFIL INC.		21 420
TARCAN INC.		7 820
SYSTÈMES MORGAN SCHAFER INC.		10 000
SYNETIK DESIGN INC.		6 524
SVARC PR INC.		14 279
SUPRÊME 75 INC.		18 240
ST-LAWRENCE TEXTILES INC.		9 629
STEDFAST INC.		70 000
SPORT CARTISE INC.		50 000
SOUS-VÊTEMENTS U.M. INC. (LES)		4 560
SOURIS MINI INC.		100 000
SONOMAX SANTÉ AUDITIVE INC.		10 200
SOLMAX INTERNATIONAL INC.		2 700
SIEMENS TRANSFORMATEURS CANADA INC.		83 946
SERVICES TECHNIQUES INTÉGRAL INC.		8 654
SELECTION TRIO INC.		22 940
SCL ÉLÉMENTS INC.		13 776
SAMARE CANADA INC.		8 750
SAKARA INTERNATIONAL INC.		14 562
RUDSAK INC.		25 267
RÉGITEK INC.		2 508
RECYCLO-CENTRE INC.		14 000
RAYMOND LANGTÔT LTÉE		12 800
QUARTZ NATURE INC.		7 000
PUR INC.		38 477
PULI DESIGN		28 630
PROLON INC.		6 656
PRODUITS DELTA VICTO LTÉE		6 008
PRODUITS ALBA INC.		24 000
PRODUCTION PAJAR LTÉE		32 000
P.R.O.I.J.E. DIV. DE 9061-7457 QUÉBEC INC.		1 900
PRODEVCO INDUSTRIES INC.		18 440
PHYSIO-TRACE INC.		3 022
PENSHU INC.		50 000
NIVA SPORTS INC.		12 690
NATURE 3M INC.		12 480
NATART JUVÉNILE INC.		10 598
MYCO ANNA INC.		50 000

Question 4

Suite

Réponse :

AIDE AUX ENTREPRISES

Entreprises / Organismes	Montant accordé \$
MPB COMMUNICATIONS INC.	5 880
MOULEURS DE BEAUCE INC.	8 800
MONDOR LTÉE	32 000
MODES TXT CARBON INC.	16 084
MODES MADRAG INC.	20 870
MODES LANA-LEE INC. (LES)	30 746
MODES CRYSTAL INC.	7 159
MOBILIER M.E.Q. LTÉE	20 000
MOBILIER DE BUREAU LOGIFLEX INC.	9 268
MIMI & COCO INC.	17 069
MICHAEL-PHILLIPS LTÉE	12 606
MEUBLES CANADEL INC.	15 000
MEUBLES BDM + INC.	40 000
MÉTALTECH-OMEGA INC.	50 000
MESSAGE FACTORY INC.	6 965
MAUVE MARINE DESIGN STUDIO	1 910
MASTER KID INC.	34 100
MARIE SAINT PIERRE DESIGN INC.	37 122
MARIE DOOLEY SIGNATURE	12 516
MANUFACTURE ARROW INC.	50 000
MANOIR INC.	9 271,65
MALIS-HENDERSON INC.	25 410
MAADIGROUP INC.	57 920
L.S. BILODEAU INC.	22 960
L.P. ROYER INC.	13 460
LINGERIE PAPILLON-BLANC INC.	43 090
LINGERIE MONTELLE INC.	8 818,90
LINGERIE BELIMAGES INC.	38 720
LINGERIE ADORABLE INC.	6 000
LES VÊTEMENTS VA-YOLA LTÉE	22 475
LES VÊTEMENTS PERLIMPIN'IN INC.	31 137
LES VÊTEMENTS DE SPORT LASANIA LIMITÉE	6 042
LES VENTES CORINNE SERRUYA INC.	8 000
LES MODES MUSE INC.	6 800
LES IMPORTATIONS JAK'S LTÉE	25 108
LES ENCEINTES ACOUSTIQUES UNISSON INC.	81 841
LES DIFFUSIONS JOANEL INC.	82 138
LES CELLIERS INTELLIGENTS INC.	2 974
LES BOUTEILLES RECYCLÉES DU QUÉBEC (B.R.Q.) INC.	18 400
L'ÉQUIPE FABCONCEPT INC.	280 000
LE GROUPE DE LOISIRS FLETCHER INC.	100 000
LE CHÂTEAU INC.	120 000
LAYETTE MINIMÔME INC.	36 642
LAROSE & FILS LTÉE	8 816
LANDES CANADA INC.	30 270
LA CHEMISE PERFECTION (2007) INC.	13 450
LABPLAS INC.	3 004
KAYANNA INC.	32 560
JEANS PARASUCO INC. (LES)	39 000
IPL INC. / PRODUITS PLASTIQUES	153 916
INNOTEX INC.	47 560
INDUSTRIES MIDWAY LTÉE	50 000
INDUSTRIES B. RAINVILLE INC.	199 320
INDUSTRIES A.P. INC. (LES)	10 577
INCELL INC.	45 860
IMPORTATIONS RALLYE INC.	10 000
IDEE INTERNATIONALE R & D INC.	9 840
IDARCA-AUDIO INC.	4 240
HIT TECHNOLOGIES INC.	84 793
HICHAUD INC.	36 804
GROUPE PGL INC.	4 423
GROUPE GRAPH-X DESIGN INC.	26 600
GROUPE CANAM INC.	249 074
GROUPE APP (CANADA) INC.	100 000
GROUPE ANDERSON INC.	149 856
GOUGEONS MAURICIE INC.	6 120
GETRACAN INC.	50 000
FOURRURES OPTIMAL (2000)	16 867
FOURRURES MUSI INC. (LES)	7 673

Renseignements particuliers

Étude des crédits 2010-2011

Question 4

Suite

Réponse :

AIDE AUX ENTREPRISES

Entreprises / Organismes	Montant accordé \$
FOURURES ARGIRIOU INC.	7 000
FLASH GRAPHIX INC.	29 840
FEMME DE CARRIÈRE PRÊT-A-PORTER INC.	4 560
FABRICANT DE POÊLES INTERNATIONAL INC.	33 306
EXPERTIA MANAGEMENT INC.	128 023
ÉQUIPEMENTS JOLCO INC.	5 984
ÉOCYCLE TECHNOLOGIES INC.	97 924
EMBALLAGES CRÉ-O-PACK INTERNATIONAL INC.	15 000
ÉBÉNISTERIE D.C. INC.	20 000
DUPONT INDUSTRIES INC.	142 000
DUCHESNE ET FILS LTÉE	7 708
DOUBLE M MUSIQUE + MERCH LTÉE	40 224
DISTRIBUTIONS CAP-MAN INC. (LES)	18 000
DINH BA DESIGN INC.	32 890
D.E.S. STUDIO INC.	29 225
DESBIENS, JACQUES	1 321
CRYOS TECHNOLOGIES INC.	16 000
CRISTAL CONTROLES LTÉE	224 400
CRÉATIONS VERBOIS INC.	20 000
CRÉATIONS NUEVA INC. (LES)	50 000
CRÉATIONS FOAM (2008) INC.	4 600
COUTURE DOM REBEL INC.	50 000
CORPORATION ABOND	15 963
CONFECTIONS TROY CANADA LTÉE	10 200
CONFECTIONS DONNA LTÉE	7 100
CONCEPTION GSR INC.	132 800
COMMUNICATIONS DIALEXIA INC.	250 369
COMMERCE INTERNATIONAL MANHATTAN INC.	35 000
COLLECTIONS SHAN INC. (LES)	50 000
COLLECTION GOTY INC.	2 308
COLLECTION CONRAD C INC.	50 000
COLLECTION ARIANNE INC.	29 098
COALISION INC.	10 612
CO2ZERO INC.	4 655
C.J. GRENIER LTÉE	17 860
CHRISTINA AMÉRIQUE INC.	100 000
CHEMISES I. MILLER INC.	47 225
CHEMISE L.L. LESSARD INC.	16 640
CHAUSSURES STC INC. (LES)	8 232
CHAUSSURES M & M INC.	38 440
CHAUSSURES DE LUCA MONTRÉAL INC.	13 896
CENTRE HYDRAULIQUE HYDREP INC.	14 764
CENTRE DES TECHNOLOGIES APPLIQUÉES DU QUÉBEC INC.	19 856
CA VA DE SOI INC.	5 000
CASCADES INOPAK UNE DIVISION DE CASCADES CANADA INC.	23 496
CARRÉ TECHNOLOGIES INC.	16 230
CANSEW INC.	36 707
BUFFALO INC.	48 939
BLUSH LINGERIE INC.	20 000
BLUEMAX INC.	4 540
BEAUMARCHÉ INC.	14 000
BALLIN INC.	21 229
BAINS ULTRA INC.	4 720
AVIATECH SERVICES TECHNIQUES INC.	4 087
ATTRACTION INC.	19 610
ATELIER-BOUTIQUE ISABELLE ÉLIE INC.	30 172
ART RECHERCHES ET TECHNOLOGIES AVANCÉES INC.	360 600
AQUA OVO EXPÉRIENCE INC.	8 792
APPAREILLAGES MITCHIE'S INC.	43 000
ANNIE 50 INC.	10 078
ANDY THÉ-ANH CANADA INC.	14 036
ANDREW M.C. PLACEMENTS INC.	31 521
AFITEX TEXEL GÉOSYNTHÉTIQUES INC.	43 040
AEF GLOBAL INC.	92 577
9191-1289 QUÉBEC INC / ALGORITHMES 3D	120 500
9178-6574 QUÉBEC INC. (MOMENT FACTORY)	7 000
9167-5785 QUÉBEC INC. / MISSION FITNESS ENTREPÔT	31 440
9167-2915 QUÉBEC INC. (CONFECTION DIVA)	10 000
9161-3836 QUÉBEC INC. / EVE GRAVEL - DESIGN	30 696

Renseignements particuliers

Étude des crédits 2010-2011

Question **4**

Suite

Réponse :

AIDE AUX ENTREPRISES

Entreprises / Organismes	Montant accordé \$
9160-8794 QUÉBEC INC. / PRET-A-CAMPER.CA	8 328
9138-4529 QUÉBEC INC. / TÉLÉCOMMUNICATION G.G	34 225
9125-2056 QUÉBEC INC. / VÊTEMENTS SEPT CHANCEUX	16 000
9098-3263 QUÉBEC INC. (TAVAN & MITTO)	28 400
9081-0300 QUÉBEC INC. / CLAVIERS NUMOTION	5 440
9075-7691 QUÉBEC INC. / DE MARQUINERIE	39 502
90356 CANADA INC. / ACTIVITÉ: HOLDING COMPANY	57 600
9010-5230 QUÉBEC INC. / CONFORT AU TRAVAIL	10 750
7073275 CANADA INC. (TAXICOM)	42 710
6943977 CANADA INC. / RESTAURATION MUVBOX	18 200
6021425 CANADA INC. (ANA GRANT)	29 478
4459792 CANADA INC. / MANUFACTURING AND IMPORTING APPAREL	4 585
3461491 CANADA INC. / CRÉATION, IMPORTATION VÊTEMENTS ENFANTS	29 592
3218015 CANADA INC. / LINGERIE PATRICIA	15 000
3201970 CANADA INC. (UNIVERSAL SYSTEMS & CONTROLS- U.S.C.)	4 200
3070352 CANADA INC. (MAJESTIC)	48 660
2781794 CANADA INC. (GROUPE DE VÊTEMENTS JAMMERS)	48 000
2330-2029 QUÉBEC INC. / MÉDICUS SPORT	38 600
171415 CANADA INC. ALPHI APPAREL	24 600

DÉMONSTRATION DES TECHNOLOGIES VERTES EAU-AIR-SOL

Entreprises / Organismes	Montant accordé \$
PYROGENÈSE CANADA INC.	800 000
OXYCAIR TECHNOLOGIES INC.	214 685
ENVIRONNEMENT MECHTRONIX INC.	1 000 000

AIDE FINANCIÈRE AD HOC

Entreprises / Organismes	Montant accordé \$
RECYC-QUÉBEC	3 000 000

SOUTIEN AUX PARTENARIATS ET AUX FILIÈRES INDUSTRIELLES

Entreprises / Organismes	Montant accordé \$
VEILLISSEMENT DESIGN MONTRÉAL	46 545
TECHNOMONTRÉAL	100 000
SOUS-TRAITANCE INDUSTRIELLE QUÉBEC (STIQ)	10 000
SENSATION MODE	385 000
SEMAINE DE LA MODE DE LA MÉTROPOLE	210 000
SECRÉTARIAT DE LA GRAPPE DES SCIENCES DE LA VIE DU MONTRÉAL MÉTROPOLITAIN	100 000
RÉSEAU ENVIRONNEMENT INC.	32 000
RÉGROUPEMENT POUR LE DÉVELOPPEMENT ET LA PROMOTION DU QUARTIER CHABANEL	32 500
PROMPT-QUÉBEC	7 031
MONTRÉAL COUTURE	100 000
MISSION DESIGN	447 127
L'INSTITUT DES MANUFACTURIERS DU VÊTEMENT DU QUÉBEC	4 155
L'INSTITUT DE DÉVELOPPEMENT DE L'INDUSTRIE DE LA FOURRURE CANADIENNE INC.	100 000
LE RÉSEAU PHOTONIQUE DU QUÉBEC	47 357
LA MÉDIA THÉQUE DU DESIGN INC.	95 300
LA CORPORATION DES BIJOUTIERS DU QUÉBEC	20 000
LABORATOIRE CRÉATIF	87 425
INSTITUT DE SÉCURITÉ DE L'INFORMATION DU QUÉBEC (ISIQ)	40 000
GROUPE CTT INC. / RECHERCHE ET TESTS EN LABORATOIRE RELATIVEMENT AU TEXTILE ET À LA GEOSYNTHÉTIQUE	222 443
FONDATION RUES PRINCIPALES	8 500
FÉDÉRATION DES PLASTIQUES ET ALLIANCES COMPOSITES	231 922
EXPO-RENCONTRE CONTECH LTÉE	12 500
ENVIRO-ACCÈS INC.	50 000
ÉCOTECH QUÉBEC	100 000
ÉCOLE DE DESIGN DE L'UQAM	5 000

Renseignements particuliers

Étude des crédits 2010-2011

Question 4

Suite

Réponse :

SOUTIEN AUX PARTENARIATS ET AUX FILIÈRES INDUSTRIELLES

Entreprises / Organismes	Montant accordé \$
CENTRE QUÉBÉCOIS DE VALORISATION DES BIOTECHNOLOGIES -(CQVB)	30 669
CORPORATION DES ENTREPRENEURS GÉNÉRAUX DU QUÉBEC (CEGQ)	10 000
CONSEIL QUÉBÉCOIS DU COMMERCE DE DÉTAIL	43 000
CONSEIL QUÉBÉCOIS DE LA FRANCHISE	11 900
CONSEIL DE L'INDUSTRIE FORESTIÈRE DU QUÉBEC	92 156
COMITÉ SECTORIEL DE MAIN-D'OEUVRE DE LA MÉTALLURGIE DU QUÉBEC	49 776
COMITÉ DU SECTEUR AÉROSPATIAL	100 000
COLLÈGE D'ENSEIGNEMENT GÉNÉRAL ET PROFESSIONNEL DE STE-FOY	14 200
CHAMBRE DE COMMERCE DU MONTRÉAL MÉTROPOLITAIN	16 382
CENTRE DE COMMERCE MONDIAL DE MONTRÉAL INC.	37 570
CANADIAN ADVANCED TECHNOLOGY ASSOCIATION	25 000
BIOQUÉBEC	20 166
ASSOCIATION QUÉBÉCOISE DU TRANSPORT ET DES ROUTES INC.	3 757
ASSOCIATION QUÉBÉCOISE DE LA PRODUCTION D'ÉNERGIE RENOUVELABLE (AQPER)	45 000
ASSOCIATION QUÉBÉCOISE DE L'AÉROSPATIALE	68 157
ASSOCIATION POUR LE DÉVELOPPEMENT DE L'INDUSTRIE CHIMIQUE QUÉBÉCOISE ("L'ADICQ") (L')	12 919
ASSOCIATION DES SOCIÉTÉS DE DÉVELOPPEMENT COMMERCIAL DE MONTRÉAL (ASDCM)	10 000
ASSOCIATION DES MANUFACTURIERS D'ÉQUIPEMENTS DE TRANSPORT ET DE VEHICULES SPÉCIAUX	45 000
ASSOCIATION DES FABRICANTS DE MEUBLES DU QUÉBEC INC	179 709
ASSOCIATION DES DESIGNERS INDUSTRIELS DU QUÉBEC	15 425
ASSOCIATION DES ARCHITECTES EN PRATIQUE PRIVÉE DU QUÉBEC	5 262
ASSOCIATION DES AGENCES DE PUBLICITÉ DU QUÉBEC	150 470
ASSOCIATION DE L'INDUSTRIE ÉLECTRIQUE DU QUÉBEC (AIEQ)	10 000
ASSOCIATION CANADIENNE DE L'ÉNERGIE ÉOLIENNE	15 000
ALLIANCE NUMÉRIQUE	31 500
AÉRO MONTRÉAL	12 500

Renseignements particuliers

Étude des crédits 2010-2011

Question 5

Pour 2009-2010, indiquer la somme totale consacrée au volet « Développement des marchés » et la répartition par programme distinct. Indiquer également la liste des entreprises et/ou organismes ayant bénéficié d'une aide en précisant :

- a. montant de l'aide financière;
b. nombre d'emplois créés par entreprise;
c. nombre d'emplois existants.

Réponse

AIDE AUX ENTREPRISES

Entreprises / Organismes	Montant accordé \$
XIT TÉLÉCOM INC.	41 920
XEBEC ADSORPTION INC.	28 952
X20 MÉDIA INC.	15 878
WINDIGO AVENTURE INC.	4 800
V-TO INC.	20 000
VORTEX STRUCTURES AQUATIQUES INTERNATIONALES INC.	70 000
VITRE-ART C.A.B. (1988) INC.	6 956
VÉTOQUINOL CANADA INC.	29 100
VÊTEMENTS DDK INC.	8 788
VALMÉTAL INC.	2 400
USINE SARTIGAN INC.	3 756
USINAGE J. M. BLANCHETTE INC.	7 760
USINAGE G.N. ROY INC.	20 000
USIMM INC.	15 491
UNIPEX INNOVATIONS INC.	20 000
UNICEL ARCHITECTURAL CORP.	3 763
UNIBOARD CANADA INC.	28 060
TSO3 INC.	50 000
TRIPAR INC.	13 104
TRAINS & TRAMS WATTMAN INC.	17 400
TOURBIÈRES LAMBERT INC.	2 222
TOURBIÈRES BERGER LTÉE (LES)	3 737
THERMOSTOP INC.	7 480
THERMO PIEUX INC.	15 959
THERMO 2000 INC.	2 070
TEXEL INC.	14 040
TELOPS INC.	32 950
TECHNOLOGIES XPERTDOC INC. (ANCIENNEMENT ACADEMIE DES PROCESSUS INC.)	36 000
TECHNOLOGIES SYNERGX INC.	4 000
TECHNOLOGIES JIVEFUSION INC.	20 000
TECHNOLOGIES HUMANWARE CANADA INC.	20 000
SYSTÈMES DE MARQUAGE INDUSTRIEL INC.	15 139
SYMBIOSE TECHNOLOGIES INC.	23 000
SPG HYDRO INTERNATIONAL INC.	3 785
SOLUTION PRESTIGE PANEL INC.	39 000
SIMON LUSSIER LTÉE	34 500
SIMARD SUSPENSIONS INC.	15 000
SIMACTIVE INC.	2 926
SILICYCLE INC.	40 000
SIGMA-RH SOLUTIONS INC.	24 906
SHERBROOKE O.E.M. LTÉE	42 920
SHARELLI INC.	4 091
SERVICES TECHNIQUES INTÉGRAL INC.	22 400
SEMICAN INTERNATIONAL INC.	27 960
SÉCURITÉ ABOVE INC.	39 704
SECCO PLASTIQUE INC.	78 293
SCIERIE TECH INC.	2 800
SCANMEG INC.	3 908
SATELOZZI INC.	2 898
SABLES OLIMAG INC. (LES)	3 750
R.P.M. TECH INC.	25 961
ROVIBEC INC.	42 211
ROLAND BOULANGER & CIE LTÉE	26 373
RÉVOLUTION LINUX	6 000
RÉSEAUX BLUESLICE INC.	46 149
REP SOLUTION INTERACTIVE INC.	20 000
RÉNOVATION EXPO INC.	5 870
RENÉ ST-CYR (1996) INC.	15 972
QUINCO & CIE INC.	10 399
QUALTECH SOLUTIONS INC.	20 000
Q. & T. RECHERCHE INC.	12 078
PYROGÉNÈSE CANADA INC.	44 499

Renseignements particuliers

Étude des crédits 2010-2011

Question **5**

Suite

Réponse :

AIDE AUX ENTREPRISES

Entreprises / Organismes	Montant accordé \$
PROTOMACH INC.	3 780
PRONAUBEC INC.	20 000
PROLAB TECHNOLOG INC.	24 486
PRO-HILL MARKETING INC.	1 845
PRODUITS MÉTALLIQUES POULIOT MACHINERIE INC.	7 162
PRODUITS DE PLANCHER FINITEC INC.	2 500
PRODUITS DELTA VICTO LTÉE	7 001
PRODUITS D'ACIER HASON INC.	2 721
PRODUITS AMERICAN BILTRITE (CANADA) LTÉE	33 644
PRODOMO INC.	9 260
PREVERCO INC.	50 000
POSITRON INC.	28 870
PLESSITECH INC.	5 760
PLASTIQUES G. PLUS INC.	21 000
PLASTIK M.P. INC.	19 968
PLASTIBEC INC.	14 029
PLAFOLIFT INC.	12 640
PEGA MÉDICAL INC.	5 944
PAUL DEMERS & FILS INC.	29 950
PABER ALUMINIUM TECHNOLOGIES DE MOULAGE INC.	8 000
OUTILS DIATRIM LTÉE (LES)	1 741
ORIGINE MINÉRALE INC.	18 489
OPTIMOULE INC.	1 600
NUVAC SCIENCE DE LA VIE INC.	10 600
NUTECH INC.	1 678
NUERA AIR INC.	12 845
NOVYC ÉLECTRONIQUE INC.	24 800
NOVIK INC.	50 000
NOVATEK LASER INC.	22 700
NOVABRIK INTERNATIONAL INC.	20 000
NORDICOM INC.	5 649
NORBEC ARCHITECTURAL INC.	50 000
N.G.C. AÉROSPATIALE LTÉE	30 836
NETAPPSID INC.	50 000
NATART JUVÉNILE INC.	3 762
MULTINA INC.	20 000
MTEKVISION CANADA	25 000
MODELTECH INTERNATIONAL INC.	26 800
MILRAIL INC.	2 683
MEUBLES CANADEL INC.	43 285
MÉTALTECH-OMEGA INC.	11 200
MÉTAL 7 INC.	49 200
MEGLAB ÉLECTRONIQUE INC.	1 893
MECNNOV INC.	7 066
MÉCANO-INDUSTRIE INC.	12 246
M.E.A. TEC INC.	12 800
MATISS INC.	28 769
MANUFACTURIER MINIER CMAC - THYSSÉN INC.	20 000
MAISONS LAPRISE INC.	63 560
LUMINIS CANADA INC.	27 800
LS INC	20 000
L. MARTIN (1984) INC. / INDUSTRIES DE PORTES ET FENÊTRES ET TRANSPORT DE MARCHANDISES	2 452
LINGE DE MAISON LAWRENCE INC.	6 400
LES PRODUITS SERACON INC.	13 673
LES PRODUITS MÉTALLIQUES ROY INC.	7 731
LES PRODUITS GILBERT INC.	3 061
LES MATÉRIAUX DE CONSTRUCTION OLDCASTLE CANADA INC.	31 831
LES LOGICIELS ABAK INC.	9 513
LES INDUSTRIES ULTRATAINER INC.	5 000
LES INDUSTRIES DES JARDINS LTÉE	4 560
LES FILS CNS INC. / MANUFACTURE	3 158
LES ENCEINTES ACOUSTIQUES UNISSON INC.	25 320
LES DESSINS DRUMMOND INC.	13 606
LES CLOISONS CORFLEX INC.	20 000
LES BOISÉS LA FLEUR INC.	2 000
LEM TECHNOLOGIES INC.	20 000

Question 5

Suite

Réponse :

AIDE AUX ENTREPRISES

Entreprises / Organismes	Montant accordé \$
LE GROUPE SCI INC. / UN AIR D'ENFANT	20 000
LE GROUPE INTERSAND CANADA INC.	48 158
LANGUAGE RESEARCH DEVELOPMENT GROUP	7 669
LAMPADAIRES FERALUX INC.	19 538
LACROIX ET FILS GRANIT LTÉE (A.)	25 150
LABORATOIRE DU-VAR INC.	22 800
LABORATOIRE DR RENAUD INC.	35 143
LABORATOIRE DE TEST ENZYME INC.	50 000
KALIA INC. / FABRICATION, VENTE ET DISTRIBUTION ACCESSOIRES DE CUISINES & SALLES DE BAIN	19 958
JYGA CONCEPT INC.	1 500
J. WALTER COMPAGNIE LTÉE	53 608
J.M. BASTILLE ACIER INC.	20 000
JARDIN DE VILLE INC.	67 500
INSUM SOLUTIONS INC.	14 240
INDUSTRIES TROVAC LIMITÉE (LES)	21 692
INDUSTRIES RENAUD GRAVEL INC. (LES)	994
INDUSTRIES MAILHOT INC.	7 861
INDUSTRIES JOHN LEWIS LTÉE	16 800
INDUSTRIES CENTURY INC. (LES)	18 982
INDUSTRIE ERGIE INC.	4 853
IMAFS INC. / CONCEPTION ET VENTE DE LOGICIELS SPÉCIALISÉS	44 772
HYPERTECHNOLOGIE CIARA INC.	12 400
HYDROLICO INC.	18 077
HTT TECHNOLOGIES INC.	50 000
HERWOOD INC.	3 900
HÉBERGEMENT INTERNET E-MED.COM INC.	1 960
HABITAFLEX CONCEPT INC.	20 000
GROUPE S.G. AMEUBLEMENTS COMMERCIAUX INC.	4 100
GROUPE REFRACO INC.	20 000
GROUPE J.L. LECLERC INC.	4 000
GROUPE ISOLOFOAM INC.	13 680
GROUPE INFORMATIQUE TECHNOLOGIA INC.	24 000
GROUPE GECKO ALLIANCE INC.	50 000
GROUPE GCL INC.	7 680
GROUPE ESSENTIA INC.	40 000
GROUPE CONSEIL COGISMAQ INC.	23 249
GRILLAGE MAJOR INC.	20 235
GLATFELTER GATINEAU LTÉE	35 550
GESTION XIT INC.	26 000
GESTAR CONSULTATION ET FORMATION EN GESTION DES DOCUMENTS ADMINISTRATIFS ET DES ARCHIVES INC.	8 800
GENTEC ELECTRO-OPTIQUE INC.	21 271
GCI ENVIRONNEMENT INC.	3 070
FROMAGERIE L'ANCÊTRE INC.	18 000
FOURS PICARD INC.	15 600
FLEXTHERM INC.	39 798
FINLOGIK INC.	6 960
FILOTECH ELECTRODES INC.	1 793
FIBROTEK MATÉRIAUX AVANCÉS INC.	15 000
FENÊTRE RUSTIC INC.	20 000
FABRICATION POWERCAST INC.	3 692
FABERCA INC.	14 283
EXPLORA TECHNOLOGIES INC.	25 549
ÉQUIPEMENTS TREMZAC INC.	7 800
ÉQUIPEMENTS SAGUENAY (1982) LTÉE	3 740
ENVITECH AUTOMATION INC.	11 176
ENTREPRISES CYFRAME INTERNATIONAL INC.	6 810
ÉNERGIE MATRIX INC.	20 000
ÉMETTEURS DECADE INC. (LES)	3 972
EMD TECHNOLOGIES	17 500
ECONOLER INC.	40 000
ÉCLAIRAGE QUATTRO INC.	5 900
ÉBÉNISTERIE 2000 AMERICAN CABINET INC.	2 967
DISTRIBUTION ROCK DESILETS INC.	7 900
DISTECH CONTRÔLES INC.	7 700
DENIS CIMAF INC.	13 252

Renseignements particuliers

Étude des crédits 2010-2011

Question **5**

Suite

Réponse :

AIDE AUX ENTREPRISES

Entreprises / Organismes	Montant accordé \$
DELHI-SOLAC INC.	41 200
ELECTRONIQUE (1984) INC.	24 486
DEBUREX AVIATION INC.	4 300
DAMABOIS INC.	1 598
DALSA SEMICONDUCTEUR INC.	50 000
CYBER GENERATION INC.	1 579
C.W. MAYER INC.	20 000
CUISINES LAURIER INC.	8 400
CRÉATIONS VERBOIS INC.	6 600
CORPORATION INTERDOC (LA)	15 232
CONVEPERT INC.	13 154
CONCEPT MIKE & LINDA TOTT INC.	34 278
COLLECTION PAPILLON GEMME INC.	29 115
CMP SOLUTIONS MÉCANIQUES AVANCÉES LTÉE	2 367
CITAGENIX INC.	2 425
CIRBIN INC.	22 340
CDM PAPIERS DÉCORS INC.	6 400
CANDOCK INC.	4 960
CAMPOR INC.	2 438
CAMOPLAST INC.	20 000
BORÉAL - INFORMATIONS STRATÉGIQUES INC.	39 172
BOIS FRANC MODEL INC.	28 480
BOISERIES ARCHITECTURALES RAGEOT INC.	22 400
BOIS DE PLANCHER P.G. INC. (LES)	20 000
BOA-FRANC, S.E.N.C.	32 532
BIOPHARMACOPAE DESIGN INTERNATIONAL INC.	54 428
BIO-K PLUS INTERNATIONAL INC.	61 923
BESTAR INC.	36 348
BERLIE-FALCO TECHNOLOGIES INC.	11 684
BERCOMAC LIMITEE	20 000
BELLATRIX INC.	27 225
B.C.H. - UNIQUE INC. / MANUFACTURIER D'OBJETS PROMOTIONNELS EN ACRYLIQUE	19 640
BATEAUX PRINCECRAFT INC.	2 400
BALLIN INC.	6 390
B45 INC. / FABRICATION DE BÂTONS BASEBALL	16 318
AVERNA TECHNOLOGIES INC.	45 907
AUTOLOG, GESTION DE LA PRODUCTION INC.	5 600
ATLANTIC PRODUITS DE CÈDRE INC.	2 355
ATELIER RCM INC.	5 842
ART RECHERCHES ET TECHNOLOGIES AVANCÉES INC.	36 704
ARONTEC INC.	46 000
ARMOTEC 2008 INC.	2 226
ARMOIRES CANBOARD LTÉE	32 342
ARMFOAM INC.	20 000
ARCHITECTURES TOUBOIS (2007) INC.	20 000
AQUATECH SERVICES TECHNIQUES DES EAUX INC.	20 000
AQUA OVO EXPÉRIENCE INC.	3 046
AQUADIS INTERNATIONAL INC.	23 848
APRIL SUPER FLO INC.	20 000
AMH CANADA LTÉE	8 464
AMEC USINAGE INC.	20 000
ALPHAVIC INC.	5 622
ALIMENTS PASTA ROMANA INC.	13 441
ALIMENTS MARI'S INC. (LES)	1 356
AIR 2000 / FABRICATION D'APPAREILS DE VENTILATION	2 280
ACE, ACCENT CONTRÔLES ÉLECTRONIQUES INC.	20 000
ABRAFAB INC.	4 180
9128-8662 QUÉBEC INC. / TRANSPORT JOZ	2 798
9097-7034 QUÉBEC INC. / PRODUITS D'ACIER NORDIC INTERNATIONAL	5 994
9095-2185 QUÉBEC INC. / BOIS B & G	5 817
9069-4654 QUÉBEC INC. / SUPERVAC 2000	12 500
9055-7588 QUÉBEC INC. / BIO SPECTRA	30 000
9055-3876 QUÉBEC INC. / LES CHOCOLATS LULU	20 000
6943977 CANADA INC. / MUVBOX	2 921
6348017 CANADA INC. / DYNAMIC CONCEPT	10 992
6251374 CANADA INC. / LE GROUPE ID	13 284

Renseignements particuliers

Étude des crédits 2010-2011

Question **5**

Suite

Réponse :

AIDE AUX ENTREPRISES

Entreprises / Organismes	Montant accordé \$
6115187 CANADA INC. / IMMERSION	22 550
3777472 CANADA INC. / SAMAN	12 128
3179877 CANADA INC. / HOT DOGS ALL DRESSED	2 400
2795604 CANADA INC. / FENATEC	2 120
159198 CANADA INC. / DCM DIVISION AÉRONAUTIQUE	13 050

SOUTIEN AUX PARTENARIATS ET AUX FILIÈRES INDUSTRIELLES

Entreprises / Organismes	Montant accordé \$
TECHNOPARC MONTRÉAL	20 000
TECHNOMONTRÉAL	10 000
TECHNOCENTRE ÉOLIEN	60 000
SERDEX INTERNATIONAL	10 000
SENSATION MODE	153 700
SECRÉTARIAT DE LA GRAPPE DES SCIENCES DE LA VIE DU MONTRÉAL MÉTROPOLITAIN	10 800
RÉSEAU ENVIRONNEMENT INC.	19 061
RÉSEAU DES COMMISSAIRES À L'EXPORTATION DU QUÉBEC	105 000
REGROUPEMENT DES PROFESSIONNELS DE L'EXPORTATION (REPEX)	4 000
REGROUPEMENT DES JEUNES GENS D'AFFAIRES DU QUÉBEC (RJGAQ)	32 750
PÔLE QUÉBEC CHAUDIÈRE-APPALACHES	106 413
ORDRE DES ARCHITECTES DU QUÉBEC	9 854
NANOQUÉBEC	10 000
MONTRÉAL INTERNATIONAL	25 000
L'INSTITUT DES MANUFACTURIERS DU VÊTEMENT DU QUÉBEC	17 482
LE RÉSEAU PHOTONIQUE DU QUÉBEC	16 458
LE RÉSEAU DE CAPITAL D'INVESTISSEMENT DU QUÉBEC	15 000
LAURENTIDES ÉCONOMIQUE	10 680
LA MÉDIATHÈQUE DU DESIGN INC.	25 000
INSTITUT INTERNATIONAL DE LOGISTIQUE DE MONTRÉAL (IILM)	75 000
GROUPE CTT INC. / RECHERCHE ET TESTS EN LABORATOIRE RELATIVEMENT AU TEXTILE ET À LA GEOSYNTHÉTIQUE	78 052
FÉDÉRATION DES PLASTIQUES ET ALLIANCES COMPOSITES	47 578
EXPORT-ENVIRONNEMENT	63 431
DÉVELOPPEMENT ÉCONOMIQUE LONGUEUIL	6 000
CONSEIL CANADIEN POUR L'AFRIQUE	20 851
CHAMBRE DE COMMERCE QUÉBEC-FLORIDE	11 219
CHAMBRE DE COMMERCE ITALIENNE AU CANADA	31 737
CHAMBRE DE COMMERCE ET D'INDUSTRIE DU QUÉBEC MÉTROPOLITAIN	11 000
CERCLE ESTELER - LE CERCLE D'AFFAIRES WALLONIE-QUÉBEC	4 000
CENTRE D'ENTREPRISES ET D'INNOVATION DE MONTRÉAL (CEIM)	5 000
CENTRE DE COMMERCE MONDIAL DE MONTRÉAL INC.	36 002
CARREFOUR QUÉBEC INTERNATIONAL	158 500
BUREAU DE PROMOTION DES EXPORTATIONS DE L'ABITIBI-TÉMISCAMINGUE, DIVISION 48E NORD INTERNATIONAL	84 863
ASSOCIATION PROVINCIALE DES CONSTRUCTEURS D'HABITATIONS DU QUÉBEC - RÉGION DE LA HAUTE-YAMASKA INC.	28 119
ASSOCIATION DES PROFESSIONNELS EN DÉVELOPPEMENT ÉCONOMIQUE DU QUÉBEC (APDEQ)	50 000
ASSOCIATION DES PARCS DE RECHERCHE ET TECHNOPOLES DU QUÉBEC	50 000
ASSOCIATION DES MANUFACTURIERS D'ÉQUIPEMENTS DE TRANSPORT ET DE VÉHICULES SPÉCIAUX	50 186
ASSOCIATION DE L'INDUSTRIE DES TECHNOLOGIES DE LA SANTÉ	11 762
ASSOCIATION CANADIENNE DES IMPORTATEURS ET EXPORTATEURS INC. (QUÉBEC)	3 999
ASSOCIATION CANADIENNE DE LA TECHNOLOGIE DE L'INFORMATION	7 500
ALLIANCE NUMÉRIQUE	64 151
ALIMAGE-JEUNE CHAMBRE DE COMMERCE HAÏTIENNE (JCCH)	2 000

INSTITUT INTERNATIONAL D'ÉTUDES ADMINISTRATIVES DE MONTRÉAL

Entreprises / Organismes	Montant accordé \$
UNIVERSITÉ DU QUÉBEC À MONTRÉAL - INSTITUT INTERNATIONAL D'ÉTUDES ADMINISTRATIVES DE MONTRÉAL INC.	333 330

Renseignements particuliers

Étude des crédits 2010-2011

Question 6

Pour 2009-2010, indiquer la somme totale consacrée au volet « Développement économique en région et services aux entreprises » et la répartition par programme distinct. Indiquer également la liste des entreprises et/ou organismes ayant bénéficié d'une aide en précisant :

- a. montant de l'aide financière;
b. nombre d'emplois créés par entreprise;
c. nombre d'emplois existants.

Réponse

AIDE AUX ENTREPRISES

Entreprises / Organismes	Montant accordé \$
WES INDUSTRIE INC.	3 040
VICTOR INNOVATEX INC.	27 840
VIC MOBILIER DE MAGASINS INC.	40 000
VIANDES DUBREUIL INC.	35 847
VESTSHELL INC.	40 000
VERBOM INC.	22 382
USITECH NOV INC.	19 149
USINATECH INC.	40 000
USINAGE TOURMAC INC.	18 500
USINAGE LAURENTIDES INC.	9 000
UNIBOARD CANADA INC.	100 000
UMAN PHARMA INC.	50 000
ULTIMA FENESTRATION INC.	40 000
TRICOTS MAXIME INC. (LES)	7 700
TRANSFORM PLUS INC.	8 256
TOTAL PANNEAU SYSTÈME QUÉBEC INC.	9 999
TM4 INC. / DÉV. ET COMMERC SYST À BASE D'ÉLÉMENTS D'ÉLECTROMÉC./CONVERSION ET PUISSANCE	18 464
THOMAS & BETTS FABRICATION INC.	40 000
THINK GLASS LE VERRE REPENSE INC.	40 000
THERMOSTOP INC.	9 450
TECHNOLOGIES DUAL-ADE INC.	4 400
TECHNOLOGIE DE L'INTERFACE IT INC.	35 800
TECHNOLOGIE BIOACTIS INC.	14 000
SYSTÈMES DE SUPPORT INFORMATIQUE R.L. INC.	32 000
SYMCOD INC.	32 120
SUPERMÉTAL QUÉBEC INC.	40 000
STRYKER MÉDICAL QUÉBEC LP	30 000
STEDFAST INC.	4 187
STATION TOURISTIQUE MASSIF DU SUD (1993) INC.	50 000
SOUCY PLASTIQUES INC.	40 000
SOUCY INTERNATIONAL INC.	40 000
SOLARPRO	20 961
SOCIÉTÉ LAURENTIDE INC.	14 000
SOCIÉTÉ COOPÉRATIVE AGRICOLE LA SEIGNEURIE	6 000
SIMON LUSSIER LTÉE	40 000
SIMARD SUSPENSIONS INC.	40 000
SILICYCLE INC.	40 000
SERFRIVAIL	2 210
S E 2 INC.	13 928
SATELOZZI INC.	25 000
SALERNO PELLICULE ET SACS DE PLASTIQUE (CANADA) INC.	40 000
ROVIBEC INC.	35 380
ROTOBEC INC.	40 000
RICHMOND LOGISTIQUE INC.	3 142
RENYCO INC.	46 050
RENÉ CORRIVEAU ET FILS INC.	32 000
RAIL CANTECH INC.	40 000
RAD ÉQUIPEMENTS INC.	40 000
QUADRASPEC INC.	75 000
PURGENESIS TECHNOLOGIES INC.	50 000
PUBCO PRODUITS INTERNATIONALS INC.	4 000
P.T.I. PLANIFICATION TECHNOLOGIQUE INDUSTRIELLE INC.	12 893
PROSCAN RX PHARMA INC.	33 400
PROPAK PLASTIQUES (1979) LTÉE	12 800
PRODUITS ZINDA CANADA INC.	18 000
PRODUITS THERMOVISION INC.	15 476
PRODUITS MATRA INC.	40 000
PRODUITS DE CIMENT SHERBROOKE LIMITÉE (LES)	4 000
PRODUITS BELT-TECH INC.	120 450
PRODUITS ALBA INC.	32 337
PRETIUM CANADA COMPANY	14 175
PRÉCISION SERVICE ÉRIC CLERMONT	16 400

Renseignements particuliers

Étude des crédits 2010-2011

Question
6

Suite

Réponse :

AIDE AUX ENTREPRISES	
Entreprises / Organismes	Montant accordé \$
POSI-PLUS TECHNOLOGIES INC.	40 000
PORTES NOVATECH INC.	40 000
P.L.C. INC. / FABRICATION, ASSEMBLAGE, RÉPARATION D'ÉQUIPEMENTS INDUSTRIELS	8 665
PLASTUBE INC.	40 000
PLASTREC INC.	9 800
PLASTIQUE MICRON INC.	40 000
PLASTICASE INC.	40 000
PLANCHERS DES APPALACHES LTÉE	7 480
PIN DAVIDSON INC.	39 000
P.H. TECH INC. / INDUSTRIE DE PRODUCTION DE MATIÈRES PLASTIQUES	40 000
PATRY DESIGNS INC.	20 170
PARALLÈLE GÉOMÉTRIE INC.	50 000
PARABOX INC.	3 200
PAPER ALUMINIUM TECHNOLOGIES DE MOULAGE INC.	40 000
OUTILLAGES JETCUT TOOLS INC. DIV. DE 9085-8598 QUÉBEC INC.	23 240
NUTRINOR COOPÉRATIVE AGROALIMENTAIRE DU SAGUENAY-LAC-SAINT-JEAN	83 264
NORDEST MARINE INC.	6 088
NORAMPAC INC., DIV. DRUMMONDVILLE	40 000
NIRVANA CHAUFFE PISCINE INC.	66 043
NEUMAN ALUMINIUM CANADA, S.E.C.	8 625
NATIONALE SILICATES	3 352
MULTI-PORCTIONS INC.	40 000
MULTINA INC.	100 000
MSB DESIGN INC.	16 000
MONDOR LTÉE	59 200
MODERCO INC.	50 000
MILKOMAX, SOLUTIONS LAITIÈRES INC.	2 286
MEUBLE VILLAGEOIS INC. (LE)	30 956
MEUBLES LAURIER LTÉE	18 537
MEUBLES FOLIOT INC.	32 988
MENUISEROX INC.	4 550
MEMPROTEC INC.	6 125
MÉDICA AVENUE INC.	1 745
MECAR MÉTAL INC.	40 000
MAXI-MÉTAL INC.	39 680
MATRITECH INC.	40 000
MATISS INC.	18 420
MATÉRIAUX EXCELL	12 900
MARCHÉ BLAIS	11 745
MANAC INC.	40 000
MAISONS LAPRISE INC.	8 800
MAIBEC INC.	50 000
LJVH HOLDINGS INC.	40 000
LES SYSTÈMES ACCESSAIR INC.	48 750
LES STRUCTURES ULTRATEC INC.	33 400
LES PRODUITS VERRIERS NOVATECH INC.	20 000
LES PRODUITS CHIMIQUES DELMAR INC.	75 000
LES MEUBLES JLM INC.	5 552
LES MÉTAUX TREMBLAY INC.	69 196
LES LABORATOIRES DU SAINT-LAURENT E.H. LTÉE	36 900
LES INDUSTRIES SPECTRA PREMIUM INC.	19 600
LES INDUSTRIES FIL MÉTALLIQUE MAJOR LTÉE	11 360
LES INDUSTRIES ET ÉQUIPEMENTS LALIBERTÉ LTÉE	40 000
LES INDUSTRIES AMISCO LTÉE	40 000
LES ÉQUIPEMENTS POWER SURVEY LTÉE	38 300
LES COURTAGES ANNECY INC.	18 500
LES CLOISONS MAJOR LTÉE	28 360
LES CLOISONS CORFLEX INC.	40 000
LES CÂBLES ST-LAURENT INC.	5 280
LES ARMOIRES DE CUISINES DENIS COUTURE (2002) INC.	7 960
LES ALIMENTS MULTIBAR INC.	40 000
LES ALIMENTS DARE LIMITÉE	14 148
LES AJUSTAGES ALTECH INC.	8 582
LEM TECHNOLOGIES INC.	15 700
LAB-VOLT LTÉE	40 000

Renseignements particuliers

Étude des crédits 2010-2011

Question **6**

Suite

Réponse :

AIDE AUX ENTREPRISES

Entreprises / Organismes	Montant accordé \$
LABPLAS INC.	37 250
LABORATOIRE PRIMATECH INC.	19 720
KEFOR STRUCTURES LTÉE	40 000
KEFIPLANT INC.	21 600
JULIEN BEAUDOIN LTÉE	25 000
JMF GRUES & PALANS INC.	40 000
JEFO NUTRITION INC.	39 040
IPL INC. / FABRICATION DE PRODUITS EN PLASTIQUE	40 000
IPL - ESTRIE / FABRICATION DE PRODUITS EN PLASTIQUE	40 000
INDUSTRIES SITRACO INC.	40 000
INDUSTRIES SEFINA LTÉE (LES)	39 600
INDUSTRIES MONT-ROUGE LTÉE	39 800
INDUSTRIES MARTINS INC.	12 600
INDUSTRIES FONTAINE LTÉE	24 000
INDUSTRIES DE PLASTIQUE TRANSCO LTÉE (LES)	40 000
INDUSTRIES CANATAL INC.	68 800
I. C.M. FABRICATION INC. / ÉBÉNISTERIE	40 000
HEROUX-DEVTEK INC.	27 960
HALO ART INC.	40 000
GROUPE SPI INC.	40 000
GROUPE S.M. PELLETIER INC.	40 000
GROUPE ROBERT INC.	40 000
GROUPE PROCYCLE INC.	36 313
GROUPE MELOCHE INC.	17 480
GROUPE LAGASSÉ, INC.	31 500
GROUPE ISOLOFOAM INC.	32 000
GROUPE ENVIRONNEMENTAL LABRIE INC.	50 000
GROUPE CANAM INC.	10 894
GROUPE BERMEX INC.	47 582
GROUPE ARTITALIA INC.	32 450
GRANICOR INC.	39 280
GL&V CANADA INC., DIVISION FABRICATION	14 400
GLENDYNE INC.	58 402
FRUIT D'OR INC.	18 380
FROMAGERIE L'ANCÊTRE INC.	23 953
FORMÉDICA LTÉE	26 860
FORESPECT INC.	8 662
FONDERIE POITRAS LTÉE	43 125
FIN D'HIVER INC.	34 290
FILTRAR TECH INC.	3 280
F.F. SOUCY S.E.C. / THE PARTNERSHIP MAY CARRY ON ANY ACTIVITY WITHOUT RESTRICTION AND PRODUCTION, MANUFACTURE AND SALE OF PULP AND PAPER PRODUCTS	50 000
FERRINOV INC.	50 000
FERMES DE TOITS J.P.C. (LES)	6 134
FENPLAST INC.	20 000
FENÊTRE FORM-TECH INC.	40 000
F.D. JUL INC. / VENTE ET FABRICATION	20 244
FDC COMPOSITES INC.	35 770
FABRICATION DE TOITS DE BATEAUX A.N.P. INC.	29 376
EXCELDOR COOPÉRATIVE AVICOLE	40 000
ESTAMPRO INC.	38 234
ÉQUIPEMENT MAX-ATLAS INTERNATIONAL INC.	40 000
EMBALLAGES CRÉ-O-PACK INTERNATIONAL INC.	40 000
ÉLIMÉTAL INC.	40 000
ÉLASTO PROXY INC.	39 764
E-CYCLE SOLUTIONS INC.	18 090
ÉBÉNISTERIE DEBONVILLE INC.	10 500
ÉBÉNISTERIE CLASSIQUE INC.	40 000
DYMEDSO INC.	50 000
DOPPELMAYR CTEC LTÉE	16 237
DK-SPEC INC.	65 838
DISTECH CONTRÔLES INC.	9 136
DELOUPE INC.	52 513
DÉCOFLAMME INC.	3 476
DEBUREX AVIATION INC.	10 160
DALKOTECH INC.	48 003

Question 6

Suite

Réponse :

AIDE AUX ENTREPRISES	
Entreprises / Organismes	Montant accordé \$
C.W. MAYER INC.	12 480
CORPORATION ZEDBED INTERNATIONAL INC.	17 800
CORPORATION MACDONALD, DETTWILER ET ASSOCIÉS	47 520
CORPORATION INTERNATIONALE VISUELLE DU CANADA INC.	10 355
CORPORATION HET - HORIZON ENVIRONNEMENT TECHNOLOGIES	20 952
CORPORATION DE TECHNOLOGIES D'ÉTANCHEITÉ JYCO	49 923
COOPERATIVE FORESTIERE LATERRIERE	20 700
CONTROLES RL ENR. DIV. LES CONTROLES D'AVANT-GARDE S.C.C.	32 215
CONSULTANT EN ERGONOMIE ET EN MIEUX-ÊTRE DU SAGUENAY INC.	3 192
CONGLOM INC.	10 453
COMPOSITECH INC.	50 400
COMBUSTION EXPERT INC.	50 000
CO2 VORTECH INC.	3 448
CLICKTOUCH AMÉRIQUE INC.	39 996
CLAUDE FORGET INC.	20 000
CHEMINÉE LINING E. INC.	48 210
CHASSÉ INC.	18 750
CENTRE DE TRANSFORMATION DE LA VIANDE DU BAS-SAINT-LAURENT INC.	3 450
CAPMATIC LTÉE	40 000
CAMOPLAST INC.	180 000
BOULANGERIE ST-MÉTHODE INC.	60 000
BOULANGERIE RÉGIONALE DES ÎLES INC.	2 382
BOUCHERIE CHARCUTERIE PERRON INC.	15 300
BOREAL - INFORMATIONS STRATÉGIQUES INC.	16 900
BOIS POULIN INC. (LES)	50 000
BOISERIES ARCHITECTURALES RAGEOT INC.	40 000
B.M.B. (ÎLES-DE-LA-MADELEINE) INC.	10 000
BERLIE-FALCO TECHNOLOGIES INC.	33 656
BERCOMAC LIMITÉE	33 000
BELOTEQ LTÉE	13 800
BECKWITH BEMIS, UNE DIVISION DE ADS INC.	23 320
B.C.H. - UNIQUE INC.	40 500
BARRY CALLEBAUT CANADA INC.	50 000
BAINS OCEANIA INC.	47 250
AVANT-GARDE TECHNOLOGIE CFMA INC.	45 455
AUTOMATION MACHINE DESIGN RC INC.	6 920
AUTOLOG, GESTION DE LA PRODUCTION INC.	39 190
ATELIER D'USINAGE TAC INC.	40 000
ATELIER D'USINAGE QUENNEVILLE INC.	5 600
ARTOPEX-PLUS INC.	28 673
ARMOIRES CANBOARD LTÉE	47 516
ARCHITECTURES TOUBOIS (2007) INC.	13 760
AMEC USINAGE INC.	17 045
ALSTOM HYDRO CANADA INC.	39 498
ALPHAVIC INC.	8 000
ALOGIENT INC.	45 440
ALLIANZ MADVAC INC.	9 000
ALIMENTS TRANS GRAS INC. (LES)	40 000
ALIMENTEURS ORIENTECH INC.	33 194
ADVANTECH RÉSEAUX DE SATELLITES INC.	100 000
ADELARD SOUCY (1975) INC.	20 000
ACIER PROFILE S.B.B. INC.	32 000
ACCÈS INDUSTRIEL ROUYN-NORANDA	7 346
ABRAFAB INC.	12 168
AAER INC.	100 000
9204-3538 QUÉBEC INC. / JBV CONCEPTION ET FABRICATION	11 200
9194-2730 QUÉBEC INC. / AGRICOM SOLUTIONS	9 732
9074-1133 QUÉBEC INC. / MÉCANICAD	2 520
9050-7641 QUÉBEC INC. / RAMP-ART	21 472
9029-5908 QUÉBEC INC.	9 896
7235593 CANADA INC.	25 000
6758673 CANADA INC. / YOTAD INC.	8 014
6732780 CANADA INC. / PANOLITE	38 244
4364546 CANADA INC.	7 460
3L INNOGÉNIE INC.	9 790
2736-3811 QUÉBEC INC. / RAMAGEX	3 595
2330-2029 QUÉBEC INC. / LABORATOIRE ORTHOPÉDIQUE MÉDICUS	40 000

Renseignements particuliers

Étude des crédits 2010-2011

Question **6**

Suite

Réponse :

SOUTIEN AUX PARTENARIATS ET AUX FILIÈRES INDUSTRIELLES

Entreprises / Organismes	Montant accordé \$
WEBDESIGN CANADA	10 000
VALOTECH INC.	12 000
UNIVERSITÉ DU QUÉBEC À TROIS-RIVIÈRES	30 000
UNIVERSITÉ DU QUÉBEC À RIMOUSKI - INSTITUT DES SCIENCES DE LA MER DE RIMOUSKI	6 315
UNION DES CHAMBRES DE COMMERCE ET D'INDUSTRIE DE PORTNEUF	8 770
TOURISME LAVAL	40 000
TOURISME BAIE-JAMES	5 000
TECHNOPÔLE VALLÉE DU SAINT-AURICE	125 000
TECHNOPÔLE MARITIME DU QUÉBEC	10 629
TABLE DE CONCERTATION AGROALIMENTAIRE DU BAS SAINT-LAURENT INC.	45 000
TABLE DE CONCERTATION AGROALIMENTAIRE DES LAURENTIDES	2 930
TABLE DE CONCERTATION AGRO-ALIMENTAIRE DE LA GASPÉSIE (TCAG)	9 965
TABLE AGROALIMENTAIRE DU SAGUENAY-LAC-SAINT-JEAN	20 805
SOCIÉTÉ DU QUARTIER DE LA SANTÉ DE MONTRÉAL	100 000
SOCIÉTÉ DE DÉVELOPPEMENT INTERNATIONAL DE LANAUDIÈRE	2 004
SOCIÉTÉ DE DÉVELOPPEMENT DU TÉMISCAMINGUE	5 880
SHERBROOKE INNOPOLE (CLD)	30 000
SERDEX INTERNATIONAL	7 569
RESSOURCES ENTREPRISES	6 175
RÉSEAU D'EXPERTISES ET DE DÉVELOPPEMENT EN BIOMÉTHANISATION	10 000
REGROUPEMENT ACTION JEUNESSE 02	3 483
PÔLE QUÉBEC CHAUDIÈRE-APPALACHES	780 603
OPTION FEMMES EMPLOI	60 000
MUTUELLE D'ATTRACTION RÉGION VALLEYFIELD-HUNTINGDON	8 000
MUSÉE MARITIME DE CHARLEVOIX	300 000
MUSÉE DU FJORD	10 000
MÉCANIUM INC.	10 966
LA VOIX DES ENTREPRENEURS EN T.I. DE QUÉBEC (VETIQ) INC.	31 838
LAURENTIDES ÉCONOMIQUE	40 731
LA SOCIÉTÉ DE DÉVELOPPEMENT ÉCONOMIQUE DE DRUMMONDVILLE (CLD DRUMMOND) INC.	6 000
LANAUDIÈRE ÉCONOMIQUE	25 000
LA CHAMBRE DE COMMERCE DE GASPÉ	4 435
IDEA INNOVATION PME	394 823
GROUPÈMENT DES CHEFS D'ENTREPRISES DU QUÉBEC	9 006
GIMXPORT	26 175
GASPÉSIE GOURMANDE	15 000
FONDS D'INVESTISSEMENT POUR L'ENTREPRENEURSHIP AU FÉMININ (FIEF)	15 000
FONDS D'ACCOMPAGNEMENT ET D'INVESTISSEMENT RÉGIONAL POUR ENTREPRENEURS	5 000
EQMBO - ENTREPRISES CENTRE D'AIDE TECHNIQUE ET TECHNOLOGIQUE INC.	21 500
ÉOLE QUÉBEC INC. / PROMOTION DU DÉVELOPPEMENT DE L'INDUSTRIE ÉOLIENNE AU QUÉBEC et TENIR DES ÉVÉNEMENTS FAVORISANT LE MAILLAGE RÉSAUTIQUE DES GENS D'AFFAIRES	3 000
DÉVELOPPEMENT ÉCONOMIQUE LONGUEUIL	44 050
CORPORATION DE SOUTIEN AU DÉVELOPPEMENT TECHNOLOGIQUE DES PME	26 810
CORPORATION DES CRÉNEAUX D'EXCELLENCE DE LANAUDIÈRE	2 000
CORPORATION DE DÉVELOPPEMENT ÉCONOMIQUE DE SENNETERRE	1 000
CORPORATION DE DÉVELOPPEMENT ÉCONOMIQUE DES BOIS-FRANCS (CENTRE LOCAL DE DÉVELOPPEMENT)	21 649
CORPORATION DE DÉVELOPPEMENT ÉCONOMIQUE DE CHAPAIS (CDÉC)	10 000
COOPÉRATIVE DE DÉVELOPPEMENT RÉGIONAL SAGUENAY-LAC-SAINT-JEAN / NORD-DU-QUÉBEC (02-10)	1 485
COOPÉRATIVE DE DÉVELOPPEMENT RÉGIONAL DE LANAUDIÈRE	217
COOPÉRATIVE DE DÉVELOPPEMENT RÉGIONAL BAS-SAINT-LAURENT/CÔTE- NORD	39 763
CONSEIL ÉCONOMIQUE DE BEAUCE	17 658
CONSEIL DU LOISIR SCIENTIFIQUE DU SAGUENAY-LAC-SAINT-JEAN	3 934
CONFÉRENCE RÉGIONALE DES ÉLUS MONTRÉGIE EST	16 000
CONFÉRENCE RÉGIONALE DES ÉLUS(ES) LANAUDIÈRE	10 000
CONFÉRENCE RÉGIONALE DES ÉLUS DE L'OUTAOUAIS	2 500
CONFÉRENCE RÉGIONALE DES ÉLUS (CRÉ) DE L'ESTRIE	10 000
COLLÈGE D'ENSEIGNEMENT GÉNÉRAL ET PROFESSIONNEL DE SOREL-TRACY	35 822
COLLÈGE D'ENSEIGNEMENT GÉNÉRAL ET PROFESSIONNEL DE LA GASPÉSIE	2 000

Renseignements particuliers

Étude des crédits 2010-2011

Question 6

Suite

Réponse :

SOUTIEN AUX PARTENARIATS ET AUX FILIÈRES INDUSTRIELLES

Entreprises / Organismes	Montant accordé \$
ET DES ÎLES	
COLLÈGE DE L'ENSEIGNEMENT GÉNÉRAL ET PROFESSIONNEL DE L'OUTAOUAIS	20 000
CITEC (CONSORTIUM INNOVATION TECHNOLOGIQUE ÉNERGIE CÔTE-NORD)	15 181
CHAMBRE DE COMMERCE ET D'INDUSTRIE DU QUÉBEC MÉTROPOLITAIN	7 848
CHAMBRE DE COMMERCE ET D'INDUSTRIE DES BOIS-FRANCS	2 000
CHAMBRE DE COMMERCE ET D'INDUSTRIE DE SAINT-LAURENT	50 000
CHAMBRE DE COMMERCE ET D'INDUSTRIE DE ROUYN-NORANDA (LA)	7 500
CHAMBRE DE COMMERCE ET D'INDUSTRIE DE DRUMMOND	16 360
CHAMBRE DE COMMERCE DU GRAND JOLIETTE	3 000
CHAMBRE DE COMMERCE DE ST-FÉLIX-DE-VALOIS	1 500
CHAMBRE DE COMMERCE DE REPENTIGNY INC.	1 500
CHAMBRE DE COMMERCE DE L'ABITIBI-OUEST	1 000
CHAMBRE DE COMMERCE DE GATINEAU	10 000
CHAMBRE DE COMMERCE DE BÉCANCOUR	12 403
CENTRE LOCAL DE DÉVELOPPEMENT JOLIETTE	7 000
CENTRE LOCAL DE DÉVELOPPEMENT ÉCONOMIQUE DES MOULINS	8 000
CENTRE LOCAL DE DÉVELOPPEMENT ÉCONOMIQUE DE LA MRC DU VAL-ST-FRANÇOIS	25 000
CENTRE LOCAL DE DÉVELOPPEMENT DU KAMOURASKA	7 840
CENTRE LOCAL DE DÉVELOPPEMENT DE ROUSSILLON	50 000
CENTRE LOCAL DE DÉVELOPPEMENT DE RIMOUSKI-NEIGETTE (CLD)	25 000
CENTRE LOCAL DE DÉVELOPPEMENT DE LONGUEUIL « CLD »	1 055
CENTRE LOCAL DE DÉVELOPPEMENT DE LA VILLE DE SAGUENAY	4 258
CENTRE LOCAL DE DÉVELOPPEMENT DE LA VALLÉE-DE-LA-GATINEAU (CLDVG)	15 000
CENTRE LOCAL DE DÉVELOPPEMENT DE LA NOUVELLE-BEAUCE (C.L.D.N.B.)	7 360
CENTRE LOCAL DE DÉVELOPPEMENT DE LA MUNICIPALITÉ RÉGIONALE DE COMTÉ DES CHENAUX	10 715
CENTRE LOCAL DE DÉVELOPPEMENT DE LA MUNICIPALITÉ RÉGIONALE DE COMTÉ DE NICOLET-YAMASKA	24 976
CENTRE LOCAL DE DÉVELOPPEMENT DE LA MUNICIPALITÉ RÉGIONALE DE COMTÉ DE D'AUTRAY	3 607
CENTRE LOCAL DE DÉVELOPPEMENT DE LA MRC DES SOURCES	14 292
CENTRE LOCAL DE DÉVELOPPEMENT DE LA MRC DE MEMPHRÉMAGOG	9 900
CENTRE LOCAL DE DÉVELOPPEMENT DE LA M.R.C. DE BONAVENTURE	2 000
CENTRE LOCAL DE DÉVELOPPEMENT DE LA MATAWINIE	2 000
CENTRE LOCAL DE DÉVELOPPEMENT DE LA CÔTE-DE-BEAUPRÉ	1 050
CENTRE D'INNOVATION EN MICROÉLECTRONIQUE DU QUÉBEC (CIMEQ) INC.	8 740
CENTRE D'EXPÉRIMENTATION ET DE DÉVELOPPEMENT EN FORÊT BORÉALE	1 671
CENTRE DE RECHERCHE ET DE DÉVELOPPEMENT TECHNOLOGIQUE AGRICOLE DE L'OUTAOUAIS	40 000
CÉGEP DE L'ABITIBI-TÉMISCAMINGUE	5 000
CARREFOUR QUÉBEC INTERNATIONAL	78 400
CARREFOUR JEUNESSE-EMPLOI RIVIÈRE-DU-LOUP - LES BASQUES	1 000
CARREFOUR JEUNESSE-EMPLOI MEMPHRÉMAGOG	25 000
CAPITAL ET INNOVATION DE LA MONTESTRIE ÉCONOMIQUE	16 812
BUREAU DU CINÉMA ET DE LA TÉLÉVISION D'ARGENTÉUIL INC.	9 673
ASSOCIATION FORESTIÈRE SAGUENAY - LAC SAINT-JEAN	1 999
ASSOCIATION DES PROFESSIONNELS EN DÉVELOPPEMENT ÉCONOMIQUE DU QUÉBEC (APDEQ)	35 930
ASSOCIATION DES MANUFACTURIERS EN ÉLECTRONIQUE DE QUÉBEC	30 000
ALLIANCE BOIS SLSJ INC.	20 442
AGRICULTURE BIOLOGIQUE GASPÉSIE	1 502

SOLIDE

Entreprises / Organismes	Montant accordé \$
SERVICE DES AFFAIRES CORPORATIVES - DIRECTION DU GREFFE	100 000
MRC DU FJORD-DU-SAGUENAY	150 000

FONDS DE SOUTIEN AU DÉVELOPPEMENT DES CRÉNEAUX D'EXCELLENCE

Entreprises / Organismes	Montant accordé \$

Renseignements particuliers

Étude des crédits 2010-2011

Question 6

Suite

Réponse :

FONDS DE SOUTIEN AU DÉVELOPPEMENT DES CRÉNEAUX D'EXCELLENCE

Entreprises / Organismes	Montant accordé \$
ZONE TURBULENCE	90 748
VALLÉE DE LA PLASTURGIE	79 082
UNIVERSITÉ DU QUÉBEC EN ABITIBI-TÉMISCAMINGUE	160 913
UNIVERSITÉ DU QUÉBEC À TROIS-RIVIÈRES	252 000
TOURISME MITIS	103 600
TECHNOPOLE MARITIME DU QUÉBEC	403 681
TECHNOCENTRE ÉOLIEN	858 269
TABLE INTERORDRES EN ÉDUCATION DE L'ABITIBI-TÉMISCAMINGUE	51 200
TABLE DE CONCERTATION AGROALIMENTAIRE DES LAURENTIDES	102 214
TABLE AGROALIMENTAIRE DU SAGUENAY-LAC-SAINT-JEAN	100 307
	156 457
SYSTÈMES DE CONSTRUCTION INNOVATIONS SOLUTIONS APPLICATIONS (SCISA) INC.	12 551
SYNDICAT DES PRODUCTEURS DE POMMES DE TERRE DU SAGUENAY-LAC-SAINT-JEAN	33 688
SOLUTIONS DÉVELOPPEMENT DURABLE (SDD) INC.	46 172
SOCIÉTÉ DE RECHERCHE ET DÉVELOPPEMENT MINIER (SOREDEM) INC.	22 030
SOCIÉTÉ DE PROMOTION ÉCONOMIQUE DE RIMOUSKI	25 200
SOCIÉTÉ DE LA VALLÉE DE L'ALUMINIUM	75 000
SOCIÉTÉ DE DÉVELOPPEMENT ÉCONOMIQUE DE PERCÉ	259 028
SOCIÉTÉ DE DÉVELOPPEMENT DU TÉMISCAMINGUE	31 500
SOCIÉTÉ DE DÉVELOPPEMENT DE L'INDUSTRIE MARICOLE (SODIM) INC.	83 950
SIGNATURE BOIS LAURENTIDES	532 175
SHERBROOKE INNOPOLE (CLD)	25 368
SERVICE INTÉGRÉ DU BOIS	197 625
SERVICE D'EXPORTATION VALLÉE-DU-HAUT-SAINT-LAURENT	2 616
SERDEX INTERNATIONAL	36 139
RÉSEAU DES ENTREPRISES DU SECTEUR DU BOIS DE L'OUTAOUAIS INC.	120 087
PROMOTION SAGUENAY INC.	18 498
PÔLE QUÉBEC CHAUDIÈRE-APPALACHES	80 900
	321 148
PLEIN AIR HAUTE-ROUGE	14 000
PARC LINÉAIRE LE PETIT TRAIN DU NORD	6 000
NUTRINOR COOPÉRATIVE AGROALIMENTAIRE DU SAGUENAY-LAC-SAINT-JEAN	44 200
MUSÉE MINÉRALOGIQUE DE MALARTIC	5 000
MICROTEQ-10	47 515
LES LUZERNES BELCAN DU LAC-SAINT-JEAN INC.	16 966
L'ASSOCIATION DES PRODUCTEURS DE TOURBE DU QUÉBEC INC.	151 298
LA SOCIÉTÉ DE DÉVELOPPEMENT ÉCONOMIQUE DE DRUMMONDVILLE (CLD DRUMMOND) INC.	253 272
LA CORPORATION DE DÉVELOPPEMENT DES ÎLES-DE-LA-MADELEINE	164 150
JOURNAL CULTUREL GRAFFICI, COOPÉRATIVE DE SOLIDARITÉ	6 000
INSTITUT INTERNATIONAL DE LOGISTIQUE DE MONTRÉAL (IILM)	124 789
INSTITUT DU TRANSPORT AVANCÉ DU QUÉBEC (I.T.A.Q.)	16 111
INNOVACTIV INC.	300 000
HUMANIS CENTRE DE FORMATION CONTINUE	97 231
GROUPE INDUSTRIEL TOSONI	50 000
GROUPE CTT INC. / RECHERCHE ET TESTS EN LABORATOIRE RELATIFEMENT AU TEXTILE ET À LA GEOSYNTHÉTIQUE	537 634
GASPÉSIE 5 DANS 1	12 000
EXPORT-ENVIRONNEMENT	17 987
EQMBO - ENTREPRISES CENTRE D'AIDE TECHNIQUE ET TECHNOLOGIQUE INC.	38 211
ENVIRO-ACCÈS INC.	216 000
DÉVELOPPEMENT PIEKUAKAMI ILNUATSH INC.	41 700
CS2MP CENTRE DE SERVICES SPÉCIALISÉS EN MÉTALLURGIE DES POUDRES	14 383
CENTRE QUÉBÉCOIS DE VALORISATION DES BIOTECHNOLOGIES -(CQVB)	11 512
CORPORATION DU TOURISME DE MONT-SAINT-PIERRE	80 925
CORPORATION DES CRÉNEAUX D'EXCELLENCE DE LANAUDIÈRE	326 874
CORPEX INC.	14 114
COOPÉRATIVE NATURE TOURISME AVENTURE CONNECTÉ À LA TERRE (CONTACT)	138 000
COOPÉRATIVE DE SOLIDARITÉ DE L'AUBERGE DE JEUNESSE OUESKARINI	18 000
CONSEIL DE LA TRANSFORMATION AGROALIMENTAIRE ET DES PRODUITS DE CONSOMMATION	215 400
CONSEIL DE DÉVELOPPEMENT DU BIOALIMENTAIRE DE LA MONTÉRÉGIE EST	13 410
COMPIN GROUP	50 000
COMMISSION SCOLAIRE DU LAC-ABITIBI	11 000

Renseignements particuliers

Étude des crédits 2010-2011

Question
6

Suite

Réponse :

FONDS DE SOUTIEN AU DÉVELOPPEMENT DES CRÉNEAUX D'EXCELLENCE

Entreprises / Organismes	Montant accordé \$
COMMISSION SCOLAIRE DES TROIS-LACS	69 200
COMITÉ ZIP DES ÎLES-DE-LA-MADELEINE	1 000
COMITÉ SECTORIEL DE MAIN D'OEUVRE EN TRANSFORMATION ALIMENTAIRE	15 400
COMITÉ SECTORIEL DE MAIN D'OEUVRE DE LA MÉTALLURGIE DU QUÉBEC	17 400
COLLÈGE D'ENSEIGNEMENT GÉNÉRAL ET PROFESSIONNEL DE LA GASPÉSIE ET DES ÎLES	116 860
CLUB TOBO-SKI INC.	5 000
CLUB DE MOTONEIGES DIABLE ET ROUGE INC.	11 700
CITÉ DE LA BIOTECHNOLOGIE AGROALIMENTAIRE, VÉTÉRINAIRE ET AGROENVIRONNEMENTALE (2003)	78 400
CINTECH AGROALIMENTAIRE	7 163
CHAMBRE DE COMMERCE ET D'INDUSTRIE DU QUÉBEC MÉTROPOLITAIN	40 000
CHAÎNE D'APPROVISIONNEMENT ET LOGISTIQUE CANADA	165 930
CFER NORMAND-AURICE INC.	88 764
CENTRE SPÉCIALISÉ DES PÊCHES, CCTTP	27 406
CENTRE NATIONAL DU TRANSPORT AVANCÉ (CNTA)	2 633
CENTRE LOCAL DE DÉVELOPPEMENT ÉCONOMIQUE DE LA MRC DU VAL-ST-FRANÇOIS	13 480
CENTRE INTERDISCIPLINAIRE DE DÉVELOPPEMENT EN CARTOGRAPHIE DES OCÉANS (CIDCO)	500 000
CENTRE EXPLORAMER	27 464
CENTRE DE TRANSFERT TECHNOLOGIQUE EN ÉCOLOGIE INDUSTRIELLE - CENTRE J.-E. SIMARD	66 418
CENTRE DE TECHNOLOGIE MINÉRALE ET DE PLASTURGIE INC.	811
CENTRE DE SERVICE R&D DU SAGUENAY-LAC-SAINT-JEAN-CHARLEVOIX-CÔTE-NORD	45 000
CENTRE DE LOISIRS DE H.M.A. INC.	70 857
CENTRE DE DÉVELOPPEMENT DES ENTREPRISES DE LOTBINIÈRE	442 140
CENTRE D'AIDE TECHNOLOGIQUE AUX ENTREPRISES - CÔTE-NORD DU QUÉBEC	28 392
CENTRE COLLÉGIAL DE TRANSFERT DE TECHNOLOGIE DES PÊCHES, CCTTP	30 903
CARREFOUR QUÉBEC INTERNATIONAL	5 516
CAPITAINES PROPRIÉTAIRES DE LA GASPÉSIE (A.C.P.G.) INC.	15 000
BRISSETTE, LINE	12 280
BIO-TERRE SYSTEMS INC.	41 250
BIOCARDEL QUÉBEC INC.	358 679
ASSOCIATION TOURISTIQUE RÉGIONALE DU SAGUENAY-LAC-SAINT-JEAN INC.	35 317
ASSOCIATION TOURISTIQUE RÉGIONALE DES ÎLES-DE-LA-MADELEINE	2 762
ASSOCIATION TOURISTIQUE DES LAURENTIDES INC.	58 440
ASSOCIATION TOURISTIQUE DE LA GASPÉSIE	23 816
ASSOCIATION QUÉBÉCOISE DE L'INDUSTRIE DE LA PÊCHE, AQIP	231 143
ASSOCIATION FORESTIÈRE DE L'ABITIBI-TÉMISCAMINGUE	15 600
ASSOCIATION DES STATIONS DE SKI DU QUÉBEC	11 000
ASSOCIATION DES PÊCHEURS PROPRIÉTAIRES DES ÎLES-DE-LA-MADELEINE, APPIM	81 563
ASSOCIATION DES MANUFACTURIERS D'ÉQUIPEMENTS DE TRANSPORT ET DE VÉHICULES SPÉCIAUX	785 421
ASSOCIATION DES FABRICANTS DE MEUBLES DU QUÉBEC INC.	116 902
ARRIVAGES DE GASPÉ INC.	93 695
AGRINOVA	95 434
ACCÈS-NATURE LAC-SUPÉRIEUR	7 458

PROGRAMME DE SOUTIEN AUX PROJETS ÉCONOMIQUES

Entreprises / Organismes	Montant accordé \$
ZINC ÉLECTROLYTIQUE DU CANADA LIMITÉE	289 000
VIFAN CANADA INC. / FABRICANT DE FILM BI-ORIENTÉ POLYPROPYLENE	162 343
VIANDES LAROCHE INC. (LES)	450 000
VETOQUINOL PROLAB INC.	315 300
VERGER DUHAIME INC.	77 250
VENMAR CES, INC.	228 000
VALLÉE INC.	96 675
TRANSFO-GYPSE INC.	33 377
TEKNA SYSTÈMES PLASMA INC.	750 000
TECHNOLOGIES D'EXTRUSION APPLIQUÉES (CANADA)	300 000
SYSTÈMES DE GESTION TECHNICOST INC. (LES)	401 285

Renseignements particuliers

Étude des crédits 2010-2011

Question **6**

Suite

Réponse :

PROGRAMME DE SOUTIEN AUX PROJETS ÉCONOMIQUES

Entreprises / Organismes	Montant accordé \$
SURPLEC INC.	300 000
SOVALAC INC.	270 000
SERVICE SANI-TRI INC.	475 000
SAVOIR PHOTONIQUE INC.	177 375
RÉVEÉCO INC.	57 925
RÉPARATIONS DE NAVIRES NAVAMAR INC.	57 000
RECYC RPM INC.	167 300
QUARTZ INDUSTRIE INC.	43 492
PRONTO PROTOTYPES INC.	180 000
POSI-PLUS TECHNOLOGIES INC.	202 500
POLAR PLASTIQUE LTÉE	174 268
PLASTI-TOM INC.	50 000
PERFECCLAB INC.	225 000
NEXKEMIA PÉTROCHIMIE INC.	366 000
MULTILAB DIRECT	64 000
MÉTALTEK LASER INC.	201 900
MÉTAL 7 INC.	270 000
MEMPROTEC INC.	68 850
MEGLAB ELECTRONIQUE INC.	87 155
MECFOR INC.	53 570
MARQUEZ TRANSTECH LTÉE	200 000
MAISON CROWIN INC. (LA)	35 000
MACHITECH INC.	193 375
L'USINE TAC TIC INC.	112 500
LES SERVICES INFORMATIQUES INFOLUTION INC.	475 100
LES INDUSTRIES FLEXIPAK INC.	92 843
LES ENTREPRISES REFLET D.B.M. INC.	125 938
LES ÉMULSIONS BOURGET INC.	157 500
LES ALIMENTS BROOKSIDE (QUÉBEC) INC.	150 000
LA POURVOIRIE DU CAP AU LESTE INC.	106 480
KOMUTEL INC.	45 000
INDUSTRIES ROTOTECH INC.	151 500
INDUSTRIES LYSSTER INC.	79 000
INDUSTRIES FONTAINE LTÉE	161 596
INDUSTRIES DYNATOOL INC.	134 946
IMPRIMERIE MODERNE DE BEAUCE INC. (L')	57 000
IMPRESSIONS SOLEIL (3089-8522 QUÉBEC INC.)	66 600
HYTEON INC.	496 625
HYDROLICO INC.	122 250
GRANULCO INC.	510 000
GRANIT ÉVOLUTION INC.	42 240
GRANIJEM INC.	35 000
GESTIONS SYG INC.	60 375
GENFOOT INC.	577 000
FROMAGERIE DU CHAMP À LA MEULE	79 500
EXCELLENCE COMPOSITES	136 050
ENTREPRISES PROSTAMP INC.	262 500
ÉLIMÉTAL INC.	641 132
ÉCLAIRAGE SDL INC.	108 400
EAUX VIVES EMBOUTEILLAGE	600 000
DLP TECHNOLOGIES INC.	59 887
DELASTEK INC.	652 991
DARONA 2006 INC.	52 500
CRUSTACÉS DE MALBAIE INC.	100 000
CREVETTE DU NORD ATLANTIQUE INC. (LA)	450 600
CRÈME GLACÉE LAMBERT (2006) INC.	262 500
CORPORATION ROLIGHT	100 000
COOPÉRATIVE DE SOLIDARITÉ VERTE	65 000
COOP DE TRAVAIL JARDINS DE L'OIE	52 190
CONVEPERT INC.	195 076
CIRBIN INC.	59 958
BRUNO SANTERRE INC. / FABRICATION, DISTRIBUTION ET VENTE DE LITS ET ACCESSOIRES DE BRONZAGE	129 450
BOULANGERIE COOP DU ROYAUME	135 000
BLEUET NORDIC INC.	700 000
BIOSCIENCES NUNAVIK INC.	154 625
BIOCARDEL QUÉBEC INC.	187 255

Renseignements particuliers

Étude des crédits 2010-2011

Question 6

Suite

Réponse :

PROGRAMME DE SOUTIEN AUX PROJETS ÉCONOMIQUES

Entreprises / Organismes	Montant accordé \$
BÉTON PRÉFABRIQUÉ DU QUÉBEC INC.	300 000
BÉTON BOLDUC INC.	400 000
ATELIER DESPRÉS INC.	105 900
A S COMPOSITE INC.	164 000
AMP RAIL SERVICES CANADA, ULC	300 000
ALIMENTS EXPRESO INC.	37 500
ABRAFAB INC.	74 550
9208-5828 QUÉBEC INC. / FABRICATION DE MEUBLES	265 000
9202-2730 QUÉBEC INC. / GESTION IMMOBILIÈRE	70 500
9183-4549 QUÉBEC INC. / FORAGE GÉOTHERMIQUE, MINIER ET ENVIRONNEMENTAL	38 490
9139-3991 QUÉBEC INC. / LES INDUSTRIES J.P.B.	204 700
9138-1616 QUÉBEC INC. / MITO SUSHI	400 000
9053-0874 QUÉBEC INC. / LES VIANDES BÉNICO	115 000
6348017 CANADA INC. / DYNAMIC CONCEPT	95 741

PLAN D'ACTION POUR L'ÉCONOMIE ET L'EMPLOI

Entreprises / Organismes	Montant accordé \$
RODÉO PONTIAC	20 000
RÉGIE INTERMUNICIPALE DE L'AÉROPORT MANIWAKI VALLÉE-DE-LA-GATINEAU	7 200
MUNICIPALITÉ DE DENHOLM	50 000
MRC DE LA VALLÉE-DE-LA-GATINEAU	125 000
CLUB MOTO-NEIGE PINGOUINS	45 000
6791735 CANADA INC. / FABRICATION ET VENTE DE SURFACEURS	35 000

FONDS DE SOUTIEN AUX MUNICIPALITÉS MONOINDUSTRIELLES

Entreprises / Organismes	Montant accordé \$
WES INDUSTRIE INC.	24 000
VIGNEAULT, ELOI	13 600
VÉGÉTOLAB INC.	75 000
USINAGE INDUSTRIEL DÉGELIS	25 850
TRIAL DESIGN INC.	12 000
TREMBLAY, ÉRIC	20 000
TOUR EST INC.	50 000
TOTAL FABRICATION INC.	30 000
TÉLÉ-GASPE	50 000
TECHNOFIL INC.	50 000
SYSTÈME HUNTINGDON INC.	71 610
STAGEM DIVISION COMMERCIALE INC.	85 000
SOLUTIONS PRÉFAB AMERICAN STRUCTURES INC.	10 000
SOLIROC MÉTAL INC.	47 250
SOCIÉTÉ EN COMMANDITE AUBERGE GODEFROY	32 426
SOCIÉTÉ DU PORT DE VALLEYFIELD	31 500
SOCIÉTÉ DE DÉVELOPPEMENT ÉCONOMIQUE DE LA RÉGION DE THETFORD (CLD)	10 915
SKI CHIC-CHOCS INC.	20 000
SERVICE D'INTERVENTION SUR MESURE INC.	23 920
SABRE-SEI	10 000
SABLES OLIMAG INC. (LES)	25 000
ROTOPLAST 2000 INC.	20 000
ROTOBEC INC.	40 430
ROLAND & FRÈRES LTÉE	26 000
RELAIS CHIC-CHOCS SAINT-OCTAVE INC.	15 000
RÉCUPÉRATION DES BASQUES INC.	39 800
QOAPEC INC.	50 000
PRO-MEC ÉLITE INC.	95 000
PROJEXCO INC.	100 000
PROJET PME INC.	50 000
PRODUITS P.B.M. LTÉE	50 000
PRODUITS MÉTALLIQUES A.T. INC. (LES)	85 000
PRODUITS MARINS ST-GODEFROI INC.	17 000

Renseignements particuliers

Étude des crédits 2010-2011

Question **6**

Suite

Réponse :

FONDS DE SOUTIEN AUX MUNICIPALITÉS MONOINDUSTRIELLES

Entreprises / Organismes	Montant accordé \$
PRODUCTIONS VIC PELLETIER INC. (LES)	58 400
PRÉCIBOIS INC.	550 000
POUTRELLES INTERNATIONALES INC.	25 500
POURVOIRIE BEAULIEU ENR.	43 228
POSEIDON-NOVATECH INC.	7 000
PORTES SAINT-GEORGES INC. (LES)	200 000
POISSON SALÉ GASPÉSIEN LTÉE	50 000
POISSONNERIE JEAN-GUY LAPRISE INC.	4 318
POHÉNÉGAMOOK SANTÉ PLEIN AIR INC.	60 000
PLACEMENTS E. LELIÈVRE INC.	50 000
PIN DAVIDSON INC.	175 000
PERFECTA FORÊT	60 000
PEINTURE VEHICULES LOURDS INC.	20 000
PEC-NORD INC. / PECTINICULTURE	75 333
PÊCHERIES JEAN-YAN 11 INC.	50 000
PATOINE & FRÈRES INC.	50 000
PÂTISSERIE ST-NOEL INC.	23 831
PÂTISSERIE GAUDET INC.	66 398
PARC NATURE DE POINTE-AUX-OUTARDES	24 000
PARADIS, CHANTAL	5 226
PAPIERS FRASER INC. (CANADA)	676 900
NIRVANA CHAUFFE PISCINE INC.	24 000
NAVIGATION MADELEINE INC.	46 492
NATIONALE SILICATES	50 000
MOTEL CHANDLER ENR.	50 000
MOTEL ATLANTIQUE (CAP-DES-ROSIERS) INC.	10 470
MICRO BRASSERIE PIT CARIBOU S.E.N.C.	50 000
MICRO-BRASSERIE LE NAUFRAGEUR INC.	40 000
MÉTAL EN FEUILLES DE MATANE (1989) INC.	20 000
MÉTAL COLERAIN INC.	39 953
MATT COMPOSITES	10 505
MANOIR DU LAC WILLIAM INC.	50 000
MAIBEC INC. / SCIAGE ET MISE EN MARCHÉ DE PRODUITS FORESTIERS	50 000
2511 MANUFACTURIER DE BARDEAUX DE CÈDRE	
MAGOGTECHNOPOLE	125 000
LONERGAN DESIGN	19 000
LEITRAGE GUY BOUFFARD & FILS S.E.N.C.	14 536
LES TEXTILES GAUVIN INC.	32 000
LES SEMENCES ÉLITE DU QUÉBEC INC.	66 936
LES REMORQUES JD	6 225
LES PRODUITS DU LOUP-MARIN TAMASU INC.	29 642
LES PRODUCTIONS TARKASIS	10 000
LES PETITS FRUITS DU FJORD	24 000
LES PÊCHERIES GASPÉSIENNES INC.	20 034
LES MIELS RAPHAËL	10 000
LES JARDINS DE MÉTIS INC.	30 000
LES INDUSTRIES B.R. MÉTAL INC.	24 500
LES GRANDS JARDINS DU LAC ST-JEAN (NORMANDIN) INC.	77 535
LES ENTREPRISES FORESTIÈRES G & N LAVOIE INC	6 531
LES CANNEBERGES DE LA CÔTE-NORD INC.	51 350
LES BLEUETIÈRES PELCHAT	28 821
LES BIO-PRODUITS DE SAINTE-RITA - COOPÉRATIVE DE SOLIDARITÉ DES BASQUES	40 000
LE SAUMON DE LA RIVIÈRE MALBAIE INC.	125 000
LE CARREFOUR NATIONAL DE L'AQUACULTURE ET DES PÊCHES DE GRANDE-RIVIÈRE INC.	200 000
LE CAMPING DE LA PETITE RIVIÈRE	8 000
LA VIEILLE FERME DE LA POINTE-AUX-PINS	75 000
LA VALLÉE DE LA FRAMBOISE INC.	3 187
LA SERRE DU LAC	19 000
LA FERME MARTINETTE-DIVISION GOURMET ÉRABLE INC.	45 630
LA CORPORATION INTERNATIONALE MASONITE	19 250
LA CORPORATION DE DÉVELOPPEMENT ÉCONOMIQUE DE LA RÉGION DE VILLE DÉGELIS INC.	16 555
KISIS TECHNOLOGIES INC.	70 000
J.P. CONCEPT / FABRICATION ET TRANSFORMATION - SOUDURE	10 000
JOSEPH AUDET LTÉE / SCIERIE	100 000
JAMOTECH INC.	35 400

Question
6

Suite

Réponse :

FONDS DE SOUTIEN AUX MUNICIPALITÉS MONOINDUSTRIELLES

Entreprises / Organismes	Montant accordé \$
INDUSTRIES MERCIER ET FRÈRES INC. (LES)	26 312
INDUSTRIE SHAWINIGAN INC.	91 345
INDUSTRIES FRANCIS PELLETIER INC.	35 000
INDUSTRIES B & X INC.	10 000
GROUPE ROUSSEL INC.	120 000
GROUPE MELOCHE INC.	12 000
GRAPHIE 222 INC.	75 000
GRANITE D.R.C. INC.	65 000
GPS EUREKA INC.	16 000
GOLF ET LOISIRS FORESTVILLE, COOPÉRATIVE DE SOLIDARITÉ	61 272
GESTION RÉMABEC INC.	100 000
GESTION QUINTON INC.	11 000
GESTION DU PONT COUVERT INC.	37 775
GESTION CYCLOFOR INC.	600 000
FRUIT D'OR INC.	48 828
FROMAGERIE L'ANCÊTRE INC.	80 433
FROMAGERIE AU PIED-DE-VENT INC	20 443
FRCE INC.	60 600
FOURNIER, MARTIN-GILLES / FABRICATION MÉTALLIQUE, SOUDURE, USINAGE, MÉCANIQUE DE CHANTIER ET RÉNOVATIONS CONSTRUCTION	50 000
FORTIN, DENISE / PRODUCTION DE BLEUETS	21 000
FIDUCIE BORALEX ÉNERGIE	735 000
FERMES DE TOITS J.P.C. (LES)	75 000
FERME-FROMAGERIE TOURILLI INC.	68 500
FERME FISET L'YSTER ENR.	35 060
FERME BELLES AMOURS INC.	26 000
FENÊTRES P.E. OUELLET INC. (LES)	42 000
FELIX HUARD INC. / USINE DE SCIAGE DE FEUILLUS DURS	25 080
FABRICATION DELTA INC.	200 000
ÉRABLIÈRE LA SÈVERIE INC.	20 000
ÉQUIPEMENTS GASTON BERGERON INC.	50 000
EPP METAL INC.	49 600
ENTREPRISES VERNON ANNETT INC.	50 000
ÉCOLO-CONFORT INC.	25 000
ÉBÉNISTERIE SIMON CORMIER INC.	48 438
ÉBÉNISTERIE LAVOIE INC.	25 000
ÉBÉNISTERIE 2000 AMERICAN CABINET INC.	44 373
E. BASTILLE ET FILS INC.	50 000
EAU LIMPIDÉ INC.	49 000
DÉVELOPPEMENT SPORTIF HITRAINER INC.	7 560
DÉRASPE & FRÈRES INC.	15 000
CUSIMER (1991) INC.	70 000
CUIRS MARIO INC. (LES)	47 060
CRÉATIONS PRO-CÈDRE INC.	7 978
CRABIERS DU NORD INC. (LES)	173 106
CORPORATION DE DÉVELOPPEMENT INDUSTRIEL ET COMMERCIAL DE LA RÉGION DE VAL-D'OR	500 000
CORPORATION DE DÉVELOPPEMENT DE LA FORÊT COMMUNALE DE MONT-CARMEL - CDFC	22 225
CORP. DU SERVICE DE RECH. ET D'EXPERTISE EN TRANSFOR. DES PRODUITS FORESTIERS DE L'EST DU QUÉBEC	12 783
COOP FORESTIÈRE DE LA MATAPÉDIA	58 820
COOPÉRATIVE FORESTIÈRE GIRARDVILLE (LA)	67 600
COOPERATIVE FORESTIERE DU HAUT ST-AURICE	21 000
COOPÉRATIVE DE TRAVAIL UNITEK	54 500
COOPÉRATIVE DE SOLIDARITÉ GAÏA	23 750
COOPÉRATIVE DE SOLIDARITÉ DE LA CITÉ DE LA RÉHABILITATION	50 000
COOPÉRATIVE DE SOLIDARITÉ AGRIFOR - ÉNERGIE DES ETCHÉMINS	3 735
COOPERATIVE DE GESTION FORESTIERE DES APPALACHES	28 950
CONSULTANTS T.A.G. INC. (LES)	100 000
CONCEPT AMA INC.	10 000
CLUB GRANDS ESPACES GASPÉSIE INC.	49 100
CHEZ ZACHARIE HÔTEL RESTO-BAR	45 000
CENTRE NATIONAL DES NAUFRAGES DU SAINT-LAURENT	17 000
CENTRE LOCAL DE DÉVELOPPEMENT DE PORTNEUF	114 946
CENTRE LOCAL DE DÉVELOPPEMENT DE BROME-MISSISQUOI	57 500
CENTRE LOCAL DE DÉVELOPPEMENT BEAUHARNOIS-SALABERRY	117 250
CENTRE D'ENSEIGNEMENT ET DE RECHERCHE EN FORESTIERE DE STE-FOY	50 000

Renseignements particuliers

Étude des crédits 2010-2011

Question 6

Suite

Réponse :

FONDS DE SOUTIEN AUX MUNICIPALITÉS MONDINDUSTRIELLES

Entreprises / Organismes	Montant accordé \$
INC.	
CANARDS DU LAC BROME LTÉE	37 000
CAMP MARISTE	35 700
CAMPING VAL-OMBREUSE	8 245
CAMP DE LA-HAUTE MADELEINE	10 000
BORÉAL - INFORMATIONS STRATÉGIQUES INC.	100 000
BOISERIES ROUSSEAU (LES)	23 747
BOIS D'OEUVRE CÉDRICO INC. - DIV. PRICE	45 132
BOIS DE CHAUFFAGE ECONAUD INC.	35 237
BOIS CARGAULT INC.	37 493
BLEUETS 50E PARALLÈLE (LES)	61 650
BLEUETIÈRE ROLAND PELCHAT	51 150
BIOFLASH INC.	15 746
BIODIESEL DYNERGEN INC.	50 000
BÉTON ART-DESIGN INC.	7 445
BEMAT INC.	35 000
BELANGER, NICOLAS / PRODUCTEUR DE MIEL	42 464
BÉGIN ET BÉGIN INC.	25 000
BÉCO-JOJO / CONFECTION COUCHES LAVABLES	13 000
BATEAUX PRINCECRAFT INC.	7 747
AVENTURE QUATRE SAISONS	10 540
AUX JARDINS DES PRÉS	11 992
AUTOBUS LES SILLONS INC.	50 000
AUBERGE LES TROIS SOEURS HOTEL-MOTEL	50 000
AUBERGE DE LA CHANTERELLE DISRAËLI	30 275
ATKINS ET FRÈRES INC. / FUMAGE DE POISSON ET DE VIANDE	50 700
ATELIER DU VIEUX RABOT	22 350
ATELIER DE PEINTURE BRETON ET FILS	17 000
ASSOCIATION TOURISME PONTIAC	13 000
ASSOCIATION DE DÉVELOPPEMENT TOURISTIQUE DE TÊTE-À-LA-BALEINE	6 400
ARMOIRES DES MONTS INC. (LES)	70 000
ARGILE EAU MER INC.	45 000
AQUABIOTECH INC.	10 626
A L'ORÉE DES CHAMPS	40 000
ALBANY INTERNATIONAL CANADA CORP.	50 000
AÉROPORT INTERNATIONAL DE MONT-TREMBLANT INC.	662 330
ACIER RAYCO INC.	15 000
ABCAM ENR	30 000
9218-7137 QUÉBEC INC. / FABRICATION MÉTALLIQUE	43 775
9212-6697 QUÉBEC INC. / PLANCHERS INTERNATIONALS SMK	50 000
9212-2944 QUÉBEC INC. / BLEUETIÈRE SAGUENOISE	75 000
9211-7514 QUÉBEC INC. / COMPAGNIE DE GESTION	30 000
9209-7286 QUÉBEC INC. / DÉCOCADRE	40 000
9205-6670 QUÉBEC INC. / AGRICULTURE	25 000
9204-7745 QUÉBEC INC. / CONSTRUCTIONS TRAIT-SCIE	75 000
9203-7969 QUÉBEC INC. / FABRICATION ET DÉVELOPPEMENT DE SYSTÈME D'ANALYSE	37 500
9196-1011 QUÉBEC INC. / BOULANGERIE DÉRY INC.	26 000
9193-9496 QUÉBEC INC. / CONSTRUCTION DE CABANONS	75 000
9187-2184 QUÉBEC INC. / FABRITEK	68 240
9176-0561 QUÉBEC INC. / LES BLEUETS MANICOUAGAN	14 084
9169-0362 QUÉBEC INC. / SÉRIE-ACT...PEINTURE	37 500
9168-4779 QUÉBEC INC. / GRELOTS, BÂTONS & CIE DU FOU DU COCHON	60 000
9110-5601 QUÉBEC INC. / FUMOIR MONSIEUR ÉMILE	49 880
9096-1087 QUÉBEC INC. / GRAFIK ART	12 500
9091-4532 QUÉBEC INC. / COTÉCH	100 000
9065-8303 QUÉBEC INC. / LES ENTREPRISES BOBBY LAURENCELLE	47 500
9065-5119 QUÉBEC INC. / RÉCOLTE D'ALGUES	48 300
9019-0786 QUÉBEC INC. / LEVERT PAYSAGE (1995)	37 774
9010-3250 QUÉBEC INC. / ENTRETIEN DE CHEMINS D'HIVER ET CAMIONNAGE EN VRAC	50 000
7138814 CANADA INC. / RECYCLAGE	50 000
7065396 CANADA INC / CONCEPTION & DESIGN DE PRODUITS	40 000
6916643 CANADA INC. / TOILES STE-MONIQUE	124 500
6860931 CANADA INC. / CONCEPT AIR	75 000
5" DIMENSION INTERNATIONAL INC.	6 247
4045203 CANADA INC. / FRUITS DE MER BLANC-SABLON	102 605

Renseignements particuliers

Étude des crédits 2010-2011

Question 6

Suite

Réponse :

FONDS DE SOUTIEN AUX MUNICIPALITÉS MONOINDUSTRIELLES

	Entreprises / Organismes	Montant accordé \$
3920216	CANADA INC. / AIRBOAT TRANSPORTATION	89 557
3302849	CANADA INC. / TOURISME CROISIÈRE ET GESTION ENTREPRISES	32 031
2845-5574	QUÉBEC INC. HÔTEL FRANCIS	40 000
2730-8303	QUÉBEC INC. / BOIS-FRANC INC.	60 000
2545-7656	QUÉBEC INC. / MAISON DU GRAND HÉRON AUBERGE	8 765
2166-6821	QUÉBEC INC. / SOUDURE JONES ENR.	50 000

Renseignements particuliers

Étude des crédits 2010-2011

Question 7

Pour 2009-2010, indiquer la somme totale consacrée au volet « Soutien à la science, à la recherche et à l'innovation » et la répartition par programme distinct.

Indiquer également la liste des entreprises et/ou organismes ayant bénéficié d'une aide en précisant :

- a) montant de l'aide financière;
b) nombre d'emplois créés par entreprise;
c) nombre d'emplois existants.

Réponse

AIDE À L'ENTREPRENEURIAT

Entreprises / Organismes	Montant accordé \$
TECHNOPOLE VALLÉE DU SAINT-AURICE	194 275
SIMULATION BATON INC.	300 000
SENSILASER TECHNOLOGIES INC.	300 000
KINOVA INC.	300 000
GINOVA PHARMA INC.	112 000
GENIA PHOTONIQUE INC.	300 000
ELEPHANT FACTORY INC.	300 000
CORPORATION INNO-CENTRE DU QUÉBEC	965 000
COGNITIVE SENSING INC.	300 000
CENTRE QUÉBÉCOIS D'INNOVATION EN BIOTECHNOLOGIE	495 000
CENTRE D'ENTREPRISES ET D'INNOVATION DE MONTRÉAL (CEIM)	800 000
CENTRE DE DÉVELOPPEMENT D'ENTREPRISES TECHNOLOGIQUES	115 530
BIOMOD CONCEPTS INC.	300 000
AG-BIO CENTRE	75 000
AB BIOTECH INC.	300 000
4417704 CANADA INC. / LEAP MEDICAL INC.	300 000

AIDE AUX ENTREPRISES

Entreprises / Organismes	Montant accordé \$
VÊTEMENT UN DES GARÇONS C.B.N. INC.	40 932
TERRA VISION	50 000
TERGEL INC.	25 000
TEMBEC	41 645
TECHNOSTROBE INC.	50 000
TECHNOLOGIES CDWARE INC.	20 902
TECHNOLOGIE BIOACTIS INC.	48 900
STRYKER CANADIAN MANAGEMENT INC.	50 000
SAVONS PROLAV INC.	39 390
SANI MÉTAL LTÉE	50 000
ROUSSEAU MÉTAL INC.	37 658
QPS PHOTRONIQUES INC.	50 000
PRODUITS THERMO CONCEPTS INC. (LES)	50 000
PORTES LEMIEUX INC.	30 310
PISCINES AQUA-BOIS INC.	28 150
MOUSTIQUAIRE ST-APOLLINAIRE INC.	50 000
METALLIAGE INC.	43 700
MECHTRONIX SYSTEMS INC.	50 000
LES CONTRÔLES LUC HÉBERT INC.	50 000
LES CONSEILLERS NOVA ENVIROCOM INC	50 000
LES BOUTEILLES RECYCLÉES DU QUÉBEC (B.R.Q.) INC.	47 250
LA COMPAGNIE COMMONWEALTH PLYWOOD LTÉE - SCIERIE BEAUMONT	50 000
IPL INC. / FABRICATION DE PRODUITS EN PLASTIQUE	50 000
INDUSTRIES LYSSTER INC.	45 910
GESTION TEMBEC INC.	50 000
FOLIA BIOTECH INC.	45 494
FLUOROSEAL INC.	45 555
CORPORATION HET - HORIZON ENVIRONNEMENT TECHNOLOGIES	50 000
CONSULTANT EN ERGONOMIE ET EN MIEUX-ÊTRE DU SAGUENAY INC.	44 404
CONNAISSANCE PLASTIQUE INC.	50 000
BORDURES POLYCOR INC.	14 625
BOIS D'OEUVRE CÉDRICO INC. - DIV. PRICE	49 600
BESTAR INC.	40 673
BEAULIEU CONSULTANT EN GESTION DE PROJETS R&D INC.	50 000
ALIMENTS TRANS GRAS INC. (LES)	15 000
2318-4211 QUÉBEC INC. / BOULANGERIE SAINT-DONAT	50 000

Renseignements particuliers

Étude des crédits 2010-2011

Question **7**

Suite

Réponse :

ATTRACTION ET RETENTION DES INVESTISSEMENTS EN RECHERCHE

Entreprises / Organismes	Montant accordé \$
VAPERMA INC.	273 750

SOUTIEN À LA RECHERCHE

Entreprises / Organismes	Montant accordé \$
UQAR / UNIVERSITÉ DU QUÉBEC À RIMOUSKI	5 193 054
UNIVERSITÉ MCGILL	85 424 002
UNIVERSITÉ LAVAL	9 747 944
UNIVERSITÉ DU QUÉBEC EN ABITIBI-TÉMISCAMINGUE	9 844 772
UNIVERSITÉ DU QUÉBEC À TROIS-RIVIÈRES	3 181 047
UNIVERSITÉ DU QUÉBEC À RIMOUSKI - INSTITUT DES SCIENCES DE LA MER DE RIMOUSKI	75 038
UNIVERSITÉ DU QUÉBEC À MONTRÉAL	1 081 972
UNIVERSITÉ DU QUÉBEC À CHICOUTIMI	15 096 734
UNIVERSITÉ DE SHERBROOKE	55 986 956
UNIVERSITÉ DE MONTRÉAL	31 785 296
UNIVERSITÉ CONCORDIA	88 135 049
S.A.T. SOCIÉTÉ DES ARTS TECHNOLOGIQUES	200 000
OURANOS INC.	12 000 000
NURUN INC.	5 926
NANOQUÉBEC	2 700 000
L'INSTITUTION ROYALE POUR L'AVANCEMENT DES SCIENCES	1 442 492
ISR TECHNOLOGIES INC.	627
INSTITUT UNIVERSITAIRE DE GÉRIATRIE DE MONTRÉAL	100 000
INSTITUT NATIONAL DE LA RECHERCHE SCIENTIFIQUE...	600 000
INSTITUT NATIONAL DE LA RECHERCHE SCIENTIFIQUE	19 900 864
INSTITUT DE SÉCURITÉ DE L'INFORMATION DU QUÉBEC (ISIQ)	2 356
INSTITUT DE RECHERCHES CLINIQUES DE MONTRÉAL	124 166
INRS-INSTITUT ARMAND-FRAPPIER	5 000
GÉNOME QUÉBEC	39 457 764
FPIINNOVATIONS-FORINTEK	53 118
ÉCOLE DE TECHNOLOGIE SUPÉRIEURE	22 328 390
CRIAQ - CONSORTIUM DE RECHERCHE ET D'INNOVATION EN AÉROSPATIALE DU QUÉBEC	10 620
CORPORATION DE L'ÉCOLE POLYTECHNIQUE DE MONTRÉAL	2 128 680
CORP. DU SERVICE DE RECH. ET D'EXPERTISE EN TRANSFOR. DES PRODUITS FORESTIERS DE L'EST DU QUÉBEC	516 000
COLLÈGE D'ENSEIGNEMENT GÉNÉRAL ET PROFESSIONNEL ÉDOUARD-MONTPETIT	13 911 587
CENTRE D'INNOVATION EN MICROÉLECTRONIQUE DU QUÉBEC (CIMEQ) INC.	3 000
CENTRE DE RECHERCHE SUR LES BIOTECHNOLOGIES MARINES	1 100 000
CENTRE DE RECHERCHE INFORMATIQUE DE MONTRÉAL INC.	3 508
CENTRE COLLÉGIAL DE TRANSFERT DE TECHNOLOGIE EN OPTIQUE-PHOTONIQUE, OPTTECH	500 000
CÉGEP DE CHICOUTIMI	3 433 178
CÉGEP D'AHUNTSIC	108 966

SOUTIEN À LA VALORISATION ET AU TRANSFERT

Entreprises / Organismes	Montant accordé \$
UNIVERSITÉ MCGILL	1 373 800
UNIVERSITÉ LAVAL - VICE-RECTORAT À LA RECHERCHE	698 149
UNIVERSITÉ DU QUÉBEC EN OUTAOUAIS	114 966
UNIVERSITÉ DU QUÉBEC À TROIS-RIVIÈRES	108 940
UNIVERSITÉ DU QUÉBEC À CHICOUTIMI	179 629
UNIVERSITÉ DU QUÉBEC	145 938
TRANS BIO TECH CENTRE COLLÉGIAL DE TRANSFERT EN BIOTECHNOLOGIES	250 000
MUSILAB INC. / RECHERCHE, TRANSFERT ET TECHNOLOGIE MÉCANIUM INC.	100 000
L'ASSOCIATION DES PRODUCTEURS DE TOURBE DU QUÉBEC INC.	462 200
LA COUR D'ÉCOLE	134 513
CRIBIQ-CONSORTIUM DE RECHERCHE ET D'INNOVATION EN BIOPROCÉDÉS INDUSTRIELS AU QUÉBEC	194 834
CQDM - CONSORTIUM QUÉBÉCOIS SUR LA DÉCOUVERTE DU MÉDICAMENT	4 741 828
CONSORTIUM DE RECHERCHE EN PLASTURGIE ET COMPOSITES DU QUÉBEC	9 000 000
	1 100 000

Renseignements particuliers

Étude des crédits 2010-2011

Question
7

Suite

Réponse :

SOUTIEN À LA VALORISATION ET AU TRANSFERT

Entreprises / Organismes	Montant accordé \$
COLLÈGE D'ENSEIGNEMENT GÉNÉRAL ET PROFESSIONNEL DE SAINT-JÉRÔME	250 000
CINTECH AGROALIMENTAIRE	209 170
CINQ CONSORTIUM EN INNOVATION NUMÉRIQUE DU QUÉBEC	2 312 191
CENTRE TECHNOLOGIQUE EN AÉROSPATIALE C.T.A.	375 050
CENTRE D'EXPÉRIMENTATION ET DE DÉVELOPPEMENT EN FORÊT BORÉALE	167 975
CENTRE D'ÉTUDES DES PROCÉDÉS CHIMIQUES DU QUÉBEC	200 000
CENTRE DE RECHERCHE INFORMATIQUE DE MONTRÉAL INC.	23 145 872
ASSOCIATION QUÉBÉCOISE DES CENTRES DE LA PETITE ENFANCE	195 000
ASSOCIATION DES FABRICANTS DE MEUBLES DU QUÉBEC INC.	35 000
AGRINOVA	250 000

NOVASCIENCE

Entreprises / Organismes	Montant accordé \$
VICTORIA KASPI	30 000
VELO QUÉBEC ÉDITIONS	51 050
UQAR (UNIVERSITÉ DU QUÉBEC À RIMOUSKI)	70 000
UNIVERSITÉ LAVAL - FACULTÉ DE SCIENCE ET GÉNIE	70 000
UNIVERSITÉ DU QUÉBEC À MONTRÉAL - COEUR DES SCIENCES	17 100
OTTO KUCHEL	30 000
MINISTÈRE DE L'ÉDUCATION, DU LOISIR ET DU SPORT - (CONCOURS CHAPEAU LES FILLES)	37 000
LUC VINET / RENOVATION GENERAL RESIDENTIEL	30 000
L'ÎLE DU SAVOIR INC.	78 022
L'ASSOCIATION FORESTIÈRE DE LA VALLÉE DU ST-MAURICE INC.	52 400
LA CORPORATION DE L'OBSERVATOIRE DU TÉMISCOUATA INC.	2 000
GILLES BIBEAU / PRIX DU QUÉBEC 2009 - BOURSE - LAURÉAT DU PRIX LÉON-GÉRIN	30 000
GÉNOME QUÉBEC	70 000
ENTREPRENEURIAT LAVAL INC.	70 000
DÉVELOPPEMENT ÉCONOMIQUE SAINT-LAURENT	58 000
CYBERCAP	70 000
CORPORATION DE L'OBSERVATOIRE MONT COSMOS	35 250
CONSEIL DU LOISIR SCIENTIFIQUE DU SAGUENAY-LAC-SAINT-JEAN	166 217
CONSEIL DU LOISIR SCIENTIFIQUE DE LA RÉGION MÉTROPOLITAINE	48 415
CONSEIL DU LOISIR SCIENTIFIQUE DE L'ABITIBI-TÉMISCAMINGUE	31 880
CONSEIL DE DÉVELOPPEMENT DU LOISIR SCIENTIFIQUE	140 000
COMITÉ SECTORIEL DE MAIN-D'OEUVRE DE L'ENVIRONNEMENT	70 000
COLLÈGE LAFLECHE	70 000
COLLÈGE D'ENSEIGNEMENT GÉNÉRAL ET PROFESSIONNEL DE STE-FOY	70 000
CENTRE D'INTERPRÉTATION DES BIOSCIENCES ARMAND-FRAPIER	70 000
CENTRE DE RECHERCHE EN INFECTIOLOGIE (CRI)	70 000
CENTRE D'ENTREPRENEURSHIP HEC - POLY - UDEM	70 000
CENTRE DE DÉVELOPPEMENT POUR L'EXERCICE DE LA CITOYENNETÉ (CDEC)	70 000
CENTRE DE DÉMONSTRATION EN SCIENCES PHYSIQUES	105 610
CÉGEP DE SAINT-HYACINTHE	70 000
BOÎTE À SCIENCE - CONSEIL DU LOISIR SCIENTIFIQUE DE QUÉBEC	58 976
ASSOCIATION QUÉBÉCOISE POUR LA MAÎTRISE DE L'ÉNERGIE INC.	70 000
ASSOCIATION QUÉBÉCOISE AUTOCHTONE EN SCIENCE ET EN INGÉNIERIE	33 075
ANDRÉ GOSSELIN / FABRICATION DE MEUBLES COMMERCIALS ET RÉSIDENTIELS	30 000
AGENCE SCIENCE-PRESSE	70 000

Renseignements particuliers

Étude des crédits 2010-2011

8
Question

Copie des études, analyses, recherches, sondages, scénarios ou projections concernant l'impact sur l'économie du Québec des solutions financières et/ou programmes d'investissement Québec et du MDEIE réalisés en 2009-2010.

Réponse

Direction générale des affaires économiques internationales :

NOM DU FOURNISSEUR	OBJET	COÛT (\$)
Shandong Goodlink Environmental Protection International Cooperation Centre (entreprise basée en Chine) Sinologik (entreprise basée en Chine)	Étude portant sur les opportunités d'affaires pour les entreprises québécoises de l'environnement et des technologies vertes au Shandong. Étude portant sur les opportunités d'affaires pour les entreprises québécoises de l'environnement et des technologies vertes à Beijing, à Tianjin et au Liaoning.	24 700 38 000
Jolicoeur & Associés	Enquête auprès des transporteurs sur leurs règles de sécurité liées au programme C-PAT.	24 450,00 (dont 20 K\$ payé en 2008-2009)
ECG Consulting Group Inc.	Réaliser une analyse d'opportunités pour l'industrie québécoise de l'environnement et des technologies vertes pour le développement de marché sur le Nord-Est des États-Unis.	48 658
Erdyn Consultants, 23 rue Vergniaud, Paris, France	Identifier les opportunités d'affaires pour les entreprises québécoises de l'environnement et des technologies vertes en France.	38 950 (euros)
Dreberis GmbH, 21 Gostritzer Strasse, Dresden, Allemagne	Identifier les opportunités d'affaires pour les entreprises québécoises de l'environnement et des technologies vertes en Pologne et en Roumanie.	40 000 (euros)

Investissement Québec :

Rentabilité économique des interventions de la Société

Investissement Québec évalue chaque année les retombées économiques des projets qu'elle finance et de son portefeuille'. La méthodologie utilisée repose sur des simulations effectuées par l'Institut de la Statistique du Québec (ISQ) qui, à l'aide de son modèle intersectoriel québécois, reproduit d'une façon simplifiée le fonctionnement de l'économie québécoise. Les retombées économiques, soit les emplois, la valeur ajoutée et les recettes fiscales et parafiscales du gouvernement du Québec sont présentées par programme.

La Société ne s'attribue pas entièrement les recettes fiscales et parafiscales qui se dégagent des activités qu'elle supporte financièrement. Elle utilise un modèle d'attribution qui ne comptabilise que la partie des retombées générée par les entreprises dont la structure financière dépasse le seuil de risque habituellement toléré par les institutions prêteuses. Pour les outils de développement économique, tels que le FAIRE, PASI et le PSIF, elle a recours à une autre méthode selon laquelle les retombées lui sont attribuées en proportion de la probabilité que les projets soutenus ne se réalisent pas sans son intervention ou qu'ils se réalisent à l'extérieur du Québec. Ces deux méthodes d'attribution ont été élaborées par la Société en collaboration notamment avec des spécialistes de l'ISQ, des représentants du ministère des Finances et des universitaires.

C'est en comparant les recettes totales attribuables à son coût net pour le gouvernement du Québec que la Société démontre sa rentabilité économique. Depuis 1998, le ratio avantages-coûts global a été de 3,41 \$ / 1 \$. En 2008-2009, il s'établissait à 2,15 \$ / 1 \$ tel que le démontre le tableau – Synthèse des retombées économiques pour l'exercice 2008-2009 ci-joint. À noter que le calcul du ratio avantages-coûts n'est pas encore disponible pour l'exercice 2009-2010.

Y compris les entreprises financées depuis 1988 et dont le dossier est encore administré par la Société. Compte tenu du délai de production des états financiers des entreprises, les évaluations portent sur les données disponibles lors d'une période limitée de collecte d'informations.

Renseignements particuliers

Étude des crédits 2010-2011

Question 8

Suite

Réponse :

Synthèse des retombées économiques

	2008-2009
RETOMBÉES RELATIVES À LA RÉALISATION DES PROJETS FINANCÉS	
Valeur des projets simulés	3 640,4 M\$
Retombées économiques générées par ces projets	
Emplois (charge de travail en années-personnes)	32 100
Valeur ajoutée	2 513,1 M\$
Recettes du gouvernement du Québec	341,0 M\$
RETOMBÉES RELATIVES AUX VENTES SIMULÉES DES ENTREPRISES DU PORTEFEUILLE	
Valeur des ventes simulées	37 771,3 M\$
Retombées économiques générées par ces ventes	
Emplois (charge de travail en années-personnes)	303 646
Valeur ajoutée	23 212,4 M\$
Valeur ajoutée par emploi	76 446 \$
Recettes du gouvernement du Québec	2 788,6 M\$
RECETTES FISCALES ET PARAFISCALES ATTRIBUABLES À INVESTISSEMENT QUÉBEC	
Relatives à la réalisation des projets financés	93,0 M\$
Relatives aux ventes des entreprises du portefeuille	859,4 M\$
Recettes fiscales et parafiscales totales attribuables à Investissement Québec	952,4 M\$
Coûts	442,6 M\$
Ratio avantages-coûts d'Investissement Québec	2,15 / 1

Renseignements particuliers		Étude des crédits 2010-2011
Question 9	Copie des études, analyses, recherches et états de situation produits par le ministère depuis le 1 ^{er} janvier 2009 sur les difficultés éprouvées par le secteur manufacturier au Québec.	

Réponse

Ministère du Développement économique, de l'Innovation et de l'Exportation - Institut de la statistique du Québec, Impact économique des exportations québécoises : 2005 et 2007. Résultats pour l'ensemble de l'économie et par groupe majeur du Secteur manufacturier, publiée en janvier 2010, 21 pages.

Cet ouvrage est le fruit d'une collaboration entre l'Institut de la statistique du Québec et le ministère du Développement économique de l'Innovation et de l'Exportation.

Question 10	Les effectifs des bureaux régionaux du MDEIE en 2009-2010.
-------------	--

Réponse

Au 31 mars 2010, 191 ETC réguliers autorisés étaient répartis dans les bureaux régionaux du MDEIE comme suit :

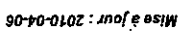
	Direction régionale	Effectifs réguliers autorisés au 31 mars 2010
Direction régionale 01 - Bas-St-Laurent		10
Direction régionale 02 - Saguenay-Lac-St-Jean		10
Direction régionale 03 - Capitale-Nationale		12
Direction régionale 04 - Mauricie		11
Direction régionale 05 - Estrie		10
Direction régionale 06 - Montréal		26
Direction régionale 07 - Outaouais		10
Direction régionale 08 - Abitibi-Témiscamingue		10
Direction régionale 09 - Côte-Nord		8
Direction régionale 10 - Nord-du-Québec		1
Direction régionale 11 - Gaspésie-Îles-de-la-Madeleine		10
Direction régionale 12 - Chaudière-Appalaches		14
Direction régionale 13 - Laval		9
Direction régionale 14 - Lanaudière		9
Direction régionale 15 - Laurentides		8
Direction régionale 16 - Montérégie		22
Direction régionale 17 - Centre-du-Québec		11
TOTAL :		191

Question **11**

Organigramme du MDEIE (structure administrative).

Réponse:

Voir annexe



Renseignements particuliers

Étude des crédits 2010-2011

Question 12

Copie des études, analyses ou avis produits par le MDEIE en 2009 concernant le remplacement de voitures du métro de Montréal.

Réponse

Le 27 avril 2009, le ministère des Affaires municipales, des Régions et de l'Occupation du territoire a donné le mandat à la Société de Transport de Montréal (STM) de procéder à des négociations gré à gré avec le consortium Bombardier Transport-Alstom. Les conditions de l'appel d'offres pouvaient être modifiées, sauf celle de l'exigence de 60 % de contenu canadien.

De plus, le Conseil des ministres a autorisé la STM, le 20 janvier 2010, à apporter des modifications aux spécifications techniques de l'appel d'offres ainsi qu'au nombre de voitures visées au contrat afin, d'une part, de s'ajuster à certains constats qui se sont dégagés au cours des premières négociations et, d'autre part, d'obtenir un meilleur prix par voiture.

Au cours de la période 2009-2010, le rôle du MDEIE fut de travailler en collaboration avec le ministère des Transports du Québec (MTQ) qui participait à la table de négociations. **Aucune étude n'a été produite à cet effet pendant cette période.** Les documents produits ont été essentiellement des notes concernant l'estimation des retombées économiques en relation avec le contenu canadien. Ces aspects ont été présentés à titre informatif au MTQ.

Question 13

Nombre de fonctionnaires ou ETC affectés à l'élaboration et à la mise en œuvre du Plan Nord en 2009-2010 et prévisions pour 2010-2011.

Réponse

En 2009-2010 : équivalent de 0,5 ETC dans les différentes directions du MDEIE, a été affecté à l'élaboration et à la mise en œuvre du Plan Nord.

Question 14

Ventilation du budget du ministère consacré à l'élaboration et à la mise en œuvre du Plan Nord en 2009-2010 et prévisions pour 2010-2011.

Réponse

En 2009-2010, aucun budget particulier n'a été attribué. Les sommes ont été prises à même les budgets réguliers.

Question 15

Copie de toutes les analyses ou études portant sur la fiscalité des entreprises au Québec produites en 2009 ou en 2010.

Réponse:

Cette question sera répondue par le ministère des Finances.

Renseignements particuliers		Étude des crédits 2010-2011
Question 16	Comparaison pour l'année 2010 du TEMI (taux effectif marginal d'imposition) du Québec, du Canada et des autres provinces canadiennes, des États-Unis et des pays du G8.	

Réponse:

Cette question sera répondue par le ministère des Finances.

Question 17	Copie de toute étude produite en 2009 ou 2010 et portant sur l'évolution du nombre, de la taille ou de l'importance des sièges sociaux au Québec.
-------------	---

Réponse:

Une étude portant sur les sièges sociaux au Québec fut produite pour le compte du MDEIE au cours de l'année 2008 :

Le Québec et le marché du contrôle corporatif : Un portrait de l'évolution des dernières années, SECOR Conseil, étude présentée au Ministère du Développement économique, de l'innovation et de l'exportation, Montréal, mai 2008, 54 pages.

Question 18	Tous documents, notes, mémos, lettres ou états de situation relativement à l'abolition du Conseil de la science et de la technologie et le transfert de ses activités au ministère du Développement économique, de l'innovation et de l'Exportation ainsi que la ventilation des économies budgétaires projetées.
-------------	---

Réponse

Les documents demandés ne sont pas divulgués en application des articles 34, 37 et 39 de la Loi sur l'accès aux documents des organismes publics et sur la protection des renseignements personnels.

Renseignements particuliers

Étude des crédits 2010-2011

Question	19 État de situation concernant l'implantation de Morgan Stanley au Québec. Nombre des emplois créés, nombre d'emplois maintenus (Compuware), investissement réalisé par l'entreprise, détail de toutes les dépenses publiques (gouvernement et IQ) engagées dans le cadre de ce projet d'investissement (démarchage, subvention, crédits d'impôts, etc.).
----------	---

Réponse

Le projet de Morgan Stanley a été approuvé par la Commission des partenaires du marché du travail (CPMT) en juin 2008. L'aide financière prévue s'élève à un maximum de 2 577 500 \$ et l'entente de subvention prendra fin en juin 2011.

Officiellement, 200 emplois en provenance de Compuware devaient être maintenus et 300 nouveaux emplois créés. Dans les faits, ce sont environ 160 employés de Compuware qui sont à l'emploi de Morgan Stanley. En date du 31 mars, Morgan Stanley avait 268 employés à Montréal. Les montants versés par Emploi Québec en date d'aujourd'hui s'élèvent à 169 107\$. Un dernier versement pour l'année financière 2009-2010 sera effectué cette semaine mais le montant exact n'est pas encore connu.

Voir document en annexe.

État de situation

OBJET : MORGAN STANLEY**DATE : Le 13 avril 2010**

RAPPEL DES FAITS

Le 1^{er} mai 2008, lors d'une conférence de presse, un des directeurs principaux de Morgan Stanley, Jim Rosenthal, annonçait l'implantation au Québec de la banque d'affaires internationale Morgan Stanley en présence de M. Jean Charest, des ministres Raymond Bachand et Monique Jérôme-Forget et du président et chef de la direction d'Investissement Québec, Jacques Daoust.

DESCRIPTION DU PROJET

Montréal a été sélectionnée parmi plusieurs sites internationaux pour l'établissement d'un nouveau centre de développements de logiciels qui supporterait les activités de la société établie à New York. L'un des éléments de décision a été l'admissibilité du projet à la mesure CDAE (Crédit d'impôt remboursable pour le développement des affaires électroniques) offrant un crédit d'impôt de 30 % sur les salaires admissibles, jusqu'à un maximum annuel de 20 000 \$ par emploi.

En s'implantant au Québec, Morgan Stanley prévoyait investir 200 millions \$ et employer jusqu'à 500 personnes sur un horizon de 5 ans.

L'investissement dans un centre de développement en technologie de l'information est constitué essentiellement par de la main-d'œuvre, ce qui est une caractéristique du secteur. Par ailleurs, le programme correspondant à la mesure CDAE n'exige pas que la société divulgue ses données sur l'investissement dans le projet, mais base sa contribution financière sur la masse salariale réelle et admissible à la fin de l'année financière de l'entreprise. L'entreprise n'est donc pas tenue de transmettre des informations sur les sommes investies jusqu'à présent.

PROBLÉMATIQUE

Pour faire suite à la crise financière de l'automne 2008, la société s'est vue dans l'obligation de réduire ses effectifs sur une base mondiale. Depuis le début de la crise, en ce qui concerne ses centres de développement, Morgan Stanley a procédé à trois vagues de suppressions de poste sur une base globale, mais une seule à Montréal en mars 2009. En fait, alors qu'elle prévoyait licencier 20 employés au début de mars, seulement 15 employés ont été licenciés au 1^{er} avril 2009. Depuis, l'entreprise a repris son programme d'embauche.

ÉTAPES RÉALISÉES

À la suite de l'ouverture de la filiale en mai 2008, Morgan Stanley a embauché 165 employés qui travaillaient chez Compuware dans le cadre d'un contrat d'impartition entre les deux sociétés.

La filiale de Montréal comptait 213 employés en 2009. Morgan Stanley continue à embaucher du personnel, son site internet indique qu'une soixantaine d'emplois sont actuellement disponibles.

Les dirigeants de Morgan Stanley sont très confiants d'atteindre leurs engagements pris lors de l'ouverture du centre en 2008 et comptent toujours avoir 500 personnes à leur emploi à Montréal à la fin de 2013.

Il est à noter que Morgan Stanley Canada n'a pas obtenu l'autorisation de sa société-mère de divulguer de l'information concernant le nombre d'emplois (actuels et à venir).

Rappelons que l'entreprise est admissible à la mesure fiscale CDAE et qu'elle n'a obtenu aucune autre forme d'aide financière d'Investissement Québec (subvention ou autre).

Morgan Stanley a déposé une demande d'attestation annuelle afin de réclamer les crédits d'impôt (de la mesure CDAE) pour l'année se terminant au 31 décembre 2008. IQ a donc délivré les attestations annuelles pour 203 employés (sur un total de 208 personnes). Le montant des crédits d'impôt réclamé par l'entreprise ne peut être divulgué en raison de son caractère confidentiel (la loi sur le Revenu). De plus, la décision finale d'accorder ou non les crédits d'impôt réclamés par Morgan Stanley appartient à Revenu Québec.

Compuware est également admissible à la mesure CDAE. Au 31 mars 2009, elle a déposé une demande d'attestation annuelle pour une soixantaine d'employés (il s'agit d'emplois différents de ceux attestés pour Morgan Stanley Canada).

Renseignements particuliers

Étude des crédits 2010-2011

Question **20**

Liste de toutes les formations, conférences, ateliers ou journées d'activités auxquels ont participé les employés du ministère. Indiquer le lieu, le coût, le nombre de participants et le nom de la personne ou de l'entreprise qui a offert l'activité.

Réponse

Voir tableaux en annexe.

Question 20 - suite

Titre de l'activité	Nom fournisseur	Nom du thème	Nom du sous-thème	Endroit	Nb Participants	Coût direct total
Cadre comptable gouvernemental.	CONTRÔLEUR DES FINANCES	Favoriser le dév. des compétences	Formation à la tâche	Québec	1	0,00 \$
Colloque étudiants gradués en relations industrielles	UNIVERSITÉ LAVAL	Favoriser le dév. des compétences	Formation à la tâche	Québec	1	0,00 \$
cours de préparation à la retraite (conjointe)	CARRA	Intégration et cheminement de carrière	Retraite	Québec	1	0,00 \$
Formation Clientis - Requêtes (Clients, Demandes, Formation personnalisée Clientis (DPI)	MDEIE	Connaissances technologiques	Clientis et Découvrir	Québec	1	0,00 \$
	MDEIE	Connaissances technologiques	Clientis et Découvrir	Québec	1	0,00 \$
L'État du Québec et son fonctionnement	CONTRÔLEUR DES FINANCES	Favoriser le dév. des compétences	Formation à la tâche	Québec	1	0,00 \$
L'obligation de civilité en milieu de travail	Doimen Capital Humain	Habiletés de gestion	Autre	Québec	1	0,00 \$
Risque lié à la donnée financière	CONTRÔLEUR DES FINANCES	Favoriser le dév. des compétences	Formation à la tâche	Québec	2	0,00 \$
Session régimes retraite-planification financière	CENTRE DES SERVICES PARTAGÉS DU QUÉBEC	Intégration et cheminement de carrière	Retraite	Québec	1	10,00 \$
L'aide aux personnes en crise psychiatrique dans le contexte du PAE	RRSPT	Favoriser le dév. des compétences	Formation à la tâche	Québec	1	185,00 \$
Réussir par le capital de croissance dans les TIC	MDEIE	DDE	Autre	Québec	1	200,00 \$
Pratique du commerce international	ÉNAP-ÉCOLE D'ADM. PUBLIQUE	Favoriser le dév. des compétences	Formation à la tâche	Québec	1	246,97 \$
Word 2002 : Avancé	VERSALYS	Connaissances technologiques	Bureautique	Québec	1	280,00 \$
Colloque STELA (INAF) et formation en technologie	INAF	Favoriser le dév. des compétences	Congrès, colloques et conférences	Québec	1	350,00 \$
Droit et pratique des conventions collectives	TÉLUQ	Intégration et cheminement de carrière	Développement de carrière	Québec	1	371,69 \$
Cours en vérification interne	INSTITUT DES VÉRIFICATEURS INTERNES	Favoriser le dév. des compétences	Formation à la tâche	Québec	1	400,00 \$
« EXCELLENCE 2009 »	ÉCOLE INTERNATIONALE D'ÉTIQUETTE ET DE PROTOCOLE	Favoriser le dév. des compétences	Formation à la tâche	Québec	1	495,00 \$
Forum international sur la propriété intellectuelle	FORPIQ	Favoriser le dév. des compétences	Congrès, colloques et conférences	Québec	1	495,00 \$
Congrès de l'Association pour l'accès et la protection	Association pour l'accès et la protection de l'information	Favoriser le dév. des compétences	Congrès, colloques et conférences	Québec	1	546,25 \$
Gestion des équipes de travail	UNIVERSITÉ LAVAL	Favoriser le dév. des compétences	Formation à la tâche	Québec	1	725,00 \$
Pilotez vos réunions avec succès	HEC Montréal	Favoriser le dév. des compétences	Formation à la tâche	Québec	1	745,00 \$
Le management transversal sans autorité directe	ÉCOLE DE TECHNOLOGIE SUPÉRIEURE (ETS)	Favoriser le dév. des compétences	Formation à la tâche	Québec	1	785,00 \$
Les habiletés politiques : ingrédients essentiels du succès	ÉCOLE DE TECHNOLOGIE SUPÉRIEURE (ETS)	Favoriser le dév. des compétences	Formation à la tâche	Québec	1	785,00 \$
Développer ses qualités de leader (Les outils qui permettent d'inspirer son équipe)	TECHNOLOGIA FORMATION	Habiletés de gestion	Autre	Québec	1	895,00 \$
Habiletés personnelles et relationnelles	GROUPE CONSEIL CFC (MANAGEMENT R.H.)	Favoriser le dév. des compétences	Formation à la tâche	Québec	1	925,00 \$
Programme : L'art de communiquer en situations délicates de gestion (stratégies et outils)	HEC Montréal	Habiletés de gestion	Autre	Québec	2	2 590,00 \$
Réussir ses communications verbales	Formation 4 Temps	Communications orales et écrites	Autre	Québec	1	225,00 \$
RÉDIGER DES PROCÉDURES EFFICACES	Accent Formation	Communications orales et écrites	Autre	Québec	1	255,00 \$

Question 20 - suite

Titre de l'activité	Nom fournisseur	Nom du thème	Nom du sous-thème	Endroit	Nb Participants	Coût direct total
Formation Toastmasters (parler en public)	CLUB LES OPTIMATES	Communications orales et écrites	Autre	Québec	3	405,00 \$
Atelier de rédaction web	TECHNOLOGIA FORMATION	Communications orales et écrites	Autre	Québec	1	695,00 \$
Maîtriser la communication hiérarchique	COMPU-FINDER / CONS. SCIENCE-GESTION-TECHNO.	Communications orales et écrites	Autre	Québec	1	1 540,00 \$
Communication authentique		Communications orales et écrites	Autre	Québec	4	2 168,00 \$
Rédigez vos rapports avec précision et clarté	TECHNOLOGIA FORMATION	Communications orales et écrites	Autre	Québec	6	4 170,00 \$
Formation français correctif	CSPQ	Communications orales et écrites	Cours de français	Québec	1	50,00 \$
Antidote	Formation 4 Temps	Communications orales et écrites	Cours de français	Québec	1	85,00 \$
Formation rédaction de texte	CSPQ	Communications orales et écrites	Cours de français	Québec	1	100,00 \$
Maximiser l'impact de ses communications écrites	FÉDÉRATION SECRÉTAIRES PROFESSIONNELLES DU QC	Communications orales et écrites	Cours de français	Québec	1	147,00 \$
Mieux communiquer par courriel	Accent 2000 inc.	Communications orales et écrites	Cours de français	Québec	2	200,00 \$
Communication écrite efficace	UQAM	Communications orales et écrites	Cours de français	Québec	1	310,00 \$
Améliorer son français écrit - Le groupe verbal	Accent 2000 Formation	Communications orales et écrites	Cours de français	Québec	1	395,00 \$
Perfectionner ses constructions de phrases	Accent Formation	Communications orales et écrites	Cours de français	Québec	1	395,00 \$
Prise de notes, procès-verbal et compte rendu	Accent 2000 Formation	Communications orales et écrites	Cours de français	Québec	1	395,00 \$
Rédiger des rapports convaincants	ASIQ	Communications orales et écrites	Cours de français	Québec	1	395,00 \$
Écrire des textes structurés et ciblés	Accent Formation	Communications orales et écrites	Cours de français	Québec	1	445,00 \$
La synthèse à l'écrit et à l'oral	ACTI-COM	Communications orales et écrites	Cours de français	Québec	1	575,00 \$
Revoir les règles de français - CM105	TECHNOLOGIA FORMATION	Communications orales et écrites	Cours de français	Québec	1	695,00 \$
Améliorer son style en français	VERSALYS	Communications orales et écrites	Cours de français	Québec	4	885,00 \$
Améliorer son style - Simplifier ses phrases	Accent 2000 inc.	Communications orales et écrites	Cours de français	Québec	3	1 185,00 \$
Améliorer son français écrit - Le groupe du nom	Accent 2000 Formation	Communications orales et écrites	Cours de français	Québec	5	1 935,00 \$
Identifier anglicismes et enrichir son vocabulaire	Accent Formation	Communications orales et écrites	Cours de français	Québec	6	2 410,00 \$
Formation linguistique Cours d'Anglais 30 session		Communications orales et écrites	Langues secondes	Québec	0	0,00 \$
Allemand oral et écrit III (intermédiaire I)	UQAM-UNIV. DU QUÉBEC A MONTRÉAL	Communications orales et écrites	Langues secondes	Québec	1	310,94 \$
Cours d'anglais à McGill	UNIVERSITÉ MCGILL	Communications orales et écrites	Langues secondes	Québec	1	323,69 \$
cours d'anglais	Profexcel	Communications orales et écrites	Langues secondes	Québec	1	700,00 \$
Cours d'anglais intermédiaire 2	Centre de Langues Seconde Saguenay Valley	Communications orales et écrites	Langues secondes	Québec	1	840,00 \$
Cours d'allemand	GOETHE INSTITUT INTER NATIONALES-MTL	Communications orales et écrites	Langues secondes	Québec	2	920,00 \$
Formation en anglais d'affaires	Dojo Linguistique	Communications orales et écrites	Langues secondes	Québec	1	1 200,00 \$
Cours d'anglais - intermédiaire niveau 1	Langue Mobilité inc.	Communications orales et écrites	Langues secondes	Québec	1	1 500,00 \$
Cours anglais niveau 5	BERLITZ-CENTRE DE LANGUES	Communications orales et écrites	Langues secondes	Québec	1	1 805,00 \$
cours d'italien	TELELANGUES INTERNATIONAL LTEE	Communications orales et écrites	Langues secondes	Québec	1	1 835,00 \$
Formation en langue anglaise		Communications orales et écrites	Langues secondes	Québec	2	2 400,00 \$
Ateliers de conversation anglaise	Alanna Beach	Communications orales et écrites	Langues secondes	Québec	10	6 400,00 \$
Cours conversation anglaise	TELELANGUES INTERNATIONAL LTEE	Communications orales et écrites	Langues secondes	Québec	9	6 800,00 \$
Anglais cours groupe	Roger Raymond	Communications orales et écrites	Langues secondes	Québec	19	10 000,00 \$
Atelier d'exploration 2009 (robotique spatiale)	Agence spatiale canadienne	Connaissances technologiques	Autre	Québec	1	0,00 \$

Question 20 - suite

Titre de l'activité	Nom fournisseur	Nom du thème	Nom du sous-thème	Endroit	Nb Participants	Coût direct total
Bell-Hp-Citrix (Virtualisez. Optimisez. Livrez.)	BELL CANADA	Connaissances technologiques	Autre	Québec	2	0,00 \$
Colloque en gestion agricole	MAPAQ / MIN-AGRICULTURE-PÊCHERIE-ALIMENTATION	Connaissances technologiques	Autre	Québec	1	0,00 \$
Conférence sur le Web analytique	FÉDÉRATION INFORMATIQUE DU QUÉBEC	Connaissances technologiques	Autre	Québec	1	0,00 \$
En route vers la communication unifiée	TELUS	Connaissances technologiques	Autre	Québec	1	0,00 \$
Formation en sécurité civile ou en pandémie		Connaissances technologiques	Autre	Québec	1	0,00 \$
Formation LIC sur la saisie d'information	Ministère de l'Emploi et Solidarité Sociale	Connaissances technologiques	Autre	Québec	2	0,00 \$
Formation sur la banque de données LIC	MSSS-SANTÉ ET SERVICE SOCIAUX	Connaissances technologiques	Autre	Québec	2	0,00 \$
Gestion Virtuelle	MDEIE	Connaissances technologiques	Autre	Québec	1	0,00 \$
Journée Technique	INFOGLOBE	Connaissances technologiques	Autre	Québec	1	0,00 \$
La virtualisation: est-ce sécuritaire?	FÉDÉRATION INFORMATIQUE DU QUÉBEC	Connaissances technologiques	Autre	Québec	1	0,00 \$
Le groupe utilisateurs VMware de Québec	VMware, Dell	Connaissances technologiques	Autre	Québec	2	0,00 \$
LIC - Création listes - transfert dans Excel/Word	Ministère de l'Emploi et Solidarité Sociale	Connaissances technologiques	Autre	Québec	1	0,00 \$
Mini forum VMware	Groupe utilisateurs VMware de Québec	Connaissances technologiques	Autre	Québec	1	0,00 \$
Technologie de réseautique et de performance des applications et de gestion	DELL et NetScout Systems	Connaissances technologiques	Autre	Québec	1	0,00 \$
Vitrine technologique - Typo4 version 4.3	CENTRE DES SERVICES PARTAGES DU QUÉBEC	Connaissances technologiques	Autre	Québec	1	0,00 \$
Web Éducation	CONSEIL DU TRÉSOR / SECRÉTARIAT	Connaissances technologiques	Autre	Québec	2	0,00 \$
Les réseaux sociaux - un must pour les OSBL	Centre québécois de services aux associations	Connaissances technologiques	Autre	Québec	1	60,00 \$
Midi-Conférence avec Pascal Lupo, PDG SNCF	CHAMBRE DE COMMERCE DU QUÉBEC	Connaissances technologiques	Autre	Québec	1	65,00 \$
Productivité - Automatisation	Compétitivité Québec	Connaissances technologiques	Autre	Québec	1	95,00 \$
Colloque Utilisation du bois dans la construction	RESBO	Connaissances technologiques	Autre	Québec	2	100,00 \$
Partenariats créatifs en recherche biopharmaceutique	Consortium québécois de découverte du médicament	Connaissances technologiques	Autre	Québec	1	100,00 \$
Excel- Liste de données	ÉDUMICRO INC.	Connaissances technologiques	Autre	Québec	1	113,00 \$
Aspects théoriques et pratiques du logiciel libre	ENAP	Connaissances technologiques	Autre	Québec	1	175,00 \$
Conférence nationale pour vaincre le cancer	COALITION PRIORITÉ CANCER AU QUÉBEC	Connaissances technologiques	Autre	Québec	1	175,00 \$
Salon des Technologies Open Source de Québec	CLLAP (CONF. SUR LOGICIELS LIBRES ET ADM. PUBLIQUE)	Connaissances technologiques	Autre	Québec	1	225,00 \$
Certification ISO-20000	ENAP	Connaissances technologiques	Autre	Québec	1	345,00 \$
Web participatif : Gérer sa marque sur le web	ÉDITION INFO PRESSE	Connaissances technologiques	Autre	Québec	1	360,00 \$
Mieux comprendre Windows Server 2008 R2	TECHNOLOGIA FORMATION	Connaissances technologiques	Autre	Québec	1	415,00 \$
Journée de l'informatique du Québec	FÉDÉRATION INFORMATIQUE DU QUÉBEC	Connaissances technologiques	Autre	Québec	2	460,00 \$
Formation sur Tanberg 6000	CBCI Telecom	Connaissances technologiques	Autre	Québec	8	613,45 \$
Forum Canadien sur la gestion des sans-fils	Mobile Maestria	Connaissances technologiques	Autre	Québec	4	675,00 \$
JiQ (Journée de l'informatique du Québec)	MDEIE	Connaissances technologiques	Autre	Québec	5	800,00 \$
Mieux comprendre le E-Learning	TECHNOLOGIA FORMATION	Connaissances technologiques	Autre	Québec	2	820,00 \$
Exploring New Features in IBM Lotus Domino 8.5 Adm	IBM	Connaissances technologiques	Autre	Québec	2	1 500,00 \$

Question 20 - suite

Titre de l'activité	Nom fournisseur	Nom du thème	Nom du sous-thème	Endroit	Nb Participants	Coût direct total
Colloque québécois de la sécurité de l'information	ASIRQ-ASS.SÉCURITÉ INFORMATION QC	Connaissances technologiques	Autre	Québec	2	2 215,00 \$
CISCO - Building Cisco Multilayer Switched Network	AFI Formation	Connaissances technologiques	Autre	Québec	1	2 500,00 \$
Administrateur de la téléphonie IP	BELL CANADA	Connaissances technologiques	Autre	Québec	4	3 070,50 \$
Gestion des services des TI avec ITIL V.3	CRIM CENTRE RECHERCHE INFORMATIQUE MTL	Connaissances technologiques	Autre	Québec	4	7 000,00 \$
Atelier de formation pour logiciel Lotus Notes 8.5	MINISTÈRE MDEIE	Connaissances technologiques	Bureautique	Québec	1	0,00 \$
Atelier Lotus Notes 8.5	MDEIE	Connaissances technologiques	Bureautique	Québec	2	0,00 \$
Contribute	MDEIE (Martin Caron - Edimestre)	Connaissances technologiques	Bureautique	Québec	1	0,00 \$
Formation : Migration Lotus 8.5	MINISTÈRE MDEIE	Connaissances technologiques	Bureautique	Québec	1	0,00 \$
Formation AntiDote	MDEIE	Connaissances technologiques	Bureautique	Québec	3	0,00 \$
Formation Initiation Lotus Note 8.5	MINISTÈRE MDEIE	Connaissances technologiques	Bureautique	Québec	1	0,00 \$
Initiation Lotus Notes 8.5 (Groupe 6)	MINISTÈRE MDEIE	Connaissances technologiques	Bureautique	Québec	1	0,00 \$
Initiation Notes	CENTRE DES SERVICES PARTAGÉS DU QUÉBEC	Connaissances technologiques	Bureautique	Québec	1	0,00 \$
Microsoft PowerPoint 2003	VERSALYS	Connaissances technologiques	Bureautique	Québec	5	0,00 \$
MS-Excel 2003 Débutant régulier français	VERSALYS	Connaissances technologiques	Bureautique	Québec	1	0,00 \$
Trucs et astuces Contribute	MDEIE	Connaissances technologiques	Bureautique	Québec	1	0,00 \$
Excel 2003 Module 2, Fonctions et multifeuilles	MULTIHEXA	Connaissances technologiques	Bureautique	Québec	1	115,00 \$
Word 2002/2003 M-3 Modèles et Styles	AFI Formation	Connaissances technologiques	Bureautique	Québec	1	115,00 \$
Formation PortFolio et BestSeller	RIBG-Réseau info. bibliothèques gov.	Connaissances technologiques	Bureautique	Québec	1	225,00 \$
AntiDote Rx	MDEIE	Connaissances technologiques	Bureautique	Québec	10	364,00 \$
MIEUX COMPRENDRE SHAREPOINT 2007 COMME UN OUTIL DE COLLABORATION	TECHNOLOGIA FORMATION	Connaissances technologiques	Bureautique	Québec	1	415,00 \$
MIEUX COMPRENDRE WINDOWS SERVER 2008 R2	TECHNOLOGIA FORMATION	Connaissances technologiques	Bureautique	Québec	1	495,00 \$
Nouveautés Word 2003 - Nouveau Excel 2003	AFI Formation	Connaissances technologiques	Bureautique	Québec	1	545,00 \$
Utilisation du correcteur AntiDote.	AFI Formation	Connaissances technologiques	Bureautique	Québec	4	595,00 \$
Formation RIBG PortFolio, Module catalogue	RIBG-Réseau info. bibliothèques gov.	Connaissances technologiques	Bureautique	Québec	1	675,00 \$
Ms-Excel 2003 débutant	VERSALYS	Connaissances technologiques	Bureautique	Québec	6	1 050,00 \$
919 - Concepts et techniques de base - création	MINISTÈRE MDEIE	Connaissances technologiques	Clientis et Découvrir	Québec	1	0,00 \$
Aides financières	MDEIE	Connaissances technologiques	Clientis et Découvrir	Québec	4	0,00 \$
Base - Demandes - Actions	MDEIE	Connaissances technologiques	Clientis et Découvrir	Québec	1	0,00 \$
Clientis	MDEIE	Connaissances technologiques	Clientis et Découvrir	Québec	1	0,00 \$
Clientis - Aides financières	MDEIE	Connaissances technologiques	Clientis et Découvrir	Québec	3	0,00 \$
Clientis - approche EPS	MDEIE	Connaissances technologiques	Clientis et Découvrir	Québec	7	0,00 \$
clientis - base	MDEIE	Connaissances technologiques	Clientis et Découvrir	Québec	8	0,00 \$
Clientis - Base / Demande / Calendrier	MDEIE	Connaissances technologiques	Clientis et Découvrir	Québec	2	0,00 \$
Clientis - Base / Demandes / Aides financières	MDEIE	Connaissances technologiques	Clientis et Découvrir	Québec	1	0,00 \$
Clientis - Base/ Demandes/ Vérification aides financières	MDEIE	Connaissances technologiques	Clientis et Découvrir	Québec	3	0,00 \$
Clientis - Contacts - Événements	MDEIE	Connaissances technologiques	Clientis et Découvrir	Québec	1	0,00 \$
Clientis - Formation personnalisé	MDEIE	Connaissances technologiques	Clientis et Découvrir	Québec	13	0,00 \$
CLIENTIS - Information sur les changements - Québec	MDEIE	Connaissances technologiques	Clientis et Découvrir	Québec	27	0,00 \$
Clientis - Rencontre d'information version 8.1	MDEIE	Connaissances technologiques	Clientis et Découvrir	Québec	4	0,00 \$

Question 20 - suite

Titre de l'activité	Nom fournisseur	Nom du thème	Nom du sous-thème	Endroit	Nb Participants	Coût direct total
MIEUX COMPRENDRE L'ARCHITECTURE ORIENTÉE SERVICE	TECHNOLOGIA FORMATION	Connaissances technologiques	Technologies de développement	Québec	1	445,00 \$
Formation QP02 - Interprétation de l'architecture	DMR CONSEIL (DIVISION)	Connaissances technologiques	Technologies de développement	Québec	1	500,00 \$
Atelier sur la biomasse, exposition commerciale et visite technologique	CANBIO	Connaissances technologiques	Technologies de développement	Québec	1	530,00 \$
Google Analytics	Adviso	Connaissances technologiques	Technologies de développement	Québec	1	564,38 \$
Design Web CSS	IXMedia	Connaissances technologiques	Technologies de développement	Québec	1	660,00 \$
Formation en modélisation conceptuelle	TECHNOLOGIA FORMATION	Connaissances technologiques	Technologies de développement	Québec	1	695,00 \$
CONCEPTS ET TECHNOLOGIES OBJET	TECHNOLOGIA FORMATION	Connaissances technologiques	Technologies de développement	Québec	1	745,00 \$
Développer des scripts sous UNIX/Linux	CRIM CENTRE RECHERCHE INFORMATIQUE MTL	Connaissances technologiques	Technologies de développement	Québec	1	840,00 \$
Cours QP21 et QP18 chez DMR, architecture	DMR CONSEIL (DIVISION)	Connaissances technologiques	Technologies de développement	Québec	1	1 000,00 \$
Formation QP03 - Produire dossier fonctionnel	DMR CONSEIL (DIVISION)	Connaissances technologiques	Technologies de développement	Québec	2	1 000,00 \$
Guide vert QP21-QP18	DMR CONSEIL (DIVISION)	Connaissances technologiques	Technologies de développement	Québec	1	1 000,00 \$
Initiation à Together 2008	DMR CONSEIL (DIVISION)	Connaissances technologiques	Technologies de développement	Québec	2	1 000,00 \$
Colloque sur la biomasse	AQME	Connaissances technologiques	Technologies de développement	Québec	3	1 035,00 \$
Mieux comprendre les nouvelles technologies de l'information	TECHNOLOGIA FORMATION	Connaissances technologiques	Technologies de développement	Québec	1	1 045,00 \$
Cours QP21 et QP18	DMR CONSEIL (DIVISION)	Connaissances technologiques	Technologies de développement	Québec	1	1 250,00 \$
Qp-20 (suivi de la méthodologie Guide Vert)	DMR CONSEIL (DIVISION)	Connaissances technologiques	Technologies de développement	Québec	5	1 458,64 \$
Colloque annuel 2009 Prompt	PROMPT-QUÉBEC	Connaissances technologiques	Technologies de développement	Québec	7	2 065,00 \$
Design Web raisonné	DANIEL LAFRENIÈRE-CONSULTANT	Connaissances technologiques	Technologies de développement	Québec	5	2 125,00 \$
Formation SOFI avancé	NURUN	Connaissances technologiques	Technologies de développement	Québec	2	2 640,00 \$
Lotus ND760: Lotus Notes 8.0 et 8.5 Administration	VERSALYS	Connaissances technologiques	Technologies de développement	Québec	1	3 600,00 \$
SOFI 2.0 avancé	NURUN	Connaissances technologiques	Technologies de développement	Québec	3	3 960,00 \$
Linux Concepts Fondamentaux	Savoir-Faire Linux	Connaissances technologiques	Technologies de développement	Québec	1	4 421,00 \$
L'accompagnement des PME au défi innovation	MDEIE	DDE	Accompagnement PME Défi Innovation	Québec	17	0,00 \$
Le commerce d'intégration: une réponse aux défis de la compétitivité internationale	MINISTÈRE MDEIE	DDE	Accompagnement PME Défi Innovation	Québec	2	0,00 \$
Analyse financière- interprétation des états financier	MINISTÈRE MDEIE	DDE	Analyse financière- États financiers	Québec	1	0,00 \$
Analyse projets d'investissement-montage financier	MDEIE	DDE	Analyse financière- États financiers	Québec	10	0,00 \$
Formation sur la compréhension et l'interprétation des états financiers des organismes sans but lucratif	MCE Conseils	DDE	Analyse financière- États financiers	Québec	38	0,00 \$
Projets d'investissement et montage financier	MINISTÈRE MDEIE	DDE	Analyse financière- États financiers	Québec	28	0,00 \$
Approche clientèle et une partie de l'approche entreprise	MINISTÈRE MDEIE	DDE	AProgramme de préparation à la retraitecoche-entreprise	Québec	3	0,00 \$
Formation - Approche clientèle et entreprise	MINISTÈRE MDEIE	DDE	AProgramme de préparation à la retraitecoche-entreprise	Québec	11	0,00 \$
Approche clientèle	MINISTÈRE MDEIE	DDE	Autre	Québec	2	0,00 \$
Méthode abrégée de gestion de projets	MDEIE	DDE	Autre	Québec	3	0,00 \$
MPA Orientations et planification stratégique	MDEIE	DDE	Autre	Québec	2	0,00 \$
Rétention et redressement d'entreprises - Montréal	MINISTÈRE MDEIE	DDE	Autre	Québec	80	0,00 \$
Salon sur les meilleures pratiques d'affaires	MOUVEMENT QUÉBÉCOIS DE LA QUALITÉ	DDE	Autre	Québec	1	0,00 \$
Séminaire programme appui aux pme	CONSEIL NATIONAL DE RECHERCHE CANADA	DDE	Autre	Québec	4	0,00 \$

Question 20 - suite

Titre de l'activité	Nom fournisseur	Nom du thème	Nom du sous-thème	Endroit	Nb Participants	Coût direct total
SIAL MONTRÉAL	Réseau International des SIAL - réseau Comexpodium	DDE	Autre	Québec	1	40,00 \$
Activité du nouvel an de la COEM	CHAMBRE COMMERCE ET IND. EST DE MONTRÉAL	DDE	Autre	Québec	1	50,00 \$
Énergie éolienne : un levier de développement économique	Cercle québécois des affaires internationales	DDE	Autre	Québec	1	75,00 \$
Colloque sur l'économie et les entreprises	Caisse de dépôt et placement du Québec	DDE	Autre	Québec	1	150,00 \$
Colloque CIRTA : Recherche et pratique en E-Learning	CENTRE INTERUNIVERSITAIRE EN TECHNOLOGIE D'AProgramme de préparation à la retraiteENT	DDE	Autre	Québec	1	169,31 \$
Le forum de la logistique	Reflex formation logistique	DDE	Autre	Québec	1	495,00 \$
formation retraite	CARRA	Intégration et cheminement de carrière	Autre	Québec	1	859,00 \$
Journée Infopresse - 360: Seth Godin	ÉDITION INFO PRESSE	DDE	Autre	Québec	3	1 180,00 \$
Présentation nouvelles sessions MPA	MDEIE	DDE	Nouvelles formations MPA	Québec	1	0,00 \$
Formation MPA - Meilleures pratiques d'affaires	MDEIE	DDE	Nouvelles formations MPA	Québec	1	0,00 \$
Présentation des nouvelles sessions de formation MPA	MINISTÈRE MDEIE	DDE	Nouvelles formations MPA	Québec	88	0,00 \$
Se démarquer pour gagner secteur agroalimentaire	MDEIE	DDE	Se démarquer pour gagner (Branding)	Québec	4	0,00 \$
Internationalisation des entreprises québécoises	MDEIE	Favoriser le dév. des compétences	Autre	Québec	1	0,00 \$
Benchmarking, analyse comparative	MDEIE	Favoriser le dév. des compétences	Autre	Québec	2	0,00 \$
CAP-02 Enregistrement de factures (SAGIR)	DG SAGIR	Favoriser le dév. des compétences	Autre	Québec	1	0,00 \$
CAP-05 Traitements spécifiques (SAGIR)	DG SAGIR	Favoriser le dév. des compétences	Autre	Québec	1	0,00 \$
CAP-06 Production des paiements (SAGIR)	DG SAGIR	Favoriser le dév. des compétences	Autre	Québec	1	0,00 \$
Comment réviser et corriger un texte avec Antidote	MDEIE	Favoriser le dév. des compétences	Autre	Québec	1	0,00 \$
Cours pour les unités de secours	MINISTÈRE MDEIE	Favoriser le dév. des compétences	Autre	Québec	1	0,00 \$
Dépenses et revenus de transfert	CONTRÔLEUR DES FINANCES	Favoriser le dév. des compétences	Autre	Québec	2	0,00 \$
Formation en développement durable	MINISTÈRE DÉV. DURABLE, ENVIRONNEMENT ET PARCS	Favoriser le dév. des compétences	Autre	Québec	4	0,00 \$
Formation en secourisme	AMBULANCE SAINT-JEAN	Favoriser le dév. des compétences	Autre	Québec	2	0,00 \$
Formation sur le financement responsable	MINISTÈRE DÉV. DURABLE, ENVIRONNEMENT ET PARCS	Favoriser le dév. des compétences	Autre	Québec	1	0,00 \$
Gestion de la relation client	MDEIE	Favoriser le dév. des compétences	Autre	Québec	1	0,00 \$
Information sur les journaux hebdomadaires	Ministère du Conseil exécutif	Favoriser le dév. des compétences	Autre	Québec	1	0,00 \$
Le Québec 101	MINISTÈRE RELATION INTERNATIONAL	Favoriser le dév. des compétences	Autre	Québec	2	0,00 \$
Marché du carbone	MINISTÈRE MDEIE	Favoriser le dév. des compétences	Autre	Québec	2	0,00 \$

Question 20 - suite

Titre de l'activité	Nom fournisseur	Nom du thème	Nom du sous-thème	Endroit	Nb Participants	Coût direct total
Mise à jour des normes comptables 2008-2009	CONTRÔLEUR DES FINANCES	Favoriser le dév. des compétences	Autre	Québec	1	0,00 \$
Nouveautés de Lotus Notes 8.5	MDEIE	Favoriser le dév. des compétences	Autre	Québec	1	0,00 \$
Visite Assemblée nationale	Assemblée nationale	Favoriser le dév. des compétences	Autre	Québec	1	0,00 \$
Visite Unité de biotechnologie et de bioingénierie	UNIVERSITÉ LAVAL	Favoriser le dév. des compétences	Autre	Québec	1	0,00 \$
Gestion intégrée des risques organisationnels	UNIVERSITÉ LAVAL	Favoriser le dév. des compétences	Autre	Québec	1	50,00 \$
devenez fournisseur pour l'ONU	POLE-QC, CHAUDIÈRES APPALACHES	Favoriser le dév. des compétences	Autre	Québec	1	65,00 \$
MIDIS CHAUDS (conférence sur un sujet économique)	CHAMBRE COMMERCE MTL MÉTROPOLITAIN	Favoriser le dév. des compétences	Autre	Québec	1	70,00 \$
GESTION DE LA PROPRIÉTÉ INTELLECTUELLE	CQVB/ CENTRE QUEBÉCOIS VALORISATION BIOTECHNOLOGIE	Favoriser le dév. des compétences	Autre	Québec	1	75,00 \$
Atelier-visitte chez Acier AGF	MANUFACTURIERS ET EXPORTATEURS DU QC	Favoriser le dév. des compétences	Autre	Québec	1	75,00 \$
Atelier-visitte chez Fedex Ground	MANUFACTURIERS ET EXPORTATEURS DU QC	Favoriser le dév. des compétences	Autre	Québec	1	75,00 \$
Formation sur l'exportation des bois résineux	Q_WEB	Favoriser le dév. des compétences	Autre	Québec	1	75,31 \$
Formation Antidote	Accent Formation	Favoriser le dév. des compétences	Autre	Québec	2	80,00 \$
Se familiariser avec l'art du réseautage intelligent et payant	Chambre de commerce du Montréal métropolitain	Favoriser le dév. des compétences	Autre	Québec	1	145,00 \$
CITATION	VERSALYS	Favoriser le dév. des compétences	Autre	Québec	1	189,00 \$
Formation sur les conventions collectives	Forum des directeurs et directrices des RH	Favoriser le dév. des compétences	Autre	Québec	2	240,00 \$
ARV 2000 - Arts visuels actuels	UNIVERSITÉ LAVAL	Favoriser le dév. des compétences	Autre	Québec	1	253,71 \$
Comment se démarquer en temps de crise	RÉSEAU CANADIEN DES TECHNOLOGIES	Favoriser le dév. des compétences	Autre	Québec	2	330,00 \$
La gestion du temps et des priorités	MANURI FORMATION	Favoriser le dév. des compétences	Autre	Québec	1	445,86 \$
Veille stratégique dans l'administration publique	ENAP	Favoriser le dév. des compétences	Autre	Québec	1	500,00 \$
Devenir plus fort en temps de crise	HEC / ÉCOLE DES HAUTES ÉTUDES COMMERCIALES DE MTL	Favoriser le dév. des compétences	Autre	Québec	3	559,85 \$
Question spécifique en andragogie	UNIVERSITÉ DE MONTRÉAL	Favoriser le dév. des compétences	Autre	Québec	1	876,34 \$
Développer ses habiletés en communication : l'intelligence émotionnelle : une compétence professionnelle	HEC Montréal	Favoriser le dév. des compétences	Autre	Québec	1	1 440,75 \$
Gérer les conflits	ENAP	Favoriser le dév. des compétences	Autre	Québec	2	1 800,00 \$
Développer son intelligence émotionnelle	TECHNOLOGIA FORMATION	Favoriser le dév. des compétences	Autre	Québec	2	2 250,00 \$
Gestion du temps	FORMATION QUALI TEMPS	Favoriser le dév. des compétences	Autre	Québec	19	2 670,00 \$
École d'été 2009 «Inde Surprenante Modernité»	Cérium (Centre d'étude et recherches inter)	Favoriser le dév. des compétences	Autre	Québec	2	3 000,00 \$

Question 20 - suite

Titre de l'activité	Nom fournisseur	Nom du thème	Nom du sous-thème	Endroit	Nb Participants	Coût direct total
Financement et crédit d'impôt pour le développement	Réseau Innovation technologique	Favoriser le dév. des compétences	Codéveloppement	Québec	2	0,00 \$
Leadership 101	MDEIE	Favoriser le dév. des compétences	Codéveloppement	Québec	11	0,00 \$
Exporter en Europe - Logistique de transport	Centre de commerce mondial	Favoriser le dév. des compétences	Codéveloppement	Québec	1	45,00 \$
TOASTMASTERS	Toastmasters	Favoriser le dév. des compétences	Codéveloppement	Québec	1	80,00 \$
Diriger une nouvelle équipe 100 jours	Axxio - Dolmen	Favoriser le dév. des compétences	Codéveloppement	Québec	1	180,00 \$
«Développement des compétences en TI»	CSPQ	Favoriser le dév. des compétences	Congrès, colloques et conférences	Québec	1	0,00 \$
Aide à la carrière	MINISTÈRE MDEIE	Favoriser le dév. des compétences	Congrès, colloques et conférences	Québec	32	0,00 \$
Conditions de travail reliées à l'assurance-vie, maladie et traitement	MINISTÈRE MDEIE	Favoriser le dév. des compétences	Congrès, colloques et conférences	Québec	72	0,00 \$
Boule de cristal (Conférence en technologie de l'information)	CRIM CENTRE RECHERCHE INFORMATIQUE MTL	Favoriser le dév. des compétences	Congrès, colloques et conférences	Québec	1	0,00 \$
BRAZIL, RUSSIA, INDIA, & CHINA: MYTHS AND REALITY	CIRANO	Favoriser le dév. des compétences	Congrès, colloques et conférences	Québec	1	0,00 \$
Capsules de formation - Bloc B	MDEIE	Favoriser le dév. des compétences	Congrès, colloques et conférences	Québec	1	0,00 \$
Capsules de formation - Bloc A	MINISTÈRE MDEIE	Favoriser le dév. des compétences	Congrès, colloques et conférences	Québec	6	0,00 \$
Cheminement de carrière	MINISTÈRE MDEIE	Favoriser le dév. des compétences	Congrès, colloques et conférences	Québec	41	0,00 \$
Colloque - Contribuer dans l'univers Internet	UQAM-UNIV. DU QUÉBEC À MONTRÉAL	Favoriser le dév. des compétences	Congrès, colloques et conférences	Québec	1	0,00 \$
Colloque - L'Europe dans la tourmente financière internationale	UNIVERSITÉ DE MONTRÉAL	Favoriser le dév. des compétences	Congrès, colloques et conférences	Québec	1	0,00 \$
Colloque de l'industrie éolienne québécoise	TECHNOCENTRE ÉOLIEN GASPÉSIE-LES-ÎLES	Favoriser le dév. des compétences	Congrès, colloques et conférences	Québec	2	0,00 \$
Colloque : Les universités nouvelles UQAM	UNIVERSITÉ DU QUÉBEC	Favoriser le dév. des compétences	Congrès, colloques et conférences	Québec	1	0,00 \$
Colloque sur économie forestière à Rouyn-Noranda	Conférences régionales des élus de l'Abitibi-Teslamingue	Favoriser le dév. des compétences	Congrès, colloques et conférences	Québec	1	0,00 \$
Conditions de travail reliées aux heures supplémentaires	MDEIE	Favoriser le dév. des compétences	Congrès, colloques et conférences	Québec	33	0,00 \$
conditions de travail reliées aux vacances	MDEIE	Favoriser le dév. des compétences	Congrès, colloques et conférences	Québec	34	0,00 \$
Conférence - Réglementation et déréglementation	CONSEIL EXÉCUTIF	Favoriser le dév. des compétences	Congrès, colloques et conférences	Québec	4	0,00 \$
Conférence Centre d'excellence en évaluation (CEE)	SOCIÉTÉ QC D'ÉVALUATION DE PROGRAMME	Favoriser le dév. des compétences	Congrès, colloques et conférences	Québec	1	0,00 \$
Conférence du Dr Munoz	UNIVERSITÉ DE MONTRÉAL	Favoriser le dév. des compétences	Congrès, colloques et conférences	Québec	1	0,00 \$
Conférence sur les communications unifiées	GARTNER GROUP	Favoriser le dév. des compétences	Congrès, colloques et conférences	Québec	1	0,00 \$
Conférence sur les règlements de diffusion de l'information	GRAEP	Favoriser le dév. des compétences	Congrès, colloques et conférences	Québec	1	0,00 \$
conférence-midi Table jeunesse	MDEIE	Favoriser le dév. des compétences	Congrès, colloques et conférences	Québec	1	0,00 \$
conditions de travail reliées aux congés pour événements familiaux	MDEIE	Favoriser le dév. des compétences	Congrès, colloques et conférences	Québec	38	0,00 \$

Question 20 - suite

Titre de l'activité	Nom fournisseur	Nom du thème	Nom du sous-thème	Endroit	Nb participants	Coût direct total
Congrès sans traitement	MDEIE	Favoriser le dév. des compétences	Congrès, colloques et conférences	Québec	23	0,00 \$
conditions de travail reliées aux congrès sans traitement	MINISTÈRE MDEIE	Favoriser le dév. des compétences	Congrès, colloques et conférences	Québec	21	0,00 \$
Congrès Le plaisir d'entreprendre	GROUPEMENT DES CHEFS D'ENTREPRISES DU QC	Favoriser le dév. des compétences	Congrès, colloques et conférences	Québec	1	0,00 \$
Créer, accroître et gérer votre infrastructure virtuelle	Vmware, Dell	Favoriser le dév. des compétences	Congrès, colloques et conférences	Québec	1	0,00 \$
Déjeuner conférence - Performance	Raymond Chabot Grant Thornton	Favoriser le dév. des compétences	Congrès, colloques et conférences	Québec	1	0,00 \$
Déjeuner conférence Forum des jeunes à la fonction publique	Sous-ministre MICC	Favoriser le dév. des compétences	Congrès, colloques et conférences	Québec	1	0,00 \$
Déjeuner-causerie (Innovation Régions)	ASDEQ / SECTION DE LA VIEILLE CAPITALE	Favoriser le dév. des compétences	Congrès, colloques et conférences	Québec	1	0,00 \$
déjeuner-causerie « Inde-Canada : faire des affaires	CORIM (CONSEIL INTERNATIONAL MTL)	Favoriser le dév. des compétences	Congrès, colloques et conférences	Québec	1	0,00 \$
Des régions productives pour un Québec prospère	MDEIE	Favoriser le dév. des compétences	Congrès, colloques et conférences	Québec	25	0,00 \$
Développement des habiletés de gestion	MINISTÈRE MDEIE	Favoriser le dév. des compétences	Congrès, colloques et conférences	Québec	20	0,00 \$
En période de turbulences... nouveaux territoires	GROUPEMENT DES CHEFS D'ENTREPRISES DU QC	Favoriser le dév. des compétences	Congrès, colloques et conférences	Québec	1	0,00 \$
Ergonomie	MDEIE	Favoriser le dév. des compétences	Congrès, colloques et conférences	Québec	28	0,00 \$
Éthique et investissement : Responsable: enjeux et bénéfices	UNIVERSITÉ DE SHERBROOKE	Favoriser le dév. des compétences	Congrès, colloques et conférences	Québec	1	0,00 \$
Évaluation du rendement	MINISTÈRE MDEIE	Favoriser le dév. des compétences	Congrès, colloques et conférences	Québec	26	0,00 \$
Formation sur les médias sociaux	NURUN	Favoriser le dév. des compétences	Congrès, colloques et conférences	Québec	2	0,00 \$
Gérer le changement et relever les défis (SNC)	Chambre de commerce du Montréal métropolitain	Favoriser le dév. des compétences	Congrès, colloques et conférences	Québec	0	0,00 \$
Harcèlement psychologique	MINISTÈRE MDEIE	Favoriser le dév. des compétences	Congrès, colloques et conférences	Québec	23	0,00 \$
Inno 2009	Conférence organisée par plusieurs organismes	Favoriser le dév. des compétences	Congrès, colloques et conférences	Québec	1	0,00 \$
Internationalisation des entreprises québécoises	MINISTÈRE MDEIE	Favoriser le dév. des compétences	Congrès, colloques et conférences	Québec	20	0,00 \$
Journée Donneurs d'ordres/Fournisseurs	SOUS-TRAITANCE INDUSTRIELLE QUÉBEC	Favoriser le dév. des compétences	Congrès, colloques et conférences	Québec	1	0,00 \$
La politique monétaire du Canada	ASDEQ-MTL-QC-OUTAOUAIS	Favoriser le dév. des compétences	Congrès, colloques et conférences	Québec	1	0,00 \$
La Russie, la Pologne et l'Ukraine	MINISTÈRE MDEIE	Favoriser le dév. des compétences	Congrès, colloques et conférences	Québec	1	0,00 \$
Le Vérificateur général : un mal nécessaire ?	FORUM DES JEUNES DE LA FONCTION PUBLIQUE	Favoriser le dév. des compétences	Congrès, colloques et conférences	Québec	2	0,00 \$
Les choix du Québec 2010-2030 par Konrad Yakabuski	ASDEQ / SECTION DE LA VIEILLE CAPITALE	Favoriser le dév. des compétences	Congrès, colloques et conférences	Québec	1	0,00 \$
L'innovation: de l'oxygène pour sortir gagnant	INSTITUT DÉVELOPPEMENT DE PRODUIT	Favoriser le dév. des compétences	Congrès, colloques et conférences	Québec	1	0,00 \$
L'intégration de meilleures pratiques en développement durable	MINISTÈRE MDEIE	Favoriser le dév. des compétences	Congrès, colloques et conférences	Québec	1	0,00 \$

Question 20 - suite

Titre de l'activité	Nom fournisseur	Nom du thème	Nom du sous-thème	Endroit	Nb Participants	Coût direct total
Colloque québécois de la sécurité de l'information	ASIRQ-ASS.SÉCURITÉ INFORMATION QC	Connaissances technologiques	Autre	Québec	2	2 215,00 \$
CISCO - Building Cisco Multiplayer Switched Network	AFI Formation	Connaissances technologiques	Autre	Québec	1	2 500,00 \$
Administrateur de la téléphonie IP	BELL CANADA	Connaissances technologiques	Autre	Québec	4	3 070,50 \$
Gestion des services des TI avec ITIL V.3	CRIM CENTRE RECHERCHE INFORMATIQUE MTL	Connaissances technologiques	Autre	Québec	4	7 000,00 \$
Atelier de formation pour logiciel Lotus Notes 8.5	MINISTÈRE MDEIE	Connaissances technologiques	Bureautique	Québec	1	0,00 \$
Atelier Lotus Notes 8.5	MDEIE	Connaissances technologiques	Bureautique	Québec	2	0,00 \$
Contribuer	MDEIE (Martin Caron - Édimestre)	Connaissances technologiques	Bureautique	Québec	1	0,00 \$
Formation : Migration Lotus 8.5	MINISTÈRE MDEIE	Connaissances technologiques	Bureautique	Québec	1	0,00 \$
Formation AntiDote	MDEIE	Connaissances technologiques	Bureautique	Québec	3	0,00 \$
Formation Initiation Lotus Note 8.5	MINISTÈRE MDEIE	Connaissances technologiques	Bureautique	Québec	1	0,00 \$
Initiation Lotus Notes 8.5 (Groupe 6)	MINISTÈRE MDEIE	Connaissances technologiques	Bureautique	Québec	1	0,00 \$
Initiation Notes	CENTRE DES SERVICES PARTAGÉS DU QUÉBEC	Connaissances technologiques	Bureautique	Québec	1	0,00 \$
Microsoft PowerPoint 2003	VERSALYS	Connaissances technologiques	Bureautique	Québec	5	0,00 \$
MS-Excel 2003 Débutant régulier français	VERSALYS	Connaissances technologiques	Bureautique	Québec	1	0,00 \$
Trucs et astuces Contribuer	MDEIE	Connaissances technologiques	Bureautique	Québec	1	0,00 \$
Excel 2003 Module 2. Fonctions et multifeuilles	MULTIHEXA	Connaissances technologiques	Bureautique	Québec	1	115,00 \$
Word 2002/2003 M-3 Modèles et Styles	AFI Formation	Connaissances technologiques	Bureautique	Québec	1	115,00 \$
Formation Portfolio et BestSeller	RIBG-Réseau info. bibliothèques gov.	Connaissances technologiques	Bureautique	Québec	1	225,00 \$
Antidote Rx	MDEIE	Connaissances technologiques	Bureautique	Québec	10	364,00 \$
MIEUX COMPRENDRE SHAREPOINT 2007 COMME UN OUTIL DE COLLABORATION	TECHNOLOGIA FORMATION	Connaissances technologiques	Bureautique	Québec	1	415,00 \$
MIEUX COMPRENDRE WINDOWS SERVER 2008 R2	TECHNOLOGIA FORMATION	Connaissances technologiques	Bureautique	Québec	1	495,00 \$
Nouveautés Word 2003 - Nouveau Excel 2003	AFI Formation	Connaissances technologiques	Bureautique	Québec	1	545,00 \$
Utilisation du correcteur Antidote.	AFI Formation	Connaissances technologiques	Bureautique	Québec	4	595,00 \$
Formation RIBG Portfolio, Module catalogue	RIBG-Réseau info. bibliothèques gov.	Connaissances technologiques	Bureautique	Québec	1	675,00 \$
Ms-Excel 2003 débutant	VERSALYS	Connaissances technologiques	Bureautique	Québec	6	1 050,00 \$
919 - Concepts et techniques de base - création Aides financières	MINISTÈRE MDEIE	Connaissances technologiques	Clientis et Découvrir	Québec	1	0,00 \$
Base - Demandes - Actions	MDEIE	Connaissances technologiques	Clientis et Découvrir	Québec	4	0,00 \$
Clientis	MDEIE	Connaissances technologiques	Clientis et Découvrir	Québec	1	0,00 \$
Clientis - Aides financières	MDEIE	Connaissances technologiques	Clientis et Découvrir	Québec	1	0,00 \$
Clientis - approche EPS	MDEIE	Connaissances technologiques	Clientis et Découvrir	Québec	3	0,00 \$
clientis - base	MDEIE	Connaissances technologiques	Clientis et Découvrir	Québec	7	0,00 \$
Clientis - Base / Demande / Calendrier	MDEIE	Connaissances technologiques	Clientis et Découvrir	Québec	8	0,00 \$
Clientis - Base / Demandes / Aides financières	MDEIE	Connaissances technologiques	Clientis et Découvrir	Québec	2	0,00 \$
Clientis - Base/ Demandes/ Vérification aides financières	MDEIE	Connaissances technologiques	Clientis et Découvrir	Québec	1	0,00 \$
Clientis - Contacts - Événements	MDEIE	Connaissances technologiques	Clientis et Découvrir	Québec	3	0,00 \$
Clientis - Formation personnalisé	MDEIE	Connaissances technologiques	Clientis et Découvrir	Québec	1	0,00 \$
CLIENTIS - Information sur les changements - Québec	MDEIE	Connaissances technologiques	Clientis et Découvrir	Québec	13	0,00 \$
Clientis - Rencontre d'information version 8.1	MDEIE	Connaissances technologiques	Clientis et Découvrir	Québec	27	0,00 \$
	MDEIE	Connaissances technologiques	Clientis et Découvrir	Québec	4	0,00 \$

Question 20 - suite

Titre de l'activité	Nom fournisseur	Nom du thème	Nom du sous-thème	Endroit	Nb participants	Coût direct total
Clients - Version 8.1	MDEIE	Connaissances technologiques	Clients et Découvrir	Québec	3	0,00 \$
Clients Base et demandes	MDEIE	Connaissances technologiques	Clients et Découvrir	Québec	7	0,00 \$
CLIENTIS-Information à distance nouvelle version	MDEIE	Connaissances technologiques	Clients et Découvrir	Québec	6	0,00 \$
CLIENTIS-Information sur les changements-Montréal	MDEIE	Connaissances technologiques	Clients et Découvrir	Québec	41	0,00 \$
Concepts de base / Demandes - Clients	MDEIE	Connaissances technologiques	Clients et Découvrir	Québec	13	0,00 \$
Création Clients/contacts	MDEIE	Connaissances technologiques	Clients et Découvrir	Québec	10	0,00 \$
Discoverer - Création de rapports	MDEIE	Connaissances technologiques	Clients et Découvrir	Québec	5	0,00 \$
Discoverer (Québec)	MDEIE	Connaissances technologiques	Clients et Découvrir	Québec	4	0,00 \$
Formation Clients	MINISTÈRE MDEIE	Connaissances technologiques	Clients et Découvrir	Québec	2	0,00 \$
Formation Clients - Aides financières	MDEIE	Connaissances technologiques	Clients et Découvrir	Québec	1	0,00 \$
Formation Clients - Événements	MDEIE	Connaissances technologiques	Clients et Découvrir	Québec	1	0,00 \$
Formation Clients (Requête/Consultation/Demandes)	MDEIE	Connaissances technologiques	Clients et Découvrir	Québec	1	0,00 \$
Formation Clients- Base	MDEIE	Connaissances technologiques	Clients et Découvrir	Québec	1	0,00 \$
Formation Clients- Navigation (clients, demandes)	MINISTÈRE MDEIE	Connaissances technologiques	Clients et Découvrir	Québec	3	0,00 \$
Formation clients personnalisée	MDEIE	Connaissances technologiques	Clients et Découvrir	Québec	1	0,00 \$
Formation Discoverer	MDEIE	Connaissances technologiques	Clients et Découvrir	Québec	1	0,00 \$
Formation Discoverer - Création de rapports	MDEIE	Connaissances technologiques	Clients et Découvrir	Québec	2	0,00 \$
Formation Discoverer (COOP)	MDEIE	Connaissances technologiques	Clients et Découvrir	Québec	5	0,00 \$
Formation Discoverer Plus	MDEIE	Connaissances technologiques	Clients et Découvrir	Québec	5	0,00 \$
Formation-Clients Rafraîchissement (base)	MDEIE	Connaissances technologiques	Clients et Découvrir	Québec	1	0,00 \$
Présentation-clients en tant qu'outil de gestion	MDEIE	Connaissances technologiques	Clients et Découvrir	Québec	1	0,00 \$
850 Formation LSA (Libre service acquisition)	MDEIE	Connaissances technologiques	SAGIR	Québec	1	0,00 \$
CAP-01 Introduction au module Comptes à payer/ CAP	MDEIE	Connaissances technologiques	SAGIR	Québec	1	0,00 \$
clients - L'approche EPS	MDEIE	Connaissances technologiques	SAGIR	Québec	1	0,00 \$
Formation à Sagir Offre de service opérationnelle	CSPQ	Connaissances technologiques	SAGIR	Québec	1	0,00 \$
Formation Libre-Service acquisitions	MDEIE	Connaissances technologiques	SAGIR	Québec	21	0,00 \$
Formation libre-service acquisitions	MDEIE	Connaissances technologiques	SAGIR	Québec	8	0,00 \$
Formation outil requête SAGIR	DG SAGIR	Connaissances technologiques	SAGIR	Québec	1	0,00 \$
FORMATION SAGIR	MINISTÈRE MDEIE	Connaissances technologiques	SAGIR	Québec	1	0,00 \$
Formation SAGIR/DISCOVERER - Suivi budgétaire	MDEIE	Connaissances technologiques	SAGIR	Québec	25	0,00 \$
Outil Requêtes Sagir pour transfert des gabarits	DG SAGIR	Connaissances technologiques	SAGIR	Québec	1	0,00 \$
RH-02 Structure d'organisation administrative	DG SAGIR	Connaissances technologiques	SAGIR	Québec	1	0,00 \$
Sagir Démonstration de la solution	DG SAGIR	Connaissances technologiques	SAGIR	Québec	1	0,00 \$
Sagir Différences entre livraisons 1.1 et 1.2	DG SAGIR	Connaissances technologiques	SAGIR	Québec	1	0,00 \$
Sagir Environnement d'appropriation	DG SAGIR	Connaissances technologiques	SAGIR	Québec	1	0,00 \$
SAGIR GL-02 Introduction au Grand Livre	CENTRE DES SERVICES PARTAGÉS DU QUÉBEC	Connaissances technologiques	SAGIR	Québec	1	0,00 \$
SAGIR GL-11 Interrogation et rapports du Grand Livre	CENTRE DE SERVICES PARTAGÉS	Connaissances technologiques	SAGIR	Québec	1	0,00 \$
Sagir Offre de services informationnelle	DG SAGIR	Connaissances technologiques	SAGIR	Québec	1	0,00 \$
Sagir Sécurité et responsabilités spécifiques	DG SAGIR	Connaissances technologiques	SAGIR	Québec	1	0,00 \$
Sagir Stratégie de conversion des objets ressources humaines	DG SAGIR	Connaissances technologiques	SAGIR	Québec	1	0,00 \$

Question 20 - suite

Titre de l'activité	Nom fournisseur	Nom du thème	Nom du sous-thème	Endroit	Nb Participants	Coût direct total
Structure d'organisation administrative	DG SAGIR	Connaissances technologiques	SAGIR	Québec	1	0,00 \$
Travail préparatoire Gabarits	DG SAGIR	Connaissances technologiques	SAGIR	Québec	1	0,00 \$
1er colloque de la chaire de recherche sur la séquestration géologique du CO2	INRS Centre Eau Terre Environnement	Connaissances technologiques	Technologies de développement	Québec	1	0,00 \$
Séminaire conférence JMAP - Kheops	Entreprise Kheops	Connaissances technologiques	Technologies de développement	Québec	1	0,00 \$
Dîner conférence Red-Hat	INFOGLOBE	Connaissances technologiques	Technologies de développement	Québec	1	0,00 \$
Formation placement en ligne volet étudiant	Ministère de l'Emploi et Solidarité Sociale	Connaissances technologiques	Technologies de développement	Québec	1	0,00 \$
Initiation à Lotus Notes	MINISTÈRE MDEIE	Connaissances technologiques	Technologies de développement	Québec	1	0,00 \$
Inno 2009	MINISTÈRE MDEIE	Connaissances technologiques	Technologies de développement	Québec	1	0,00 \$
Le Design de Services et l'Expérience Client		Connaissances technologiques	Technologies de développement	Québec	1	0,00 \$
Les communications unifiées	GARTNER GROUP	Connaissances technologiques	Technologies de développement	Québec	1	0,00 \$
Les Prédications TMT 2010 à Montréal	Deloitte	Connaissances technologiques	Technologies de développement	Québec	1	0,00 \$
Les systèmes d'informations-Risques et aspects clé	IVIQ	Connaissances technologiques	Technologies de développement	Québec	1	0,00 \$
Salon de la photographie	CENTRE DES CONGRÈS DE MONT-TREMBLANT	Connaissances technologiques	Technologies de développement	Québec	1	0,00 \$
Salon Industriel de la maintenance et de l'ingénierie	SOCIÉTÉ DES INGÉNIEURS EN FABRICATION	Connaissances technologiques	Technologies de développement	Québec	1	0,00 \$
Assemblée générale Lancement programmation	VOIX DES ENTREPRENEURS EN TI DE QUÉBEC	Connaissances technologiques	Technologies de développement	Québec	1	20,00 \$
Conférence : Éducation et formation en ligne en 2010	ALLIANCE NUMÉRIQC	Connaissances technologiques	Technologies de développement	Québec	1	20,00 \$
Système de vision pour la mesure tridimensionnelle	Chambre de commerce de QC	Connaissances technologiques	Technologies de développement	Québec	1	20,00 \$
L'optique-photonique au service des énergies vertes	POLE-QC, CHAUDIÈRES APPALACHES	Connaissances technologiques	Technologies de développement	Québec	1	25,00 \$
Analyse des matériaux: des solutions pour l'industrie	ÉCOLE POLYTECHNIQUE DE MONTRÉAL	Connaissances technologiques	Technologies de développement	Québec	1	60,00 \$
Le CHU Ste-Justine/conférence DG Patrice Brunet	CHAMBRE COMMERCE MTL METROPOLITAIN	Connaissances technologiques	Technologies de développement	Québec	1	60,00 \$
Percevoir le marché européen de l'habitation, c'est possible et payant	POLE-QC, CHAUDIÈRES APPALACHES	Connaissances technologiques	Technologies de développement	Québec	1	65,00 \$
Augmenter vos ventes et la rétention de vos clients	Association québécoise des technologies	Connaissances technologiques	Technologies de développement	Québec	2	90,00 \$
Creative partnerships in biopharmaceutical research	CQDM	Connaissances technologiques	Technologies de développement	Québec	1	100,00 \$
Demi-journée Prestige Ora*Gec 2009	ORACLE CORPORATION INC.	Connaissances technologiques	Technologies de développement	Québec	1	135,00 \$
Géomatique 2009 - Conf. Pierre Lavoie - Exposition	ENAP	Connaissances technologiques	Technologies de développement	Québec	1	140,00 \$
ARCHITECTURE ENTREPRISE	ENAP	Connaissances technologiques	Technologies de développement	Québec	1	215,00 \$
FONDATION ARCHITECTURE	ENAP	Connaissances technologiques	Technologies de développement	Québec	1	215,00 \$
Formation analyste SOFI	NURUN	Connaissances technologiques	Technologies de développement	Québec	1	220,00 \$
Conférence sur les logiciels libres (CLLAP2009)	APELL	Connaissances technologiques	Technologies de développement	Québec	1	225,00 \$
Microsoft Tech-Days 2009	MICROSOFT	Connaissances technologiques	Technologies de développement	Québec	1	250,00 \$
Symposium Alfresco - Gestion de contenu	CRIM CENTRE RECHERCHE INFORMATIQUE MTL	Connaissances technologiques	Technologies de développement	Québec	2	250,00 \$
Formation Macroscopie	DMR CONSEIL (DIVISION)	Connaissances technologiques	Technologies de développement	Québec	4	291,66 \$
Introduction à l'architecture orientée services (SOA)	CRIM CENTRE RECHERCHE INFORMATIQUE MTL	Connaissances technologiques	Technologies de développement	Québec	1	325,00 \$
Formation SOFI pour analystes	NURUN	Connaissances technologiques	Technologies de développement	Québec	1	440,00 \$

Question 20 - suite

Titre de l'activité	Nom fournisseur	Nom du thème	Nom du sous-thème	Endroit	Nb Participants	Coût direct total
MIEUX COMPRENDRE L'ARCHITECTURE ORIENTÉE SERVICE	TECHNOLOGIA FORMATION	Connaissances technologiques	Technologies de développement	Québec	1	445,00 \$
Formation QP02 - Interprétation de l'architecture	DMR CONSEIL (DIVISION)	Connaissances technologiques	Technologies de développement	Québec	1	500,00 \$
Atelier sur la biomasse, exposition commerciale et visite technologique	CANBIO	Connaissances technologiques	Technologies de développement	Québec	1	530,00 \$
Google Analytics	Adviso	Connaissances technologiques	Technologies de développement	Québec	1	564,38 \$
Design Web CSS	IXMédia	Connaissances technologiques	Technologies de développement	Québec	1	660,00 \$
Formation en modélisation conceptuelle	TECHNOLOGIA FORMATION	Connaissances technologiques	Technologies de développement	Québec	1	695,00 \$
CONCEPTS ET TECHNOLOGIES OBJET	TECHNOLOGIA FORMATION	Connaissances technologiques	Technologies de développement	Québec	1	745,00 \$
Développer des scripts sous UNIX/Linux	CRIM CENTRE RECHERCHE INFORMATIQUE MTL	Connaissances technologiques	Technologies de développement	Québec	1	840,00 \$
Cours QP21 et QP18 chez DMR, architecture fonctionnel	DMR CONSEIL (DIVISION)	Connaissances technologiques	Technologies de développement	Québec	1	1 000,00 \$
Formation QP03 - Produire dossier fonctionnel	DMR CONSEIL (DIVISION)	Connaissances technologiques	Technologies de développement	Québec	2	1 000,00 \$
Guide vert QP21-QP18	DMR CONSEIL (DIVISION)	Connaissances technologiques	Technologies de développement	Québec	1	1 000,00 \$
Initiation à Together 2008	DMR CONSEIL (DIVISION)	Connaissances technologiques	Technologies de développement	Québec	2	1 000,00 \$
Colloque sur la biomasse	AQME	Connaissances technologiques	Technologies de développement	Québec	3	1 035,00 \$
Mieux comprendre les nouvelles technologies de l'information	TECHNOLOGIA FORMATION	Connaissances technologiques	Technologies de développement	Québec	1	1 045,00 \$
Cours QP21 et QP18	DMR CONSEIL (DIVISION)	Connaissances technologiques	Technologies de développement	Québec	1	1 250,00 \$
Qp-20 (suivi de la méthodologie Guide Vert)	DMR CONSEIL (DIVISION)	Connaissances technologiques	Technologies de développement	Québec	5	1 458,64 \$
Colloque annuel 2009 Prompt	PROMPT-QUÉBEC	Connaissances technologiques	Technologies de développement	Québec	7	2 065,00 \$
Design Web raisonné	DANIEL LAFRENIÈRE-CONSULTANT	Connaissances technologiques	Technologies de développement	Québec	5	2 125,00 \$
Formation SOFI avancé	NURUN	Connaissances technologiques	Technologies de développement	Québec	2	2 640,00 \$
Lotus ND760: Lotus Notes 8.0 et 8.5 Administration	VERSALYS	Connaissances technologiques	Technologies de développement	Québec	1	3 600,00 \$
SOFI 2.0 avancé	NURUN	Connaissances technologiques	Technologies de développement	Québec	3	3 960,00 \$
Linux Concepts Fondamentaux	Savoir-Faire Linux	Connaissances technologiques	Technologies de développement	Québec	1	4 421,00 \$
L'accompagnement des PME au défi innovation	MDEIE	DDE	Accompagnement PME Défi Innovation	Québec	17	0,00 \$
Le commerce d'intégration: une réponse aux défis de la compétitivité internationale	MINISTÈRE MDEIE	DDE	Accompagnement PME Défi Innovation	Québec	2	0,00 \$
Analyse financière- interprétation des états financier	MINISTÈRE MDEIE	DDE	Analyse financière- États financiers	Québec	1	0,00 \$
Analyse projets d'investissement-montage financier	MDEIE	DDE	Analyse financière- États financiers	Québec	10	0,00 \$
Formation sur la compréhension et l'interprétation des états financiers des organismes sans but lucratif	MCE Conseils	DDE	Analyse financière- États financiers	Québec	38	0,00 \$
Projets d'investissement et montage financier	MINISTÈRE MDEIE	DDE	Analyse financière- États financiers	Québec	28	0,00 \$
Approche clientèle et une partie de l'approche entreprise	MINISTÈRE MDEIE	DDE	AProgramme de préparation à la retraitecoche-entreprise	Québec	3	0,00 \$
Formation - Approche clientèle et entreprise	MINISTÈRE MDEIE	DDE	AProgramme de préparation à la retraitecoche-entreprise	Québec	11	0,00 \$
Approche clientèle	MINISTÈRE MDEIE	DDE	Autre	Québec	2	0,00 \$
Méthode abrégée de gestion de projets	MDEIE	DDE	Autre	Québec	3	0,00 \$
MPA Orientations et planification stratégique	MDEIE	DDE	Autre	Québec	2	0,00 \$
Rétention et redressement d'entreprises - Montréal	MINISTÈRE MDEIE	DDE	Autre	Québec	80	0,00 \$
Salon sur les meilleures pratiques d'affaires	MOUVEMENT QUÉBÉCOIS DE LA QUALITÉ	DDE	Autre	Québec	1	0,00 \$
Séminaire programme appui aux pme	CONSEIL NATIONAL DE RECHERCHE CANADA	DDE	Autre	Québec	4	0,00 \$

Question 20 - suite

Titre de l'activité	Nom fournisseur	Nom du thème	Nom du sous-thème	Endroit	Nb Participants	Coût direct total
SIAL MONTRÉAL	Réseau International des SIAL - réseau Comexposium	DDE	Autre	Québec	1	40,00 \$
Activité du nouvel an de la COEM	CHAMBRE COMMERCE ET IND. EST DE MONTRÉAL	DDE	Autre	Québec	1	50,00 \$
Énergie éolienne : un levier de développement économique	Cercle québécois des affaires internationales	DDE	Autre	Québec	1	75,00 \$
Colloque sur l'économie et les entreprises	Caisse de dépôt et placement du Québec	DDE	Autre	Québec	1	150,00 \$
Colloque CIRTA : Recherche et pratique en E-Learning	CENTRE INTERUNIVERSITAIRE EN TECHNOLOGIE D'AP	DDE	Autre	Québec	1	169,31 \$
Le forum de la logistique	Reflex formation logistique	DDE	Autre	Québec	1	495,00 \$
formation retraite	CARRA	Intégration et cheminement de carrière	Autre	Québec	1	859,00 \$
Journée Infopresse - 360: Seth Godin	ÉDITION INFO PRESSE	DDE	Autre	Québec	3	1 180,00 \$
Présentation nouvelles sessions MPA	MDEIE	DDE	Nouvelles formations MPA	Québec	1	0,00 \$
Formation MPA - Meilleures pratiques d'affaires	MDEIE	DDE	Nouvelles formations MPA	Québec	1	0,00 \$
Présentation des nouvelles sessions de formation MPA	MINISTÈRE MDEIE	DDE	Nouvelles formations MPA	Québec	88	0,00 \$
Se démarquer pour gagner secteur agroalimentaire	MDEIE	DDE	Se démarquer pour gagner (Branding)	Québec	4	0,00 \$
Internationalisation des entreprises québécoises	MDEIE	Favoriser le dév. des compétences	Autre	Québec	1	0,00 \$
Benchmarking, analyse comparative	MDEIE	Favoriser le dév. des compétences	Autre	Québec	2	0,00 \$
CAP-02 Enregistrement de factures (SAGIR)	DG SAGIR	Favoriser le dév. des compétences	Autre	Québec	1	0,00 \$
CAP-05 Traitements spécifiques (SAGIR)	DG SAGIR	Favoriser le dév. des compétences	Autre	Québec	1	0,00 \$
CAP-06 Production des paiements (SAGIR)	DG SAGIR	Favoriser le dév. des compétences	Autre	Québec	1	0,00 \$
Comment réviser et corriger un texte avec Antidote	MDEIE	Favoriser le dév. des compétences	Autre	Québec	1	0,00 \$
Cours pour les unités de secours	MINISTÈRE MDEIE	Favoriser le dév. des compétences	Autre	Québec	1	0,00 \$
Dépenses et revenus de transfert	CONTRÔLEUR DES FINANCES	Favoriser le dév. des compétences	Autre	Québec	2	0,00 \$
Formation en développement durable	MINISTÈRE DÉV. DURABLE, ENVIRONNEMENT ET PARCS	Favoriser le dév. des compétences	Autre	Québec	4	0,00 \$
Formation en secourisme	AMBULANCE SAINT-JEAN	Favoriser le dév. des compétences	Autre	Québec	2	0,00 \$
Formation sur le financement responsable	MINISTÈRE DÉV. DURABLE, ENVIRONNEMENT ET PARCS	Favoriser le dév. des compétences	Autre	Québec	1	0,00 \$
Gestion de la relation client	MDEIE	Favoriser le dév. des compétences	Autre	Québec	1	0,00 \$
Information sur les journaux hebdomadaires	Ministère du Conseil exécutif	Favoriser le dév. des compétences	Autre	Québec	1	0,00 \$
Le Québec 101	MINISTÈRE RELATION INTERNATIONAL	Favoriser le dév. des compétences	Autre	Québec	2	0,00 \$
Marché du carbone	MINISTÈRE MDEIE	Favoriser le dév. des compétences	Autre	Québec	2	0,00 \$

Question 20 - suite

Titre de l'activité	Nom fournisseur	Nom du thème	Nom du sous-thème	Endroit	Nb Participants	Coût direct total
Mise à jour des normes comptables 2008-2009	CONTRÔLEUR DES FINANCES	Favoriser le dév. des compétences	Autre	Québec	1	0,00 \$
Nouveautés de Lotus Notes 8.5	MDEIE	Favoriser le dév. des compétences	Autre	Québec	1	0,00 \$
Visite Assemblée nationale	Assemblée nationale	Favoriser le dév. des compétences	Autre	Québec	1	0,00 \$
Visite Unité de biotechnologie et de biogénierie	UNIVERSITÉ LAVAL	Favoriser le dév. des compétences	Autre	Québec	1	0,00 \$
Gestion intégrée des risques organisationnels	UNIVERSITÉ LAVAL	Favoriser le dév. des compétences	Autre	Québec	1	50,00 \$
devenez fournisseur pour l'ONU	POLE-QC, CHAUDIERES APPALACHES	Favoriser le dév. des compétences	Autre	Québec	1	65,00 \$
MIDIS CHAUDS (conférence sur un sujet économique)	CHAMBRE COMMERCE MTL MÉTROPOLITAIN	Favoriser le dév. des compétences	Autre	Québec	1	70,00 \$
GESTION DE LA PROPRIÉTÉ INTELLECTUELLE	CQVB/ CENTRE QUÉBÉCOIS VALORISATION BIOTECHNOLOGIE	Favoriser le dév. des compétences	Autre	Québec	1	75,00 \$
Atelier-visitte chez Actier AGF	MANUFACTURIERS ET EXPORTATEURS DU QC	Favoriser le dév. des compétences	Autre	Québec	1	75,00 \$
Atelier-visitte chez Fedex Ground	MANUFACTURIERS ET EXPORTATEURS DU QC	Favoriser le dév. des compétences	Autre	Québec	1	75,00 \$
Formation sur l'exportation des bois résineux	Q_WEB	Favoriser le dév. des compétences	Autre	Québec	1	75,31 \$
Formation Antidote	Accent Formation	Favoriser le dév. des compétences	Autre	Québec	2	80,00 \$
Se familiariser avec l'art du réseautage intelligent et payant	Chambre de commerce du Montréal métropolitain	Favoriser le dév. des compétences	Autre	Québec	1	145,00 \$
CITATION	VERSALYS	Favoriser le dév. des compétences	Autre	Québec	1	189,00 \$
Formation sur les conventions collectives	Forum des directeurs et directrices des RH	Favoriser le dév. des compétences	Autre	Québec	2	240,00 \$
ARV 2000 - Arts visuels actuels	UNIVERSITÉ LAVAL	Favoriser le dév. des compétences	Autre	Québec	1	253,71 \$
Comment se démarquer en temps de crise	RÉSEAU CANADIEN DES TECHNOLOGIES	Favoriser le dév. des compétences	Autre	Québec	2	330,00 \$
La gestion du temps et des priorités	MANURI FORMATION	Favoriser le dév. des compétences	Autre	Québec	1	445,86 \$
Veille stratégique dans l'administration publique	ENAP	Favoriser le dév. des compétences	Autre	Québec	1	500,00 \$
Devenir plus fort en temps de crise	HEC / ÉCOLE DES HAUTES ÉTUDES COMMERCIALES DE MTL	Favoriser le dév. des compétences	Autre	Québec	3	559,85 \$
Question spécifique en andragogie	UNIVERSITÉ DE MONTRÉAL	Favoriser le dév. des compétences	Autre	Québec	1	876,34 \$
Développer ses habiletés en communication : l'intelligence émotionnelle : une compétence professionnelle	HEC Montréal	Favoriser le dév. des compétences	Autre	Québec	1	1 440,75 \$
Gérer les conflits	ENAP	Favoriser le dév. des compétences	Autre	Québec	2	1 800,00 \$
Développer son intelligence émotionnelle	TECHNOLOGIA FORMATION	Favoriser le dév. des compétences	Autre	Québec	2	2 250,00 \$
Gestion du temps	FORMATION QUALI TEMPS	Favoriser le dév. des compétences	Autre	Québec	19	2 670,00 \$
Ecole d'été 2009 «Inde Surprenante Modernité»	Cérium (Centre d'étude et recherches inter)	Favoriser le dév. des compétences	Autre	Québec	2	3 000,00 \$

Question 20 - suite

Titre de l'activité	Nom fournisseur	Nom du thème	Nom du sous-thème	Endroit	Nb participants	Coût direct total
Financement et crédit d'impôt pour le développement	Réseau Innovation technologique	Favoriser le dév. des compétences	Codéveloppement	Québec	2	0,00 \$
Leadership 101	MDEIE	Favoriser le dév. des compétences	Codéveloppement	Québec	11	0,00 \$
Exporter en Europe - Logistique de transport	Centre de commerce mondial	Favoriser le dév. des compétences	Codéveloppement	Québec	1	45,00 \$
TOASTMASTERS	Toastmasters	Favoriser le dév. des compétences	Codéveloppement	Québec	1	80,00 \$
Diriger une nouvelle équipe 100 jours	Axxio - Dolmen	Favoriser le dév. des compétences	Codéveloppement	Québec	1	180,00 \$
«Développement des compétences en TI»	CSPQ	Favoriser le dév. des compétences	Congrès, colloques et conférences	Québec	1	0,00 \$
Aide à la carrière	MINISTÈRE MDEIE	Favoriser le dév. des compétences	Congrès, colloques et conférences	Québec	32	0,00 \$
Conditions de travail reliées à l'assurance-vie, maladie et traitement	MINISTÈRE MDEIE	Favoriser le dév. des compétences	Congrès, colloques et conférences	Québec	72	0,00 \$
Boule de cristal (Conférence en technologie de l'information)	CRIM CENTRE RECHERCHE INFORMATIQUE MTL	Favoriser le dév. des compétences	Congrès, colloques et conférences	Québec	1	0,00 \$
BRAZIL, RUSSIA, INDIA, & CHINA: MYTHS AND REALITY	CIRANO	Favoriser le dév. des compétences	Congrès, colloques et conférences	Québec	1	0,00 \$
Capsules de formation - Bloc B	MDEIE	Favoriser le dév. des compétences	Congrès, colloques et conférences	Québec	1	0,00 \$
Capsules de formation - Bloc A	MINISTÈRE MDEIE	Favoriser le dév. des compétences	Congrès, colloques et conférences	Québec	6	0,00 \$
Cheminement de carrière	MINISTÈRE MDEIE	Favoriser le dév. des compétences	Congrès, colloques et conférences	Québec	41	0,00 \$
Colloque - Contribuer dans l'univers Internet	UQAM-UNIV. DU QUÉBEC A MONTRÉAL	Favoriser le dév. des compétences	Congrès, colloques et conférences	Québec	1	0,00 \$
Colloque - L'Europe dans la tourmente financière internationale	UNIVERSITÉ DE MONTRÉAL	Favoriser le dév. des compétences	Congrès, colloques et conférences	Québec	1	0,00 \$
Colloque de l'industrie éolienne québécoise	TECHNOCENTRE ÉOLIEN GASPÉSIE-LES-ÎLES	Favoriser le dév. des compétences	Congrès, colloques et conférences	Québec	2	0,00 \$
Colloque : Les universités nouvelles UQAM	UNIVERSITÉ DU QUÉBEC	Favoriser le dév. des compétences	Congrès, colloques et conférences	Québec	1	0,00 \$
Colloque sur économie forestière à Rouyn-Noranda	Conférences régionales des élus de l'Abitibi-Témiscamingue	Favoriser le dév. des compétences	Congrès, colloques et conférences	Québec	1	0,00 \$
Conditions de travail reliées aux heures supplémentaires	MDEIE	Favoriser le dév. des compétences	Congrès, colloques et conférences	Québec	33	0,00 \$
conditions de travail reliées aux vacances	MDEIE	Favoriser le dév. des compétences	Congrès, colloques et conférences	Québec	34	0,00 \$
Conférence - Réglementation et déréglementation	CONSEIL EXÉCUTIF	Favoriser le dév. des compétences	Congrès, colloques et conférences	Québec	4	0,00 \$
Conférence Centre d'excellence en évaluation (CEE)	SOCIÉTÉ QC D'ÉVALUATION DE PROGRAMME	Favoriser le dév. des compétences	Congrès, colloques et conférences	Québec	1	0,00 \$
Conférence du Dr Munoz	UNIVERSITÉ DE MONTRÉAL	Favoriser le dév. des compétences	Congrès, colloques et conférences	Québec	1	0,00 \$
Conférence sur les communications unifiées	GARTNER GROUP	Favoriser le dév. des compétences	Congrès, colloques et conférences	Québec	1	0,00 \$
Conférence sur les règlements de diffusion de l'information	GRAEP	Favoriser le dév. des compétences	Congrès, colloques et conférences	Québec	1	0,00 \$
conférence-midi Table jeunesse	MDEIE	Favoriser le dév. des compétences	Congrès, colloques et conférences	Québec	1	0,00 \$
conditions de travail reliées aux congés pour événements familiaux	MDEIE	Favoriser le dév. des compétences	Congrès, colloques et conférences	Québec	38	0,00 \$

Question 20 - suite

Titre de l'activité	Nom fournisseur	Nom du thème	Nom du sous-thème	Endroit	Nb participants	Coût direct total
Congés sans traitement	MDEIE	Favoriser le dév. des compétences	Congrès, colloques et conférences	Québec	23	0,00 \$
conditions de travail reliées aux congés sans traitement	MINISTÈRE MDEIE	Favoriser le dév. des compétences	Congrès, colloques et conférences	Québec	21	0,00 \$
Congrès Le plaisir d'entreprendre	GROUPEMENT DES CHEFS D'ENTREPRISES DU QC	Favoriser le dév. des compétences et conférences	Congrès, colloques et conférences	Québec	1	0,00 \$
Créer, accroître et gérer votre infrastructure virtuelle	Vmware, Dell	Favoriser le dév. des compétences et conférences	Congrès, colloques et conférences	Québec	1	0,00 \$
Déjeuner conférence - Performance	Raymond Chabot Grant Thornton	Favoriser le dév. des compétences et conférences	Congrès, colloques et conférences	Québec	1	0,00 \$
Déjeuner conférence Forum des jeunes à la fonction publique	Sous-ministre MICC	Favoriser le dév. des compétences et conférences	Congrès, colloques et conférences	Québec	1	0,00 \$
Déjeuner-causerie (Innovation Régions)	ASDEQ / SECTION DE LA VIEILLE CAPITALE	Favoriser le dév. des compétences et conférences	Congrès, colloques et conférences	Québec	1	0,00 \$
déjeuner-causerie «Inde-Canada : faire des affaires	CORIM (CONSEIL INTERNATIONAL MTL)	Favoriser le dév. des compétences et conférences	Congrès, colloques et conférences	Québec	1	0,00 \$
Des régions productives pour un Québec prospère	MDEIE	Favoriser le dév. des compétences et conférences	Congrès, colloques et conférences	Québec	25	0,00 \$
Développement des habiletés de gestion	MINISTÈRE MDEIE	Favoriser le dév. des compétences et conférences	Congrès, colloques et conférences	Québec	20	0,00 \$
En période de turbulences... nouveaux territoires	GROUPEMENT DES CHEFS D'ENTREPRISES DU QC	Favoriser le dév. des compétences et conférences	Congrès, colloques et conférences	Québec	1	0,00 \$
Ergonomie	MDEIE	Favoriser le dév. des compétences et conférences	Congrès, colloques et conférences	Québec	28	0,00 \$
Éthique et Investissement : Responsable: enjeux et bénéfices	UNIVERSITÉ DE SHERBROOKE	Favoriser le dév. des compétences et conférences	Congrès, colloques et conférences	Québec	1	0,00 \$
Évaluation du rendement	MINISTÈRE MDEIE	Favoriser le dév. des compétences et conférences	Congrès, colloques et conférences	Québec	26	0,00 \$
Formation sur les médias sociaux	NURUN	Favoriser le dév. des compétences et conférences	Congrès, colloques et conférences	Québec	2	0,00 \$
Gérer le changement et relever les défis (SNC)	Chambre de commerce du Montréal métropolitain	Favoriser le dév. des compétences et conférences	Congrès, colloques et conférences	Québec	0	0,00 \$
Harcèlement psychologique	MINISTÈRE MDEIE	Favoriser le dév. des compétences et conférences	Congrès, colloques et conférences	Québec	23	0,00 \$
Inno 2009	Conférence organisée par plusieurs organismes	Favoriser le dév. des compétences et conférences	Congrès, colloques et conférences	Québec	1	0,00 \$
Internationalisation des entreprises québécoises	MINISTÈRE MDEIE	Favoriser le dév. des compétences et conférences	Congrès, colloques et conférences	Québec	20	0,00 \$
Journée Donneurs d'ordres/Fournisseurs	SOUS-TRAITANCE INDUSTRIELLE QUÉBEC	Favoriser le dév. des compétences et conférences	Congrès, colloques et conférences	Québec	1	0,00 \$
La politique monétaire du Canada	ASDEQ-MTL-QC-OUTAOUAIS	Favoriser le dév. des compétences et conférences	Congrès, colloques et conférences	Québec	1	0,00 \$
La Russie, la Pologne et l'Ukraine	MINISTÈRE MDEIE	Favoriser le dév. des compétences et conférences	Congrès, colloques et conférences	Québec	1	0,00 \$
Le Vérificateur général : un mal nécessaire ?	FORUM DES JEUNES DE LA FONCTION PUBLIQUE	Favoriser le dév. des compétences et conférences	Congrès, colloques et conférences	Québec	2	0,00 \$
Les choix du Québec 2010-2030 par Konrad Yakabuski	ASDEQ / SECTION DE LA VIEILLE CAPITALE	Favoriser le dév. des compétences et conférences	Congrès, colloques et conférences	Québec	1	0,00 \$
L'innovation: de l'oxygène pour sortir gagnant	INSTITUT DÉVELOPPEMENT DE PRODUIT	Favoriser le dév. des compétences et conférences	Congrès, colloques et conférences	Québec	1	0,00 \$
L'intégration de meilleures pratiques en développement durable	MINISTÈRE MDEIE	Favoriser le dév. des compétences et conférences	Congrès, colloques et conférences	Québec	1	0,00 \$

Question 20 - suite

Titre de l'activité	Nom fournisseur	Nom du thème	Nom du sous-thème	Endroit	Nb Participants	Coût direct total
Mentorat	MDEIE	Favoriser le dév. des compétences	Congrès, colloques et conférences	Québec	32	0,00 \$
Mini-colloque IAPQ	INSTITUT D'ADMIN. PUBLIQUE DE QUÉBEC	Favoriser le dév. des compétences	Congrès, colloques et conférences	Québec	1	0,00 \$
Montréal : Capitale mondiale de l'aviation civile	CONSEIL DES RELATIONS INTERNATIONALES MTL	Favoriser le dév. des compétences	Congrès, colloques et conférences	Québec	0	0,00 \$
MPA - PVA	MOUVEMENT QUÉBÉCOIS DE LA QUALITÉ	Favoriser le dév. des compétences	Congrès, colloques et conférences	Québec	1	0,00 \$
Myths and realities about the BRICS	CIRANO	Favoriser le dév. des compétences	Congrès, colloques et conférences	Québec	2	0,00 \$
conditions de travail reliées au niveau de complexité des emplois	MINISTÈRE MDEIE	Favoriser le dév. des compétences	Congrès, colloques et conférences	Québec	23	0,00 \$
OPEN ORA*GEC	ORACLE CORPORATION INC.	Favoriser le dév. des compétences	Congrès, colloques et conférences	Québec	2	0,00 \$
Oracle Application Express (APEX)	ORACLE CORPORATION INC.	Favoriser le dév. des compétences	Congrès, colloques et conférences	Québec	1	0,00 \$
PAE	MINISTÈRE MDEIE	Favoriser le dév. des compétences	Congrès, colloques et conférences	Québec	24	0,00 \$
conditions de travail reliées à la pratique d'activité physique	MDEIE	Favoriser le dév. des compétences	Congrès, colloques et conférences	Québec	28	0,00 \$
Programme de stage	MDEIE	Favoriser le dév. des compétences	Congrès, colloques et conférences	Québec	14	0,00 \$
Québec:carrefour mondial des énergies renouvelables		Favoriser le dév. des compétences	Congrès, colloques et conférences	Québec	1	0,00 \$
Réglementation et dérogementation au gouvernement	RÉSEAU DE VEILLE INTÉGRÉ, POLITIQUE PUBLIQUE	Favoriser le dév. des compétences	Congrès, colloques et conférences	Québec	2	0,00 \$
conditions de travail reliées à la réintégration après une absence prolongée	MDEIE	Favoriser le dév. des compétences	Congrès, colloques et conférences	Québec	18	0,00 \$
Rencontre provinciale du Réseau Trans-AI	RÉSEAU TRANS-AI	Favoriser le dév. des compétences	Congrès, colloques et conférences	Québec	1	0,00 \$
Renouvellement de l'entrepreneuriat au Québec	MDEIE	Favoriser le dév. des compétences	Congrès, colloques et conférences	Québec	1	0,00 \$
Conditions de travail reliées à la retraite	MINISTÈRE MDEIE	Favoriser le dév. des compétences	Congrès, colloques et conférences	Québec	42	0,00 \$
conditions de travail reliées à la santé et sécurité	MDEIE	Favoriser le dév. des compétences	Congrès, colloques et conférences	Québec	24	0,00 \$
Séminaire : programmes entreprises TIC.	CRSNG	Favoriser le dév. des compétences	Congrès, colloques et conférences	Québec	1	0,00 \$
Séminaire d'information sur les programmes	MDEIE	Favoriser le dév. des compétences	Congrès, colloques et conférences	Québec	2	0,00 \$
Séminaire sur les Programmes d'Appui au PME	CNRC INSTITUT DES MATÉRIAUX INDUSTRIELS	Favoriser le dév. des compétences	Congrès, colloques et conférences	Québec	3	0,00 \$
Technologies Accroissement Prospérité -S Boisvert	ASS. DES MBA	Favoriser le dév. des compétences	Congrès, colloques et conférences	Québec	1	0,00 \$
Leadership, conscience et gestion	Université Laval	Favoriser le dév. des compétences	Congrès, colloques et conférences	Québec	1	20,00 \$
Déjeuner-causerie The US IRS and Canadians	American Chamber of Commerce in Canada	Favoriser le dév. des compétences	Congrès, colloques et conférences	Québec	1	22,50 \$
Coups d'état: instabilité politique et Impacts	CONSEIL DES RELATIONS INTERNATIONALES MTL	Favoriser le dév. des compétences	Congrès, colloques et conférences	Québec	1	30,00 \$
S'intégrer au marché sans frontière de l'énergie	AQME	Favoriser le dév. des compétences	Congrès, colloques et conférences	Québec	1	30,00 \$

Question 20 - suite

Titre de l'activité	Nom fournisseur	Nom du thème	Nom du sous-thème	Endroit	Nb participants	Coût direct total
Votre entreprise au cœur du Vieux-Montréal	Chambre de commerce du Montréal métropolitain	Favoriser le dév. des compétences	Congrès, colloques et conférences	Québec	1	30,00 \$
AHIN1 : Soyez prêt	CHAMBRE DE COMMERCE DE QUÉBEC	Favoriser le dév. des compétences	Congrès, colloques et conférences	Québec	1	35,00 \$
Non concurrence et mobilité dans les entreprises	UNIVERSITÉ MCGILL	Favoriser le dév. des compétences	Congrès, colloques et conférences	Québec	2	36,01 \$
Colloque régional des entreprises d'économie sociale	CONFÉRENCE RÉGIONALE DES ÉLUS BAS SAINT-LAURENT	Favoriser le dév. des compétences	Congrès, colloques et conférences	Québec	1	40,00 \$
Conférence M. John Micklethwait, Économie mondiale	CORIM (CONSEIL INTERNATIONAL MTL)	Favoriser le dév. des compétences	Congrès, colloques et conférences	Québec	1	40,00 \$
Salon international de l'alimentation	Expo Canada France	Favoriser le dév. des compétences	Congrès, colloques et conférences	Québec	1	40,00 \$
Soirée Un monde à faire	CHAMBRE DE COMMERCE DU QUÉBEC	Favoriser le dév. des compétences	Congrès, colloques et conférences	Québec	1	40,00 \$
Bouleversement monde médias - Sylvain Lafrance RC	ASS. DES MBA	Favoriser le dév. des compétences	Congrès, colloques et conférences	Québec	1	45,00 \$
Financer une entreprise des TIC	AQT - Association québécoise des technologies	Favoriser le dév. des compétences	Congrès, colloques et conférences	Québec	1	45,00 \$
L'oral par Javier San Juan PDG	ASS. DES MBA	Favoriser le dév. des compétences	Congrès, colloques et conférences	Québec	1	45,00 \$
Montréal: cité de créativité	CHAMBRE COMMERCE MTL METROPOLITAIN	Favoriser le dév. des compétences	Congrès, colloques et conférences	Québec	1	45,00 \$
Réussir façon femme	CLD DU QUÉBEC	Favoriser le dév. des compétences	Congrès, colloques et conférences	Québec	1	45,00 \$
Dîner conférence	IVIQ	Favoriser le dév. des compétences	Congrès, colloques et conférences	Québec	1	50,00 \$
Le Québec en récession - Les enjeux des finances	ASDEQ / SECTION DE LA VIEILLE CAPITALE	Favoriser le dév. des compétences	Congrès, colloques et conférences	Québec	1	50,00 \$
Le Québec en récession : enjeux finances publiques	CIRANO	Favoriser le dév. des compétences	Congrès, colloques et conférences	Québec	1	50,00 \$
Les enjeux des finances publiques	UNIVERSITÉ DE SHERBROOKE	Favoriser le dév. des compétences	Congrès, colloques et conférences	Québec	1	50,00 \$
L'habitation communautaire au Québec : défis et perspectives	ALLIANCES RECHERCHE UNIV. - COMMUNAUTÉS	Favoriser le dév. des compétences	Congrès, colloques et conférences	Québec	1	50,00 \$
Matinée-conf. / Survivre ralentissement économique	APFF (ass. planification fiscale financière)	Favoriser le dév. des compétences	Congrès, colloques et conférences	Québec	1	50,00 \$
Conférence -M. Pierre Duguay - Banque du Canada	ASDEQ / SECTION DE LA VIEILLE CAPITALE	Favoriser le dév. des compétences	Congrès, colloques et conférences	Québec	1	55,00 \$
Partenariat et prospérité : la Canada dans l'économie mondiale (libre-échange)	Chambre de commerce du Montréal métropolitain	Favoriser le dév. des compétences	Congrès, colloques et conférences	Québec	1	55,00 \$
Conférence James Cherry - Montréal	CONSEIL DES RELATIONS INTERNATIONALES MTL	Favoriser le dév. des compétences	Congrès, colloques et conférences	Québec	1	60,00 \$
Déjeuner-causerie avec Christos Simos	RIBG-Réseau info. bibliothèques gouv.	Favoriser le dév. des compétences	Congrès, colloques et conférences	Québec	1	60,00 \$
Déjeuner-causerie de M. Pierre Arcand, ministre	CONSEIL DES RELATIONS INTERNATIONALES MTL	Favoriser le dév. des compétences	Congrès, colloques et conférences	Québec	1	60,00 \$
Développement durable et mondialisation	CORIM (CONSEIL INTERNATIONAL MTL)	Favoriser le dév. des compétences	Congrès, colloques et conférences	Québec	1	60,00 \$
Le Québec face aux E-U et l'Union européenne	CORIM (CONSEIL INTERNATIONAL MTL)	Favoriser le dév. des compétences	Congrès, colloques et conférences	Québec	1	60,00 \$
Montréal: capitale mondiale de l'aviation civile	CONSEIL DES RELATIONS INTERNATIONALES MTL	Favoriser le dév. des compétences	Congrès, colloques et conférences	Québec	1	60,00 \$

Question 20 - suite

Titre de l'activité	Nom fournisseur	Nom du thème	Nom du sous-thème	Endroit	Nb Participants	Coût direct total
Séminaire sur le Plan de relance	FÉDÉRATION DES CHAMBRES DE COMMERCE DU QC	Favoriser le dév. des compétences	Congrès, colloques et conférences	Québec	1	60,00 \$
Bâtir une multinationale aujourd'hui au Québec, utopie ou réalité	Chambre de commerce du Montréal métropolitain	Favoriser le dév. des compétences	Congrès, colloques et conférences	Québec	1	65,00 \$
Conférence Ambassadeur Brésil au Canada	CONSEIL DES RELATIONS INTERNATIONALES MTL	Favoriser le dév. des compétences	Congrès, colloques et conférences	Québec	1	65,00 \$
Déjeuner-Causerie Desjardins : M. Patrick Pichette	Chambre de commerce du Montréal métropolitain	Favoriser le dév. des compétences	Congrès, colloques et conférences	Québec	1	65,00 \$
Etats-Unis : le plan d'action du Québec	CORIM (CONSEIL INTERNATIONAL MTL)	Favoriser le dév. des compétences	Congrès, colloques et conférences	Québec	1	65,00 \$
OACI à Montréal : Carrefour mondial de l'aviation	CORIM (CONSEIL INTERNATIONAL MTL)	Favoriser le dév. des compétences	Congrès, colloques et conférences	Québec	1	65,00 \$
Economic and Regulatory new reality/venture capital	CVCA(CANADIAN VENTURE CAPITAL &...)	Favoriser le dév. des compétences	Congrès, colloques et conférences	Québec	1	70,00 \$
TIC et développement durable : un partenariat gagnant	CRIM CENTRE RECHERCHE INFORMATIQUE MTL	Favoriser le dév. des compétences	Congrès, colloques et conférences	Québec	1	70,00 \$
Conférence avec l'Honorable James Douglas, gouverneur	ASSINDUSTRIE ÉLECTRIQUE QC	Favoriser le dév. des compétences	Congrès, colloques et conférences	Québec	1	72,00 \$
Atelier sur la propriété intellectuelle	CRIC-CENTRE RECHERCHE INDUST. QC	Favoriser le dév. des compétences	Congrès, colloques et conférences	Québec	1	75,00 \$
Atelier de leadership La crédibilité	Guy Tassé	Favoriser le dév. des compétences	Congrès, colloques et conférences	Québec	1	75,00 \$
Semaine du bois	Master promotions Itd	Favoriser le dév. des compétences	Congrès, colloques et conférences	Québec	1	75,00 \$
Economie mondiale et géopolitique	CORIM (CONSEIL INTERNATIONAL MTL)	Favoriser le dév. des compétences	Congrès, colloques et conférences	Québec	2	80,00 \$
Propriété intellectuelle	CRIQ-CENTRE RECHERCHE INDUST. QC	Favoriser le dév. des compétences	Congrès, colloques et conférences	Québec	1	84,66 \$
Dîner-Conférence annuel du personnel de secrétariat	Mme Carole Miville, conférencière invitée	Favoriser le dév. des compétences	Congrès, colloques et conférences	Québec	2	90,00 \$
Utiliser COSO et CobIT pour atteindre la gouvernance	Institut des vérificateurs internes	Favoriser le dév. des compétences	Congrès, colloques et conférences	Québec	3	90,00 \$
Colloque annuel coopératif 2009	COOPÉRATIVE DE DÉVELOPPEMENT RÉGIONAL	Favoriser le dév. des compétences	Congrès, colloques et conférences	Québec	1	95,00 \$
Forum sur l'innovation créative (FEPAC)	FEPAC	Favoriser le dév. des compétences	Congrès, colloques et conférences	Québec	1	95,00 \$
TIC et développement durable	CRIM CENTRE RECHERCHE INFORMATIQUE MTL	Favoriser le dév. des compétences	Congrès, colloques et conférences	Québec	1	95,00 \$
Vers un nouveau management (Grandes Tendances)	CONFÉRENCES GRANDES TENDANCES	Favoriser le dév. des compétences	Congrès, colloques et conférences	Québec	1	99,00 \$
Colloque Dialogues 2009 (Québec) de la CDPQ	CDPQ	Favoriser le dév. des compétences	Congrès, colloques et conférences	Québec	1	100,00 \$
Colloque: La recherche bâillonnée?	ACFAS	Favoriser le dév. des compétences	Congrès, colloques et conférences	Québec	5	100,00 \$
L'innovation tout un Défi et Assemblée générale	RÉSEAU CANADIEN DES TECHNOLOGIES	Favoriser le dév. des compétences	Congrès, colloques et conférences	Québec	1	100,00 \$
Pratiquez l'art d'influencer : Développez votre crédibilité	CSPQ	Favoriser le dév. des compétences	Congrès, colloques et conférences	Québec	1	100,00 \$
L'Ecoconception: intégrer le développement durable	INSTITUT DÉVELOPPEMENT DE PRODUIT	Favoriser le dév. des compétences	Congrès, colloques et conférences	Québec	1	102,00 \$
Les opportunités en commerce et investissement - L'Afrique de l'est	CONSEIL CANADIEN POUR AFRIQUE	Favoriser le dév. des compétences	Congrès, colloques et conférences	Québec	1	105,00 \$

Question 20 - suite

Titre de l'activité	Nom fournisseur	Nom du thème	Nom du sous-thème	Endroit	Nb Participants	Coût direct total
Buy American Act... une menace réelle pour votre entreprise	MANUFACTURIERS ET EXPORTATEURS DU QC	Favoriser le dév. des compétences	Congrès, colloques et conférences	Québec	2	106,30 \$
Babyboomers, X et Y en milieu de travail	CONFÉRENCES GRANDES TENDANCES	Favoriser le dév. des compétences	Congrès, colloques et conférences	Québec	1	109,00 \$
Journée entrepreneuriat féminin	SEFAT	Favoriser le dév. des compétences	Congrès, colloques et conférences	Québec	1	110,00 \$
L'art de négocier avec la Chine	CONSULTATION CONTACTS MONDE	Favoriser le dév. des compétences	Congrès, colloques et conférences	Québec	1	110,00 \$
Déjeuner-causerie avec Pierre Marc Johnson	CORIM (CONSEIL INTERNATIONAL MTL)	Favoriser le dév. des compétences	Congrès, colloques et conférences	Québec	2	120,00 \$
Séminaire innovation	AIPVFC	Favoriser le dév. des compétences	Congrès, colloques et conférences	Québec	2	120,00 \$
Déjeuner causerie Etats-Unis et Union européenne	CONSEIL DES RELATIONS INTERNATIONALES MTL	Favoriser le dév. des compétences	Congrès, colloques et conférences	Québec	2	125,00 \$
L'innovation tout un défi	RÉSEAU CANADIEN DES TECHNOLOGIES	Favoriser le dév. des compétences	Congrès, colloques et conférences	Québec	1	125,00 \$
Déjeuner-conférence d'amy Walter. The Hotline	SORIQ / LA SOC DES RELATIONS INTERNATIONALES DE QC	Favoriser le dév. des compétences	Congrès, colloques et conférences	Québec	2	130,00 \$
La politique étrangère de l'administration Obama	CORIM (CONSEIL INTERNATIONAL MTL)	Favoriser le dév. des compétences	Congrès, colloques et conférences	Québec	2	130,00 \$
Le Québec et le Japon à l'heure de la croissance verte	FORUM GENS D'AFFAIRES QC-JAPON	Favoriser le dév. des compétences	Congrès, colloques et conférences	Québec	2	130,00 \$
Dîner-Conférence	FSPQ	Favoriser le dév. des compétences	Congrès, colloques et conférences	Québec	1	135,00 \$
La Chine en 2009 : tour d'horizon	UNIVERSITÉ DE MONTRÉAL	Favoriser le dév. des compétences	Congrès, colloques et conférences	Québec	1	140,00 \$
Communication et leadership		Favoriser le dév. des compétences	Congrès, colloques et conférences	Québec	1	142,50 \$
Formation Meilleures pratiques d'affaires - La méthode Toyota	Chambre de commerce du Montréal métropolitain	Favoriser le dév. des compétences	Congrès, colloques et conférences	Québec	1	145,00 \$
Les 7 habitudes des gens très efficaces	Chambre de commerce du Montréal métropolitain	Favoriser le dév. des compétences	Congrès, colloques et conférences	Québec	1	145,00 \$
Atelier - maintien à l'emploi des jeunes de talent	Forum des politiques publiques	Favoriser le dév. des compétences	Congrès, colloques et conférences	Québec	1	150,00 \$
Etats-Unis et Union européenne : Enjeux politiques	CORIM (CONSEIL INTERNATIONAL MTL)	Favoriser le dév. des compétences	Congrès, colloques et conférences	Québec	2	150,00 \$
INNO 2009 - Session Les véhicules électriques	NANOQUÉBEC	Favoriser le dév. des compétences	Congrès, colloques et conférences	Québec	1	150,00 \$
Inno 2009, La semaine de l'Innovation	NANOQUÉBEC	Favoriser le dév. des compétences	Congrès, colloques et conférences	Québec	5	150,00 \$
Les choix du Québec - 2010-2030	Association des économistes québécois	Favoriser le dév. des compétences	Congrès, colloques et conférences	Québec	2	150,00 \$
Colloque L'énergie à l'horizon 2020	ASDEQ / SECTION DE LA VIEILLE CAPITALE	Favoriser le dév. des compétences	Congrès, colloques et conférences	Québec	1	160,00 \$
Colloque Pour une utilisation optimale des connaissances	UNIVERSITÉ LAVAL	Favoriser le dév. des compétences	Congrès, colloques et conférences	Québec	1	160,00 \$
Colloque Relève agricole	centre de référence en agriculture	Favoriser le dév. des compétences	Congrès, colloques et conférences	Québec	1	160,00 \$
Copenhague : opportunités écono. Pour le Québec	CORIM (CONSEIL INTERNATIONAL MTL)	Favoriser le dév. des compétences	Congrès, colloques et conférences	Québec	2	160,00 \$
Déjeuner causerie avec Jean Charest	CORIM (CONSEIL INTERNATIONAL MTL)	Favoriser le dév. des compétences	Congrès, colloques et conférences	Québec	2	160,00 \$

Question 20 - suite

Titre de l'activité	Nom fournisseur	Nom du thème	Nom du sous-thème	Endroit	Nb Participants	Coût direct total
Les perspectives du marché de l'habitation- Québec	SCHL	Favoriser le dév. des compétences	Congrès, colloques et conférences	Québec	1	160,00 \$
Les Perspectives 2009 Les nouveaux repères pour l'agroalimentaire de demain	centre de référence en agriculture	Favoriser le dév. des compétences	Congrès, colloques et conférences	Québec	1	172,75 \$
Accelerating Social Innovation	PUBLIC POLICY FORUM	Favoriser le dév. des compétences	Congrès, colloques et conférences	Québec	1	175,00 \$
Colloque sur le forum des jeunes de la FPQ	FORPIQ	Favoriser le dév. des compétences	Congrès, colloques et conférences	Québec	1	175,00 \$
Lumière sur la responsabilité - Forum des jeunes	FORUM DES JEUNES DE LA FONCTION PUBLIQUE	Favoriser le dév. des compétences	Congrès, colloques et conférences	Québec	1	175,00 \$
Conférence sur les nouveautés en capital de risque	RÉSEAU CAPITAL QUEBEC	Favoriser le dév. des compétences	Congrès, colloques et conférences	Québec	1	178,00 \$
Colloque annuel sur la conjoncture économique	Association des économistes québécois	Favoriser le dév. des compétences	Congrès, colloques et conférences	Québec	3	180,00 \$
La Chine et la crise économique mondiale	CORIM (CONSEIL INTERNATIONAL MTL)	Favoriser le dév. des compétences	Congrès, colloques et conférences	Québec	3	185,00 \$
Intérêts de l'Espagne et du Qc dans les négociations de APCE	Association d'affaires Espagne-Canada	Favoriser le dév. des compétences	Congrès, colloques et conférences	Québec	2	190,00 \$
Les Grandes conférences MBA.	L'association des MBA du Québec (AMBAQ)	Favoriser le dév. des compétences	Congrès, colloques et conférences	Québec	1	190,00 \$
Parlons Exportations 2009 - Exportations et Développement Canada	Chambre de commerce du Montréal métropolitain	Favoriser le dév. des compétences	Congrès, colloques et conférences	Québec	1	190,00 \$
Tendances économiques	RÉSEAU CAPITAL QUEBEC	Favoriser le dév. des compétences	Congrès, colloques et conférences	Québec	1	190,00 \$
L'essentiel de la prestation électronique de services publics	ENAP-ÉCOLE D'ADM. PUBLIQUE	Favoriser le dév. des compétences	Congrès, colloques et conférences	Québec	1	195,00 \$
Marketing des services publics	ENAP-ÉCOLE D'ADM. PUBLIQUE	Favoriser le dév. des compétences	Congrès, colloques et conférences	Québec	1	195,00 \$
Métrique et performance des systèmes et TI	ENAP-ÉCOLE D'ADM. PUBLIQUE	Favoriser le dév. des compétences	Congrès, colloques et conférences	Québec	1	195,00 \$
Se protéger du risque de change - (entreprises)	Chambre de commerce du Montréal métropolitain	Favoriser le dév. des compétences	Congrès, colloques et conférences	Québec	1	195,00 \$
Vers un nouveau management	CONFÉRENCES GRANDES TENDANCES	Favoriser le dév. des compétences	Congrès, colloques et conférences	Québec	2	198,00 \$
Finance : Traverser la crise sans crise	HEC Montréal	Favoriser le dév. des compétences	Congrès, colloques et conférences	Québec	1	200,00 \$
AUAMQ - Journée de réflexion à Lévis	AUAMQ	Favoriser le dév. des compétences	Congrès, colloques et conférences	Québec	1	220,00 \$
Journée d'étude de l'AUAMQ.	AUAMQ	Favoriser le dév. des compétences	Congrès, colloques et conférences	Québec	1	220,00 \$
10e colloque sur la sécurité civile	MINISTÈRE SÉCURITÉ PUBLIQUE	Favoriser le dév. des compétences	Congrès, colloques et conférences	Québec	1	225,00 \$
Atelier formation : La négociation de licences PI		Favoriser le dév. des compétences	Congrès, colloques et conférences	Québec	3	225,00 \$
44e Congrès de l'APSQ	APSQ	Favoriser le dév. des compétences	Congrès, colloques et conférences	Québec	1	235,00 \$
Colloque des ingénieurs de l'État 2009	ASS. PROF. INGÉNIEURS DU GOUV. DU QUÉBEC	Favoriser le dév. des compétences	Congrès, colloques et conférences	Québec	1	240,00 \$
Bye Bye anxiété (gestion de l'anxiété dans un contexte de relation d'aide)	CIRPA	Favoriser le dév. des compétences	Congrès, colloques et conférences	Québec	1	245,00 \$
Organisation d'événements	Formation 4 Temps	Favoriser le dév. des compétences	Congrès, colloques et conférences	Québec	1	245,00 \$

Question 20 - suite

Titre de l'activité	Nom fournisseur	Nom du thème	Nom du sous-thème	Endroit	Nb participants	Coût direct total
Chaîne de valeur, chaîne de profits	REPEX / REGROUPEMENTS PROFESSIONNELLE L'EXPORTATION	Favoriser le dév. des compétences	Congrès, colloques et conférences	Québec	1	253,00 \$
L'approvisionnement en solution à la récession	Corporation des Programmes de préparation à la retraite/televisionnement du Québec	Favoriser le dév. des compétences	Congrès, colloques et conférences	Québec	1	285,00 \$
Colloque sur le marché des hôpitaux et du réseau de la santé du Québec 2009	OPC Événements	Favoriser le dév. des compétences	Congrès, colloques et conférences	Québec	1	295,00 \$
Rencontre Entrepreneurial Jeunesse 2009		Favoriser le dév. des compétences	Congrès, colloques et conférences	Québec	1	295,00 \$
Colloque 7 mai 2009. En découvrant de nouveaux	GQCE	Favoriser le dév. des compétences	Congrès, colloques et conférences	Québec	1	300,00 \$
Inno - 09 La semaine de l'innovation	RÉSEAU MATÉRIEL QUÉBEC	Favoriser le dév. des compétences	Congrès, colloques et conférences	Québec	2	300,00 \$
Commandite - La révolution qualitative	INFOPRESSE	Favoriser le dév. des compétences	Congrès, colloques et conférences	Québec	1	310,00 \$
Journée Infopresse	INFOPRESSE	Favoriser le dév. des compétences	Congrès, colloques et conférences	Québec	1	310,00 \$
Colloque - Le Savoir en action	CRI-Viff	Favoriser le dév. des compétences	Congrès, colloques et conférences	Québec	2	340,60 \$
2 conférences à l'École d'été sur la Chine	UNIVERSITÉ DE MONTRÉAL	Favoriser le dév. des compétences	Congrès, colloques et conférences	Québec	1	350,00 \$
Le Québec, un État résolument ouvert sur le monde	CORIM (CONSEIL INTERNATIONAL MTL)	Favoriser le dév. des compétences	Congrès, colloques et conférences	Québec	5	355,00 \$
Les bases d'un nouveau partenariat Canada/Afrique	CONSEIL CANADIEN POUR AFRIQUE	Favoriser le dév. des compétences	Congrès, colloques et conférences	Québec	1	360,00 \$
La Chine face à la crise économique mondiale	UNIVERSITÉ DE MONTRÉAL	Favoriser le dév. des compétences	Congrès, colloques et conférences	Québec	2	380,00 \$
« La Chine : comment elle nous change »	UNIVERSITÉ DE MONTRÉAL	Favoriser le dév. des compétences	Congrès, colloques et conférences	Québec	1	396,00 \$
Marketing: Tirer les leçons de la crise	HEC / ÉCOLE DES HAUTES ÉTUDES COMMERCIALES DE MTL	Favoriser le dév. des compétences	Congrès, colloques et conférences	Québec	2	398,95 \$
Pour un développement durable en Afrique		Favoriser le dév. des compétences	Congrès, colloques et conférences	Québec	1	400,00 \$
URQ 2009 Lac-Saint-Jean	URQ (UNIV. RURALE QC)	Favoriser le dév. des compétences	Congrès, colloques et conférences	Québec	1	400,00 \$
Conférence NASCO 2009	AQIR-ASS. QC TRANSPORT-ROUTES	Favoriser le dév. des compétences	Congrès, colloques et conférences	Québec	1	450,00 \$
Congrès de l'ASDEQ 2009 - Les grandes villes	Association des économistes québécois	Favoriser le dév. des compétences	Congrès, colloques et conférences	Québec	1	473,98 \$
2009 Conférence : La gestion des données pour la science	ICIST	Favoriser le dév. des compétences	Congrès, colloques et conférences	Québec	1	475,00 \$
Un regard pratique s'impose	APFF (ass. planification fiscale financière)	Favoriser le dév. des compétences	Congrès, colloques et conférences	Québec	1	487,00 \$
Webcom Montréal		Favoriser le dév. des compétences	Congrès, colloques et conférences	Québec	1	495,00 \$
CLLAP 2009 (Conférence logiciels libres)	CLLAP (CONF. SUR LOGICIELS LIBRES ET ADM. PUBLIQUE)	Favoriser le dév. des compétences	Congrès, colloques et conférences	Québec	2	500,00 \$
Les grands projets	CHAMBRE COMMERCE MTL METROPOLITAIN	Favoriser le dév. des compétences	Congrès, colloques et conférences	Québec	1	507,94 \$
Forum de l'industrie touristique de l'Outaouais	Tourisme Outaouais	Favoriser le dév. des compétences	Congrès, colloques et conférences	Québec	3	510,00 \$
7e Colloque annuel du Forum des jeunes de la fonction publique	FORUM DES JEUNES DE LA FONCTION PUBLIQUE	Favoriser le dév. des compétences	Congrès, colloques et conférences	Québec	3	525,00 \$

Question 20 - suite

Titre de l'activité	Nom fournisseur	Nom du thème	Nom du sous-thème	Endroit	Nb Participants	Coût direct total
Colloque sur la génération du CEFRIO	CEFRIQ	Favoriser le dév. des compétences	Congrès, colloques et conférences	Québec	1	525,00 \$
Transformation organisationnelle pour augmenter la productivité	ORDRE CONSEILLERS RH & RELATIONS INDUSTRIELLES QC	Favoriser le dév. des compétences	Congrès, colloques et conférences	Québec	1	525,00 \$
Colloque international jeux et dépendances	FQRSC	Favoriser le dév. des compétences	Congrès, colloques et conférences	Québec	1	530,51 \$
34e congrès annuel de l'ASDEQ	ASDEQ / SECTION DE LA VIEILLE CAPITALE	Favoriser le dév. des compétences	Congrès, colloques et conférences	Québec	2	535,00 \$
Chine : Le poids... et les 20 ans de Tiananmen...	UNIVERSITÉ DE MONTRÉAL	Favoriser le dév. des compétences	Congrès, colloques et conférences	Québec	2	560,00 \$
Géodiffusion 2009: L'intelligence d'affaires et le géospacial	Korem	Favoriser le dév. des compétences	Congrès, colloques et conférences	Québec	2	600,00 \$
La communication au cœur de la fonction RH	ORDRE CONSEILLERS RH & RELATIONS INDUSTRIELLES QC	Favoriser le dév. des compétences	Congrès, colloques et conférences	Québec	1	680,00 \$
Colloque de la SOEP	SOCIÉTÉ QC D'ÉVALUATION DE PROGRAMME	Favoriser le dév. des compétences	Congrès, colloques et conférences	Québec	5	695,00 \$
Journée des acquisitions 2009	CSPQ	Favoriser le dév. des compétences	Congrès, colloques et conférences	Québec	4	700,00 \$
Web participatif : gérer sa marque sur le web	EX-CENTRIS	Favoriser le dév. des compétences	Congrès, colloques et conférences	Québec	2	720,00 \$
Les dix secrets du négociateur efficace	UNIVERSITÉ LAVAL	Favoriser le dév. des compétences	Congrès, colloques et conférences	Québec	1	725,00 \$
Le droit de l'accommodement 2009	Labour Law	Favoriser le dév. des compétences	Congrès, colloques et conférences	Québec	1	795,00 \$
Conférence politiques scientifiques canadiennes	CAP	Favoriser le dév. des compétences	Congrès, colloques et conférences	Québec	2	800,00 \$
Approche client dans un contexte d'offre multicana	ENAP-ÉCOLE D'ADM. PUBLIQUE	Favoriser le dév. des compétences	Congrès, colloques et conférences	Québec	3	885,00 \$
Hors série 2009 - Semaine des secrétaires - L'intelligence sociale	MANURI FORMATION	Favoriser le dév. des compétences	Congrès, colloques et conférences	Québec	2	900,00 \$
Congrès HORIZON 2010 : Anticiper le changement	RÉSEAU CAPITAL QUÉBEC	Favoriser le dév. des compétences	Congrès, colloques et conférences	Québec	1	999,00 \$
Colloque de l'ADARUQ 2009	ADARIQ	Favoriser le dév. des compétences	Congrès, colloques et conférences	Québec	4	1 100,00 \$
symposium sur le partenariat biopharmaceutique	BIOCONTACT	Favoriser le dév. des compétences	Congrès, colloques et conférences	Québec	1	1 250,00 \$
World Conference on Disaster Managment	The Canadian centre for emergency Preparedness	Favoriser le dév. des compétences	Congrès, colloques et conférences	Hors Québec	1	1 285,20 \$
Congrès ORHRI	ORDRE CONSEILLERS RH & RELATIONS INDUSTRIELLES QC	Favoriser le dév. des compétences	Congrès, colloques et conférences	Québec	2	1 360,00 \$
4e Sommet des Professionnels de l'Exportation	REPEX / REGROUPEMENTS PROFESSIONNELLE L'EXPORTATION	Favoriser le dév. des compétences	Congrès, colloques et conférences	Québec	5	1 456,00 \$
Journée des communications gouvernementales 2009	FORUM RESPONSABLES COMMUNICATIONS GOUV. QC	Favoriser le dév. des compétences	Congrès, colloques et conférences	Québec	8	1 600,00 \$
Congrès BIO 2009	BIO International Convention	Favoriser le dév. des compétences	Congrès, colloques et conférences	Québec	1	1 699,77 \$
Venture Capital Forum 2010 - Montréal-Boston	CHAMBRE DE COMMERCE FRANÇAISE AU CANADA	Favoriser le dév. des compétences	Congrès, colloques et conférences	Québec	3	2 400,00 \$

Question 20 - suite

Titre de l'activité	Nom fournisseur	Nom du thème	Nom du sous-thème	Endroit	Nb Participants	Coût direct total
Colloque sur l'industrie forestière 7 et 8 mai	Institut des régions ressources	Favoriser le dév. des compétences	Congrès, colloques et conférences	Québec	9	2 700,00 \$
Journée annuelle de la DRH	MINISTÈRE MDEIE	Favoriser le dév. des compétences	Congrès, colloques et conférences	Québec	29	3 000,00 \$
Conférence canadienne 2009 de l'IVI	Institut des vérificateurs internes	Favoriser le dév. des compétences	Congrès, colloques et conférences	Québec	3	4 000,00 \$
Congrès annuel des adjointes administratives	FÉDÉRATION SECRÉTAIRES PROFESSIONNELLES DU QC	Favoriser le dév. des compétences	Congrès, colloques et conférences	Québec	30	14 140,00 \$
5 S	MDEIE	Favoriser le dév. des compétences	Formation à la tâche	Québec	1	0,00 \$
Analyse de projet d'investissement et leur montage	MDEIE	Favoriser le dév. des compétences	Formation à la tâche	Québec	1	0,00 \$
Atelier de réflexion sur la carrière	MDEIE	Favoriser le dév. des compétences	Formation à la tâche	Québec	5	0,00 \$
branding	MDEIE	Favoriser le dév. des compétences	Formation à la tâche	Québec	1	0,00 \$
Connaissance générale des normes comptables (IFRS)	CONTRÔLEUR DES FINANCES	Favoriser le dév. des compétences	Formation à la tâche	Québec	2	0,00 \$
Étude de faisabilité	MINISTÈRE MDEIE	Favoriser le dév. des compétences	Formation à la tâche	Québec	2	0,00 \$
Formation avancée dans Contribute	MDEIE (Martin Caron - Edimestre)	Favoriser le dév. des compétences	Formation à la tâche	Québec	3	0,00 \$
Formation cercles de gestion interministériels	CSPQ	Favoriser le dév. des compétences	Formation à la tâche	Québec	1	0,00 \$
formation Clientis	MINISTÈRE MDEIE	Favoriser le dév. des compétences	Formation à la tâche	Québec	2	0,00 \$
formation Contribute	MDEIE	Favoriser le dév. des compétences	Formation à la tâche	Québec	1	0,00 \$
Formation des animateurs de cercles de gestion	CENTRE DE SERVICES PARTAGÉS	Favoriser le dév. des compétences	Formation à la tâche	Québec	1	0,00 \$
Formation en logistique	MDEIE	Favoriser le dév. des compétences	Formation à la tâche	Québec	2	0,00 \$
FORMATION LSA	MDEIE	Favoriser le dév. des compétences	Formation à la tâche	Québec	12	0,00 \$
Formation LSDA à distance	MINISTÈRE MDEIE	Favoriser le dév. des compétences	Formation à la tâche	Québec	1	0,00 \$
Formation sur la propriété intellectuelle	Gestion Valeo	Favoriser le dév. des compétences	Formation à la tâche	Québec	38	0,00 \$
Forum cercles gestion interministériels	CSPQ	Favoriser le dév. des compétences	Formation à la tâche	Québec	1	0,00 \$
Forum régional des comités de santé et de sécurité	APSSAP	Favoriser le dév. des compétences	Formation à la tâche	Québec	1	0,00 \$
Intervention psychosociale contexte de pandémie	CONSEIL DU TRÉSOR / SECRÉTARIAT	Favoriser le dév. des compétences	Formation à la tâche	Québec	1	0,00 \$
Le représentant à la prévention et l'employeur	APSSAP	Favoriser le dév. des compétences	Formation à la tâche	Québec	3	0,00 \$
Le Web partout, tout le temps et tout de suite	Web Éducation	Favoriser le dév. des compétences	Formation à la tâche	Québec	1	0,00 \$
Loi sur les organismes publics et ses règlements	CONSEIL DU TRÉSOR / SECRÉTARIAT	Favoriser le dév. des compétences	Formation à la tâche	Québec	1	0,00 \$
Lois et intervenants en matière de gestion financière	CONTRÔLEUR DES FINANCES	Favoriser le dév. des compétences	Formation à la tâche	Québec	1	0,00 \$
Mise à niveau contribute	MINISTÈRE MDEIE	Favoriser le dév. des compétences	Formation à la tâche	Québec	1	0,00 \$

Question 20 - suite

Titre de l'activité	Nom fournisseur	Nom du thème	Nom du sous-thème	Endroit	Nb Participants	Coût direct total
Mise à niveau en sécurité civile et pandémie	MINISTÈRE MDEIE	Favoriser le dév. des compétences	Formation à la tâche	Québec	40	0,00 \$
Prêts et placements assortis de conditions avantageuses	CONTRÔLEUR DES FINANCES	Favoriser le dév. des compétences	Formation à la tâche	Québec	4	0,00 \$
Programme de démonstration de technologies vertes	MINISTÈRE MDEIE	Favoriser le dév. des compétences	Formation à la tâche	Québec	14	0,00 \$
Programme de soutien aux partenariats et aux filières industrielles	MINISTÈRE MDEIE	Favoriser le dév. des compétences	Formation à la tâche	Québec	11	0,00 \$
Secourisme	CENTRE DE FORMATION EN SECOURISME DU QUÉBEC	Favoriser le dév. des compétences	Formation à la tâche	Québec	2	0,00 \$
Séminaire sur les programmes d'appui pour les PME	POLE-QC, CHAUDIERES APPALACHES	Favoriser le dév. des compétences	Formation à la tâche	Québec	3	0,00 \$
Structure des emplois, description d'emplois	SCT	Favoriser le dév. des compétences	Formation à la tâche	Québec	1	0,00 \$
Toyota Way	MINISTÈRE MDEIE	Favoriser le dév. des compétences	Formation à la tâche	Québec	2	0,00 \$
Validation technique	MINISTÈRE MDEIE	Favoriser le dév. des compétences	Formation à la tâche	Québec	5	0,00 \$
Vitrine technologique	MDEIE	Favoriser le dév. des compétences	Formation à la tâche	Québec	12	0,00 \$
Antidote RX	ASIQ	Favoriser le dév. des compétences	Formation à la tâche	Québec	1	40,00 \$
ADARUQ- Évaluation par les comités de pairs	ADARUQ	Favoriser le dév. des compétences	Formation à la tâche	Québec	1	50,00 \$
Français correctif	CENTRE DES SERVICES PARTAGÉS DU QUÉBEC	Favoriser le dév. des compétences	Formation à la tâche	Québec	1	50,00 \$
Les changements climatiques et l'économie du Québec	ASDEQ / SECTION DE LA VIEILLE CAPITALE	Favoriser le dév. des compétences	Formation à la tâche	Québec	1	75,00 \$
Rire et grandir en 10 étapes	Fédération des secrétaires professionnels du Québec	Favoriser le dév. des compétences	Formation à la tâche	Québec	1	81,50 \$
Accueil et intégration : une stratégie efficace	ORDRE CONSEILLERS RH & RELATIONS INDUSTRIELLES QC	Favoriser le dév. des compétences	Formation à la tâche	Québec	1	100,00 \$
MPA GESTION RELATION CLIENT		Favoriser le dév. des compétences	Formation à la tâche	Québec	1	100,00 \$
Rédaction de texte	CENTRE DES SERVICES PARTAGÉS DU QUÉBEC	Favoriser le dév. des compétences	Formation à la tâche	Québec	1	100,00 \$
Statistiques descriptives en évaluation de programme	GRAEP	Favoriser le dév. des compétences	Formation à la tâche	Québec	1	100,00 \$
WEBINAIRE - Pas à pas à l'exportation	CONSULTATION CONTACTS MONDE	Favoriser le dév. des compétences	Formation à la tâche	Québec	1	114,75 \$
James Cherry, pdg d'Aéroports Montréal.	CORIM (CONSEIL INTERNATIONAL MTL)	Favoriser le dév. des compétences	Formation à la tâche	Québec	2	120,00 \$
Vendre aux chaînes de détail	CHAMBRE COMMERCE MTL MÉTROPOLITAIN	Favoriser le dév. des compétences	Formation à la tâche	Québec	1	145,00 \$
Introduction à la gestion de projet	GP-Québec	Favoriser le dév. des compétences	Formation à la tâche	Québec	2	150,00 \$
Modèles mixtes avec SAS et STATA	CIQSS	Favoriser le dév. des compétences	Formation à la tâche	Québec	1	150,00 \$
RCR DEA	Formation prévention secours	Favoriser le dév. des compétences	Formation à la tâche	Québec	2	175,00 \$
Loi sur l'aménagement et l'urbanisme	ORDRE DES URBANISTES DU QC-OUQ	Favoriser le dév. des compétences	Formation à la tâche	Québec	1	177,19 \$

Question 20 - suite

Titre de l'activité	Nom fournisseur	Nom du thème	Nom du sous-thème	Endroit	Nb Participants	Coût direct total
100 jours	Axio - Dolmen	Favoriser le dév. des compétences	Formation à la tâche	Québec	1	180,00 \$
L'Arizona, des occasions d'affaires considérables	CHAMBRE COMMERCE MTL MÉTROPOLITAIN	Favoriser le dév. des compétences	Formation à la tâche	Québec	2	180,00 \$
Gestion des dossiers d'accident du travail	RRSPT	Favoriser le dév. des compétences	Formation à la tâche	Québec	1	195,00 \$
Introduction à la gestion de la SST module 26	RÉSEAU EN SANTÉ DES PERSONNES	Favoriser le dév. des compétences	Formation à la tâche	Québec	1	195,00 \$
Marketing des services publics	ENAP-ÉCOLE D'ADM. PUBLIQUE	Favoriser le dév. des compétences	Formation à la tâche	Québec	1	195,00 \$
S'APPROVISIONNER À L'INTERNATIONAL	Chambre de commerce du Montréal métropolitain	Favoriser le dév. des compétences	Formation à la tâche	Québec	1	195,00 \$
Atelier d'aide à la préparation aux tests TAGE-MAG	HEC	Favoriser le dév. des compétences	Formation à la tâche	Québec	1	200,00 \$
Exposer à une foire commerciale internationale	CORPEX	Favoriser le dév. des compétences	Formation à la tâche	Québec	2	200,00 \$
Formation statistique descriptive en évaluation	GRAEP	Favoriser le dév. des compétences	Formation à la tâche	Québec	2	200,00 \$
Mesure, évaluation et construction d'instruments de collecte de données		Favoriser le dév. des compétences	Formation à la tâche	Québec	2	200,00 \$
Mieux communiquer par courriel	CENTRE DE SERVICES PARTAGÉS	Favoriser le dév. des compétences	Formation à la tâche	Québec	1	200,00 \$
Mise à jour de la jurisprudence	RRSPT	Favoriser le dév. des compétences	Formation à la tâche	Québec	1	215,00 \$
Visio 2002-2003 débutant	AFI Formation	Favoriser le dév. des compétences	Formation à la tâche	Québec	2	220,00 \$
Word 2002 - Expérimentation 2	EDUMICRO	Favoriser le dév. des compétences	Formation à la tâche	Québec	1	226,00 \$
Rédaction de comptes rendus de réunions	Formation 4 Temps	Favoriser le dév. des compétences	Formation à la tâche	Québec	1	228,00 \$
Évaluer et élaborer un plan de formation	UNIVERSITÉ LAVAL	Favoriser le dév. des compétences	Formation à la tâche	Québec	1	250,00 \$
Animation et groupe de formation	UNIVERSITÉ LAVAL	Favoriser le dév. des compétences	Formation à la tâche	Québec	1	260,00 \$
Formation savoir dire, savoir-faire	Centre de secrétariat plus	Favoriser le dév. des compétences	Formation à la tâche	Québec	1	295,00 \$
GES835 - Innovation et créativité	ÉCOLE DE TECHNOLOGIE SUPÉRIEURE (ETS)	Favoriser le dév. des compétences	Formation à la tâche	Québec	1	300,00 \$
Analyse des politiques publiques	ENAP	Favoriser le dév. des compétences	Formation à la tâche	Québec	1	325,00 \$
Atelier de perfectionnement admissibilité concours	CSPQ	Favoriser le dév. des compétences	Formation à la tâche	Québec	2	350,00 \$
Analyse et réingénierie des processus	UNIVERSITÉ LAVAL	Favoriser le dév. des compétences	Formation à la tâche	Québec	1	365,00 \$
Mieux comprendre les technologies Web	TECHNOLOGIA FORMATION	Favoriser le dév. des compétences	Formation à la tâche	Québec	1	375,00 \$
Droit du travail - certificat en relations de travail	TÉLÉ UNIVERSITÉ	Favoriser le dév. des compétences	Formation à la tâche	Québec	1	375,69 \$
Logiciel InDesign	MULTIHEXA	Favoriser le dév. des compétences	Formation à la tâche	Québec	1	390,00 \$
Formation contexte interne et éthique	ENAP-ÉCOLE D'ADM. PUBLIQUE	Favoriser le dév. des compétences	Formation à la tâche	Québec	1	450,00 \$
Sstress post-traumatique: identifier et accompagner	RRSPT	Favoriser le dév. des compétences	Formation à la tâche	Québec	1	470,00 \$

Question 20 - suite

Titre de l'activité	Nom fournisseur	Nom du thème	Nom du sous-thème	Endroit	Nb Participants	Coût direct total
Formation à Together 2008 SP1	DMR CONSEIL (DIVISION FUJITSU)	Favoriser le dév. des compétences	Formation à la tâche	Québec	1	500,00 \$
Formation word	FORMATION QUALI TEMPS	Favoriser le dév. des compétences	Formation à la tâche	Québec	2	504,50 \$
Management stratégique	ENAP	Favoriser le dév. des compétences	Formation à la tâche	Québec	1	600,00 \$
Compétences stratégiques & relationnelles	ENAP	Favoriser le dév. des compétences	Formation à la tâche	Québec	3	615,00 \$
Bien secondar son patron : une priorité	MANURI FORMATION	Favoriser le dév. des compétences	Formation à la tâche	Québec	1	695,00 \$
Maîtrise commerce électronique	HEC Montréal	Favoriser le dév. des compétences	Formation à la tâche	Québec	1	717,07 \$
Cours d'anglais	BOUCHEREAU LINGUA INTERNATIONAL	Favoriser le dév. des compétences	Formation à la tâche	Québec	2	720,00 \$
Développer ses habiletés en communication : l'intelligence émotionnelle	Centre de secrétariat plus	Favoriser le dév. des compétences	Formation à la tâche	Québec	1	750,00 \$
Former les formateurs	VERSALYS	Favoriser le dév. des compétences	Formation à la tâche	Québec	1	750,00 \$
Traitement des plaintes et des clients difficiles	TECHNOLOGIA FORMATION	Favoriser le dév. des compétences	Formation à la tâche	Québec	1	750,00 \$
Transition ITIL V2 à V3	TECHNOLOGIA FORMATION	Favoriser le dév. des compétences	Formation à la tâche	Québec	1	875,00 \$
Gestion budgétaire gouvernementale et gestion axée sur les résultats	ENAP	Favoriser le dév. des compétences	Formation à la tâche	Québec	1	900,00 \$
BDO518-0016-Administration de MS SQL Server 2005	GRIM CENTRE RECHERCHE INFORMATIQUE MTL	Favoriser le dév. des compétences	Formation à la tâche	Québec	1	995,00 \$
Comment tripler les résultats de vos foires commerciales	Chambre de commerce du Montréal métropolitain	Favoriser le dév. des compétences	Formation à la tâche	Québec	2	1 005,00 \$
Formation sur la confidentialité	Firme Stein Monast s.e.n.c.r.l	Favoriser le dév. des compétences	Formation à la tâche	Québec	21	1 300,00 \$
Développer ses habiletés en communication : l'intelligence émotionnelle, une compétence professionnelle	HEC Montréal	Favoriser le dév. des compétences	Formation à la tâche	Québec	1	1 400,00 \$
FORMATION DE FORMATEURS	TECHNOLOGIA FORMATION	Favoriser le dév. des compétences	Formation à la tâche	Québec	2	1 500,00 \$
GPL-A3294 - Exercer un leadership efficace - GPL-A4055 - Programme de certification universitaire en analyse d'affaires - MNG-A2391- Gestion des équipes de travail - GPL-A3465 - Veille stratégique donner du sens à l'information	UNIVERSITÉ LAVAL	Favoriser le dév. des compétences	Formation à la tâche	Québec	1	1 515,00 \$
L'ABC de la gestion	GROUPE CONSEIL CFC (MANAGEMENT R.H.)	Favoriser le dév. des compétences	Formation à la tâche	Québec	3	1 711,25 \$
La gestion stratégique : de l'analyse à l'action	HEC / ÉCOLE DES HAUTES ÉTUDES COMMERCIALES DE MTL	Favoriser le dév. des compétences	Formation à la tâche	Québec	1	1 795,00 \$
Accréditation Trima	Lionel Arsenault	Favoriser le dév. des compétences	Formation à la tâche	Québec	1	2 500,00 \$
Rédaction persuasive	ACTI-COM	Favoriser le dév. des compétences	Formation à la tâche	Québec	12	3 180,00 \$
Atelier : information sur la coopération en science		Favoriser le dév. des compétences	Hors Québec	Hors Québec	1	0,00 \$
Atelier technique sur dépenses au titre de recherche		Favoriser le dév. des compétences	Hors Québec	Hors Québec	1	0,00 \$
Cap and Trade Allocations and Benchmarking Worksh		Favoriser le dév. des compétences	Hors Québec	Hors Québec	1	0,00 \$

Question 20 - suite

Titre de l'activité	Nom fournisseur	Nom du thème	Nom du sous-thème	Endroit	Nb participants	Coût direct total
Congrès 2010 International Association of Bedding		Favoriser le dév. des compétences	Hors Québec	Hors Québec	1	0,00 \$
Congrès annuel de CVCA		Favoriser le dév. des compétences	Hors Québec	Hors Québec	1	0,00 \$
Congrès de Association de la langue (AIIA)		Favoriser le dév. des compétences	Hors Québec	Hors Québec	1	0,00 \$
Institut techno Massachusett Entrepreneurship cent		Favoriser le dév. des compétences	Hors Québec	Hors Québec	1	0,00 \$
Public Policy Forum Toronto		Favoriser le dév. des compétences	Hors Québec	Hors Québec	2	0,00 \$
Science an technology in Society Forum		Favoriser le dév. des compétences	Hors Québec	Hors Québec	1	0,00 \$
Séminaire sur la politique commerciale		Favoriser le dév. des compétences	Hors Québec	Hors Québec	1	0,00 \$
Stage de formation immersion anglaise		Favoriser le dév. des compétences	Hors Québec	Hors Québec	1	0,00 \$
Air force Outlook		Favoriser le dév. des compétences	Hors Québec	Hors Québec	1	42,00 \$
Modern Shipbuilding Conference		Favoriser le dév. des compétences	Hors Québec	Hors Québec	1	200,00 \$
Conférence Ass. Des industries aérospatiales Can.		Favoriser le dév. des compétences	Hors Québec	Hors Québec	1	292,51 \$
Conférence innovation sociale		Favoriser le dév. des compétences	Hors Québec	Hors Québec	1	358,75 \$
Proposer bases d'un nouveau partenariat Canada-Afr		Favoriser le dév. des compétences	Hors Québec	Hors Québec	1	360,00 \$
Conférence - Gestion des données pour la science		Favoriser le dév. des compétences	Hors Québec	Hors Québec	1	475,00 \$
Conférence Laser 2009		Favoriser le dév. des compétences	Hors Québec	Hors Québec	1	556,50 \$
99e congrès National Retail Federation		Favoriser le dév. des compétences	Hors Québec	Hors Québec	1	759,48 \$
East Coast Maritime Conference		Favoriser le dév. des compétences	Hors Québec	Hors Québec	1	789,87 \$
Maillage sur l'industrie du capital de risque		Favoriser le dév. des compétences	Hors Québec	Hors Québec	1	800,00 \$
Congrès annuel American Wind Energy Association		Favoriser le dév. des compétences	Hors Québec	Hors Québec	1	834,92 \$
Colloque Windpower		Favoriser le dév. des compétences	Hors Québec	Hors Québec	1	914,66 \$
Conférence XXVI IASP World conference 2009		Favoriser le dév. des compétences	Hors Québec	Hors Québec	1	994,70 \$
Global Supply Chain Management Conference		Favoriser le dév. des compétences	Hors Québec	Hors Québec	2	1 271,00 \$
Conférence sur la sécurité civile		Favoriser le dév. des compétences	Hors Québec	Hors Québec	1	1 285,20 \$
Forum 2009 de l'OCDE		Favoriser le dév. des compétences	Hors Québec	Hors Québec	1	1 381,89 \$
Conference Can/Am border Trade Alliance		Favoriser le dév. des compétences	Hors Québec	Hors Québec	1	1 688,00 \$
Training leadership Summit		Favoriser le dév. des compétences	Hors Québec	Hors Québec	1	2 343,17 \$
Garther Symposium Ibpco 2009		Favoriser le dév. des compétences	Hors Québec	Hors Québec	1	2 624,49 \$
Formation à l'Université Queen's (Ontario)		Favoriser le dév. des compétences	Hors Québec	Hors Québec	1	3 000,00 \$

Question 20 - suite

Titre de l'activité	Nom fournisseur	Nom du thème	Nom du sous-thème	Endroit	Nb Participants	Coût direct total
77e Congrès de l'ACFAS	Association Francophone pour le Savoir	Favoriser le dév. des compétences	Hors Québec	Hors Québec	24	12 112,35 \$
Comment bâtir une stratégie de communication	MINISTÈRE DES SERVICES GOUVERNEMENTAUX	Favoriser le dév. des compétences	Transfert d'expertise	Québec	1	0,00 \$
Coût de revient et la prise de décision stratégique	MINISTÈRE MDEIE	Favoriser le dév. des compétences	Transfert d'expertise	Québec	1	0,00 \$
Formation Suite JurisBistro (info juridique)		Favoriser le dév. des compétences	Transfert d'expertise	Québec	1	0,00 \$
Gestion de la chaîne d'approvisionnement	Bombardier	Favoriser le dév. des compétences	Transfert d'expertise	Québec	1	0,00 \$
Marketing stratégique	MINISTÈRE MDEIE	Favoriser le dév. des compétences	Transfert d'expertise	Québec	1	0,00 \$
Méthode d'organisation 5S	MINISTÈRE MDEIE	Favoriser le dév. des compétences	Transfert d'expertise	Québec	1	0,00 \$
Régl. Sur la diffusion de l'information protection	Web Éducation	Favoriser le dév. des compétences	Transfert d'expertise	Québec	1	0,00 \$
RENCONTRE AVEC LE PROFESSEUR KLEIN JUAN-LUIS	UQAM-UNIV. DU QUÉBEC A MONTRÉAL	Favoriser le dév. des compétences	Transfert d'expertise	Québec	1	0,00 \$
Séminaire sur les programmes d'appui au PME	MINISTÈRE MDEIE	Favoriser le dév. des compétences	Transfert d'expertise	Québec	1	0,00 \$
Séminaire sur les programmes gouvernementaux	CNRC INSTITUT DES MATÉRIAUX INDUSTRIELS	Favoriser le dév. des compétences	Transfert d'expertise	Québec	1	0,00 \$
Sessions de leçons : All Energy Aberdeen	MDEIE	Favoriser le dév. des compétences	Transfert d'expertise	Québec	9	0,00 \$
Sessions de leçons : Mission Russie	MINISTÈRE MDEIE	Favoriser le dév. des compétences	Transfert d'expertise	Québec	4	0,00 \$
Sessions de leçons : Nasco 2009	MINISTÈRE MDEIE	Favoriser le dév. des compétences	Transfert d'expertise	Québec	4	0,00 \$
Sessions de leçons : Salon des entrepreneurs	MINISTÈRE MDEIE	Favoriser le dév. des compétences	Transfert d'expertise	Québec	6	0,00 \$
Instruments Financiers	CONTRÔLEUR DES FINANCES	Favoriser le dév. des compétences	Transfert d'expertise	Québec	2	14,30 \$
Gouvernance des OBNL	OCAQ / ORDRE DES COMPTABLES AGRÉÉS DU QC	Favoriser le dév. des compétences	Transfert d'expertise	Québec	1	45,00 \$
Formation sur la dynamique commerciale	Demarcom	Favoriser le dév. des compétences	Transfert d'expertise	Québec	1	330,00 \$
CAP-03 Modification des factures et des paiements	DG SAGIR	Habiletés de gestion	Autre	Québec	1	0,00 \$
Formation en relations de travail	MINISTÈRE MDEIE	Habiletés de gestion	Autre	Québec	2	0,00 \$
Pour un management en santé	IDE CONSEIL CONSULTING	Habiletés de gestion	Autre	Québec	1	0,00 \$
Passeport pour le savoir: RDV Annuel des diplômés	HEC Montréal	Habiletés de gestion	Autre	Québec	1	99,00 \$
Être gestionnaire, ça prend du courage	CENTRE DE SERVICES PARTAGÉS	Habiletés de gestion	Autre	Québec	2	150,00 \$
Le Web 2.0 : Allié des gestionnaires ?	FGTI	Habiletés de gestion	Autre	Québec	4	220,00 \$
Maîtrise administration publique pour gestionnaire	ÉNAP-ÉCOLE D'ADM. PUBLIQUE	Habiletés de gestion	Autre	Québec	1	239,22 \$
Groupe d'échanges entre pairs	CONSEIL DU TRÉSOR / SECRETARIAT	Habiletés de gestion	Autre	Québec	1	275,00 \$
Miser sur le mieux-être au travail, choix gagnant	RRSPT	Habiletés de gestion	Autre	Québec	2	315,00 \$
Gestion du changement dans un contexte de projets	TECHNOLOGIA FORMATION	Habiletés de gestion	Autre	Québec	1	395,00 \$
Le gestionnaire de projets	GP-Québec	Habiletés de gestion	Autre	Québec	2	500,00 \$
Colloque sur le leadership	ÉNAP-ÉCOLE D'ADM. PUBLIQUE	Habiletés de gestion	Autre	Québec	1	625,00 \$
L'intelligence émotionnelle au travail	MANURI FORMATION	Habiletés de gestion	Autre	Québec	2	790,00 \$

Question 20 - suite

Titre de l'activité	Nom fournisseur	Nom du thème	Nom du sous-thème	Endroit	Nb Participants	Coût direct total
Gérer les projets informatiques	AFI Formation	Habiletés de gestion	Autre	Québec	1	1 485,00 \$
Gestion efficace du temps et des priorités	TECHNOLOGIA FORMATION	Habiletés de gestion	Autre	Québec	2	1 500,00 \$
Gestion de projets informatiques (GE101)	TECHNOLOGIA FORMATION	Habiletés de gestion	Autre	Québec	2	2 100,00 \$
L'état et la mondialisation	ÉNAP-ÉCOLE D'ADM. PUBLIQUE	Habiletés de gestion	ÉNAP PFGP	Québec	1	275,00 \$
Méthodes de recherches et d'intervention en milieu organisationnel	ÉNAP-ÉCOLE D'ADM. PUBLIQUE	Habiletés de gestion	ÉNAP PFGP	Québec	1	275,00 \$
Se préparer à des concours (SP151)	ÉNAP	Habiletés de gestion	ÉNAP PFGP	Québec	2	500,00 \$
Les services partagés : orientations, réalisations	FGTI	Habiletés de gestion	Professionnels en sit. de gestion	Québec	2	70,00 \$
Conférence La confiance : mode d'emploi	GROUPE CONSEIL CFC (MANAGEMENT R.H.)	Habiletés de gestion	Professionnels en sit. de gestion	Québec	1	140,00 \$
Gestion par résultats	ÉNAP-ÉCOLE D'ADM. PUBLIQUE	Habiletés de gestion	Professionnels en sit. de gestion	Québec	1	327,00 \$
La gestion d'un centre de documentation et d'information	CORPORATION BIBLIOTHÉCAIRES PROFESSIONNELS QC	Habiletés de gestion	Professionnels en sit. de gestion	Québec	1	340,00 \$
Changements technologiques et gestion des R-H	ÉNAP-ÉCOLE D'ADM. PUBLIQUE	Habiletés de gestion	Professionnels en sit. de gestion	Québec	1	360,00 \$
Rôle de conseiller en service à la clientèle	TECHNOLOGIA FORMATION	Habiletés de gestion	Professionnels en sit. de gestion	Québec	1	750,00 \$
Queen's Summer Institute on Trade Policy	Université Queen Toronto	Habiletés de gestion	Professionnels en sit. de gestion	Hors Québec	1	5 857,14 \$
Formation pour les professionnels en encadrement de personnes (PAPEPA)	ÉNAP	Habiletés de gestion	Professionnels en sit. de gestion	Québec	6	20 400,00 \$
Journée annuelle des cadres	ASS. DES CADRES DU GOUV. DU QC	Habiletés de gestion	Réunions annuelles des cadres	Québec	3	600,00 \$
Journée d'accueil MDEIE	MDEIE	INTÉGRATION CHEMINEMENT DE CARRIÈRE	Accueil	Québec	8	0,00 \$
Programme d'accueil gouvernemental	ÉNAP	INTÉGRATION CHEMINEMENT DE CARRIÈRE	Accueil	Québec	13	0,00 \$
Session d'information générale sur la CARRA	CENTRE DES SERVICES PARTAGES DU QUÉBEC	INTÉGRATION CHEMINEMENT DE CARRIÈRE	Retraite	Québec	1	0,00 \$
Programme de préparation à la retraite	CARRA	INTÉGRATION CHEMINEMENT DE CARRIÈRE	Retraite	Québec	31	10 050,00 \$

SECTION

SOCIÉTÉ GÉNÉRALE DE FINANCEMENT (SGF)

Renseignements particuliers

Étude des crédits 2010-2011

Question

21

Rendement annuel, rendement annuel moyen sur trois et cinq ans de la SCF et ses filiales sur le capital investi depuis sa création.

Réponse

Rendement annuel, rendement annuel moyen sur trois et cinq ans de la SCF et de ses filiales :

SOCIÉTÉ GÉNÉRALE DE FINANCEMENT DU QUÉBEC

Calcul du rendement (' 000)

Au 31 décembre

Redressé

Redressé

1993 1994 1995 1996 1997 1998 1999 2000 2001 2002 2003 2004 2005 2006 2007 2008 2009

Bénéfice (perte) net (le) consolidé (35 421) 72 670 383 226 34 502 150 776 78 698 115 796 48 961 (88 263) (171 638) (510 728) (52 156) 70 101 75 487 57 486 (261 050) (244 606)

Capitaux propres consolidés - au début 604 121 567 239 639 179 1 021 840 1 044 054 1 120 056 1 245 321 1 510 635 1 727 826 2 332 479 2 335 838 1 797 987 1 755 358 1 824 245 1 899 732 1 951 748 1 695 233

Capitaux propres consolidés - à la fin 567 239 639 179 1 021 840 575 466 1 120 056 1 245 321 1 510 635 1 727 826 2 332 479 2 335 838 1 812 585 1 755 358 1 824 245 1 899 732 1 951 748 1 690 698 1 950 627

Capitaux propres consolidés - moyens 585 680 603 209 830 510 798 653 1 082 055 1 182 689 1 377 978 1 619 231 2 030 153 2 334 159 2 074 212 1 776 673 1 789 802 1 861 989 1 926 740 1 821 223 1 843 763

ROE (%) - annuel -6,0% 12,0% 46,1% 4,3% 13,9% 6,7% 8,4% 3,0% -4,3% -7,4% -24,8% -2,9% 4,1% 3,0% -14,3% -13,27%

ROE (%) - moyen 5 ans -8,0% 2,2% 12,8% 8,2% 12,8% 16,7% 16,0% 7,2% 6,4% 1,1% -6,7% -7,8% -6,0% -4,0% -1,8% -3,7%

ROE (%) - moyen 10 ans 2,9% 3,4% 6,6% 6,1% 4,4% 3,2% 8,4% 9,9% 6,8% 6,8% 4,6% 3,0% -0,6% -0,6% -1,6% -3,6%

Fonds investis (M\$) 94 24 29 21 137 88 383 389 736 711 386 181 78 233 233 176 288

* Les capitaux propres excluent le cumul des autres éléments du résultat étendu

Renseignements particuliers

Étude des crédits 2010-2011

Question 22

Nom des administrateurs, membres de la direction, postes occupés, rémunération détaillée (rémunération fixe et variable, primes de départ et des prestations de retraite) et avantages sociaux.

Réponse

A. Administrateurs de la SGF (au 17 mars 2010)

Me Jean Bazin, c.r.
 Avocat conseil
 Président du conseil d'administration
 Société générale de financement du Québec

Madame Marie Anna Bacchi
 Directrice générale, Opérations
 Bell Canada

Monsieur José P. Dorais
 Avocat
 Associé
 Miller Thomson Pouliot, s.e.n.c.r.l.

Madame Nathalie Goodwin
 Associée
 Agence Goodwin

Madame Diane Lanctôt
 Présidente
 Raymond Lanctôt limitée

Monsieur John LeBoutillier, C.M.
 Président du conseil d'administration
 Industrielle Alliance Assurance et services financiers

Madame Hélène Lévesque
 Présidente
 Corporation Experlead

Madame Monique Mercier
 Avocate
 Vice-présidente exécutive, Affaires juridiques et
 Ressources humaines
 Emergis inc.

Monsieur Stanley K. Plotnick
 Président et chef de la direction
 Diversiplex Corp.

Monsieur Richard J. Renaud, FCA
 Président du conseil, TNG Corporation
 Président du conseil de l'Hôpital St Mary

Monsieur André Riedl

Monsieur Stephen Rosenhek, c.a.

Question **22**

Suite

Réponse :

Associé directeur
RSM Richter inc.

Madame Madeleine Roy
Avocate
Lavery, de Billy, s.e.n.c.r.l.

Madame Christyne Tremblay
Sous-ministre
Ministère du Développement économique, de
l'Innovation et de l'Exportation

Monsieur Pierre Shedleur, FCA
Président-directeur général
Société générale de financement du Québec

Me Jean Bazin a été nommé président du conseil d'administration de la SGF par voie du décret no 782-2007, du 12 septembre 2007. Le président du conseil d'administration, selon le décret no 610-2006, tel que modifié par les décrets no 962-2006 et 763-2007, reçoit une rémunération annuelle de 16 979 \$ et un montant forfaitaire de 796 \$ par présence aux séances du conseil d'administration et des divers comités qui en relèvent. Selon les mêmes décrets, les autres administrateurs de la SGF, à l'exception de M^{me} Christyne Tremblay et M. Pierre Shedleur, reçoivent, à ce titre, une rémunération annuelle de 8 490 \$ et un montant forfaitaire de 531 \$ par séance du conseil d'administration et des divers comités qui en relèvent; les présidents du comité de vérification, du comité des ressources humaines et du comité de gouvernance et d'éthique reçoivent une somme additionnelle annuelle de 3 184 \$. Une somme de 245 809 \$ a été versée aux administrateurs en 2009. Les administrateurs ne reçoivent pas, à ce titre, de la SGF d'avantages sociaux.

B. Membres de la direction (au 17 mars 2010)

Les avantages sociaux dont bénéficient les membres de la haute direction sont fixés et tiennent compte, à la fois, des comparables du marché et des fonctions et responsabilités de chacun.

Les membres de la haute direction ne bénéficient pas d'indemnités de départ fixées à l'avance. Lors d'un départ donnant lieu à une indemnité, celle-ci est fixée en tenant compte des faits et de la jurisprudence applicable.

Le PDG a une indemnité de départ fixée par son contrat d'emploi.

B.1 à l'exclusion du président-directeur général, monsieur Pierre Shedleur

Yves Bourque, CA
Vice-président principal
Soutien et suivi des investissements

Jean-Jacques Carrier, CA
Vice-président et chef de la direction financière

Luc Séguin, Ing.
Vice-président principal, Investissements

Question **22**

Suite

Réponse :

Mines, Matériaux, Énergie, Environnement

Georges Kobrynsky, Ing.
Vice-président principal, Investissements
Produits forestiers

Pierre Puglièse, Ing.
Vice-président principal, Investissements
Technologies et Sciences de la vie

Daniel Boulais, B.A.A.
Vice-président principal, Investissements
Agroalimentaire

Promu à la haute direction au 1er janvier 2010 :

Marc Paquet
Vice-président principal
Affaires juridiques et secrétaire

Promue à la haute direction au 1er janvier 2010 :

Chantal Malo
Vice-présidente principale
Planification et stratégie internationale

Promu à la haute direction au 1er janvier 2010 :

Christian Lessard
Vice-président principal
Développement organisationnel et affaires publiques

Au titre de la rémunération de base, l'échelle applicable aux membres de la haute direction, pour l'année 2009, est la suivante : minimum 176 800 \$, médiane 225 450 \$ et maximum 274 100 \$.

La SGF a versé en 2010, aux membres de sa haute direction en place au 31 décembre 2009 (soit 6 personnes), une somme de 108 257 \$ à titre de rémunération variable en regard des résultats de l'année 2009.

B.2 Président-directeur général

- Rémunération de base depuis le 6 décembre 2009 en vertu du décret 717-2009: 344 215 \$
- Rémunération variable pour l'année 2009 : le président-directeur général de la SGF a renoncé à sa rémunération variable en regard de l'année 2009.

Renseignements particuliers

Étude des crédits 2010-2011

Question 23

Pour les membres de la direction, indicateurs utilisés pour fixer le niveau de la rémunération variable.

Réponse:

Trois indicateurs sont utilisés pour fixer le niveau de la rémunération variable des employés de la SGF :

- Le bénéfice net consolidé de la SGF;
- Le niveau d'investissements de la SGF;
- Les objectifs individuels.

Question 24

Pour chacune des cinq dernières années, total de la rémunération variable accordée aux employés de la SGF, ventilé par catégorie d'emploi.

Réponse

	2005	2006	2007	2008	2009
Haute direction	837 342 \$	800 917 \$	880 935 \$	- \$	108 257 \$
Cadres, professionnels, techniciens, et personnel administratif	1 254 619 \$	1 467 344 \$	1 613 594 \$	- \$	451 774 \$
TOTAL	2 091 961 \$	2 268 261 \$	2 494 529 \$	- \$	560 031 \$

En 2008, aucune rémunération variable n'a été versée à la SGF.

Renseignements particuliers

Étude des crédits 2010-2011

Question 25

Liste de tous les nouveaux placements de la SGF depuis 2003. Préciser pour chaque placement la date et le montant du placement initial, la date et le montant du placement au 31 décembre 2009 et le rendement obtenu.

Réponse

Société générale de financement du Québec										
NOUVEAUX PLACEMENTS - 2003-2009 (en milliers de dollars)										
NOUVEAUX PLACEMENTS	Taux d'intérêt/ TRI	En portefeuille au 31-12-2009	Disposition/ Remboursement	NOUVEAUX INVESTISSEMENTS						
				2009	2008	2007	2006	2005	2004	2003
DETTES										
Osisko	7,5%	75 000	-	75 000	-	-	-	-	-	-
J.A. Bombardier	confidentiel	50 000	-	50 000	-	-	-	-	-	-
Transcontinental	8,25%	50 000	-	50 000	-	-	-	-	-	-
Arcan	12,75%	30 411	-	-	30 411	-	-	-	-	-
Dalk Castle	12,50%	18 342	-	-	-	-	18 342	-	-	-
Spectra Premium	10,0%	5 028	(2 472)	-	-	-	-	-	-	7 500
		228 781	(2 472)	175 000	30 411	-	18 342	-	-	7 500
ÉQUITÉ (Note 1)										
Temrex		11 613	-	11 613	-	-	-	-	-	-
Laboratoires Paladin		5 100	-	5 100	-	-	-	-	-	-
Simulateurs de vol-capital		1 329	-	1 329	-	-	-	-	-	-
Alliance Films		115 418	-	-	15 421	99 997	-	-	-	-
Arcan		30 435	-	-	30 435	-	-	-	-	-
Médiamet		1 500	-	-	1 500	-	-	-	-	-
Induspac		37 500	-	-	-	37 500	-	-	-	-
Le Massif		25 000	-	-	-	25 000	-	-	-	-
Lions Gates		15 753	(6 171)	6 116	-	15 808	-	-	-	-
Logibec		9 555	-	-	-	9 555	-	-	-	-
Encore Gourmet		9 000	-	-	-	9 000	-	-	-	-
Bouchette Jean-Guy Soucy		5 000	-	-	-	5 000	-	-	-	-
Cascades		100 000	-	-	-	-	100 000	-	-	-
Péridur		2 300	-	-	-	-	2 300	-	-	-
Diequien		45 596	-	3 000	3 741	11 283	13 742	6 830	7 000	-
Mine Arnaud		877	-	233	644	-	-	-	-	-
Medicago		3 500	-	-	-	-	-	-	-	3 500
Entrepia Nord		10 243	(853)	-	721	2 957	1 917	1 765	2 206	1 530
		423 719	(7 024)	27 391	52 462	216 100	117 959	8 595	9 206	5 030
TERRES À BOIS (Note 2)										
Gestion Forestière St-Maurice		62 328	-	62 328	-	-	-	-	-	-
Gestion La Madeleine		8 559	-	8 559	-	-	-	-	-	-
Gestion Forestière Lacroix		49 154	-	-	-	-	49 154	-	-	-
		120 041	-	70 887	-	-	49 154	-	-	-
		778 541	(9 496)	273 278	82 873	216 100	185 455	8 595	9 206	12 530
SOUS - TOTAL										
		778 541	(9 496)	273 278	82 873	216 100	185 455	8 595	9 206	12 530
SOLDE REPORTE										
		778 541	(9 496)	273 278	82 873	216 100	185 455	8 595	9 206	12 530
PLACEMENTS RÉALISÉS										
Teraxon	2 009 7%	-	(9 600)	-	-	-	-	-	-	9 600
Fruits & Passion	2 008 49%	-	(15 000)	-	-	-	15 000	-	-	-
Orthosoft	2 007 107%	-	(7 000)	-	-	-	7 000	-	-	-
Biotechnologies Océanova	2 006 négatif	-	(2 001)	-	-	-	667	667	-	-
SAM Election Technologies	2 006 négatif	-	(1 750)	-	-	-	-	-	1 750	-
Jycro Sealing (dette)	2 006 remboursé	-	(1 500)	-	-	-	-	-	-	1 500
Media 5 Corporation	2 006 négatif	-	(8 500)	-	-	-	-	-	-	8 500
OMF Aviation et OMF GmbH	2 003 négatif	-	(7 041)	-	-	-	-	-	-	7 041
		-	(52 392)	-	-	-	22 667	667	2 417	26 641
TOTAL										
		778 541	(61 888)	273 278	82 873	216 100	208 122	9 262	11 623	39 171

Note 1: Le rendement d'un investissement est calculé seulement à la sortie ou à la réalisation

Note 2: Les terres à bois seront réévaluées annuellement seulement à partir de 2011 (date de conversion aux nouvelles règles internationales)

Renseignements particuliers

Étude des crédits 2010-2011

Question
26

Liste des sociétés dans lesquelles la SGF détient une participation financière et ventilation par région avec :
a) le taux de participation et le montant de l'investissement;
b) les investissements totaux générés;
c) nombre d'emplois créés dans chacune de ses sociétés;
d) répartition régionale.

Réponse :

NOM DE L'ENTREPRISE	MISE DE FONDS DÉBOURSÉE ET ENGAGÉE		INVESTISSEMENTS TOTAUX RÉALISÉS DANS LE CADRE DES PLACEMENTS DE LA SGF (M\$)	EMPLOIS DIRECTS CRÉÉS ET MAINTENUS EN PHASE D'EXPLOITATION
	(M \$)	(%)		
01 BAS-SAINT-LAURENT	-	0,00	-	2
02 SAGUENAY-LAC-SAINT-JEAN	-	0,00	-	4
03 CAPITALE-NATIONALE	88,693	3,94	465,45	659
03 CAPITALE-NATIONALE : Biotechnologie	51,597	2,29	196,00	116
03 CAPITALE-NATIONALE : Haute technologie	4,950	0,22	11,00	1
03 CAPITALE-NATIONALE : Autres	32,146	1,43	258,45	542
04 MAURICIE	171,734	7,63	556,33	520
05 ESTRIE	50,000	2,22	50,00	2 000
06 MONTRÉAL	1 026,876	45,64	4 027,22	10 819
06 MONTRÉAL : Biotechnologie	30,076	1,34	272,10	89
06 MONTRÉAL : Haute technologie	60,594	2,69	237,40	822
06 MONTRÉAL : Pétrochimie	511,798	22,75	1 398,59	227
06 MONTRÉAL : Autres	424,408	18,86	2 119,13	9 681
07 OUTAOUAIS	7,029	0,31	76,96	3
08 ABITIBI-TÉMISCAMINGUE	159,046	7,07	300,67	1 901
09 CÔTE-NORD	150,872	6,71	1 611,60	1 119

Question
26

Suite

Réponse :

NOM DE L'ENTREPRISE	MISE DE FONDS DÉBOURSEE ET ENGAGÉE		INVESTISSEMENTS TOTAUX RÉALISÉS DANS LE CADRE DES PLACEMENTS DE LA SGF (M\$)	EMPLOIS DIRECTS CRÉÉS ET MAINTENUS EN PHASE D'EXPLOITATION
	(M \$)	(%)		
10 NORD-DU-QUÉBEC	56,288	2,50	127,856	14
11 GASPÉSIE-ÎLES-DE-LA-MADELEINE	104,052	4,63	110,26	296
12 CHAUDIÈRE-APPALACHES	76,200	3,39	209,20	10 115
13 LAVAL	12,175	0,54	31,25	250
14 LANAUDIÈRE	-	0,00	-	-
15 LAURENTIDES	0,690	0,03	3,00	-
16 MONTÉRÉGIE	185,007	8,22	1 393,900	1 548
17 CENTRE-DU-QUÉBEC	161,067	7,16	760,33	4 764
TOTAL	2 249,729	100,00	9 724,02	34 014

Réponse :

NOM DE L'ENTREPRISE	DESCRIPTION DE L'ACTIVITÉ	POURCENTAGE DÉTENU PAR LA SGF (décembre 2009)	MISE DE FONDS DÉBOURSÉE ET ENGAGÉE (M\$)	INVESTISSEMENTS TOTAUX RÉALISÉS DANS LE CADRE DES PLACEMENTS DE LA SGF (M\$)	EMPLOIS DIRECTS CRÉÉS ET MAINTENUS EN PHASE D'EXPLOITATION
01 BAS-SAINT-LAURENT					
Rextorêt ***	Secteur des opérations sylvicoles	***	***	***	2
02 SAGUENAY-LAC-SAINT-JEAN					
Rextorêt ***	Secteur des opérations sylvicoles	***	***	***	4
Soquem - Propriétés minières					
	Propriétés minières	-	-	-	-
03 CAPITALE-NATIONALE : Biotechnologie					
Aeterna Zentaris	Développement de médicaments contre le cancer et autres maladies	13,97%	34,410	111,000	11
Atrium Innovations inc.	Développement et fabrication d'ingrédients actifs novateurs pour les cosmétiques et la nutrition	5,61%	11,187	57,000	53
Medicago	Fabrication de protéines recombinantes pour usage pharmaceutique	3,13%	6,000	28,000	52
03 CAPITALE-NATIONALE : Haute technologie					
Domosys Corporation	Développement et commercialisation de puces électroniques pour le marché de la domotique	24,50%	4,950	11,000	1
03 CAPITALE-NATIONALE : Autres					
Congébec Logistique ***		Espaces d'entreposage sous température contrôlée	31,46%	5,200	34,850
					125

Réponse :

NOM DE L'ENTREPRISE	DESCRIPTION DE L'ACTIVITÉ	POURCENTAGE DÉTENU PAR LA SGF (décembre 2009)	MISE DE FONDS DÉBOURSÉE ET ENGAGÉE (M\$)	INVESTISSEMENTS TOTaux RÉALISÉS DANS LE CADRE DES PLACEMENTS DE LA SGF (M\$)	EMPLOIS DIRECTS CRÉÉS ET MAINTENUS EN PHASE D'EXPLOITATION
03 CAPITAL-NATIONALE : Autres (suite)					
Dumas & Voyer	Exploitation de pierre de taille	Redevances	0,057	*	*
Groupe Le Massif	Complexe récréotouristique	26,30%	25,000	221,600	371
Junex	Exploration pétrolière	0,71%	0,441	-	-
Pec-Nord ***	Élevage de pécors	***	***	***	***
Rexfort ***	Secteur des opérations sylvicoles	100%	-	-	6
Silicycle	Développement, fabrication et commercialisation de gel de silicone	12,20%	1,448	2,000	40
Soquem - Propriétés minières	Propriétés minières	-	-	-	-
04 MAURICIE					
Gestion forestière du St-Maurice Inc.	Approvisionnement forestier	100%	62,329	62,329	9
Kruger Wayagamack	Fabrication de papiers couchés LWC #5 annuaires et spécialités et fabrication/vente de pâte Kraft	49,00%	108,826	494,000	511
Explo-Zinc Inc.	Propriétés minières	100%	0,579	*	*
05 ESTRIE					
Bombardier Produits récréatifs Inc.	Conception, élaboration, fabrication, distribution et commercialisation de véhicules récréatifs motorisés	Dette	50,000	50,000	2 000

Réponse :

NOM DE L'ENTREPRISE	DESCRIPTION DE L'ACTIVITÉ	POURCENTAGE DÉTENU PAR LA SGF (décembre 2009)	MISE DE FONDS DÉBOURSEE ET ENGAGÉE (M\$)	INVESTISSEMENTS TOTAUX RÉALISÉS DANS LE CADRE DES PLACEMENTS DE LA SGF (M\$)	EMPLOIS DIRECTS CRÉÉS ET MAINTENUS EN PHASE D'EXPLOITATION
05 ESTRIE (suite)					
Olymel ***	Transformation et commercialisation de volaille et viande de porc	***	***	***	***
06 MONTRÉAL : Biotechnologie					
Foragen Technologies	Fonds d'investissement en biotechnologie agroalimentaire	33,33%	13,400	37,500	2
GeneChem Thérapeutique	Fonds d'investissement de capital de risque, en recherche et en génomique	**	8,828	120,000	7
Laboratoires Paladin inc.	Acquisition ou obtention de droits de distribution sous licence de produits pharmaceutiques novateurs destinés au marché canadien	1,62%	5,100	51,000	80
SkyePharma PLC	Développement de formulations pharmaceutiques pour médicaments insolubles	**	2,748	63,600	-
06 MONTRÉAL : Haute technologie					
Fonds Entrepia II	Fonds spécialisé en haute technologie	**	10,243	39,600	1
GTI V	Fonds de capital de risque en TI	**	9,625	41,300	12

Réponse :

NOM DE L'ENTREPRISE	DESCRIPTION DE L'ACTIVITÉ	POURCENTAGE DÉTENU PAR LA SGF (décembre 2009)	MISE DE FONDS DÉBOURSEE ET ENGAGÉE (M\$)	INVESTISSEMENTS TOTAUX RÉALISÉS DANS LE CADRE DES PLACEMENTS DE LA SGF (M\$)	EMPLOIS DIRECTS CRÉÉS ET MAINTENUS EN PHASE D'EXPLOITATION
06 MONTRÉAL : Haute technologie (suite)					
Le Groupe Fox (Blue Fox)	Production de diodes électroluminescentes bleus (LED, Light Emitting Diodes) pour l'affichage et l'éclairage	**	18,935	76,300	1
Logibec	Éditeur de logiciels pour le secteur de la santé et des services sociaux	5,37%	9,555	23,400	390
Simulateur de vol-Capital S.E.C.	Société en commandite qui finance des simulateurs de vol de CAFE par contrats de location-acquisition ou location-exploitation	40,25%	1,328	3,200	1
Technologies Miranda	Interfaces vidéo et audio numériques pour la télévision, la post-production et l'imagerie numérique	8,96%	10,908	53,600	417
06 MONTRÉAL : Pétrochimie					
Chimie Parachem	Transformation de produits pétrochimiques et fabrication de paraxylène, benzène et hydrogène	49,00%	70,040	260,610	67
Cepsa Chimie Montréal	Production d'acide téréphtalique purifié (ATP) à partir du paraxylène	49,00%	298,729	838,980	150
Pétromont ***	Fabrication de polyéthylène haute densité et de produits pétrochimiques de base (oléfines)	***	***	***	9
PTT Poly Canada	Fabrication de fibre chimique	50,00%	143,029	299,000	1

Réponse :

NOM DE L'ENTREPRISE	DESCRIPTION DE L'ACTIVITÉ	POURCENTAGE DÉTENU PAR LA SGF (décembre 2009)	MISE DE FONDS DÉBOURSEE ET ENGAGÉE (M\$)	INVESTISSEMENTS TOTALS RÉALISÉS DANS LE CADRE DES PLACEMENTS DE LA SGF (M\$)	EMPLOIS DIRECTS CRÉÉS ET MAINTENUS EN PHASE D'EXPLOITATION
06 MONTREAL : Autres					
Alliance Films	Distribution de films	38,55%	115,417	140,000	78
Avensys Corp.	Composants et modules optiques pour applications industrielles et télécommunications	1,19%	-	-	-
Bombardier Produits récréatifs Inc. ***	Conception, élaboration, fabrication, distribution et commercialisation de véhicules récréatifs motorisés	***	***	***	***
Congébec Logistique ***	Espaces d'entreposage sous température contrôlée	***	***	***	***
Dark Castle	Production de films	**	25,130	270,000	-
Domtar	Pâtes, produits du bois, papiers, cartons-caisses, cartonnage ondulé	3,60%	159,624	1 200,000	3 600
Encore Gourmet	Fabrication & commercialisation épices / assaisonnements / mélanges nouilles sèches instantanées	34,39%	9,000	18,500	130
Groupe emballage spécialisé (Induspac)	Solutions d'emballage spécialisées à haute valeur ajoutée	**	37,500	37,500	266
Laboratoires ITF inc.	Composants et modules optiques pour applications industrielles et télécommunications	24,36%	-	-	-
Lions Gate	Production de films	**	21,923	46,074	-
Mines Cancor	Exploration pétrolière	0,74%	0,069	-	-
Olymel ***	Transformation et commercialisation de volaille et viande de porc	***	***	***	***
Sentient Global Resources Fund 1	Investissement dans un fonds de ressources naturelles	3,62%	5,745	157,060	7
Transcontinental Inc.	Services d'impression, d'édition et de marketing	-	50,000	250,000	5 600
07 OUTAOUAIS					
Rextorét ***	Secteur des opérations sylvicoles	***	***	***	1
07 OUTAOUAIS (suite)					

Question 26

Suite

Réponse :

NOM DE L'ENTREPRISE	DESCRIPTION DE L'ACTIVITÉ	POURCENTAGE DÉTENU PAR LA SGF (décembre 2009)	MISE DE FONDS DÉBOURSÉE ET ENGAGÉE (M\$)	INVESTISSEMENTS TOTALS RÉALISÉS DANS LE CADRE DES PLACEMENTS DE LA SGF (M\$)	EMPLOIS DIRECTS CRÉÉS ET MAINTENUS EN PHASE D'EXPLOITATION
Skypoint Telecom II	Fonds de capital de risque dans les technologies de l'information et des communications	**	5,568	76,960	2
Soquem - Autres actifs	Propriétés minières	-	1,461	-	-
08 ABITIBI-TÉMISCAMINGUE	Exploitation du projet minier aurifère canadien Malartic	Dette	75,000	75,000	400
Corporation minière Osisko	Secteur des opérations sylvicoles	***	***	***	1
Rextorêt ***	Propriétés minières	-	5,471	-	-
Soquem - Propriétés minières	Produits du bois, pâtes commerciales et papiers	Dette	3,575	-	1 500
Tembec	Production et distribution de poutrelles en « I » et de bois d'ingénierie	50,00%	75,000	225,670	-
09 CÔTE-NORD	Production d'aluminium primaire	100%	146,797	1 608,000	1 076
Pec-Nord ***	Élevage de pécories	15,26%	0,300	3,600	43
Mines Arnaud (Soquem)	Propriétés minières	100%	3,775	-	-
10 NORD-DU-QUÉBEC	Exploration minière (uranium)	3,65%	0,700	20,000	14
Ressources Abitex	Exploration minière	0,71%	1,660	*	*
Ressources Campbell	Propriétés minières	100%	53,928	107,856	-
11 GASPÉSIE-ÎLES-DE-LA-MADELEINE	Coupe de bois résineux	100%	49,435	49,435	50
Gestion forestière Lacroix	Grossiste en alimentation	19,17%	1,130	2,800	-
GRT Aqua Technologies ltée	Mytiliculture, production de moules d'élevage	23,18%	0,515	0,520	14
11 GASPÉSIE-ÎLES-DE-LA-MADELEINE (suite)					

Réponse :

NOM DE L'ENTREPRISE	DESCRIPTION DE L'ACTIVITÉ	POURCENTAGE DÉTENU PAR LA SGF (décembre 2009)	MISE DE FONDS DÉBOURSÉE ET ENGAGÉE (M\$)	INVESTISSEMENTS TOTALS RÉALISÉS DANS LE CADRE DES PLACEMENTS DE LA SGF (M\$)	EMPLOIS DIRECTS CRÉÉS ET MAINTENUS EN PHASE D'EXPLOITATION
Pec-Nord ***	Élevage de pétoucles	***	***	***	***
Produits Forestiers Temrex	Scierie de bois d'œuvre résineux	100%	44,413	48,900	220
Rexfort ***	Secteur des opérations sylvicoles	***	***	***	7
Seigneurie de la Rivière Madeleine	Coupe de bois et pourvoirie	100%	8,559	8,600	5
Soquem - Propriétés minières	Propriétés minières	-	-	-	-
12 CHAUDIÈRE-APPALACHES					
Centre d'insémination porcine du Québec (C.I.P.Q.) ***	Conditionnement et vente de semences porcines	100%	0,899	2,200	115
Olymel ***	Transformation et commercialisation de volaille et viande de porc	17,61%	75,021	207,000	10 000
Ressources Allican	Exploration de chrome	0,00%	0,280	-	-
13 LAVAL					
Spectra Premium ***	Fabrication de pièces pour automobile	***	***	***	***
Wamex	Détection d'agents pathogènes	23,82%	12,175	31,247	250
14 LANAUDIÈRE					
Centre d'insémination porcine du Québec (C.I.P.Q.) ***	Conditionnement et vente de semences porcines	***	***	***	***
Olymel ***	Transformation et commercialisation de volaille et viande de porc	***	***	***	***
15 LAURENTIDES					

Réponse :

NOM DE L'ENTREPRISE	DESCRIPTION DE L'ACTIVITÉ	POURCENTAGE DÉTENU PAR LA SGF (décembre 2009)	MISE DE FONDS DÉBOURSÉE ET ENGAGÉE (M\$)	INVESTISSEMENTS TOTAUX RÉALISÉS DANS LE CADRE DES PLACEMENTS DE LA SGF (M\$)	EMPLOIS DIRECTS CRÉÉS ET MAINTENUS EN PHASE D'EXPLOITATION
Niocan	Études de faisabilité minière du niobium	7,22%	0,690	3,000	-
Soquem - Propriétés minières	Propriétés minières	-	-	-	-
Temlam ***	Production et distribution de poutrelles en « i » et de bois d'ingénierie	***	***	***	***
16 MONTÉRÉGIE					
Axcan Pharma	Développement et commercialisation de produits d'ordonnance en gastroentérologie	6,26%	60,000	1 307,000	188
Boucherie Jean-Guy Soucy	Transformation de produits de viande à valeur ajoutée	**	5,000	10,000	137
Centre de distribution de médicaments vétérinaires (C.D.M.V.)	Distribution de médicaments, aliments et fournitures vétérinaires	100%	1,750	4,000	109
Centre d'insémination porcine du Québec (C.I.P.Q.) ***	Conditionnement et vente de semences porcines	***	***	***	***
Colarôme	Fabrication et formulation de colorants et d'arômes alimentaires naturels	9,41%	0,272	1,300	10
Congébec Logistique ***	Espaces d'entreposage sous température contrôlée	***	***	***	***
Élevages Périgord	Producteur de foie gras de canard et de ses produits dérivés	21,05%	2,300	5,900	60
16 MONTÉRÉGIE (suite)					

Question
26

Suite

Réponse :

NOM DE L'ENTREPRISE	DESCRIPTION DE L'ACTIVITÉ	POURCENTAGE DÉTENU PAR LA SGF (décembre 2009)	MISE DE FONDS DÉBOURSÉE ET ENGAGÉE (M\$)	INVESTISSEMENTS TOTAUX RÉALISÉS DANS LE CADRE DES PLACEMENTS DE LA SGF (M\$)	EMPLOIS DIRECTS CRÉÉS ET MAINTENUS EN PHASE D'EXPLOITATION
Investissement Novacap	Fonds de capital de risque	17,67%	0,260	4,100	1
Laboratoires Paladin inc. ***	Acquisition ou obtention de droits de distribution sous licence de produits pharmaceutiques novateurs destinés au marché canadien	***	***	***	10
Mediamed	Solutions technologiques pour la gestion de l'information clinique destinée aux centres hospitaliers et aux centres de santé et de services sociaux	30,07%	1,500	1,500	20
Olymel ***	Transformation et commercialisation de volaille et viande de porc	***	***	***	***
Pétromont ***	Fabrication de polyéthylène haute densité et de produits pétrochimiques de base (oléfines)	50,00%	106,425	*	***
Spectra Premium ***	Fabrication de pièces pour automobile	Débentures	2,500	60,100	1 013
17 CENTRE-DU-QUÉBEC					
Groupe Cascades	Fabrication de carton d'emballage	7,76%	100,000	560,000	4 700
Olymel ***	Transformation et commercialisation de volaille et viande de porc	***	***	***	***
17 CENTRE-DU-QUÉBEC (suite)					

Question
26

Suite

Réponse :

NOM DE L'ENTREPRISE	DESCRIPTION DE L'ACTIVITÉ	POURCENTAGE DÉTENU PAR LA SGF (décembre 2009)	MISE DE FONDS DÉBOURSEE ET ENGAGÉE (M\$)	INVESTISSEMENTS TOTALS RÉALISÉS DANS LE CADRE DES PLACEMENTS DE LA SGF (M\$)	EMPLOIS DIRECTS CRÉÉS ET MAINTENUS EN PHASE D'EXPLOITATION
Cepsa Chimie Bécancour	Production d'alkylbenzène linéaire (ABL), composé utilisé dans la fabrication de détergents biodégradables	49,00%	61,067	200,330	64

* Information non disponible pour les projets réalisés avant 1998.

** Le taux de participation de la SGF ne peut être divulgué compte tenu des ententes avec les partenaires.

*** L'investissement a été indiqué dans la région où le siège social de l'entreprise est situé étant donné que celle-ci possède plusieurs sites d'activités au Québec.

Renseignements particuliers		Étude des crédits 2010-2011
<div> <div>Question</div> <div>27</div> </div>	Sociétés à qui la SGF a consenti des prêts ou autres formes d'aide :	
	a.	liste des sociétés;
	b.	montant des prêts pour chacune des sociétés et modalités;
	c.	montant des prêts par région;
	d.	nombre d'emplois créés dans chacune de ces sociétés.

Réponse

Société	Montant des prêts	Région	Nombre d'emplois
BRP	52,3 millions \$	Estrie	3 100 employés
Transcontinental	50,0 millions \$	Montréal	5 600 employés

Question	28	Liste des placements pour lesquels la SGF a enregistré une perte en 2009-2010 en incluant le montant de la perte.
----------	----	---

Réponse

La perte de 245 millions \$ de la SGF se compose principalement de pertes de 208 millions \$ reliées à des dévaluations d'actifs et à des frais de fermeture dans des entreprises pétrochimiques et forestières. En outre, des pertes d'opération de 19 millions \$ ont été encourues par la SGF, notamment dans le secteur de l'aluminium.

Question	29	Sommes investies par la SGF dans le secteur de la forêt pour chacune des cinq dernières années en identifiant chacun des placements et les montants.
----------	----	--

Réponse:

Au cours des cinq dernières années, la SGF a réalisé six nouveaux placements dans le secteur des produits forestiers :

Année	Nom de l'entreprise	Mise de fonds déboursée et engagée de la SGF M\$	Pourcentage de participation (%)
2006	Cascades	100,0	8
2006	Terre Lacroix	49,2	100
2007	Induspac	37,5	25
2009	Gestion forestière St-Maurice	60,4	100
2009	Temrex	11,6	50 (pour un total de 100 %)
2009	Seigneurie de la rivière Madeleine	8,5	100 %

En plus de ces nouveaux placements, la SGF a aussi réinjecté 66,7 M\$ dans ses sociétés en portefeuille actives dans l'industrie forestière.

Renseignements particuliers

Étude des crédits 2010-2011

Question 30

Copie de la politique de gestion de risque en place à la SGF en 2009-2010 et nom des personnes responsables de l'application de la politique.

Réponse:

Dans le cadre de son importante réorganisation en 2005, la SGF a notamment revu son processus d'investissement. Parmi les principaux changements, notons la mise en place d'un comité d'investissement sous la direction du président-directeur général dont le rôle est de veiller au respect des critères d'investissement de la société, de réviser les nouveaux investissements soumis et de les soumettre à l'approbation du conseil d'administration.

Le processus prévoit également la mise en place d'une équipe multidisciplinaire qui effectue les diverses analyses et négociations nécessaires à la réalisation des investissements de la SGF. La SGF a également instauré une équipe interne "Soutien et suivi" dont le rôle comprend le suivi de la performance des sociétés en portefeuille.

Afin d'évaluer et de gérer les risques relatifs à ses investissements, la SGF a mis sur pied un cadre d'analyse structuré et standardisé des risques de chacun de ses projets. Pour chaque projet, ce cadre d'analyse prévoit une analyse pointue des états financiers et projections de l'entreprise sous étude, l'état de sa technologie, l'analyse des risques opérationnels, la qualité de l'équipe de direction, les perspectives de marchés, les enjeux légaux des divers contrats afférents aux activités de l'entreprise, etc. Les résultats sont soumis aux autorités décisionnelles de la SGF dans le cadre de son processus d'investissement. C'est par ce cadre d'analyse que la SGF a géré les risques de ses investissements, et ce, avec l'accord de son comité de vérification.

Il est aussi important de mentionner que la SGF réalise sur une base annuelle entre 8 et 10 investissements au maximum et dû à ce faible volume de transactions - expliqué par sa mission et son positionnement dans les projets industriels majeurs - chaque investissement est unique, évalué et développé « sur mesure ».

Afin d'avoir accès à des ressources spécialisées dans la gestion des risques, la SGF a choisi de recourir à l'externe pour évaluer le travail effectué dans les dernières années et l'accompagner dans la mise en place d'un programme, ainsi qu'une politique de gestion intégrée des risques qui englobera tous les risques qui sont susceptibles d'avoir un impact sur les affaires de la société. Ainsi, non seulement les risques relatifs aux investissements seront traités mais aussi ceux reliés aux opérations, tels les risques technologiques, juridiques, de déontologie, de ressources humaines, de sinistre de même que les risques de réputation.

La politique de gestion intégrée des risques se basera sur le référentiel COSO de gestion des risques d'entreprise (COSO ERM).

Question 31

Pour toutes les nouvelles injections de capitaux annoncés par le gouvernement du Québec dans la SGF depuis 2008. Donner les sommes annoncées par le gouvernement, les programmes visés et le pourcentage de ces montants qui a été engagé par la SGF au 31 décembre 2009.

Réponse

Sur la période 2005-2009, le gouvernement du Québec a souscrit 1 G\$ à la SGF dont 500 M\$ lui ont été versés en 2009.

Sur la période 2005-2009, la SGF a contribué à la réalisation de 23 nouveaux projets et a effectué des contributions totalisant 1 G\$.

Pour l'année 2009 seulement, les investissements de la SGF ont atteint 288 M\$.

SECTION

INVESTISSEMENT QUÉBEC

(IQ)

Renseignements particuliers

Étude des crédits 2010-2011

Question 32

Nom des administrateurs, membres de la direction, postes occupés, rémunération détaillée (rémunération fixe et variable, primes de départ et des prestations de retraite) et avantages sociaux.

Réponse

Voir tableaux en annexe :

Tableau 1 : Nom des administrateurs et rémunération

Tableau 2 : Membres de la direction, postes occupés et rémunération

Question 32 - suite



Tableau 1

Nom des administrateurs et rémunération
(en dollars)

Nom de l'administrateur	Rémunération annuelle forfaitaire		Jeton de présence par séance			
			CA		Comité	
	Membre du CA	Présidence d'un comité	Séance régulière	Séance spéciale	Séance régulière	Séance spéciale
CLOUTIER, Robert ⁽¹⁾	16 646	3 121	780	390	780	390
BEAULIEU, Léopold (a renoncé à toute rémunération)						
CARRIÈRE, Mathilde	8 490		531	265	531	265
DAOUST, Jacques ⁽²⁾						
DEMERS, Gilles ⁽²⁾						
DE SANTIS, Rita Lc	8 490		531	265	531	265
DUHAMEL, Louis J.	8 490		531	265	531	265
HOULE, Louise	8 490		531	265	531	265
KAU, Mélanie	8 490		531	265	531	265
MALEWSKI, Monette	8 490		531	265	531	265
OCCHIUTO, Patricia	8 490		531	265	531	265
ROCHEFORT, Jacques	8 490		531	265	531	265
ROSS, Michael	8 490	3 121	531	265	531	265
ROY, René	8 490		531	265	531	265
TREMBLAY, Christyne ⁽¹⁾						
TELFER, Lorna J.	8 490		531	265	531	265

⁽¹⁾ Président du conseil d'administration.

⁽²⁾ Ces administrateurs ne sont pas des membres indépendants, donc ils n'ont pas droit à la rémunération.

Notes: M Gilles Demers a démissionné le 18 décembre 2009 et a été remplacé par Mme Christyne Tremblay, le 5 janvier 2010.

Mélanie Kau a démissionné en date du 31 décembre 2009

Mme Patricia Occhiuto et M. Louis J. Duhamel ont été désignés le 4 mars 2009

M. Jacques Rochefort a été désigné le 12 mai 2009

M. Louis J. Duhamel a démissionné en date du 25 mars 2010

Me Lorna J. Telfer : nous attendons de recevoir sa lettre de démission

Question 32 - suite

MEMBRES DE LA DIRECTION AU 19 MARS 2010, POSTES OCCUPÉS ET RÉMUNÉRATION

Nom	Prénom	Titre	Echelle salariale		Bonl performance		Bonl exceptionnel		Vacances	Régime de retraite			Assurance du personnel d'encadrement des secteurs public et parapublic du Québec	Allocation d'auto
			Minimum	Maximum	Minimum	Maximum	Minimum	Maximum		RRAS	RRPE	Régulier		
Brillant	Rodrigue	Vice-président aux ressources humaines	122 400 \$	183 600 \$	0%	20%	0%	5%	25 jours		X	X		X
Carbonneau	Claude	Vice-président aux coopératives et autres entreprises de l'économie sociale	122 400 \$	183 600 \$	0%	20%	0%	5%	25 jours		X	X		X
Chagnon	Sylvie	Vice présidente à la gestion du crédit et du risque	122 400 \$	183 600 \$	0%	20%	0%	5%	20 jours		X	X		X
Côté	André	Premier vice-président à l'administration générale	163 200 \$	244 800 \$	0%	25%	0%	5%	25 jours		X	X		X
Daoust	Jacques	Président et chef de la direction d'investissement Québec	274 222 \$		0%	15%			25 jours	X		X		Automobile fournie par l'employeur
Guillard	Michel	Vice-président aux communications et au marketing	122 400 \$	183 600 \$	0%	20%	0%	5%	25 jours		X	X		X
Lafrance	Yves	Vice-président aux mandats gouvernementaux	122 400 \$	183 600 \$	0%	20%	0%	5%	25 jours	X		X		X
Lafrèrnière	Pierre B.	Vice-président principal aux affaires corporatives et Secréariat général	163 200 \$	244 800 \$	0%	20%	0%	5%	25 jours		X	X		X
Morin	Louise	Vice-présidente principale aux affaires internationales	163 200 \$	244 800 \$	0%	20%	0%	5%	25 jours		X	X		X
Pinsonnault	Sylvie	Vice-présidente aux filiales d'IC	122 400 \$	183 600 \$	0%	20%	0%	5%	20 jours		X		X	X
Teasdale	Robert	Vice-président principale aux opérations commerciales	163 200 \$	244 800 \$	0%	20%	0%	5%	25 jours		X	X		X

Renseignements particuliers

Étude des crédits 2010-2011

Question **33**

Pour les membres de la direction, indicateurs utilisés pour fixer le niveau de la rémunération variable.

Réponse :

L'ensemble des indicateurs ci-dessous est utilisé pour fixer le niveau de la rémunération variable :

Important		Niveau d'influence globale		Limité	
		100 %			
Axe 1 40 %		33 %	Satisfaction de la clientèle du financement <ul style="list-style-type: none">Taux de satisfaction générale : 94 %Taux de clients très satisfaits : 70 %		
		33 %	Satisfaction des partenaires financiers <ul style="list-style-type: none">Taux de satisfaction générale : 94 %Taux de partenaires très satisfaits : 70 %		
		33 %	Satisfaction de la clientèle des mesures fiscales <ul style="list-style-type: none">Taux de satisfaction générale : 90 %Taux de clients très satisfaits : 55 %		
		75 %			25 %
Axe 2 40 %	30 %	Nombre d'investissements étrangers : 50		25 %	
	70 %	Nombre d'interventions financières autorisées relativement au financement complémentaire : 765		25 %	
		15 %			50 %
		100 %			25 %
Axe 3 20 %		35 %	Frais d'administration : ≤ 58,6 M\$		
		35 %	Ratio des frais d'administration sur la valeur du portefeuille sous gestion : ≤ 0,8 %	50 %	
		15 %	Indice de rendement de l'investissement en capital humain : > 5		
		15 %	Taux de roulement du personnel : < 7 %	50 %	
				Taux du portefeuille à risque maximal de la Société : ≤ 2 %	
				Indicateur de développement économique : 3,7 / 1	

Renseignements particuliers

Étude des crédits 2010-2011

Question **34**

Pour chacune des cinq dernières années, total de la rémunération variable accordée aux employés d'IQ, ventilé par catégorie d'emploi.

Réponse

Voir document en annexe.

TABEAU SYNTHÈSE DE LA RÉMUNÉRATION INCITATIVE PAR CORPS D'EMPLOI D'INVESTISSEMENT QUÉBEC

CORPS D'EMPLOI	RÉMUNÉRATION INCITATIVE 2004/2005	RÉMUNÉRATION INCITATIVE 2005/2006	RÉMUNÉRATION INCITATIVE 2006/2007	RÉMUNÉRATION INCITATIVE 2007/2008	RÉMUNÉRATION INCITATIVE 2008/2009
Personnel de bureau et technique	139 045 \$	194 225 \$	202 705 \$	239 420 \$	253 103 \$
Professionnels et Juristes	353 656 \$	493 224 \$	521 770 \$	779 145 \$	904 907 \$
Cadres	188 884 \$	285 145 \$	298 715 \$	484 672 \$	414 333 \$
Vice-présidents	102 132 \$	161 827 \$	155 929 \$	206 290 \$	324 681 \$
TOTAL	783 718 \$	1 134 421 \$	1 179 118 \$	1 709 527 \$	1 897 024 \$

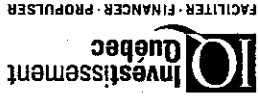
Renseignements particuliers

Étude des crédits 2010-2011

Question 35

Montant total des interventions d'IQ en 2009-2010 et pour les quatre années précédentes, ventiler la somme par région. Prévisions pour 2010-2011.

Réponse :



RÉGION ADMINISTRATIVE					Montant total des interventions d'investissement Québec				
2005-2006	2006-2007	2007-2008	2008-2009	2009-2010 ⁽¹⁾	2005-2006	2006-2007	2007-2008	2008-2009	2009-2010 ⁽¹⁾
01 - Bas-Saint-Laurent	26 342 156	19 547 095	37 340 643	29 109 893	29 279 461	02 - Saguenay-Lac Saint-Jean	19 331 274	198 717 170	51 010 947
03 - Capitale-Nationale	28 536 964	53 586 911	34 121 069	40 218 361	78 805 071	04 - Mauricie	17 951 250	76 254 080	22 753 136
05 - Estrie	21 932 841	33 973 860	26 782 833	58 310 875	25 896 120	06 - Montréal	817 583 834	148 358 941	148 172 247
07 - Outaouais	10 563 654	13 217 674	21 053 385	156 215 466	504 000 659	08 - Abitibi-Témiscamingue	10 420 750	6 474 550	7 864 255
09 - Côte-Nord	1 381 477	3 459 891	3 902 304	824 260 999	57 805 201	10 - Nord-du-Québec	1 973 484	799 867	1 329 900
11 - Gaspésie-Iles-de-la-Madeleine	8 840 870	9 893 570	5 003 951	6 737 500	4 160 251	12 - Chaudière-Appalaches	26 561 115	31 386 663	57 680 444
13 - Laval	19 654 052	24 991 295	18 253 164	31 941 149	41 404 375	14 - Lanaudière	12 000 563	20 278 623	13 467 618
15 - Laurentides	27 264 763	107 997 836	39 742 904	63 038 854	32 245 719	16 - Montérégie	151 116 619	92 667 159	113 515 433
17 - Centre-du-Québec	22 551 844	18 416 545	36 824 659	41 166 282	66 278 927	Total	1 224 007 510	860 021 731	642 293 895

⁽¹⁾ Il s'agit de données préliminaires en date du 31 mars 2010, qui peuvent ne pas correspondre aux données officielles qui seront publiées dans le rapport annuel 2009-2010 de la Société.

Renseignements particuliers

36

Question

Étude des crédits 2010-2011

Pour toutes les nouvelles injections de capitaux annoncées par le gouvernement du Québec dans IQ depuis 2008. Donner les sommes annoncées par le gouvernement, les programmes visés et le pourcentage de ces montants qui a été engagé par IQ au 31 mars 2010.

Réponse

Suivi des programmes mis en place depuis le 1^{er} avril 2008

Renfort (en vigueur depuis décembre 2008)

Le Programme de fonds de roulement et d'investissement visant la stabilisation et la relance d'entreprises performantes (Programme Renfort) contribue à assurer la pérennité des entreprises qui traversent des difficultés financières en raison de la conjoncture économique. Il vise aussi à appuyer les entreprises qui font face à des conditions de crédit plus strictes et qui ont des difficultés d'accès à des sources de financement pour améliorer leurs fonds de roulement et financer l'achat d'équipements productifs.

L'enveloppe initiale était de 900 M\$ et a subséquemment été augmentée à 2 G\$ par décret le 20 janvier 2010.

Mesure conjoncturelle - Financement de crédits d'impôt remboursables R&D pour les entreprises de biotechnologie-santé (en vigueur depuis novembre 2009)

Ce financement vise à améliorer les liquidités des petites et moyennes entreprises du secteur des biotechnologies œuvrant dans le domaine de la santé (biotechnologie-santé) en assurant un financement des crédits d'impôt remboursables R&D. Les crédits d'impôt s'adressent aux entreprises éligibles et sont accordés par l'Agence du revenu du Canada et Revenu Québec dans le cadre d'un projet de type R&D.

Programme d'aide aux propriétaires de machineries forestières et aux transporteurs de bois rond (AR34MF) (en vigueur depuis juin 2009)

Ce programme vise à soutenir les propriétaires de machineries forestières et les transporteurs de bois rond qui sont touchés par la crise forestière, en prenant en charge une partie des frais d'intérêts sur le financement de la machinerie et de l'équipement.

La Société fournit au ministère des Ressources naturelles et de la Faune des services techniques, notamment en matière d'analyse financière, pour ce programme.

Programme d'aide au financement des entreprises – volet Investissement - Ski alpin (en vigueur depuis juin 2008)

Ce programme vise à soutenir les projets de modernisation et d'expansion des centres de ski qui ne possèdent pas nécessairement d'unités d'hébergement ou qui ne sont pas fréquentés par une clientèle touristique ou étrangère.



Programme	Enveloppe (M\$)	% engagé au 31 mars 2010
Programme Renfort	2 000,0	43 %
Mesure conjoncturelle - Financement de crédits d'impôt remboursables R&D pour les entreprises de biotechnologie-santé	30,0	5 %
Programme d'aide aux propriétaires de machineries forestières et aux transporteurs de bois rond (AR34MF)	25,0	2 %
Programme d'aide au financement des entreprises – volet Investissement - Ski alpin	56,0	Moins de 1%

Renseignements particuliers

Étude des crédits 2010-2011

Question 37

En 2009-2010, pour chacune des solutions financières d'IQ (et/ou programmes) nombre de demandes, nombre de demandes acceptées, taux d'intérêts moyen, liste des entreprises aidées, montants octroyés, investissements totaux générés, nombre d'emplois créés ou à créer, répartition par région. État de situation complet et à jour sur chacun des programmes.

Réponse

Taux d'intérêt moyen des solutions financières d'IQ

Les prêts octroyés par IQ sont généralement consentis au taux variable de la Société et majorés d'un pourcentage pour tenir compte du risque.

Voir tableaux en annexe.

Résultats par région administrative

Période du 1er avril 2009 au 31 mars 2010 (résultats préliminaires)

RÉGION ADMINISTRATIVE	Nombre d'interventions financières	VALEUR \$		Nouveaux emplois déclarés ⁽¹⁾
		Financement	Projets ⁽¹⁾	
01 - Bas-Saint-Laurent	76	29 279 461	84 088 492	279
02 - Saguenay-Lac Saint-Jean	164	208 939 028	317 845 683	470
03 - Capitale-Nationale	174	78 805 071	284 846 707	463
04 - Mauricie	55	31 065 333	107 751 747	663
05 - Estrie	70	25 896 120	84 095 996	445
06 - Montréal	413	504 000 659	3 344 312 761	6 579
07 - Outaouais	46	131 434 898	205 521 602	248
08 - Abitibi-Témiscamingue	26	13 642 546	35 868 347	194
09 - Côte-Nord	19	57 805 201	67 007 385	27
10 - Nord-du-Québec	8	4 160 251	15 303 000	10
11 - Gaspésie-Îles-de-la-Madeleine	25	4 127 614	17 247 329	65
12 - Chaudière-Appalaches	164	134 420 712	364 557 532	1 897
13 - Laval	92	41 404 375	132 537 966	529
14 - Lanaudière	72	26 013 628	108 614 036	217
15 - Laurentides	103	32 245 719	79 037 972	460
16 - Montérégie	414	175 892 966	675 806 611	2 183
17 - Centre-du-Québec	109	66 278 927	171 837 659	233
Total	2 030	1 565 412 508	6 096 280 826	14 962

⁽¹⁾ Selon la planification fournie par les entreprises, la réalisation des projets et la création des emplois s'étaient sur une période maximale de trois ans.

Résultats par programme ou volet de programme
Période du 1er avril 2009 au 31 mars 2010 (résultats préliminaires)

PROGRAMME / VOLET DE PROGRAMME	Nombre d'interventions financières	VALEUR \$		Nouveaux emplois déclarés (⁽¹⁾)
		Financement	Projets (⁽¹⁾)	
Financement PME				
Production et alliance				
Investissement	129	49 747 079	127 328 236	829
Alliance stratégique	18	14 491 750	47 179 000	71
Tourisme	7	2 091 875	5 921 924	35
Recherche et développement				
Crédit d'impôt	338	113 963 308	440 563 597	1 793
Développement	38	10 565 000	29 983 084	218
Exportation				
Marge de crédit	165	46 865 832	118 365 773	384
Commercialisation	45	20 042 955	50 649 613	107
Fonds de roulement				
De croissance	30	13 778 750	25 460 909	42
De redressement	3	2 580 000	2 915 000	10
Relève PME	37	28 965 030	98 081 394	22
Mesure d'expérimentation	2	3 190 000	4 060 000	64
Total partiel	812	306 281 579	950 508 530	3 576
Programmes spécifiques				
Capitalisation des entreprises d'économie sociale	62	4 285 750	16 123 228	63
Entrepreneuriat collectif	99	30 963 014	111 943 330	165
Total partiel	161	35 248 764	128 066 559	228
Outil de développement économique				
Immigrants investisseurs	401	52 874 570	538 857 978	2 477
Programme de soutien à l'industrie forestière	85	77 351 434	164 459 131	354
Renfort	540	660 370 761	1 149 751 400	2 176
PASI	25	88 385 400	750 667 917	1 465
Mandats gouvernementaux	6	- 344 900 000	2 413 969 311	4 687
Total partiel	1 057	1 223 882 165	5 017 705 737	11 159
Total global	2 030	1 565 412 508	6 096 280 826	14 962

(⁽¹⁾) Selon la planification fournie par les entreprises, la réalisation des projets et la création des emplois s'étaient sur une période maximale de trois ans.

LISTE DES INTERVENTIONS FINANCIÈRES AUTORISÉES						
Période du 1er avril 2009 au 31 mars 2010 (résultats préliminaires)						
RÉGION 01 : BAS-ST-LAURENT						
Nom de l'entreprise	Numéro dossier	Programme	Forme d'intervention	Financement autorisé	Nombre d'interventions	
Garantie d'engagement financier						
9052-4497 Québec inc.	D124504	PAFE	GAEF	175 000	1	
Centre de recherche sur les biotechnologies maritimes	D123398	FIEC	GAEF	484 250	1	
Coopérative forestière Haut Plan Vert, Lac des Aigles	D120886	RFOR	GAEF	196 000	1	
Ébénisterie Lavoie inc.	D124653	PAFE	GAEF	200 000	1	
Services industriels R.C. inc.	D123887	FIEC	GAEF	65 000	1	
SOUS-TOTAL				1 120 250	5	
Garantie de prêt						
3089-8522 Québec inc.	D124760	PAFE	GARP	275 380	1	
4065336 Canada inc. et PG Solutions corporatives	D124824	PAFE	GARP	675 000	1	
9048-2688 Québec inc.	D126043	PAFE	GARP	127 002	1	
	D126045	PAFE	GARP	21 289	1	
9052-4497 Québec inc.	D124673	RFOR	GARP	252 000	1	
	D124674	PAFE	GARP	239 400	1	
9120-7951 Québec inc.	D122652	PAFE	GARP	399 000	1	
Bois d'œuvre Cedrico inc. et Usine bois saumon inc.	D120145	PSIF	GARP	4 000 000	1	
Bouffard sanitaire inc. et Acier Bouffard inc.	D121186	RFOR	GARP	250 000	1	
Bruno Santerre inc.	D123364	PAFE	GARP	400 000	1	
Centre-Femmes du Grand-Portage	D123271	FIEC	GARP	95 500	1	
E. Bastille & Fils inc.	D120768	RFOR	GARP	550 000	1	
Ébénisteries des Alléganyans inc.	D124926	RFOR	GARP	315 000	1	
innoVactiv inc.	D122671	PAFE	GARP	177 600	1	
	D122677	PAFE	GARP	350 000	1	
Les Amis des Jardins de Méts inc.	D123009	FIEC	GARP	30 000	1	
Les Entreprises Joenel ltée	D119057	PAFE	GARP	175 000	1	
Management produits métalliques PMI inc. et Productions Québec Multimédia inc.	D125957	PAFE	GARP	2 850 000	2	
Productions Québec Multimédia inc.	D123510	PAFE	GARP	110 420	1	
Scierie St-Fabien inc.	D119440	PSIF	GARP	150 000	1	
Site historique maritime de la Pointe-au-Père	D122274	FIEC	GARP	25 000	1	
SOUS-TOTAL				11 467 591	22	
Prêt						
Adéland Soucy (1975) inc.	D122852	PAFE	PRÊT	93 000	1	
Adéland Soucy (1975) inc., Soucy construction marine	D123302	RFOR	PRÊT	800 000	1	
Bois BSL inc.	D122595	PAFE	PRÊT	700 000	1	
	D123804	RFOR	PRÊT	800 000	1	
Boiseries Rousseau inc.	D120711	PSIF	PRÊT	700 000	1	
Bouffard sanitaire inc. et Acier Bouffard inc.	D122187	RFOR	PRÊT	1 000 000	1	
E. Bastille & Fils inc.	D120767	RFOR	PRÊT	420 000	1	
Ébénisterie J.S. Paquet inc.	D124415	RFOR	PRÊT	75 000	1	
Ébénisterie Lavoie inc.	D124919	PAFE	PRÊT	88 070	1	
Énergie Matane	D124385	RFOR	PRÊT	2 125 000	1	
Ébénisteries des Alléganyans inc.	D124925	RFOR	PRÊT	600 000	1	
Fabrication J.R. Tardif inc.	D122244	RFOR	PRÊT	120 000	1	
Friperie de l'Est inc.	D125316	CAES	PRÊT	50 000	1	
Gestion Christian Lacasse inc., Entreprise forestière	D123924	RFOR	PRÊT	275 000	1	
	D125012	RFOR	PRÊT	170 000	1	
Glendyne inc.	D122063	RFOR	PRÊT	2 500 000	2	
J.S. Lévesque ltée, Centre de moteur J.S. Lévesque	D123026	RFOR	PRÊT	500 000	1	
Les Entreprises forestières Aurèle Thériault inc.	D123962	RFOR	PRÊT	100 000	1	
Les Industries Francis Pelletier inc.	D123966	RFOR	PRÊT	250 000	1	
Richard Pelletier & Fils inc.	D120364	PSIF	PRÊT	1 125 000	1	
Services industriels R.C. inc.	D124551	CAES	PRÊT	50 000	1	
Topocom Technologie inc.	D124740	PAFE	PRÊT	172 150	1	
Trans-Plus Express J.L. inc.	D122660	RFOR	PRÊT	500 000	1	
SOUS-TOTAL				13 213 220	24	
Prêt sans intérêt						
2730-8303 Québec inc.	D122248	PSIF	PRSI	75 000	1	
Bois BSL inc.	D123806	RFOR	PRSI	500 000	1	
Coop forestière de la Matapédia	D122127	PSIF	PRSI	360 000	1	
Projexco inc.	D121622	PSIF	PRSI	500 000	1	
Scierie St-Fabien inc.	D115166	PSIF	PRSI	189 000	1	
SOUS-TOTAL				1 624 000	5	



FACILITER • FINANCER • PROPULSER

Nom de l'entreprise	Numéro dossier	Programme	Forme d'intervention	Financement autorisé	Nombre d'interventions
Contribution financière non remboursable					
2730-8303 Québec inc.	D124235	IMIN	CFNR	40 000	1
3091-3347 Québec inc.	D122865	IMIN	CFNR	40 000	1
9137-4041 Québec inc.	D122915	IMIN	CFNR	45 000	1
Bruno Santerre inc.	D125489	IMIN	CFNR	95 000	1
Campor inc et Campor environnement inc.	D122697	IMIN	CFNR	95 000	1
Centre de recherche sur les biotechnologies maritimes	D125639	IMIN	CFNR	55 000	1
Centre de transformation de la viande du Bas St-L	D122218	IMIN	CFNR	200 000	1
Centre interdisciplinaire de développement en car	D124902	IMIN	CFNR	60 000	1
Conteneurs KRT inc.	D125507	IMIN	CFNR	93 000	1
Coopérative de solidarité la Co. Mode Verte	D123154	IMIN	CFNR	74 000	1
Coopérative forestière de la Matapédia	D122951	IMIN	CFNR	78 000	1
Damaboïs inc.	D124207	IMIN	CFNR	40 000	1
Friperie de l'Est inc.	D125637	IMIN	CFNR	40 000	1
Graphie 222 inc.	D124893	IMIN	CFNR	50 000	1
Impressions Alliance 9000 inc.	D125765	IMIN	CFNR	105 000	1
J. M. Bastille inc., J. M. Bastille Acier inc., J. M. B	D123875	IMIN	CFNR	189 200	1
La Compagnie Normand ltée	D124316	IMIN	CFNR	160 000	1
Les Amis des Jardins de Métis inc.	D122950	IMIN	CFNR	40 000	1
Maison Marie-Élisabeth inc.	D123944	IMIN	CFNR	250 000	1
Menuiserie Roland Perreault inc.	D122738	IMIN	CFNR	105 200	1
SOUS-TOTAL				1 854 400	20
TOTAL POUR LA RÉGION DU BAS-ST-LAURENT				29 279 461	76

LISTE DES INTERVENTIONS FINANCIÈRES AUTORISÉES					
Période du 1er avril 2009 au 31 mars 2010 (résultats préliminaires)					
RÉGION 01 : BAS-ST-LAURENT					
Nom de l'entreprise	Numéro dossier	Programme	Forme d'intervention	Financement autorisé	Nombre d'interventions
Garantie d'engagement financier					
9052-4497 Québec inc.	D124504	PAFE	GAEF	175 000	1
Centre de recherche sur les biotechnologies marines	D123398	FIEC	GAEF	484 250	1
Coopérative forestière Haut Plan Vert, Lac des Aigles	D120886	RFOR	GAEF	196 000	1
Ébénisterie Lavoie inc.	D124653	PAFE	GAEF	200 000	1
Services industriels R.C. inc.	D123887	FIEC	GAEF	650 000	1
SOUS-TOTAL				1 120 250	5
Garantie de prêt					
3089-8522 Québec inc.	D124760	PAFE	GARP	275 380	1
4065336 Canada inc. et PG Solutions corporatives	D124824	PAFE	GARP	675 000	1
9048-2688 Québec inc.	D126043	PAFE	GARP	127 002	1
	D126045	PAFE	GARP	21 289	1
9052-4497 Québec inc.	D124673	RFOR	GARP	252 000	1
	D124674	PAFE	GARP	239 400	1
9120-7951 Québec inc.	D122652	PAFE	GARP	399 000	1
Bois d'oeuvre Cedrico inc. et Usine bois saumon inc.	D120145	PSIF	GARP	4 000 000	1
Bouffard sanitaire inc. et Acier Bouffard inc.	D122186	RFOR	GARP	250 000	1
Bruno Santerre inc.	D123364	PAFE	GARP	400 000	1
Centre-Femmes du Grand-Portage	D123271	FIEC	GARP	95 500	1
E. Bastille & Fils inc.	D120768	RFOR	GARP	550 000	1
Erablières des Alléganyhs inc.	D124926	RFOR	GARP	315 000	1
innoVactiv inc.	D122671	PAFE	GARP	177 600	1
	D122677	PAFE	GARP	350 000	1
Les Amis des Jardins de Métis inc.	D123009	FIEC	GARP	30 000	1
Les Entreprises Jocnel ltée	D119057	PAFE	GARP	175 000	1
Management produits métalliques PMI inc. et Productions Québec Multimédia inc.	D125957	PAFE	GARP	2 850 000	2
Productions Québec Multimédia inc.	D123510	PAFE	GARP	110 420	1
Scierie St-Fabien inc.	D119440	PSIF	GARP	150 000	1
Site historique maritime de la Pointe-au-Père	D122274	FIEC	GARP	25 000	1
SOUS-TOTAL				11 467 591	22
Prêt					
Adelard Soucy (1975) inc.	D122862	PAFE	PRÊT	93 000	1
Adelard Soucy (1975) inc., Soucy construction mé	D123302	RFOR	PRÊT	800 000	1
Bois BSL inc.	D122595	PAFE	PRÊT	700 000	1
	D123804	RFOR	PRÊT	800 000	1
Boiseries Rousseau inc.	D120711	PSIF	PRÊT	700 000	1
Bouffard sanitaire inc. et Acier Bouffard inc.	D122187	RFOR	PRÊT	1 000 000	1
E. Bastille & Fils inc.	D120767	RFOR	PRÊT	420 000	1
Ébénisterie J.S. Paquet inc.	D124415	RFOR	PRÊT	75 000	1
Ébénisterie Lavoie inc.	D124919	PAFE	PRÊT	88 070	1
Énergie Matane	D124385	RFOR	PRÊT	2 125 000	1
Erablières des Alléganyhs inc.	D124925	RFOR	PRÊT	600 000	1
Fabrication J.R. Tardif inc.	D122244	RFOR	PRÊT	120 000	1
Fiperie de l'Est inc.	D125316	CAES	PRÊT	50 000	1
Gestion Christian Lacasse inc., Entreprise forestière	D123924	RFOR	PRÊT	275 000	1
	D125012	RFOR	PRÊT	170 000	1
Glendyne inc.	D122063	RFOR	PRÊT	2 500 000	2
J.S. Lévesque ltée, Centre de moteur J.S. Levesq	D123026	RFOR	PRÊT	500 000	1
Les Entreprises forestières Aurèle Thériault inc.	D123962	RFOR	PRÊT	100 000	1
Les Industries Francis Pelletier inc.	D123966	RFOR	PRÊT	250 000	1
Richard Pelletier & Fils inc.	D120364	PSIF	PRÊT	1 125 000	1
Services industriels R.C. inc.	D124551	CAES	PRÊT	50 000	1
Topocom Technologie inc.	D124740	PAFE	PRÊT	172 150	1
Trans-Plus Express J.L. inc.	D122660	RFOR	PRÊT	500 000	1
SOUS-TOTAL				13 213 220	24
Prêt sans intérêt					
2730-8303 Québec inc.	D122248	PSIF	PRSI	75 000	1
Bois BSL inc.	D123806	RFOR	PRSI	500 000	1
Coop forestière de la Matapédia	D122127	PSIF	PRSI	360 000	1
Projexco inc.	D121622	PSIF	PRSI	500 000	1
Scierie St-Fabien inc.	D115166	PSIF	PRSI	189 000	1
SOUS-TOTAL				1 624 000	5

Question 37 - suite

Tableau 3



FACILITER • FINANCIER • PROPULSER

Nom de l'entreprise	Numéro dossier	Programme	Forme d'intervention	Financement autorisé	Nombre d'interventions
Contribution financière non remboursable					
2730-8303 Québec inc.	D124235	IMIN	CFNR	40 000	1
3091-3347 Québec inc.	D122865	IMIN	CFNR	40 000	1
9137-4041 Québec inc.	D122915	IMIN	CFNR	45 000	1
Bruno Santerre inc.	D125489	IMIN	CFNR	95 000	1
Campor inc et Campor environnement inc.	D122697	IMIN	CFNR	95 000	1
Centre de recherche sur les biotechnologies marines	D125639	IMIN	CFNR	55 000	1
Centre de transformation de la viande du Bas St-L	D122218	IMIN	CFNR	200 000	1
Centre interdisciplinaire de développement en car	D124902	IMIN	CFNR	60 000	1
Conteneurs KRT inc.	D125507	IMIN	CFNR	93 000	1
Coopérative de solidarité la Co. Mode Verte	D123154	IMIN	CFNR	74 000	1
Coopérative forestière de la Matapédia	D122951	IMIN	CFNR	78 000	1
Damaboïs inc.	D124207	IMIN	CFNR	40 000	1
Fiperle de l'Est inc.	D125637	IMIN	CFNR	40 000	1
Graphie 222 inc.	D124893	IMIN	CFNR	50 000	1
Impressions Alliance 9000 inc.	D125765	IMIN	CFNR	105 000	1
J. M. Bastille inc., J. M. Bastille Acier inc., J. M. B	D123875	IMIN	CFNR	189 200	1
La Compagnie Normand ltée	D124316	IMIN	CFNR	160 000	1
Les Amis des Jardins de Métis inc.	D122950	IMIN	CFNR	40 000	1
Maison Marie-Élisabeth inc.	D123944	IMIN	CFNR	250 000	1
Menuiserie Roland Perreault inc.	D122738	IMIN	CFNR	105 200	1
SOUS-TOTAL				1 854 400	20
TOTAL POUR LA RÉGION DU BAS-ST-LAURENT				29 279 461	76



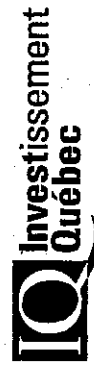
FACILITER • FINANCER • PROPULSER

LISTE DES INTERVENTIONS FINANCIÈRES AUTORISÉES					
Période du 1er avril 2009 au 31 mars 2010 (résultats préliminaires)					
RÉGION 02 : SAGUENAY-LAC-ST-JEAN					
Nom de l'entreprise	Numéro dossier	Programme	Forme d'intervention	Financement autorisé	Nombre d'interventions
Garantie d'engagement financier					
7195591 Canada inc.	D123811	RFOR	GAEF	400 000	1
Coopérative forestière de Petit-Paris	D124347	RFOR	GAEF	1505 000	1
Foresco GTH inc.	D123739	RFOR	GAEF	490 000	1
Les démen Tremblay express ltée, Démén Ch	D122490	RFOR	GAEF	252 000	1
Les entreprises Alfred Boivin inc., Innovation i	D121577	RFOR	GAEF	1750 000	1
Séminaire de Chicoutimi, services éducatifs	D123105	FIEC	GAEF	225 000	1
SOUS-TOTAL				4 622 000	6
Garantie de prêt					
130395 Canada inc.	D122534	RFOR	GARP	1 400 000	1
2737-2895 Québec inc. et 9113-0476 Québec	D121774	RFOR	GARP	1 260 000	1
2744-1815 Québec inc.	D123741	RFOR	GARP	350 000	1
3888061 Canada inc.	D123392	PAFE	GARP	193 600	1
9003-8514 Québec inc.	D124672	RFOR	GARP	332 500	1
9005-6441 Québec inc.	D121823	PSIF	GARP	144 000	1
9045-2855 Québec inc.	D121781	PAFE	GARP	213 750	1
9068-6767 Québec inc.	D120783	PAFE	GARP	128 000	1
	D124180	PAFE	GARP	95 200	1
	D125041	PAFE	GARP	200 000	1
9086-0107 Québec inc.	D124382	RFOR	GARP	196 000	1
	D125851	RFOR	GARP	311 500	1
9088-9148 Québec inc.	D122968	PAFE	GARP	44 640	1
	D123580	PAFE	GARP	52 000	1
	D124738	PAFE	GARP	69 360	2
	D125720	PAFE	GARP	59 200	1
9090-8708 Québec inc.	D121274	PAFE	GARP	160 000	1
9121-7976 Québec inc.	D125162	PAFE	GARP	112 500	1
9127-8754 Québec inc.	D121615	PAFE	GARP	68 320	1
9137-1666 Québec inc. et Prematech inc.	D122577	RFOR	GARP	350 000	1
9157-6819 Québec inc.	D122585	PAFE	GARP	62 720	1
9217-1941 Québec inc.	D125861	RFOR	GARP	71 750	1
Agrégats Saguenay-Lac-St-Jean inc.	D122998	RFOR	GARP	252 000	1
Agrinova	D124775	FIEC	GARP	824 550	1
Albert Perron inc.	D123248	PAFE	GARP	274 620	1
	D125193	PAFE	GARP	271 588	1
Barrette & fils ltée et 9209-7302 Québec inc.	D123542	RFOR	GARP	280 000	1
C.D. Fort inc. et 9026-4623 Québec inc.	D123884	RFOR	GARP	252 000	1
	D123886	RFOR	GARP	443 042	1
Club de motoneige du Fjord inc.	D124482	FIEC	GARP	56 250	1
Compagnie Abitibi-Consolidated du Canada et	D122527	AR28	GARP	118 720 000	1
Construction Réno-Gauthier entrepreneur gén	D121927	RFOR	GARP	350 000	1
Coopérative de quilleurs et de quilleuses le Da	D124879	FIEC	GARP	36 300	1
E. & J. Turcotte inc.	D121705	RFOR	GARP	875 000	1
Electro Saguenay ltée	D121250	PAFE	GARP	900 000	1
Environnement Sanivac inc.	D123997	PAFE	GARP	600 000	1
Excavation forestière Aubut & St-Pier inc.	D121629	RFOR	GARP	252 000	1
Gestion Aérotech inc.	D122510	PAFE	GARP	186 000	1
Groupe Industriel PGS inc.	D122417	RFOR	GARP	252 000	1
Industries T.L.T. inc.	D123572	PSIF	GARP	2 854 600	1
Inotech fabrication Normandin inc., 9120-9122	D121921	PSIF	GARP	240 000	1
Isaction inc.	D123037	PAFE	GARP	455 760	1
J.E. Gaudreault inc.	D122340	RFOR	GARP	252 000	1
Jules Savard inc.	D124807	RFOR	GARP	840 000	1
Les transports La Doré inc., Les pétroles La D	D123587	RFOR	GARP	532 000	1
Mermax inc.	D124737	RFOR	GARP	280 000	1
Multi-précision G.B. inc.	D124631	PAFE	GARP	225 000	1
Nado expert en coffrage inc.	D122651	RFOR	GARP	595 000	1
Nokamic inc.	D125078	PAFE	GARP	160 000	1
Paramédic inc.	D123000	RFOR	GARP	252 000	1
Perfecta Forêt ltée	D123809	RFOR	GARP	2 100 000	1
Perséides Technologie inc.	D122723	PAFE	GARP	24 320	1
Serfirvail	D120905	FIEC	GARP	185 000	1
Services en techniques de séparation (S.T.S.)	D125076	PAFE	GARP	106 400	1
Services Nolitrex inc.	D121920	RFOR	GARP	350 000	1
Signis inc.	D121693	PAFE	GARP	45 520	1
Sovalac inc.	D122089	PAFE	GARP	360 000	1
Surfatek Métal inc.	D125437	PAFE	GARP	42 000	1



FACILITER • FINANCER • PROPULSER

Nom de l'entreprise	Numéro dossier	Programme	Forme d'intervention	Financement autorisé	Nombre d'interventions
Transport Guy Harvey inc.	D121317	PSIF	GARP	224 000	1
Wendigo Studios inc.	D121253	PAFE	GARP	67 348	1
	D123574	PAFE	GARP	51 200	1
SOUS-TOTAL				140 942 538	62
Prêt					
3888061 Canada inc. et Démolition et excavat	D123578	RFOR	PRÊT	1 000 000	1
4145275 Canada inc.	D121645	RFOR	PRÊT	1 000 000	1
9012-0726 Québec inc.	D124116	RFOR	PRÊT	250 000	1
9051-2500 Québec inc.	D122381	RFOR	PRÊT	310 000	1
9068-6767 Québec inc.	D124179	RFOR	PRÊT	500 000	1
9069-0488 Québec inc.	D122581	RFOR	PRÊT	250 000	1
9083-3807 Québec inc.	D121928	RFOR	PRÊT	250 000	1
9086-7672 Québec inc.	D122594	RFOR	PRÊT	250 000	1
9092-4721 Québec inc.	D125395	RFOR	PRÊT	100 000	1
9112-4917 Québec inc.	D122580	RFOR	PRÊT	250 000	1
9148-5052 Québec inc.	D124891	RFOR	PRÊT	250 000	1
9169-2152 Québec inc.	D122016	PSIF	PRÊT	275 000	1
9187-7597 Québec inc. et 2733-0901 Québec	D122919	RFOR	PRÊT	400 000	1
Air Saguenay (1980) inc., Labrador Air Safari	D121812	RFOR	PRÊT	1 000 000	1
Cam-Trac Sag-Lac inc.	D122638	RFOR	PRÊT	350 000	1
Concept Trebo 3000 inc.	D124931	RFOR	PRÊT	60 000	1
Coop de solidarité en développement multires	D124689	RFOR	PRÊT	62 384	1
Coopérative forestière de Petit-Paris	D124346	RFOR	PRÊT	390 000	1
Coopérative funéraire de Chicoutimi	D120897	CAES	PRÊT	125 000	1
Coupeux (1993) inc.	D121798	PSIF	PRÊT	200 000	1
Dévicom inc.	D122044	PAFE	PRÊT	100 000	1
	D124130	RFOR	PRÊT	250 000	1
	D124129	RFOR	PRÊT	265 000	1
Échafaudage industriel inc.	D122334	RFOR	PRÊT	500 000	1
Entreprises Rodrigue Piquette inc. et Équipem	D122051	RFOR	PRÊT	500 000	1
Excavation Michel Paradis inc.	D122003	PSIF	PRÊT	385 000	1
Façonnage M.G. inc.	D124330	RFOR	PRÊT	250 000	1
Ferblanterie Exp-Air inc.	D123733	RFOR	PRÊT	180 000	1
Forestiers G.P.M. inc.	D123002	RFOR	PRÊT	500 000	1
Garage A.J.M. inc.	D122287	PSIF	PRÊT	180 000	1
Gilles Paré & fils inc.	D123665	RFOR	PRÊT	250 000	1
Kenworth du Fiord inc.	D124010	PAFE	PRÊT	656 250	1
La Charpenterie inc.	D122975	PSIF	PRÊT	366 761	1
La scierie Martel Itée	D123737	RFOR	PRÊT	400 000	1
Landes forestières UAPATS inc.	D122365	RFOR	PRÊT	2 000 000	1
Laval Fortin Itée	D123371	FIEC	PRÊT	25 000	1
L'échappée bleue, coopérative de solidarité de	D122221	RFOR	PRÊT	250 000	1
Les Conseillers Trigone inc.	D122972	PSIF	PRÊT	75 000	1
Les Entreprises forestières François-Paul Gau	D121926	RFOR	PRÊT	250 000	1
Les équipements Julien Achard Itée et Conce	D122590	PSIF	PRÊT	93 750	1
Les Exploitations forestières Marial Lambert &	D122401	RFOR	PRÊT	250 000	1
Les Fenêtres AGM inc.	D122011	RFOR	PRÊT	250 000	1
Les Industries G.R.C. inc.	D125258	RFOR	PRÊT	886 570	1
Les Industries Piékouagame inc.	D121447	RFOR	PRÊT	250 000	1
Les Luzernes Belcan du Lac St-Jean inc.	D125599	RFOR	PRÊT	900 000	1
Les scieries du Lac St-Jean inc.	D123278	RFOR	PRÊT	500 000	1
Les Systèmes Adex inc., Adex Solutions inc.,	D124886	PAFE	PRÊT	131 945	1
Les Systèmes médicaux Imagem inc.	D125120	PAFE	PRÊT	124 000	1
Les Toitures Régionales inc.	D125502	PAFE	PRÊT	1 100 000	1
Les transports La Doré inc., Les pétroles La D	D123588	RFOR	PRÊT	270 000	1
Les transports Y.D.T. inc.	D122881	RFOR	PRÊT	250 000	1
Location A.L.R. inc.	D123390	RFOR	PRÊT	656 000	1
Nolcam location de camions inc.	D122879	RFOR	PRÊT	250 000	1
Nyx Dimensions inc.	D124049	PAFE	PRÊT	110 000	1
Pausematic inc.	D121914	RFOR	PRÊT	250 000	1
Produits Alba inc.	D122665	RFOR	PRÊT	500 000	1
Produits Forestiers Arbec inc.	D122736	PSIF	PRÊT	11 000 000	1
	D124254	PSIF	PRÊT	4 000 000	1
	D124914	RFOR	PRÊT	15 000 000	1
Produits Forestiers Petit-Paris inc.	D124821	PSIF	PRÊT	1 318 275	1
Remac Innovateurs Industriels inc.	D123331	PAFE	PRÊT	220 000	1
	D123332	PAFE	PRÊT	110 000	1
Remac innovateurs industriels inc. et 9188-90	D124924	RFOR	PRÊT	250 000	1
S.P.I. Sécurité inc. et Gestion Masodom inc.	D122682	RFOR	PRÊT	2 000 000	1
S.T.L. Lubrifiants inc.	D123990	RFOR	PRÊT	100 000	1
Scierie Girard inc.	D124215	RFOR	PRÊT	2 300 000	1
	D125774	RFOR	PRÊT	573 750	1
Serfrivail	D120908	CAES	PRÊT	100 000	1
Service de pneus Potvin Itée et 9020-2938 Qu	D124606	RFOR	PRÊT	360 000	1
Spectube inc.	D123046	RFOR	PRÊT	500 000	1



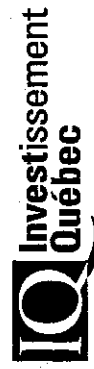
FACILITER • FINANCER • PROPULSER

Nom de l'entreprise	Numéro dossier	Programme	Forme d'intervention	Financement autorisé	Nombre d'interventions
St-Félicien Diésel (1988) inc.	D121143	RFOR	PRÊT	300 000	1
Terrassement St-Louis inc.	D121822	RFOR	PRÊT	250 000	1
Transport Clamun inc.	D121923	PSIF	PRÊT	150 000	1
Transports J.M. Bernier inc.	D125571	RFOR	PRÊT	250 000	1
Tuyau-Mec inc. et Plomberie G.L.S. inc.	D122873	RFOR	PRÊT	250 000	1
SOUS-TOTAL				60 459 685	75
Contribution financière non remboursable					
3888061 Canada inc. et Démolition et excava	D125121	IMIN	CFNR	100 000	1
9055-3876 Québec inc.	D124008	IMIN	CFNR	40 000	1
9104-4289 Québec inc.	D125804	IMIN	CFNR	40 000	1
9186-6574 Québec inc., 9136-6690 Québec in	D123655	IMIN	CFNR	73 400	1
Alma Soudure Fabrication inc.	D123488	IMIN	CFNR	150 000	1
Bleuet Nordic inc.	D125197	IMIN	CFNR	250 000	1
Boulangerie Coop du Royaume	D125018	IMIN	CFNR	90 000	1
Camping Belley Itée	D125767	IMIN	CFNR	100 000	1
Cuisines Excel inc.	D122469	IMIN	CFNR	116 900	1
Granules L.G. inc.	D124632	IMIN	CFNR	250 000	1
Groupe Canmec inc., Canmec Industriel inc. e	D124397	IMIN	CFNR	250 000	1
Industries Dodec inc.	D122896	IMIN	CFNR	50 000	1
La Charpenterie inc.	D123153	IMIN	CFNR	100 000	1
L'équipe Fabconcept inc.	D124736	IMIN	CFNR	175 000	1
Les Ateliers de fabrication du Saguenay inc.	D123404	IMIN	CFNR	50 000	1
Mercier, industries en mécanique Itée	D122625	IMIN	CFNR	140 000	1
Perfecta Forêt Itée	D125280	IMIN	CFNR	250 000	1
Planchers Mistral Inc.	D124940	IMIN	CFNR	250 000	1
Sclerie Girard inc.	D125472	IMIN	CFNR	250 000	1
Serfrivail	D124268	IMIN	CFNR	58 700	1
Vlandomax inc.	D125777	IMIN	CFNR	130 805	1
SOUS-TOTAL				2 914 805	21
TOTAL POUR LA RÉGION DU SAGUENAY-LAC-ST-JEAN				208 939 028	164

LISTE DES INTERVENTIONS FINANCIÈRES AUTORISÉES
Période du 1er avril 2009 au 31 mars 2010 (résultats préliminaires)

RÉGION 03 : CAPITALE-NATIONALE

Nom de l'entreprise	Numéro dossier	Programme	Forme d'intervention	Financement autorisé	Nombre d'interventions
Garantie d'engagement financier					
7128606 Canada Inc.	D124789	PAFE	GAEF	50 000	1
9053-0874 Québec inc.	D126555	PAFE	GAEF	200 000	1
9210-7507 Québec inc.	D124065	PAFE	GAEF	525 000	1
Aéro-Photo (1961) inc.	D125873	PAFE	GAEF	1 500 000	1
Aventech inc.	D121885	PAFE	GAEF	133 600	1
B45 inc.	D125690	RFOR	GAEF	70 000	1
Collection Papillon Gemme inc.	D113791	PAFE	GAEF	50 000	1
CPU Service d'ordinateur Inc. & C.P.U. Desl	D125103	PAFE	GAEF	2 000 000	1
Cuisines André Julien inc.	D122332	PAFE	GAEF	200 000	1
Équipements Cardinal inc.	D121398	PAFE	GAEF	1 000 000	1
Fiso Technologies inc.	D125135	PAFE	GAEF	375 000	1
Interconnect Inc.	D125912	PAFE	GAEF	375 000	1
Les Produits Denray Inc.	D123528	PAFE	GAEF	100 000	1
Loc International inc., Hygie Canada inc., Lo	D121725	PAFE	GAEF	500 000	1
Porta Service inc.	D124774	PAFE	GAEF	500 000	1
Prémoulé Comptoirs Inc. et als	D123292	RFOR	GAEF	5 250 000	1
	D123427	RFOR	GAEF	710 920	1
R.P.M. Tech Inc. & Tor Truck Corporation	D123652	PAFE	GAEF	1 000 000	1
Systèmes Pavemetrics inc.	D124501	PAFE	GAEF	100 000	1
Versatrac Industry inc.	D122925	PAFE	GAEF	326 250	1
Vohl inc. et Gestion A.V.F. INC.	D122541	PAFE	GAEF	420 000	1
SOUS-TOTAL				15 385 770	21
Garantie de prêt					
7128606 Canada Inc.	D123483	PAFE	GARP	140 000	1
9053-0874 Québec inc.	D121184	PAFE	GARP	135 000	1
9112-0154 Québec inc.	D122095	PAFE	GARP	122 000	1
	D122096	PAFE	GARP	106 800	1
9202-9313 Québec inc.	D123459	PAFE	GARP	107 680	1
9204-8636 Québec inc.	D122007	PAFE	GARP	630 000	1
9213-5870 Québec inc.	D124192	PAFE	GARP	350 000	1
Acier Inoxy-Lab inc.	D122704	PAFE	GARP	140 000	1
Amec Usinage inc.	D122322	RFOR	GARP	534 025	1
Autobus Fleur de Lys inc. et Gestion George	D121150	PAFE	GARP	645 000	1
B45 inc.	D125689	RFOR	GARP	105 000	1
Centre Brain International inc. et Brain Cente	D123896	PAFE	GARP	400 000	1
CHEMCO INC.	D121977	RFOR	GARP	360 000	1
Cogismaq International inc. et Groupe Const	D121199	PAFE	GARP	240 000	1
Compagnie de gestion M.D.J. inc.	D123289	RFOR	GARP	252 000	1
	D123290	RFOR	GARP	300 000	1
Connexion Technic inc.	D121581	PAFE	GARP	70 000	1
	D121582	RFOR	GARP	252 000	1
Construction Paveton inc.	D124665	RFOR	GARP	255 500	1
Coopérative de la solidarité d'alimentation de	D119112	FIEG	GARP	206 000	1
Corporation Rololight	D122087	PAFE	GARP	50 000	1
Coveo Solutions inc.	D123291	PAFE	GARP	342 972	1
	D123964	PAFE	GARP	400 000	1
	D123965	PAFE	GARP	480 000	1
Cyber Cat inc.	D121619	PAFE	GARP	216 000	1
CYBIOCARE INC.	D124031	PAFE	GARP	217 520	1
EBM Laser	D124457	RFOR	GARP	350 000	1
Éclairage SDL inc.	D122243	RFOR	GARP	252 000	1
Équipements Mauvalin inc.	D124922	PAFE	GARP	300 000	1
Groupe Domic inc.	D123356	PAFE	GARP	153 000	1
Groupe Gecko Alliance inc.	D123314	RFOR	GARP	917 000	1
Groupe Trifide inc.	D124161	PAFE	GARP	155 604	1
	D124163	PAFE	GARP	154 840	1
Groupement forestier de Portneuf inc.	D124777	RFOR	GARP	350 000	1
Hôtel de Glace Québec-Canada inc.	D122451	RFOR	GARP	252 000	1
Idarca-Audio inc.	D125768	PAFE	GARP	50 000	1
Imédia.com inc.	D125593	PAFE	GARP	40 080	1
Info Panama Service inc.	D123936	PAFE	GARP	52 480	1
	D125199	PAFE	GARP	59 760	1
Informatique Pro-Contact Inc.	D122157	PAFE	GARP	630 000	1
Julien Inc.	D124217	PAFE	GARP	2 100 000	1
Korem inc.	D122082	PAFE	GARP	210 000	1
	D122084	PAFE	GARP	77 000	1



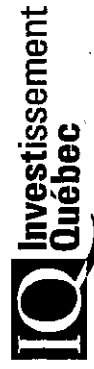
FACILITER · FINANCER · PROPULSER

Nom de l'entreprise	Número dossier	Programme	Forme d'intervention	Financement autorisé	Nombre d'interventions
Kurodo-Tek inc.	D122705	PAFE	GARP	231 160	1
La Maison Bergevin inc.	D123670	PAFE	GARP	132 400	1
Laboratoire Primattech inc.	D122914	RFOR	GARP	350 000	1
Le Groupe BGJLR inc.	D121868	RFOR	GARP	250 000	1
	D124805	PAFE	GARP	126 400	1
	D124809	PAFE	GARP	100 000	1
Le Mouvement d'animation artistique de Cap	D121424	FIEC	GARP	45 000	1
Le Projet Ex Machina	D121477	FIEC	GARP	4 700 000	1
Les Chaussures Sauté-Mouton inc.	D126866	PAFE	GARP	70 000	1
Les Habitacions Pierre Boisseau inc.	D123301	FIEC	GARP	289 489	1
Les Industries Rouillard inc.	D122402	PAFE	GARP	150 500	1
Les logiciels Dynagram inc.	D122591	PAFE	GARP	343 200	1
Les Produits Denray Inc.	D123529	PAFE	GARP	52 500	1
Les Studios Longtail Québec inc.	D123764	PAFE	GARP	543 600	1
Les Systèmes Nomos inc.	D123288	PAFE	GARP	140 000	1
Machinage Usitech inc.	D121190	PAFE	GARP	176 490	1
Mégatex inc. et C.B.I. inc.	D124097	PAFE	GARP	840 000	1
MYCA Santé inc.	D124000	PAFE	GARP	440 000	1
	D125508	PAFE	GARP	146 400	1
MycA Santé inc. et Hello Health inc.	D123958	PAFE	GARP	400 000	1
MycA Anna inc.	D123460	PAFE	GARP	115 040	1
Novik inc.	D124633	RFOR	GARP	280 000	1
Optosécurité inc.	D124971	PAFE	GARP	1 000 000	1
PERFECLAB INC.	D119935	PAFE	GARP	665 000	1
Pro-Métal Plus inc.	D123743	RFOR	GARP	350 000	1
Pronto Prototypes Inc.	D124493	RFOR	GARP	291 900	1
Prospection inc.	D124569	PAFE	GARP	64 000	1
Sarakan inc.	D122356	PAFE	GARP	640 000	1
Services Précicad inc.	D123458	PAFE	GARP	119 000	1
Silicycle inc.	D125392	RFOR	GARP	280 000	1
	D125776	PAFE	GARP	580 000	1
Simco Technologies inc.	D123672	PAFE	GARP	232 000	1
Société Le Radoub	D121059	FIEC	GARP	180 000	1
Solutions Novaxis inc.	D125418	PAFE	GARP	160 000	1
Souris Mini inc., Souris Mini International inc.	D124934	PAFE	GARP	250 000	1
	D124935	PAFE	GARP	320 000	1
Sparts Jeunesse	D121853	FIEC	GARP	184 200	1
Styl&Tech inc. et 9189-8049 Québec inc.	D125159	PAFE	GARP	133 000	1
Systèmes EBI inc.	D124968	PAFE	GARP	122 400	1
Systèmes Pavemetrics inc.	D122675	PAFE	GARP	300 000	1
	D124237	PAFE	GARP	160 000	1
Technologies Coffea inc.	D122703	PAFE	GARP	129 840	1
Teksho inc.	D122656	RFOR	GARP	252 000	1
Téléphonie Bonne ligne inc.	D121374	PAFE	GARP	200 000	1
Transport C.D.P. inc., Transport All Continer	D121455	RFOR	GARP	700 000	1
Transport Marcel Dufour inc. et Transport Le	D122492	RFOR	GARP	252 000	1
Victrom Bionique Humaine inc.	D122325	PAFE	GARP	760 000	1
Vitrerie Lepage (1995) inc.	D122236	PAFE	GARP	350 000	1
SOUS-TOTAL				31 760 780	91
Prêt					
Construction Lortie Inc.	D123755	RFOR	PRÊT	112 500	1
Coopérative de travail du Collège Saint-Alph	D123240	CAES	PRÊT	50 000	1
Créations Foam (2008) Inc.	D120800	PAFE	PRÊT	117 000	1
Cuisines André Julien inc.	D120799	PSIF	PRÊT	275 000	1
GP3 Groupe conseil inc.	D123905	PAFE	PRÊT	240 000	1
GRANITE D.R.C. INC.	D122197	PAFE	PRÊT	90 000	1
	D125566	PAFE	PRÊT	50 000	1
Groupe Desgagnés inc. et Transport Desga	D121018	RFOR	PRÊT	15 000 000	1
Groupe Gecko Alliance inc., Allied Innovatio	D121527	RFOR	PRÊT	2 000 000	1
Jérôme Coutard Consultant Inc.	D122094	PAFE	PRÊT	62 500	1
Les Pierres Gemo inc.	D125812	PAFE	PRÊT	150 000	1
Multiver Itée et Lamiver inc.	D121189	RFOR	PRÊT	1 500 000	1
Porta Service inc.	D123476	RFOR	PRÊT	400 000	1
R.P.M. TECH INC.	D123653	RFOR	PRÊT	1 000 000	1
Reliure Sélecte inc. et Reliure Alternative inc	D124918	PAFE	PRÊT	420 000	1
S. HUOT INC.	D124937	RFOR	PRÊT	750 000	1
Service d'équipement G.D. inc. et 9189-9138	D123156	RFOR	PRÊT	500 000	1
Simard Suspensions inc.	D121182	PAFE	PRÊT	1 000 000	1
Sparts Jeunesse	D122362	CAES	PRÊT	85 000	2
SOUS-TOTAL				23 802 000	20



FACILITER • FINANCER • PROPULSER

Nom de l'entreprise	Numéro dossier	Programme	Forme d'intervention	Financement autorisé	Nombre d'interventions
Prêt sans intérêts					
9177-4364 Québec inc.	D121407	PSIF	PRSI	600 000	1
Acérichaux Inc.	D124159	RFOR	PRSI	160 000	1
Charpentes Montmorency Inc.	D121925	PSIF	PRSI	340 000	1
CONCEPTION R. P. INC.	D122194	PSIF	PRSI	500 000	1
Distribution Toiture Mauricienne inc. et 9116	D121394	PSIF	PRSI	468 750	1
Ébenisterie Richard & Lévesque inc.	D122642	PSIF	PRSI	182 000	1
Frenco Ltée et Gestion J.G. Frenette Inc.	D122192	PSIF	PRSI	820 000	1
SOUS-TOTAL				3 070 750	7
Contribution financière non remboursable					
9053-0874 Québec inc.	D125553	IMIN	CFNR	100 000	1
9071-8685 Québec Inc.	D125518	IMIN	CFNR	45 462	1
9083-8269 Québec inc. et Métafab (1996) In	D123954	IMIN	CFNR	129 820	1
Acier Inoxydable DenMar inc.	D123519	IMIN	CFNR	45 351	1
Agrégats Québec-Métro inc. et Les Entrepris	D123760	IMIN	CFNR	100 000	1
APN inc.	D125456	IMIN	CFNR	250 000	1
Archibald inc.	D125336	IMIN	CFNR	75 000	1
Arcofab 2000 Inc. et 9216-5299 Québec Inc.	D125779	IMIN	CFNR	83 505	1
Auvents Pont-Rouge, Manufacturier, Inc.	D123347	IMIN	CFNR	45 020	1
Biopharmacopae Design International inc.	D124746	IMIN	CFNR	250 000	1
BoréalDesign inc.	D123336	IMIN	CFNR	40 000	1
Charpentes Montmorency Inc.	D124964	IMIN	CFNR	80 000	1
COAC inc.	D125222	IMIN	CFNR	80 000	1
Construction et Pavage Portneuf Inc.	D123436	IMIN	CFNR	250 000	1
Entreprises & Transports Orléans (1992) Ltée	D126121	IMIN	CFNR	123 000	1
GRANITE D.R.C. INC.	D124895	IMIN	CFNR	70 000	1
Harmonya Technologies Inc.	D126078	IMIN	CFNR	75 000	1
Idée Pro inc.	D125049	IMIN	CFNR	92 613	1
IMPRIMERIE LE LAURENTIEN INC.	D122927	IMIN	CFNR	70 000	1
J.A. Larue inc.	D122929	IMIN	CFNR	150 000	1
J.B. DESCHAMPS INC.	D126079	IMIN	CFNR	250 000	1
Légué Inc.	D123222	IMIN	CFNR	56 000	1
Les Cuisines Rochette (1976) inc.	D123033	IMIN	CFNR	210 000	1
LES ENTREPRISES JACQUES DUFOUR &	D123759	IMIN	CFNR	250 000	1
Les Placements Original inc., Aliments origir	D124459	IMIN	CFNR	75 000	1
Menuiserie Roland Simard & fils inc.	D125361	IMIN	CFNR	160 000	1
MULTI-MÉTAL G. BOUTIN INC. ET 9123-90	D125080	IMIN	CFNR	250 000	1
Mycsa Santé inc. et Hello Health inc.	D125100	IMIN	CFNR	250 000	1
Nord Expe Inc.	D122644	IMIN	CFNR	45 000	1
Nutriart inc.	D124897	IMIN	CFNR	250 000	1
Paragone Inc., Gestion de Bordeaux Inc. et	D125519	IMIN	CFNR	115 000	1
PERFECLAB INC.	D124301	IMIN	CFNR	170 000	1
S. HUOT INC.	D124067	IMIN	CFNR	93 000	1
Sani Métal Ltée	D125561	IMIN	CFNR	207 000	1
Signalisation Ver-Mac inc., Gestion McRich	D125735	IMIN	CFNR	250 000	1
SOUS-TOTAL				4 785 771	35
TOTAL POUR LA RÉGION DE LA CAPITALE NATIONALE				78 805 071	174



FACILITER · FINANCER · PROPULSER

LISTE DES INTERVENTIONS FINANCIÈRES AUTORISÉES						
Période du 1er avril 2009 au 31 mars 2010 (résultats préliminaires)						
RÉGION 04 : MAURICIE						
Nom de l'entreprise	Numéro dossier	Programme	Forme d'intervention	Financement autorisé	Nombre d'interventions	
Garantie d'engagement financier						
3391205 Canada inc.	D123180	RFOR	GAEF	560 000	1	
Association touristique régionale de la Mauricie	D123428	FIEC		133 333	1	
Nirvana Chauffe Piscine inc.	D116853	PAFE	GAEF	2 000 000	1	
SOUS-TOTAL				2 693 333	3	
Garantie de prêt						
Charlès Morissette inc.	D124402	RFOR	GARP	280 000	1	
Communications Le Rocher inc. et 140277 Québec inc.	D125328	RFOR	GARP	250 000	1	
G.A. Boulet inc.	D123889	PAFE	GARP	550 000	1	
Gestion XIT inc., Télécommunications Xittel	D124399	RFOR	GARP	385 000	1	
	D122522	RFOR	GARP	420 000	1	
Groupe RCM inc.	D122523	RFOR	GARP	630 000	1	
Groupe S.E. Neault inc. et Les Engrais Neault	D123431	FIEC	GARP	1 080 000	1	
Jeanmire Pelletier inc.	D124393	RFOR	GARP	350 000	1	
Laboratoires Choisy Ltée	D123317	RFOR	GARP	280 000	1	
Le Groupe Accès aux logis	D122820	PAFE	GARP	650 000	1	
Les Entreprises Maskinongé inc.	D122994	FIEC	GARP	75 000	1	
Licon Corporation	D124309	RFOR	GARP	252 000	1	
P.T.I. Planification Technologique Industrielle	D124506	PAFE	GARP	356 250	1	
Panneaux Maski inc. et Maski International inc.	D123174	PAFE	GARP	127 620	1	
Parc de la rivière Batiscan inc.	D125253	RFOR	GARP	1 120 000	1	
Pavillon de l'assuétude	D124718	FIEC	GARP	91 190	1	
Planning Technologies International inc. ET	D118657	FIEC	GARP	341 250	1	
Plastique JW inc.	D124413	RFOR	GARP	350 000	1	
Premier Aviation Centre de révision inc.	D124668	PAFE	GARP	378 000	1	
Solutions et Technologies Industrielles inc.	D123569	PAFE	GARP	4 400 000	1	
	D125951	PAFE	GARP	159 132	1	
SOUS-TOTAL				12 525 442	21	
Prêt						
9010-3268 Québec inc.	D124678	PAFE	PRÊT	125 000	1	
André Pélissier inc. et Pélissier Chauffage inc.	D123906	RFOR	PRÊT	750 000	1	
Bois recyclé du Québec inc.	D125729	PAFE	PRÊT	126 146	1	
Gérard Gréte & Fils inc.	D118595	PSIF	PRÊT	600 000	1	
Groupe RCM inc.	D123430	CAES	PRÊT	75 000	1	
Industries Perron inc.	D123968	RFOR	PRÊT	975 000	3	
Pavillon de l'assuétude	D118658	CAES	PRÊT	50 000	1	
Pro-Mec Élite inc.	D122233	RFOR	PRÊT	744 000	1	
Shermag inc.	D122752	RFOR	PRÊT	450 000	1	
SOUS-TOTAL				13 345 146	11	
Contribution financière non remboursable						
9030-5814 Québec inc.	D125208	IMIN	CFNR	62 000	1	
9071-3975 Québec inc. et 9078-7623 Québec inc.	D124489	IMIN	CFNR	250 000	1	
Cap Excavation inc.	D124615	IMIN	CFNR	40 000	1	
Capitel inc. et Placetal inc.	D124285	IMIN	CFNR	92 160	1	
Charcuterie La Fermadière inc.	D121783	IMIN	CFNR	100 000	1	
Confiserie BBR inc.	D124442	IMIN	CFNR	149 000	1	
Corporation Zedbed International inc.	D125885	IMIN	CFNR	120 000	1	
Découpage et Pilage Mauricie inc.	D122708	IMIN	CFNR	200 000	1	
Granules de la Mauricie inc.	D123711	IMIN	CFNR	40 000	1	
Groupe RCM inc.	D125922	IMIN	CFNR	250 000	1	
Hardy Filtration inc.	D123585	IMIN	CFNR	195 000	1	
Inter Clôtures inc.	D124106	IMIN	CFNR	135 000	1	
Jean Fréchette Ltée	D123868	IMIN	CFNR	150 000	1	
Les Menthes Rito Itée	D124465	IMIN	CFNR	108 800	1	
Les Sources St-Élie inc.	D122905	IMIN	CFNR	250 000	1	
Panneaux Maski Inc.	D125784	IMIN	CFNR	43 952	1	
Pavillon de l'assuétude	D125356	IMIN	CFNR	60 000	1	
Support Plus inc. et 9027-4341 Québec inc.	D124244	IMIN	CFNR	50 500	1	
Synapse Électronique inc.	D123228	IMIN	CFNR	165 000	1	
U.V. Lavolette inc.	D122765	IMIN	CFNR	40 000	1	
SOUS-TOTAL				2 501 412	20	



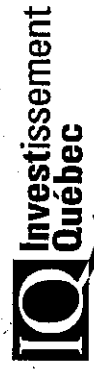
FACILITER • FINANCER • PROPULSER

Nom de l'entreprise	Numéro dossier	Programme	Forme d'intervention	Financement autorisé	Nombre d'interventions
TOTAL POUR LA RÉGION DE LA MAURICIE					
				31 065 333	55



FACILITER · FINANCER · PROPULSER

LISTE DES INTERVENTIONS FINANCIÈRES AUTORISÉES					
Période du 1er avril 2009 au 31 mars 2010 (résultats préliminaires)					
RÉGION 05 : ESTRIE					
Nom de l'entreprise	Numéro dossier	Programme	Forme d'intervention	Financement autorisé	Nombre d'interventions
Garantie d'engagement financier					
Meunerie Sawyerville inc.	D120608	RFOR	GAEF	420 000	1
SOUS-TOTAL				420 000	1
Garantie de prêt					
Axesnetwork solutions inc.	D122719	PAFE	GARP	140 000	1
Biocardel Québec inc.	D122716	PAFE	GARP	175 000	1
Bio-Terre Systems inc.	D125410	PAFE	GARP	280 000	1
C. W. Mayer inc.	D124176	RFOR	GARP	252 000	1
Coop de thérapie pour personnes dépendant	D122860	FIEC	GARP	150 000	1
Coopérative de solidarité agroalimentaire de	D122778	FIEC	GARP	82 500	1
Coopérative de solidarité du CÉGEP de Shel	D122977	FIEC	GARP	43 550	1
Coopérative funéraire de l'Estrie	D122419	FIEC	GARP	850 000	1
Equipement NAD inc.	D125759	RFOR	GARP	630 000	1
Granit Evolution inc.	D121742	PAFE	GARP	171 500	1
Kryptiva inc.	D122442	PAFE	GARP	144 000	1
La Chimise Perfection (2007) inc.	D123591	RFOR	GARP	455 000	1
Les Estampages I.S.E. inc.	D121808	RFOR	GARP	1 050 000	1
Les Tissus Geo. Sheard Ltée	D122539	RFOR	GARP	350 000	1
	D124150	RFOR	GARP	420 000	1
	D125889	PAFE	GARP	315 000	1
Les viandes Laroche inc.	D123501	RFOR	GARP	700 000	1
M.P. Éco inc.	D124642	RFOR	GARP	805 000	1
Métosak Inc.	D123597	RFOR	GARP	252 000	1
Nautic & Art inc.	D124143	PAFE	GARP	120 000	1
Pièces de camion R. Nadeau inc.	D122241	RFOR	GARP	280 000	1
Plastech inc.	D121828	RFOR	GARP	378 000	1
Powertek Sport	D122827	RFOR	GARP	490 000	1
Sani Estrie inc.	D122371	PAFE	GARP	1 610 000	1
Sherbrooke O.E.M. LTD.	D124781	RFOR	GARP	350 000	1
Solarpro	D124200	PAFE	GARP	120 000	1
Spa Le Montagnais inc.	D117799	PAFE	GARP	435 000	1
	D124992	PAFE	GARP	75 000	1
Tred'si inc.	D122566	PAFE	GARP	105 920	1
SOUS-TOTAL				11 229 470	29
Prêt					
9077-7152 Québec inc. (Espace Immobilier)	D122674	RFOR	PRÉT	3 000 000	1
A. Lapointe & Fils ltée	D121905	PSIF	PRÉT	100 000	1
Ateliers P.M.G. inc.	D123840	PAFE	PRÉT	385 000	1
Axesnetwork solutions inc.	D124662	PAFE	PRÉT	400 000	1
Bois Le Roux inc.	D122997	PAFE	PRÉT	56 250	1
Coop de thérapie pour personnes dépendant	D122858	CAES	PRÉT	75 000	1
Coop SolCom Piopolis, coopérative de solid	D123299	CAES	PRÉT	27 000	1
Coopérative de solidarité agroalimentaire de	D122779	CAES	PRÉT	25 000	1
Coopérative de solidarité du CÉGEP de Shel	D122976	CAES	PRÉT	25 000	1
Coopérative funéraire de l'Estrie	D122421	CAES	PRÉT	100 000	1
KGI Systèmes Automobiles inc.	D124020	RFOR	PRÉT	1 000 000	1
Léo Désilets, maître herboriste inc. ET Gestit	D123221	RFOR	PRÉT	250 000	1
Les Entreprises Martin Lajeunesse inc., GPN	D123114	PAFE	PRÉT	550 000	1
Les Produits d'emballage de bois (P.E.B.) inc	D125766	RFOR	PRÉT	150 000	1
Mobilier de bureau Logiflex inc.	D123773	RFOR	PRÉT	2 000 000	1
SOUS-TOTAL				8 143 250	15
Prêt sans intérêt					
Les Entreprises Martin Lajeunesse inc., GPN	D122237	PSIF	PRSI	250 000	1
SOUS-TOTAL				250 000	1
Prêt participatif					
Corporation de technologies d'étanchéité Jyd	D123333	PAFE	PRPA	256 000	1
SOUS-TOTAL				2 560 000	1
Contribution financière non remboursable					
3276449 Canada inc. ET Surplec inc.	D124863	IMIN	CFNR	125 000	1
9098-0145 Québec inc.	D123662	IMIN	CFNR	145 000	1
9124-4871 Québec inc.	D125378	IMIN	CFNR	40 000	1
Attraction inc.	D124638	IMIN	CFNR	40 000	1
Auberge Aux 4 saisons d'Orford inc.	D123384	IMIN	CFNR	204 900	1
Bois Champigny inc.	D124443	IMIN	CFNR	40 000	1



FACILITER • FINANCER • PROPULSER

Nom de l'entreprise	Numéro dossier	Programme	Forme d'intervention	Financement autorisé	Nombre d'interventions
Chocolat Lamontagne inc.	D125202	IMIN	CFNR	210 000	1
Entreprises Prostamp inc. ET DBCO inc.	D124747	IMIN	CFNR	160 000	1
Escapades Memphrémagog inc.	D123279	IMIN	CFNR	250 000	1
Gestion Steve Leblanc inc. ET 9006-3520 Q	D125858	IMIN	CFNR	106 000	1
Granit Évolution inc.	D124512	IMIN	CFNR	40 000	1
J.M. Champeau inc.	D123103	IMIN	CFNR	125 000	1
Les Entreprises Martin Lajeunesse inc., GPN	D124441	IMIN	CFNR	140 000	1
Les Estampages I.S.E inc.	D122440	IMIN	CFNR	100 000	1
Les viandes Laroche inc.	D125511	IMIN	CFNR	250 000	1
M.P. Éco inc.	D125219	IMIN	CFNR	250 000	1
Maison Usinex inc.	D124783	IMIN	CFNR	121 500	1
Mésotec inc.	D124640	IMIN	CFNR	100 000	1
Mobilier de bureau Logiflex inc.	D125375	IMIN	CFNR	250 000	1
Panolite inc.	D124376	IMIN	CFNR	175 000	1
Portes Lemieux inc.	D125572	IMIN	CFNR	101 000	1
Spa Le Montagnais inc.	D125612	IMIN	CFNR	175 000	1
Verbom inc.	D125218	IMIN	CFNR	145 000	1
SOUS-TOTAL				3 293 400	23
TOTAL POUR LA RÉGION DE L'ESTRIE				<u>25 896 120</u>	<u>70</u>



FACILITER • FINANCER • PROPULSER

LISTE DES INTERVENTIONS FINANCIÈRES AUTORISÉES					
Période du 1er avril 2009 au 31 mars 2010 (résultats préliminaires)					
RÉGION 06 : MONTRÉAL					
Nom de l'entreprise	Numéro dossier	Programme	Forme d'intervention	Financement autorisé	Nombre d'interventions
CRRR					
Bombardier Inc.	D117889	AR28		117000000	1
CAE INC.	D122757	AR28		99800000	1
SOUS-TOTAL				216 800 000	2
Garantie d'engagement financier					
6161286 Canada inc.	D124486	PAFE	GAEF	97 500	1
9031-1671 Québec inc.	D124912	PAFE	GAEF	250 000	1
9046-4579 Québec inc.	D125836	PAFE	GAEF	50 000	1
9055-7588 Québec inc. (Bio Spectra)	D119982	PAFE	GAEF	250 000	1
9097-7034 Québec inc. (Produits d'acier)	D117701	PAFE	GAEF	105 000	1
9138-1616 Québec inc. et 9204-6010 Québec inc.	D123213	PAFE	GAEF	250 000	1
9162-2233 Québec inc.	D115075	PAFE	GAEF	25 000	1
Agendas Scolaires du Québec Inc.	D124843	PAFE	GAEF	250 000	1
ALIMENTS MÔPURE INC.	D117227	PAFE	GAEF	750 000	1
Anodisation Verdun inc.	D125314	PAFE	GAEF	250 000	1
Assista Médical Inc.	D123987	PAFE	GAEF	175 000	1
Association coopérative d'Aupaluk	D125259	FIEC	GAEF	120 000	1
Axiom Inc.	D122582	PAFE	GAEF	600 000	1
Camion et remorque H.K. inc.	D124349	RFOR	GAEF	385 000	1
Copilote articles promotionnels inc.	D124724	PAFE	GAEF	210 000	1
Diversissement Woolly Inc.	D124822	PAFE	GAEF	51 000	1
Duocom Canada Inc.	D120883	RFOR	GAEF	4 000 000	1
Ekornini inc.	D124651	PAFE	GAEF	150 000	1
Elumen réseaux d'éclairage inc.	D123680	PAFE	GAEF	300 000	1
Emballages Fancy-Pak Ltée	D123253	RFOR	GAEF	310 000	1
Finecast Limitée	D124081	PAFE	GAEF	125 000	1
FORUM 5 INC.	D121159	RFOR	GAEF	1 540 000	1
Firmasco inc.	D124686	PAFE	GAEF	200 000	1
Gestion Vision Globale Inc.	D122532	RFOR	GAEF	350 000	1
Industries Power-Life inc.	D125600	PAFE	GAEF	180 000	1
Jeux Funcom Canada inc.	D125828	PAFE	GAEF	91 000	1
L'Association Coopérative de Povungnituk	D122791	FIEC	GAEF	466 667	1
Le Consortium des Marques Privées PBC	D122680	PAFE	GAEF	700 000	1
Le groupe des compagnies Bennett Little	D122913	RFOR	GAEF	500 000	1
Les Emballages Dellapac Inc.	D123629	PAFE	GAEF	400 000	1
Licoplast Industries Emballages inc.	D124646	PAFE	GAEF	500 000	1
OPAL-RT TECHNOLOGIES INC.	D119111	PAFE	GAEF	125 000	1
Produits Alimentaires A.P.E.L. inc	D123181	RFOR	GAEF	400 000	1
Service d'entretien Carlos inc.	D124162	RFOR	GAEF	252 000	1
Services Techniques Intégral inc.	D123178	PAFE	GAEF	75 000	1
Société des fêtes et festivals du Québec	D122685	FIEC	GAEF	260 000	1
Solutions Imetrik inc. et Solutions Imetrik 4	D125628	PAFE	GAEF	500 000	1
StyroChem Canada ltée	D121439	PAFE	GAEF	2 000 000	1
Système d'énergie recyclable Prodigy	D122575	PAFE	GAEF	125 000	1
Technologies Médicales Internationales (N	D125446	PAFE	GAEF	50 000	1
Velec inc.	D125573	RFOR	GAEF	275 000	1
Vieillessement Design Montréal	D123740	PAFE	GAEF	60 000	1
SOUS-TOTAL				17 753 167	42
Garantie de prêt					
125449 Canada Inc	D123268	RFOR	GARP	350 000	1
161617 Canada Inc.	D124353	RFOR	GARP	252 000	1
2717450 Canada inc.	D123340	RFOR	GARP	420 000	1
2904802 Canada inc.	D124073	PAFE	GARP	376 000	1
3020088 Canada inc.	D122562	PAFE	GARP	99 840	1
3088-3524 Québec inc.	D123781	PAFE	GARP	120 000	1
3822273 Canada inc.	D124284	RFOR	GARP	252 000	1
3861392 Canada inc.	D122050	PAFE	GARP	200 000	1
4549589 Canada inc.	D125491	PAFE	GARP	542 500	1
6440436 Canada inc.	D122783	PAFE	GARP	50 000	1
6943977 Canada Inc.	D122153	PAFE	GARP	105 000	1
	D124396	PAFE	GARP	80 000	1
7504560 Canada inc.	D125524	PAFE	GARP	2 600 000	1
9031-1671 Québec inc.	D124398	PAFE	GARP	148 000	1
9049-5425 Québec inc.	D122052	RFOR	GARP	252 000	1
9055-7588 Québec inc. (Bio Spectra)	D120383	PAFE	GARP	112 000	1
	D123495	PAFE	GARP	280 000	1
	D125243	PAFE	GARP	100 800	1
9076-5223 Québec Inc.	D122889	RFOR	GARP	315 000	1

Question 37 - suite

Tableau 3



FACILITER • FINANCER • PROPULSER

Nom de l'entreprise	Número dossier	Programme	Forme d'intervention	Financement autorisé	Nombre d'interventions
9088-7233 Québec inc.	D123049	PAFE	GARP	208 000	1
9089-1193 Québec inc.	D122414	PAFE	GARP	353 600	1
	D122415	PAFE	GARP	631 200	1
9097-7034 Québec Inc. (Produits d'acier N	D125705	PAFE	GARP	168 750	1
9106-7645 Québec Inc.	D123029	RFOR	GARP	382 900	1
9109-3831 Québec Inc.	D125074	PAFE	GARP	135 000	1
	D125082	PAFE	GARP	151 875	1
9126-8128 Québec inc.	D124788	RFOR	GARP	322 000	1
9138-1616 Québec Inc. et 9204-6010 Qué	D121610	PAFE	GARP	882 000	1
9162-2233 Québec inc.	D125007	PAFE	GARP	180 000	1
	D125008	PAFE	GARP	180 000	1
9178-6574 Québec Inc.	D123498	PAFE	GARP	175 000	1
9212-5749 Québec inc.	D122358	PAFE	GARP	552 000	1
A S Composite inc.	D124676	PAFE	GARP	112 000	1
Agy-Endo Corporation	D124117	RFOR	GARP	250 600	1
Air Data Inc.	D122822	PAFE	GARP	450 000	1
Algolith inc.	D123485	PAFE	GARP	376 000	1
ALIMENTS EXPRESO INC.	D123939	PAFE	GARP	348 780	1
ALLIGACOM INC.	D122339	PAFE	GARP	210 000	1
Alogient inc.	D122057	PAFE	GARP	120 960	1
	D124178	PAFE	GARP	160 000	1
Alta Précision Inc.	D120138	PAFE	GARP	247 061	1
Anodisation Verdun inc.	D125313	PAFE	GARP	350 000	1
ART Recherches et Technologies Avancé	D125245	PAFE	GARP	456 800	1
AV & R Vision & Robotiques inc.	D124406	RFOR	GARP	350 000	1
	D125146	PAFE	GARP	423 000	1
Axiom inc.	D119904	PAFE	GARP	390 000	1
	D125308	PAFE	GARP	436 500	1
Axiom Vision Inc.	D125543	PAFE	GARP	80 231	1
	D125544	PAFE	GARP	79 060	1
BIO S. ET T. INC.	D124566	PAFE	GARP	180 000	1
BJAC Business Jet Aircraft Completions in	D121415	PAFE	GARP	233 949	1
Bouty inc.	D122788	PAFE	GARP	1 400 000	1
BuiltIT Logiciel & Solutions Liée	D122046	PAFE	GARP	394 400	1
Bureau Canadien d'Investigation et Ajuste	D123941	RFOR	GARP	1 400 000	1
Carrefour Jeunesse-Emploi de Marquette	D125658	FIEC	GARP	146 250	1
CDEC ROSEMONT-PETITE PATRIE II,C	D124559	FIEC	GARP	409 800	1
Centre Marin des Blanchons inc.	D124471	FIEC	GARP	55 250	1
Centres d'évaluation de la technologie inc.	D122964	PAFE	GARP	1 800 000	2
	D125070	PAFE	GARP	1 000 000	1
Chemor inc.	D121144	PAFE	GARP	71 440	1
Chemotec (PM) INC.	D123651	PAFE	GARP	107 085	1
CITERNES BÉDARD INC.	D122980	RFOR	GARP	350 000	1
Coginov inc.	D121668	PAFE	GARP	224 000	1
	D124276	PAFE	GARP	240 000	1
	D122689	PAFE	GARP	112 500	1
Collections Zenobia inc.	D121173	RFOR	GARP	350 000	1
Commerce international Manhattan inc.	D123091	PAFE	GARP	999 900	1
Compteurs KLFLO inc.	D123679	FIEC	GARP	25 000	1
Coop de solidarité Fibrethik	D123649	FIEC	GARP	188 752	1
Coopérative de solidarité en environneme	D120230	FIEC	GARP	52 000	1
Corporation de développement économique	D112091	FIEC	GARP	170 000	1
Corporation du cinéma Beaubien	D122793	RFOR	GARP	350 000	1
D.E.S. Studio Inc.	D120703	PAFE	GARP	96 800	1
Darwin Dimensions inc.	D124074	PAFE	GARP	212 000	1
DBN.CA inc.	D124251	PAFE	GARP	87 419	1
Décor Lacharité inc	D122404	RFOR	GARP	252 000	1
Découverte Insymbiosis inc.	D124548	PAFE	GARP	540 000	1
Direction Nord-Sud (D.N.S.) Liée	D121175	RFOR	GARP	5 000 000	1
Distribution Trans Express Can-Usa (K.V.	D123116	RFOR	GARP	490 000	1
Distri-Pro inc.	D122105	RFOR	GARP	250 000	1
Éditions Info Presse inc.	D124224	RFOR	GARP	350 000	1
Ekomini inc.	D123028	PAFE	GARP	184 800	1
Elumen réseaux d'éclairage inc.	D124507	PAFE	GARP	120 000	1
Entrepreneur général & spécialisé T. Along	D124620	RFOR	GARP	280 000	1
Entreprise Clear Destination Inc.	D123487	PAFE	GARP	400 000	1
Entreprises Tripod inc.	D122198	PAFE	GARP	397 600	1
	D126072	PAFE	GARP	408 000	1
FEMME DE CARRIÈRE PRÊT-À-PORTER	D120283	PAFE	GARP	750 000	1
	D122481	PAFE	GARP	1 750 000	1
Ferrinov inc.	D124790	PAFE	GARP	263 200	1
Finecast Limitée	D124082	PAFE	GARP	175 000	1
Genia Photonique inc.	D125380	PAFE	GARP	88 000	1
GES Technologies Inc.	D124001	RFOR	GARP	252 000	1
GripHeavyIndustries inc.	D125556	PAFE	GARP	184 000	1
GROUPE DE JEUX AMAYA INC.	D125157	PAFE	GARP	525 000	1
Groupe d'outils FMJ inc.	D124331	RFOR	GARP	252 000	1



FACILITER • FINANCER • PROPULSER

Nom de l'entreprise	Numéro dossier	Programme	Forme d'intervention	Financement autorisé	Nombre d'interventions
HotGrinds Canada inc.	D124043	PAFE	GARP	243 000	1
Idilia Inc.	D122734	PAFE	GARP	1 000 000	1
IFCS Informatique, Formation, Communication	D124999	PAFE	GARP	141 750	1
Ignis Innovation inc.	D125000	PAFE	GARP	110 400	1
Interna Solutions inc.	D122598	PAFE	GARP	580 000	1
	D123164	PAFE	GARP	364 000	1
	D123261	PAFE	GARP	200 000	1
	D124587	PAFE	GARP	192 000	1
	D122201	PAFE	GARP	156 000	1
Intercalaire Inex inc.	D119881	PAFE	GARP	384 000	1
Interpro Consultants Inc.	D124287	PAFE	GARP	566 000	1
	D124481	PAFE	GARP	164 000	1
Irosoft Inc.	D122529	RFOR	GARP	350 000	1
	D125786	PAFE	GARP	208 000	1
ISR TECHNOLOGIES INC.	D125309	PAFE	GARP	216 000	1
Josée Desrochers International inc.	D124545	PAFE	GARP	105 000	1
	D125272	PAFE	GARP	63 000	1
Laboratoire Fogo inc.	D122047	PAFE	GARP	76 800	1
Laboratoires CDL inc.	D124078	PAFE	GARP	112 000	1
Laboratoires ITF inc.	D123128	PAFE	GARP	612 800	1
Laser Quantum inc.	D124245	PAFE	GARP	91 200	1
Leger Marketing inc.	D122786	RFOR	GARP	700 000	1
Les Abeilles service de conditionnement	D121350	RFOR	GARP	252 000	1
Les Chimises I. Miller Inc.	D122018	RFOR	GARP	490 000	1
Les Collections Mariouche Inc.	D122969	PAFE	GARP	62 768	1
Les Éditions Brault et Bouthillier Inc.	D121598	RFOR	GARP	252 000	1
Les Ordinateurs Cantel Corp.	D122399	PAFE	GARP	120 000	1
	D126081	PAFE	GARP	60 000	1
	D126141	PAFE	GARP	112 500	1
Les Papiers Atlas Inc.	D122720	RFOR	GARP	395 798	1
	D125333	RFOR	GARP	280 000	1
Les peintures Euroteck inc.	D123666	RFOR	GARP	252 000	1
Les réseaux Accedian inc	D124511	PAFE	GARP	480 000	1
Les Studios Side City inc.	D123477	PAFE	GARP	150 261	1
	D124644	PAFE	GARP	177 600	1
Les Viandes Bernard Centrale inc.	D121207	RFOR	GARP	1 400 000	1
LINGERIE CLAUDEL INC.	D121766	RFOR	GARP	560 000	1
Lipso Systèmes Inc.	D122687	PAFE	GARP	190 400	2
Logiciel Iscopia Holding inc.	D123844	PAFE	GARP	220 791	1
	D123845	PAFE	GARP	424 164	1
Logiciel Iscopia inc.	D123842	PAFE	GARP	231 250	1
	D123843	PAFE	GARP	448 532	1
Ludia inc.	D124072	PAFE	GARP	820 000	1
LxDonnées inc.	D124693	PAFE	GARP	400 000	1
Maison du développement durable	D121965	FIEC	GARP	2 100 000	1
Mechtronix Systems inc.	D122338	RFOR	GARP	5 090 000	2
	D124368	PAFE	GARP	292 500	1
Mercantour Microphage inc.	D125143	PAFE	GARP	60 000	1
	D125144	PAFE	GARP	80 000	1
Microsystèmes DFT Canada inc.	D124858	PAFE	GARP	480 000	1
Mingus Software inc.	D123753	PAFE	GARP	167 200	1
Modextil Inc	D122931	RFOR	GARP	980 000	1
MPacte inc.	D122666	PAFE	GARP	63 200	1
Multidev Technologies inc.	D124003	PAFE	GARP	320 000	1
	D124870	PAFE	GARP	280 000	1
Négotium Technologies inc.	D124343	PAFE	GARP	153 600	1
	D124344	PAFE	GARP	63 200	1
	D125001	PAFE	GARP	105 600	1
	D125002	PAFE	GARP	236 000	1
Norcan Aluminium inc.	D122857	PAFE	GARP	84 000	1
Nordbyn inc.	D122859	PAFE	GARP	144 000	1
Northfork Bison Distributions inc.	D122584	RFOR	GARP	250 000	1
Novabrik International Inc.	D120975	PAFE	GARP	600 000	1
Objectif Lune inc.	D122309	PAFE	GARP	219 258	1
Odotech inc.	D122735	PAFE	GARP	288 000	1
Ollwin International Entreprises Ltd	D121811	PAFE	GARP	138 400	1
Omega Optimisation inc.	D123199	PAFE	GARP	244 000	1
OmniGlobe Networks inc.	D120490	PAFE	GARP	444 000	1
	D123506	PAFE	GARP	1 000 000	2
OPAL-RT TECHNOLOGIES INC.	D123484	PAFE	GARP	920 000	1
Outils Diacarb inc.	D123707	RFOR	GARP	280 000	1
Passive - Action. inc.	D125733	PAFE	GARP	105 000	1
Pensée et mouvement artificiels inc. (A2M)	D124954	RFOR	GARP	2 100 000	1
Phéromone interactif inc.	D122517	PAFE	GARP	210 000	1
	D123783	PAFE	GARP	460 000	1
Pierre & Camille Dupuis Inc.	D121734	RFOR	GARP	250 000	1
Plastik OK inc.	D125547	PAFE	GARP	224 000	1

Question 37 - suite

Tableau 3



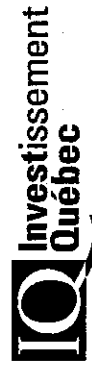
FACILITER • FINANCER • PROPULSER

Nom de l'entreprise	Numéro dossier	Programme	Forme d'intervention	Financement autorisé	Nombre d'interventions
PolarSat inc.	D123198	PAFE	GARP	267 300	1
Produits environnementaux Greensolv inc.	D122890	PAFE	GARP	80 000	1
Promoflex International Inc.	D123135	RFOR	GARP	686 000	1
Prophagia inc.	D121794	PAFE	GARP	80 000	1
Pyrogenèse Canada inc.	D124387	PAFE	GARP	952 000	1
QPS Photoniques inc.	D123618	PAFE	GARP	80 000	1
	D125763	PAFE	GARP	117 000	1
Réflex Photonique inc.	D125725	PAFE	GARP	324 000	1
	D125726	PAFE	GARP	356 000	1
Reflexity inc.	D124400	PAFE	GARP	66 600	1
	D124842	PAFE	GARP	135 900	1
Regroupement de Lachine	D122142	FIEC	GARP	325 000	1
Sajy Communications inc.	D124386	PAFE	GARP	1 500 000	1
Salaison Alpha Ltée	D121897	RFOR	GARP	280 000	1
Secor Conseil inc.	D122626	PAFE	GARP	1 500 000	1
Service d'encadrement J.P. Ulrich Cadres	D125702	RFOR	GARP	250 000	1
Services alimentaire Servibec inc.	D120969	PAFE	GARP	350 000	1
Services Techniques Integral inc.	D124508	PAFE	GARP	120 000	1
Services-Conseils Connectalk inc.	D123264	PAFE	GARP	50 400	1
SIGMA-RH Solutions Inc.	D124872	PAFE	GARP	391 264	1
Sirius, Services conseils en technologie de	D123072	PAFE	GARP	220 000	2
	D125184	PAFE	GARP	112 000	1
	D125185	PAFE	GARP	120 000	1
Solutions IP Incotel-GH inc.	D122173	RFOR	GARP	250 000	1
SONITEC INC.	D121608	PAFE	GARP	700 000	1
Sponsorium International inc.	D122742	PAFE	GARP	150 000	1
Stante, Waked et Associés inc.	D123236	RFOR	GARP	252 000	1
Steel Components Produits Métalliques In	D124697	PAFE	GARP	51 360	1
Strom Spa inc.	D114550	PAFE	GARP	100 000	1
Studio Mokko Inc.	D125962	PAFE	GARP	436 000	1
StyroChem Canada ltée	D121438	PASI	GARP	2 450 000	1
Système d'énergie recyclable Prodigy	D121089	PAFE	GARP	162 400	1
Systèmes de lignes d'extrusion F.A.B.E. Ir	D123488	PAFE	GARP	416 000	1
	D123731	PAFE	GARP	396 000	1
	D125056	RFOR	GARP	250 000	1
Systèmes HaiVision inc.	D122602	PAFE	GARP	375 000	1
	D125183	PAFE	GARP	800 000	1
Systèmes médicaux Elynx inc.	D123610	PAFE	GARP	540 000	1
Systèmes Neuralitic inc.	D123020	PAFE	GARP	125 000	1
	D123663	PAFE	GARP	360 000	1
Taz, centre multidisciplinaire et communai	D120181	FIEC	GARP	1 428 720	1
	D122008	FIEC	GARP	100 000	1
Technologie Systrax inc.	D123754	PAFE	GARP	70 400	1
Technologies de transfert de chaleur Maya	D124794	PAFE	GARP	1 000 000	1
Technologies Environnemental Terragon I	D123285	PAFE	GARP	240 000	1
	D124596	PAFE	GARP	350 000	1
	D125355	PAFE	GARP	400 000	1
Technologies Microsigns Inc.	D123735	PAFE	GARP	136 000	1
Tékalia Aéronautik (2010) inc.	D125011	RFOR	GARP	2 974 206	1
Theatrixx Technologies inc.	D122959	PAFE	GARP	210 000	1
Toon Boom Animation inc.	D123473	PAFE	GARP	540 000	1
Transport M.B. International Inc.	D123346	RFOR	GARP	252 000	1
Transfex Composite inc.	D122856	PAFE	GARP	95 600	1
Unidisc Musique Inc.	D122809	RFOR	GARP	980 000	1
Vidéographe inc.	D125255	FIEC	GARP	135 000	1
Vins Philippe Dandurand Inc.	D122633	RFOR	GARP	1 050 000	1
	D122717	RFOR	GARP	333 500	1
Vircom inc.	D123475	PAFE	GARP	328 500	1
Virtuel-Âge International inc.	D125704	PAFE	GARP	128 000	1
Vision Instrumentation inc.	D124131	RFOR	GARP	280 000	1
WAVESAT INC.	D123616	PAFE	GARP	800 000	1
Whatsnexus Automatisation du Marketing in	D120789	PAFE	GARP	68 000	1
X2O Média inc.	D122670	PAFE	GARP	211 200	1
	D122672	PAFE	GARP	365 600	1
Xtranormal Technologie inc.	D125816	PAFE	GARP	468 000	1
SOUS-TOTAL				101 356 524	243



FACILITER • FINANCER • PROPULSER

Nom de l'entreprise	Numéro dossier	Programme	Forme d'intervention	Financement autorisé	Nombre d'interventions
CIRR					
CMC Électronique inc.	D117443	AR28	CIRR	10 300 000	1
Défense Ultra Electronics Canada inc.	D119722	PASI	CIRR	14 000 000	1
SOUS-TOTAL				24 300 000	2
Prêt					
152108 Canada Inc	D121664	RFOR	PRÊT	400 000	1
163972 Canada inc.	D122391	RFOR	PRÊT	750 000	1
171415 Canada Inc.	D123835	RFOR	PRÊT	500 000	1
3070352 Canada inc.	D123344	PAFE	PRÊT	500 000	1
3632571 Canada inc. (f.a.s.r.s. Groupe JS	D118183	RFOR	PRÊT	2 000 000	1
3698785 Canada inc.	D120919	PAFE	PRÊT	50 000	1
4416856 Canada inc.	D123807	RFOR	PRÊT	250 000	1
4459539 CANADA INC.	D124208	AR28	PRÊT	55 000 000	1
7035691 Canada Inc.	D120264	PAFE	PRÊT	1 500 000	1
9031-1671 Québec inc.	D121746	RFOR	PRÊT	500 000	1
9085-8598 Québec Inc. (Outillages Jetcut	D124184	PAFE	PRÊT	250 000	1
9089-1193 Québec inc.	D121302	RFOR	PRÊT	700 000	1
Alethia Biothérapeutiques inc.	D125343	PAFE	PRÊT	535 000	1
Aro inc. et Synergie Contact inc.	D124390	RFOR	PRÊT	600 000	1
Armetco inc.	D122375	RFOR	PRÊT	539 000	1
Avant-Garde Sécurité inc	D124484	RFOR	PRÊT	400 000	1
BJAC Business Jet Aircraft Completions in	D122224	RFOR	PRÊT	400 000	1
CAPRION PROTEOMIQUE INC	D124599	PAFE	PRÊT	2 075 000	1
Centre Marin des Blanchons inc.	D125529	CAES	PRÊT	45 000	1
Cinétique Mode de Vie (KLC) inc.	D124182	PAFE	PRÊT	300 000	1
Collection Innova	D124326	CAES	PRÊT	50 000	1
Collections Zenobia inc.	D122495	RFOR	PRÊT	500 000	1
Compagnie Denim Guido & Mary	D122700	RFOR	PRÊT	250 000	1
Confections Donna Liée	D121515	RFOR	PRÊT	250 000	1
Coop de solidarité Fibrethik	D123678	CAES	PRÊT	25 000	1
Coopérative de solidarité en environneme	D120312	CAES	PRÊT	100 000	1
Corporation du cinéma Beaubien	D123327	CAES	PRÊT	150 000	1
Decalomanie Artistic Itée	D124314	RFOR	PRÊT	300 000	1
Distribution internationale de luminaires Lu	D125127	RFOR	PRÊT	250 000	1
Emballage Cadeau Noble inc.	D122798	RFOR	PRÊT	800 000	1
Emballages Fancy-Pak Liée	D123252	RFOR	PRÊT	300 000	1
Envitech Énergie inc.	D123360	PAFE	PRÊT	600 000	1
ÉTALAGE RHÔ INC.	D122863	PAFE	PRÊT	300 000	1
	D122864	PAFE	PRÊT	100 000	1
	D121985	RFOR	PRÊT	400 000	1
Europelab inc.	D122901	RFOR	PRÊT	250 000	1
Expertus Technologies inc.	D123983	RFOR	PRÊT	500 000	1
Fabrication Lori-Michaels inc.	D124045	RFOR	PRÊT	600 000	1
Fersten Mondial inc.	D122724	RFOR	PRÊT	250 000	1
FinLogik Inc.	D119605	RFOR	PRÊT	2 745 200	1
Genfoot inc.	D124223	PAFE	PRÊT	800 000	1
Groupe Lincora inc.	D123611	RFOR	PRÊT	600 000	1
Importation Fashion (1986) limitée	D121930	RFOR	PRÊT	500 000	1
INDUSTRIES WALPERT LTÉE	D123096	RFOR	PRÊT	500 000	1
International Minicut inc.	D123169	RFOR	PRÊT	500 000	1
Inter-Power A.K. Corporation	D123847	RFOR	PRÊT	250 000	1
Laminage M.E.S. inc. et 6906737 Canada	D123570	AR28	PRÊT	20 000 000	1
L'Aréna des Canadiens inc.	D123892	RFOR	PRÊT	450 000	1
Le Groupe BRT Inc.	D123927	PAFE	PRÊT	550 000	1
Le Groupe informatique MEI inc.	D123725	RFOR	PRÊT	350 000	1
Le Groupe MVP Corporation	D124688	RFOR	PRÊT	500 000	1
Les Chaînes de traction Québec Ltée	D120279	PAFE	PRÊT	248 815	1
Les Laboratoires de recherche de Lan Wir	D124850	PAFE	PRÊT	150 000	1
Les Laboratoires Québack inc.	D122684	RFOR	PRÊT	350 000	1
Les Textiles Tri-Star Liée	D124543	PAFE	PRÊT	375 000	1
LINGE DE MAISON LAWRENCE INC	D121963	CAES	PRÊT	250 000	1
Maison du développement durable	D122854	PAFE	PRÊT	86 000	1
Maxi-Therme Inc.	D122505	RFOR	PRÊT	1 000 000	1
Morgan Schaffer inc. et Systèmes Morgan	D124313	RFOR	PRÊT	950 000	1
Multipius D.M. inc.	D124345	PAFE	PRÊT	200 000	1
Négotium Technologies inc.	D122987	PAFE	PRÊT	300 000	1
Odotech inc.	D122945	PAFE	PRÊT	475 000	1
OPAL-RT TECHNOLOGIES INC.	D123973	RFOR	PRÊT	700 000	1
Plan B Digital inc.	D122407	RFOR	PRÊT	650 000	1
Pneu Mondial Canada inc.	D121270	RFOR	PRÊT	250 000	1
Pur inc.	D123168	RFOR	PRÊT	1 000 000	1
Recherche 2000 Inc.	D123858	CAES	PRÊT	100 000	1
Regroupement de Lachine	D122406	RFOR	PRÊT	950 000	1
Rudsak Inc	D121719	RFOR	PRÊT	2 000 000	1
Solutions de reconnaissance Rideau inc.	D122118	CAES	PRÊT	250 000	1
Taz, centre multidisciplinaire et communal	D122814	CAES	PRÊT	60 000	1
Tibet libre coopérative de solidarité					



FACILITER · FINANCER · PROPULSER

Nom de l'entreprise	Numéro dossier	Programme	Forme d'intervention	Financement autorisé	Nombre d'interventions
Trio Pac inc.	D121765	RFOR	PRÉT	400 000	1
Turbines Essentiel Inc.	D121620	RFOR	PRÉT	400 000	1
Valves & Accessoires Matheson liée	D124019	RFOR	PRÉT	500 000	1
Vêtements Total Kids Inc.	D121999	RFOR	PRÉT	2 000 000	1
Vidéographie inc.	D125834	CAES	PRÉT	50 000	1
SOUS-TOTAL				114 709 015	76
Prêt sans intérêt					
Les Matériaux de construction Oldcastle	D122121	PASI	PRSI	100 000	1
SOUS-TOTAL				1 000 000	1
Contribution financière non remboursable					
108578 Canada Inc.	D123918	IMIN	CFNR	106 000	1
3165086 Canada inc. et Investissements	D123949	IMIN	CFNR	69 500	1
9138-1616 Québec Inc. et 9204-6010 Qué	D125079	IMIN	CFNR	250 000	1
9218-8309 Québec inc.	D120578	AR28	CFNR	7 500 000	1
Aliments Kesra inc. et 7159668 Canada In	D124901	IMIN	CFNR	250 000	1
Ateliers M. Driveshaft inc	D122319	IMIN	CFNR	85 000	1
CHARLES LAPIERRE INC.	D124496	IMIN	CFNR	250 000	1
Compteurs KLFLO inc.	D125426	IMIN	CFNR	180 000	1
Corporation Adfast et Fabrication Adfast In	D123710	IMIN	CFNR	200 000	1
Corporation canadienne d'acquisition Este	D123947	PASI	CFNR	850 000	1
EBENISTERIE G.D. PRO INC.	D123127	IMIN	CFNR	65 000	1
ELIMETAL INC.	D124365	IMIN	CFNR	250 000	1
Fibres Jasztes Inc. et 3122123 Canada Inc	D124952	IMIN	CFNR	250 000	1
Fornirama inc.	D122293	IMIN	CFNR	40 000	1
Galderma Production Canada inc.	D121081	PASI	CFNR	3 800 000	1
Groupe Graham International inc.	D123148	IMIN	CFNR	120 000	1
Imprimerie Aubry Inc	D124730	IMIN	CFNR	190 000	1
Imprimerie Groupe Litho Inc.	D124721	IMIN	CFNR	250 000	1
Industries Dynatool inc	D123320	IMIN	CFNR	75 000	1
INDUSTRIES POLYKAR INC. (LES)	D124621	IMIN	CFNR	100 000	1
Kamek Outils de précisions Inc.	D124739	IMIN	CFNR	44 000	1
La Verrerie Walker, Limitée	D125439	IMIN	CFNR	250 000	1
Lemapharm (Loris) inc & Les immeubles	D123635	IMIN	CFNR	250 000	1
Les Aliments Masone Pasta Inc. et La Villa	D121400	IMIN	CFNR	70 000	1
Les Aliments Spécialisés Impresa Internat	D123326	IMIN	CFNR	133 800	1
LES BOULANGERIES COMAS INC.	D122616	IMIN	CFNR	75 000	1
Les Emballages Deltapac Inc.	D124522	IMIN	CFNR	49 658	1
Les Industries Leesta itée et 9200-6394 Q	D125896	IMIN	CFNR	230 000	1
Les Outillages Ricci inc.	D122530	IMIN	CFNR	115 243	1
Les Tricots Maxime inc.	D122761	IMIN	CFNR	92 500	1
Les Viandes Bernard Centrale inc.	D123375	IMIN	CFNR	120 000	1
Micro-Ondes Apollo Ltée	D125944	IMIN	CFNR	250 000	1
Milrail Inc. et Milrail II Inc.	D126133	IMIN	CFNR	222 500	1
Montage et découpage Promag inc. et Ge	D125132	IMIN	CFNR	219 000	1
M'Plast inc.	D125802	IMIN	CFNR	250 000	1
Négotium Technologies inc.	D122574	IMIN	CFNR	108 000	1
Novabrik International Inc.	D125252	IMIN	CFNR	80 000	1
Pharmascience inc. et Clinique en recherc	D121699	PASI	CFNR	3 500 000	1
Produits en acier inoxydable Astor Inc.	D124792	IMIN	CFNR	77 000	1
Rapid Snack inc.	D123203	IMIN	CFNR	100 000	1
Réparations de navires Navamar inc.	D124585	IMIN	CFNR	83 000	1
Schering-Plough Canada inc.	D119916	PASI	CFNR	3 000 000	1
Sérigraphie Richford inc.	D126053	IMIN	CFNR	170 000	1
Signotech Inc.	D125569	IMIN	CFNR	245 752	1
Société du Parcours, S.E.C. et Esthétique	D125376	IMIN	CFNR	116 000	1
Tékalia Aéronautik (2010) inc.	D125291	IMIN	CFNR	250 000	1
THQ Montréal Inc.	D124593	AR28	CFNR	3 100 000	1
SOUS-TOTAL				28 081 953	47
TOTAL POUR LA RÉGION DE MONTRÉAL				504 000 659	413



FACILITER · FINANCER · PROPULSER

LISTE DES INTERVENTIONS FINANCIÈRES AUTORISÉES					
Période du 1er avril 2009 au 31 mars 2010 (résultats préliminaires)					
RÉGION 07 : OUTAOUAIS					
Nom de l'entreprise	Numéro dossier	Programme	Forme d'intervention	Financement autorisé	Nombre d'interventions
Garantie d'engagement financier					
3484734 Canada inc.	D122691	PAFE	GAEF	50 000	1
3573851 Canada inc.	D125091	RFOR	GAEF	997 500	1
Aupel-Reliure Unirel inc.	D123115	PAFE	GAEF	525 000	1
Coopérative Collégiale et Universitaire de l'	D123190	FIEC	GAEF	466 667	1
Laizon - Planchers de bois exclusifs inc.	D121669	PSIF	GAEF	4 000 000	1
Nationwood inc.	D121246	PSIF	GAEF	300 000	1
Zeligsoft (2009) Limited	D124292	PAFE	GAEF	75 000	1
SOUS-TOTAL				6 414 167	7
Garantie de prêt					
2859-3234 Quebec inc.	D122387	PAFE	GARP	180 000	1
3484734 Canada inc.	D122658	PAFE	GARP	352 800	1
3596761 Canada inc.	D119270	PAFE	GARP	70 000	1
7142757 Canada inc.	D123219	PAFE	GARP	510 000	1
7158866 Canada inc.	D125110	PAFE	GARP	700 000	1
	D125876	PAFE	GARP	105 000	1
Cognivue Corporation	D124667	PAFE	GARP	243 840	1
	D124722	PAFE	GARP	176 240	1
Coopérative Collégiale et Universitaire de l'	D122413	FIEC	GARP	49 000	1
Coopérative de solidarité de l'Auberge de la	D121532	FIEC	GARP	122 500	1
Festival Western St-André-Avellin Rodéo P	D123286	FIEC	GARP	107 500	1
Idéeclic inc.	D123839	PAFE	GARP	80 000	1
Les entreprises Norleaf Networks inc.	D122821	PAFE	GARP	228 800	1
Maman Kangourou inc.	D123012	PAFE	GARP	52 500	1
Seairdge Technologies inc.	D122694	PAFE	GARP	240 000	1
Technologie Mapleworks inc.	D125106	PAFE	GARP	1 529 556	1
Tektrap System inc.	D122722	PAFE	GARP	45 840	1
Zeligsoft (2009) Limited	D124291	PAFE	GARP	120 000	1
SOUS-TOTAL				4 913 576	18
Prêts sans intérêt					
Trebio inc.	D123861	RFOR	PRSI	900 000	1
SOUS-TOTAL				9 000 000	1
Prêt					
2969-6366 Québec inc.	D121601	RFOR	PRÊT	250 000	1
3013774 Canada inc.	D123478	RFOR	PRÊT	250 000	1
Bioraffinerie Thurso inc.	D125618	RFOR	PRÊT	1 600 000	1
Coopérative Collégiale et Universitaire de l'	D122411	CAES	PRÊT	75 000	1
Coopérative de solidarité de l'Auberge de la	D121533	CAES	PRÊT	150 000	1
Forespect inc.	D122021	RFOR	PRÊT	400 000	1
	D124834	PSIF	PRÊT	111 375	1
Fortress Specialty Cellulose Inc.	D125433	RFOR	PRÊT	102 400 000	1
K&G Spectrum inc.	D121517	PAFE	PRÊT	45 000	1
Laizon - Planchers de bois exclusifs inc.	D124093	RFOR	PRÊT	4 349 280	1
Plancher Avant-Guard inc.	D125601	RFOR	PRÊT	410 000	1
SOUS-TOTAL				110 040 655	11
Contribution financière non remboursable					
168063 Canada inc. et 7142757 Canada inc.	D123888	IMIN	CFNR	119 500	1
3060799 Canada inc.	D124727	IMIN	CFNR	60 000	1
Auberge Couleurs de France (9136-3853 C	D123220	IMIN	CFNR	67 000	1
Auberge du Draveur inc.	D125085	IMIN	CFNR	40 000	1
Bois-Franc R. Therrien inc.	D122941	IMIN	CFNR	60 000	1
Coopérative de solidarité de l'Auberge de la	D124009	IMIN	CFNR	50 000	1
Equipements lourds Papineau inc.	D125083	IMIN	CFNR	200 000	1
Laiterie de l'Outaouais inc.	D125256	IMIN	CFNR	250 000	1
Plancher Avant-Guard inc.	D126039	IMIN	CFNR	220 000	1
SOUS-TOTAL				1 066 500	9
TOTAL POUR LA RÉGION DE L'OUTAOUAIS				131 434 898	46



FACILITER • FINANCER • PROPULSER

LISTE DES INTERVENTIONS FINANCIÈRES AUTORISÉES

Période du 1er avril 2009 au 31 mars 2010 (résultats préliminaires)

RÉGION 08 : ABITIBI-TÉMISCAMINGUE

Nom de l'entreprise	Numéro dossier	Programme	Forme d'intervention	Financement autorisé	Nombre d'interventions
Garantie d'engagement financier					
9086-7573 Québec inc.	D124041	RFOR	GAEF	350 000	1
Cléral inc.	D114279	PAFE	GAEF	10 000	1
Machines Roger International inc. et Les M	D123530	PAFE	GAEF	500 000	1
SOUS-TOTAL				860 000	3
Garantie de prêt					
9072-1341 Québec inc.	D122543	PAFE	GARP	54 240	1
Centre des artistes en arts visuels de l'Abitibi	D124469	FIEC	GARP	165 000	1
Club coopératif de consommation d'Amos	D121215	FIEC	GARP	760 000	1
Entrepreneur Minier CMAC-Thysse inc.	D121756	RFOR	GARP	980 000	1
Immeubles Roc d'Or	D123191	FIEC	GARP	784 106	1
Le vol du colibri, coop de solidarité	D124338	FIEC	GARP	32 500	1
Machineries horticoles d'Abitibi inc.	D122436	RFOR	GARP	260 000	1
Massénot inc.	D121945	RFOR	GARP	700 000	1
Radio Boréale	D124328	FIEC	GARP	20 000	1
RSW-Bérôme inc.	D124329	FIEC	GARP	26 000	1
Service Sani-Tri inc	D122443	PAFE	GARP	263 200	1
SOUS-TOTAL				2 775 000	1
Prêt				6 800 046	12
Prêt					
Breakwater Ressources Ltd.	D122895	RFOR	PRÊT	220 000	1
Centre des artistes en arts visuels de l'Abitibi	D125580	CAES	PRÊT	50 000	1
Entrepreneur minier Montali inc.	D122335	RFOR	PRÊT	750 000	1
Le vol du colibri, coop de solidarité	D124787	CAES	PRÊT	25 000	1
Précibois inc., 9014-4122 Québec inc. et 9	D123713	RFOR	PRÊT	155 000	1
Radio Boréale	D123714	RFOR	PRÊT	750 000	1
SOUS-TOTAL				3 000	1
Prêt sans intérêt				5 355 000	7
Prêt sans intérêt					
Uniboard Canada Inc.	D123862	RFOR	PRSI	347 500	1
SOUS-TOTAL				347 500	1
Contribution financière non remboursable					
Fournier Béton inc.	D123207	IMIN	CFNR	85 000	1
Manseau & Perron inc.	D125562	IMIN	CFNR	110 000	1
Papier ABP Canada inc. et Gestion H.N.P.	D124942	IMIN	CFNR	85 000	1
SOUS-TOTAL				280 000	3
TOTAL POUR LA RÉGION DE L'ABITIBI-TÉMISCAMINGUE				13 642 546	26

LISTE DES INTERVENTIONS FINANCIÈRES AUTORISÉES					
Période du 1er avril 2009 au 31 mars 2010 (résultats préliminaires)					
RÉGION 09 : CÔTE-NORD					
Nom de l'entreprise	Numéro dossier	Programme	Forme d'intervention	Financement autorisé	Nombre d'interventions
Garantie d'engagement financier					
Services Précicad inc.	D121665	PAFE	GAEF	245 000	1
SOUS-TOTAL				245 000	1
Garantie de prêt					
Boisaco inc.	D124979	RFOR	GARP	250 867	1
Coopérative forestière La Nord-Côte	D123003	FIEC	GARP	300 000	1
	D125541	RFOR	GARP	455 000	1
Métal 7 inc.	D125577	PAFE	GARP	500 000	1
Ressource de réinsertion " Le Phare	D123306	RFOR	GARP	278 250	1
	D123309	RFOR	GARP	178 333	1
SOUS-TOTAL				1 962 450	6
PRÊT					
9139-7265 Québec inc.	D124146	RFOR	PRÊT	270 000	1
Alcoa Lée	D121769	AR28	PRÊT	50 000 000	1
Bersaco inc.	D123734	RFOR	PRÊT	624 375	1
Boisaco inc.	D121904	PSIF	PRÊT	3 060 376	1
Granulco inc.	D121473	PSIF	PRÊT	998 000	1
Les semences Élite du Québec inc.	D122769	CAES	PRÊT	75 000	1
Sécurgence inc.	D122567	RFOR	PRÊT	250 000	1
SOUS-TOTAL				55 277 751	7
Prêt intérimaire					
9139-7265 Québec inc.	D124583	PAFE	PRIN	72 500	1
SOUS-TOTAL				72 500	1
Contribution financière non remboursable					
Atelier U.S.H. inc.	D123746	IMIN	CFNR	50 000	1
Golf et loisirs Forestville, coopérative	D124815	IMIN	CFNR	40 000	1
Les semences Élite du Québec inc.	D124112	IMIN	CFNR	40 000	1
Ressource de réinsertion " Le Phare	D125773	IMIN	CFNR	117 500	1
SOUS-TOTAL				247 500	4
TOTAL POUR LA RÉGION DE LA CÔTE-NORD				57 805 201	19



FACILITER • FINANCER • PROPULSER

LISTE DES INTERVENTIONS FINANCIÈRES AUTORISÉES
Période du 1er avril 2009 au 31 mars 2010 (résultats préliminaires)

RÉGION 10 : NORD-DU-QUÉBEC

Nom de l'entreprise	Numéro dossier	Programme	Forme d'intervention	Financement autorisé	Nombre d'interventions
Garantie d'engagement financier					
L'Association coopérative de Inoudjouac	D122222	FIEC	GAEF	466667	1
L'Association coopérative de Poste-de-la-Bal	D122225	FIEC	GAEF	233334	1
Payne Bay Fishermen's Cooperative Associa	D124339	FIEC	GAEF	120000	1
SOUS-TOTAL				820 001	3
Garantie de prêt					
COOPÉRATIVE ESQUIMAUDE DE TASIUAJ	D118993	FIEC	GARP	644000	1
L'Association Coopérative de Koartak	D123599	FIEC	GARP	416500	1
L'Association coopérative de Sugluk	D119635	FIEC	GARP	1779750	1
SOUS-TOTAL				2 840 250	3
Prêt					
L'Association coopérative de Sugluk	D121418	CAES	PRÊT	250000	1
SOUS-TOTAL				250 000	1
Contribution financière non remboursable					
Les Excavations Marchand et Fils inc.	D122718	IMIN	CFNR	250000	1
SOUS-TOTAL				250 000	1
TOTAL POUR LA RÉGION DU NORD-DU-QUÉBEC				4 160 251	8

LISTE DES INTERVENTIONS FINANCIÈRES AUTORISÉES					
Période du 1er avril 2009 au 31 mars 2010 (résultats préliminaires)					
RÉGION 11 : GASPÉSIE-ÎLES-DE-LA-MADELEINE					
Nom de l'entreprise	Numéro dossier	Programme	Forme d'intervention	Financement autorisé	Nombre d'interventions
Garantie de prêt					
9115-4393 Quebec inc.	D124213	PAFE	GARP	455 000	1
Atkins et Frères inc.	D122744	PAFE	GARP	300 000	1
	D123571	PAFE	GARP	50 160	1
	D125677	PAFE	GARP	59 400	1
Boiseries Wakeham inc.	D122740	PAFE	GARP	72 000	2
Cap sur mer inc.	D125060	PAFE	GARP	500 000	1
Centre résidentiel communautaire Arc-en-ciel	D120849	FIEC	GARP	201 825	1
Coopérative nature tourisme aventure com	D125521	PAFE	GARP	72 649	1
	D125523	PAFE	GARP	22 547	1
Fabrication Delta inc.	D122351	PAFE	GARP	99 448	1
La Boulangerie régionale des Îles inc.	D113348	PAFE	GARP	51 585	1
Les Plomberies T. Y. inc.	D121269	PSIF	GARP	100 000	1
SOUS-TOTAL				1 984 614	13
Prêt					
Association coopérative forestière de St-E	D120891	RFOR	PRÊT	100 000	1
Base plein air de Bellefeuille	D120302	CAES	PRÊT	50 000	1
SOUS-TOTAL				1 050 000	2
Contribution financière non remboursable					
Base plein air de Bellefeuille	D122631	IMIN	CFNR	80 000	1
Cap sur mer inc.	D124896	IMIN	CFNR	250 000	1
Centre résidentiel communautaire Arc-en-ciel	D122609	IMIN	CFNR	40 000	1
Exploramer	D122725	IMIN	CFNR	55 000	1
La Boulangerie régionale des Îles inc.	D124026	IMIN	CFNR	40 000	1
La Crevette du Nord Atlantique inc.	D124283	IMIN	CFNR	112 000	1
	D125997	IMIN	CFNR	180 000	1
Les Ateliers Actibec 2000 inc.	D123541	IMIN	CFNR	55 000	1
Les Habitations Mont-Charleton (1994) inc.	D124608	IMIN	CFNR	221 000	1
Relais Chic-Chocs St-Octave inc.	D124905	IMIN	CFNR	60 000	1
SOUS-TOTAL				1 093 000	10
TOTAL POUR LA RÉGION DE LA GASPÉSIE ET DES ÎLES-DE-LA-MADELEINE				4 127 614	25



FACILITER · FINANCER · PROPULSER

LISTE DES INTERVENTIONS FINANCIÈRES AUTORISÉES
Période du 1er avril 2009 au 31 mars 2010 (résultats préliminaires)

RÉGION 12 : CHAUDIÈRE-APPALACHES

Nom de l'entreprise	Numéro dossier	Programme	Forme d'intervention	Financement autorisé	Nombre d'interventions
Garantie d'engagement financier					
Bois de Foyer I G L inc.	D125086	PAFE	GAEF	75 000	1
Équipement UDI inc.	D123952	PAFE	GAEF	105 000	1
I. THIBAUT INC.	D121741	RFOR	GAEF	420 000	1
TIBETRAL SYSTEME INC.	D123143	RFOR	GAEF	525 000	1
Ultima Fenestration inc.	D122871	PAFE	GAEF	250 000	1
SOUS-TOTAL				1 375 000	5
Garantie de prêt					
"Horisoli", coopérative de travailleurs	D125175	RFOR	GARP	217 000	1
9085-8119 Québec inc.	D123895	PAFE	GARP	26 880	1
A & D Boivin Design inc.	D122835	PAFE	GARP	43 044	1
AEF Global inc.	D124553	PAFE	GARP	168 676	1
Auger Resources Ltd.	D120803	PAFE	GARP	311 168	1
B.C.H. - UNIQUE INC.	D121990	RFOR	GARP	280 000	1
	D122688	PAFE	GARP	600 000	1
Bâtiments d'acier Finar Steel Buildings inc.	D125115	RFOR	GARP	420 000	1
Bercomac ltée et Gestion ABC Adstock inc.	D124430	PAFE	GARP	257 250	1
Bois Cargault inc.	D124972	PAFE	GARP	133 000	1
Boulangerie St-Méthode inc. et Groupe B	D122759	RFOR	GARP	805 000	1
Boulonnerie ABIC inc.	D112413	PAFE	GARP	42 750	1
Chabot Carrosserie inc.	D119068	RFOR	GARP	350 000	1
Claude Arsenal Inc.	D121960	RFOR	GARP	301 000	1
Coopérative de solidarité Agrifor - Énergie	D122849	PSIF	GARP	188 650	1
Coopérative de solidarité en développement	D106996	FIEC	GARP	26 000	1
Coopérative de solidarité récréotouristique	D124578	FIEC	GARP	200 000	1
Corporation Nuvolt inc.	D125868	PAFE	GARP	73 600	1
Cycles Lambert inc.	D123434	RFOR	GARP	252 000	1
Design Franc Art inc.	D122848	RFOR	GARP	560 000	1
DLP Technologies inc.	D122064	PAFE	GARP	262 500	1
Documex Solutions inc.	D121496	PAFE	GARP	44 400	1
	D123890	PAFE	GARP	52 500	1
École d'entrepreneurs de Beauce et É	D120538	FIEC	GARP	833 333	1
	D125118	FIEC	GARP	833 333	1
École Vision Beauce	D122874	FIEC	GARP	150 000	1
Électro Beauce inc. et Gestion 2250 90 inc.	D124209	RFOR	GARP	630 000	1
Ecocycle Technologies inc.	D123159	PAFE	GARP	195 164	1
Excavation Lapointe & Fils inc et Gestion	D124479	RFOR	GARP	252 000	1
Fardiers Québec inc.	D125096	RFOR	GARP	252 000	1
Fenêtres Altek inc.	D122696	RFOR	GARP	560 000	1
I. THIBAUT INC.	D125092	PAFE	GARP	216 464	1
Immobilisations 2010 inc.	D124684	RFOR	GARP	252 000	1
Industries Riopel inc.	D121973	RFOR	GARP	250 600	1
Jacomau inc.	D122825	PAFE	GARP	75 773	1
Komutel inc.	D123661	PAFE	GARP	140 000	2
Kyzen inc.	D124868	RFOR	GARP	218 400	1
La Maison Crowin inc.	D123531	RFOR	GARP	250 250	1
La Société Vie, Intégration, Apprentissage	D121838	RFOR	GARP	700 000	1
Les Bois Roy & fils inc.	D125090	RFOR	GARP	252 000	1
Les pianos André Bolduc inc.	D121949	PSIF	GARP	238 784	1
Les Presses du Fleuve inc.	D121591	PAFE	GARP	210 000	1
Les Spécialités M.G.H. inc.	D123852	RFOR	GARP	70 000	1
Maxi-Métal inc.	D122795	PAFE	GARP	980 000	1
Métal Norgate inc.	D123536	RFOR	GARP	350 000	1
Ouvroir missionnaire Ste-Marie inc.	D116408	FIEC	GARP	30 000	1
Poutrelles Delta inc.	D122928	RFOR	GARP	560 000	1
PRODUITS FORESTIERS J. V. INC.	D121907	PSIF	GARP	350 000	1
Produits Matra inc.	D125795	RFOR	GARP	980 000	1
Produits métalliques Bussières inc.	D122162	RFOR	GARP	252 000	1
Pyromaire inc.	D122155	RFOR	GARP	315 000	1
Qoapac inc. (Pourvoirie Daaquam)	D124849	RFOR	GARP	250 600	1
Récupération Frontenac inc.	D121809	RFOR	GARP	252 000	1
	D124641	FIEC	GARP	30 000	1
Recyc R P M inc.	D124661	RFOR	GARP	639 310	1
Synetek Industries inc.	D125758	RFOR	GARP	424 200	1
Tapis Venture Inc.	D124202	PAFE	GARP	1 280 000	1
Transport Gilmyr inc., Groupe Gilmyr inc.	D124812	RFOR	GARP	525 000	1
USINE SARTIGAN INC.	D120884	PAFE	GARP	1 400 000	1

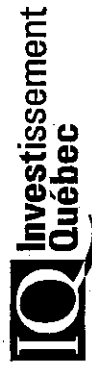
Question 37 - suite

Tableau 3



FACILITER • FINANCIER • PROPULSER

Nom de l'entreprise	Numéro dossier	Programme	Forme d'intervention	Financement autorisé	Nombre d'interventions
VAB Solutions inc.	D120990	PSIF	GARP	105 000	1
Vacuum National inc.	D123976	PAFE	GARP	280 000	1
Y.P.C. Contracteur Forestier inc.	D121968	RFOR	GARP	252 000	1
SOUS-TOTAL				21 450 629	63
Prêt					
9057-5176 Québec inc.	D120970	PSIF	PRÊT	83 500	1
Association des personnes handicapées	D123540	CAES	PRÊT	100 000	1
Bois Franc Cambium inc.	D122000	RFOR	PRÊT	400 000	1
Cartonek inc.	D122160	CAES	PRÊT	100 000	1
Chantiers Davie inc.	D122839	PAFE	PRÊT	32 500 000	1
	D122875	AR28	PRÊT	21 000 000	1
Compositech inc.	D123272	RFOR	PRÊT	300 000	1
Conception Ro-Main inc.	D124719	PAFE	PRÊT	196 464	1
Contrôle Skateboard inc.	D122424	PSIF	PRÊT	240 000	1
Coopérative de solidarité Agrifor - Énergie	D124243	CAES	PRÊT	50 000	1
Coopérative de solidarité de santé de la M	D119820	CAES	PRÊT	50 000	1
Coopérative de solidarité et de services d	D124225	CAES	PRÊT	50 000	1
Coopérative de solidarité récréotouristiqu	D122140	CAES	PRÊT	250 000	1
Coopérative de travailleurs actionnaire de	D121391	FIEC	PRÊT	100 000	1
DK-Spec inc.	D123782	RFOR	PRÊT	2 700 000	2
Emballages L. & M. Inc.	D123792	RFOR	PRÊT	500 000	1
Gestion RLC inc. et Immeubles RLC inc.	D124993	PAFE	PRÊT	400 000	1
Gosselin Express ltée	D123770	RFOR	PRÊT	500 000	1
Groupe Environnemental Labrie inc. & Le	D124751	RFOR	PRÊT	3 000 000	1
Groupe P.H.L. inc. et Industries P.H.L. in	D123871	RFOR	PRÊT	210 000	1
Groupe Procyte inc. et Faucher Industrie	D121661	RFOR	PRÊT	4 500 000	1
INDUSTRIES SITRACO INC.	D119996	PSIF	PRÊT	423 000	1
Industries Usicast inc.	D122605	RFOR	PRÊT	250 000	1
Innoventé inc.	D121259	PAFE	PRÊT	500 000	1
Le Forestier J. C. Lefebvre inc.	D120632	PSIF	PRÊT	94 000	1
Le Georgesville inc.	D123537	RFOR	PRÊT	3 000 000	1
Les Images Turbo inc.	D121550	RFOR	PRÊT	600 000	1
Les Portes Saint-Georges inc.	D124492	RFOR	PRÊT	425 000	1
Les Produits de bois St-Agapit inc.	D120068	PSIF	PRÊT	225 000	1
Machinerie A.M. inc.	D121974	RFOR	PRÊT	350 000	1
Maibec inc.	D121707	PSIF	PRÊT	6 000 000	2
Manac inc.	D121170	RFOR	PRÊT	9 000 000	1
Meuble Villageois inc. (Le), Meubles Valc	D124445	RFOR	PRÊT	400 000	1
Polybois inc.	D125254	RFOR	PRÊT	620 000	1
Portes Patio Résiver inc.	D123441	RFOR	PRÊT	500 000	1
Purgenesis technologies inc.	D118308	PASI	PRÊT	5 000 000	1
RD Innovation inc.	D124720	PAFE	PRÊT	196 764	1
Société de placements Garaga inc. et Do	D122663	PAFE	PRÊT	2 100 000	1
Station Touristique Massif du Sud (1993)	D124069	RFOR	PRÊT	500 000	1
Supermétal Québec inc., Supermétal She	D122493	PAFE	PRÊT	2 300 000	1
Travail Jeunesse	D124351	CAES	PRÊT	50 000	1
WILFRID PAQUET & FILS LTÉE ET IND	D122138	PSIF	PRÊT	750 000	1
SOUS-TOTAL				100 513 728	44
Prêt sans intérêt					
9095-2185 Québec inc.	D120298	PSIF	PRSI	950 000	1
Bardobec inc.	D120944	PSIF	PRSI	444 000	1
Bois Cargault inc.	D123869	RFOR	PRSI	250 000	1
Dava inc.	D123778	RFOR	PRSI	250 000	1
Escaliers Normand Laterreur inc. et 9075	D123745	RFOR	PRSI	206 000	1
Esco Distribution inc.	D123794	RFOR	PRSI	144 000	1
Forge Design inc.	D121359	PSIF	PRSI	132 200	1
Joseph Audet ltée	D123797	RFOR	PRSI	455 000	1
Les Bois de plancher P.G. inc. et Bois Fr	D120204	PSIF	PRSI	150 000	1
SOUS-TOTAL				4 331 200	9
Contribution financière non remboursable					
9074-5167 Québec inc. et 9211-2382 Qué	D125391	IMIN	CFNR	140 000	1
9095-2185 Québec inc. (Bois B. & G.)	D125037	IMIN	CFNR	120 000	1
9175-9977 Québec inc. et 6657079 Cana	D124404	IMIN	CFNR	95 000	1
9200-3821 Québec inc.	D122297	IMIN	CFNR	40 000	1
ATELIER DESPRES INC.	D125404	IMIN	CFNR	50 000	1
Bercomac ltée et Gestion ABC Adstock in	D124601	IMIN	CFNR	213 900	1
Béton Bolduc inc.	D123901	IMIN	CFNR	211 600	1
Club de golf Les Boisés de Joly, coopéra	D124322	IMIN	CFNR	250 000	1
Contrôle Skateboard inc.	D125477	IMIN	CFNR	40 000	1
Côte Inox inc.	D125625	IMIN	CFNR	70 000	1
Dava inc.	D125903	IMIN	CFNR	48 500	1
Ébénisterie A.D. Plus inc.	D125032	IMIN	CFNR	50 000	1
École d'entrepreneurship de Beauce et E	D125783	IMIN	CFNR	250 000	1



FACILITER · FINANCER · PROPULSER

Nom de l'entreprise	Numéro dossier	Programme	Forme d'intervention	Financement autorisé	Nombre d'interventions
Esco Distribution inc.	D123462	IMIN	CFNR	40 000	1
Fenêtres Atek inc.	D124249	IMIN	CFNR	40 000	1
Groupe Canam inc.	D124357	PASI	CFNR	1 100 000	1
Industries et équipements Liberté ltée (Jacomau inc.)	D120734	IMIN	CFNR	235 000	1
Jean-Yves Fortin soudure inc.	D123763	IMIN	CFNR	40 000	1
Joseph Audet ltée	D125040	IMIN	CFNR	164 655	1
Joseph Audet ltée	D124053	IMIN	CFNR	106 000	1
La Meunerie St-Patrice inc.	D125899	IMIN	CFNR	62 500	1
La Société Vie, Intégration, Apprentissage	D123201	IMIN	CFNR	100 000	1
Les Bois de plancher P.G. inc. et Bois Fra	D123999	IMIN	CFNR	250 000	1
Les Bois Francs L'Islet-Sud inc.	D123701	IMIN	CFNR	75 000	1
Les Produits de foresterie 2000 inc.	D125516	IMIN	CFNR	40 000	1
Les Produits Forestiers Becesco inc.	D124953	IMIN	CFNR	150 000	1
L'imprimerie Moderne de Beauce inc.	D124735	IMIN	CFNR	58 000	1
L'Usine Tac Tic inc. et 9203-0469 Québec	D122434	IMIN	CFNR	200 000	1
Maxi-Métal inc.	D125485	IMIN	CFNR	120 000	1
Mouleurs de Beauce inc.	D126147	IMIN	CFNR	70 000	1
Nutech inc.	D124903	IMIN	CFNR	150 000	1
Permafil inc.	D122760	IMIN	CFNR	135 000	1
Plastique Art ltée	D123624	IMIN	CFNR	95 000	1
Portes et fenêtres isothermic inc.	D125614	IMIN	CFNR	165 000	1
Portes Patio Résiver inc.	D124597	IMIN	CFNR	130 000	1
Précitech International inc.	D122326	IMIN	CFNR	50 000	1
Produits Matra inc.	D126146	IMIN	CFNR	140 000	1
Purgenesis technologies inc.	D124980	IMIN	CFNR	250 000	1
Récupération Frontenac inc.	D124524	IMIN	CFNR	40 000	1
SCM-GL INC.	D124851	IMIN	CFNR	55 000	1
Structures St-Joseph ltée	D125706	IMIN	CFNR	170 000	1
TK Canada Ltd	D123158	PASI	CFNR	800 000	1
Usimax inc.	D125480	IMIN	CFNR	140 000	1
SOUS-TOTAL				6 750 155	43
TOTAL POUR LA RÉGION CHAUDIÈRE-APPALACHES				134 420 712	164



FACILITER • FINANCER • PROPULSER

LISTE DES INTERVENTIONS FINANCIÈRES AUTORISÉES					
Période du 1er avril 2009 au 31 mars 2010 (résultats préliminaires)					
RÉGION 13 : LAVAL					
Nom de l'entreprise	Numéro dossier	Programme	Forme d'intervention	Financement autorisé	Nombre d'interventions
Garantie d'engagement financier					
9021-9171 Québec inc.	D120217	PAFE	GAEF	300 000	1
Cuisines Laval inc.	D121975	PAFE	GAEF	96 000	1
Flexexportation inc.	D124796	PAFE	GAEF	240 000	1
Groupe Essentia inc.	D113945	PAFE	GAEF	250 000	1
JMF Grués et Palans inc.	D111463	PAFE	GAEF	400 000	1
Les Aliments Mari's Inc.	D124054	PAFE	GAEF	50 000	1
Minimedia International inc.	D122894	PAFE	GAEF	250 000	1
NUOVO Enfants inc.	D123393	PAFE	GAEF	225 000	1
Produits de forage PVC Plus	D116091	PAFE	GAEF	180 000	1
Savons Prolav inc.	D125475	PAFE	GAEF	400 000	1
Technologies SynergX inc.	D124698	PAFE	GAEF	264 000	1
SOUS-TOTAL				2 655 000	11
Garantie de prêt					
9130-5789 Québec inc.	D123937	PAFE	GARP	527 080	1
9212-5749 Québec inc.	D122203	RFOR	GARP	252 000	1
Atelier de tri des matières plastiques recyclées	D124960	FIEC	GARP	37 500	1
Chlorion Pharma inc.	D123719	PAFE	GARP	800 000	1
Cirion Biopharma Recherche inc.	D123721	PAFE	GARP	800 000	1
ConvExpert inc.	D124423	PAFE	GARP	240 000	1
Crescendo Systems Corporation	D125467	PAFE	GARP	400 000	1
Distribution Shan Itée et Les Collections S	D123014	RFOR	GARP	455 000	1
GEOPUS INC.	D124205	PAFE	GARP	96 000	1
Gestion Maeva inc.	D123151	PAFE	GARP	438 375	1
Groupe d'entraide La Rosée	D123318	FIEC	GARP	50 000	1
Groupe Essentia Inc.	D122167	PAFE	GARP	194 400	1
Industries T.A.G. (1983) Ltée	D125665	PAFE	GARP	137 280	1
Le centre de la petite enfance La Giboulée	D123933	FIEC	GARP	123 156	1
Les Aliments Mari's Inc.	D120499	PAFE	GARP	120 000	1
Les Bouteilles Recyclées du Québec (B.R.)	D123455	RFOR	GARP	420 000	1
Les Industries Mégatube Canada inc.	D122212	RFOR	GARP	252 000	1
Location de remorques Loue-Van inc.	D125149	PAFE	GARP	114 400	1
MicroMentis inc.	D124612	RFOR	GARP	400 000	1
Orus Intégration inc.	D120513	PAFE	GARP	356 000	1
Produits Intégrés Avior inc.	D121935	PAFE	GARP	210 000	1
	D122422	PAFE	GARP	712 000	1
	D124308	PAFE	GARP	525 000	1
	D124761	PAFE	GARP	888 000	1
Pxyis Technologies inc.	D124157	PAFE	GARP	350 000	1
Simple concept inc.	D125069	PAFE	GARP	271 736	1
SMT Hautes Technologies Inc.	D125445	PAFE	GARP	436 048	1
Système de Classement Continental Inc.	D123592	PAFE	GARP	105 000	1
Systèmes B.C.B.F. inc.	D125071	PAFE	GARP	144 000	1
Systèmes Intertrade Inc.	D123712	PAFE	GARP	212 000	1
	D124403	PAFE	GARP	290 500	1
SOUS-TOTAL				10 357 475	31
Prêts sans intérêts					
Boomerang Environnement Inc.	D118897	PASI		500 000	1
SOUS-TOTAL				500 000	1
Prêt					
9084-8680 Québec inc. (Gestion Plastique)	D122907	RFOR	PRÉT	250 000	1
A.J. Jeminsau inc.	D125692	PAFE	PRÉT	450 000	1
Biomomentum inc.	D125506	PAFE	PRÉT	135 000	1
BioSyntech Inc. et Bio Syntech Canada Inc.	D125968	PAFE	PRÉT	1 000 000	1
Biotechnologies ProteoCell inc.	D119882	PAFE	PRÉT	306 000	1
CDVI Amériques Itée	D123109	RFOR	PRÉT	300 000	1
Clic International Inc. & Les Investissements	D124813	RFOR	PRÉT	750 000	1
Coopérative de travailleurs actionnaire de	D117551	FIEC	PRÉT	350 000	1
Coopérative de travailleurs actionnaire de	D121545	FIEC	PRÉT	215 000	1
Cuisines Laval inc.	D125022	RFOR	PRÉT	50 000	1
Custom Diamond International Inc.	D121941	RFOR	PRÉT	250 000	1
Eco-nature	D123129	CAES	PRÉT	30 000	1
Groupe d'entraide La Rosée	D124613	CAES	PRÉT	50 000	1
Groupe Essentia Inc.	D120825	PAFE	PRÉT	250 000	1
Les Industries Show Canada Inc.	D123063	PAFE	PRÉT	985 000	1



FACILITER · FINANCER · PROPULSER

Nom de l'entreprise	Numéro dossier	Programme	Forme d'intervention	Financement autorisé	Nombre d'interventions
Logi D inc.	D122845	PAFE	PRÊT	375 000	1
Logiciels LAUTOPAK inc.	D123630	RFOR	PRÊT	300 000	1
Machinerie Laurin inc. et D. & M. Laurin inc.	D121536	RFOR	PRÊT	500 000	1
MAS Automotive Distribution Inc.	D123986	RFOR	PRÊT	650 000	1
Mécanique Rojec Liée	D121566	RFOR	PRÊT	950 000	1
MEP Technologies inc.	D124505	PAFE	PRÊT	600 000	1
Produits de forage PVC Plus	D124084	RFOR	PRÊT	250 000	1
Réseau Furtive inc.	D123951	RFOR	PRÊT	600 000	1
Satelozzi inc.	D124915	RFOR	PRÊT	300 000	1
Systèmes B.C.B.F. inc.	D122185	RFOR	PRÊT	400 000	1
Systèmes informatiques Unik Inc.	D124491	PAFE	PRÊT	75 000	1
Technologies SynergX inc.	D124038	PAFE	PRÊT	798 800	1
VEITEMENT'S TABCO INC.	D122923	RFOR	PRÊT	900 000	1
Yourtruckshop inc.	D123101	RFOR	PRÊT	570 000	1
SOUS-TOTAL				12 639 800	29
Prêts participatifs					
LAB RECHERCHE INC.	D121894	RFOR	PRPA	7500000	1
Technologies 20-20 inc.	D121279	RFOR	PRPA	5000000	1
SOUS-TOTAL				12 500 000	2
Contribution financière non remboursable					
9189-9823 Québec inc.	D124236	IMIN		108 877	1
Boomerang Environnement Inc.	D124109	IMIN	CFNR	250 000	1
Can-Aqua International Ltée	D124887	IMIN	CFNR	182 773	1
ConvExpert inc.	D123898	IMIN	CFNR	250 000	1
Digico fabrication électronique inc.	D124562	IMIN	CFNR	49 000	1
Groupe Lelys inc.	D122885	IMIN	CFNR	75 000	1
Groupe Orbi Construction inc.	D124544	IMIN	CFNR	110 450	1
Les Cylindres Starcyl Canada Inc.	D122962	IMIN	CFNR	40 000	1
Les Investissements Col-Fax inc. et les Vid	D125659	IMIN	CFNR	250 000	1
Les portes J.P.R. inc. et Gestion 13440 inc	D123022	IMIN	CFNR	250 000	1
Maison de soins palliatifs de Laval inc.	D125039	IMIN	CFNR	250 000	1
Montpak International inc.	D124630	IMIN	CFNR	250 000	1
Neptune Technologies & Bioressources inc	D122552	IMIN	CFNR	200 000	1
Produits Intégrés Avior inc.	D124619	IMIN	CFNR	200 000	1
R.P.M. TECH INC.	D124745	IMIN	CFNR	65 000	1
Technologies SynergX inc.	D122851	IMIN	CFNR	79 000	1
Un Foyer pour toi	D122342	IMIN	CFNR	50 000	1
Usinage et fabrication Olympia inc. et Ges	D126075	IMIN	CFNR	92 000	1
SOUS-TOTAL				2 752 100	18
TOTAL POUR LA RÉGION DE LAVAL				41 404 375	92

LISTE DES INTERVENTIONS FINANCIÈRES AUTORISÉES						
Période du 1er avril 2009 au 31 mars 2010 (résultats préliminaires)						
RÉGION 14 : LANAUDIÈRE						
Nom de l'entreprise	Numéro dossier	Programme	Forme d'intervention	Financement autorisé	Nombre d'interventions	
Garantie d'engagement financier						
Centre des Technologies Appliquées du Québec	D117611	PAFE	GAEF	25 000	1	
Herbanatur inc.	D124473	PAFE	GAEF	62 500	1	
Lainco inc. et Acier structural Lainco inc.	D122942	RFOR	GAEF	700 000	1	
Les Composites motion inc.	D120598	PAFE	GAEF	75 000	1	
Meubles J. Parent (1995) inc.	D124728	PAFE	GAEF	50 000	1	
Robert Hydraulique Inc.	D121443	PAFE	GAEF	375 000	1	
Solarium de Paris inc.	D120933	RFOR	GAEF	175 000	1	
	D125111	PAFE	GAEF	560 000	1	
Valvotech inc.	D124800	PAFE	GAEF	50 000	1	
SOUS-TOTAL				2 072 500	9	
Garantie de prêt						
9103-7077 Québec inc.	D124515	RFOR	GARP	252 000	1	
9202-2730 Québec inc.	D123851	PAFE	GARP	211 750	1	
9214-3072 Québec inc.	D124568	PAFE	GARP	269 500	1	
Apexo inc.	D123846	PAFE	GARP	51 920	1	
Automatex Inc.	D123006	PAFE	GARP	377 600	2	
	D125198	PAFE	GARP	245 000	1	
	D125462	PAFE	GARP	180 000	1	
	D125004	RFOR	GARP	252 000	1	
CANAPORTE INC.						
Centre des Technologies Appliquées du Québec	D123846	PAFE	GARP	131 822	1	
Centre Récréatif Bigfoot Inc.	D124148	RFOR	GARP	252 000	1	
Distribution d'Aluminium Janso Inc.	D125497	PAFE	GARP	80 000	1	
Excavation Normand Majeau Inc.	D122202	RFOR	GARP	700 000	1	
	D122204	RFOR	GARP	280 000	1	
Fromagerie et crèmerie St-Jacques international	D122496	PAFE	GARP	200 000	1	
Groupe médical Gaumond inc.	D122763	PAFE	GARP	106 200	1	
LA SOURCE BAINS NORDIQUES INC.						
	D119204	PAFE	GARP	816 000	1	
Lainco inc. et Acier structural Lainco inc.	D119931	RFOR	GARP	252 000	1	
Les Industries Harnois Inc.	D121288	RFOR	GARP	1 050 000	1	
Miel Morand inc.	D124458	PAFE	GARP	100 000	1	
Mobi-Art inc.	D124692	RFOR	GARP	105 000	1	
NetAppsID Inc.	D123310	PAFE	GARP	162 820	1	
	D123311	PAFE	GARP	248 652	1	
	D124699	RFOR	GARP	252 000	1	
Sécurité GMR INC.	D122749	PAFE	GARP	79 864	1	
Sécurité GMR inc. et 9135-5214 Québec inc.	D123557	RFOR	GARP	252 000	1	
Solarium de Paris inc.	D125101	PAFE	GARP	103 680	1	
Technologies CTZoom Inc.	D123061	PAFE	GARP	299 480	1	
USINAGE LAURENTIDES INC.	D124367	PAFE	GARP	182 080	1	
Valvotech inc.	D124464	PAFE	GARP	76 560	1	
SOUS-TOTAL				7 569 928	30	
Prêt						
9034-3864 Québec inc.	D120874	PSIF	PRÉT	100 000	1	
9107-4690 Québec inc.	D119715	PSIF	PRÉT	66 000	1	
Acier Majeau inc.	D123388	RFOR	PRÉT	850 000	1	
Brent packaging & logistics ltd.	D125405	PAFE	PRÉT	500 000	1	
	D125495	PAFE	PRÉT	250 000	1	
CT-Paiement inc.	D122751	PAFE	PRÉT	1 000 000	1	
I.M.E. INC.	D122086	PSIF	PRÉT	700 000	1	
Les enseignes Métropolitain inc.	D123200	RFOR	PRÉT	250 000	1	
Les Industries Nordic Sensors inc.	D121732	RFOR	PRÉT	400 000	1	
Parquets Dubeau ltée	D121654	PSIF	PRÉT	2 000 000	1	
Plastifase inc.	D121837	RFOR	PRÉT	700 000	1	
Rinox Inc.	D126067	RFOR	PRÉT	450 000	1	
SOUS-TOTAL				7 266 000	12	
Prêt sans intérêt						
Paramount Pallet inc.	D122076	PSIF	PRSI	1200000	1	
SOUS-TOTAL				1 200 000	1	
Contribution financière non remboursable						
2318-4211 Québec inc.	D125180	IMIN	CFNR	100 000	1	
2645-1864 Québec Inc. (Atelier Nouveau Déc)	D125363	IMIN	CFNR	50 000	1	
9038-0064 Québec Inc.	D125282	IMIN	CFNR	50 000	1	
9120-2671 Québec inc.	D124877	IMIN	CFNR	130 000	1	
Acier Deschambault inc.	D125581	IMIN	CFNR	60 000	1	



FACILITER • FINANCER • PROPULSER

Nom de l'entreprise	Numéro dossier	Programme	Forme d'intervention	Financement autorisé	Nombre d'interventions
Bridgestone Canada Inc.	D122013	PASI	CFNR	4 805 400	1
FILTRATION L.A.B. INC.	D121880	IMIN	CFNR	160 000	1
Fine Pointe Tech inc. et Mainville Investissem	D122210	IMIN	CFNR	75 000	1
KWP Inc. et 128425 Canada inc.	D123768	PASI	CFNR	1 200 000	1
La Fromagerie Champêtre Inc.	D123699	IMIN	CFNR	115 000	1
LA SOURCE BAINS NORDIQUES INC.	D125597	IMIN	CFNR	190 000	1
Les Émulsions Bourget inc.	D123130	IMIN	CFNR	75 000	1
Paramount Pallét inc.	D124762	IMIN	CFNR	250 000	1
Publicité postale premier choix inc.	D125900	IMIN	CFNR	231 000	1
Ray Metal Joliette Ltée et Grues St-Jean inc.	D124105	IMIN	CFNR	98 800	1
Rechapage Villemaire inc. et Les placements	D125105	IMIN	CFNR	65 000	1
Services Sanitaires MAJ Inc.	D125440	IMIN	CFNR	50 000	1
Soloplast international inc. et 9214-3072 Qué	D124862	IMIN	CFNR	60 000	1
Structures Beauséjour inc.	D125107	IMIN	CFNR	40 000	1
TRJ Télécom inc.	D124409	IMIN	CFNR	100 000	1
SOUS-TOTAL				7 905 200	20
TOTAL POUR LA RÉGION DE LANAUDIÈRE				26 013 628	72

LISTE DES INTERVENTIONS FINANCIÈRES AUTORISÉES					
Période du 1er avril 2009 au 31 mars 2010 (résultats préliminaires)					
RÉGION 15 : LAURENTIDES					
Nom de l'entreprise	Numéro dossier	Programme	Forme d'intervention	Financement autorisé	Nombre d'interventions
Garantie d'engagement financier					
4094611 Canada inc.	D124831	PAFE	GAEF	175 000	1
9174-6768 Québec inc.	D125737	PAFE	GAEF	300 000	1
AFC Amérique du nord inc.	D124098	PAFE	GAEF	50 000	1
Avantage Cochrane sport inc.	D124939	PAFE	GAEF	375 000	1
Collège Boisbriand	D122390	FIEC	GAEF	133 333	1
Dymedso inc.	D123942	PAFE	GAEF	56 000	1
Installation de gazon synthétique sportsurf	D124016	PAFE	GAEF	288 000	1
La Coopérative forestière de la Petite Nation	D123908	FIEC	GAEF	100 000	1
Les Excavations Panthère inc.	D122299	RFOR	GAEF	350 000	1
Les Produits Apicoles Devamel inc.	D122294	PAFE	GAEF	150 000	1
Mama Zone inc.	D124609	PAFE	GAEF	75 000	1
MEUBLES BUSCH (1980) INC.	D122355	PAFE	GAEF	175 000	1
MOLI METAL INC.	D125319	PAFE	GAEF	350 000	1
Ranaz corporation et Pro-Amino international	D125950	PAFE	GAEF	375 000	1
Réko ltée	D122106	RFOR	GAEF	700 000	1
SCANMEG INC.	D125634	PAFE	GAEF	115 000	1
Screens "R" us inc.	D120161	PAFE	GAEF	100 000	1
Sécurité DSI inc.	D123582	PAFE	GAEF	250 000	1
Systèmes Électromécaniques EMSPEC inc.	D117307	PAFE	GAEF	790 000	1
Volailles Mirabel Ltée	D123090	PAFE	GAEF	800 000	1
SOUS-TOTAL				5 707 333	20
Garantie de prêt					
2423-9378 Québec inc.	D123234	PAFE	GARP	663 112	1
4094611 Canada inc.	D124832	PAFE	GARP	280 000	1
9190-9432 Québec inc.	D125453	PAFE	GARP	122 500	1
Acier Rive-Nord inc.	D121224	RFOR	GARP	350 000	1
	D124860	PAFE	GARP	124 000	1
ADNM INTERNATIONAL INC.	D123352	PAFE	GARP	119 700	1
AFC Amérique du nord inc.	D123854	PAFE	GARP	150 000	1
Alimenteurs Orientech inc.	D124279	PAFE	GARP	240 000	1
	D124281	PAFE	GARP	240 000	1
Autobus Lion inc.	D125800	PAFE	GARP	76 000	1
Carrefour Péri-naissance	D122145	FIEC	GARP	25 000	1
Collège Boisbriand	D119712	FIEC	GARP	375 000	1
Corporation du Moulin Légaré inc.	D121031	FIEC	GARP	76 400	1
Équipements Comact inc., Équipements C	D122787	RFOR	GARP	252 000	1
Fondation Godefroy-Lavolette inc.	D119285	FIEC	GARP	223 850	1
Infosite Technologies inc.	D124660	PAFE	GARP	52 000	1
Jeux Alary inc. et 9207-9813 Québec inc.	D122002	RFOR	GARP	252 000	1
La Société Nationale des Québécoises et C	D125043	FIEC	GARP	195 000	1
Les industries Bigg Juice inc.	D123087	PAFE	GARP	54 640	1
Maison Lyse-Beauchamp	D125460	FIEC	GARP	312 500	1
Micro Système à Intelligence Distribuée Mil	D125687	PAFE	GARP	76 960	1
NCI Technologies inc.	D124904	PAFE	GARP	144 800	1
Origine Minérale inc.	D123432	PAFE	GARP	128 000	1
PLACAGES B.R.V. INC. (LES)	D123708	RFOR	GARP	52 500	1
Polyrobotek machine inc.	D123280	PAFE	GARP	141 520	1
	D125947	PAFE	GARP	70 936	1
Produits d'acier métalpro inc.	D122501	PAFE	GARP	105 000	1
SCANMEG INC.	D124949	PAFE	GARP	106 232	1
Sécurité DSI inc.	D122750	PAFE	GARP	633 500	1
Trafic innovation inc.	D122519	PAFE	GARP	84 000	1
	D123282	PAFE	GARP	175 000	1
Transformation Ékoscience Technologie ind	D122459	PAFE	GARP	52 400	1
	D124802	PAFE	GARP	135 200	1
VITRERIE J.L. INC.	D121542	RFOR	GARP	262 500	1
SOUS-TOTAL				6 352 250	34
Prêt					
137644 Canada inc. et 9077-2500 Québec	D124864	PAFE	PRÉT	180 500	1
Aciers MCM inc.	D123183	RFOR	PRÉT	250 000	1
B3CG Interconnect inc.	D121434	PAFE	PRÉT	800 000	1
Bois Nobles Ka'N'Enda Ltée	D125570	RFOR	PRÉT	2 500 000	1
Can-Am Modev H2 R-D Inc.	D124240	PAFE	PRÉT	100 392	1
Constructions Steco inc.	D121319	RFOR	PRÉT	250 000	1
Coopérative de travailleurs actionnaire de F	D124498	FIEC	PRÉT	500 000	1
Coopérative Forestière des Hautes-Laurent	D120828	PSIF	PRÉT	3 375 000	1



FACILITER · FINANCER · PROPULSER

Nom de l'entreprise	Numéro dossier	Programme	Forme d'intervention	Financement autorisé	Nombre d'interventions
Dalex-Québec inc.	D125754	PAFE	PRÊT	400 000	1
Delhi-Solac inc.	D124611	PAFE	PRÊT	1 800 000	1
Dellux Technologies Inc.	D122841	PAFE	PRÊT	200 000	1
Ébénisterie CSR inc.	D122315	PAFE	PRÊT	260 000	1
Éclairage Cyclone inc.	D122518	RFOR	PRÊT	500 000	1
Fondation Godefroy-Lavolette inc.	D122796	CAES	PRÊT	70 000	1
La Société Nationale des Québécoises et Québécois	D125228	CAES	PRÊT	50 000	1
Le Groupe Kaydara inc.	D122773	RFOR	PRÊT	250 000	1
Les Clôtures Oasis inc.	D122960	RFOR	PRÊT	250 000	1
Les Exploitations J.Y.B. Papineau inc.	D122978	PSIF	PRÊT	1 724 413	1
Les Lignes Express Warneff Ltée	D123093	RFOR	PRÊT	300 000	1
Maison Lyse-Beauchamp	D125481	CAES	PRÊT	50 000	1
MATRICES A DECOUPER L. M. INC. (LES)	D124711	RFOR	PRÊT	560 000	1
METCOR INC.	D123452	RFOR	PRÊT	300 000	1
Modus FX inc.	D120880	PAFE	PRÊT	50 000	1
Omnia Technologies inc.	D125660	RFOR	PRÊT	500 000	1
Plastibec inc.	D118681	PAFE	PRÊT	350 000	1
	D121873	RFOR	PRÊT	450 000	1
Progi-Média Inc.	D122806	PAFE	PRÊT	125 000	1
Ranaz corporation et Pro-Amino international	D125559	PAFE	PRÊT	250 000	1
SOUS-TOTAL				16 395 305	28
Prêt sans intérêt					
Charlebois & fils ltée	D122497	PSIF	PRSI	132 250	1
SCIERIE CARRIERE LTEE	D121635	PSIF	PRSI	1300000	1
SOUS-TOTAL				1 432 250	2
Contribution financière non remboursable					
164933 CANADA INC.	D122489	IMIN	CFNR	40 000	1
4094611 Canada inc. et 4472683 Canada inc.	D125457	IMIN	CFNR	151 348	1
9097-8982 Québec inc.	D122206	IMIN	CFNR	51 000	1
9206-5663 Québec inc.	D124110	IMIN	CFNR	60 000	1
Atelier d'usinage TAC inc. et Gestion Casa	D126049	IMIN	CFNR	206 265	1
Avantage Cochrane Sport inc. et 7046910	D122944	IMIN	CFNR	156 150	1
Coopérative de solidarité de santé de Ste-M	D124250	IMIN	CFNR	50 000	1
Fenêtres M. Q. inc.	D123766	IMIN	CFNR	230 000	1
Herboristerie la Clef des Champs inc.	D125473	IMIN	CFNR	200 000	1
Laboratoires de test Enzyme inc. et GVGS	D124703	IMIN	CFNR	147 918	1
Les investissements Vasilakos inc. & Distrit	D122599	IMIN	CFNR	90 000	1
Les matrices d'extrusion Colam inc.	D125686	IMIN	CFNR	121 000	1
Les Revêtements Polyval inc.	D125838	IMIN	CFNR	250 000	1
L'Oasis de l'île inc.	D122789	IMIN	CFNR	80 000	1
Mécano Alca inc. et 9157-6215 Québec inc.	D123383	IMIN	CFNR	40 000	1
Pubco Produits Internationals Inc. et Group	D123448	IMIN	CFNR	45 000	1
ROBOTRONIQUE INC.	D125251	IMIN	CFNR	208 000	1
Savoir Photonique inc.	D123775	IMIN	CFNR	70 000	1
Soudure Alarie Inc. et Les entreprises Méta	D120747	IMIN	CFNR	161 900	1
SOUS-TOTAL				2 358 581	19
TOTAL POUR LA RÉGION DES LAURENTIDES				32 245 719	103

LISTE DES INTERVENTIONS FINANCIÈRES AUTORISÉES					
Période du 1er avril 2009 au 31 mars 2010 (résultats préliminaires)					
RÉGION 16 : MONTRÉAL					
Nom de l'entreprise	Numéro dossier	Programme	Forme d'intervention	Financement autorisé	Nombre d'interventions
Garantie d'engagement financier					
4364546 Canada inc.	D123195	PAFE	GAEF	92 800	1
9054-2291 Québec Inc.	D125700	PAFE	GAEF	100 000	1
A. Therrien & Fils inc.	D112030	PAFE	GAEF	20 000	1
Acquisio inc.	D116049	PAFE	GAEF	50 000	1
AXIS photonique inc.	D118085	PAFE	GAEF	75 000	1
Benco MFG Industries Inc.	D112336	PAFE	GAEF	150 000	1
Biotepp Inc.	D122639	PAFE	GAEF	75 000	1
Bois Franc RT inc.	D123992	PAFE	GAEF	250 000	1
Carpettes Lanart inc.	D113896	PAFE	GAEF	1 275 000	1
Chocolat Perfection Inc.	D123791	RFOR	GAEF	350 000	1
Cirbin inc.	D119770	PAFE	GAEF	250 000	1
Contrôles Hemicycle inc.	D125036	PAFE	GAEF	484 000	1
Corporation de technologie Matting	D124680	RFOR	GAEF	1 000 000	1
Corporation Jamp Pharma	D123083	PAFE	GAEF	375 000	1
CRC SOGEMA INC.	D123552	RFOR	GAEF	2 030 000	1
Dermolab Pharma Liée et Laboratoires Natrum inc.	D124844	PAFE	GAEF	350 000	1
EBRA Friction Technologie inc.	D119108	PAFE	GAEF	30 000	1
ETL Électronique Liée	D119443	PAFE	GAEF	12 500	1
Excel Excavation Liée	D121056	RFOR	GAEF	665 000	1
FIBROCAP INC.	D121346	PAFE	GAEF	210 000	1
Flextherm Inc.	D124580	PAFE	GAEF	1 050 000	1
Fralma Technologie inc.	D123621	PAFE	GAEF	200 616	1
Geometrix Precast Canada inc.	D122200	PAFE	GAEF	50 000	1
Gourmet Nantel inc.	D123400	PAFE	GAEF	150 000	1
ILOT 307 INC.	D124570	PAFE	GAEF	270 000	1
Industries Technoform ltée	D123565	PAFE	GAEF	300 000	1
Lampron Sport inc.	D122606	RFOR	GAEF	280 000	1
Les Industries de moules et plastiques VIF ltée et 94409	D124141	PAFE	GAEF	560 000	1
Les Marques Nuway inc.	D125514	PAFE	GAEF	500 000	1
Les Plastiques Folia inc.	D113951	PAFE	GAEF	100 000	1
Lunettes Swap Inc.	D124133	PAFE	GAEF	52 500	1
Métallage inc.	D123165	RFOR	GAEF	255 931	1
Nandledge inc.	D124384	PAFE	GAEF	200 000	1
Optimont inc.	D121459	PAFE	GAEF	100 000	1
Pêcheries océaninc inc.	D122967	RFOR	GAEF	252 000	1
PYRADIA INC	D123689	PAFE	GAEF	300 000	1
ROCTEST LTEE	D125136	PAFE	GAEF	500 000	1
Service RQC inc.	D125881	PAFE	GAEF	125 000	1
SUNRISE TRADEX CORPORATION	D121876	PAFE	GAEF	980 000	1
Syrvet Canada Incorporated	D123415	PAFE	GAEF	75 000	1
Transtech V. A. inc.	D124521	PAFE	GAEF	50 000	1
Unigraph International Inc.	D124520	PAFE	GAEF	100 000	1
Unitrail Inc.	D122115	RFOR	GAEF	508 308	1
Ventec Ventilation inc.	D110057	PAFE	GAEF	240 000	1
Versamax inc.	D121824	RFOR	GAEF	350 000	1
SOUS-TOTAL				15 393 655	45
Garantie de prêt					
146156 Canada inc.	D124748	PAFE	GARP	222 776	1
2778751 Canada inc. (CNC Automation)	D123192	RFOR	GARP	252 000	1
9041-4582 Québec Inc.	D121702	RFOR	GARP	270 277	1
	D121704	PAFE	GARP	477 542	1
9054-2291 Québec Inc.	D125699	PAFE	GARP	105 000	1
9122-2786 Québec inc.	D124035	PAFE	GARP	266 000	1
9131-7230 Québec inc.	D124114	RFOR	GARP	280 000	1
9148-3537 Québec inc.	D124408	PAFE	GARP	71 200	1
9148-6811 Québec inc.	D123464	PAFE	GARP	1 137 500	1
	D123978	PAFE	GARP	262 500	1
9208-5828 Québec inc.	D123957	PAFE	GARP	352 800	1
	D124782	PAFE	GARP	425 600	1
9217-7542 Québec inc.	D125038	PAFE	GARP	280 000	1
A & G Puitsiers Experts Inc.	D122286	RFOR	GARP	252 000	1
A. Therrien & Fils inc.	D120657	PAFE	GARP	296 400	1
A.C. Plastiques Canada (1992) inc.	D123013	RFOR	GARP	252 000	1
A.D. Picard Métal U.S.A. Inc.	D125676	PAFE	GARP	418 068	1
	D125678	RFOR	GARP	288 521	1
Abiassa inc.	D122405	PAFE	GARP	875 000	1
Acier Select inc.	D126050	RFOR	GARP	525 000	1
Acquisio inc.	D121494	RFOR	GARP	700 000	1
ADCOM Construction inc.	D124945	PAFE	GARP	288 000	1
	D122824	PAFE	GARP	285 080	1

Nom de l'entreprise	Numéro dossier	Programme	Forme d'intervention	Financement autorisé	Nombre d'interventions
Alternative - Centregens et Accès Transition Montérégie	D123830	FIEC	GARP	90 000	1
Amrikart ressource cybernétique inc.	D125216	PAFE	GARP	159 760	1
Armoires etc... inc.	D121901	PAFE	GARP	192 500	1
Audisoft Technologie inc.	D124090	PAFE	GARP	454 400	1
Aux Champs d'Elisé François inc.	D123470	PAFE	GARP	123 200	1
AXIS photonique Inc.	D125588	PAFE	GARP	193 500	1
Axper inc.	D125510	PAFE	GARP	72 000	1
B. Frégeau et fils inc.	D122348	RFOR	GARP	980 000	1
Battelec inc.	D122899	RFOR	GARP	420 000	1
Benco MFG Industries Inc.	D122350	RFOR	GARP	420 000	1
	D123994	PAFE	GARP	122 000	1
Biomod Collection inc.	D120763	PAFE	GARP	166 729	1
Bois Franc RT inc.	D123445	PAFE	GARP	70 000	1
Bousquet Technologies inc.	D124549	PAFE	GARP	175 000	1
Brasseurs et frères Inc.	D125450	PAFE	GARP	90 790	1
C.D. Laperle Construction inc.	D123142	PAFE	GARP	249 004	1
C.P.E. Les Champignoles inc.	D124171	FIEC	GARP	297 500	1
Camping Le Dauphinais Inc.	D122268	PAFE	GARP	70 000	1
Canards du Lac Brome Ltée	D123147	PAFE	GARP	203 000	1
Centre coopératif de grains	D122397	FIEC	GARP	71 500	1
Centre d'action bénévole du Grand Châteauguay	D121891	FIEC	GARP	132 000	1
Centre d'information et de développement expérimental e	D123617	PAFE	GARP	113 600	1
Cimetière Saint-Jean-sur-Richelieu inc.	D122108	FIEC	GARP	50 000	1
Cirbin inc.	D122586	PAFE	GARP	420 000	1
CNC Composites inc.	D122902	PAFE	GARP	151 200	1
Construction G.C.P. Inc.	D125233	RFOR	GARP	350 000	1
Contek inc.	D123728	PAFE	GARP	209 840	1
Contrôle de systèmes de compresseurs (CSC) inc.	D124917	PAFE	GARP	210 000	1
	D125533	PAFE	GARP	160 000	1
	D125534	PAFE	GARP	128 000	1
Contrôles G.M.C. inc.	D121768	RFOR	GARP	250 000	1
Corium technologie uréthane inc.	D113335	PAFE	GARP	455 000	1
Corporation Jamp Pharma	D123084	PAFE	GARP	1 200 000	1
	D123085	PAFE	GARP	303 040	1
Corporation SPG DATA3D	D123645	PAFE	GARP	180 000	1
Dagua inc.	D120188	PAFE	GARP	975 000	1
Décoflamme inc.	D122139	PAFE	GARP	84 000	1
	D122141	PAFE	GARP	84 000	1
Denis Cimat inc.	D120965	RFOR	GARP	280 000	1
Diffusions Artis Bene Québec	D125879	FIEC	GARP	123 952	1
Distributions d'Acier de Montréal Inc.	D123439	RFOR	GARP	350 000	1
Domaine Lavita inc.	D118645	PAFE	GARP	157 500	1
E.M.L. Inc.	D125278	RFOR	GARP	250 000	1
Ecochem International inc.	D125382	PAFE	GARP	325 136	1
Ecole les jeunes explorateurs de Bromont	D123017	FIEC	GARP	98 000	1
Écolopharm Inc.	D124778	PAFE	GARP	280 000	1
Eminencia, Conseil logistique et technologies inc.	D120712	PAFE	GARP	105 840	1
Équipement Max-Atlas International Inc.	D121441	RFOR	GARP	1 750 000	1
ETL Electronique Ltée	D123035	PAFE	GARP	280 000	1
	D123036	PAFE	GARP	340 000	1
Excel Excavation Ltée	D122478	RFOR	GARP	420 000	1
Expert Compacteur inc.	D123623	PAFE	GARP	114 400	1
FDC Composites Inc.	D125235	PAFE	GARP	133 480	1
Fer & Métal Dubreuil inc., Acier Dubreuil inc., Placements	D124825	PAFE	GARP	744 100	1
Geometrix Precast Canada inc.	D120220	PAFE	GARP	490 000	1
Gestion Benoît Déragon inc.	D125470	PAFE	GARP	225 500	1
Gestion Marc-André Bourgie inc.	D121587	PAFE	GARP	390 000	1
Gestion Transport A. Laberge et Fils inc.	D126071	RFOR	GARP	574 000	1
Gideurs F.F. (1981) Itée	D123642	RFOR	GARP	273 000	1
Gourmet Nantel inc.	D123349	PAFE	GARP	100 000	1
	D125177	RFOR	GARP	252 000	1
Groupe Conseil Genicom inc.	D124290	PAFE	GARP	208 000	1
Halberg Design inc.	D123685	PAFE	GARP	245 000	1
Imprimerie Decopak inc.	D121872	PAFE	GARP	50 400	1
Industries P.W.I. Inc.	D124042	PAFE	GARP	520 000	1
Industries Pépin limitée	D125998	PAFE	GARP	186 792	1
Industries Technoform Itée	D125953	RFOR	GARP	252 000	1
L. Davis Textiles (1991) inc.	D119124	PAFE	GARP	525 000	1
La Maison du Goéland de la Rive-Sud	D121678	FIEC	GARP	356 250	1
Le Centre d'action bénévole de St-Jean-sur-Richelieu inc.	D123767	FIEC	GARP	123 750	1
Le comité d'entraide populaire de Châteauguay (CEP)	D125906	FIEC	GARP	90 000	1
Le Groupe Intersand Canada inc.	D118618	PAFE	GARP	273 844	1
	D126064	PAFE	GARP	297 084	1
	D126066	PAFE	GARP	123 943	1
Les Ajustages Allech inc.	D123466	RFOR	GARP	252 000	1
Les Bas de Julie inc.	D123467	PAFE	GARP	80 000	1
Les Constructions Benoît inc.	D122146	RFOR	GARP	252 000	1
Les Constructions Bricon Ltée	D121087	RFOR	GARP	1 400 000	1
Les Constructions Stéphane Fortin inc.	D125590	RFOR	GARP	252 000	1
Les Eclairages Electroniques C.B.M. inc.	D124572	PAFE	GARP	117 600	1



FACILITER • FINANCER • PROPULSER

Nom de l'entreprise	Numéro dossier	Programme	Forme d'intervention	Financement autorisé	Nombre d'interventions
Les Entreprises A et R Brochu (Construction) inc.	D125484	PAFE	GARP	105 000	1
Les Entreprises Yves Pontbriand inc.	D125981	RFOR	GARP	287 700	1
Les industries Ultratrain inc.	D120721	PAFE	GARP	210 000	1
Les jardins de la terre	D125033	FIEC	GARP	112 500	1
Les Jouvets Briq-a-Blok inc.	D123650	PAFE	GARP	100 800	1
Les Marques Nuway inc.	D125515	RFOR	GARP	420 000	1
Les Soudures Gepay inc.	D124139	PAFE	GARP	135 000	1
Lévesque, Bohémier et Associés inc.	D124364	PAFE	GARP	164 308	1
	D124541	PAFE	GARP	53 600	1
LL Custom inc.	D123396	PAFE	GARP	91 000	1
Loglag inc.	D123872	PAFE	GARP	219 328	1
Lunettes Swap Inc.	D123424	PAFE	GARP	240 000	1
Maestrovision inc.	D123474	PAFE	GARP	100 000	1
Maetta Sciences inc.	D124175	PAFE	GARP	160 000	1
Maison de la musique de Sorel-Tracy	D125486	FIEC	GARP	52 500	1
Maison le Point Commun	D124595	FIEC	GARP	112 112	1
Mecar Metal inc.	D125740	PAFE	GARP	294 300	1
Menuiserie Simon Fortin inc.	D120881	PSIF	GARP	80 000	1
Métalliage inc.	D123559	PAFE	GARP	88 704	1
	D123855	PAFE	GARP	39 996	1
Moderoo inc.	D122531	RFOR	GARP	560 000	1
MTL Technologies Inc.	D124943	PAFE	GARP	70 000	1
Multi-Portions Inc.	D121851	PAFE	GARP	472 800	1
Nanoldge inc.	D124383	PAFE	GARP	135 000	1
	D124650	PAFE	GARP	135 000	1
	D124859	PAFE	GARP	260 232	1
Omitech Labs inc.	D121462	PAFE	GARP	166 400	1
OUTIL & MATRICE HARRINGTON INC.	D122470	PAFE	GARP	160 000	1
PixelWeb inc.	D124426	PAFE	GARP	630 000	1
Produits Chimiques Magnus Limitée	D117224	PAFE	GARP	815 500	1
QFI Biodiesel inc.	D124598	PAFE	GARP	81 756	1
R.F. Innovation inc.	D124395	PAFE	GARP	96 560	1
Réfrigération Actair inc.	D124707	PAFE	GARP	50 400	1
Richelain Équipement d'étiquetage Inc.	D123389	RFOR	GARP	557 750	1
Rocvale produits de béton inc.	D123774	PAFE	GARP	216 352	1
Sélection CNC inc.	D125407	FIEC	GARP	280 000	1
Société d'Agriculture du Comité de Shefford	D126033	FIEC	GARP	483 395	1
	D123110	PAFE	GARP	420 000	1
Société Plastique & Composite Afro inc.	D122144	PAFE	GARP	135 527	1
Solution GRB inc.	D123233	PAFE	GARP	73 830	1
	D120290	PAFE	GARP	800 000	2
Solva-Rec Environnement inc.	D122937	PAFE	GARP	180 000	1
Soya Excel inc.	D124033	PAFE	GARP	228 000	1
Spécialités Industrielles Canada Inc.	D122533	PAFE	GARP	800 000	1
Symetrix Protection Inc.	D125782	PAFE	GARP	136 800	1
	D123508	PAFE	GARP	215 200	1
Technologie JCMB inc.	D121028	PAFE	GARP	245 000	1
Technologies Electrosep Inc.	D124023	PAFE	GARP	220 000	1
Technologies Metafoam inc.	D124059	PAFE	GARP	233 360	1
Technologies Skelltex inc.	D121609	RFOR	GARP	350 000	1
Termaco liée	D122898	PAFE	GARP	200 000	1
Thermostop Inc.	D122347	PAFE	GARP	319 040	2
Tires Solutions inc.	D124320	PAFE	GARP	64 000	1
Unigraph International Inc.	D123828	PAFE	GARP	241 600	1
Unima Logiciel inc.	D121176	RFOR	GARP	252 000	1
Unitrail Inc.	D125234	PAFE	GARP	88 200	1
Usinage X Site-Julie Inc.	D124246	RFOR	GARP	252 000	1
Versamax inc.					
SOUS-TOTAL				46 013 748	162
Prêt					
177197 Canada liée	D123363	RFOR	PRÊT		
2735-3861 Québec Inc., 9105-1755 Québec Inc., et 9214	D124288	PAFE	PRÊT	760 000	1
3087-0265 Québec inc.	D125980	RFOR	PRÊT	250 000	1
9122-4279 Québec inc.	D125016	PAFE	PRÊT	250 000	1
9150-2724 Québec inc.	D119177	PAFE	PRÊT	600 000	1
9191-6023 Québec Inc., Semec, Électromécanique Inc. e	D123266	PAFE	PRÊT	165 000	1
AAER inc.	D124617	RFOR	PRÊT	200 000	1
Abmast Inc.	D122447	RFOR	PRÊT	5 000 000	1
Allianz Madvac inc.	D122991	RFOR	PRÊT	350 000	1
Alternative - Centregens	D124978	CAES	PRÊT	3 000 000	1
Armories Canboard liée	D124063	RFOR	PRÊT	25 000	1
Atelier d'usinage Quenneville Inc.	D120010	RFOR	PRÊT	1 500 000	1
Batteries Power (Iberville) ltée	D121913	RFOR	PRÊT	250 000	1
Boucherie Jean-Guy Soucy inc.	D125772	RFOR	PRÊT	4 000 000	1
Budget Propane (1996) inc.	D122884	RFOR	PRÊT	600 000	1
C. A. T. Inc.	D124417	RFOR	PRÊT	375 000	1
C.P.E. Les Champignoies inc.	D124169	CAES	PRÊT	3 000 000	1
Camoguid Évolution inc.	D124579	PAFE	PRÊT	50 000	1
Centre coopératif de grains	D122836	CAES	PRÊT	321 200	1
Centre d'action bénévole du Grand Châteauguay	D122659	CAES	PRÊT	75 000	1
				25 000	1

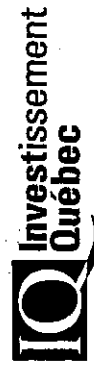
Nom de l'entreprise	Numéro dossier	Programme	Forme d'intervention	Financement autorisé	Nombre d'interventions
Cimetière Saint-Jean-sur-Richelieu inc.	D122110	CAES	PRÊT	50 000	1
Claret Canada Inc.	D121770	RFOR	PRÊT	250 000	1
Compagnie J.J. Barker Ltée	D121308	RFOR	PRÊT	500 000	1
CRC SOGEMA INC.	D121728	RFOR	PRÊT	750 000	1
Cuisines Denis Couture inc.	D123543	RFOR	PRÊT	360 000	1
Décimal Technologies inc.	D123690	RFOR	PRÊT	250 000	1
Deitagomma inc.	D121857	RFOR	PRÊT	250 000	1
	D124956	PAFE	PRÊT	200 000	1
Diffusions Artis Bene Québec	D125878	CAES	PRÊT	50 000	1
Distech Contrôles inc.	D123832	PAFE	PRÊT	318 750	1
E-Cycle Solutions Inc.	D124959	PAFE	PRÊT	1 791 000	1
Elka Suspension inc.	D122555	RFOR	PRÊT	450 000	1
Emballage St-Jean Ltée	D123823	PAFE	PRÊT	4 999 000	1
Équipements Vétérinaires Matvet Inc.	D123041	RFOR	PRÊT	500 000	1
Farinart inc.	D124300	PAFE	PRÊT	500 000	1
Farines SPB Ltée	D124227	PAFE	PRÊT	1 000 000	1
Ferme de la colline du Chêne Coopérative de solidarité	D123967	CAES	PRÊT	25 000	1
Fondation Caramel	D125163	CAES	PRÊT	25 000	1
Groupe Florabec inc. et Location Florabec inc.	D121314	RFOR	PRÊT	500 000	1
Groupe Goyette inc.	D122818	RFOR	PRÊT	1 000 000	1
Groupe Keyfacts inc.	D122341	RFOR	PRÊT	500 000	1
Héritage Ébénisterie Architecturale inc.	D123138	PSIF	PRÊT	225 000	1
Innovamont inc.	D123820	RFOR	PRÊT	250 000	1
JBM Logic inc.	D124966	PAFE	PRÊT	175 000	1
Laser AMP inc.	D122093	RFOR	PRÊT	1 250 000	1
	D123876	RFOR	PRÊT	500 000	1
Le Centre d'action bénévole de St-Jean-sur-Richelieu inc.	D124577	CAES	PRÊT	25 000	1
Le comité d'entraide populaire de Châteauguay (CEP)	D126006	CAES	PRÊT	25 000	1
LEM Technologies Inc.	D122955	RFOR	PRÊT	250 000	1
Les ébénisteries F.M.N. inc.	D124119	PAFE	PRÊT	76 450	1
Les Éclairages Électroniques C.B.M. inc.	D124034	PAFE	PRÊT	168 000	1
Les Entreprises de communications zigue inc.	D125499	RFOR	PRÊT	250 000	1
Les Entreprises Wiberco inc.	D122344	RFOR	PRÊT	950 000	1
Les industries de moules et plastiques VIF ltée	D125384	PAFE	PRÊT	166 840	1
Les Industries de moules et plastiques VIF ltée et 94409	D124142	RFOR	PRÊT	500 000	1
Les jardins de la terre	D125034	CAES	PRÊT	50 000	1
Les produits de papier Lapaco ltée	D124478	RFOR	PRÊT	500 000	1
Les Produits Fraco Ltée	D121227	RFOR	PRÊT	2 000 000	1
Les Reproductions BLB inc.	D126354	PAFE	PRÊT	100 000	1
Les Soudures Gepay inc.	D124563	RFOR	PRÊT	360 000	1
Les Technologies Beel inc.	D125087	PAFE	PRÊT	200 000	1
Logistik Unicoorp inc.	D124336	PAFE	PRÊT	4 990 000	1
Maison de la musique de Sorel-Tracy	D125487	CAES	PRÊT	25 000	1
Maison le Point Commun	D124594	CAES	PRÊT	25 000	1
Motovan Corporation	D124709	RFOR	PRÊT	3 000 000	1
Multi-Portions Inc.	D125148	RFOR	PRÊT	250 000	1
Nanolegde inc.	D123673	PAFE	PRÊT	190 000	1
OMNIPLAST INC.	D123027	RFOR	PRÊT	600 000	1
OUTIL & MATRICE HARRINGTON INC.	D121461	RFOR	PRÊT	1 000 000	1
PF Expert inc.	D122330	RFOR	PRÊT	250 000	1
Pival International inc.	D124296	RFOR	PRÊT	600 000	1
Portes Dorion inc.	D121776	RFOR	PRÊT	350 000	1
Produits Alcôve ltée et Alcôve style et design inc.	D123538	RFOR	PRÊT	400 000	1
Produits Belt-Tech inc.	D124677	RFOR	PRÊT	1 000 000	1
Produits Metchro inc.	D122400	PAFE	PRÊT	405 000	1
Radio communautaire Missisquoi	D125880	CAES	PRÊT	25 000	1
Ramorquage St-Michel inc., St-M	D121119	RFOR	PRÊT	1 000 000	1
Rétec F3 Technologies, SEC	D124586	PAFE	PRÊT	400 000	1
RM2J inc.	D124289	PAFE	PRÊT	115 000	1
Rosa Secilia Gourmet inc. et Gestion M. Trudeau inc.	D124732	PAFE	PRÊT	187 500	1
Secco plastique inc. et Groupe Secco inc.	D122524	PAFE	PRÊT	179 000	1
Samtec, Électromécanique Inc.	D123265	PAFE	PRÊT	67 000	1
Service RQC inc.	D122974	RFOR	PRÊT	260 000	1
Services Promo Post inc.	D124315	PAFE	PRÊT	200 000	1
Société d'Agriculture du Comté de Shefford	D125408	CAES	PRÊT	170 000	1
Société industrielle de décolletage et d'outillage (S.I.D.O.)	D124791	RFOR	PRÊT	500 000	1
Soleno inc.	D125279	PAFE	PRÊT	4 750 000	1
Solsice CNC inc.	D124156	RFOR	PRÊT	500 000	1
SOLUTIONS DE CONSTRUCTION TECHNOLOGIQUE	D124977	PAFE	PRÊT	100 000	1
Soudure Boucherville Inc.	D121703	RFOR	PRÊT	500 000	1
Soudure Brault inc.	D120102	PAFE	PRÊT	165 110	1
	D124304	PAFE	PRÊT	100 000	1
Stedfast inc.	D123324	RFOR	PRÊT	980 000	1
Stratagis international inc.	D123683	RFOR	PRÊT	1 000 000	1
Tandem informatique inc.	D125788	PAFE	PRÊT	142 500	1
Trains & Trams Wattman Inc.	D120238	PAFE	PRÊT	150 000	1
	D122570	RFOR	PRÊT	250 000	1
Transport F. Darsigny et fils inc.	D122678	RFOR	PRÊT	250 000	1
Trencar inc.	D120910	RFOR	PRÊT	3 000 000	1
V. A. inc.	D123043	PAFE	PRÊT	1 000 000	1



FACILITER · FINANCER · PROPULSER

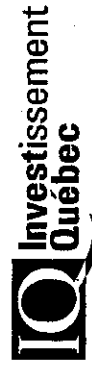
Nom de l'entreprise	Número dossier	Programme	Forme d'intervention	Financement autorisé	Nombre d'interventions
Vivier Pharma inc.	D121959	PAFE	PRÊT	500 000	1
V-IO inc.	D124140	RFOR	PRÊT	250 000	1
SOUS-TOTAL				72 912 350	102
Prêt sans intérêt					
7141149 Canada inc.	D122270	PSIF	PRSI	200000	1
9032-5000 QUEBEC INC.	D122327	PSIF	PRSI	150000	1
A. Lassonde inc.	D122136	PASI	PRSI	570000	1
Cabanons Fontaine inc.	D122952	PSIF	PRSI	500000	1
Groupe Meloche inc. et 4433599 Canada inc.	D118193	PASI	PRSI	1500000	1
Les Meubles St-Damase inc.	D119005	PSIF	PRSI	198000	1
Maisons Dunfab inc.	D120484	PSIF	PRSI	175000	1
PapierSource Converting Mill Corp.	D123813	RFOR	PRSI	2000000	1
Planchers des Appalaches Ltée	D122551	PSIF	PRSI	1200000	1
Urecon Limitée et 3328481 Canada inc.	D120456	PASI	PRSI	1400000	1
Vlandes Paquette inc.	D118706	PASI	PRSI	3000000	1
SOUS-TOTAL				10 893 000	11

Nom de l'entreprise	Numéro dossier	Programme d'intervention	Forme d'intervention	Financement autorisé	Nombre d'interventions
Contribution financière non remboursable					
146156 Canada inc.	D123717	IMIN	CFNR	138 000	1
2316-7240 Québec Inc.	D123812	IMIN	CFNR	200 000	1
9041-4582 Québec Inc.	D125367	IMIN	CFNR	90 960	1
9054-2291 Québec Inc.	D125023	IMIN	CFNR	70 000	1
9079-3142 Québec Inc., 9057-5739 Québec Inc. et Frank	D125227	IMIN	CFNR	250 000	1
9161-8231 Québec Inc. et Endives J.M.S. Inc.	D125701	IMIN	CFNR	150 000	1
9162-8396 Québec inc. et Suppléments Aromatik inc.	D123016	IMIN	CFNR	54 000	1
9191-6023 Québec Inc., Semec, Électromécanique Inc. et	D122540	IMIN	CFNR	200 000	1
A.D. Picard Métal U.S.A. Inc.	D125368	IMIN	CFNR	79 632	1
Abiasa inc.	D124295	IMIN	CFNR	250 000	1
Abriçot International inc. ET Les Placements Abriçot inc.	D125797	IMIN	CFNR	210 000	1
Acier Sélect Inc. et 9054-7068 Québec Inc.	D123058	IMIN	CFNR	150 000	1
Action Ventilation inc. ET Action Concept Plus inc. ET Dis	D124307	IMIN	CFNR	58 000	1
Aérospatiale Hemmingford inc.	D122114	IMIN	CFNR	250 000	1
Armoires Contessa inc.	D122109	IMIN	CFNR	250 000	1
Armoires Fabritec Itée	D124861	IMIN	CFNR	180 500	1
Ateliers G.F. Fabricants d'Équipement de maintenance In	D124749	IMIN	CFNR	116 000	1
Automation Machine Design RC Inc.	D122520	IMIN	CFNR	245 000	1
Benco MFG Industries Inc.	D122475	IMIN	CFNR	96 500	1
Bois Expansion inc.	D123451	IMIN	CFNR	248 700	1
Boulangerie Pinsonneault inc.	D123659	IMIN	CFNR	250 000	1
Boutique du foyer de Granby Inc. et Gestion Martin Arès	D124132	IMIN	CFNR	168 725	1
Carrière Bernier Ltée	D121388	IMIN	CFNR	250 000	1
Centre de Tri Mélimax inc.	D125696	IMIN	CFNR	250 000	1
Danone inc.	D123917	PASI	CFNR	2 000 000	1
Ébénisterie St-Urbain Ltée	D125229	IMIN	CFNR	129 300	1
EMG Technologies inc.	D123152	IMIN	CFNR	60 000	1
Ezefflow inc.	D125459	IMIN	CFNR	250 000	1
Fenplast inc.	D124955	IMIN	CFNR	250 000	1
Fondrémy inc.	D122828	IMIN	CFNR	250 000	1
Générale Électrique du Canada	D123255	AR28	CFNR	13 275 000	1
Gexel Télécom International inc.	D123556	IMIN	CFNR	98 200	1
Gourmet Nantel inc.	D122486	IMIN	CFNR	200 000	1
Groupe Horticole Ledoux inc.	D124379	IMIN	CFNR	74 000	1
Groupe Meloche inc.	D125094	IMIN	CFNR	90 000	1
Groupe T.C. 2006 inc. et Les Soudures J.M. Tremblay (19	D1225952	IMIN	CFNR	170 400	1
Halo Art inc.	D124556	IMIN	CFNR	140 000	1
Héritage Ébénisterie Architecturale inc.	D125174	IMIN	CFNR	40 000	1
Hôtel M inc.	D124885	IMIN	CFNR	250 000	1
IBM Canada Limitée	D122131	PASI	CFNR	1 000 000	1
Industries B. Rainville Inc. et Yelico Inc.	D122593	IMIN	CFNR	136 100	1
Industries Technoform Itée et Les Investissements Durab	D123945	IMIN	CFNR	160 000	1
Korhani Manufacture inc.	D122916	IMIN	CFNR	247 000	1
La Ferme Guyon Ltée	D125635	IMIN	CFNR	250 000	1
La Fiducie Marc et Jocelyne Désourdy et Gestion M. Dés	D122664	IMIN	CFNR	250 000	1
Labelix inc. et Gestion Bouffard-Fillatrault Inc.	D124293	IMIN	CFNR	40 000	1
Laboratoires KABS inc.	D123382	IMIN	CFNR	129 526	1
L'Alliance Boviteq inc.	D124201	IMIN	CFNR	200 000	1
Laser AMP inc.	D124220	IMIN	CFNR	50 000	1
Laser Metchro Inc.	D122474	IMIN	CFNR	67 500	1
L'Atelier la flèche de fer inc.	D124434	IMIN	CFNR	250 000	1
L'Équipe d'accompagnement "Au Diapason"	D124103	IMIN	CFNR	250 000	1
Les Aliments Brookside (Québec) inc.	D125224	IMIN	CFNR	125 000	1
Les Aliments Dare Limitée	D117502	PASI	CFNR	750 000	1
Les Cartons Northrich inc.	D125014	IMIN	CFNR	100 000	1
Les Cloisons Major Itée	D122781	IMIN	CFNR	40 000	1
Les Graphiques Colorama inc.	D125176	IMIN	CFNR	58 000	1
Les Industries d'Acier Inoxydable Limitée et Groupe RGA	D123698	IMIN	CFNR	250 000	1
Les Industries Fil Métallique Major Ltée	D125261	IMIN	CFNR	142 000	1
Les Industries V.M. inc.	D126008	IMIN	CFNR	75 000	1
Les Plastiques Nadoco inc. et 9122-4279 Québec inc.	D125633	IMIN	CFNR	250 000	1
Les Produits Techniseal Inc.	D122842	IMIN	CFNR	250 000	1
Les Viandes Lacroix Inc.	D122866	IMIN	CFNR	53 000	1
Maison de la pomme de Frelighsburg inc.	D124841	IMIN	CFNR	70 000	1
Métal Sigma inc.	D124381	IMIN	CFNR	102 000	1
Minéraux Mart Inc.	D123930	IMIN	CFNR	75 000	1
MTL Technologies inc.	D122764	IMIN	CFNR	65 000	1
Norfil Inc.	D122662	IMIN	CFNR	100 000	1
Normandin inc.	D123055	IMIN	CFNR	58 920	1
PerkinElmer Canada inc.	D124294	IMIN	CFNR	110 000	1
Planchers des Appalaches Ltée	D120021	PASI	CFNR	385 000	1
Plant Sélect Inc.	D126041	IMIN	CFNR	250 000	1
Plombco inc.	D123435	IMIN	CFNR	70 000	1
Pomatek inc.	D124039	IMIN	CFNR	120 000	1
Portes et fenêtres Dicaire Inc. et 9208-9762 Québec Inc.	D125842	IMIN	CFNR	70 000	1
Produits Chimiques Magnus Limitée	D123848	IMIN	CFNR	70 000	1
Raynox 2000 inc.	D124803	IMIN	CFNR	150 000	1
	D125923	IMIN	CFNR	70 000	1



FACILITER • FINANCER • PROPULSER

Nom de l'entreprise	Numéro dossier	Programme	Forme d'intervention	Financement autorisé	Nombre d'interventions
RIP-V inc.	D119832	IMIN	CFNR	62 250	1
Secco plastique inc. et Groupe Secco inc.	D122104	IMIN	CFNR	179 000	1
Semences Prograin inc.	D125694	IMIN	CFNR	250 000	1
Service d'Échange Rapidgaz Inc.	D123720	IMIN	CFNR	250 000	1
Société coopérative agricole de Saint-André d'Acton	D124360	IMIN	CFNR	50 000	1
Soudure Brault inc.	D123836	IMIN	CFNR	100 000	1
Stelpro Design inc.	D123188	IMIN	CFNR	94 000	1
	D125598	IMIN	CFNR	250 000	1
Trans-Herb e inc.	D125693	IMIN	CFNR	209 000	1
Tuba Inc.	D122260	IMIN	CFNR	50 000	1
Usinage Feeley inc.	D122292	IMIN	CFNR	40 000	1
Usinage Tourmac inc.	D123429	IMIN	CFNR	75 000	1
Usinage X Ste-Julie Inc. et M. Alain Blain	D125113	IMIN	CFNR	126 000	1
Vergers Paul Jodoin Inc.	D125260	IMIN	CFNR	250 000	1
Vlande marinée Dunham inc.	D125854	IMIN	CFNR	73 000	1
Vlandes Paquette inc.	D125613	IMIN	CFNR	250 000	1
SOUS-TOTAL				30 680 213	94
TOTAL POUR LA RÉGION DE LA MONTRÉGIE				175 892 966	414



FACILITER • FINANCER • PROPULSER

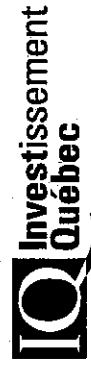
LISTE DES INTERVENTIONS FINANCIÈRES AUTORISÉES
Période du 1er avril 2009 au 31 mars 2010 (résultats préliminaires)

RÉGION 17 : CENTRE-DU-QUÉBEC

Nom de l'entreprise	Numéro dossier	Programme	Forme d'intervention	Financement autorisé	Nombre d'interventions
Garantie d'engagement financier					
Amex Bois Franc inc.	D120744	PSIF	GAEF	1 000 000	1
Balances X-Cell inc.	D121011	PAFE	GAEF	100 000	1
Équipements Tremzac inc. et Tremzacti	D125554	RFOR	GAEF	300 000	1
Fromagerie l'Ancêtre inc.	D123626	PAFE	GAEF	1 320 000	1
Groupe S.G. Ameublements commerciaux	D118799	PSIF	GAEF	200 000	1
Les Pontons Sun Party	D121341	PAFE	GAEF	75 000	1
Maxi-Roule inc.	D125201	PAFE	GAEF	400 000	1
MemPro Tec inc.	D110544	PAFE	GAEF	75 000	1
Miel Labonté inc.	D124323	PAFE	GAEF	400 000	1
Séchoirs Kingsey Falls inc.	D125819	RFOR	GAEF	245 000	1
Tarcan inc.	D124950	PAFE	GAEF	200 000	1
Transports Yvon Turcotte ltée (Les), TY	D124683	RFOR	GAEF	875 000	1
Trépanfils (1997) inc. et 9211-3182 Qué	D124652	PAFE	GAEF	100 000	1
SOUS-TOTAL				5 290 000	13
Garantie de prêt					
3777472 Canada inc.	D121670	PAFE	GARP	220 000	1
9090-1588 Québec inc. (Fabrique Plus)	D123841	RFOR	GARP	252 000	1
Abrafab inc.	D123789	PAFE	GARP	120 000	1
	D126037	PAFE	GARP	156 800	1
ATC Polymères formulés inc.	D121574	RFOR	GARP	315 000	1
Bluberi jeux et technologies inc.	D122431	PAFE	GARP	78 025	1
Bluberi Systèmes inc.	D121125	PAFE	GARP	26 763	1
C.B.R. Laser inc.	D124185	RFOR	GARP	700 000	1
CDM Papiers Décors inc.	D124527	PAFE	GARP	177 600	1
Cie MFRE Générale ltée et Cie MFRE G	D122231	RFOR	GARP	525 000	1
Code Source Bluberi inc.	D121121	PAFE	GARP	225 304	1
Coninexx inc.	D121952	PSIF	GARP	93 750	1
Construction David Blanchette inc. et 92	D124899	RFOR	GARP	290 500	2
Coopérative de solidarité alimentaire des	D123134	FIEC	GARP	108 000	1
Entreprises R. D. Allard inc.	D125685	PAFE	GARP	150 000	1
Equipements Tremzac inc.	D122429	PAFE	GARP	120 000	1
	D125108	RFOR	GARP	105 000	1
Excavations Marchand & Fils inc. (Les)	D124017	PAFE	GARP	881 040	1
Fondations Roy-Larouche inc., Silos Ro	D122556	RFOR	GARP	280 000	1
Fonderie Lernoitech inc.	D124871	PAFE	GARP	232 500	1
Groupe Plafolift inc.	D124024	RFOR	GARP	350 000	1
Groupe Restau-Service inc.	D122785	RFOR	GARP	280 000	1
Groupe SM Pelletier inc.	D125454	PAFE	GARP	76 800	1
Industek inc.	D121405	PAFE	GARP	561 000	2
	D125430	PAFE	GARP	76 500	1
Industrie Ergie inc.	D125275	RFOR	GARP	105 000	1
Laser Datoph inc. et Entreprises R. D. A	D125682	PAFE	GARP	105 000	1
Les Pontons Sun Party	D122009	PAFE	GARP	238 000	1
Maison du lac	D124758	FIEC	GARP	45 000	1
Métallurgie des Appalaches inc.	D122477	RFOR	GARP	280 000	1
Métaitek Laser inc.	D124405	PAFE	GARP	431 250	1
Palettes Ressources inc.	D125483	RFOR	GARP	105 000	1
Peintures récupérées du Québec inc. et	D122345	PAFE	GARP	1 998 000	1
Placages Beaulac et Fils inc.	D124091	RFOR	GARP	228 706	1
Placages Multiflex inc. (Les)	D123239	RFOR	GARP	62 318	1
Planchers de Bois-Francis Wickham (Le	D122005	PSIF	GARP	360 000	1
Pomppo inc.	D125277	RFOR	GARP	252 000	1
Recyclage Granutech inc.	D122393	PAFE	GARP	212 601	1
Réseau Ovation Inc.	D124932	PAFE	GARP	639 000	1
Société Alzheimer du Centre du Québec	D124477	FIEC	GARP	234 000	1
Structure d'acier B.R.L. 2000 inc.	D123145	RFOR	GARP	397 600	1
Technologies HumanWare inc.	D121077	RFOR	GARP	3 199 140	1
Trépanfils (1997) inc. et 9211-3182 Qué	D124649	PAFE	GARP	504 000	1
	D124655	PAFE	GARP	175 000	1
Usinage R.A. inc.	D124829	PAFE	GARP	140 000	1
	D124830	PAFE	GARP	140 000	1
Wes Industrie inc.	D124691	PAFE	GARP	150 000	1
SOUS-TOTAL				16 403 197	49

Question 37 - suite

Tableau 3



FACILITER · FINANCER · PROPULSER

Nom de l'entreprise	Número dossier	Programme	Forme d'intervention	Financement autorisé	Nombre d'interventions
Prêt					
Coopérative de solidarité alimentaire des	D123133	CAES	PRÊT	25 000	1
Coopsoo Victoriaville	D123440	CAES	PRÊT	43 750	1
Disque Améric inc. et Groupe Americ inc.	D123697	RFOR	PRÊT	4 300 000	1
Emballages Box Pack inc. (Les) et Trans	D124784	RFOR	PRÊT	180 000	1
Fruit d'Or inc.	D122772	RFOR	PRÊT	3 000 000	1
Maison du lac	D124928	CAES	PRÊT	25 000	1
Martin Lemire & Fils inc. et 9140-4970 Q	D122122	RFOR	PRÊT	250 000	1
Planchers de Bois-Francis Wickham (Les)	D122360	PSIF	PRÊT	187 000	1
Séchoirs Kingsey Falls inc.	D121278	PSIF	PRÊT	400 000	1
Silicium Bécancour Inc.	D122446	RFOR	PRÊT	25 000 000	1
Thermoforme d'Amérique inc.	D121847	PSIF	PRÊT	400 000	1
SOUS-TOTAL				33 810 750	11
Prêt sans intérêt					
9090-1588 Québec inc. et 9134-4481 Q	D120399	PSIF	PRSI	775000	1
Amex Bois Franc inc.	D122004	PSIF	PRSI	725000	1
CDM Papiers Décors inc.	D122409	PSIF	PRSI	200000	1
Chevrons Vigneault inc. (Les)	D121485	PSIF	PRSI	75000	1
L. C. N. inc.	D120243	PSIF	PRSI	375000	1
Les Planchers Mercier (Drummondville)	D118023	PSIF	PRSI	800000	1
Soucy International Inc., Soucy Techno	D116715	PASI	PRSI	4700000	1
SOUS-TOTAL				7 650 000	7
Contribution financière non remboursable					
9073-0524 Québec inc. et Les Gestions	D124733	IMIN	CFNR	50 000	1
9090-1588 Québec inc. et 9134-4481 Q	D124490	IMIN	CFNR	250 000	1
9138-4529 Québec inc. et Gestions SYG	D125153	IMIN	CFNR	42 200	1
Airex Industries inc. et A.B.V. Mécanique	D124269	IMIN		150 000	1
Amex Bois Franc inc.	D125192	IMIN	CFNR	94 000	1
Confection Aventure (2008) inc.	D125346	IMIN	CFNR	40 000	1
Coop de solidarité santé J.-P. Despins	D125891	IMIN	CFNR	65 000	1
Coopérative de solidarité alimentaire des	D124503	IMIN	CFNR	50 000	1
Emballages Box Pack inc. (Les) et Trans	D125645	IMIN	CFNR	45 000	1
Fenergic inc. et 9151-0487 Québec inc.	D124392	IMIN	CFNR	250 000	1
Fonderie Lemoltech inc.	D125374	IMIN	CFNR	100 000	1
Fromagerie l'Ancêtre inc.	D125124	IMIN	CFNR	200 000	1
Industek inc.	D123837	IMIN	CFNR	110 000	1
MemProTec inc.	D125145	IMIN	CFNR	64 250	1
Métaltek Laser inc.	D125169	IMIN	CFNR	125 000	1
Métalus inc. et 9156-5788 Québec inc.	D124124	IMIN	CFNR	250 000	1
Meunerie Agri-Tech inc.	D126617	IMIN	CFNR	150 000	1
Moulée R.L. Limitée	D124488	IMIN	CFNR	160 000	1
Moutonnière inc. (La)	D122692	IMIN	CFNR	45 700	1
Plasma Forme inc.	D123054	IMIN	CFNR	64 000	1
Porcherie Marigro inc.	D125888	IMIN	CFNR	50 000	1
R. Vaillancourt et Fils Itée	D123897	IMIN	CFNR	40 000	1
Remise RS Grandmont inc et 9197-9573	D123131	IMIN	CFNR	65 000	1
Scierie V.O.G. Inc.	D124525	IMIN	CFNR	206 000	1
Société Alzheimer du Centre du Québec	D125973	IMIN	CFNR	40 000	1
Structure d'acier B.R.L. 2000 inc.	D123345	IMIN	CFNR	56 800	1
Usinage R.A. inc.	D125886	IMIN	CFNR	50 000	1
Usine Rotec Inc.	D125799	IMIN	CFNR	185 100	1
Vic Mobilier de Magasins inc.	D123516	IMIN	CFNR	126 930	1
SOUS-TOTAL				3 124 980	29
TOTAL POUR LA RÉGION DU CENTRE-DU-QUÉBEC				66 278 927	109

Renseignements particuliers

Étude des crédits 2010-2011

Question **38**

Pour 2009-2010, provisions pour pertes associées à chaque programme en nominal et en pourcentage, prédiser la part qui incombe à Investissement Québec et au gouvernement. Prévisions pour 2010-2011.

Réponse

Voir tableau en annexe.

Investissement Québec FACILITER · FINANCER · PROPULSER		Programme		Provision totale au 31 mars 2010 \$	%	Provision assumée par le gouvernement au 31 mars 2010 \$	%	Provision assumée par Investissement Québec au 31 mars 2010 \$	%
Article 28 de la Loi sur Investissement-Québec et sur Garantie-Québec				529 665 839	100,0%	529 665 839	100,0%	0	0,0%
Artide 9 de la Loi sur la Société de développement industriel du Québec				126 585 301	100,0%	126 585 301	100,0%	0	0,0%
Article 9 de la Loi sur la Société de développement industriel du Québec				110 000 000	100,0%	110 000 000	100,0%	0	0,0%
Articles de la Loi sur l'aide au développement industriel				5 182	100,0%	0	0,0%	5 182	100,0%
Fonds pour l'accroissement de l'investissement privé et la relance de l'emploi				132 590 966	100,0%	132 590 966	100,0%	0	0,0%
Loi sur l'Agence québécoise de valorisation industrielle de la recherche				1 344 279	100,0%	1 344 279	100,0%	0	0,0%
Prog. visant à fav. expans. PME innovatrice et Prog. visant à fav. expans. ent. manuf. innov.				2 703	100,0%	2 703	100,0%	0	0,0%
Programme d'aide à l'innovation technologique pour les entreprises en démarrage				192 363	100,0%	192 363	100,0%	0	0,0%
Programme d'aide à l'investissement				123 662	100,0%	0	0,0%	123 662	100,0%
Programme d'aide à l'investissement pour les ent. à technologie moderne et les ent. dynamiques				2 201 100	100,0%	2 201 100	100,0%	0	0,0%
Programme d'aide à l'investissement (INTO)				77 648	100,0%	0	0,0%	77 648	100,0%
Programme d'aide au développement touristique (TOUR)				257 030	100,0%	257 030	100,0%	0	0,0%
Programme d'aide au financement des entreprises				178 920 321	100,0%	71 561 963	40,0%	107 358 358	60,0%
Programme d'aide aux activités de recherche et d'innovation				3 613	100,0%	3 613	100,0%	0	0,0%
Programme d'aide financière aux entreprises coopératives				740 079	100,0%	740 079	100,0%	0	0,0%
Programme d'appui stratégique à l'investissement				39 173 347	100,0%	39 173 347	100,0%	0	0,0%
Programme de financement				138 361	100,0%	138 360	100,0%	0	0,0%
Programme de financement des petites entreprises				705 008	100,0%	705 008	100,0%	0	0,0%
Programme de prêt de capitalisation				7 332	100,0%	7 332	100,0%	0	0,0%
Programme de soutien à la capitalisation des sociétés en biotechnologie				60 684 161	100,0%	60 684 161	100,0%	0	0,0%
Programme de soutien à l'industrie forestière				100 553 092	100,0%	100 553 092	100,0%	0	0,0%
Programme de soutien aux opérations de certaines entreprises				14 348 434	100,0%	14 348 434	100,0%	0	0,0%
Programme de soutien aux projets économiques				1 950 584	100,0%	1 950 584	100,0%	0	0,0%
Programme favorisant la capitalisation des entreprises de l'économie sociale				3 975 441	100,0%	3 975 441	100,0%	0	0,0%
Programme favorisant le développement des entreprises coopératives (EC97)				1 792 870	100,0%	14 385	0,8%	1 778 485	99,2%
Programme favorisant le développement des entreprises coopératives (ENCO)				79 878	100,0%	1	0,0%	79 877	100,0%
Programme favorisant le développement des exportations				333 625	100,0%	0	0,0%	333 625	100,0%
Programme favorisant le développement des personnes morales sans but lucratif				1 279 959	100,0%	338 616	26,5%	941 343	73,5%
Programme favorisant le développement technologique et le design				427 480	100,0%	213 740	50,0%	213 740	50,0%
Programme favorisant le financement de l'entrepreneuriat collectif				14 748 732	100,0%	7 374 366	50,0%	7 374 366	50,0%
Programme favorisant l'investissement				1 027 366	100,0%	0	0,0%	1 027 366	100,0%
Programme visant la stabilisation et la relance d'entreprises performantes				113 308 694	100,0%	113 308 694	100,0%	0	0,0%
Total				1 437 244 449	100,0%	1 317 930 797	91,7%	119 313 651	8,3%

Renseignements particuliers

Étude des crédits 2010-2011

Question **39**

Nombre total d'emplois créés en 2009-2010 et pour chacune des quatre années précédentes. Ventiler les données par région.

Réponse



Résultats par région administrative
et nouveaux emplois déclarés

Exercice financier 2009-2010

RÉGION ADMINISTRATIVE	Nouveaux emplois déclarés ⁽¹⁾	
	2009-2010 ⁽²⁾	
01 - Bas-Saint-Laurent	279	
02 - Saguenay-Lac Saint-Jean	470	
03 - Capitale-Nationale	463	
04 - Mauricie	663	
05 - Estrie	445	
06 - Montréal	6 579	
07 - Outaouais	248	
08 - Abitibi-Témiscamingue	194	
09 - Côte-Nord	27	
10 - Nord-du-Québec	10	
11 - Gaspésie-Îles-de-la-Madeleine	65	
12 - Chaudière-Appalaches	1 897	
13 - Laval	529	
14 - Lanaudière	217	
15 - Laurentides	460	
16 - Montérégie	2 183	
17 - Centre-du-Québec	233	
Total	14 962	

⁽¹⁾ Selon la planification fournie par les entreprises, la création des emplois s'étalent sur une période maximale de trois ans.

⁽²⁾ Il s'agit de données préliminaires en date du 31 mars 2010 qui peuvent ne pas correspondre aux données officielles qui seront publiées dans le rapport annuel 2009-2010 de la Société.

Renseignements particuliers

Étude des crédits 2010-2011

Question 40

Pour 2009-2010, montants accordés en garanties de prêts, en prêts, en crédits d'impôt, en subventions, en exemptions d'intérêts ou autres au national et par région et délais moyens par étape et par programme pour chacun des programmes administrés par IQ.

Réponse

Voir tableaux en annexe :

Tableau 1 : Montants autorisés en 2009-2010 par type d'intervention financière et par région administrative;

Tableau 2 : Délais moyens par programme;

Tableau 3 : Montants autorisés en 2009-2010 par programme d'intervention financière.

Question 40 - Suite



Montant de financements autorisés par région administrative
et par type d'intervention financière (\$)

Période du 1er avril 2009 au 31 mars 2010 (résultats préliminaires)

RÉGION ADMINISTRATIVE	Garantie de prêt ou engagement financier	PRÊT (incluant les prêts participatifs, les prêts temporaires et les contributions financière à remboursement conditionnel)	PRÊT SANS INTÉRÊT	CONTRIBUTION FINANCIÈRE (contribution financière non remboursable et prise en charge d'intérêts)	Total
01 - Bas-Saint-Laurent	12 587 841	13 213 220	1 624 000	1 854 400	29 279 461
02 - Saguenay-Lac-Saint-Jean	145 564 538	60 459 685	0	2 914 805	208 939 028
03 - Capitale-Nationale	47 146 550	23 802 000	3 070 750	4 785 771	78 805 071
04 - Mauricie	15 218 775	13 345 146	0	2 501 412	31 065 333
05 - Estrie	11 649 470	10 703 250	250 000	3 293 400	25 896 120
06 - Montréal	119 109 691	355 809 015	1 000 000	28 081 953	504 000 659
07 - Outaouais	11 327 743	110 040 655	9 000 000	1 066 500	131 434 898
08 - Abitibi-Témiscamingue	7 660 046	5 355 000	347 500	280 000	13 642 546
09 - Côte-Nord	2 207 450	55 350 251	0	247 500	57 805 201
10 - Nord-du-Québec	3 660 251	250 000	0	250 000	4 160 251
11 - Gaspésie-Îles-de-la-Madeleine	1 984 614	1 050 000	0	1 093 000	4 127 614
12 - Chaudière-Appalaches	22 825 629	100 513 728	4 331 200	6 750 155	134 420 712
13 - Laval	13 012 475	25 139 800	500 000	2 752 100	41 404 375
14 - Lanaudière	9 642 428	7 266 000	1 200 000	7 905 200	26 013 628
15 - Laurentides	12 059 583	16 395 305	1 432 250	2 358 581	32 245 719
16 - Montérégie	61 407 403	72 912 350	10 893 000	30 680 213	175 892 966
17 - Centre-du-Québec	21 693 197	33 810 750	7 650 000	3 124 980	66 278 927
Total	518 757 683	905 416 155	41 298 700	99 939 970	1 565 412 508

Renseignements particuliers	Étude des crédits 2010-2011
Question 40	Suite

Réponse



Délais moyens des dossiers de financement par programme
au 31 mars 2010 (données préliminaires)

Les données sur le délai de traitement comprennent seulement les dossiers dont l'offre a été acceptée par l'entreprise au cours des 12 derniers mois. Il dépend de trois processus d'analyse, soit les demandes régulières, les demandes de financement intérimaire de crédits d'impôt et les demandes de garanties de prêt. Pour ces trois processus, les étapes de traitement ont été harmonisées.

Délai de traitement des dossiers de financement	
Délais de traitement par programme (selon les données préliminaires au 31 mars 2010)	De la réception de l'information complète à envoi de l'offre (en jours ouvrables)
	31 mars 2010
FINANCEMENT COMPLÉMENTAIRE	
FINANCEMENT PME	
Production et alliance	
Alliance stratégique	20,2
Investissement	14,2
Tourisme	31,2
Recherche et développement	
Credit d'impôt	28,2
Innovation	21,2
Exportation	
Marge de crédit	16,0
Commercialisation	20,7
Fonds de roulement	
De croissance	11,8
De redressement	29,7
Relève PME	17,1
Mesures d'expérimentation	70,5
TOTAL PARTIEL	21,7
PROGRAMMES SPÉCIFIQUES	
Entrepreneuriat collectif	14,8
Capitalisation des entreprises	
de l'économie sociale	30,2
TOTAL PARTIEL	20,5
TOTAL – FINANCEMENT COMPLÉMENTAIRE	21,5
OUTILS DE DÉVELOPPEMENT ÉCONOMIQUE	
Immigrants investisseurs	6,2
PSIF	50,3
PASI	172,0
Mandats gouvernementaux	144,8
RENFORT	23,7
TOTAL – OUTILS DE DÉVELOPPEMENT ÉCONOMIQUE	23,8
TOTAL GLOBAL	22,8



Montant du financement autorisé par programme/ volet de programme
et par type d'intervention financière (\$) **Période du 1er avril 2009 au 31 mars 2010 (résultats préliminaires)**

PROGRAMME / VOLET DE PROGRAMME	Garantie de prêt ou d'engagement financier	PRÊT (incluant les prêts participants, les prêts temporaires et les contributions à remboursement conditionnel)	PRÊT SANS INTÉRÊT	CONTRIBUTION FINANCIÈRE (contribution financière non remboursable et prise en charge d'intérêts)	Total
Financement PME					
Production et alliance					
Investissement	42 389 469	7 357 610	0	0	49 747 079
Alliance stratégique	6 716 500	7 775 250	0	0	14 491 750
Tourisme	2 091 875	0	0	0	2 091 875
Recherche et développement					
Credit d'impôt	74 044 087	39 919 221	0	0	113 963 308
Développement	6 103 000	4 462 000	0	0	10 565 000
Exportation					
Marge de crédit	46 865 832	0	0	0	46 865 832
Commercialisation	10 044 890	9 998 065	0	0	20 042 955
Fonds de roulement					
De croissance	6 932 500	6 846 260	0	0	13 778 750
De redressement	0	2 580 000	0	0	2 580 000
Relève PME	16 707 530	12 257 500	0	0	28 965 030
Mesure d'expérimentation	630 000	2 560 000	0	0	3 190 000
Total partie	212 525 683	93 755 896	0	0	306 281 579
Programmes spécifiques					
Capitalisation des entreprises d'économie sociale	0	4 285 750	0	0	4 285 750
Entrepreneuriat collectif	29 773 014	1 190 000	0	0	30 963 014
Total partie	29 773 014	5 475 750	0	0	35 248 764
Outil de développement économique					
Immigrants investisseurs	0	0	0	52 874 570	52 874 570
Programme de soutien à l'industrie forestière	14 628 784	47 406 450	15 316 200	0	77 351 434
Rénort	259 380 202	387 678 059	13 312 500	0	660 370 761
PASI	2 450 000	29 300 000	12 670 000	43 965 400	88 385 400
Mandats gouvernementaux	0	341 800 000	0	3 100 000	344 900 000
Total partie	276 458 986	806 184 509	41 298 700	99 939 970	1 223 882 165
Total	518 757 683	905 416 155	41 298 700	99 939 970	1 565 412 508

Renseignements particuliers

Étude des crédits 2010-2011

Question 41

Liste des projets qui ont suscité, en 2009-2010, des investissements de l'étranger, ventilation de ces investissements, montant de l'aide accordée et nombre d'emplois créés :

- a. par provenance géographique;
- b. par région d'implantation;
- c. par secteur d'activités.

Réponse

Voir tableaux en annexe :

- Tableau 1 : Liste des projets financés par Investissement Québec
- Tableau 2 : Liste des projets non financés par Investissement Québec

Question 41 - suite

Pays d'origine de l'investisseur	Nom de l'entreprise	Région administrative	Origine des actionnaires	Type de projet	Secteur d'activités	Valeur des projets déclarés par l'entreprise (M\$)	Emplois créés déclarés par l'entreprise	Emplois sauvegardés prévus	Programme de financement	Volet d'intervention financière	Type d'intervention	Montant d'aide autorisé (M\$)	Nombre d'entreprises
Allemagne	Uniboard Canada Inc.	08 - Abitibi-Témiscamingue	Allemagne	Filiale - Projet d'investissement	Usines de panneaux de particules et de fibres	2,3	16	0	RENFORT	RF08SI	PRSI	0,3	1
Canada	Les Aliments Brookside (Québec) Inc.	16 - Montérégie	Canada	Filiale - Projet d'investissement	Fabrication de confiseries à partir de chocolat acheté	1,3	15	0	Immigrants investisseurs	IIIN	CFNR	0,1	1
Canada	Les Aliments Dare Limitée	16 - Montérégie	Canada	Filiale - Projet d'investissement	Fabrication de biscuits et de craquelins	8,1	-26	207	PASI	PASIIN	CFNR	0,8	1
Canada	TK Canada Ltd	12 - Chaudière-Appalaches	Canada	Filiale - Projet d'investissement	Fabrication de meubles de bureau en bois, y compris les boiserie architecturales faites sur commande	8,1	60	0	PASI	PASIIN	CFNR	0,8	1
Canada	E-Cycle Solutions Inc.	16 - Montérégie	Canada	Filiale - Projet d'investissement	Installations de récupération de matériaux	2,5	10	0	PAFE	IN00	PRET	1,8	1
Canada						20,0	59	207				3,5	4
Etats-Unis	CHARLES LAPIERRE INC.	06 - Montréal	Etats-Unis	Filiale - Projet d'investissement général	Fabrication de toutes les autres machines d'usage	4,5	5	60	Immigrants investisseurs	IIIN	CFNR	0,3	1
Etats-Unis	Corporation canadienne d'acquisition Estelina et CMC Electronique Inc.	06 - Montréal	Etats-Unis	Filiale - Projet d'investissement	Fabrication d'instruments de navigation et de guidage	94,9	0	80	AR28MP	AR28MP	CIRR	10,3	1
Etats-Unis	Scherling-Piough Canada Inc.	06 - Montréal	Etats-Unis	Filiale - Projet d'investissement	Fabrication de produits pharmaceutiques et de médicaments	31,4	28	340	PASI	PASIIN	CFNR	3,0	1
Etats-Unis	StyroChem Canada Itée	06 - Montréal	Etats-Unis	Filiale - Projet d'investissement	Fabrication de produits en mousse de polystyrène	6,0	14	0	PASI	PASIIN	GARP	2,5	1
Etats-Unis	PerkinElmer Canada Inc.	16 - Montérégie	Etats-Unis	Filiale - Projet d'investissement	Fabrication de matériel électrique et électronique pour véhicules automobiles	10,3	20	0	PASI	PASIIN	CFNR	0,4	1
Etats-Unis	IBM Canada Limitée	16 - Montérégie	Etats-Unis	Filiale - Projet d'investissement	Fabrication de semi-conducteurs et d'autres composants électroniques	13,4	145	90	PASI	PASIIN	CFNR	1,0	1
Etats-Unis	Corporation Compuware du Canada	06 - Montréal	Etats-Unis	Filiale - Projet d'investissement	Conception de systèmes informatiques et services connexes	1,7	-118	288	MFNE	CDAE	s/o	s/o	1
Etats-Unis	9218-8309 Québec Inc.	06 - Montréal	Etats-Unis	Filiale - Projet d'investissement	Editeurs de logiciels		300	0	AR28MP	AR28MP	CFNR	7,5	1
Etats-Unis	THQ Montréal Inc.	06 - Montréal	Etats-Unis	Filiale - Projet d'investissement	Conception de systèmes informatiques et services connexes	7,5	387	0	AR28MG	AR28MG	CFNR	3,1	1
Etats-Unis						169,9	781	858				28,0	9
France	Danone Inc.	16 - Montérégie	France	Filiale - Projet d'investissement	Fabrication du lait de consommation	33,6	33	0	PASI	PASIIN	CFNR	2,0	1
France	Galderna Production Canada inc.	06 - Montréal	France	Filiale - Projet d'investissement	Fabrication de produits pharmaceutiques et de médicaments	38,4	29	100	PASI	PASIIN	CFNR	3,8	1
France	CDVI Amériques Itée	13 - Laval	France	Filiale - Projet d'investissement	Services de systèmes de sécurité (sauf les serveurs)	0,0	4	0	RENFORT	RF08FR	PRET	0,3	1

Question 41 - suite

Pays d'origine de l'investisseur	Nom de l'entreprise	Région administrative	Origine des actionnaires	Type de projet	Secteur d'activités	Valeur des projets déclarés par l'entreprise (M\$)	Emplois créés l'entreprise	Emplois sauvegardés prévus	Programme de financement	Volet d'intervention financière	Type d'intervention	Montant d'aide autorisé (M\$)	Nombre d'entreprises
France	Groupe Conseil OSI inc.	06 - Montréal	France	Filiale - Projet d'investissement	Conception de systèmes informatiques et services connexes	22,0	165	0	MFNE	CDAE	s/o	s/o	1
France	Armusement Cyanide inc.	06 - Montréal	France	Filiale - Projet d'investissement	Éditeurs de logiciels	0,3	3	0	MFNE	TMVG	s/o	s/o	1
France	AFC Amérique du nord inc.	15 - Laurentides	France	Filiale - Projet d'investissement	Fabrication de tous les autres produits en plastique	0,8	2	0	PAFE	IN00	GARP	0,2	1
France	Les Technologies Hexaware	06 - Montréal	Inde	Filiale - Rétention	Conception de systèmes informatiques et services connexes	0,0	0	7	MFNE	CDAE	s/o	s/o	1
Irlande	Les Matériaux de construction Oldcastle Canada inc.	06 - Montréal	Irlande	Filiale - Projet d'investissement	Fabrication de tuyaux, briques et blocs en béton	21,0	8	0	PASI	PASIIN	PRSI	1,0	1
Italie	Abmast inc.	16 - Montérégie	Italie	Filiale - Projet d'investissement	Fabrication de produits abrasifs	0,5	1	0	RENFORT	RF08FR	PRET	0,4	1
Japon	Bridgestone Canada Inc.	14 - Lanaudière	Japon	Filiale - Projet d'investissement	Fabrication de pneus	40,0	0	633	PASI	PASIIN	CFNR	4,8	1
Nouvelle-Zélande	Technologies HumanWare inc.	17 - Centre-du-Québec	Nouvelle-Zélande	Filiale - Projet d'investissement	Fabrication d'instruments de navigation et de guidage	20,0	27	0	RENFORT	RF08FR	GARP	3,2	1
Royaume-Uni	Défense Ultra Electronics Canada inc.	06 - Montréal	Royaume-Uni	Filiale - Projet d'investissement	Grossistes-distributeurs de composants électroniques, matériel et fournitures de navigation et de communication	92,0	127	0	PASI	PASIDP	CIRR	14,0	1
Suède	Ortius inc.	13 - Laval	Suède	Filiale - Rétention	Conception de systèmes informatiques et services connexes	0,0	0	20	MFNE	CDAE	s/o	s/o	1
Total						460,7	1 255	1 826				61,4	27

Note : La valeur des projets n'inclut pas les projets visant l'augmentation de la masse salariale.

Question 41 - suite

Tableau 1

Liste des projets d'investissements démarchés par la vice-présidence principale aux affaires internationales financés par Investissement Québec FACILITER - FINANCER - PROPULSER													
Région administrative	Norm de l'entreprise	Région administrative	Origine des actionnaires	Type de projet	Secteur d'activités	Valeur des projets déclarés par l'entreprise (M\$)	Emplois créés déclarés par l'entreprise	Emplois sauvegardés prévus	Programme de financement	Volet d'intervention financière	Type d'intervention	Montant d'aide autorisé (M\$)	Nombre d'entreprises
06 - Montréal	CHARLES LAPIERRE INC.	06 - Montréal	États-Unis	Filiale - Projet d'investissement	Fabrication de toutes les autres machines d'usage général	4,5	5	60	Immigrants investisseurs	IIIN	CFNR	0,3	1
06 - Montréal	Corporation canadienne d'acquisition Estelme et CMC Electronique inc.	06 - Montréal	États-Unis	Filiale - Projet d'investissement	Fabrication d'instruments de navigation et de guidage	94,9	0	80	AR28MP	AR28MP	CIRR	10,3	1
06 - Montréal	Les Matériaux de construction Oldcastle Canada inc.	06 - Montréal	Irlande	Filiale - Projet d'investissement	Fabrication de tuyaux, briques et blocs en béton	21,0	8	0	PASI	PASIIN	PRSI	1,0	1
06 - Montréal	Galderna Production Canada inc.	06 - Montréal	France	Filiale - Projet d'investissement	Fabrication de produits pharmaceutiques et de médicaments	38,4	29	100	PASI	PASIIN	CFNR	3,8	1
06 - Montréal	Schering-Plough Canada inc.	06 - Montréal	États-Unis	Filiale - Projet d'investissement	Fabrication de produits pharmaceutiques et de médicaments	31,4	28	340	PASI	PASIIN	CFNR	3,0	1
06 - Montréal	SyroChem Canada liée	06 - Montréal	États-Unis	Filiale - Projet d'investissement	Fabrication de produits en mousse de polystyrène	6,0	14	0	PASI	PASIIN	GARP	2,5	1
06 - Montréal	Groupe Conseil OSI inc.	06 - Montréal	France	Filiale - Projet d'investissement	Conception de systèmes informatiques et services connexes	22,0	165	0	MFNE	CDAE	s/o	s/o	1
06 - Montréal	Corporation Compuware du Canada	06 - Montréal	États-Unis	Filiale - Projet d'investissement	Conception de systèmes informatiques et services connexes	1,7	-118	288	MFNE	CDAE	s/o	s/o	1
06 - Montréal	Amusement Cyanide inc.	06 - Montréal	France	Filiale - Projet d'investissement	Éditeurs de logiciels	0,3	3	0	MFNE	TMVG	s/o	s/o	1
06 - Montréal	9218-8309 Québec inc.	06 - Montréal	États-Unis	Filiale - Projet d'investissement	Éditeurs de logiciels		300	0	AR28MP	AR28MP	CFNR	7,5	1
06 - Montréal	Les Technologies Hexaware Canada liée	06 - Montréal	Inde	Filiale - Rétention d'investissement	Conception de systèmes informatiques et services connexes	0,0	0	7	MFNE	CDAE	s/o	s/o	1
06 - Montréal	Défense Ulira Electronics Canada inc.	06 - Montréal	Royaume-Uni	Filiale - Projet d'investissement	Grossistes-distributeurs de composants électroniques, matériel et fournitures de navigation et de communication	92,0	127	0	PASI	PASIDP	CIRR	14,0	1
06 - Montréal	THQ Montréal inc.	06 - Montréal	États-Unis	Filiale - Projet d'investissement	Conception de systèmes informatiques et services connexes	7,5	387	0	AR28MG	AR28MG	CFNR	3,1	1
06 - Montréal						319,7	948	875				45,4	13
08 - Abitibi-Témiscamingue	Unibord Canada inc.	08 - Abitibi-Témiscamingue	Allemagne	Filiale - Projet d'investissement	Usines de panneaux de particules et de fibres	2,3	16	0	RENFORT	RF08SI	PRSI	0,3	1
12 - Chaudière-Appalaches	TK Canada Ltd	12 - Chaudière-Appalaches	Canada	Filiale - Projet d'investissement	Fabrication de meubles de bureau en bois, y compris les boiseries architecturales faites sur commande	8,1	60	0	PASI	PASIIN	CFNR	0,8	1
13 - Laval	Ortivus inc.	13 - Laval	Suède	Filiale - Rétention d'investissement	Conception de systèmes informatiques et services connexes	0,0	0	20	MFNE	CDAE	s/o	s/o	1
13 - Laval	CDVI Amériques liée	13 - Laval	France	Filiale - Projet d'investissement	Services de systèmes de sécurité (sauf les serruriers)	0,0	4	0	RENFORT	RF08FR	PRET	0,3	1

Question 41 - suite

Région administrative	Nom de l'entreprise	Région administrative	Origine des actionnaires	Type de projet	Secteur d'activités	Valeur des projets déclarés par l'entreprise (M\$)	Emplois créés déclarés par l'entreprise	Emplois sauvegardés prévus	Programme de financement	Volet d'intervention financière	Type d'intervention	Montant d'aide autorisé (M\$)	Nombre d'entreprises
							4	20				0,3	2
	13 - Laval												
	14 - Lanaudière	Bridgestone Canada Inc.	Japon	Filiale - Projet d'investissement	Fabrication de pneus	40,0	0	633	PASI	PASIIN	CFNR	4,8	1
	15 - Laurentides	AFC Amérique du nord Inc.	France	Filiale - Projet d'investissement	Fabrication de tous les autres produits en plastique	0,8	2	0	PAFE	IN00	GARP	0,2	1
	16 - Montérégie	Abmast Inc.	Italie	Filiale - Projet d'investissement	Fabrication de produits abrasifs	0,5	1	0	RENFORT	RF08FR	PRET	0,4	1
	16 - Montérégie	Danone Inc.	France	Filiale - Projet d'investissement	Fabrication du lait de consommation	33,6	33	0	PASI	PASIIN	CFNR	2,0	1
	16 - Montérégie	PekinElmer Canada inc.	États-Unis	Filiale - Projet d'investissement	Fabrication de matériel électrique et électronique pour véhicules automobiles	10,3	20	0	PASI	PASIIN	CFNR	0,4	1
	16 - Montérégie	Les Aliments Brookside (Québec) Inc.	Canada	Filiale - Projet d'investissement	Fabrication de confiseries à partir de chocolat acheté	1,3	15	0	Immigrants investisseurs	IIIN	CFNR	0,1	1
	16 - Montérégie	IBM Canada Limitée	États-Unis	Filiale - Projet d'investissement	Fabrication de semi-conducteurs et d'autres composants électroniques	13,4	145	90	PASI	PASIIN	CFNR	1,0	1
	16 - Montérégie	Les Aliments Dare Limitée	Canada	Filiale - Projet d'investissement	Fabrication de biscuits et de craquelins	8,1	-26	207	PASI	PASIIN	CFNR	0,8	1
	16 - Montérégie	E-Cycle Solutions Inc.	Canada	Filiale - Projet d'investissement	Installations de récupération de matériaux	2,5	10	0	PAFE	IN00	PRET	1,8	1
	16 - Montérégie					69,7	198	297				6,4	7
	17 - Centre-du-Québec	Technologies HumanVare Inc.	Nouvelle-Zélande	Filiale - Projet d'investissement	Fabrication d'instruments de navigation et de guidage	20,0	27	0	RENFORT	RF08FR	GARP	3,2	1
	Total					460,7	1255	1825				61,4	27

Note : La valeur des projets n'inclut pas les projets visant l'augmentation de la masse salariale.

Question 41 - suite

Liste des projets d'investissements démarchés par la vice-présidence principale
aux affaires internationales financés par investissement Québec du
1 avril 2009 au 31 mars 2010 (données préliminaires) - par Secteur



FACILITER - FINANCER - PROPULSER

Secteur d'activités	Nom de l'entreprise	Région administrative	Origine des actionnaires	Type de projet	Secteur d'activités	Valeur des projets déclarés par l'entreprise (M\$)	Emplois créés par l'entreprise	Emplois sauvegardés prévus	Programme de financement	Volet d'intervention financière	Type d'intervention	Montant d'aide autorisé (M\$)	Nombre d'entreprises
Conception de systèmes informatiques et services connexes	Orlivus Inc.	13 - Laval	Suède	Filiale - Rétention	Conception de systèmes informatiques et services connexes	0,0	0	20	MFNE	CDAE	s/o	s/o	1
Conception de systèmes informatiques et services connexes	Groupe Conseil OSI Inc.	06 - Montréal	France	Filiale - Projet	Conception de systèmes informatiques et services connexes	22,0	165	0	MFNE	CDAE	s/o	s/o	1
Conception de systèmes informatiques et services connexes	Corporation Compuware du Canada	06 - Montréal	Etats-Unis	Filiale - Projet	Conception de systèmes informatiques et services connexes	1,7	-118	288	MFNE	CDAE	s/o	s/o	1
Conception de systèmes informatiques et services connexes	Les Technologies Hexaware Canada Ltée	06 - Montréal	Inde	Filiale - Rétention	Conception de systèmes informatiques et services connexes	0,0	0	7	MFNE	CDAE	s/o	s/o	1
Conception de systèmes informatiques et services connexes	THQ Montréal Inc.	06 - Montréal	Etats-Unis	Filiale - Projet	Conception de systèmes informatiques et services connexes	7,5	387	0	AR28MG	AR28MG	CFNR	3,1	1
Conception de systèmes informatiques et services connexes						31,3	434	315				3,1	5
Éditeurs de logiciels	Amusement Cyanide Inc.	06 - Montréal	France	Filiale - Projet	Éditeurs de logiciels	0,3	3	0	MFNE	TMVG	s/o	s/o	1
Éditeurs de logiciels	9218-8309 Québec Inc.	06 - Montréal	Etats-Unis	Filiale - Projet	Éditeurs de logiciels		300	0	AR28MP	AR28MP	CFNR	7,5	1
Éditeurs de logiciels						0,3	303	0				7,5	2
Fabrication de biscuits et de craquelins	Les Aliments Dare Limitée	16 - Montérégie	Canada	Filiale - Projet	Fabrication de biscuits et de craquelins	8,1	-26	207	PASI	PASIIN	CFNR	0,8	1
Fabrication de confiseries à partir de chocolat acheté	Les Aliments Brookside (Québec) Inc.	16 - Montérégie	Canada	Filiale - Projet	Fabrication de confiseries à partir de chocolat acheté	1,3	15	0	Immigrants investisseurs	IIIN	CFNR	0,1	1
Fabrication de matériel électrique et électronique pour véhicules automobiles	PerkinElmer Canada Inc.	16 - Montérégie	Etats-Unis	Filiale - Projet	Fabrication de matériel électrique et électronique pour véhicules automobiles	10,3	20	0	PASI	PASIIN	CFNR	0,4	1
Fabrication de meubles de bureau en bois, y compris les boîtes architecturales faites sur commande	TK Canada Ltd	12 - Chaudière-Appalaches	Canada	Filiale - Projet	Fabrication de meubles de bureau en bois, y compris les boîtes architecturales faites sur commande	8,1	60	0	PASI	PASIIN	CFNR	0,8	1
Fabrication de pneus	Bridgestone Canada Inc.	14 - Lanaudière	Japon	Filiale - Projet	Fabrication de pneus	40,0	0	633	PASI	PASIIN	CFNR	4,8	1
Fabrication de produits abrasifs	Abmast Inc.	16 - Montérégie	Italie	Filiale - Projet	Fabrication de produits abrasifs	0,5	1	0	RENFORT	RF08FR	PRET	0,4	1
Fabrication de produits en mousse de polystyrène	StyroChem Canada Itée	06 - Montréal	Etats-Unis	Filiale - Projet	Fabrication de produits en mousse de polystyrène	6,0	14	0	PASI	PASIIN	GARP	2,5	1

Secteur d'activités	Nom de l'entreprise	Région administrative	Origine des actionnaires	Type de projet	Secteur d'activités	Valeur des projets déclarés (M\$)	Emplois créés l'entreprise	Emplois déclarés par sauvegardés prévus	Programme de financement	Volet d'intervention financière	Type d'intervention	Montant d'aide autorisé (M\$)	Nombre d'entreprises
Fabrication de produits pharmaceutiques et de médicaments	Galderna Production Canada inc.	06 - Montréal	France	Filiale - Projet d'investissement	Fabrication de produits pharmaceutiques et de médicaments	38,4	29	100	PASI	PASIIN	CFNR	3,8	1
Fabrication de produits pharmaceutiques et de médicaments	Schering-Plough Canada inc.	06 - Montréal	États-Unis	Filiale - Projet d'investissement	Fabrication de produits pharmaceutiques et de médicaments	31,4	28	340	PASI	PASIIN	CFNR	3,0	1
Fabrication de produits pharmaceutiques et de médicaments						69,8	57	440				6,8	2
Fabrication de semi-conducteurs et d'autres composants électroniques	IBM Canada Limitée	16 - Montérégie	États-Unis	Filiale - Projet d'investissement	Fabrication de semi-conducteurs et d'autres composants électroniques	13,4	145	90	PASI	PASIIN	CFNR	1,0	1
Fabrication de tous les autres produits en plastique	AFC Amérique du nord inc.	15 - Laurentides	France	Filiale - Projet d'investissement	Fabrication de tous les autres produits en plastique	0,8	2	0	PAFE	IN00	GARP	0,2	1
Fabrication de toutes les autres machines d'usage général	CHARLES LAPIERRE INC.	06 - Montréal	États-Unis	Filiale - Projet d'investissement	Fabrication de toutes les autres machines d'usage général	4,5	5	60	Immigrants investisseurs	IIN	CFNR	0,3	1
Fabrication de tuyaux, briques et blocs en béton	Les Matériaux de construction Oidcaste Canada inc.	06 - Montréal	Irlande	Filiale - Projet d'investissement	Fabrication de tuyaux, briques et blocs en béton	21,0	8	0	PASI	PASIIN	PRSI	1,0	1
Fabrication d'instruments de navigation et de guidage	Corporation canadienne d'acquisition Estérline et CMC Electronique inc.	06 - Montréal	États-Unis	Filiale - Projet d'investissement	Fabrication d'instruments de navigation et de guidage	94,9	0	80	AR28MP	AR28MP	CIRR	10,3	1
Fabrication d'instruments de navigation et de guidage	Technologies HumanWare inc.	17 - Centre-du-Québec	Nouvelle-Zélande	Filiale - Projet d'investissement	Fabrication d'instruments de navigation et de guidage	20,0	27	0	RENFORT	RF08FR	GARP	3,2	1
Fabrication d'instruments de navigation et de guidage						114,9	27	80				13,5	2
Fabrication du lait de consommation	Danone inc.	16 - Montérégie	France	Filiale - Projet d'investissement	Fabrication du lait de consommation	33,6	33	0	PASI	PASIIN	CFNR	2,0	1
Grossistes-distributeurs de composants électroniques, matériel et fournitures de communication	Défense Ultra Electronics Canada inc.	06 - Montréal	Royaume-Uni	Filiale - Projet d'investissement	Grossistes-distributeurs de composants électroniques, matériel et fournitures de communication	92,0	127	0	PASI	PASIDP	CIRR	14,0	1
Installations de récupération de matériaux	E-Cycle Solutions Inc.	16 - Montérégie	Canada	Filiale - Projet d'investissement	Installations de récupération de matériaux	2,5	10	0	PAFE	IN00	PRET	1,8	1
Services de systèmes de sécurité (sauf les serrures)	CDVI Amériques liée	13 - Laval	France	Filiale - Projet d'investissement	Services de systèmes de sécurité (sauf les serrures)	0,0	4	0	RENFORT	RF08FR	PRET	0,3	1
Usines de panneaux de particules et de fibres	Uniboard Canada Inc.	08 - Abitibi-Témiscamingue	Allemagne	Filiale - Projet d'investissement	Usines de panneaux de particules et de fibres	2,3	16	0	RENFORT	RF08SI	PRSI	0,3	1
Total						460,7	1 256	1 825				61,4	27

Note : La valeur des projets n'inclut pas les projets visant l'augmentation de la masse salariale.

Question 41 - suite

Tableau 2

Liste des projets d'investissements démarchés par la vice-présidence principale aux affaires internationales non financés par Investissement Québec du 1 avril 2009 au 31 mars 2010 (données préliminaires) - par Pays d'origine FACILITER - FINANCIER - PROPULSER Investissement Québec									
Pays d'origine de l'investisseur	Nom de l'entreprise	Région administrative	Origine des actionnaires	Type de projet	Secteur d'activités	Valeur des projets déclarés par l'entreprise (M\$)	Emplois créés déclarés par l'entreprise	Emplois sauvegardés prévus	Nombre d'entreprises
Allemagne	Kontron Canada Inc.	15 - Laurentides	Allemagne	Filiale - Projet d'investissement	génie et en sciences de la vie	2,2	10	0	1
Allemagne	Bavaria Medizin Technologie GmbH	16 - Montérégie	Allemagne	implantation	Services de design industriel	2,0	10	0	1
Allemagne						4,2	20	0	2
Canada	Dalsa Semiconductor Inc.	16 - Montérégie	Canada	Filiale - Projet d'investissement	Recherche et développement en sciences physiques, en génie et en sciences de la vie	16,4	0	0	1
Canada	Macadamian Technologies Inc.	07 - Outaouais	Canada	implantation	Conception de systèmes informatiques et services connexes	0,0	80	0	1
Canada	Agence de recouvrement Global Inc.	06 - Montréal	Canada	Filiale - Projet d'investissement	Centres d'appels téléphoniques	0,5	75	0	1
Canada	Picomole Instruments Inc.	03 - Capitale-Nationale	Canada	implantation	Fabrication d'appareils de mesure et de commande et d'appareils médicaux	3,0	6	0	1
Canada	E-Cycle Solutions Inc.	16 - Montérégie	Canada	implantation	Installations de récupération de matériaux	4,5	40	0	1
Canada						24,4	201	0	5
Chine	Wuhan Iron and Steel (Group) Corp.	10 - Nord-du-Québec	Chine	Implantation - Exploration minière	Autres activités de soutien à l'extraction minière	134,8	0	0	1
Espagne	Industria Gastronomica Cascajares S.L.	16 - Montérégie	Espagne	implantation	Fabrication de tous les autres aliments	2,0	15	0	1
Etats-Unis	Venmar CES Inc.	17 - Centre-du-Québec	Etats-Unis	Filiale - Projet d'investissement	Fabrication de ventilateurs, de soufflantes et de purificateurs d'air industriels et commerciaux	1,5	0	0	1
Etats-Unis	Albany International Canada Inc.	16 - Montérégie	Etats-Unis	Filiale - Projet d'investissement	Recherche et développement en sciences physiques, en génie et en sciences de la vie	1,2	4	0	1
Etats-Unis	Bray Controls Canada corp	06 - Montréal	Etats-Unis	Filiale - Projet d'investissement	Conception de systèmes informatiques et services connexes	0,4	2	0	1
Etats-Unis	Praxair Canada Inc.	16 - Montérégie	Etats-Unis	Filiale - Projet d'investissement	Fabrication de gaz industriels	15,0	0	0	1
Etats-Unis	Conagra V-H	13 - Laval	Etats-Unis	Filiale - Projet d'investissement	Fabrication de tous les autres aliments	2,0	0	0	1
Etats-Unis	IBM Canada Limitée	16 - Montérégie	Etats-Unis	Filiale - Projet d'investissement	Recherche et développement en sciences physiques, en génie et en sciences de la vie	24,2	0	0	1
Etats-Unis	Beenox Inc.	03 - Capitale-Nationale	Etats-Unis	Filiale - Projet d'investissement	Conception de systèmes informatiques et services connexes	5,7	75	0	1
Etats-Unis	Electronic Arts (Canada) Inc.	06 - Montréal	Etats-Unis	Filiale - Projet d'investissement	Editeurs de logiciels	0,0	45	0	1

Pays d'origine de l'investisseur	Nom de l'entreprise	Région administrative	Origine des actionnaires	Type de projet	Secteur d'activités	Valeur des projets déclarés par l'entreprise (M\$)	Emplois créés déclarés par l'entreprise	Emplois sauvegardés prévus	Nombre d'entreprises
États-Unis	Aérospatiale Sargent Canada	08 - Montréal	États-Unis	Filiale - Projet d'investissement	Fabrication de produits aérospatiaux et de leurs pièces	2,5	0	0	1
États-Unis	THQ Inc.	06 - Montréal	États-Unis	Implantation	Conception de systèmes informatiques et services connexes	0,2	10	0	1
États-Unis	Tranzyme Pharma Inc.	05 - Estrie	États-Unis	Filiale - Rétention	Recherche et développement en sciences physiques, en génie et en sciences de la vie	11,0	20	19	1
États-Unis	ThermoCeramix	16 - Montérégie	États-Unis	Implantation	Recherche et développement en sciences physiques, en génie et en sciences de la vie	10,5	25	0	1
États-Unis	4435362 Canada inc.	06 - Montréal	États-Unis	Filiale - Projet d'investissement	Conception de systèmes informatiques et services connexes	0,3	30	0	1
États-Unis	Green Investment Group, Inc.	11 - Gaspésie-Iles-de-la-Madeleine	États-Unis	Implantation	Services bancaires d'investissement et commerce des valeurs mobilières	15,0	2	0	1
États-Unis	Green Investment Group, Inc.	07 - Outaouais	États-Unis	Implantation	Services bancaires d'investissement et commerce des valeurs mobilières	15,0	2	0	1
États-Unis	Produits de piscine Trendium inc.	06 - Montréal	États-Unis	Filiale - Projet d'investissement	Fabrication d'articles de sport et d'athlétisme	1,2	6	0	1
États-Unis	Les Systèmes Westcon Canada Inc.	06 - Montréal	États-Unis	Filiale - Rétention	Grossistes-distributeurs de composants électroniques, matériel et fournitures de navigation et de communication	0,1	5	35	1
États-Unis	Dealer Tire	06 - Montréal	États-Unis	Implantation	Marchands de pneus	20,0	35	0	1
États-Unis	EVO payment systems inc.	06 - Montréal	États-Unis	Implantation	Centres d'appels téléphoniques	0,7	179	0	1
États-Unis	InfoTrust Group, Inc	06 - Montréal	États-Unis	Implantation	Services de conseils en gestion administrative et générale	1,5	150	0	1
États-Unis						127,9	690	54	20
France	PCAS	16 - Montérégie	France	Implantation	Fabrication de produits pharmaceutiques et de médicaments	1,3	5	0	1
France	Borron Canada Inc.	16 - Montérégie	France	Filiale - Projet d'investissement	Grossistes-distributeurs de produits et fournitures pharmaceutiques	5,0	0	0	1
France	Diversissements Gameloft inc.	06 - Montréal	France	Filiale - Projet d'investissement	Conception de systèmes informatiques et services connexes	5,6	60	0	1
France	CS Communication et Systèmes Canada Inc	06 - Montréal	France	Filiale - Projet d'investissement	Conception de systèmes informatiques et services connexes	7,7	40	0	1
France	CDVI Amériques llée	13 - Laval	France	Filiale - Projet d'investissement	Services de systèmes de sécurité (sauf les serrures)	0,6	3	0	1
France	Banque de Vizille	08 - Montréal	France	Implantation	Activités diverses d'intermédiation	0,1	2	0	1
France	Laboratoires Renophase	15 - Laurentides	France	Implantation - immigrant entrepreneur	Fabrication de produits pharmaceutiques et de médicaments	11,1	9	0	1
France	LIDER	17 - Centre-du-Québec	France	Implantation	Fabrication de remorques de camions	1,4	25	0	1
France	Groupe LEXSI	06 - Montréal	France	Implantation	Conception de systèmes informatiques et services connexes	1,8	15	0	1
France	Extenzo AFC	15 - Laurentides	France	Implantation	Fabrication de tous les autres produits en plastique	0,3	10	0	1

Pays d'origine de l'investisseur	Nom de l'entreprise	Région administrative	Origine des actionnaires	Type de projet	Secteur d'activités	Valeur des projets déclarés par l'entreprise (M\$)	Emplois créés par l'entreprise	Emplois sauvegardés prévus	Nombre d'entreprises
France	MedTech S.A.	05 - Estrie	France	implantation	Grossistes-distributeurs de tous les autres machines, matériel et fournitures	2,5	15	0	1
France	Lunalogic	06 - Montréal	France	implantation	Conception de systèmes informatiques et services connexes	1,0	50	0	1
France	eFront	06 - Montréal	France	implantation	Éditeurs de logiciels	2,4	14	0	1
France	Chocomod S.A.	16 - Montérégie	France	implantation	Fabrication de chocolat et de confiseries à partir de fèves de cacao	0,6	0	0	1
France	Crédit Foncier de France	06 - Montréal	France	implantation	Tous les autres fonds et instruments financiers divers	0,8	8	0	1
France	Corvus Aircraft Ltd.	07 - Outaouais	Hongrie	implantation	Fabrication de produits aéronautiques et de leurs pièces	5,0	35	0	1
Iles Caïmanes	Maples Finance	06 - Montréal	Iles Caïmanes	implantation	Autres traitements des transactions financières et activités liées à la chambre de compensation	1,0	65	0	1
Italie	Vibac Canada Inc.	06 - Montréal	Italie	Filiale - Projet d'investissement	Fabrication de tous les autres produits en plastique	0,7	6	0	1
Norvège	Funcom Oslo AS	06 - Montréal	Norvège	implantation	Édition et radiodiffusion par Internet et sites portails de recherche	13,6	150	0	1
Nouvelle-Zélande	Technologies HumanWare Inc.	17 - Centre-du-Québec	Nouvelle-Zélande	Filiale - Projet d'investissement	Grossistes-distributeurs de composants électroniques, matériel et fournitures de navigation et de communication	0,0	12	0	1
République de Corée	Mtekvision Co., Ltd.	07 - Outaouais	République de Corée	implantation	Conception de systèmes informatiques et services connexes	22,5	42	0	1
Royaume-Uni	Harkness Screens	06 - Montréal	Royaume-Uni	implantation	Fabrication de machines pour le commerce et les industries de services	0,6	11	0	1
Royaume-Uni	Corporation Interactive Eidos	06 - Montréal	Royaume-Uni	Filiale - Projet d'investissement	Éditeurs de logiciels	0,0	40	0	1
Royaume-Uni						0,6	51	0	2
Suisse	Biocad Medical Inc.	03 - Capitale-Nationale	Suisse	Filiale - Projet d'investissement	Fabrication de fournitures et de matériel médicaux	1,7	14	0	1
Total						380,3	1 457	54	53

Note : La valeur des projets n'inclut pas les projets visant l'augmentation de la masse salariale.

Région administrative	Nom de l'entreprise	Région administrative	Origine des actionnaires	Type de projet	Secteur d'activités	Valeur des projets déclarés par l'entreprise (M\$)	Emplois créés déclarés par l'entreprise	Emplois prévus	Nombre d'entreprises
03 - Capitale-Nationale	Beenox inc.	03 - Capitale-Nationale	États-Unis	Filiale - Projet d'investissement	Conception de systèmes informatiques et services connexes	5,7	75	0	1
03 - Capitale-Nationale	Biocad Medical inc.	03 - Capitale-Nationale	Suisse	Filiale - Projet d'investissement	Fabrication de fournitures et de matériel médicaux	1,7	14	0	1
03 - Capitale-Nationale	Picomole Instruments inc.	03 - Capitale-Nationale	Canada	Implantation	Fabrication d'appareils de mesure et de commande et d'appareils médicaux	3,0	6	0	1
03 - Capitale-Nationale						10,4	95	0	3
05 - Estrie	Tranzyme Pharma Inc.	05 - Estrie	États-Unis	Filiale - Rétention	Recherche et développement en sciences physiques, en génie et en sciences de la vie	11,0	20	19	1
05 - Estrie	MedTech S.A.	05 - Estrie	France	Implantation	Grossistes-distributeurs de tous les autres machines, matériel et fournitures	2,5	15	0	1
05 - Estrie						13,5	35	19	2
06 - Montréal	Vibac Canada Inc.	06 - Montréal	Italie	Filiale - Projet d'investissement	Fabrication de tous les autres produits en plastique	0,7	6	0	1
06 - Montréal	Bray Controls Canada corp	06 - Montréal	États-Unis	Filiale - Projet d'investissement	Conception de systèmes informatiques et services connexes	0,4	2	0	1
06 - Montréal	Diversissements Cameloft inc.	06 - Montréal	France	Filiale - Projet d'investissement	Conception de systèmes informatiques et services connexes	5,6	60	0	1
06 - Montréal	CS Communication et Systèmes Canada Inc	06 - Montréal	France	Filiale - Projet d'investissement	Conception de systèmes informatiques et services connexes	7,7	40	0	1
06 - Montréal	Electronic Arts (Canada) inc.	06 - Montréal	États-Unis	Filiale - Projet d'investissement	Éditeurs de logiciels	0,0	45	0	1
06 - Montréal	Aérospatiale Sargent Canada	06 - Montréal	États-Unis	Filiale - Projet d'investissement	Fabrication de produits aérospatiaux et de leurs pièces	2,5	0	0	1
06 - Montréal	THQ Inc.	06 - Montréal	États-Unis	Implantation	Conception de systèmes informatiques et services connexes	0,2	10	0	1
06 - Montréal	Funcom Oslo AS	06 - Montréal	Norvège	Implantation	Édition et radiodiffusion par Internet et sites portails de recherche	13,6	150	0	1
06 - Montréal	Corporation Interactive Eidos	06 - Montréal	Royaume-Uni	Filiale - Projet d'investissement	Éditeurs de logiciels	0,0	40	0	1
06 - Montréal	4435362 Canada inc.	06 - Montréal	États-Unis	Filiale - Projet d'investissement	Conception de systèmes informatiques et services connexes	0,3	30	0	1
06 - Montréal	Maples Finance	06 - Montréal	Îles Caïmanes	Implantation	Autres traitements des transactions financières et activités liées à la chambre de compensation	1,0	65	0	1
06 - Montréal	Banque de Vizille	06 - Montréal	France	Implantation	Activités diverses d'intermédiation	0,1	2	0	1
06 - Montréal	Produits de piscine Trendium inc.	06 - Montréal	États-Unis	Filiale - Projet d'investissement	Fabrication d'articles de sport et d'athlétisme	1,2	6	0	1


Région administrative	Nom de l'entreprise	Région administrative	Origine des actionnaires	Type de projet	Secteur d'activités	Valeur des projets déclarés par l'entreprise (M\$)	Emplois créés	Emplois déclarés par l'entreprise	Emplois sauvegardés prévus	Nombre d'entreprises
06 - Montréal	Les Systèmes Westcon Canada Inc.	06 - Montréal	États-Unis	Filiale - Rétention	Grossistes-distributeurs de composants électroniques, matériel et fournitures de navigation et de communication	0,1	5		35	1
06 - Montréal	Dealer Tire	06 - Montréal	États-Unis	Implantation	Marchands de pneus	20,0	35		0	1
06 - Montréal	Groupe LEXSI	06 - Montréal	France	Implantation	Conception de systèmes informatiques et services connexes	1,8	15		0	1
06 - Montréal	Harkness Screens	06 - Montréal	Royaume-Uni	Implantation	Fabrication de machines pour le commerce et les industries de services	0,6	11		0	1
06 - Montréal	Agence de recouvrement Global Inc.	06 - Montréal	Canada	Filiale - Projet d'investissement	Centres d'appels téléphoniques	0,5	75		0	1
06 - Montréal	EVO payment systems Inc.	06 - Montréal	États-Unis	Implantation	Centres d'appels téléphoniques	0,7	179		0	1
06 - Montréal	Lunalogic	06 - Montréal	France	Implantation	Conception de systèmes informatiques et services connexes	1,0	50		0	1
06 - Montréal	eFront	06 - Montréal	France	Implantation	Éditeurs de logiciels	2,4	14		0	1
06 - Montréal	InfoTrust Group, Inc	06 - Montréal	États-Unis	Implantation	Services de conseils en gestion administrative et générale	1,5	150		0	1
06 - Montréal	Credit Foncier de France	06 - Montréal	France	Implantation	Tous les autres fonds et instruments financiers divers	0,8	8		0	1
06 - Montréal						62,4	998		35	23
07 - Outaouais	Macadamian Technologies Inc.	07 - Outaouais	Canada	Implantation	Conception de systèmes informatiques et services connexes	0,0	80		0	1
07 - Outaouais	Green Investment Group, Inc.	07 - Outaouais	États-Unis	Implantation	Services bancaires d'investissement et commerce des valeurs mobilières	15,0	2		0	1
07 - Outaouais	Mtekvision Co., Ltd.	07 - Outaouais	République de Corée	Implantation	Conception de systèmes informatiques et services connexes	22,5	42		0	1
07 - Outaouais	Corvus Aircraft Ltd.	07 - Outaouais	Hongrie	Implantation	Fabrication de produits aérospatiaux et de leurs pièces	5,0	35		0	1
07 - Outaouais						42,5	159		0	4
10 - Nord-du-Québec	Wuhan Iron and Steel (Group) Corp.	10 - Nord-du-Québec	Chine	Implantation - Exploration minière	Autres activités de soutien à l'extraction minière	134,8	0		0	1
11 - Gaspésie-Iles-de-la-Madeleine	Green Investment Group, Inc.	11 - Gaspésie-Iles-de-la-Madeleine	États-Unis	Implantation	Services bancaires d'investissement et commerce des valeurs mobilières	15,0	2		0	1
13 - Laval	Conagra V-H	13 - Laval	États-Unis	Filiale - Projet d'investissement	Fabrication de tous les autres aliments	2,0	0		0	1
13 - Laval	CDVI Amériques liée	13 - Laval	France	Filiale - Projet d'investissement	Services de systèmes de sécurité (sauf les serrures)	0,6	3		0	1
13 - Laval						2,6	3		0	2
15 - Laurentides	Kontron Canada Inc.	15 - Laurentides	Allemagne	Filiale - Projet d'investissement	Recherche et développement en sciences physiques, en génie et en sciences de la vie	2,2	10		0	1

Région administrative	Nom de l'entreprise	Région administrative	Origine des actionnaires	Type de projet	Secteur d'activités	Valeur des projets déclarés par l'entreprise (M\$)	Emplois créés par l'entreprise	Emplois prévus	Nombre d'entreprises
15 - Laurentides	Laboratoires Renophasse	15 - Laurentides	France	Implantation - immigrant	Fabrication de produits pharmaceutiques et de médicaments	11,1	9	0	1
15 - Laurentides	Extenzo AFC	15 - Laurentides	France	Implantation	Fabrication de tous les autres produits en plastique	0,3	10	0	1
15 - Laurentides						13,6	29	0	3
16 - Montérégie	Albany International Canada Inc.	16 - Montérégie	États-Unis	Filiale - Projet d'investissement	Recherche et développement en sciences physiques, en génie et en sciences de la vie	1,2	4	0	1
16 - Montérégie	PCAS	16 - Montérégie	France	Implantation	Fabrication de produits pharmaceutiques et de médicaments	1,3	5	0	1
16 - Montérégie	Boron Canada Inc.	16 - Montérégie	France	Filiale - Projet d'investissement	Grossistes-distributeurs de produits et fournitures pharmaceutiques	5,0	0	0	1
16 - Montérégie	Praxair Canada Inc.	16 - Montérégie	États-Unis	Filiale - Projet d'investissement	Fabrication de gaz industriels	15,0	0	0	1
16 - Montérégie	IBM Canada Limitée	16 - Montérégie	États-Unis	Filiale - Projet d'investissement	Recherche et développement en sciences physiques, en génie et en sciences de la vie	24,2	0	0	1
16 - Montérégie	Dalsa Semiconductor Inc.	16 - Montérégie	Canada	Filiale - Projet d'investissement	Recherche et développement en sciences physiques, en génie et en sciences de la vie	16,4	0	0	1
16 - Montérégie	ThermoCeramix	16 - Montérégie	États-Unis	Implantation	Recherche et développement en sciences physiques, en génie et en sciences de la vie	10,5	25	0	1
16 - Montérégie	Industria Gastronomica	16 - Montérégie	Espagne	Implantation	Fabrication de tous les autres aliments	2,0	15	0	1
16 - Montérégie	Bavaria Medizin Technologie GmbH	16 - Montérégie	Allemagne	Implantation	Services de design industriel	2,0	10	0	1
16 - Montérégie	Chocomod S.A.	16 - Montérégie	France	Implantation	Fabrication de chocolat et de confiseries à partir de fèves de cacao	0,6	0	0	1
16 - Montérégie	E-Cycle Solutions Inc.	16 - Montérégie	Canada	Implantation	Installations de récupération de matériaux	4,5	40	0	1
16 - Montérégie						82,6	99	0	11
17 - Centre-du-Québec	Vernmar CES inc.	17 - Centre-du-Québec	États-Unis	Filiale - Projet d'investissement	Fabrication de ventilateurs, de soufflantes et de purificateurs d'air industriels et commerciaux	1,5	0	0	1
17 - Centre-du-Québec	Technologies HumanWare Inc.	17 - Centre-du-Québec	Nouvelle-Zélande	Filiale - Projet d'investissement	Grossistes-distributeurs de composants électroniques, matériel et fournitures de navigation et de communication	0,0	12	0	1
17 - Centre-du-Québec	LIDÉR	17 - Centre-du-Québec	France	Implantation	Fabrication de remorques de camions	1,4	25	0	1
17 - Centre-du-Québec						2,9	37	0	3
Total						380,3	1 457	54	53

Note : La valeur des projets n'inclut pas les projets visant l'augmentation de la masse salariale.

Question 41 - suite

Tableau 2

<div> <div>  <div> <div>Investissement Québec</div> <div>FACILITER - FINANCER - PROTEGER</div> </div> </div> <div> <div> <div> <div>Liste des projets d'investissements démarchés par la vice-présidence principale aux affaires internationales non financés par Investissement Québec</div> <div>du 1 avril 2009 au 31 mars 2010 (données préliminaires) - par Secteur</div> </div> </div> </div> </div>									
Secteur d'activités	Nom de l'entreprise	Région administrative	Origine des actionnaires	Type de projet	Secteur d'activités	Valeur des projets déclarés par l'entreprise (M\$)	Emplois créés déclarés par l'entreprise	Emplois sauvegardés prévus	Nombre d'entreprises
Activités diverses d'intermédiation	Banque de Vizille	06 - Montréal	France	Implantation	Activités diverses d'intermédiation	0,1	2	0	1
Autres activités de soutien à l'extraction minière	Wuhan Iron and Steel (Group) Corp.	10 - Nord-du-Québec	Chine	Implantation - Extraction minière	Autres activités de soutien à l'extraction minière	134,8	0	0	1
Autres traitements des transactions financières et activités liées à la chambre de compensation	Maples Finance	06 - Montréal	Îles Caïmanes	Implantation	Autres traitements des transactions financières et activités liées à la chambre de compensation	1,0	65	0	1
Centres d'appels téléphoniques	Agence de recouvrement Global Inc.	06 - Montréal	Canada	Filiale - Projet d'investissement	Centres d'appels téléphoniques	0,5	75	0	1
Centres d'appels téléphoniques	EVO payment systems inc.	06 - Montréal	États-Unis	Implantation	Centres d'appels téléphoniques	0,7	179	0	1
Centres d'appels téléphoniques et services						1,2	254	0	2
Conception de systèmes informatiques et services connexes	Bray Contôles Canada corp	06 - Montréal	États-Unis	Filiale - Projet d'investissement	Conception de systèmes informatiques et services connexes	0,4	2	0	1
Conception de systèmes informatiques et services	Diversissements Gameloft Inc.	06 - Montréal	France	Filiale - Projet d'investissement	Conception de systèmes informatiques et services connexes	5,6	60	0	1
Conception de systèmes informatiques et services	CS Communication et Systèmes Canada Inc	06 - Montréal	France	Filiale - Projet d'investissement	Conception de systèmes informatiques et services connexes	7,7	40	0	1
Conception de systèmes informatiques et services connexes	Beenox Inc.	03 - Capitale-Nationale	États-Unis	Filiale - Projet d'investissement	Conception de systèmes informatiques et services connexes	5,7	75	0	1
Conception de systèmes informatiques et services connexes	Macadamian Technologies Inc.	07 - Outaouais	Canada	Implantation	Conception de systèmes informatiques et services connexes	0,0	80	0	1
Conception de systèmes informatiques et services connexes	THQ Inc.	06 - Montréal	États-Unis	Implantation	Conception de systèmes informatiques et services connexes	0,2	10	0	1
Conception de systèmes informatiques et services connexes	4435362 Canada Inc.	06 - Montréal	États-Unis	Filiale - Projet d'investissement	Conception de systèmes informatiques et services connexes	0,3	30	0	1
Conception de systèmes informatiques et services connexes	Mtekvision Co., Ltd.	07 - Outaouais	République de Corée	Implantation	Conception de systèmes informatiques et services connexes	22,5	42	0	1

Secteur d'activités	Nom de l'entreprise	Région administrative	Origine des actionnaires	Type de projet	Secteur d'activités	Valeur des projets déclarés par l'entreprise (M\$)	Emplois créés déclarés par l'entreprise	Emplois sauvegardés prévus	Nombre d'entreprises
Conception de systèmes informatiques et services connexes	Groupe LEXSI	06 - Montréal	France	Implantation	Conception de systèmes informatiques et services connexes	1,8	15	0	1
Conception de systèmes informatiques et services connexes	Lunalogic	06 - Montréal	France	Implantation	Conception de systèmes informatiques et services connexes	1,0	50	0	1
services connexes						45,2	404	0	10
Éditeurs de logiciels	Electronic Arts (Canada) Inc.	06 - Montréal	États-Unis	Filiale - Projet d'investissement	Éditeurs de logiciels	0,0	45	0	1
Éditeurs de logiciels	Corporation interactive Eidos	06 - Montréal	Royaume-Uni	Filiale - Projet d'investissement	Éditeurs de logiciels	0,0	40	0	1
Éditeurs de logiciels	eFront	06 - Montréal	France	Implantation	Éditeurs de logiciels	2,4	14	0	1
Éditeurs de logiciels						2,4	99	0	3
Édition et radiodiffusion par Internet et sites portails de recherche	Funcom Oslo AS	06 - Montréal	Norvège	Implantation	Édition et radiodiffusion par Internet et sites portails de recherche	13,6	150	0	1
Fabrication d'appareils de mesure et de commande et d'appareils médicaux	Picomole Instruments Inc.	03 - Capitale-Nationale	Canada	Implantation	Fabrication d'appareils de mesure et de commande et d'appareils médicaux	3,0	6	0	1
Fabrication d'articles de sport et d'athlétisme	Produits de piscine Trendium Inc.	06 - Montréal	États-Unis	Filiale - Projet d'investissement	Fabrication d'articles de sport et d'athlétisme	1,2	6	0	1
Fabrication de chocolat et de confiseries à partir de fèves de cacao	Chocomod S.A.	16 - Montérégie	France	Implantation	Fabrication de chocolat et de confiseries à partir de fèves de cacao	0,6	0	0	1
Fabrication de fournitures et de matériel médicaux	Biocad Medical Inc.	03 - Capitale-Nationale	Suisse	Filiale - Projet d'investissement	Fabrication de fournitures et de matériel médicaux	1,7	14	0	1
Fabrication de gaz industriels	Praxair Canada Inc.	16 - Montérégie	États-Unis	Filiale - Projet d'investissement	Fabrication de gaz industriels	15,0	0	0	1
Fabrication de machines pour le commerce et les industries de services	Harkness Screens	06 - Montréal	Royaume-Uni	Implantation	Fabrication de machines pour le commerce et les industries de services	0,6	11	0	1
Fabrication de produits aérospatiaux et de leurs pièces	Aérospatiale Sargent Canada	06 - Montréal	États-Unis	Filiale - Projet d'investissement	Fabrication de produits aérospatiaux et de leurs pièces	2,5	0	0	1
Fabrication de produits aérospatiaux et de leurs pièces	Corvus Aircraft Ltd.	07 - Outaouais	Hongrie	Implantation	Fabrication de produits aérospatiaux et de leurs pièces	5,0	35	0	1

Secteur d'activités	Nom de l'entreprise	Région administrative	Origine des actionnaires	Type de projet	Secteur d'activités	Valeur des projets déclarés par l'entreprise (M\$)	Emplois créés déclarés par l'entreprise	Emplois sauvegardés prévus	Nombre d'entreprises
Fabrication de produits pharmaceutiques et de médicaments	PCAS	16 - Montérégie	France	Implantation	Fabrication de produits pharmaceutiques et de médicaments	1,3	5	0	1
Fabrication de produits pharmaceutiques et de médicaments	Laboratoires Renophasse	15 - Laurentides	France	Implantation - Immigrant entrepreneur	Fabrication de produits pharmaceutiques et de médicaments	11,1	9	0	1
Fabrication de produits pharmaceutiques et de médicaments	LIDER	17 - Centre-du-Québec	France	Implantation	Fabrication de remorques de camions	1,4	25	0	1
Fabrication de tous les autres aliments	Conagra V-H	13 - Laval	États-Unis	Filiale - Projet d'investissement	Fabrication de tous les autres aliments	2,0	0	0	1
Fabrication de tous les autres aliments	Industria Gastronómica Cascajares S.L.	16 - Montérégie	Espagne	Implantation	Fabrication de tous les autres aliments	2,0	15	0	1
Fabrication de tous les autres produits en plastique	Vibac Canada Inc.	06 - Montréal	Italie	Filiale - Projet d'investissement	Fabrication de tous les autres produits en plastique	0,7	6	0	1
Fabrication de tous les autres produits en plastique	Extenzo AFC	15 - Laurentides	France	Implantation	Fabrication de tous les autres produits en plastique	0,3	10	0	1
Fabrication de tous les autres produits en plastique						0,9	16	0	2
Fabrication de ventilateurs, de soufflantes et de purificateurs d'air industriels et commerciaux	Venmar CES Inc.	17 - Centre-du-Québec	États-Unis	Filiale - Projet d'investissement	Fabrication de ventilateurs, de soufflantes et de purificateurs d'air industriels et commerciaux	1,5	0	0	1
Grossistes-distributeurs de composants électroniques, matériel et fournitures de navigation et de communication	Technologies HumanWare Inc.	17 - Centre-du-Québec	Nouvelle-Zélande	Filiale - Projet d'investissement	Grossistes-distributeurs de composants électroniques, matériel et fournitures de navigation et de communication	0,0	12	0	1
Grossistes-distributeurs de composants électroniques, matériel et fournitures de navigation et de communication	Les Systèmes Westcon Canada Inc.	06 - Montréal	États-Unis	Filiale - Rétention	Grossistes-distributeurs de composants électroniques, matériel et fournitures de navigation et de communication	0,1	5	35	1
Grossistes-distributeurs de produits et fournitures pharmaceutiques	Boiron Canada Inc.	16 - Montérégie	France	Filiale - Projet d'investissement	Grossistes-distributeurs de produits et fournitures pharmaceutiques	5,0	0	0	1
Grossistes-distributeurs de tous les autres machines, matériel et fournitures	MedTech S.A.	05 - Estrie	France	Implantation	Grossistes-distributeurs de tous les autres machines, matériel et fournitures	2,5	15	0	1

Secteur d'activités	Nom de l'entreprise	Région administrative	Origine des actionnaires	Type de projet	Secteur d'activités	Valeur des projets déclarés par l'entreprise (M\$)	Emplois créés déclarés par l'entreprise	Emplois sauvegardés prévus	Nombre d'entreprises
Installations de récupération de matériaux	E-Cycle Solutions Inc.	16 - Montérégie	Canada	Implantation	Installations de récupération de matériaux	4,5	40	0	1
Marchands de pneus	Dealer Tire	06 - Montréal	États-Unis	Implantation	Marchands de pneus	20,0	35	0	1
Recherche et développement en sciences physiques, en génie et en sciences de la vie	Albany International Canada Inc.	16 - Montérégie	États-Unis	Filiale - Projet d'investissement	Recherche et développement en sciences physiques, en génie et en sciences de la vie	1,2	4	0	1
Recherche et développement en sciences physiques, en génie et en sciences de la vie	IBM Canada Limitée	16 - Montérégie	États-Unis	Filiale - Projet d'investissement	Recherche et développement en sciences physiques, en génie et en sciences de la vie	24,2	0	0	1
Recherche et développement en sciences physiques, en génie et en sciences de la vie	Dalsa Semiconductor Inc.	16 - Montérégie	Canada	Filiale - Projet d'investissement	Recherche et développement en sciences physiques, en génie et en sciences de la vie	16,4	0	0	1
Recherche et développement en sciences physiques, en génie et en sciences de la vie	Tranzyme Pharma Inc.	05 - Estrie	États-Unis	Filiale - Rétention	Recherche et développement en sciences physiques, en génie et en sciences de la vie	11,0	20	19	1
Recherche et développement en sciences physiques, en génie et en sciences de la vie	Kontron Canada Inc.	15 - Laurentides	Allemagne	Filiale - Projet d'investissement	Recherche et développement en sciences physiques, en génie et en sciences de la vie	2,2	10	0	1
Recherche et développement en sciences physiques, en génie et en sciences de la vie	ThermoCeramix	16 - Montérégie	États-Unis	Implantation	Recherche et développement en sciences physiques, en génie et en sciences de la vie	10,5	25	0	1
Recherche et développement en sciences physiques, en génie et en sciences de la vie						65,5	59	19	6
Services bancaires d'investissement et commerce des valeurs mobilières	Green Investment Group, Inc.	11 - Gaspésie-Iles-de-la-Madeleine	États-Unis	Implantation	Services bancaires d'investissement et commerce des valeurs mobilières	15,0	2	0	1
Services bancaires d'investissement et commerce des valeurs mobilières	Green Investment Group, Inc.	07 - Outaouais	États-Unis	Implantation	Services bancaires d'investissement et commerce des valeurs mobilières	15,0	2	0	1
Services bancaires d'investissement et commerce des valeurs mobilières						30,0	4	0	2
Services de conseils en gestion administrative et générale	InfoTrust Group, Inc	06 - Montréal	États-Unis	Implantation	Services de conseils en gestion administrative et générale	1,5	150	0	1
Services de design industriel	Bavaria Medizin Technologie GmbH	16 - Montérégie	Allemagne	Implantation	Services de design industriel	2,0	10	0	1
Services de systèmes de sécurité (sauf les serrures)	CDVI Amérique Itée	13 - Laval	France	Filiale - Projet d'investissement	Services de systèmes de sécurité (sauf les serrures)	0,6	3	0	1
Tous les autres fonds et instruments financiers divers	Crédit Foncier de France	06 - Montréal	France	Implantation	Tous les autres fonds et instruments financiers divers	0,8	8	0	1
Total						380,3	1 457	54	53

Note : La valeur des projets n'inclut pas les projets visant l'augmentation de la masse salariale.

Renseignements particuliers

Étude des crédits 2010-2011

Question 42

Liste des entreprises qui ont bénéficié d'une aide financière d'IQ, pour lesquelles une perte ou une provision pour perte apparaît à l'état financier 2009-2010 d'IQ, en précisant :

- a) montant de l'aide consentie;
- b) montant de la perte inscrite aux livres;
- c) la nature de l'aide consentie (prêt, prêt sans intérêt, subvention etc.);
- d) la nature de la solution financière et/ou du programme (type d'aide).

Réponse

Voir tableaux en annexe :

Tableau 1 : Listes des entreprises au 31 mars 2010;

Tableau 2 : Radiations d'interventions financières et pertes sur dispositions de participations du 1^{er} avril 2009 au 31 mars 2010;

Tableau 3 : Déboursements de garanties d'emprunt et d'engagement financier du 1^{er} avril 2009 au 31 mars 2010.

Investissement Québec FONCTEUR FINANCIER PROMULGEUR		Nom de l'entreprise		Programme (D)	Interv. Financière (C)	Montant autorisé (A)	Risque	Prov. Totale (B)
Numéro de dossier								
Mandats gouvernementaux								
D114988	"Horisol", coopérative de travailleurs			PSIFIN	PRSI	215 000		127 860
D119548	"Horisol", coopérative de travailleurs			PSIFIN	GARP	234 500		214 958
D123268	125449 Canada Inc			RF08FR	GARP	350 000		338 333
D122534	130395 Canada Inc.			RF08FR	GARP	1 400 000		1 400 000
D120912	146156 Canada Inc.			RF08FR	GARP	1 120 000		1 120 000
D121664	152108 Canada Inc			RF08FR	PRET	400 000		400 000
D122391	163972 Canada Inc.			RF08FR	PRET	750 000		750 000
D119836	164933 CANADA INC.			PSIFIN	PRSI	250 000		246 528
D123835	171415 Canada Inc.			RF08FR	PRET	500 000		500 000
D123363	177197 Canada Itée			RF08FR	PRET	760 000		760 000
D121764	2635-8762 Québec Inc.			RF08IN	GARP	350 000		308 333
D123340	2717450 Canada Inc.			RF08FR	GARP	420 000		392 000
D114850	2730-8303 Québec inc.			PSIFIN	PRSI	200 000		114 284
D122248	2730-8303 Québec inc.			PSIFIN	PRSI	75 000		72 315
D121774	2737-2895 Québec inc. et 9113-0478 Québec inc.			RF08FR	GARP	1 260 000		1 178 000
D123741	2744-1815 Québec inc.			RF08SI	GARP	350 000		350 000
D123192	2778751 Canada inc. (CNC Automation)			RF08FR	GARP	252 000		252 000
D121236	2964-3277 Québec inc. (Carpet Art-Déco International)			RF08FR	PRET	1 000 000		925 926
D121601	2969-6366 Québec Inc.			RF08FR	PRET	250 000		100 000
D123478	3013774 Canada Inc.			RF08IN	PRET	250 000		141 867
D035167	3116808 Canada inc			ART7S1	PRET	1 112 557		795 511
D118183	3632571 Canada inc. (f.a.s.r.s. Groupe JS International)			RF08FR	PRET	2 000 000		2 000 000
D116972	3784436 Canada Inc.			PSIFFR	GARP	70 000		41 058
D119829	3784436 Canada Inc.			PSIFFR	PRET	200 000		188 000
D124284	3822273 Canada Inc.			RF08FR	GARP	252 000		172 423
D123578	3880051 Canada inc. et Démolition et excavation Demex Inc.			RF08FR	PRET	1 000 000		1 000 000
D121645	4145275 Canada inc.			RF08FR	PRET	1 000 000		1 000 000
D115117	4157702 Canada inc.			PSIFFR	PRET	100 000		80 000
D110463	4196638 Canada Inc.			FA00IN	PRET	5 000 000		6 849 708
D123807	4416856 Canada Inc.			RF08FR	PRET	250 000		250 000
D117665	4456769 Canada Inc.			PSIFFR	PRET	600 000		548 923
D124208	4459639 CANADA INC.			AR28MG	PRET	55 000 000		55 000 000
D122270	7141149 Canada Inc.			PSIFIN	PRSI	200 000		170 000
D118545	9003-8514 Québec inc.			PSIFIN	GARP	333 375		183 531
D124672	9003-8514 Québec inc.			RF08SI	GARP	332 500		304 500
D116881	9005-5518 Québec inc.			PSIFFR	PRET	70 000		55 417
D121823	9005-6441 Québec inc.			PSIFFR	GARP	144 000		122 400
D118147	9006-1094 Québec inc.			PSIFFR	PRET	150 000		125 000
D029498	9007-7878 Québec inc.			ART7M1	PRPA	50 000 000		10 123 428
D124116	9012-0726 Québec inc.			RF08FR	PRET	250 000		250 000
D106690	9020-2992 Québec inc.			PASIN	PRET	200 004		201 859
D106890	9020-2292 Québec inc.			PASIN	PRSI	1 000 000		800 150
D108614	9020-3779 QUÉBEC INC. (LES ENTREPRISES MICHEL TREMBLAY)			GASP	PRET	51 000		24 016
D118550	9029-1477 Québec Inc.			PSIFFR	PRET	150 000		112 500
D108580	9030-3652 QUÉBEC INC.			GASP	PRET	43 195		20 341
D121746	9031-1671 Québec Inc.			RF08FR	PRET	500 000		500 000
D122327	9032-6000 QUÉBEC INC.			PSIFIN	PRSI	150 000		88 043
D120874	9034-3864 Québec Inc.			PSIFFR	PRET	100 000		100 000
D118487	9041-7320 Québec Inc.			PSIFFR	PRET	75 000		70 833
D116359	9049-3644 Québec Inc.			PSIFFR	PRET	125 000		58 975
D117138	9049-3644 Québec Inc.			PSIFIN	PRET	345 000		258 750
D122052	9049-5425 Québec inc.			RF08FR	GARP	252 000		243 000
D122381	9051-2500 Québec inc.			RF08FR	PRET	310 000		310 000
D121070	9051-4811 Québec inc.			RF08FR	GARP	280 000		128 333
D124573	9052-4497 Québec Inc.			RF08FR	GARP	252 000		84 000
D108676	9053-7507 QUÉBEC INC. (AREL MECOBA)			GASP	PRET	340 000		160 107
D120970	9057-5176 Québec Inc.			PSIFIN	PRET	83 500		83 500
D114654	9063-4221 Québec inc.			PSFIN	PRSI	1 425 000		1 306 250
D118954	9068-4911 Québec inc.			PSFIN	PRSI	240 000		228 000
D124179	9068-6767 Québec inc.			RF08FR	PRET	500 000		500 000
D122581	9069-0488 Québec inc.			RF08FR	PRET	250 000		250 000
D121127	9071-3686 Québec inc. et 9064-3131 Québec inc. et 9161-9998 Québec inc.			RF08IN	GARP	999 600		916 300
D122889	9076-5223 Québec Inc.			RF08FR	GARP	315 000		275 625
D116962	9076-6312 Québec Inc.			PSIFIN	PRET	158 050		57 500
D115963	9076-8001 Québec inc.			PSIFFR	PRET	150 000		115 625
D122874	9077-7152 Québec inc. (Espace Immobilier)			RF08TO	PRET	3 000 000		1 073 195
D121928	9083-3907 Québec inc.			RF08FR	PRET	250 000		250 000
D122307	9084-6680 Québec inc. (Gestion Plastique Management S.L.)			RF08FR	PRET	250 000		228 261
D124382	9086-0107 Québec inc.			RF08SI	GARP	196 000		190 556
D122594	9086-7872 Québec inc.			RF08FR	PRET	250 000		250 000
D121302	9089-1183 Québec Inc.			RF08FR	PRET	700 000		500 000
D123841	9090-1588 Québec inc. (Fabrique Plus)			RF08IN	GARP	252 000		249 000
D120399	9090-1588 Québec inc. et 9134-4481 Québec inc.			PSIFIN	PRSI	775 000		712 290
D120298	9095-2185 Québec inc. (Bois B. & G.)			PSIFIN	PRSI	950 000		382 599
D119244	9099-1019 Québec Inc.			PSIFIN	PRET	175 000		148 750
D124515	9103-7077 Québec inc.			RF08FR	GARP	252 000		175 000
D119715	9107-4690 Québec inc.			PSIFFR	PRET	66 000		50 000
D122580	9112-4917 Québec inc.			RF08FR	PRET	250 000		250 000
D115969	9116-3162 Québec inc.			PSIFFR	PRET	100 000		62 500
D114619	9118-0620 Québec inc.			PSIFFR	GARP	152 000		130 721
D119726	9120-4602 Québec inc.			PSIFIN	PRSI	250 000		222 000
D124788	9126-8128 Québec inc.			RF08IN	GARP	322 000		322 000
D124114	9131-7230 Québec inc.			RF08FR	GARP	280 000		280 000
D122577	9137-1666 Québec inc. et Premiatech inc.			RF08FR	GARP	280 000		280 000
D118301	9146-2119 Québec inc. et Coopérative forestière des Hautes-Laurentides			PSIFFR	GARP	350 000		350 000
D122016	9169-2152 Québec inc.			PSIFFR	PRET	100 000		90 595
D117536	9176-2475 Québec inc.			PSIFFR	PRET	275 000		263 542
D121407	9177-4964 Québec inc.			PSIFIN	PRET	124 000		105 056
D116930	9177-9686 Québec inc.			PSIFIN	PRSI	600 000		478 571
D116642	9184-7376 Québec Inc.			PSIFIN	PRET	70 000		56 000
D118309	9185-6985 Québec Inc.			PSIFIN	GARP	388 000		272 408
D122919	9187-7597 Québec Inc. et 2733-0901 Québec inc.			RF08FR	PRSI	270 000		251 250
D121233	9195-8744 Québec Inc.			PSIFIN	PRET	400 000		400 000
D119252	9200-4746 Québec inc.			PSIFIN	PRET	90 000		90 000
D122286	A & G Pulpateurs Experts inc.			PSIFIN	PRET	500 000		500 000
D121905	A. Lapointe & Fils Itée			RF08FR	GARP	252 000		252 000
				PSIFFR	PRET	100 000		100 000

Investissement Québec FONDATEUR - FINANCIER - REPRÉSENTEUR		Nom de l'entreprise		Programme (D)	Interv. Financière (C)	Montant autorisé (A)	Risque	Prov. Totale (B)
Numéro de dossier								
D102220	A. Lassonde inc.			FA00IN	PRSI	2 733 639	546 728	
D109710	A. Lassonde inc.			PASIN	PRSI	2 128 449	2 128 449	
D123013	A.C. Plastiques Canada (1982) inc.			RF08FR	GARP	252 000	239 400	
D108599	A.M.I. Mécanique inc.			GASP	PRET	1 844 283	753 478	
D124617	AAER inc.			RF08FR	PRET	5 000 000	2 500 000	
D122447	Almasti inc.			RF08FR	PRET	350 000	350 000	
D117997	Absoluton inc.			PSIFFR	PRET	200 000	83 333	
D118208	Absoluton inc.			PSIFFR	GAEF	150 000	6 000	
D112501	Acier Fall inc. et Gestion D.E.Q. inc.			PASIN	PRSI	850 000	850 000	
D123398	Acier Majeau inc.			RF08FR	PRET	850 000	278 660	
D121224	Acier Rive-Nord inc.			RF08FR	GARP	350 000	330 556	
D123183	Aders MCM inc.			RF08FR	PRET	250 000	250 000	
D122998	Agrégats Saguenay-Lac-St-Jean inc.			RF08FR	GARP	252 000	239 400	
D121740	Agribi R.H. inc.			RF08FR	GARP	350 000	350 000	
D114460	Air Data inc.			PASIDP	CIRR	499 200	612 652	
D121812	Air Saguenay (1980) inc., Labrador Air Safari (1984) inc. et Location Air Safari Saguenay inc.			RF08FR	PRET	1 000 000	1 000 000	
D121769	Alcoa Lée			AR28MG	PRET	50 000 000	51 023 968	
D114687	Alexandre Côté lée			PSIFIN	PRET	430 000	354 600	
D115921	Alexandre Côté lée			PSIFIN	GARP	52 500	23 625	
D119348	Alexandre Côté lée			PSIFFR	PRET	200 000	139 950	
D114209	Aliments Expresso inc. et Immeuble Expresso inc.			PASIN	PRSI	1 589 000	1 536 040	
D122991	Allianz Medvac inc.			RF08FR	PRET	3 000 000	3 000 000	
D117419	Alphonse Lepage inc.			PSIFIN	PRSI	300 000	224 925	
D111732	Alphonse Lepage inc.			PSIFIN	GARP	150 000	112 500	
D119419	Alphonse Lepage inc.			PSIFIN	GARP	540 000	508 250	
D119420	Alphonse Lepage inc.			PSIFIN	PRSI	500 000	458 336	
D029422	Aluminerie Alouette inc.			ART7M1	CAPR	25 000 000	25 000 000	
D030455	Aluminerie Alouette inc.			ART7M1	CAPR	20 000 000	20 000 000	
D104513	Aluminerie Alouette inc.			AR28MF	CAPR	260 000 000	260 000 000	
D121613	Anec Usinage inc.			RF08RE	GARP	534 025	452 592	
D120909	Anerpias International inc.			RF08FR	PRET	300 000	300 000	
D120744	Annex Bois Franc inc.			PSIFFR	GAEF	1 000 000	687 680	
D122004	Annex Bois Franc inc.			PSIFIN	PRSI	725 000	508 220	
D123306	André Pelissier inc. et Pelissier Chauffage inc. et Camot Réfrigération inc. et 9111-2565 Québec			RF08FR	PRET	750 000	500 000	
D109010	AQS inc.			AR28MF	PRET	2 500 000	2 713 660	
D118831	Andro-Par inc.			PSIFFR	PRET	490 000	486 408	
D109003	ARISTIDE BROUSSEAU & FILS LTÉE			GASP	PRET	441 203	207 752	
D109019	ARISTIDE BROUSSEAU & FILS LTÉE			GASP	PRET	104 000	48 986	
D111056	Arkema Canada inc.			PASIN	PRSI	1 300 000	1 300 000	
D116860	Armaben inc.			PSIFIN	PRET	200 000	153 333	
D117553	Armoures de Cuisine Milmonde inc.			PSIFFR	PRET	150 000	110 000	
D117438	Armoures Fabricac lée, Armoures Carboard lée, Nova Thermo Fusion lée et Boiseries Impéria			PSIFFR	GAEF	2 700 000	1 915 020	
D118307	Armoures Fabricac lée, Armoures Carboard lée, Nova Thermo Fusion lée et Boiseries Impéria			PSIFIN	PRSI	550 000	550 000	
D120564	Armoures Fabricac lée, Armoures Carboard lée, Nova Thermo Fusion lée et Boiseries Impéria			PSIFFR	PRET	850 000	850 000	
D121613	Armoures Fabricac lée, Armoures Carboard lée, Nova Thermo Fusion lée et Boiseries Impéria			PSIFIN	PRSI	250 000	250 000	
D109045	ARNO ELECTRIQUE LTÉE			GASP	PRET	457 870	215 612	
D124390	Aro inc. et Synergie Contact inc.			RF08FR	PRET	800 000	600 000	
D122375	Armeteco inc.			RF08FR	PRET	539 000	539 000	
D119374	Aspasie inc.			PASIN	PRSI	1 700 000	982 062	
D115710	Association Coopérative de Travail de Rivière Davy			PSIFFR	PRET	400 000	380 962	
D115096	Association coopérative forestière de St-Elzéar et Scierie St-Elzéar inc.			PSIFFR	GAEF	1 000 000	1 000 000	
D115762	Association coopérative forestière de St-Elzéar et Scierie St-Elzéar inc.			PSIFFR	PRET	250 000	250 000	
D120891	Association coopérative forestière de St-Elzéar et Scierie St-Elzéar inc.			RF08SF	PRET	1 000 000	750 000	
D121574	ATC Polymères formulés inc.			RF08FR	GARP	315 000	278 250	
D120010	Atelier d'usinage Quémerville inc.			RF08FR	PRET	250 000	250 000	
D1115735	Atlantic produits de cédre inc.			PSIFIN	GARP	980 000	812 395	
D116999	Atlantic produits de cédre inc.			PSIFFR	GAEF	1 100 000	719 300	
D117673	Atlantic produits de cédre inc.			PSIFIN	PRET	430 720	399 770	
D120026	Atlantic produits de cédre inc.			PSIFFR	PRET	300 000	285 000	
D124406	AV & R Vision & Robotiques inc.			RF08FR	GARP	350 000	332 500	
D124484	Avant-Garde Sécurité inc			RF08FR	PRET	400 000	400 000	
D122348	B. Frégeau et fils inc.			RF08FR	GARP	960 000	696 333	
D121990	B.C.H. - UNIQUE INC.			RF08FR	GARP	280 000	280 000	
D120775	B45 inc.			PSIFFR	PRET	100 000	102 663	
D121094	Balances X-Cell inc. et Gestion X-Cell Drummond inc.			RF08FR	PRET	350 000	350 000	
D116767	Bardobec inc.			PSIFIN	PRSI	676 000	676 000	
D120944	Bardobec inc.			PSIFIN	PRSI	444 000	444 000	
D123642	Barrette & fils lée et 9209-7302 Québec inc.			RF08FR	GARP	290 000	280 000	
D125115	Batiments d'acier Finar Steel Buildings inc			RF08FR	GARP	420 000	420 000	
D120518	Battelen lée			PSIFFR	PRET	490 000	490 000	
D122899	Battelen lée			RF08FR	GARP	420 000	420 000	
D115615	Baxters Canada inc.			PASIN	PRSI	4 500 000	4 500 075	
D051592	BBD (AIR NOSTRUM)			AR28MC	GARP	6 103 293	3 809 372	
D051593	BBD (AIR NOSTRUM)			AR28MC	GARP	6 139 749	3 821 805	
D051594	BBD (AIR NOSTRUM)			AR28MC	GARP	6 290 768	3 960 812	
D051595	BBD (AIR NOSTRUM)			AR28MC	GARP	5 164 245	3 583 126	
D051596	BBD (AIR NOSTRUM)			AR28MC	GARP	6 151 109	4 087 674	
D104686	BBD (AIR NOSTRUM)			AR28MC	GAEF	3 006 689	3 006 689	
D104687	BBD (AIR NOSTRUM)			AR28MC	GAEF	2 993 602	2 993 602	
D104942	BBD (AIR NOSTRUM)			AR28MC	GAEF	3 008 675	3 008 675	
D104042	BBD (Air Wisconsin Airline Corporation)			AR28MC	GAEF	5 622 580	5 622 580	
D104042	BBD (Air Wisconsin Airline Corporation)			AR28MC	GARP	802 155	802 155	
D104043	BBD (Air Wisconsin Airline Corporation)			AR28MC	GAEF	5 622 580	5 622 580	
D104043	BBD (Air Wisconsin Airline Corporation)			AR28MC	GARP	802 155	802 155	
D104044	BBD (Air Wisconsin Airline Corporation)			AR28MC	GAEF	5 622 054	5 622 054	
D104044	BBD (Air Wisconsin Airline Corporation)			AR28MC	GARP	790 836	790 836	
D104045	BBD (Air Wisconsin Airline Corporation)			AR28MC	GAEF	5 622 054	5 622 054	
D104045	BBD (Air Wisconsin Airline Corporation)			AR28MC	GARP	790 836	790 836	
D104046	BBD (Air Wisconsin Airline Corporation)			AR28MC	GAEF	5 622 054	5 622 054	
D104046	BBD (Air Wisconsin Airline Corporation)			AR28MC	GARP	790 836	790 836	
D104047	BBD (Air Wisconsin Airline Corporation)			AR28MC	GAEF	5 627 836	5 627 836	
D104047	BBD (Air Wisconsin Airline Corporation)			AR28MC	GARP	760 393	760 393	
D104048	BBD (Air Wisconsin Airline Corporation)			AR28MC	GAEF	5 654 640	5 654 640	
D104048	BBD (Air Wisconsin Airline Corporation)			AR28MC	GARP	942 440	942 440	
D104049	BBD (Air Wisconsin Airline Corporation)			AR28MC	GAEF	5 654 640	5 654 640	
D104049	BBD (Air Wisconsin Airline Corporation)			AR28MC	GARP	942 440	942 440	
D104261	BBD (Air Wisconsin Airline Corporation)			AR28MC	GAEF	4 156 282	4 156 282	

Investissement Québec FONCTEUR FINANCIER - POPULAIRE		Nom de l'entreprise		Programme (D)	Interv. Financière (C)	Montant autorisé (A)	Risque	Prov. Totale (B)
Numéro de dossier								
D104261	BBD (Air Wisconsin Airline Corporation)			AR28MC	GARP	557 320	557 320	
D104633	BBD (Air Wisconsin Airline Corporation)			AR28MC	GAEF	4 152 037	4 152 037	
D104633	BBD (Air Wisconsin Airline Corporation)			AR28MC	GARP	602 046	602 046	
D105674	BBD (Air Wisconsin Airline Corporation)			AR28MC	GAEF	5 473 140	5 473 140	
D105674	BBD (Air Wisconsin Airline Corporation)			AR28MC	GARP	943 645	943 645	
D105675	BBD (Air Wisconsin Airline Corporation)			AR28MC	GAEF	5 472 123	5 472 123	
D105675	BBD (Air Wisconsin Airline Corporation)			AR28MC	GARP	943 469	943 469	
D105676	BBD (Air Wisconsin Airline Corporation)			AR28MC	GAEF	5 472 123	5 472 123	
D105676	BBD (Air Wisconsin Airline Corporation)			AR28MC	GARP	943 469	943 469	
D105677	BBD (Air Wisconsin Airline Corporation)			AR28MC	GAEF	5 474 887	5 474 887	
D105677	BBD (Air Wisconsin Airline Corporation)			AR28MC	GARP	943 908	943 908	
D105731	BBD (Air Wisconsin Airline Corporation)			AR28MC	GAEF	5 477 210	5 477 210	
D105731	BBD (Air Wisconsin Airline Corporation)			AR28MC	GARP	944 347	944 347	
D105732	BBD (Air Wisconsin Airline Corporation)			AR28MC	GAEF	5 491 961	5 491 961	
D105732	BBD (Air Wisconsin Airline Corporation)			AR28MC	GARP	946 889	946 889	
D105875	BBD (Air Wisconsin Airline Corporation)			ART7MC	GAEF	3 490 116	3 490 116	
D105883	BBD (Air Wisconsin Airline Corporation)			ART7MC	GAEF	3 525 514	3 525 514	
D105940	BBD (Air Wisconsin Airline Corporation)			ART7MC	GAEF	3 473 622	3 473 622	
D105942	BBD (Air Wisconsin Airline Corporation)			ART7MC	GAEF	3 473 622	3 473 622	
D105946	BBD (Air Wisconsin Airline Corporation)			AR28MC	GAEF	5 527 312	5 527 312	
D105946	BBD (Air Wisconsin Airline Corporation)			AR28MC	GARP	885 895	885 895	
D105985	BBD (Air Wisconsin Airline Corporation)			AR28MC	GAEF	5 501 626	5 501 626	
D105985	BBD (Air Wisconsin Airline Corporation)			AR28MC	GARP	875 897	875 897	
D105988	BBD (Air Wisconsin Airline Corporation)			AR28MC	GAEF	5 512 562	5 512 561	
D105988	BBD (Air Wisconsin Airline Corporation)			AR28MC	GARP	877 638	877 638	
D105989	BBD (Air Wisconsin Airline Corporation)			AR28MC	GAEF	5 527 312	5 527 312	
D105989	BBD (Air Wisconsin Airline Corporation)			AR28MC	GARP	879 796	879 796	
D105989	BBD (Air Wisconsin Airline Corporation)			AR28MC	GARP	956 887	956 887	
D105989	BBD (Air Wisconsin Airline Corporation)			AR28MC	GARP	956 887	956 887	
D106849	BBD (Air Wisconsin Airline Corporation)			AR28MC	GARP	960 176	960 176	
D106850	BBD (Air Wisconsin Airline Corporation)			AR28MC	GARP	961 929	961 929	
D106851	BBD (Air Wisconsin Airline Corporation)			AR28MC	GARP	962 719	962 719	
D106852	BBD (Air Wisconsin Airline Corporation)			AR28MC	GARP	963 510	963 509	
D106853	BBD (Air Wisconsin Airline Corporation)			AR28MC	GARP	968 010	968 010	
D106854	BBD (Air Wisconsin Airline Corporation)			AR28MC	GARP	968 512	968 512	
D106855	BBD (Air Wisconsin Airline Corporation)			AR28MC	GARP	968 424	968 424	
D106856	BBD (Air Wisconsin Airline Corporation)			AR28MC	GARP	970 179	970 179	
D107492	BBD (Air Wisconsin Airline Corporation)			AR28MC	GARP	972 022	972 022	
D107493	BBD (Air Wisconsin Airline Corporation)			AR28MC	GARP	973 865	973 865	
D107494	BBD (Air Wisconsin Airline Corporation)			AR28MC	GARP	973 778	973 778	
D107495	BBD (Air Wisconsin Airline Corporation)			AR28MC	GARP	977 903	977 903	
D107496	BBD (Air Wisconsin Airline Corporation)			AR28MC	GARP	977 903	977 903	
D107497	BBD (Air Wisconsin Airline Corporation)			AR28MC	GARP	982 203	982 203	
D107691	BBD (Air Wisconsin Airline Corporation)			AR28MC	GARP	982 203	982 203	
D107692	BBD (Air Wisconsin Airline Corporation)			AR28MC	GARP	984 046	984 046	
D107693	BBD (Air Wisconsin Airline Corporation)			AR28MC	GARP	984 047	984 047	
D107697	BBD (Air Wisconsin Airline Corporation)			AR28MC	GARP	985 275	985 275	
D107968	BBD (Air Wisconsin Airline Corporation)			AR28MC	GARP	986 504	986 504	
D107969	BBD (Air Wisconsin Airline Corporation)			AR28MC	GARP	986 504	986 504	
D107970	BBD (Air Wisconsin Airline Corporation)			AR28MC	GARP	986 680	986 680	
D107971	BBD (Air Wisconsin Airline Corporation)			AR28MC	GARP	990 542	990 542	
D108080	BBD (Air Wisconsin Airline Corporation)			AR28MC	GARP	990 542	990 542	
D108081	BBD (Air Wisconsin Airline Corporation)			AR28MC	GARP	992 649	992 648	
D108082	BBD (Air Wisconsin Airline Corporation)			AR28MC	GARP	992 649	992 648	
D108187	BBD (Air Wisconsin Airline Corporation)			AR28MC	GARP	358 722 989	301 128 526	
D108188	BBD (Air Wisconsin Airline Corporation)			AR28MC	GAEF	3 436 870	3 436 870	
D108661	BBD (BRAFCO)			AR28MC	GAEF	2 233 965	2 233 965	
D051630	BBD (Mesa Airlines Inc.)			AR28MC	GAEF	3 436 870	3 436 870	
D051630	BBD (Mesa Airlines Inc.)			AR28MC	GARP	2 233 965	2 233 965	
D051631	BBD (Mesa Airlines Inc.)			AR28MC	GAEF	3 436 870	3 436 870	
D051631	BBD (Mesa Airlines Inc.)			AR28MC	GARP	2 233 965	2 233 965	
D051632	BBD (Mesa Airlines Inc.)			AR28MC	GAEF	3 440 639	3 440 639	
D051632	BBD (Mesa Airlines Inc.)			AR28MC	GARP	2 236 415	2 236 415	
D051633	BBD (Mesa Airlines Inc.)			AR28MC	GAEF	3 451 795	3 451 795	
D051633	BBD (Mesa Airlines Inc.)			AR28MC	GARP	2 243 667	2 243 667	
D051634	BBD (Mesa Airlines Inc.)			AR28MC	GAEF	3 468 023	3 468 023	
D051634	BBD (Mesa Airlines Inc.)			AR28MC	GARP	1 127 107	1 127 107	
D051634	BBD (Mesa Airlines Inc.)			AR28MC	GARP	1 127 107	1 127 107	
D051635	BBD (Mesa Airlines Inc.)			AR28MC	GAEF	3 468 023	3 468 023	
D051635	BBD (Mesa Airlines Inc.)			AR28MC	GARP	1 127 107	1 127 107	
D051636	BBD (Mesa Airlines Inc.)			AR28MC	GAEF	3 468 023	3 468 023	
D051636	BBD (Mesa Airlines Inc.)			AR28MC	GARP	1 127 107	1 127 107	
D051637	BBD (Mesa Airlines Inc.)			AR28MC	GAEF	3 468 023	3 468 023	
D051637	BBD (Mesa Airlines Inc.)			AR28MC	GARP	1 127 107	1 127 107	
D051637	BBD (Mesa Airlines Inc.)			AR28MC	GARP	1 127 107	1 127 107	
D100622	BBD (Mesa Airlines Inc.)			AR28MC	GAEF	3 468 023	3 468 023	
D100622	BBD (Mesa Airlines Inc.)			AR28MC	GARP	1 127 107	1 127 107	
D100622	BBD (Mesa Airlines Inc.)			AR28MC	GAEF	3 468 023	3 468 023	
D100623	BBD (Mesa Airlines Inc.)			AR28MC	GAEF	3 468 023	3 468 023	
D100624	BBD (Mesa Airlines Inc.)			AR28MC	GARP	3 468 023	3 468 023	
D100624	BBD (Mesa Airlines Inc.)			AR28MC	GARP	3 468 023	3 468 023	
D100620	BBD (Mesa Airlines Inc.)			AR28MC	GARP	3 468 023	3 468 023	
D106621	BBD (Mesa Airlines Inc.)			AR28MC	GARP	3 468 023	3 468 023	
D118249	BBD (Mesa Airlines Inc.)			AR28MC	GARP	3 468 023	3 468 023	
D118251	BBD (Mesa Airlines Inc.)			AR28MC	GAEF	6 347 500	6 347 500	
D109215	BBD (Northwest Airlines Inc.)			AR28MC	GAEF	4 979 940	4 979 940	
D109216	BBD (Northwest Airlines Inc.)			AR28MC	GAEF	4 979 940	4 979 940	
D109217	BBD (Northwest Airlines Inc.)			AR28MC	GAEF	4 979 940	4 979 940	
D109222	BBD (Northwest Airlines Inc.)			AR28MC	GAEF	4 979 940	4 979 940	
D109224	BBD (Northwest Airlines Inc.)			AR28MC	GAEF	4 979 940	4 979 940	
D109225	BBD (Northwest Airlines Inc.)			AR28MC	GAEF	5 023 564	5 023 564	
D109226	BBD (Northwest Airlines Inc.)			AR28MC	GAEF	5 023 564	5 023 564	
D109227	BBD (Northwest Airlines Inc.)			AR28MC	GAEF	5 023 564	5 023 564	
D109228	BBD (Northwest Airlines Inc.)			AR28MC	GAEF	5 077 188	5 077 188	


Investissement Québec FACILITER FINANCIER PROTEGER		Nom de l'entreprise		Programme (D)	Interv. Financière (C)	Montant autorisé (A)	Risque	Prov. Totale (B)
Numéro de dossier								
D109229	BBD (Northwest Airlines Inc.)			AR28MC	GAEF	5 077 188	5 077 188	
D108230	BBD (Northwest Airlines Inc.)			AR28MC	GAEF	5 077 999	5 077 999	
D108497	BBD (Northwest Airlines Inc.)			AR28MC	GAEF	5 078 000	5 077 870	
D108499	BBD (Northwest Airlines Inc.)			AR28MC	GAEF	5 078 000	5 077 962	
D109500	BBD (Northwest Airlines Inc.)			AR28MC	GAEF	5 078 000	5 077 970	
D109502	BBD (Northwest Airlines Inc.)			AR28MC	GAEF	5 078 000	5 077 924	
D109511	BBD (Northwest Airlines Inc.)			AR28MC	GAEF	5 078 000	5 077 824	
D109553	BBD (Northwest Airlines Inc.)			AR28MC	GAEF	5 078 000	5 077 824	
D109557	BBD (Northwest Airlines Inc.)			AR28MC	GAEF	5 078 000	5 078 000	
D109558	BBD (Northwest Airlines Inc.)			AR28MC	GAEF	5 078 000	5 078 000	
D109559	BBD (Northwest Airlines Inc.)			AR28MC	GAEF	5 078 000	5 077 994	
D109960	BBD (Northwest Airlines Inc.)			AR28MC	GAEF	5 078 000	5 077 984	
D109961	BBD (Northwest Airlines Inc.)			AR28MC	GAEF	5 078 000	5 077 971	
D109962	BBD (Northwest Airlines Inc.)			AR28MC	GAEF	5 078 000	5 077 971	
D109963	BBD (Northwest Airlines Inc.)			AR28MC	GAEF	5 078 000	5 077 971	
D110308	BBD (Northwest Airlines Inc.)			AR28MC	GAEF	5 078 000	5 077 960	
D110309	BBD (Northwest Airlines Inc.)			AR28MC	GAEF	5 078 000	5 077 960	
D110310	BBD (Northwest Airlines Inc.)			AR28MC	GAEF	5 078 000	5 077 960	
D110490	BBD (Northwest Airlines Inc.)			AR28MC	GAEF	5 078 000	5 077 993	
D110491	BBD (Northwest Airlines Inc.)			AR28MC	GAEF	5 078 000	5 077 993	
D111325	BBD (Northwest Airlines Inc.)			AR28MC	GAEF	4 397 548	4 397 548	
D111327	BBD (Northwest Airlines Inc.)			AR28MC	GAEF	4 397 548	4 397 548	
D111328	BBD (Northwest Airlines Inc.)			AR28MC	GAEF	4 398 310	4 398 310	
D111329	BBD (Northwest Airlines Inc.)			AR28MC	GAEF	4 398 310	4 398 310	
D111330	BBD (Northwest Airlines Inc.)			AR28MC	GAEF	4 398 563	4 398 563	
D111331	BBD (Northwest Airlines Inc.)			AR28MC	GAEF	4 398 563	4 398 563	
D112168	BBD (Northwest Airlines Inc.)			AR28MC	GAEF	4 590 004	3 977 579	
D112169	BBD (Northwest Airlines Inc.)			AR28MC	GAEF	4 590 004	3 977 579	
D112170	BBD (Northwest Airlines Inc.)			AR28MC	GAEF	4 590 004	3 977 579	
D112171	BBD (Northwest Airlines Inc.)			AR28MC	GAEF	4 590 004	3 977 468	
D112172	BBD (Northwest Airlines Inc.)			AR28MC	GAEF	4 598 637	4 598 637	
D112173	BBD (Northwest Airlines Inc.)			AR28MC	GAEF	4 598 637	3 985 060	
D112174	BBD (Northwest Airlines Inc.)			AR28MC	GAEF	4 599 145	3 985 500	
D112175	BBD (Northwest Airlines Inc.)			AR28MC	GAEF	4 599 145	3 985 388	
D112176	BBD (Northwest Airlines Inc.)			AR28MC	GAEF	4 599 145	4 598 145	
D112177	BBD (Northwest Airlines Inc.)			AR28MC	GAEF	4 598 637	3 985 060	
D112178	BBD (Northwest Airlines Inc.)			AR28MC	GAEF	4 598 637	3 985 060	
D112180	BBD (Northwest Airlines Inc.)			AR28MC	GAEF	4 598 637	3 985 060	
D112238	BBD (RASPRO)			AR28MC	GAEF	541 822 587	541 822 587	
D106141	BBD (SkyWest Airlines Inc.)			AR28MC	GAEF	5 458 566	5 458 565	
D106151	BBD (SkyWest Airlines Inc.)			AR28MC	GAEF	5 458 566	5 458 565	
D106154	BBD (SkyWest Airlines Inc.)			AR28MC	GAEF	5 458 566	5 458 565	
D106160	BBD (SkyWest Airlines Inc.)			AR28MC	GAEF	5 458 566	5 458 565	
D106161	BBD (SkyWest Airlines Inc.)			AR28MC	GAEF	5 458 566	5 458 565	
D106162	BBD (SkyWest Airlines Inc.)			AR28MC	GAEF	5 458 566	5 458 565	
D106163	BBD (SkyWest Airlines Inc.)			AR28MC	GAEF	5 458 566	5 458 565	
D106166	BBD (SkyWest Airlines Inc.)			AR28MC	GAEF	5 458 566	5 458 565	
D106167	BBD (SkyWest Airlines Inc.)			AR28MC	GAEF	5 458 566	5 458 565	
D106169	BBD (SkyWest Airlines Inc.)			AR28MC	GAEF	5 458 568	5 458 568	
D106170	BBD (SkyWest Airlines Inc.)			AR28MC	GAEF	5 458 568	5 458 565	
D106171	BBD (SkyWest Airlines Inc.)			AR28MC	GAEF	5 458 568	5 458 565	
D106172	BBD (SkyWest Airlines Inc.)			AR28MC	GAEF	5 458 566	5 458 565	
D106173	BBD (SkyWest Airlines Inc.)			AR28MC	GAEF	5 458 568	5 458 565	
D106175	BBD (SkyWest Airlines Inc.)			AR28MC	GAEF	5 301 682	5 301 682	
D107850	BBD (SkyWest Airlines Inc.)			AR28MC	GAEF	4 577 855	4 577 855	
D107902	BBD (SkyWest Airlines Inc.)			AR28MC	GAEF	4 493 368	4 493 368	
D107903	BBD (SkyWest Airlines Inc.)			AR28MC	GAEF	4 493 946	4 493 946	
D107904	BBD (SkyWest Airlines Inc.)			AR28MC	GAEF	4 488 821	4 488 820	
D107905	BBD (SkyWest Airlines Inc.)			AR28MC	GAEF	4 515 727	4 515 727	
D107906	BBD (SkyWest Airlines Inc.)			AR28MC	GAEF	4 583 886	4 583 886	
D107907	BBD (SkyWest Airlines Inc.)			AR28MC	GAEF	4 547 362	4 547 362	
D107908	BBD (SkyWest Airlines Inc.)			AR28MC	GAEF	4 613 816	4 613 816	
D107909	BBD (SkyWest Airlines Inc.)			AR28MC	GAEF	4 623 146	4 623 146	
D107910	BBD (SkyWest Airlines Inc.)			AR28MC	GAEF	4 618 093	4 618 093	
D107911	BBD (SkyWest Airlines Inc.)			AR28MC	GAEF	5 655 506	5 655 505	
D107913	BBD (SkyWest Airlines Inc.)			AR28MC	GAEF	5 654 436	5 654 436	
D107914	BBD (SkyWest Airlines Inc.)			AR28MC	GAEF	5 691 310	5 691 310	
D107916	BBD (SkyWest Airlines Inc.)			AR28MC	GAEF	5 692 378	5 692 378	
D107917	BBD (SkyWest Airlines Inc.)			AR28MC	GAEF	5 692 378	5 692 378	
D109934	BBD (SkyWest Airlines Inc.)			AR28MC	GAEF	6 391 095	6 391 095	
D109935	BBD (SkyWest Airlines Inc.)			AR28MC	GAEF	6 408 326	6 408 326	
D109936	BBD (SkyWest Airlines Inc.)			AR28MC	GAEF	6 442 736	6 442 736	
D109937	BBD (SkyWest Airlines Inc.)			AR28MC	GAEF	6 442 736	6 442 736	
D109939	BBD (SkyWest Airlines Inc.)			AR28MC	GAEF	5 668 183	5 401 943	
D109942	BBD (SkyWest Airlines Inc.)			AR28MC	GAEF	5 668 183	5 401 943	
D109943	BBD (SkyWest Airlines Inc.)			AR28MC	GAEF	6 654 897	6 384 829	
D109945	BBD (SkyWest Airlines Inc.)			AR28MC	GAEF	6 692 036	6 421 689	
D109946	BBD (SkyWest Airlines Inc.)			AR28MC	GAEF	6 710 211	6 439 727	
D109947	BBD (SkyWest Airlines Inc.)			AR28MC	GAEF	6 710 211	6 440 609	
D110782	BBD (SkyWest Airlines Inc.)			AR28MC	GAEF	5 107 519	5 107 519	
D110783	BBD (SkyWest Airlines Inc.)			AR28MC	GAEF	5 107 519	5 107 519	
D110784	BBD (SkyWest Airlines Inc.)			AR28MC	GAEF	5 107 519	5 107 519	
D110786	BBD (SkyWest Airlines Inc.)			AR28MC	GAEF	5 107 519	5 107 519	
D1114090	BBD (SkyWest Airlines Inc.)			AR28MC	GAEF	5 869 061	5 869 061	
D114091	BBD (SkyWest Airlines Inc.)			AR28MC	GAEF	5 869 061	5 869 061	
D114093	BBD (SkyWest Airlines Inc.)			AR28MC	GAEF	5 869 061	5 869 061	
D114095	BBD (SkyWest Airlines Inc.)			AR28MC	GAEF	5 869 061	5 869 061	
D114096	BBD (SkyWest Airlines Inc.)			AR28MC	GAEF	5 869 061	5 869 061	
D114097	BBD (SkyWest Airlines Inc.)			AR28MC	GAEF	5 869 061	5 869 061	
D114098	BBD (SkyWest Airlines Inc.)			AR28MC	GAEF	5 869 061	5 869 061	
D114099	BBD (SkyWest Airlines Inc.)			AR28MC	GAEF	5 869 061	5 869 061	
D115400	BBD (SkyWest Airlines Inc.)			AR28MC	GAEF	5 863 758	5 863 758	
D115421	BBD (SkyWest Airlines Inc.)			AR28MC	GAEF	5 863 758	5 863 758	
D115422	BBD (SkyWest Airlines Inc.)			AR28MC	GAEF	6 318 396	6 318 396	
D119673	Begin & Bégin Incorporée			PSIFIN	PRSI	500 000	464 300	

Investissement Québec REGULIER - FINANCER - PROPOSER		Nom de l'entreprise		Programme (D)	Interv. Financière (C)	Montant autorisé (A)	Risque	Prov. Totals (B)
Numéro de dossier								
D118149	Bélangier Laminiés Inc.			PSIFIN	PRSI	684 200	684 200	
D1106709	Bell Helicopter Textron Canada Limitée			AR28MG	CIRR	115 000 000	70 084 489	
D122950	Benco MFG Industries Inc.			RF08IN	GARP	420 000	414 615	
D1116386	Bersaco Inc.			PSIFIN	PRSI	600 000	600 000	
D1116620	Bersaco Inc.			PSIFR	PRET	900 000	900 000	
D123734	Bersaco Inc.			RF08ST	PRET	624 375	499 500	
D1116289	Beslar Inc.			PSIFIN	PRSI	1 400 000	1 062 975	
D1117562	Beslar Inc.			PSIFR	PRET	1 200 000	969 240	
D1108958	Béton Provincial Ltée			GASP	GARP	376 991	177 526	
D120256	Bio Biscuit Inc.			RF08FR	GARP	350 000	350 000	
D121090	Birks & Mayors Inc.			RF08FR	PRET	10 000 000	10 000 000	
D104405	Biscuits Leclerc Ltée			FA00IN	PRET	1 500 000	900 000	
D108543	Biscuits Leclerc Ltée			FA00IN	PRSI	2 100 000	2 100 000	
D1115912	Boa-Franc inc. et 1186184 Alberta Ltd. et 1186185 Alberta Ltd. faisant affaires sous le nom de E			PSIFIN	PRSI	1 005 740	921 928	
D1115068	Bois B.S.L. Anqui Inc.			PSIFIN	PRSI	225 000	195 000	
D123804	Bois BSL Inc.			RF08SI	PRET	800 000	800 000	
D123806	Bois BSL Inc.			RF08SI	PRSI	500 000	500 000	
D123869	Bois Cargault Inc.			RF08SI	PRSI	250 000	153 702	
D120745	Bois d'oeuvre Cedrico Inc. et Usine bois saumon Inc.			PSIFR	GARP	4 000 000	2 800 000	
D122000	Bois Franc Cambium Inc.			RF08FR	PRET	400 000	361 905	
D116282	Bois Franc Lanaudière Inc.			PSIFIN	PRSI	100 518	76 769	
D119206	BOIS J.M. ARBOUR INC. (LES)			PSIFR	PRET	400 000	295 238	
D114672	Bois Le Roux Inc.			PSIFIN	GARP	297 000	259 012	
D114777	Bois Le Roux Inc.			PSIFIN	PRSI	130 000	108 333	
D120223	Bois Le Roux Inc.			PSIFR	PRET	150 000	150 000	
D121604	Bois Le Roux Inc.			PSIFR	PRET	1 250 000	1 180 586	
D115655	Bois Nobles KaN'Enda Ltée			PSIFR	GAEF	1 500 000	1 077 000	
D1115657	Bois Nobles KaN'Enda Ltée			PSIFIN	PRSI	500 000	320 513	
D115965	Bois ouvriers Waterville Inc.			PSIFR	PRET	500 000	500 000	
D121022	Bois recyclé du Québec Inc.			PSIFR	GARP	310 580	260 378	
D115198	Bois Tournés Breton Inc.			PSIFR	GARP	3 120 000	3 120 000	
D118780	Boiseco Inc.			PSIFIN	PRET	5 000 000	5 000 000	
D1119317	Boiseco Inc.			PSIFR	PRET	3 060 376	2 699 598	
D121904	Boiseco Inc.			PSIFR	GARP	75 000	50 000	
D118774	Boisfaction Inc.			PSIFIN	PRSI	440 000	433 000	
D118979	Boiseries et Escaliers Lab-Co Inc.			PSIFIN	PRET	700 000	350 000	
D120711	Boiseries Rousseau Inc.			PSIFIN	PRSI	80 000	80 000	
D1119082	Boiseries Wakeham Inc.			AR28MG	CRRR	117 000 000	20 479 247	
D1117989	Bombardier Inc.			AR28PA	CIRR	17 800 000	21 676 538	
D107541	Bombardier Produits Récréatifs Inc.			AR28FR	CIRR	30 000 000	32 705 743	
D120067	Bombardier Produits Récréatifs Inc.			RF08IN	PRET	400 000	400 000	
D122186	Bouffard sanitaire Inc. et Acier Bouffard Inc.			RF08FR	PRET	1 000 000	733 000	
D122187	Bouffard sanitaire Inc. et Acier Bouffard Inc.			RF08IN	GARP	805 000	805 000	
D122759	Boulangerie St-Méthode Inc. et Groupe BSM Inc.			RF08FR	PRET	1 000 000	1 000 000	
D121958	Breuvage GURU Inc.			PSIFR	GARP	145 125	136 485	
D116413	Brico-Lamie Inc.			PSIFR	PRET	375 000	322 421	
D122984	Budget Propane (1998) Inc.			RF08FR	GARP	1 400 000	1 400 000	
D123941	Bureau Canadien d'Investigation et d'Ajustement (CBIA) Inc., 3608565 Canada Inc., Transport d			RF08FR	PRET	3 000 000	3 000 000	
D124417	C. A. T. Inc.			RF08FR	GARP	252 000	210 000	
D124176	C. W. Meyer Inc.			RF08FR	GARP	700 000	583 333	
D124185	C.B.R. Laser Inc.			RF08FR	GARP	252 000	176 392	
D123984	C.D. Fort Inc. et 9028-4623 Québec Inc.			RF08RE	GARP	443 042	415 476	
D123986	C.D. Fort Inc. et 9028-4623 Québec Inc.			AR28MP	CRRR	31 500 000	35 641 923	
D111689	CAE INC.			AR28MG	CRRR	99 900 000	1 541 857	
D122757	CAE INC.			FA00IN	PRSI	918 925	382 885	
D104919	Camoplast Inc.			PASIN	PRSI	1 563 269	1 563 269	
D114711	Camoplast Inc.			PASIN	PRSI	3 000 000	1 812 742	
D117062	Camoplast Inc.			RF08FR	PRET	350 000	350 000	
D122639	Cam-Trac Sag-Lac Inc.			PSIFIN	PRSI	350 000	350 000	
D120114	Canada Easy Closet Inc.			RF08FR	GARP	252 000	192 500	
D125004	CANAPORTE INC.			FA00IN	PRPA	23 987 226	10 750 259	
D103170	CARPRION PROTÉOMIQUE INC			PSIFR	GAEF	122 500	70 000	
D118402	CARTONNIERS VALLÉE & FILS LIMITÉE			PSIFR	GARP	105 000	96 250	
D120875	CARTONNIERS VALLÉE & FILS LIMITÉE			PSIFR	PRET	1 000 000	1 000 000	
D117652	Casavant Frères, S.E.C.			PSIFIN	PRSI	3 100 000	3 100 000	
D119709	Cascades Canada Inc.			RF08FR	PRET	800 000	800 000	
D123109	CDM Papiers Décors Inc.			PSIFR	PRET	300 000	250 000	
D118297	CDM Amériques ltée			PSIFR	PRSI	675 000	628 400	
D119718	Centre de coupe Ampro Inc.			PSIFIN	PRSI	200 000	134 112	
D124148	Centre du Complot Sag-Lac Inc.			RF08FR	GARP	252 000	252 000	
D110094	Centre Récréatif Bigfoot Inc.			FA00IM	CAOR	266 250	266 250	
D110094	Century Mining Corporation			FA00IM	CAOR	1 000 000	1 000 000	
D102263	CEPSA Chimie Montréal s.e.c			FA00IN	PRSI	25 000 000	24 996 000	
D119068	Chabot Carrosserie Inc.			RF08FR	GARP	350 000	320 834	
D118694	Chaine gradée Inc. et SCP 89 Inc.			PSIFR	PRET	300 000	268 750	
D114292	Chantiers Davie Inc.			PASIN	PRTE	800 000	800 000	
D122975	Chantiers Davie Inc.			AR28FR	PRET	21 000 000	21 308 615	
D121925	Charpenies Montmorency Inc.			PSIFIN	PRSI	340 000	303 572	
D117629	Charter farms Inc.			PSIFR	PRET	37 500	29 688	
D116516	Chassé Inc.			PSIFIN	PRSI	460 000	460 000	
D119478	Chassé Inc.			PSIFIN	PRSI	200 000	200 000	
D121977	CHEMCO INC.			RF08RE	GARP	360 000	360 000	
D118024	Chevrons Vigneault Inc. (Les)			PSIFIN	PRSI	100 000	56 250	
D122231	Cie MFRE Générale Ltée et Cie MFRE Générale Internationale Ltée			RF08FR	GARP	525 000	420 000	
D122980	CITERNES BÉDARD INC.			RF08FR	GARP	350 000	350 000	
D121906	CIV-BEC INC.			RF08FR	GARP	280 000	280 000	
D121770	Claret Canada Inc.			RF08FR	PRET	250 000	200 000	
D121960	Claude Arsenault Inc.			RF08IN	GARP	301 000	290 966	
D114897	CLAUDE FORGET INC.			PSIFR	PRET	2 800 000	1 969 170	
D114897	CLAUDE FORGET INC.			PSIFR	PRET	1 129 817	1 120 403	
D114899	CLAUDE FORGET INC.			PSIFIN	PRET	1 241 984	358 730	
D119899	CLAUDE FORGET INC.			PSIFIN	PRET	850 500	839 279	
D124813	Clemond Hamel Ltée			PSIFR	PRET	500 000	489 195	
D124813	Cic International Inc. & Les Investissements Canadiens-Libanais Corp Ltée			RF08FR	PRET	750 000	500 000	
D117229	Civianor Ltée			PSIFIN	PRSI	450 000	229 378	

Investissement Québec FACILITER - FINANCER - PROTEGER		Nom de l'entreprise		Programme (D)	Interv. Financière (C)	Montant autorisé (A)	Risque	Prov. Totale (B)
Numéro de dossier								
D108682		COFFRAGE PROVINCIAL INC.		GASP	PRET	121 000	60 500	
D122466		Collections Zarobia Inc.		RF08FR	PRET	500 000	500 000	
D121173		Commerces International Manhattan Inc.		RF08FR	GARP	350 000	350 000	
D105742		Compagnie Abitibi-Consolidated du Canada		FA00IN	PRSI	14 000 000	13 186 621	
D120053		Compagnie Beaulieu Canada		RF08FR	PRET	10 000 000	9 834 000	
D122700		Compagnie Denim Guido & Mary		RF08FR	PRET	250 000	250 000	
D121308		Compagnie J.J. Barker Ltée		RF08FR	PRET	500 000	488 096	
D123272		Compositech inc.		PSIFFR	PRET	300 000	250 000	
D119121		Concept Filinheuble inc.		PSIFFR	PRET	140 000	140 000	
D124931		Concept Trebo 3000 inc.		RF08FR	PRET	60 000	60 000	
D121515		Confections Donna Ltée		RF08SF	PRET	250 000	250 000	
D121962		Corimex inc.		PSIFFR	GARP	99 750	75 204	
D121582		Connexion Technic inc.		RF08FR	GARP	262 000	262 000	
D145606		Consoltech inc.		ART7E1	PRTE	1 702 055	58 619	
D052424		Consortium de la Cité du Multimédia (SOL		AR23MF	GAEF	13 250 000	6 250 000	
D124899		Construction David Blanchette inc. et 9205-0293 Québec inc.		RF08SF	GARP	72 450	72 450	
D124899		Construction David Blanchette inc. et 9205-0293 Québec inc.		RF08SF	GARP	218 050	218 050	
D125233		Construction G.C.P. Inc.		RF08FR	GARP	350 000	350 000	
D123755		Construction Lortie inc.		RF08SF	PRET	112 500	114 094	
D108583		CONSTRUCTION M.F.T. INC.		GASP	PRET	328 963	154 892	
D108656		CONSTRUCTION M.F.T. INC.		GASP	PRET	33 000	15 552	
D124665		Construction Paveton inc.		RF08FR	GARP	255 500	255 500	
D108695		CONSTRUCTION REGIS TREMBLAY INC.		GASP	PRET	203 000	95 593	
D121927		Construction René-Gauthier entrepreneur général inc.		RF08FR	GARP	350 000	350 000	
D109083		CONSTRUCTIONS EDB INC.		GASP	PRET	312 642	147 224	
D116861		Constructions L'Islet-Sud inc.		PSIFIN	PRSI	336 000	160 000	
D121319		Constructions Steco inc.		RF08FR	PRET	250 000	250 000	
D122424		Contrôle Skateboard Inc.		PSIFIN	PRET	240 000	240 000	
D121768		Conrdes G.M.C. Inc.		RF08RE	GARP	250 000	250 000	
D108643		CONVOYEUR CONTINENTAL & USINAGE LTÉE		GASP	PRET	586 036	293 018	
D124689		Coop de solidarité en développement multiressources Les Quatre Temps		RF08ST	PRET	62 384	62 384	
D115623		Coopérative d'aménagement forestier de la Baie des Chaleurs		PSIFIN	PRSI	200 000	126 220	
D128449		Coopérative de solidarité Agrifor - Énergie des Etchemins		PSIFIN	GARP	188 650	70 000	
D118179		Coopérative de solidarité forestière de la Rivière-aux-Saumons		PSIFFR	GAEF	66 667	32 668	
D118152		Coopérative forestière de Ferland-Boileau		PSIFFR	PRET	375 000	375 000	
D105279		Coopérative forestière de Girardville		AR23MF	PRET	1 500 000	537 933	
D117155		Coopérative forestière de Girardville		PSIFIN	GARP	630 000	450 000	
D120419		Coopérative forestière de la Malapédia		PSIFIN	PRET	140 000	107 917	
D126300		Coopérative forestière de Petit-Paris		PSIFFR	PRSI	360 000	325 720	
D124346		Coopérative forestière de Petit-Paris		RF08SI	PRET	390 000	310 000	
D114922		Coopérative Forestière des Hautes-Laurentides		PSIFFR	PRET	2 000 000	1 404 750	
D120829		Coopérative Forestière des Hautes-Laurentides		PSIFOR	PRET	3 375 000	3 033 625	
D120589		Coopérative forestière des Hautes-Laurentides et 9196-5905 Québec inc.		PSIFFR	GAEF	1 000 000	490 000	
D115905		Coopérative forestière du Bas St-Maurice		PSIFFR	GARP	140 000	87 500	
D105080		Coopérative forestière Latemière		AR23MF	PRET	2 250 000	1	
D117443		Corporation canadienne d'acquisition Esterline et CMC Électronique inc.		FA00IN	CIRR	10 300 000	2 476 359	
D103726		Corporation d'Aliments Encore Gourmet		AR23FA	PRET	650 000	384 149	
D100426		Corporation de commercialisation des centres d'appels du Québec CCOQ		PSIFFR	PRET	200 000	197 620	
D118163		Corporation de Gestion de la Forêt de l'Aigle		RF08FR	PRET	300 000	300 000	
D121998		Corporation de technologie Matling		RF08FR	PRET	6 000 000	4 000 000	
D120963		Corporation de technologies GSC et Manufacture Merimac Co. Inc.		FA00IN	PRSI	1 000 000	350 000	
D121798		Coupeux (1993) inc.		PSIFFR	PRET	200 000	200 000	
D120845		CPU Service d'ordinateur inc. & C.P.U. Design inc.		RF08FR	PRET	3 000 000	2 650 000	
D121728		CRC SOGEMA INC.		RF08FR	PRET	750 000	750 000	
D123552		CRC SOGEMA INC.		RF08FR	GAEF	2 030 000	1 919 619	
D117338		Création Alpha Design inc.		PSIFIN	GARP	245 000	211 322	
D120253		Créations Art & Bois inc.		PSIFFR	PRET	100 000	75 000	
D116886		Créations Thermador inc.		PSIFIN	PRET	280 000	285 140	
D120730		Créations Webopnet inc.		RF08FR	GARP	252 000	135 372	
D120799		Cuisines André Julien Inc.		PSIFFR	PRET	275 000	280 637	
D119511		Cuisines Excel inc.		PSIFIN	PRSI	600 000	470 000	
D114889		Cuisines Laurier inc.		PSIFFR	PRET	210 000	210 000	
D125022		Cuisines Laval inc.		RF08SF	PRET	50 000	50 000	
D120412		Cuisines MDM inc.		PSIFIN	PRET	132 400	128 863	
D121941		Custom Diamond International Inc.		RF08FR	PRET	250 000	250 000	
D123434		Cycles Lambert Inc.		RF08IN	GARP	218 400	218 400	
D122793		D.E.S. Studio Inc.		RF08FR	GARP	350 000	350 000	
D116477		Damabois Division Cap-Chal inc.		PSIFFR	GARP	800 000	683 463	
D119377		Damabois Division Cap-Chal inc.		PSIFFR	PRET	500 000	272 687	
D123778		Dava inc.		RF08SI	PRSI	250 000	141 900	
D117430		DAVIAU ET FRERES INC.		PSIFFR	PRET	150 000	135 600	
D124314		Décalcomanie Artistique Itée		RF08FR	PRET	300 000	300 000	
D123690		Décalcomanie Trans Express Can-Usa (K.V.N.) inc.		RF08FR	GARP	252 000	222 600	
D122404		Décor Lacharité inc.		RF08FR	PRET	250 000	250 000	
D121857		Deliagamma inc.		PSIFIN	PRSI	2 400 000	2 040 000	
D114487		Demtec inc.		RF08FR	GARP	280 000	280 000	
D120965		Denis Cimat inc.		RF08FR	GARP	560 000	140 000	
D122848		Design Franc Art inc.		PSIFFR	GAEF	213 500	82 826	
D121738		Dinamico - Canada Incorporated		RF08FR	PRET	321 171	210 700	
D033489		DISQUE AMÉRIC INC.		ART7E1	PRET	4 300 000	2 000 000	
D123697		Disque Améric inc. et Groupe Americ inc.		RF08FR	GAEF	700 000	625 000	
D120249		Distribution d'Aluminium Janso inc.		PSIFFR	GARP	180 000	125 290	
D120341		Distribution internationale de luminaires Lumid inc.		RF08FR	PRET	250 000	100 000	
D126127		Distribution Tiltcote et Les Collections Shan Inc.		RF08FR	GARP	455 000	410 288	
D123014		Distribution Toiture Mauricienne inc. et 9116-0143 Québec inc.		PSIFIN	PRSI	468 750	440 848	
D116347		Distribution Toiture Mauricienne inc. et 9172-8287 Québec inc.		PSIFIN	PRSI	4 000 000	3 444 444	
D123116		Distributions d'Acier de Montréal inc.		RF08FR	GARP	490 000	457 332	
D123439		Distributions d'Acier de Montréal inc.		RF08RE	GARP	350 000	350 000	
D122105		Distri-Pro inc.		RF08SF	PRET	1 200 000	470 665	
D123782		DK-Spec inc.		PSIFFR	PRET	1 500 000	1 000 000	
D115159		Dufour & Gaudreault inc.		RF08FR	GARP	225 000	180 017	
D121705		E. & J. Turcotte inc.		RF08FR	GARP	875 000	875 000	

Investissement Québec FACILITER FINANCER RÉUSSIR		Nom de l'entreprise		Programme (D)	Interv. Financière (C)	Montant autorisé (A)	Risque	Prov. Totale (B)
Número de dossier								
D120767	E. Bastille & Fils inc.			RF08IN	PRET	420 000	168 476	
D120768	E. Bastille & Fils inc.			RF08FR	GARP	550 000	550 000	
D116891	Ébénisterie Classique Inc.			PSIFIN	PRSI	750 000	637 500	
D119694	Ébénisterie de la Chaudière inc.			PSIFFR	GARP	210 900	193 687	
D119392	EBÉNISTERIE G.D. PRO INC.			PSIFIN	PRET	350 000	350 000	
D124415	Ébénisterie J.S. Paquet inc.			RF08SF	PRET	75 000	37 500	
D118465	Ébénisterie Lavoie inc.			PSIFIN	PRSI	115 000	107 025	
D122642	Ébénisterie Richard & Lévesque inc.			PSIFIN	PRSI	182 000	168 833	
D120543	Ébénisterie S.T. inc.			PSIFFR	PRET	75 000	71 667	
D124457	EBM Laser			RF08FR	GARP	350 000	350 000	
D124129	Échafaudage Industriel inc.			RF08FR	PRET	265 000	265 000	
D122518	Éclairage Cyclone inc.			RF08FR	PRET	500 000	502 973	
D122555	Elka Suspension inc.			RF08FR	PRET	450 000	450 000	
D117048	ELOI MOISAN INC.			PSIFIN	PRET	825 000	756 252	
D122798	Emballage Cadeau Noble inc.			RF08FR	GARP	600 000	800 000	
D121720	Emballage Rouville inc.			PSIFIN	PRET	359 000	97 000	
D124784	Emballages Box Pack inc. (Les) et Trans-immo (2009) inc.			RF08SI	PRET	180 000	175 500	
D119540	Emballages Cré-O-Pack International inc.			PSIFIN	PRET	432 500	284 464	
D123252	Emballages Fancy-Pak Ltée			RF08FR	PRET	300 000	300 000	
D123782	Emballages L. & M. Inc.			RF08SF	PRET	500 000	500 000	
D100502	Emballages Michel-Lincoln ltée			FA38IN	PRSI	1 500 000	200 000	
D114822	Entrepreneur forestier Yoland Ouellet inc. et Entrepreneur forestier YO inc.			PSIFFR	PRET	300 000	300 077	
D124620	Entrepreneur général & spécialisé T. Alongi inc.			RF08FR	GARP	280 000	280 000	
D121756	Entrepreneur Minier CMAC-Thysen inc.			RF08FR	GARP	980 000	910 000	
D122335	Entrepreneur minier Montail inc.			RF08IN	PRET	750 000	729 187	
D108666	ENTREPRISES DESCIMCO INC.			GASP	PRET	81 750	38 496	
D121111	ENTREPRISES Doco inc.			RF08FR	GARP	252 000	214 200	
D118248	Entreprises Interco Inc. (Les)			PSIFIN	PRSI	1 380 000	1 199 270	
D122334	Entreprises Rodrigue Piquette inc. et Équipement Piquette inc.			RF08FR	PRET	500 000	500 000	
D121441	Équipement Max-Atlas International inc.			RF08FR	GARP	1 750 000	1 750 000	
D120879	Équipement militaire Mil-Quip inc.			RF08FR	GARP	252 000	224 700	
D125758	Équipement NAD inc.			RF08IN	GARP	630 000	443 126	
D122787	Équipements Comact inc., Équipements Comact (Chicoutimi) inc., Comact Equipment US inc.			RF08SI	GARP	252 000	243 600	
D117943	Équipements Gaston Bergeron inc.			PSIFIN	PRET	200 000	197 436	
D124926	Érablières des Alleghany inc.			RF08IN	GARP	315 000	220 866	
D123745	Escaliers Normand Latereur inc. et 9075-1504 Québec inc.			RF08SI	PRSI	206 000	134 000	
D123794	Esco Distribution inc.			RF08SI	PRSI	144 000	134 400	
D121885	Europelab inc.			RF08FR	PRET	400 000	400 000	
D121629	Excavation forestière Aubut & St-Pier inc.			RF08FR	GARP	252 000	223 650	
D124479	Excavation Lapointe & Fils inc et Gestion Lapointe & Fils inc.			RF08FR	GARP	252 000	176 500	
D122051	Excavation Michel Paradis inc.			RF08FR	PRET	500 000	500 000	
D122204	Excavation Normand Majeau inc.			RF08FR	GARP	700 000	625 000	
D121056	Excel Excavation Ltée			RF08IN	GARP	280 000	258 232	
D122478	Excel Excavation Ltée			RF08FR	GAEF	665 000	629 825	
D116246	Excelor Coopérative Avicole			RF08FR	GARP	420 000	357 000	
D122901	Expertus Technologies inc.			PASIN	PRSI	4 000 000	4 000 000	
D116381	Fabeca inc.			RF08FR	PRET	250 000	150 000	
D108552	Fabrication Delta inc.			PSIFIN	PRET	422 500	404 895	
D123983	Fabrication Lori-Michaels inc.			RF08FR	PRET	500 000	500 000	
D118814	Fabrication P.F.L. inc.			PSIFIN	PRET	197 500	181 040	
D118360	Façonnage M.G. inc.			PSIFFR	PRET	125 000	109 375	
D112003	Façonnage M.G. inc.			PSIFIN	PRET	385 000	372 167	
D125096	Fardiers Québec inc.			RF08FR	GARP	252 000	138 835	
D111941	Femprio I inc.			AR28MG	PRET	19 000 000	19 530 105	
D119352	Fenêtre Rustic inc., Entreprise Tessier & Frère inc. et 9201-8746 Québec inc.			PSIFIN	PRSI	1 650 000	1 316 120	
D122896	Fenêtres Altek inc.			RF08FR	GARP	375 000	354 160	
D119660	Fenêtres M. Q. inc.			PSIFIN	PRSI	2 210 000	520 825	
D124330	Ferblanterie Exp-Air inc.			RF08FR	PRET	250 000	250 000	
D120896	Ferox inc.			RF08FR	GARP	630 000	629 745	
D121656	Ferox Inc.			RF08RE	GARP	250 000	250 818	
D124045	Fersten Mondial inc.			RF08FR	PRET	600 000	600 000	
D104587	FIDUCIE DES INSTALLATIONS PÉTROCHIMIQUES DE MONTRÉAL-EST			AR28MF	PRET	5 800 000	6 357 463	
D113752	Filature du Chantier de l'économie sociale			AR29MG	DEBE	10 000 000	6 000 000	
D108631	FILSpec inc.			FA00IN	PRPA	1 500 000	1 124 000	
D121286	FILSpec inc.			RF08IN	PRET	750 000	484 480	
D116901	Fini U.V. International Inc.			PSIFIN	PRSI	330 000	233 360	
D122724	FinLogik inc.			RF08FR	PRET	250 000	250 000	
D108642	Fjord-Tech Industrie inc.			GASP	PRET	118 348	55 730	
D121535	FOLIOT INC.			PSIFIN	PRSI	390 000	390 000	
D112354	Foliot inc. & Meubles Foliot inc.			PASIN	PRSI	776 043	576 043	
D122556	Fondations Roy-Larouche inc., Siles Roy-Larouche inc et Équipements Roy-Larouche inc.			RF08FR	GARP	280 000	250 030	
D121759	Fonds Cycle Capital I, s.e.c.			AR29MG	PASO	25 000 000	7 363 085	
D028203	FONDS DE DEVELOPPEMENT EMPLOI-MONTRÉAL			ART7M1	CAOR	112 500	112 500	
D114318	Fonds SFK Pâte et SFK Pâte S.E.N.C.			ART7M1	CAPR	129 500	129 500	
D118106	Force Ltée			PSIFIN	PRSI	6 000 000	5 022 652	
D114902	Foreco GTH inc.			PSIFFR	PRET	100 000	90 000	
D118236	Foresped inc.			PSIFFR	PRET	500 000	409 722	
D122021	Foresped inc.			PSIFFR	GAEF	165 000	165 000	
D115064	Foresterie Doumbo inc.			RF08SF	GARP	210 000	210 000	
D118667	Foresterie Jeannot Bouchard inc.			PSIFFR	PRET	400 000	399 744	
D115107	Forestière A. & T. Fortin Ltée			PSIFIN	GARP	125 000	90 833	
D117474	Forestiers 2000 inc.			PSIFIN	GARP	70 000	50 396	
D118561	Forestiers ACDL inc.			PSIFIN	PRET	95 000	45 917	
D117967	Forestiers B.L.P. inc.			PSIFFR	PRET	100 000	100 000	
D120080	Forestiers Blais et Tremblay inc.			PSIFIN	GARP	350 000	102 083	
D118374	Forestiers CMJ inc.			PSIFFR	PRET	250 000	255 209	
D123733	Forestiers G.P.M. inc.			PSIFFR	PRET	150 000	128 125	
D121959	Forge Design inc.			RF08SF	PRET	75 000	65 000	
D118013	Forpro (1995) inc.			PSIFIN	PRET	180 000	180 000	
D114850	Francobois inc.			PSIFFR	PRET	132 200	132 200	
D118140	Frigo d'Or inc. et Fruit d'Or inc.			PSIFFR	PRET	125 000	104 187	
D111646	Fruit d'Or inc.			PASIN	PRSI	150 000	98 214	
				PASIN	PRSI	2 000 000	2 000 000	
				PASIN	PRSI	800 000	739 333	

Investissement Québec FACILITER FINANCIER REUSSIR		Nom de l'entreprise		Programme (D)	Interv. Financière (C)	Montant autorisé (A)	Risque	Prov. Totale (B)
Número de dossier								
D122772	Fruit d'Or inc.			RF08FR	PRET	3 300 000	3 000 000	
D124399	G.A. Boulet inc.			RF08IN	GARP	385 000	367 123	
D109044	Ganotec inc.			GASP	PRET	812 968	362 414	
D123002	Garage A.J.M. inc.			RF08FR	PRET	500 000	500 000	
D108598	Gastier inc.			GASP	PRET	3 830 789	1 803 929	
D026191	General Motors du Canada Limitée			ART9	PRSI	110 000 000	110 000 000	
D124001	GES Technologies inc.			RF08FR	GARP	252 000	140 000	
D114677	Gestion Félard inc. et Félix Huard inc. et Produits forestiers Basques inc.			PSIFIN	PRET	2 000 000	1 397 976	
D117444	Gestion Félard inc. et Félix Huard inc. et Produits forestiers Basques inc.			PSIFER	PRET	2 475 000	1 787 194	
D114674	Gestion Richard Pelletier ltée et Richard Pelletier & fils inc. et Transport Blencourt inc.			PSIFIN	PRET	500 000	529 123	
D115527	Gestion Richard Pelletier ltée et Richard Pelletier & fils inc. et Transport Blencourt inc.			PSIFER	PRET	1 900 000	1 370 018	
D116317	Gestion Richard Pelletier ltée et Richard Pelletier & fils inc. et Transport Blencourt inc.			PSIFER	PRET	2 200 000	2 345 689	
D122532	Gestion Vision Globale inc.			RF08FR	GAEF	350 000	63 000	
D122522	Gestion XIT inc., Télécommunications Xitel inc. et XIT Télécom inc.			RF08IN	GARP	420 000	119 000	
D122523	Gestion XIT inc., Télécommunications Xitel inc. et XIT Télécom inc.			RF08FR	GARP	630 000	585 000	
D123642	Gideurs F.F. (1981) ltée			RF08FR	GARP	273 000	271 207	
D122287	Gilles Paré & fils inc.			PSIFER	PRET	180 000	167 368	
D122063	Glandyne inc.			RF08FR	PRET	2 250 000	2 098 923	
D122063	Glandyne inc.			RF08FR	PRET	250 000	251 533	
D123770	Gosselin Express ltée			RF08FR	PRET	500 000	350 000	
D125177	Gourmet Nantel inc.			RF08IN	GARP	252 000	205 800	
D121473	Granulco inc.			PSIFIN	PRET	998 000	905 000	
D120382	Granules L.G. inc.			PSIFIN	PRET	2 878 900	2 421 660	
D119371	Groupe de scieries G.D.S. inc. et al			PSIFER	PRET	150 000	141 075	
D111259	Groupe de scieries GDS inc. et ses filiales			PSIFIN	GARP	2 100 000	2 100 000	
D124331	Groupe d'outils FMJ inc.			RF08FR	GARP	3 873 180	3 706 125	
D121041	Groupe Ecco Boites pliantes Ltée			PSIFIN	PRSI	900 000	688 400	
D113941	Groupe Environnemental Labrie inc. & Les Bras de fer Gingras inc.			PASIN	PRSI	1 387 913	1 387 913	
D124751	Groupe Environnemental Labrie inc. & Les Bras de fer Gingras inc.			RF08FR	PRET	3 000 000	503 168	
D121314	Groupe Florabec inc. et Location Florabec inc.			RF08FR	PRET	500 000	500 000	
D118553	Groupe Fordia inc.			RF08FR	GARP	4 655 000	3 962 000	
D123314	Groupe Gecico Alliance inc.			RF08RE	GARP	917 000	917 000	
D121527	Groupe Gecico Alliance inc., Allied Innovation LLC et Spa Builders Support Group inc.			RF08FR	PRET	2 000 000	2 000 000	
D109259	GRUPE GIRONX MACONNEX INC.			GASP	PRET	44 052	22 026	
D109260	GRUPE GIRONX MACONNEX INC.			GASP	PRET	7 000	3 500	
D122417	Groupe Industriel PGS inc.			RF08FR	GARP	252 000	252 000	
D121194	Groupe IWeb inc. et Technologies IWeb inc.			RF08IN	GARP	2 100 000	1 859 550	
D122341	Groupe Keyfacts inc.			RF08FR	PRET	500 000	500 000	
D114695	Groupe Kheops inc.			PSIFIN	PRSI	1 235 402	28 557	
D115499	Groupe Lebel (2004) inc.			PSIFIN	PRET	4 200 000	3 968 000	
D115748	Groupe Lebel (2004) inc.			PSIFER	PRET	1 700 000	1 329 500	
D124024	Groupe Plafolift inc.			RF08FR	GARP	350 000	350 000	
D114919	Groupe Procycle inc. et Faucher Industries inc.			PSIFER	PRET	230 000	193 083	
D121651	Groupe Restau-Service inc.			RF08FR	PRET	4 500 000	4 500 042	
D122765	Groupe S.E. Neault inc. et Les Engrais Neault inc.			RF08FR	GARP	280 000	233 333	
D124393	Groupe S.G. Ameublements commerciaux inc.			PSIFIN	GARP	680 000	603 750	
D118599	Groupe S.G. Ameublements commerciaux inc.			PSIFER	GAEF	500 000	309 450	
D116799	Groupe Solimax inc.			ARTI2E	PRET	781 280	52 252	
D046285	Groupe Stageline inc.			RF08FR	PRET	2 000 000	2 000 000	
D121020	Groupe Volvo Canada Inc.			ARTI7M1	PRSI	2 900 000	1 450 010	
D033985	Groupepment forestier de l'est du Lac Témiscouata inc.			PSIFIN	GARP	480 000	442 361	
D119699	Gurit (Canada) inc.			PASIN	PRSI	2 250 000	1 359 375	
D114180	Guru Manufacturier de Bicyclettes Inc.			PASIN	PRSI	2 464 809	1 891 874	
D121377	Guru Manufacturier de Bicyclettes Inc.			RF08RE	GARP	250 000	252 916	
D121378	Guru Manufacturier de Bicyclettes Inc.			RF08FR	PRET	250 000	263 194	
D100020	Halper inc.			FA99IN	PRSI	1 064 840	567 915	
D119879	Halo Art inc.			PSIFIN	GARP	200 000	100 000	
D120025	Halo Art inc.			PSIFIN	GARP	490 000	173 089	
D123138	Héritage Ébénisterie Architecturale inc.			PSIFIN	PRET	225 000	225 000	
D100135	Héroux-Devrek inc.			FA99IN	PRSI	4 759 618	951 926	
D104651	Héroux-Devrek inc.			FA00IN	PRSI	2 956 654	1 773 992	
D121051	Héroux-Devrek inc.			PASIN	PRSI	8 799 914	8 799 914	
D118284	Herwood inc.			PSIFIN	PRET	340 000	291 429	
D122451	Hôtel de Glace Québec-Canada inc.			RF08FR	GARP	252 000	147 000	
D121589	Hôtel de Montagne Cap Tremblant inc.			RF08FR	PRET	600 000	600 000	
D121741	I. THIBAUT INC.			RF08FR	GAEF	420 000	420 000	
D122086	I.M.E. INC.			PSIFER	PRET	700 000	659 414	
D113929	I.M.P. Group Limited			PASIN	PRSI	2 700 000	2 700 000	
D124684	Immobilisations 2010 inc.			RF08SF	GARP	252 000	252 000	
D123611	Importation Fashion (1986) limitée			RF08FR	PRET	600 000	400 000	
D121559	Impressions de Beauce inc.			RF08FR	GARP	252 000	252 000	
D121954	Imprimerie Aubry inc.			RF08IN	GARP	840 000	799 167	
D121321	Imprimerie Gauvin Ltée			RF08IN	GARP	425 000	403 750	
D102901	Imprimeries Transcontinental 2003 inc.			FA00IN	PRSI	4 000 000	1 600 000	
D110661	Imprimeries Transcontinental S.E.N.C.			PASIN	PRSI	2 500 000	2 163 775	
D114965	Industrie Bois Lamontagne inc.			PSIFER	PRET	350 000	331 610	
D114476	Industries John Lewis Ltée			PSIFIN	PRET	1 050 000	781 312	
D114476	Industries John Lewis Ltée			PSIFER	PRET	750 000	258 148	
D118081	Industries John Lewis Ltée			PSIFCR	PRET	9 012 757	7 388 042	
D116273	Industries Okapy ltée			PSIFIN	PRSI	375 000	362 500	
D118685	Industries P.W.I. Inc.			PSIFER	PRET	400 000	371 200	
D1118582	Industries Perron inc.			PRET	PRET	750 000	716 667	
D123968	Industries Perron inc.			RF08SF	PRET	350 000	350 000	
D120913	Industries Perron inc.			RF08SF	PRET	150 000	150 000	
D121973	Industries Plastipak inc.			RF08FR	PRET	1 000 000	966 667	
D118996	INDUSTRIES RIOPAL INC.			RF08FR	GARP	250 600	105 000	
D115520	Industries T.L.T. inc.			PSIFIN	PRET	423 000	377 679	
D123572	Industries T.L.T. inc.			PSIFCR	PRET	3 500 000	2 732 000	
D122605	Industries Uniscast inc.			RF08FR	GARP	2 954 600	2 068 830	
D123820	Innovation inc.			RF08FR	PRET	250 000	90 385	
D121921	Inotech fabrication Normandin inc., 9120-9122 Québec inc. et 9163-41			RF08FR	PRET	250 000	200 000	
D121282	Instruments Isaac inc.			RF08FR	GARP	240 000	212 000	
D121352	Intelcom Courier Canada inc.			RF08FR	PRET	250 000	250 000	

 Investissement Québec RÉGION FINANCIÈRE PROPULSEUR		Nom de l'entreprise		Programme (D)	Interv. Financière (C)	Montant autorisé (A)	Risque	Prov. Totale (B)
Numéro de dossier								
D1121791	Intelcom Courier Canada Inc.			RF08RE	GARP	270 000	205 714	
D1116703	Interbois Inc.			PSIFIN	PRSI	625 730	448 423	
D1123096	International Minicurl Inc.			RF08FR	PRET	500 000	500 000	
D1231169	Inter-Power A.K. Corporation			RF08FR	PRET	500 000	500 000	
D052978	Intral Inc.			FA98IN	PRET	384 000	223 000	
D052978	Intral Inc.			FA98IN	PRET	125 210	100 610	
D1122529	Irossoft Inc.			RF08FR	GARP	350 000	309 168	
D1122340	J.E. Gaudreault Inc.			RF08FR	GARP	252 000	252 000	
D1116631	J.M. Champagne Inc.			PSIFIN	PRSI	950 000	828 800	
D1116253	Jacomau Inc.			PSIFIN	PRSI	375 000	330 736	
D1123317	Jeanette Pelletier Inc.			RF08IN	GARP	280 000	269 481	
D1118565	Jeco mécanique liée			PSIFIN	PRET	350 000	150 935	
D1122002	Jeux Alary Inc. et 9207-9813 Québec Inc.			RF08FR	GARP	252 000	161 000	
D11220891	JMF Grues et Palans Inc.			RF08FR	PRET	450 000	450 000	
D1115024	Joseph Audet liée			PSIFIN	PRSI	572 000	521 633	
D1237797	Joseph Audet liée			RF08SI	PRSI	455 000	455 000	
D1118299	Julien Inc. et Signature Cuisines A.C. Inc.			PSIFIN	PRSI	825 000	591 250	
D1123665	Kenworth du Ford Inc.			RF08FR	PRET	250 000	250 000	
D1120407	KGI Systèmes Automobiles Inc.			RF08FR	PRET	1 500 000	1 500 000	
D1124020	KGI Systèmes Automobiles Inc.			RF08FR	PRET	1 000 000	400 000	
D1117197	Kisis Technologies Inc.			PSIFFR	PRET	150 000	109 375	
D1103838	Kruger Weygammack Inc.			AR28FA	PRPA	147 761 780	170 798 896	
D1117340	Kyzen Inc.			PSIFIN	PRSI	240 000	193 333	
D1124668	Kyzen Inc.			RF08SF	GARP	218 400	91 284	
D1120243	L. C. N. Inc.			PSIFIN	PRSI	375 000	312 500	
D1120846	La Charpenterie Inc.			PSIFIN	PRSI	525 000	525 000	
D1123591	La Chimise Perfection (2007) Inc.			RF08FR	GARP	455 000	455 000	
D1122914	La Maison Bergevin Inc.			RF08FR	GARP	350 000	350 000	
D1123531	La Maison Crown Inc.			RF08IN	PRTE	6 883	9 441	
D1121638	La Société Vie, Intégration, Apprentissage pour handicapés V.I.A. Inc.			RF08FR	GARP	700 000	560 000	
D1121894	LAB RECHERCHE INC.			RF08FR	PRPA	7 500 000	7 500 000	
D1121243	Laboratoire Fogo Inc.			RF08FR	GARP	350 000	350 000	
D1121243	Laboratoire Fogo Inc.			RF08FR	PRTE	10 750	5 750	
D1121968	Laboratoire Primatich Inc.			RF08RE	GARP	250 000	248 000	
D104022	Laboratoires Dermo-Cosmetik Inc.			FA00IN	PRSI	1 473 777	130 027	
D1119931	Lainco Inc. et Acier structural Lainco Inc.			RF08FR	GARP	252 000	140 972	
D1123947	Laminage M.E.S. Inc. et 6506737 Canada Inc.			RF08FR	PRET	250 000	150 000	
D1122606	Lampron Sport Inc.			RF08FR	GAEF	280 000	279 810	
D1117487	Landes forestières UAPATS Inc.			PSIFIN	GARP	90 562	59 588	
D1123737	Landes forestières UAPATS Inc.			RF08SF	PRET	400 000	400 000	
D1123570	L'Avéna des Canadiens Inc.			AR28MG	PRET	20 000 000	20 000 000	
D1122093	Laser AMP Inc.			RF08IN	PRET	1 250 000	1 250 000	
D1123876	Laser AMP Inc.			RF08FR	PRET	500 000	500 000	
D1113523	Lauzon - Planchers de bois exclusifs Inc.			PSIFIN	PRSI	7 500 000	7 500 000	
D1121669	Lauzon - Planchers de bois exclusifs Inc.			PSIFFR	GAEF	4 000 000	400 000	
D1124093	Lauzon - Planchers de bois exclusifs Inc.			RF08ST	PRET	4 349 280	4 349 280	
D1122365	Laval Fortin liée			RF08FR	PRET	2 000 000	2 000 000	
D1120632	Le Forestier J. C. Lefebvre Inc.			PSIFFR	PRET	94 000	89 750	
D1123537	Le Georgesville Inc.			RF08TO	PRET	3 000 000	1 000 000	
D1123892	Le Groupe BRT Inc.			RF08FR	PRET	450 000	455 000	
D1109885	LE GROUPE CONSEIL GENAXEL INC.			GASP	PRET	53 000	24 958	
D1122773	Le Groupe Kaydara Inc.			RF08IN	PRET	250 000	150 000	
D1117290	Le Groupe Luxorama Liée			PSIFIN	PRSI	735 202	735 202	
D1121650	Le Groupe Luxorama Liée			PSIFFR	PRET	1 500 000	1 500 000	
D1123725	Le Groupe MVP Corporation			RF08FR	PRET	350 000	350 000	
D1115903	LE SPÉCIALISTE DU BARDEAU DE CÉDRE INC.			PSIFIN	PRSI	405 000	222 750	
D1116563	LE SPÉCIALISTE DU BARDEAU DE CÉDRE INC.			PSIFIN	PRSI	575 000	410 714	
D1116945	LE SPÉCIALISTE DU BARDEAU DE CÉDRE INC.			PSIFIN	GARP	592 500	498 947	
D1122786	Leger Marketing Inc.			RF08FR	GARP	700 000	641 667	
D1108733	L'ELECTRICITÉ DU ST-LAURENT LTÉE			GASP	PRET	440 236	207 337	
D1122955	LEM Technologies Inc.			RF08FR	PRET	250 000	250 000	
D1123221	Léo Desjardis, maître herboriste Inc. ET Gastion Désjardis-Fortin Inc.			RF08FR	PRET	250 000	170 000	
D1121350	Les Abaillies services de conditionnement Inc.			RF08FR	GARP	252 000	157 000	
D1118203	Les Adairs J.P. Inc.			PSIFFR	PRET	100 800	84 000	
D1123466	Les Ajustages Alléch Inc.			RF08FR	GARP	350 000	297 500	
D1120303	Les Ammores Cabitech Inc.			PSIFFR	PRET	112 000	98 288	
D1118319	Les Ammores Gibson (Évain) Inc.			PSIFIN	PRSI	150 000	150 000	
D1114529	Les Bardeaux Lajoie Inc.			PSIFIN	PRSI	450 000	360 000	
D1115981	Les Bardeaux Lajoie Inc.			PSIFIN	GARP	625 000	301 009	
D1121143	LES BÂTIMENTS B.U.T. LTÉE			RF08FR	GARP	252 000	225 400	
D1121132	Les Bois Bégin Inc.			PSIFFR	PRET	100 000	93 333	
D1120204	Les Bois de plancher P.G. Inc. et Bois Franc Model Inc.			PSIFIN	PRSI	470 000	470 000	
D1114956	Les Bois Francs L'Islet-Sud Inc.			PSIFIN	PRSI	1 500 000	480 600	
D1118584	Les Bois GA-MY Inc.			PSIFIN	PRSI	167 500	102 026	
D1116122	Les Bois Poulin Inc. ET Bois Franc-Nord Inc.			PSIFFR	PRET	390 000	390 000	
D1116425	Les Boîtes Waterloo Inc.			PSIFIN	PRET	129 622	129 622	
D1123455	Les Bouteilles Recyclées du Québec (B.R.Q.) Inc.			PSIFFR	GARP	80 000	71 168	
D1118273	Les Cartons Northrich Inc.			RF08FR	GARP	420 000	420 000	
D1124688	Les Chaines de fraction Québec Liée			PSIFIN	PRSI	300 000	300 000	
D1122221	Les Conseillers Trigone Inc.			RF08FR	PRET	500 000	500 000	
D1121097	Les Constructions Bricon Liée			RF08FR	PRET	250 000	250 000	
D1125590	Les Constructions Stéphanie Fortin Inc.			RF08FR	GARP	1 400 000	1 400 000	
D1116586	Les Coupes Tronex Inc. et Entreprise Sylvain Duchesne Inc.			RF08FR	GARP	252 000	199 474	
D1119114	Les Distributions Option Kit Inc.			PSIFFR	PRET	400 000	391 343	
D1116436	Les Emballages Jomat Inc.			PSIFFR	GARP	400 000	400 000	
D1123200	Les enseignes Métropolitain Inc.			PSIFFR	GARP	112 000	91 417	
D1121054	LES ENTREPRISES D'ELECTRICITÉ RIAL INC.			RF08FR	PRET	250 000	250 000	
D1106617	Les Entreprises Exlon Inc. et Société de commerce et d'exportation Comex Inc.			GASP	PRET	1 136 970	535 402	
D1118280	Les Entreprises forestières 4M Inc.			PSIFFR	PRET	900 000	835 714	
D1115166	Les Entreprises forestières 4M Inc.			PSIFIN	GARP	228 200	197 347	
D1115789	Les Entreprises forestières Claude Blais Inc.			PSIFFR	PRET	95 000	69 667	
D1115113	Les Entreprises forestières D. J. M. Inc.			PSIFIN	PRET	111 000	111 014	
D1114738	Les Entreprises forestières François-Paul Gauthier et Fils Inc.			PSIFFR	PRET	200 000	203 530	
D1122972	Les Entreprises forestières François-Paul Gauthier et Fils Inc.			PSIFFR	PRET	75 000	75 641	

Investissement Québec RÉGION FINANCIÈRE - PROPRIÉTAIRE		Nom de l'entreprise	Programme (D)	Interv. Financière (C)	Montant autorisé (A)	Risque	Prov. Totale (B)
Numéro de dossier							
D122107	Les Entreprises Marchand Ltée		RF08IN	PRET	250 000	237 500	
D117283	Les Entreprises Martin Lajeunesse inc. GPM Ripe inc. et 6458408 Canada Inc.		PSIFIN	PRET	474 000	445 260	
D122237	Les Entreprises Martin Lajeunesse inc. GPM Ripe inc. et 6458408 Canada Inc.		PSIFIN	PRSI	250 000	141 000	
D124309	Les Entreprises Maskinongé inc.		RF08IN	GARP	252 000	51 875	
D120742	Les Entreprises Tréles inc.		PSIFFR	PRET	200 000	200 000	
D124146	Les Entreprises Ushkuai		RF08ST	PRET	270 000	214 157	
D122344	Les Entreprises Wibero inc.		RF08FR	PRET	950 000	977 232	
D117557	Les Équipements D.S.M. inc.		PSIFFR	PRET	100 000	86 927	
D121926	Les Équipements Julien Achard ltée et Conception GSR inc.		RF08FR	PRET	250 000	250 000	
D121808	Les Estampages I.S.E. inc.		RF08IN	GARP	1 050 000	999 880	
D122590	Les Exploitations forestières Marial Lambert & fils inc.		PSIFFR	PRET	93 750	94 239	
D122378	Les Exploitations J.Y.B. Papineau inc.		PSIFCR	PRET	1 724 413	896 117	
D122401	Les Fenêtres AGM inc.		RF08FR	PRET	250 000	212 500	
D114880	Les Forestiers Paté inc. et Forestier Pardo inc.		PSIFIN	GARP	157 500	96 185	
D114882	Les Forestiers Paté inc. et Forestier Pardo inc.		PSIFFR	PRET	797 500	696 005	
D112162	Les Forges de Sorel Cie		PASIN	PRSI	5 000 000	2 467 014	
D1117231	Les Gestions V.M.S. inc.		PSIFFR	PRET	100 000	63 262	
D116714	Les Gestions V.M.S. inc.		PSIFIN	PRET	155 000	122 500	
D108906	LES GRUES P.C. INC.		GASP	PRET	149 000	70 164	
D120078	Les Habitations Mont-Cardelon (1994) inc. et 9172-1208 Québec inc.		PSIFIN	PRSI	660 000	330 000	
D121850	Les Images Turbo Inc.		RF08FR	PRET	600 000	600 000	
D119125	Les Immeubles Aleph, société en commandite		PSIFIN	PRET	710 000	670 000	
D118687	Les Industries A.P. inc.		PSIFIN	PRET	610 000	447 354	
D124142	Les Industries de moules et plastiques VIF ltée et 94409 Canada ltée		RF08FR	PRET	500 000	500 000	
D120107	Les Industries de sous-traitance inc.		PSIFFR	GARP	52 500	44 593	
D123966	Les Industries Flexipak Inc.		RF08FR	PRET	250 000	250 000	
D122011	Les Industries François Pelletier Inc.		RF08FR	PRET	250 000	250 000	
D121288	Les Industries G.R.C. inc.		RF08FR	PRET	250 000	250 000	
D121212	Les Industries Hamois Inc.		RF08FR	GARP	1 050 000	1 050 000	
D121732	Les Industries MégaTube Canada inc.		RF08FR	GARP	252 000	252 000	
D114959	Les Industries Nordic Sensors inc.		RF08FR	PRET	400 000	400 000	
D115519	Les Industries Pléhouganne inc.		PSIFFR	GARP	375 000	281 250	
D125258	Les Industries Pléhouganne inc.		PSIFFR	GAEF	250 000	165 155	
D110181	Les Industries ROL (Canada) Ltée		RF08ST	PRET	866 570	674 230	
D121197	Les Industries Show Canada Inc.		PASIN	PRSI	1 176 287	1 179 782	
D115463	Les Industries Unigear inc., Les investissements Ronpet inc.		RF08FR	GARP	350 000	350 000	
D123093	Les Lignes Express Warnett Ltée		PASIN	PRSI	1 900 000	1 500 000	
D121447	Les Luzernes Belcan du Lac St-Jean inc.		RF08FR	PRET	300 000	300 000	
D125515	Les Marques Nuway inc.		RF08FR	PRET	250 000	250 000	
D120429	Les Matériaux de construction Oldcastle Canada inc.		RF08FR	GARP	420 000	420 000	
D115045	Les Menuiseries R. Poirier inc.		PASIN	PRSI	500 000	499 957	
D119316	LES MEUBLES B S K INC.		PSIFFR	GAEF	275 000	220 000	
D120313	Les meubles Poitras (2002) inc.		PSIFFR	PRET	175 000	89 750	
D118005	Les Meubles St-Damase inc.		PSIFIN	PRET	120 000	120 000	
D118263	Les Moutures Qué-Wood inc.		PSIFFR	PRET	100 000	65 000	
D121000	Les Mousses de l'estrie inc.		PSIFFR	PRET	1 000 000	1 000 000	
D119874	Les Multi-Bois Bouchard		PSIFIN	PRSI	548 000	525 200	
D122720	Les Papiers Allias inc.		PSIFFR	GAEF	150 000	41 126	
D116754	Les Papiers Marlboro inc.		PSIFFR	PRET	240 000	208 000	
D113538	Les Pêcheries Marinard ltée		RF08FR	GARP	395 798	379 949	
D123566	Les peintures Euroteck inc.		AR28MP	PRET	2 000 000	357 526	
D121949	Les pianos André Bolduc inc.		RF08FR	GARP	252 000	87 009	
D118023	Les Planchers Mercier (Dummondville) inc. et 9107-9822 Québec inc.		PSIFFR	GARP	238 784	238 784	
D114573	Les Plastiques Laroussi inc. et Immobilière El Euch (Canada) inc.		PSIFIN	PRSI	1 800 000	1 800 000	
D121269	Les Plomberies T. Y. inc.		PASIN	PRET	1 800 000	1 625 285	
D119638	Les Portes Baillargeon Inc.		PSIFFR	GARP	100 000	33 654	
D118447	Les Portes du Manoir inc.		PSIFIN	PRSI	1 000 000	866 864	
D120068	Les Produits de bois St-Agapit Inc.		PSIFIN	PRET	150 000	141 667	
D115328	Les Produits de Maison Touch of Country inc.		PSIFIN	PRET	225 000	225 000	
D117387	Les produits de papier Lapaco ltée		PSIFIN	PRSI	720 000	671 589	
D124478	Les produits de papier Lapaco ltée		PSIFFR	PRET	450 000	450 000	
D115539	Les Produits Forestiers Becesco inc.		RF08SI	PRET	500 000	324 000	
D121227	Les Produits Fraco Ltée		PSIFIN	PRSI	440 000	234 866	
D110464	Les Produits Gilbert inc.		RF08FR	PRET	2 000 000	7 340	
D119311	Les Produits Gilbert inc.		PASIN	PRSI	2 300 000	2 195 963	
D115487	Les Produits PBM ltée		PSIFFR	GARP	800 000	800 000	
D120593	Les Produits PBM ltée		PSIFIN	PRSI	175 000	140 980	
D115550	Les Produits Tremtech inc.		PSIFIN	PRSI	150 000	132 100	
D116753	Les scieries du Lac St-Jean inc.		PSIFIN	PRSI	194 500	116 700	
D116873	Les services alimentaires Delta Dailyfood (Canada) inc.		PSIFIN	PRET	1 240 000	806 856	
D124563	Les Sources St-Élie inc.		PASIN	PRSI	6 250 000	4 784 569	
D121268	Les Sources St-Élie inc.		RF08FR	PRET	360 000	360 000	
D116598	Les Spécialités M.G.H. inc.		RF08FR	PRET	600 000	600 000	
D123652	Les Spécialités M.G.H. inc.		PSIFIN	PRSI	120 000	91 867	
D108530	Les Structures G.B. ltée		RF08SF	GARP	70 000	56 000	
D123278	Les Systèmes Adex inc., Adex Solutions inc., Adexmat inc., Acrilon Industries inc. et 9171-680		GASP	PRET	2 581 000	1 215 400	
D122684	Les Textiles Tri-Star Ltée		RF08FR	PRET	500 000	500 000	
D122539	Les Tissus Geo. Sheard Ltée		RF08FR	PRET	350 000	354 025	
D124150	Les Tissus Geo. Sheard Ltée		RF08IN	GARP	350 000	324 074	
D123587	Les transports La Doré inc., Les pétroles La Doré inc., 9185-0255 Québec inc. et 9090-0905 Q		RF08IN	GARP	420 000	344 111	
D123588	Les transports La Doré inc., Les pétroles La Doré inc., 9185-0255 Québec inc. et 9090-0905 Q		RF08FR	PRET	532 000	532 000	
D122881	Les transports Y.D.T. inc.		RF08FR	PRET	270 000	270 000	
D121207	Les Vandes Bernard Centrale inc.		RF08FR	PRET	250 000	250 000	
D123501	Les Viandes Laroché inc.		RF08FR	GARP	1 400 000	1 260 000	
D121766	LINGERIE CLAUDEL INC.		RF08IN	GARP	700 000	318 500	
D051980	Lingerie One 2 One inc.		RF08FR	GARP	560 000	485 333	
D110516	LSI Aéronautique Canada Corp.		FA98IN	PRET	85 000	51 809	
D116493	LSI Aéronautique Canada Corp.		PASIN	PRSI	1 900 000	1 900 000	
D123390	Location A.L.R. inc.		PASIN	PRSI	1 900 000	1 462 848	
D124512	Location de remorques Loue-Van inc.		RF08FR	GARP	400 000	392 566	
D123630	Logiciels LAUTOPAK inc.		RF08FR	PRET	300 000	300 000	
D102433	L'Oréal Canada inc.		FA08IN	PRSI	5 500 000	3 300 000	
D111700	L'Oréal Canada inc.		PASIN	PRSI	2 523 798	2 523 798	
D119036	Lulumeo inc.		PSIFFR	PRET	1 500 000	500 000	

Question 42 - Suite

Données au 31 mars 2010

Tableau 1

Numéro de dossier	Investissement Québec FACILITER - FINANCER - PROTEGER	Nom de l'entreprise	Programme (D)	Interv. Financière (C)	Montant autorisé (A)	Risque	Prov. Totale (B)
D120755		M.A.G. Conseillers informatiques inc.	RF08FR	PRET	250 000	250 000	
D124642		M.P. Éco Inc.	RF08IN	GARP	905 000	644 000	
D121974		Machinerie A.M. inc.	RF08FR	PRET	350 000	350 000	
D121536		Machinerie Launh inc. et D. & M. Laurin industries ltée	RF08FR	PRET	500 000	500 000	
D122436		Machinerie horticoles d'Abitibi inc.	RF08FR	GARP	250 000	92 500	
D114886		Maibec inc.	PSIFIN	PRET	4 000 000	4 000 000	
D120741		Maibec inc.	PSIFFR	PRET	2 000 000	1 579 456	
D121707		Maibec inc.	PSIFFR	PRET	2 500 000	2 500 000	
D119731		Maisons UsineX inc.	PSIFIN	PRSI	490 000	490 000	
D120484		Maisons Durtab inc.	PSIFIN	PRSI	175 000	175 000	
D117513		Maisons Laprise inc., Habitatflex Concept inc., Lorendo inc. et Laprise Industries inc.	PSIFIN	PRSI	115 000	115 000	
D119756		Maisons Laprise inc., Habitatflex Concept inc., Lorendo inc. et Laprise Industries inc.	PSIFIN	PRSI	156 768	156 768	
D119756		Maisons Laprise inc., Habitatflex Concept inc., Lorendo inc. et Laprise Industries inc.	PSIFIN	PRSI	184 760	184 760	
D121170		Manac inc.	RF08FR	PRET	9 000 000	9 000 000	
D118616		Mango Industrie du Cuivre Inc.	PASIN	PRSI	2 000 000	1 223 638	
D116748		Manufacture de Lambton ltée ET Produits forestiers 2000 Inc.	PSIFFR	PRET	615 000	668 938	
D102825		Marinard Biotech Inc.	AR28FA	PRET	2 500 000	2 500 000	
D122122		Martin Lamine & Fils inc. et 9140-4970 Québec inc.	RF08FR	PRET	250 000	250 000	
D123986		MAS Automotive Distribution inc.	RF08FR	PRET	650 000	478 000	
D1221171		Maskatel Inc., Téléphone Guèvremont Inc., Téléphone Drummond Inc. et Télé-Int-Tel Inc.	RF08IN	GARP	3 500 000	3 500 000	
D121945		Massénoir inc.	RF08FR	GARP	700 000	668 333	
D124711		MATRICES À DÉCOUPER L. M. INC. (LES)	RF08FR	PRET	590 000	260 000	
D115404		MAX MEILLEUR & FILS LTÉE	PSIFFR	PRET	2 500 000	1 532 324	
D115404		MAX MEILLEUR & FILS LTÉE	PSIFFR	PRET	996 117	1 024 069	
D115405		MAX MEILLEUR & FILS LTÉE	PSIFIN	PRET	1 504 851	909 321	
D115405		MAX MEILLEUR & FILS LTÉE	PSIFIN	PRET	651 024	669 291	
D108723		MBL COREXCEL INC.	GASP	PRET	102 700	48 362	
D102227		Mécatronome Montréal-Nord Inc.	FA00ST	PRSI	592 864	409 248	
D109365		Mecar Amérique Inc.	PASIN	PRSI	1 300 000	588 113	
D121340		MÉCANARC INC.	RF08FR	GARP	252 000	228 667	
D121566		Mecar Metal Inc.	RF08FR	GARP	350 000	320 833	
D120105		Mechtronix Systems Inc.	RF08RE	GARP	1 275 000	1 218 333	
D122338		Mechtronix Systems Inc.	RF08FR	GARP	3 815 000	3 845 444	
D112372		Mechtronix Systems Inc. et Mechtronix World Corporation	PASIDP	PRET	5 000 000	5 343 800	
D118031		Mégalak Friction inc.	PSIFIN	PRSI	300 000	225 000	
D119681		Menuiserie Roland Perreault inc.	PSIFIN	PRSI	350 000	287 500	
D120881		Menuiserie Simon Fortin inc.	PSIFFR	GARP	80 000	77 976	
D115526		MenuiseroX Inc.	PSIFIN	PRET	300 000	300 000	
D121519		MEP Technologies inc.	RF08FR	PRET	1 000 000	1 000 000	
D124737		Mernmax inc.	RF08FR	GARP	280 000	280 000	
D101441		Mésotec Inc.	FA00ST	PRSI	343 948	68 790	
D029877		Messier-Dowty Inc.	ARTITE1	PRSI	8 067 288	5 425 462	
D123536		Métal Norgate inc.	RF08FR	GARP	350 000	333 165	
D123165		Métallurgie inc.	RF08FR	GAEF	255 931	53 853	
D122477		Métallurgie des Appalaches inc.	RF08FR	GARP	280 000	280 000	
D123452		METCOR INC.	RF08FR	PRET	300 000	300 000	
D123597		Métosak Inc.	RF08IN	GARP	252 000	252 000	
D118717		MEUBLES BUSCH (1980) INC.	PSIFIN	GARP	525 000	294 234	
D120608		Meunerie Sawyerville inc.	RF08FR	GAEF	420 000	217 000	
D051566		Mine Jeffrey inc.	AR28FA	GARP	48 450 000	1 700 000	
D117713		Mobt-Art inc.	PSIFIN	PRET	200 000	166 667	
D124692		Mobt-Art inc.	RF08SF	GARP	105 000	101 500	
D116452		Mobilier de bureau Logiflex inc.	PSIFIN	PRET	814 584	565 775	
D123773		Mobilier de bureau Logiflex inc.	RF08SI	PRET	2 000 000	1 928 570	
D122531		Modetco inc.	RF08IN	GARP	560 000	322 350	
D122931		Modexil Inc.	RF08FR	GARP	980 000	980 000	
D118951		Modulabec Inc.	PSIFIN	PRET	644 750	559 528	
D122505		Morgan Schaffer inc. et Systèmes Morgan Schaffer inc.	RF08FR	PRET	1 000 000	400 000	
D121492		Mosi Mondiale inc.	RF08FR	GARP	250 000	208 335	
D118159		Moulores Blainville Plus inc.	PSIFFR	GAEF	60 000	36 000	
D121412		Moulores Blainville Plus inc.	PSIFFR	PRET	375 000	375 000	
D115823		Moulores Cory inc.	PSIFFR	PRET	150 000	97 500	
D115354		Moulores Mydi Bois inc.	PSIFIN	PRSI	100 000	80 385	
D119946		Moulores O.P.M. (2004) ltée	PSIFIN	PRSI	150 000	126 786	
D118624		Moulores Transform inc.	PSIFFR	PRET	50 000	44 792	
D117206		Mult Cedre ltée	PSIFIN	PRSI	600 000	285 550	
D117146		Multibois F.L. Inc.	PSIFIN	PRET	700 000	145 460	
D116599		Multi-Brosses inc.	PSIFIN	PRSI	580 000	459 175	
D120265		MULTICOUPE DE BOIS D.M. INC.	PSIFIN	PRET	250 000	188 700	
D105537		Multina Inc.	FA00IN	PRSI	432 991	188 053	
D121478		Multipak ltée	RF08FR	PRET	1 000 000	1 000 000	
D124313		Multipak D.M. Inc.	RF08FR	PRET	950 000	950 000	
D125148		Multi-Portions Inc.	RF08FR	PRET	250 000	250 000	
D121189		Multiver ltée et Lamiver inc.	RF08FR	PRET	1 500 000	1 500 000	
D122651		Nado expert en coffrage inc.	RF08IN	GARP	595 000	293 606	
D118121		Nalant Juvénile inc.	PSIFFR	PRET	54 000	45 000	
D119708		Nalant Juvénile inc.	PSIFFR	PRET	250 000	241 667	
D124699		NelAppsID Inc.	RF08FR	GARP	252 000	131 000	
D118339		Nekamic inc.	PSIFFR	PRET	150 000	108 333	
D122879		Nollicam location de camions inc.	RF08FR	PRET	250 000	250 000	
D114795		Nord-Forêt Inc.	RF08RE	PRET	1 000 000	1 000 000	
D120957		Northex Environnement inc. et Envirogé Inc.	RF08FR	GARP	250 000	228 190	
D122584		Northrock Bison Distributions inc.	PASIN	PRSI	1 000 000	763 018	
D118938		Novik inc.	RF08FR	PRET	500 000	500 000	
D112154		Noxvent Inc. et 5020-4983 Québec inc.	FA00IN	PRSI	2 880 929	2 000 645	
D108961		O.I. ÉLECTRIQUE INC.	RF08FR	PRET	600 000	600 000	
D108307		O-I Canada Corp.	RF08FR	PRET	350 000	280 000	
D123027		OMNIPLAST INC.	RF08FR	PRET	1 000 000	1 000 000	
D121071		Optimum Fixations inc.	RF08FR	GARP	280 000	280 000	
D121461		OUTIL & MATRICE HARRINGTON INC.	RF08FR	PRSI	6 750 000	6 750 000	
D049256		Outils Diacarb inc.	ARTITE2	PRSI	10 000 000	10 000 000	
D050281		Paccar du Canada ltée	ARTITE2	PRSI	150 000	94 415	
D118661		Palettes Lavolette (1990) inc.	PSIFIN	PRET	150 000	105 000	
D125483		Palettes Ressources inc.	RF08SI	GARP	105 000	105 000	
D117762		Panelite inc.	PSIFIN	PRSI	690 000	365 000	

Investissement Québec FACILITER • FINANCER • FAVORISER		Nom de l'entreprise		Programme (D)	Interv. Financière (C)	Montant autorisé (A)	Risque	Prov. Totale (B)
Numéro de dossier								
D104905	PapierSource Converting Mill Corp.			FA00IN	PRSI	900 000	200 000	
D116280	PapierSource Converting Mill Corp.			PSIFIN	PRSI	4 000 000	3 333 333	
D027434	Papiers de publication Kruger Inc.			ART7M1	PRPA	72 000 000	142 690 593	
D052593	Papiers de publication Kruger Inc.			FA98IN	PRSI	7 333 333	1 466 667	
D101593	Papiers de publication Kruger Inc.			FA00IN	PRSI	3 562 700	1 431 689	
D123000	Paramedic Inc.			RF08FR	GARP	252 000	252 000	
D122076	Paramount Pallet Inc.			PSIFIN	PRSI	1 200 000	951 750	
D121989	Parapad Inc.			RF08FR	PRET	400 000	200 000	
D117498	Parquets Alexandra Inc.			PSIFIN	PRSI	300 000	300 000	
D121654	Parquets Duboué ltée			PSIFFR	PRET	2 000 000	2 000 000	
D121914	Pausenatic Inc.			RF08FR	PRET	250 000	250 000	
D124954	Pensees et mouvement artificiels inc. (A2M)			RF08FR	GARP	2 100 000	2 100 000	
D123809	Perfecta Forêt ltée			RF08SI	GARP	2 100 000	974 105	
D122330	PF Expert inc.			RF08FR	PRET	250 000	250 000	
D106673	Philippe Trepanier Inc.			GASP	PRET	335 280	167 640	
D122241	Plèces de camion R. Nadeau inc.			RF08FR	GARP	280 000	286 531	
D121734	Pierre & Camille Dupuis Inc.			RF08FR	GARP	250 000	248 795	
D120229	Pierre Laroche inc.			PSIFIN	PRSI	150 000	112 500	
D115201	Pin Davidson Inc.			PSIFIN	PRET	1 580 000	1 672 027	
D1117421	Pin Davidson Inc.			PSIFCR	PRET	47 698	47 698	
D124296	Pival International Inc.			RF08FR	PRET	600 000	600 000	
D123708	PLACAGES B.R.V. INC. (LES)			RF08SF	GARP	52 500	48 000	
D115358	Placages Beaulac et Fils inc.			PSIFFR	GARP	120 000	112 232	
D124091	Placages Beaulac et Fils inc.			RF08SR	GARP	228 706	228 706	
D118166	Placages J. Dostie Inc.			PSIFFR	GAEF	135 000	96 905	
D119306	Placages Multiflex inc. (Les)			PSIFIN	PRSI	65 000	53 916	
D119474	Placages Multiflex inc. (Les)			PSIFIN	GARP	117 500	112 005	
D123239	Placages Multiflex inc. (Les)			RF08SI	GARP	62 318	59 318	
D106905	Plasirs Gastronomiques inc.			FA00IN	PRSI	1 000 000	361 128	
D123973	Plan B Digital Inc.			RF08IN	PRET	700 000	509 165	
D116129	Planchers Adirondak Inc.			PSIFFR	PRET	100 000	98 533	
D116289	Planchers de Bois Francs Chambly Inc.			PSIFIN	GARP	175 000	100 731	
D116959	Planchers de Bois Francs Chambly inc. et 9178-3522 Québec inc.			PSIFIN	PRSI	200 000	125 000	
D122005	Planchers de Bois-Francs Wickham (Les)			PSIFFR	GARP	360 000	360 000	
D122960	Planchers de Bois-Francs Wickham (Les)			PSIFIN	PRET	187 000	187 000	
D113569	Planchers des Appalaches Ltée			PSIFIN	GARP	2 800 000	2 235 088	
D114934	Planchers des Appalaches Ltée			PSIFIN	PRET	950 000	950 000	
D122551	Planchers des Appalaches Ltée			PSIFIN	PRSI	1 200 000	1 200 000	
D114876	Planchers Mistral inc., Bois Francs Ferland-Boileau Inc., Planchers St-Louis Inc. et Groupe Inc.			PSIFFR	PRET	1 500 000	1 369 309	
D116540	Planchers Mondial Inc.			PSIFIN	GARP	200 200	180 269	
D121674	Planchers Mondial Inc.			PSIFFR	PRET	165 000	167 655	
D124413	Planning Technologies International Inc. ET P.T.I. Planification Technologique Industrielle Inc. &			RF08FR	GARP	350 000	175 000	
D121628	Plastech Inc.			RF08IN	GARP	378 000	368 400	
D121873	Plastibec Inc.			RF08FR	PRET	450 000	450 000	
D121837	Plasticase Inc.			RF08FR	PRET	700 000	600 000	
D104389	Plastiques G.P.R. inc.			FA00IN	PRSI	903 181	376 333	
D109510	PLOMBERIE PABOK INC.			GASP	PRET	66 000	31 080	
D122407	Pneu Mondial Canada Inc.			RF08FR	PRET	650 000	650 000	
D121928	Poly Plus, inc.			RF08FR	GARP	556 500	276 500	
D125354	Polybois Inc.			PSIFIN	PRSI	438 000	263 529	
D123476	Porta Service inc.			RF08SF	PRET	620 000	475 000	
D119717	Portes & Moulures Quillet Inc.			RF08FR	PRET	400 000	360 000	
D117968	Portes Béginnois inc.			PSIFIN	PRSI	190 000	117 667	
D121776	Portes Dorion Inc.			PSIFIN	PRSI	190 000	155 167	
D117096	Portes Lemieux inc.			RF08FR	PRET	350 000	350 000	
D120231	Portes Standard inc.			PSIFIN	PRSI	600 000	600 000	
D122928	Pourcelles Delta Inc.			PSIFIN	PRSI	535 000	535 000	
D122827	Powertek Sport			RF08FR	GARP	560 000	560 000	
D109709	Pratt & Whitney Canada Cie			RF08FR	GARP	490 000	455 000	
D119749	Pratt & Whitney Canada Cie			AR28MG	CRRR	75 000 000	96 776 535	
D120680	Prevas Technologie Progressive			AR28MG	CRRR	125 000 000	41 118 460	
D115247	Précolis Inc.			PSIFFR	GAEF	900 000	185 220	
D120514	Précolis inc. et 8014-4122 Québec Inc.			PSIFFR	PRET	800 000	800 000	
D123713	Précolis inc., 9014-4122 Québec inc. et 9133-2940 Québec inc. (Newco)			RF08SI	PRET	1 550 000	1 550 000	
D119774	Préclitech International Inc.			PSIFIN	PRSI	220 000	220 000	
D119716	Prémoulé Compoirs inc. et Prémoulé Inc.			PSIFIN	PRSI	300 000	285 000	
D112654	PRÉVERCO INC.			PSIFIN	PRSI	1 358 189	1 358 189	
D123538	Produits Alcève ltée et Alcève style et design inc.			RF08FR	PRET	400 000	400 000	
D110761	Produits Belt-Tech Inc.			PASIN	PRPA	1 000 000	664 032	
D124084	Produits de forage PVC Plus			RF08FR	PRET	250 000	250 000	
D122736	Produits Forestiers Arbec inc.			PSIFCR	PRET	11 000 000	11 000 000	
D124254	Produits Forestiers Arbec inc.			PSIFCR	PRET	4 000 000	4 000 000	
D114829	Produits Forestiers Arbec inc., Produits Forestiers Arbec s.e.n.c.			PSIFIN	PRET	30 875 000	30 675 000	
D114781	Produits forestiers Carbo inc.			PSIFFR	PRET	730 000	596 410	
D115327	Produits forestiers Carbo inc.			PSIFIN	PRET	270 000	220 590	
D116296	PRODUITS FORESTIERS J.V. INC.			PSIFIN	PRSI	950 000	633 320	
D119667	PRODUITS FORESTIERS J.V. INC.			PSIFIN	PRSI	238 812	216 888	
D121907	PRODUITS FORESTIERS Lamco inc.			PSIFFR	GARP	350 000	326 867	
D114790	Produits forestiers Lamco inc.			PSIFFR	CAOR	900 000	900 000	
D119147	Produits Forestiers Petit-Paris Inc.			PSIFIN	PRET	1 200 000	1 200 000	
D120587	Produits Forestiers R. Perron Ltée			PSIFIN	PRSI	130 000	101 833	
D115701	Produits forestiers St-Amand inc.			PSIFIN	PRSI	400 000	250 000	
D116168	Produits forestiers St-Amand inc.			PSIFIN	GARP	510 000	404 078	
D116168	Produits forestiers St-Amand inc.			PSIFIN	GARP	510 000	436 935	
D121854	Produits Intégrés Avior inc.			RF08IN	GARP	1 400 000	1 400 000	
D102391	Produits Kruger s.e.c.			FA00IN	PRSI	10 876 221	3 625 407	
D119550	Produits Kruger s.e.c.			PSIFIN	PRSI	4 900 000	1 292 900	
D116340	Produits Maiza Inc.			PSIFIN	GARP	384 000	284 000	
D122162	Produits métalliques Bussières inc.			RF08FR	GARP	252 000	203 000	
D114824	Produits Mistook Inc.			PSIFIN	PRSI	200 000	140 000	
D122233	Pro-Mec Élite inc.			RF08IN	PRET	744 000	744 000	
D123135	Promoflex International Inc.			RF08IN	GARP	688 000	640 287	
D124493	Pronto Prototypes Inc.			RF08FR	GARP	291 900	291 900	
D121270	Pur Inc.			RF08FR	PRET	250 000	150 000	
D116308	Purgenesis technologies inc.			PASIN	PRET	5 000 000	2 011 473	
D122155	Pyronaire inc.			RF08IN	GARP	315 000	184 768	

Investissement Québec FACILITER FINANCER RÉUSSIR		Nom de l'entreprise	Programme (D)	Interv. Financière (C)	Montant autorisé (A)	Risque	Prov. Totale (B)
Numéro de dossier							
D124849	Qoapac inc. (Pourvoine Daquam)		RF08TO	GARP	250 000	201 705	
D123653	R.P.M. TECH INC.		RF08FR	PRET	1 000 000	1 000 000	
D102387	Rasakdi Inc.		FA00ST	PRSI	400 000	106 351	
D121483	Raymond Robert Léa		RF08FR	GARP	252 000	252 000	
D104820	Rayonèse Textile inc.		FA00IN	PRSI	800 000	716 667	
D115141	RBF Scierie St-Tite inc.		PSIFIN	PRET	1 862 500	1 862 500	
D115670	Reboitech inc.		PSIFFR	GARP	144 000	96 000	
D119003	Reboitech inc.		PSIFIN	PRET	173 250	153 719	
D123168	Recherche 2000 Inc.		RF08FR	PRET	1 000 000	500 000	
D119237	Récupération Forestière QC - (RFQ) 9143-6121 Québec inc.		RF08FR	PRET	250 000	171 154	
D119238	Récupération Forestière QC - (RFQ) 9143-6121 Québec inc.		PSIFFR	GAEF	243 750	152 025	
D121809	Récupération Frontenac inc.		RF08FR	GARP	252 000	252 000	
D113703	Récupération J.M. Langlois inc.		PASIJN	PRSI	600 000	600 000	
D124681	Reyc R P M Inc.		RF08IN	GARP	639 310	437 500	
D122106	Réto Itée		RF08FR	GAEF	700 000	252 000	
D124824	Remac Innovateurs Industriels inc. et 9188-9063 Québec inc.		RF08FR	PRET	250 000	250 000	
D118749	Remise RS Grandmont inc et 9187-9575 Québec inc.		PSIFIN	PRSI	300 000	257 160	
D121119	Renorquage St-Michel inc., Transport St-Michel inc., St-Michel Logistique inc. et 4423178 Car		RF08FR	PRET	1 000 000	961 538	
D114925	Renycos inc.		PSIFIN	PRET	1 391 600	1 352 909	
D123951	Réseau Furive inc.		RF08FR	PRET	600 000	600 000	
D100367	Ressources MSV 2007 Inc.		FA09NM	CAOR	10 720 056	10 720 056	
D100367	Ressources MSV 2007 Inc.		FA09IM	PRPA	22 000 000	17 233 507	
D120864	Richard Pelletier & Fils Inc.		PSIFFR	PRET	1 125 000	1 145 092	
D114308	Rio Tinto Alcan inc.		AR28MG	PRSI	165 000 000	165 000 000	
D123389	Rocvale produits de béton inc.		RF08FR	GARP	557 750	550 750	
D114679	Rosario Polier inc.		PSIFIN	PRSI	1 250 000	1 250 000	
D122406	Rudask inc		RF08FR	PRET	950 000	807 500	
D115882	S.C. Johnson et Fils, Itée		PASIJN	PRSI	4 000 000	3 571 272	
D122682	S.P.I. Sécurité inc. et Gestion Masodrom inc.		RF08FR	PRET	2 000 000	2 000 000	
D121897	Salaison Alpha Ltée		RF08FR	GARP	280 000	280 000	
D122081	Salelozzi inc.		RF08FR	PRET	400 000	400 000	
D122092	Salelozzi inc.		RF08IN	PRET	250 000	250 000	
D124915	Salelozzi Inc.		RF08FR	PRET	300 000	300 000	
D121835	SCIERIE CARRIERE LTÉE		PSIFIN	PRSI	1 300 000	1 235 005	
D115781	Scierie coopérative de Saint-Camille, coopérative de solidarité		PSIFIN	GARP	71 400	60 974	
D114872	Scierie Gauthier Itée		PSIFIN	PRET	373 000	373 000	
D115699	Scierie Gauthier Itée		PSIFFR	GAEF	800 000	800 000	
D117285	Scierie Gauthier Itée		PSIFFR	PRET	600 000	600 000	
D124215	Scierie Girard inc.		RF08SI	PRET	2 300 000	2 300 000	
D115023	Scierie La Patrie inc.		PSIFFR	PRET	400 000	389 008	
D115166	Scierie St-Fabien inc.		PSIFIN	PRSI	189 000	176 202	
D119440	Scierie St-Fabien inc.		PSIFIN	GARP	150 000	137 500	
D116507	Scierie Sutherland inc.		PSIFIN	GARP	241 502	245 323	
D116722	Scierie Sutherland inc.		PSIFFR	PRET	100 000	94 180	
D115917	Scierie Tech inc.		PSIFFR	PRET	500 000	240 000	
D116187	Scierie Tech inc.		PSIFIN	PRSI	347 500	180 190	
D119275	Scierie V.O.G. Inc.		PSIFIN	PRSI	2 400 000	1 335 280	
D114820	Scierie West Brome inc.		PSIFFR	PRET	1 500 000	1 160 717	
D117982	Séchoirs à bois St-Roch Inc. (Les)		PSIFFR	PRET	75 000	65 909	
D121278	Séchoirs Kingsley Falls inc.		PSIFFR	PRET	400 000	400 000	
D122567	Sécurité GMR inc. et 9135-5214 Québec inc.		RF08FR	PRET	250 000	231 481	
D120950	Service Alimentaire Desco inc.		RF08FR	GARP	252 000	250 950	
D124606	Service de pneus Polvin Itée et 9020-2938 Québec inc.		RF08FR	PRET	1 000 000	846 430	
D125702	Service d'encadrement J.P. Ulrich Cadres Discovery inc.		RF08RE	GARP	250 000	250 000	
D124162	Service d'entretien Carbos inc.		RF08FR	GAEF	252 000	31 500	
D123156	Service d'équipement G.D. inc. et 9189-9138 Québec inc.		RF08FR	PRET	500 000	482 460	
D121373	Service sérographique professionnel S.S.P. inc.		RF08RE	GARP	390 430	392 883	
D121944	Service sérographique professionnel S.S.P. inc.		RF08FR	PRET	200 000	205 648	
D115763	Services Bolsmax inc.		PSIFIN	PRSI	900 000	900 000	
D115154	Services forestiers Amec Inc.		PSIFFR	PRET	150 000	115 000	
D121920	Services Nollifex inc.		RF08FR	GARP	350 000	350 000	
D113537	SGL Canada inc.		PASIJN	PRSI	2 800 000	2 800 000	
D122752	Shermag inc.		RF08SI	PRET	4 500 000	3 274 950	
D121371	SIGMA INDUSTRIES INC., RENÉ MATÉRIAUX COMPOSITES LTÉE, PMS-TECH INC., FARO		RF08FR	PRET	5 000 000	5 000 000	
D122446	Silicium Bécancour inc.		RF08FR	PRET	25 000 000	25 456 685	
D119062	Slou, Normand		PSIFIN	PRSI	100 000	90 000	
D121329	Société de Développement Économique et Industriel de Chandler		GASP	PRTE	10 322 755	8 648 381	
D121437	Société de gestion Béginnois inc.		PSIFIN	PRSI	500 000	500 000	
D101417	Société d'habitation et de développement de Montréal		AR28MF	GAEF	70 000 000	36 314 349	
D109211	Société d'ingénierie et de construction Stebbins du Canada limitée		GASP	PRET	1 043 319	521 960	
D051616	Société du patrimoine Angus		ART7P2	PRET	880 000	742 572	
D051616	Société du patrimoine Angus		ART7P2	PRET	517 428	543 470	
D102775	Société du patrimoine Angus		AR28MF	PRET	10 000 000	10 000 000	
D118196	SOCIÉTÉ EN COMMANDITE PROLAM		PSIFIN	PRSI	1 000 000	1 000 000	
D105019	Solarium de Paris Inc.		FA00IN	PRSI	250 000	55 555	
D119357	Solarium Seitech inc.		PSIFIN	PRSI	150 000	137 500	
D124156	Solstice CNC inc.		RF08FR	PRET	500 000	500 000	
D117870	Solution prestige panel inc.		PSIFFR	GAEF	125 000	97 500	
D117871	Solution prestige panel inc.		PSIFFR	PRET	150 000	130 000	
D121571	SOLUTIONS DE CONSTRUCTION TECHNOLOGIQUE TBS 2009 INC.		PSIFFR	PRET	194 000	194 000	
D121719	Solutions de reconnaissance Rideau inc.		RF08FR	PRET	2 000 000	1 250 000	
D122173	Solutions IP Incoel-GH inc.		RF08RE	GARP	250 000	234 375	
D101570	SONACA NMF CANADA INC.		FA00IN	PRSI	3 000 000	1 980 000	
D116429	SONACA NMF CANADA INC.		PASIJN	PRSI	2 000 000	1 156 555	
D108728	Soucy International Inc., Soucy Techno Inc., Soucy Plastiques Inc., Soucy R		PASIJN	PRSI	3 012 338	2 878 938	
D116715	Soucy International Inc., Soucy Techno Inc., Soucy Plastiques Inc., Soucy R		PASIJN	PRSI	4 700 000	2 727 489	
D121703	Soudure Boucherville inc.		RF08FR	PRET	500 000	500 000	
D123046	Spectube inc.		RF08FR	PRET	500 000	500 000	
D033836	Station Mont Tremblant Société en commandite		ART7S1	PRTE	4 300 000	4 300 000	
D045333	Station Mont Tremblant Société en commandite		ART7S1	PRTE	1 800 000	1 800 000	
D049411	Station Mont Tremblant Société en commandite		ART7P2	PRET	878 466	878 466	
D049411	Station Mont Tremblant Société en commandite		ART7P2	PRSI	13 762 647	12 884 181	
D124069	Station Touristique Massif du Sud (1993) inc. et 9169-2087 Québec inc.		RF08FR	PRET	500 000	290 000	
D123324	Stedfast inc.		RF08FR	PRET	980 000	980 000	
D121143	St-Félien Diesel (1988) inc.		RF08FR	PRET	300 000	300 000	
D123683	Strategis International inc.		RF08FR	PRET	1 000 000	933 333	

Financements complémentaires :


Investissement Québec RÉGULIER FINANCIER POPULAIRE		Nom de l'entreprise		Programme (D)	Interv. Financière (C)	Montant autorisé (A)	Risque	Prov. Totale (B)
Numéro de dossier								
D116518	2844249 Canada Inc.			EX00	GAEF	75 000	75 000	
D031229	2845-0245 QUEBEC INC. (Club Golf St-Michel-des-Saints)			INT0	CAOR	100 000	74 506	
D122387	2858-3334 Quebec inc.			RL05	GARP	180 000	175 968	
D050564	2870258 CANADA INC. (MANCO-DOMPLEX)			IN06	GARP	720 000	137 404	
D124073	2904802 Canada inc.			CR00	GARP	376 000	158 882	
D109938	2954-7940 Quebec Inc.			CRO0NE	GARP	26 744	29 418	
D109940	2964-7940 Quebec Inc.			CRO0NE	GARP	27 364	30 100	
D107975	2955-3138 Québec inc.			EX00	GAEF	350 000	175 000	
D1115817	2982897 Québec inc.			EX00	GAEF	625 000	47 502	
D122562	3020088 Canada inc.			CR00	GARP	99 840	40 704	
D123344	3070352 Canada inc.			CI00	PRET	500 000	500 000	
D114505	3088-3524 Québec inc.			IT00	GARP	320 000	113 600	
D123781	3088-3524 Québec inc.			CR00	GARP	120 000	96 000	
D104831	3089-8522 Québec inc.			IN00	PRPA	305 000	115 700	
D114885	3089-8522 Québec inc.			AS00	GARP	75 000	35 000	
D124760	3089-8522 Québec inc.			IN00	GARP	275 380	255 793	
D112878	3094-8137 Québec inc. (Bagel Tradition L. Café)			IN00	GARP	297 500	144 936	
D120586	3133591 Manitoba Liée			SK08	PRET	230 000	201 250	
D120780	3173879 Canada inc. et 7070551 Canada inc.			RL05	GARP	374 000	314 587	
D118833	3371611 Canada inc.			CI00	GARP	175 000	94 350	
D108001	3395871 Canada inc.			EX00	GAEF	225 000	130 480	
D110963	3395871 Canada inc.			FR00	PRET	150 000	108 388	
D120548	3483134 Canada inc. (PCMS Conseil)			IT00	GARP	280 000	60 800	
D122658	3484734 Canada inc.			IN00	GARP	352 800	343 059	
D122691	3484734 Canada inc.			EX00	GAEF	50 000	50 000	
D118880	3523462 Canada inc.			AS00	GARP	980 000	805 000	
D118270	3596761 Canada inc.			IN00	GARP	822 500	771 750	
D119409	3683001 Canada inc.			FR00	GARP	70 000	64 187	
D120919	3698785 Canada inc.			CI00	PRET	50 000	50 000	
D116291	36Plix inc.			EX00	GAEF	75 000	22 050	
D116292	36Plix inc.			IN00	GARP	175 000	91 057	
D116417	3764605 Canada inc.			EX00	GAEF	120 000	60 000	
D110052	377472 Canada inc. et 7066201 Canada inc.			IN00	GARP	420 000	294 000	
D116499	3777472 Canada inc.			EX00	GAEF	180 000	74 000	
D121670	3777472 Canada inc.			CI00	GARP	220 000	196 426	
D112754	3784436 Canada inc.			EX00	GAEF	175 000	138 500	
D115047	3784436 Canada inc.			IN00	GARP	80 500	47 917	
D122050	3861392 Canada inc.			CR00	GARP	200 000	200 000	
D123392	3888061 Canada inc.			CR01AT	GARP	193 600	106 836	
D116400	3911781 Canada Ltd			EX00	GAEF	160 000	78 400	
D117895	3Vista Corporation			CR00	GARP	77 600	52 939	
D115432	4065336 Canada inc. et PG Solutions corporatives et forestières liée			AS00	GARP	150 000	116 587	
D124824	4065336 Canada inc. et PG Solutions corporatives et forestières liée			AS00	GARP	675 000	675 000	
D118821	4094611 Canada inc.			IT00	GARP	240 000	120 000	
D124832	4094611 Canada inc.			IN00	GARP	280 000	212 565	
D118054	4124766 Canada inc.			RL05	GARP	810 000	607 500	
D107890	4136403 CANADA INC.			INVE	PRPA	143 079	110 416	
D107011	4145275 Canada inc.			AS00	GARP	975 000	182 813	
D107877	4157702 Canada inc.			IN00	GARP	300 000	183 625	
D115574	4185500 Canada inc.			IT00	GARP	240 000	157 023	
D108826	4170083 Canada inc. (Carbotech International)			EX00	GAEF	750 000	370 002	
D115630	4170083 Canada inc. (Carbotech International)			IN00	GARP	179 200	60 342	
D118215	4170083 Canada inc. (Carbotech International)			IN00	GARP	286 000	90 084	
D116993	4390725 Canada inc.			CI00	GARP	120 000	76 000	
D114855	4392494 CANADA INC. (f.a.s.r.s. Accessoires Claudia)			CR00	GARP	50 400	15 400	
D118947	4432398 Canada inc.			RL05	GARP	900 000	800 000	
D116559	6090828 Canada inc.			IN00	GARP	64 230	40 679	
D116560	6090826 Canada inc.			EX00	GAEF	100 000	100 000	
D114052	6227945 Canada inc.			EX00	GAEF	150 000	73 500	
D116917	6227945 Canada inc.			CI00	GARP	100 000	47 056	
D118884	6356036 Canada inc.			FR00	PRET	750 000	575 000	
D118892	6356036 Canada inc.			IN00	PRET	225 000	172 500	
D110580	6384390 Canada inc.			IN00	GARP	189 000	117 339	
D111645	6384390 Canada inc.			IN00	GARP	161 000	145 398	
D112498	6384390 Canada inc.			EX00	GAEF	75 000	66 122	
D119798	6384390 Canada inc.			EX00	PRET	75 000	52 824	
D117096	6405584 Canada inc.			FR00IM	PRET	1 400 000	1 286 948	
D112159	6429343 Canada inc.			IN00	GARP	175 000	113 913	
D118541	6466974 Canada inc.			CR00	GARP	58 000	15 359	
D118857	6466974 Canada inc.			EX00	GAEF	150 000	100 000	
D117956	6482068 Canada inc.			EX00	GAEF	500 000	244 976	
D117967	6482068 Canada inc.			IN00	PRET	200 000	129 167	
D119631	6484028 Canada inc.			AS00	GARP	300 000	207 500	
D114839	6744109 Canada inc.			EX00	GAEF	125 000	117 500	
D119145	6785786 Canada inc.			CI00	PRPA	120 000	123 681	
D118287	6820263 Canada inc.			RL05	PRET	1 500 000	1 507 212	
D1122153	6826002 Canada inc.			EX00	GAEF	50 000	10 000	
D124396	6943977 Canada inc.			IN00	GARP	510 000	506 126	
D119369	7020040 Canada inc.			IT00	PRPA	550 000	423 962	
D120284	7055691 Canada inc.			IN00	GARP	888 500	860 679	
D120309	7071566 Canada inc.			IN00	GARP	495 000	319 688	
D123219	7142757 Canada inc.			IN00	PRTE	12 994	10 828	
D114494	8D Technologies Inc.			CR01AT	PRET	125 000	71 245	
D111655	9000-2619 Québec inc.			IN00	GARP	433 800	300 393	
D110780	9008-6760 Québec inc.			EX00	GAEF	75 000	19 083	
D110780	9008-6760 Québec inc.			IN00	GARP	300 000	277 500	
D124678	9010-3288 Québec inc.			IN00	GARP	175 000	137 083	
D115570	9015-4931 Québec inc.			CR00	GARP	89 600	116 400	
D118555	9015-5084 Québec inc. (Goudron)			IN00	PRET	125 000	108 973	
D120217	9021-9171 Québec inc.			CR01AT	GARP	433 800	300 393	
D115240	9031-1671 Québec inc.			EX00	GAEF	75 000	19 083	
D124398	9031-1671 Québec inc.			IN00	GARP	175 000	137 083	
D120777	9032-6000 QUEBEC INC.			CR00	GARP	89 600	116 400	
D117328	9033-8476 Québec inc.			IT00	GARP	125 000	108 973	
D117508	9038-8041 QUEBEC INC.			CR00	GARP	93 440	26 070	

Investissement Québec ACTIVITÉS FINANCIÈRES PROFITABLES		Nom de l'entreprise		Programme (D)	Interv. Financière (C)	Montant autorisés (A)	Risque	Prov. Totale (B)
Numéro de dossier								
D109664	9044-3755 Québec inc.			IN00	GARP	187 500	140 611	
D121781	9045-2855 Québec inc.			IN00	GARP	213 750	170 307	
D116984	9051-4811 Québec inc.			IN00	GARP	300 000	260 001	
D118734	9051-4811 Québec inc.			IN00	GARP	322 500	267 145	
D124674	9052-4487 Québec inc.			RL05	GARP	239 400	239 400	
D121184	9053-0874 Québec inc.			IN00	GARP	135 000	58 246	
D122655	9053-0874 Québec inc.			EX00	GAEF	200 000	128 950	
D116191	9053-7390 Québec inc.			IN00	PRET	50 000	31 667	
D111272	9054-6425 Québec inc.			IT00NE	GARP	264 000	194 974	
D120393	9055-7588 Québec inc. (Bio Spectra)			CR00	GARP	112 000	89 600	
D120512	9055-7588 Québec inc. (Bio Spectra)			CR00IM	GARP	182 025	138 519	
D123495	9055-7588 Québec inc. (Bio Spectra)			FR00	GARP	280 000	280 000	
D125243	9055-7588 Québec inc. (Bio Spectra)			CR00	GARP	100 800	36 000	
D116380	9062-5179 Québec inc.			IN00	PRET	100 000	52 063	
D113574	9063-8107 Québec inc.			IN00	GARP	60 000	15 454	
D117693	9068-6767 Québec inc.			FR00	PRPA	300 000	181 250	
D120751	9068-6767 Québec inc.			EX00	GAEF	247 500	194 700	
D120783	9068-6767 Québec inc.			CR00	GARP	328 000	262 400	
D124180	9068-6767 Québec inc.			IN00IM	GARP	95 200	95 200	
D125041	9068-6767 Québec inc.			CR00	GARP	200 000	150 400	
D103876	9071-5822 Québec inc. (Collection Landry)			DPME	PRET	50 000	6 940	
D103876	9071-5822 Québec inc. (Collection Landry)			DPME	PRET	39 425	38 165	
D122543	9072-1341 Québec inc.			CR01AT	GARP	54 240	43 392	
D114011	9073-5604 Québec inc. et Les Industries Bernard & fils ltée			IN00	GARP	1 520 000	1 207 542	
D101557	9075-6347 Québec inc.			EX00	PRET	62 963	52 465	
D101616	9075-6347 Québec inc.			IN00	PRET	87 037	72 577	
D105786	9075-6347 Québec inc.			IN00	PRPA	700 000	784 087	
D116020	9077-7152 Québec inc. (Espace Immobilier)			TO00	GARP	1 800 000	1 800 000	
D109680	9081-3924 Québec inc.			IN00	GARP	248 300	189 481	
D121338	9083-2254 Québec inc.			FR00	GARP	105 000	105 000	
D108100	9084-6066 Québec inc.			IN00	GARP	75 000	60 610	
D105831	9085-0900 Québec inc. (Scierie Wickham)			FR00	PRPA	100 000	46 325	
D113974	9085-8598 Québec inc. (Outils Jetcut)			IN00	GARP	223 000	197 730	
D124184	9085-8598 Québec inc. (Outils Jetcut)			FR00	PRET	250 000	125 000	
D117108	9086-3010 QUÉBEC INC. (PLASTILAB TECHNOLOGIES)			IN00	GARP	455 000	432 250	
D117109	9086-3010 QUÉBEC INC. (PLASTILAB TECHNOLOGIES)			IN00	GARP	192 641	137 646	
D123049	9088-7233 Québec inc.			CR00	GARP	208 000	130 435	
D125720	9088-9148 Québec inc.			CR00	GARP	59 200	59 200	
D110180	9090-1588 Québec inc. (Fabrique Plus)			IN00	GARP	70 770	1 180	
D114473	9090-8708 Québec inc.			IN00	GARP	240 000	180 534	
D121274	9090-8708 Québec inc.			CR01AT	GARP	160 000	67 104	
D108138	9095-0965 Québec inc.			CR00	GARP	72 216	71 789	
D108139	9095-0965 Québec inc.			CR00NE	GARP	114 658	18 979	
D106427	9095-8604 Québec inc. (Volfi Textiles)			IN00	GARP	122 301	16 029	
D117701	9097-7034 Québec inc. (Produits d'acier Nordic International)			EX00	GAEF	120 000	120 000	
D105483	9098-5189 Québec inc. (LES TEINTURIERS GLOBAL FINISHING MILLS)			IN00	PRPA	800 000	209 259	
D105802	9098-5189 Québec inc. (LES TEINTURIERS GLOBAL FINISHING MILLS)			EX00	GAEF	350 000	171 500	
D113957	9098-5189 Québec inc. (LES TEINTURIERS GLOBAL FINISHING MILLS)			FR00	PRPA	350 000	353 682	
D115070	9100-3954 Québec inc.			IN00	GARP	56 250	41 060	
D106551	9100-5207 Québec inc. Verre Décoré International			DPMECL	GARP	100 000	78 814	
D107720	9101-5594 Québec inc.			IN00	PRPA	260 000	165 539	
D106557	9101-3549 Québec inc.			DPMECL	GARP	42 240	3 402	
D114848	9102-1402 Québec inc.			IN00	GARP	52 150	48 997	
D111359	9104-4289 Québec inc.			IN00	GARP	75 000	7 502	
D106519	9104-7258 Québec inc.			DPME	PRET	85 000	1 805	
D113990	9106-5503 Québec inc.			IN00	GARP	52 000	32 541	
D116997	9106-3503 Québec inc.			FR00	GARP	50 400	40 237	
D118066	9108-6472 Québec inc.			EC02CO	GAEF	195 000	58 500	
D112647	9108-9476 Québec inc.			CR00	GARP	53 168	842	
D116399	9107-9855 Québec inc.			IT00	GARP	75 000	53 750	
D113470	9108-3279 Québec inc.			IN00	GARP	233 750	180 635	
D109916	9109-3831 Québec inc.			IN00	GARP	250 000	66 462	
D111838	9109-3831 Québec inc.			EX00	GAEF	150 000	132 502	
D116941	9109-3831 Québec inc.			FR00	GARP	125 000	65 943	
D119877	9109-3831 Québec inc.			IN00IM	GARP	175 000	131 250	
D125082	9109-3831 Québec inc.			EX00RD	GARP	151 875	58 320	
D116446	9109-5760 Québec inc.			CR00	GARP	308 000	262 740	
D105356	9111-2557 Québec inc.			IN00	PRPA	219 000	318 179	
D115441	9113-3694 Québec inc.			IN00	PRPA	75 000	58 158	
D124213	9115-4393 Québec inc.			RL05	GARP	455 000	453 162	
D121311	9118-1032 Québec inc.			FR00	GARP	87 500	39 584	
D113604	9118-5189 Québec inc.			IN00	GARP	150 000	112 332	
D119569	9118-5447 Québec inc. (Sportect)			CR00	GARP	225 600	42 777	
D115523	9120-3406 Québec inc.			AS00	GARP	126 000	70 875	
D122652	9120-7951 Québec inc.			RL05	GARP	399 000	371 941	
D125162	9121-7976 Québec inc.			IN00	GARP	112 500	112 500	
D117179	9122-9654 Québec inc.			TO00	GARP	385 000	375 649	
D124035	9122-2786 Québec inc.			IN00	GARP	266 000	266 000	
D125016	9122-4279 Québec inc.			IN00	PRET	600 000	604 919	
D106068	9123-0839 Québec inc.			DPMECL	PRET	25 000	8 681	
D108793	9125-4268 QUÉBEC INC.			IN00	PRET	150 000	87 179	
D117098	9127-2021 Québec inc.			CI00	PRET	150 000	62 500	
D123937	9130-5789 Québec inc.			CR00	GARP	527 080	527 080	
D111139	9132-1430 Québec inc.			EX00	GAEF	150 000	135 221	
D118411	9132-1430 Québec inc.			IN00	GARP	455 000	362 749	
D121219	9137-2458 Québec inc.			IN00	GARP	87 500	27 225	
D118498	9137-2458 Québec inc.			IN00	GARP	119 000	111 917	
D121610	9138-1616 Québec inc. et 9204-5010 Québec inc.			IN00	GARP	882 000	289 512	
D123213	9138-1616 Québec inc. et 9204-5010 Québec inc.			EX00	GAEF	250 000	185 000	
D113160	9139-3991 Québec inc.			IN00	GARP	510 000	444 833	
D113161	9139-3991 Québec inc.			IN00	GARP	450 000	277 500	
D117635	9141-4367 Québec inc.			IN00	GARP	90 000	66 171	
D119541	9144-0206 Québec inc.			CR00	GARP	148 000	54 400	
D115361	9147-9279 Québec inc.			-PSPE	PRET	250 000	250 000	
D115562	9148-3537 Québec inc.			EX00	GAEF	50 000	50 000	
D115563	9148-3537 Québec inc.			CI00	GARP	120 000	52 000	
D124408	9148-3537 Québec inc.			CR00	GARP	71 200	28 640	

Investissement Québec ACTIVITÉS FINANCIÈRES PROFILÉES		Nom de l'entreprise	Programme (D)	Interv. Financière (C)	Montant autorisé (A)	Risque	Prov. Totale (B)
Numéro de dossier							
D118240	9148-5811 Québec Inc.		IN00	GARP	2 380 000	2 201 500	
D123464	9148-6811 Québec Inc.		IN00	GARP	1 137 500	1 137 500	
D123978	9148-6811 Québec Inc.		IN00IM	GARP	262 500	262 500	
D119177	9150-2724 Québec Inc.		RL05	PRET	165 000	165 000	
D114614	9151-1683 Québec Inc.		CR00	GARP	50 000	51 745	
D115038	9151-1683 Québec Inc.		CR00	GARP	214 400	181 962	
D115708	9151-8886 Québec Inc.		IN00	GARP	157 500	133 818	
D115483	9155-9163 Québec Inc. et Les Placements Larose & Bissonnette Inc.		IN00	GARP	185 000	167 408	
D111965	9156-9640 Québec Inc.		IN00	GARP	950 000	936 203	
D112638	9157-4723 Québec Inc. (Au bois vert)		AS00	GARP	175 000	151 665	
D115390	9157-5819 Québec Inc.		PSPE	GARP	206 500	159 013	
D111657	9157-5516 Québec Inc.		EX00	GAEF	75 000	42 877	
D115305	9158-6743 Québec Inc.		TO00	GARP	217 000	188 450	
D112313	9160-2110 Québec Inc.		TO00	GARP	1 425 000	1 201 202	
D115851	9160-2110 Québec Inc.		TO00	GARP	99 831	78 137	
D115075	9162-2233 Québec Inc.		EX00	GAEF	75 000	61 124	
D116600	9162-2233 Québec Inc.		CI00	GARP	176 000	137 294	
D116600	9162-2233 Québec Inc.		CI00	PRTE	12 138	9 035	
D116803	9162-2233 Québec Inc.		AS00	GARP	154 000	84 700	
D116803	9162-2233 Québec Inc.		AS00	PRTE	12 138	9 035	
D125007	9162-2233 Québec Inc.		EX00RD	GARP	180 000	144 000	
D125008	9162-2233 Québec Inc.		EX00RD	GARP	180 000	48 085	
D113751	9163-1044 Québec Inc.		IN00	GARP	252 320	214 521	
D113955	9164-5689 Québec Inc.		IN00	GARP	1 860 000	2 041 488	
D119611	9167-5973 Québec Inc.		IN00	PRET	240 000	169 400	
D118999	9168-9406 Québec Inc.		IN00	GARP	175 000	118 929	
D117051	9171-4832 Québec Inc. 9135-2161 Québec Inc. et 9134-7686 Québec Inc.		IN00	PRET	500 000	551 274	
D117052	9171-4832 Québec Inc. 9135-2161 Québec Inc. et 9134-7686 Québec Inc.		CI00	PRET	75 000	76 140	
D115490	9172-4880 Québec Inc.		IN00	GARP	500 000	443 501	
D115612	9172-4880 Québec Inc.		IN00	GARP	75 000	61 954	
D120254	9174-0340 Québec Inc.		CR00	PRET	74 800	43 864	
D115481	9177-3325 Québec Inc.		IN00	GARP	1 450 000	1 266 893	
D120470	9176-5574 Québec Inc.		CR00	GARP	160 000	160 000	
D116873	9176-9503 Québec Inc.		CR00	GARP	384 000	350 240	
D119327	9176-9503 Québec Inc.		IN00IM	PRET	125 000	93 750	
D115870	9179-5736 Québec Inc.		RL05	GARP	125 000	99 001	
D116170	9180-1134 QUÉBEC INC. ET GROUPE BENNETT FLEET INC.		RE00	GARP	500 000	550 000	
D115230	9180-3445 Québec Inc.		RL05	GARP	275 000	210 442	
D117559	9181-9888 Québec Inc.		IN00	GARP	291 200	279 817	
D118286	9183-7112 Québec Inc.		RL05	GARP	700 000	659 423	
D118456	9183-7112 Québec Inc.		TO00	GARP	100 000	92 833	
D116512	9184-7228 Québec Inc.		IN00	GARP	56 000	38 421	
D117524	9189-6218 Québec Inc.		TO00	GARP	2 770 500	2 645 284	
D118007	9191-1289 Québec Inc.		CI00	GARP	240 000	35 824	
D117855	9191-6023 Québec Inc.		IN00	GARP	1 000 000	1 000 000	
D123266	9191-6023 Québec Inc. Sarnec, Électronique Inc. et Les Industries Steeltek International		IN00IM	PRET	200 000	172 500	
D120355	9193-4133 Québec Inc.		EX00	GAEF	54 000	54 000	
D118674	9193-9645 Québec Inc.		IN00	GARP	112 500	98 779	
D121226	9203-3952 Québec Inc.		AS00	PRET	1 000 000	983 333	
D122007	9204-9536 Québec Inc.		ME00	GARP	630 000	618 206	
D123957	9208-5828 Québec Inc.		IN00	GARP	352 800	348 982	
D124782	9208-5828 Québec Inc.		IN00	GARP	425 600	342 460	
D122358	9212-5749 Québec Inc.		CR00CM	GARP	552 000	235 075	
D124192	9213-5870 Québec Inc.		IN00	GARP	350 000	296 100	
D124588	9214-3072 Québec Inc.		IN00	GARP	269 500	266 267	
D125038	9217-7542 Québec Inc.		RL05	GARP	280 000	280 000	
D114043	À la fin, Coop de travail Brassicole		ES02CO	PRET	30 000	28 750	
D124576	A S Composite Inc.		CR00	GARP	112 000	89 600	
D112030	A. Thérien & Fils Inc.		EX00	GAEF	100 000	55 000	
D120657	A. T. L'VISION INC. ET VISION R-4 CANADA		IN00	GARP	295 400	295 400	
D034950	A. R. T. L'VISION INC. ET VISION R-4 CANADA		PA0T	PRET	100 000	96 979	
D117669	Abattoirs Abramov Inc.		IN00	PRET	200 000	208 856	
D122405	Abiass Inc.		IN00	GARP	875 000	875 000	
D116407	ABIPA CANADA INC.		FR00	GARP	500 000	250 000	
D101154	ABK-Gaspésie Inc.		EX00	GAEF	120 000	27 803	
D104136	ABK-Gaspésie Inc.		CJ01	CAPR	171 229	171 229	
D104136	ABK-Gaspésie Inc.		CJ01	PRPA	500 000	67 382	
D123789	Abriab Inc.		CR00	GARP	120 000	9 838	
D114721	Académie des langues de Trois-Pistoles et Centre d'accueil, de développement et de formation		ES02OB	PRET	75 000	70 625	
D111570	Acier Fastech Inc.		IN00	GARP	133 000	58 563	
D117156	Acier Fastech Inc.		IN00	GARP	335 000	313 940	
D117648	Acier Fastech Inc.		IN00	GARP	77 000	60 834	
D122704	Acier Irony-Lab Inc.		FR00	GARP	140 000	140 000	
D115378	Acier Limac (2007) Inc.		RL05	GARP	52 500	42 410	
D115521	Acier Midland 2007 Inc.		EX00	GAEF	200 000	15 000	
D124860	Acier Rive-Nord Inc.		CR00	GARP	124 000	124 000	
D117178	Aclam Inc.		RL05	GARP	70 000	48 617	
D124945	Acquisio Inc.		EX00RD	GARP	288 000	230 400	
D118131	Acquo B05 Inc.		IN00	GARP	280 000	228 603	
D119289	Acquo B05 Inc.		IN00	GARP	654 500	420 000	
D122824	ADCOM Construction Inc.		CR00	GARP	285 680	178 096	
D118817	Adgil Design Inc.		EX00	GAEF	50 000	33 500	
D104683	Administration LVER Inc.		CI00	PRTE	418 081	255 500	
D123352	ADNM INTERNATIONAL INC.		EX00RD	GARP	119 700	95 760	
D121157	ADP Conteneurs Inc.		CR00	GARP	56 000	16 443	
D108878	Adveo Technologies Inc.		PRET	PRET	125 000	45 075	
D116654	Advitech Inc.		IT00NE	GARP	312 707	230 808	
D052605	AEF Global Inc.		IT96	PRPA	800 000	395 000	
D112939	AEGERA THERAPEUTIQUE INC.		CR00	GARP	168 676	61 887	
D107826	Aéroport International de Mont-Tremblant Inc.		CBIO	PRPA	7 000 000	7 250 514	
D112297	Aéroport International de Mont-Tremblant Inc.		IN00	GARP	210 000	100 000	
D123654	AFC Amérique du nord Inc.		TO00	GARP	63 000	25 296	
D117751	Affilia Solutions Inc.		IN00	GARP	150 000	140 000	
D105757	Agrinov, coopérative agro-alimentaire		CI00	PRPA	300 000	321 248	
D118414	Aide - Maison Vallée de la Matapédia		EC02CO	PRET	2 500 000	2 398 865	
D114275	Air Data Inc.		EC02OH	GARP	505 420	466 514	
			CI00	PRPA	651 681	440 461	

Investissement Québec INCULCER FINANCER PROTEGER		Nom de l'entreprise		Programme (D)	Interv. Financière (C)	Montant autorisé (A)	Risque	Proy. Totale (B)
Número de dossier								
D103412	Airsolid Inc.			DPME	GARP	100 000	11 711	
D112463	Airsolid Inc.			IN00	GARP	75 000	52 619	
D118082	Air-Terre Équipement Incorporée			IN00	PRET	1 000 000	833 333	
D118142	Ajustage mécanique P. Blodreau Inc.			RL05	GARP	175 000	175 000	
D115415	Albert Perron Inc.			EX00	GAEF	1 500 000	102 963	
D118221	Albert Perron Inc.			IN00	GARP	100 000	91 112	
D123248	Albert Perron Inc.			CR01AT	GARP	274 620	274 620	
D125193	Albert Perron Inc.			CR01AT	GARP	271 588	271 588	
D123343	Aethia Biothérapeutiques Inc.			CR09MC	PRET	535 000	374 740	
D110889	Algolith Inc.			CR00	PRPA	200 000	145 833	
D123485	Algolith Inc.			CR00	GARP	376 000	287 519	
D046987	Alimentation coop du Kamouraska			ENC002	PASO	45 575	45 575	
D106812	Alimentation Coop La Pocatière			EC02CO	GARP	375 340	95 762	
D107063	Alimentation Coop La Pocatière			EC02CO	PRET	125 000	74 056	
D111783	Alimentation Coop Port-Carlier			EC02CO	GARP	630 000	595 130	
D111784	Alimentation Coop Port-Carlier			EC02CO	PRET	400 000	310 000	
D110491	Alimentation Coop Port-Carlier			ES02CO	PRET	100 000	104 353	
D109182	Alimenteurs Orientech Inc.			FR00	PRPA	200 000	16 681	
D117861	Alimenteurs Orientech Inc.			EX00	GAEF	150 000	45 000	
D124279	Alimenteurs Orientech Inc.			CR00NE	GARP	240 000	192 000	
D124281	Alimenteurs Orientech Inc.			CR00	GARP	240 000	168 771	
D123939	ALIMENTS EXPRESO INC.			CR00	GARP	348 780	348 780	
D117227	ALIMENTS MOPIRE INC.			EX00	GAEF	1 500 000	367 500	
D1117479	Aliments Sweet Vallée Inc.			CR00	PRPA	70 000	73 926	
D117480	Aliments Sweet Vallée Inc.			EX00	GAEF	125 000	114 000	
D118411	ALIMENTS VEGMAT INC.			CR00	PRPA	180 000	129 600	
D118589	Allages Atik Inc.			EX00	GAEF	120 000	108 000	
D110036	Allianz Madvac Inc.			AS00	PRET	2 500 000	2 244 878	
D113869	Allianz Madvac Inc.			IN00	PRET	425 000	413 194	
D114077	Allianz Madvac Inc.			EX00	GAEF	2 000 000	2 000 000	
D116688	Allianz Madvac Inc.			IN00	PRET	600 000	363 889	
D120917	ALLIGACOM INC.			CR00	GARP	211 040	168 832	
D122339	ALLIGACOM INC.			CR00	GARP	210 000	210 000	
D120066	Alma Soudure Fabrication Inc.			IN00	GARP	974 993	869 369	
D114637	Alpta Expo Inc.			EX00	GAEF	82 500	46 750	
D112688	ALPHACASTING INC.			EX00	GAEF	300 000	267 129	
D113358	ALPHACASTING INC.			FR00	GARP	210 000	13 125	
D115455	ALPHACASTING INC.			FR00	GARP	350 000	165 824	
D118528	ALPHACASTING INC.			CR00	GARP	315 000	210 000	
D113647	Alphonse Lepage Inc.			IN00	GARP	1 562 500	989 576	
D114286	Alphonse Lepage Inc.			IN00	GARP	1 020 000	714 000	
D120138	Alta Precision Inc.			CR00	GARP	247 081	247 061	
D124978	Alternative - Centregens			ES00OB	PRET	25 000	25 000	
D123830	Alternative - Centregens et Accès Transition Monterégie			EC02OB	GARP	90 000	82 500	
D112200	Alternatives Technologie Pharma Inc.			CR00	GARP	187 613	53 625	
D118081	Alternatives Technologie Pharma Inc.			EX00	GAEF	105 000	96 000	
D117044	Alternatives Technologie Pharma Inc.			CR00	GARP	132 000	85 500	
D119873	Alternatives Technologie Pharma Inc.			CR00	GARP	233 500	44 138	
D118870	Aluminium C. C. Inc.			RL05	GARP	210 000	115 421	
D115251	Amalgame-epigne Inc.			IT00	GARP	52 500	45 054	
D114088	AMARO INC.			RL05	GARP	780 000	426 600	
D104984	Ambria Biopharma Inc.			CR00	PRPA	9 000 000	8 960 615	
D118282	Amerpleas International Inc.			IN00	GARP	111 086	93 130	
D101161	AMH Canada Itée			EX06	GAEF	750 000	438 041	
D121918	AMP Drummond Inc.			IN00	GARP	122 500	109 579	
D125216	Amrikart ressource cybennétique Inc.			CR00	GARP	159 760	127 808	
D114789	Andy The-Anh Canada Inc.			CR00	PRPA	400 000	139 300	
D120749	Ani-mat Inc.			IN00IM	PRET	250 000	187 500	
D109790	ANODISATION & PEINTURE F.N.M. INC.			IN00	GARP	990 000	365 357	
D111983	Aquatech Services techniques des eaux Inc.			CR00	PRPA	150 000	50 000	
D113314	Abro-Fer Inc.			EX00	GAEF	400 000	196 000	
D115626	Arbro-Fer Inc.			IT00	GARP	200 000	48 356	
D120516	Archibald Inc.			IN00	GARP	401 800	401 800	
D120516	Archibald Inc.			IN00	GARP	163 100	155 333	
D120516	Archibald Inc.			IN00	GARP	31 500	23 870	
D115888	Armoben Inc.			IN00	GARP	185 500	15 708	
D119627	Armoben Inc.			IN00	GARP	100 000	80 952	
D121901	Armores etc... Inc.			IN00	GARP	192 500	181 042	
D114350	Armoires Fabricac Itée			IN00	PRET	1 000 000	416 655	
D119189	Armoitec 2008 Inc.			RL05	GARP	350 000	280 000	
D122445	ART Recherches et Technologies Avancées Inc.			OR00	GARP	455 800	456 800	
D109873	Assemblage et Sérigraphie les Moulins			ES02OB	PRET	50 000	40 000	
D120287	Assemblage et Sérigraphie les Moulins			ES00OB	PRET	40 000	40 000	
D120268	Assemblage et Sérigraphie les Moulins			EC02OB	GARP	25 000	17 500	
D112153	Association chasse et pêche Martin-Pêcheur Inc.			EC02OB	GARP	60 000	24 619	
D103245	Association coopérative d'Aupaluk			EC97	GARP	151 900	36 709	
D116541	Association coopérative de la collectivité de l'UQAM			EC02OB	GARP	172 250	151 856	
D051483	Association coopérative étudiante du Collège de Rosemont			EC97	PRET	57 590	8 329	
D115289	Association de chasse et pêche des nymphes Inc.			ES02OB	PRET	25 000	23 110	
D118119	Association des pêcheurs de la M.R.C. de Pabok Inc.			EC02OB	GARP	100 000	88 882	
D123540	Association des personnes handicapées de Lotbinière			ES00OB	PRET	100 000	100 000	
D108287	Association Garagone Inc.			EC02OB	GARP	55 250	16 013	
D114179	Atelier de mécanique Formida Inc.			EC02OB	GARP	196 000	173 249	
D107600	Atelier de meubles et de recyclage Ahuntsic-Cartierville			EC02OB	GARP	358 050	251 143	
D110876	Atelier de meubles et de recyclage Ahuntsic-Cartierville			ES02OB	PRET	50 000	40 548	
D108024	Atelier de soudure Rivières-du-Loup Inc.			IN00	GARP	250 000	121 143	
D117592	Atelier de soudure Rivières-du-Loup Inc.			IN00	GARP	250 000	195 833	
D110859	Atelier de trit des matières plastiques recyclables du Québec Inc.			ES02OB	PRET	55 000	25 594	
D115558	ATELIER DESPRÉS INC.			FR00	GARP	136 800	118 755	
D120203	ATELIER DESPRÉS INC.			IN00	GARP	308 700	291 476	
D113255	Atelier d'usinage Julien & Fils Inc.			IN00	GARP	101 500	39 211	
D112387	Atelier d'usinage Julien & Fils Inc.			EX00	GAEF	70 000	45 500	
D117163	Atelier d'usinage Megatech A.Q. Inc.			IN00	GARP	210 000	182 000	
D106372	Atelier industriel St-Jean (1980) Inc.			EC02OB	GARP	267 475	66 507	
D106584	Atelier industriel St-Jean (1980) Inc.			ES02OB	PRET	75 000	11 953	
D120509	Atelier M.G.			IN00	GARP	140 000	134 560	

Investissement Québec FACILITER. FINANCIER. POPULAIRE.		Nom de l'entreprise		Programme (D)	Interv. Financière (C)	Montant autorisé (A)	Risque	Prov. Totale (B)
Numéro de dossier								
D105229	Atelier ONMEC Inc.			DPMECL	GARP	100 000		20 245
D116107	Atelier Plastica Inc. et Gestion Plastica Inc.			IN00	GARP	350 000		300 035
D119848	Atelier U.S.H. Inc.			IN00	GARP	114 619		112 051
D118118	Ateliers B.D.G. Inc.			RL05	GARP	210 000		143 500
D123840	Ateliers P.M.G. Inc.			IT00	PRET	385 000		308 000
D122744	Atkins et Frères Inc.			IN00	GARP	300 000		165 799
D118292	Au pont de bois, Ébénisterie			ES0208	PRET	25 000		25 908
D027319	AUBERGE DU LAC ST-PIERRE INC. (L')			TOUR	PRSI	259 000		129 500
D105420	Auberge Handfield Inc.			IN00	GARP	350 000		246 983
D116928	Auberge La Cuillère à Pot Inc.			RL05	GARP	272 500		122 068
D111917	AUDIOKINETIC INC.			IT00NE	GARP	200 000		83 341
D111917	AUDIOKINETIC INC.			PRTE	PRET	12 500		12 500
D116106	AUDIOKINETIC INC.			IT00NE	PRET	10 000		10 000
D120132	Audisoft Technology Inc.			CR00	GARP	433 876		184 405
D121043	Audisoft Technology Inc.			IT00	PRET	500 000		160 000
D124090	Audisoft Technology Inc.			CR00	GARP	454 400		257 123
D121150	Autobus Fleur de Lys Inc. et Gestion Georges Morissette Inc.			IN00	GARP	645 000		631 563
D125900	Autobus Lion Inc.			CR00	GARP	76 000		76 000
D116770	Automatex Inc.			IN00	GARP	210 000		132 032
D123006	Automatex Inc.			CR00	GARP	280 000		227 500
D111905	Auvents Multiples Inc.			CR00	GARP	269 500		74 890
D120166	Auvents Multiples Inc.			AS00	PRET	690 000		194 531
D121013	Aux Champs d'Élisé François Inc.			IT00	PRET	113 000		88 953
D123470	Aux Champs d'Élisé François Inc.			IT00	GARP	70 000		59 268
D103410	Aux Joyeux Marmots			CR00	GARP	123 200		64 162
D125146	AV & R Vision & Robotiques Inc.			EX00RD	GARP	260 000		173 241
D117563	AVENTURES NORD-BEC STONEHAM			TO00	GARP	423 000		422 640
D116607	Aventures sur la route des fourures Inc.			TO00	PRET	122 500		93 576
D116756	Aventura Technologies Inc.			CR00	PRET	30 000		25 834
D120524	Aviva Inc.			FR00	GARP	1 400 000		1 020 833
D114867	Avening Corporation			CR00	GARP	210 000		157 500
D122719	Avenetwork solutions Inc.			CR00	GARP	160 000		83 333
D124662	Avenetwork solutions Inc.			FR00	GARP	140 000		87 500
D101141	AXIS photonique Inc.			IT00	PRET	400 000		308 722
D118085	AXIS photonique Inc.			EX00	GAEF	50 000		50 000
D125588	AXIS photonique Inc.			EX00	GAEF	75 000		64 751
D119904	Axiom Inc.			EX00RD	GARP	193 500		134 800
D125508	Axiom Inc.			CR00	GARP	390 000		199 658
D121431	AXON Integration et développement Inc.			EX00RD	GARP	600 000		600 000
D125544	Axiom Vision Inc.			CR00	GARP	436 500		436 500
D122888	B.C.H. - UNIQUE INC.			CR00	GARP	281 250		138 021
D118185	B3CG Interconnect Inc.			RL05	PRET	79 060		63 248
D116983	Bains Océania Inc.			FR00	GARP	600 000		600 000
D117910	Balances X-Cell Inc.			IN00	GARP	1 500 000		1 235 688
D121011	Balances X-Cell Inc.			EX00	PRET	630 000		350 000
D121093	Balances X-Cell Inc. et Gestion X-Cell Drummond Inc.			CR00	GAEF	105 000		74 375
D115875	Base plein air de Bellefeuille			IN00	GARP	92 000		10 504
D120302	Batttech llée			ES0808	PRET	105 000		91 767
D112089	Batttech llée			IN00	GARP	50 000		50 000
D112264	Batttech llée			EX00	GARP	187 500		137 225
D113378	Batteries Nedtech Inc.			IN00	GAEF	160 000		32 000
D021218	Batteries Power (Iberville) llée			IN00	GARP	100 000		75 691
D114929	BDT Transport réfrigéré Inc.			TMA3	ACCP	34 000		34 000
D117439	BDT Transport réfrigéré Inc.			IN00	GARP	70 000		54 429
D117684	Beauce Caoutchouc Inc.			IN00	PRET	90 000		82 919
D112536	Benco MFG Industries Inc.			CR00	GARP	176 000		180 222
D118016	Benco MFG Industries Inc.			RL05	GARP	1 040 000		725 833
D123994	Benco MFG Industries Inc.			EX00	GAEF	750 000		693 003
D104959	BENNETT FLEET (CHAMBLÉ) INC.			CR00	PRET	275 000		183 340
D108736	Bercomac llée et Gestion ABC Adstock Inc.			CR00	GARP	122 000		122 000
D112106	Bercomac llée et Gestion ABC Adstock Inc.			CJ01	PRPA	1 000 000		1 016 184
D113886	Bercomac llée et Gestion ABC Adstock Inc.			IN00	GARP	825 650		241 940
D119936	Bercomac llée et Gestion ABC Adstock Inc.			IN00	GARP	490 000		318 035
D124430	Bercomac llée et Gestion ABC Adstock Inc.			FR00	GARP	441 000		220 500
D115864	Bestar Inc.			IN00	GARP	276 360		240 170
D120684	Béton Boliduc Inc.			IN00	GARP	257 250		64 924
D101733	Bétons Préfabriqués Trans-Canada Inc.			IN00	PRET	370 000		172 898
D119390	Bijoux Caroline Néron Inc.			IN00	GARP	840 000		772 800
D119647	Bijoux Caroline Néron Inc.			IN00	GARP	975 000		170 576
D124566	BIO S. ET T. INC.			CJ01	PRET	250 000		218 750
D107576	BIOARTIFICIAL GEL TECHNOLOGIES (BAGTECH) INC.			EX00RD	GAEF	150 000		73 500
D112964	BIOARTIFICIAL GEL TECHNOLOGIES (BAGTECH) INC.			EX00RD	GARP	180 000		144 002
D110167	Biobab Inc.			IN00	GARP	700 000		396 638
D120763	Biomed Collection Inc.			RE00	GARP	780 000		291 334
D115679	Biophage Inc.			CR00	GARP	1 145 500		406 286
D115680	Biophage Inc.			CJ01	PRPA	166 723		46 563
D116964	Biopharmacopae Design International Inc.			IT00NE	PRPA	50 000		48 200
D105818	BioSyntech Inc. et Bio Syntech Canada Inc.			IT00	PRPA	250 000		62 845
D125968	BioSyntech Inc. et Bio Syntech Canada Inc.			IT00	PRPA	320 000		220 952
D118906	Biolanika Santé Inc.			CR09MC	PRET	2 500 000		375 034
D119882	Biotechnologies ProteoCell Inc.			IT00	GARP	1 000 000		1 552 448
D118057	Biotepp Inc.			CR00	PRET	175 000		160 710
D121546	Biotepp Inc.			CR00	PRET	306 000		306 000
D122839	Bio-Terre Systems Inc.			IN00	GARP	113 900		72 137
D125410	Biotech Inc.			CR00	GARP	256 000		130 346
D118554	Biotonix Inc.			EX00	GAEF	75 000		56 250
D104941	BIOVEL PHARMA INC.			CR00	GARP	280 000		224 000
D108619	BIOVEL PHARMA INC.			CJ01	GARP	105 000		46 667
D116021	BIOVEL PHARMA INC.			CBIO	PRET	1 401 651		1 445 464
D118910	Blits & Mayors Inc.			PRPA	PRPA	2 500 000		1 552 448
D121415	BJAC Business Jet Aircraft Completions Inc.			IN00	GARP	1 400 000		420 666
D119506	Blend USA Inc.			EX00RD	GAEF	800 000		240 359
D113381	Bleuco Inc.			CJ01	PRET	2 900 000		2 445 000
				EX00	GARP	233 949		245 915
				CJ01	PRET	350 000		285 815
				EX00	GAEF	2 850 000		1 661 627

 Investissement Québec ACILITER • FINANCER • PROTEGER		Nom de l'entreprise	Programme (D)	Interv. Financière (C)	Montant autorisé (A)	Risque	Prov. Totale (B)
D113383	Bleuco inc.		IN00	GARP	239 585	68 752	
D102492	Bluberi jeux et technologies inc.		EX00	GAEF	4 000 000	2 196 000	
D114652	Bluberi jeux et technologies inc.		CI00	GARP	2 500 000	625 000	
D122431	Bluberi jeux et technologies inc.		CR00	GARP	76 026	67 828	
D117715	Bluebear L.E.S. inc.		CR00	GARP	113 920	15 759	
D120342	Bluesponge inc.		CR00	GARP	130 000	44 000	
D124972	Bois Carquail inc.		IN00	GARP	133 000	114 037	
D111516	Bois de Foyer I G L inc.		IN00	PRET	130 000	66 990	
D110313	Bois Franc Boréal inc.		IN00	GARP	197 500	90 942	
D119186	Bois Franc Cambium inc.		EX00	GAEF	1 000 000	490 000	
D123445	Bois Franc RT inc.		FR00	GARP	70 000	56 932	
D122987	Bois Le Roux inc.		FR00IM	PRET	56 250	56 250	
D125729	Bois recyclé du Québec inc.		CR01AT	PRET	126 146	126 146	
D122740	Boiseries Wakeham inc.		CR00IN	GARP	72 000	436 224	
D117960	Bontempi International Inc.		CI00	GARP	675 000		
D114969	Bouchette Jean-Guy Soucy inc.		IN00	PRET	4 823 612	2 962 854	
D109711	Boucterie Ste-Brigide inc.		IN00	GARP	210 000	144 667	
D114133	Bouillière Falmec inc.		EX00	GAEF	150 110	97 503	
D118517	Boulangerie Phosmonteault inc.		IN00	GARP	720 000	690 000	
D117185	Boulangerie St-Méthode inc. et Groupe BSM inc.		IN00	GARP	595 000	494 900	
D112413	Boulangerie ABIC inc.		IN00	GARP	267 750	216 250	
D119944	Bousquet Technologies inc.		IN00	GARP	52 500	47 031	
D122798	Bouty inc.		RL05	GARP	1 400 000	1 045 333	
D119957	Brasseurs de Montréal inc.		FR00IM	PRET	225 000	168 750	
D102666	Brico-Lamine inc.		EX00	GAEF	150 000	109 682	
D117784	Brico-Lamine inc.		IN00	GARP	156 375	149 857	
D123364	Bruno Santerre inc.		IN00	GARP	400 000	400 000	
D119144	Buffet Accès Emploi		EC02OB	GARP	378 000	373 290	
D119889	Buffet Accès Emploi		ES08OB	PRET	110 000	110 000	
D119857	Buffets Insire-Jeunes		EC02OB	GARP	161 850	156 677	
D119933	Buffets Insire-Jeunes		ES08OB	PRET	50 000	50 000	
D122046	Bullditt Logiciel & Solutions Ltée		CR00	GARP	394 400	381 920	
D111474	C. F. R. Dorchester inc. et Gestion Mario Langlois inc.		IN00	GARP	262 500	189 581	
D117205	C. Lamond & Fils Ltée		CR00	GARP	89 984	29 866	
D118568	C. Lamond & Fils Ltée		CR00	GARP	58 989	60 837	
D116162	C.B.N. One of the Boys Apparel inc., J.C. Kid's Apparel inc., Sweet Heart Apparel inc., Luvsgea		CI00	PRPA	355 000	260 333	
D123142	C.D. Laperte Construction inc.		CR00	GARP	249 004	249 004	
D110014	C.I.F. MÉTAL LTÉE		ME00	GARP	2 550 000	1 700 000	
D117571	C.I.F. MÉTAL LTÉE		IN00	GARP	1 575 000	958 641	
D101576	C.P.E. La Puze à l'oreille		ES97	GARP	399 000	147 117	
D102673	C.P.E. Le Hibou		ES97	GARP	275 121	162 819	
D117525	C.P.E. Les Champignons inc.		EC02OB	GARP	25 000	12 403	
D124169	C.P.E. Les Champignons inc.		ES08OB	PRET	50 000	50 000	
D124171	C.P.E. Les Champignons inc.		EC02OB	GARP	297 500	208 960	
D105137	C.P.E. Les Globules		EC02OB	GARP	273 990	172 120	
D110433	Café L'Express'o, coop de solidarité		ES02CO	PRET	50 000	52 473	
D102773	Caméleon informatique et robotique inc.		IT00	PRET	118 300	74 899	
D108376	CAMMAC		EC02OB	GARP	212 500	95 597	
D110926	CAMMAC		ES02OB	PRET	328 000	283 025	
D119950	Camoguid Evolution inc.		IN00IM	PRET	375 000	250 000	
D124579	Camoguid Evolution inc.		CR00	PRET	321 200	136 200	
D106358	Camp de vacances familiales Valleyfield inc.		EC02OB	GARP	112 000	64 560	
D119591	Camp Louis-Georges Lamontagne, Cap à l'original		ES02OB	PRET	50 000	50 000	
D119592	Camp Louis-Georges Lamontagne, Cap à l'original		EC02OB	GARP	62 500	48 707	
D111844	Camping Co-Op familiale du Prévert de Birchton		EC02CO	GARP	125 900	110 296	
D114527	Campor inc.		IN00	GARP	780 000	510 900	
D119047	Campor inc.		IN00	GARP	540 000	453 064	
D120134	Campor inc.		IN00	GARP	251 100	209 250	
D111849	Canada Métal (Est) Ltée		RL05	GARP	270 000	85 500	
D113626	Canada Moteurs Importations inc.		EX00	GAEF	750 000	367 900	
D121543	Canadian Scooter Import		EX00	GAEF	560 000	276 343	
D124240	Can-Am Modèx H2 R-D Inc.		CR00	PRET	100 392	70 196	
D108216	Canards du Lac Brome Ltée		EX00	GAEF	600 000	571 500	
D123147	Canards du Lac Brome Ltée		IN00	GARP	203 000	140 000	
D115637	Canotis Esquif inc.		EX00	GAEF	150 000	73 500	
D117484	Canotis Esquif inc.		IN00	GARP	105 000	78 277	
D121307	Cap sur mer inc.		IN00	GARP	1 367 500	1 283 437	
D125060	Cap sur mer inc.		CR00GM	GARP	500 000	500 000	
D115513	CAPITAL SUB INC.		CI00	CAOR	61 783	61 783	
D108672	CAPRION PROTÉOMIQUE INC		IT00	PRPA	9 000 000	7 135 265	
D124599	CAPRION PROTÉOMIQUE INC		RE00	PRET	2 075 000	2 075 000	
D113986	Carpettes Lanart inc.		EX00	GAEF	1 225 000	328 259	
D115943	Carpettes Lanart inc.		CI00	GARP	630 000	375 375	
D118548	Carpettes Lanart inc.		IT00	GARP	400 000	341 670	
D118261	Carrefour d'initiatives populaires de Rivière-du-Loup et Centre d'action bénévole des seigneurs		EC02OB	GARP	84 500	77 237	
D117131	Carrefour Périn-naiance		EC02OB	GARP	194 250	188 949	
D117132	Carrefour Périn-naiance		ES02OB	PRET	35 000	34 100	
D122145	Carrefour Périn-naiance		EC02OB	GARP	25 000	23 627	
D122160	Cartonex inc.		ES08OB	PRET	100 000	100 000	
D117210	Cavalla inc.		EX00	GAEF	650 000	650 000	
D124589	CDEC ROSEMONT-PETITE PATRIE IL CORPORATION DE DÉVELOPPEMENT ÉCONOMIQ		EC02OB	GARP	409 800	408 473	
D124527	CDM Papiers Décoris inc.		CR00	GARP	177 600	177 600	
D116560	Cedarome Canada inc.		EX00	GAEF	400 000	275 000	
D117221	Cellulab inc.		EX00	GAEF	200 000	98 000	
D111978	Centrap inc.		EC02OB	GARP	177 500	76 860	
D112077	Centrap inc.		ES02OB	PRET	50 000	36 406	
D101037	Centre à la petite enfance "La Beauce"		ES97	GARP	328 250	195 737	
D102503	Centre à la petite enfance Beauce-Sartigan		ES97	GARP	188 188	85 872	
D101003	Centre à la petite enfance L'Auche de Nobé		ES97	GARP	325 000	157 740	
D101613	Centre à la petite enfance Mini-Campus inc.		ES97	GARP	159 250	84 637	
D101266	Centre à la petite enfance Riourm allies de Sept-Îles		ES97	GARP	232 200	98 040	
D105601	Centre Château Logue inc.		RE00	PRPA	300 000	329 875	
D122397	Centre coopératif de grains		EC02CO	GARP	71 500	67 328	
D122636	Centre coopératif de grains		ES08CO	PRET	75 000	75 000	
D121891	Centre d'action Bénévole du Grand Châteauguay		EC02OB	GARP	132 000	129 646	
D122659	Centre d'action Bénévole du Grand Châteauguay		ES08OB	PRET	25 000	25 000	
D109496	Centre d'activités préscolaires et familiales		EC02OB	GARP	35 742	4 449	

Investissement Québec FACILITE FINANCIERE - PRO-VUS		Nom de l'entreprise	Programme (D)	Interv. Financière (C)	Montant autorisés (A)	Risque	Prov. Totale (B)
Numéro de dossier							
D112402		Centre d'amitié autochtone de Québec inc.	EQ20B	GAEF	100 000	49 000	
D115624		Centre d'appels Expertel inc.	IN00	GARP	665 000	294 809	
D116479		Centre de formation en entreprises et récupération (CFER) de Saint-Ambroise	EQ20B	GARP	104 690	99 456	
D100407		Centre de la petite enfance "Chez ma tante"	ES97	GARP	144 000	63 821	
D104141		Centre de la petite enfance (CFE) Le Petit Sentinel	EQ20B	GARP	448 500	279 122	
D103066		Centre de la petite enfance : Ma Licorne	ES97	GARP	325 000	136 939	
D101380		Centre de la petite enfance « La Belle Journée » inc.	ES97	GARP	189 000	71 400	
D101581		Centre de la petite enfance Allo mon ami il	ES97	GARP	420 000	215 223	
D100835		Centre de la petite enfance au Jardin de Dominique inc.	ES97	GARP	214 500	88 075	
D101205		Centre de la petite enfance Au Petit Carroussel inc.	ES97	GARP	332 800	173 939	
D101798		Centre de la petite enfance Au Pied du Mont	ES97	GARP	358 400	228 300	
D103700		Centre de la petite enfance au Royaume des Bouts de Choux	ES97	GARP	96 500	11 700	
D103128		Centre de la petite enfance Au Vieux Berceau	ES97	GARP	125 940	74 081	
D101169		Centre de la petite enfance Au Village des Petits Lutins inc.	ES97	GARP	141 000	74 673	
D100257		Centre de la petite enfance Aux Petites bulles inc.	ES97	GARP	159 828	62 155	
D102466		Centre de la petite enfance Aux Petits Campagnards inc.	ES97	GARP	308 750	227 572	
D101206		Centre de la petite enfance Aux Petits Soins	ES97	GARP	373 750	225 268	
D101564		Centre de la petite enfance Aux Portes du Matin inc.	ES97	GARP	239 298	155 974	
D103458		Centre de la petite enfance Awash Shilshikunkamik	ES97	GARP	315 350	180 900	
D103457		Centre de la petite enfance Awash	ES97	GARP	521 500	243 387	
D101355		Centre de la petite enfance Baiballon	ES97	GARP	328 400	234 474	
D101459		Centre de la petite enfance Bambin et Célain	ES97	GARP	225 000	131 028	
D104566		Centre de la petite enfance Bilbo inc.	EQ20B	GARP	282 500	119 728	
D103800		Centre de la petite enfance Blé d'Or	EQ20B	GARP	346 500	282 505	
D102879		Centre de la petite enfance Bout D'Chou	ES97	GARP	228 276	38 536	
D101102		Centre de la petite enfance Caillou Lapierre	ES97	GARP	168 600	67 565	
D100984		Centre de la petite enfance Chapeau de paille	ES97	GARP	194 480	91 780	
D1003510		Centre de la petite enfance Chataouille inc.	EQ20B	GARP	341 250	210 550	
D101054		Centre de la petite enfance Chez Caliméro	ES97	GARP	154 000	118 743	
D102285		Centre de la petite enfance Chez-nous Chez-vous	ES97	GARP	419 250	242 283	
D101809		Centre de la petite enfance Clair-Soleil de Mascouche inc.	ES97	GARP	455 000	292 475	
D104093		Centre de la petite enfance Clara	EQ20B	GARP	490 750	313 424	
D101808		Centre de la petite enfance Clé de Sol	ES97	GARP	204 000	12 131	
D102867		Centre de la petite enfance Clin d'Oeil inc.	ES97	GARP	351 000	164 051	
D100772		Centre de la petite enfance Cœur de Pomme	ES97	GARP	403 000	286 378	
D101551		Centre de la petite enfance Contact Jardin-Soleil inc.	ES97	GARP	812 500	489 346	
D100495		Centre de la petite enfance Croque-Lune	ES97	GARP	195 897	9 122	
D100921		Centre de la petite enfance de Boucherville	ES97	GARP	378 000	179 674	
D080973		Centre de la petite enfance De la chenille au papillon inc.	ES97	GARP	216 450	79 160	
D104742		Centre de la petite enfance Des Petits Étoiles	EQ20B	GARP	390 000	256 684	
D102962		Centre de la petite enfance des Petits Pompiers	ES97	GARP	265 200	111 535	
D102952		Centre de la petite enfance Des Premiers Pas	ES97	GARP	487 500	250 931	
D102521		Centre de la petite enfance des Roseraies inc.	ES97	GARP	373 750	206 787	
D102856		Centre de la petite enfance du Château de sable	ES97	GARP	325 000	222 088	
D104626		Centre de la petite enfance Du Mouillepiéd inc.	EQ20B	GARP	225 000	76 708	
D102745		Centre de la petite enfance Enfant-bonheur inc.	ES97	GARP	293 796	167 671	
D105621		Centre de la petite enfance Enfants de Tous Pays	EQ20B	GARP	442 000	317 380	
D052932		Centre de la petite enfance Enfants Soleil inc.	ES97	GARP	357 500	189 620	
D103466		Centre de la petite enfance Familliarde de LaSalle	ES97	GARP	377 000	198 518	
D103386		Centre de la petite enfance Fanfan Soleil	ES97	GARP	487 500	257 291	
D101114		Centre de la petite enfance Fardoché	ES97	GARP	265 000	184 160	
D103497		Centre de la petite enfance Fleur de Macadam inc.	ES97	GARP	302 250	141 530	
D105998		Centre de la Petite Enfance Fleurs de Lune	EQ20B	GARP	97 323	66 621	
D100351		Centre de la petite enfance Gaminiville inc.	ES97	GARP	201 500	77 242	
D102411		Centre de la petite enfance Gard'amis	ES97	GARP	100 750	19 658	
D100982		Centre de la petite enfance Gard-Gatou	ES97	GARP	346 570	170 235	
D102635		Centre de la petite enfance Grain de soleil	ES97	GARP	171 800	102 312	
D102763		Centre de la petite enfance Harmonie Soleil	ES97	GARP	143 000	39 659	
D102764		Centre de la petite enfance Harmonie Soleil	EQ20B	GARP	417 550	265 413	
D106886		Centre de la petite enfance Harmonie Soleil	EQ20B	GARP	52 500	20 125	
D101295		Centre de la petite enfance Jardin bleu (Québec)	ES97	GARP	292 500	147 580	
D113757		Centre de la petite enfance Joujou de Belœil inc.	EQ20B	GARP	97 500	33 216	
D100762		Centre de la petite enfance Julie-Soleil	ES97	GARP	630 000	286 908	
D103063		Centre de la petite enfance Julie-Soleil	ES97	GARP	87 500	32 414	
D102420		Centre de la petite enfance Kaléidoscope	ES97	GARP	68 600	32 276	
D100353		Centre de la petite enfance Kateri inc.	ES97	GARP	297 700	108 293	
D101726		Centre de la petite enfance la Caljolerie	ES97	GARP	244 800	59 564	
D101563		Centre de la petite enfance La Campinoise	EQ20B	GARP	354 250	229 504	
D105346		Centre de la petite enfance La Chai-Maille	EQ20B	GARP	146 401	98 165	
D121051		Centre de la petite enfance La Clé des Champs inc.	EQ20B	GARP	247 000	238 991	
D102698		Centre de la petite enfance La Fourmière	ES97	GARP	357 000	166 600	
D101457		Centre de la petite enfance La Gardie-Amis	ES97	GARP	128 080	14 220	
D101509		Centre de la petite enfance La Libellule inc.	ES97	GARP	357 000	168 964	
D103204		Centre de la petite enfance La Maison des Bambins	ES97	GARP	161 240	101 274	
D103436		Centre de la petite enfance La Marmaille	ES97	GARP	390 000	243 179	
D100743		Centre de la petite enfance La Marmocelle	ES97	GARP	325 500	228 931	
D101814		Centre de la petite enfance La Mère Schtroumpf	ES97	GARP	304 800	168 461	
D101692		Centre de la petite enfance La Montgolfière inc.	ES97	GARP	380 250	220 458	
D101238		Centre de la petite enfance La Peluche	ES97	GARP	435 500	184 862	
D100998		Centre de la petite enfance La petite école	ES97	GARP	130 000	69 891	
D103089		Centre de la petite enfance La Piquiline inc.	ES97	GARP	289 300	221 264	
D102814		Centre de la petite enfance La Pleine Lune	ES97	GARP	172 250	82 886	
D101851		Centre de la petite enfance La porte ouverte inc.	ES97	GARP	442 000	299 487	
D101464		Centre de la petite enfance La P'tite Cabochie	ES97	GARP	77 520	41 489	
D103866		Centre de la petite enfance La Rose des Vents	EQ20B	GARP	373 750	186 975	
D101289		Centre de la petite enfance La Souris verte	ES97	GARP	238 234	96 618	
D104768		Centre de la petite enfance L'Anode Magique inc.	EQ20B	GARP	304 850	197 158	
D101031		Centre de la petite enfance Le Bonjour	ES97	GARP	455 000	265 569	
D101499		Centre de la petite enfance Le Champignon	ES97	GARP	46 500	17 050	
D102535		Centre de la petite enfance Le Champignon	ES97	GARP	360 750	137 715	
D104249		Centre de la petite enfance le Château des Adorables	EQ20B	GARP	288 250	177 264	
D102344		Centre de la petite enfance Le cheval sautoir	ES97	GARP	279 000	164 988	
D100981		Centre de la petite enfance Le Gardien des rêves	ES97	GARP	301 600	146 918	
D101369		Centre de la petite enfance Le Mariège des Tout-Petits inc.	ES97	GARP	374 576	195 100	
D103092		Centre de la petite enfance Le Petit Train inc.	ES97	GARP	308 000	207 171	
D101349		Centre de la petite enfance Le Pissenlit	ES97	GARP	448 500	199 333	
D103864		Centre de la petite enfance Le Terrier Magique	EQ20B	GARP	378 375	222 821	

Investissement Québec FUNDING FINANCER - FUNDUS		Nom de l'entreprise				Programme (B)	Interv. Financière (C)	Montant autorisé (A)	Risque	Prov. Totale (B)
Numéro de dossier										
D100448		Centre de la petite enfance Le Tournesol du Fjord				ES97	GARP	160 430	85 921	
D101661		Centre de la petite enfance Le Train de Bourgogne				ES97	GARP	203 186	26 244	
D103234		Centre de la petite enfance Le Vent dans les Voiles				ES97	GARP	369 065	240 348	
D100539		Centre de la petite enfance L'Éléphant bleu				ES97	GARP	412 985	186 449	
D100472		Centre de la petite enfance L'Énfantaisie				ES97	GARP	320 000	158 931	
D100566		Centre de la petite enfance Les Amis Gators				EC020B	GARP	86 460	54 593	
D101542		Centre de la petite enfance Les Bourgeois-Soleil				ES97	GARP	258 410	106 838	
D102927		Centre de la petite enfance Les Chérubins inc.				ES97	GARP	455 000	348 307	
D104276		Centre de la petite enfance Les Contes de Fée inc.				EC020B	GARP	110 000	54 389	
D103784		Centre de la petite enfance Les Croquignoles				EC020B	GARP	292 600	122 910	
D101755		Centre de la petite enfance Les Enfants de l'Avenir				ES97	GARP	166 290	19 401	
D102007		Centre de la petite enfance Les Joyeux Apprentis				ES97	GARP	147 500	61 730	
D101561		Centre de la petite enfance Les Joyeux Cailjours				ES97	GARP	256 000	132 745	
D102840		Centre de la petite enfance Les Lufins Enchantés				ES97	GARP	338 688	202 402	
D100987		Centre de la petite enfance Les Mousseuses du Mont inc.				ES97	GARP	367 250	260 023	
D101691		Centre de la petite enfance Les Mousseuses inc.				ES97	GARP	279 500	135 887	
D102198		Centre de la petite enfance Les Petites Souris				ES97	GARP	419 578	256 422	
D101505		Centre de la petite enfance Les Petits Adultes				ES97	GARP	262 148	118 423	
D101437		Centre de la petite enfance Les Petits Lufins de Roussin				ES97	GARP	425 750	228 597	
D101503		Centre de la petite enfance Les Petits Mousseux				ES97	GARP	79 800	6 650	
D103813		Centre de la petite enfance Les Petits Mousseux				ES97	GARP	324 000	163 714	
D102743		Centre de la petite enfance Les Petits Mousseux				ES97	GARP	334 750	204 946	
D101067		Centre de la petite enfance Les Petits Pierrots				ES97	GARP	168 750	31 717	
D101382		Centre de la petite enfance Les Petits Semeurs inc.				ES97	GARP	416 000	237 523	
D102787		Centre de la petite enfance Les Petits bébés				ES97	GARP	390 000	160 334	
D103149		Centre de la petite enfance Les Souriceaux				ES97	GARP	363 550	208 367	
D102907		Centre de la petite enfance L'Oasis des Enfants				ES97	GARP	263 400	165 988	
D101989		Centre de la petite enfance Luminou				ES97	GARP	344 500	188 239	
D100223		Centre de la petite enfance Main dans la Main inc.				EC020B	GARP	455 000	302 854	
D101989		Centre de la petite enfance Maison dans l'Arbre				ES97	GARP	91 850	60 928	
D101984		Centre de la petite enfance Manie Soleil				ES97	GARP	341 055	195 389	
D101004		Centre de la petite enfance Matin Soleil inc.				ES97	GARP	390 000	178 735	
D102881		Centre de la petite enfance Mar et Mousse				ES97	GARP	327 600	189 986	
D107098		Centre de la petite enfance Miel et Melon				EC020B	GARP	148 800	85 452	
D104113		Centre de la petite enfance Minipuces				EC020B	GARP	422 500	251 640	
D106548		Centre de la petite enfance Monkaam				EC020B	GARP	280 000	184 170	
D103077		Centre de la petite enfance Mon Monde à moi				ES97	GARP	284 700	172 006	
D103108		Centre de la petite enfance Mon Univers				ES97	GARP	390 000	219 634	
D103154		Centre de la petite enfance Monsieur Grosse Bedaine				ES97	GARP	259 478	142 301	
D103109		Centre de la petite enfance Montessori de Québec				ES97	GARP	431 503	164 757	
D101500		Centre de la petite enfance Parla-Mousse				ES97	GARP	52 560	21 274	
D102415		Centre de la petite enfance Parc-en-diel				ES97	GARP	377 000	210 813	
D100868		Centre de la petite enfance Pierre-Boucher				ES97	GARP	406 250	202 488	
D102574		Centre de la petite enfance Pierre-Boucher				ES97	GARP	455 000	262 675	
D100568		Centre de la petite enfance Pierrot La Lune inc.				ES97	GARP	181 440	106 107	
D100571		Centre de la petite enfance Pierrot La Lune inc.				ES97	GARP	390 000	265 167	
D100816		Centre de la petite enfance Premier Pas de La Tuque				EC020B	GARP	208 000	78 958	
D112931		Centre de la petite enfance Premier Pas de La Tuque				EC020B	GARP	147 030	109 466	
D101844		Centre de la petite enfance Rayon de Soleil inc.				ES97	GARP	330 000	145 028	
D103311		Centre de la petite enfance Saint-Philippe				ES97	GARP	234 000	176 619	
D100931		Centre de la petite enfance Soleil Souriant				ES97	GARP	83 790	42 081	
D102124		Centre de la petite enfance Sous le bon toit				ES97	GARP	287 300	224 663	
D100276		Centre de la petite enfance Ste-Gertrude inc.				ES97	GARP	166 383	92 796	
D103563		Centre de la petite enfance St-Mary				EC020B	GARP	276 413	76 013	
D101878		Centre de la petite enfance Trelou				ES97	GARP	261 625	142 339	
D101578		Centre de la petite enfance Topinambour				ES97	GARP	396 500	204 488	
D101428		Centre de la petite enfance Trois petits points...				ES97	GARP	348 400	189 201	
D102311		Centre de la petite enfance Trois Petits Tours				EC020B	GARP	213 525	50 879	
D103639		Centre de la petite enfance Trois-Mars inc.				EC020B	GARP	217 000	147 405	
D102929		Centre de la petite enfance Tyndale St-Georges				ES97	GARP	214 500	50 148	
D100983		Centre de la petite enfance Vallée des Loupiots				ES97	GARP	277 870	147 422	
D103251		Centre de la petite enfance Waspschooyan				ES97	GARP	438 200	94 521	
D101051		Centre de la petite enfance Zanizou inc.				ES97	GARP	108 075	64 043	
D100840		Centre de petite enfance Percée de Soleil inc.				ES97	GARP	383 375	209 605	
D121680		Centre de recherche sur les biotechnologies marines				EC020B	GARP	142 500	75 000	
D102449		Centre d'entraide familiale de la MRC de Montmagny				ES97	GARP	40 000	11 333	
D110711		Centre des Technologies Appliquées du Québec inc.				EX00	GAEF	75 000	45 000	
D118157		Centre des Technologies Appliquées du Québec inc.				CI00	GARP	70 000	49 583	
D123846		Centre des Technologies Appliquées du Québec inc.				CR00	GARP	131 822	131 822	
D123617		Centre d'information et de développement expérimental en sericulture (C.I.D.E.S.) inc.				CR00	GARP	113 600	78 819	
D121216		Centre d'interprétation du milieu écologique du Haut-Richelieu				EC020B	GARP	100 000	81 627	
D112635		Centre d'interprétation du milieu écologique du Haut-Richelieu				ES020B	PRET	25 000	19 792	
D117468		Centre écologique du Lac St-Jean inc.				EC020B	GAEF	50 000	24 500	
D104323		Centre international de séjour de Québec inc.				EC020B	GARP	1 698 000	1 040 428	
D110263		Centre Le Colombien de la Milis inc.				EC020B	GARP	105 625	40 138	
D114250		Centre l'Escale de Jonquière inc.				EC020B	PRET	90 000	64 500	
D124471		Centre Marin des Blanchons inc.				EC020B	GARP	55 250	48 762	
D125529		Centre Marin des Blanchons inc.				ES080B	PRET	45 000	45 000	
D114646		Centre québécois de développement durable				ES020B	PRET	70 000	67 864	
D106273		Centre Récréatif Bigfoot inc.				TO00	PRTE	33 023	16 512	
D117215		Centre Récréatif Bigfoot inc.				TO00	PRPA	225 000	180 000	
D120160		Centre Récréatif Bigfoot inc.				FR00IM	PRET	140 000	105 000	
D120849		Centre résidentiel communautaire Arc-en-soi inc.				EC020B	GARP	201 825	127 114	
D115295		Centre Santé Natur-Eau inc.				TO00	GARP	362 999	350 899	
D117039		Centre social d'aide aux immigrants				EC020B	GARP	390 000	375 223	
D117103		Centre social d'aide aux immigrants				ES020B	PRET	25 000	26 504	
D113985		Centre sportif Rouville inc.				EC020B	GARP	173 000	99 096	
D113420		Centre technologique et industriel du Haut-Richelieu				EC020B	GARP	750 000	679 366	
D123271		Centres-Famimes du Grand-Portage				EC020B	GARP	95 500	89 411	
D122964		Centres d'évaluation de la technologie inc.				CR00	GARP	1 800 000	1 800 000	
D125070		Centres d'évaluation de la technologie inc.				CR00	GARP	1 000 000	600 000	
D115610		Central Technologies inc.				CI00	PRET	100 000	37 500	
D100745		CERTEX - Centre de récupération et de recyclage du textile inc.				ES97	GARP	1 238 250	950 947	
D118471		CERTEX - Centre de récupération et de recyclage du textile inc.				ES97	GARP	166 685	54 592	
D118471		CERTEX - Centre de récupération et de recyclage du textile inc.				EC020B	GARP	195 000	181 200	
D118472		CERTEX - Centre de récupération et de recyclage du textile inc.				EC020B	GARP	48 750	35 576	

Investissement Québec PRODUITS FINANCIERS - PROPRIÉTÉ		Nom de l'entreprise	Programme (D)	Interv. Financière (C)	Montant autorisé (A)	Risque	Prov. Totale (B)
Numéro de dossier							
D108155	Chaine Gradée Inc. et SCP 89 inc.		IN00	GARP	142 500	72 647	
D122839	Chantiers Davie Inc.		CR00CN	PRET	32 500 000	12 910 150	
D118222	Charcuterie L. Fortin Limitée		IN00	GARP	455 000	347 569	
D118224	Charcuterie L. Fortin Ltée et 9198-1662 Québec Inc.		RL05	GARP	455 000	417 083	
D116284	CHEMCO INC.		PSPE	PRET	775 000	775 000	
D121144	Chemot Inc.		CR00	GARP	71 440	58 605	
D123651	Chemotec (PM) INC.		CR00	GARP	107 085	85 668	
D022236	Chenbourg Inc.		TOUR	PRSI	130 000	28 000	
D025635	Cherbourg Inc.		TOUR	PRSI	497 000	112 000	
D115689	CIEL AVENTURE QUÉBEC INC.		TO00	GARP	893 000	798 282	
D122108	Cimetière Saint-Jean-sur-Richelieu inc.		EC02OB	GARP	50 000	49 277	
D124182	Cinétique Mode de Vie (KLC) inc.		FR00	PRET	300 000	300 000	
D119770	Cirbin inc.		EX00	GAEF	250 000	156 382	
D122586	Cirbin inc.		IN00	GARP	420 000	277 987	
D117830	Circuita CMR Ltée		EX00	GAEF	137 500	67 375	
D1117831	Circuitis CMR Ltée		IN00	GARP	240 000	160 000	
D123721	Cirion Biopharma Recherche Inc.		CR00	GARP	800 000	592 000	
D118881	Cirque Étoile		ES02OB	PRET	50 000	51 903	
D118882	Cirque Étoile		EC02OB	GARP	93 750	74 852	
D1112317	Claude et Lynda St-Pierre Inc.		IN00	GARP	395 200	378 823	
D114279	Cléral inc.		EX00	GAEF	50 000	24 500	
D1112553	Clic International Inc. & Les Investissements Canadiens-Libanaïs Corp Ltée		CI00	PRPA	2 000 000	2 000 000	
D119346	Clic International Inc. & Les Investissements Canadiens-Libanaïs Corp Ltée		EX00	GAEF	2 880 000	1 411 200	
D112366	ClickTouch Amérique Inc.		IN00	GARP	144 375	31 281	
D114577	Clôtures directes Inc.		IN00	GARP	137 500	73 661	
D117080	Clôtures directes Inc.		IN00	GARP	84 000	60 308	
D118793	Clôtures directes Inc.		FR00	GARP	245 000	142 917	
D0021244	Clôtures rustiques L.G. inc.		TMA3	ACCP	79 200	79 200	
D002390	Clôtures rustiques L.G. Inc.		TMA3	ACCP	45 000	45 080	
D115313	Club coopératif de consommation d'Amos		EC02CO	GARP	640 000	469 393	
D117400	Club coopératif de consommation d'Amos		EC02CO	GARP	320 000	220 952	
D121215	Club coopératif de consommation d'Amos		EC02CO	GARP	760 000	646 000	
D105814	Club de golf de St-Prime inc.		EC02OB	GARP	285 000	199 185	
D120260	Club de golf Les Boisés de Joly, coopérative de solidarité		ES08CO	PRET	100 000	75 000	
D124482	Club de motoneige du Fjord inc.		EC02OB	GARP	56 250	56 250	
D114660	Club de moto-neige les bolides de Ragueneau Inc.		EC02OB	GARP	92 448	71 626	
D111801	Club de tennis intérieur Saguenay Inc.		EC02OB	GARP	168 260	70 847	
D114799	Club Quad du Fjord		EC02OB	PRET	40 000	27 460	
D111059	Club V.T.T. Quad Bas St-Laurent inc.		ES02OB	PRET	40 000	29 749	
D106021	Club vacances "Les Îles"		EC02OB	GARP	241 800	201 624	
D111749	Club vacances "Les Îles"		ES02OB	PRET	100 000	96 660	
D114702	CNC Composites Inc.		IN00	GARP	70 000	28 000	
D122902	CNC Composites Inc.		CR00	GARP	151 200	89 280	
D112472	Cobra Fixations Cie Ltée		IN00	GARP	693 000	307 742	
D117554	Cobrasol Inc.		EX00	GAEF	100 000	49 000	
D121668	Cogninov Inc.		CR00	GARP	224 000	224 000	
D124276	Cogninov Inc.		CR00	GARP	240 000	180 686	
D102328	Cogiscan Inc.		IT00NE	GARP	400 000	118 015	
D121199	Cogiscan International Inc. et Groupe Conseil Cogiscan Inc.		IT00NE	GARP	240 000	126 283	
D124667	Cognivue Corporation		CR00	GARP	243 840	195 072	
D117454	Colarome Inc.		IN00	GARP	350 000	350 000	
D109580	Collectes CODERR		EC02OB	GARP	501 503	131 346	
D109581	Collectes CODERR		ES02OB	PRET	150 000	90 693	
D110238	Collection Innova		EC02OB	GAEF	100 000	100 000	
D124326	Collection Innova		ES08OB	PRET	50 000	50 000	
D113791	Collection Papillon Gemme Inc.		EX00	GAEF	100 000	70 000	
D114757	Collections Zenobia Inc.		CI00	PRET	350 000	157 500	
D122689	Collections Zenobia Inc.		EX00RD	GARP	112 500	90 000	
D119712	Collège Boisbriand		EC02OB	GARP	375 000	370 192	
D108144	Collège Letendre		EC02OB	GARP	7 680 000	4 866 667	
D105900	Comité de développement de St-Romain		EC02OB	GARP	90 000	70 907	
D115492	Comité de l'entrepôt de L'Anse-au-Griffon		ES02OB	PRET	30 000	27 000	
D115494	Comité de l'entrepôt de L'Anse-au-Griffon		EC02OB	GARP	50 000	41 301	
D109473	Comité économique de Courcelles		EC02OB	GARP	115 000	82 624	
D109473	Comité économique de Courcelles		EC02OB	PRTE	1 000	400	
D123889	Communications Le Rocher Inc. et 140277 Canada Ltée et 3228851 Canada inc.		AS00	GARP	550 000	517 262	
D116945	Communications Stratégia Inc.		IT00NE	GARP	465 000	223 101	
D105578	Communications Télésignal Lac St-Jean Inc.		IN00	GARP	147 000	8 681	
D119103	Compagnie Dentin Guido & Mary		CI00	PRPA	200 000	170 030	
D119507	Complexe Le Partage		EC02OB	GARP	168 750	166 985	
D114360	Composite Hightek Manufacturier et Négociant inc.		FR00	GARP	52 500	27 038	
D114360	Composite Hightek Manufacturier et Négociant inc.		FR00	GARP	52 500	25 200	
D109566	Compositelch Inc.		IN00	GARP	118 000	23 038	
D109567	Compositelch Inc.		EX00	GAEF	237 500	237 500	
D117007	Compositelch Inc.		CR00	GARP	238 468	185 315	
D119436	Compositelch Inc.		CR00	GARP	307 200	89 772	
D107875	Composites B.H.S. Inc.		IN00	GARP	199 087	81 025	
D112596	Composites B.H.S. Inc.		AS00	GARP	87 500	55 579	
D112596	Composites B.H.S. Inc.		AS00	GARP	87 500	55 572	
D115777	Composites B.H.S. Inc.		IT00	GARP	28 000	1 540	
D115777	Composites B.H.S. Inc.		IT00	GARP	28 000	1 540	
D123091	Compteurs KL.FLO inc.		IN00	GARP	999 900	901 487	
D115935	Comptoir alimentaire, l'Escale		EC02OB	GARP	52 500	48 213	
D113578	Compurangers inc.		CR00	GARP	421 335	319 615	
D114946	Compurangers inc.		CR00	GARP	400 000	377 406	
D115855	Compurangers inc.		IT00NE	GARP	240 000	264 000	
D119984	Concassages RJL Inc.		AS00	GARP	175 000	153 611	
D116955	Concept Santavia Inc.		IN00	GARP	110 800	115 630	
D120847	Concept Santavia Inc.		CR00	GARP	70 000	51 114	
D105331	Conception Impact DTIC Inc.		DPMECL	GARP	100 000	6 667	
D118239	Conception mécanique HML Inc.		CR00	PRET	33 022	33 686	
D118646	Conception mécanique HML Inc.		EX00	GAEF	100 000	73 723	
D118949	Conception mécanique HML Inc.		CR00	PRET	166 500	169 875	
D124719	Conception Ro-Main Inc.		CR00	PRET	196 464	179 952	
D113928	Concetti Design Inc.		FR00	GARP	107 250	82 225	
D115848	Concetti Design Inc.		ES02OB	PRET	25 000	23 333	
D116714	Confection Ernick Inc.		IN00	GARP	72 500	62 790	

Investissement Québec FACILITER, FINANCER, PROTEGER		Nom de l'entreprise	Programme (D)	Interv. Financière (C)	Montant autorisé (A)	Risque	Prov. Totale (B)
Nom de dossier							
D111256	Cominexx Inc.		EX00	GAEF	75 000	65 061	
D111597	Consultation, Fabrication, Conception C.F.C. 2000 Inc.		EX00	GAEF	110 000	90 000	
D119190	Contacts CSE Inc.		IN00	GARP	371 250	310 551	
D119190	Contacts CSE Inc.		IN00	PRTE	29 178	26 525	
D110018	Contek Inc.		CI00	GARP	224 871	22 414	
D115208	Contek Inc.		IT00	GARP	240 000	86 768	
D121134	Contenueurs KRT Inc.		IN00	GARP	232 000	226 045	
D124917	Contrôle de systèmes de compresseurs (CSC) Inc.		FR00	GARP	210 000	210 000	
D116537	Contrôle Skateboard Inc.		IN00	GARP	252 000	226 056	
D124423	ConvExpert Inc.		IN00	GARP	240 000	230 000	
D118596	Convoyeurs B.M.G. Inc.		EX00	GAEF	300 000	27 500	
D110921	Coop alimentaire de Saint-Noël		ES02CO	PRET	25 000	18 968	
D112248	Coop cablodistribution de Tailon		EC02CO	GARP	29 800	13 171	
D113428	Coop de producteurs Vandes les deux rives		EC02CO	GARP	737 500	754 617	
D113429	Coop de producteurs Vandes les deux rives		ES02CO	PRET	200 000	218 802	
D118987	Coop de producteurs Vandes les deux rives		ES02CO	PRET	25 000	26 062	
D113608	Coop de services musicaux Le St-Phonic		EC02CO	GARP	870 000	835 476	
D113841	Coop de services musicaux Le St-Phonic		ES02CO	PRET	120 000	105 000	
D120180	Coop de services musicaux Le St-Phonic		ES0808	PRET	25 000	25 000	
D106274	Coop de solidarité Autonomie Chez-soi		EC02CO	GARP	140 000	78 139	
D107207	Coop de solidarité Autonomie Chez-soi		ES02CO	PRET	50 000	28 592	
D117535	Coop de solidarité de St-Adelepte		EC02CO	GARP	400 000	396 733	
D111781	Coop de solidarité de St-Eduard		ES02CO	PRET	80 000	77 999	
D111021	Coop de solidarité du Cap Jaseux		ES02CO	PRET	85 000	69 454	
D114601	Coop de solidarité du Surolit - CSUR		EC02CO	GARP	120 552	46 084	
D115922	Coop de solidarité en développement local de Gendilly		EC02CO	GARP	235 000	230 701	
D111719	Coop de solidarité en développement multiresources Les Quatre Temps		EC02CO	GAEF	49 000	21 000	
D123678	Coop de solidarité Fibrethik		EC02CO	PRET	25 000	25 000	
D123679	Coop de solidarité Fibrethik		EC02CO	GARP	25 000	12 500	
D111262	Coop de solidarité Radio Communautaire de la MRC de Maskinongé		EC02CO	GARP	45 100	21 637	
D113764	Coop de solidarité Wifi (Abitibi-Témiscamingue)		ES02CO	PRET	40 000	33 333	
D122858	Coop de thérapie pour personnes dépendantes		ES08CO	PRET	75 000	75 000	
D122860	Coop de thérapie pour personnes dépendantes		EC02CO	GARP	150 000	149 167	
D102103	Coop de travail Maintenance Del		EC97	GARP	180 000	36 000	
D106109	Coop de tricot Le Mailloin		ES02CO	PRET	50 000	25 032	
D102973	Coop des artisans Radio Soleil (+)		EC97	GARP	25 000	14 736	
D117232	Coop des Frontières, coopérative agricole		EC02CO	GARP	561 000	357 130	
D117489	Coop des Frontières, coopérative agricole		ES02CO	PRET	40 000	41 574	
D115923	Coop télé-câble Ste-Clotilde-de-Beauce		EC02CO	GARP	47 500	37 689	
D113382	Coopérative actionnaire Les paramédics d'Urgence Bois-Francis		EC02CO	PRET	300 000	175 975	
D115797	Coopérative brassicole de l'autre monde		EC02CO	GARP	72 000	60 000	
D118623	Coopérative brassicole de l'autre monde		EC02CO	GARP	25 000	20 948	
D109042	Coopérative Collégiale et Universitaire de l'Outaouais		EC02CO	GARP	129 500	27 878	
D109167	Coopérative Collégiale et Universitaire de l'Outaouais		ES02CO	PRET	65 000	33 733	
D114602	Coopérative Collégiale et Universitaire de l'Outaouais		ES02CO	PRET	70 000	61 225	
D114707	Coopérative Collégiale et Universitaire de l'Outaouais		EC02CO	GARP	35 000	21 425	
D122411	Coopérative Collégiale et Universitaire de l'Outaouais		ES08CO	PRET	75 000	75 000	
D122413	Coopérative Collégiale et Universitaire de l'Outaouais		EC02CO	GARP	49 000	47 674	
D103358	Coopérative d'aliments naturels Alina de Rimouski		EC97	GARP	112 500	12 780	
D105974	Coopérative de brasseurs professionnels Saint-Roch		ES02CO	PRET	25 000	8 444	
D118304	Coopérative de brasseurs professionnels Saint-Roch		ES02CO	PRET	25 000	26 122	
D118306	Coopérative de brasseurs professionnels Saint-Roch		EC02CO	GARP	70 000	52 819	
D120655	Coopérative de développement de l'Optique coopic		EC02CO	GARP	450 000	450 000	
D120656	Coopérative de développement de l'Optique coopic		EC02CO	GAEF	99 000	23 100	
D119112	Coopérative de la solidarité d'alimentation de Rivière-à-Pierre		EC02CO	GARP	208 000	201 387	
D115497	Coopérative de quilleurs et de quilleuses le Dallo de Chicoutimi		EC02CO	GARP	137 500	97 396	
D124879	Coopérative de quilleurs et de quilleuses le Dallo de Chicoutimi		EC02CO	GARP	36 300	35 988	
D113242	Coopérative de solidarité «La Clé des champs de Saint-Camille»		EC02CO	GARP	50 000	39 408	
D124243	Coopérative de solidarité Agrifor - Énergie des Etchemins		ES08CO	PRET	50 000	50 000	
D122778	Coopérative de solidarité agroalimentaire de Racine		EC02CO	GARP	82 500	81 552	
D123193	Coopérative de solidarité alimentaire des Seigneuries		ES08CO	PRET	25 000	25 000	
D123134	Coopérative de solidarité alimentaire des Seigneuries		EC02CO	GARP	108 000	106 083	
D106119	Coopérative de solidarité d'alimentation saine La Manne		EC02CO	PRET	35 829	4 629	
D111058	Coopérative de solidarité d'alimentation saine La Manne		ES02CO	PRET	25 000	16 954	
D116391	Coopérative de solidarité d'alimentation saine La Manne		EC02CO	GARP	39 000	24 555	
D119044	Coopérative de solidarité d'alimentation saine La Manne		EC02CO	GARP	72 000	59 290	
D121036	Coopérative de solidarité de la clinique de santé de Gatineau		ES08CO	PRET	80 000	50 000	
D121146	Coopérative de solidarité de la clinique de santé de Gatineau		EC02CO	GARP	168 000	155 556	
D12756	Coopérative de solidarité de la Maison familiale rurale de la MRC de Maskinongé		EC02CO	GARP	227 500	193 779	
D109213	Coopérative de solidarité de la Maison familiale rurale de la région de Mégantic		EC02CO	GARP	234 470	240 389	
D121532	Coopérative de solidarité de l'Auberge de jeunesse Oueskarini		EC02CO	GARP	117 142	117 142	
D121533	Coopérative de solidarité de l'Auberge de jeunesse Oueskarini		ES08CO	PRET	150 000	150 000	
D119820	Coopérative de solidarité de santé de la MRC Robert-Cliche		ES08CO	PRET	100 000	65 000	
D116652	Coopérative de solidarité de santé de Ste-Marguerite-du-Lac-Masson		EC02CO	GARP	371 000	302 720	
D117090	Coopérative de solidarité de santé de Ste-Marguerite-du-Lac-Masson		ES08CO	PRET	100 000	100 000	
D110681	Coopérative de solidarité de services à domicile de Québec		ES02CO	PRET	50 000	26 459	
D110683	Coopérative de solidarité de services à domicile de Québec		ES02CO	PRET	50 000	27 283	
D117406	Coopérative de solidarité développement Jarry / 2e		EC02CO	GARP	650 000	646 740	
D120793	Coopérative de solidarité développement Jarry / 2e		ES08CO	PRET	200 000	200 000	
D122977	Coopérative de solidarité du CÉCEP de Sherbrooke		EC02CO	GARP	43 550	41 692	
D101460	Coopérative de solidarité du Centre de la petite enfance Jardin D.A.M.I.S. de Rock Forest		EC97	GARP	238 550	107 023	
D107981	Coopérative de solidarité du Dépanneur Sylvestre		EC02CO	GARP	17 516	897	
D113002	Coopérative de solidarité du réseau de la petite enfance		EC02CO	GARP	87 750	42 526	
D113003	Coopérative de solidarité du réseau de la petite enfance		ES02CO	PRET	50 000	41 250	
D114046	Coopérative de solidarité en commerce responsable Tendres Vert		ES02CO	PRET	30 000	27 000	
D114051	Coopérative de solidarité en commerce responsable Tendres Vert		EC02CO	GARP	24 500	12 715	
D104907	Coopérative de solidarité en développement durable de Bellechasse		ES02CO	PASO	50 000	28 923	
D106986	Coopérative de solidarité en développement durable de Bellechasse		EC02CO	GARP	101 498	68 973	
D119591	Coopérative de solidarité en environnement du Grand Orme		EC02CO	GARP	20 000	20 000	
D123649	Coopérative de solidarité en environnement La Maison verte		EC02CO	GARP	186 752	151 210	
D108693	Coopérative de solidarité en loisirs de La Pêche		ES02CO	PRET	200 000	131 501	
D106994	Coopérative de solidarité en loisirs de La Pêche		EC02CO	GARP	1 545 000	1 061 056	
D116606	Coopérative de solidarité en soins de santé du cœur de la Gatineau		EC02CO	GARP	91 000	81 161	
D117301	Coopérative de solidarité en soins de santé du cœur de la Gatineau		ES02CO	PRET	25 000	26 875	
D112398	Coopérative de solidarité Équiliants		ES02CO	PRET	25 000	24 552	
D124225	Coopérative de solidarité et de services de Saints-Anges		ES08CO	PRET	50 000	50 000	
D118665	Coopérative de solidarité forestière de la Rivière-aux-Saumons		EC0208	PRET	50 000	43 000	

Investissement Québec FACILITE FINANCIERE PRIVILEGE		Nom de l'entreprise		Programme (D)	Interv. Financière (C)	Montant autorisé (A)	Risque	Prov. Totale (B)
Numéro de dossier								
D112070	Coopérative de solidarité Les Ateliers Boirec			ES02CO	PRET	33 600	29 482	
D113916	Coopérative de solidarité Les Ateliers Boirec			EC02CO	GARP	179 003	99 035	
D106202	Coopérative de solidarité-santé de Contrecoeur			EC02CO	GARP	357 500	333 998	
D108431	Coopérative de solidarité-santé de Contrecoeur			ES02CO	PASO	125 000	125 000	
D107444	Coopérative de travail du Collège Saint-Alphonse			ES02CO	PRET	50 000	52 505	
D116978	Coopérative de travail du Collège Saint-Alphonse			EC02CO	GARP	211 250	192 448	
D107427	Coopérative de travail Résidence Sérénité			ES02CO	PRET	75 000	39 020	
D106846	Coopérative de travail Techno Laser			ES02CO	PRET	75 000	24 287	
D106897	Coopérative de travail Techno Laser			EC02CO	GARP	70 000	17 277	
D113188	Coopérative de travail Techno Laser			EC02CO	GARP	65 625	27 388	
D113189	Coopérative de travail Techno Laser			ES02CO	PRET	90 000	79 500	
D118928	Coopérative de travail Techno Laser			EC02CO	GARP	331 500	282 543	
D113051	Coopérative de travail Unitek			EC02CO	GARP	43 050	18 135	
D117237	Coopérative de travail Unitek			EC02CO	GAFF	50 000	24 500	
D117134	Coopérative de travail, Le Divan orange			EC02CO	GARP	25 000	17 228	
D117154	Coopérative de travail, Le Divan orange			ES02CO	PRET	25 000	24 375	
D112142	Coopérative de travailleurs actionnaire Conception Impact			EC02CO	GARP	127 500	62 528	
D111335	Coopérative de travailleurs actionnaire de BFI			EC02CO	PRET	135 000	66 094	
D116071	Coopérative de travailleurs actionnaire de la Laiterie de l'Outaouais			EC02CO	PRET	90 000	83 750	
D117551	Coopérative de travailleurs actionnaire de Orbi Métal Construction			EC02CO	PRET	350 000	303 280	
D124498	Coopérative de travailleurs actionnaire de Photon etc.			EC02CO	PRET	500 000	500 000	
D121545	Coopérative de travailleurs actionnaire de SynerX technologies			EC02CO	PRET	215 000	207 000	
D121201	Coopérative de travailleurs actionnaire de TEC			EC02CO	PRET	1 200 000	980 000	
D109195	Coopérative de travailleurs actionnaire des Presses du Fleuve			EC02CO	PRET	200 000	96 367	
D121391	Coopérative de travailleurs actionnaire des Presses du Fleuve			EC02CO	PRET	100 000	91 870	
D115143	Coopérative de travailleurs actionnaire Le Sablier			EC02CO	PRET	89 000	31 495	
D049070	Coopérative de travailleurs en loisir du Bas-Saguenay			ENC002	PRET	215 000	24 000	
D117806	Coopérative de travailleurs forestiers Eaubois			EC02CO	GARP	56 030	32 955	
D113998	Coopérative des paramédics du Témiscouata			EC02CO	GARP	303 550	207 617	
D107171	Coopérative des travailleurs CHNC			EC02CO	GARP	20 075	18 945	
D107171	Coopérative des travailleurs du Mont Lac-Vert			EC02CO	GARP	62 500	32 407	
D108603	Coopérative des travailleurs du Mont Lac-Vert			ES02CO	PRET	62 500	41 094	
D111802	Coopérative d'habitation "La Providence" de Québec			EC02CO	GARP	240 000	216 540	
D115939	Coopérative d'habitation "Pointe de Carcy" de Québec			EC02CH	GARP	225 000	216 069	
D116961	Coopérative d'habitation ensevelies de Baie-Comeau			EC02CH	GARP	217 599	217 292	
D119450	Coopérative d'habitation La Goélette			EC02CH	GARP	202 500	194 337	
D117515	Coopérative d'habitation La Promenade de Québec			EC02CH	GARP	300 000	277 370	
D112464	Coopérative d'habitation Robery de Pointe St-Charles			EC02CO	GARP	40 000	36 629	
D112427	Coopérative du Cégep de Rivière-du-Loup			EC02CO	GARP	82 500	52 646	
D114818	Coopérative du Cégep de Rivière-du-Loup			ES02CO	PRET	50 000	50 000	
D113684	Coopérative du marché champêtre de Lanaudière			EC02CO	GARP	150 000	155 796	
D113877	Coopérative du marché champêtre de Lanaudière			ES02CO	PRET	145 000	150 481	
D114741	Coopérative d'habitation "Pointe de Carcy" de Québec			ES02CO	PRET	27 000	23 625	
D115439	COOPÉRATIVE ESQUIMAUDE DE TASHUJIAQ			EC02CO	GARP	151 200	129 360	
D118993	COOPÉRATIVE ESQUIMAUDE DE TASHUJIAQ			EC02CO	GARP	644 000	504 467	
D107167	Coopérative forestière de Ferland-Boileau			EC02CO	GARP	300 000	167 500	
D112552	Coopérative forestière de Girardville			ES02CO	PRET	500 000	401 357	
D111528	Coopérative Forestière de l'Outaouais			EC02CO	PRET	200 000	120 229	
D112600	Coopérative Forestière de l'Outaouais			ES02CO	PRET	250 000	256 829	
D101153	Coopérative Forestière La Nord-Côte			EC97	GARP	225 000	63 600	
D102895	Coopérative forestière La Nord-Côte			EC97	GARP	101 250	29 284	
D113640	Coopérative forestière La Nord-Côte			ES02CO	PRET	50 000	42 928	
D123003	Coopérative forestière La Nord-Côte			EC02CO	GARP	300 000	250 000	
D035817	Coopérative forestière Latendresse			ENC001	PRET	1 000 000	1	
D052257	Coopérative forestière Latendresse			EC97	PASO	993 750	701 652	
D052257	Coopérative forestière Latendresse			EC97	PASO	675 000	377 901	
D052257	Coopérative forestière Latendresse			EC97	PRET	2 775 000	298 407	
D109104	Coopérative forestière Latendresse			EC02CO	GARP	525 000	161 369	
D032866	Coopérative forestière St-Alphonse Deux-Rivières			COOP	PASO	590 000	405 000	
D032386	Coopérative funéraire Brunet (COFUB)			COOP	PASO	122 000	115 215	
D053014	Coopérative funéraire Brunet (COFUB)			EC97	GARP	18 750	15 934	
D103141	Coopérative funéraire de Chicoutimi			EC97	GARP	532 500	126 555	
D105288	Coopérative funéraire de Chicoutimi			ES02CO	PASO	75 000	15 706	
D109704	Coopérative funéraire de Chicoutimi			EC02CO	GARP	30 000	3 423	
D118005	Coopérative funéraire de Chicoutimi			EC02CO	GAFF	100 000	13 891	
D10647	Coopérative funéraire de la Rive-Sud de Montréal			EC97	GARP	750 000	302 469	
D105724	Coopérative funéraire de la Rive-Sud de Montréal			ES02CO	PRET	50 000	14 075	
D110419	Coopérative funéraire de la Rive-Sud de Montréal			EC02CO	PRET	85 000	53 155	
D110420	Coopérative funéraire de la Rive-Sud de Montréal			EC02CO	GARP	105 300	86 975	
D119704	Coopérative funéraire de la Rive-Sud de Montréal			EC02CO	GARP	262 500	223 026	
D100991	Coopérative funéraire de l'Estrie			EC97	GARP	140 000	30 662	
D122421	Coopérative funéraire de l'Estrie			ES06CO	PRET	100 000	100 000	
D120178	Coopérative funéraire de l'île de Montréal			EC02CO	GARP	767 000	767 000	
D120179	Coopérative funéraire de l'île de Montréal			ES08CO	PRET	175 000	175 000	
D109604	Coopérative funéraire de St-Hyacinthe			ES02CO	PRET	50 000	18 942	
D103937	Coopérative funéraire des Deux Rives			EC02CO	GARP	487 500	339 392	
D106087	Coopérative funéraire des Deux Rives			ES02CO	PASO	175 000	61 494	
D050651	Coopérative funéraire des Deux Rives			EC97	GARP	1 015 000	490 000	
D108206	Coopérative funéraire des Deux Rives			EC02CO	GARP	42 800	11 200	
D111718	Coopérative funéraire des Eaux Vives			EC02CO	GARP	22 500	7 500	
D051092	Coopérative funéraire du Bas-St-Laurent			EC97	GARP	1 275 400	454 741	
D050469	Coopérative funéraire du Bas-St-Laurent			EC97	GARP	452 250	225 525	
D051293	Coopérative funéraire du Jford			EC97	GARP	491 310	263 508	
D12828	Coopérative funéraire Gaspésienne			EC97	GARP	25 000	12 586	
D125921	Coopérative nature tourisme aventure connectée à la terre (Contact), Coop de solidarité			ES02CO	PRET	50 000	49 566	
D125523	Coopérative nature tourisme aventure connectée à la terre (Contact), Coop de solidarité			CR01AT	GARP	72 649	58 119	
D111812	Coopérative Universitaire de l'École de Technologie Supérieure			EC02CO	GARP	75 000	18 038	
D117327	CoopPlus, Coopérative agricole Champlain-Lavolette			ES02CO	PRET	75 000	79 258	
D117685	CoopPlus, Coopérative agricole Champlain-Lavolette			EC02CO	GARP	500 000	460 278	
D111819	Coopasco Lévis			EC02CO	GARP	70 000	41 222	
D111620	Coopasco Lévis			ES02CO	PRET	75 000	56 325	
D119079	Coopasco Sainte-Foy			ES02CO	PRET	25 000	26 398	
D119080	Coopasco Sainte-Foy			EC02CO	GARP	42 500	29 042	
D123440	Coopasco Victoriaville			ES06CO	PRET	43 750	43 750	
D115397	CORPORATEK INC.			C100	GARP	380 000	295 557	
D120388	CORPORATEK INC.			C100	GARP	750 000	578 125	

Investissement Québec FACILITER FINANCER PROTEGER		Nom de l'entreprise		Programme (D)	Interv. Financière (C)	Montant autorisé (A)	Risque	Prov. Totale (B)
Numéro de dossier								
D000519		CORPORATION ADMIRAL DU CANADA LTÉE		2F	CSEC	2 011 451	627	
D107512		Corporation Bioléctrique Avancée		IT00NE	GARP	283 296	264 289	
D108380		Corporation Bioléctrique Avancée		CR00	GARP	220 360	50 336	
D112873		Corporation d'Aliments Encore Gourmet		C100	GARP	750 000	488 000	
D114508		Corporation d'aménagement et de développement du massif du sud		EC02OB	GARP	60 000	51 739	
D114528		Corporation d'aménagement et de développement du massif du sud		ES02OB	PRET	80 000	74 000	
D120046		Corporation de développement de St-Ferdin-les-Neiges (C.O.D.E.F.) Inc.		EC02OB	GARP	48 760	40 825	
D120047		Corporation de développement de St-Ferdin-les-Neiges (C.O.D.E.F.) Inc.		ES08OB	PRET	30 000	30 000	
D121534		Corporation de développement de St-Ferdin-les-Neiges (C.O.D.E.F.) Inc.		EC02OB	GAEF	25 000	17 500	
D120230		Corporation de développement économique et communautaire Centre-Sud/Plateau Mont-Royal		EC02OB	GARP	52 000	48 561	
D118256		Corporation de développement touristique de Saint-Jusite-du-Lac		EC02OB	GARP	25 000	25 000	
D100258		Corporation de Gestion de la Forêt de l'Aigle		ES97	GARP	231 000	42 467	
D107139		Corporation de Gestion de la Forêt de l'Aigle		EC02OB	GARP	123 500	75 129	
D114603		Corporation de Gestion de la Forêt de l'Aigle		EC02OB	GARP	350 000	317 916	
D114604		Corporation de Gestion de la Forêt de l'Aigle		EC02OB	GAEF	150 000	73 500	
D118348		Corporation de gestion des rivières Matapédia et Palapédia (C.G.R.M.P.)		EC02OB	GARP	697 500	639 168	
D114571		Corporation de l'abbaye d'Oka		ES02OB	PRET	250 000	229 000	
D123333		Corporation de technologies d'élançhelle Jyco		ME00	PRPA	2 560 000	2 560 000	
D116977		Corporation d'hébergement de Mont-Joli		EC02OH	GARP	425 611	393 690	
D112091		Corporation du cinéma Beaubien		EC02OB	GARP	650 000	644 841	
D123327		Corporation du cinéma Beaubien		ES08OB	PRET	150 000	150 000	
D121031		Corporation du Moulin Légaré Inc.		EC02OB	GARP	76 400	76 400	
D116247		Corporation Enerblock Inc.		IN00	GARP	112 500	101 511	
D032747		CORPORATION HAEMACURE		AQV1	PRTR	652 939	1 344 278	
D004608		CORPORATION INTERNATIONALE DATACASTING		2F	CAOR	151 623	30 136	
D025104		CORPORATION INTERNATIONALE DATACASTING		CAOR	CAOR	454 450	90 319	
D0M1153		CORPORATION INTERNATIONALE DATACASTING		PINO	CAOR	340 000	67 573	
D123723		Corporation Internationale E.T.K		IN00	GAEF	75 000	36 750	
D113195		Corporation Komunik		IN00	GARP	315 000	207 007	
D033834		Corporation Nuvolt Inc.		PADT	CAOR	3 355	3 355	
D033834		Corporation Nuvolt Inc.		PADT	PRPA	175 000	194 897	
D050632		Corporation Nuvolt Inc.		IT96	PRET	68 578	92 346	
D102136		Corporation Nuvolt Inc.		RE00	PRET	33 333	58 545	
D116455		Corporation Plman		EX00	GAEF	130 000	63 700	
D114495		Corporation Réseau Nemex		EX00	GAEF	750 000	367 500	
D123645		Corporation SPG DATA3D		EX00RD	GARP	103 710	103 710	
D116316		Corporation Technologies Wanted		AS00	GARP	525 000	275 677	
D118984		Coveo Solutions Inc.		IN00	GARP	560 000	388 889	
D118985		Coveo Solutions Inc.		IT00NE	GARP	400 000	400 000	
D123964		Coveo Solutions Inc.		CR00JAE	GARP	400 000	194 929	
D123965		Coveo Solutions Inc.		CR00	GARP	480 000	269 170	
D116853		Création inc.		C100	GARP	800 000	626 667	
D116929		Création Alpha Design Inc.		EX00	GAEF	62 500	30 625	
D120900		Créations Foam (2008) Inc.		ITNEJM	PRET	117 000	117 000	
D112401		Créations Myrade Inc.		IN00	GARP	136 000	114 749	
D108717		Créations Thermobor Inc.		IN00	GARP	225 000	95 804	
D173474		Crème glacée Lambert (2006) Inc.		EX00	GAEF	2 925 000	327 409	
D105285		Crunco International Inc.		IN00	PRTE	73 160	42 686	
D116042		Crunco International Inc.		IN00	GARP	330 000	165 000	
D113710		Cryotechniques Farley Inc.		EX00	GAEF	180 000	88 200	
D122751		CT-Palment Inc.		AS00	PRET	1 000 000	1 000 000	
D118894		Cuisine CM Inc.		EX00	GAEF	50 000	42 571	
D119954		Cuisine CM Inc.		IN00	PRPA	100 000	86 964	
D122332		Cuisines André Julien Inc.		EX00	GAEF	200 000	102 924	
D111085		Cuisines Denis Couture Inc.		FR00	PRET	150 000	68 355	
D114345		Cuisines Denis Couture Inc.		IN00	GARP	95 700	57 419	
D121975		Cuisines Laval Inc.		EX00	GAEF	98 000	38 552	
D113904		Cuitil Inc. et Métal Telco Inc.		AS00	GARP	175 000	159 008	
D121619		Cyber Cat Inc.		IT00NE	GARP	216 000	115 696	
D124031		GYBIOCARE INC.		CR00	GARP	217 520	218 066	
D113048		Cycles Devinci Inc.		EX00	GAEF	2 640 000	1 293 600	
D119950		DAC Aviation Internationale Ltée		IN00	GARP	500 000	458 928	
D109126		Dagua Inc.		IN00	GARP	59 500	5 928	
D120788		Dagua Inc.		IT00	GARP	975 000	468 211	
D112130		DAL-BEL Inc.		IN00	GARP	66 000	28 286	
D111464		Damabois Division Cap-Chat Inc.		IN00	GARP	2 125 000	1 585 524	
D105048		Damabois Inc.		IN00	GARP	425 250	192 894	
D107982		Damabois Inc.		IN00	GARP	450 000	82 500	
D110229		Damabois Inc.		IN00	GARP	225 000	161 250	
D124074		Darwin Dimensions Inc.		CR00	GARP	212 000	207 680	
D124251		DBN CA Inc.		CR00	GARP	87 419	69 935	
D112125		Debusqueuses Avassos Inc.		IN00	GARP	52 500	20 417	
D118757		Décalcomanie Artistic ltée		AS00	GARP	1 610 000	1 393 333	
D118514		Décalmat Technologies Inc.		FR00	GARP	315 000	204 750	
D122139		Décoflamme Inc.		IT00	GARP	84 000	76 388	
D122141		Décoflamme Inc.		IT00	GARP	84 000	65 959	
D117013		Décor maison Lady Sandra Inc.		EX00	GAEF	805 000	364 700	
D119588		Découpage et Plaque Maurice Inc.		IN00	GARP	228 000	210 267	
D124548		Découverture Insynobis Inc.		EX00RD	GARP	940 000	432 000	
D104718		Défi-SM		ES02OB	PRET	80 000	20 682	
D119273		Dégust-Mer Inc.		RLO5	GARP	217 800	198 566	
D105862		Deilux Technologies Inc.		DPMOCL	PRET	125 000	49 199	
D110370		Deilux Technologies Inc.		C100	PRPA	547 068	363 591	
D122641		Deilux Technologies Inc.		CR00	PRET	200 000	127 150	
D116008		Deloupe Inc.		EX00	GAEF	240 000	93 137	
D113072		Delta Cosmétiques		EX00	GAEF	50 000	37 500	
D119487		Deltagamma Inc.		IN00	GARP	420 000	365 000	
D124956		Deltagamma Inc.		CR00	PRET	200 000	83 976	
D110852		Denis Cimat Inc.		IN00	GARP	140 000	7 776	
D119394		Dépanneur Honfleur, coop de solidarité		ES02CO	PRET	50 000	42 860	
D1113948		Dépanneur Honfleur, coop de solidarité		EC02CO	GARP	37 500	29 170	
D117926		Dermolab Pharma Ltée		EX00	GAEF	200 000	132 217	
D117973		Design Synéti Inc.		C100	GARP	210 000	140 772	
D112729		Designer d'outils techno-com inc.		C100	GARP	33 500	19 265	
D108951		Dessert & Passion Inc.		IN00	GARP	210 000	62 393	
D114980		Dessert & Passion Inc.		PSPE	PRET	200 000	86 667	
D119088		Dessert & Passion Inc.		EX00	GAEF	140 000	126 400	

Investissement Québec FICULTER - FINANCES - REVENUES		Nom de l'entreprise		Programme (D)	Interv. Financière (C)	Montant autorisé (A)	Risque	Prov. Totale (B)
Numéro de dossier								
D119109	Dessert & Passion Inc.			FR00M	GARP	245 000		183 730
D1115249	Dessin Structural B.D. Inc.			EX00	GAEF	140 000		20 000
D1115228	Dex Bros. Cie de Vêtements Inc.	3925234 Canada Inc. et 3925226 Canada Inc.		FR00	PRET	375 000		187 500
D1116030	Dex Bros. Cie de Vêtements Inc.	3925234 Canada Inc. et 3925226 Canada Inc.		C100	PRET	325 000		205 650
D1119356	Dex Bros. Cie de Vêtements Inc.	3925234 Canada Inc. et 3925226 Canada Inc.		C100	PRET	350 000		274 145
D1115501	Dietrich Controles Inc.			C100	GARP	262 500		157 500
D120040	Distribution Laurent Leblanc Inc.			FR00	GARP	485 100		396 165
D112879	DLP Technologies Inc.			IN00	GARP	171 250		100 727
D122054	DLP Technologies Inc.			IN00	GARP	262 500		239 031
D108121	Documex Inc.			CR00	PRET	37 000		21 639
D121496	Documex Solutions Inc.			CR00NE	GARP	44 400		41 986
D123880	Documex Solutions Inc.			AS00	GARP	52 500		52 500
D1119545	Domaine Lavita Inc.			TO00	GARP	157 500		157 500
D113910	DSD International Inc. et DSD Innovation Inc.			FR00	GARP	700 000		375 000
D1119771	Dymedso Inc.			IT00	PRET	135 000		132 186
D121315	Dymedso Inc.			CR00	GARP	76 000		12 663
D123942	Dymedso Inc.			EX00	GAEF	56 000		56 000
D117891	E & B DATA INC.			CR00	GARP	140 000		57 360
D1119236	E & B DATA INC.			CR00	GARP	140 000		140 000
D103762	Earth Alive Resources Inc.			DPME	PRET	125 000		82 481
D108201	Earth Alive Resources Inc.			IT00NE	PRPA	50 000		27 719
D122315	Ébénisterie CSR Inc.			IN00	PRET	260 000		190 033
D108679	Ébénisterie Lavoie Inc.			IN00	GARP	750 000		406 982
D124919	Ébénisterie Lavoie Inc.			CR01AT	PRET	88 070		44 035
D108652	Ébénisterie Renouveau Inc.			EX96	GAEF	450 000		339 486
D108874	Ébénisterie Renouveau Inc.			CR00	GARP	131 587		140 032
D113579	Ebi-Tech Inc.			RL05	GARP	455 000		354 981
D108360	EBM Laser			EX00	GAEF	400 000		180 000
D114637	EBM Laser			IN00	GARP	713 226		427 598
D111995	EBRA Friction Technologie Inc.			IN00	GARP	240 100		124 776
D105101	Échantillonnage & distribution Dan Murphy Inc.			IN00	GARP	157 500		21 938
D114828	Échantillonnage & distribution Dan Murphy Inc.			EX00	GAEF	150 000		5 000
D110850	Échinord Inc.			EX00	GAEF	122 400		30 938
D108024	Éclairage Cyclone Inc.			FR00	PRPA	375 000		18 833
D118427	Éco Entreprises Québec			IN00	GARP	650 000		474 104
D121085	Ecochem International Inc.			EC02OB	GAEF	975 000		477 750
D120538	École d'entrepreneuriat de Beauce et École d'entrepreneuriat du Québec			CR00	GARP	317 752		306 456
D125118	École d'entrepreneuriat de Beauce et École d'entrepreneuriat du Québec			EC02OB	GARP	833 333		366 663
D123017	École les jeunes explorateurs de Bromont			EC02OB	GARP	833 333		366 663
D116192	École Montesson de Québec Inc.			EC02OB	GARP	98 000		92 980
D119510	École Supérieure de Ballet Contemporain de Montréal			EC02OB	GARP	598 501		541 254
D113584	Écolosol Inc.			IN00	GARP	2 000 000		966 662
D123129	Éco-nature			ES08OB	PRET	30 000		30 000
D119014	Ecorad Inc.			IN00	GARP	126 000		105 223
D120096	E-Covina Inc.			FR00	PRET	175 000		152 675
D124959	E-Cycle Solutions Inc.			IN00	PRET	1 791 000		425 000
D113053	EDITIONS GLADIUS INTERNATIONAL INC.			EX00	GAEF	290 000		290 000
D1119535	EDITIONS GLADIUS INTERNATIONAL INC.			FR00	GARP	350 000		191 722
D1117395	Éditions Pratico-Pratiques Inc.			C100	GARP	346 710		276 724
D120762	Éditions Pratico-Pratiques Inc.			IN00	GARP	150 000		140 000
D031756	EDPHY INC. ET LES IMMEUBLES DE L'ACADEMIE			PFIN	CAOR	308		308
D120262	Ekamant Canada Inc.			EX00	GAEF	455 000		443 412
D1115013	Ekino Inc.			PSPE	PRET	100 000		60 970
D120228	Ekomini Inc.			CR00	GARP	184 800		76 800
D121250	Electro Saguenay Itée			RL05	GARP	900 000		803 571
D117317	Électromécanique Bois-Francis Inc.			EX00	GAEF	100 000		45 000
D1118344	Electro-Techno Automation Inc. ET Les Services Electro-Techno Inc.			FR00	GARP	70 000		55 465
D1119608	ELUMETAL INC.			IN00	PRET	175 000		87 500
D103845	Elka Suspension Inc.			EX00	GAEF	500 000		235 500
D117949	Elka Suspension Inc.			RE00	PRET	225 000		171 750
D124507	Elumen réseaux d'éclairage Inc.			CR00	GARP	120 000		96 000
D123823	Emballage St-Jean Ltée			AS00	PRET	4 969 000		2 500 000
D118014	Emballages Cré-O-Pack International Inc.			FR00	PRET	600 000		430 000
D118759	Emballages Cré-O-Pack International Inc.			IN00	PRET	265 000		174 340
D118151	Emballages IML Plastix Inc.			IN00	GARP	267 500		232 470
D121413	Emballages IML Plastix Inc.			IN00	GARP	70 000		62 031
D118489	EMBALLAGES STUART INC.			IN00	GARP	105 600		82 134
D112001	Embarcations 4 saisons Inc.			IN00	GARP	90 300		62 407
D118495	Eminencia, Conseil logistique et technologies Inc.			EX00	GAEF	100 000		39 215
D120712	Eminencia, Conseil logistique et technologies Inc.			CR00	GARP	105 840		63 336
D119512	Enerfin Inc.			AS00	PRET	700 000		583 400
D118228	Énergie H.T. International Inc.			CR00	GARP	199 200		51 584
D118302	Enselcom Inc.			RL05	PRET	275 000		176 750
D119980	Enseignes Optimal Inc.			IN00	GARP	162 500		44 775
D119968	Enseignes Orange Inc.			IN00	GARP	135 000		115 714
D1115804	Entra-Matic Inc.			EX00	GAEF	50 000		24 500
D120118	Entreprise Clear Destination Inc.			C100	PRET	250 000		225 000
D123487	Entreprise Clear Destination Inc.			CR00	GARP	400 000		260 000
D106927	Entreprises André Leblanc & fils (1985) Inc. (Les)			IN00	GARP	140 000		12 929
D105532	Entreprises C.J.S. Inc. (Les) (Auberge Le Florès)			TO00	GARP	637 500		331 012
D020463	ENTREPRISES JEAN-GUY GRONDIN INC. (LES)			EDA4	ACCP	49 530		39 020
D122198	Entreprises Tipod Inc.			IN00	GARP	387 600		397 600
D118801	Entrelien ferroviaire JMSR Inc.			IN00	GARP	520 000		477 462
D104802	Entra-Tiens Chaleurs			EC02OB	GARP	29 250		9 659
D123997	Environnement Sanivac Inc.			RL05	GARP	600 000		575 000
D108984	ENVIROVAL INC.			IN00	PRET	600 000		228 140
D123360	Envitech Énergie Inc.			CR00	GARP	195 164		195 164
D119309	Épicerie-Souhaiter de Buckland, coopérative de solidarité			EC02CO	GARP	62 400		59 483
D108402	EPP métal Inc.			IN00	GARP	367 500		238 875
D106821	Équifab Inc.			EX00	GAEF	125 000		15 000
D116485	Équiparc manufacturier d'équipement de parcs Inc. et 9187-5054 Québec Inc.			IN00	GARP	1 134 250		1 055 605
D116486	Équiparc manufacturier d'équipement de parcs Inc. et 9187-5054 Québec Inc.			IN00	GARP	218 934		193 180
D119736	Équipement de contrôle capital Inc.			IN00	GARP	105 000		87 500
D109773	Équipement Max-Atlas International Inc.			IN00	PRET	400 000		36 974

Investissement Québec FACILITER FINANCE PROFILERS		Nom de l'entreprise		Programme (D)	Interv. Financière (C)	Montant autorisé (A)	Risque	Prov. Totale (B)
Numéro de dossier								
D115524		Équipement militaire Mil-Quip Inc.		IN00	GARP	850 000	722 500	
D114403		Équipement militaire Mil-Quip Inc., 3533292 Canada Inc. et 2316-0229 Québec inc.		RL05	PRET	500 000	158 306	
D111597		Équipements Comed Inc., Comed Equipment US inc., Gestion de Projets Comact Inc.		IN00	GARP	1 000 000	490 000	
D116594		Équipements de transformation Imac (E. T. I.) inc.		IT00	GARP	320 000	106 662	
D114024		Équipements lourds Papineau inc.		EX00	GAEF	650 000	318 500	
D124922		Équipements Mauvalin inc.		RL05	GARP	300 000	300 000	
D122429		Équipements Trenzac inc.		CR00	GARP	120 000	120 000	
D116224		ÉQUIISOFT INC.		CI00	GARP	80 000	8 529	
D116589		ÉQUIISOFT INC.		FR00	GARP	175 000	96 250	
D117399		ÉQUIISOFT INC.		CI00	GARP	240 000	182 400	
D110022		Érablières des Alleghany's inc.		IN00	GARP	223 381	53 852	
D112212		Érablières des Alleghany's inc.		IN00	GARP	825 000	668 174	
D116574		Érablières des Alleghany's inc.		EX00	GAEF	1 000 000	990 000	
D112442		Eria Canada Inc.		EX00	GAEF	420 000	205 800	
D120423		Eria Canada Inc.		CI00	GARP	350 000	297 500	
D113576		Ergorecherche inc.		IN00	GARP	140 000	67 667	
D113927		ESI Technologies de l'information inc.		EX00	GAEF	1 750 000	857 500	
D118018		Esthétique sans frontières inc.		IN00	GARP	140 000	88 667	
D122863		ÉTALAGE RHO INC.		CI00	PRET	300 000	243 204	
D119443		ETL Électronique Ltée		EX00	GAEF	112 500	70 500	
D123035		ETL Électronique Ltée		FR00	GARP	280 000	280 000	
D123036		ETL Électronique Ltée		CR00	GARP	340 000	228 353	
D121364		Exact Modus inc.		CR00	GARP	300 320	138 768	
D121365		Exact Modus inc.		CR00NT	GARP	88 760	39 078	
D113977		Excellence composites inc.		EX00	GAEF	50 000	* 48 250	
D116654		Excelior Solutions d'échantillons technologique inc.		IT00	GARP	92 800	7 200	
D123623		Expert Compacteur inc.		CR00	GARP	114 400	86 863	
D120223		Expertus Technologies inc.		IN00	GARP	350 000	192 500	
D113407		Exploramer		ES02OB	PRET	100 000	102 787	
D110825		Explos-Nature		EC02OB	GARP	184 000	147 908	
D110824		Explos-Nature		ES02OB	PRET	100 000	75 010	
D116764		Extravision Vidéo Technologies inc.		IN00	GARP	150 000	86 033	
D113866		Excel Polymères inc.		FR00	PRET	150 000	21 429	
D112419		F.C.I. Précision Inc.		IN00	GARP	162 500	144 885	
D112807		Fabrication D.E.C. inc.		AS00	GARP	280 000	180 541	
D116708		Fabrication Delta inc.		IN00	GARP	555 000	471 909	
D116270		Fabrication J.R. Tardif inc.		IN00	GARP	480 000	451 130	
D118564		Fabrication J.R. Tardif inc.		EX00	GAEF	200 000	199 998	
D117247		FABRICATION METAL-EZE INC		FR00	GARP	122 500	129 476	
D117938		FABRICATION METAL-EZE INC		EX00	GAEF	75 000	54 249	
D118205		Fabrication R.G. inc.		RL05	GARP	980 000	793 333	
D112420		Fabrication S Houle inc.		EX00	GAEF	400 000	30 000	
D113139		Fabrication S Houle inc.		FR00	GARP	140 000	35 105	
D110914		Famille secours de Chute-aux-Outardes		EC02OB	GARP	75 000	60 730	
D124300		Fairmart inc.		IN00	PRET	500 000	400 000	
D124227		Fairmas SPB Ltée		FR00	PRET	1 000 000	1 000 000	
D113723		FAZ-IF INC.		IN00	GARP	297 500	246 144	
D126235		FDC Composites inc.		CI00	GARP	270 000	270 000	
D114582		FDC Composites Inc.		CR00	GARP	133 480	92 246	
D115236		FDJ MONDE INC.		CI00	PRPA	340 000	295 199	
D107928		Fédération des coopératives d'alimentation du Québec		EC02FO	GAEF	250 000	138 332	
D107928		Fédération des Coopératives du Nouveau-Québec		EC02CO	GARP	953 254	137 206	
D107827		Félix Huard inc.		IN00	GARP	450 000	314 063	
D120515		Fenergic inc. et 9151-0487 Québec inc.		IN00	GARP	375 000	372 560	
D120515		Fenergic inc. et 9151-0487 Québec inc.		IN00	GARP	1 000 000	993 119	
D116940		Fenêtres Altek inc.		AS00	GARP	428 750	287 000	
D119413		Fenêtres Altek inc.		EX00	GAEF	300 000	216 000	
D124825		Fer & Métal Dubreuil inc., Placements Dubreuil 2003 inc. et Immeubles Dui		RL05	GARP	744 100	744 100	
D112594		Ferox Inc.		EX00	GAEF	980 000	650 096	
D113986		Ferox Inc.		CI00	GARP	179 550	59 737	
D109309		Fermov inc.		IT00	PRPA	500 000	446 703	
D124790		Fermov inc.		CR00	GARP	263 200	103 118	
D118102		Ferrotech Menard inc.		IN00	GARP	300 000	238 333	
D111303		Festil Jazz Rimouski inc.		ES02OB	PRET	28 000	20 473	
D123286		Festival Western St-André-Avelin Rodéo Professionnel inc.		EC02OB	GARP	107 500	101 229	
D125165		Fibro Concept Évolution inc.		CI00	CAPR	13 591	13 591	
D121346		FIBROCAP INC.		EX00	GAEF	210 000	101 729	
D121088		Flotech Electrodes inc.		CI00	PRET	100 000	93 333	
D114844		Firecast Limitée		IN00	PRET	750 000	409 991	
D117990		Firecast Limitée		EX00	GAEF	36 750	168 779	
D117991		Firecast Limitée		IN00	GARP	250 000	168 779	
D118411		Firecast Limitée		IN00	GARP	119 257	98 181	
D124092		Firecast Limitée		IN00	GARP	175 000	155 603	
D124580		Flexham inc.		EX00	GAEF	1 050 000	511 000	
D117791		FLS Canada inc.		IN00	PRET	120 000	91 206	
D116697		FluorSeal Inc.		FR00	GARP	700 000	563 333	
D047365		FOCAM TECHNOLOGIES INC.		CIMP	PRPA	300 000	13 411	
D125163		Fondation Caramel		ES08OB	PRET	25 000	25 000	
D118285		Fondation Godefroy-Lavolette inc.		EC02OB	GARP	223 850	219 439	
D122796		Fondation Godefroy-Lavolette inc.		ES08OB	PRET	70 000	70 000	
D110521		Fondation Jardin Scullion		ES02OB	PRET	75 000	54 896	
D110522		Fondation Jardin Scullion		EC02OB	GARP	53 495	46 104	
D114059		Fondené BSL inc.		IN00	GARP	500 000	477 776	
D102982		Fondene Lemottech inc.		EX00	GAEF	500 000	37 500	
D124871		Fonderie Ouellet inc.		IN00	GARP	232 500	179 795	
D107551		Fonderie Poitras Itée		EX00	GAEF	240 000	117 600	
D113259		Fonderie Poitras Itée		IN00	PRET	1 100 000	1 059 094	
D113259		Fonderie Poitras Itée		IN00	PRTE	43 729	17 953	
D118043		Fonds régional pour le développement du basketball à Québec		EX00	GAEF	48 000	48 000	
D115007		Forimpex inc.		IN00	GARP	105 000	35 000	
D115044		Forimpex inc.		EX00	GAEF	125 000	119 595	
D118078		FORMEDICA LTEE		CI00	PRET	500 000	385 833	
D101387		Fort-Chimo Co-operative Association		EC97	GARP	735 000	285 834	
D118052		Fort-Chimo Co-operative Association		EC02CO	GARP	286 100	263 200	
D116740		Fort-Chimo Co-operative Association		EC02CO	GAEF	150 000	49 000	
D116171		Fraina Technologie inc.		IT00	GARP	150 000	111 000	
D118176		Fraina Technologie inc.		CI00	PRET	202 500	137 975	

Investissement Québec EXCLURE FINANCIER PORTEFEUILLE		Nom de l'entreprise		Programme (D)	Interv. Financière (C)	Montant autorisé (A)	Risque	Prov. Totals (B)
Numéro de dossier								
D1118668	Fralma Technologie inc.			CR00	GARP	50 996	23 928	
D123821	Fralma Technologie inc.			EX00	GAEF	200 616	184 000	
D121826	Frédette Aluminium inc.			CR00	GARP	66 400	53 120	
D1117516	FRIMA Studio inc.			AS00	GARP	1 000 000	793 333	
D122496	Fromagerie et crèmerie St-Jacques International inc.			IN00	GARP	200 000	195 000	
D123826	Fromagerie l'Ancêtre inc.			EX00	GAEF	1 320 000	897 600	
D107808	Fruit d'Or inc.			EX00	GAEF	3 000 000	1 826 300	
D106515	Fumoir Grizzly inc.			IN00	GARP	322 000	206 395	
D1117884	G.I.T. Pontes et Fendres Ltee			AS00	GARP	980 000	832 285	
D105439	G.M. Dufour inc. et Scierie G.M. Dufour inc.			CJ01	PRPA	600 000	465 344	
D121709	GabSky Communication inc.			IN00	GARP	108 500	94 937	
D113507	Gañier inc.			FR00	GARP	350 000	222 325	
D108741	Gaudreau Environnement inc.			AS00	GARP	650 000	176 967	
D108617	Gazon Savard (Saguenay) inc.			C000	GARP	187 500	98 541	
D1114689	Gazon Savard (Saguenay) inc.			IN00	GARP	237 512	178 134	
D020682	GBO INC.			EDA4	ACCP	142 500	142 500	
D025346	GBO INC.			EDA4	ACCP	70 000	70 000	
D118039	GCI Environnement inc.			CR00	GARP	179 200	107 200	
D1119529	GCI Environnement inc.			C000	GARP	108 799	73 799	
D105885	Gadden inc.			DPMECL	PRET	125 000	119 094	
D104058	Gel 2000 inc. et Les Aliments Lebel inc. et Laiterie Lowe inc.			CJ01	PRTE	59 500	59 500	
D116872	Gel 2000 inc. et Les Aliments Lebel inc. et Laiterie Lowe inc.			IN00	PRET	46 290	25 290	
D104983	Geminx Biotechnologies inc.			CB00	PRPA	20 000 000	26 203 178	
D125380	Gemix Photonique inc.			CR00	GARP	88 000	70 400	
D116515	Gébiys Groupe Conseil inc.			RL05	GARP	140 000	99 278	
D106163	GENEZON BIOSCIENCES INC.			CB00	PRPA	7 000 000	8 745 188	
D120220	Geometrix Precast Canada inc.			IN00	GARP	490 000	480 833	
D122200	Geometrix Precast Canada inc.			EX00	GAEF	50 000	48 818	
D117093	GEOPLUS INC.			IT00	PRET	300 000	90 133	
D120199	GEOPLUS INC.			IT00	PRET	380 000	240 000	
D124205	GEOPLUS INC.			IT00	GARP	96 000	76 800	
D052953	George River Co Operative Association			EC97	GARP	555 912	113 452	
D106224	George River Co Operative Association			ES02CO	PRET	200 000	58 240	
D106225	George River Co Operative Association			EC02CO	GARP	283 150	177 755	
D120297	GFS Technologies inc.			CR00	GARP	220 960	220 960	
D052955	Gesteck compo inc.			EX96	GAEF	77 500	78 301	
D122510	Gestion Aérotech inc.			C000	GARP	186 000	164 300	
D120818	Gestion Balthia inc.			RL05	PRET	250 000	250 000	
D1117191	Gestion Bistrot Brasserie inc. et MicroBrasserie Charlevoix (2007) inc.			IN00	GARP	350 000	325 551	
D119892	Gestion Bistrot Brasserie inc. et MicroBrasserie Charlevoix (2007) inc.			IN00IM	GARP	118 125	118 125	
D121158	Gestion Brodeur & Frères inc. et 2149-5668 Québec inc.			AS00	PRET	400 000	383 333	
D121223	Gestion Brodeur & Frères inc. et 2149-5668 Québec inc.			AS00	GARP	70 000	67 838	
D118915	Gestion Brodeur & Frères inc. et 9009-5472 Québec inc.			AS00	PRET	450 000	440 625	
D121560	Gestion Brodeur & Frères inc. et 9009-5472 Québec inc.			AS00	GARP	70 000	70 000	
D108708	Gestion CDEC de Gatlneau inc.			EC02OB	GARP	227 500	168 953	
D115365	Gestion Cyclofor inc.			PSPE	PRET	353 944	353 944	
D115915	Gestion de projets DCV et Associés inc.			IT00	PRET	95 363	78 100	
D12147	Gestion de projets DCV et Associés inc.			CR00	GARP	72 400	32 176	
D115718	Gestion DVOC inc.			TC00	GARP	800 000	800 000	
D116108	Gestion For-Est inc. et Le Groupe SYGIF inc. et Le Monde de l'ordinateur et de l'informatique			IN00	GARP	750 000	729 167	
D116852	GESTION G. LANIÉL INC. ET BBC SALES & SERVICE LTD			C000	GARP	840 000	648 026	
D117410	Gestion Innovat Landry inc.			IN00	GARP	77 700	71 225	
D015312	Gestion Marc Bussière inc.			EDA4	ACCP	225 000	215 000	
D023233	Gestion Marc Bussière inc.			EDA4	ACCP	201 000	201 000	
D121587	Gestion Marc-André Bourgie inc.			RL05	GARP	390 000	382 484	
D118364	Gestion Rivière Rouge inc.			TC00	PRET	70 000	60 278	
D124993	Gestion RLC inc. et Immeubles RLC inc.			IN00	PRET	400 000	257 400	
D116169	Gestion Talbot inc. et Immeubles Talbot inc. et Pro-Mach équipement agroalimentaire inc. et Pro-Mach inc.			RL05	GARP	168 000	133 564	
D107498	Gestion Tripart inc.			DPMECL	PRET	85 000	10 660	
D118401	Gestion XIT inc. et ISN Wireless inc.			C000	GARP	60 000	53 687	
D120024	Gestion XIT inc. et Télécommunications Xitel inc. et XIT Télécom inc.			IN00	GARP	750 000	658 667	
D116852	Gestions RAG inc.			IN00	GARP	290 500	219 857	
D116791	Gazel Télécom International inc.			FR00	GARP	700 000	379 156	
D116045	GIGUERE PORTES ET FENÊTRES INC.			RL05	GARP	525 000	301 973	
D115241	Gite et Motel du Maréchal inc.			TC00	GARP	420 000	380 403	
D110509	Glendyne inc.			C000	PRET	1 000 000	650 069	
D110509	Glendyne inc.			IT00	PRET	1 000 000	650 069	
D113894	Glendyne inc.			ME00	PRET	900 000	761 013	
D118053	Glendyne inc.			IN00	PRET	500 000	518 435	
D120051	Glendyne inc.			CR01AT	PRET	1 000 000	24 088	
D110438	Globeacom International inc. et Globeacom inc.			IT00	PRPA	125 000	128 584	
D112975	Co. Pro soccer + plein-air coopérative de solidarité			ES02CO	PRET	50 000	39 920	
D106188	Golf et loisirs Forestville, coopérative de solidarité			EC02CO	GARP	130 000	105 436	
D106080	Gourmet du roi inc.			DPMECL	PRET	125 000	3 600	
D109069	Gourmet Flash inc.			IN00	GARP	357 500	114 579	
D119093	Gourmet Nantel inc.			IN00	GARP	750 000	714 286	
D123549	Gourmet Nantel inc.			IN00IM	GARP	100 000	100 000	
D123400	Gourmet Nantel inc.			EX00	GAEF	150 000	105 000	
D123905	GP3 Groupe conseil inc.			CR00AE	PRET	240 000	178 333	
D115356	GPU Informatique inc.			AS00	GARP	175 000	114 583	
D112358	Granit C. Rouleau inc.			IN00	GARP	1 291 483	1 154 105	
D121742	Granit Evolution inc.			IN00	GARP	171 500	167 054	
D116957	GRAPH Architecture inc.			FR00	PRET	175 000	90 000	
D115672	Graphie 222 inc.			IN00	GARP	325 000	121 917	
D117974	Grillage Industriel inc.			IN00	GARP	400 000	395 238	
D117491	Grillage Major inc.			EX00	GAEF	100 000	82 500	
D117492	Grillage Major inc.			IN00	GARP	455 000	354 518	
D120894	Grillage Major inc. et Grillage Industriel inc.			IN00IM	PRET	170 000	127 500	
D125556	GripHeavyIndustries inc.			CR00	GARP	184 000	147 200	
D110631	Groupe ADF inc.			EX00	CAOR	349 999	266 400	
D1115332	Groupe Anderson inc.			C000	GARP	175 000	72 917	
D117905	Groupe Blue Skin Canada inc. et Laboratoire Provençano-Canada inc.			EX00	GAEF	50 000	24 500	
D121523	Groupe Boyz inc.			FR00	PRET	1 000 000	650 000	
D109666	Groupe C.N.P. inc.			IN00	GARP	1 500 000	1 066 667	
D111131	Groupe C.N.P. inc.			EX00	GAEF	5 200 000	3 445 000	
D112117	Groupe C.N.P. inc.			IN00	GARP	375 000	240 625	

Investissement Québec FACILITER FINANCER PROTEGER		Nom de l'entreprise	Programme (D)	Interv. Financière (C)	Montant autorisé (A)	Risque	Prov. Totale (B)
Numéro de dossier							
D116691	Groupe C.N.P. inc.		IN00	GARP	1 725 000	1 523 750	
D116290	Groupe Conseil FXInnovation inc.		IT00	GARP	490 000	294 000	
D124290	Groupe Conseil Génicom inc.		CR00NE	GARP	208 000	208 000	
D119765	Groupe Conseil JMA inc.		CR00	GARP	50 000	27 109	
D119138	Groupe coopératif pétrolier du Québec		EC02CO	GARP	61 600	52 067	
D119400	Groupe Co-Vent Inc.		RL05	PRET	4 000 000	2 133 333	
D121358	Groupe Damatiro inc., Fromagerie Clément inc. et Damatiro inc.		IN00IM	PRET	255 000	170 000	
D107770	Groupe de la Côte Inc.		ES02OB	PRET	100 000	50 129	
D113359	Groupe de Modes Gurburg Inc.		FR00	PRET	250 000	99 918	
D119373	Groupe de scieries G.D.S. inc. et al		RE00	GARP	4 121 565	3 932 843	
D124613	Groupe d'entraide La Rosée		ES08OB	PRET	50 000	50 000	
D123356	Groupe Domicile inc.		IT00NE	GARP	153 000	122 400	
D121630	Groupe Enico Inc.		CR00	GARP	264 000	206 948	
D113945	Groupe Essentia Inc.		EX00	GAEF	500 000	300 148	
D120825	Groupe Essentia Inc.		FR00	PRET	250 000	250 000	
D122167	Groupe Essentia Inc.		IN00	GARP	194 400	95 702	
D117569	Groupe FCM inc.		FR00	GARP	70 000	56 000	
D116531	Groupe Femont inc.		CR01AT	GARP	179 200	193 417	
D108910	Groupe Graham International inc.		FR00	GARP	350 000	46 667	
D110867	Groupe Graham International inc.		EX00	GAEF	750 000	967 500	
D121322	Groupe HBS inc.		EC02CO	GAEF	450 000	337 500	
D118096	Groupe Helios, gestion d'infrastructures et de services urbains inc.		EX00	GAEF	800 000	800 000	
D112694	Groupe Lebel (2004) inc.		AS00	GARP	1 500 000	790 334	
D112145	Groupe Lessard inc.		RL05	GARP	1 400 000	250 701	
D104296	Groupe Lignco inc.		CJ01	PRPA	223 000	30 000	
D124223	Groupe Lincora inc.		C100	PRET	800 000	800 000	
D122763	Groupe médical Gaumond inc.		CR00	GARP	108 200	106 200	
D117106	Groupe Meloche inc.		FR00	PRET	500 000	255 556	
D113485	Groupe Nexio inc.		FR00	GARP	525 000	250 245	
D120740	Groupe Nexio inc.		FR00	GARP	525 000	476 875	
D106323	Groupe Orbi Construction inc.		EX00	GAEF	800 000	450 000	
D111744	Groupe Orbi Construction inc.		C100	GARP	200 000	36 693	
D116225	Groupe Paco inc.		IT00	PRET	1 083 972	687 972	
D119069	Groupe Pierre Belvedere inc.		C100	PRET	3 000 000	2 687 500	
D114357	Groupe POG		IN00	GARP	375 000	297 917	
D114357	Groupe POG		IN00	GARP	75 000	43 750	
D114357	Groupe POG		IN00	GARP	37 500	14 375	
D116966	Groupe Pro-B inc. et Vallerand Gestit-Concept inc.		RL05	GARP	400 000	266 667	
D113540	Groupe Promax inc.		FR00	GARP	70 060	48 867	
D114547	Groupe Promax inc.		IN00	GARP	100 000	82 769	
D116701	Groupe Promax inc.		IN00	GARP	100 000	83 333	
D107283	Groupe RCM inc.		EC02OB	GARP	1 053 250	479 621	
D107467	Groupe RCM inc.		ES02OB	PRET	75 000	22 708	
D045081	GRUPE SANFAÇON INC. ET INDUSTRIES SANFAÇON INC.		INVE	PRPA	1 250 000	750 327	
D049824	GRUPE SANFAÇON INC. ET INDUSTRIES SANFAÇON INC.		IN86	PRPA	1 000 000	566 317	
D113301	Groupe SM Pelletier inc.		IN00	GARP	109 098	108 004	
D125454	Groupe SM Pelletier inc.		IN00	GARP	76 800	75 914	
D103708	Groupe Tecum inc. (Le)		CR00	PRET	552 000	418 060	
D124163	Groupe Trifide inc.		CR00NT	GARP	154 840	99 578	
D120348	Groupe Trium inc.		C100	PRET	900 000	780 000	
D114290	Groupe VR2 inc.		FR00	PRET	200 000	175 060	
D106184	Guilek Institut Québécois pour la Santé Intégrale inc.		ES02OB	PRET	50 000	7 216	
D117675	GURU MANUFACTURIER DE BICYCLETTES INC.		FR00	GARP	270 000	270 000	
D113760	Habitations l'Escalier de Montréal		EC02OB	GARP	33 000	17 804	
D114449	Habitations l'Escalier de Montréal		ES02OB	PRET	95 000	84 708	
D123685	Halberg Design inc.		IT00	GARP	245 000	105 000	
D111703	Halo A1 inc.		C100	PRET	245 000	70 000	
D116675	Hardent inc.		FR00	GARP	175 000	120 313	
D107819	Havre sur mer - phase II inc.		TO00	GARP	75 000	54 483	
D112303	Hélicoptères Abitibi Ltée (Les)		C100	GARP	613 545	169 748	
D114768	Hélicoptères Abitibi Ltée (Les)		C100	GARP	768 408	479 859	
D116944	Hélicoptères Abitibi Ltée (Les)		C100	GARP	1 855 000	1 356 890	
D116088	Héritage Ébénisterie Architecturale inc.		RL05	GARP	84 500	55 650	
D118089	Héritage Ébénisterie Architecturale inc.		EX00	GAEF	280 000	226 769	
D116510	Herwood inc.		IN00	GARP	105 000	71 805	
D118489	Hexatek inc.		C100	GARP	360 000	118 222	
D110396	Héchaud inc.		ES02OB	PRET	75 000	51 947	
D117184	HOPEM INC.		RL05	GARP	200 000	122 222	
D027089	HÔTEL FORESTEL VAL-D'OR INC.		TOUR	PRSI	418 000	167 200	
D112698	Hôtel motel le beluga inc.		RL05	GARP	237 000	189 600	
D113350	Hôtel-Go inc.		TO00	GARP	85 960	74 618	
D124043	HotGrinds Canada inc.		EX00RD	GARP	243 000	194 400	
D115517	I Found, coopérative de travail		ES02CO	PRET	20 000	18 667	
D125082	I. THIBAUT INC.		CR00	GARP	216 464	93 011	
D112368	Idic inc.		AS00	GARP	110 000	27 500	
D125768	Idarce-Audio inc.		CR00	GARP	50 000	40 000	
D114874	Idéclit inc.		IT00	GARP	211 200	42 215	
D117042	Idéclit inc.		EX00	GAEF	64 000	64 000	
D120769	Idéclit inc.		CR00NE	GARP	78 890	60 864	
D123839	Idéclit inc.		C100	GARP	80 000	40 000	
D122734	Idilia inc.		CR00	GARP	1 000 000	440 000	
D114651	IDS Micronet Solutions inc.		FR00	PRET	180 000	98 566	
D124999	IFCS Informatique, Formation, Communications, Services inc.		EX00RD	GARP	141 750	138 837	
D125000	IFCS Informatique, Formation, Communications, Services inc.		CR00CM	GARP	110 400	107 952	
D122598	Ignis Innovation inc.		CR00	GARP	580 000	406 000	
D119805	IILOT 307 INC.		C100	GARP	100 000	42 695	
D124570	IILOT 307 INC.		EX00	GAEF	270 000	168 000	
D123191	Immeubles Roc d'Or		EC02OB	GARP	784 106	776 569	
D114113	Impéria Hôtel et suites inc. et Société en commandite Impéria Hôtel et suites		IN00	GARP	2 500 000	2 500 000	
D115775	IMPRESSION PARAGRAPH INC.		FR00	GARP	300 000	170 004	
D120082	IMPRESSION PARAGRAPH INC.		IN00	GARP	390 000	299 000	
D120189	IMPRESSION PARAGRAPH INC.		IN00	GARP	700 000	583 345	
D108704	Impressions Alliance 9000 inc.		EC02OB	GARP	481 500	325 055	
D108705	Impressions Alliance 9000 inc.		ES02OB	PRET	150 000	85 780	
D114869	Impressions de Beauce inc.		FR00	GARP	159 390	83 790	
D121872	Imprimerie Décapak inc.		CR00	GARP	50 400	9 948	
D113895	Imprimerie H.F.D. inc.		IN00	PRET	225 000	147 321	

Investissement Québec FILIÈRES FINANCIÈRE - PROPRIÉTÉ		Nom de l'entreprise		Programme (D)	Interv. Financière (C)	Montant autorisé (A)	Risque	Prov. Totale (B)
Numéro de dossier								
D119737	IMPRIMERIE LE LAURENTIEN INC.			IN00	GARP	525 000		428 750
D111180	Imprimerie Méroz (1988) Inc. et L'Imprimerie Norfac Liée			AS00	GARP	213 750		65 654
D113106	Imprimerie Sociale (1984) Inc.			IN00	GARP	220 500		137 922
D115586	Indumo Hydrauliques Inc.			EX00	GAEF	400 000		198 196
D121405	Industek Inc.			IN00	GARP	433 500		127 500
D121405	Industek Inc.			IN00	GARP	127 500		
D1118049	Industrie Bourgnaf Inc.			AS00	GARP	450 000		390 000
D115973	Industrie de fourniture internationale (IFI) Inc.			IN00	GARP	900 000		546 375
D117559	Industries Dodec Inc.			IN00	GARP	183 743		110 246
D101971	Industries Jack Inc.			IN00	PRET	137 331		44 380
D106998	Industries Jack Inc.			IN00	PRTE	6 500		2 600
D112681	Industries Jack Inc.			EX00	GAEF	75 000		22 500
D124042	Industries P.W.I. Inc.			IN00	GARP	520 000		497 084
D121885	Industries Pépin limitée			CR00	GARP	142 712		123 048
D121882	Industries Plastipak Inc.			IN00	PRPA	4 000 000		2 410 256
D107876	Industries Pro-Tac Inc. (Les)			IN00	GARP	560 000		214 666
D112041	Industries Special Inc.			FR00	PRET	760 000		128 687
D116068	Industries Special Inc.			FR00	GARP	1 500 000		888 450
D116716	Industries Special Inc.			EX00	GAEF	1 400 000		1 299 327
D125965	Industries T.A.G. (1993) Liée			CR00	GARP	137 280		109 824
D116994	Industries T.A.G. Rive-Sud Inc. (Les)			CI00	GARP	122 150		122 150
D100222	Industries T.L.T. Inc.			IN86	CAPR	1 570 670		1 875 000
D108278	Industries T.L.T. Inc.			IN00	CAPR	625 000		625 000
D111989	Industries Uelcast Inc.			EX00	GAEF	50 000		30 000
D112000	Industries Uelcast Inc.			EX00	GARP	59 760		47 879
D125199	Info Panama Service Inc.			CR00INT	GARP	630 000		630 000
D122157	Infomatique Pro-Contact Inc.			AS00	GARP	52 000		17 542
D124660	Infoste Technologies Inc.			CR00	GARP	25 000		20 380
D112824	Initiatives culturelles interactives (ICI par les Arts)			ES0208	PRET	75 000		66 150
D112903	Initiatives culturelles interactives (ICI par les Arts)			ES0208	GARP	994 250		994 250
D106914	Inmodia Inc.			CBIO	CAOR	177 600		27 375
D122671	InnoVact Inc.			CR00	GARP	116 900		12 177
D111562	Innovation Tooloto Inc.			IN00	GARP	245 000		196 000
D121375	Innovation Tooloto Inc.			AS00	GARP	162 500		38 947
D117653	InnVue Inc.			IN00	GARP	149 457		119 586
D121235	Inortech Chimie Inc.			CR00	GARP	80 000		47 587
D104814	Inov-Tech Innovation Inc.			DFME	PRET	96 000		45 301
D120805	Inov-Tech Canada Inc.			CR00	GARP	288 000		288 000
D124016	Installation de gazon synthétique sportsurface inc.			EX00	GAEF	119 000		7 933
D110398	Installations Unigrip Inc.			IN00	GARP	273 750		127 750
D113426	Installations Unigrip Inc.			FR00	GARP	130 000		97 500
D118615	Installations Unigrip Inc.			EX00	GAEF	75 000		67 500
D119437	Instruments Isaac Inc.			IT00	GARP	560 000		280 000
D119105	Intégration Mécanique Automatisation Contrôle Inc. (IMAC)			ES0208	GARP	341 250		240 959
D104886	Intégration Re Source			ES0208	PRET	100 000		68 667
D106305	Intégration Re Source			ES0208	PRET	80 000		71 960
D114147	Intégration Re Source			ES0208	PRET	75 000		68 000
D118911	Interna Solutions Inc.			ES0208	PRET	91 000		89 315
D119899	Interna Solutions Inc.			AS00	GARP	364 000		357 259
D123164	Interna Solutions Inc.			AS00	GARP	200 000		156 723
D123261	Interna Solutions Inc.			CR00	GARP	192 000		153 600
D124587	Interna Solutions Inc.			CR00	GARP	156 000		137 800
D122201	Intercalaira Inex Inc.			IN00	GARP	60 200		45 543
D115483	Inter-cinés Inc.			TO00	GARP	60 200		43 110
D115484	Inter-cinés Inc.			TO00	GARP	323 000		234 157
D115996	Interpro Consultants Inc.			CI00	GARP	566 000		566 000
D124287	Interpro Consultants Inc.			CR00	GARP	164 000		131 200
D124481	Interpro Consultants Inc.			CR00AE	GARP	437 500		454 441
D117924	Investissements Marelli Inc.			IN00	GARP	91 000		76 886
D119449	J.G. Conceptions Inc.			IN00	GARP	1 550 000		1 007 143
D108357	J.S. Lévesque liée, Centre de moteur J.S. Levesque Inc. et Diesel-Bec Inc.			AS00	PRPA	225 000		188 750
D108357	J.S. Lévesque liée, Centre de moteur J.S. Levesque Inc. et Diesel-Bec Inc.			AS00	PRTE	750 000		643 750
D115584	J.S. Lévesque liée, Centre de moteur J.S. Levesque Inc. et Diesel-Bec Inc.			FR00	GARP	588 000		277 867
D106542	Jacomau Inc.			IN00	GARP	232 250		212 896
D116435	Jacomau Inc.			IN00	GARP	75 773		75 773
D122825	Jacomau Inc.			IN00	GARP	50 000		26 950
D119094	Ja-Nov Inc.			EX00	GAEF	100 000		50 000
D121213	Jazz Marketing & Communications Inc.			CI00	PRET	165 600		150 472
D121467	JBM Logic Inc.			CR00	GARP	1 000 000		490 000
D1111463	JMF Grues et Palans Inc.			EX00	GAEF	63 000		63 000
D125272	Josée Desrochers International Inc.			IN00	GARP	195 000		1 734
D100970	Jouvence, Base de plein air inc.			ES97	GARP	692 939		371 779
D103931	Jouvence, Base de plein air inc.			ES0208	GARP	141 510		88 219
D108561	Jouvence, Base de plein air inc.			ES0208	GARP	91 000		48 533
D113724	JPM Média Inc.			IN00	GARP	100 000		77 087
D118436	K2 Géospatial Inc.			FR00	PRET	992 000		318 555
D106594	K2 Impressions Inc.			IN00	GARP	7 335		7 335
D106594	K2 Impressions Inc.			IN00	PRTE	626 000		523 133
D116161	K2 Impressions Inc.			IN00	GARP	14 168		14 168
D116163	K2 Impressions Inc.			IN00	PRTE	350 000		207 407
D107355	KAMI SANTE INC.			FR00	PRET	180 000		30 000
D113670	KAMI SANTE INC.			CI00	GARP	56 250		24 167
D118569	KGI Systèmes Automobiles Inc.			CI00	GARP	850 000		800 500
D113683	Komutel Inc.			IT00	PRET	112 500		35 625
D120563	Komutel Inc.			CI00	GARP	70 000		44 333
D120563	Komutel Inc.			FR00	GARP	70 000		70 000
D123661	Komutel Inc.			AS00	GARP	70 000		70 000
D123661	Komutel Inc.			AS00	GARP	70 000		70 000
D115108	Korem Inc.			AS00	GARP	87 500		60 764
D115109	Korem Inc.			IN00	GARP	140 000		116 667
D120344	Korem Inc.			CI00	GARP	245 000		245 000
D122082	Korem Inc.			AS00	GARP	210 000		210 000
D122084	Korem Inc.			IN00	GARP	77 000		77 000
D122442	Kyphiva Inc.			CI00IM	GARP	144 000		144 000
D123670	Kurodo-Tek Inc.			CR00	GARP	132 400		72 000
D115066	Kyzen Inc.			IN00	GARP	315 000		223 125

Investissement Québec REGULIER - FINANCIE - POPULAIRE		Nom de l'entreprise		Programme (D)	Interv. Financière (C)	Montant autorisé (A)	Risque	Prov. Totale (B)
Numéro de dossier								
D115363	L. & G. Cloutier inc.			RL05	GARP	700 000	498 648	
D119124	L. Davis Textiles (1991) inc.			IN00	GARP	525 000	512 500	
D120094	La Bague couronnée inc.			IN00IM	PRET	130 000	85 000	
D118348	La Boulangerie régionale des îles inc.			IN00	GARP	324 596	255 057	
D117707	La Boutique des bœcs fins inc.			IN00	GARP	93 800	88 656	
D117595	La Centrale des appels d'urgence Chaudière-Appalaches			EC02OB	GARP	600 000	570 000	
D124010	La Charpenterie inc.			AS00	PRET	656 250	568 000	
D118186	La Chemise Perfection (2007) inc.			RL05	GARP	940 000	133 176	
D100734	La Coop de détail & de service indépendante d'Inuluaq			EC97	GARP	352 500	18 908	
D110656	La Coop de détail & de service indépendante d'Inuluaq			ES02CO	PRET	50 000	750 754	
D112944	La Coop Purdel			EC02CO	GARP	1 053 000	208 400	
D112945	La Coop Purdel			ES02CO	PRET	250 000	46 221	
D113010	La Coop Val-Nord			EC02CO	GARP	178 750	61 250	
D113011	La Coop Val-Nord			ES02CO	PRET	76 000	863 546	
D116081	La coopérative des consommateurs de Charlesbourg			EC02CO	GARP	1 025 223	523 723	
D112017	La Coopérative funéraire charlevoisienne			EC02CO	GARP	644 800	208 345	
D048787	La Coopérative funéraire de la Mauricie			ENCO02	PRET	226 660	53 289	
D048787	La Coopérative funéraire de la Mauricie			ENCO02	PRTE	56 154	304 123	
D109911	La Coopérative funéraire de la Mauricie			EC02CO	GARP	384 000	95 830	
D109912	La Coopérative funéraire de la Mauricie			EC02CO	PRET	100 000	726 374	
D111010	La Corporation ambulancière de Beauce inc.			EC02OB	GARP	1 430 000	234 250	
D115373	La Crevette du Nord Atlantique inc.			PSPE	PRET	500 000	295 750	
D114523	La Face Cachée de la Pomme inc.			EX00	GAEF	315 000	84 375	
D105047	La Filature de L'Isle-Verte (1998) ltée			IN00	GARP	105 000	53 578	
D113994	La Fourcée J. Houle inc.			FR00	GARP	105 000	67 380	
D121396	La Fourcée J. Houle Inc.			CR00	GARP	78 800	58 581	
D113145	La Fourcée Saint-Félicien			EC02OB	GARP	106 250	102 048	
D120956	La Fromagerie Champêtre inc.			IN00	GARP	920 000	890 000	
D117245	La Maison Borgevin inc.			EX00	GAEF	350 000	114 194	
D115966	La Maison Carter, auberge sous les arbres inc.			ME00	PSLI	160 200	68 992	
D105262	La Maison des entreprises de coeur, coopérative de services			EC02CO	GARP	75 000	347 753	
D117527	La Maison des entreprises de coeur, coopérative de services			EC02CO	GARP	356 250	152 481	
D121678	La Maison du Goeland de la Rive-Sud			EC02OH	GARP	153 000	33 000	
D115686	La Maison Familiale de Valleyfield			EC02OB	GARP	238 000	119 000	
D120228	La Maison Familiale de Valleyfield			IN00	GARP	301 000	134 723	
D116322	La Maison Orthésis inc.			IN00	GARP	612 500	294 907	
D107560	La Meunerie Milanaise inc.			IN00	GARP	105 000	23 041	
D109946	La Meunerie Milanaise inc.			IN00	GARP	1 457 633	618 531	
D111792	La Meunerie Milanaise inc.			EC02OH	GARP	50 000	50 000	
D118641	LA SOCIÉTÉ D'HABITATION LOGEHENRI INC.			ES08OB	PRET	500 000	199 737	
D125228	La Société Nationale des Québécoises et Québécois, Région des Laurentides			EX00	GAEF	100 000	16 000	
D113036	La société P.R.U.D.E.N.T. inc.			ES02OB	PRET	200 000	72 060	
D105981	La Société Vie, Intégration, Apprentissage pour handicapés V.I.A. inc.			ES02OB	PRET	100 000	104 171	
D110267	La Société Vie, Intégration, Apprentissage pour handicapés V.I.A. inc.			ES02OB	PRET	1 295 000	981 664	
D115843	La Société Vie, Intégration, Apprentissage pour handicapés V.I.A. inc.			TO00	GARP	816 000	746 621	
D112239	LA SOURCE BAINS NORDIQUES INC.			TO00	GARP	119 288	37 810	
D119204	LA SOURCE BAINS NORDIQUES INC.			ES97	GARP	156 000	56 602	
D103174	La Souritèque			ES97	GARP	37 500	36 534	
D103786	La Souritèque			EC02OB	GARP	318 750	318 750	
D120539	La Souritèque			EC02OB	GARP	56 000	53 200	
D120038	La Télévision du Littoral inc.			EC02OB	GARP	37 500	318 750	
D119908	La Vieille Garde inc.			IN00	GARP	318 750	115 721	
D105973	Laibell inc.			DFMECL	PRET	125 000	558 333	
D119295	Laboratoire Bellomo-Lambert (1988) inc.			RL05	GARP	700 000	450 079	
D117651	Laboratoire de porcelaine dentaire Longueuil inc.			IN00	GARP	577 500	43 104	
D120308	Laboratoire de porcelaine dentaire Longueuil inc.			IN00	GARP	57 472	53 936	
D122047	Laboratoire Fogo inc.			CR00	GARP	76 800	165 161	
D117516	Laboratoire Hygiène inc.			IN00	GARP	234 500	128 000	
D119524	Laboratoires CDL inc.			CR00	PRET	250 000	208 333	
D121984	Laboratoires CDL inc.			FR00	PRET	112 000	92 800	
D124078	Laboratoires Choisy Liée			CR00	GARP	650 000	595 833	
D122820	Laboratoires Dermo-Cosmetik inc.			RL05	PRET	3 000 000	100 009	
D119982	Laboratoires ITC inc.			CR00	GARP	612 800	272 320	
D123128	Laboratoires Mauves inc.			CR00	GARP	125 200	130 763	
D116038	Laboratoires Mobilis inc.			CR00	PRPA	70 000	42 982	
D114246	Laboratoires Naitum inc.			AS00	GARP	175 000	72 917	
D110979	Laboratoires Oméga limitée			IN00	GARP	600 000	293 824	
D113645	Laiterie Charlevoix inc.			IN00	GARP	999 194	840 988	
D118296	Laiterie de l'Outaouais inc.			IN00	GARP	735 000	735 000	
D114694	L'annexe à Roland, Plateau d'expérimentation de travail			ES02OB	PRET	75 000	58 125	
D115639	Lapointe Système inc.			CI00	GARP	400 000	314 630	
D118642	Lapointe Système inc.			CI00	PRET	320 000	331 762	
D124245	Laser Quantum inc.			CR00	GARP	91 200	24 619	
D107651	Lasertech Industries Inc.			IN00	GARP	385 000	55 000	
D107847	Lasertech Industries Inc.			IN00	GARP	210 000	126 940	
D101175	L'Association coopérative de Akudivik			EC97	GARP	256 000	103 445	
D116646	L'Association coopérative de Akudivik			EC02CO	GARP	933 800	824 657	
D101171	L'Association coopérative de Inoujuauc			EC97	GARP	665 000	258 612	
D106152	L'Association coopérative de Inoujuauc			EC02CO	GARP	1 006 600	662 002	
D108712	L'Association coopérative de Inoujuauc			EC02CO	GARP	245 000	160 611	
D049690	L'Association Coopérative de Koorak			ENCO02	PRET	250 000	32 460	
D103246	L'Association coopérative de Poste-de-la-Baleine			EC97	GARP	70 000	18 084	
D104339	L'Association coopérative de Poste-de-la-Baleine			EC02CO	GARP	315 000	175 000	
D051264	L'Association Coopérative de Povungnituk			EC97	GARP	1 600 000	413 716	
D104617	L'Association Coopérative de Povungnituk			EC02CO	GARP	1 680 000	896 000	
D118694	L'Association Coopérative de Povungnituk			EC02CO	GARP	612 500	447 111	
D112231	L'Association coopérative de Sugluk			EC02CO	GARP	402 500	326 472	
D113993	L'Association coopérative de Sugluk			EC02CO	GARP	182 000	150 656	
D118635	L'Association coopérative de Sugluk			EC02CO	GARP	1 779 750	1 394 138	
D103705	L'Association coopérative d'Uvujivik			EC97	GARP	385 000	190 361	
D123767	Le Centre d'action bénévole de St-Jean-sur-Richelieu inc.			EC02OB	GARP	123 750	123 750	
D124577	Le Centre de la petite enfance La Gboulée			ES09OB	PRET	25 000	25 000	
D101862	Le centre de la petite enfance La Gboulée			ES97	GARP	357 500	212 952	
D123933	Le centre de la petite enfance La Gboulée			EC02OB	GARP	123 156	34 505	
D102861	Le centre de la petite enfance Les coquins d'abord inc.			ES97	GARP	383 610	292 773	
D121116	Le Centre de services communautaires du Monastère			EC02OB	GARP	80 600	65 345	

Investissement Québec ACQUISIR FINANCIER PROPULSER		Nom de l'entreprise		Programme (D)	Interv. Financière (C)	Montant autorisé (A)	Risque	Prov. Totale (B)
Numéro de dossier								
D112400	Le Centre de services communautaires du Monastère			ES02OB	PRET	35 000		28 987
D110986	Le Club de Yacht de Montréal			EC02OB	GARP	480 000		356 000
D113570	Le Club de Yacht de Montréal			ES02OB	PRET	50 000		43 333
D032171	Le Devoir Inc.			PFIN	CAPR	852 605		852 605
D115283	Le Domaine des dunes inc.			TO00	GARP	81 000		67 438
D106891	Le Domaine du Vieux Couvent Inc.			TO00	GARP	487 500		364 449
D110749	Le Foyer St-Antoine de Longueuil inc.			EC02OB	GARP	376 392		286 383
D106886	LE GENEVRIER INC.			TO00	GARP	700 000		362 830
D114297	Le Glacier Bilboquet Inc.			IN00	GARP	140 000		52 821
D122984	Le Groupe Accès aux logis			EC02OB	GARP	75 000		75 000
D121947	Le Groupe BRT Inc.			EX00	GAEF	600 000		310 000
D117588	Le Groupe Conseil Intégrim Inc.			IT00	PRET	210 000		93 500
D121206	Le Groupe Conseil Intégrim Inc.			IT00	PRET	114 500		100 439
D114596	Le groupe d'entraide le Dahlia de Beauharnois			EC02OB	GARP	40 000		37 676
D114597	Le groupe d'entraide le Dahlia de Beauharnois			ES02OB	PRET	30 000		26 500
D116256	Le Groupe Informatique MEL Inc.			C100	PRPA	400 000		363 333
D123927	Le Groupe Informatique MEL Inc.			IT00	PRET	550 000		430 000
D105326	Le Groupe Intécol Inc.			CR00	PRET	232 000		272 027
D115592	Le Groupe Intersand Canada Inc.			IN00	GARP	1 610 000		1 035 000
D118480	Le Groupe Intersand Canada Inc.			IN00	GARP	350 000		267 361
D118618	Le Groupe Intersand Canada Inc.			IN00	GARP	630 000		547 502
D102199	Le Groupe Lavergne Inc.			FR00	PRTE	204 641		136 427
D107350	Le Groupe Strap-O Inc.			IN00	GARP	112 000		12 117
D115997	Le Groupe Strap-O Inc.			IN00	GARP	60 000		36 511
D117604	Le Groupe Strap-O Inc.			CR00	GARP	56 800		38 019
D116206	Le Journal de la Beauce, coopérative de solidarité			ES02CO	PRET	50 000		52 479
D116207	Le Journal de la Beauce, coopérative de solidarité			EC02CO	GARP	46 300		41 495
D120895	Le Journal de la Beauce, coopérative de solidarité			ES06CO	PRET	33 000		33 000
D105964	Le Projet Ex Machina			ES02OB	PRET	250 000		104 336
D106595	Le Projet Ex Machina			EC02OB	GARP	227 500		127 653
D121477	Le Projet Ex Machina			EC02OB	GARP	4 700 000		3 231 682
D100596	Le Rêve de Callette			ES97	GARP	292 500		102 375
D120119	Le Sillon regroupement des parents et amis de la personne atteinte d'une maladie mentale			ES08OB	PRET	30 000		30 000
D120120	Le Sillon regroupement des parents et amis de la personne atteinte d'une maladie mentale			EC02OB	GARP	139 800		135 104
D116461	Le Spa des chutes de Bolton Inc.			TO00	GARP	390 000		331 500
D107593	LE SPÉCIALISTE DU BARDEAU DE CÉDRE INC.			IN00	GARP	581 000		171 080
D112417	Le Territoire populaire Chénier Inc.			EC02OB	GARP	107 660		84 573
D116919	Le Veau Charlevoix			IN00	GARP	80 500		75 133
D124338	Le vol du colibri, coop de solidarité			EC02CO	GARP	32 500		31 607
D116254	Leblanc Environnement Inc.			RL05	GARP	680 000		503 112
D118255	L'échappée bleue, coopérative de solidarité de tourisme durable			EC02CO	PRET	100 000		89 815
D123371	L'échappée bleue, coopérative de solidarité de tourisme durable			EC02CI	PRET	25 000		25 000
D120830	L'edel International Inc.			EX00	GAEF	150 000		88 036
D110578	Leilèvre, Leilèvre et Lemolignan ltée			IN00	GARP	315 000		173 250
D118061	Len-Jay inc. et 6044-1593 Québec Inc.			C100	PRET	150 000		101 950
D116326	Léo Désilets, maître herboriste inc. ET Gestion Désilets-Fortin inc.			IN00	GARP	270 000		236 251
D105772	L'Épicerie de Durham-Sud - Coop de solidarité			ES02CO	PRET	25 000		627
D116102	Les Abris Harmois Inc.			IN00	GARP	180 000		96 000
D120708	Les Aders Huntington Inc.			IN00	GARP	189 925		60 370
D116861	Les Aders Jean-Pierre Robert Inc.			EX00	GAEF	450 000		220 500
D119358	Les Aliments Flavio Inc.			FR00	GARP	70 000		55 740
D114355	Les Aliments Lebel Inc.			IN00	GARP	117 773		49 210
D120489	Les Aliments Maris Inc.			C100	GARP	120 000		120 000
D107961	Les Amis des Jardins de Méris Inc.			ES02OB	PRET	70 000		14 175
D123009	Les Amis des Jardins de Méris Inc.			EC02CI	GARP	30 000		30 000
D107618	Les Ateliers Kani Inc.			EC02OB	GARP	249 000		125 886
D108348	Les Ateliers Kani Inc.			ES02OB	PRET	50 000		16 750
D100456	Les Bardeaux Lajoie Inc.			EX96	GAEF	750 000		500 000
D123467	Les Bas de Julie Inc.			DE00	GARP	80 000		63 414
D113437	Les Bières de la Nouvelle-France Inc.			IN00	GARP	100 100		78 412
D116372	Les Boutiques Chic chez vous			ES02OB	PRET	75 000		73 750
D117352	Les Boutiques Chic chez vous			EC02OB	GAEF	25 000		22 500
D113290	Les Câbles Ben-Mor Inc.			C100	GARP	1 620 000		848 571
D118899	Les Câbles Ben-Mor Inc. Gestion Brem Inc. Continental Cable LLC et 4473132 Canada Inc.			EX00	GAEF	375 000		52 500
D115769	Les Cartons Northrich Inc.			FR00	GARP	70 000		44 872
D116450	Les Cartons Northrich Inc.			IN00	GARP	105 000		69 455
D062543	Les Câbles Chics-Chocs Inc.			IN96	GARP	408 750		143 717
D106301	Les Chalets La Martinique Inc.			TO00	GARP	131 250		70 000
D122686	Les Chaussures Saute-Mouton Inc.			FR00	GARP	70 000		65 333
D116294	Les Chaussures STC Inc.			IN00	PRPA	112 500		50 893
D119242	Les Chaussures STC Inc.			C100	GARP	315 000		194 250
D121045	Les Chaussures STC Inc.			FR00	GARP	225 000		161 250
D119387	Les Collections Marouche Inc.			FR00	GARP	600 000		500 000
D120590	Les Collections Shan Inc.			C100	PRET	100 000		75 000
D112992	Les communications SRP Inc.			EX00	GAEF	375 000		225 850
D114296	Les Compounds Félix Inc.			RL05	GARP	140 000		36 620
D106443	Les Constructions René Jean Inc.			EX00	GAEF	240 000		125 000
D115981	Les Constructions René Jean Inc.			IN00	GARP	364 000		167 850
D109290	Les cuisines du Fjord Saguenay Inc.			IN00	GARP	164 500		93 611
D111654	Les Cuisines B.B.C.D.S. (2005) Inc.			IN00	GARP	157 500		74 812
D119831	Les Cuisines Rochette (1976) Inc.			IN00	GARP	87 500		38 073
D117182	Les Distributions Option Kit Inc.			EX00	GAEF	1 750 000		898 050
D110599	Les Distributions Sécurité-Sport Inc.			IN00	GARP	94 850		88 527
D124119	Les ébénisteries F.M.N. Inc.			EX00	GAEF	157 500		96 100
D104594	Les Éclairages Électroniques C.B.M. Inc.			CR00	PRET	76 450		46 935
D113489	Les Entreprises A et R Brochu (Construction) Inc.			IN00	GARP	129 500		6 355
D124034	Les Éclairages Électroniques C.B.M. Inc.			FR00	GARP	52 500		18 199
D111498	Les Emballages Delapac Inc.			IN00	PRET	168 000		22 200
D119650	Les Emballages Delapac Inc.			RL05	GARP	880 000		425 988
D123629	Les Emballages Delapac Inc.			IN00	GARP	440 000		416 919
D120209	Les Entreprises A et R Brochu (Construction) Inc.			EX00	GAEF	400 000		180 160
D125484	Les Entreprises A et R Brochu (Construction) Inc.			IN00	PRET	250 000		212 121
D112330	Les Entreprises Jeunesse de la Montérégie			IN00IM	GARP	105 000		105 000
D113403	Les Entreprises Jeunesse de la Montérégie			EC02OB	GARP	130 000		98 811
D119057	Les Entreprises Joonal ltée			ES02OB	PRET	50 000		50 603
				IN00	GARP	375 000		369 749

Investissement Québec FACILITER FRANCHISES - PROPULSER		Nom de l'entreprise	Programme (D)	Interv. Financière (C)	Montant autorisé (A)	Risque	Prov. Totale (B)
Numéro de dossier							
D112689	Les Entreprises Martin Lajeunesse inc.	GPM Ripe inc. et 6458408 Canada Inc.	AS00	GARP	990 000	798 431	
D115515	Les Entreprises Martin Lajeunesse inc.	GPM Ripe inc. et 6458408 Canada Inc.	EX00	GAEF	400 000	333 300	
D123114	Les Entreprises Martin Lajeunesse inc.	GPM Ripe inc. et 6458408 Canada Inc.	IN00	PRET	550 000	275 000	
D122621	Les entreprises Norleaf Networks inc.		CR00	GARP	228 800	183 040	
D110840	Les Entreprises Pâtes et Orfèvres L.B. inc.		IN00	GARP	375 000	189 633	
D114151	LES ENTREPRISES RENAUD CYR INC.		TO00	GARP	122 500	96 639	
D124583	Les Entreprises Ustikual		CR01AT	PRIN	72 500	54 375	
D116836	Les Entreprises Yves Lanthier inc.		RL05	GARP	231 000	209 585	
D114421	Les Équipements de forage Versandil inc.		IN00	GARP	107 814	62 401	
D107212	Les Équipements Restfab inc.		EX00	GAEF	50 000	46 500	
D120603	Les Équipements Restfab inc.		CR00	GARP	69 600	27 409	
D117208	LES EXPERTS EN MÉMOIRE INTERNATIONALE (MXI) INC.		IT00	GARP	750 000	538 973	
D113582	Les Extrusions du Nord inc.		IN00	GARP	215 000	107 500	
D114778	Les Fenêtres AGM inc.		RL05	GARP	97 500	60 357	
D120153	Les Fenêtres AGM inc.		RL05	GARP	112 500	87 932	
D118114	Les Fromages Chaput inc.		EX00	GAEF	50 400	36 267	
D111185	Les Gibiers Canabec inc.		IN00	GARP	428 587	288 582	
D119077	Les Gibiers Canabec inc.		IN00	GARP	140 000	109 687	
D123301	Les Habitations Pierre Boisseau inc.		EC02OH	GARP	289 489	144 715	
D115850	Les Habitations Tracadèche inc.		EC02OH	GARP	99 199	87 421	
D040957	Les Images Turbo inc.		CIMP	PRPA	210 000	13 707	
D112704	Les Immeubles Aléphi, société en commandite et Portes et modules Ouellet inc.		AS00	GARP	183 600	127 194	
D115037	Les industries Actiflex inc.		FR00	PRET	500 000	200 000	
D116412	Les Industries Bérona inc.		IN00	PRET	197 486	98 758	
D123087	Les industries Bigg Juice inc.		CR00	GARP	54 640	48 226	
D021008	Les Industries Bonneville Ltée		EDA4	ACCP	300 000	300 000	
D023809	Les Industries Bonneville Ltée		EDA4	ACCP	60 000	60 000	
D113038	Les Industries de moulés et plastiques VIF lée et 94409 Canada lée		RL05	GARP	600 000	414 761	
D124141	Les Industries Deschamps inc.		EX00	GAEF	560 000	549 500	
D111484	Les Industries Deschamps inc.		IN00	GARP	128 000	72 450	
D117211	Les Industries Deschamps inc.		CR00	GARP	100 800	12 628	
D112020	Les Industries Desjardins lée		RL05	GARP	250 000	145 833	
D115845	Les Industries Desjardins lée		IN00	GARP	360 000	264 000	
D118907	Les Industries Flexipak inc.		IN00	PRET	400 000	343 626	
D120665	Les Industries Francis Pelletier inc.		CR00	GARP	67 008	53 608	
D107520	Les Industries G.R.C. Inc.		IN00	GARP	318 000	235 810	
D116013	Les Industries Harnois inc.		IN00	GARP	180 000	86 000	
D116015	Les Industries Harnois inc.		EX00	GAEF	1 020 000	252 048	
D118870	Les Industries Harnois inc.		CR00	GARP	248 780	156 922	
D119319	Les Industries Harnois inc.		CR00	GARP	91 344	40 282	
D115869	Les Industries Nordic Sensors inc.		IT00	PRET	300 000	200 040	
D116806	Les Industries Nordic Sensors inc.		IN00	GARP	640 000	535 533	
D121237	LES INDUSTRIES NORMROCK INC.		EX00	GAEF	675 000	75 000	
D119633	LES INDUSTRIES POULIN & FILS INC.		CR00	GARP	154 897	121 172	
D118922	Les industries Procram inc.		EX00	GAEF	100 000	70 000	
D117994	Les Industries Rouillard inc.		RL05	GARP	280 000	209 955	
D122402	Les Industries Rouillard inc.		IN00	GARP	150 500	91 012	
D120721	Les industries Ultratrain inc.		IN00	GARP	210 000	182 000	
D118742	Les installations Sportives Agora inc.		RL05	GARP	437 500	342 708	
D119154	Les Intrépides de Rouyn-Noranda inc.		EC02OB	GARP	139 734	127 834	
D113669	Les Investissements Lépine-Plamondon inc.		RL05	GARP	280 000	155 557	
D125033	Les jardins de la terre		EC02OB	GARP	112 500	108 014	
D125034	Les jardins de la terre		ES08OB	PRET	50 000	50 000	
D113779	Les Jardins Intérieurs du Lac inc.		TO00	GARP	140 000	104 091	
D123650	Les Jowels Brik-a-Blok inc.		CR00	GARP	100 800	76 538	
D120279	Les Laboratoires de recherche de Lan Wirewerks inc.		CI00IM	PRET	248 815	248 815	
D124860	Les Laboratoires Quebec inc.		IN00	PRET	150 000	90 200	
D120332	Les Logiciels ABAK inc.		IT00NE	GARP	240 000	177 000	
D117209	Les logiciels Dynagram inc.		IT00	GARP	420 000	336 000	
D120182	Les Ludins verts		CR00NT	GARP	343 200	255 863	
D106951	Les Manufacturers Alison Pharma Inc.		ES08OB	PRET	25 000	25 000	
D114574	Les Marques Inova inc.		DPMECL	GARP	100 000	18 454	
D117319	Les Marques Inova inc.		FR00	GAEF	300 000	139 259	
D120437	Les Matériaux Sina inc.		IN00	PRET	235 000	188 000	
D119991	LES MENUISERIES R. POIRIER INC.		FR00IM	PRET	68 375	23 125	
D110928	LES MEUBLES B S K INC.		EX00	GAEF	100 000	72 842	
D119302	Les Modes Florentine lée		DE00	PRPA	175 000	31 238	
D110947	Les Modes Florentine lée		DE00	PRPA	225 864	121 131	
D113932	Les Modes Florentine lée		DE00	PRPA	250 000	220 214	
D110542	Les Moulures Modernes inc.		IN00	GARP	420 700	258 436	
D118185	Les Moulures Modernes inc.		IN00	GARP	143 750	123 000	
D122389	Les Ordinateurs Cantel Corp.		CR00	GARP	120 000	120 000	
D108445	Les Papiers Gimard inc.		IN00	GARP	600 000	345 833	
D102808	Les Papiers Marlboro inc.		IN00	GARP	1 155 000	531 782	
D115737	Les Pêcheries Gaspésiennes inc.		PSPE	PRSI	95 000	88 400	
D105503	Les Pêcheries Marinard lée		IN36	PRET	667 770	500 000	
D118312	Les Pierres Gemo inc.		IN00	GARP	294 000	281 750	
D107616	Les Pierres J.R. (2000) Inc.		IN00	PRTE	9 861	9 861	
D115489	Les Pierres J.R. (2000) Inc.		IN00	GARP	455 000	135 283	
D113951	Les Plastiques Folia inc.		AS00	GARP	140 000	67 650	
D119614	Les Plastiques Folia inc.		EX00	GAEF	50 000	28 533	
D117427	Les Plastiques Qualipast inc.		IN00	GARP	57 400	53 240	
D122009	Les Pontons Sun Party		IN00	GARP	115 200	90 034	
D110280	Les Presses du Fleuve inc.		IN00	GARP	720 000	215 333	
D121591	Les Presses du Fleuve inc.		IN00	GARP	210 000	194 250	
D113834	LES PRODUCTIONS DIAMANT LTÉE		RL05	PRET	250 000	125 000	
D122284	Les Produits Apicales Devamel inc.		EX00	GAEF	150 000	95 050	
D111547	Les Produits de foresterie 2000 inc.		IN00	GARP	823 550	671 558	
D123528	Les Produits Denray inc.		EX00	GAEF	100 000	90 000	
D123529	Les Produits Denray inc.		AS00	GARP	250 000	50 000	
D108790	Les produits du loup-marain TAMASU inc.		EX00	GARP	1 750 000	656 250	
D113285	Les Produits Fraco Ltée		FR00	GARP	2 000 000	803 266	
D117172	Les Produits Gilbert inc.		EX00	GAEF	216 000	156 857	
D117886	Les Produits industriels Jean-Paul Côté inc.		RL05	GARP	216 000		
D109143	Les Produits Industriels R.G.I. (2001) inc.		IN00	GARP	378 000	94 500	

Investissement Québec FINANCIER - PROPRIÉTAIRE		Nom de l'entreprise		Programme (D)	Interv. Financière (C)	Montant autorisé (A)	Risque	Prov. Totale (B)
Numéro de dossier								
D119925	Les Reproductions BLB Inc.			AS00	GARP	830 000	600 145	
D125354	Les Reproductions BLB Inc.			AS00	PRET	100 000	100 000	
D124511	Les réseaux Accedian Inc.			CR00	GARP	480 000	384 000	
D120972	Les Rouillottes R G Inc.			RL05	GARP	910 000	790 833	
D113023	Les Savons Evi Inc.			RL05	GARP	180 000	42 000	
D122769	Les semences Élite du Québec inc.			ES080B	PRET	75 000	75 000	
D032480	Les Serres Coopératives de Guyenne			COOP	PASO	914 469	863 356	
D110601	Les Serres Coopératives de Guyenne			ES02CO	PRET	75 000	48 950	
D110602	Les Serres Coopératives de Guyenne			ES02CO	GAEF	800 000	699 983	
D101507	Les Serres Granby Inc.			IN00	GARP	65 100	54 207	
D101217	Les Services de Garde de la Pointe Inc.			ES97	GARP	399 750	233 705	
D116972	Les Services eau de gamine Inc.			CR00	GARP	108 000	77 056	
D111438	Les services éducatifs du Séminaire Marie-Reine-du-Clergé			EC020B	GARP	52 500	7 000	
D121549	Les solutions Vitrux Inc.			AS00	GARP	425 000	345 837	
D124139	Les Soudures Gexpy Inc.			EX00RD	GARP	135 000	109 000	
D123764	Les Studios Longpail Québec inc.			CR00PM	GARP	543 800	434 880	
D123477	Les Studios Side City Inc.			CR00CM	GARP	150 261	139 640	
D124644	Les Studios Side City Inc.			CR00CM	GARP	177 600	54 672	
D113471	Les Systèmes Adex Inc., Adex Solutions Inc., Aklon Industries Inc. et 9171-680			FR00	GARP	975 000	433 333	
D110820	Les Systèmes LP International Inc.			CR00	GARP	320 000	38 682	
D124886	Les Systèmes médicaux Imagem Inc.			CR00	PRET	131 945	121 460	
D125120	Les Systèmes médicaux Imagem Inc.			CR00NE	PRET	124 000	72 680	
D123288	Les Systèmes Normis Inc.			FR00	GARP	140 000	128 205	
D111891	Les Textiles Tri-Star Léa			EX00	GAEF	500 000	400 795	
D114457	Les Textiles Tri-Star Léa			FR00	PRET	300 000	105 107	
D102429	Les Tissus Geo. Sheard Ltée			IN00	GARP	490 000	64 717	
D106283	Les Tissus Geo. Sheard Ltée			IN00	GARP	322 000	11 499	
D1133006	Les Tissus Geo. Sheard Ltée			IN00	GARP	525 000	275 000	
D115704	Les Tissus Geo. Sheard Ltée			IN00	GARP	588 000	405 000	
D118570	Les Tissus Geo. Sheard Ltée			IN00	GARP	70 000	50 555	
D125502	Les Toltures Régionales inc.			RL05	PRET	1 100 000	1 100 000	
D117787	Les Tubes en Carton Polyrol Inc.			IN00	GARP	343 000	301 078	
D113210	Les Vandées C.D.S. inc.			RL05	GARP	455 000	303 333	
D115508	Les Vandees Sunnico Inc.			EX00	GAEF	750 000	246 317	
D115673	Les Victoires du Lac			RL05	GARP	419 250	380 328	
D116550	Les Visions du Roy			EC020B	GAEF	165 000	85 000	
D124541	Lévesque, Bohémier et Associés Inc.			CR00AE	GARP	53 600	21 477	
D124506	Licon Corporation			RL05	GARP	368 250	350 543	
D115739	LINCE DE MAISON LAWRENCE INC			FR00	PRPA	375 000	109 375	
D124543	LINCE DE MAISON LAWRENCE INC			CR00	PRET	375 000	351 563	
D112139	Lipso Systèmes Inc.			EX00	GAEF	200 000	200 000	
D112141	Lipso Systèmes Inc.			CR00	GARP	280 000	248 000	
D119331	LL Custom Inc.			IN00	GARP	300 000	300 000	
D123396	LL Custom Inc.			IN00	GARP	91 000	35 000	
D111403	LOAD SYSTEMS INTERNATIONAL INC.			IT00	GARP	120 000	20 000	
D114629	LOAD SYSTEMS INTERNATIONAL INC.			IT00	GARP	240 000	142 320	
D120113	L'Oasis de l'île Inc.			TO00	PRPA	400 000	148 450	
D116893	Location A.L.R. Inc.			EC02CO	GARP	420 000	378 000	
D121280	Location A.L.R. inc. et Coopérative des travailleurs Unisison			EC02CO	GARP	900 000	782 143	
D122845	Logi D Inc.			CR00	PRET	375 000	285 000	
D123872	Logiweb Inc.			EX00RD	GARP	219 328	175 462	
D048818	LOGICIELS VISAGES INC. (LES)			PADT	PRET	52 952	52 952	
D048818	LOGICIELS VISAGES INC. (LES)			PADT	PRPA	80 000	76 297	
D124336	Logistik Unicorp Inc.			FR00	PRET	4 990 000	4 990 000	
D111312	Logiweb Inc.			IN00	PRPA	100 000	16 687	
D102790	L'oiseau bleu			CR00	GARP	144 000	87 803	
D124072	Ludia Inc.			ES97	GARP	237 250	143 654	
D112645	Lumca Inc.			CR00PM	GARP	820 000	656 000	
D118207	Lumit-Concept Inc.			CR00	GARP	171 394	4 925	
D122424	Lunettes Swap Inc.			EX00	GAEF	90 000	28 400	
D124133	Lunettes Swap Inc.			CR00	GARP	240 000	200 000	
D115329	LVL Studio Inc.			IN00	GAEF	52 500	43 750	
D118513	LVL Studio Inc.			IN00	GARP	129 509	44 685	
D124693	LxDonnées Inc.			CR00	GARP	140 000	30 982	
D120929	M. H. Magniéto inc.			RL05	GARP	400 000	320 000	
D121190	Machinage Usilech Inc.			RL05	GARP	176 480	157 580	
D117776	Machinette A.M. Inc.			IN00	GARP	227 500	218 581	
D118305	Maestrovision Inc.			CR00	PRET	100 000	70 833	
D124744	Maestrovision Inc.			CR00	GARP	100 000	80 000	
D115909	Maelia Sciences Inc.			IN00	GARP	420 000	306 000	
D124175	Maelia Sciences Inc.			CR00	GARP	160 000	128 000	
D116127	Mafini Inc.			RL05	GARP	420 000	309 768	
D103266	Magasin Co-op de Caplan St-Alphonse			EC02CO	GARP	416 520	242 252	
D116986	Magasin Co-op de Rivière-du-Loup			EC02CO	GARP	123 750	91 488	
D121711	Magasin Co-op de Rivière-du-Loup			EC02CO	GAEF	136 500	140 250	
D050274	Magasin Co-op de Ste-Françoise			EC97	GARP	52 500	19 915	
D119534	Magasin Co-op de Ste-Justine			EC02CO	GARP	201 940	177 824	
D120761	Magasin Co-op de Ste-Justine			PRET	PRET	100 000	100 000	
D120553	Magasin Co-op de St-Gédéon			EC02CO	GARP	187 500	152 500	
D117987	Maintenances J.V. Inc.			IN00	GARP	70 000	36 966	
D116108	Maintenances J.V. Inc. et Distribution multi online inc.			EX00	GAEF	420 000	205 800	
D108185	Maison Carignan Inc.			EC020B	GARP	341 825	218 625	
D110032	Maison de la coopération et de l'économie solidaire de Québec			ES02CO	PRET	70 000	52 603	
D119249	Maison de prière « Le Cénacle »			EC020B	GARP	252 200	32 659	
D114807	Maison le Parcours Inc.			EC020B	GARP	157 500	143 000	
D104072	Maison L'Odyssée pour joueurs compulsifs			EC020B	PRET	100 000	28 999	
D125481	Maison Lyse-Beauchamp			ES080B	PRET	50 000	50 000	
D115479	Maison Mathieu Froment-Savoie (1997) Inc.			EC020B	GARP	768 000	747 487	
D115491	Maison Mathieu Froment-Savoie (1997) Inc.			ES020B	PRET	50 000	48 320	
D120759	Maison Mathieu Froment-Savoie (1997) Inc.			EC020B	GARP	180 000	88 616	
D118059	Maison Russell Inc.			IN00	CAPR	50 000	50 000	
D118059	Maison Russell Inc.			IN00	PRET	225 000	169 445	
D118059	Maison Russell Inc.			IN00	PRTE	69 113	67 613	
D115438	Maison Usinex Inc.			IN00	PRTE	100 000	75 000	
D115471	Maison Usinex Inc.			IN00	GARP	140 000	96 250	
D115471	Maison Usinex Inc.			PSPE	PRSI	220 508	220 508	

Investissement Québec FONDATEUR FINANCIER CRÉDITAIRES		Nom de l'entreprise		Programme	Interv.	Montant	Risque	Prov. Totale (B)
Numéro de dossier				(D)	Financière (C)	autorisé (A)		
D116341		Management produits métalliques PMI Inc. et Produits métalliques Poullot machinerie inc.		IN00	GARP	1 256 250		1 120 867
D120283		Manufacturier Wei Inc.		RL05	GARP	350 000		285 834
D107401		Manutention S & S Handling Inc.		DPMECL	PRET	50 000		10 959
D112604		Manutention S & S Handling Inc.		IN00	PRPA	50 000		28 661
D103111		Marinard Biotech Inc.		IN00	GARP	1 200 000		299 989
D115725		Marquis Imprimeur inc.		RL05	GARP	1 820 000		906 579
D114241		Martin Lemire & Fils inc. et 9140-4970 Québec inc.		IN00	GARP	290 000		242 642
D114176		Matelas Bocerèves inc.		IN00	GARP	77 000		53 460
D102190		Matériaux DEC inc.		DPME	GARP	100 000		16 167
D106755		Matiss Inc.		IN00	GARP	280 000		96 126
D110814		Matiss inc., Matissoli inc. et 9176-7541 Québec inc.		IT00	GARP	640 000		490 667
D122795		Maxi-Métal inc.		RL05	GARP	980 000		910 000
D112661		Maxi-Roule inc.		EX00	GAEF	125 000		95 000
D125201		Maxi-Roule inc.		EX00	GAEF	400 000		152 000
D116654		Maxi-Thermie Inc.		EX00	GAEF	150 000		82 500
D122854		McGrail Design Inc.		CR00	PRET	96 000		43 620
D114141		Mecc Torrefaction Inc.		EX00	GAEF	50 000		41 703
D116847		MEC Torrefaction Inc.		IN00	GARP	105 000		91 153
D108782		MÉCANARC INC.		IN00	GARP	262 500		71 015
D108680		MÉCANARC INC.		IT00	GARP	140 000		50 901
D117683		Mecar Metal Inc.		CR00	GARP	580 000		118 400
D125740		Mecar Metal Inc.		EX00RD	GARP	294 300		235 440
D121349		Mechtronix Systems inc.		CR00	GARP	372 000		372 000
D124368		Mechtronix Systems inc.		EX00RD	GARP	292 500		282 500
D104368		Media5 corporation		IT00	PRET	4 349 091		4 858 155
D115090		Mediadijo inc.		IT00	PRPA	8 849 091		5 308 079
D115790		Mediadijo inc.		IT00	GARP	225 400		86 577
D104988		MEDICAGO INC.		EX00	GAEF	100 000		77 761
D104988		MEDICAGO INC.		CBIO	PRPA	12 000 000		7 960 054
D119595		MEDICAGO INC. ET MEDICAGO R&D INC.		CBIO	PRTE	7 358 593		7 358 593
D118826		Médicana Inc.		CR00	GARP	600 000		480 000
D124087		Mégalex inc. et C.B.I. inc.		CI00	GARP	140 000		105 275
D110544		MemProTec inc.		RL05	GARP	840 000		819 000
D109479		Menuiserox Inc.		EX00	GAEF	150 000		55 000
D114488		Menu-Mer Itée		IN00	PRPA	500 000		108 333
D104588		MEP Technologies inc.		PSPE	PRSI	250 000		250 000
D110312		MEP Technologies inc.		CJ01	PRPA	2 000 000		978 250
D110334		MEP Technologies inc.		EX00	GAEF	2 100 000		1 029 000
D120208		MEP Technologies inc.		RE00	GARP	600 000		20 000
D124505		MEP Technologies inc.		FR00	PRET	1 000 000		950 002
D125143		Mercantour Microphage inc.		CR00	PRET	600 000		248 000
D119139		Mercier, industries en mécanique Itée		CR00	GARP	60 000		45 600
D118626		MÉRIT-TRAX TECHNOLOGIES INC.		IN00	GARP	70 000		63 681
D119620		MÉTAL DUQUET (1984) INC. ET DUQUET IMMOBILISATIONS INC.		CI00	PRET	40 000		17 800
D111414		Métal Grier Itée		IN00	GARP	995 200		721 717
D115398		Métal Norgata Inc.		IN00	PRPA	550 000		420 260
D116220		Métal Perreault Inc.		FR00	GARP	700 000		468 200
D116177		Métal Plessis inc.		IN00	GARP	308 000		200 200
D112437		Métal Sigma inc.		CR00	GARP	120 000		132 000
D116543		Métal Sigma inc.		IN00	PRET	255 000		95 625
D118688		Métal Sigma inc.		IN00	PRET	75 000		48 210
D114610		Métallifier (2009) Itée et la Maison MF Inc.		IT00	PRET	185 000		68 825
D034938		Métallurgie Castech inc. et Gestion Métallurgie Castech inc.		IN00	GARP	315 000		275 172
D105359		Métallurgie Castech inc. et Gestion Métallurgie Castech inc.		2F	CAPR	150 000		45 000
D124405		Métalltek Laser Inc.		IN00	GARP	1 950 000		922 084
D108986		Métamax inc.		IN00	GARP	431 250		431 250
D112609		Métatube (1993) inc. et Centre international de valve inc.		EX00	GAEF	50 000		49 480
D120360		Métaux & Poudres Solimet Inc.		IN00	GARP	180 000		123 249
D112540		Métaux M.D. Inc.		IN00	GARP	420 000		367 497
D114394		Métaux M.D. Inc.		IN00	GARP	689 500		4 730
D117634		Métaux M.D. Inc.		IN00	GARP	1 715 000		288 238
D112814		Métosak Inc.		RE00	GARP	100 000		55 556
D114186		Méubles Laurier Itée		EX00	GAEF	250 000		119 000
D115849		ME2 Inc.		FR00	GARP	70 000		34 612
D121595		ME2 Inc.		CI00	PRET	200 000		168 340
D121689		ME2 Inc.		IN00	GARP	225 000		206 431
D116216		Micro Moules inc.		CRO1AT	PRET	183 058		187 140
D114630		Micro Système à Intelligence Distribuée Minds inc.		CR00	PRET	268 942		272 895
D114690		Micro Système à Intelligence Distribuée Minds inc.		CR00	GARP	160 000		70 402
D114190		Microbrasserie Dieu du Ciel Inc.		CI00	GARP	75 000		34 101
D114282		Micro-Clair international inc.		EX00	GAEF	75 000		70 000
D116507		Micro-Clair international inc.		EX00	GARP	103 350		70 220
D120513		MicroMentis inc.		EX00	GAEF	300 000		256 600
D124658		Microsystèmes DFT Canada inc.		IN00	GARP	80 500		60 375
D124323		Miel Labonté Inc.		CR00	GARP	356 000		356 000
D117073		Miel Morand Inc.		EX00	GAEF	480 000		227 826
D120514		Mingus Software inc.		IN00	GARP	400 000		385 000
D123753		Mingus Software inc.		IN00	GARP	100 000		100 000
D117289		Miomédia inc.		CI00	GARP	52 000		27 445
D105369		Mitec Télécom inc.		IT00	GARP	120 000		27 069
D117174		Mobi-Art inc.		CR00	GARP	167 200		128 000
D101202		Mobilier Phoenix, coopérative de travailleurs		IN00	GARP	422 400		363 733
D116591		Modero inc.		CJ01	CAOR	566 667		307 073
D106053		Module Ultra Inc.		CI00	GARP	75 000		45 000
D120860		Modus FX Inc.		EC97	GARP	88 700		27 261
D110259		Mondo Poly Plastic Inc.		IN00	GARP	1 000 000		983 333
D110752		MONSIEUR CABANON INC.		DPMECL	GARP	100 000		3 524
D119287		Mont-Gym, coopérative de solidarité		CI00	PRET	50 000		40 000
D111665		Morgan Schaffier inc. et Systèmes Morgan Schaffier inc.		IN00	GARP	986 189		174 000
D121440		Motel Derrers inc.		FR00	GARP	70 000		8 167
D115940		Motel Dubé inc.		ES02CO	PRET	20 000		20 728
D120508		Moulée R.L. Limitée		IN00	PRET	350 000		136 111
D121211		Moulée R.L. Limitée		TO00	GARP	227 500		189 550
D114492		Moules composites Hyleck inc.		AS00	GARP	2 125 000		1 908 765
				IN00	GARP	770 000		736 893
				IN00	GARP	105 000		93 713
				IN00	GARP	154 000		119 531

Investissement Québec FACILITER FINANCIER PROPOSER		Nom de l'entreprise		Programme (D)	Interv. Financière (C)	Montant autorisé (A)	Risque	Prov. Totale (B)
Numéro de dossier								
D100024	Moukres Cory Inc.			IN86	GARP	51 600	10 545	
D104016	Moukres Cory Inc.			FR00	GARP	122 500	15 216	
D115413	Moukres Transform Inc.			EX00	GAEF	50 000	24 500	
D116769	Moutonnère inc. (La)			EX00	GAEF	60 000	55 000	
D117333	Mouvement d'entraide communautaire à l'emploi inc.			EC0208	GARP	234 000	223 052	
D113243	MPlast Inc.			IN00	GARP	350 000	130 874	
D115683	MPlast Inc.			FR00	PRET	300 000	143 750	
D116437	MSB Technologies Inc.			IN00	GARP	276 500	184 333	
D117519	MTL Technologies Inc.			IT00	GARP	1 520 000	713 822	
D124943	MTL Technologies Inc.			IT00IM	GARP	70 000	70 000	
D111982	Multi Usage Inc.			IN00	PRET	150 000	30 000	
D1110653	Multi Van Drummond Inc. et Industries M.W. Inc.			IN00	GARP	500 716	375 000	
D113206	Multicorpora R&D Inc.			CI00	GARP	480 000	368 000	
D1111489	Multidev Technologies Inc.			FR00	GARP	280 000	23 335	
D117904	Multidev Technologies Inc.			CI00	GARP	400 000	275 000	
D1119952	Multidev Technologies Inc.			CR00	GARP	320 000	140 000	
D124003	Multidev Technologies Inc.			FR00	GARP	280 000	280 000	
D124070	Multidev Technologies Inc.			AS00	GARP	2 170 000	1 082 000	
D114087	Multipak Itée			ME00	PRPA	2 000 000	933 333	
D111349	Multi-Portions Inc.			IN00	PRET	2 000 000	1 806 859	
D115660	Multi-Portions Inc.			IN00	PRET	750 000	687 843	
D116396	Multi-Portions Inc.			EX00	GAEF	1 000 000	458 750	
D121851	Multi-Portions Inc.			IN00	PRET	600 000	595 316	
D124631	Multi-précision G.B. Inc.			CR00	GARP	472 800	448 560	
D114791	MX Windsor Inc.			RU05	GARP	225 000	222 319	
D111505	Mycos Anna Inc.			AS00	GARP	200 000	100 000	
D123460	Mycos Anna Inc.			FR00	GARP	105 000	36 910	
D118288	Nad Communication Inc.			CR00	GARP	115 040	92 032	
D123673	Nanolegde Inc.			FR00	GARP	52 500	31 799	
D124383	Nanolegde Inc.			CI00	PRET	190 000	174 167	
D109889	Nanomérix Inc.			EX00RD	GARP	135 000	135 000	
D113813	Natart Juvénile Inc.			ME00IC	PRPA	500 000	527 214	
D113968	Natart Juvénile Inc.			EX00	GAEF	383 300	173 332	
D118377	Nature 3M Inc.			IN00	PRET	305 000	239 700	
D114583	Naturfab Inc.			EX00	GAEF	240 000	156 000	
D124143	Nautic & Art Inc.			PSPE	PRET	350 000	359 283	
D120030	NCI Technologies Inc.			EX00	GARP	120 000	96 200	
D124904	NCI Technologies Inc.			CR00	GARP	144 800	115 840	
D117130	NDT TECHNOLOGIES INC.			IT00	GARP	750 000	500 000	
D108845	Négoitium Technologies Inc.			IT00NE	PRPA	150 000	77 500	
D124343	Négoitium Technologies Inc.			CR00	GARP	153 900	61 548	
D124344	Négoitium Technologies Inc.			CR00AE	GARP	63 200	25 335	
D124345	Négoitium Technologies Inc.			AS00	PRET	200 000	193 333	
D125001	Négoitium Technologies Inc.			CR00	GARP	105 600	46 790	
D125002	Négoitium Technologies Inc.			CR00AE	GARP	236 000	79 651	
D120409	Neon Otis Inc.			AS00	GARP	168 750	135 000	
D120453	Neptune Technologies & Bioresources Inc.			IN00	GARP	2 500 000	2 190 625	
D123310	NetAppsID Inc.			EX00	GAEF	150 000	137 500	
D123311	NetAppsID Inc.			CR00AE	GARP	162 820	130 256	
D118929	Netic Hypermédia Inc.			CR00	GARP	248 552	198 922	
D116853	Nirvana Chauffe Piscine Inc.			EX00	GARP	165 760	30 046	
D114227	Nimédia Solutions Inc.			EX00	GAEF	500 000	471 381	
D114525	Nokanac Inc.			IT00NE	GARP	52 500	18 564	
D121276	Norcan Aluminium Inc.			EX00	GAEF	250 000	172 500	
D122857	Norcan Aluminium Inc.			IN00	PRET	335 000	98 400	
D118290	Norddyn Inc.			CR00	GARP	84 000	53 649	
D122859	Norddyn Inc.			CR00	GARP	132 000	132 000	
D120402	Northex environnement Inc.			CR00	GARP	144 000	115 200	
D116236	Notre Traiteur Inc.			CR00	GARP	200 000	96 000	
D116507	Novabrik International Inc.			IN00	PRPA	250 000	218 290	
D120975	Novabrik International Inc.			CI00	GARP	162 500	97 500	
D112254	Novaeo Technologies Inc.			CI00	GARP	600 000	600 000	
D117475	Novaeo Technologies Inc.			CI00	GARP	150 000	4 602	
D114696	Novicom 2000 inc. et Novicom Technologies Inc.			CR00	GARP	115 200	64 072	
D120319	Novicom 2000 inc. et Novicom Technologies Inc.			IN00	GARP	273 000	124 423	
D107729	Novik Inc.			IN00	GARP	140 000	115 856	
D114736	Novik Inc.			IN00	GARP	700 000	159 333	
D117958	Novik Inc.			IN00	GARP	490 000	208 704	
D112092	NOVO TECHNOLOGIES INC.			IN00	GARP	525 000	334 874	
D085204	NSI GLOBAL INC.			IN00	GARP	700 000	548 333	
D104677	NSI GLOBAL INC.			FR00	GARP	350 000	112 830	
D108882	NURA Canada Inc.			PADT	PRPA	995 000	1 000	
D109611	Nutraceutiques Nutrapro Inc.			CI01	PRPA	4 000 000	1 000	
D114639	Nutrifrance Itée et 9165-9765 Québec Inc.			CR00	GARP	640 000	435 631	
D114700	Nutrifrance Itée et 9165-9765 Québec Inc.			IN00	GARP	350 000	304 459	
D114766	Nutrifrance Itée et 9165-9765 Québec Inc.			PSPE	PRET	200 000	153 324	
D119869	Nutrifrance Itée et 9165-9765 Québec Inc.			IN00	GARP	650 000	584 387	
D112531	NUVAC Science de la vie Inc.			IN00IM	PRET	200 000	150 000	
D124049	Nyx Dimensions Inc.			EX00	GAEF	50 000	20 000	
D122309	Obiectif Lune Inc.			CR00	PRET	110 000	58 770	
D109651	Océatic Inc.			CR00	GARP	219 258	175 406	
D119649	Odootech Inc.			IT00	CAOR	1	1	
D122735	Odootech Inc.			CR00	GARP	520 000	491 008	
D120784	Oleotek Inc.			EX00RD	GARP	286 000	213 242	
D121811	Olivia International Enterprises Ltd			EC0208	GARP	163 000	146 467	
D121994	Omega Optimisation Inc.			CR00	GARP	138 400	97 510	
D123199	Omni Corporation (Canada) Inc.			EX00	GAEF	300 000	259 142	
D118116	OmniGlobe Networks Inc.			CR00	GARP	244 000	191 817	
D120490	OmniGlobe Networks Inc.			CI00	GARP	400 000	288 889	
D123506	OmniGlobe Networks Inc.			CR00	GARP	784 000	784 000	
D117029	Omni-Med Com Inc.			CR00	GARP	1 000 000	576 000	
D118321	Omni-Med Com Inc.			CR00	GARP	360 000	360 000	
D117370	OMNIPLAST INC.			FR00	PRET	500 000	705 000	

Investissement Québec FICHIER FINANCIER - PROJETEUR		Nom de l'entreprise		Programme (D)	Interv. Financière (C)	Montant autorisé (A)	Risque	Prov. Totale (B)
Numéro de dossier								
D110820	OmniTech Labs Inc.			C000	PRET	375 000	87 500	
D111360	OmniTech Labs Inc.			EX00	GAEF	250 000	146 665	
D120005	OmniTech Labs Inc.			CR00NE	GARP	544 392	235 514	
D124859	OmniTech Labs Inc.			CR00AE	GARP	260 232	208 186	
D118111	OPAL-RT TECHNOLOGIES INC.			EX00	GAEF	500 000	185 750	
D122945	OPAL-RT TECHNOLOGIES INC.			C000	PRET	475 000	475 000	
D123484	OPAL-RT TECHNOLOGIES INC.			CR00	GARP	920 000	736 000	
D111390	Optel-Technologies Inc.			C000	GARP	140 000	18 667	
D118153	Optel-Technologies Inc.			IN00	GARP	612 600	598 888	
D121459	Optimont Inc.			AS00	GAEF	225 000	15 000	
D1217807	OPTIMUM GRAPHIQUES INC.			IN00	PRET	550 000	471 436	
D120158	Option Air Paint			IN00	GARP	140 000	132 987	
D1116034	Optique Santé Chicoutimi Inc.			RL05	GARP	560 000	450 778	
D124971	Optosécurité Inc.			CR00	GARP	1 000 000	495 827	
D120585	Organisme de récupération Anti-Pauvreté de L'Érable			EC02OB	GARP	27 500	25 497	
D123432	Origine Miniérale Inc.			IT00	GARP	128 000	98 987	
D111670	Orion Software Inc.			EX00	GAEF	100 000	15 000	
D1116025	Orion Software Inc.			C000	GARP	160 000	76 667	
D112973	Orion, coopérative de recherche et de conseil			ES02CO	PRET	25 000	23 125	
D114555	OrthoConcept (2008) Inc.			FR00	PRET	525 000	280 000	
D113968	Orus 3D Inc.			IN00	GARP	70 721	36 775	
D121935	Orus Intégration Inc.			IT00	GARP	210 000	210 000	
D113996	OTJ de St-Onobon. Coopérative de solidarité			ES02CO	PRET	90 000	76 253	
D111416	OUTIL & MATRICE HARRINGTON INC.			IN00	PRET	2 500 000	1 339 286	
D115970	OUTIL & MATRICE HARRINGTON INC.			IT00	PRET	700 000	260 660	
D1119421	Outils Viel Inc. et 7043163 Canada Inc.			RL05	GARP	150 000	137 237	
D1116408	Ouvroir missionnaire Ste-Marie Inc.			EC02OB	GARP	250 000	195 688	
D123174	P.T.I. Planification Technologique Industrielle Inc.			EX00RD	GARP	127 620	102 096	
D121205	Paber Aluminium Inc. et Immo-Pacot Inc.			IN00	GARP	100 000	56 267	
D112446	Pagna Composites Inc.			IN00	GARP	280 000	217 569	
D1116364	Pagna Composites Inc.			IN00	GARP	504 000	441 379	
D112894	Painreaux Optimum Inc.			IN00	GARP	315 000	131 527	
D1116092	Papier Virtuel Inc. et Technologies Tree Inc.			C000	GARP	245 000	77 778	
D120922	Parent Design Inc.			CR00	GARP	82 400	82 975	
D1115627	Paris-Genève Inc.			C000	PRET	900 000	550 000	
D1110000	Part du chef			ES02OB	PRET	185 000	131 103	
D120335	Partenaires régionaux pour l'insertion sociale par l'économique (PRISE)			EC02OB	GARP	66 000	58 883	
D107420	Parvélo Inc.			ES02OB	PRET	25 000	5 970	
D1118657	Pavillon de l'assuétude			EC02OB	GARP	341 250	249 785	
D1118558	Pavillon de l'assuétude			ES08OB	PRET	50 000	50 000	
D101173	Payne Bay Fishermen's Cooperative Association			EC97	GARP	630 000	252 000	
D107868	Payne Bay Fishermen's Cooperative Association			ES02CO	PRET	75 000	6 737	
D107869	Payne Bay Fishermen's Cooperative Association			EC02CO	GARP	360 500	250 347	
D1117341	PCO Innovation Canada Inc.			C000	GARP	2 184 336	946 625	
D111356	PCR Plus			IN00	GARP	194 877	114 579	
D113186	Pêcheries Norpro 2000 ltée			IN00	GARP	180 000	169 111	
D122345	Peintures récupérées du Québec Inc. et Société Laurentide Inc.			IN00	GARP	1 998 000	1 956 919	
D113702	Pépinière Bonsai 2000 Inc.			EX00	GAEF	137 500	134 315	
D113704	Pépinière Bonsai 2000 Inc.			IN00	GARP	260 100	201 578	
D1117066	Percy Miller Inc.			EX00	GAEF	125 000	49 000	
D1119683	Percy Miller Inc.			C000	GARP	105 000	76 750	
D1115475	PERFECLAB INC.			IN00	GARP	210 000	121 475	
D1119935	PERFECLAB INC.			IN00	GARP	665 000	665 000	
D1115643	Perille Canada Inc.			RL05	GARP	400 000	150 704	
D1110633	Perselde Confection H. Tech. coop de travail			ES02CO	PRET	65 000	47 047	
D1110830	Perselde Confection H. Tech. coop de travail			EC02CO	GARP	25 000	6 667	
D117457	Perselde Confection H. Tech. coop de travail			EC02CO	GAEF	50 000	24 578	
D1115299	Petites-Mains			ES02OB	PRET	250 000	227 065	
D1115900	Petites-Mains			EC02OB	GARP	600 000	500 590	
D1119817	PF Expert Inc.			FR00	GARP	280 000	230 000	
D1116503	Phénix Minéral Inc.			IN00	GARP	378 000	340 200	
D120817	Phénomone interactif Inc.			CR00CM	GARP	360 000	288 000	
D123763	Phénomone interactif Inc.			CR00	GARP	460 000	318 000	
D1113609	Philing Expo Inc.			RL05	GARP	70 000	42 823	
D121723	Photon Etc. Inc.			CR00	GARP	164 800	66 081	
D1116877	Physio-Design Inc.			C000	GARP	105 000	68 250	
D1111926	Phytotron technologies Inc.			IT00	GARP	268 000	46 930	
D122470	PixelWeb Inc.			CR00	GARP	160 000	64 164	
D1117971	Placage au Chrome de Ste-Foy Inc., R M H Industrie Inc. et Cession Placage RMH Inc.			IN00	GARP	700 000	600 833	
D108909	Placages Beaulac et Fils Inc., 9058-8017 Québec Inc., Entreprise Pierre Beaulac enr. et Lafab			IN00	GARP	245 000	175 692	
D111846	Placages Multilux Inc. (Les)			C000	GAEF	50 000	34 997	
D117599	Plan B Digital Inc.			C000	GARP	187 500	46 875	
D114537	Plan Nagua Inc.			ES02OB	PRET	75 000	68 750	
D111763	Planchers Groleau Inc.			IN00	GARP	240 000	135 476	
D100953	Planchers Mistral Inc.			EX96	GAEF	1 750 000	233 310	
D105823	Planchers Mistral Inc.			IN00	GARP	808 500	422 070	
D108537	Planchers Mistral Inc.			IN00	GARP	150 000	101 898	
D112247	Planchers St-Louis Inc.			IN00	GARP	500 000	376 007	
D1118681	Plastibec Inc.			IN00	PRET	350 000	350 000	
D120250	Plastibec Inc.			FR00IM	PRET	187 500	125 000	
D1115427	Plasticase Inc.			IN00	GARP	598 462	465 661	
D120340	Plasticase Inc.			IN00IM	GARP	91 000	66 250	
D1118536	Plastik OK Inc.			IN00	GARP	75 000	45 313	
D1118510	Plastimed Inc.			CR00	GARP	87 200	43 560	
D124668	Plastique JIV Inc.			IN00	GARP	378 000	223 769	
D028524	Plieurs Bonnier Inc.			PAIN	CAPR	189 017	101 693	
D028524	Plieurs Bonnier Inc.			PAIN	PRPA	120 000	21 969	
D108258	Poissonnerie de Clondorne Inc.			EX00RD	GAEF	900 000	255 126	
D123198	PolarSat Inc.			IN00	GARP	267 300	262 575	
D112046	Polycor Inc. et Tranchées Polycor Inc.			IN00	PRET	900 000	465 366	
D118124	PolyExpert Inc.			C000	PRET	500 000	472 222	
D0118129	PolyExpert Inc.			IT00	PRET	1 000 000	500 000	
D123280	Polyform A.G.P. Inc.			TMA3	ACCP	92 000	92 000	
D111610	Polyrobotick machine Inc.			CR00	GARP	141 520	77 430	
D121035	Portes & Fenêtres de Liesse Inc. et Portes & Fenêtres Évolution Inc.			IN00	GARP	300 000	140 076	
D1116075	Portes & Fenêtres Évolution Inc.			FR00	PRET	100 000	101 726	
D1116075	Portes & Fenêtres Évolution Inc.			IN00	PRPA	240 000	195 078	


Investissement Québec RÉGISTRE FINANCIER - PROPRIÉTAIRE		Nom de l'entreprise		Programme (D)	Interv. Financière (C)	Montant autorisé (A)	Risque	Prov. Totale (B)
Numéro de dossier								
D119496	Portes & Fenêtres Évolution Inc.			IN00	GARP	76 490		71 909
D107984	Portes Pablo Réviser Inc.			IN00	PRPA	1 750 000		911 458
D121386	Post-Plus technologies inc., Post-Plus Ontario Inc., Michel Gohier Itée			EX00	GAEF	1 425 000		335 280
D022742	Pourvoirite Oasis du Gouin Inc.			TOUR	ACCP	72 000		72 000
D110747	Prelo Inc. et Bechtel Manufacturing Inc.			AS00	GARP	1 000 000		357 143
D111247	Prelo Inc. et Viretre K R T Inc.			IN00	GARP	1 500 000		780 000
D116637	Prelescur inc. et Prelescur Inc.			AS00	GARP	450 000		262 500
D116276	Productions Québec Multimédia Inc.			IN00	GARP	195 000		74 286
D118960	Productions Québec Multimédia Inc.			IN00	GARP	262 500		250 000
D123510	Productions Québec Multimédia Inc.			CRO0NE	GARP	110 420		102 140
D113777	Productions Réalisations Indépendantes de Montréal (P.R.I.M.) inc.			EC02OB	GARP	240 229		133 985
D113778	Productions Réalisations Indépendantes de Montréal (P.R.I.M.) inc.			ES02OB	PRET	50 000		42 500
D104181	PRODUCTIONS SHANDA INC.			CJ01	PRPA	50 000		662
D101324	Produits Alba Inc.			IN00	GARP	405 000		86 529
D110246	Produits Alba Inc.			C100	GARP	750 000		253 125
D114493	Produits Alcôve Itée			C100	GAEF	180 000		56 215
D119556	Produits Alcôve Itée et Alcôve style et design inc.			EX00	GARP	180 000		160 173
D113150	Produits alimentaires Laval inc.			IN00	GARP	52 500		14 000
D113295	PRODUITS ALUMINA INC.			EX00	GAEF	625 000		545 478
D124426	Produits Chimiques Magnus Limitée			IN00	GARP	630 000		481 583
D122501	Produits d'acier métalpro Inc.			IN00	GARP	105 000		98 636
D031193	Produits d'alimentation Bologna Itée			PFIN	PRPA	1 000 000		27 500
D107782	Produits environnementaux Greensolv Inc.			EX00	GAEF	100 000		15 000
D109400	Produits environnementaux Greensolv Inc.			C100	GARP	53 878		4 044
D122890	Produits environnementaux Greensolv Inc.			CR00	GARP	80 000		32 832
D106313	Produits Forestiers Bonavignon Inc.			IN00	GARP	333 750		219 905
D106921	Produits Forestiers Bonavignon Inc.			EX00	GAEF	125 000		72 069
D109679	Produits Forestiers Bonavignon Inc.			IN00	GARP	56 250		52 481
D112084	Produits forestiers du Pontiac inc.			IN00	GARP	350 000		247 358
D110353	Produits forestiers Lamco Inc.			IN00	PRET	387 252		396 711
D111342	Produits Intégrés Avior Inc.			IT00	GARP	720 000		44 000
D122422	Produits Intégrés Avior Inc.			CR00	GARP	712 000		176 400
D111463	Produits Malta Inc.			IN00	GARP	700 000		268 333
D113461	Produits métalliques Bussières inc.			IN00	GARP	400 000		365 470
D104376	Produits Mechpro Inc.			DPME	GARP	100 000		5 809
D106796	Produits Mechpro Inc.			IN00	GARP	298 069		166 533
D113371	Produits Mechpro Inc.			EX00	GAEF	247 500		84 000
D122400	Produits Mechpro Inc.			RE00	PRET	405 000		391 500
D113263	Produits Mistook Inc.			EX00	GAEF	100 000		41 158
D115816	Produits Proflex Inc.			IN00	GARP	129 500		75 513
D116402	Progesion Informatique inc.			IT00NE	GARP	104 000		64 251
D111393	Projexco inc.			IN00	GARP	300 000		174 013
D113848	Projexco Inc.			IN00	GARP	300 000		156 462
D049823	Prolab Technologies inc.			IN96	PRPA	200 000		108 368
D110928	Propartis Limitée			IN00	GARP	182 433		159 030
D124569	Prospection inc.			CR00	GARP	64 000		32 000
D113858	Protection incendie Alco/Treppo Inc.			IT00	GARP	360 000		232 029
D114272	Protection incendie Alco/Treppo Inc.			EX00	GAEF	980 000		990 000
D115763	Protection incendie Alco/Treppo Inc.			IT00	GARP	400 000		440 000
D104356	Protection supérieure Knight Inc.			IN00	PRET	65 000		59 589
D114840	Proto Plus Precision Inc.			FR00	PRET	375 000		181 250
D120952	Puissance Tech Canada Inc.			CR00	GARP	87 600		24 000
D115537	Pur Inc.			EX00	GAEF	175 000		85 750
D123689	PYRADIA INC			EX00	GAEF	300 000		187 125
D124387	Pyroganese Canada Inc.			CR00	GARP	952 000		952 000
D124157	Pyxis Technologies Inc.			FR00	GARP	350 000		350 000
D118928	Q. & T. Recherche inc.			FR00	GARP	87 500		62 700
D032791	QBIOGÈNE INC.			PARI	PRTR	1 790 802		182 383
D125763	QPS Photoniques Inc.			EX00RD	GARP	117 000		51 998
D121203	Qualum inc.			FR00	PRET	975 000		893 700
D116072	Québecsol communications inc.			IT00	GARP	120 000		17 596
D115072	Québecsol communications Inc.			IT00	PRTE	4 170		3 157
D124598	R.F. Innovation Inc.			CR00	GARP	81 796		29 588
D123652	R.P.M. Tech Inc. & Tor Truck Corporation			EX00	GAEF	1 000 000		358 000
D115807	Radio Bellechasse			EC02OB	GARP	45 000		33 148
D124328	Radio Boréale			EC02OB	GARP	20 000		20 000
D124329	Radio Boréale			EC02OB	GARP	28 000		26 000
D124702	Radio Boréale			ES08OB	PRET	30 000		30 000
D121278	Radisson Design Inc.			RL05	GARP	656 500		334 750
D111976	Ravenco (1991) Inc.			RL05	GARP	175 000		68 055
D117690	Ravenco (1991) Inc.			FR00	GARP	90 000		32 500
D119123	Ravi Solution Inc.			EX00	GAEF	100 000		59 100
D115622	Raymor Industries Inc., AP&C Revêtements & Poudres Avancées Inc. & Raymor Nanotech Inc.			IN00	GARP	2 400 000		1 139 603
D115898	Raymor Industries Inc., AP&C Revêtements & Poudres Avancées Inc. & Raymor Nanotech Inc.			EX00	GAEF	475 000		147 865
D124720	RD Innovation Inc.			CR00	PRET	196 764		196 764
D113979	Re/Max Vision Coop			EC02CO	GARP	150 000		51 384
D111140	Rebell Innovation			EX00	GARP	50 000		17 069
D116184	Récup-Action Milis. Coop de solidarité			EC02CO	GARP	84 175		86 747
D117945	Récup-Action Milis. Coop de solidarité			ES02CO	PRET	25 000		26 068
D108443	Récupération Frontenac Inc.			EC02OB	GARP	343 000		309 975
D124641	Récupération Frontenac Inc.			EC02OI	GARP	30 000		30 000
D114893	Resyc P&P Inc.			IN00	GARP	87 500		70 003
D110219	Recyclage Granutech inc.			IN00	GARP	560 000		233 333
D111817	Recyclage Granutech inc.			EX00	GAEF	200 000		165 000
D115041	Recyclage Granutech Inc.			IN00	GARP	630 000		402 500
D117075	Recyclage Granutech Inc.			IN00	GARP	490 000		374 305
D118636	Recyclage Granutech Inc.			IN00	GARP	1 050 000		991 667
D122353	Recyclage Granutech Inc.			CR00	GARP	212 601		212 601
D112721	Recyclo-Centre inc.			EC02OB	GARP	390 000		368 789
D121423	Recycor Capuchou Inc.			ES02OB	PRET	100 000		100 000
D124400	Reflexity inc.			CR00	PRET	251 610		260 134
D124842	Reflexity Inc.			EX00RD	GARP	66 600		66 600
D117386	Réfrigération Kool-Air Inc.			EX00RD	GARP	135 900		66 286
D124916	Relure Sélecte inc. et Relure Alternative Inc.			FR00	GARP	150 000		98 861
D120505	Remac Innovateurs industriels Inc.			AS00	PRET	420 000		420 000
				FR00	PRET	300 000		235 714


Investissement Québec FACILITER, FINANCER, PROTEGER		Nom de l'entreprise		Programme (D)	Interv. Financière (C)	Montant autorisé (A)	Risque	Prov. Totale (B)
Numéro de dossier								
D123331	Remac Innovateurs industriels inc.			CR00	PRET	220 000	43 590	
D123332	Remac Innovateurs industriels inc.			CR01AT	PRET	110 000	110 000	
D119192	Remises Réal Lamontagne inc.			IN00	GARP	173 000	145 831	
D116592	René Coriveau & fils inc.			RL05	GARP	850 000	821 667	
D105513	Réseau d'investissement social du Québec			EC02FO	GARP	1 000 000	223 759	
D121607	Réseau Furtive inc.			RL05	GARP	1 400 000	787 500	
D105235	Réseau Ovalion inc.			IT00NE	GARP	400 000	111 940	
D111371	Réseau Ovalion inc.			IT00NE	GARP	196 000	106 857	
D101816	Réseau Petits Pas			ES97	GARP	261 000	149 692	
D108158	Résines Nord Américaines inc.			IN00	GARP	172 677	38 083	
D119845	Ressorts Montréal-Nord Ltée			RL05	PRET	600 000	550 000	
D116064	Ressorts Royal inc.			IN00	GARP	112 500	81 962	
D119187	Ressorts Royal inc.			FR00	GARP	70 000	57 483	
D105684	Ressource de réinsertion " Le Phare "			EC02OB	GARP	128 160	80 380	
D106178	Ressource de réinsertion " Le Phare "			ES02OB	PRET	75 000	38 461	
D104014	Ressourçante de Lévis			ES97	GARP	139 672	19 730	
D113582	Ressourçante de Lévis			ES02OB	PRET	50 000	43 745	
D025681	Restaurant Desjardins et Audette ltée			TOUR	PRTE	204 250	19 167	
D124586	Rétec F3 Technologies, SEC			IT00	PRET	400 000	400 000	
D118850	Rexfab inc.			RL05	GARP	154 000	113 540	
D124707	Richelain Equipement d'etiquetage inc.			CR00	GARP	50 400	30 720	
D121217	RM2J inc.			IT00	PRET	169 000	140 833	
D124289	RM2J inc.			CR00	PRET	116 000	40 000	
D120978	Robert Hydraulique inc.			FR00	GARP	120 000	92 500	
D121443	Robert Hydraulique inc.			EX00	GAEF	575 000	77 083	
D117269	Robert McKeown inc.			EX00	GAEF	50 000	50 000	
D102155	Robert Ribeyron Ltée			EX00	GAEF	500 000	500 000	
D105387	Rocvale produits de béton inc.			IN00	GARP	875 000	641 751	
D109443	Rocvale produits de béton inc.			IN00	GARP	105 000	71 945	
D112544	Rocvale produits de béton inc.			RE00	PRPA	325 000	222 035	
D115437	RONOR INTERNATIONAL INC.			RE00	PRET	309 000	121 363	
D115437	RONOR INTERNATIONAL INC.			RE00	PRTE	25 000	25 000	
D124732	Rosa Scilla Gourmet inc. et Gestion M. Trudeau inc.			JN00IM	PRET	187 500	187 500	
D119247	Routek Construction inc.			IN00	PRPA	1 000 000	837 450	
D111290	Roy + Leclair emballage inc. et Société de gestion du Groupe Leclair inc.			IN00	GARP	960 000	432 000	
D120733	RPM ENVIRONNEMENT LTÉE			IN00	GARP	325 000	312 963	
D122443	RSW-Beronta inc.			CR00	GARP	253 200	253 200	
D118033	Ryma solutions technologiques inc.			CR00	GARP	600 000	197 600	
D121378	Ryma solutions technologiques inc.			CR00	GARP	356 000	284 800	
D112328	S.A.T. Société des arts technologiques			EC02OB	GAEF	225 000	164 857	
D112532	S.C.A. St-Isidore d'Auckland			EC02CO	GARP	118 250	98 409	
D12650	S.C.A. St-Isidore d'Auckland			ES02CO	PRET	25 000	20 800	
D106579	S.I.C. Biométrie inc.			DPMECL	PRET	75 000	1 993	
D105404	S.R. Produits Innovateurs inc.			DPMECL	GARP	100 000	14 545	
D111923	S.R.A.D. Communications inc.			AS00	GARP	630 000	105 001	
D112547	Sablage Industriel Saguenay ltée			RL05	GARP	169 000	126 933	
D112547	Sablage Industriel Saguenay ltée			RL05	GARP	207 168	98 651	
D119143	Sajj Communications inc.			CR00	GARP	1 000 000	800 000	
D124396	Sally Communications inc.			CR00	GARP	1 500 000	576 000	
D116260	Salento pellicule et sacs de plastique (Canada) inc.			FR00	PRET	975 000	783 975	
D122371	Sani Estrie inc.			AS00	GARP	1 610 000	1 408 750	
D117433	Sarabkan inc.			ME00	GARP	525 000	381 250	
D122356	Sarabkan inc.			CR00NT	GARP	640 000	512 000	
D107646	Satelezzj inc.			IN00	PRPA	247 000	78 317	
D111332	Savard maître cordonnier inc.			IN00	PRET	105 000	22 750	
D119577	SBI Audio-Visuel inc.			EX00	GAEF	125 000	61 250	
D118488	SCANMEG INC.			CI00	GARP	95 000	86 667	
D124949	SCANMEG INC.			CR00	GARP	106 232	49 564	
D117318	Science-Metix inc.			FR00	GARP	70 000	55 778	
D117951	Science-Metix inc.			EX00	GAEF	100 000	49 000	
D105954	Science Gauthier ltée			IN00	GARP	975 000	572 135	
D113929	Science Gauthier ltée			IN00	GARP	459 571	430 715	
D115638	Science Girard inc.			EX00	GAEF	500 000	375 000	
D104898	Science Lachance ltée			CJ01	GARP	640 000	234 984	
D108979	Science Lapointe & Roy ltée			IN00	GARP	428 000	234 050	
D109979	Science Lapointe & Roy ltée			IN00	GARP	420 000	213 488	
D105762	Science Sordani inc.			IN00	GARP	993 750	289 844	
D102381	Science St-Elzéar inc.			EC97	GARP	1 002 926	396 183	
D112735	Science St-Elzéar inc.			EC02CO	GARP	487 500	463 125	
D107060	SCP 83 inc.			IN00	GARP	312 131	62 108	
D120161	Screens "R" us inc.			EX00	GAEF	200 000	98 265	
D116832	SDP Composantes inc.			FR00	GARP	490 000	338 333	
D116133	Searidge Technologies inc.			EX00	GAEF	50 000	25 000	
D122694	Searidge Technologies inc.			IT00	GARP	240 000	188 000	
D122524	Secco plastique inc. et Groupe Secco inc.			JN00IM	PRET	179 000	158 000	
D118827	Séchoir Mec inc.			IN00	GARP	132 174	114 272	
D015483	SECHOIRS A BOIS RENE BERNARD LTÉE (LES)			EDA4	ACCP	168 500	168 500	
D024857	SECHOIRS A BOIS RENE BERNARD LTÉE (LES)			EDA4	ACCP	60 880	60 880	
D122626	Secor Conseil inc.			CI00	GARP	1 500 000	1 343 750	
D115217	Sécurité Above Inc.			CI00	GARP	377 462	267 369	
D122750	Sécurité DSI inc.			IN00	GARP	633 500	325 500	
D101554	Sécurité GMR INC.			CR00	GARP	160 000	37 333	
D119690	Seico Stand-Design-Communication Inc.			RL05	GARP	280 000	170 589	
D121486	Seico Stand-Design-Communication Inc.			EX00	GAEF	100 000	81 600	
D120227	Sélection CNC inc.			CR00	GARP	171 456	66 152	
D123774	Sélection CNC inc.			CR00	GARP	216 352	108 176	
D123265	Semec, Electromécanique Inc.			IN00	PRET	67 000	41 000	
D115984	Séminaire de Chicoutimi, services éducatifs			EC02OB	GARP	1 450 000	1 387 370	
D121176	Séminaire de Chicoutimi, services éducatifs			ES02OB	PRET	150 000	145 000	
D123105	Séminaire de Chicoutimi, services éducatifs			EC02OB	GAEF	225 000	75 000	
D119493	Senscity Marketing Inc.			CI00	PRPA	200 000	186 667	
D120905	Serfivail			EC02OB	GARP	185 000	163 853	
D120908	Serfivail			ES08OB	PRET	100 000	100 000	
D110663	Sergroup Technologies 2000 Inc.			EX00	GAEF	94 000	43 997	
D112934	Sergroup Technologies 2000 Inc.			IN00	PRET	130 000	32 500	
D108508	Sérco inc.			IN00	GARP	350 000	105 001	
D120062	Sérigraphie Richtford inc.			RL05	PRET	600 000	613 324	

Investissement-Québec FACILITE FINANCIERE PRODUITE		Nom de l'entreprise	Programme (D)	Interv. Financière (C)	Montant autorisé (A)	Risque	Prov. Totale (B)
Numéro de dossier							
D113030	Service Acer Inoxydable C. inc. et Gestion Roussaint Inc.	IN00	PRET	509 885	363 472		
D118988	Service d'encadrement J.P. Ulrich Cadres Discovery Inc.	EX00	GAEF	175 000	175 000		
D111731	Service funéraire coopératif Drummond	ES02CO	PRET	200 000	193 340		
D114276	Service funéraire coopératif Drummond	EC02CO	GARP	1 440 000	1 374 107		
D120824	Service funéraire coopératif Drummond	ES08CO	PRET	270 000	178 872		
D116344	Service RQC inc.	FR00	GARP	25 000	25 000		
D123522	Service Saint-Tri Inc	IN00	GARP	70 000	49 051		
D116410	Service Séniographique Professionnel S.S.P. Inc. et 9183-1214 Québec Inc.	IN00	GARP	2 775 000	2 475 000		
D118516	Service Séniographique Professionnel S.S.P. Inc. et 9183-1214 Québec Inc.	IN00IM	PRET	400 000	369 834		
D101419	Services de Garde des Moulins Inc. (Les)	ES97	GARP	418 500	241 093		
D111443	Services de Télécommunications Buzz Inc.	C100	GARP	318 045	170 539		
D118843	Services du Chat Botté de Laval	EC02OB	GARP	120 000	52 000		
D118985	Services du Chat Botté de Laval	ES02OB	PRET	111 000	107 861		
D118806	Services en techniques de séparation (S.T.S.) Canada Inc.	CR00	GARP	40 000	41 997		
D125076	Services en techniques de séparation (S.T.S.) Canada Inc.	CR00	GARP	179 760	57 845		
D124551	Services Industriels R.C. Inc.	ES08OB	PRET	106 400	62 072		
D121665	Services Précard Inc.	EX00	GAEF	50 000	50 000		
D123458	Services Précard Inc.	EX00	GAEF	245 000	37 310		
D117526	Services Prévenirifs d'Évaluations Robert Plante Inc.	C100	GARP	119 000	79 978		
D118532	Services Promo Post Inc.	FR00	GARP	105 000	63 070		
D124315	Services Promo Post Inc.	CR00	GARP	50 400	36 080		
D120043	SERVICES TECHNIQUES D.C.E. INC.	IT00	PRET	200 000	75 000		
D124508	Services Techniques Integral Inc.	FR00	PRET	200 000	171 429		
D123264	Services-Conseils Connectalk Inc.	CR00	GARP	120 000	120 000		
D116470	Sell Média Inc.	CR00	GARP	50 400	50 240		
D024102	Shemag Inc.	IT00NE	PRET	180 000	168 750		
D114453	SIGA Informatique 2000 Inc.	ED44	ACCP	700 000	700 000		
D124872	SIGMA-RH Solutions Inc.	AS00	GARP	399 960	134 372		
D048594	Signatflex Inc.	CR00AE	GARP	391 264	215 929		
D105514	Signalisation Kalitec Inc.	INVE	PRPA	159 710	170 893		
D111739	Signalisation Kalitec Inc.	C100	GARP	178 400	31 590		
D115605	Silicycle Inc.	C100	GARP	112 000	3 737		
D121182	Simard Suspensions Inc.	IN00	PRET	319 032	213 765		
D123672	Simco Technologies Inc.	RL05	GARP	378 000	307 573		
D108150	Sioul, Normand	CR00	GARP	1 000 000	1 000 000		
D114226	Sioul, Normand	IN00	GARP	232 000	186 600		
D116825	Sirius, Services conseils en technologie de l'information Inc.	IN00	GARP	157 500	28 437		
D123072	Sirius, Services conseils en technologie de l'information Inc.	IN00	GARP	189 000	117 867		
D125184	Sirius, Services conseils en technologie de l'information Inc.	C100	GARP	280 000	217 776		
D125185	Sirius, Services conseils en technologie de l'information Inc.	CR00	GARP	220 000	176 000		
D114037	Shebrand Inc.	CR00AE	GARP	112 000	112 000		
D114642	SMT Hautea Technologies Inc.	CR00AE	GARP	120 000	96 000		
D124477	Société Alzheimer du Centre du Québec	EX00	GAEF	150 000	73 500		
D110756	Société coopérative agricole de L'île aux Grues	RE00	GARP	165 000	66 000		
D115846	Société coopérative agricole de L'île aux Grues	EC02OB	GARP	234 000	234 000		
D121454	Société coopérative agricole de Saint-André d'Acton	EC02CO	GARP	85 000	67 082		
D121950	Société coopérative agricole de Saint-André d'Acton	ES02CO	PRET	50 000	49 167		
D111858	Société coopérative agricole de Saint-Ubalde	EC02CO	GARP	572 500	428 976		
D118621	Société de bienfaisance G.E.H. Inc.	ES08CO	PRET	250 000	250 000		
D032844	Société de gestion Cap-aux-Pierres Inc.	ES02CO	PRET	160 000	122 676		
D114213	Société de gestion des rivières de Gaspé Inc.	ES02OB	PRET	25 000	26 344		
D114214	Société de gestion des rivières de Gaspé Inc.	INTO	CAOR	24 166	24 166		
D118050	Société de gestion V.V.F. St-Etienne	EC02OB	GARP	112 500	81 875		
D116223	Société de gestion V.V.F. St-Etienne	ES02OB	PRET	100 000	87 550		
D122663	Société de placements Garaga Inc. et Door Systems Inc.	EC02OB	GARP	123 300	106 192		
D104679	Société de recherche Axiocom Inc.	ES02OB	PRET	25 000	23 750		
D117398	Société des fêtes et festivals du Québec	C100	PRET	2 100 000	2 100 000		
D117644	Société des fêtes et festivals du Québec	ME00IC	PRPA	500 000	523 124		
D115811	Société du Parcours, S.F.C. et Esthétique sans frontières Inc.	EC02OB	GARP	188 653	116 342		
D113866	Société industrielle de décolletage et d'outillage (S.I.D.O.) Itée	ES02OB	PRET	25 000	24 792		
D115306	Société industrielle de décolletage et d'outillage (S.I.D.O.) Itée	PSPE	PRET	200 000	200 000		
D121059	Société Le Radoub	EX00	GAEF	650 000	332 327		
D114416	Société populaire de logement des citoyens des Bois-Francs	IN00	GARP	350 000	300 399		
D111005	Société pour la prévention de la cruauté aux animaux de l'Outaouais Inc.	EC02OB	GARP	180 000	177 583		
D111074	Société pour la prévention de la cruauté aux animaux de l'Outaouais Inc.	EC02OH	GARP	521 500	482 808		
D118123	Société pour la prévention de la cruauté aux animaux de l'Outaouais Inc.	EC02OB	GARP	469 200	438 385		
D112551	Sociétés des sauvetages aériens à des évacuations aéromédicales du Québec (S.S.A.E.A.Q.)	ES02OB	PRET	250 000	188 217		
D117619	Soft Informatique Inc.	PRET	PRET	40 000	42 017		
D120271	Solarium de Paris Inc.	EC02OB	GAEF	60 900	29 841		
D125101	Solarium de Paris Inc.	AS00	GARP	490 000	359 621		
D124200	Solarpro	IT00	PRET	238 535	38 437		
D112987	Soleno Inc.	CR00	GARP	103 680	103 680		
D122144	Solution GRB Inc.	IT00	GARP	120 000	60 000		
D123233	Solution GRB Inc.	IN00	PRET	600 000	175 000		
D118801	Solutions : Produits Frais Inc.	CR00	GARP	135 527	135 527		
D119738	Solutions Contact Phocus Inc.	CR00	GARP	73 830	73 830		
D110093	SOLUTIONS DE CONSTRUCTION TECHNOLOGIQUE TBS 2009 INC.	C100	PRPA	300 000	292 858		
D112707	SOLUTIONS DE CONSTRUCTION TECHNOLOGIQUE TBS 2009 INC.	FR00	GARP	105 000	64 167		
D124977	SOLUTIONS DE CONSTRUCTION TECHNOLOGIQUE TBS 2009 INC.	IN00	CAPR	150 000	150 000		
D112206	Solutions de reconnaissance Rideau Inc.	C100	PRPA	661 558	400 000		
D115801	Solutions d'événements Sherpa Inc.	RE00	PRET	100 000	100 000		
D115808	Solutions d'événements Sherpa Inc.	PRET	GARP	800 000	19 032		
D115824	SOLUTIONS EMERGENSYS INC.	CR00	GARP	60 000	66 000		
D114875	Solutions Net-Logik Inc.	CR00	GARP	196 000	172 480		
D125418	Solutions Novaxis Inc.	IN00	PRPA	741 463	565 663		
D120280	Solve-Rec Environnement Inc.	CR00	GARP	84 000	67 907		
D104239	Sonartec Inc.	CR00	GARP	80 000	85 132		
D121608	SONITEC INC.	GARP	GARP	160 000	16 000		
D114546	Sorifico Inc. et Corporation Montréal Inc.	CR00	GARP	750 000	727 903		
D119391	SoSan Inc.	DPME	GARP	100 000	76 100		
D1114665	Soudure Brault Inc.	RL05	GARP	232 000	7 333		
D120102	Soudure Brault Inc.	IT00	PRET	175 000	131 783		
D124304	Soudure Brault Inc.	IN00	GARP	105 000	42 038		
		IN00	PRET	336 750	306 750		
		IN00IM	PRET	100 000	100 000		

Investissement Québec FACILITER FINANCIER PROFILISER		Nom de l'entreprise	Programme (D)	Interv. Financière (C)	Montant autorisé (A)	Risque	Prov. Totale (B)
Numéro de dossier							
D121579	Source Evolution Inc.		CIOO	GARP	350 000	335 318	
D113131	Souris Mini Inc., Souris Mini International Inc. et Les Boutiques Souris Mini Inc.		CIOO	GARP	331 976	19 976	
D116795	Souris Mini Inc., Souris Mini International Inc. et Les Boutiques Souris Mini Inc.		INOO	GARP	110 000	62 857	
D119665	Souris Mini Inc., Souris Mini International Inc. et Les Boutiques Souris Mini Inc.		CIOO	GARP	70 000	58 000	
D120255	Souris Mini Inc., Souris Mini International Inc. et Les Boutiques Souris Mini Inc.		DEOO	GARP	375 000	321 429	
D124934	Souris Mini Inc., Souris Mini International Inc. et Les Boutiques Souris Mini Inc.		DEOO	GARP	250 000	242 857	
D124935	Souris Mini Inc., Souris Mini International Inc. et Les Boutiques Souris Mini Inc.		CIOO	GARP	320 000	310 857	
D122089	Sovaleac Inc.		CROOIN	GARP	350 000	350 000	
D122937	Soya Excel Inc.		INOO	GARP	180 000	172 500	
D108984	SOYLUTIONS INC.		INOO	GARP	490 000	254 074	
D113739	Spa Le Balique Inc.		TOOO	GARP	1 320 000	1 249 088	
D120378	Spa Le Balique Inc.		INOOIM	GARP	131 250	131 250	
D117799	Spa Le Montagnais Inc.		TOOO	GARP	435 000	431 456	
D124992	Spa Le Montagnais Inc.		TOOO	GARP	75 000	38 381	
D121853	Spas Jeunesse		EC02OB	GARP	184 200	184 200	
D122362	Spas Jeunesse		ES08OB	PRET	75 000	75 000	
D124033	Spécialités Industrielles Canada Inc.		ITOO	GARP	228 000	185 120	
D114207	Spectuba Inc.		CIOO	GARP	18 000	5 500	
D113965	Sponsorium International Inc.		CIOO	GARP	180 000	105 000	
D118938	Sponsorium International Inc.		CIOO	GARP	150 000	120 000	
D12742	Sponsorium International Inc.		CIOO	GARP	150 000	146 250	
D110207	Station de sports Mont Avalanche		EC02OB	PRET	40 000	36 838	
D111515	Station de sports Mont Avalanche		ES02OB	PRET	70 000	67 271	
D115859	Station Skyspa Inc.		INOO	GARP	420 000	351 882	
D114708	Stedfast Inc.		INOO	PRET	1 500 000	800 000	
D115659	Stedfast Inc.		ITOO	PRET	500 000	316 667	
D109335	Stonehaven Country Club Centre de Villégiature & SPA S.E.C.		TOOO	PRPA	2 500 000	3 138 245	
D118746	Strazeco Inc.		INOO	PRET	1 940 000	1 940 000	
D114580	Strom Spa Inc.		TOOO	GARP	900 000	636 589	
D105268	Structures American Industries Inc.		DPME	PRET	125 000	25 408	
D105808	Structures American Industries Inc.		EXOO	GAEF	125 000	54 311	
D105808	Structures American Industries Inc.		EXOO	GAEF	161 000	161 000	
D107820	Structures American Industries Inc.		INOO	GARP	157 500	29 627	
D110634	Structures American Industries Inc.		PRPA	PRPA	230 000	93 932	
D109622	Structures d'acier V.I.P. inc. et Les Constructions Tonawell Inc.		INOO	PRPA	120 000	6 000	
D111320	Structures d'acier V.I.P. inc. et Les Constructions Tonawell Inc.		EXOO	GAEF	40 000	22 000	
D125159	Styl&Tech Inc. et 8189-8049 Québec Inc.		INOO	GARP	133 000	21 144	
D120578	Styl&Tech Inc.		CR00	GARP	195 200	83 482	
D114325	Stylo Bankers (1991) Inc.		CIOO	PRET	800 000	422 222	
D109184	Styro Rail Inc.		INOO	GARP	339 500	216 804	
D115713	Sumalytics Inc.		CR00	GARP	221 920	164 707	
D121876	SUNRISE TRADEX CORPORATION		EXOO	GAEF	980 000	965 813	
D122493	Supermétal Québec Inc., Supermétal Sherbrooke Inc. et Supermétal-Mojan Inc.		RL05	PRET	2 300 000	1 836 670	
D121215	Supports SCH Canada Inc.		CIOO	GARP	120 000	33 750	
D1212134	Surbols		EC02OB	GARP	110 000	89 560	
D125437	Surfatek Métal Inc.		CR01AT	GARP	42 000	42 000	
D112444	Surpresseur 4S Inc.		FR00	PRET	150 000	27 500	
D121473	Surpresseur 4S Inc.		EXOO	GAEF	180 000	86 000	
D104353	SYGENICS INC.		IT00NE	PRET	100 000	85 678	
D119883	Symbiose Technologies Inc.		ITOO	GARP	320 000	88 000	
D117315	Symcod Inc.		CIOO	GARP	160 000	96 000	
D123533	Symetrix Protection Inc.		CIOO	GARP	800 000	800 427	
D119349	Synapse Electronique Inc.		INOO	GARP	547 500	449 732	
D121204	Synergie Contact Inc.		CR00	PRET	142 000	59 908	
D114389	SYNERGIE CONTACT INC.		FR00	GARP	700 000	393 015	
D038845	SYNERMED INTERNATIONAL INC.		CLMP	PRPA	500 000	306 506	
D123415	Syrvet Canada Incorporated		EXOO	GAEF	75 000	75 000	
D123592	Système de Classement Continental Inc.		FR00IM	GARP	105 000	105 000	
D117399	Système d'information Double V3 Inc.		INOO	GARP	175 000	154 180	
D118704	Système d'information Double V3 Inc.		CR00	GARP	140 000	40 322	
D17124	SYSTEME ELECTRONIQUE RAYCO L'ITEE		INOO	GARP	245 000	245 000	
D120551	Systèmes Akka Inc.		INOO	GARP	290 640	252 580	
D121617	Systèmes B.C.B.F. Inc.		CR00	GARP	144 000	115 200	
D125071	Systèmes B.C.B.F. Inc.		CR00	GARP	144 000	115 200	
D123488	Systèmes de lignes d'extrusion F.A.B.E. Inc.		CR00	GARP	416 000	416 000	
D123731	Systèmes de lignes d'extrusion F.A.B.E. Inc.		CR00	GARP	396 000	243 000	
D123235	Systèmes de marquage industriel Inc.		RL05	GARP	1 000 000	506 799	
D108844	Systèmes d'humidification Humblot Inc.		REOO	PRPA	150 000	122 013	
D114728	Systèmes EBI Inc.		IT00NE	GARP	90 000	50 825	
D120986	Systèmes EBI Inc.		CR00	GARP	117 600	50 824	
D124968	Systèmes EBI Inc.		CR00	GARP	122 400	52 485	
D117304	Systèmes Electroniques EMSPEC Inc.		ITOO	GARP	431 250	330 500	
D117306	Systèmes Electroniques EMSPEC Inc.		CIOO	GARP	318 750	238 654	
D117307	Systèmes Electroniques EMSPEC Inc.		EXOO	GAEF	1 350 000	1 008 750	
D113558	Systèmes Feuillet solutions Inc.		FR00	GARP	175 000	82 974	
D122602	Systèmes HalVision Inc.		INOO	GARP	375 000	351 563	
D125183	Systèmes HalVision Inc.		CR00	GARP	800 000	640 000	
D124491	Systèmes informatiques Unik Inc.		ITOO	PRET	75 000	75 000	
D123712	Systèmes Intertrade Inc.		CR00	GARP	212 000	169 600	
D124403	Systèmes Intertrade Inc.		CIOO	GARP	290 500	290 500	
D123610	Systèmes médicaux Elynx Inc.		CR00	GARP	540 000	404 661	
D111664	Systèmes Morgan Schaffer Inc.		CIOO	PRET	375 000	111 111	
D115016	Systèmes Morgan Schaffer Inc.		ITOO	GARP	143 004	81 035	
D123020	Systèmes Neuraltic Inc.		INOO	GARP	125 000	111 112	
D123663	Systèmes Neuraltic Inc.		CR00	GARP	380 000	255 200	
D122675	Systèmes Pavemetrics Inc.		IT00NE	GARP	300 000	220 000	
D114708	Systèmes Smartstock Inc.		ITOO	GARP	240 000	120 000	
D118019	Systèmes Weighpack Inc.		FR00	GARP	700 000	478 329	
D044748	Tableau D'Affichage des Capitaux Internet Inc.		PADT	PRPA	129 318	4 000	
D118540	Tables modulaires positionnelles (2008) Inc. et 9198-5366 Québec Inc.		RL05	GARP	87 450	69 752	
D114760	Tapis Venture Inc.		EXOO	GAEF	500 000	210 900	
D109029	Tarantella Média Inc.		ITOO	GARP	60 000	17 326	
D124950	Tarcan Inc.		FR00MC	GAEF	200 000	200 000	
D120181	Taz, centre multidisciplinaire et communautaire		EC02OB	GARP	1 428 720	1 181 851	
D1212777	Techno P.O.S. Inc.		CIOO	PRET	700 000	448 000	
D104664	Technologie Bioclatis Inc.		ME00IC	CAOR	1	1	
D116312	Technologie de l'interface IT Inc.		INOO	PRET	50 108	26 358	

Investissement Québec REGISTRE FINANCIER PROPRETÉ		Nom de l'entreprise		Programme (D)	Interv. Financière (C)	Montant autorisé (A)	Risque	Prov. Totale (B)
Numéro de dossier								
D116313	Technologie de l'Interface IT inc.			CR00	PRET	491 790	301 790	
D123508	Technologie JCM8 Inc.			CR00	GARP	215 200	74 803	
D120936	Technologie Mapleworks Inc.			CR00	GARP	1 106 290	1 106 290	
D125106	Technologie Mapleworks Inc.			CR00	GARP	1 529 556	68 538	
D117556	Technologie Systrax Inc.			EX00	GAEF	50 000	45 000	
D123754	Technologie Systrax Inc.			CR00	GARP	70 400	56 320	
D121429	Technologies 20-20 inc.			IT00	PRET	4 800 000	3 140 000	
D115944	Technologies Alpro Inc.			IT00	GARP	160 000	100 074	
D111617	Technologies Axion liée et Electronique S.E.M. inc.			IN00	PRET	1 240 000	473 923	
D122703	Technologies Coffrea Inc.			CR00	GARP	129 840	128 000	
D111956	Technologies CTZoom Inc.			CI00	GARP	122 250	36 222	
D119240	Technologies CTZoom Inc.			CR00	GARP	186 720	174 660	
D123061	Technologies CTZoom Inc.			CR00	GARP	298 480	157 750	
D124794	Technologies de transfert de chaleur Maya liée			CR00	GARP	1 000 000	600 000	
D113394	Technologies Dra-iti Inc.			IN00	GARP	36 400	10 472	
D106693	Technologies échangeurs gaz-air (TEGA) inc.			DPMECL	GARP	100 000	6 513	
D116370	Technologies Environmental Terragon Inc.			IN00	GARP	105 000	25 200	
D123285	Technologies Environmental Terragon Inc.			CR00	GARP	240 000	98 600	
D123555	Technologies Environmental Terragon Inc.			CR00	GARP	400 000	320 000	
D117409	Technologies Harness Scanner Inc.			IT00	GARP	52 500	20 687	
D111893	Technologies Lanka Inc.			EX00	GAEF	150 000	70 000	
D123735	Technologies Microsigns Inc.			CR00	GARP	136 000	56 425	
D116330	Technologies Papeteries H.T.R.C. inc.			EX00	GAEF	400 000	125 805	
D104703	Technologies Patt. Inc.			IN00	GARP	378 200	345 042	
D104703	Technologies Patt. Inc.			IN00	PRTE	15 440	11 579	
D107532	Technologies Patt. Inc.			IN00	GARP	546 940	282 125	
D107532	Technologies Patt. Inc.			IN00	PRTE	6 639	5 129	
D112209	Technologies Patt. Inc.			AS00	PRTE	20 190	15 141	
D114324	Technologies Patt. Inc.			IT00	GARP	825 000	884 236	
D114324	Technologies Patt. Inc.			IT00	PRTE	60 918	45 686	
D115533	Technologies Patt. Inc.			PSPE	PRET	142 250	102 182	
D119092	Technologies Road King Inc.			CR00	GARP	76 000	8 000	
D112315	Technologies Ssaquest TI Inc.			CR00CD	GARP	216 883	125 501	
D112316	Technologies Ssaquest TI Inc.			CR00	GARP	790 338	790 338	
D114565	Technologies Sensio Inc.			IN00	GARP	245 000	28 000	
D120446	Technologies Sensio Inc.			CR00	GARP	60 000	29 360	
D124059	Technologies Skellex Inc.			CR00	GARP	233 360	156 174	
D118481	Technologies Summit Inc.			EX00	GAEF	225 000	110 250	
D118482	Technologies Summit Inc.			CI00	GARP	175 000	71 776	
D117494	Technologies SynergX Inc.			IT00	PRET	700 000	342 776	
D120286	Technologies SynergX Inc.			CI00	PRET	300 000	218 571	
D124038	Technologies SynergX Inc.			CR00	PRET	798 800	212 814	
D119488	Technologies Xpertdoc Inc.			IT00	GARP	112 500	85 290	
D117963	Tecnar Automation Liée			IN00	PRET	410 000	317 667	
D122722	Tektrap System Inc.			CR00	GARP	45 840	45 691	
D120774	TéléMédic Inc.			CR00	GARP	285 283	249 218	
D121374	Téléphonie Bonne ligne Inc.			RL05	GARP	200 000	142 843	
D034924	Ténilac Inc.			CAP1	CAPR	95 846	85 846	
D034924	Ténilac Inc.			CAP1	PRET	82 444	82 444	
D034924	Ténilac Inc.			CAP1	PRTR	171 145	15 000	
D117496	Terneco liée			EX00	GAEF	325 000	325 000	
D117978	Théâtre de la Première Scène, coopérative de solidarité			ES02CO	PRET	40 000	42 086	
D117985	Théâtre de la Première Scène, coopérative de solidarité			ES02CO	GARP	58 500	54 321	
D122859	Theatrix Technologies Inc.			FR00	GARP	210 000	210 000	
D116605	Thema Blade inc.			IN00	GARP	420 000	268 034	
D122898	Thermotop Inc.			IT00	GARP	200 000	168 745	
D122814	Theat libre coopérative de solidarité			ES08CO	PRET	60 000	60 000	
D116026	Tint-Co Inc. (division Ergolab)			PSPE	PRET	140 000	133 718	
D12347	Tirecs Solutions Inc.			CR00	GARP	319 040	288 095	
D123473	Toon Boom Animation Inc.			CR00	GARP	540 000	200 000	
D115971	Topocom Technologie inc.			IN00	GARP	371 250	341 559	
D124740	Topocom Technologie inc.			CR00NE	PRET	172 150	137 720	
D119782	TORNATECH INC.			FR00	PRET	625 000	530 300	
D116590	TRACSYS Inc.			IN00	PRET	375 000	363 640	
D115693	Trafic Innovation Inc.			IT00	GARP	54 552	27 594	
D122519	Trafic Innovation Inc.			IN00	GARP	70 000	38 500	
D123282	Trafic Innovation Inc.			CR00	GARP	84 000	67 200	
D113898	Trag inc.			IN00	GARP	175 000	175 000	
D120238	Trains & Trans Wadman Inc.			IT00	PRET	150 000	54 150	
D113688	Trak concept de cartes inc.			IT00	GARP	73 500	36 750	
D120766	Trans U.V. Inc.			RL05	PRET	400 000	377 778	
D112776	Transax technologies inc.			CI00	GARP	80 000	5 000	
D112321	Transformation de matières recyclables T.M.R. inc.			IN00	GARP	178 613	44 088	
D124802	Transformation Écoscience Technologie Inc.			CR00	GARP	135 200	106 160	
D116615	Transit Marvil Inc.			IN00	GARP	192 500	175 807	
D116172	Transit Plastique Inc.			EX00	GAEF	100 000	87 362	
D119023	Transit Plastique Inc.			EX00	GAEF	120 000	120 000	
D110160	Transmission CVTCorp Inc.			IN00	GARP	420 000	197 143	
D116259	Transmission CVTCorp Inc.			IN00	GARP	183 007	147 739	
D119872	Transmission CVTCorp Inc.			CR00	GARP	758 400	643 216	
D120696	Transmission CVTCorp Inc.			EX00	GAEF	75 000	75 000	
D119616	Transleach V. A. Inc.			CR00	GARP	60 000	15 375	
D124521	Transleach V. A. Inc.			EX00	GAEF	50 000	43 750	
D116619	Translex Composite Inc.			IN00	GARP	280 000	177 333	
D122856	Translex Composite Inc.			CR00	GARP	95 800	66 134	
D115418	Transonic Inc.			IT00	PRET	125 000	44 648	
D115968	Travail Jeunesse			ES02OB	GARP	285 150	243 283	
D116155	Travail Jeunesse			ES02OB	PRET	50 000	47 498	
D124351	Travail Jeunesse			ES08OB	PRET	50 000	50 000	
D116062	Traverse Oka Inc.			PSPE	GARP	2 286 000	2 286 000	
D116577	Tred'si Inc.			IN00	PRPA	220 000	216 393	
D122565	Tred'si Inc.			CR00	GARP	105 920	35 018	
D102280	Trefleco Inc.			IN00	GARP	157 500	111 625	
D104623	Trefleco Inc.			IN00	PRTE	3 511	939	
D114770	Trefleco Inc.			CJ01	PRPA	150 000	81 195	
D114770	Trefleco Inc.			EX00	GAEF	212 500	198 532	

 Investissement Québec FACILITER FINANCER PROTEGER		Nom de l'entreprise		Programme (D)	Interv. Financière (C)	Montant autorisé (A)	Risque	Prov. Totale (B)
Numéro de dossier								
D114770	Trefleco Inc.			EX00	PRTE	2 130	570	
D116935	Tremcar Inc.			FR00	PRET	4 000 000	2 533 326	
D113700	Tremcar Inc. et Technologies Tremcar Inc.			CI00	PRET	2 100 000	980 000	
D124649	Trépanfil (1997) Inc. et 9211-3182 Québec Inc.			RL05	GARP	504 000	491 400	
D124655	Trépanfil (1997) Inc. et 9211-3182 Québec Inc.			RL05	GARP	175 000	173 600	
D112352	Triotis DOC Inc. (Les)			IN00	GARP	58 000	29 400	
D109619	Triotis Ultra Tex Inc.			IN00	PRPA	596 100	289 821	
D114846	Triotis Ultra Tex Inc. et Les Teinturiers et Finisseurs Ultra Liée			IN00	PRPA	320 000	291 574	
D120770	Turbines Éoliennes Vertica Inc.			CR00	GARP	206 400	116 564	
D120086	Turbocrestal Inc.			EX00	GAEF	200 000	54 368	
D116905	Ultima Fenestration Inc.			IN00	GARP	421 600	402 349	
D117934	Un Foyer pour toi			ES02OB	PRET	50 000	52 296	
D117935	Un Foyer pour toi			EC02OB	GARP	357 600	354 920	
D118998	Un Foyer pour toi			EC02OB	GARP	25 000	25 000	
D119807	Unicoop. coopérative agricole			EC02CO	GAEF	750 000	750 000	
D105936	Unigraph International Inc.			EX00	GAEF	100 000	98 963	
D124320	Unigraph International Inc.			CR00	GARP	64 000	64 000	
D129828	Urma Logiciel Inc.			CR00	GARP	241 600	56 000	
D108635	Unité régionale de loisir, de sport et de plein air des Laurentides (Loisirs Laurentides)			ES02OB	PRET	50 000	28 220	
D113940	Unité régionale de loisir, de sport et de plein air des Laurentides (Loisirs Laurentides)			ES02OB	PRET	100 000	91 600	
D114217	Unité régionale de loisir, de sport et de plein air des Laurentides (Loisirs Laurentides)			EC02OB	GARP	225 000	214 050	
D115983	Univers/Cité Mikael (UCM) Organisme sans but lucratif Inc.			EC02OB	GAEF	200 000	98 000	
D116432	Univers/Cité Mikael (UCM) Organisme sans but lucratif Inc.			EC02OB	GARP	210 000	105 000	
D117262	Usinage Accuratech Inc.			IN00	GARP	206 720	180 992	
D119337	Usinage Feeley Inc.			IN00	GARP	299 322	267 825	
D119337	Usinage Feeley Inc.			IN00	PRTE	7 454	4 970	
D124367	USINAGE LAURENTIDES INC.			CR00	GARP	182 080	182 080	
D112827	Usinage M.D.G. Inc.			IN00	GARP	225 000	180 882	
D114515	Usinage MCP Inc.			IN00	GARP	126 000	85 435	
D124829	Usinage R.A. Inc.			IN00	GARP	140 000	35 000	
D124830	Usinage R.A. Inc.			IN00	GARP	140 000	35 000	
D125234	Usinage X Ste-Julie Inc.			IN00IM	GARP	88 200	88 200	
D120884	USINE SARTIGAN INC.			RL05	GARP	1 400 000	1 137 500	
D119455	UXR Inc. et Produits médicaux Préc-Laser Inc.			CI00	PRET	1 000 000	883 333	
D123043	V.A. Inc.			EX00	GAEF	62 500	30 625	
D117085	V2V TECHNOLOGIES INC.			IN00	GARP	262 500	237 365	
D118160	Vacuum National Inc.			IN00	GARP	280 000	271 063	
D123976	Vacuum National Inc.			FR00	PRPA	300 000	277 519	
D107621	VALIDAPRO INC.			CR00	GARP	76 560	41 874	
D124464	Valvotech Inc.			IT00NE	GARP	203 200	68 851	
D110587	Vanillasoft Corp.			EX00	GAEF	50 000	15 000	
D120104	Vanitec M. B. Inc. et Maska Aqua Design Inc.			EX00	GAEF	540 000	220 001	
D110067	Ventec Ventilation Inc.			CI00	PRET	250 000	202 381	
D119060	Ventec Ventilation Inc.			CJ01	PRPA	5 000 000	4 698 782	
D105233	Verreault Navigation Inc.			EX00	GAEF	326 250	261 000	
D122925	Versatrac Industry Inc.			CI00	PRET	175 000	112 500	
D119059	VÊTEMENTS DE SPORTS M. HADDAD INC.			CI00	PRET	200 000	151 450	
D117034	VÊTEMENTS DE SPORTS M. HADDAD INC.			FR00	PRET	300 000	238 300	
D120165	VÊTEMENTS DE SPORTS M. HADDAD INC.			IN00	GARP	53 200	4 421	
D111141	Vêtements Flip Design Inc.			EX00	GAEF	150 000	99 003	
D111576	Vêtements Flip Design Inc.			IN00	GARP	56 000	28 070	
D115207	Vêtements Flip Design Inc.			IN00	GARP	70 000	53 613	
D118886	Vêtements Flip Design Inc.			FR00	GARP	80 000	32 000	
D113803	Vêtements sports Apogée Inc.			IN00	GARP	59 500	36 691	
D116776	Vêtements sports Apogée Inc.			IN00	GARP	305 062	149 949	
D104431	Vêtements Valga Inc.			IN00	GARP	750 000	675 000	
D118603	Vlandes Giroux (1997) Inc.			IN00	GARP	750 000	675 003	
D118603	Vlandes Giroux (1997) Inc.			IN96	PRET	1 100 000	769 829	
D052432	Vlandes Kamouraska Inc.			EX96	CAPR	500 000	500 000	
D052433	Vlandes Kamouraska Inc.			CJ01	PRPA	500 000	209 145	
D105027	Vlandes Kamouraska Inc.			EX00	GAEF	500 000	275 000	
D108067	Vibrotech Inc.			IN00	GARP	280 000	59 426	
D108068	Vibrotech Inc.			IN00	GARP	250 000	233 333	
D120093	Vibrotech Inc.			CR00	GARP	760 000	760 000	
D122325	Vichon Biologique Humaine Inc.			EC02OB	GARP	135 000	135 000	
D125255	Vidéographie Inc.			CR00	GARP	53 600	28 252	
D120014	Vigneault Chocolater Illes			EC02OB	GARP	75 400	54 675	
D113456	Village en chanson de Petite-Vallee			EC02OB	GAEF	83 337	56 667	
D117089	Village en chanson de Petite-Vallee			EX00RD	GARP	328 500	326 016	
D123475	Vicom Inc.			IN00	GARP	350 000	350 000	
D122236	Vitrene Lepage (1995) Inc.			EX00	GAEF	120 000	120 000	
D114445	Vivier Pharma Inc.			CI00	PRET	500 000	500 000	
D121959	Vivier Pharma Inc.			CR00	GARP	200 000	160 000	
D114600	Vzimax Inc.			EX00	GAEF	480 000	235 200	
D118752	Vzimax Inc.			CR00	GARP	80 000	41 732	
D107155	Voodoo Technologies Inc.			CI00	GARP	975 000	883 750	
D115212	Voodoo Technologies Inc.			IT00	GARP	225 000	105 000	
D118925	Vortex Structures Aqualiques Internationales Inc.			IT00	GARP	150 000	64 319	
D120386	V-TO Inc.			EC97	GARP	498 750	155 167	
D118337	W.B.L. Technologie Inc.			CR00PM	GARP	51 200	51 200	
D052760	Wakeham Bay Cooperative Association			IN00	GARP	276 570	229 900	
D123574	Wendigo Studios Inc.			DE00	GARP	150 000	144 998	
D116231	Wes Industrie Inc.			IN00	GARP	685 000	597 706	
D124691	Wes Industrie Inc.			INVE	PRPA	1 000 000	216 891	
D116229	Wes Industrie Inc. et 9065-5099 Québec Inc.			IN00	PRPA	1 700 000	867 000	
D050587	WILFRID PAQUET & FILS LTÉE ET INDUSTRIES PAQUET INC.			CI00	GARP	480 000	208 000	
D108714	WILFRID PAQUET & FILS LTÉE ET INDUSTRIES PAQUET INC.			CR00	GARP	211 200	211 200	
D119939	X2O Média Inc.			CR00	GARP	365 600	211 200	
D122670	X2O Média Inc.			PSPE	PRET	250 000	203 128	
D122672	X2O Média Inc.			EX00	GAEF	1 000 000	492 450	
D118038	Xebec Adsorption Inc.			IN00	GARP	150 000	76 351	
D118485	Xebec Adsorption Inc.			CR00	GARP	744 000	595 200	
D104521	X-Rail signalisation inc. et 6327711 Canada inc.			CR00PM	GARP	920 000	696 011	
D120351	Xtranormal Technologie Inc.			EX00	GAEF	500 000	251 461	
D120352	Xtranormal Technologie Inc.			CR00	GARP	120 000	70 080	
D110300	Zanotti Transblock du Nouveau Monde Inc.							
D124291	Zellissoft (2009) Limited							

 Investissement Québec <small>FACILITER FINANCER RÉPULSER</small>						
Numéro de dossier	Nom de l'entreprise	Programme (D)	Interv. Financière (C)	Montant autorisé (A)	Risque	Prov. Totale (B)
D118598	ZeroSpan Sécurité inc.	C/00	GARP	105 000	56 417	
D106938	Ziela Technology inc.	DPMECL	PRET	125 000	13 130	
Total financements complémentaires :						
					793 443 376	271 018 775
Résumé des interventions financières :						
Total mandats gouvernementaux (voir p. 14)						
Total financements complémentaires (voir p. 43)						
Grand total :						
					4 917 835 555	1 437 244 448

Question 42 - Suite

Tableau 2



Radiations d'interventions financières et pertes sur dispositions de participations

Du 1^{er} avril 2009 au 31 mars 2010

Nom de l'entreprise	# Dossier	Volet	Forme d'IF	Radiations et pertes (Recouvrements)
2316-7240 Québec Inc.	D022074	TOUR	ACCP-1	351 500 \$
3939821 Canada Inc. (D-Skratch)	D105880	DPME	GARP-1	823 \$
9076-0562 Québec inc.	D115825	PSIFIN	PRSI-1	(43) \$
9078-7284 Québec inc.	D108854	IN00	PRPA-1	116 000 \$
9109-0407 Québec inc.	D114620	IN00	PRPA-1	578 948 \$
9122-4279 Québec inc.	D125016	IN00	PRET-1	10 \$
9126-0885 Québec inc. (Adbois/ Adwood)	D114951	PSIFIN	PRET-1	241 219 \$
9126-0885 Québec inc. (Adbois/ Adwood)	D117631	PSIFFR	PRET-1	154 254 \$
9138-4495 Québec inc. et Relationnel Solutions d'Affaires inc.	D114424	CI00	GARP-1	1 330 \$
9148-3537 Québec inc.	D115562	EX00	GAEF-1	1 \$
9157-9516 Québec inc.	D111657	EX00	GAEF-1	533 \$
9161-0626 Québec inc.	D113606	IN00	GARP-1	22 459 \$
9161-0626 Québec inc.	D113606	IN00	PRET-1	25 570 \$
9161-0626 Québec inc.	D113607	EX00	GAEF-1	2 137 \$
9161-0626 Québec inc.	D115237	PSIFFR	GARP-1	618 \$
9161-8983 Québec inc.	D118047	CR00	PRET-1	12 240 \$
9180-2611 Québec inc. (anciennement Groupe G.R.B. inc.)	D106492	IN00	GARP-1	446 \$
9180-2611 Québec inc. (anciennement Groupe G.R.B. inc.)	D111084	IN00	GARP-1	1 363 \$
9180-2611 Québec inc. (anciennement Groupe G.R.B. inc.)	D111334	EX00	GAEF-1	2 193 \$
Advanced Aero Corp.	D102254	FA00IN	CFRC-1	1 000 000 \$
Alliances ArtQuest International inc.	D104031	CJ01	PRPA-1	473 366 \$
Appalaches Auberge Spa Villégiature inc.	D110497	TO00	PRET-1	107 625 \$
Appalaches Auberge Spa Villégiature inc.	D110497	TO00	PRPA-1	311 872 \$
Bio Biscuit Inc.	D120256	RF08FR	GARP-1	7 \$
BJAC Business Jet Aircraft Completions inc.	D114273	IN00	PRET-1	96 948 \$
BJAC Business Jet Aircraft Completions inc.	D117478	CI00	PRET-1	179 757 \$
BJAC Business Jet Aircraft Completions inc.	D122224	RF08FR	PRET-1	409 620 \$
Bois Franc Cyclone inc.	D110527	AS00	GARP-1	10 353 \$
Bois Franc Cyclone inc.	D113548	IN00	GARP-1	9 598 \$
Bois Franc Cyclone inc.	D115219	PSIFFR	PRET-1	176 644 \$
Bois Franc Cyclone inc.	D116125	PSIFIN	PRSI-1	250 044 \$
Bois Oméga Ltée	D100009	EX96	GAEF-1	492 \$
Bois Oméga Ltée	D105442	CI00	PRPA-1	442 972 \$
Bois Rapide Inc.	D114924	PSIFFR	PRET-1	141 946 \$
Bois Rapide Inc.	D115335	PSIFIN	PRET-1	126 882 \$
C3e Technologie inc.	D104661	DPME	GARP-1	7 \$
Centre International De Couchage C.I.C.	D048088	ART7E2	PRET-1	379 \$
Century Mining Corporation	D110094	FA00IM	PRET-1	7 339 832 \$
Chantier maritime Sorel-Tracy inc.	D113876	IN00	GARP-1	3 948 \$
CIV-BEC INC.	D121906	RF08FR	GARP-1	17 \$
Conporec inc.	D030722	PAIN	CAOR-1	900 000 \$
Conporec inc.	D111584	RE00	CAOR-2	100 000 \$
Coopérative de producteurs forestiers du KRTB	D115093	PSIFFR	GARP-1	1 308 \$
Coopérative de services aux dentistes du Québec	D113336	ES02CO	PRET-1	271 575 \$
Coopérative de travail CFP Techni-Cam	D108384	EC02CO	GARP-1	613 \$
Coopérative de travail CFP Techni-Cam	D109181	ES02CO	PRET-1	64 535 \$
Coopérative de travail CFP Techni-Cam	D111979	EC02CO	PRET-1	25 629 \$
Coopérative de travail CFP Techni-Cam	D114135	ES02CO	PRET-1	53 434 \$
Coopérative de travailleurs Les Habitations Apex	D108627	EC02CO	GARP-1	441 \$
Coopérative des producteurs agricoles de Lanaudière	D108621	EC02CO	GARP-1	6 885 \$
Coopérative des producteurs agricoles de Lanaudière	D108621	EC02CO	PRTE-1	12 561 \$
Coopérative funéraire d'Autray	D049618	ENCO02	PRET-1	288 167 \$
Coopérative funéraire d'Autray	D049618	ENCO02	PRET-2	225 682 \$
Coopérative funéraire d'Autray	D049619	ENCO02	PASO-1	763 800 \$
Corporation d'Aliments Encore Gourmet	D112873	CI00	GARP-1	26 \$
Corporation de développement de St-Ferréol-Les-Neiges (C.O.D.E.F.) inc.	D120046	EC02OB	GARP-1	3 \$
Corporation eFundraising.com	D100803	FA00SE	CFNR-1	773 \$

Question 42 - Suite

Tableau 2

Nom de l'entreprise	# Dossier	Volet	Forme d'IF	Radiations et pertes (Recouvrements)
Débitex, coopérative de travailleurs	D101271	EC97	PRET-1	1 000 \$
Design Énergie Logique (DEL) inc.	D104902	IN00	PRPA-1	8 878 \$
Dynapix Intelligence Imagerie inc.	D104094	ME00IC	PRPA-1	602 349 \$
Entreprises Arbec inc.	D109843	IN00	GARP-1	12 735 \$
Excel Press Technologie Inc.	D110741	EX00	GAEF-1	1 412 \$
Faberca inc.	D118381	PSIFIN	PRET-1	25 \$
Fibro Concept inc.	D104071	CI00	PRPA-1	125 \$
Fiducie des Installations Pétrochimiques de Montréal-Est	D035110	ART7M1	PRET-1	12 089 495 \$
Fils Spécialisés Cavalier inc. (Groupe Textiles Cavalier inc., S.E.C.)	D104199	CJ01	PRPA-1	(31 404) \$
Fonderie Industrielle Laforo Inc. (La)	D104836	FA00IN	PRSI-1	90 733 \$
Fonderie Industrielle Laforo Inc. (La)	D104836	FA00IN	PRTE-1	120 382 \$
Gournet du roi inc.	D106090	DPMECL	PRET-1	80 275 \$
Gournet du roi inc.	D107831	IN00	PRPA-1	95 574 \$
Gournet du roi inc.	D108965	IN00	PRPA-1	12 743 \$
Groupe Chagnon international ltée	D103421	CJ01	PRPA-1	1 690 634 \$
Groupe Environnemental Labrie inc. & Les Bras de fer Gingras inc.	D113941	PASIN	PRSI-1	605 \$
Groupe Minutia inc.	D102988	ME00IC	PRPA-1	264 289 \$
Groupe Minutia inc.	D103549	ME00IC	PRPA-1	311 164 \$
Haute Couture Justina McCaffrey inc.	D114050	EX00	GAEF-1	9 \$
Immeubles Orange Peach Inc.	D021752	TMA3	PRSI-1	17 250 \$
Immeubles Orange Peach Inc.	D051602	AR28EA	PRSI-1	1 629 962 \$
Innodia inc.	D106914	CBIO	PRPA-1	(49 992) \$
Ino-Tech Inovation inc.	D109392	IN00	GARP-1	2 735 \$
IPL Inc.	D014636	TMA3	ACCP-1	351 500 \$
IPL Inc.	D020985	TMA3	ACCP-1	440 393 \$
IPL Inc.	D022754	TMA3	ACCP-1	875 050 \$
La Cie J. Ford Ltee	D103089	FA00IN	PRET-1	(640) \$
Laboratoire Cosmepro inc.	D113755	CI00	GARP-1	9 161 \$
Laboratoire Cosmepro inc.	D113756	EX00	GAEF-1	2 931 \$
Laboratoire Cosmepro inc.	D115904	CI00	GARP-1	66 537 \$
L'Académie Québécoise du Théâtre	D111241	ES02OB	PRET-1	44 892 \$
Le Groupe Morin Doyon Manneh inc.	D104038	DPME	PRTE-1	23 \$
Le Groupe Morin Doyon Manneh inc.	D104038	DPME	GARP-1	162 \$
Le Groupe Morin Doyon Manneh inc.	D112527	IT00NE	GARP-1	67 \$
Le Groupe Morin Doyon Manneh inc.	D112527	IT00NE	PRTE-1	120 \$
Les Abattoirs Zenon Billette inc.	D103488	CJ01	PRPA-1	161 518 \$
Les Abattoirs Zenon Billette inc.	D103488	CJ01	PRTE-1	600 000 \$
Les Abattoirs Zenon Billette inc.	D113356	EX00	GAEF-1	7 590 \$
Les Bois Trans Mé inc.	D106268	DPMECL	GARP-1	345 \$
Les Breuvages Alaska inc.	D109118	FR00	PRPA-1	138 805 \$
Les Enductions Répulpables Rétec Inc.	D113027	CR00	PRET-1	88 \$
Les Entreprises Boily & Fils inc.	D105445	IN00	GARP-1	4 865 \$
Les Fumets Sylvestre inc.	D110048	IN00	GARP-1	746 \$
Les Fumets Sylvestre inc.	D116907	IN00	GARP-1	1 405 \$
Les Industries Canzip Inc.	D104175	CJ01	PRPA-1	241 516 \$
Les Investissements IKE inc.	D113067	IN00	GARP-1	56 274 \$
Les Laboratoires Quélab Inc.	D030699	PFIN	CAPR-1	200 000 \$
Les Laboratoires Quélab Inc.	D030699	PFIN	PRPA-1	42 \$
Les Pêcheries Marinard ltée	D105503	IN96	PRET-1	167 770 \$
Les Pêcheries Marinard ltée	D113538	AR28MP	PRET-1	1 698 531 \$
Les Technologies Elcotech inc.	D116630	IT00NE	GARP-1	25 080 \$
Logiciel M.I.S. Inc.	D014756	VTPI	CSEC-1	182 852 \$
Maison Russet inc.	D118059	IN00	PRTE-1	75 \$
Maison Russet inc.	D118059	IN00	PRET-1	50 331 \$
Maison Russet inc.	D118059	IN00	PRET-2	1 546 \$
Maison Usinex inc.	D115471	PSPE	PRSI-1	2 \$
Maisons Marcoux inc.	D116772	FR00	GARP-1	10 666 \$
MC Distribution Plus inc.	D11572	IN00	GARP-1	8 \$
MC Distribution Plus inc.	D116074	EX00	GAEF-1	84 \$
Meuble Solibois inc.	D110314	IN00	PRPA-1	86 888 \$
MRT Robotique inc.	D115443	IN00	GARP-1	2 575 \$
MRT Robotique inc.	D118856	IT00	GARP-1	2 525 \$
MRT Robotique inc.	D119326	IT00	GARP-1	2 563 \$
Pagna Composites inc.	D112446	IN00	GARP-1	28 \$
Pagna Composites inc.	D116354	IN00	GARP-1	31 \$

Question 42 - Suite

Tableau 2

Nom de l'entreprise	# Dossier	Volet	Forme d'IF	Radiations et pertes (Recouvrements)
Pan-O-Starr inc.	D100370	IN00	GARP-1	12 361 \$
Pan-O-Starr inc.	D104393	CJ01	CAPR-1	350 000 \$
Parenteau agent international en bois et dérivés inc.	D102959	IN00	GARP-1	2 454 \$
Parenteau agent international en bois et dérivés inc.	D106859	EX00	GAEF-1	108 \$
Photo-souvenir.com inc.	D104668	DPME	PRET-1	74 141 \$
Planning Technologies International inc. ET P.T.I. Planification Technologique industrielle Inc. ET PTI Med inc.	D124413	RF08FR	GARP-1	19 \$
Plastiques Terpac Inc.	D105494	FA00IN	PRSI-1	206 026 \$
Priva Sport Inc., Joff International Inc. et Priva Sport Inc. (USA)	D102953	CJ01	CAPR-1	137 500 \$
Probiom énergie inc.	D111725	IN00	GARP-1	3 272 \$
Produits forestiers Lamco inc.	D110353	IN00	GARP-1	27 723 \$
Produits forestiers Lamco inc.	D114790	PSIFFR	PRET-1	86 807 \$
Produits Kruger s.e.c.	D119550	PSIFIN	PRSI-1	16 164 \$
PTT Poly Canada, s.e.c.	D103373	FA00IN	PRSI-1	3 500 000 \$
Pure Biorévolution Ltée	D105964	DPMECL	GARP-1	25 \$
Ralfor Plus Inc.	D026923	EDA4	PRSI-1	(331) \$
Récupération J.M. Langlois inc.	D113703	PASIIN	PRSI-1	264 \$
Regroupement pour le Tourisme Jeunesse au Québec inc.	D117931	EC02OB	GARP-1	786 \$
Regroupement pour le Tourisme Jeunesse au Québec inc.	D117932	ES02OB	PRET-1	51 244 \$
Romaro 2000 ltée	D104328	FA00IN	PRSI-1	612 236 \$
Ryshco Média inc.	D103142	ME00IC	PRPA-1	414 785 \$
Scierie Lachance ltée	D104898	CJ01	PRTE-1	40 \$
Scopcat (1996) inc.	D105147	COOP	CAOR-1	1 000 \$
Société en Commandite Sigma-Lamaque	D102162	FA00IM	PRPA-1	187 810 \$
Solutions de Construction Technologique Tbs 2009 Inc.	D112707	CI00	PRPA-1	97 \$
Spiral Industrie inc. et Réseau Viva International inc.	D115457	PSIFFR	GAEF-1	1 516 \$
Tableau D'Affichage des Capitaux Internet Inc.	D044748	PADT	PRPA-1	177 198 \$
Techno Sat inc. et Services forestiers B.Q. inc.	D118478	PSIFIN	PRET-1	50 749 \$
Techno-Couleur Inc.	D025209	EDA4	PRSI-1	(60 883) \$
Technologies Patt inc.	D104703	IN00	GARP-2	193 \$
Technologies Patt inc.	D107532	IN00	GARP-1	85 \$
Technologies Patt inc.	D112209	AS00	GARP-1	252 \$
Technologies Patt inc.	D114324	IT00	GARP-1	761 \$
Thorburn Equipement inc.	D117388	EX00	GAEF-1	8 158 \$
Trace Solutions inc.	D105874	DPMECL	GARP-1	470 \$
Tuile Bois Franc inc.	D116743	PSIFFR	GAEF-1	5 822 \$
Tuile Bois Franc inc.	D116744	PSIFIN	GARP-1	3 454 \$
Unibois inc.	D109928	EX00	GAEF-1	500 \$
Vérandas M.K.L. inc. (Les)	D103973	DPME	GARP-1	8 \$
Vers L'Est (Go-East Inc.)	D110213	EX00	GAEF-1	661 \$
Zeligsoft inc.	D113560	CI00	GARP-1	1 241 \$
				43 569 985 \$

Question 42 - Suite

Tableau 3



Déboursements de garanties d'emprunt et d'engagement financier

Du 1^{er} avril 2009 au 31 mars 2010

Nom de l'entreprise	# Dossier	Volet	Forme d'IF	Déboursements de garanties (recouvrements)
3395561 Canada inc.	D107591	EX00	GAEF-I	258 414 \$
3607933 Canada inc.	D115967	EX00	GAEF-I	205 297 \$
3939821 CANADA INC. (D-Skratch)	D105880	DPME	GARP-I	45 076 \$
6466974 Canada inc.	D113995	IN00	GARP-I	15 125 \$
90619 Canada Limitée (Les Séchoirs de l'Est)	D107048	IN00	GARP-I	(33 551) \$
9101-8432 Québec Inc.	D102757	DPME	GARP-I	5 336 \$
9109-0407 Québec inc.	D116799	EX00	GAEF-I	195 447 \$
9133-2353 Québec inc.	D111520	EX00	GAEF-I	25 843 \$
9138-4495 Québec inc. et Relationnel Solutions d'Affaires inc.	D114424	C100	GARP-I	36 279 \$
9157-9516 Québec inc.	D111657	EX00	GAEF-I	47 204 \$
9161-0626 Québec inc.	D113606	IN00	GARP-I	373 168 \$
9161-0626 Québec inc.	D113607	EX00	GAEF-I	156 344 \$
9161-0626 Québec inc.	D115237	PSIFFR	GARP-I	46 778 \$
9180-2611 Québec inc. (anciennement Groupe G.R.B. inc.)	D111084	IN00	GARP-I	26 612 \$
9180-2611 Québec inc. (anciennement Groupe G.R.B. inc.)	D111334	EX00	GAEF-I	76 537 \$
Advanced Aero Corp.	D109220	IN00	GARP-I	176 427 \$
Almar-WBC inc.	D108563	IN00	GARP-I	77 442 \$
Artellus Médical inc.	D102356	IN00	GARP-I	19 524 \$
Avance Systèmes 2000 Inc.	D113124	CR00	GARP-I	55 003 \$
Bennett Fleet (Chambly) Inc.	D102480	AS00	GARP-I	57 524 \$
Bennett Fleet (Chambly) Inc.	D111129	RE00	GAEF-I	429 384 \$
Bois Franc Cyclone inc.	D110527	AS00	GARP-I	245 238 \$
Bois Franc Cyclone inc.	D113548	IN00	GARP-I	175 130 \$
C3e Technologie inc.	D104661	DPME	GARP-I	4 130 \$
Canadian Custom Rib Ltd	D103818	DPME	GARP-I	1 345 \$
Coopérative de producteurs forestiers du KRTB	D115093	PSIFFR	GARP-I	123 294 \$
Coopérative de services aux dentistes du Québec	D109268	EC02CO	GAEF-I	68 100 \$
Coopérative de solidarité en services alimentaires Le Mainbourgeois	D106348	EC02CO	GARP-I	17 783 \$
Coopérative de travail CFP Techni-Cam	D108384	EC02CO	GARP-I	48 819 \$
Coopérative de travailleurs Les Habitations Apex	D117114	EC02CO	GARP-I	3 286 \$
Coopérative des producteurs agricoles de Lanaudière	D108621	EC02CO	GARP-I	253 814 \$
Coopérative forestière de Papineau-Labelle	D113455	EC02CO	GARP-I	11 165 \$
Créations Magiques (CM) Inc.	D103984	CJ01	GARP-I	170 489 \$
Entreprises Arbec inc.	D109843	IN00	GARP-I	162 657 \$
Excel Press Technologie Inc.	D108932	IN00	GARP-I	115 397 \$
Excel Press Technologie Inc.	D110741	EX00	GAEF-I	135 586 \$
Excel Press Technologie Inc.	D112202	CR00	GARP-I	176 148 \$
Fondation Alzheimer Vilar du Québec inc.	D108422	EC02OB	GARP-I	(22 549) \$
Foresterie Saint-Donat	D111483	EC02OB	GAEF-I	38 260 \$
Foresterie Saint-Donat	D114985	EC02OB	GARP-I	54 552 \$
Gémofo inc.	D106010	C100	GARP-I	12 653 \$
Gestion Technomarine International inc.	D110152	CR00	GARP-I	(10 000) \$
Haute Couture Justina McCaffrey inc.	D114050	EX00	GAEF-I	481 860 \$
Hydraulique Mirabel inc.	D106935	DPMECL	GARP-I	17 738 \$
Industries Massé et D'Amours inc.	D100985	IN96	GARP-I	15 062 \$
Industries Massé et D'Amours inc.	D108474	IN00	GARP-I	136 984 \$
Industries Massé et D'Amours inc.	D112226	IN00	GARP-I	450 140 \$
Industries Massé et D'Amours inc.	D115500	PSIFFR	GARP-I	676 490 \$
Industries Mécanex Inc.	D107719	CR00	GARP-I	47 921 \$
Ino-Tech Innovation inc.	D109392	IN00	GARP-I	67 310 \$
Jus Globale inc.	D111181	IN00	GARP-I	183 511 \$
Jus Globale inc.	D111402	EX00	GAEF-I	128 005 \$
La Cie J. Ford Ltee	D101193	FA00IN	GARP-I	(79 002) \$
Laboratoire Cosmepro inc.	D113755	C100	GARP-I	937 \$
Laboratoire Cosmepro inc.	D113756	EX00	GAEF-I	133 051 \$
Laboratoire Cosmepro inc.	D115904	C100	GARP-I	774 277 \$
Le Groupe Morin Doyon Manneh inc.	D104038	DPME	GARP-I	12 433 \$

Question 42 - Suite

Tableau 3

Nom de l'entreprise	# Dossier	Volet	Forme d'IF	Déboursements de garanties (recouvrements)
Le Groupe Morin Doyon Mannell inc.	D112527	IT00NE	GARP-1	1 214 \$
Les Abattoirs Zenon Billette inc.	D108074	IN00	GARP-1	77 697 \$
Les Abattoirs Zenon Billette inc.	D109348	IN00	GARP-1	934 302 \$
Les Abattoirs Zenon Billette inc.	D110799	IN00	GARP-1	831 724 \$
Les Abattoirs Zenon Billette inc.	D113356	EX00	GAEF-1	199 984 \$
Les Bois Trans Mé inc.	D106268	DPMECL	GARP-1	17 003 \$
Les Breuvages Alaska inc.	D112466	IN00	GARP-1	323 550 \$
Les châssis et peinture Phflthy inc.	D108386	EX00	GAEF-1	40 832 \$
Les Entreprises Boily & Fils inc.	D105445	IN00	GARP-1	188 037 \$
Les Entreprises Golf Bizzz Com Inc.	D105125	DPME	GARP-1	(11 353) \$
Les Fumets Sylvestre inc.	D110048	IN00	GARP-1	162 348 \$
Les Fumets Sylvestre inc.	D116907	IN00	GARP-1	41 921 \$
Les Investissements IKE inc.	D113067	IN00	GARP-1	771 023 \$
Les Logiciels Sirius Inc.	D109841	CR00	GARP-1	(5 431) \$
Les Pousses vertes du Haut-St-François inc.	D101682	ES97	GARP-1	6 988 \$
Les Systèmes LP International inc.	D113334	CR00	GARP-1	147 088 \$
Manoir Forger inc.	D116418	FR00	GARP-1	61 443 \$
Manoir Forger inc.	D116465	EX00	GAEF-1	149 626 \$
Nutraceutiques Nutrapro Inc.	D105415	CI00	GARP-1	76 800 \$
Pan-O-Starr inc.	D100370	IN00	GARP-1	942 951 \$
Parenteau agent international en bois et dérivés inc.	D102959	IN00	GARP-1	21 297 \$
Permafil ltée	D115379	IN00	GARP-1	361 530 \$
Planchers dépôt inc. et Gestodon inc. FASNRS de Club Céramique Gagliardi inc.	D114503	IN00	GARP-1	211 744 \$
Polylab-Expert inc.	D109832	IN00	GARP-1	93 162 \$
Probiom énergie inc.	D111725	IN00	GARP-1	16 476 \$
R.C.L. Expertises & Construction inc.	D104805	DPME	GARP-1	(203) \$
Regroupement pour le Tourisme Jeunesse au Québec inc.	D117931	EC02OB	GARP-1	25 877 \$
Regroupement pour le Tourisme Jeunesse au Québec inc.	D118253	EC02OB	GAEF-1	18 641 \$
Réseau d'investissement social du Québec	D105513	EC02FO	GARP-1	125 880 \$
Sol-Preau Irrigation inc.	D106787	DPMECL	GARP-1	4 437 \$
Solutions Virtuelles 3D inc.	D109017	IN00	GARP-1	157 977 \$
Spécialités chimiques Syntetica inc.	D110445	EX00	GAEF-1	26 792 \$
Systèmes de surveillance NewLogic inc.	D114039	CR00	GARP-1	104 513 \$
Systèmes de surveillance NewLogic inc.	D116205	IT00	GARP-1	278 034 \$
TDM International (1997) inc.	D111960	IN00	GARP-1	214 684 \$
Tuile Bois Franc inc.	D116743	PSIFFR	GAEF-1	600 000 \$
Tuile Bois Franc inc.	D116744	PSIFIN	GARP-1	356 313 \$
Unibois inc.	D109928	EX00	GAEF-1	33 921 \$
Unicast Technologies Inc.	D115009	CR00	GARP-1	129 623 \$
				14 865 675 \$
Déboursements relatifs à des garanties du programme d'investissement en démarrage d'entreprise				(1 671) \$
				14 864 005 \$

Renseignements particuliers

Étude des crédits 2010-2011

Question 43

- Liste des sociétés dans lesquelles IQ détient une participation financière :
- a. pourcentage de participation;
 - b. ventilation par région;
 - c. nom des représentants d'IQ dans chacune des sociétés concernées;
 - d. nombre d'emplois dans ces sociétés.

Réponse

La Société détient des participations sous forme d'actions ordinaires ou privilégiées et de parts dans des entreprises coopératives ou des sociétés en commandite. La liste exclut les « actions d'une classe particulière » puisqu'elles sont non participantes, ne rapportent aucun dividende et ne comportent aucune date de rachat prévue.

Voir le tableau 1 en annexe pour la liste des participations financières sous forme de capital au 31 mars 2010.

Question 43 - Suite

Tableau 1

Liste des participations financières sous forme de capital au 31 mars 2010

	Nom de la société	Nom de la région administrative	Taux de participation actions ordinaires	Taux de participation actions privilégiées	Taux de participation parts sociales ou soc. en commandite	Nombre d'emplois dans l'entreprise (1)	Nom des représentants d'I.Q. au C.A.
Century Mining Corporation	Abitibi-Témiscamingue	0,0657%	150	Aucun représentant			
Century Mining Corporation	Abitibi-Témiscamingue	1,4815%	150	Aucun représentant			
Fibro Concept Evolution Inc.	Abitibi-Témiscamingue	32,46%	6	Aucun représentant			
Les Serres Coopératives de Guyenne	Abitibi-Témiscamingue			100,00%	202		Aucun représentant
ABK-Gaspésie Inc.	Bas-Saint-Laurent	100,00%	20	Aucun représentant			
Alimentation coop du Kamouraska	Bas-Saint-Laurent			72,76%	3		Aucun représentant
Alimentation coop du Kamouraska	Bas-Saint-Laurent			66,67%	3		Aucun représentant
Alimentation coop du Kamouraska	Bas-Saint-Laurent			89,91%	3		Aucun représentant
Témilac Inc.	Bas-Saint-Laurent	100,00%	6	Aucun représentant			
Viandes Kamouraska Inc.	Bas-Saint-Laurent	33,00%	78	Aucun représentant			
Société de gestion Cap-aux-Pierres Inc.	Capitale-Nationale	1,7900%	80	Aucun représentant			
Technocell Inc.	Centre-du-Québec	18,6600%	143	Aucun représentant			
Coopérative de solidarité en développement durable de Bellechasse	Chaudière-Appalaches			81,00%	3		Aucun représentant
Corporation Nuvolt Inc.	Chaudière-Appalaches	0,1268%	5	Aucun représentant			
La Coopérative funéraire du Plateau	Chaudière-Appalaches			41,66%	48		Aucun représentant
Métallurgie Castech Inc. et Gestion Métallurgie Castech Inc.	Chaudière-Appalaches	100,00%	25	Aucun représentant			
Aluminerie Alouette Inc.	Côte-Nord	99,99%	876	Aucun représentant			
Aluminerie Alouette Inc.	Côte-Nord			100,00%	876		Aucun représentant
Aluminerie Alouette Inc.	Côte-Nord			100,00%	876		Aucun représentant
Coopérative forestière St-Alphonse Deux-Rivières	Gaspésie-Iles-de-la-Madeleine			100,00%	67		Aucun représentant

Liste des participations financières sous forme de capital au 31 mars 2010

Nom de la société	Nom de la région administrative	Taux de participation actions ordinaires	Taux de participation actions privilégiées	Taux de participation parts sociales ou soc. en commandite	Nombre d'emplois dans l'entreprise (1)	Nom des représentants d'I.Q. au C.A.
2845-0245 QUEBEC INC. (Club Golf St-Michel-des-Saints)	Lanaudière	12,0000%			11	Aucun représentant
Groupe ADF Inc.	Lanaudière	0,8800%			100	Aucun représentant
Coopérative funéraire Brunet (COFUB)	Laurentides			100,00%	5	Aucun représentant
Trimag, S.E.C.	Laurentides	10,0000%			120	Aucun représentant
Trimag, S.E.C.	Laurentides			10,00%	120	Aucun représentant
BELLUS SANTÉ INC.	Laval	39,7700%			19	Aucun représentant
Eddy Inc.	Laval	11,8400%			33	Aucun représentant
Technologie Bioclatis Inc.	Laval	57,8900%			17	Aucun représentant
Globeecom International Inc. et Globeecom Inc.	Mauncie	1,0330%			15	Aucun représentant
Amériplas International Inc. et Ameriplas Holdings Ltd	Montréal	0,7700%			19	Aucun représentant
Coopérative de solidarité-santé de Contrecoeur	Montréal			100,00%	3	Aucun représentant
Maison Russet Inc.	Montréal			100,00%	46	Aucun représentant
SOLUTIONS DE CONSTRUCTION TECHNOLOGIQUE TBS 2009 INC.	Montréal			16,67%	50	Aucun représentant
CAPITAL SUB INC.	Montréal	6,8400%			4	Aucun représentant
Corporation de commercialisation des centres d'appels du Québec CCCC	Montréal			100,00%	N/D	Aucun représentant
CORPORATION INTERNATIONALE DATACASTING	Montréal	0,0770%			90	Aucun représentant
CORPORATION INTERNATIONALE DATACASTING	Montréal	2,9440%			90	Aucun représentant
CORPORATION INTERNATIONALE DATACASTING	Montréal	4,4050%			90	Aucun représentant
FONDS DE DEVELOPPEMENT EMPLOI-MONTRÉAL	Montréal	5,8800%			N/D	Michèle Labelle
FONDS DE DEVELOPPEMENT EMPLOI-MONTRÉAL	Montréal		36,53%		N/D	Michèle Labelle

Question 43 - Suite

Tableau 1

Liste des participations financières sous forme de capital au 31 mars 2010

Nom de la société	Nom de la région administrative	Taux de participation actions ordinaires	Taux de participation actions privilégiées	Taux de participation parts sociales ou soc. en commandite	Nombre d'emplois dans l'entreprise (1)	Nom des représentants d'I.Q. au C.A.	
Le Devoir Inc.	Montréal		100,00%		102	Aucun représentant	
Les Ressources Campbell Inc.	Montréal	12,0000%			185	Aucun représentant	
Miltec Télécom Inc.	Montréal	3,4400%			165	Aucun représentant	
NSTEIN Technologies Inc.	Montréal	0,3000%			242	Aucun représentant	
Octasic Inc.	Montréal	0,7280%			66	Aucun représentant	
Fiducie du Chantier de l'économie sociale	Montréal			25,00%	3	Claudette Girard et Stéphane Bouchard	
Fonds Cycle Capital I, s.e.c.	Montréal			100,00%	S/O	Sylvie Pinsonnault	
Teralys Capital Fonds de Fonds, S.E.C.	Montréal			100,00%	S/O	Sylvie Pinsonnault	
Pileurs Bonnier Inc.	Outaouais		100,00%		6	Aucun représentant	
Coopérative forestière Laternière	Saguenay-Lac Saint-Jean			100,00%	400	Aucun représentant	
Coopérative forestière Laternière	Saguenay-Lac Saint-Jean			100,00%	400	Aucun représentant	
Coopérative funéraire de Chicoutimi	Saguenay-Lac Saint-Jean			100,00%	38	Aucun représentant	
Industries T.L.T. Inc.	Saguenay-Lac Saint-Jean		100,00%		88	Aucun représentant	
Industries T.L.T. Inc.	Saguenay-Lac Saint-Jean		100,00%		88	Aucun représentant	
Produits forestiers Lamco Inc.	Saguenay-Lac Saint-Jean	6,8330%			34	Aucun représentant	

N/D : Données non disponibles dans les systèmes corporatifs car non requises au moment de l'autorisation.

(1) Selon les données fournies par l'entreprise

Renseignements particuliers

Étude des crédits 2010-2011

Question 44	Liste de toutes les décisions prises en vertu de l'article 28 de la Loi sur IQ, indiquant pour 2009-2010 :			
	a)	l'entreprise;		
	b)	le type d'aide;		
	c)	le montant octroyé et le coût total des projets;		
	d)	le nombre d'emplois créés.		

Réponse

Voir tableau en annexe.



LISTE DES DÉCISIONS PRISES EN VERTU DE L'ARTICLE 28 DE LA LOI
Période du 1er avril 2009 au 31 mars 2010 (résultats préliminaires)

NOM DE L'ENTREPRISE	CODE VOLET	NATURE DE L'INTERVENTION	NOMBRE D'INTERVENTIONS FINANCIÈRES	MONTANT AUTORISÉ	NOUVEAUX EMPLOIS DÉCLARÉS ¹	EMPLOIS SAUVEGARDES ¹
THQ Montréal Inc.	AR28MG	Contribution financière non remboursable	1	3 100 000 \$	387	0
4459539 CANADA INC.	AR28MG	Prêt	1	55 000 000 \$	0	0
L'Arena des Canadiens inc.	AR28MG	Prêt	1	20 000 000 \$	0	0
Bombardier Inc.	AR28MG	Contribution remboursable par redevances ne portant pas intérêt	1	117 000 000 \$	4 300	0
CAE INC.	AR28MG	Contribution remboursable par redevances ne portant pas intérêt	1	99 800 000 \$	0	2 500
Corporation canadienne d'acquisition EstrieLine et CMC Électronique inc.	AR28MP	Contribution remboursable par redevances portant intérêt	1	10 300 000 \$	0	80
Alcoa Lité	AR28MG	Prêt	1	50 000 000 \$	0	850
Chandlers Davie Inc.	AR28RF	Prêt	1	21 000 000 \$	530	0
Général Électronique du Canada 9218-8309 Québec inc. (Warner Bros. Home Entertainment inc.)	AR28MP	Contribution financière non remboursable	1	13 275 000 \$	80	0
Fortress Specialty Cellulose Inc.	AR28RF	Prêt	1	102 400 000 \$	15	275
Compagnie Abitibi-Consolidated du Canada et Donohue Corporation	AR28RF	Garantie de prêt	1	118 720 000 \$ ²	0	8 000
TOTAL			12	618 095 000 \$	5 612	11 705

Note 1 : Selon la planification fournie par les entreprises, la réalisation des projets et la création des emplois s'étaient sur une période maximale de trois ans.

Note 2 : Il s'agit d'une garantie de prêt sur un prêt de 188,7 M\$ de type « marge de crédit non rotative ». L'entreprise a utilisé 63,1 M\$ de cette « marge de crédit non rotative » qu'Investissement Québec garantissait.

Légende des codes volet

AR28MG : Mandats gouvernementaux qui ne sont pas financés dans les enveloppes PASI ou Entente auxiliaire (dossiers où IQ détermine les conditions de l'aide pour le gouvernement, généralement après qu'un décret ait été adopté)
AR28MP : Mandats gouvernementaux financés dans l'enveloppe du PASI
AR28RF : Mandats gouvernementaux financés par le budget du programme RENFORT

Renseignements particuliers		Étude des crédits 2010-2011
Question	45	Sommes obtenues par IQ en 2009-2010 à la suite de la tarification des services.

Réponse :

SOMMES OBTENUES PAR INVESTISSEMENT QUÉBEC
(SUITE À LA TARIFICATION DE SES SERVICES)

REVENUS	RÉEL AU 31 mars 2010 ² (000 \$)
Commissions d'engagement	12 907
Honoraires d'attestation et de certification (Mesures fiscales)	6 048
Honoraires d'amendement	1 548
Honoraires professionnels	533
Honoraires du gouvernement – CFRC ¹	172
Pénalités	0
Total	21 208

1 : Contributions financières à remboursement conditionnel (10% des sommes perçues)

2 : Selon les conventions comptables d'Investissement Québec

Question	46	Concernant le programme d'appui stratégique à l'investissement (PASI), identifier les sommes allouées (totales et ventilées) par région en 2009-2010. Inclure la liste des entreprises ayant reçu une aide financière et le montant reçu.
----------	----	---

Réponse :

AUTORISATIONS 2009-2010 (AU 31 MARS 2010)

RÉGION	ENTREPRISE	AIDE FINANCIÈRE AUTORISÉE (M\$)	TYPE
MONTRÉAL	9218-8309 Québec inc. (Warner Bros.)	7,5	Non remboursable
	Corporation canadienne d'acquisition Esterline et CMC électronique Inc.	0,9	Non remboursable
		10,3	Remboursable sur redevances
	Défense Ultra Electronics Canada inc.	14,0	Remboursable sur redevances
	Galderma Production Canada Inc.	3,8	Non remboursable
	Les Matériaux de construction Oldcastle Canada Inc.	1,0	Prêt sans intérêt
	Pharmacie inc. et Clinique en recherche Pharmascience inc.	3,5	Non remboursable
	Schering-Plough Canada Inc.	3,0	Non remboursable
	StyroChem Canada Ltée	2,5	Garantie de prêt
	Groupe Canam Inc. ⁽¹⁾	1,1	Non remboursable
CHAUDIÈRE-APPALACHES	Puregenesis (Purecell) Technologies Inc. ⁽²⁾	5,0	Prêt
	TK Canada Ltd		
	Boomerang Environnement Inc. ⁽³⁾	0,8	Non remboursable
		0,5	Prêt sans intérêt
	Bridgestone Firestone Inc.	4,8	Non remboursable
LALAUDIÈRE	KWP Inc.	1,2	Non remboursable
	A. Lassonde Inc.	0,6	Prêt sans intérêt
	Dapone Inc.	2,0	Non remboursable
	Générale Électrique du Canada	13,3	Non remboursable
	Groupe Meloche Inc.	1,5	Prêt sans intérêt
MONTÉRÉGIE	IBM Canada Limitée	1,0	Non remboursable
	Les Aliments Dare Limitée	0,8	Non remboursable
	Perkin Elmer Canada Inc.	0,4	Non remboursable
	Urecon 2007 Ltée	1,4	Prêt sans intérêt
	Vlandes Paquette Inc. ⁽⁴⁾	3,0	Prêt sans intérêt
CENTRE-DU-QUÉBEC	Soucy International et Al.	4,7	Prêt sans intérêt
	24 entreprises	88,4	

Note : La somme des éléments peut ne pas correspondre au total en raison de l'arrondissement des décimales.

Renseignements particuliers

Étude des crédits 2010-2011

Question 47

Bilan des mesures fiscales pour les régions ressources pour l'année 2008-2009. Pour chacune des mesures comprises dans la stratégie des régions ressources (mesures en vigueur avant le budget 2008-2009 et mesures annoncées dans le budget 2008-2009), nombre d'entreprises s'étant prévaluées de la mesure et coût fiscal de la mesure. Déclinaison par région.

Réponse

Cette question sera répondue par le ministère des Finances.

SECTION

DÉVELOPPEMENT RÉGIONAL

Renseignements particuliers

Étude des crédits 2010-2011

État de situation détaillé pour l'année 2009-2010 concernant la mise en place des Fonds d'intervention économique régional (FIER) en spécifiant pour les quatre volets (FONDS-soutien, FIER-régions, FIER-partenaires) :

Question
48

- a. les FIER qui sont actuellement en place par région;
- b. les sommes gouvernementales investies et les sommes des partenaires;
- c. les demandes d'accréditation qui sont actuellement à l'étude;
- d. le nombre et le nom des entreprises qui, à ce jour, ont reçu une aide financière, le montant de l'aide et nombre d'emplois créés.

Réponse

ÉTAT DE SITUATION – FIER PARTENAIRES

- A. Les Fonds d'investissements (sectoriels et prédémarrage) qui ont fait l'objet d'un investissement de FIER Partenaires, s.e.c., et qui sont actuellement en place au Québec au 28 février 2010 figurent au tableau ci-joint.
- B. Les sommes investies par FIER Partenaires (IQ FIER inc., Fonds FTQ, Capital Régional et Coopératif Desjardins, Fondation CSN) et les sommes des autres investisseurs figurent au tableau ci-joint.

FONDS D'INVESTISSEMENTS EN OPÉRATION	AUTRES INVESTISSEURS	FIER PARTENAIRES, S.E.C. (QUOTE-PARTS)
		90/180 IQ FIER inc. 50/180 Fonds FTQ 25/180 C.R.C.D. 15/180 Fondation CSN
Fonds Propulsion III, s.e.c. Fonds sectoriel en technologie de l'information de 75 M\$. Les stades visés sont le démarrage et les compagnies qui sont à l'étape de lever leur première ronde de financement. Les investissements minimums au Québec seront de 30 M \$.	65 000 000 \$	10 000 000 \$
Capital St-Laurent (Garage Technology Ventures Canada, L.P.) Fonds sectoriel en technologie de l'information de 33 M\$. Les stades visés sont l'amorçage, le démarrage et le premier stade de développement.		
Fonds Brightspark II, s.e.c. Fonds sectoriel en technologie de l'information de 60,5 M\$. Les stades visés sont l'amorçage et le démarrage. Les investissements minimums au Québec sont de 15 M\$.	25 790 698 \$	7 209 302 \$
Fonds AgeChem Venture Fund L.P. Fonds sectoriel en biotechnologie de 65,6 M\$. Les investissements minimums au Québec seront de 30 M\$.	55 510 000 \$	5 000 000 \$
Fonds CTI Sciences de la vie, s.e.c. Fonds sectoriel en biotechnologie de 100 M\$. Les investissements minimums au Québec seront de 37,5 M\$. L'investissement de FIER Partenaires est de 25 M\$ dont 15 M\$ proviennent du volet « prédémarrage ». La clôture liée à la portion « prédémarrage » de 15 M\$ a été effectuée en mars 2007.	55 650 000 \$	10 000 000 \$
	75 000 000 \$	25 000 000 \$

Question

48

Suite

Réponse :

Fonds Go Capital, s.e.c. Fonds de prédemarrage de 100 M\$ (incluant « side car » avec la BDC) en technologie de l'information et en biotechnologie. L'investissement de FIER Partenaires, s.e.c. est de 25 M\$. Les investissements seront tous au Québec.	75 000 000 \$	25 000 000 \$
Fonds Rho Canada de risque, s.e.c. Fonds sectoriel en TI d'environ 90 M\$. Les investissements au Québec seront de 30 M\$. L'investissement de FIER Partenaires, s.e.c. est de 10 M\$.		
Fonds iNovia (anciennement MSBI) Fonds sectoriel en TI et biotech. Les investissements au Québec sont de 30 M\$. L'investissement de FIER Partenaires s.e.c. est de 25 M\$ (10 M\$ sectoriel et 15 M\$ pré-démarrage).	79 800 000 \$	10 000 000 \$
Fonds Novacap Industries II Fonds sectoriel dans le domaine industriel de 400 M\$.	87 250 000 \$	25 000 000 \$
Fonds Novacap Technologies III Fonds sectoriel en technologie de l'information et des communications de 165 M\$.	390 206 000 \$	10 000 000 \$
Enveloppe prévue pour des projets structurants et les dépenses d'opération	170 536 000 \$	10 000 000 \$
TOTAL (\$)	1 079 742 698 \$	180 000 000 \$
TOTAL (Nombre de fonds)	10	10

C. LES DEMANDES D'ACCREDITATION QUI SONT ACTUELLEMENT À L'ÉTUDE SE RÉPARTISSENT COMME SUIT :

Le gestionnaire du fonds rencontre régulièrement de nouveaux promoteurs. 17 M\$ seront investis dans les 3 Fonds d'amorçage.

D. LE NOMBRE D'ENTREPRISES QUI À CE JOUR ONT REÇU UNE AIDE FINANCIÈRE ET LE MONTANT DE L'AIDE.

Selon les dernières données disponibles soit au 30 septembre 2009, les 10 fonds ont investi dans 69 entreprises.

ÉTAT DE SITUATION – FIER-RÉGIONS ET FONDS-SOUTIEN

Réponse a : voir tableaux 1 et 2 (les FIER actuellement en place par région)

Réponse b : voir tableaux 1 et 2 (les sommes gouvernementales investies et les sommes des partenaires)

Réponse c : voir tableau 3 (les demandes d'accréditation actuellement à l'étude)

Réponse d : voir tableau 4 (le nom et le nombre des entreprises qui, à ce jour, ont reçu une aide financière, le montant de l'aide et le nombre d'emplois créés)

ÉTAT DE SITUATION
au 28 février 2010

FIER-RÉGIONS

No région	Nom région (3)	30 FIER-RÉGIONS (régions/accréditées/annoncées)	Date de clôture (1)	Contribution du gouvernement du Québec (M\$)	Contribution du secteur privé (M\$)	Fonds Total (M\$)
01	Bas St-Laurent	FIER-Innov-Action	2007-06-29	4,00	2,00	6,00
01	Bas St-Laurent	FIER-Témiscouatain	2007-08-22	3,33	1,67	5,00
02	Saguenay-Lac-Saint-Jean	FIER-Saguenay Lac Saint-Jean	2006-02-23	10,00	5,00	15,00
02	Saguenay-Lac-Saint-Jean	FIER-Boréal 02	2006-09-13	10,00	5,00	15,00
03	Capitale-Nationale	FIER-Cap Diamant	2005-06-20	10,00	5,00	15,00
03	Capitale-Nationale	FIER-Succès	2005-10-07	10,00	5,00	15,00
04	Mauricie	FIER-Mauricie	2007-06-01	3,00	1,50	4,50
05	Estrie	FIER-Région d'Asbestos	2005-06-10	3,30	1,65	4,95
05	Estrie	FIER-Croissance Durable	2005-12-22	10,00	5,00	15,00
05	Estrie	FIER-Innovation Durable	2007-04-10	10,00	5,00	15,00
06	Montréal	FIER-CPVC-Montréal	2005-12-21	10,00	5,00	15,00
06	Montréal	FIER-ID	2006-02-22	10,00	5,00	15,00
07	Outaouais	FIER-Écho Capital Outaouais	2007-01-24	10,00	5,00	15,00
08	Abitibi-Témiscamingue	FIER-Temabi	2005-12-14	4,93	2,47	7,40
09	Côte-Nord	FIER-Côte-Nord	2006-08-23	6,00	3,00	9,00
10	Nord-du-Québec					
11	Gaspésie-Îles-de-la-Madeleine	FIER-Îles-de-la-Madeleine	2006-08-28	1,30	0,65	1,95
11	Gaspésie-Îles-de-la-Madeleine	FIER-Gaspésie	2008-01-24	3,33	1,67	5,00
12	Chaudière-Appalaches	FIER-Beauceron	2005-08-03	10,00	5,00	15,00
12	Chaudière-Appalaches	FIER-Région de Thetford	2005-10-25	2,02	1,00	3,02
12	Chaudière-Appalaches	FIER-Montmagny-L'Islet	2006-08-04	3,33	1,67	5,00
13	Laval	FIER-Ville-Marie	2005-12-21	10,00	5,00	15,00
14	Lanaudière	FIER-Les Moulins	2006-05-03	2,81	1,41	4,22
14	Lanaudière	FIER-Lanaudière	2008-04-15	3,33	1,67	5,00
15	Laurentides	FIER-Carrefour-Capital	2006-08-08	10,00	5,00	15,00
16	Montréal	FIER-Longueuil	2007-02-02	10,00	5,00	15,00
16	Montréal	FIER-Montestrie Capital	2005-11-10	4,73	2,37	7,10
16	Montréal	FIER-Haut-St-Laurent	2005-09-29	1,00	0,50	1,50
16	Montréal	F.I.E.R.T.É. (Haut-Richelieu)	2005-12-09	2,96	1,48	4,44
16	Montréal	FIER-Bas-Richelieu	2006-06-16	3,24	1,62	4,86
17	Centre-du-Québec	FIER-Centre-du-Québec	2007-01-25	6,00	3,00	9,00
		TOTAL : 30 FIER-RÉGIONS		188,61	94,33	282,94
		ENVELOPPE GLOBALE		192,00 ⁽²⁾		
		SOLDE		3,39		

(1) Les FIER-RÉGIONS qui ont été clôturés peuvent recevoir des projets, car la mise de fonds initiale a été effectuée.

(2) 6 M\$ ont été transférés de l'enveloppe des FONDs-SOUTIEN vers l'enveloppe des FIER-RÉGIONS, pour un total de 192 M\$ pour les FIER-RÉGIONS.

(3) Le territoire couvert par un FIER-Régions est défini par les conventions applicables. L'étendue du territoire de certains FIER-Régions peut s'étendre sur plus d'une région administrative.

Question 48 - suite

Tableau 2

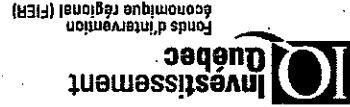
ÉTAT DE SITUATION au 28 février 2010

FONDS-SOUTIEN						
No région	Nom région	13 FONDS-SOUTIEN (régions/accrédités/annoncés)	Date de clôture ⁽¹⁾	Contribution du gouvernement du Québec (M\$)	Contribution du milieu (M\$)	Fonds Total (M\$)
01	Bas St-Laurent	Fonds-soutien Bas-Saint-Laurent	2007-04-11	2,00	1,00	3,00
02	Saguenay-Lac-Saint-Jean	Fonds-soutien Saguenay- Lac-St-Jean	2005-10-20	2,00	1,00	3,00
03	Capitale-Nationale	Fonds-soutien des MRC Capitale- Nationale	2006-06-09	2,00	1,00	3,00
04	Mauricie	Fonds-soutien Mauricie	2006-05-09	2,00	1,00	3,00
05	Estrie	Fonds-soutien Estrie	2006-10-26	2,00	1,00	3,00
06	Montréal	Fonds-soutien Montréal	2007-11-30	2,00	1,00	3,00
07	Outaouais	Fonds-soutien Outaouais	2006-03-29	2,00	1,00	3,00
08	Abitibi-Témiscamingue	Fonds-soutien Abitibi- Témiscamingue	2006-03-15	2,00	1,00	3,00
09	Côte-Nord	Fonds-Soutien Côte-Nord	2007-04-11	2,00	1,00	3,00
10	Nord-du-Québec	Fonds-soutien Nord-du-Québec (Baie-James)	2007-12-19	2,00	1,00	3,00
10	Nord-du-Québec	Fonds-soutien Nunavik	2005-12-16	2,00	1,00	3,00
11	Gaspésie-Îles-de-la-Madeleine					
12	Chaudière-Appalaches					
13	Laval	Fonds-soutien Laval	2005-11-03	2,00	1,00	3,00
14	Lanaudière					
15	Laurentides					
16	Montréal	Fonds-soutien Montréal (Longueuil)	2005-07-28	2,00	1,00	3,00
16	Montréal	Fonds-soutien Relève	2008-05-16	2,00	1,00	3,00
17	Centre-du-Québec					
TOTAL : 14 FONDS-SOUTIEN				28,00	14,00	42,00
ENVELOPPE GLOBALE				36,00 ⁽²⁾		
SOLDE				8,00		

(1) Les FONDS-SOUTIEN qui ont été clôturés peuvent recevoir des projets, car la mise de fonds initiale a été effectuée.

(2) 6 M\$ ont été transférés de l'enveloppe des FONDS-SOUTIEN vers l'enveloppe des FIER-RÉGIONS, laissant une enveloppe de 36 M\$ pour les FONDS-SOUTIEN.

Question 48 - suite



ÉTAT DE SITUATION des FIER-RÉGIONS au 28 février 2010 Processus d'accréditation par région administrative

Régions administratives	FIER clôturés ⁽¹⁾	(M \$)	FIER accrédités ⁽¹⁾	(M \$)	Demandes reçues	(M \$)	Commentaires	TOTAL
01 Bas-Saint-Laurent	FIER Témiscouatain	3,33					Closure effectuée le 22 août 2007.	
	FIER Innov-Action	4					Closure effectuée le 29 juin 2007.	
	Sous-total:	7,33	0	0	0			7,33
02 Saguenay-Lac-St-Jean	FIER Boreal 02	10					Closure effectuée le 13 septembre 2006.	
	FIER Saguenay-Lac-St-Jean	10					Closure effectuée le 23 février 2006.	
	Sous-total:	20	0	0	0			20
03 Capitale-Nationale	FIER Cap Diamant	10					Closure effectuée le 20 juin 2005.	
	FIER Succès	10					Closure effectuée le 7 octobre 2005.	
	Sous-total:	20	0	0	0			20
04 Mauricie	FIER Mauricie	3					Closure effectuée le 1er juin 2007.	
	Sous-total:	3	0	0	0			3
05 Estrie	FIER Région d'Asbestos	3,30					Closure effectuée le 10 juin 2005	
	FIER Croissance Durable	10					Closure effectuée le 22 décembre 2005	
	FIER Innovation Durable	10					Closure effectuée le 10 avril 2007	
	Sous-total:	23,30	0	0	0			23,3
06 Montréal	FIER CPVC-Montréal	10					Closure effectuée le 21 décembre 2005	
	FIER ID	10					Closure effectuée le 22 février 2006	
	Sous-total:	20	0	0	0			20
07 Outaouais	FIER Outaouais	10					Closure effectuée le 24 janvier 2007	
	Sous-total:	10	0	0	0			10

Tableau 3

Question 48 - suite

Régions administratives	FIER clôtures ⁽¹⁾	(M \$)	FIER accrédités ⁽¹⁾	(M \$)	Demandes reçues	(M \$)	Commentaires	TOTAL
16 Montérégie	FIER Montestrie Capital	4,73					Closure effectuée le 10 novembre 2005.	
	FIER Haut-St-Laurent	1					Closure effectuée le 29 septembre 2005.	
	F.I.E.R.T.E. Haut-Richelieu	2,96					Closure effectuée le 9 décembre 2005.	
	FIER Longueuil	10					Closure effectuée le 02 février 2007	
	FIER Bas-Richelieu	3,25					Closure effectuée le 16 juin 2006.	
	Sous-total:		21,94	0		0		21,94
17 Centre-du-Québec								
	FIER Centre-du-Québec	6					Closure effectuée le 25 janvier 2007.	
	Sous-total:		6	0		0		6
TOTAL (M\$)		188,6		0		0		188,6
TOTAL (Nombre de fonds)			30			1	Demande en traitement	31

* Tous les FIER-Régions ont été annoncés

Régions administratives	FIER clôtures ⁽¹⁾	(M \$)	FIER accrédités ⁽¹⁾	(M \$)	Demandes reçues	(M \$)	Commentaires	TOTAL
16 Montérégie	FIER Montérégie Capital	4,73					Closure effectuée le 10 novembre 2005.	
	FIER Haut-St-Laurent	1					Closure effectuée le 29 septembre 2005.	
	F.I.E.R.T.E. Haut-Richelieu	2,96					Closure effectuée le 9 décembre 2005.	
	FIER Longueuil	10					Closure effectuée le 02 février 2007	
	FIER Bas-Richelieu	3,25					Closure effectuée le 16 juin 2006.	
	Sous-total:	21,94		0		0		21,94
17 Centre-du-Québec	FIER Centre-du-Québec	6					Closure effectuée le 25 janvier 2007.	
	Sous-total:	6		0		0		6
TOTAL (M\$)		188,6		0		0		188,6
TOTAL (Nombre de fonds)		30	Fonds constitués	0		1	Demande en traitement	31

* Tous les FIER-Régions ont été annoncés

Question 48 - suite

RENSEIGNEMENTS SUR LES FIER-RÉGIONS ET FONDs-SOUTIEN

Tableau 4

Tous les fonds sont accrédités au 28 février 2010*

Fonds clôturés au 28 février 2010 (Fonds en opération)

IQ-FIER	Nbre de fonds clôturés	Montant engagé ⁽¹⁾			Montant décaissé ⁽²⁾	Investissements réalisés par les fonds			
		Contribution gouvernementale M\$	Contribution du milieu et du secteur privé M\$	Capitalisation totale M\$	Montant décaissé total M\$	Montant autorisé M\$	Nbre de placements	Nbre d'emplois créés (3)	Nbre d'emplois maintenus (3)
		au 28 février 2010			au 28 février 2010	au 28 février 2010			au 30 juin 2009
FIER-RÉGIONS	30	188,6	94,3	282,9	227,0	165,7	279	1752	3991
FONDS-SOUTIEN	14	28,0	14,0	42,0	42,0	13,5	79	256	922
TOTAL	44	216,6	108,3	324,9	269,0	179,2	358	2008	4913
		67%	33%	100%					

SOURCE: Investissement Québec

(*) : Une somme de 6 millions a été transférée du FONDs-Soutien (CRE) au FIER-Régions en novembre 2008.

(1) : Ce montant représente l'apport de capital d'IQ FIER inc., du milieu et du privé, le décaissement s'effectuant sur une période d'environ trois ans.

(2) : Ce montant correspond aux sommes versées par IQ FIER inc., par le milieu et le privé, aux FIER-RÉGIONS et aux FONDs-SOUTIEN.

(3) : Dernières données disponibles; 30 juin 2009

Question 48 - suite

Tous les fonds sont accrédités au 28 février 2010*
Fonds clôturés au 28 février 2010 (Fonds en opération)

Tableau 4A

Régions	Nom du FIER-Régions	Nom de l'entreprise	Montant autorisé	Nb d'emplois créés ²
01 Bas St-Laurent	FIER-Témiscouatain	Glendyne inc.	750 000 \$	0
		Écolo-Confort inc.	100 000 \$	n/d
			2 850 000 \$	0

01 Bas St-Laurent	FIER-Innov-Action	Les Fabrications T.J.D. inc.	750 000 \$	0
		6338925 Canada inc. (Net Parking.net)	500 000 \$	0
		Toptent inc.	500 000 \$	1
			3 1 750 000 \$	1

02 Saguenay-Lac-Saint-Jean	FIER-Saguenay-Lac-Saint-Jean	9132-1430 Québec inc. (SKL Aluminium Technologie)	250 000 \$	3
		Chaîne Gradée inc.	330 000 \$	4
		Bois Noraspen inc.	300 000 \$	0
		Construction Proco inc.	600 000 \$	24
		9055-3876 Québec inc.	200 000 \$	4
		Développement Alixium inc.	342 125 \$	4
		Biolactis Productions inc.	1 000 000 \$	7
		Industries T.L.T. inc.	1 000 000 \$	79
		9179-1228 Québec inc. (Salle Opéra)	355 000 \$	5
		Groupe Giroux-Maçonnex inc.	1 000 000 \$	0
		Les Systèmes ADEX inc.	1 000 000 \$	0
		4145275 Canada inc. (Chlorophylle H.Tech)	450 000 \$	0
		Concept Santavie inc.	250 000 \$	0
		Fromagerie St-Fidèle inc.	480 000 \$	0
		Transfo-Gypse inc.	1 000 000 \$	40
		9126-3764 Québec inc.	217 000 \$	8
		Les Planchers Mistral inc.	600 000 \$	n/d
		Les Ressources d'Arianne	150 000 \$	n/d
			18 9 524 125 \$	178

02 Saguenay-Lac-Saint-Jean	FIER-Boréal 02	Les Systèmes BUS inc.	374 500 \$	4
		Zoommed inc.	300 000 \$	11
		Toptent inc.	1 000 000 \$	1
		Ranaz Corporation	630 500 \$	30
		Taimi R&D inc.	1 000 000 \$	0
		Bureau Canadien d'investigation & Ajustement (CBIA) inc.	1 000 000 \$	50
		B3CG Interconnect inc.	1 000 000 \$	17
		Pixman	1 000 000 \$	7
			8 6 305 000 \$	120

03 Capitale-Nationale	FIER-Cap Diamant	Atrium Innovations inc.	480 000 \$	0
		TSO3 inc.	590 000 \$	14
		Solutions Extenway inc.	350 000 \$	16
		Adsero inc.	742 401 \$	0
		Ambrillia Biopharma inc.	500 000 \$	16
		Systèmes Intertrade inc.	670 000 \$	2
		Amadeus international inc.	400 000 \$	0
		Groupe Odesia inc.	1 000 000 \$	25
		Sigma Industries inc.	1 000 000 \$	50
		Lyrtech inc.	1 000 000 \$	5
		Puissance Tech Canada inc.	1 000 000 \$	5
		Technologie Sensio inc.	350 000 \$	3
		Opsens inc.	500 000 \$	3
		Technologies D-Box inc.	500 000 \$	4
03 Capitale-Nationale	FIER-Cap Diamant(suite)	Victhom Bionique Humaine inc.	499 975 \$	2
		Arura Pharma inc.	600 000 \$	0

Question 48 - suite

Régions	Nom du FIER-Régions	Nom de l'entreprise	Montant autorisé	Nb d'emplois créés ²
		AudiSoft Technologie inc.	725 000 \$	3
		IPerceptions inc.	450 000 \$	1
		Médicago inc.	250 000 \$	0
			19 11 607 376 \$	149

Capitale-03 Nationale	FIER-Succès			
		Groupe Conseil Omnitech inc.	1 250 000 \$	0
		Entreprises Boily et Fils inc.	500 000 \$	0
		RFAD inc.	290 000 \$	0
		Biocad médical inc.	1 000 000 \$	19
		Lensvector inc.	942 100 \$	7
		Coveo Solutions inc.	1 000 000 \$	44
		IPerceptions inc.	767 100 \$	1
		Fortsum Solutions d'affaires inc.	1 000 000 \$	0
		Groupe Voxco inc.	1 000 000 \$	0
		Amadeus international inc.	550 000 \$	0
		9100-1420 Québec inc. (Harvey Industries)	1 000 000 \$	0
		Réflex Photonique inc.	1 000 000 \$	2
		Audiokinetic inc.	500 000 \$	0
		Axes Network Solution inc.	1 000 000 \$	2
		IBWave Solutions inc.	700 229 \$	0
		Microsystèmes DOG inc.	800 000 \$	4
		Technologie Alugreen inc.	937 500 \$	3
		SIMCO Technologies inc (Service d'expertise en Matériaux S.E.M.)	1 000 000 \$	n/d
		Les Chaussures STC inc.	750 000 \$	n/d
		Admetric inc.	750 000 \$	n/d
			20 16 736 929 \$	82

04 Mauricie	FIER-Mauricie			
		P.T.I. Planification Technologique Industrielle inc.	500 000 \$	5
		Faberca inc.	150 000 \$	2
		Les Sources St-Élie inc.	250 000 \$	n/d
		Soudure Technik AL 13 inc.	125 000 \$	n/d
		Déneigement Maska inc.	125 000 \$	n/d
		Peinture Laurentides inc.	500 000 \$	n/d
			6 1 650 000 \$	7

05 Estrie	FIER-Région d'Asbestos			
		Groupe VR2 inc.	600 000 \$	0
		Usinage Pro-24 inc.	285 000 \$	8
		Les Laboratoires LTI inc.	750 000 \$	0
		MX Windsor inc.	300 000 \$	0
		Biocardel SM inc.	600 000 \$	5
		9002-2120 Québec inc. (Les Moutils de POM)	700 000 \$	10
		Biocardel Québec inc.	475 000 \$	5
		Mirazed inc.	675 000 \$	0
		Groupe Poly M2 Inc	350 000 \$	0
		Natart Juvénile inc	300 000 \$	0
		Gestion Baultar inc.;		
		Baultar Concept inc	500 000 \$	20
		Laboratoire M2 inc.	250 000 \$	5
			12 5 785 000 \$	53

05 Estrie	FIER-Croissance Durable			
		3RV Environnement inc.	92 500 \$	4
		Rotoplast 2000 inc.	698 000 \$	4
		Écoplast inc.	296 000 \$	0
		Endurance Nutrition inc.	562 705 \$	4
		Les Composites Motion inc.	400 000 \$	3
		Prestige Télécom inc.	1 000 000 \$	50
		Odotech inc.	675 000 \$	0
		Recyclage EcoSolutions inc.	668 750 \$	20
		AEF Global inc.	250 000 \$	3

Question 48 - suite

Régions	Nom du FIER-Régions	Nom de l'entreprise	Montant autorisé	Nb d'emplois créés ²
		Groupe Bluberi inc.	1 000 000 \$	0
		Vortex Hydrosystèmes inc.	300 000 \$	0
		Arnotec 2000 inc.	250 000 \$	0
		Microsystèmes DOG inc.	100 000 \$	4
		Object Research Systems	375 000 \$	0
		Solutions Développement Durables inc.	200 000 \$	8
		Le Marché Végétarien inc.	500 000 \$	n/d
		16	7 367 955 \$	100

05	Estrie	FIER-Innovation Durable	Bureau Canadien d'Investigation & Ajustement (CBIA) inc.	1 000 000 \$	50
			Pyrogenèse Canada inc.	1 000 000 \$	10
			Odotech inc.	675 000 \$	0
			Recyclage Écosolutions inc.	668 750 \$	20
			Microsystèmes DOG inc.	700 000 \$	4
			Arnotec 2000 inc.	1 000 000 \$	0
			Gestion Baïnea inc.	400 000 \$	4
			Object Research Systems Solutions Développement Durable inc.	375 000 \$	0
				1 000 000 \$	8
			Le Marché Végétarien inc.	1 000 000 \$	n/d
			10	7 818 750 \$	96

06	Montréal	FIER-CPVC-Montréal	Station de ski Bromont s.e.c.	1 000 000 \$	3
			Ordinateurs Prosys-Tec inc.	1 000 000 \$	10
			Clic International inc.	1 000 000 \$	3
			PR Maintenance	1 000 000 \$	0
			Productions Kidzup inc.	1 000 000 \$	5
			Prestige Télécom inc.	1 000 000 \$	10
			Bureau Canadien d'Investigation & Ajustement (CBIA) inc.	1 000 000 \$	50
			Omniglobe Networks inc.	1 000 000 \$	10
			Dessert & Passion inc.	1 000 000 \$	15
			Location Morneau inc.	1 000 000 \$	10
			Northex Environnement inc.	500 000 \$	10
			Les Entreprises Technoflex ESR inc.	1 000 000 \$	0
			Aptilon Corporation	500 000 \$	n/d
			13	12 000 000 \$	126

06	Montréal	FIER-ID	Le Groupe Fox inc.	1 000 000 \$	0
			S.O.E. Systèmes d'optimisation énergétiques technologies inc.	1 000 000 \$	10
			EcoMedia Publicité inc.	1 000 000 \$	1
			Metafoam Technologies inc.	1 000 000 \$	9
			IPerceptions inc.	799 850 \$	1
			Corporation Rololight	700 000 \$	3
			NCI Technologies inc.	1 000 000 \$	10
			Prevtec Microbia inc.	1 000 000 \$	7
			Nanolege inc.	1 000 000 \$	15
			MicroSigns Technologies	1 000 000 \$	26
			Tribal Nova inc.	1 000 000 \$	32
			Hortau inc.	865 827 \$	n/d
			12	11 365 677 \$	114

07	Outaouais	Echo Capital FIER Outaouais	Zeligsoft inc.	750 000 \$	0
			Médical Intelligence Canada inc.	550 500 \$	0
			Multicorpora inc.	1 000 000 \$	50
07	Outaouais	Echo Capital FIER Outaouais	Laiterie de l'Outaouais inc.	500 000 \$	25

Question 48 - suite

Régions	Nom du FIER-Régions	Nom de l'entreprise	Montant autorisé	Nb d'emplois créés ²
		6227945 Canada Inc. (Innovation Engineering Group)	350 000 \$	14
		BlueBear L.E.S. inc.	500 000 \$	15
		9197-2844 Québec inc. (Neotech Capital)	500 000 \$	40
		Norsoft Technologies inc.	625 000 \$	25
		Gloco Accents inc.	400 000 \$	8
		Le Marché Végétarien inc.	1 000 000 \$	n/d
		Groupe Financier ProSphère	1 000 000 \$	n/d
		11	7 175 500 \$	177

08	Abitibi-Témiscamingue	FIER-Témabi	9074-1133 Québec inc. (Mécanicad)	300 000 \$	3
			Monuments Gibson inc.	200 000 \$	1
			Service Sani-Tri inc.	550 000 \$	20
			6712495 Canada inc. (Bioétik)	300 000 \$	0
			6564721 Canada inc. (Johnny Tiedow TM)	150 000 \$	0
			9115-2215 Québec inc. (Boulangerie-Pâtisserie le St-Honoré)	200 000 \$	7
			Dion Peinture Industrielle inc.	250 000 \$	5
			Création Thermodoor inc.	210 000 \$	3
			Modulabec inc.	200 000 \$	27
			9169-1428 Québec inc.	200 000 \$	3
			Gestion Cyclofor inc.	400 000 \$	5
			9206-3445 Québec inc. (Gestion Climatex)	125 000 \$	3
			Transport Clément Bégin inc.	125 000 \$	7
			PréciBois inc.	375 000 \$	n/d
			14	3 585 000 \$	84

09	Côte-Nord	FIER-Côte-Nord	Développement Alxium inc.	207 875 \$	0
			Les Gestions Port-Carlter inc.	100 000 \$	n/d
			9211-3315 Québec inc. (Distribution Nord)	500 000 \$	n/d
			Argex Silver Capital inc.	300 000 \$	n/d
			4	1 107 875 \$	0

11	Gaspésie-Iles-de-la-Madeleine	FIER-Iles-de-la-Madeleine	Michaud Technologies inc.	75 000 \$	2
			1	75 000 \$	2

11	Gaspésie-Iles-de-la-Madeleine	FIER-Gaspésie	Jean-Jacques Campeau inc.	750 000 \$	0
			Les Pêcheries Marinard Itée	500 000 \$	0
			2	1 250 000 \$	0

12	Chaudière-Appalaches	FIER-Beauceron	Services Sanitaires Roy inc.	250 000 \$	0
			Omnikin inc.	250 000 \$	2
			Service Techno Science inc.	500 000 \$	0
			Tuiles bois franc inc.	500 000 \$	0
			Canada Moteurs Importations inc.	300 000 \$	15
			Canots Esquif inc.	200 000 \$	2
			Énairco CDR inc.	400 000 \$	2
			Finis U.V. International inc.	450 000 \$	14
			Entreprises Pol R inc.	1 000 000 \$	0
			Portes de garage Ruel & Fils inc.	650 000 \$	3
			Korem inc.	500 000 \$	4
			Turbocrystal inc.	500 000 \$	n/d
12	Chaudière-Appalaches	FIER-Beauceron	DécoRampe inc.	500 000 \$	n/d

Question 48 - suite

Régions	Nom du FIER-Régions	Nom de l'entreprise	Montant autorisé	Nb d'emplois créés ²
			13	6 000 000 \$
				42

Chaudière-12 Appalaches	FIER-Région de Thetford	Les Industries Usicast inc.	275 000 \$	3
		Les Ateliers BDG inc.	275 000 \$	0
		9131-9061 QUEBEC INC. (Auberge la Bonne Mine)	65 000 \$	1
		Solutions Préfab American Structures inc.	300 000 \$	n/d
			4	915 000 \$
				3

Chaudière-12 Appalaches	FIER-Montmagny-L'Islet	Purgenesis Technologies inc.	750 000 \$	3
		6338925 Canada inc. (Net Parking.net)	500 000 \$	0
		Les Presses du Fleuve inc.	750 000 \$	1
		9117-8061 Québec inc. (Adirondak Collection)	75 000 \$	n/d
			4	2 075 000 \$
				4

13 Laval	FIER-Ville-Marie	Lyrtech inc.	1 000 000 \$	5
		Ranaz Corporation	1 500 000 \$	10
		Zoommed inc.	1 000 000 \$	20
		Les Systèmes BUS inc.	1 000 000 \$	4
		Technologies D-Box inc.	999 955 \$	25
		Bureau Canadien d'investigation & Ajustement (CBIA) inc.	1 000 000 \$	50
		Toptent inc.	1 000 000 \$	1
		B3CG Interconnect inc.	1 000 000 \$	17
		Pixman	1 000 000 \$	7
		Groupe Viva	1 000 000 \$	11
			10	10 499 955 \$
				150

14 Lanaudière	FIER-Les Moulins	inc.	300 000 \$	1
		Systèmes Smartlock inc.	300 000 \$	0
		Design Synetik inc.	300 000 \$	2
		9055-7588 Québec inc. (Bio Spectra)	500 000 \$	1
		Technologies Xpertdoc	300 000 \$	3
			5	1 700 000 \$
				7

14 Lanaudière	FIER-Lanaudière	Jean-Jacques Campeau inc.	750 000 \$	0
		Artic Blast	750 000 \$	n/d
		Gestion FPS	600 000 \$	n/d
			3	2 100 000 \$
				0

15 Laurentides	FIER-Carrefour-Capital	Composites Innovateurs Towerex inc.	1 000 000 \$	0
		Les Systèmes LiquidXstream inc.	1 000 000 \$	20
		Pneu Mondial Canada inc.	1 000 000 \$	8
		S.O.E. Systèmes d'optimisation énergétiques technologies inc.	1 000 000 \$	10
		Technologies Avancées inc.	350 000 \$	0
		Polymer-Mousse inc.	1 000 000 \$	2
		Inovapak inc.	1 000 000 \$	0
		Corporation Rololight	600 000 \$	3
		Groupe Keyfacts inc.	1 000 000 \$	2
		Composites Pylône inc.	1 000 000 \$	0
		6944353 Canada inc.	1 000 000 \$	8
		6943535 Canada inc.	1 000 000 \$	4
			12	10 950 000 \$
				57

16 Montérégie	FIER-Longueuil	Maetta Sciences inc.	750 000 \$	9
		Corporation SPG Data3D	850 000 \$	0
16 Montérégie	FIER-Longueuil	SBI Audio-Visuel	750 000 \$	0
		Jean-Jacques Campeau inc.	750 000 \$	0

Question 48 - suite

Régions	Nom du FIER-Régions	Nom de l'entreprise	Montant autorisé	Nb d'emplois créés ²
		Pédiapharm inc.	800 000 \$	n/d
		GSMRJCT technologie inc.	500 000 \$	n/d
			6	9

16	Montréal	FIER-Montestrie Capital	Services RQC inc.	200 000 \$	0
			Pavnat inc.	500 000 \$	80
			MUZO inc.	250 000 \$	10
			Matrix Innovation inc.	400 000 \$	0
			Cogiscan inc.	500 000 \$	0
			Les éclairages électroniques CBM inc.	240 000 \$	0
			Vortex Hydrosystèmes inc.	300 000 \$	0
			Les Asphaltes Brosseau inc.	300 000 \$	1
			Benco MFG Industries inc.	300 000 \$	3
			Placages Lignum inc.	250 000 \$	0
			Groupe Bluberi inc.	750 000 \$	0
			Gestion Balnea inc.	400 000 \$	4
			2149-5668 Québec inc. (Saison d'Antan enr.)	400 000 \$	0
			Abattoir du Roy	400 000 \$	n/d
			Pédiapharm inc.	400 000 \$	n/d
			15	5 590 000 \$	98

16	Montréal	FIER-Haut-St-Laurent	EBRA Friction Technologie inc.	500 000 \$	10
			Maison Russet	500 000 \$	0
			2	1 000 000 \$	10

16	Montréal	F.I.E.R.T.E. (Haut-Richelieu)	Nuvac Science de la vie inc.	250 000 \$	0
			Amériplas International inc.	675 000 \$	0
			Artisanat Hamel inc.	150 000 \$	3
			Gestion Voodoo inc.	750 000 \$	0
			Les Buanderies Pierre R. Dextraze inc.	350 000 \$	0
			6466974 Canada inc. (Campagne et Cie)	350 000 \$	3
			Distributions J.A.M. Inc	230 000 \$	5
			Les Distributions Equimed Inc	200 000 \$	3
			Les Arts Virtuels Vanguard	185 000 \$	9
			Les Entreprises Technoflex ESR inc.	750 000 \$	0
			QFI Biodiesel inc.	500 000 \$	n/d
			11	4 390 000 \$	23

16	Montréal	FIER-Bas-Richelieu	Ferrinov inc.	580 000 \$	15
			Solutions Développement Durable inc.	300 000 \$	10
			Turbine Eolienne Vertica inc.	500 000 \$	8
			Frigy Cube International inc.	500 000 \$	3
			Corium	400 000 \$	3
			Jacques Jr Transport inc.	100 000 \$	n/d
			6	2 380 000 \$	39

17	Centre-du-Québec	FIER-Centre-du-Québec	Pépinière Bonsal 2000 inc.	250 000 \$	2
			Placage S.S.P. inc.	150 000 \$	0
			inc.	250 000 \$	0
			Memprotec inc.	250 000 \$	3
			SVI e Solutions inc.	400 000 \$	1
			9055-7588 Québec inc. (BioSpectra)	750 000 \$	1
			Affilia Solutions inc.	300 000 \$	0
17	Centre-du-Québec	FIER-Centre-du-Québec	Les Aliments Pro-Lacto inc.	350 000 \$	0
			Placages Lignum inc.	750 000 \$	0

Question 48 - suite

Régions	Nom du FIER-Régions	Nom de l'entreprise	Montant autorisé	Nb d'emplois créés ²
	9136-7482 Québec inc.		368 000 \$	2
	Recycor Caoutchouc inc.		750 000 \$	0
	Frigo D'Or inc.		750 000 \$	7
	Ureco International inc.		500 000 \$	4
	Soleno inc.		750 000 \$	0
	Engrenages spécialisés inc.		200 000 \$	n/d
	Peintures récupérées du Québec inc.		750 000 \$	n/d
	Point d'orgue		300 000 \$	n/d
		17	7 818 000 \$	20

279	165 772 142 \$	1 752
-----	----------------	-------

¹ AU 28 FÉVRIER 2010

² Les emplois reflètent le portait au 30 juin 2009; 1 752 emplois créés et 3 991 emplois sauvegardés
Selon les données contenues aux rapports d'activités transmis par les FIER, la réalisation des projets et la création des emplois s'étalent sur une période maximale de trois ans.

- Définitions selon les directives applicables de IQ FIER inc.:
- Définition d'un EMPLOI comptabilisé: Est un poste occupé à temps plein au sein de l'entreprise au Québec. Par temps plein, on comprend un minimum de 30 heures / semaine durant un minimum de 40 semaines / année ou bien l'équivalent d'un minimum de 1 200 heures / année.
- Définition d'un EMPLOI CRÉÉ: Un emploi créé est un emploi généré par le projet. La comptabilisation du nombre de nouveaux emplois générés par le projet doit tenir compte des emplois existants qui sont perdus à la suite de la mise en place du projet.
- Définition d'un EMPLOI SAUVEGARGÉ: Un emploi dit « sauvegardé » comptabilisé correspond à un poste occupé à temps plein qui est menacé de disparaître sans la réalisation du projet de l'entreprise.

Question 48 - suite

DÉTAILS DES INVESTISSEMENTS RÉALISÉS PAR LES FONDS-SOUTIEN¹

Tableau 4B

		Nom de l'entreprise	Montant autorisé	Nb d'emplois créés ²
01	Bas St-Laurent	Fonds-soutien Bas-Saint-Laurent		
		9181-4244 Québec inc. (Carrière Neigette)	250 000 \$	4
		9168-4779 Québec inc. (Grelots & Bâtons)	100 000 \$	1
		Fonderie BSL inc.	250 000 \$	5
		NutrOcéan inc.	250 000 \$	6
		Centre de transformation de la viande du Bas	250 000 \$	n/d
		5	1 100 000 \$	16
02	Saguenay-Lac-Saint-Jean	Fonds-soutien Saguenay-Lac-Saint-Jean		
		9132-1430 Québec inc. (SKL Aluminium Technologie)	250 000 \$	4
		9100-1420 Québec inc. (Harvey Industries)	250 000 \$	0
		Les Luzernes Belcan du Lac St-Jean inc.	200 000 \$	0
		9107-6513 Québec (Menuiserie St-Henri)	125 000 \$	n/d
		Conception GLC inc.	50 000 \$	n/d
		Bleuet Nordic inc.	125 000 \$	n/d
		6	1 000 000 \$	4
03	Capitale-Nationale	Fonds-soutien des MRC Capitale-Nationale		
		9167-4234 Québec inc (Javao inc.)	65 000 \$	1
		Solugaz inc.	125 000 \$	5
		9166-8913 Québec inc. (Au 51)	178 000 \$	14
		Les Ruchers Promiel inc.	60 000 \$	1
		4	428 000 \$	21
04	Mauricie	Fonds-soutien Mauricie		
		Explorer Aéronautique inc.	175 000 \$	0
		Racibec inc.	51 500 \$	0
		Extravision Vidéos Technologies inc.	75 000 \$	5
		Groupe Pr-Ô-Log inc.	150 000 \$	0
		Nutra Canada inc.	150 000 \$	6
		PTI Planification Technologique Industrielle inc.	250 000 \$	4
		Option Néon inc.	60 000 \$	2
		Les Sources St-Elie inc.	250 000 \$	3
		Lab_Bell inc.	150 000 \$	n/d
		Soudure Technik AL-13 inc.	125 000 \$	n/d
		9086-3440 Québec inc. (MF2-Aéro R.B.)	150 000 \$	n/d
		11	1 586 500 \$	20
05	Estrie	Estrie		
		Atlantic Produits de Cèdre inc.	100 000 \$	0
		Bestar Inc	75 000 \$	0
		Endurance Nutrition inc.	150 000 \$	3
		Omni-Med	50 000 \$	n/d
		4	375 000 \$	3
06	Montréal	Fonds-soutien Montréal		
		Akoha inc.	30 000 \$	4
		Standout Jobs inc.	120 000 \$	4
		Technologies Mobilito inc.	66 000 \$	1
		Controllez Vous Inc	75 000 \$	3
		Book Oven Inc	135 133 \$	4
		Genomni Inc	90 000 \$	2
		Emotify Inc	30 000 \$	2
		Spoknit inc.	78 000 \$	4
		Beyond the Rack Enterprise inc.	150 120 \$	13
		Whatnexx Marketing Automation inc.	149 973 \$	8
		Forums Vanille inc.	150 000 \$	n/d
		Darwin Dimensions inc.	100 000 \$	n/d
		Socialgrapes inc.	150 000 \$	n/d
		13	1 324 226 \$	45
07	Outaouais	Fonds-soutien Outaouais		
		Imasight inc.	250 000 \$	0
		Zeligsoft inc.	250 000 \$	0
		Searidge Technologies inc.	100 000 \$	4

Question 48 - suite

	Nom de l'entreprise	Montant autorisé	Nb d'emplois créés ²
	Bluebear L.E.S. inc.	250 000 \$	4
	Filtration Puretech (6364390 Canada inc.)	250 000 \$	0
	Laiterie de l'Outaouais inc.	250 000 \$	7
6		1 350 000 \$	15

08	Fonds-soutien Abitibi-Témiscamingue		
	Avionnerie Val-d'Or inc.	250 000 \$	4
	DCR Logistics inc.	100 000 \$	3
	9183-7633 Québec inc. (Camping du Lac No	100 000 \$	4
	Création Thermodor inc.	100 000 \$	3
	Gestion Cyclofor inc.	240 000 \$	10
	La Fraisonnée inc.	103 725 \$	0
	Transport Clément Bégin inc	250 000 \$	7
7		1 143 725 \$	31

09	Fonds-soutien Côte-Nord		
	Atelier U.S.H. inc	110 000 \$	4
	Distributions Nord	500 000 \$	n/d
	Phoenix services environnementaux inc.	250 000 \$	n/d
3		860 000 \$	4

10	Fonds-soutien Nord-du-Québec (Baie-James)		
	9200-6873 Québec inc.	250 000 \$	1
1		250 000 \$	1

10	Fonds-soutien Nunavik	0	0
----	-----------------------	---	---

13	Fonds-soutien Laval		
	Alternatives technologie Pharma inc.	250 000 \$	6
	Satelozzi inc.	200 000 \$	0
	Clic International inc.	250 000 \$	0
	Orus 3D inc.	250 000 \$	3
	4168500 Canada inc. (Pharma Laser)	200 000 \$	5
	NMS Technologies inc.	65 000 \$	0
	Custom Diamond International inc.	250 000 \$	0
	Technologies Synergx inc.	250 000 \$	0
8		1 715 000 \$	14

16	Fonds-soutien Montérégie (Longueuil)		
	Maetta Sciences inc.	250 000 \$	4
16	Fonds-soutien Montérégie (Longueuil)		
	Sol liquid import/export inc.	100 000 \$	0
	Posiflex Design inc.	125 000 \$	3
	Industries LEF inc.	250 000 \$	4
	Gestion immobilière du Grand Longueuil inc.	250 000 \$	0
	Groupe Scardera inc.	250 000 \$	5
	Halo Art inc.	180 000 \$	14
	Tirecs Solutions inc.	250 000 \$	12
	Corporation SPG Data3D	250 000 \$	28
	Cuisines Denis Couture inc	250 000 \$	n/d
10		2 155 000 \$	70

16	Fonds-soutien Relève		
	Gestion Luc Charest inc.	250 000 \$	12
1		250 000 \$	12
79		13 537 451 \$	256

¹ AU 28 FÉVRIER 2010

² Les emplois reflètent le portait au 30 juin 2009; 256 emplois créés et 922 emplois sauvegardés

Selon les données contenues aux rapports d'activités transmis par les FIER, la réalisation des projets et la création des emplois s'étalent sur une période maximale de trois ans.

• Définitions selon les directives applicables de IQ FIER inc.:

• Définition d'un EMPLOI comptabilisé: Est un poste occupé à temps plein au sein de l'entreprise au Québec. Par temps plein, on comprend un minimum de 30 heures / semaine durant un minimum de 40 semaines / année ou bien l'équivalent d'un minimum de 1 200 heures / année.

• Définition d'un EMPLOI CREE: Un emploi créé est un emploi généré par le projet. La comptabilisation du nombre de nouveaux emplois générés par le projet doit tenir compte des emplois existants qui sont perdus à la suite de la mise en place du projet.

• Définition d'un EMPLOI SAUVEGARGÉ: Un emploi dit « sauvegardé » comptabilisé correspond à un poste occupé à temps plein qui est menacé de disparaître sans la réalisation du projet de l'entreprise.

Renseignements particuliers

Étude des crédits 2010-2011

Question 49

Concernant les centres locaux de développement, indiquer les sommes versées aux MRC par le ministère pour les CLD en 2009-2010. Ventiler les montants par région administrative et par CLD.

Réponse

En 2009-2010, le Ministère a versé 53,5 M\$ aux MRC ou aux municipalités exerçant des compétences de MRC, pour le financement des CLD.

Ce montant est ventilé comme suit :

DESCRIPTION	MONTANT (\$)
Contributions annuelles versées en vertu des ententes conclues avec les MRC	41 230 688 \$
Sommes additionnelles de la Stratégie de développement de toutes les régions pour le volet « Soutien à des projets d'entreprises en démarrage » - <i>Discours sur le budget 2007-2008</i> .	8 869 228 \$
Sommes additionnelles de la Stratégie de développement de toutes les régions pour le volet « Soutien à l'émergence de projets d'entreprises » - <i>Discours sur le budget 2007-2008</i> .	3 359 381 \$
Total des contributions versées par le Ministère aux MRC en 2008-2009	53 459 297 \$

Le tableau ci-joint indique les montants versés à chaque MRC en 2009-2010 pour le financement des activités des CLD.

Question 49 - suite

Financement des CLD et budgets additionnels de la SDR
pour l'année financière 2009-2010

RÉGION / CLD	Financement de base 2009-2010	Budgets additionnels de la SDR		Financement total 2009-2010
		Volet «Démarrage»	Volet «Émergence »	
Bas-St-Laurent				
Centre local de développement (CLD) de la Matapédia inc.	508 813 \$	108 501 \$	63 595 \$	680 909 \$
Centre local de développement du Kamouraska	477 572 \$	101 839 \$	59 690 \$	639 101 \$
Centre local de développement de Rimouski-Neigette (CLD)	423 060 \$	90 215 \$	52 877 \$	566 152 \$
Centre local de développement des Basques	495 990 \$	105 767 \$	61 992 \$	663 749 \$
Centre local de développement de la région de Matane	480 611 \$	102 487 \$	60 070 \$	643 168 \$
Centre local de développement de la MRC de Témiscouata	507 122 \$	108 141 \$	63 384 \$	678 647 \$
Centre local de développement de la Mitis	464 651 \$	99 084 \$	58 075 \$	621 810 \$
Centre local de développement de la région de Rivière-du-Loup	394 275 \$	84 077 \$	49 279 \$	527 631 \$
Sous-total:	3 762 084 \$	800 111 \$	468 962 \$	5 021 167 \$
Saguenay-Lac-St-Jean				
Centre local de développement de Lac-Saint-Jean Est	524 040 \$	111 748 \$	65 498 \$	701 286 \$
Centre local de développement Domaine-du-Roy inc.	403 412 \$	86 025 \$	50 421 \$	539 858 \$
Centre local de développement Maria-Chapdelaine	425 400 \$	90 714 \$	53 169 \$	569 283 \$
Centre local de développement de Saguenay	1 264 488 \$	269 644 \$	158 044 \$	1 692 176 \$
Centre local de développement du Fjord	416 359 \$	88 786 \$	52 039 \$	557 184 \$
Sous-total:	3 033 699 \$	646 917 \$	379 171 \$	4 059 787 \$
Mauricie				
Centre local de développement (CLD) de la MRC de Maskinongé	495 561 \$	105 675 \$	61 939 \$	663 175 \$
Conseil local de développement Shawinigan	549 390 \$	117 154 \$	68 667 \$	735 211 \$
Centre local de développement (CLD) du Haut-St-Maurice	361 993 \$	77 193 \$	45 244 \$	484 430 \$
Centre local de développement de la MRC des Chenaux	364 881 \$	77 809 \$	45 605 \$	488 295 \$
Société de développement économique de Trois-Rivières (CLD)	1 046 888 \$	210 427 \$	123 336 \$	1 380 651 \$
Centre local de développement Mékinac	436 037 \$	92 982 \$	54 499 \$	583 518 \$
Sous-total:	3 264 760 \$	681 240 \$	399 290 \$	4 335 280 \$
Estrie				
Centre local de développement (CLD) du Haut-St-François	415 947 \$	88 698 \$	51 988 \$	556 633 \$
Centre local de développement de la MRC de Coaticook	261 320 \$	55 725 \$	- \$	317 045 \$
Centre local de développement de la MRC de Memphrémagog	308 461 \$	65 777 \$	- \$	374 238 \$
Centre local de développement économique de la MRC du Val-St-François	275 421 \$	58 732 \$	- \$	334 153 \$
Centre local de développement économique de la MRC des Sources	451 351 \$	96 248 \$	56 413 \$	604 012 \$
Centre local de développement (CLD) de la MRC du Granit	283 040 \$	60 357 \$	- \$	343 397 \$
Société de développement économique de Sherbrooke (C.L.D.)	909 860 \$	194 022 \$	- \$	1 103 882 \$
Sous-total:	2 906 400 \$	619 569 \$	108 401 \$	3 633 360 \$
Outaouais				
Centre local de développement de la Vallée-de-la-Gatineau (CLDVG)	467 812 \$	99 758 \$	58 470 \$	626 040 \$
Centre local de développement du Pontiac	392 691 \$	83 739 \$	49 081 \$	525 511 \$
Centre local de développement des Collines-de-l'Outaouais	255 016 \$	54 381 \$	- \$	309 397 \$
Centre local de développement de Papineau	436 786 \$	93 142 \$	54 593 \$	584 521 \$
Centre local de développement de Gatineau	892 675 \$	190 358 \$	- \$	1 083 033 \$
Sous-total:	2 444 980 \$	521 378 \$	162 144 \$	3 128 502 \$
Abitibi-Témiscamingue				
Centre local de développement Abitibi	359 617 \$	76 686 \$	44 947 \$	481 250 \$
Centre local de développement d'Abitibi-Ouest	476 045 \$	101 514 \$	59 499 \$	637 058 \$
CLD de la Vallée-de-l'Or	402 379 \$	85 805 \$	50 292 \$	538 476 \$
Centre local de développement de la MRC Rouyn-Noranda inc.	411 087 \$	87 662 \$	51 381 \$	550 130 \$
Centre local de développement du Témiscamingue (C.L.D.T.)	358 987 \$	76 552 \$	44 869 \$	480 408 \$
Sous-total:	2 008 116 \$	428 219 \$	260 988 \$	2 687 322 \$
Côte-Nord				
Centre local de développement (CLD) de Caniapiscau	274 687 \$	58 571 \$	34 330 \$	367 588 \$
Centre local de développement de la Basse-Côte-Nord	492 832 \$	105 093 \$	61 598 \$	659 523 \$
Centre local de développement de la Haute-Côte-Nord (CLDHON)	442 370 \$	94 333 \$	55 290 \$	591 993 \$
Centre local de développement de Manicouagan	338 982 \$	72 286 \$	42 368 \$	453 636 \$
Centre local de développement Minganie	394 560 \$	84 138 \$	49 315 \$	528 013 \$
Centre local de développement de la MRC de Sept-Rivières inc.	347 828 \$	74 172 \$	43 474 \$	465 474 \$
Sous-total:	2 291 239 \$	488 593 \$	286 375 \$	3 066 207 \$
Nord-du-Québec				
Centre local de développement de la Baie-James	520 722 \$	103 577 \$	60 709 \$	685 008 \$
Centre local de développement Kativik		103 986 \$	60 948 \$	164 934 \$
CLD- territoire cri (n'est pas constitué en CLD à ce jour)				
Sous-total:	520 722 \$	207 563 \$	121 657 \$	849 942 \$
Gaspésie-Îles-de-la-Madeleine				
Centre local de développement de la Côte de Gaspé	479 493 \$	102 249 \$	59 930 \$	641 672 \$
Centre local de développement (CLD) des Îles-de-la-Madeleine	460 966 \$	98 298 \$	57 615 \$	616 879 \$
Centre local de développement de la Haute-Gaspésie	505 076 \$	107 704 \$	63 128 \$	675 908 \$
Centre local de développement de la M.R.C. d'Avignon inc.	469 493 \$	100 117 \$	58 680 \$	628 290 \$
Centre local de dév. (CLD) du territoire de la MRC du Rocher-Percé	537 996 \$	114 724 \$	67 242 \$	719 962 \$
Centre local de développement de la M.R.C. de Bonaventure	496 028 \$	105 775 \$	61 997 \$	663 800 \$
Sous-total:	2 949 052 \$	628 667 \$	368 592 \$	3 946 511 \$

Question 49 - suite

RÉGION / CLD	Financement de base 2009-2010	Budgets additionnels de la SDR		Financement total 2009-2010
		Volet «Démarrage»	Volet «Émergence »	
Chaudière-Appalaches				
Centre local de développement de la M.R.C. de L'Islet	459 498 \$	97 985 \$	57 431 \$	614 914 \$
Centre local de développement de la MRC de Montmagny	408 543 \$	87 119 \$	51 063 \$	546 725 \$
Centre local de développement de la MRC Robert-Cliche	379 616 \$	77 752 \$	45 572 \$	502 940 \$
Centre local de développement de la MRC de Bellechasse inc.	296 635 \$	63 256 \$	- \$	359 891 \$
Centre local de développement de la MR Desjardins	n.a	n.a	- \$	- \$
Centre local de développement de la MRC Chutes-Chaudière	n.a	n.a	- \$	- \$
Centre local de développement de Lévis	703 957 \$	150 115 \$	- \$	854 072 \$
Centre local de développement de la Nouvelle-Beauce (C.L.D.N.B.)	284 356 \$	60 637 \$	- \$	344 993 \$
Centre local de développement des Etchemins	458 204 \$	97 709 \$	57 269 \$	613 182 \$
Centre local de développement (C.L.D.) de la M.R.C. de l'Amiante	476 369 \$	101 583 \$	59 540 \$	637 492 \$
Centre local de développement (CLD) de Beauce-Sartigan	325 064 \$	69 318 \$	- \$	394 382 \$
CLD de la MRC de Lotbinière	280 575 \$	59 831 \$	35 068 \$	375 474 \$
Sous-total:	4 072 817 \$	865 305 \$	305 943 \$	5 244 065 \$
Lanaudière				
Centre local de développement (CLD) MRC de l'Assomption	377 427 \$	80 484 \$	- \$	457 911 \$
Centre local de développement de la MRC de Montcalm	385 165 \$	82 134 \$	48 141 \$	515 440 \$
Centre local de développement économique des Moulins	443 324 \$	94 536 \$	- \$	537 860 \$
Centre local de développement Joliette	354 545 \$	75 605 \$	- \$	430 150 \$
Centre local de dév. de la Municipalité régionale de comté de D'Autray	303 708 \$	64 764 \$	37 960 \$	406 432 \$
Centre local de développement de la Matawinie	488 082 \$	104 081 \$	61 004 \$	653 167 \$
Sous-total:	2 352 251 \$	501 604 \$	147 105 \$	3 000 960 \$
Laurentides				
Centre local de développement (CLD) du territoire de la MRC d'Argenteuil	386 805 \$	82 484 \$	48 346 \$	517 635 \$
Centre local de développement de la MRC des Laurentides	316 720 \$	67 539 \$	- \$	384 259 \$
Société de développement économique des Pays-d'en-Haut (CLD)	259 837 \$	55 409 \$	- \$	315 246 \$
CLD Rivière du Nord (SODESU)	447 445 \$	95 415 \$	- \$	542 860 \$
Centre local de développement de la M.R.C. d'Antoine-Labelle	522 059 \$	111 326 \$	65 251 \$	698 636 \$
Centre local de dév. de la MRC de Deux-Montagnes	436 194 \$	93 016 \$	- \$	529 210 \$
Centre local de développement de Mirabel	253 327 \$	54 019 \$	- \$	307 346 \$
Société de développement économique Thérèse-De Blainville (CLD)	498 763 \$	106 358 \$	- \$	605 121 \$
Sous-total:	3 121 150 \$	665 566 \$	113 597 \$	3 900 313 \$
Montérégie				
Centre local de développement de la région d'Acton	238 674 \$	50 896 \$	29 831 \$	319 401 \$
Centre local de développement du Bas-Richelieu	468 924 \$	99 995 \$	58 609 \$	627 528 \$
Centre local de développement de la MRC Les Maskoutains	407 860 \$	86 974 \$	- \$	494 834 \$
Centre local de développement au Cœur de la Montérégie	260 040 \$	55 452 \$	- \$	315 492 \$
Centre local de développement Beauharnois-Salaberry	481 700 \$	102 720 \$	- \$	584 420 \$
Centre local de développement du Haut-Saint-Laurent	261 124 \$	55 683 \$	32 637 \$	349 444 \$
Conseil économique du Haut-Richelieu (CLD)	445 539 \$	95 008 \$	- \$	540 547 \$
Centre local de développement (CLD) de Lajemmerais	308 758 \$	65 841 \$	- \$	374 599 \$
Centre local de développement de Vaudreuil-Soulanges	381 823 \$	81 421 \$	- \$	463 244 \$
Centre local de développement de Brome-Missisquoi	322 689 \$	68 811 \$	- \$	391 500 \$
Centre local de développement de Longueuil	1 477 362 \$	315 038 \$	- \$	1 792 400 \$
C L D Haute-Yamaska	440 532 \$	93 941 \$	- \$	534 473 \$
Centre local de développement de La Vallée-du-Richelieu	407 080 \$	86 807 \$	- \$	493 887 \$
Centre local de développement des Jardins-de-Napierville	261 765 \$	55 820 \$	- \$	317 585 \$
Centre local de développement de Roussillon	526 472 \$	108 793 \$	- \$	635 265 \$
Sous-total:	6 690 342 \$	1 423 200 \$	121 077 \$	8 234 619 \$
Centre-du-Québec				
Centre local de développement de la M.R.C. de Bécancour inc.	244 344 \$	52 105 \$	30 540 \$	326 989 \$
Centre local de développement de l'Érable (CLDE)	375 424 \$	80 057 \$	46 923 \$	502 404 \$
Centre local de dév. de la Mun. Rég. de comté de Nicolet-Yamaska	388 968 \$	82 945 \$	48 616 \$	520 529 \$
Centre local de développement de la MRC d'Arthabaska	372 814 \$	79 500 \$	- \$	452 314 \$
La Société de dév. économique de Drummondville (CLD Drummond) inc.	452 527 \$	96 499 \$	- \$	549 026 \$
Sous-total:	1 834 077 \$	391 106 \$	126 079 \$	2 351 262 \$
TOTAL MDEIE	41 230 588 \$	8 869 228 \$	3 359 361 \$	53 459 297 \$

Renseignements particuliers

Étude des crédits 2010-2011

Question **50**

Total des sommes distribuées par les CLD en 2009-2010 avec indication de la part de ces sommes destinée à des garanties de prêt pour les Fonds locaux d'investissements.
Ventiler les montants par bénéficiaire, par CLD et par date d'obtention.

Réponse

Les contributions accordées sous forme de prêt ou de garantie de prêt par les CLD sous la responsabilité du MDEIE dans le cadre du FLI en 2009-2010 ne sont pas disponibles pour l'instant. Ces informations seront disponibles lorsque les CLD auront finalisé la saisie de leur rapport annuel d'activités 2009 actuellement en cours.

Les plus récentes données disponibles concernent l'année 2008.

L'aide financière accordée par les CLD sous la responsabilité du MDEIE dans le cadre du FLI en 2008 est la suivante :

Garanties de prêt et cautionnements	Prêts et autres investissements	TOTAL
2 740 845 \$	25 520 378 \$	28 261 223 \$
9,7 %	90,3 %	100 %

La ventilation des montants par CLD est présentée dans le tableau qui suit. Nous ne disposons pas des données pour présenter la ventilation de ces montants par bénéficiaire et par date d'obtention.

Nom du CLD	Garanties de prêt et cautionnement		Prêts et autres investissements	
	Nombre	Montant \$	Nombre	Montant \$
CLD de la région de Rivière-du-Loup	0	-	7	384 000
CLD du Kamouraska	0	-	6	173 000
CLD des Basques	0	-	10	627 500
CLD de la MRC de Témiscouata	0	-	9	175 700
CLD de la Matapédia inc.	0	-	4	283 175
CLD de la Mitis	0	-	2	123 000
CLD de la MRC de Matane	0	-	5	97 500
CLD de Rimouski-Neigette	0	-	18	517 980
CLD de Lac-Saint-Jean-Est	0	-	9	370 000
CLD Domaine-du-Roy inc.	0	-	17	352 390
CLD Maria-Chapelaine	0	-	2	65 000
CLD Ville de Saguenay	0	-	18	952 800
CLD du FJORD	6	166 636	0	-
Centre local de développement de Shawinigan	0	-	23	991 500
CLD du Haut-St-Maurice	0	-	1	16 000
CLD de la MRC de Maskinongé	0	-	10	224 500
CLD Mékinac	1	50 000	9	235 000
SDE de Trois-Rivières	1	40 000	7	578 000
CLD des Chenaux	2	100 000	0	-
CLD de la MRC des Sources	3	75 000	11	294 000
CLD de la MRC de Coaticook	0	-	9	275 000
CLD de la MRC du Granit	0	-	5	92 500
CLD du Haut-Saint-François	0	-	5	139 500
CLD économique de MRC du Val-Saint-François	0	-	7	335 000
CLD de la MRC de Memphrémagog	0	-	6	416 770
Innovation et développement économique Sherbrooke (CLD)	3	149 600	3	100 000
CLD de la Vallée-de-la-Gatineau (CLDVG)	0	-	5	163 013
CLD des Collines-de-l'Outaouais	0	-	7	63 432
CLD de Papineau	0	-	2	160 000
CLD du Pontiac	0	-	5	181 000
Développement économique-CLD de Gatineau	5	246 600	0	-
CLD d'Abitibi-Ouest	0	-	5	425 000
CLD de la Vallée-de-l'Or	1	130 000	6	443 893
CLD de la MRC Rouyn-Noranda inc.	0	-	8	738 086
CLD du Témiscamingue (C.L.D.T.)	0	-	8	267 431
CLD Abitibi	0	-	9	349 000
CLD de la Basse-Côte-Nord	0	-	3	175 895
CLD de la MRC de Carleton-Place	0	-	3	77 000
CLD de la Haute-Côte-Nord (CLDHCN)	0	-	2	49 400
CLD de Manicouagan	0	-	1	30 000
CLD de Minganie	0	-	2	75 000
CLD de la MRC de Sept-Rivières inc.	3	42 000	4	124 500
CLD Kativik	0	-	0	-

Renseignements particuliers

Étude des crédits 2010-2011

Question **50**

Suite

Réponse :

Nom du CLD	Garanties de prêt et cautionnement		Prêts et autres investissements	
	Nombre	Montant \$	Nombre	Montant \$
CLD de la Baie-James	0	—	7	206 000
CLD de la M.R.C. d'Avignon inc.	0	—	5	115 448
CLD de la M.R.C. de Bonaventure	0	—	5	72 034
CLD de la Haute-Gaspésie	0	—	3	20 595
CLD des Îles-de-la-Madeleine	0	—	1	25 000
CLD du territoire de la MRC du Rocher-Percé	1	100 000	14	509 317
CLD des Etchemins	0	—	5	95 000
CLD de la MRC de Montmagny	0	—	3	85 000
CLD de la MRC de Lotbinière	0	—	2	75 000
CLD de Beauce-Sartigan	0	—	12	345 340
CLD de la M.R.C. de L'Islet	0	—	9	222 000
CLD de la MRC de Robert-Cliche	0	—	4	105 000
CLD de la MRC de Bellechasse inc.	1	15 000	6	118 000
CLD de la Nouvelle-Beauce (C.L.D.N.B.)	0	—	7	165 000
SDE de Thetford (CLD)	0	—	2	108 026
SDE de Lévis (CLD)	0	—	6	305 000
CLD de la MRC de D'Autray	0	—	2	67 864
CLD Joliette	0	—	5	190 000
CLD MRC de L'Assomption	0	—	17	706 250
CLD économique des Moulins	0	—	9	540 000
CLD de la Matawinie	1	12 500	4	270 000
CLD de la MRC de Montcalm	0	—	8	262 500
CLD de la M.R.C. d'Antoine-Labelle	1	14 509	9	325 896
CLD d'Argenteuil	0	—	7	275 000
CLD de la MRC de Deux-Montagnes	7	545 000	0	—
CLD Rivière-du-Nord (SODES)	0	—	8	341 304
CLD de la MRC des Laurentides	0	—	6	246 500
CLD des Pays-d'en-Haut	0	—	4	105 000
CLD de Mirabel	0	—	1	30 000
SDE Thérèse-De-Blainville (CLD)	3	770 000	3	600 000
CLD de la région d'Acton	0	—	2	33 750
CLD Beauharnois-Salaberry	0	—	17	439 000
CLD de Brome-Missisquoi	6	95 500	6	95 500
CLD au coeur de la Montérégie	0	—	3	100 000
CLD Haute-Yamaska	0	—	10	290 000
CLD Vallée-du-Richelieu	0	—	10	500 000
CLD de Lajemmerais	0	—	15	687 000
CLD Pierre-de Saurel	2	82 500	3	111 500
CLD du Haut-Richelieu	0	—	0	—
CLD du Haut-Saint-Laurent	0	—	3	90 000
CLD Les Jardins-de-Napierville	0	—	3	33 000
CLD de la MRC Les Maskoutains	0	—	3	175 000
CLD de Roussillon	1	10 000	7	470 000
CLD de Vaudreuil-Soulanges	0	—	7	178 000
CLD de Longueuil	2	96 000	18	1 917 500
CLD de la MRC de Nicolet-Yamaska	0	—	15	411 914
SDE de Drummondville (CLD Drummond)	0	—	8	460 000
CLD de l'Érable (CLDE)	0	—	18	962 675
CLD de la M.R.C. de Bécancour inc.	0	—	8	100 500
Corporation de développement économique des Bois-Francs	0	—	28	731 500

Renseignements particuliers

Étude des crédits 2010-2011

Question 51

Liste des montants et des bénéficiaires de prêt, de prêt participatif, de garantie de prêt, de cautionnement, d'acquisition d'obligations ou autres titres d'emprunt, de participation au capital-actions et au capital social des Fonds locaux d'investissement en ventillant par région administrative et par circonscription pour les trois dernières années.

Réponse :

2007

Région	Prêts	Prêts participatifs	Garanties de prêts et cautionnements	Acquisitions d'obligations	Participations au capital-actions	Participations au capital social	Autres types d'investissement
Bas-St-Laurent	1 659 168 \$	- \$	- \$	- \$	43 500 \$	- \$	- \$
Saguenay-Lac-St-Jean	1 083 600 \$	- \$	285 000 \$	- \$	- \$	- \$	- \$
Mauricie	1 125 000 \$	- \$	420 000 \$	- \$	- \$	- \$	- \$
Estrie	1 222 500 \$	377 500 \$	130 000 \$	- \$	24 960 \$	- \$	- \$
Outaouais	1 054 447 \$	- \$	- \$	- \$	25 000 \$	- \$	- \$
Abitibi-Témiscamingue	2 022 648 \$	- \$	25 000 \$	- \$	- \$	- \$	- \$
Côte-Nord	327 250 \$	- \$	- \$	- \$	- \$	- \$	- \$
Nord-du-Québec	53 250 \$	- \$	15 000 \$	- \$	- \$	- \$	- \$
Gaspésie-Îles-de-la-Madeleine	832 733 \$	- \$	85 000 \$	- \$	- \$	- \$	- \$
Chaudière-Appalaches	2 289 750 \$	62 500 \$	15 000 \$	- \$	100 000 \$	- \$	100 000 \$
Lanaudière	2 409 037 \$	14 000 \$	- \$	- \$	- \$	- \$	- \$
Laurentides	2 388 500 \$	- \$	530 000 \$	500 000 \$	153 000 \$	- \$	- \$
Montréal	4 653 579 \$	296 000 \$	248 907 \$	20 000 \$	- \$	- \$	- \$
Centre-du-Québec	1 973 890 \$	- \$	- \$	- \$	- \$	- \$	- \$

Renseignements particuliers

MINISTÈRE DU DÉVELOPPEMENT ÉCONOMIQUE, DE L'INNOVATION ET DE L'EXPORTATION

Étude des crédits 2010-2011

Question 51

Suite

Réponse :

2008

Région	Prêts	Prêts participatifs	Garanties de prêts et cautionnements	Acquisitions d'obligations	Participations au capital-actions	Participations au capital social	Autres types d'investissement
Bas-St-Laurent	2 361 855 \$	- \$	- \$	- \$	20 000 \$	- \$	- \$
Saguenay-Lac-St-Jean	1 710 190 \$	- \$	166 636 \$	- \$	30 000 \$	- \$	- \$
Mauricie	2 045 000 \$	- \$	190 000 \$	- \$	- \$	- \$	- \$
Estrie	1 462 770 \$	190 000 \$	224 600 \$	- \$	- \$	- \$	- \$
Outaouais	567 445 \$	- \$	246 600 \$	- \$	- \$	- \$	- \$
Abitibi-Témiscamingue	2 223 410 \$	- \$	130 000 \$	- \$	- \$	- \$	- \$
Côte-Nord	401 795 \$	- \$	42 000 \$	- \$	130 000 \$	- \$	- \$
Nord-du-Québec	206 000 \$	- \$	- \$	- \$	- \$	- \$	- \$
Gaspésie-Iles-de-la-Madeleine	801 394 \$	- \$	100 000 \$	- \$	- \$	- \$	- \$
Chaudière-Appalaches	1 513 366 \$	60 000 \$	15 000 \$	- \$	50 000 \$	- \$	- \$
Lanaudière	1 988 750 \$	47 864 \$	12 500 \$	- \$	- \$	- \$	- \$
Laurentides	1 893 700 \$	- \$	1 329 509 \$	- \$	- \$	- \$	30 000 \$
Montréal	4 675 250 \$	430 000 \$	284 000 \$	- \$	- \$	15 000 \$	- \$
Centre-du-Québec	2 666 589 \$	- \$	- \$	- \$	- \$	- \$	- \$

2009

Les contributions accordées par les CLD sous la responsabilité du MDEIE dans le cadre du FLI en 2009 ne sont pas disponibles pour l'instant. Ces informations seront disponibles lorsque les CLD auront finalisé la saisie de leur rapport annuel d'activités 2009 actuellement en cours.

Renseignements particuliers

Étude des crédits 2010-2011

Question 52

Concernant le Fonds de soutien au développement des crêneaux d'excellence, préciser :

- a) les sommes allouées en 2009-2010;
- b) le nombre et la liste des entreprises qui ont formulé une demande;
- c) la liste des entreprises qui ont bénéficié d'un soutien par région;
- d) le nombre de nouveaux emplois créés par région.

Réponse

- a) les sommes allouées en 2009-2010 : Voir la réponse à la question 6.
- b) le nombre et la liste des entreprises qui ont formulé une demande : Voir la réponse à la question 2.
- c) la liste des entreprises qui ont bénéficié d'un soutien par région Voir la réponse à la question 6.
- d) Le nombre de nouveaux emplois créés par région Sans objet.

Question 53

Les sommes affectées à la stratégie ACCORD pour 2009-2010 (ventilées par région) et prévisions pour 2010-2011. Indiquer l'objet de ces montants.

Réponse

Région	Total (2009-2010)*
Bas-Saint-Laurent	18 676 \$
Saguenay-Lac-St-Jean	8 362 \$
Capitale-Nationale	10 232 \$
Mauricie	2 806 \$
Estrie	9 632 \$
Outaouais	19 330 \$
Abitibi-Témiscamingue	34 132 \$
Côte-Nord	15 295 \$
Nord-du-Québec	129 354 \$
Gaspésie-Îles-de-la-Madeleine	36 701 \$
Chaudières-Appalaches	14 784 \$
Lanaudière	8 289 \$
Laurentides	12 756 \$
Montréal	73 492 \$
Centre-du-Québec	17 506 \$
Total région	411 347 \$
Central	129 307 \$
TOTAL	540 654 \$

* Données au 15 mars 2010

Ces montants, utilisés pour la logistique entourant l'organisation des rencontres des comités et la réalisation d'études complémentaires, ne tiennent pas compte :

- des budgets alloués aux ressources humaines du ministère dédiées au projet;
- des sommes investies pour la réalisation de projets notamment par le biais du Fonds de soutien au développement des crêneaux d'excellence.

Question 54

État de situation et d'avancement des ententes de mise en œuvre ACCORD à ce jour.

Réponse :

En date du 31 mars 2010, quarante-trois (43) ententes de mise en œuvre pour le développement de créneaux d'excellence ont été signées pour quatorze régions.

Quarante-trois ententes de mise en œuvre ont été signées par tous les partenaires :

1. Transformation de l'aluminium (Saguenay-Lac-Saint-Jean)
2. Techno-mines souterraines (Abitibi-Témiscamingue)
3. Tourisme santé-nature (Gaspésie-Îles-de-la-Madeleine)
4. Fabrication à haute valeur ajoutée de composantes microélectroniques (Montréal)
5. Bioalimentaire (Montréal)
6. Ressources, sciences et technologies marines (Bas-Saint-Laurent, Gaspésie-Îles-de-la-Madeleine, Côte-Nord)
7. Structures complexes et composantes métalliques (Lanaudière)
8. Meuble, 2^e et 3^e transformations (Lanaudière)
9. Valorisation de la tourbe et technologies agroenvironnementales (Bas-Saint-Laurent)
10. Ingénierie de procédés industriels, miniers et métallurgiques (Côte-Nord)
11. Transformation du bois d'apparence et composites (Estrie)
12. Fournisseurs et équipementiers pour véhicules commerciaux, véhicules récréatifs et produits récréatifs (Centre-du-Québec)
13. Technologies et systèmes logistiques de récupération et de mise en valeur des matières résiduelles industrielles et municipales (Centre-du-Québec)
14. Éolien (Gaspésie-Îles-de-la-Madeleine)
15. Transformation des métaux ferreux et nouveaux matériaux associés (Montréal)
16. Meuble et bois ouvré (Centre-du-Québec)
17. Transport terrestre avancé (Laurentides)
18. Aliments et mets préparés (Laurentides)
19. Industrie de la langue (Outaouais)
20. Technologies appliquées (Capitale-Nationale)
21. Matériaux composites et plastique (Chaudière-Appalaches)
22. Meuble (Mauricie)
23. Tourisme de villégiature quatre saisons (Laurentides)
24. Utilisation et transformation de la forêt mixte : produits à valeur ajoutée (Laurentides)
25. Technologies avancées de matériel de transport et logistique (Montréal)
26. Production et transformation du bois de type feuillu (Outaouais)
27. Fabrication de composantes en caoutchouc, en plastique et en matériaux composites destinées à la fabrication et l'assemblage de matériel de transport (Estrie)
28. Assurances (Capitale-Nationale)
29. Aliments santé (Capitale-Nationale)
30. Tourisme d'aventure et écotourisme (Saguenay-Lac-Saint-Jean)
31. Système de construction en bois (Abitibi-Témiscamingue)
32. Agriculture nordique axée sur le bleuet nain et la pomme de terre de semence (Saguenay-Lac-Saint-Jean)
33. Tourisme : Patrimoine/culture/nature (Capitale-Nationale)
34. Sciences de la vie (Capitale-Nationale)

Question
54

Suite

Réponse :

Quarante-trois ententes de mise en œuvre ont été signées par tous les partenaires - suite :

35. Bâtiment vert et intelligent (Capitale-Nationale)
36. Textiles techniques (Centre-du-Québec)
37. Matériaux textiles techniques (Chaudière-Appalaches)
38. Agroalimentaire - création de chaînes de valeur, prioritairement dans les domaines du porc et des légumes (Lanaudière)
39. Valorisation du bois dans l'habitation (Chaudière-Appalaches)
40. Bio-industries environnementales (Estrie)
41. Hydrogène (Mauricie)
42. Agriculture nordique axée sur la production bovine (Abitibi-Témiscamingue)
43. Matériaux souples avancés (Montérégie)

Un autre projet d'entente est en processus d'analyse et de signature :

1. Biotech-santé (Estrie)

Renseignements particuliers

Étude des crédits 2010-2011

Question
55

Liste des montants et des bénéficiaires pour les trois dernières années du « Fonds d'aide aux municipalités mono-industrielles » en ventilant les sommes par région administrative et par circonscription.

Réponse

Circonscription		Suivi des engagements depuis le 1er avril 2006	
		Nom de l'établissement	Montant accordé
01 Bas-Saint-Laurent			
Kamouraska-Témiscouata		LAROCHELLE, JÉRÔME	25 000 \$
		CENTRE INTÉGRÉ DE FORMATION EN MÉTALLURGIE	100 000 \$
		LIZOTTE SOLUTIONS INC.	62 792 \$
		LES LABORATOIRES DU SAINT-LAURENT E.H. LTÉE	55 000 \$
		PRODUITS SANITAIRES UNIQUE INC.	20 000 \$
		AMPÈRE	20 000 \$
		LES INDUSTRIES DESJARDINS LTÉE	50 000 \$
		VIGNOBLE LA MARÉE MONTANTE	23 000 \$
		PLASTIQUE BÉRUBÉ 2001 INC.	25 000 \$
		6338925 CANADA INC.	50 000 \$
		LA GANTERIE B.C.L. LTÉE	50 000 \$
		9168-4779 QUÉBEC INC. (GRELOTS, BÂTONS & CIE DU FOU DU COCHON)	60 000 \$
		ROLAND & FRÈRES LTÉE	26 000 \$
		GRAPHIE 222 INC.	75 000 \$
		TOTAL FABRICATION INC.	30 000 \$
		2730-8303 QUÉBEC INC. (BOIS-FRANC INC.)	60 000 \$
		CORPORATION DE DÉVELOPPEMENT DE LA FORÊT COMMUNALE DE MONT-CARMEL - CDFC	22 225 \$
		FROMAGERIE LE DÉTOUR (2003) INC.	30 000 \$
		BÂTITECH LTÉE	24 750 \$
		ÉRABLIÈRE L'ÉVEIL DU PRINTEMPS INC. (DOMAINE ACER)	10 000 \$
		AUBERGE SUR LE LAC TÉMISCOUATA INC.	25 000 \$
		ROTOMOULAGE D.L. INC.	20 000 \$
		USINAGE INDUSTRIEL DÉGELIS	25 850 \$
		PRODUITS P.B.M. LTÉE	50 000 \$
		ÉBÉNISTERIE LAVOIE INC.	25 000 \$
		INDUSTRIES FRANCIS PELLETIER INC.	35 000 \$
		E. BASTILLE ET FILS INC.	50 000 \$
		POHÉNÉGAMOOK SANTÉ PLEIN AIR INC.	60 000 \$
		LA CORPORATION DE DÉVELOPPEMENT ÉCONOMIQUE DE LA RÉGION DE VILLE DÉGELIS INC.	16 555 \$
		POUTRELLES INTERNATIONALES INC.	25 500 \$
		ATELIER DE PEINTURE BRETON ET FILS	17 000 \$
Matane		CUISINES GASPÉSIENNES DE MATANE LTÉE	150 000 \$
		CONCEPT MAT INC.	43 395 \$
		VERREULT NAVIGATION INC.	37 500 \$
		LE CAMPING DE LA PETITE RIVIÈRE	8 000 \$
		PRODUITS MÉTALLIQUES A.T. INC. (LES)	85 000 \$
		FRCE INC.	60 600 \$
		7138814 CANADA INC.	50 000 \$
		PRODUCTIONS VIC PELLETIER INC. (LES)	58 400 \$
		MÉTAL EN FEUILLES DE MATANE (1989) INC.	20 000 \$
Matapédia		9135-7053 QUÉBEC INC. (INDUSTRIES ST-NOËL INC.)	50 000 \$
		LES INDUSTRIES LAAKSO INC.	26 200 \$
		9063-4221 QUÉBEC INC. (MULTIBOIS)	25 000 \$
		LES FERMES NATUROBIO	30 000 \$
		FENE-TECH INC.	12 415 \$
		ÉNERGIE CFM INC.	38 000 \$
		BRICO-LAMINE INC.	50 000 \$
		BOIS B.S.L. AMQUI INC.	30 000 \$
		9101-5594 QUÉBEC INC. (CYLCO)	47 500 \$
		LES FRAÎCHEURS DE LA VALLÉE	31 945 \$
		9168-5800 QUÉBEC INC. BOIS PLASTIQUE)	14 900 \$
		DAMABOIS INC.	14 700 \$
		DURETTE, JEAN-MARC	40 000 \$
		DAMABOIS INC.	50 000 \$
		CORPORATION DE GESTION DES RIVIÈRES MATAPÉDIA ET PATAPÉDIA (C.G.R.M.P.)	50 000 \$

Question **55**

Suite

Réponse :

Suivi des engagements depuis le 1er avril 2006			
Circonscription	Nom de l'établissement	Montant accordé	
Matapédia - suite	FERME LEMIEUX & FILS INC.	37 500 \$	
	CUSTOM VALLEY INC.	10 290 \$	
	9184-8606 QUÉBEC INC.	14 825 \$	
	2859-4521 QUÉBEC INC. (GALVATECH 2000)	5 000 \$	
	ST-PIERRE, NORMANDE	5 000 \$	
	TECHÉOL INC.	25 000 \$	
	COOP FORESTIERE DE LA MATAPÉDIA	58 820 \$	
	PARADIS, CHANTAL	8 658 \$	
	LA SERRE DU LAC	19 000 \$	
	BELANGER, NICOLAS	42 464 \$	
	SCIERIE SERDAM INC.	54 590 \$	
	FÉLIX HUARD INC.	100 000 \$	
	SCIERIE SERDAM INC.	80 000 \$	
	GROUPE ROUSSEL INC.	120 000 \$	
	FÉLIX HUARD INC.	25 080 \$	
	BOIS D'OEUVRE CÉDRICO INC. - DIV. PRICE	45 132 \$	
	BOISERIES ROUSSEAU (LES)	23 747 \$	
	PROJEXCO INC.	100 000 \$	
	ÉCOLO-CONFORT INC.	25 000 \$	
	CHENE SASSEVILLE LTEE	23 175 \$	
Rimouski	CRÉATIONS JRP (1994) INC.	75 000 \$	
Rivière-du-Loup	AGRI-TECH 2000	110 000 \$	
	FROMAGERIE DES BASQUES INC.	100 000 \$	
	EAU LIMPIDE INC.	49 000 \$	
	RÉCUPÉRATION DES BASQUES INC.	39 800 \$	
	LES BIO-PRODUITS DE SAINTE-RITA - COOPÉRATIVE DE SOLIDARITÉ DES BASQUES	40 000 \$	
	9091-4532 QUÉBEC INC. (COTECH)	100 000 \$	
02 Saguenay-Lac-Saint-Jean			
Dubuc	COOPÉRATIVE DE TRAVAIL DU MONT VICTOR-TREMBLAY	67 877 \$	
	BLEUETIÈRE DE FERLAND ET BOILEAU, COOP DE SOLIDARITÉ	75 000 \$	
	4258738 CANADA INC.	75 000 \$	
	CROISIÈRE DE LA BAIE ENR.	47 278 \$	
	AACJ QUÉBEC INC.	45 000 \$	
	CAMPING MUNICIPAL SAINT-FÉLIX-D'OTIS	50 000 \$	
	SUBLIMART INC.	50 000 \$	
	LES BOIS BÉGINOIS INC.	20 000 \$	
	LA VIEILLE FERME DE LA POINTE-AUX-PINS	75 000 \$	
	9212-2944 QUÉBEC INC. (BLEUETIÈRE SAGUENOISE)	75 000 \$	
Lac-Saint-Jean	6860931 CANADA INC. (CONCEPT AIR)	75 000 \$	
	3607933 CANADA INC.	29 785 \$	
	FERME J.L.J. BOILY & FILS INC.	34 400 \$	
	9107-6513 QUÉBEC INC. (MENUISERIE ST-HENRI)	125 000 \$	
	INDUSTRIES T.L.T. INC.	73 550 \$	
	6916643 CANADA INC. (TOILES STE-MONIQUE)	124 500 \$	
	VEGÉTOLAB INC.	75 000 \$	
	A L'OREE DES CHAMPS	40 000 \$	
	9204-7745 QUÉBEC INC. (CONSTRUCTIONS TRAIT-SCIE)	75 000 \$	
	LES MIELS RAPHAËL	10 000 \$	
Roberval	BÉTON ART-DESIGN INC.	7 445 \$	
	LAMTECH ÉQUIPEMENT LTÉE	75 000 \$	
	9183-6114 QUÉBEC INC.	36 113 \$	
	CENTRE DE CONSERVATION DE LA BIODIVERSITÉ BORÉALE (CCBB) INC.	157 835 \$	
	COOP DE SOLIDARITÉ FRAN-LAC	35 000 \$	
	9177-2798 QUÉBEC INC. (BOIS ÉCOLO INC.)	25 000 \$	
	TAMI R & D	75 000 \$	
	SOCIÉTÉ DE DÉVELOPPEMENT ÉCONOMIQUE ILNU	8 809 \$	
	SOCIÉTÉ DE GESTION DE L'ÉCO-PARC DE SAINT-FÉLICIEN	34 494 \$	
	L'ÉCHAPPÉE BLEUE, COOPÉRATIVE DE SOLIDARITÉ DE TOURISME DURABLE	75 000 \$	

Question
55

Suite

Réponse :

Suivi des engagements depuis le 1er avril 2006		
Circonscription	Nom de l'établissement	Montant accordé
Roberval - suite	CONCEPTION GLC INC.	37 012 \$
	PERFECTA FORÊT	60 000 \$
	STAGEM DIVISION COMMERCIALE INC.	86 000 \$
	2539-3331 QUÉBEC INC. (CENTRE D'AUTONOMIE ENR.)	52 000 \$
	9051-8127 QUÉBEC INC. (J.A. MÉCANIQUE / JAMEC)	80 000 \$
	2309-9195 QUÉBEC INC. (MEUBLE DE PATIO C.G.)	40 250 \$
	LES JARDINS MARIA-CHAPDELAINE INC.	35 000 \$
	9115-5499 QUÉBEC INC. (ATOCAS MISTASSINI)	37 500 \$
	LES CUISINES G.B.M. INC.	46 781 \$
	NUTRABLEU INC.	44 667 \$
	ATOCAS LAC ST-JEAN INC.	62 500 \$
	LES POLLINISATEURS INC.	50 000 \$
	USINAGE NUMÉRIQUE H.B. INC.	31 046 \$
03 Capitale-Nationale	LES GRANDS JARDINS DU LAC ST-JEAN (NORMANDIN) INC.	80 000 \$
	ABCAM ENR	30 000 \$
	LES INDUSTRIES B.R. MÉTAL INC.	24 500 \$
	GESTION DU PONT COUVERT INC.	37 775 \$
	KISIS TECHNOLOGIES INC.	70 000 \$
	COOPÉRATIVE FORESTIÈRE GIRARDVILLE (LA)	67 600 \$
Charlevoix	FIBROTEK MATÉRIAUX AVANCÉS INC.	125 000 \$
	CORPORATION DU PARC RÉGIONAL DU MONT GRAND FONDS INC.	200 000 \$
	LE SAUMON DE LA RIVIÈRE MALBAIE INC.	125 000 \$
Portneuf	GAGNON SOUDURE INC.	21 385 \$
	ÉQUIPEMENTS Y G E INC.	36 000 \$
	VERSATRAC INDUSTRY INC.	50 000 \$
	SOUDURE ET USINAGE DJM INC.	30 000 \$
	9167-4234 QUÉBEC INC.	40 000 \$
	CONSTRUCTION LORTIE INC.	76 000 \$
	CENTRE LOCAL DE DÉVELOPPEMENT DE PORTNEUF	20 184 \$
	BOIS DE CHAUFFAGE ECONAUD INC.	50 000 \$
	FERME-FROMAGERIE TOURILLI INC.	68 500 \$
	CHEZ ZACHARIE HÔTEL RESTO-BAR	45 000 \$
04 Mauricie	GRANITE D.R.C. INC.	65 000 \$
	9196-1011 QUÉBEC INC.	26 000 \$
	CENTRE LOCAL DE DÉVELOPPEMENT DE PORTNEUF	94 762 \$
Lavolette	INDUSTRIES JOHN LEWIS LTÉE	19 785 \$
	CORPORATION DE DÉVELOPPEMENT DURABLE DU TERRITOIRE DE LA M.R.C. DU HAUT-ST-MAURICE	47 813 \$
	GESTION RÉMABEC INC.	100 000 \$
	PRO-MEC ÉLITE INC.	95 000 \$
	COOPÉRATIVE FORESTIÈRE DU HAUT ST-MAURICE	21 000 \$
	COOP DE SOLIDARITÉ DE ST-ADELPHÉ	80 000 \$
	BOISERIES SAVCO INC.	85 000 \$
	MÉKNAC NATURE S.E.N.C.	98 500 \$
	BOIS CAROLLE BLANCHETTE INC.	50 000 \$
	LES INDUSTRIES FERMCO LTÉE	9 100 \$
	LES ENVELOPPES UNIVERSELLES INC.	11 775 \$
	ÉBÉNISTERIE ALAIN RHÉAUME INC.	30 000 \$
	PRODUITS DE NOS GRANDS-MÈRES N.D. INC.	13 000 \$
	PRODUITS DE NOS GRANDS-MÈRES N.D. INC.	7 250 \$
	MÉTAL INTERNATIONAL T. INC.	50 000 \$
	9181-5407 QUÉBEC INC. (LES SUITES DU MANOIR)	26 500 \$
	G.A. BOULET INC.	50 000 \$
	CLOS SAINTE-THECLE INC.	15 000 \$
	ACIER RAYCO INC.	15 000 \$
	PROPULSION PLEIN AIR J.C.E. INC.	20 000 \$
	ÉQUIPEMENTS GASTON BERGERON INC.	50 000 \$
	DORAL INTERNATIONAL INC.	25 000 \$
	INNOVATION MOVEX INC.	33 252 \$

Renseignements particuliers

Étude des crédits 2010-2011

Question
55

Suite

Réponse :

Suivi des engagements depuis le 1er avril 2006		
Circonscription	Nom de l'établissement	Montant accordé
Saint-Maurice	INDUSTRIE SHAWINIGAN INC.	50 553 \$
	FABERCA INC.	24 750 \$
	INDUSTRIE SHAWINIGAN INC.	70 000 \$
	LES PRODUCTIONS TARKASIS	10 000 \$
	SERVICE D'INTERVENTION SUR MESURE INC.	23 920 \$
	NIRVANA CHAUFFE PISCINE INC.	24 000 \$
	INDUSTRIE SHAWINIGAN INC.	75 071 \$
05 Estrie		
Beauce-Sud	PRO-CAGES INC.	12 500 \$
Mégantic-Compton	L'ÉRABLE À SON MEILLEUR INC.	17 400 \$
	BESTAR INC.	75 000 \$
	ATTRACTION INC.	50 000 \$
	9204-1888 QUÉBEC INC.	50 000 \$
	6732780 CANADA INC. (PANOLITE)	74 377 \$
	CENTRE LOCAL DE DÉVELOPPEMENT (CLD) DE LA MUNICIPALITÉ RÉGIONALE DE COMTÉ (MRC) DU GRANIT	29 472 \$
	ATLANTIC PRODUITS DE CÈDRE INC.	60 000 \$
	CENTRE LOCAL DE DÉVELOPPEMENT (CLD) DE LA MUNICIPALITÉ RÉGIONALE DE COMTÉ (MRC) DU GRANIT	21 000 \$
	LA CORPORATION INTERNATIONALE MASONITE	19 250 \$
	LETRAGE GUY BOUFFARD & FILS S.E.N.C.	14 536 \$
	BOIS LE ROUX INC.	48 200 \$
	GÉRARD DÉSILETS INC.	4 500 \$
	9136-4802 QUÉBEC INC. (DÉLICES AL MANAR)	7 000 \$
	9012-8349 QUÉBEC INC. (KRÉATEK)	19 700 \$
	TRED'SI INC.	38 800 \$
Orford	GURIT (CANADA) INC.	125 000 \$
	CENTRE LOCAL DE DÉVELOPPEMENT DE LA MRC DE MEMPHRÉMAGOG	72 000 \$
	H. FONTAINE LTÉE	50 000 \$
	CAMOPLAST INC.	125 000 \$
	LEFKO PRODUITS DE PLASTIQUE INC.	50 000 \$
	GROUPE CONCEPT P.V. INC.	25 000 \$
	GURIT (CANADA) INC.	125 000 \$
	CENTRE LOCAL DE DÉVELOPPEMENT DE LA MRC DE MEMPHRÉMAGOG	60 000 \$
	CENTRE LOCAL DE DÉVELOPPEMENT DE LA MRC DE MEMPHRÉMAGOG	24 638 \$
	KGI SYSTÈMES AUTOMOBILES INC.	50 000 \$
	BORÉAL - INFORMATIONS STRATÉGIQUES INC.	100 000 \$
	MAGOGTECHNOPOLE	125 000 \$
Saint-François	9081-8014 QUÉBEC INC. (ATELIERS M.G. INC.)	28 000 \$
	LA FERME MARTINETTE-DIVISION GOURMET ÉRABLE INC.	45 630 \$
	AQUABIOTECH INC.	10 626 \$
07 Outaouais		
Papineau	LES BOIS FRANCS D.V. INC.	97 159 \$
	RENYCO INC.	100 000 \$
	INTELLIGENCE PAPINEAU INC.	195 000 \$
	FINI AVANT-GUARD INC.	164 706 \$
	AUBERGE RESTAURANT VICEROY (3980375 CANADA INC.)	75 000 \$
	LES VIANDES DE LA PETITE-NATION INC.	87 841 \$
Pontiac	PAPIERS FRASER INC. (CANADA)	676 900 \$
	RODÉO PONTIAC	24 500 \$
	COOPÉRATIVE DE SOLIDARITÉ DES VIANDES FINES DES VALLÉES DE L'OUTAQAIS	30 415 \$
	CHUTES COULONGE	190 000 \$
	6364390 CANADA INC. (FILTRATION PURTECK)	16 190 \$
	PIN DAVIDSON INC.	175 000 \$
	CRÉATIONS PRO-CÈDRE INC.	7 978 \$
	ASSOCIATION TOURISME PONTIAC	13 000 \$

Renseignements particuliers

Étude des crédits 2010-2011

Question **55**

Suite

Réponse :

Suivi des engagements depuis le 1er avril 2006		
Circonscription	Nom de l'établissement	Montant accordé
08 Abitibi-Témiscamingue		
Abitibi-Est	9131-7214 QUÉBEC INC. (ABATTOIR MOBILE ABITIBI-TÉMISCAMINGUE)	100 000 \$
	PRÉCIBOIS INC.	550 000 \$
	4249101 CANADA INC. (B. VENTILATION INC.)	60 000 \$
	MODULABEC INC.	168 500 \$
	P.L.C. INC.	66 433 \$
	LES ATELIERS DE SOUDURE DANIEL RICHARD INC.	115 000 \$
	2954-5332 QUÉBEC INC. (ATELIER USINAGE BRANCONNIER)	136 204 \$
	7020333 CANADA INC. (ASDR ENVIRONNEMENT)	75 000 \$
	P.L.C. INC.	49 329 \$
	ARMOIRES MIKO INC.	11 534 \$
	LES ATELIERS DE SOUDURE DANIEL RICHARD INC.	70 000 \$
	CORPORATION DE DÉVELOPPEMENT INDUSTRIEL ET COMMERCIAL DE LA RÉGION DE VAL-D'OR	500 000 \$
	CELLULE D'AMÉNAGEMENT DES COTEAUX	13 724 \$
	CELLULE D'AMÉNAGEMENT DES COTEAUX	56 162 \$
	CELLULE D'AMÉNAGEMENT DES COTEAUX	33 242 \$
	CELLULE D'AMÉNAGEMENT DES COTEAUX	299 719 \$
Abitibi-Ouest	HARRISON, DENIS	6 000 \$
	CELLULE D'AMÉNAGEMENT DES COTEAUX	4 900 \$
	RADIATEUR J.M.T. LTÉE	40 000 \$
	ACIERS J.P. INC. (LES)	50 000 \$
	GESTION CYCLOFOR INC.	100 000 \$
	LA VACHE À MAILLOTTE DIV. DE 9015-4931 QUÉBEC INC.	60 000 \$
	DRAPEAU, PIERRE	40 500 \$
	BOULANGERIE NORMÉTAL INC.	30 000 \$
	9143-4316 QUÉBEC INC.	50 000 \$
	9151-1626 QUÉBEC INC. (LES MURS CAMERON)	60 000 \$
	9061-5808 QUÉBEC INC.	50 000 \$
	LA FRAISONNÉE INC.	73 972 \$
	9194-1443 QUÉBEC INC.	20 000 \$
	9188-5673 QUÉBEC INC. (3RBUS)	100 000 \$
	MENUISERIE JALBERT & FRÈRES LTÉE	40 000 \$
	GESTION CYCLOFOR INC.	600 000 \$
Rouyn-Noranda-Témiscamingue	BÉCO-JOJO	13 000 \$
	SERVICES TECHNI-COL INC.	35 000 \$
Rouyn-Noranda-Témiscamingue	COMITÉ DE DÉVELOPPEMENT LOCAL DE LA FORCE INC.	68 000 \$
	CORPORATION PASSE DU LONG-SAUT INC.	6 125 \$
	LA BOTTINE À GRÉBICH	62 191 \$
	BOIS ANCESTRAL BOUCHARD & RHEAULT INC.	12 585 \$
	POURVOIRIE LAC LA TRUITE INC.	24 455 \$
	LE DOMAINE DE LA BAIE GILLIES INC.	22 279 \$
	GINETTE ET JACQUES GOULET S.E.N.C.	46 000 \$
	L'ENSEMBLE SOUS LES ARBRES	12 250 \$
	FABRICATION ÉCOFLAMME INC.	57 801 \$
	CORPORATION PASSE DU LONG-SAUT INC.	4 250 \$
	CORPORATION PASSE DU LONG-SAUT INC.	8 000 \$
	LES VOYAGEURS SUR NEIGE DE TÉMISCAMING INC.	10 805 \$
	COMITÉ ACTION CITOYEN	60 427 \$
	BIOCEAN AQUACULTURE INC.	53 000 \$
	A.R.C. RESINS CORPORATION	300 000 \$
	9081-0557 QUÉBEC INC. (LES PIERRES DU NORD)	34 902 \$
Rouyn-Noranda-Témiscamingue	POURVOIRIE LARIVE S.E.N.C.	30 000 \$
	CORPORATION PASSE DU LONG-SAUT INC.	80 000 \$
	SAPINS EN NORD	13 575 \$
	BROUILLARD, MARTIN	30 870 \$
	SOLUTIONS C. LOYER INC.	27 000 \$

Renseignements particuliers

Étude des crédits 2010-2011

Question
55

Suite

Réponse :

Suivi des engagements depuis le 1er avril 2006		
Circonscription	Nom de l'établissement	Montant accordé
Rouyn-Noranda-Témiscamingue - suite	SOCIÉTÉ DE DÉVELOPPEMENT DU TÉMISCAMINGUE	50 000 \$
09 Côte-Nord		
Duplessis	I & S SEAFOODS INC.	41 888 \$
	PEC-NORD INC.	26 851 \$
	4045203 CANADA INC. (FRUITS DE MER BLANC-SABLON)	8 145 \$
	OLD FORT SEAFOODS	6 772 \$
	PEC-NORD INC.	55 889 \$
	FERME BELLES AMOURS INC.	26 000 \$
	3302849 CANADA INC.	32 031 \$
	PEC-NORD INC.	19 444 \$
	4045203 CANADA INC. (FRUITS DE MER BLANC-SABLON)	102 605 \$
	ASSOCIATION DE DÉVELOPPEMENT TOURISTIQUE DE TÊTE-A-LA-BALEINE	6 400 \$
	3920216 CANADA INC. (AIRBOAT TRANSPORTATION)	89 557 \$
	BLEUETS 50E PARALLÈLE (LES)	85 400 \$
	9123-6299 QUÉBEC INC. (LES BLEUETS DE LA MINGANIE)	340 229 \$
	CORPORATION DE PROMOTION ÉCONOMIQUE DE LA MINGANIE	97 863 \$
	DUGUAY, BRUNO	10 000 \$
	BLEUETS 50E PARALLÈLE (LES)	66 492 \$
	LES CARRIÈRES MINGANENSE INC.	34 748 \$
	BLEUETS 50E PARALLÈLE (LES)	61 650 \$
René-Lévesque	CRABIER DU NORD INC. (LES)	44 216 \$
	LES MAISONS DE BOIS DU NORD INC.	64 250 \$
	SOCIÉTÉ DES RESSOURCES DE FORESTVILLE	85 887 \$
	BERSACO INC.	170 000 \$
	9065-8303 QUÉBEC INC. (LES ENTREPRISES BOBBY LAURENCELLE)	47 500 \$
	COOPÉRATIVE DE TRAVAIL UNITEK	54 500 \$
	GOLF ET LOISIRS FORESTVILLE, COOPÉRATIVE DE SOLIDARITÉ	61 272 \$
	BLEUETIÈRE ROLAND PELCHAT	51 150 \$
	LES PETITS FRUITS DU FJORD	24 000 \$
	CRABIER DU NORD INC. (LES)	173 106 \$
	BLEUETIÈRE TREMBLAY & FILS	72 667 \$
	BEAULIEU, JULIEN	26 452 \$
	COOPÉRATIVE DE SOLIDARITÉ GAÏA	9 600 \$
	CORPORATION DE PROMOTION ET DE DÉVELOPPEMENT DU SITE DU PHARE HISTORIQUE DE POINTE-DES-MONTS	10 852 \$
	HÉBERT, CLAUDIE	36 712 \$
	LES BLEUETIÈRES PELCHAT	46 179 \$
	TRANSFORMATION DES MÉTAUX DU NORD INC.	49 229 \$
	MARCEL DUFOUR	28 961 \$
	CENTRE NATIONAL DES NAUFRAGES DU SAINT-LAURENT	12 759 \$
	CENTRE NATIONAL DES NAUFRAGES DU SAINT-LAURENT	17 000 \$
	PARC NATURE DE POINTE-AUX-OUTARDES	24 000 \$
	LES BLEUETIÈRES PELCHAT	28 821 \$
	LES SEMENCES ÉLITE DU QUÉBEC INC.	49 548 \$
	FORTIN, DENISE	21 000 \$
	9176-0561 QUÉBEC INC. (LES BLEUETS MANICOUAGAN)	14 084 \$
	COOPÉRATIVE DE SOLIDARITÉ GAÏA	23 750 \$
	LES SEMENCES ÉLITE DU QUÉBEC INC.	8 190 \$
	LES SEMENCES ÉLITE DU QUÉBEC INC.	9 198 \$
	POISSONNERIE JEAN-GUY LAPRISE INC.	4 318 \$
	LES CANNEBERGES DE LA CÔTE-NORD INC.	51 350 \$
	ARGILE EAU MER INC.	45 000 \$
	AUX JARDINS DES PRÉS	11 992 \$
10 Nord-du-Québec		
Ungava	SOUUDRE G.A.M. (CHIBOUGAMAU) INC.	81 252 \$
	DÉVELOPPEMENT MATAGAMI INC.	8 759 \$
	DÉVELOPPEMENT MATAGAMI INC.	36 941 \$
	DÉVELOPPEMENT MATAGAMI INC.	7 391 \$
	DÉVELOPPEMENT MATAGAMI INC.	19 086 \$

Question **55**

Suite

Réponse :

Suivi des engagements depuis le 1er avril 2006		
Circonscription	Nom de l'établissement	Montant accordé
Ungava - suite	DÉVELOPPEMENT MATAGAMI INC.	22 244 \$
	COMMISSION ÉCONOMIQUE ET TOURISTIQUE DE CHIBOUGAMAU (CETC)	14 762 \$
	VEZINA, COMPTABILITÉ & IMPÔT INC.	60 000 \$
	CORPORATION DE DÉVELOPPEMENT ÉCONOMIQUE DE CHAPAIS (CDÉC)	83 000 \$
	CORPORATION DE DÉVELOPPEMENT ÉCONOMIQUE DE VVB	25 000 \$
	CORPORATION DE DÉVELOPPEMENT ÉCONOMIQUE DE CHAPAIS (CDÉC)	34 750 \$
	ENTRETIEN INDUSTRIEL DLB	44 479 \$
	UNGAVA GOURMANDE	6 673 \$
	MAISON DE BOIS BAIE-JAMES	28 300 \$
	COMITÉ DE SURVIE DE L'USINE DE LEBEL-SUR-QUÉVILLON	32 676 \$
	CORPORATION DE DÉVELOPPEMENT ÉCONOMIQUE DE VVB	13 290 \$
	DÉVELOPPEMENT MATAGAMI INC.	5 343 \$
	DÉVELOPPEMENT MATAGAMI INC.	88 740 \$
	DÉVELOPPEMENT MATAGAMI INC.	9 725 \$
	DÉVELOPPEMENT MATAGAMI INC.	40 940 \$
	FLAG ÉLECTRO-MÉCANIQUE	104 972 \$
	9133-7097 QUÉBEC INC.	120 000 \$
	LES PRODUITS MARAÎCHERS DU NORD-OUEST	20 000 \$
	SCIERIE SIMARD	125 000 \$
	SOCIÉTÉ DE DÉVELOPPEMENT ÉCONOMIQUE DE LEBEL-SUR-QUÉVILLON	21 000 \$
	COMITÉ DE SURVIE DE L'USINE DE LEBEL-SUR-QUÉVILLON	81 894 \$
	DÉVELOPPEMENT MATAGAMI INC.	49 000 \$
	DÉVELOPPEMENT MATAGAMI INC.	0 \$
	DÉVELOPPEMENT MATAGAMI INC.	66 000 \$
11 Gaspésie-Îles-de-la-Madeleine		
Bonaventure	GESTION MULTIRESSOURCES PAT FERGUSON & FILS INC.	25 000 \$
	MICRO-BRASSERIE LE NAUFRAGEUR INC.	35 000 \$
	BAUDOUIN, MATHIEU	15 000 \$
	LES HABITATIONS MONT CARLETON (1994) INC.	285 000 \$
	LA CIGALE ET LA FOURMI	19 000 \$
	AGENCE GASPA PHOTO-VIDÉO INC.	16 500 \$
	7034300 CANADA INC.	19 581 \$
	MICRO-BRASSERIE LE NAUFRAGEUR INC.	40 000 \$
	COOPÉRATIVE DE SOLIDARITÉ DE LA CITÉ DE LA RÉHABILITATION	50 000 \$
	BIOFLASH INC.	15 746 \$
	POSEIDON-NOVATECH INC.	7 000 \$
	COMITÉ DE PROMOTION DES RESSOURCES NATURELLES DE SAINT-ELZÉAR INC.	75 000 \$
	EXCURSIONS L'OMIRLOU INC.	11 000 \$
	COOPÉRATIVE DES TRAVAILLEURS CHNC	30 600 \$
	COOPÉRATIVE AGRICOLE DE LA BAIE DES CHALEURS	50 000 \$
	COOPÉRATIVE NATURE TOURISME AVENTURE CONNECTÉ À LA TERRE (CONTACT)	25 000 \$
	BIOPARC DE LA GASPÉSIE	295 000 \$
	9065-5119 QUÉBEC INC.	25 000 \$
	ACIERS CHALEURS INC.	25 000 \$
	FERME ROGER BOURDAGES ET FILS INC.	50 000 \$
	PARC RÉGIONAL PETITE-CASCAPÉDIA	25 000 \$
	INNOVATION BABIN INC.	25 000 \$
	FABRICATION DELTA INC.	73 220 \$
	COOPÉRATIVE DES TRAVAILLEURS CHNC	5 000 \$
	GASPÉSIE DIÉSEL INC.	30 500 \$
	ROSARIO POIRIER INC.	5 592 \$
	PRODUCTEURS DE HOMARD DE GRANDE-RIVIÈRE (1998)	9 643 \$
	PRODUCTEURS DE HOMARD DE GRANDE-RIVIÈRE (1998)	50 000 \$
	9065-5119 QUÉBEC INC.	48 300 \$
	2845-5574 QUÉBEC INC. HÔTEL FRANCIS	40 000 \$

Question
55

Suite

Réponse :

Suivi des engagements depuis le 1er avril 2006		
Circonscription	Nom de l'établissement	Montant accordé
Bonaventure - suite	FABRICATION DELTA INC.	200 000 \$
	GPS EURÉKA INC.	16 000 \$
	PRODUITS MARINS ST-GODEFROI INC.	17 000 \$
	2166-6821 QUÉBEC INC. (SOUDURE JONES ENR.)	5 885 \$
	2166-6821 QUÉBEC INC. (SOUDURE JONES ENR.)	7 000 \$
	9192-8994 QUÉBEC INC.	24 900 \$
	CRUSTACÉS G. ROUSSY INC.	100 000 \$
	PÊCHERIES JEAN-YAN 11 INC.	50 000 \$
	2166-6821 QUÉBEC INC. (SOUDURE JONES ENR.)	50 000 \$
	ENTREPRISE Q.C. INC.	10 228 \$
Gaspé	LES PETITES MAISONS DU PARC INC.	25 000 \$
	ATELIER DE SOUDURE GILLES ASPIRAULT INC.	30 000 \$
	2333-1473 QUÉBEC INC.	30 000 \$
	MOULES FORILLON LTÉE (LES)	19 095 \$
	LES PÊCHERIES GASPÉSIENNES INC.	30 000 \$
	BOISERIES WAKEHAM INC.	30 000 \$
	9129-1559 QUÉBEC INC.	21 642 \$
	CAPITAÎNES PROPRIÉTAIRES DE LA GASPÉSIE (A.C.P.G.) INC.	30 000 \$
	TÉLÉ-GASPÉ	50 000 \$
	9211-7514 QUÉBEC INC.	30 000 \$
	MOTEL ATLANTIQUE (CAP-DES-ROSIERS) INC.	10 470 \$
	9193-9496 QUÉBEC INC.	75 000 \$
	FOURNIER, MARTIN-GILLES	50 000 \$
	LES PÊCHERIES GASPÉSIENNES INC.	20 034 \$
	HÔTEL MOTEL LA CÔTE SURPRISE INC.	7 801 \$
	MOTEL CHANDLER ENR.	50 000 \$
	POISSON SALÉ GASPÉSIEN LTÉE	50 000 \$
	LE CARREFOUR NATIONAL DE L'AQUACULTURE ET DES PÊCHES DE GRANDE-RIVIÈRE INC.	200 000 \$
	AUBERGE LES TROIS SOEURS HOTEL-MOTEL	50 000 \$
	MICRO BRASSERIE PIT CARIBOU S.E.N.C.	50 000 \$
	PLACEMENTS E. LELIÈVRE INC.	50 000 \$
	PROJET PME INC.	50 000 \$
	ENTREPRISES VERNON ANNETT INC.	50 000 \$
	9110-5601 QUÉBEC INC.	50 000 \$
	INDUSTRIES MERCIER ET FRÈRES INC. (LES)	26 312 \$
	ARTISANS DU SABLE INC. (LES)	4 343 \$
	CENTRE LOCAL DE DÉVELOPPEMENT (CLD) DES ÎLES-DE-LA-MADELEINE	27 000 \$
	EMF CONTAINERS INC.	205 524 \$
	LES PRODUITS DU LOUP-MARIN TAMASU INC.	82 180 \$
	DOMAINE DES SALANGES INC.	40 000 \$
	CLUB DE GOLF DES ÎLES INC.	25 000 \$
	BOULANGERIE RÉGIONALE DES ÎLES INC.	103 856 \$
	9195-4842 QUÉBEC INC.	25 000 \$
	9195-4842 QUÉBEC INC.	208 000 \$
	FROMAGERIE AU PIED-DE-VENT INC.	10 504 \$
	ARTISANS DU SABLE INC. (LES)	86 740 \$
	BOULANGERIE ARTISANALE LA FLEUR DE SABLE INC.	20 405 \$
	VIGNEAULT, ELOI	13 600 \$
	DÉRASPE & FRÈRES INC.	15 000 \$
	FROMAGERIE AU PIED-DE-VENT INC.	20 443 \$
Matane	NAVIGATION MADELEINE INC.	46 492 \$
	LES PRODUITS DU LOUP-MARIN TAMASU INC.	29 642 \$
	AUTOBUS LES SILLONS INC.	50 000 \$
	FÉDÉRATION DES GROUPEMENTS FORESTIERS DE LA GASPÉSIE	18 071 \$
	9102-0586 QUÉBEC INC. (AUBERGE CHÂTEAU LAMONTAGNE)	28 000 \$
	ATKINS ET FRÈRES INC.	21 921 \$
	ATKINS ET FRÈRES INC.	34 072 \$
	CUSIMER (1991) INC.	54 950 \$
	DUMONT, MARIO	20 100 \$

Question **55**

Suite

Réponse :

Suivi des engagements depuis le 1er avril 2006		
Circonscription	Nom de l'établissement	Montant accordé
Matane - suite	ESKAMER AVENTURE INC.	4 334 \$
	RELAIS CHIC-CHOCs SAINT-OCTAVE INC.	7 000 \$
	BIOTEP INC.	16 014 \$
	ATELIER DU VIEUX RABOT	5 240 \$
	9159-0315 QUÉBEC INC.	24 500 \$
	RELAIS CHIC-CHOCs SAINT-OCTAVE INC.	15 000 \$
	TOUR EST INC.	50 000 \$
	SKI CHIC-CHOCs INC.	20 000 \$
Bellechasse	CAMP DE LA HAUTE MADELINE	10 000 \$
	ARMOIRES DES MONTs INC. (LES)	70 000 \$
	ATKINS ET FRÈRES INC.	50 700 \$
	CLUB GRANDS ESPACES GASPÉSIE INC.	49 100 \$
	ATELIER DU VIEUX RABOT	22 350 \$
	CUSIMER (1991) INC.	70 000 \$
12 Chaudière-Appalaches		
Beauce-Sud	PORTES SAINT-GEORGES INC. (LES)	200 000 \$
	CONCEPT AMA INC.	10 000 \$
Bellechasse	9096-1087 QUÉBEC INC.	12 500 \$
	MOULURES MODERNES INC. (LES)	125 000 \$
	ROTOBEC INC.	40 430 \$
	JOSEPH AUDET LTÉE	100 000 \$
Frontenac	COOPÉRATIVE DE SOLIDARITÉ AGRIFOR - ÉNERGIE DES ETCHEMINS	3 735 \$
	LAB CHRY/SOTILE INC.	824 493 \$
Montmagny-L'Islet	G.E. GILBERT ÉBAVURAGE INC.	12 000 \$
	GEXEL TÉLÉCOM INTERNATIONAL INC.	24 267 \$
	SOCIÉTÉ DE DÉVELOPPEMENT ÉCONOMIQUE DE LA RÉGION DE THETFORD (CLD)	3 790 \$
	GEXEL TÉLÉCOM INTERNATIONAL INC.	44 019 \$
	NUTECH INC.	75 000 \$
	SUMACOM INC.	22 500 \$
	C.I.F. MÉTAL LTÉE	250 000 \$
	SCIERIE RÉFORT	26 408 \$
	KYZEN INC.	42 000 \$
	MÉCANIQUE ANALYTIQUE INC.	125 000 \$
14 Lanaudière	ÉBÉNISTERIE 2000 AMERICAN CABINET INC.	65 100 \$
	SABLES OLIMAG INC. (LES)	25 000 \$
	SOLUTIONS PRÉFAB AMERICAN STRUCTURES INC.	10 000 \$
	9212-6697 QUÉBEC INC.	50 000 \$
	MATT COMPOSITES	25 000 \$
	SOLIROC MÉTAL INC.	47 250 \$
	MÉTAL COLERAINÉ INC.	39 953 \$
	PÂTISSERIE ST-NOËL INC.	23 831 \$
	9203-7969 QUÉBEC INC.	37 500 \$
	SOCIÉTÉ DE DÉVELOPPEMENT ÉCONOMIQUE DE LA RÉGION DE THETFORD (CLD)	10 915 \$
Berthier	AUBERGE DE LA CHANTERELLE DISRAËLI	30 275 \$
	CENTRE SPORTIF LE JASMIN	50 000 \$
	G.D. IDÉES CONCEPT 9163-7744 INC.	1 879 \$
	BOIS FRANCS L'ISLET SUD INC. (LES)	50 000 \$
	9202-5527 QUÉBEC INC.	46 350 \$
	BOIS CARGAULT INC.	37 493 \$
	MAIBEC INC.	70 000 \$
	2545-7656 QUÉBEC INC.	8 765 \$
	GOAPEC INC.	50 000 \$
	SABRE-SEL	10 000 \$
14 Lanaudière	POURVOIRIE BEAULIEU ENR.	43 228 \$
	9010-3250 QUÉBEC INC.	50 000 \$
Berthier	COOPÉRATIVE DE GESTION FORESTIÈRE DES APPALACHES	28 950 \$
	JECC MÉCANIQUE LTÉE	200 000 \$

Renseignements particuliers

Étude des crédits 2010-2011

Question **55**

Suite

Réponse :

Suivi des engagements depuis le 1er avril 2006		
Circonscription	Nom de l'établissement	Montant accordé
Berthier - suite	9188-1086 QUÉBEC INC.	20 000 \$
	9177-9686 QUÉBEC INC.	29 555 \$
	ÉRABLIÈRE LA SÈVERIE INC.	20 000 \$
	9209-7286 QUÉBEC INC. (DÉCOCADRE)	40 000 \$
Bertrand	JEAN RIOPEL INC.	250 000 \$
Rousseau	CAMP MARISTE	35 700 \$
15 Laurentides		
Bertrand	4215613 CANADA INC. (PORTAIL 51 PEGASI)	84 000 \$
Labelle	BOIS FEUILLUS DE LA LIÈVRE INC. (LES)	1 250 000 \$
	FERME KRAKO-VENNE	74 140 \$
	SERRES DE LA VALLÉE INC.	10 000 \$
	AVENTURES 0 PARC INC.	50 000 \$
	GESTION NATURE AVENTURE HAUTES-LAURENTIDES INC.	150 000 \$
	SERRES FRANK ZYROMSKI INC. (LES)	75 000 \$
	BOIS FORTIN INC.	89 000 \$
	TARTES BRAULT INC.	4 116 \$
	LAITERIE DES TROIS VALLÉES INC.	35 511 \$
	DOMAINE AVENTURIER INC.	27 500 \$
	2527-4572 QUÉBEC INC. (LES SERRES BERGERON)	41 777 \$
	FERME JMS AMITIÉS S.E.N.C.	25 000 \$
	AÉROPORT INTERNATIONAL DE MONT-TREMBLANT INC.	662 330 \$
	AUBERGE RABASKA INC.	75 000 \$
	CAMPING VAL-OMBREUSE	8 245 \$
	FERMES DE TOITS J.P.C. (LES)	75 000 \$
	CLAUDE FORGET INC.	58 630 \$
	INDUSTRIES NASLAK INC. (LES)	34 979 \$
	9066-2198 QUÉBEC INC.	150 000 \$
	M.C. FORÊT INC.	20 000 \$
	RELIURES CARON & LÉTOURNEAU LTÉE (LES)	99 175 \$
	BOIS EXCEL DIRECT	9 787 \$
	9144-1550 QUÉBEC INC.	4 963 \$
	SEGUIN, ERIC	7 129 \$
	PÉPINIÈRE MONT-TREMBLANT INC.	150 000 \$
	AVENTURE QUATRE SAISONS	10 540 \$
	9019-0786 QUÉBEC INC. (LEVERT PAYSAGE (1995))	37 774 \$
	7065396 CANADA INC	40 000 \$
16 Montérégie		
Beauharnois	LES PLASTIQUES QUALIPLAST INC.	12 000 \$
	SOCIÉTÉ DU PORT DE VALLEYFIELD	24 555 \$
	SOCIÉTÉ DU PORT DE VALLEYFIELD	9 650 \$
	CENTRE LOCAL DE DÉVELOPPEMENT BEAUHARNOIS-SALABERRY	36 491 \$
	CENTRE LOCAL DE DÉVELOPPEMENT BEAUHARNOIS-SALABERRY	66 421 \$
	INDUSTRIE BILLETTE INC.	3 392 \$
	PLASTIQUE ROTEK INC.	12 000 \$
	ÉBÉNISTERIE DEBONVILLE INC.	12 000 \$
	SOCIÉTÉ DU PORT DE VALLEYFIELD	31 500 \$
	CENTRE LOCAL DE DÉVELOPPEMENT BEAUHARNOIS-SALABERRY	117 250 \$
	NATIONALE SILICATES	50 000 \$
	GROUPE MELOCHE INC.	12 000 \$
	INDUSTRIES B & X INC.	10 000 \$
Brome-Missisquoi	GEXEL TÉLÉCOM INTERNATIONAL INC.	100 000 \$
	CENTRE LOCAL DE DÉVELOPPEMENT DE BROME-MISSISQUI	40 000 \$
	ALBANY INTERNATIONAL CANADA CORP.	50 000 \$
	CENTRE LOCAL DE DÉVELOPPEMENT DE BROME-MISSISQUI	17 500 \$
	CANARDS DU LAC BROME LTÉE	37 000 \$
Huntingdon	CORPORATION DE DÉVELOPPEMENT ÉCONOMIQUE DE LA VILLE DE HUNTINGDON	122 500 \$
	EBRA FRICTION TECHNOLOGIE INC.	16 268 \$
	CORPORATION DE DÉVELOPPEMENT ÉCONOMIQUE DE LA VILLE DE HUNTINGDON	180 000 \$

Renseignements particuliers

Étude des crédits 2010-2011

Question **55**

Suite

Réponse :

Suivi des engagements depuis le 1er avril 2006		
Circonscription	Nom de l'établissement	Montant accordé
Huntingdon - suite	CORPORATION DE DÉVELOPPEMENT ÉCONOMIQUE DE LA VILLE DE HUNTINGDON	21 654 \$
	MOULAGE JIRAH INC.	37 400 \$
	SYSTÈME HUNTINGDON INC.	46 170 \$
	SYSTÈME HUNTINGDON INC.	55 420 \$
	SOUDEURS RICHARD ST-AMANT INC.	15 600 \$
	CENTRE LOCAL DE DÉVELOPPEMENT DE LA RÉGION D'ACTON	37 590 \$
	ATELIER DE MÉCANIQUE FORMIDA INC.	10 750 \$
17 Centre-du-Québec	PÂTISSERIE GAUDET INC.	19 550 \$
	PÂTISSERIE GAUDET INC.	11 000 \$
	PÂTISSERIE GAUDET INC.	32 000 \$
	5° DIMENSION INTERNATIONAL INC.	6 247 \$
	PÂTISSERIE GAUDET INC.	3 848 \$
Arthabaska	RECYCLAGE GRANUTECH INC.	50 000 \$
	WES INDUSTRIE INC.	24 000 \$
	9205-6670 QUÉBEC INC.	25 000 \$
	BATEAUX PRINCECRAFT INC.	7 747 \$
	JAMOTECH INC.	35 400 \$
	EPP MÉTAL INC.	49 600 \$
	9187-2184 QUÉBEC INC.	48 749 \$
Lotbinière	9187-2184 QUÉBEC INC.	19 491 \$
	PATOINE & FRÈRES INC.	50 000 \$
	FERME FISET L'YSTER ENR.	35 060 \$
	FRUIT D'OR INC.	48 828 \$
	FENÊTRES P.E. OUELLET INC. (LES)	42 000 \$
	TECHNOFIL INC.	50 000 \$
	CUIRS MARIO INC. (LES)	47 060 \$
Nicolet-Yamaska	MANOIR DU LAC WILLIAM INC.	50 000 \$
	BMC INNOVATION INC.	50 000 \$
	OPTI-CONSEIL INC.	38 484 \$
	FROMAGERIE L'ANCÊTRE INC.	30 433 \$
	FROMAGERIE L'ANCÊTRE INC.	50 000 \$
	SOCIÉTÉ EN COMMANDITE AUBERGE GODEFROY	32 426 \$

Renseignements particuliers

Étude des crédits 2010-2011

Question **56**

Sommes engagées en 2009-2010 concernant la Politique de développement du Nord-du-Québec. Ventilier les montants par projet. Prévisions pour 2010-2011.

Réponse

Aucune somme n'a été engagée en 2009-2010 concernant la Politique de développement du Nord-du-Québec et aucune ne sera engagée en 2010-2011.

SECTION
INNOVATION

Renseignements particuliers

Étude des crédits 2010-2011

Question **57**

Tous documents, notes, rapports, états de situation faisant le bilan de la Stratégie québécoise de la recherche et de l'innovation 2007-2010. Ventilation des sommes accordées par année selon le tableau de la page 69 de la Stratégie.

Réponse

Tableau récapitulatif des investissements en recherche et innovation Dépenses budgétaires en M\$ ⁽¹⁾					
	2007 - 2008 (dépenses réelles)	2008 - 2009 (dépenses réelles)	2009 - 2010 (dépenses provisoires au 15 avril)	Dépenses totales	
1. Renforcer l'excellence de la recherche publique					
Engagements fermes pour le soutien aux infrastructures de recherche	9,47	9,47	9,47	28,41	
Soutien aux coûts d'exploitation et entretien des infrastructures de recherche en région	0	0	0,13	0,13	
Accroissement du soutien aux bourses d'excellence	5,9	11,1	15	32	
Consolidation des regroupements de recherche dans des domaines prioritaires pour le Québec	5,5	6	15,5	27	
Établissement de nouveaux professeurs - chercheurs en région	1	1	1	3	
Soutien majeur au développement de technologies stratégiques	7,3	12,7	35,88	55,88	
Présence accrue sur la scène internationale	0,56	3,08	2,82	6,46	
2. Mieux appuyer la recherche industrielle et l'innovation en entreprise					
Programme de bourses en milieu de pratique	1	1	3	5	
Appui à l'implantation et à l'accroissement des activités de recherche privée au Québec	0	2,5	1,15	3,65	
Intensification des activités d'innovation des entreprises en collaboration avec les CCTT	0,05	0,45	1,32	1,82	
Appui à l'innovation en entreprise par le design	0,05	0,41	0,87	1,33	
Aide à l'embauche de personnel affecté à la recherche et à l'innovation en entreprise	0	2,5	0,52	3,02	
Aide à la mise en marché des innovations	0	0,304	0,82	1,124	
3. Compléter et renforcer les mécanismes de valorisation et transfert					
Soutien renouvelé aux sociétés de valorisation des résultats de la recherche publique et aide aux démarches de valorisation des projets des composantes de l'Université de Québec en région	4,38	5,73	5,77	15,89	

Renseignements particuliers

Étude des crédits 2010-2011

57

Question

Suite

Réponse :

	2007 - 2008 (dépenses réelles)	2008 - 2009 (dépenses réelles)	2009 - 2010 (dépenses provisoires au 15 avril)	Dépenses totales
Soutien financier accru à la maturation technologique et à l'amorçage d'entreprises technologiques	0,12	0,99	7,28	8,39
Soutien aux organismes d'appui à la recherche industrielle, à la liaison et au transfert :	3,61	5,65	10,74	20
* regroupements sectoriels de recherche industrielle	1,6	3,5	9,5	14,6
* organismes de liaison et de transfert	2,01	2,15	1,24	5,4
Financement accru des activités des CCTT	2,17	3,09	3,9	9,16
Soutien financier aux chercheurs collégiaux travaillant principalement dans les CCTT	2	2	2	6
Mesures liées aux conditions de succès				
Culture scientifique et éthique	1,77	0,98	0,21	2,96
Concertation et promotion de l'innovation	0,19	0,08	0,49	0,76
Sommes en gagées pour 2010 - 2011 (2)				69
Coût budgétaire total	48,68	74,69	128,62	320,99
Investissements dans les infrastructures de recherche	91	50	496,65	637,65
TOTAL				958,64

(1) Les dépenses fiscales ne sont pas incluses dans ce tableau

(2) Ces données sont en date du 18 février 2010

Renseignements particuliers		Étude des crédits 2010-2011
Question 58	Tous documents, notes, mémos, lettres ou états de situation relativement au regroupement des trois fonds de recherche (FRSQ, FRNT, FRSC) ainsi que la ventilation des économies budgétaires projetées.	

Réponse

Les documents demandés ne sont pas divulgués en application des articles 34, 37 et 39 de la Loi sur l'accès aux documents des organismes publics et sur la protection des renseignements personnels.

Question 59	Pour 2009-2010 et 2010-2011, détails par programme des crédits de l'élément 6 Soutien à la science, la recherche et à l'innovation du programme 1.
--------------------	--

Réponse

Budget de transfert par programme pour 2009-2010 et 2010-2011

Programme de subvention	Budget de transfert 2009-2010 (000 \$)	Budget de transfert 2010-2011 (000 \$)
Aide à l'entrepreneuriat	5 942,3	5 942,3
-Incubateurs technologiques	2 942,3	2 942,3
-Amorçage d'entreprises technologiques	3 000,0	3 000,0
Aide aux entreprises - Intensification technologique des CCTT	3 500,0	2 000,0
Soutien à la recherche	79 790,0	88 206,6
-Soutien à des projets de recherche ou à des organismes et regroupements stratégiques de recherche	52 308,4	41 933,4
-Appui au financement d'infrastructures de recherche (PSRv2)	23 856,6	27 356,6
-Soutien à des initiatives internationales	3 625,0	4 815,1
-Infrastructures du savoir et infrastructures vertes	0,0	14 101,5
Soutien à la valorisation et transfert	53 179,9	37 476,2
-Soutien aux organismes liaison et transfert	27 109,3	21 855,5
-Soutien à l'innovation sociale	1 613,6	1 572,9
-Soutien à la maturation technologique	5 000,0	6 047,8
-Soutien aux regroupements sectoriels	19 457,0	8 000,0
Programme d'attraction et de rétention des investissements en recherche (PARIR)	9 000,0	11 500,0
Soutien à la promotion de la culture scientifique et à la relève en science et en technologie	4 496,5	6 397,8
Total - Budget de transfert	155 908,7	151 522,9

CCTT : Centre collégiaux de transfert de technologie
PSRv2 : Programme de soutien à la recherche volet 2

Renseignements particuliers

Étude des crédits 2010-2011

Question	60	Montants alloués par le MDEIE et par les autres participations gouvernementales à chaque Centre de liaison et de transfert (CLT).
----------	----	---

Réponse

Subventions de fonctionnement et de contrepartie allouées par le MDEIE

Centre de liaison et de transfert	Montant \$
Centre de recherche informatique de Montréal (CRIM)	5 786 468
Centre québécois de valorisation des biotechnologies (CQVB)	1 975 320
Centre francophone d'information des organisations (CEFRIO)	1 223 070
Centre interuniversitaire de recherche en analyse des organisations (CIRANO)	1 175 280
Centre québécois de recherche et de développement de l'aluminium (CQRDA)	2 209 845
TOTAL	12 369 983

Autres participations (subventions et contrats) du gouvernement du Québec

Centre de liaison et de transfert	Montant \$
Centre de recherche informatique de Montréal (CRIM)	2 486 490
Centre québécois de valorisation des biotechnologies (CQVB)	94 201
Centre francophone d'information des organisations (CEFRIO)	1 093 550
Centre interuniversitaire de recherche en analyse des organisations (CIRANO)	1 320 268
TOTAL	4 994 509

Renseignements particuliers

Étude des crédits 2010-2011

Question **61**

Montants alloués par le MDEIE et par le MELS à chaque Centre collégial de transfert de technologie (CCTT).

Réponse

Les montants alloués par le MDEIE et le MELS aux différents CCTT sont résumés dans le tableau qui suit :

CCTT	Montant \$
Agrinova	645 434
Biopierre - Centre de développement des bioproduits	250 000
C2T3 - Centre collégial de transfert de technologie en télécommunications	300 200
Centre collégial de transfert de technologie en imagerie numérique et médias interactifs	364 090
Centre d'enseignement et de recherche en foresterie de Sainte-Foy	300 000
Centre d'étude des procédés chimiques du Québec	693 300
Centre d'excellence en maintenance industrielle	278 392
Centre d'expérimentation et de développement en forêt boréale	473 776
Centre d'innovation en microélectronique du Québec	491 600
Centre de développement des composites du Québec	300 000
Centre de géomatique du Québec	2 249 337
Centre de production automatisée	450 200
Centre de productique intégrée du Québec	349 940
Centre de robotique et de vision industrielles	667 590
Centre de technologie minérale et de plâsturgie	8 560 847
Centre de transfert technologique en écologie industrielle, centre J-E. Simard	467 385
Centre des technologies de l'eau	250 000
Centre intégré de fonderie et de métallurgie	3 189 190
Centre national en électrochimie et en technologies environnementales	400 200
Centre spécialisé de technologie physique du Québec	400 200
Centre spécialisé en pâtes et papiers	399 930
Centre technologique des résidus industriels	397 689
Centre technologique en aérospatiale C.T.A.	9 648 885
Cintech agroalimentaire	701 562
Corp. du service de recherche et d'expertise en transformation des produits forestiers	847 050
EQMBO-Entreprises Centre d'aide technique et technologique	359 711
Groupe CTT	5 269 134
Halieutec - Centre collégial de transfert de technologie des pêches	683 137
Innovation maritime	300 000
Institut de technologie des emballages et du génie alimentaire	350 000
Institut des communications graphiques du Québec	480 417
Institut du transport avancé du Québec	582 580
Institut international de logistique de Montréal	450 000
Mécanium	762 200
Musilab	136 500
Oléotek	420 089
Optech - Centre collégial de transfert de technologie en optique-photonique	750 000
Technocentre éolien Gaspésie-Les Îles	1 170 269
Trans Bio Tech - Centre collégial de transfert en biotechnologies	750 134
Total	45 540 968

Renseignements particuliers

Étude des crédits 2010-2011

Question **62**

Montants alloués par le MDEIE au CRIQ, nombre d'entreprises qui se sont prévaluées des services au CRIQ en 2009-2010 ainsi que la valeur des contrats.

Réponse

En 2009-2010, l'aide financière accordée par le MDEIE au Centre de recherche industrielle du Québec (CRIQ) est de 18,55 M\$ soit :

- contrat de services :	8,0 M\$
- subvention à la R-D :	9,25 M\$
- subvention d'équilibre :	<u>1,3 M\$</u>
Total	18,55 M\$

Au cours de l'exercice financier 2009-2010, selon les données préliminaires, le CRIQ a desservi plus de 1 000 clients. Les revenus prévisionnels (excluant l'aide financière gouvernementale) au 31 mars 2010 seront de l'ordre de 13,7 M\$.

Renseignements particuliers

Étude des crédits 2010-2011

Question 63

Pour chacun des grands fonds subventionnaires, le Fonds québécois de la recherche sur la société et la culture, le Fonds québécois de la recherche sur la nature et les technologies, le Fonds de recherche en santé, préciser les montants totaux alloués au soutien aux étudiants chercheurs, que ce soit directement, par l'intermédiaire de bourses ou indirectement, soit par les équipes de recherche ou les centres de recherche subventionnés.

Réponse

FONDS QUÉBÉCOIS DE LA RECHERCHE SUR LA SOCIÉTÉ ET LA CULTURE

1 Montants alloués aux étudiants par l'intermédiaire des programmes de bourses (soutien direct) du Fonds québécois de la recherche sur la société et la culture, lors de l'exercice 2009-2010.

Programmes de bourses

19 756 438\$

2 Montants alloués aux étudiants par l'intermédiaire des différents programmes de subventions (soutien indirect) du Fonds québécois sur la société et la culture, lors de l'exercice 2008-2009¹.

(1) Les données concernant l'appui financier aux étudiants par l'intermédiaire des programmes de subventions proviennent des rapports financiers qui nous parviennent des institutions universitaires au terme de la subvention totale accordée annuellement à l'institution. Les données de l'exercice 2008-2009 sont les dernières disponibles.

	Étudiants \$	Stagiaires postdoctoraux \$	Total \$
Soutien à la relève de chercheurs			
Établissement de nouveaux professeurs-chercheurs/Volet individuel	2 092 921	1 894	2 094 815
Établissement de nouveaux professeurs-chercheurs-créateurs	61 000	0	61 000
Projet ad hoc – Transfert de bourses postdoctorales en subventions de démarrage	10 285	0	10 285
Soutien à l'innovation et à la structuration			
Appui à la recherche-crédation	375 942	4 042	379 984
Appui à la recherche innovante	658	0	658
Appui aux projets novateurs	27 385	4 000	31 385
Regroupements stratégiques	773 775	120 124	893 899
Soutien aux équipes (nouveau)	3 812 026	371 729	4 183 755
Soutien à la recherche dans les domaines d'importance stratégique			
Actions concertés	1 065 050	28 299	1 093 349
Soutien aux infrastructures de recherche / Centres affiliés universitaires	79 269	20 000	99 269
Soutien aux infrastructures de recherche / Instituts universitaires	94 217	0	94 217
Total – ENSEMBLE DES PROGRAMMES			8 942 616

Les montants alloués aux étudiants, de façon directe, par les bourses, et de façon indirecte, par l'intermédiaire des différents programmes de subvention du Fonds sont de l'ordre de 28,7 M\$ par année.

Question 63 Suite

Réponse :

FONDS QUÉBÉCOIS DE LA RECHERCHE SUR LA NATURE ET LES TECHNOLOGIES

1. Montants alloués aux étudiants par l'intermédiaire des programmes de bourses (soutien direct) du Fonds québécois de la recherche sur la nature et les technologies, lors de l'exercice 2009-2010.

Programmes de bourses

14 865 252\$

2. Montants alloués aux étudiants par l'intermédiaire des différents programmes de subventions (soutien indirect) du Fonds québécois de la recherche sur la nature et les technologies, lors de l'exercice 2008-2009⁽¹⁾.

(1) Les données concernant l'appui financier aux étudiants par l'intermédiaire des programmes de subventions proviennent des rapports financiers qui nous parviennent des institutions universitaires au terme de la subvention totale accordée annuellement à l'institution. Les données de l'exercice 2008-2009 sont les dernières disponibles.

	Étudiants \$	Stagiaires postdoctoraux \$	Total \$
Programmes de subventions			
Établissement de nouveaux chercheurs Volet individuel	1 081 129	52 680	1 133 809
Programme stratégique de professeurs-chercheurs Volet démarrage	7 507	0	7 507
Projet de recherche en équipe	3 733 268	1 019 006	4 752 274
Regroupements stratégiques	950 630	623 919	1 574 549
Projets de recherche orientée (AC)	1 832 826	345 146	2 177 972
Projets ad hoc – PQ-PROMPT-QUÉBEC	106 584	57 302	163 886
Projets ad hoc – Appui au Réseau d'innovation	76 517	30 717	107 234
Projets ad hoc – Regroupement de recherche	82 447	0	82 447
Projets ad hoc – Préparation d'une demande d'aide financière	5 700	0	5 700
Projets ad hoc – Transfert de bourses postdoctorales en subventions de démarrage	3 250	0	3 250
Projets spéciaux	0	10 611	10 611
TOTAL- ENSEMBLE DES PROGRAMMES			10 019 239

Les montants alloués aux étudiants, de façon directe, par les bourses, et de façon indirecte, par l'intermédiaire des différents programmes de subvention du Fonds sont de l'ordre de 24,9 M\$ par année.

Question **63**

Suite

Réponse :

FONDS DE RECHERCHE EN SANTÉ DU QUÉBEC

1. Soutien direct aux étudiants par l'intermédiaire des programmes de bourses du Fonds de recherche en santé du Québec, lors de l'exercice 2009-2010

Programmes de bourses

13 547 717\$

2. Soutien indirect par l'intermédiaire des groupes et centres de recherche financés par le FRSQ

- Basés sur les années antérieures, nous estimons que les montants de 2009-2010 provenant du soutien indirect pour la formation étudiante par l'intermédiaire des groupes et centres de recherche financés par le FRSQ sont de l'ordre de 1 275 000 \$. Les rapports financiers seront déposés en juillet 2010.
- En 2009-2010, par l'intermédiaire de la subvention d'infrastructure attribuée aux réseaux de recherche du FRSQ, nous estimons à 575 000 \$ le montant qui pourrait être alloué à des bourses d'étudiants.

Renseignements particuliers

Étude des crédits 2010-2011

Q_{uestion} 64

Nombre total des chercheurs qui bénéficient du congé fiscal pour chercheur étranger et des chercheurs qui bénéficient du congé fiscal pour expert étranger en 2009-2010.
Montant total déboursé.

Réponse

Le MDEIE peut fournir le nombre de certificats émis pour ces années, mais il nous est impossible de préciser ceux qui bénéficient encore de ce congé fiscal. Seul Revenu Québec est en mesure de donner cette information. Il est également de la responsabilité de Revenu Québec d'accepter ou non ces certificats.

Congé fiscal pour chercheurs étrangers		
Année	Nombre total de demandes	Nombre de certificats émis
2009-2010	122	98

Congé fiscal pour experts étrangers		
Année	Nombre total de demandes	Nombre de certificats émis
2009-2010	34	16

Il est également à noter qu'aucun montant d'aide n'est déboursé, puisqu'il s'agit de crédits fiscaux. Le gouvernement assume dans ces cas un manque à gagner dont le coût est en fonction du salaire versé à chaque individu.

Q_{uestion} 65

Concernant le crédit d'impôt remboursable pour un projet de recherche précompétitive en partenariat privé :

- a. nombre de projets profitant du crédit d'impôt en 2009-2010;
- b. montant total accordé en 2009-2010;
- c. nombre de nouvelles demandes reçues en 2009-2010;
- d. nombre de nouvelles demandes acceptées en 2009-2010;
- e. montant total versé pour les nouveaux projets 2009-2010.

Réponse

Il est à noter qu'aucun montant d'aide n'est déboursé, puisqu'il s'agit de crédits fiscaux. Le gouvernement assume dans ces cas un manque à gagner. Ce faisant, les éléments de question B et E sont non admissibles.

Nombre de projets profitant du crédit d'impôt en 2009-2010	Nombre de nouvelles demandes reçues en 2009-2010*	Nombre de nouvelles demandes acceptées en 2009-2010
36	26	12

*Inclue une prolongation d'attestation acceptée.

Q_{uestion} 66

Concernant le visa pour les consortiums de recherche précompétitive :

- a. nombre d'entreprises profitant du crédit d'impôt en 2009-2010;
- b. montant total accordé en 2009-2010;
- c. nombre de nouvelles demandes reçues en 2009-2010;
- d. nombre de nouvelles demandes acceptées en 2009-2010;
- e. montant total versé pour les nouvelles demandes en 2009-2010.

Réponse

Il est à noter qu'aucun montant d'aide n'est déboursé, puisqu'il s'agit de crédits fiscaux. Le gouvernement assume dans ces cas un manque à gagner. Ce faisant, les éléments de question B et E sont non admissibles.

Nombre de projets profitant du crédit d'impôt en 2009-2010	Nombre de nouvelles demandes reçues en 2009-2010	Nombre de nouvelles demandes acceptées en 2009-2010
8	0	0

Renseignements particuliers

Étude des crédits 2010-2011

Question 67

Concernant le crédit d'impôt pour le design industriel :

- a. nombre de projets profitant du crédit d'impôt en 2009-2010;
- b. montant total accordé en 2009-2010;
- c. nombre de nouvelles demandes reçues en 2009-2010;
- d. nombre de nouvelles demandes acceptées en 2009-2010;
- e. montant total versé pour les nouveaux projets en 2009-2010.

Réponse

Nouvelles demandes reçues et attestations émises en 2009-2010

	Demandes nouvelles attestations	Total attestations émises
Entreprises qui font du design à l'interne	20	62
Entreprises qui ont eu recours à un designer à l'externe	15	25
Total entreprises	35	87
Designer à l'interne	83	62
Designer à l'externe	13	12
Total designers	96	74
GRAND TOTAL (entreprises + designers)	131	161

Note : Depuis avril 2005, les attestations de designers sont émises pour une période indéterminée, ce qui explique qu'il y a peu de designers qui renouvellent leurs attestations.

Le MDEIE émet des attestations d'admissibilité aux entreprises afin de leur permettre de réclamer à Revenu Québec un crédit d'impôt lors de leur déclaration de revenus. Les entreprises disposent d'un maximum de 15 mois après leur année financière pour faire une demande d'attestation au MDEIE. Donc, les attestations émises en 2009-2010 correspondent à des activités réalisées au cours d'années antérieures. Une attestation peut couvrir plusieurs projets.

De plus, le MDEIE émet des attestations de qualification aux designers, qu'ils soient à l'interne ou à l'externe, pour que leurs salaires ou honoraires deviennent admissibles au crédit d'impôt. Ces attestations sont émises pour une période indéterminée.

Les montants des crédits d'impôts versés relèvent de Revenu Québec. Il n'est pas possible de concilier le nombre d'attestations et les crédits versés une année donnée compte tenu de la séquence de traitement pour les obtenir.

Selon les données les plus récentes fournies par Revenu Québec, en 2008-2009, 239 demandes de crédit d'impôt au design de mode et au design industriel ont été produites par les entreprises pour un total de près de 7 M\$. L'information ventilée pour le design de mode et le design industriel n'est pas disponible.

Renseignements particuliers

Étude des crédits 2010-2011

Q_{uestion} 68

Concernant le crédit d'impôt pour le design de mode :

- a. nombre de projets profitant du crédit d'impôt en 2009-2010;
- b. montant total accordé en 2009-2010;
- c. nombre de nouvelles demandes reçues en 2009-2010;
- d. nombre de nouvelles demandes acceptées en 2009-2010;
- e. montant total versé pour les nouveaux projets en 2009-2010.

Réponse

Nouvelles demandes reçues et attestations émises en 2009-2010

	Demandes nouvelles attestations	Total attestations émises
Entreprises qui font du design à l'interne	52	239
Entreprises qui ont eu recours à un designer à l'externe	14	48
Consultant en design à l'externe	20	16
Total entreprises	86	303

Le MDEIE émet des attestations d'admissibilité aux entreprises afin de leur permettre de réclamer à Revenu Québec un crédit d'impôt lors de leur déclaration de revenus. Les entreprises disposent d'un maximum de 15 mois après la fin de leur année financière pour faire une demande d'attestation au MDEIE et de 18 mois pour transmettre leur déclaration de revenus à Revenu Québec.

Les attestations émises en 2009-2010 reflètent des activités réalisées au cours d'années antérieures (1 à 3 ans). Les montants des crédits d'impôts versés relèvent de Revenu Québec. Il n'est pas possible de concilier le nombre d'attestations et les crédits versés une année donnée compte tenu de la séquence de traitement pour les obtenir.

Selon les données les plus récentes fournies par Revenu Québec, en 2008-2009, 239 demandes de crédit d'impôt au design de mode et au design industriel ont été produites par les entreprises pour un total de près de 7 M\$. L'information ventilée pour le design de mode et le design industriel n'est pas disponible.

Renseignements particuliers

Étude des crédits 2010-2011

Question
69

Liste des projets appuyés et montants alloués par Génome Québec.

Réponse

Liste des projets et montants alloués par Génome Québec dans le cadre des ententes suivantes :

Concours I de Génome Canada

Institution participante	Titre du projet	Montant engagé* (Budget**)
Université McGill	Réseau de Montréal de pharmacoprotéomique et de génomique structurale (J. J.M. Bergeron)	13 653 773 \$ (14 256 560 \$)
Université McGill	Projets de génomique fonctionnelle utilisant des organismes modèles (H. Bussey)	2 681 648 \$ (2 732 452 \$)
Université McGill	Génétique régulatrice : Identification des polymorphismes régulateurs dans le génome humain (T. Hudson)	11 954 781 \$ (11 983 616 \$)
Université de Montréal	La génomique dans la société : responsabilités et droits (B.M. Knoppers)	2 830 240 \$ (2 868 000 \$)
Centre de recherche du CHUL	Atlas des profils de génomique de l'action de stéroïdes (F. Labrie)	20 677 225 \$ (20 676 700 \$)
Centre d'innovation Génome Québec et Université McGill	Plate-forme de science et technologie Centre d'excellence en génomique de Montréal (T. Hudson)	18 420 000 \$ (18 582 000 \$)
Projets interprovinciaux**		
Université du Québec à Montréal	Génomique fonctionnelle du stress abiotique (F. Sarhan)	4 090 261 \$ (4 108 000 \$)
Université de Montréal	Programme des séquences EST de protistes (F. Lang)	2 836 339 \$ (2 836 339 \$)
	Frais généraux de préparation de projets	500 000 \$ (500 000 \$)
	Frais administratifs***	9 000 000 \$ (9 000 000 \$)
Montant total engagé pour le Concours I (Montant total pour le Concours I)		86 644 267 \$ (87 543 667\$)

* : Montants engagés : données des rapports financiers internes de Génome Québec au 31 décembre 2009.

** : Coût total du projet suivant la convention de subvention entre le Ministère et Génome Québec (23 octobre 2002) concernant le Concours I de Génome Canada. Le budget des projets a, par la suite, fait l'objet d'une révision intérimaire par Génome Canada. Les projets interprovinciaux sont couverts par la deuxième convention de subvention entre le Ministère et Génome Québec concernant principalement le Concours II (5 novembre 2003).

*** : Les frais administratifs couvrent les Concours I et II de Génome Canada.

**** : Ce montant inclut des dépenses d'un montant qui a été alloué dans le Concours « Recherche en génomique et en protéomique appliquée à la santé humaine ».

Renseignements particuliers

Étude des crédits 2010-2011

Question **69**

Suite

Réponse :

Concours II de Génome Canada

Institution ou entreprise participante	Titre du projet	Montant engagé* (Montant total**)
Projets émanant des universités		
Université de Sherbrooke	Génomique fonctionnelle à haut rendement par l'entremise de technologies reposant sur l'acide nucléique modifié (S. Abou Elela)	5 630 662 \$ (5 531 000 \$)
Institut de Recherche clinique de Montréal	Réseaux régulateurs de l'expression génétique du génome à l'organisme (B. Coulombe)	10 716 517 \$ (10 773 832 \$)
Université McGill	Une carte haplotype du génome humain – outil biomédical pour la recherche génétique au Canada (T. Hudson)	14 060 133 \$ (15 235 806 \$)
Université Concordia	Approche génomique servant à l'identification d'enzymes fongiques pour les processus industriels et la restauration de l'environnement (A. Tsang)	7 547 772 \$ (7 512 711 \$)
Université Laval	Génomique fonctionnelle de la régulation des arbres (J. Mackay)	8 755 415 \$ (8 751 885 \$)
Université de Montréal	Génomique fonctionnelle, pharmacogénomique et étude protéomique de la réponse immunitaire normale et de celles associées à des maladies reliées au système immunitaire (R-P. Sekaly)	14 240 700 \$ (14 214 373 \$)
Projets émanant des entreprises ***		
Xenon Genetics Research	Dépistage de mutations à haut rendement des gènes de canaux ioniques associés aux troubles neurologiques héréditaires (G. Rouleau)	Ensemble des projets émanant des entreprises : 27 503 062 \$ (28 504 830 \$)
Xenon Genetics Research	Dissection génétique des traits complexes au moyen de l'analyse phénotypique et de l'expression des souches congéniques recombinantes chez la souris (E. Skamene)	
SignalGene	Étude intégrée de génomique pour la santé des femmes (M. Filion)	
Elitra	Identification des gènes essentiels du génome du Candida albican et application à la découverte de médicaments antifongiques (T. Roemer)	
Montant total engagé pour le Concours 2 incluant les entreprises (Montant total pour le Concours 2 incluant les entreprises)		88 454 261 \$ (90 524 437 \$)

* : **Montants engagés : données des rapports financiers internes de Génome Québec au 31 décembre 2009.**

** : Coût total du projet suivant la convention de subvention entre le Ministère et Génome Québec (5 novembre 2003) concernant le Concours II de Génome Canada. Le budget des projets a, par la suite, fait l'objet d'une révision intermédiaire par Génome Canada.

*** : Ces projets ne sont pas inclus dans la convention de subvention entre le Ministère et Génome Québec, bien qu'ils soient gérés par Génome Québec dans ce concours.

Question **69**

Suite

Réponse :

Concours « Recherche en génomique et en protéomique appliquée à la santé humaine » de Génome Canada

Institution ou entreprise participante	Titre du projet	Montant engagé* (Montant total)**
Projets émanant des universités		
Université Laval	Nouvelles technologies moléculaires thérapeutiques rapides pour la détection des acides nucléiques (Dr. M. Bergeron)	12 535 420 \$ (12 583 052 \$)
Universités McGill et de Montréal	Génomique du diabète sucré de type 2 (B. Posner M. Prentki)	15 355 180 \$ (15 518 871 \$)
Projet interprovincial		
Université McGill et University Health Network	Évaluation du risque de tumeurs colorectales au Canada (ARCTIC) (T. Hudson et B. Zantke)	5 906 863 \$ (5 886 137 \$)
Projet émanant d'une entreprise***		
Elitra Canada	Découverte de médicaments à l'aide de la chimiogénomique pour le pathogène fongique humain (Candida albicans) (D. Xu et S. Lemieux)	16 415 665 \$ (17 123 120 \$)
	Plates-formes	1 212 573 \$ (1 617 000 \$)
	Frais d'administration	2 500 000 \$ (2 500 000 \$)
Montant total engagé		53 925 701 \$
Montant total pour le Concours « Santé humaine »		(55 228 180 \$)

* : **Montants engagés : données des rapports financiers internes de Génome Québec au 31 décembre 2009 et estimation pour le premier trimestre 2010.**

** : Coût total du projet suivant la convention de subvention entre le ministère et Génome Québec (21 décembre 2004) concernant le Concours « Recherche en génomique et en protéomique appliquée à la santé humaine » de Génome Canada. Le budget des projets peut, par la suite, fait l'objet d'une révision intérimaire par Génome Canada.

*** : Ces projets ne sont pas inclus dans la convention de subvention entre le Ministère et Génome Québec, bien qu'ils soient gérés par Génome Québec dans ce concours.

Renseignements particuliers

Étude des crédits 2010-2011

Question
69

Suite

Réponse :

Concours III de Génome Canada

Institution participante	Titre du projet	Montant engagé* (Montant total)
Institut de cardiologie de Montréal, Université de Montréal	Pharmacogénomique de l'efficacité des médicaments et toxicité du traitement des maladies cardiovasculaires (Dr.J.C.Tardif, M. S. Phillips)	20 802 478 \$ (21 128 599 \$)
Centre de recherche de l'Hôpital Sainte-Justine, Université de Montréal	Identification et caractérisation des gènes impliqués dans les maladies cérébrales courantes du développement (G.A. Rouleau, P. Drapeau)	11 414 634 \$ (16 937 030 \$)
Université Laval	Arborea II : Génomique pour la sélection moléculaire chez les résineux. Découverte de marqueurs génétiques visant à améliorer la productivité et la valeur de l'épinière grâce à la génomique fonctionnelle et la cartographie d'association (J. MacKay, J. Bousquet)	12 814 064 \$ (14 017 949 \$)
Université McGill	Projet GRID : régulateurs des gènes dans la maladie (T. Pastinen)	9 193 598 \$ (10 427 152 \$)
Université de Sherbrooke	Annotation fonctionnelle des isoformes essentielles alternativement épissées de façon alternative (S. Abou Elela)	9 297 699 \$ (10 168 550 \$)
Université McGill	Carte physique intégré du génome du singe vervet, Cercopithecus aethiops (K. Dewar)	2 567 358 \$ (2 910 678 \$)
Université de Montréal	Génomique et santé publique : création de « biens » publics? (B. M. Knoppers)	1 992 340 \$ (1 992 340 \$)
	Démarrage du projet de consortium international P3G	1 000 000 \$ (1 000 000 \$)
	Sous-total	69 082 171 \$ (78 582 298 \$)
	Plates-formes ***	15 353 801 \$ (22 683 701 \$)
	Frais d'administration	7 892 923 \$ (7 892 923 \$)
Montant total pour le Concours III		92 328 895 \$ (109 158 922 \$)

* : Montants engagés : données des rapports financiers internes de Génome Québec au 31 décembre 2009 et estimation pour le premier trimestre 2010.

** : Coût total du projet tel qu'apparaissant à la convention de subvention entre le Ministère et Génome Québec (21 mars 2006). Le budget des projets a, par la suite, fait l'objet d'une révision par Génome Canada.

*** : Le montant inscrit à la convention est de \$25M. Un montant de \$4M est comptabilisé au projet P3g/Cartagène pour supporter la plateforme biobanque

Question

69

Suite

Réponse :

Concours ABC de Génome Canada

Institution participante	Titre du projet	Montant engagé* (Montant total)
Université concordia	Genozymes pour la mise au point de bioproduits et bioprocessus (Dr.A Tsang)	1 022 409 \$ (17 422 931 \$)
Universite McGill	Rapprochement de la génomique comparative, de la génomique des populations et de la génomique fonctionnelle pour l'identification et la validation expérimentale de nouvelles régions régulatrices et des nouveaux gènes pour l'amélioration des cultures (Dr T Bureau)	291 026 \$ (4 658 932 \$)
Université Concordia	Byosystèmes synthétiques pour la production de métabolites végétaux de grande valeur (Dr Faccini & Martin)	203 52 4\$ (1 751 387 \$)
Université McGill	Ajout de valeur grâce a la génomique (Dr P. Phillips)	30 996 \$ (122 000 \$)
	Sous-total	1 547 955 \$ (23 955 250 \$)
	Frais d'administration	62 652 \$ (501 216 \$)
Montant total pour le Concours ABC		1 610 607 \$ (24 456 466 \$)

* : Montants engagés : données des rapports financiers internes de Génome Québec au 31 décembre 2009 et estimation pour le premier trimestre 2010.

** : Coût total du projet tel qu'apparaissant à la convention de subvention entre le Ministère et Génome Québec (en attente de signature).

Renseignements particuliers

Étude des crédits 2010-2011

Question **69**

Suite

Réponse :

Concours Privac de Génome Québec

Institution participante	Titre du projet	Montant engagé* (Montant total)**
Institut de cardiologie de Montréal, Université de Montréal	Initiative de recherche en pharmacogénomique cardiovasculaire au Québec (Dr. J.C. Tardif, M. Phillips)	4 205 034 \$ (4 945 165 \$)
Université Laval	Dispositifs rapides « point of care » de multi-détection d'acides nucléiques pour le diagnostic des infections virales respiratoires (Genomics Point of Care Tests for Viral Respiratory Tract Infection) (Dr. M. Bergeron)	6 420 635 \$ (8 015 657 \$)
Institut de recherche en immunologie et en cancérologie	Plateforme génomique de criblage d'ARN interférents (S. Meloche, D. Lamarre)	7 713 224 \$ (8 169 484 \$)
Université de Montréal, CHUM	Plateformes de génomique/protéomique pour les vaccins et pour la découverte et le développement des thérapies immunes (Genomic and proteomic platform for vaccine and immunotherapeutic discovery and development) (R.P. Sekaly)	3 620 123 \$ *** (7 372 475 \$)
	Frais de gestion	720 000 \$ (850 000 \$)
Montant total pour le Concours Privac		22 679 016 \$ (29 352 781 \$)

* : Montants engagés : données des rapports financiers internes de Génome Québec au 31 décembre 2009 et estimation pour le premier trimestre 2010.

** : Concours privac approuvé par la convention de subvention entre le Ministère et Génome Québec (13 mars 2007).

*** : Transfert des opérations du centre à GQ à la date estimée du 1^{er} avril 2009.

Renseignements particuliers

Étude des crédits 2010-2011

Question **69**

Suite

Réponse :

Autres projets :

Institution participante	Titre du projet	Montant engagé* (Montant total)**
Université de Montréal	Prédémarrage projet Cartagène	430 630 \$ (500 000 \$)
Université de Montréal	Projet public de génomique des populations et Cartagène ICI (B. M. Knoppers)	26 520 357 \$ (34 748 564 \$)
Université McGill, Centre d'innovation GQ/McGill	Standardisation Protéomique (R. Kearney)	326 471 \$ (326 471 \$)
Université McGill	C. difficile- Initiatives	244 201 \$ (388 625 \$)
	Plateforme	4 450 754 \$ (10 082 255 \$)
	Financement 2008-2010 - Administration	6 101 000 \$ (6 200 000 \$)
	Financement 2008-2010 - Initiatives Stratégiques	1 685 353 \$ (3 800 000 \$)
Montant total pour les Autres projets		39 758 766 \$ (56 045 915 \$)

* : Montants engagés : données des rapports financiers internes de Génomique Québec au 31 décembre 2009 et estimation pour le premier trimestre 2010.

** : Coût total du projet tel qu'apparaissant à la convention de subvention entre le Ministère et Génomique Québec (22 juillet 2003) concernant le prédémarrage du projet Cartagène, pour les projets Bio-Informatiques sont financés par un consortium de trois partenaires soit : VRQ, FRSQ et FQRNT débutant en avril 2003 et pour le projet ICI/Cartagène financé sous deux conventions soient celle signée le 17 mars 2006 et celle du 29 février 2008.

*** : Coût total tel qu'apparaissant à la convention de subvention entre le Ministère et Génomique Québec (mars 2009) concernant les coûts relatifs aux opérations de Génomique Québec.

Renseignements particuliers

Étude des crédits 2010-2011

Question 70

Liste de toutes les activités de recherche ou programmes menés par d'autres ministères ou organismes gouvernementaux, état de la situation sur ces activités, dont notamment : les sommes engagées, le personnel affecté à ces projets ou les programmes et rapports d'évaluation.

Réponse

Avant de présenter les données, il importe de souligner les points suivants :

- Les données proviennent de l'Enquête sur les dépenses de recherche, science, technologie et innovation (RSTI) au sein de l'administration publique québécoise, effectuée par l'Institut de la statistique du Québec (ISQ). Cette enquête est menée auprès de tous les ministères et organismes susceptibles d'avoir des activités de RSTI : activités de R-D ainsi que programmes d'aide à la R-D, à l'innovation technologique et à la diffusion de la culture scientifique et technologique. Pour plus d'informations, se référer au site Internet de l'ISQ (www.stat.gouv.qc.ca).
- Les données de l'Enquête sont compilées par ministère et organisme, et non par programme ou activité.
- Les données présentées sont celles de l'année 2008-2009.
- La liste des programmes par ministère et organisme (2008-2009) est annexée ci-après.
- Note : les totaux de certains tableaux ne correspondent pas nécessairement à la somme des parties, en raison de l'arrondissement des données.

Dépenses de R-D de l'administration publique québécoise (en milliers de dollars)		
Sciences naturelles		2008-2009
Fonds de la recherche en Santé du Québec		95 328,5
Ministère du Développement économique, de l'Innovation et de l'Exportation		64 524,8
Fonds québécois de la recherche sur la nature et les technologies		50 320,5
Ministère de l'Éducation, du Loisir et du Sport		48 107,5
Ministère des Ressources naturelles et de la Faune		41 545,6
Ministère de l'Agriculture, des Pêcheries et de l'Alimentation		18 338,6
Commission de la Santé et Sécurité au Travail		17 999,8
Centre de recherche industrielle du Québec		11 601,0
Investissement Québec		10 051,3
Ministère de la Santé et des Services sociaux		9 725,9
Institut national de santé publique du Québec		6 096,1
Ministère de la Sécurité publique		5 636,3
Ministère des Transports		5 432,3
Ministère du Développement durable, de l'Environnement et des Parcs		3 146,2
Société québécoise de récupération et de recyclage (Recyc-Québec)		661,1
Ministère des Relations internationales		216,6
Fondation de la faune du Québec		215,4
Ministère des Affaires municipales, des Régions et de l'Occupation du territoire		193,9
Société de l'assurance automobile du Québec		123,3
Agence métropolitaine de transport		100,0
Corporation d'urgence-santé de la région Montréal métropolitain		65,0
Ministère du Conseil exécutif		27,9
TOTAL		389 457,3

* Les dépenses de R-D comprennent les dépenses de R-D intra-muros, les dépenses d'administration des programmes d'aide à la R-D et les versements faits à ces programmes.

Source : Institut de la statistique du Québec (2010). Enquête sur les dépenses de recherche, science, technologie et innovation au sein de l'administration publique québécoise. Québec : ISQ, Direction des statistiques économiques et sociales.

Renseignements particuliers

Étude des crédits 2010-2011

Question **70**

Suite

Réponse

Dépenses de R-D de l'administration publique québécoise* (en milliers de dollars)	
Sciences sociales	2008-2009
Fonds québécois de la recherche sur la société et la culture	51 413,6
Ministère de la Santé et des Services sociaux	30 341,4
Ministère de l'Éducation, du Loisir et du Sport	23 835,3
Ministère des Finances	3 896,2
Institut national de santé publique du Québec	2 198,0
Société d'habitation du Québec	1 162,3
Ministère des Transports	1 136,4
Ministère de la Culture, des Communications et de la Condition féminine	1 088,6
Ministère de l'Emploi et de la Solidarité sociale	921,2
Ministère des Affaires municipales, des Régions et de l'Occupation du territoire	834,5
Ministère de la Sécurité publique	794,0
Ministère des Relations internationales	736,4
Régie de l'assurance maladie du Québec	691,0
Ministère de la Famille et des Aînés	594,0
Société de l'assurance automobile du Québec	330,0
Ministère du Conseil exécutif	294,6
Office des personnes handicapées du Québec	268,3
Ministère de l'Agriculture, des Pêcheries et de l'Alimentation	229,0
Ministère de l'Immigration et des Communautés culturelles	210,8
Bibliothèque nationale du Québec	207,0
Ministère des Ressources naturelles et de la Faune	79,6
Ministère du Développement durable, de l'Environnement et des Parcs	58,8
TOTAL	121 321,1

* Les dépenses de R-D comprennent les dépenses de R-D intra-muros, les dépenses d'administration des programmes d'aide à la R-D et les versements faits à ces programmes.

Source : Institut de la statistique du Québec (2010). *Enquête sur les dépenses de recherche, science, technologie et innovation au sein de l'administration publique québécoise*. Québec : ISQ, Direction des statistiques économiques et sociales.

Dépenses pour les programmes d'aide à l'innovation technologique* de l'administration publique québécoise (en milliers de dollars)	
Sciences naturelles	2008-2009
Ministère du Développement économique, de l'Innovation et de l'Exportation	1 528,5
Ministère de l'Agriculture, des Pêcheries et de l'Alimentation	2 205,8
Investissement Québec	772,9
Ministère de l'Éducation, du Loisir et du Sport	262,0
Ministère des Ressources naturelles et de la Faune	150,0
Ministère des Affaires municipales, des Régions et de l'Occupation du territoire	11,3
Agence de l'efficacité énergétique	301,1
Ministère du Développement durable, de l'Environnement et des Parcs	22,0
Société québécoise de récupération et de recyclage	5,0
TOTAL	78 658,3

* Les dépenses pour les programmes d'aide à l'innovation technologique comprennent également les dépenses d'administration de ces programmes.

Source : Institut de la statistique du Québec (2010). *Enquête sur les dépenses de recherche, science, technologie et innovation au sein de l'administration publique québécoise*. Québec : ISQ, Direction des statistiques économiques et sociales.

Question 70

Suite

Réponse

Dépenses pour les programmes d'aide à la diffusion de la culture scientifique et technologique* de l'administration publique québécoise (en milliers de dollars)	
Sciences naturelles	2008-2009
Ministère du Développement économique, de l'Innovation et de l'Exportation	5 735,9
Ministère de l'Agriculture, des Pêcheries et de l'Alimentation	2 399,3
Ministère des Transports	977,3
Ministère des Relations internationales	419,6
Société québécoise de récupération et de recyclage	396,5
Fondation de la faune du Québec	396,4
Société d'habitation du Québec	68,0
Ministère des Affaires municipales, des Régions et de l'Occupation du territoire	50,0
Ministère des Ressources naturelles et de la Faune	50,0
Agence de l'efficacité énergétique	8,4
TOTAL	10 501,3

* Les dépenses pour les programmes d'aide à la diffusion de la culture scientifique et technologique comprennent également les dépenses d'administration de ces programmes.

Source : Institut de la statistique du Québec (2010). *Enquête sur les dépenses de recherche, science, technologie et innovation au sein de l'administration publique québécoise*. Québec : ISQ, Direction des statistiques économiques et sociales.

Dépenses pour les programmes d'aide à la diffusion de la culture scientifique et technologique* de l'administration publique québécoise (en milliers de dollars)	
Sciences sociales	2008-2009
Ministère des Transports	824,6
Ministère des Relations internationales	292,2
Ministère de l'Éducation, du Loisir et du Sport	226,6
Ministère du Développement économique, de l'Innovation et de l'Exportation	75,6
Ministère de la Famille et des Aînés	29,0
Ministère des Affaires municipales, des Régions et de l'Occupation du territoire	12,0
TOTAL	1 460,0

* Les dépenses pour les programmes d'aide à la diffusion de la culture scientifique et technologique comprennent également les dépenses d'administration de ces programmes.

Source : Institut de la statistique du Québec (2010). *Enquête sur les dépenses de recherche, science, technologie et innovation au sein de l'administration publique québécoise*. Québec : ISQ, Direction des statistiques économiques et sociales.

Question **70**

Suite

Réponse

Personnel affecté à la R-D intra-muros au sein de l'administration publique québécoise, selon la catégorie, 2008-2009				
Sciences naturelles	Scientifique et professionnel	Technique et autre	Total	
Ministère des Ressources naturelles et de la Faune	97	127	223	
Centre de recherche industrielle du Québec	40	35	75	
Institut national de santé publique du Québec	30	12	42	
Ministère de l'Agriculture, des Pêcheries et de l'Alimentation	14	22	36	
Ministère des Transports	19	16	34	
Ministère de la Sécurité publique	14	6	20	
Ministère du Développement durable, de l'Environnement et des Parcs	4	10	14	
Corporation d'urgence-santé de la région de Montréal métropolitain	3	1	4	
Ministère des Affaires municipales, des Régions et de l'Occupation du territoire	2	-	2	
TOTAL	222	229	450	

Source : *Institut de la statistique du Québec (2010). Enquête sur les dépenses de recherche, science, technologie et innovation au sein de l'administration publique québécoise. Québec : ISQ, Direction des statistiques économiques et sociales.*

Personnel affecté à la R-D intra-muros au sein de l'administration publique québécoise, selon la catégorie, 2008-2009				
Sciences sociales	Scientifique et professionnel	Technique et autre	Total	
Bibliothèque et Archives nationales du Québec	50	15	65	
Institut national de santé publique du Québec	32	23	55	
Ministère de l'Emploi et de la Solidarité sociale	15	4	19	
Ministère de l'Immigration et des Communautés culturelles	11	-	11	
Ministère de la Culture, des Communications et de la Condition féminine	8	1	9	
Ministère de la Famille et des Aînés	7	1	8	
Ministère de la Santé et des Services sociaux	6	2	8	
Ministère de la Sécurité publique	5	2	7	
Ministère de l'Éducation, du Loisir et du Sport	6	-	6	
Ministère des Affaires municipales, des Régions et de l'Occupation du territoire	5	-	5	
Ministère des Finances	4	-	4	
Ministère des Ressources naturelles et de la Faune	2	-	2	
Ministère du Conseil exécutif	2	-	2	
Régie de l'assurance maladie du Québec	2	-	2	
Société de l'assurance automobile du Québec	1	-	1	
Société d'habitation du Québec	1	-	1	
TOTAL	156	48	204	

Source : *Institut de la statistique du Québec (2010). Enquête sur les dépenses de recherche, science, technologie et innovation au sein de l'administration publique québécoise. Québec : ISQ, Direction des statistiques économiques et sociales.*

Question **70**

Suite

Réponse

Liste des programmes par ministère et organisme (2009-2010) :

Agence de l'efficacité énergétique

Programmes d'aide à l'innovation technologique :

1. Programme de démonstration des technologies vertes visant la réduction des émissions de gaz à effet de serre
2. Programme de promotion de l'efficacité énergétique

Programmes d'aide à la diffusion de la culture scientifique et technologique :

1. Gala Énergia 2008
2. Mouvement des expo-sciences

Agence métropolitaine de transport

Programmes d'aide à la R-D :

1. Instrumentation des systèmes d'information transport

Bibliothèque et Archives nationales du Québec

Programmes de R-D intra-muros :

1. Recherche sur les collections de l'institution

Programmes d'aide à la R-D :

1. Programme de soutien à la recherche

Centre de recherche industrielle du Québec

Programmes de R-D intra-muros :

1. Éco-conception
2. Équipements de pointes : autres
3. Équipements de pointes : Contrôle de la qualité et optimisation des procédés
4. Équipements de pointes : inspection et détection des défauts 1^{ère} et 2^e transformation de la matière
5. Équipements de pointes : manipulation de produits non standards
6. Essais : essais, études, monitoring et contrôle
7. Extraction d'ingrédients actifs
8. Optimisation de procédés en production d'énergies nouvelles
9. Optimisation des procédés dans le secteur du papier et des produits en papier
10. Procédés biologiques et chimiques : autres
11. Procédés biologiques et chimiques : traitement
12. Procédés biologiques et chimiques : valorisation

Commission de la santé et sécurité au travail

Programmes d'aide à la R-D :

1. Montant donné en subvention à l'IRSST

Question **70**

Suite

Réponse

Corporation d'urgence-santé de la région de Montréal métropolitain

Programmes de R-D intra-muros :

1. 5 projets de recherche concernant l'administration de médicaments par les techniciens ambulanciers (épinéphrine, glucagon, aspirin, ventolin et nitro)
2. Étude sur l'électrocardiogramme en préhospitalier : Montréal (MUPET)
3. Recherche comparative sur les dispositifs avancés de protection des voies aériennes.
4. Validation de l'échelle AVPU pour qualifier l'état de conscience du patient

Fondation de la faune du Québec

Programmes d'aide à la R-D :

1. Faune en danger

Programmes d'aide à la diffusion de la culture scientifique et technologique :

1. Découvrir les habitats fauniques
2. Faune en danger

Fonds de la recherche en santé du Québec

Programmes d'aide à la R-D :

1. Chercheurs-boursiers
2. Partenaires
3. Subventions de projets
4. Subventions d'infrastructures

Fonds québécois de la recherche sur la société et la culture

Programmes d'aide à la R-D :

1. Appui à la recherche-crédation
2. Appui aux projets novateurs
3. Bourses de doctorat en recherche
4. Bourses de maîtrise en recherche
5. Bourses de recherche en énergie
6. Bourses de recherche en milieu de pratique
7. Bourses de recherche postdoctorale
8. Bourses de recherche sur les aspects éthiques, environnementaux, économiques, légaux et sociaux liés aux technologies (bourses NE3LS)
9. Bourses de réintégration à la recherche
10. Bourses d'excellence Réal-Décoste / Ouranos (changements climatiques)
11. Bourses d'initiation à la recherche au 1^{er} cycle
12. Bourses du ministère des Transports
13. Bourses du Québec en matière de francophonie canadienne
14. Bourses postdoctorales en recherche-crédation
15. Bourses pour la Francophonie canadienne
16. Chercheurs de collège – SQRI
17. Progr. conjoint pour dégagement d'enseignement des chercheurs de collège
18. Progr. de soutien aux équipes de recherche (2)
19. Progr. des actions concertées
20. Progr. des regroupements stratégiques

Question **70**

Suite

Réponse

Fonds québécois de la recherche sur la société et la culture - suite

Programmes d'aide à la R-D - suite :

21. Progr. stratégique de professeurs-chercheurs réservé aux universités
22. Programme de bourses d'excellence pour étudiants étrangers (PBEEE) (MELS)
23. Programme de stages internationaux
24. Projet ad hoc - Portail de diffusion électronique
25. Projets spéciaux
26. Réseau conjoint - Santé et sécurité au travail
27. Revues de recherche et de transfert des connaissances
28. Soutien aux infrastructures de recherche
29. Subv. d'établissement de nouveaux chercheurs-créateurs
30. Subv. d'établissement de nouveaux chercheurs-volet individuel
31. Supplément Québec-France

Fonds québécois de la recherche sur la nature et les technologies

Programmes d'aide à la R-D :

1. Appui aux réseaux d'innovation
2. Bourses dans le domaine de l'aérospatiale
3. Bourses de doctorat en recherche
4. Bourses de maîtrise en recherche
5. Bourses de recherche postdoctorale
6. Bourses de recherche sur les aspects éthiques, environnementaux, économiques, légaux et sociaux liés aux nanotechnologies (bourses NE3LS)
7. Bourses de réintégration à la recherche
8. Bourses d'excellence Réal-Décoste / Ouranos (changements climatiques)
9. Bourses du ministère des Ressources naturelles, secteur Énergie
10. Bourses du ministère des Transports
11. Bourses postdoctorales Louis-Berlinguet
12. Bourses pour la francophonie canadienne
13. Chercheurs de collège - SQRI
14. Établissement de nouveaux chercheurs, volet individuel
15. Programme conjoint MDEIE-MELS-Fonds FCAR pour les dérogations d'enseignement des chercheurs de collège
16. Programme de bourses d'excellence pour étudiants étrangers (PBEEE) (MELS)
17. Programme de stages internationaux
18. Programme Regroupements stratégiques
19. Programme stratégique de professeurs-chercheurs réservé aux universités
20. Projet de recherche en équipe
21. Projets ad hoc
22. Projets de recherche orientés en partenariat
23. Projets spéciaux
24. Réseau conjoint - Santé et sécurité au travail
25. Revues de recherche et de transfert des connaissances

Question **70**

Suite

Réponse

Institut national de santé publique du Québec

Programmes de R-D intra-muros :

1. Environnement et toxicologie
2. Génétique et lutte au cancer
3. Habitudes de vie et maladie chronique
4. Maladies infectieuses et immunisation
5. Organisation des services
6. Santé au travail
7. Santé des autochtones
8. État de santé de la population
9. Les politiques publiques et la santé
10. Prévention des traumatismes

Investissement Québec

Programmes d'aide à la R-D :

1. Programme d'aide au financement des entreprises (PAFE), volet financement des crédits d'impôt

Programmes d'aide à l'innovation technologique :

1. Programme d'aide au financement des entreprises (PAFE) - volet innovation en design
2. Programme d'aide au financement des entreprises (PAFE) - volet innovation en technologie
3. Programme d'appui stratégique à l'investissement (PASI) - Volet développement de produit
4. Programme des immigrants investisseurs pour l'aide aux entreprises - volet innovation design
5. Programme des immigrants investisseurs pour l'aide aux entreprises - volet innovation technologique

Ministère de l'Emploi et de la Solidarité sociale

Programmes de R-D intra-muros :

1. Direction générale adjointe de la recherche, de l'évaluation et de la statistique

Programmes d'aide à la R-D :

1. Contribution à l'action concertée sur la déficience intellectuelle et les troubles envahissants du développement
2. Pratiques de recrutement des entreprises

Ministère de l'Immigration et des Communautés culturelles

Programmes de R-D intra-muros :

1. Contrats en développement social
2. Intégration des immigrants

Programmes d'aide à la R-D :

1. Développement de l'instrumentation et suivi de la population immigrante
2. Immigration et évolution démographique
3. Intégration des immigrants

Question 70

Suite

Réponse

Ministère de la Culture, des Communications et de la Condition féminine

Programmes de R-D intra-muros :

1. Activité de recherche de la Direction du lectorat et des politiques

Programmes d'aide à la R-D :

1. Soutien à la recherche archéologique - entente avec la ville de Montréal
2. Soutien à la recherche et à l'expérimentation

Ministère de la Famille et des Aînés

Programmes de R-D intra-muros :

1. Comparaison des politiques en matière familiale, provinces
2. Développement d'un Plan d'actions gouvernementales pour contrer la maltraitance envers les aînés
3. Développement des enfants et services de garde
4. L'engagement des pères dans la famille
5. Programme de soutien aux initiatives visant le respect des aînés
6. Programme de soutien financier aux milieux de travail en matière de conciliation travail-famille
7. Programme de soutien financier des haltes garderies communautaires.

Programmes d'aide à la diffusion de la culture scientifique et technologique :

1. Banque de données sur la recherche sur les familles et les enfants - Banque Famili@

Ministère de la Santé et des Services sociaux

Programmes de R-D intra-muros :

1. Service de la recherche

Programmes d'aide à la R-D :

1. Santé publique
2. Subventions de recherche
3. Subventions FCI

Ministère de la Sécurité publique

Programmes de R-D intra-muros :

1. Cadre de prévention des principaux risques naturels (inondations, mouvements de terrain, érosion côtière)
2. Détection automatique du nystagmus
3. Implantation d'un système informatisé de gestion de dossiers «Cornet»; projet interministériel avec le ministère de la Justice
4. R-D d'éluion des spermatozoïdes grâce à un liquide
5. R-D d'une méthode améliorée de dépistage général en GC-MS-NPD
6. R-D d'une nouvelle méthode de dépistage en LC-MS/PDA
7. Du diagnostic au plan d'action
8. Étude sur l'efficacité des systèmes virtuels d'entraînement en emploi de la force (projet FATS)
9. Étude sur les effets du travail en détention, sur l'absentéisme, la santé et la sécurité des agents de services correctionnels
10. Évaluation de la validité de l'outil actuariel LS/CMI - outil d'évaluation des délinquants

Question 70

Suite

Réponse

Programmes de R-D intra-muros – suite :

11. La mesure des gangs de rue
12. L'intimidation
13. Recherche en vue de produire des publications sur les agressions sexuelles au Québec, la violence conjugale et les organisations policières
14. Recherches sur les thématiques : cybercrime et vol d'identité dans Internet : fraude, cyberintimidation et harcèlement, contenu haineux, prédation sexuelle et pornographie juvénile, les délits informatiques envers les entreprises, le vol d'identité et les gangs de rue
15. Système sans fil de détection de proximité

Programmes d'aide à la R-D :

1. Cadre de prévention des principaux risques naturels (inondations, mouvements de terrain, érosion côtière)
2. Criminalité et contexte économique
3. Projet de création d'outils d'observation sur la sécurité et la prévention dans les milieux de vie
4. Quand le milieu communautaire québécois se mobilise pour prévenir l'adhésion des jeunes aux bandes marginales et criminelles : vers des projets prometteurs

Ministère de l'Agriculture, des Pêcheries et de l'Alimentation

Programmes de R-D intra-muros :

1. Activités en recherche sur les contaminants des aliments
2. Développement d'une vitrine technologique pour traiter le purin de porc et une infrastructure de recherche - système de traitement de lisier de bovin.
3. Programme de R-D en pêche et aquaculture
4. Programme de R-D en valorisation
5. R-D en compostage

Programmes d'aide à la R-D :

1. Action concertée FQRNT-MAPAQ-NOVALAIT et Agriculture et Agroalimentaire Canada
2. Appui financier à la recherche (incluant la SORDAC)
3. Programme de recherche technologique en bioalimentaire
4. Programme de soutien à l'innovation en agroalimentaire
5. Subventions au centre de recherche ACER
5. Subventions au centre de recherche CÉROM
6. Subventions au centre de recherche CRSAD
7. Subventions au centre de recherche IRDA
8. Subventions au centre de recherche Les Buissons
9. Programme de soutien à l'innovation en agroalimentaire

Programmes d'aide à l'innovation technologique :

1. Appui au développement de l'agriculture et de l'agroalimentaire en région
2. Appui professionnel à l'industrie de la pêche et aquaculture
3. Appui professionnel à l'industrie en valorisation
4. Entente de partenariat avec Cintech agroalimentaire
5. Programme Compétitivité-Innovation
6. Programme d'appui financier aux associations de producteurs désignées
7. Programme d'appui financier à l'innovation et au développement du secteur des pêches et de l'aquaculture commerciales et programme Aqua-bleu (volet pêche et aquaculture)
8. Programme d'appui financier à l'innovation et au développement du secteur des pêches et de l'aquaculture commerciales (volet valorisation)

Question 70

Suite

Réponse

Programmes d'aide à l'innovation technologique - suite :

9. Programme de soutien à l'innovation horticole
10. Programme de soutien au développement de l'agriculture biologique
11. Subvention à l'Institut québécois de développement de l'horticulture ornementale (IQDHO)
12. Subventions aux centres d'expertise - CDPQ
13. Subventions aux centres d'expertise - CEPOQ
14. Subventions aux centres d'expertise - Valacta

Programmes d'aide à la diffusion de la culture scientifique et technologique :

1. Appui au développement de l'agriculture et de l'agroalimentaire en région
2. Programme de soutien au développement de l'agriculture biologique
3. Subvention à l'Alliance pour l'innovation en agroalimentaire (APIA)
4. Subvention à l'Association pour les ingrédients santé en alimentation (AISA)
5. Subvention au Centre de référence en agriculture et agroalimentaire du Québec (CRAAQ)

Ministère de l'Éducation, du Loisir et du Sport

Programmes de R-D intra-muros :

1. Réalisation d'études d'évaluation, de prospective et de recherche

Programmes d'aide à la R-D :

1. Fondation canadienne pour l'innovation (FCI) volet québécois
2. Frais indirects de la recherche subventionnée
3. Programme d'aide à la recherche technologique (PART)
4. Programme des centres collégiaux de transfert de technologie (CCTT)
5. Évaluation des effets du nouveau programme pédagogique au collégial et à la formation professionnelle (phase II)
6. Évaluation des effets du nouveau programme pédagogique au secondaire
7. Fondation canadienne pour l'innovation (FCI) volet québécois
8. Frais indirects de la recherche subventionnée
9. Programme d'aide à la recherche sur l'enseignement et l'apprentissage
10. Programme de recherche en écriture
11. Programme de recherche sur la persévérance et la réussite scolaires
12. Programme de soutien à la recherche et au développement en adaptation scolaire

Programmes d'aide à l'innovation technologique :

1. Programme des centres collégiaux de transfert de technologie (CCTT)
2. Programme de soutien aux chercheurs et chercheuses du collégial

Ministère des Affaires municipales, des Régions et de l'Occupation du territoire

Programmes de R-D intra-muros :

1. Dossier Salluit
2. Développement de nouveaux outils d'évaluation foncière pour les bâtiments multi-résidentiels
3. Développement de nouveaux outils d'évaluation foncière pour les bâtiments non-résidentiels
4. Recherche dans les champs d'intervention du ministère

Question **70**

Suite

Réponse

Programmes d'aide à la R-D :

1. Étude d'impact sur les changements climatiques sur la fonte du pergélisol au village Salluit

Programmes d'aide à l'innovation technologique :

1. Fonds de développement de la métropole
2. Projet d'étude d'impact sur les systèmes d'éclairage municipal
3. Travaux d'infrastructures Canada-Québec. Expérimentation de nouvelles technologies
4. Activités de recherche et de transfert en matière de développement régional, local et rural - Centre de recherche sur le développement territorial
5. Analyse des résultats des indicateurs de gestion municipale
6. Analyse du sondage sur la participation électorale aux élections municipales de 2005
7. Économie sociale, capitalisation et cadre juridique : quelle évolution?
8. Profil rural du Québec - UQAR
9. Projet d'inventaire des ressources ethnologiques du patrimoine immatériel

Programmes d'aide à la diffusion de la culture scientifique et technologique :

1. Fonds de développement de la métropole
2. Guide de bonnes pratiques sur le bâtiment durable et les municipalités

Ministère des Finances

Programmes de R-D intra-muros :

1. Développement d'un modèle économétrique en vue de réduire les risques d'erreurs inhérents à la prévision économique
2. Développement en ingénierie financière

Programmes d'aide à la R-D :

1. Soutien aux activités de recherche de la Chaire en fiscalité et finances publiques de l'Université de Sherbrooke
2. Subvention à l'Institut de finance mathématique de Montréal
3. Travaux de recherche dans le domaine des politiques publiques par le Cirano
4. Travaux de recherche par l'Institut d'économie appliquée(IEA) de HEC de Montréal sur la productivité

Ministère des Relations internationales

Programmes d'aide à la R-D :

1. Accord de coopération Québec/Région de Bruxelles capitale
2. Centre franco-québécois de coopération universitaire
3. Comité mixte de coopération Québec-Israel
4. Commission de coopération Québec-Vietnam
5. Commission mixte de coopération Québec/Catalogne
6. Commission mixte permanente de coopération Québec/Wallonie-Bruxelles
7. Commission permanente de coopération Québec-Flandre
8. Coopération Québec-Brésil
9. Entente entre le ministère des Relations internationales et le British Council
10. Groupe de travail Québec-Mexique
11. Groupe de travail sur la coopération Québec-Bavière
12. Sous-commission mixte Québec-Italie
13. Appui au projet sur l'avenir des migrations internationales de l'OCDE

Question 70

Suite

Réponse

Programmes d'aide à la R-D - suite :

14. Appui aux activités de recherche du laboratoire d'étude sur les politiques publiques et la mondialisation (LEPPM) de l'ENAP
15. Commission permanente de coopération franco-québécoise. Coopération décentralisée avec les régions françaises.
16. Étude sur l'action des préfectures et des municipalités japonaises dans la lutte aux changements climatiques et les possibilités de coopération avec le Québec.
17. Les perspectives de relations entre le Québec et le Brésil
18. Les perspectives de relations entre le Québec et l'Inde
19. Participation au Centre du commerce international et de l'investissement piloté par le Conference Board du Canada.
20. Subventions aux chaires de recherches universitaires

Programmes d'aide à la diffusion de la culture scientifique et technologique :

1. Aide à la diffusion de la culture scientifique et technologique - CFQCU
2. Lien avec l'Association internationale des études québécoises
3. Programme d'études québécoises (Québec Studies Program)
4. Programmes d'initiatives de recherches sur le Québec (PIRQ)

Ministère des Ressources naturelles et de la Faune

Programmes de R-D intra-muros :

1. Aménagement intégré des ressources biologiques forestières de l'île d'Anticosti
2. Cartographie Caniapiscou (23 K + 23N)
3. Cartographie de la région du Lac au Brochet
4. Cartographie Opinacq (phase 3 de 3)
5. Définition du domaine vital des faucons pèlerins des collines Kékéko
6. Dépôts meubles et marques d'érosion Côte-Nord et Saguenay-Lac-St-Jean
7. Développement d'une passe migratoire multi-espèces au ruisseau de feu
8. Diffusion des données géochronologiques Abitibi et Moyen-Nord
9. Dynamique des populations et utilisation de l'espace du caribou migrateur du Québec-Labrador : impacts des activités industrielles et des changements climatiques
10. Effet des stratégies d'aménagement forestier sur la prédation du caribou
11. Étude structurale, révision cartographique et modélisation 3D de la région de Matagami
12. Études
13. Études quantitatives et analyse de la demande énergétique
14. Évaluation des rendements théoriques en ombre de fontaine dans les rivières
15. Géochimie de fonds de lacs - Grenville Ouest
16. Géologie de la partie Ouest du groupe de Malaric et comparaison avec l'assemblage Kidd-Munro
17. Impact du nourrissage de l'ours noir à des fins d'observation (suivi télémétrique)
18. Impacts des activités industrielles et des changements climatiques
19. Impacts des modalités d'intervention forestière de l'entente Québec-Cris sur le caribou forestier
20. Inventaire des ressources en granulats de la région de Charlevoix
21. Inventaire et synthèse du Blake River
22. Le roseau commun dans les marais d'eau douce : impacts sur la biodiversité et stratégies de gestion (CRSNG)
23. Levée géophysique Abitibi
24. Levée géophysique Baie-James
25. Modélisation 3D - Blake River

Question **70**

Suite

Réponse

Programmes de R-D intra-muros – suite :

26. Modélisation de la reproduction de l'esturgeon jaune à la rivière des Prairies
27. Projet de télémétrie des oiseaux de proie dans un parc éolien
28. Projet Le Bourdon
29. Recherche forestière
30. Réseau de suivi ichthyologique
31. Sélection d'habitat par le raton-laveur et la moufette
32. Suivi de la contamination des poissons et de l'environnement de la communauté d'Oujé-Bougoumou. Projet en collaboration avec la Direction du développement minier
33. Suivi de l'impact de la réfection de la route 175 sur le caribou forestier et le loup
34. Suivi des deux rivières témoins du saumon atlantique du Québec
35. Synthèse de la faille Cadillac (phase 2 de 3)
36. Synthèse et modèle 3D de la région de Chapais
37. Projet de carte foncière de Foncier Québec

Programmes d'aide à la R-D :

1. Acquisition de connaissances géoscientifiques
2. Centre intégré des pâtes et papiers à Trois-Rivières
3. Chaire en environnement et gestion des rejets miniers
4. Consorem - Subvention versée à un consortium de recherche (universités - entreprises)
5. Consortium de recherche sur les affaires électroniques dans l'industrie des produits forestiers (FORAC)
6. COREM
7. CRIQ
8. Entente spécifique sur le financement du fonds de recherche forestière en forêt boréale (2006-2011)
9. Étude comportementale des oiseaux de proie dans un parc éolien. Université McGill.
10. Forintek
11. Le roseau commun dans les marais d'eau douce : impacts sur la biodiversité et stratégies de gestion (CRSNG)
12. Participation du Plan géomatique du gouvernement du Québec au Réseau de recherche GEOIDE - Réseau canadien des centres d'excellence géré par l'Université Laval
13. Programme de mise en valeur des ressources du milieu forestier, volet 1
14. Programme de recherche stratégique en aménagement et en environnement forestiers
15. Projet Le Bourdon
16. Réseau des centres d'excellence en géomatique GEOIDE
17. TJCM - Subvention versée à un organisme de recherche et développement

Programmes d'aide à l'innovation technologique :

1. Chaire de recherche en production d'éthanol cellulosique - Université de Sherbrooke
2. Forintek
3. GEOIDE - Phase III (2005-2009)
4. Programme d'aide aux études spécialisées du MRNF
5. Soutien à l'implantation de 2 usines de démonstration de production d'éthanol cellulosique

Programmes d'aide à la diffusion de la culture scientifique et technologique :

1. Cognitium - secteur forestier (CRIQ)

Question **70**

Suite

Réponse

Ministère des Transports

Programmes de R-D intra-muros :

1. R-D intra-muros (incluant le laboratoire des chaussées)

Programmes d'aide à la R-D :

1. Contrats de R-D
2. Subventions de R-D

Programmes d'aide à la diffusion de la culture scientifique et technologique :

1. Déboursés pour la diffusion de la culture scientifique et technologique

Ministère du Conseil exécutif

Programmes de R-D intra-muros :

1. Recherche en matière de fédéralisme

Programmes d'aide à la R-D :

1. Programme de coopération universitaire (Québec--Nouveau-Brunswick)
2. Programme de soutien à la recherche en matière d'affaires intergouvernementales et d'identité québécoise

Ministère du Développement durable, de l'Environnement et des Parcs

Programmes de R-D intra-muros :

1. Abaissement des limites de détection des métaux dans les tissus animaux afin de répondre plus adéquatement aux besoins d'études écotoxicologiques lorsque la quantité de tissu disponible est très faible
2. Développement pour le secteur de la microbiologie, de matériaux de référence pouvant être conservés pour une utilisation s'étendant sur plus de 30 jours
3. Enquête socio-acoustique sur le bruit des motoneiges
4. Établissement d'une méthode d'évaluation écotoxicologique rapide des sols contaminés basée sur l'application d'essais de toxicité
5. Mesure de la sensibilité de trousses commerciales d'essais de toxicité rapide utilisant des organismes sous forme de kystes en comparaison des essais de toxicité standards pour la détection des cyanobactéries productrices de toxines
6. Mise au point de méthodes d'analyse pour détecter des pesticides de nouvelle génération (acétamipride, thiaméthoxame, fenamidone et azoxystrobine) utilisés dans la culture de la pomme de terre
7. Mise au point d'une méthode d'analyse de l'air pour le dépistage d'un plus grand nombre de contaminants gazeux à l'aide de réservoirs sous vide (canisters)
8. Mise au point d'une méthode d'analyse pour détecter les siloxanes.
9. Mise au point d'une méthode de détection et de quantification des légionelles au moyen de la technique de réaction en chaîne de la polymérase en temps réel
10. Mise au point d'une méthode de détection et de quantification du transgène du maïs Bt au moyen de la technique PCR en temps réel
11. Participation aux développements et aux recherches touchant la caractérisation des sédiments contaminés et leurs impacts
12. Projet en collaboration avec l'Université Laval soutenu par le CRSNG et par le FQRNT portant sur le contrôle de la contamination et de l'eutrophisation des lacs dans une approche par bassin versant
13. Réalisation de travaux expérimentaux concernant la validation des critères de contamination pour les hydrocarbures pétroliers

Question **70**

Suite

Réponse

Programmes de R-D intra-muros – suite :

14. Validation de la méthode par PCR en temps réel pour la détection des bactéries pathogènes (salmonelle, *Campylobacter jejuni*, *E. coli* O157:H7)
15. Validation d'un protocole sur le contrôle du pH lors des essais avec les truites arc-en-ciel et les daphnies relativement à la problématique de la toxicité de l'ammoniac dans les effluents municipaux
16. Validation d'une méthode d'analyse des métaux traces dissous dans l'eau de surface, en collaboration avec la Direction du suivi de l'état de l'environnement
17. Vérification de la fiabilité d'une sonde de terrain avec capteur pour la phycocyanine in vivo pour le suivi de la biomasse des cyanobactéries

Programmes d'aide à la R-D :

1. Caractérisation des eaux souterraines de la Mauricie Sud-ouest (subvention à l'UQTR)
2. Caractérisation des eaux souterraines de la région de la Montérégie Est (subvention à l'INRS-ETE)
3. Caractérisation des eaux souterraines de la région du Saguenay - Lac St-Jean (subvention à l'UQAC)
4. Caractérisation des eaux souterraines de l'Abitibi-Témiscamingue (subvention à l'UQAT)
5. Caractérisation des eaux souterraines du bassin versant de la rivière Bécancour (subvention à l'UQAM)
6. Travaux de compilation et de terrain pour établir la géologie de surface du bassin versant de la rivière St-François (contrat à l'UQAM)
7. Travaux préparatoires permettant d'entreprendre la production de cartes synthèses des dépôts de surface du territoire municipalisé du Québec (contrat à l'UQAM)
8. Entente spécifique sur le développement durable des ressources en eau souterraine dans la région de l'Abitibi-Témiscamingue (subvention à l'UQAT)
9. Programme de recherche sur la connaissance des eaux souterraines (FQRSC)

Programmes d'aide à l'innovation technologique :

1. Développement d'une méthode de suivi géophysique permettant de vérifier l'impact des changements climatiques sur l'évolution de l'interface eau douce / eau salée - Île-de-la-Madeleine (contrat à l'École Polytechnique)
2. Élaborer un guide et un logiciel d'analyse statistique des données piézométriques (contrat à l'INRS-ETE)
3. Programme de recherche sur la connaissance des eaux souterraines (FQRNT)

Ministère du Développement économique, de l'Innovation et de l'Exportation

Programmes d'aide à la R-D :

1. Programme de soutien à la recherche volet 2, appui au financement d'infrastructure de recherche
2. Programme de soutien à la recherche, volet 1 (incluant Ouranos, INO, Génome Québec et Nano Québec)
3. Programme de soutien à la recherche, volet 3 : Soutien aux initiatives internationales de recherche et d'innovation
4. Programme de soutien à la valorisation et au transfert, volet 3 : Soutien à la maturation technologique
5. Programme de soutien à la valorisation et au transfert, volet 4 : Soutien aux regroupements sectoriels de recherche industrielle

Programmes d'aide à l'innovation technologique :

1. Centre collégiaux et de transfert en technologie (CCTT)
2. Intensification technologique

Question **70**

Suite

Réponse

Programmes d'aide à l'innovation technologique – suite :

3. Programme d'aide à l'entrepreneuriat, volet 1 : Soutien à l'amorçage d'entreprises technologiques
4. Programme d'aide aux entreprises, volet : Emploi à la recherche et à l'innovation
5. Programme d'aide aux entreprises, volet : Soutien à l'intensification technologique
6. Programme de soutien à la recherche volet 2, appui au financement d'infrastructure de recherche
7. Programme de soutien à la valorisation et au transfert volet 1 : Constituante de l'université du Québec
8. Programme de soutien à la valorisation et au transfert, volet 1 : Centre de liaison et de transfert (CLT)
9. Programme de soutien à la valorisation et au transfert, volet 2 : projets structurants en science et technologie
10. Programme de soutien à la valorisation et au transfert, volet 4 : Soutien aux regroupements sectoriels de recherche industrielle
11. Renforcement de la capacité de recherche des CCTT
12. Réseautage des CCTT
13. Société de valorisation universitaire (SVU)

Programmes d'aide à la diffusion de la culture scientifique et technologique :

1. Engagements gouvernementaux - Prix du Québec
2. Programme de soutien à la promotion de la culture scientifique et à la relève en science et en technologie, volet soutien aux organismes et volet soutien aux projets
3. Programme de soutien à la recherche volet 2, appui au financement d'infrastructure de recherche

Office des personnes handicapées du Québec

Programmes d'aide à la R-D :

1. Programme de subventions à l'expérimentation

Régie de l'assurance maladie du Québec

Programmes de R-D intra-muros :

1. Recherche évaluative sur l'utilisation des programmes ou l'utilisation des ressources à l'intérieur des programmes administrés par la RAMQ

Société de l'assurance automobile du Québec

Programmes de R-D intra-muros :

1. Recherche en sécurité routière

Programmes d'aide à la R-D :

1. Projet d'évaluation des simulateurs de conduite comme outil de formation
2. Projet Speed-Q : Safe platform for the evaluation and enhancement of drivers qualification

Société d'habitation du Québec

Programmes de R-D intra-muros :

1. Recherches internes - DPRD

Question **70**

Suite

Réponse

Programmes d'aide à la R-D :

1. Contrats de R-D - DPRD
2. Versements au FQRSC

Programmes d'aide à la diffusion de la culture scientifique et technologique :

1. Programme d'appui au développement de l'industrie de l'habitation

Société québécoise de récupération et de recyclage (Recyc-Québec)

Programmes d'aide à la R-D :

1. Projets de R-D - Secteur MICI

Programmes d'aide à l'innovation technologique :

1. Programmes d'aide financière à l'innovation et au développement technologiques portant sur les matières issues de la collecte sélective

Programmes d'aide à la diffusion de la culture scientifique et technologique :

1. Programme d'aide financière visant l'éducation à la réduction à la source, au réemploi et au recyclage pour 2008 (Programme VERRR 2008)

Renseignements particuliers

Étude des crédits 2010-2011

Question **71**

Liste des publications scientifiques auxquelles le gouvernement offre un soutien financier direct. Montant accordé. Tirage.

Réponse

Publications scientifiques	Montant accordé 2009-2010	Tirage par numéro	Nombre de numéro par année
MAGAZINE LES DÉBROUILLARDS <i>Les Explorateurs</i>	97 825 \$	33 560 28 630	12 10
REVUE QUÉBEC SCIENCE	97 850 \$	30 000	9
SITE WEB SCIENCE-PRESSE ET HEBDO SCIENCE ET TECHNOLOGIE (AGENCE SCIENCE-PRESSE)	136 875 \$	Site Science-Presse : 300 000 visiteurs/mois Hebdo Science et technologie Nombre d'envois électroniques 250	Version électronique hebdomadaire: (52/an)

Question 72	<p>Depuis 2001-2002, par année, les montants versés par la Fondation canadienne pour l'innovation, liste des projets soumis au gouvernement du Québec, liste des projets acceptés par le gouvernement du Québec et soumis à la FCI, liste des projets financés par la FCI et montants accordés :</p> <p>Fonds d'innovation ;</p> <p>Fonds des hôpitaux de recherche;</p> <p>Fonds de relève;</p> <p>Fonds d'exploitation des infrastructures;</p> <p>Fonds d'infrastructures pour les chaires de recherche du Canada;</p> <p>Bourses de carrière;</p> <p>Programme des chaires de recherche du Canada.</p>
-------------	--

Réponse :

L'article 24 de la Loi sur l'accès aux documents des organismes publics et sur la protection des renseignements personnels ne permet pas la communication de la liste des projets sous analyse ou refusés, puisque la divulgation de ces projets risquerait vraisemblablement de causer une perte aux requérants ou de procurer un avantage appréciable à d'autres personnes.

En 2005, le Fonds d'innovation a été scindé en deux : le Fonds de l'avant-garde et Fonds des initiatives nouvelles. Par ailleurs, le Fonds de relève et le Fonds d'infrastructure des Chaires de recherche du Canada ont été remplacés par le Fonds des leaders

- Fonds des plates-formes nationales : Les résultats sont présentés en annexe 1.
- Fonds d'innovation - Fonds de l'avant-garde et Fonds des initiatives nouvelles : Les résultats sont présentés en annexe 2.
- Fonds des hôpitaux de recherche : Les résultats sont présentés en annexe 3.
- Fonds de relève - Fonds des leaders : Les résultats sont présentés en annexe 4.
- Fonds d'infrastructure des Chaires de recherche du Canada – Fonds des leaders (infrastructures des Chaires de recherche du Canada) : Il s'agit de demandes d'infrastructure qui sont liées à des Chaires de recherche du Canada et qui sont financées dans le cadre des concours du Fonds des leaders (ou anciennement le Fonds d'infrastructure des Chaires de recherche du Canada). Les résultats sont présentés en annexe 5.
- Chaires de recherche du Canada : La liste des titulaires de Chaires de recherche du Canada est présentée en annexe 6. Aucune contrepartie n'est demandée aux provinces.

Question 72

Suite

Réponse :

- Fonds d'exploitation des infrastructures : Pour l'année financière 2009-2010, les établissements québécois recevront plus de 35,3 M\$ de la FCI. Aucune contrepartie n'est demandée aux provinces.
- Fonds de collaboration internationale : Il n'y a plus de concours dans ce programme. Aucun projet n'a été accepté au Québec.
- Les totaux par année pour chacun des programmes sont résumés en annexe 7.

Renseignements particuliers

Étude des crédits 2010-2011

Depuis 2001-2002, par année, les montants versés par la Fondation canadienne pour l'innovation, liste des projets soumis au gouvernement du Québec, liste des projets acceptés par le gouvernement du Québec et soumis à la FCI, liste des projets financés par la FCI et montants accordés :	
Fonds d'innovation ;	
Fonds des hôpitaux de recherche;	
Fonds de relève;	
Fonds d'exploitation des infrastructures;	
Fonds d'infrastructures pour les chaires de recherche du Canada;	
Bourses de carrière;	
Programme des chaires de recherche du Canada.	

Question 72

Réponse :

L'article 24 de la Loi sur l'accès aux documents des organismes publics et sur la protection des renseignements personnels ne permet pas la communication de la liste des projets sous analyse ou refusés, puisque la divulgation de ces projets risquerait vraisemblablement de causer une perte aux requérants ou de procurer un avantage appréciable à d'autres personnes.

En 2005, le Fonds d'innovation a été scindé en deux : le Fonds de l'avant-garde et Fonds des initiatives nouvelles. Par ailleurs, le Fonds de relève et le Fonds d'infrastructure des Chaires de recherche du Canada ont été remplacés par le Fonds des leaders

- Fonds des plates-formes nationales : Les résultats sont présentés en annexe 1.
- Fonds d'innovation - Fonds de l'avant-garde et Fonds des initiatives nouvelles : Les résultats sont présentés en annexe 2.
- Fonds des hôpitaux de recherche : Les résultats sont présentés en annexe 3.
- Fonds de relève - Fonds des leaders : Les résultats sont présentés en annexe 4.
- Fonds d'infrastructure des Chaires de recherche du Canada – Fonds des leaders (Infrastructures des Chaires de recherche du Canada) : Il s'agit de demandes d'infrastructure qui sont liées à des Chaires de recherche du Canada et qui sont financées dans le cadre des concours du Fonds des leaders (ou anciennement le Fonds d'infrastructure des Chaires de recherche du Canada). Les résultats sont présentés en annexe 5.
- Chaires de recherche du Canada : La liste des titulaires de Chaires de recherche du Canada est présentée en annexe 6. Aucune contrepartie n'est demandée aux provinces.

Question 72

Suite

Réponse :

- Fonds d'exploitation des infrastructures : Pour l'année financière 2009-2010, les établissements québécois recevront plus de 35,3 M\$ de la FCI. Aucune contrepartie n'est demandée aux provinces.
- Fonds de collaboration internationale : Il n'y a plus de concours dans ce programme. Aucun projet n'a été accepté au Québec.
- Les totaux par année pour chacun des programmes sont résumés en annexe 7.

Question 72 - suite

Fonds des plates-formes nationales

Année financière	Programme	Etablissement principal	Chercheur principal	Titre	Contribution maximale du Québec	Contribution maximale de la FCI	Coût total
2007-2008	Fonds des plates-formes nationales	Université de Montréal	WEIR Leslie	Digital content infrastructure for the human & social sciences	4 692 566 \$	4 692 566 \$	11 731 415 \$
2007-2008	Fonds des plates-formes nationales	Université de Montréal	EBERLE-SINATRA Michael	Synergies: The Canadian information network for research in the social sciences and humanities	1 595 876 \$	1 595 876 \$	3 989 690 \$
2007-2008	Fonds des plates-formes nationales	Université McGill	HABASHI Wagdi	The Compute/Calcul Canada (CC) initiative unites the academic high-performance computing (HPC) organizations in Canada through the collective initiative of the seven regional HPC consortia	22 500 000 \$	22 500 000 \$	58 523 481 \$
3 projets					28 788 442 \$	28 788 442 \$	74 244 586 \$
TOTAL							

Question 72 - suite

Fonds d'innovation - Fonds de l'avant-garde et Fonds des initiatives nouvelles

Année financière	Programme	Établissement principal	Chercheur principal	Titre	Contribution maximale du Québec	Contribution maximale de la FCI	Coût total
2001-2002	Fonds d'innovation	Cégep de Chicoutimi	TREMBLAY Annie	Laboratoire d'expérimentation, de développement et d'évaluation de produits alimentaires	152 119 \$	152 119 \$	380 298 \$
2001-2002	Fonds d'innovation	Cégep de Rimouski	ST-AMAND Damien	Consolidation de l'infrastructure du Service de recherche et d'expertise en transformation des produits forestiers (SEREX)	204 000 \$	204 000 \$	510 000 \$
2001-2002	Fonds d'innovation	Cégep de St-Hyacinthe	VERMEERSCH Olivier	Durabilité des matériaux géosynthétiques de protection de l'environnement et des individus	169 320 \$	169 320 \$	423 300 \$
2001-2002	Fonds d'innovation	Cégep de Trois-Rivières	CHAMPAGNE Robert	Centre de recherche sur la mise en forme à chaud de pièces à haute intégrité structurelle en magnésium	750 000 \$	750 000 \$	1 875 000 \$
2001-2002	Fonds d'innovation	Collège Shawinigan		Laboratoire des biotechnologies et de l'environnement	200 000 \$	200 000 \$	500 000 \$
2001-2002	Fonds d'innovation	École de technologie supérieure (ÉTS)	MARANZANA Roland	Consortium de recherche en fabrication industrielle à haute performance	2 979 339 \$	2 979 338 \$	7 483 305 \$
2001-2002	Fonds d'innovation	École Polytechnique de Montréal	CARREAU Pierre	Laboratoire de mise en forme des matériaux polymères multiphasés à hautes performances	3 753 000 \$	3 753 000 \$	10 140 077 \$
2001-2002	Fonds d'innovation	École Polytechnique de Montréal	JOOS Geza	Commande et optimisation des réseaux de transport et de distribution d'énergie électrique	1 584 335 \$	1 584 335 \$	3 989 309 \$
2001-2002	Fonds d'innovation	École Polytechnique de Montréal	BERTRAND Michel	Laboratoire d'imagerie médicale par élastographie d'impédance électrique et tomographie optique	1 480 000 \$	1 480 000 \$	4 000 000 \$
2001-2002	Fonds d'innovation	École Polytechnique de Montréal	TREMBLAY Robert	Laboratoire de recherche sur le comportement structural des grands ouvrages de génie civil	6 742 000 \$	6 742 000 \$	18 247 869 \$
2001-2002	Fonds d'innovation	INRS - Énergie, matériaux et télécommunications	CHAKER Mohamed	Laboratoires de Micro- et de Nanofabrication (LMN)	5 861 908 \$	5 878 168 \$	14 695 427 \$
2001-2002	Fonds d'innovation	INRS - Institut Armand-Frappier	TALBOT Pierre	Centre national de biologie expérimentale pour le développement de vaccins et de médicaments	8 000 000 \$	8 979 825 \$	20 000 000 \$
2001-2002	Fonds d'innovation	Institut de technologie agroalimentaire - Campus St-Hyacinthe	BARRIGA Maria	Plate-forme intégrée de recherche appliquée pour la valorisation des sous-produits bio-alimentaires pour des applications alimentaires ou industrielles	879 597 \$	879 597 \$	2 198 992 \$
2001-2002	Fonds d'innovation	Université Concordia	LAYNE Barbara	Contenu numérique convergent : recherche interdisciplinaire en cinéma émergent et en arts médiatiques interactifs	8 000 000 \$	8 785 456 \$	20 000 000 \$
2001-2002	Fonds d'innovation	Université de Montréal	SAUVAGEAU Guy	Banque de cellules leucémiques du Québec et analyse de cariotypes murins	307 863 \$	307 863 \$	769 658 \$
2001-2002	Fonds d'innovation	Université de Montréal	JOANETTE Yves	Regroupement Neuroimagerie-Québec (RNQ) - Modélisation, fusion et âge, chez l'enfant, de même que chez l'animal	3 800 000 \$	3 789 560 \$	9 500 000 \$
2001-2002	Fonds d'innovation	Université de Montréal	TARDIF Jean-Claude	Réseau québécois d'études multicentriques en cardiologie	1 287 974 \$	1 287 974 \$	3 219 936 \$
2001-2002	Fonds d'innovation	Université de Montréal	BRYMAN Douglas	Laboratoire pour le développement de détecteurs avancés	1 331 544 \$	1 331 544 \$	3 328 860 \$
2001-2002	Fonds d'innovation	Université de Montréal	LEWIS Laurent	Réseau québécois de calcul de haute performance (RQCHP) - Infrastructure de calcul numérique de haut niveau en sciences et en génie	10 543 212 \$	10 543 212 \$	26 358 030 \$
2001-2002	Fonds d'innovation	Université de Montréal	MURPHY Bruce	Clonage et transgène chez les animaux domestiques, protéomique et génomique fonctionnelles du succès de la gestation	483 282 \$	483 282 \$	1 209 485 \$

Question 72 - suite

Fonds d'innovation - Fonds de l'avant-garde et Fonds des initiatives nouvelles

Année financière	Programme	Établissement principal	Chercheur principal	Titre	Contribution maximale du Québec	Contribution maximale de la FCI	Coût total
2001-2002	Fonds d'innovation	Université de Montréal	CARON André H.	Création d'un centre de recherche interdisciplinaire sur les technologies émergentes	589 678 \$	589 678 \$	1 474 199 \$
2001-2002	Fonds d'innovation	Université de Montréal	ROCKWELL Geoffrey	Portail de recherche en analyse de textes	513 773 \$	513 773 \$	1 284 433 \$
2001-2002	Fonds d'innovation	Université de Montréal	WINNIK Françoise	Laboratoires intégrés de recherche en nanopharmaceutique et matériaux mous	3 800 000 \$	3 956 007 \$	8 500 000 \$
2001-2002	Fonds d'innovation	Université de Sherbrooke	GITZHOFFER François	Chimie inorganique combinatoire par plasma appliquée à la découverte de nouveaux matériaux	1 921 964 \$	1 921 964 \$	4 854 101 \$
2001-2002	Fonds d'innovation	Université du Québec à Montréal (UQAM)	JUNIPER Kim	Laboratoire de micromanipulations, de microanalyses et de cryo-observation (LAMIC)	616 295 \$	616 295 \$	1 540 738 \$
2001-2002	Fonds d'innovation	Université du Québec à Trois-Rivières (UQTR)	MAGNAN Pierre	Bateau-laboratoire à faible tirant d'eau dédié à l'étude de la portion eau douce du fleuve Saint-Laurent	1 369 000 \$	1 369 000 \$	3 422 500 \$
2001-2002	Fonds d'innovation	Université du Québec à Trois-Rivières (UQTR)	CHOUMINARD Claude	Modernisation de l'infrastructure réseautique pour la recherche à l'UQTR	628 484 \$	628 483 \$	1 571 210 \$
2001-2002	Fonds d'innovation	Université du Québec en Abitibi-Témiscamingue (UQAT)	BERGERON Yves	Infrastructures visant l'intégration multi-institutionnelle et pluridisciplinaire de recherche en aménagement forestier durable dans la forêt d'enseignement et de recherche du Lac Duparquet (FERLD)	413 000 \$	413 270 \$	1 700 000 \$
2001-2002	Fonds d'innovation	Université du Québec en Outaouais (UQO)	BOUCHARD Stéphane	Mise en place d'un laboratoire de cybersychologie	106 775 \$	106 775 \$	279 940 \$
2001-2002	Fonds d'innovation	Université Laval	BENHAMOU Nicole	Microscopes électroniques à transmission et à balayage pour l'unité d'imagerie cellulaire et moléculaire de l'Université Laval	397 875 \$	397 875 \$	995 750 \$
2001-2002	Fonds d'innovation	Université Laval	PARENT Léon-Étienne	Regroupement multidisciplinaire sur les technologies et pratiques agro-environnementales	4 483 653 \$	4 510 662 \$	11 276 655 \$
2001-2002	Fonds d'innovation	Université Laval	AUGER François	Centre multidisciplinaire de développement du génie tissulaire	5 310 802 \$	5 310 802 \$	13 277 005 \$
2001-2002	Fonds d'innovation	Université Laval	VALLÉE Réal	Centre de recherche en optique/photonique	16 645 114 \$	16 645 114 \$	41 612 785 \$
2001-2002	Fonds d'innovation	Université Laval	BAUCE Éric	Infrastructure pour le développement de produits de bois à valeur ajoutée basé sur une sylviculture durable	3 200 000 \$	3 200 000 \$	8 237 566 \$
2001-2002	Fonds d'innovation	Université Laval	DESCHÈNES Claire	Études expérimentales en hydrodynamique et aérodynamique à l'Université Laval	139 800 \$	141 200 \$	393 828 \$
2001-2002	Fonds d'innovation	Université Laval	DEWAILLY Éric	Laboratoire mobile Atlantis: Un outil de recherche et de surveillance pour évaluer les impacts écosystémiques et sanitaires dus aux changements environnementaux dans les régions côtières	1 012 358 \$	1 012 358 \$	2 530 894 \$
2001-2002	Fonds d'innovation	Université Laval	DETELLIER Christian	National Solid State Ultra high Field Nuclear Magnetic Resonance (NMR) Facility	888 100 \$	888 100 \$	2 220 250 \$
2001-2002	Fonds d'innovation	Université Laval	GAFFIELD Chad	Infrastructure de recherche sur le siècle dernier au Canada	1 132 246 \$	1 132 246 \$	2 830 615 \$
2001-2002	Fonds d'innovation	Université Laval	McBREEN Peter	Infrastructure de recherche à l'interface entre l'optique, les polymères et la science des surfaces	1 007 918 \$	1 007 918 \$	2 579 780 \$
2001-2002	Fonds d'innovation	Université Laval	AUGER Réginald	Infrastructure de recherches en archéométrie	454 000 \$	454 000 \$	1 143 000 \$
2001-2002	Fonds d'innovation	Université Laval	MARCHAND Jacques	Laboratoire d'études de la durée de vie des infrastructures	2 477 787 \$	2 477 786 \$	6 195 988 \$

Question 72 - suite

Fonds d'innovation - Fonds de l'avant-garde et Fonds des initiatives nouvelles

Année financière	Programme	Établissement principal	Chercheur principal	Titre	Contribution maximale du Québec	Contribution maximale de la FCI	Coût total
2001-2002	Fonds d'innovation	Université Laval	THENON Luis	Laboratoire de nouvelles technologies de l'image, du son et de la scène : langages et perceptions engendrés par les nouvelles relations entre l'espace scénique et l'espace technologique	800 000 \$	800 000 \$	2 000 000 \$
2001-2002	Fonds d'innovation	Université Laval	RICHARD Denis	Infrastructure multidisciplinaire de recherche sur l'obésité	1 546 873 \$	1 546 873 \$	3 293 359 \$
2001-2002	Fonds d'innovation	Université Laval	LABRIE Fernand	Centre de génomique fonctionnelle et humaine	12 000 000 \$	12 000 000 \$	30 000 000 \$
2001-2002	Fonds d'innovation	Université Laval	BERGERON Michel	Centre de recherche en infectiologie (CRI) de l'Université Laval et du Centre hospitalier universitaire de Québec (CHUQ)	4 000 000 \$	4 400 000 \$	10 000 000 \$
2001-2002	Fonds d'innovation	Université McGill	THOMAS David	Complexe des sciences de la vie de l'Université McGill et du Centre universitaire de santé McGill	27 226 098 \$	27 226 098 \$	68 247 071 \$
2001-2002	Fonds d'innovation	Université McGill	KRSTIC Vladimir	Facility for Manufacturing of Advanced Structural and Electronic Ceramics	207 718 \$	207 718 \$	519 295 \$
2001-2002	Fonds d'innovation	Université McGill	PRICHARD Roger	Groupe montréalais de recherche sur la génomique intégrée des pathogènes infectieux	4 800 000 \$	4 800 000 \$	12 007 444 \$
2001-2002	Fonds d'innovation	Université McGill	GEHRING Kalle	Centre régional du Québec et l'Est du Canada pour la résonance magnétique nucléaire à haut champ Québec	2 200 000 \$	2 200 000 \$	5 500 000 \$
2001-2002	Fonds d'innovation	Université McGill	BARGE Brian	Laboratoire coopératif national de vérification pour la micro-électronique et la photonique	1 418 773 \$	1 418 773 \$	3 546 932 \$
2001-2002	Fonds d'innovation	Université McGill	LEHNERT Shirley	Soutien pour l'infrastructure en recherche fondamentale sur la radio-oncologie	275 115 \$	275 115 \$	696 407 \$
2001-2002	Fonds d'innovation	Université McGill	HUDSON Thomas	Développement de l'infrastructure en génomique et en protéomique au Québec pour les besoins des grands projets de Génome-Québec et l'ensemble de la communauté scientifique	12 799 890 \$	12 799 890 \$	32 067 360 \$
2001-2002	Fonds d'innovation	Université McGill	GUTHRIE Roderrick	Techniques avancées de coulé en feuillets des matériaux métalliques cristallins et amorphes	734 000 \$	734 000 \$	2 160 741 \$
2001-2002	Fonds d'innovation	Université McGill	JONES Barbara	Unité pour la microimagerie neurale	516 170 \$	516 170 \$	1 313 831 \$
2001-2002	Fonds d'innovation	Université McGill	BELL Graham	Laboratoire d'écologie et d'évolution expérimentales	1 474 908 \$	1 474 909 \$	3 758 700 \$
2001-2002	Fonds d'innovation	Université McGill	COLLET Jean-Paul	Développement d'infrastructures pour promouvoir la recherche clinique au Québec : - Réseau de recherche clinique - Plate-forme de gestion des études cliniques et d'enseignements	2 896 694 \$	2 896 695 \$	7 241 666 \$
TOTAL				56 projets	178 514 354 \$	180 870 140 \$	449 103 589 \$
2003-2004	Fonds d'innovation	Cégep de Saint-Jérôme	MARSOLAIS Hugo	Plate-forme R-D en propulsion avancée, gestion de l'énergie constituée de trois mulets normalisés à caractéristiques physiques ajustables supportés par des équipements périphériques	2 035 125 \$	2 035 125 \$	5 408 965 \$
2003-2004	Fonds d'innovation	Cégep de St-Hyacinthe	TESSIER Dominic	Nanofabrication de matériaux textiles et non-tissés pour la protection de l'environnement et des individus	406 400 \$	406 400 \$	1 016 000 \$
2003-2004	Fonds d'innovation	Cégep de Trois-Rivières	PARENTEAU Mario	Réseau PapiInnov-Québec pour la R&D en pâtes et papiers	636 584 \$	636 583 \$	1 882 855 \$
2003-2004	Fonds d'innovation	Collège de Maisonneuve	FOURNIER Joel	Valorisation de la biomasse par le développement de technologies propres d'extraction et de séparation de molécules bioactives	452 450 \$	450 385 \$	1 131 128 \$

Question 72 - suite

Fonds d'innovation - Fonds de l'avant-garde et Fonds des initiatives nouvelles

Année financière	Programme	Établissement principal	Chercheur principal	Titre	Contribution maximale du Québec	Contribution maximale de la FCI	Coût total
2003-2004	Fonds d'innovation	École de technologie supérieure (ETS)	SONGMENE Victor	Centre de recherche appliquée en développement de produits respectueux de l'environnement	2 708 496 \$	2 708 496 \$	6 788 207 \$
2003-2004	Fonds d'innovation	École de technologie supérieure (ETS)	CHERJET Mohamed	Synchrone: une infrastructure expérimentale pour l'étude et l'intégration d'interfaces intelligentes de soutien au travail collaboratif	1 239 785 \$	1 369 701 \$	3 704 985 \$
2003-2004	Fonds d'innovation	École de technologie supérieure (ETS)	BATANI Naïm	Laboratoire de communication, de traitement des signaux mixtes et d'intégration de la microélectronique	1 342 929 \$	1 342 928 \$	3 589 814 \$
2003-2004	Fonds d'innovation	École Polytechnique de Montréal	TROCHU François	Laboratoire de fabrication intelligente des composites	1 181 990 \$	1 181 991 \$	3 838 450 \$
2003-2004	Fonds d'innovation	École Polytechnique de Montréal	MARTEL Sylvain M.	Infrastructure de recherche avancée en nanorobotique	1 580 975 \$	1 771 615 \$	4 429 616 \$
2003-2004	Fonds d'innovation	École Polytechnique de Montréal	DESJARDINS Raymond	Centre de recherche, développement et validation des technologies et procédés de traitement des eaux (CREDEAU)	4 994 273 \$	4 994 273 \$	12 485 683 \$
2003-2004	Fonds d'innovation	HEC Montréal	REMILLARD Bruno	Laboratoire de calcul en finance et assurance	241 358 \$	241 341 \$	603 397 \$
2003-2004	Fonds d'innovation	INRS - Eau, terre et environnement	TYAGI Rajeshwar Dayal	Laboratoire de recherche et de développement sur la production à valeur ajoutée de produits utilisant les rejets urbains, industriels et agricoles comme substrat de base	3 860 582 \$	3 860 582 \$	9 765 497 \$
2003-2004	Fonds d'innovation	INRS - Énergie, matériaux et télécommunications	CHAKER Mohamed	Laboratoire en science et applications des plasmas	4 265 575 \$	4 360 691 \$	10 663 939 \$
2003-2004	Fonds d'innovation	Télé-Université	BOURDEAU Jacqueline	Environnement distribué de soutien aux communautés de recherche scientifique, virtuelles et internationales et à leur relève (SCORE)	1 910 692 \$	1 967 704 \$	4 919 240 \$
2003-2004	Fonds d'innovation	Université de Montréal	GIRARD Vincent	Intégration de la qualité de l'environnement et de la production animale	4 800 000 \$	4 800 000 \$	12 000 000 \$
2003-2004	Fonds d'innovation	Université de Montréal	LUBELL William	Innovation en chimie combinatoire et en synthèse orientée vers la diversité	5 983 473 \$	5 983 469 \$	14 958 679 \$
2003-2004	Fonds d'innovation	Université de Montréal	CHARTRAND Pierre	Création de l'institut de recherche en immunovirologie et cancérologie (IRIC) de l'Université de Montréal	15 681 193 \$	15 681 193 \$	39 202 993 \$
2003-2004	Fonds d'innovation	Université de Montréal	PRENTKI Marc	Centre de recherche sur le diabète de Montréal : de la biologie aux nouvelles thérapies	5 232 474 \$	5 219 247 \$	13 886 675 \$
2003-2004	Fonds d'innovation	Université de Montréal	HAMET Pavel	Plateforme de rats génétiquement modifiés pour l'étude de maladies humaines	4 413 894 \$	4 413 894 \$	11 034 736 \$
2003-2004	Fonds d'innovation	Université de Montréal	MARTEL Richard	Infrastructure pour la recherche multidisciplinaire sur les matériaux électroniques, les systèmes nanométriques et les dispositifs technologiques innovateurs	8 163 882 \$	8 163 882 \$	20 409 705 \$
2003-2004	Fonds d'innovation	Université de Montréal	SEKALY Rafick-Pierre	Installation nationale BPL pour le monitoring des réponses immunitaires humaines à la vaccination prophylactique et/ou thérapeutique contre les maladies infectieuses et le cancer, et pour l'autoimmunité	4 523 866 \$	5 292 839 \$	13 236 389 \$
2003-2004	Fonds d'innovation	Université de Montréal	FRIEDMAN Jan	Plate-forme moléculaire de cytogénétique	1 102 825 \$	1 102 825 \$	2 757 062 \$
2003-2004	Fonds d'innovation	Université de Montréal	LEFORE Franco	Laboratoire en neuropsychologie et cognition	2 559 811 \$	2 559 811 \$	6 412 237 \$
2003-2004	Fonds d'innovation	Université de Sherbrooke	KHAYAT Kamal Henri	Laboratoire intégré de recherche en valorisation de matériaux et de structures innovatrices et durables	6 100 000 \$	6 345 100 \$	15 969 614 \$
2003-2004	Fonds d'innovation	Université de Sherbrooke	TAILLEFER Louis	Laboratoire sur les matériaux quantiques (LMQ)	1 620 204 \$	1 620 205 \$	4 050 447 \$

Question 72 - suite

Fonds d'innovation - Fonds de l'avant-garde et Fonds des initiatives nouvelles

Année financière	Programme	Établissement principal	Chercheur principal	Titre	Contribution maximale du Québec	Contribution maximale de la FCI	Coût total
2003-2004	Fonds d'innovation	Université de Sherbrooke	McCONNELL Jack	Une approche communautaire pour la modélisation et la prévision de la qualité de l'air à plusieurs échelles	102 371 \$	102 371 \$	275 392 \$
2003-2004	Fonds d'innovation	Université du Québec à Chicoutimi (UQAC)	BOUCHARD Gérard	Développement du fichier BALSAC: jumelage, reconstitution et validation des lignées familiales québécoises pour l'étude des maladies génétiques multifactorielles	680 904 \$	680 904 \$	1 702 263 \$
2003-2004	Fonds d'innovation	Université du Québec à Chicoutimi (UQAC)	LAPRISE Jean-Denis	Développement de l'infrastructure de télécommunication pour la recherche à l'UQAC	898 183 \$	898 183 \$	2 245 457 \$
2003-2004	Fonds d'innovation	Université du Québec à Chicoutimi (UQAC)	FARZANEH Masoud	Acquisition d'équipements et ajout d'espace pour l'étude des interfaces glace-matériaux et pour le développement de méthodes innovantes de prévention des accumulations de glace	845 543 \$	845 542 \$	2 117 420 \$
2003-2004	Fonds d'innovation	Université du Québec à Montréal (UQAM)	LEVESQUE Benoit	Les impacts des innovations sur les performances et le bien-être dans les organisations de l'économie du savoir	1 375 564 \$	1 375 564 \$	3 438 909 \$
2003-2004	Fonds d'innovation	Université du Québec à Montréal (UQAM)	GERVAIS Bertrand	Nouvelles textualités nouvelles technologies: laboratoire de recherches littéraires sur les nouvelles formes de textes et de fictions	1 022 808 \$	1 022 808 \$	2 557 020 \$
2003-2004	Fonds d'innovation	Université du Québec à Rimouski (UQAR)	PELLETIER Emilien	Laboratoire des techniques radioisotopiques appliquées aux biosciences marines	1 084 850 \$	1 084 850 \$	2 973 183 \$
2003-2004	Fonds d'innovation	Université du Québec à Rimouski (UQAR)	DUVAL Marc	Serveurs de fichiers et de calculs pour les applications de la géomatique, de la cartographie et de la télédétection en recherche	91 654 \$	91 116 \$	229 137 \$
2003-2004	Fonds d'innovation	Université du Québec à Trois-Rivières (UQTR)	DANEAU LT Claude	Réseau papeterie Faplinov	1 975 000 \$	1 990 553 \$	5 271 728 \$
2003-2004	Fonds d'innovation	Université du Québec en Abitibi-Témiscamingue (UQAT)	TREMBLAY Francine	Infrastructures de recherche en ligniculture et sylviculture intensive adaptées aux conditions boréales	688 256 \$	688 256 \$	2 009 425 \$
2003-2004	Fonds d'innovation	Université du Québec en Outaouais (UQO)	MISSAOUI Rokia	Traitement efficace des données multimédias	507 364 \$	511 785 \$	1 279 461 \$
2003-2004	Fonds d'innovation	Université Laval	DE KONINCK Yves	Centre de neurophonétique	3 905 208 \$	3 904 983 \$	9 763 020 \$
2003-2004	Fonds d'innovation	Université Laval	CARON Jean	Un complexe de serres haute performance	6 155 338 \$	6 155 338 \$	15 388 345 \$
2003-2004	Fonds d'innovation	Université Laval	DUBÉ Philippe	Laboratoire de muséologie et d'ingénierie de la culture (LAMIC)	1 225 672 \$	1 225 672 \$	3 065 127 \$
2003-2004	Fonds d'innovation	Université McGill	LYNCH Mary	Réseau canadien d'études sur la douleur	64 829 \$	64 829 \$	162 072 \$
2003-2004	Fonds d'innovation	Université McGill	YVE Stephen	Le Centre de développement des matériaux aérospatiaux et des alliages de l'Université McGill (CDAMA)	3 153 770 \$	3 153 770 \$	7 884 426 \$
2003-2004	Fonds d'innovation	Université McGill	LASKO Paul	Utilisation d'organismes modèles pour ajouter des fonctions biologiques à la génomique	7 910 293 \$	7 910 293 \$	19 775 733 \$
TOTAL				42 projets	118 726 442 \$	120 217 097 \$	304 284 431 \$
2006-2007	Fonds de l'avant-garde	Université du Québec en Outaouais (UQO)	BOUCHARD Stéphane	Laboratoire virtuel canadien de cyberpsychologie et d'anxiété	979 457 \$	1 166 282 \$	2 915 992 \$
2006-2007	Fonds des initiatives nouvelles	Cégep de St-Hyacinthe	VERMEERSCH Olivier	Infrastructure supportant la création d'un groupe de recherche multidisciplinaire sur les textiles et matériaux flexibles intelligents	399 922 \$	399 922 \$	999 806 \$

Question 72 - suite

Fonds d'innovation - Fonds de l'avant-garde et Fonds des initiatives nouvelles

Année financière	Programme	Établissement principal	Chercheur principal	Titre	Contribution maximale du Québec	Contribution maximale de la FCI	Coût total
2006-2007	Fonds de l'avant-garde	École Polytechnique de Montréal	BUSCHMANN Michael D.	Applications biomédicales des nanomatériaux et des microsystèmes	8 140 000 \$	8 140 000 \$	20 350 019 \$
2006-2007	Fonds de l'avant-garde	INRS - Eau, terre et environnement	LONG Bernard	Mise à jour du Laboratoire multidisciplinaire de scanographie pour les ressources naturelles et le génie civil	2 138 919 \$	2 138 919 \$	5 347 298 \$
2006-2007	Fonds de l'avant-garde	Université de Montréal	CURRIE Raymond	Le réseau de données des centres de recherche nationaux : un gigantesque saut avant en sciences sociales	0 \$	1 065 000 \$	2 662 500 \$
2006-2007	Fonds de l'avant-garde	Université de Montréal	SAUVAGEAU Guy	IRIC, phase II	7 481 956 \$	7 481 955 \$	18 703 491 \$
2006-2007	Fonds de l'avant-garde	Université de Montréal	FICH Michel	Instrumentation sous-millimétrique pour l'astronomie: bâtir sur l'expérience du SCUBA-2	86 800 \$	86 800 \$	217 000 \$
2006-2007	Fonds de l'avant-garde	Université de Montréal	TARDIF Jean-Claude	Réseau de recherche clinique de l'Université de Montréal	991 824 \$	991 824 \$	2 479 560 \$
2006-2007	Fonds des initiatives nouvelles	Université de Montréal	BRUNEAU Anne	Consortium canadien de biodiversité	7 035 020 \$	7 989 823 \$	19 973 897 \$
2006-2007	Fonds des initiatives nouvelles	Université de Montréal	MONTPLAISIR Jacques Y.	Centre de recherche avancée en médecine du sommeil	2 023 120 \$	2 023 122 \$	5 057 802 \$
2006-2007	Fonds des initiatives nouvelles	Université de Montréal	PICHÉ Jean	Laboratoire Art&D - Montréal Production, transmission et réception des oeuvres médiatiques découvertes, innovation et invention des cultures du 21 ^e siècle	1 257 400 \$	1 313 842 \$	3 296 645 \$
2006-2007	Fonds des initiatives nouvelles	Université de Montréal	TARDIF Jean-Claude	La découverte, le développement et la validation de nouveaux biomarqueurs et d'approches thérapeutiques	5 514 748 \$	5 515 557 \$	13 788 887 \$
2006-2007	Fonds des initiatives nouvelles	Université de Montréal	KYCIA Stefan	Le secteur de diffusion à rayons X et de diffusion du Brockhouse Institute for Materials Research à la Canadian Light Source	1 480 955 \$	1 480 955 \$	3 702 388 \$
2006-2007	Fonds des initiatives nouvelles	Université de Montréal	PEREZ Isabelle	Laboratoire de neuropsychologie de la musique et de la cognition	5 711 379 \$	5 711 376 \$	14 278 445 \$
2006-2007	Fonds des initiatives nouvelles	Université de Sherbrooke	WELLINGER Raymond	Intégration des technologies avancées dans un complexe de recherche biomédicale multidisciplinaire	2 671 307 \$	2 225 921 \$	6 678 269 \$
2006-2007	Fonds de l'avant-garde	Université du Québec à Chicoutimi (UQAC)	BOUCHARD Gérard	Expansion du fichier BALSAC sur la période 1940 à 1959	752 136 \$	752 136 \$	1 880 344 \$
2006-2007	Fonds de l'avant-garde	Université du Québec à Chicoutimi (UQAC)	FARZANEH Masoud	Mise à niveau des équipements de recherche sur le givrage atmosphérique de l'UQAC	1 322 784 \$	1 322 784 \$	3 365 468 \$
2006-2007	Fonds des initiatives nouvelles	Université du Québec à Chicoutimi (UQAC)	CHARETTE André	Infrastructure de recherche de pointe pour la production et la transformation de l'aluminium du Regroupement Aluminium (REGAL)	5 597 664 \$	5 597 663 \$	16 233 091 \$
2006-2007	Fonds de l'avant-garde	Université Laval	PARENT André	Infrastructure stratégique intégrant la génétique psychiatrique et la neurobiologie systémique : Phase II	2 789 538 \$	2 789 537 \$	6 973 843 \$
2006-2007	Fonds de l'avant-garde	Université Laval	FORTIER Louis	Maintenir le Canada à la pointe de la recherche arctique : mise à niveau du pool d'instrumentation scientifique du brise-glace de recherche Amundsen	3 250 319 \$	4 359 918 \$	10 899 795 \$
2006-2007	Fonds de l'avant-garde	Université Laval	DE LASA Hugo	Énergie verte et technologies chimiques écologiques	228 217 \$	228 217 \$	538 038 \$

Question 72 - suite

Fonds d'innovation - Fonds de l'avant-garde et Fonds des initiatives nouvelles

Année financière	Programme	Établissement principal	Chercheur principal	Titre	Contribution maximale du Québec	Contribution maximale de la FCI	Coût total
2006-2007	Fonds des initiatives nouvelles	Université Laval	POIRIER Guy	Le Centre de protéomique CRCHUQ-IRCM (CPCI): une plateforme multi-universités intégrée pour l'étude des réseaux d'interactions protéiques	1 680 980 \$	1 680 980 \$	4 692 253 \$
2006-2007	Fonds des initiatives nouvelles	Université Laval	DOSMAN James	Centre canadien pour la santé et la sécurité en agriculture: Laboratoire national d'hygiène industrielle et agricole - Un leader mondial reliant l'exposition agricole et rurale à la santé humaine	279 188 \$	279 188 \$	697 970 \$
2006-2007	Fonds des initiatives nouvelles	Université Laval	BÉGIN Yves	Qaujisavvik: Réseau nordique de stations de recherche des écoszones de l'Est canadien	1 214 800 \$	1 214 800 \$	3 037 000 \$
2006-2007	Fonds de l'avant-garde	Université McGill	DEWAR Ken	Nouvelles dimensions en génomique et en protéomique	3 915 603 \$	3 165 133 \$	9 897 028 \$
2006-2007	Fonds de l'avant-garde	Université McGill	BERGERON John	Aménagements pour la cryomicroscopie électronique et la tomographie cryoélectronique	3 212 117 \$	3 212 116 \$	8 030 290 \$
2006-2007	TOTAL			26 projets	70 156 153 \$	72 333 770 \$	186 697 119 \$
2009-2010	Fonds de l'avant-garde	École Polytechnique de Montréal	HEUZÉY Marie-Claude	Infrastructure industrielle de mousses thermoplastiques microcellulaires	214 089 \$	214 089 \$	537 323 \$
2009-2010	Fonds des initiatives nouvelles	École Polytechnique de Montréal	AUBIN Carl-Éric	Plateforme de recherches innovatrices en ingénierie de la santé musculo-squelettique	2 854 968 \$	2 854 878 \$	7 329 611 \$
2009-2010	Fonds de l'avant-garde	École Polytechnique de Montréal	SAVARIA Yvon	emSCAN- Systèmes incorporés du Canada	4 962 732 \$	4 962 732 \$	12 406 827 \$
2009-2010	Fonds de l'avant-garde	École Polytechnique de Montréal	TREMBLAY Robert	Laboratoire de structures de l'École Polytechnique: Système à haute performance pour essais hybrides multi-directionnels sur des éléments structuraux de grandes tailles	3 392 650 \$	3 392 650 \$	8 481 600 \$
2009-2010	Fonds de l'avant-garde	École Polytechnique de Montréal	SAWAN Mohamad A.	Plateforme de conception, test, assemblage et encapsulation dédiée à la construction de microsystèmes innovateurs	1 563 600 \$	1 563 600 \$	3 950 656 \$
2009-2010	Fonds de l'avant-garde	École Polytechnique de Montréal	WU Ke	Extension du laboratoire en ingénierie avancée des ondes millimétriques (E-FAME)	2 713 143 \$	2 713 143 \$	6 846 945 \$
2009-2010	Fonds des initiatives nouvelles	École Polytechnique de Montréal	KASHYAP Raman	Laboratoire de fabrication assistée par laser et de caractérisation de senseurs (FABULAS)	1 429 700 \$	1 429 700 \$	3 648 864 \$
2009-2010	Fonds des initiatives nouvelles	École Polytechnique de Montréal	MARTINU Ludvik	Système de revêtements intelligents pour des solutions avancées en ingénierie de surface	1 067 986 \$	1 067 986 \$	2 725 474 \$
2009-2010	Fonds des initiatives nouvelles	École Polytechnique de Montréal	GARON André	Un environnement pour la vérification/validation de simulations et l'optimisation par simulation de systèmes d'écoulements de fluides	1 084 350 \$	1 084 350 \$	2 733 818 \$
2009-2010	Fonds de l'avant-garde	HEC Montréal	BRETON Michèle	Laboratoire de calcul et d'exploitation de données	1 203 136 \$	1 203 136 \$	3 007 841 \$
2009-2010	Fonds de l'avant-garde	Université Concordia	HOA Suong Van	Infrastructure pour le développement de matériaux composites et nanocomposites de pointe	1 048 340 \$	1 048 340 \$	2 620 850 \$
2009-2010	Fonds des initiatives nouvelles	Université Concordia	ENGLISH Ann	Spectromètre de masse à haute performance pour l'analyse de biomolécules, le monitoring de réactions chimiques et le profilage métabolique	466 647 \$	466 107 \$	1 175 447 \$
2009-2010	Fonds de l'avant-garde	Université Concordia	HUGHES Lynn	Institut de recherche/création en arts et technologies médiatiques (Hexagram), Phase II	1 833 955 \$	1 833 955 \$	4 586 426 \$

Question 72 - suite

Fonds d'innovation - Fonds de l'avant-garde et Fonds des initiatives nouvelles

Année financière	Programme	Établissement principal	Chercheur principal	Titre	Contribution maximale du Québec	Contribution maximale de la FCI	Coût total
2009-2010	Fonds de l'avant-garde	Université de Montréal	LEONELLI Richard	Réseau de recherche sur les matériaux nanostructurés pour des applications en optoelectronique	2 900 433 \$	2 949 485 \$	7 373 713 \$
2009-2010	Fonds des initiatives nouvelles	Université de Montréal	TARDIF Jean-Claude	Infrastructure de communication et d'imagerie médicale du Réseau canadien d'imagerie pour l'athérosclérose (CAIN)	2 706 222 \$	8 655 594 \$	21 638 735 \$
2009-2010	Fonds de l'avant-garde	Université de Montréal	PRENTKI Marc	Relier recherches fondamentales, clinique et en santé publique pour prévenir et traiter le diabète, le syndrome métabolique et leurs complications	6 200 191 \$	6 200 164 \$	15 500 410 \$
2009-2010	Fonds des initiatives nouvelles	Université de Montréal	KHAIRY Paul	Centre régional d'étude des arythmies chez les adultes souffrant de cardiopathies congénitales	2 468 000 \$	2 468 000 \$	7 113 060 \$
2009-2010	Fonds des initiatives nouvelles	Université de Montréal	TARDIF Robert	Xénobiotiques et nanoparticules : nouvelles approches pour la caractérisation, l'exposition et la biosurveillance	1 838 586 \$	1 838 583 \$	4 596 464 \$
2009-2010	Fonds des initiatives nouvelles	Université de Montréal	TARDIF Jean-Claude	La découverte, le développement et la validation de nouveaux biomarqueurs et d'approches thérapeutiques	9 164 848 \$	9 164 850 \$	22 912 123 \$
2009-2010	Fonds de l'avant-garde	Université de Montréal	COULOMBE Benoit	Une plateforme technologique nationale pour cartographier les réseaux d'interactions protéiques humains reliés aux maladies	3 430 661 \$	9 161 648 \$	21 891 063 \$
2009-2010	Fonds de l'avant-garde	Université de Montréal	SOULEZ Gilles	Innovations en imagerie cardiovasculaire et en thérapies guidées par image pour améliorer la prise en charge des patients	3 999 243 \$	3 999 245 \$	9 998 513 \$
2009-2010	Fonds des initiatives nouvelles	Université de Montréal	CHARETTE André B.	Nouvelle infrastructure pour un laboratoire de synthèse en débit	1 769 719 \$	1 769 719 \$	4 424 297 \$
2009-2010	Fonds de l'avant-garde	Université de Montréal	DOYON René	Rehaussement de l'Observatoire du Mont-Mégantic et développement d'instrumentation astronomique d'avant-garde	4 680 050 \$	4 680 048 \$	11 700 123 \$
2009-2010	Fonds des initiatives nouvelles	Université de Sherbrooke	ROYER Alain	Laboratoire de métrologie de l'environnement par téledétection	533 684 \$	533 686 \$	1 363 061 \$
2009-2010	Fonds des initiatives nouvelles	Université de Sherbrooke	BERRY Alain	Vibroacoustique des structures multi-matériaux complexes dans l'aéronautique et l'automobile	1 644 690 \$	1 644 691 \$	4 248 206 \$
2009-2010	Fonds de l'avant-garde	Université de Sherbrooke	TAILLEFER Louis	Initiative de pointe en supraconductivité	3 597 303 \$	3 953 700 \$	9 884 258 \$
2009-2010	Fonds des initiatives nouvelles	Université de Sherbrooke	BANDRAUK André	Infrastructure pour modélisation et visualisation moléculaires (I-MOVI)	2 377 939 \$	2 377 939 \$	5 944 847 \$
2009-2010	Fonds de l'avant-garde	Université du Québec à Chicoutimi (UQAC)	MORIN Hubert	Développement de l'infrastructure de recherche forestière du Groupe de recherche sur les ressources renouvelables en milieu boréal (GR3MB)	583 172 \$	583 172 \$	1 457 930 \$
2009-2010	Fonds de l'avant-garde	Université du Québec à Montréal (UQAM)	GERVAIS Bertrand	NT2: Valorisation, interfaces et visualisation	898 649 \$	898 649 \$	2 246 622 \$
2009-2010	Fonds des initiatives nouvelles	Université du Québec à Montréal (UQAM)	LAMOTHE Michel	Innovation en chronologie des changements globaux : datations, processus de surface et risques géologiques	839 189 \$	839 188 \$	2 097 971 \$
2009-2010	Fonds de l'avant-garde	Université du Québec en Outaouais (UQO)	BOCK Wojtek J.	Infrastructure de recherche et de développement des senseurs photoniques de type "laboratoire-sur-fibre"	663 697 \$	663 697 \$	1 673 046 \$
2009-2010	Fonds des initiatives nouvelles	Université Laval	SIRARD Marc-André	Laboratoire de physiologie intégrative en sciences animales	2 203 653 \$	2 203 653 \$	5 521 200 \$
2009-2010	Fonds de l'avant-garde	Université Laval	SATO Sachiko	Prolongement de la plateforme de Bio-imagerie pour le développement de vaccins et l'étude des interactions hôte-pathogène	1 218 051 \$	1 218 051 \$	3 045 048 \$

Question 72 - suite

Fonds d'innovation - Fonds de l'avant-garde et Fonds des initiatives nouvelles

Année financière	Programme	Etablissement principal	Chercheur principal	Titre	Contribution maximale du Québec	Contribution maximale de la FCI	Coût total
2009-2010	Fonds de l'avant-garde	Université Laval	MANTOVANI Diego	Repousser les limites de la science : Photons polarisés et stations de haut niveau pour le Synchrotron Canadien	80 945 \$	80 945 \$	202 363 \$
2009-2010	Fonds de l'avant-garde	Université Laval	MARCHAND Jacques	Laboratoire sur le développement durable des infrastructures publiques	7 000 000 \$	7 000 000 \$	17 500 000 \$
2009-2010	Fonds des initiatives nouvelles	Université Laval	ALLARD Michel	Installation canadienne de spectrométrie de masse par accélérateur	200 700 \$	200 700 \$	501 751 \$
2009-2010	Fonds des initiatives nouvelles	Université McGill	WOLFSON Christina	L'Étude longitudinale canadienne sur le vieillissement : infrastructure pour comprendre la complexité du vieillissement et de la santé par la recherche interdisciplinaire	1 171 140 \$	1 171 140 \$	2 927 850 \$
2009-2010	Fonds des initiatives nouvelles	Université McGill	LI Chao-Jun	Pour un environnement respectueux de notre santé: chimie verte et produits chimiques verts	8 156 928 \$	8 320 447 \$	21 067 117 \$
2009-2010	Fonds de l'avant-garde	Université McGill	LASKO Paul	Groupe de recherche sur l'embryologie et la maladie McGill/RCM : GREMMI	4 307 708 \$	4 307 709 \$	10 768 983 \$
2009-2010	Fonds de l'avant-garde	Université McGill	THOMAS David	Le Complexe des Sciences de la Vie de l'Université McGill: des bases moléculaires de la maladie au médicament	10 632 949 \$	10 632 949 \$	26 582 371 \$
2009-2010	Fonds de l'avant-garde	Université McGill	PLANT David	Laboratoires pour des Systèmes de Communications haut débit, Optique et sans Fil (SCOF)	4 276 128 \$	5 518 560 \$	13 796 399 \$
2009-2010	Fonds des initiatives nouvelles	Université McGill	GIGUÈRE Vincent	Métabolisme et cancer : de l'obésité à la cachexie	3 869 518 \$	3 869 519 \$	9 673 796 \$
TOTAL 2009-2010				42 projets	117 249 292 \$	130 740 397 \$	327 703 002 \$
TOTAL				166 projets	484 646 241 \$	504 161 404 \$	1 267 788 141 \$

Question 72 - suite

Fonds des hôpitaux de recherche

Année financière	Programme	Etablissement principal	Chercheur principal	Titre	Contribution maximale du Québec	Contribution maximale de la FCI	Coût total
2008-2009	Fonds des hôpitaux de recherche	Université McGill	PAPADOPOULOS Vassilios	Translational Research and Intervention Across the Lifespan	99 988 343 \$	99 988 343 \$	249 970 861 \$
TOTAL				1 projet	99 988 343 \$	99 988 343 \$	249 970 861 \$

Question 72 - suite

Fonds de relève - Fonds des leaders

Année financière	Programme	Établissement principal	Chercheur principal	Titre	Contribution maximale du Québec	Contribution maximale de la FCI	Coût total
2001-2002	Fonds de relève	École de technologie supérieure (ETS)	BEAULIEU Jean-Marc	Laboratoire de recherche sur l'ergonomie des environnements de synthèse	99 188 \$	99 188 \$	302 056 \$
2001-2002	Fonds de relève	École de technologie supérieure (ETS)	BOURQUE Pierre	Infrastructure de communauté pour la recherche en génie logiciel	66 951 \$	66 951 \$	167 379 \$
2001-2002	Fonds de relève	École Polytechnique de Montréal	CHERRET Farida	Mise en place d'un laboratoire de vision active non-invasive en orthopédie.	214 830 \$	214 830 \$	537 076 \$
2001-2002	Fonds de relève	Université Concordia	DAYANANDAN Selvadurai	Forest Genetics Research Laboratory : A research facility for studies of the ecology, evolution and genetics of forest trees.	69 000 \$	69 000 \$	173 105 \$
2001-2002	Fonds de relève	Université Concordia	PENHUNE Virginia	Laboratory for Motor and Cognitive Performance Across the Life Span	200 000 \$	200 210 \$	500 477 \$
2001-2002	Fonds de relève	Université de Montréal	CÔTE Michel	Development and Application of Advanced Computational Methods in Material Sciences.	297 678 \$	585 718 \$	1 464 298 \$
2001-2002	Fonds de relève	Université de Montréal	QUESTY Sylvain	Identification et contrôle des sources de contamination des fermes par les pathogènes alimentaires et gestion des dangers biologiques associés aux viandes.	193 482 \$	193 482 \$	483 826 \$
2001-2002	Fonds de relève	Université de Montréal	SCHIETTEKATTE François	Dépit in situ, implantation d'ions et système de caractérisation pour l'amélioration et le développement de matériaux de haute technologie	256 831 \$	256 831 \$	721 021 \$
2001-2002	Fonds de relève	Université de Montréal	DI POLO Adriana	Gene therapy, immunisation for neuroprotection in the Central Nervous System	187 901 \$	187 901 \$	469 753 \$
2001-2002	Fonds de relève	Université de Montréal	VAUCHER Elvire	Vision et attention, rôle de la plasticité neuronale.	180 237 \$	180 237 \$	450 592 \$
2001-2002	Fonds de relève	Université de Montréal	CHARTRAND Pascal	The budding yeast as a model system to study RNA localization.	124 857 \$	124 857 \$	312 143 \$
2001-2002	Fonds de relève	Université de Montréal	MILOT Eric	Infrastructure pour la production et la caractérisation de nouveaux modèles animaux d'étude du développement de la rétine, du système immunitaire et de la régulation de l'expression génique.	408 358 \$	408 358 \$	1 020 895 \$
2001-2002	Fonds de relève	Université de Montréal	LEGAULT Pascale	Laboratoire de résonance magnétique nucléaire pour la détermination de la structure de macromolécules	875 310 \$	875 310 \$	2 188 274 \$
2001-2002	Fonds de relève	Université de Montréal	FERBEYRE Gerardo	Laboratory of biochemistry and cell biology to study cellular senescence and tumor suppressor genes.	140 532 \$	140 532 \$	351 333 \$
2001-2002	Fonds de relève	Université de Montréal	GEITMANN Anja	Infrastructure pour un laboratoire en modélisation mécanique et en imagerie	62 596 \$	62 596 \$	163 590 \$
2001-2002	Fonds de relève	Université de Montréal	POEHLMAN Eric T.	Installation d'une unité de recherche métabolique au Département de nutrition de l'Université de Montréal	217 339 \$	217 339 \$	543 347 \$
2001-2002	Fonds de relève	Université de Montréal	MIGNOTTE Max	Infrastructure de capture et d'analyse statistique de séquences d'images pour la recherche et le suivi de formes en vision par ordinateur	83 533 \$	79 521 \$	198 804 \$
2001-2002	Fonds de relève	Université de Montréal	ANGERS Bernard	Ecologie et génétique des populations naturelles de poissons	129 914 \$	129 914 \$	324 794 \$
2001-2002	Fonds de relève	Université de Montréal	PARROT Lael	Infrastructure informatique de haute performance pour la modélisation et la simulation de structures et de dynamiques complexes dans les systèmes écologiques	61 743 \$	61 743 \$	158 246 \$
2001-2002	Fonds de relève	Université de Montréal	LOEWEN Brad	Système de détection subaquatique et de caractérisation du matériau-bois pour le développement de l'archéologie subaquatique et de l'archéo-dendrochronologie	230 721 \$	230 721 \$	576 801 \$
2001-2002	Fonds de relève	Université de Sherbrooke	BOONE François	Équipements de mesure pour un laboratoire sur les hyperfréquences	135 240 \$	135 240 \$	338 100 \$

Question 72 - suite

Année financière	Programme	Etablissement principal	Chercheur principal	Titre	Contribution maximale du Québec	Contribution maximale de la FCI	Coût total
2001-2002	Fonds de relève	Université de Sherbrooke	PARENT Jean-Luc	Mécanismes moléculaires et compartiments intracellulaires participant à l'endocytose constitutive et à l'endocytose induite par l'agoniste : leur rôle dans la fonction des récepteurs du thromboxane A2	100 169 \$	100 169 \$	270 166 \$
2001-2002	Fonds de relève	Université de Sherbrooke	MASSON Patrice	Système de micro-usinage laser pour le prototypage de dispositifs micro-mécaniques	127 573 \$	127 573 \$	319 330 \$
2001-2002	Fonds de relève	Université du Québec à Montréal (UQAM)	DEL GIORGIO Paul	Linking bacterial composition, activity and fuction in aquatic ecosystems	221 727 \$	221 727 \$	589 514 \$
2001-2002	Fonds de relève	Université du Québec à Rimouski (UQAR)	DUFRESNE France	Installation d'un laboratoire d'écologie moléculaire pour estimer la biodiversité et le potentiel évolutif des organismes aquatiques de l'Arctique	253 818 \$	253 818 \$	734 574 \$
2001-2002	Fonds de relève	Université du Québec à Trois-Rivières (UQTR)	ASSELIN Éric	Laboratoire d'imagerie cellulaire et de biologie moléculaire pour la recherche sur le cancer, l'infertilité féminine et le sida	167 942 \$	167 942 \$	419 856 \$
2001-2002	Fonds de relève	Université Laval	DE CAMPOS-LIMA Pedro	Establishment of an Immune Gene Therapy laboratory at the Laval University Cancer Research Center	183 908 \$	183 907 \$	459 768 \$
2001-2002	Fonds de relève	Université Laval	GUILLEMETTE Chantal	Infrastructure pour l'établissement d'un laboratoire d'études pharmacocogénomiques	159 900 \$	159 853 \$	399 680 \$
2001-2002	Fonds de relève	Université Laval	LEBEL Michel	Etablissement d'un laboratoire de recherche sur un modèle de souris pour le syndrome de Wener et le cancer	182 800 \$	182 767 \$	458 845 \$
2001-2002	Fonds de relève	Université Laval	TIMOFEEV Igor	Laboratoire de recherche in vivo et in vitro pour l'étude électrophysio-logique et morphologique des activités cérébrales	209 738 \$	209 738 \$	524 346 \$
2001-2002	Fonds de relève	Université Laval	FLISS Ismail	Simulateur dynamique in vitro du tractus gastro-intestinal	214 310 \$	214 310 \$	636 738 \$
2001-2002	Fonds de relève	Université Laval	GENEST Jérôme	Development and characterization of optical test and measurement instrumentation targeted for communication applications	122 106 \$	122 106 \$	305 363 \$
2001-2002	Fonds de relève	Université Laval	MICHAUD Dominique	Unité d'analyse SELDI-TOF/MS	117 331 \$	117 331 \$	293 867 \$
2001-2002	Fonds de relève	Université Laval	DUCHAINE Caroline	Infrastructure pour la recherche en microbiologie de l'air et ses effets sur la santé humaine	208 028 \$	208 028 \$	520 070 \$
2001-2002	Fonds de relève	Université McGill	GRACCO Vincent	A Laboratory for Physiological Investigations of Human Communication and Communication Disorders	150 000 \$	150 000 \$	375 000 \$
2001-2002	Fonds de relève	Université McGill	FON Edward	Infrastructure pour l'étude de la fonction des neurones dopaminergiques	149 995 \$	149 995 \$	374 987 \$
2001-2002	Fonds de relève	Université McGill	GOSDEN Roger	Etudes expérimentales et moléculaires du développement de cellules germinales	134 392 \$	134 392 \$	335 980 \$
2001-2002	Fonds de relève	Université McGill	GATIGNOL Anne	Expression du virus VIH et marqueurs génétiques de l'hôte dans la progression du SIDA	117 600 \$	117 600 \$	294 000 \$
2001-2002	Fonds de relève	Université McGill	JARDIM Armando	L'utilisation de la protéomique fonctionnelle à la découverte de nouveaux médicaments antiparasitaires	227 910 \$	227 910 \$	569 775 \$
2001-2002	Fonds de relève	Université McGill	BROWN Wayne	Biotechnology laboratory for the modern characterization of bioremediation processes	76 033 \$	76 032 \$	191 798 \$
2001-2002	Fonds de relève	Université McGill	GÖTTE Matthias	Etudes de l'impact de l'usage des médicaments sur le développement de nouveaux médicaments	150 000 \$	150 000 \$	375 000 \$
2001-2002	Fonds de relève	Université McGill	SIEBER Renee	E-commerce for Community Economic Development Testbed	143 409 \$	143 411 \$	398 053 \$
2001-2002	Fonds de relève	Université McGill	DRIESEN Karel	Modelling Simulation and Adaptive Computation Lab	132 329 \$	132 329 \$	330 824 \$

Question 72 - suite

Année financière	Programme	Etablissement principal	Chercheur principal	Titre	Contribution maximale du Québec	Contribution maximale de la FCI	Coût total
2001-2002	Fonds de relève	Université McGill	GIANNACOPULOS Dennis	Hybrid Adaptive Finite Element Analysis Facility for Electromagnetic Simulation of Microelectronic System Interconnections.	79 977 \$	79 977 \$	240 054 \$
2001-2002	Fonds de relève	Université McGill	CHEN Lawrence	Network Architectures, System Design, and Device Technologies for High-Performance Wireless and Lightwave Transmission.	179 382 \$	179 382 \$	450 250 \$
2001-2002	Fonds de relève	Université McGill	RYAN Aimée	Études innovatrices du développement embryonnaire précoce.	150 000 \$	150 000 \$	393 771 \$
2001-2002	Fonds de relève	Université McGill	ANTONIOU John	Ingénierie tissulaire des disques intervébraux.	147 962 \$	147 962 \$	369 906 \$
2001-2002	Fonds de relève	Université McGill	PRAKASH Satye	Infrastructure for biomaterial, biomedical, and microencapsulation technology research laboratory	149 626 \$	149 626 \$	401 662 \$
2001-2002	Fonds de relève	Université McGill	CHEVET Éric	Signalisation à partir des organites cellulaires : définition de réseaux de communication intracellulaires -	66 394 \$	66 395 \$	165 973 \$
2001-2002	Fonds de relève	Université McGill	HARDTKE Christian	Projet de laboratoire de cartographie génétique et d'analyse de gènes impliqués dans le développement végétal	129 032 \$	129 032 \$	325 259 \$
2001-2002	Fonds de relève	Université McGill	LIU Jun-li	Étude du rôle de l'IGF-I (insulin-like growth factor) utilisant des "knock-outs" du gène dans certains tissus	101 034 \$	101 035 \$	252 586 \$
2001-2002	Fonds de relève	Université McGill	BLANK Volker	Rôle des facteurs cnc et Maf dans la différenciation et l'oncogénèse chez les mammifères	72 000 \$	72 000 \$	180 000 \$
2001-2002	Fonds de relève	Université McGill	PRESLEY John	Mécanismes moléculaires du triage et de l'adressage des protéines neuronales	128 626 \$	128 626 \$	321 565 \$
2001-2002	Fonds de relève	Université McGill	GALLOUZI Imed	Les effets du transport de l'ARNm et de la régulation de sa demi-vie sur la prolifération et la différenciation cellulaires	100 000 \$	100 000 \$	252 872 \$
2001-2002	Fonds de relève	Université McGill	ZETKA Monique	Infrastructure laboratoire pour la génétique et la cytogénétique des C. elegans	164 855 \$	164 855 \$	412 139 \$
2001-2002	Fonds de relève	Université McGill	DESBARATS Julie	Laboratoire de régénération du système nerveux	100 000 \$	100 000 \$	250 000 \$
TOTAL				56 projets	9 356 147 \$	9 640 307 \$	24 639 480 \$
2002-2003	Fonds de relève	École de technologie supérieure (ETS)	KENNÉ Jean-Pierre	Laboratoire d'intégration des technologies de production (LITP)	78 250 \$	78 250 \$	201 764 \$
2002-2003	Fonds de relève	École de technologie supérieure (ETS)	AISSAOUI Rachid	Development of a platform for the modeling and the functional evaluation of the biomechanics of human motion in musculoskeletal system problems	74 251 \$	74 251 \$	261 690 \$
2002-2003	Fonds de relève	École Polytechnique de Montréal	ROY Robert	Plate-forme de développement d'algorithmes parallèles pour la modélisation et l'optimisation de systèmes complexes d'ingénierie et de systèmes multi-agents de production industrielle	1 105 595 \$	1 159 932 \$	4 574 178 \$
2002-2003	Fonds de relève	INRS - Institut Armand-Frappier	DOZOIS Charles	Establishment of a research laboratory in host-microbe interactions and pathogenesis of infectious diseases	251 004 \$	251 004 \$	627 509 \$
2002-2003	Fonds de relève	Université Concordia	HASSAN Ibrahim	Infrastructure to Study Novel Cooling Schemes for "Next Generation" Aircraft Engines and to Develop Micro-Scale Power Devices	172 000 \$	172 000 \$	430 000 \$
2002-2003	Fonds de relève	Université Concordia	BOUSHEL Robert	Regulation of blood flow and oxygen transport during exercise, and vascular remodeling with training	379 335 \$	379 335 \$	948 861 \$
2002-2003	Fonds de relève	Université Concordia	HASTING Paul	Revealing the physiology and cognition of affective development : Integrated studies of adaptive emotional processes in children	101 118 \$	101 117 \$	261 892 \$
2002-2003	Fonds de relève	Université Concordia	WOOD-ADAMS Paula	Laboratory for the physics of advanced materials	214 800 \$	214 800 \$	537 000 \$
2002-2003	Fonds de relève	Université Concordia	GORDON Brandon	A distributed computing environment for real-time simulation of mechanical systems : aerospace and automotive applications	58 000 \$	58 000 \$	145 000 \$
2002-2003	Fonds de relève	Université Concordia	DESLAND Emma	Insect Behaviour Research Laboratory	73 956 \$	73 956 \$	184 889 \$

Question 72 - suite

Année financière	Programme	Établissement principal	Chercheur principal	Titre	Contribution maximale du Québec	Contribution maximale de la FCI	Coût total
2002-2003	Fonds de relève	Université Concordia	CUCCIA Louis	Supramolecular Chemistry research facility	165 428 \$	165 428 \$	464 754 \$
2002-2003	Fonds de relève	Université Concordia	ZHANG John Xipu	High-speed fiber-optic transmission systems and networks	184 000 \$	184 000 \$	460 000 \$
2002-2003	Fonds de relève	Université Concordia	PACKIRISAMY Muthukumaran	Concordia Silicon Microsystems Fabrication Facility (ConSIM)	422 436 \$	422 436 \$	1 056 090 \$
2002-2003	Fonds de relève	Université Concordia	SHAYAN Yousef	Infrastructure for Advanced Communication and Signal Processing Research Lab.	593 036 \$	593 036 \$	1 482 589 \$
2002-2003	Fonds de relève	Université Concordia	GÉLINAS Yves	Laboratory for the Molecular-Level and Compound-Specific Isotopic Study of the Global Organic Carbon Cycle	213 779 \$	213 779 \$	534 755 \$
2002-2003	Fonds de relève	Université de Montréal	KRAJNOVIC Maja	Set up of a laboratory for pharmacogenetics development	209 893 \$	209 893 \$	524 732 \$
2002-2003	Fonds de relève	Université de Montréal	PAUSOVA Zdenka	Interaction gène-environnement dans l'hyperension associée à l'obésité	190 166 \$	190 166 \$	476 644 \$
2002-2003	Fonds de relève	Université de Montréal	LIPPE Roger	Mécanismes cellulaires des interactions virus-hôtes	167 973 \$	167 973 \$	419 930 \$
2002-2003	Fonds de relève	Université de Montréal	BOUCHARD Guylaine	Understanding hepatobiliary diseases through the combination of phenotypic and genomic approaches	200 000 \$	200 000 \$	500 000 \$
2002-2003	Fonds de relève	Université de Montréal	ROY Stéphane	Laboratory for the functional analysis of tissue regeneration using the axolotl as a vertebrate model	208 583 \$	208 583 \$	530 178 \$
2002-2003	Fonds de relève	Université de Montréal	CLAING Audrey	Regulation of G protein-coupled receptor function by small GTP-binding proteins	168 959 \$	168 959 \$	458 667 \$
2002-2003	Fonds de relève	Université de Montréal	THEORET Christine	Laboratoire vétérinaire d'étude comparée de guérison tissulaire	197 804 \$	197 804 \$	504 138 \$
2002-2003	Fonds de relève	Université de Montréal	MOREAU Alain	Génétique moléculaire des maladies musculo-squelettiques	204 638 \$	204 638 \$	511 595 \$
2002-2003	Fonds de relève	Université de Montréal	ELCHEBLY Mounid	Établissement d'un laboratoire de recherche de pointe sur la génétique moléculaire du diabète et de l'obésité	120 250 \$	120 250 \$	300 625 \$
2002-2003	Fonds de relève	Université de Montréal	SAUVÉ Sébastien	Évaluer la spécification chimique et la biodisponibilité dans les sols contaminés	219 860 \$	219 860 \$	549 651 \$
2002-2003	Fonds de relève	Université de Montréal	SERVANT Marc	Infrastructure for a laboratory of molecular immunopharmacology	198 352 \$	198 352 \$	498 676 \$
2002-2003	Fonds de relève	Université de Montréal	MAGHNI Karim	Développement d'un laboratoire avec des structures spécialisées pour l'étude des interactions de type neuro-immunologiques dans la physiopathologie de l'asthme	199 957 \$	199 957 \$	499 893 \$
2002-2003	Fonds de relève	Université de Montréal	BELIN Pascal	Installation d'un laboratoire de neuroimagerie de la cognition auditive	172 018 \$	172 018 \$	430 262 \$
2002-2003	Fonds de relève	Université de Montréal	GOSELIN Frédéric	Qu'est-ce qui, dans un visage, active le gyrus fusiforme	91 744 \$	91 744 \$	234 998 \$
2002-2003	Fonds de relève	Université de Montréal	BERARD Anick	IMAge - research infrastructure for surveillance and signal detection	52 273 \$	52 273 \$	130 683 \$
2002-2003	Fonds de relève	Université de Montréal	BERGERON Pierre	Infrastructure de mesures spectroscopiques pour l'astrophysique stellaire	168 723 \$	168 723 \$	421 808 \$
2002-2003	Fonds de relève	Université de Montréal	DILLON Lisa	Infrastructure de recherches en démographie historique	153 684 \$	153 684 \$	384 205 \$
2002-2003	Fonds de relève	Université de Montréal	DI FRUSCIO Marco	Le rôle des protéines KH dans la gamétogenèse de la mouche à fruit	149 452 \$	149 452 \$	373 632 \$
2002-2003	Fonds de relève	Université de Sherbrooke	AIMEZ Vincent	Infrastructure de prototypage pour la fabrication de composants micro/opto-électroniques et la caractérisation de composants photoniques	214 016 \$	214 016 \$	562 379 \$
2002-2003	Fonds de relève	Université de Sherbrooke	DIONNE Isabelle	La sarcopénie: une problématique complexe et pluri-causale	56 318 \$	56 318 \$	146 348 \$
2002-2003	Fonds de relève	Université de Sherbrooke	CARPENTIER André	Métabolisme postprandial des lipides dans le diabète	120 921 \$	120 921 \$	351 291 \$
2002-2003	Fonds de relève	Université du Québec à Chicoutimi (UQAC)	PICHETTE André	Acquisition d'une infrastructure performante pour l'analyse, l'isolation et l'identification structurale de composés organiques	298 824 \$	298 824 \$	783 169 \$

Question 72 - suite

Année financière	Programme	Établissement principal	Chercheur principal	Titre	Contribution maximale du Québec	Contribution maximale de la FCI	Coût total
2002-2003	Fonds de relève	Université du Québec à Montréal (UQAM)	LOUNIS Hakim	Développement, déploiement et évaluation de systèmes de grande envergure	90 196 \$	100 921 \$	263 184 \$
2002-2003	Fonds de relève	Université du Québec à Rimouski (UQAR)	CLOUTIER Richard	Laboratoire de recherche en biologie évolutive des vertébrés inférieurs	283 878 \$	283 878 \$	709 695 \$
2002-2003	Fonds de relève	Université du Québec à Rimouski (UQAR)	LECOUTURIER Magali	Système de suivi et de gestion intégrée des zones côtières	182 556 \$	182 556 \$	487 409 \$
2002-2003	Fonds de relève	Université Laval	CARREAU Madeleine	Installation d'un laboratoire de génétique et de protéique fonctionnelle des cellules souches hématopoïétiques	179 214 \$	179 214 \$	448 036 \$
2002-2003	Fonds de relève	Université Laval	BERTHOD François	Imagerie de la régénération nerveuse d'une peau reconstruite par génie tissulaire	103 843 \$	103 843 \$	259 608 \$
2002-2003	Fonds de relève	Université Laval	ST-AMAND Jonny	Serial Analysis of Gene Expression (SAGE) facility	209 333 \$	209 333 \$	523 332 \$
2002-2003	Fonds de relève	Université Laval	MOULIN Veronique	Compréhension des mécanismes menant à une cicatrisation vicieuse des plaies cutanées	188 470 \$	188 470 \$	471 175 \$
2002-2003	Fonds de relève	Université Laval	COUTURE Manon	Établissement d'un laboratoire d'études spectroscopiques et de cinétiques de métabolisme enzymatique	136 372 \$	136 372 \$	340 930 \$
2002-2003	Fonds de relève	Université Laval	VALLIÈRES Luc	Aménagement d'un laboratoire de recherche sur les cellules souches et la réparation neuronale	356 084 \$	356 084 \$	890 210 \$
2002-2003	Fonds de relève	Université Laval	GUERTIN Pierre	New laboratory with leading-edge technology to simultaneously visualize and monitor the activity of single "alive" neurons using a unique confocal calcium imaging/electrophysiology system	248 062 \$	248 062 \$	620 153 \$
2002-2003	Fonds de relève	Université Laval	GAGNÉ Stéphane	Facility for the study of protein structures and dynamics by nuclear magnetic resonance	214 357 \$	214 357 \$	535 893 \$
2002-2003	Fonds de relève	Université Laval	RICHARD François	Plate-forme en reproduction animale pour l'étude des phosphodiestérasases	242 808 \$	242 808 \$	608 402 \$
2002-2003	Fonds de relève	Université Laval	POULIOT Marc	Demande d'infrastructure pour un nouveau chercheur au Centre de recherche en rhumatologie et immunologie: Plate-formes spécialisées en biologie moléculaire et en analyse biochimique	140 731 \$	140 732 \$	351 830 \$
2002-2003	Fonds de relève	Université Laval	CICCHETTI Francesca	Création d'un laboratoire de transplantation cellulaire et d'études comportementales pour les maladies neurodégénératives	205 361 \$	205 361 \$	513 402 \$
2002-2003	Fonds de relève	Université Laval	THIVIERGE Carole	Équipement pour le laboratoire de métabolisme et nutrition du Département des sciences animales	282 184 \$	282 184 \$	716 697 \$
2002-2003	Fonds de relève	Université Laval	BAZINET Laurent	Appareillage de pointe pour l'étude des phénomènes électrolytiques et de leur impact sur les composantes bio-alimentaires	199 896 \$	199 896 \$	504 035 \$
2002-2003	Fonds de relève	Université McGill	HART Bruce	Advanced Seismic Interpretation Laboratory	203 904 \$	203 904 \$	4 207 808 \$
2002-2003	Fonds de relève	Université McGill	MOULAND Andrew	Identification des interactions entre le virus d'immunodéficience humaine et l'hôte utilisant l'analyse de transfert d'énergie résonante bioluminescente: Base pour développer de nouvelles composantes anti-rétrovirales	62 806 \$	62 807 \$	157 016 \$
2002-2003	Fonds de relève	Université McGill	AUCLAIR Karine	Research Facility for the Study of Enzyme Mechanism and Stereoselectivity	250 000 \$	200 000 \$	572 319 \$
2002-2003	Fonds de relève	Université McGill	BAR-OR Amit	Neuroimmunology and experimental therapeutics in CNS inflammatory disease	103 067 \$	103 067 \$	258 184 \$
2002-2003	Fonds de relève	Université McGill	WISEMAN Paul	Integrated two-photon/confocal microscope and image correlation spectroscopy system for studies of the assembly and disassembly of macromolecular adhesion complexes in living cells	200 000 \$	200 000 \$	500 969 \$

Question 72 - suite

Année financière	Programme	Établissement principal	Chercheur principal	Titre	Contribution maximale du Québec	Contribution maximale de la FCI	Coût total
2002-2003	Fonds de relève	Université McGill	ARBEL Tal	Computer Vision, Medical Imaging and Perceptual Modeling Lab	176 000 \$	176 000 \$	498 308 \$
2002-2003	Fonds de relève	Université McGill	TABRIZIAN Maryam	Infrastructure for the development of micro and nano scale hydrogel platforms as controlled release system of growth factor for in vitro bone engineering	199 773 \$	199 774 \$	554 005 \$
2002-2003	Fonds de relève	Université McGill	HALLET Michael T.	Bioinformatics Infrastructure for Distributed Information Systems, Data Mining and	196 883 \$	196 884 \$	492 208 \$
2002-2003	Fonds de relève	Université McGill	VAN MEYEL Donald	Analyse génétique de la diversité neuronale et de la guidance axonale	148 623 \$	148 623 \$	371 556 \$
2002-2003	Fonds de relève	Université McGill	CERMAKIAN Nicolas	Projet d'établissement d'une unité de chronobiologie moléculaire pour l'étude des horloges biologiques chez la souris et l'humain	151 850 \$	151 850 \$	379 626 \$
2002-2003	Fonds de relève	Université McGill	MONGRAIN Rosaire	Équipements pour supporter le design conceptuel, l'évaluation et le développement de dispositifs d'intervention cardiovasculaires	81 560 \$	81 560 \$	220 883 \$
2002-2003	Fonds de relève	Université McGill	COMPTON Carolyn C.	Le laboratoire de recherche transférable (applicable) sur le cancer colorectal	150 000 \$	150 000 \$	382 101 \$
2002-2003	Fonds de relève	Université McGill	JASS Jeremy R.	Pertinence clinique de l'hétérogénéité moléculaire dans le cancer colorectal	150 000 \$	150 000 \$	426 930 \$
2002-2003	Fonds de relève	Université McGill	VOGEL Jackie	Laboratory Infrastructure for Analysis of Microtubule Assembly and Organization	177 076 \$	177 076 \$	473 273 \$
TOTAL				67 projets	13 366 283 \$	13 381 349 \$	39 503 652 \$
2003-2004	Fonds de relève	École de technologie supérieure (ÉTS)	DUBÉ Jean-Sébastien	Laboratoire analytique de recherche en géotechnique environnementale	217 641 \$	217 641 \$	560 661 \$
2003-2004	Fonds de relève	École Polytechnique de Montréal	ROCHEFORT Alain	Virtual laboratory for numerical nanoscience experiments: from atomic STM imaging to nanostructure growth and reactivity	193 014 \$	193 014 \$	483 276 \$
2003-2004	Fonds de relève	École Polytechnique de Montréal	DUBOIS Charles	Laboratoire de polymérisation et de modifications des substrats solides	230 591 \$	230 591 \$	590 505 \$
2003-2004	Fonds de relève	HEC Montréal	BRETON Michèle	Laboratoire de calcul en finance et assurance (LACFAS)	206 729 \$	206 724 \$	518 370 \$
2003-2004	Fonds de relève	INRS - Eau, terre et environnement	LAURION Isabelle	Laboratoire de limnologie et de géochimie pour la détection des changements environnementaux	380 085 \$	380 085 \$	950 211 \$
2003-2004	Fonds de relève	INRS - Eau, terre et environnement	MERCIER Guy	Usine pilote mobile pour la mise à l'échelle de technologies environnementales	259 581 \$	259 581 \$	649 743 \$
2003-2004	Fonds de relève	INRS - Énergie, matériaux et télécommunications	ROSEI Federico	Laboratoire Nano(mètre) - Femto(seconde), ou LNF	217 300 \$	217 485 \$	543 713 \$
2003-2004	Fonds de relève	INRS - Énergie, matériaux et télécommunications	PIGNOLET Alain	Épitaxie de films de haute qualité et nanostructures ultraminces de matériaux fonctionnels	218 590 \$	219 147 \$	617 937 \$
2003-2004	Fonds de relève	INRS - Énergie, matériaux et télécommunications	MORANDOTTI Roberto	Laboratory for ultrafast light manipulation (LULMAN)	416 707 \$	416 707 \$	1 041 767 \$
2003-2004	Fonds de relève	INRS - Énergie, matériaux et télécommunications	BENESTY Jacob	Laboratoire de traitement de signaux acoustiques	193 760 \$	193 760 \$	484 400 \$
2003-2004	Fonds de relève	INRS - Institut Armand-Frapplier	LAMARRE Alain	Établissement d'un laboratoire de recherche sur l'immunité antivirale	176 715 \$	176 715 \$	441 787 \$

Question 72 - suite

Année financière	Programme	Établissement principal	Chercheur principal	Titre	Contribution maximale du Québec	Contribution maximale de la FCI	Coût total
2003-2004	Fonds de relève	Télé-Université	SALIAH-HASSANE Hamadou	Courtage de laboratoires en ligne pour l'enseignement et la recherche	84 220 \$	84 220 \$	216 781 \$
2003-2004	Fonds de relève	Télé-Université	TREMBLAY Diane-Gabrielle	Laboratoire de recherche sur la collaboration et les communautés de pratique dans l'économie du savoir (Larocpes) : infrastructure technologique de soutien aux travaux du CRESGE	121 464 \$	121 464 \$	303 660 \$
2003-2004	Fonds de relève	Université Bishop's	ALLILI Madjid	Laboratory for Visualization and Computational Topology	39 595 \$	39 595 \$	98 985 \$
2003-2004	Fonds de relève	Université Concordia	TITORENKO Vladimir	Workstation for establishing the molecular basis, developing pharmaceutical therapies and designing diagnostic approaches for peroxisomal disorders	246 735 \$	246 735 \$	616 841 \$
2003-2004	Fonds de relève	Université Concordia	MUDUR Sudhir	Advanced Visual Computing Research Laboratory	107 500 \$	107 500 \$	274 000 \$
2003-2004	Fonds de relève	Université Concordia	DEWOLF Christine	Tools for the Characterization of Interfacial Processes	157 786 \$	157 786 \$	394 465 \$
2003-2004	Fonds de relève	Université Concordia	HAARSLAV Volker	Logical foundations of the semantic web	90 000 \$	91 222 \$	250 233 \$
2003-2004	Fonds de relève	Université de Montréal	HEVENKER Nikolaus	Récepteurs de chimiokines : mécanisme d'activation et rôle dans des maladies	123 977 \$	123 977 \$	309 843 \$
2003-2004	Fonds de relève	Université de Montréal	HARDY Pierre	Les mécanismes anti-inflammatoires de l'endothélium vasculaire	99 283 \$	99 284 \$	248 209 \$
2003-2004	Fonds de relève	Université de Montréal	SCHMITZER Andreea	Les polymères à empreinte moléculaire - mimiques d'enzymes	116 562 \$	116 562 \$	291 407 \$
2003-2004	Fonds de relève	Université de Montréal	SKENE William	Infrastructure and materials required for Light Harvesting Materials	130 826 \$	130 826 \$	327 066 \$
2003-2004	Fonds de relève	Université de Montréal	LANGAIS Philippe	Amélioration de l'infrastructure de calcul au DIRO pour la construction inductive de modèles pour la traduction automatique et l'automatisation du génie logiciel	111 336 \$	111 336 \$	280 739 \$
2003-2004	Fonds de relève	Université de Montréal	PINEYRO Graciela	Unité de recherche sur la neurobiologie des troubles anxieux et la dépression	179 403 \$	179 403 \$	448 008 \$
2003-2004	Fonds de relève	Université de Montréal	THOMPSON Alex	Veterinary epidemiology, modeling and geostatistical computer laboratory	158 536 \$	158 536 \$	470 365 \$
2003-2004	Fonds de relève	Université de Montréal	LAPORTE Réjean	Tumor immunology of hormone-regulated tissues	115 403 \$	115 403 \$	290 241 \$
2003-2004	Fonds de relève	Université de Montréal	CSURQS Mikos	Laboratoire d'analyse de séquences à grande échelle	85 189 \$	85 189 \$	214 266 \$
2003-2004	Fonds de relève	Université de Montréal	ANGERS Annie	Infrastructure pour la recherche sur l'ubiquitination et l'endocytose	131 462 \$	131 462 \$	328 911 \$
2003-2004	Fonds de relève	Université de Montréal	TRONCY Eric	Voies d'expression fonctionnelle des médiateurs inflammatoires dans les pathologies vétérinaires	113 823 \$	113 823 \$	284 558 \$
2003-2004	Fonds de relève	Université de Montréal	ROBERT François	Genome-wide aspects for nuclear activities	146 672 \$	146 673 \$	369 354 \$
2003-2004	Fonds de relève	Université de Montréal	BOUCHARD Jean-François	Etude en temps réel de la synaptogenèse dans le système nerveux central	139 858 \$	139 856 \$	349 644 \$
2003-2004	Fonds de relève	Université de Montréal	CHORVATOVA Alzbeta	Analyse multiparamétrique du comportement physiologique des cellules cardiaques	132 923 \$	132 923 \$	332 308 \$
2003-2004	Fonds de relève	Université de Sherbrooke	BELANGER Guillaume	Développement de nouvelles stratégies de synthèse	136 601 \$	136 601 \$	354 190 \$
2003-2004	Fonds de relève	Université de Sherbrooke	MASMOUDI Radhouane	Laboratoire de recherche sur la durabilité à long terme des renforcements en matériaux composites pour la construction	369 898 \$	369 899 \$	924 746 \$
2003-2004	Fonds de relève	Université de Sherbrooke	BOUARAB Kamal	Elicitation des réactions de défense chez les solanacées	178 474 \$	178 474 \$	446 186 \$
2003-2004	Fonds de relève	Université de Sherbrooke	BELISLE Marc	Mouvement des oiseaux à l'échelle du paysage : de l'individu à la population	95 686 \$	95 686 \$	239 215 \$
2003-2004	Fonds de relève	Université de Sherbrooke	FOURNIER Richard	Télé-détection et cartographie de paramètres biophysiques des écosystèmes terrestres	70 577 \$	70 577 \$	203 468 \$
2003-2004	Fonds de relève	Université de Sherbrooke	GIROUX Sylvain	DOMUS : Laboratoire de Domotique et d'informatique mobile de l'Université de Sherbrooke	160 000 \$	160 000 \$	400 000 \$
2003-2004	Fonds de relève	Université de Sherbrooke	VERMETTE Patrick	Infrastructure pour la fabrication et la caractérisation de bio-puces	259 692 \$	259 692 \$	748 342 \$
2003-2004	Fonds de relève	Université de Sherbrooke	STEIMLE Viktor	Régulation des gènes du CMH de classe II et différenciation des lymphocytes T	195 632 \$	195 632 \$	489 079 \$

Année financière	Programme	Etablissement principal	Chercheur principal	Titre	Contribution maximale du Québec	Contribution maximale de la FCI	Coût total
2003-2004	Fonds de relève	Université de Sherbrooke	DEZUTTER Olivier	Demande d'infrastructure pour la conception de la banque de données multidimensionnelle PRAX.I.E. (pratiques d'intervention éducative)	35 261 \$	34 882 \$	88 153 \$
2003-2004	Fonds de relève	Université de Sherbrooke	BOUDREAU François	Analyse moléculaire et implication fonctionnelle de l'expression de gènes au cours du développement et du maintien de l'épithélium gastro-intestinal	222 305 \$	222 305 \$	555 864 \$
2003-2004	Fonds de relève	Université de Sherbrooke	LEBLANC Benoît	Mécanismes de différenciation de cellules-souche en types cellulaires particuliers	106 209 \$	106 209 \$	265 523 \$
2003-2004	Fonds de relève	Université de Sherbrooke	AYOTTE Patrick	Infrastructure de recherche sur la matière molle : glaces, polymères et cristaux liquides	352 086 \$	352 086 \$	880 214 \$
2003-2004	Fonds de relève	Université de Sherbrooke	CONCONI Antonio	Équipement de haute technologie pour la détermination, l'analyse et la mesure des dommages à l'ADN et de la réparation de l'ADN dans les cellules eucaryotes	77 494 \$	77 494 \$	193 736 \$
2003-2004	Fonds de relève	Université de Sherbrooke	BISAILLON Martin	Approches expérimentales combinées pour l'étude des interactions protéines-ligands	106 175 \$	106 175 \$	265 438 \$
2003-2004	Fonds de relève	Université du Québec à Chicoutimi (UQAC)	SIROIS Pascal	Bateau de recherche voué à l'étude des ressources halieutiques et des grands écosystèmes aquatiques de la zone boréale	96 160 \$	96 160 \$	240 400 \$
2003-2004	Fonds de relève	Université du Québec à Chicoutimi (UQAC)	HABOUDANE Driss	Équipements de mesures spectro-radiométriques et d'analyse géospatiale pour l'étude des paramètres biophysiques des écosystèmes terrestres	122 760 \$	122 760 \$	306 900 \$
2003-2004	Fonds de relève	Université du Québec à Montréal (UQAM)	DRAGON François	Nuclear function in yeast and mammalian cells	281 672 \$	281 672 \$	708 009 \$
2003-2004	Fonds de relève	Université du Québec à Montréal (UQAM)	BEISNER Beatrix	Linking physics, plankton biodiversity and lake ecosystem functioning	324 697 \$	324 699 \$	811 743 \$
2003-2004	Fonds de relève	Université du Québec à Montréal (UQAM)	CHARTIER Daniel	Laboratoire multidisciplinaire d'étude comparée des représentations du Nord	162 570 \$	162 570 \$	406 425 \$
2003-2004	Fonds de relève	Université du Québec à Montréal (UQAM)	DUVAL Christian	Étude des comportements moteurs involontaires chez les patients avec des désordres du mouvement	97 629 \$	97 629 \$	244 073 \$
2003-2004	Fonds de relève	Université du Québec à Montréal (UQAM)	MAKARENKO Vladimir	Construction et visualisation d'arbres et de réseaux phylogénétiques	124 156 \$	124 157 \$	310 391 \$
2003-2004	Fonds de relève	Université du Québec à Rimouski (UQAR)	XIE Huixiang	Laboratory for studying photochemistry of dissolved organic matter in natural waters	132 728 \$	130 673 \$	331 820 \$
2003-2004	Fonds de relève	Université du Québec à Rimouski (UQAR)	LAJEUNESSE Patrick	Système d'acquisition, de cartographie, et de modélisation 3D en géologie marine et côtière	243 140 \$	243 948 \$	642 088 \$
2003-2004	Fonds de relève	Université du Québec en Abitibi-Témiscamingue (UQAT)	DROUIN Pascal	Infrastructure nécessaire à l'étude de la qualité nutritive, de l'innocuité et de l'écologie des microorganismes pour l'amélioration des ensilages	144 987 \$	144 986 \$	362 467 \$
2003-2004	Fonds de relève	Université du Québec en Abitibi-Témiscamingue (UQAT)	DESROCHERS Annie	Infrastructures de recherche pour l'établissement de nouveaux chercheurs en sylviculture intensive et en aménagement faunique	311 856 \$	311 856 \$	947 314 \$
2003-2004	Fonds de relève	Université du Québec en Outaouais (UQO)	ADI Kamel	Laboratoire de recherche en sécurité informatique	77 420 \$	77 420 \$	193 551 \$
2003-2004	Fonds de relève	Université du Québec en Outaouais (UQO)	EFTIMOV Tinko	Laboratory for characterization of optical components	151 291 \$	151 291 \$	384 030 \$

Question 72 - suite

Année financière	Programme	Établissement principal	Chercheur principal	Titre	Contribution maximale du Québec	FCI	Coût total
2003-2004	Fonds de relève	Université Laval	RICHARD Darren	Établissement d'un laboratoire de pointe en Recherche Hypoxique dans l'Angiogenèse au Centre de recherche de l'Hôtel-Dieu de Québec et l'Université Laval	140 983 \$	140 983 \$	352 458 \$
2003-2004	Fonds de relève	Université Laval	HÉBERT Marc	Mise en place d'un laboratoire de chronobiologie et d'électrophysiologie visuelle pour la recherche en photobiologie	222 228 \$	222 227 \$	555 570 \$
2003-2004	Fonds de relève	Université Laval	OLLEVIER Thierry	Développement d'une infrastructure complète de laboratoire de chimie organique de synthèse du bismuth	201 166 \$	201 166 \$	502 914 \$
2003-2004	Fonds de relève	Université Laval	MACKEY John	Integrated tarmscriptome analysis facility for forest trees	203 909 \$	203 909 \$	511 003 \$
2003-2004	Fonds de relève	Université Laval	MASSON Jean-Yves	Établissement d'un laboratoire de pointe en réparation de l'ADN au Centre de recherche en cancérologie de l'Université Laval	143 913 \$	143 913 \$	359 783 \$
2003-2004	Fonds de relève	Université Laval	TURGEON Julie	Installation d'un laboratoire de génétique des populations	184 829 \$	200 081 \$	521 404 \$
2003-2004	Fonds de relève	Université Laval	ALLAIRE Suzanne	Laboratoire de recherche sur les gaz dans les sols et à l'interface sol-atmosphère	161 168 \$	161 167 \$	403 059 \$
2003-2004	Fonds de relève	Université Laval	DUROCHER Francine	Infrastructure d'optimisation pour la découverte de nouveaux gènes de susceptibilité au cancer	56 662 \$	56 662 \$	141 654 \$
2003-2004	Fonds de relève	Université Laval	SÉVIGNY Jean	Plates-formes de biologie cellulaire, de biochimie et d'analyse protéomique pour deux nouveaux chercheurs	251 458 \$	251 458 \$	628 645 \$
2003-2004	Fonds de relève	Université Laval	BLAIS Carl	Développement de nouvelles formulations de poudres métalliques pour la fabrication de pièces de haute performance à l'aide du procédé de métallurgie des poudres	302 098 \$	302 098 \$	755 245 \$
2003-2004	Fonds de relève	Université Laval	LACROIX Steve	Création d'un laboratoire de thérapie génique et de transplantation cellulaire pour la recherche sur la lésion de la moelle épinière	166 647 \$	166 647 \$	416 618 \$
2003-2004	Fonds de relève	Université Laval	DANO Marie-Laure	Établissement d'un laboratoire de recherche sur les matériaux et structures composites	228 055 \$	228 055 \$	570 197 \$
2003-2004	Fonds de relève	Université Laval	BOUYER Laurent	Understanding human locomotor adaptability using force perturbations produced by robotized orthoses	161 795 \$	161 795 \$	404 488 \$
2003-2004	Fonds de relève	Université Laval	TWEDDELL Russell	Unité de cultures microbiennes	238 767 \$	238 767 \$	597 611 \$
2003-2004	Fonds de relève	Université Laval	BELKACEMI Khaled	Recherche sur les modifications des corps gras et autres composés alimentaires améliorant leur valeur nutritionnelle et leur valorisation: réactions chimiques à l'aide de catalyseurs	281 612 \$	281 612 \$	705 187 \$
2003-2004	Fonds de relève	Université Laval	PROVOST Patrick	Infrastructure to study dicer and the RNA interference pathway	146 365 \$	146 365 \$	365 913 \$
2003-2004	Fonds de relève	Université Laval	TREMBLAY Sébastien	Laboratoire d'analyse de la cognition distribuée	85 965 \$	85 965 \$	231 130 \$
2003-2004	Fonds de relève	Université McGill	STRACHAN Ian	Laboratory for atmospheric and environmental research	150 256 \$	150 256 \$	375 640 \$
2003-2004	Fonds de relève	Université McGill	ENGERT James C.	Infrastructure for genetic studies of cardiovascular disease in Quebec	114 241 \$	114 241 \$	285 603 \$
2003-2004	Fonds de relève	Université McGill	KAARTINEN Mari	L'infrastructure pour un laboratoire de recherche sur l'assemblage macromoléculaire des tissus calcifiés	100 000 \$	100 000 \$	312 542 \$
2003-2004	Fonds de relève	Université McGill	LABEAU Fabrice	Laboratoire d'évaluation de traitement du signal multimédias en temps réel	46 696 \$	46 696 \$	116 741 \$
2003-2004	Fonds de relève	Université McGill	OMANOVIC Sasha	Spectroelectrochemical facility for electrocatalysis and bioelectrochemistry	78 262 \$	78 262 \$	195 655 \$
2003-2004	Fonds de relève	Université McGill	CERVERO Fernando	A new research infrastructure for the study of the neurobiology of visceral pain and referred hyperalgesia	97 959 \$	97 959 \$	244 918 \$

Question 72 - suite

Année financière	Programme	Établissement principal	Chercheur principal	Titre	Contribution maximale du Québec	Contribution maximale de la FCI	Coût total
2003-2004	Fonds de relève	Université McGill	POPOVICH Milica	Partage efficace des ressources informatiques : télécommunications et recherche en imagerie biomédicale	57 480 \$	57 480 \$	143 702 \$
2003-2004	Fonds de relève	Université McGill	KIENZLE Jörg	Fautes-tolérantes Massive Multiplayer Gaming Infrastructure	85 727 \$	85 727 \$	214 319 \$
2003-2004	Fonds de relève	Université McGill	WANDERLEY Marcelo	Évaluation quantitative de l'interaction musicien-instrument : Application au contrôle gestuel de la synthèse sonore et à la proposition de nouveaux instruments musicaux	199 661 \$	199 660 \$	499 490 \$
2003-2004	Fonds de relève	Université McGill	BÉDE Jacqueline	Mechanisms of plant stress regulation : establishment of an integrated molecular, proteomic and metabolic analysis facility	200 466 \$	200 466 \$	518 762 \$
2003-2004	Fonds de relève	Université McGill	PICCIRILLO Ciraco	Functional genomics and immunoregulation of type 1 autoimmune diabetes	148 758 \$	148 758 \$	372 516 \$
2003-2004	Fonds de relève	Université McGill	HASTON Christina	Mouse genetics infrastructure for respiratory research	127 565 \$	127 565 \$	320 347 \$
2003-2004	Fonds de relève	Université McGill	HAIDER Muraza	Development of an urban systems laboratory for research in urban systems	176 300 \$	176 300 \$	440 750 \$
2003-2004	Fonds de relève	Université McGill	LEASK Richard	Biomedical vascular engineering laboratory	131 555 \$	131 555 \$	328 888 \$
2003-2004	Fonds de relève	Université McGill	BOHBOT Veronique	Establishment of a real and virtual reality laboratory for the study of human navigation	125 350 \$	125 350 \$	313 377 \$
2003-2004	Fonds de relève	Université McGill	KAMBHAMPATI Patanjali	Unified laboratory for ultrafast spectroscopic investigations of nanostructured materials	537 511 \$	537 511 \$	1 343 778 \$
2003-2004	Fonds de relève	Université McGill	NADER Karim	The memory and neuroplasticity lab	203 283 \$	203 283 \$	508 207 \$
2003-2004	Fonds de relève	Université McGill	STRAPELLA Antonio	Research facility for studying the functional connectivity of the human brain in movement disorders	55 514 \$	55 514 \$	138 785 \$
2003-2004	Fonds de relève	Université McGill	MOITESSIER Nicolas	Infrastructure intégrant chimie informatique et de synthèse pour la découverte de catalyseurs et de composés à visées thérapeutiques	367 529 \$	367 529 \$	922 735 \$
2003-2004	Fonds de relève	Université McGill	WANG Ning	Research infrastructure for developing intelligent sensing and mechatronics for agri-food production	170 909 \$	170 909 \$	428 528 \$
2003-2004	Fonds de relève	Université McGill	NADARAJAH Siva	Une infrastructure canadienne pour la conception multidisciplinaire de systèmes aérospatiaux complexes	141 546 \$	141 546 \$	355 202 \$
2003-2004	Fonds de relève	Université McGill	SCHOECK Frieder	Coordination of cell migration in drosophila morphogenesis	161 757 \$	161 757 \$	404 359 \$
2003-2004	Fonds de relève	Université McGill	WESTERN Tamara	Laboratory infrastructure for molecular genetics of pectin biosynthesis and secretion	180 784 \$	180 783 \$	455 699 \$
2003-2004	Fonds de relève	Université McGill	KILFOIL Maria	Microscopie de confocal/système optique de manipulation pour la formation d'image en temps réel des phénomènes de non-équilibre en matériaux mous et complexes	201 938 \$	201 938 \$	524 282 \$
2003-2004	Fonds de relève	Université McGill	BORDIGNON Vilceu	Reproductive biotechnology to improve animal production and health	168 994 \$	168 994 \$	446 440 \$
2003-2004	Fonds de relève	Université McGill	FUJINAGA Ichiro	Distributed digital music libraries: music information acquisition, preservation, and retrieval	239 100 \$	239 099 \$	597 748 \$
TOTAL				103 projets	17 618 078 \$	17 633 660 \$	44 834 748 \$
2004-2005	Fonds de relève	École de technologie supérieure (ETS)	PETIT Yvan	Création d'un laboratoire d'ingénierie de l'orthopédie/traumatologie (LIOT) en milieu hospitalier	190 446 \$	190 446 \$	497 229 \$
2004-2005	Fonds de relève	École Polytechnique de Montréal	THERIAULT Daniel	Laboratoire avancé de micro et nanofabrication	225 072 \$	225 072 \$	564 061 \$

Question 72 - suite

Année financière	Programme	Établissement principal	Chercheur principal	Titre	Contribution maximale du Québec	Contribution maximale de la FCI	Coût total
2004-2005	Fonds de relève	École Polytechnique de Montréal	MÉNARD David	Infrastructure for magnetotransport and spin dynamics measurements from DC to 44 GHz	398 647 \$	398 647 \$	997 148 \$
2004-2005	Fonds de relève	École Polytechnique de Montréal	VILLEMURE Isabelle	Laboratoire de mécanobiologie pédiatrique	284 678 \$	284 678 \$	833 330 \$
2004-2005	Fonds de relève	École Polytechnique de Montréal	GODBOUT Nicolas	Experimental platform for quantum cryptography in optical fibres	358 653 \$	358 654 \$	897 674 \$
2004-2005	Fonds de relève	École Polytechnique de Montréal	BILODEAU Guillaume-Alexandre	Laboratoire de recherche et d'innovations en surveillance par ordinateur en temps réel	398 274 \$	398 274 \$	995 731 \$
2004-2005	Fonds de relève	École Polytechnique de Montréal	BOUAAANANI Najib	Equipements de laboratoire pour le développement de méthodes novatrices de conception et de réhabilitation des grands ouvrages de génie civil	1 317 987 \$	1 317 987 \$	3 303 484 \$
2004-2005	Fonds de relève	École Polytechnique de Montréal	MUREITHI Njuki	Fluid-structure interactions in multi-phase flows	223 104 \$	223 104 \$	559 900 \$
2004-2005	Fonds de relève	HEC Montréal	BRETON Michèle	Laboratoire de calcul en finance et assurance	46 062 \$	46 057 \$	116 654 \$
2004-2005	Fonds de relève	INRS - Eau, terre et environnement	HARRIS Lyl	Establishment of a facility for physical, numerical and geophysical simulation in structural geology and geodynamics applied to mineral and petroleum exploration	252 563 \$	243 098 \$	755 671 \$
2004-2005	Fonds de relève	INRS - Eau, terre et environnement	LAROCQUE Isabelle	Laboratoire d'analyses paléoclimatiques à haute résolution (LAPHR)	439 230 \$	439 230 \$	1 099 950 \$
2004-2005	Fonds de relève	INRS - Énergie, matériaux et télécommunications	OZAKI Tsuneyuki	Laboratoire pour la production d'impulsions laser énergétiques et isolées dans le régime des attosecondes	355 089 \$	355 888 \$	889 720 \$
2004-2005	Fonds de relève	INRS - Institut Armand-Frappeur	von MESSLING, Veronika	Establishment of a laboratory for the study of morbillivirus pathogenesis	234 419 \$	234 419 \$	586 047 \$
2004-2005	Fonds de relève	INRS - Institut Armand-Frappeur	PEARSON Angela	Establishment of a molecular virology laboratory to study the human pathogen herpes	111 007 \$	111 006 \$	277 517 \$
2004-2005	Fonds de relève	Université Bishop's	BENTABET Layachi	Multiple Camera System for Spatiotemporal Modeling of a Changing Environment	42 819 \$	42 821 \$	110 335 \$
2004-2005	Fonds de relève	Université de Montréal	COLLINS Shawn	Unlocking the potential of planar chirality : asymmetric olefin metathesis as the key	93 685 \$	93 685 \$	234 662 \$
2004-2005	Fonds de relève	Université de Montréal	ARCHAMBAULT Jacques	Discovery of new antiviral approaches for the treatment of human papillomavirus associated diseases	268 525 \$	268 527 \$	677 008 \$
2004-2005	Fonds de relève	Université de Montréal	PRAT Alexandre	Immunobiology of the Human Blood-Brain Barrier in Multiple Sclerosis	198 330 \$	198 330 \$	500 672 \$
2004-2005	Fonds de relève	Université de Montréal	LAMARRE Daniel	Molecular mechanisms of viral immune evasion strategies	580 785 \$	580 785 \$	1 459 258 \$
2004-2005	Fonds de relève	Université de Montréal	HORB Marko	Infrastructure for a Xenopus developmental biology laboratory	159 349 \$	159 349 \$	398 373 \$
2004-2005	Fonds de relève	Université de Montréal	SCHAPER Frank	Biomimetic complexes for nitrous oxide reductase and "Synthesis and reactivity of ansa-chromocene complexes"	140 151 \$	140 151 \$	350 377 \$
2004-2005	Fonds de relève	Université de Montréal	GUÉHÉNEUC Yann-Gaël	A laboratory for experimental software engineering to evaluate online static analyses and program understanding techniques that support program maintenance and development	143 828 \$	143 828 \$	362 126 \$
2004-2005	Fonds de relève	Université de Montréal	COSSETTE Patrick	Genetic and molecular mechanisms of idiopathic epilepsies	192 728 \$	192 728 \$	484 215 \$

Question 72 - suite

Année financière	Programme	Établissement principal	Chercheur principal	Titre	Contribution maximale du Québec	Contribution maximale de la FCI	Coût total
2004-2005	Fonds de relève	Université de Montréal	HAMEL Sylvie	Elaboration d'un flot de visualisation pour l'étude, l'analyse et la comparaison de structures biologiques complexes	54 198 \$	54 198 \$	135 495 \$
2004-2005	Fonds de relève	Université de Montréal	PELLERIN Christian	Nouveau laboratoire de spectroscopie infrarouge pour l'étude dynamique des matériaux	172 230 \$	172 230 \$	430 574 \$
2004-2005	Fonds de relève	Université de Montréal	PFLIEGER Jean-François	Activité neurale et développement des réseaux moteurs chez les mammifères : de la cellule au comportement	176 888 \$	176 889 \$	442 221 \$
2004-2005	Fonds de relève	Université de Montréal	DIACONU Vasile	La spectro-réflexométrie oculaire dans le développement de nouvelles technologies non invasives de diagnostic et investigation	126 041 \$	125 218 \$	314 080 \$
2004-2005	Fonds de relève	Université de Montréal	MESSIER Julie	Plasticité sensorimotrice dans le vieillissement normal et pathologique	151 715 \$	151 713 \$	379 905 \$
2004-2005	Fonds de relève	Université de Montréal	THEORET Hugo	Installation of a transcranial magnetic stimulation laboratory	150 610 \$	150 610 \$	376 525 \$
2004-2005	Fonds de relève	Université de Montréal	ECK Douglas	A machine learning laboratory for research in music cognition and music performance	282 262 \$	282 262 \$	705 654 \$
2004-2005	Fonds de relève	Université de Montréal	ROCHEFORT Dominic	Établissement d'un laboratoire de chimie électroanalytique pour l'analyse approfondie des réactions impliquées en bioélectrocatalyse	90 639 \$	90 639 \$	226 597 \$
2004-2005	Fonds de relève	Université de Sherbrooke	ARÈS Richard	Chemical beam epitaxy facility	320 708 \$	320 678 \$	936 285 \$
2004-2005	Fonds de relève	Université de Sherbrooke	CHARLEBOIS Serge	Équipements de microfabrication pour dispositifs à supracapteurs à haute température critique et pour dispositifs hybrides semiconducteur-supracapteur	139 070 \$	139 070 \$	347 675 \$
2004-2005	Fonds de relève	Université de Sherbrooke	DESCHÈNES François	Laboratoire de réalité augmentée et de traitement de la vidéo	83 626 \$	83 626 \$	209 064 \$
2004-2005	Fonds de relève	Université de Sherbrooke	LAFONTAINE Daniel	Deciphering a newly discovered and essential RNA-based regulatory mechanism : the guanine riboswitch of Bacillus subtilis	143 916 \$	143 916 \$	359 789 \$
2004-2005	Fonds de relève	Université de Sherbrooke	LANGUMARAN Subburaj	Mémoire immunitaire : rôle de SOCI (Suppressor of cytokine signaling 1) dans la régulation de l'homéostasie des lymphocytes T mémoires	125 402 \$	125 402 \$	315 821 \$
2004-2005	Fonds de relève	Université de Sherbrooke	BERUBE-LAUZIERE Yves	Non-contact time-resolved laser induced fluorescence diffuse optical tomography	165 000 \$	165 000 \$	412 575 \$
2004-2005	Fonds de relève	Université de Sherbrooke	GOBEL Fernand Jr	Récepteurs des klnines et corrélation fonctionnelle dans l'inflammation vasculaire	153 819 \$	153 819 \$	384 548 \$
2004-2005	Fonds de relève	Université du Québec à Chicoutimi (UQAC)	MARCEAU Daniel	Installation d'un laboratoire de calcul haute performance pour la modélisation et simulation numérique à grande échelle des problèmes physiques à incidence industrielle	319 698 \$	319 698 \$	823 340 \$
2004-2005	Fonds de relève	Université du Québec à Montréal (UQAM)	MÉNARD Lucie	Le rôle de la vision et de l'audition dans la production de la parole	185 205 \$	185 205 \$	463 012 \$
2004-2005	Fonds de relève	Université du Québec à Montréal (UQAM)	MOREAU Robert	Étude en temps réel de la réponse calcique des cellules ostéoblastiques	261 207 \$	261 206 \$	653 016 \$
2004-2005	Fonds de relève	Université du Québec à Montréal (UQAM)	SAIVES Anne-Laure	Plate-forme d'intelligence stratégique et d'apprentissage distribué sur les entreprises de technologie	247 496 \$	247 494 \$	621 526 \$
2004-2005	Fonds de relève	Université du Québec à Montréal (UQAM)	SHI Rushen	Laboratory for research in language development and language processing	202 261 \$	202 263 \$	505 654 \$
2004-2005	Fonds de relève	Université du Québec à Rimouski (UQAR)	LEMARCHAND Karine	Laboratoire d'écologie microbienne de niveau II	111 401 \$	111 401 \$	287 020 \$

Question 72 - suite

Année	Programme	Établissement principal	Chercheur principal	Titre	Contribution maximale du Québec	Contribution maximale de la FCI	Coût total
2004-2005	Fonds de relève	Université du Québec en Abitibi-Témiscamingue (UQAT)	MBONIMPA Mamert	Laboratoire de caractérisation de la migration des gaz en milieu poreux	59 885 \$	59 885 \$	149 763 \$
2004-2005	Fonds de relève	Université Laval	FORTIN Daniel	Laboratoire d'écologie comportementale appliquée	161 368 \$	161 368 \$	403 420 \$
2004-2005	Fonds de relève	Université Laval	TREMBLAY Jacques J.	Infrastructure to study the molecular regulation of steroidogenesis and oncogenesis in the reproductive system	99 405 \$	99 587 \$	263 447 \$
2004-2005	Fonds de relève	Université Laval	HAMOUDI Safia	Plateforme d'analyse des nanomatériaux appliqués au traitement de la pollution d'origine agricole et agroalimentaire	149 999 \$	149 999 \$	378 895 \$
2004-2005	Fonds de relève	Université Laval	KTARI Béchir	Fiabilité et sécurité des systèmes informatiques	22 217 \$	22 217 \$	55 543 \$
2004-2005	Fonds de relève	Université Laval	FERNANDES Maria	Cell imaging platform for the study of the role of novel proteins in angiogenesis	176 279 \$	176 279 \$	440 698 \$
2004-2005	Fonds de relève	Université Laval	CALON Frédéric	Laboratoire de pointe pour l'application de nouvelles solutions non invasives au transport de médicaments au cerveau	147 202 \$	147 202 \$	371 648 \$
2004-2005	Fonds de relève	Université Laval	LOVEJOY Connie	Advanced facility for the analysis of microbial biodiversity in cold ocean ecosystems	143 931 \$	143 931 \$	359 821 \$
2004-2005	Fonds de relève	Université Laval	KRIZ Jasna	The laboratory for in vivo bioluminescent imaging of brain damage and repair	148 046 \$	148 046 \$	370 115 \$
2004-2005	Fonds de relève	Université Laval	DUCHESNE Carl	Laboratoire d'imagerie spectrale pour l'estimation en-ligne et le contrôle de la qualité des produits industriels	151 602 \$	151 602 \$	379 007 \$
2004-2005	Fonds de relève	Université Laval	ROY Sébastien	Laboratoire de composantes virtuelles et de systèmes complexes de traitement de signal	206 052 \$	206 052 \$	515 130 \$
2004-2005	Fonds de relève	Université Laval	LAROUCHE Daniel	Dotation d'équipements pour la caractérisation thermodynamique des matériaux	175 114 \$	175 114 \$	437 785 \$
2004-2005	Fonds de relève	Université Laval	JEAN Julie	Mise en place d'une plate-forme pour la recherche de pointe en virologie alimentaire	300 973 \$	300 972 \$	816 076 \$
2004-2005	Fonds de relève	Université Laval	SALENIKOVICH Alexander	Construction of strong reaction floor and frame equipped for testing full-size linear, planar, and 3D components and assemblies for timber-frame houses	130 098 \$	130 098 \$	325 245 \$
2004-2005	Fonds de relève	Université Laval	ROBERT Claude	Plateforme d'analyse fine en génomique fonctionnelle	114 837 \$	114 836 \$	292 225 \$
2004-2005	Fonds de relève	Université McGill	VERHAEGEN Frank	Advanced radiotherapy by combined novel three-dimensional ultrasound techniques and Monte Carlo dose calculation	159 829 \$	159 830 \$	399 575 \$
2004-2005	Fonds de relève	Université McGill	LI Hung-Wen	Single-molecule visualization and imaging facility for mechanistic study of DNA repair enzymes with nanometer precision	175 000 \$	175 000 \$	437 500 \$
2004-2005	Fonds de relève	Université McGill	GERVAIS Guillaume	Resistively detected NMR in low-dimensional nanostructured systems : a tool to study fundamental quantum phenomena, and applications to spintronics	175 000 \$	175 000 \$	437 636 \$
2004-2005	Fonds de relève	Université McGill	CÔTÉ Julie	Work-work-work: Infrastructure to characterize the biomechanics of repetitive motion disorders	157 739 \$	157 739 \$	394 347 \$
2004-2005	Fonds de relève	Université McGill	KOMAROVA Svetlana	From transcription factors to cell function: novel insights into the regulation of bone resorption by osteoclasts	174 997 \$	174 997 \$	437 492 \$
2004-2005	Fonds de relève	Université McGill	VACHON Brigitte	Integrated high performance computing and audio/video conferencing facility for high energy physics research	205 078 \$	205 078 \$	512 695 \$
2004-2005	Fonds de relève	Université McGill	PIENTKA Brigitte	Infrastructure for evolving and verifying complex medical software systems	157 657 \$	157 656 \$	394 142 \$
2004-2005	Fonds de relève	Université McGill	TRAN Simon	Infrastructure for laboratory of craniofacial stem cells and tissue engineering	156 018 \$	156 018 \$	390 044 \$

Année financière	Programme	Etablissement principal	Chercheur principal	Titre	Contribution maximale du Québec	Contribution maximale de la FCI	Coût total
2004-2005	Fonds de relève	Université McGill	BLANCHETTE Mathieu	Computing infrastructure for the analysis of non-coding functional regions of the human genome	89 964 \$	89 964 \$	224 910 \$
2004-2005	Fonds de relève	Université McGill	ROSE Richard	An integrated computing platform for enabling innovation in signal processing and scientific computing	232 633 \$	232 633 \$	581 583 \$
2004-2005	Fonds de relève	Université McGill	BOURQUI Michel	A Linux parallel computational platform for the understanding and modelling of stratospheric chemical composition and climate changes	185 798 \$	185 798 \$	516 242 \$
2004-2005	Fonds de relève	Université McGill	LECLERC Corey	Reacting flow control and analysis system for liquid biofuel conversion and unsteady state production of hydrogen	117 872 \$	117 872 \$	294 680 \$
2004-2005	Fonds de relève	Université McGill	COSA Gonzalo	Spectroscopy facility to investigate structural and dynamic aspects of protein/nucleic acid/lipid membrane interactions at the single molecule and ensemble level	202 800 \$	202 800 \$	507 000 \$
2004-2005	Fonds de relève	Université McGill	REINHARDT Dieter	Extracellular Matrix Biology	280 000 \$	280 000 \$	700 000 \$
2004-2005	Fonds de relève	Université McGill	HUMPHRIES Murray	Bench to bush infrastructure for wildlife bioenergetics research with application to human obesity, biodiversity, and climate change	174 087 \$	174 087 \$	435 216 \$
2004-2005	Fonds de relève	Université McGill	MARIC Milan	Advanced polymeric materials laboratory	159 313 \$	159 313 \$	398 283 \$
2004-2005	Fonds de relève	Université McGill	BIDDLE Christopher	Into the tree tops: a mobile lift system to access forest canopies for arthropod ecology research	104 447 \$	104 447 \$	261 118 \$
2004-2005	Fonds de relève	Université McGill	HARRISON Paul	Infrastructure for a bioinformatics laboratory	124 420 \$	124 423 \$	311 052 \$
2004-2005	Fonds de relève	Université McGill	KRAHE Rüdiger	Spatio-temporal filtering properties of electrosensory neurons in weakly electric fish	185 001 \$	185 001 \$	462 504 \$
2004-2005	Fonds de relève	Université McGill	SIEGEL Peter	Molecular mechanisms governing breast cancer metastasis to bone	155 860 \$	155 870 \$	453 339 \$
2004-2005	Fonds de relève	Université McGill	KHAZAKA Roni	Design automation of high-speed electronic circuits and systems	87 834 \$	87 834 \$	219 585 \$
2004-2005	Fonds de relève	Université McGill	SCAVONE Gary	Measurement and development tools for computational acoustic modeling of music instruments and sounding objects	175 403 \$	175 403 \$	438 508 \$
2004-2005	Fonds de relève	Université McGill	RUIZ-FERIA Ciro	Transdisciplinary research in poultry science : nutrition, environment and health	174 850 \$	174 850 \$	437 125 \$
2004-2005	Fonds de relève	Université McGill	COSETTE Isabelle	Optoelectronic plethysmography and respiratory laboratory for the study of mechanics of breathing and musical performances	186 804 \$	186 806 \$	467 012 \$
2004-2005	Fonds de relève	Université McGill	ABHARI Ramesh	Infrastructure for the measurement of high-speed interconnects, microwave electronic circuit components and packaging effects	204 929 \$	204 929 \$	515 323 \$
2004-2005	Fonds de relève	Université McGill	QUESNEL René	Investigation and development of methods and software tools for technical listening skills used in the subjective evaluation and control of sound quality	106 461 \$	106 461 \$	266 153 \$
2004-2005	Fonds de relève	Université McGill	FLORES Cecilia	Establishment of a multidisciplinary unit for the study of neurobiological mechanisms implicated in drug abuse and schizophrenia	143 443 \$	143 444 \$	358 609 \$
2004-2005	Fonds de relève	Université McGill	BALABAN Evan	Establishing a laboratory to study neural correlates of animal auditory perceptual development and human auditory perception	175 156 \$	175 155 \$	437 889 \$
2004-2005	Fonds de relève	Université McGill	VIGANO Antonio A.L.	Laboratory for correlative and interdisciplinary research on cancer nutrition and rehabilitation	120 033 \$	120 033 \$	300 082 \$
2004-2005	Fonds de relève	Université McGill	FUSSMANN Gregor	Infrastructure to explore the interplay of ecological and evolutionary dynamics in plankton communities	174 816 \$	174 816 \$	437 038 \$
TOTAL 2004-2005				89 projets	17 429 073 \$	17 419 746 \$	44 266 918 \$

Année financière	Programme	Etablissement principal	Chercheur principal	Titre	Contribution maximale du Québec	Contribution maximale de la FCI	Coût total
2005-2006	Fonds de relève	Ecole de technologie supérieure (ETS)	FRANÇOIS Véronique	Reconfigurable fiber-optic telecommunication test-bed for the modeling, development and functional evaluation of intelligent network architecture	224 066 \$	224 065 \$	586 460 \$
2005-2006	Fonds de relève	Ecole de technologie supérieure (ETS)	SEERS Patrice	Bio-fuels combustion laboratory for direct-injection engines	151 257 \$	151 257 \$	418 916 \$
2005-2006	Fonds de relève	Ecole Polytechnique de Montréal	LAFOREST Marc	Plate-forme flexible de calcul séquentiel pour la paramétrisation d'algorithmes hybrides	562 042 \$	562 043 \$	1 482 842 \$
2005-2006	Fonds de relève	Ecole Polytechnique de Montréal	PATIENCE Gregory	Breakthrough technologies in alkane functionalization : Achieving higher product yields and enormous economies of scale in fluidized bed reactor systems	199 920 \$	199 920 \$	562 079 \$
2005-2006	Fonds de relève	Ecole Polytechnique de Montréal	FERNANDEZ Jose	Infrastructure for research in information systems security	397 075 \$	397 075 \$	999 815 \$
2005-2006	Fonds de relève	INRS - Énergie, matériaux et télécommunications	MOHAMED Mohamed	Development and implementation of a microelectrochemistry and in situ spectromicrotopography laboratory	198 872 \$	198 872 \$	497 429 \$
2005-2006	Fonds de relève	Université de Montréal	MARANGER Roxane	The aquatic microbial ecology of river N metabolism	91 242 \$	91 242 \$	228 105 \$
2005-2006	Fonds de relève	Université de Montréal	LABBÉ Line	Des modèles dynamiques prédisant la réponse virale chez les patients atteints du VIH	69 416 \$	69 416 \$	173 538 \$
2005-2006	Fonds de relève	Université de Montréal	BURKE Adrian	Non-destructive chemical characterization of archaeological materials using X-ray	123 572 \$	123 572 \$	308 931 \$
2005-2006	Fonds de relève	Université de Montréal	LABBÉ Jean-Claude	Establishment of a new model system (C. Elegans) at FRIC to study cell polarity and asymmetric cell division as it relates to cancer cells	318 080 \$	318 080 \$	795 401 \$
2005-2006	Fonds de relève	Université de Montréal	SHOUKRY Naglaa	Protective immunity and immune evasion during hepatitis C virus infection	108 164 \$	108 164 \$	270 410 \$
2005-2006	Fonds de relève	Université de Montréal	CISEK Paul	Neurophysiological and computational studies of voluntary action	138 725 \$	138 725 \$	346 811 \$
2005-2006	Fonds de relève	Université de Montréal	CHARRON Frédéric	The role and molecular mechanism of Sonic hedgehog in neural circuit formation	191 539 \$	191 539 \$	478 848 \$
2005-2006	Fonds de relève	Université de Montréal	CAYOUILLE Michel	Generating cell diversity in the nervous system: A live imaging study	207 504 \$	207 506 \$	518 762 \$
2005-2006	Fonds de relève	Université de Montréal	GAGNON Carl	Laboratoire des maladies infectieuses virales vétérinaires	127 182 \$	127 182 \$	317 955 \$
2005-2006	Fonds de relève	Université de Montréal	KANIA Artur	Connecting motor neurons to muscles: a developmental perspective	191 696 \$	191 697 \$	479 241 \$
2005-2006	Fonds de relève	Université de Sherbrooke	LANGELIER Eve	Etablissement d'un laboratoire de biomécanique tissulaire et mécanobiologie	150 000 \$	150 000 \$	375 000 \$
2005-2006	Fonds de relève	Université de Sherbrooke	CHRAÏBI Ahmed	Mécanismes moléculaires de la régulation du canal sodique épithélial sensible à l'amiloride (ENaC)	123 082 \$	123 081 \$	309 601 \$
2005-2006	Fonds de relève	Université de Sherbrooke	HOULE Alain	Infrastructure de caractérisation pour application du traitement numérique de signaux à haute vitesse aux réseaux de communication par fibre optique	106 000 \$	106 000 \$	270 028 \$
2005-2006	Fonds de relève	Université de Sherbrooke	LAURIA Michel	Conception et fabrication de systèmes robotiques utilisables dans la vie courante	69 226 \$	69 226 \$	173 065 \$
2005-2006	Fonds de relève	Université de Sherbrooke	RIVARD Patrice	Laboratoire de recherche mobile sur l'auscultation des infrastructures de génie civil et les essais non destructifs	201 500 \$	201 652 \$	504 190 \$
2005-2006	Fonds de relève	Université de Sherbrooke	LUPIEN Christian	Cryostat pour un microscope à balayage par effet tunnel pour l'étude de systèmes d'électrons corrélés	100 000 \$	100 000 \$	289 430 \$
2005-2006	Fonds de relève	Université de Sherbrooke	SARRET Philippe	Régulation des récepteurs de la neurotensine : implication dans le contrôle de la douleur	173 723 \$	173 723 \$	434 308 \$

Question 72 - suite

Année financière	Programme	Etablissement principal	Chercheur principal	Titre	Contribution maximale du Québec	Contribution maximale de la FCI	Coût total
2005-2006	Fonds de relève	Université de Sherbrooke	MASSÉ Eric	Approches combinées afin d'étudier le métabolisme des petits ARN régulateurs et l'horméostasie du fer	94 672 \$	94 672 \$	236 680 \$
2005-2006	Fonds de relève	Université de Sherbrooke	ROUCOU Xavier	Molecular dynamics of prion protein aggregation in living cells	123 262 \$	123 262 \$	324 352 \$
2005-2006	Fonds de relève	Université du Québec à Chicoutimi (UQAC)	GABOURY Damien	Système d'hygrothermisme expérimental (SHE) pour simuler le comportement des éléments traces dans les sulfures	160 228 \$	160 228 \$	400 970 \$
2005-2006	Fonds de relève	Université du Québec à Montréal (UQAM)	ELBAZE Halima	Infrastructure de réseau optique contrôlé par les utilisateurs : allocation de la bande passante sur demande	254 039 \$	254 039 \$	635 098 \$
2005-2006	Fonds de relève	Université du Québec à Montréal (UQAM)	BHERER Louis	Laboratoire de recherche en santé cognitive et vieillissement	300 016 \$	300 018 \$	790 376 \$
2005-2006	Fonds de relève	Université du Québec à Montréal (UQAM)	FAYOMI Christian Jésus	Design, intégration et caractérisation de systèmes analogiques basse tension et basse puissance et de circuits à signaux mixtes pour émetteurs/récepteurs RF	224 325 \$	224 325 \$	560 812 \$
2005-2006	Fonds de relève	Université du Québec à Montréal (UQAM)	PINTI Daniele Luigi	HELIX : a new generation mass spectrometer for the isotopic analyses of noble gases in fluids and rocks for geological and environmental applications	301 480 \$	301 481 \$	753 699 \$
2005-2006	Fonds de relève	Université du Québec à Montréal (UQAM)	FERNET Mylène	Laboratoire d'études sur la violence et la sexualité	180 823 \$	180 824 \$	452 058 \$
2005-2008	Fonds de relève	Université du Québec à Rimouski (UQAR)	ROCHON André	Développement d'un laboratoire de palynologie et d'analyse du phytoplancton	74 057 \$	72 508 \$	189 497 \$
2005-2006	Fonds de relève	Université du Québec à Rimouski (UQAR)	BÉTY Joël	Infrastructure pour l'étude de la faune arctique : Migration et reproduction, dynamique trophique et changements climatiques	99 988 \$	99 989 \$	252 171 \$
2005-2006	Fonds de relève	Université du Québec à Rimouski (UQAR)	ST-ONGE Guillaume	Paleo- and environmental magnetism laboratory	127 500 \$	127 500 \$	564 103 \$
2005-2006	Fonds de relève	Université du Québec à Trois-Rivières (UQTR)	CYR Michel	Genetic and imaging laboratory to study signal transduction systems	240 525 \$	240 525 \$	615 153 \$
2005-2006	Fonds de relève	Université du Québec en Outaouais (UQO)	KORWIN-PAWLOWSKI Michael L.	Facility for studies of thin films for optical fiber chemical sensors	396 904 \$	396 903 \$	999 964 \$
2005-2006	Fonds de relève	Université Laval	SCHNEIDER Cyril	Recovery of motor function following stroke: new avenues integrating strategies of motor program reactivation and stimulation-induced restoration of brain functioning	135 783 \$	135 783 \$	339 460 \$
2005-2006	Fonds de relève	Université Laval	SAUCIER Linda	Laboratoire de microbiologie des viandes: validation de procédés et efficacité des systèmes antimicrobiens	240 709 \$	240 709 \$	601 774 \$
2005-2006	Fonds de relève	Université Laval	BARBIER Olivier	Infrastructure pour l'établissement d'un laboratoire d'étude de la régulation du métabolisme hépatique	138 950 \$	138 950 \$	423 366 \$
2005-2006	Fonds de relève	Université Laval	FONTAINE Frédéric-Georges	Laboratoire de synthèse et de caractérisation, de catalyseurs organométalliques pour la fonctionnalisation des alcanes	200 000 \$	200 000 \$	556 830 \$
2005-2006	Fonds de relève	Université Laval	MIGHRI Frej	Infrastructure de recherche pour le développement de nouveaux matériaux fonctionnels à forte valeur ajoutée par les procédés d'extrusion double-vie, de coextrusion et d'extrusion réactive	136 821 \$	136 821 \$	342 052 \$
2005-2006	Fonds de relève	Université Laval	MOSTAFAVI Mir Abolrizi	Réalité géospatiale augmentée en réseau et en déplacement - le laboratoire REGARD	113 346 \$	113 346 \$	308 276 \$

Question 72 - suite

Année financière	Programme	Etablissement principal	Chercheur principal	Titre	Contribution maximale du Québec	Contribution maximale de la FCI	Coût total
2005-2006	Fonds de relève	Université Laval	DO Trong-On	Etablissement d'un nouveau laboratoire de synthèse et d'applications catalytiques de matériaux à l'échelle nanométrique	137 059 \$	137 059 \$	344 017 \$
2005-2006	Fonds de relève	Université Laval	DROLET Benoit	Développement et application de méthodes ex vivo et in vivo pour la recherche sur les effets électrophysiologiques cardiaques des médicaments	53 079 \$	53 079 \$	132 697 \$
2005-2006	Fonds de relève	Université Laval	JOSEPH Vincent	Installations complémentaires pour un laboratoire de physiologie respiratoire	69 510 \$	69 510 \$	173 776 \$
2005-2006	Fonds de relève	Université Laval	BILDEAU Jean-François	Infrastructure pour l'analyse des lipides bioactifs	147 645 \$	147 645 \$	369 112 \$
2005-2006	Fonds de relève	Université McGill	LEUNG Brian	LANS: Infrastructure for a laboratory for aquatic nuisance species	118 390 \$	118 390 \$	295 974 \$
2005-2006	Fonds de relève	Université McGill	DRAPEAU Martin	A proposal for the creation of a multidisciplinary research facility and technical platform for the study of psychotherapy, counselling and interpersonal processes in mental health	105 372 \$	105 372 \$	267 887 \$
2005-2006	Fonds de relève	Université McGill	NISSENBAUM Jonathan	High-speed imaging of the vocal tract in motion: a research laboratory for investigating the articulatory control of speech intonation and prosody	56 319 \$	56 319 \$	140 797 \$
2005-2006	Fonds de relève	Université McGill	KOVECSSES Jozsef	Research platform for the study of dynamics behaviours in multibody systems and virtual environments	99 780 \$	99 780 \$	249 450 \$
2005-2006	Fonds de relève	Université McGill	STAPLEY Paul	Jongler entre mouvement et stabilité : Demande d'infrastructure pour examiner la façon dont l'être humain maintient son équilibre pendant l'exécution de mouvements volontaires	124 176 \$	124 176 \$	311 958 \$
2005-2006	Fonds de relève	Université McGill	ENGLE-WARNICK James	Bridging computational theories with observed laboratory and field behaviour: a new computational and experimental laboratory	88 681 \$	88 681 \$	221 703 \$
2005-2006	Fonds de relève	Université McGill	GREGORY-EAVES Irene	The FACE lab: paleolimnological and aquatic change ecology laboratory	191 494 \$	191 494 \$	478 736 \$
2005-2006	Fonds de relève	Université McGill	LAMONTAGNE Anouk	Un laboratoire de réalité virtuelle pour la prévention et la réadaptation des troubles de la mobilité	149 675 \$	149 675 \$	374 187 \$
2005-2006	Fonds de relève	Université McGill	MARTENS William	The effects of modifying room acoustics on the perception of reproduced sound	159 070 \$	159 070 \$	397 675 \$
2005-2006	Fonds de relève	Université McGill	MITTERMAIER Anthony	An integrated facility for the study of protein dynamics and function by NMR and calorimetry	215 689 \$	215 689 \$	539 222 \$
2005-2006	Fonds de relève	Université McGill	McKINNEY Anne	Dynamic imaging with simultaneous high end electrophysiological analysis to investigate synaptogenesis	231 600 \$	231 600 \$	614 886 \$
2005-2006	Fonds de relève	Université McGill	KOSKI Lisa	Novel integration of methods for the study of recovery after stroke	86 433 \$	86 433 \$	216 081 \$
2005-2006	Fonds de relève	Université McGill	STROMVIK Martina	Infrastructure for an integrated plant promoter laboratory	158 548 \$	158 548 \$	452 252 \$
TOTAL 2005-2006				59 projets	9 959 831 \$	9 958 440 \$	25 748 266 \$
2006-2007	Fonds des leaders	Ecole de technologie supérieure (ETS)	BONEV Ilian	Infrastructure for research and development in biomedical robotics	122 196 \$	122 196 \$	336 095 \$
2006-2007	Fonds des leaders	Ecole Polytechnique de Montréal	FRANCOEUR Sébastien	High spatial resolution peritaxial microscope for nanostructure spectroscopy	149 634 \$	149 634 \$	398 603 \$
2006-2007	Fonds des leaders	Ecole Polytechnique de Montréal	BIRGLEN Lionel	Laboratoire de systèmes mécatroniques adaptatifs	101 594 \$	101 594 \$	255 764 \$
2006-2007	Fonds des leaders	Ecole Polytechnique de Montréal	FRIGON Jean-François	Wireless systems prototyping and measurements (WISPRoM) laboratory	237 738 \$	237 738 \$	595 097 \$

Question 72 - suite

Année financière	Programme	Établissement principal	Chercheur principal	Titre	Contribution maximale du Québec	Contribution maximale de la FCI	Coût total
2006-2007	Fonds des leaders	INRS - Énergie, matériaux et télécommunications	TATU Senoja-Ovidiu	Advanced millimeter-wave laboratory for high-speed wireless communications and radar sensors	215 154 \$	215 153 \$	537 884 \$
2006-2007	Fonds des leaders	INRS - Énergie, matériaux et télécommunications	MAIER Martin	Optical Zeigist Laboratory	227 937 \$	227 937 \$	569 841 \$
2006-2007	Fonds des leaders	INRS - Énergie, matériaux et télécommunications	TAVARES Ana	Design and development of high performance fuel cell materials	260 096 \$	260 096 \$	650 241 \$
2006-2007	Fonds des leaders	INRS - Institut Armand-Frapier	DÉZIEL Eric	Establishment of a functional genomics laboratory for the study of microbial physiology	219 901 \$	219 902 \$	549 755 \$
2006-2007	Fonds des leaders	Université Concordia	GALAL Khaled	Interdisciplinary research on intrastucture renewal, monitoring, and management	248 703 \$	248 703 \$	625 667 \$
2006-2007	Fonds des leaders	Université Concordia	KALMAN Laszlo	Interfomètre à polarisation double pour l'étude des complexes photosynthétiques	160 922 \$	160 922 \$	402 304 \$
2006-2007	Fonds des leaders	Université Concordia	BRAKE Wayne	Hormonal and Stimulant Effects on Brain Development and Plasticity	136 172 \$	136 172 \$	352 607 \$
2006-2007	Fonds des leaders	Université Concordia	BACHEWICH Catherine	Automated fluorescence microscopy system for elucidating the molecular mechanisms of human disorders and organelle biogenesis	57 520 \$	57 520 \$	143 800 \$
2006-2007	Fonds des leaders	Université Concordia	DOLATABADI Ali	Infrastructure for advanced coating technologies	340 058 \$	340 058 \$	850 144 \$
2006-2007	Fonds des leaders	Université Concordia	SACHER Michael	Infrastructure pour l'étude des sécrétions de protéines dans des cellules de levure et mammaliennes à l'état sain et malades	154 795 \$	154 795 \$	386 987 \$
2006-2007	Fonds des leaders	Université Concordia	WILDS Christopher	Infrastructure RMN pour les nouveaux matériaux synthétiques	265 073 \$	265 073 \$	662 681 \$
2006-2007	Fonds des leaders	Université Concordia	ZAZUBOVITS Valter	Système laser pour une spectroscopie à haute résolution de complexes photosynthétiques naturels et artificiels	131 694 \$	131 694 \$	329 235 \$
2006-2007	Fonds des leaders	Université de Montréal	ANDELFINGER Gregor	Cardiovascular genetics platform	53 204 \$	53 203 \$	133 007 \$
2006-2007	Fonds des leaders	Université de Montréal	CAMERON Christopher	Deuterostome phylogenetics, hemichordate systematics and functional morphology	113 787 \$	113 787 \$	284 466 \$
2006-2007	Fonds des leaders	Université de Montréal	AUBIN-HORTH Nadia	Establishment of a functional genomics laboratory to study the molecular basis of behaviour using African cichlid fishes as a model system	132 025 \$	132 025 \$	330 061 \$
2006-2007	Fonds des leaders	Université de Montréal	SUH Woong-Kyung	Understanding the molecular bases of T cell immunity and tolerance	115 289 \$	115 290 \$	288 222 \$
2006-2007	Fonds des leaders	Université de Montréal	MOROY Tarik	Molecular control of cell fate decision, lineage determination and malignant transformation during hematopoietic and immune cell development	212 882 \$	212 884 \$	532 207 \$
2006-2007	Fonds des leaders	Université de Montréal	HIPFNER David	Regulation of moesin activation in drosophila	154 476 \$	154 476 \$	386 189 \$
2006-2007	Fonds des leaders	Université de Montréal	MASSON Jean-François	Establishment of a laboratory for development of surface plasmon resonance sensors and integration to Atomic Force Microscopy for localized detection of biomolecules and medical diagnostic	165 055 \$	165 055 \$	412 642 \$
2006-2007	Fonds des leaders	Université de Montréal	DOYON Julien	Apports technologiques récents de l'IRM à l'étude de la plasticité cérébrale du cerveau adulte et vieillissant	380 276 \$	380 276 \$	950 690 \$
2006-2007	Fonds des leaders	Université de Sherbrooke	AUCLAIR-FORTIER Marie-Flavie	Laboratoire de vision panoramique	82 622 \$	82 622 \$	206 555 \$
2006-2007	Fonds des leaders	Université de Sherbrooke	ROY Sébastien	Etablissement d'un laboratoire de microbiologie environnementale	100 035 \$	100 036 \$	254 675 \$

Année financière	Programme	Établissement principal	Chercheur principal	Titre	Contribution maximale du Québec	Contribution maximale de la FCI	Coût total
2006-2007	Fonds des leaders	Université de Sherbrooke	SIROIS Joël	Infrastructures de caractérisation intégrée du métabolisme cellulaire de suspensions végétales pour l'optimisation de la production de molécules thérapeutiques.	101 886 \$	101 886 \$	254 791 \$
2006-2007	Fonds des leaders	Université du Québec à Chicoutimi (UQAC)	BARNES Sarah-Jane	Laboratoire de géochimie	389 630 \$	389 629 \$	980 275 \$
2006-2007	Fonds des leaders	Université du Québec à Montréal (UQAM)	MAUZEROLL Janine	Laboratory for Electrochemical Reactive Imaging and Detection for Biological Systems	299 145 \$	289 147 \$	747 864 \$
2006-2007	Fonds des leaders	Université du Québec à Montréal (UQAM)	POTVIN Patrice	Laboratoire mobile pour l'étude des cheminements d'apprentissage en sciences (LabMECAS)	211 964 \$	211 964 \$	529 910 \$
2006-2007	Fonds des leaders	Université du Québec à Montréal (UQAM)	WORK Timothy	Relating biodiversity and insect-mediated interactions using advanced field-based sensors, high-resolution microscopy and controlled experiments	228 806 \$	228 805 \$	572 014 \$
2006-2007	Fonds des leaders	Université du Québec à Montréal (UQAM)	CRAINIC Teodor	Optimization and simulation laboratory for transportation and logistics	117 918 \$	117 919 \$	294 796 \$
2006-2007	Fonds des leaders	Université du Québec à Montréal (UQAM)	CLAVERIE Jérôme	Laboratoire d'innovation des matériaux organiques (LIMO)	165 360 \$	165 362 \$	413 402 \$
2006-2007	Fonds des leaders	Université du Québec à Trois-Rivières (UQTR)	BOIRE Denis	Platform for quantitative analysis of neuronal morphology	196 650 \$	196 649 \$	491 625 \$
2006-2007	Fonds des leaders	Abitibi-Témiscamingue (UQAT)	KOUBAA Ahmed	Laboratoire de biomatériaux	321 000 \$	321 000 \$	802 500 \$
2006-2007	Fonds des leaders	Université Laval	PAQUIN Jean-François	State-of-the-art synthetic organofluorine chemistry laboratory	215 335 \$	215 335 \$	538 338 \$
2006-2007	Fonds des leaders	Université Laval	PEPIN Steeve	Integrated gas-exchange measurement system to determine the short-term responses of whole plants to changing environmental conditions	91 765 \$	91 765 \$	229 661 \$
2006-2007	Fonds des leaders	Université Laval	DUBOIS Maxime	Établissement d'un laboratoire expérimental en énergie éolienne	171 966 \$	171 965 \$	429 923 \$
2006-2007	Fonds des leaders	Université Laval	TREMBLAY Jean-Eric	Integrated Facility for the Elemental and Isotopic Analysis of Marine Organic Matter	109 549 \$	109 550 \$	274 184 \$
2006-2007	Fonds des leaders	Université Laval	LAQUE Patrick	Computational biology facility for the study of biomolecule structures and dynamics	121 119 \$	121 119 \$	302 799 \$
2006-2007	Fonds des leaders	Université Laval	AGHARAZI Moshen	Unité de recherche sur les maladies cardiovasculaires en insuffisance rénale	193 950 \$	193 952 \$	484 876 \$
2006-2007	Fonds des leaders	Université Laval	BUJOLD Emmanuel	Établissement d'un laboratoire de caractérisation fonctionnelle et moléculaire en périnatalité	312 230 \$	312 230 \$	858 333 \$
2006-2007	Fonds des leaders	Université Laval	TESSIER Réjean	Plateforme d'appariement de banques de données intersectionnelles à des fins de recherche - Projet d'infrastructure EPSEBE (Environnement pour le Promotion de la Santé de l'Enfant et de son Bien-Être)	194 153 \$	194 152 \$	543 783 \$
2006-2007	Fonds des leaders	Université Laval	SIMARD Martin	Établissement d'un laboratoire de pointe spécialisé dans l'étude de la régulation génique via les courts ARNs non-codants.	126 120 \$	126 120 \$	315 301 \$
2006-2007	Fonds des leaders	Université McGill	RASSIER Dilson	Etude de l'univers microscopique de la cellule musculaire : les moteurs moléculaires en pleine action	199 842 \$	199 842 \$	499 606 \$
2006-2007	Fonds des leaders	Université McGill	TAIVASSALO Tanja	Des gènes mitochondriaux aux fonctions du corps entier: évaluation et implications de la crise énergétique musculaire dans les maladies de l'humain et sont vieillissement	199 935 \$	199 935 \$	499 837 \$

Année financière	Programme	Etablissement principal	Chercheur principal	Titre	Contribution maximale du Québec	Contribution maximale de la FCI	Coût total
2006-2007	Fonds des leaders	Université McGill	BERNARD Daniel	Etude des mécanismes de signalisation intracellulaire qui contrôlent la synthèse des hormones hypophysaires	160 000 \$	160 000 \$	400 000 \$
2006-2007	Fonds des leaders	Université McGill	SIMMONDS Maureen	Douleur, esprit et mouvement : réseau de laboratoires de recherche et de réadaptation virtuelles	300 000 \$	300 000 \$	750 000 \$
2006-2007	Fonds des leaders	Université McGill	SALVATI Reza	Organisation structurée des édosomes chez les trypanosomatides	150 019 \$	150 019 \$	375 048 \$
2006-2007	Fonds des leaders	Université McGill	WISNOVSKY Robert	Initiative de la base de données de la philosophie islamique post-classique	610 500 \$	610 500 \$	1 526 200 \$
2006-2007	Fonds des leaders	Université McGill	BENNETT Elena	Understanding resilience across the landscape: Mapping, modeling and managing ecosystem	75 150 \$	75 150 \$	193 361 \$
2006-2007	Fonds des leaders	Université McGill	QUESNEL-VALLÉE Amélie	International data infrastructure enabling natural experiments on transformations in private health insurance (IDENTIPH)	179 450 \$	179 450 \$	448 625 \$
2006-2007	Fonds des leaders	Université McGill	MILLER Gregory	Biologie structurale de la signalisation de phosphates d'inositol	193 080 \$	193 080 \$	482 700 \$
2006-2007	Fonds des leaders	Université McGill	WONG Tak Pan	L'établissement d'une unité multidisciplinaire pour effectuer des recherches sur le rôle de la plasticité des synapses dans la production de la transmission anormale des synapses en maladie mentale	180 000 \$	180 000 \$	450 000 \$
2006-2007	Fonds des leaders	Université McGill	REED Michael	Variation des souches de la tuberculose mycobactérium et réaction de l'hôte à la TB	184 000 \$	184 000 \$	460 000 \$
2006-2007	Fonds des leaders	Université McGill	ROULLER Isabelle	Exploration de la structure d'appareils moléculaires complexes utilisant les cryo-EM et cryo-ET	294 461 \$	294 461 \$	736 153 \$
2006-2007	Fonds des leaders	Université McGill	DUCHÂNE Thomas	An integrative approach on small RNA-mediated silencing in Canada	181 932 \$	181 932 \$	454 829 \$
2006-2007	Fonds des leaders	Université McGill	ZHENG Huanquan	Laboratory facilities for functional genomics of plant intracellular membrane trafficking	164 304 \$	167 304 \$	418 260 \$
2006-2007	Fonds des leaders	Université McGill	BEDELL Barry	Plateforme technologique intégrée pour l'étude de modèles animaux de la maladie d'Alzheimer	189 820 \$	189 820 \$	474 549 \$
2006-2007	Fonds des leaders	Université McGill	CHROMIK Richard	In situ tribology and microtribology of advanced aerospace coatings and MEMS materials	197 866 \$	197 866 \$	494 666 \$
2006-2007	Fonds des leaders	Université McGill	KIMMINS Sarah	Infrastructure for the establishment of a laboratory aimed at determining the impact of the environment on male reproductive health	158 069 \$	158 069 \$	395 173 \$
2006-2007	Fonds des leaders	Université McGill	NAZHAT Showan	Structure-property relationship of polymeric scaffolds for tissue engineering	191 995 \$	191 995 \$	479 988 \$
2006-2007	Fonds des leaders	Université McGill	LINDSTROM U. Marcus	Green synthesis and catalysis - Water as a superior reaction solvent	351 574 \$	351 574 \$	878 936 \$
2006-2007	Fonds des leaders	Université McGill	BOYD Andrew	Laboratory for establishing performance specifications for concrete infrastructure	94 629 \$	94 629 \$	236 573 \$
TOTAL				64 projets	12 364 010 \$	12 367 016 \$	31 144 298 \$
2007-2008	Fonds des leaders	Ecole de technologie supérieure (ETS)	DAVID Eric	Infrastructure pour un laboratoire de caractérisation diélectrique	73 621 \$	73 620 \$	186 530 \$
2007-2008	Fonds des leaders	Ecole Polytechnique de Montréal	VO Huu Duc	Infrastructure pour l'établissement d'un laboratoire en aérodynamique des compresseurs et soufflantes	125 000 \$	125 000 \$	361 870 \$
2007-2008	Fonds des leaders	Ecole Polytechnique de Montréal	RUIZ Eduardo	Thermo-physical and dynamic characterization of polymer composites and nano-reinforced composites	125 000 \$	125 000 \$	400 000 \$

Question 72 - suite

Année financière	Programme	Établissement principal	Chercheur principal	Titre	Contribution maximale du Québec	Contribution maximale de la FCI	Coût total
2007-2008	Fonds des leaders	INRS - Énergie, télécommunications	LÉGARE François	Laboratoire pour les applications de la microscopie optique non linéaire en imagerie biomédicale	245 211 \$	245 211 \$	619 750 \$
2007-2008	Fonds des leaders	INRS - Énergie, matériaux et télécommunications	MA Dongling	Advanced optical characterization laboratory for nanomaterials development (AOCL) - steady-state and time-resolved photoluminescence, and spatial spectral and lifetime mapping	241 394 \$	241 394 \$	610 098 \$
2007-2008	Fonds des leaders	INRS - Institut Armand-Frappier	ROUSSEAU Marie-Claude	Infrastructure de recherche pour des études épidémiologiques utilisant le registre de vaccination BCG du Québec	198 207 \$	198 207 \$	495 533 \$
2007-2008	Fonds des leaders	Télé-Université	PAQUETTE Gilbert	Entrepôts de ressources d'apprentissage multimedia (ERASME)	352 424 \$	352 424 \$	999 618 \$
2007-2008	Fonds des leaders	Université de Montréal	DOYON René	An infrared integral field spectrograph for exoplanet detection	80 351 \$	80 351 \$	200 878 \$
2007-2008	Fonds des leaders	Université de Montréal	TARDIF Jean-Claude	Recherche translationnelle en biomarqueurs et thérapies cardiovasculaires	319 967 \$	319 966 \$	799 916 \$
2007-2008	Fonds des leaders	Université de Montréal	BRUNETTE Isabelle	BioFemto Vision	379 594 \$	379 590 \$	948 985 \$
2007-2008	Fonds des leaders	Université de Montréal	FAUBERT Jocelyn	Full immersive virtual environment for the study of perception, balance and action in different human populations	311 000 \$	316 372 \$	791 962 \$
2007-2008	Fonds des leaders	Université de Montréal	RAMOTAR Dindial	Dissection of the gene function network in tolerance to anticancer agents: bleomycins and polyamine analogs	225 270 \$	225 270 \$	563 177 \$
2007-2008	Fonds des leaders	Université de Montréal	DUMOULIN Chantal	Improving continence care for older women : creation of a state-of-the-art pelvic floor muscle laboratory	83 130 \$	83 131 \$	207 826 \$
2007-2008	Fonds des leaders	Université de Montréal	CASANOVA Christian	Retinal functional imaging : a new tool for studying visual disorders	119 012 \$	118 741 \$	297 603 \$
2007-2008	Fonds des leaders	Université de Montréal	LARTILLOT Nicolas	Bayesian statistical modelling of genome and proteome evolution	102 897 \$	102 897 \$	257 242 \$
2007-2008	Fonds des leaders	Université de Montréal	TRUDEAU Louis-Éric	Microscope et électrochimie pour l'innovation en neuropharmacologie moléculaire	283 328 \$	283 694 \$	709 176 \$
2007-2008	Fonds des leaders	Université de Montréal	STAFFORD Luc	Laboratoire d'interactions plasmas-couches minces et plasmas-nanomatériaux	399 203 \$	399 203 \$	998 008 \$
2007-2008	Fonds des leaders	Université de Montréal	WU Jiangping	Immunobiologie - du laboratoire au chevet du patient	400 000 \$	400 000 \$	1 000 000 \$
2007-2008	Fonds des leaders	Université de Montréal	PARENT Stefan	Développement d'un laboratoire de chirurgie expérimentale en orthopédie pédiatrique (LCEOP)	120 582 \$	120 582 \$	301 456 \$
2007-2008	Fonds des leaders	Université de Montréal	HOGÉ Richard	Multi-modal neuroimaging studies of the impact of cardiovascular health on cognitive function during aging	189 808 \$	189 808 \$	474 520 \$
2007-2008	Fonds des leaders	Université de Montréal	SEGURA Mariela	Démarrage d'un laboratoire d'immunologie pour étudier le rôle de polysaccharides capsulaires dans l'interface des interactions entre les bactéries et les cellules	85 661 \$	85 670 \$	214 152 \$
2007-2008	Fonds des leaders	Université de Montréal	BOEHM Jannic	Cellular mechanisms of memory loss in Alzheimer's disease	136 804 \$	136 804 \$	342 028 \$
2007-2008	Fonds des leaders	Université de Montréal	MADDOX Amy S.	Infrastructure requirements for setting up the laboratory of Dr Amy S. Maddox at IRIIC	63 202 \$	63 202 \$	158 000 \$
2007-2008	Fonds des leaders	Université de Montréal	MACNEIL Dean	Laboratory for advanced materials in energy storage and conversion	133 207 \$	133 207 \$	333 017 \$
2007-2008	Fonds des leaders	Université de Montréal	KIBAR Zoha	Set up genetic and molecular studies of congenital malformations of the central nervous system and the associated axial skeletal structures	123 915 \$	123 915 \$	309 788 \$
2007-2008	Fonds des leaders	Université de Montréal	PARKER Alex	The genetics of neuronal survival in simple models of mutant polyglutamine cytotoxicity	108 426 \$	108 425 \$	271 064 \$
2007-2008	Fonds des leaders	Université de Montréal	VANDE VELDE Christine	Identification des mécanismes de la dégénération neuronale motrice dans la sclérose latérale amyotrophique	113 585 \$	112 585 \$	283 963 \$

Question 72 - suite

Année financière	Programme	Établissement principal	Chercheur principal	Titre	Contribution maximale du Québec	Contribution maximale de la FCI	Coût total
2007-2008	Fonds des leaders	Université de Sherbrooke	ZYSMAN-COLMAN Eli	Facility for the synthesis and characterization of novel aryl (poly) pyridines and their application to organic light emitting diodes, solar cells and nano-devices	171 672 \$	171 681 \$	451 028 \$
2007-2008	Fonds des leaders	Université de Sherbrooke	BACHAND François	A multidisciplinary approach to decipher the biological role of ribosomal protein modifications	142 726 \$	142 726 \$	356 815 \$
2007-2008	Fonds des leaders	Université de Sherbrooke	GENDRON Louis	Rôles du récepteur opioïde delta dans le traitement de la douleur chronique, de l'anxiété et de la dépression	136 195 \$	136 195 \$	340 847 \$
2007-2008	Fonds des leaders	Université de Sherbrooke	LECOMTE Roger	Plate-forme UTEP/TEM/TDM opérationnelle et polyvalente d'imagerie moléculaire sur modèle animal pour la recherche biomédicale	264 299 \$	264 299 \$	783 798 \$
2007-2008	Fonds des leaders	Université de Sherbrooke	PRAUD Jean-Paul	Infrastructure pour la recherche sur les ovins	308 367 \$	308 366 \$	770 917 \$
2007-2008	Fonds des leaders	Université de Sherbrooke	GRENIER Guillaume	Développement d'une plateforme moléculaire en orthopédie pour l'étude du vieillissement du système musculo-squelettique	125 427 \$	125 428 \$	313 569 \$
2007-2008	Fonds des leaders	Université de Sherbrooke	DIONNE Isabelle	L'exercice physique et la nutrition pour prolonger l'espérance de vie en bonne santé	148 605 \$	148 605 \$	461 930 \$
2007-2008	Fonds des leaders	Université de Sherbrooke	TOUSIGNANT Michel	Téléadaptation d'un centre de services vers le domicile de l'utilisateur	53 866 \$	53 865 \$	134 665 \$
2007-2008	Fonds des leaders	Université de Sherbrooke	DÉSILETS Martin	Laboratoire de caractérisation thermique de procédés industriels multiphasiques à haute température	200 000 \$	196 447 \$	537 970 \$
2007-2008	Fonds des leaders	Université de Sherbrooke	PLANTE Jean-Sébastien	Laboratoire de recherche sur les actionneurs	119 574 \$	115 363 \$	298 936 \$
2007-2008	Fonds des leaders	Université de Sherbrooke	GENDRON Fernand-Pierre	Étude des mécanismes moléculaires et cellulaires impliqués dans les physiopathologies de l'épithélium intestinal	264 790 \$	264 790 \$	661 975 \$
2007-2008	Fonds des leaders	Université de Sherbrooke	DUMAINE Robert	Système combiné d'imagerie rapide et d'électrophysiologie pour études cinétiques en temps réel sur les canaux ioniques cardiaques, la signalisation des récepteurs à la douleur et les protéines prions	302 314 \$	302 314 \$	755 784 \$
2007-2008	Fonds des leaders	Université du Québec à Chicoutimi (UQAC)	LEGENDRE-GUILLEMIN Valérie	Infrastructure pour la recherche sur l'étude fonctionnelle et structurale de protéines ciblées par des études génomiques et impliquées dans des maladies	246 427 \$	246 429 \$	644 518 \$
2007-2008	Fonds des leaders	Université du Québec à Montréal (UQAM)	DANYLUK Jean	Infrastructure for plant abiotic stress signaling research	191 160 \$	191 160 \$	490 362 \$
2007-2008	Fonds des leaders	Université du Québec à Montréal (UQAM)	IZQUIERDO Ricardo	Infrastructure for micro/nano fabrication and characterization of hybrid devices	283 032 \$	283 030 \$	707 577 \$
2007-2008	Fonds des leaders	Université du Québec à Montréal (UQAM)	PARISOT Anne-Marie	Laboratoire d'étude sur la structure des langues signées	210 803 \$	210 803 \$	546 868 \$
2007-2008	Fonds des leaders	Université du Québec à Montréal (UQAM)	MARCOTTE Isabelle	Laboratory for solid-state NMR studies of membrane systems	187 353 \$	187 353 \$	468 386 \$
2007-2008	Fonds des leaders	Université du Québec à Montréal (UQAM)	PERES-NETO Pedro	Laboratory of fish community ecology	223 249 \$	223 249 \$	558 123 \$
2007-2008	Fonds des leaders	Université du Québec à Rimouski (UQAR)	NOZAS Christian	Infrastructure pour l'étude des processus biologiques survenant aux interfaces dans les milieux aquatiques nordiques	91 504 \$	91 504 \$	228 791 \$
2007-2008	Fonds des leaders	Université Laval	PICARD Frédéric	A large-scale, plurimodel genomic technology platform for the discovery of molecular links between aging and metabolic diseases	102 022 \$	102 022 \$	258 284 \$
2007-2008	Fonds des leaders	Université Laval	MORIN Jean-François	Laboratory for synthesis and characterization of nanoscale organic materials	217 759 \$	217 760 \$	544 398 \$
2007-2008	Fonds des leaders	Université Laval	WITZEL Bernd	7 fs laser system to study atomic and molecular dynamics	215 000 \$	215 000 \$	635 540 \$

Question 72 - suite

Année financière	Programme	Établissement principal	Chercheur principal	Titre	Contribution maximale du Québec	Contribution maximale de la FCI	Coût total
2007-2008	Fonds des leaders	Université Laval	LABRIE Steve	Établissement d'une plateforme d'étude de la microbiologie et la génétique des mycètes associés aux aliments	124 802 \$	124 802 \$	327 043 \$
2007-2008	Fonds des leaders	Université Laval	TIMOFEeva Elena	Laboratoire neuromorphologique et neurophysiologique pour étudier la régulation neurogénétique du métabolisme énergétique	123 774 \$	123 774 \$	309 435 \$
2007-2008	Fonds des leaders	Université Laval	TOPOLNIK Lisa	Les installations d'imagerie et d'électrophysiologie avancées pour des études sur la compartimentation biochimique fonctionnelle des dendrites neuronales	280 729 \$	280 729 \$	763 446 \$
2007-2008	Fonds des leaders	Université Laval	RICHARD Denis	Infrastructure pour l'étude des tissus adipeux, du métabolisme lipidique et de la régulation du poids dans l'obésité	178 229 \$	178 229 \$	445 582 \$
2007-2008	Fonds des leaders	Université Laval	JACKSON Philip	Using neuroimaging and neurostimulation to understand and optimize brain plasticity in rehabilitation	239 870 \$	239 870 \$	599 675 \$
2007-2008	Fonds des leaders	Université Laval	HAIMEUR Anass	Drug transporters research laboratory	76 219 \$	76 219 \$	204 750 \$
2007-2008	Fonds des leaders	Université Laval	DI PAOLO Thérèse	HPLC and image analysis station for the discovery of drugs to protect, prevent and/or delay normal and pathological aging of the brain	77 600 \$	77 599 \$	193 999 \$
2007-2008	Fonds des leaders	Université Laval	ROUBAHIA Mahmoud	Modélisation de la réponse cellulaire dans la cavité buccale	77 098 \$	77 091 \$	196 000 \$
2007-2008	Fonds des leaders	Université Laval	ILIUTA Maria	Laboratoire de recherche sur le développement des procédés hybrides membranaires pour des applications en génie environnemental	145 540 \$	145 540 \$	363 850 \$
2007-2008	Fonds des leaders	Université Laval	DE KONINCK Yves	Probing pain pathways with light: from ionic mechanisms to therapeutics	989 675 \$	989 675 \$	2 474 188 \$
2007-2008	Fonds des leaders	Université Laval	BARABÉ Frédéric	Établissement d'un laboratoire de recherche sur les cellules souches hématoopoïétiques normales et leucémiques	125 000 \$	125 000 \$	319 395 \$
2007-2008	Fonds des leaders	Université Laval	GARENC Christophe	Identification des mécanismes cellulaires et moléculaires impliqués dans le développement des maladies cardiovasculaires	130 816 \$	130 816 \$	328 780 \$
2007-2008	Fonds des leaders	Université Laval	BARBIER Olivier	Développement d'une plateforme analytique ultrasensible pour la quantification de petites molécules endo- et exogènes	142 000 \$	142 000 \$	459 060 \$
2007-2008	Fonds des leaders	Université Laval	BOLDUC Stéphane	Génie tissulaire urologique et optimisation de la résistance mécanique des modèles	125 208 \$	125 207 \$	313 018 \$
2007-2008	Fonds des leaders	Université McGill	GOLD Ian	La théorie de la croyance	149 994 \$	149 995 \$	374 986 \$
2007-2008	Fonds des leaders	Université McGill	GRUBER Reut	Laboratoire interdisciplinaire innovateur pour l'étude de l'attention, du comportement et du sommeil chez les enfants canadiens atteints du trouble d'hyperactivité avec déficit de l'attention	139 797 \$	139 797 \$	349 489 \$
2007-2008	Fonds des leaders	Université McGill	YARGEAU Viviane	Laboratoire pour le traitement et la valorisation de rejets	120 551 \$	120 550 \$	301 375 \$
2007-2008	Fonds des leaders	Université McGill	TREMBLAY Bruno	Canadian Arctic Archipelago Buoy Program (CAABP)	60 000 \$	60 000 \$	159 232 \$
2007-2008	Fonds des leaders	Université McGill	BERGTHORSON Jeffrey	Laboratoire de combustion et reformation des carburants alternatifs	160 000 \$	160 000 \$	400 000 \$
2007-2008	Fonds des leaders	Université McGill	McKENZIE Jeffrey	Research Laboratory for Groundwater Hydrology	60 000 \$	60 000 \$	150 000 \$
2007-2008	Fonds des leaders	Université McGill	PEREPICHKA Dmitrii	Laboratory for molecular electronics and organic nanomaterials	100 000 \$	100 000 \$	250 000 \$
2007-2008	Fonds des leaders	Université McGill	BUREAU Thomas	Transposons to genes: Laboratory retooling for novel gene discovery	72 000 \$	72 000 \$	180 000 \$
2007-2008	Fonds des leaders	Université McGill	BLACKETT Adelle	Laboratoire de recherche sur le droit du travail et le développement	78 106 \$	78 105 \$	195 264 \$
2007-2008	Fonds des leaders	Université McGill	GOTO Yukiori	Integrative systems neuroscience lab for the study of neural network associated with dopamine-deficit psychiatric disorders	119 739 \$	119 739 \$	299 349 \$
2007-2008	Fonds des leaders	Université McGill	SCHOEN Daniel	Molecular ecological genetic analysis (MEGA) laboratory	136 000 \$	136 000 \$	340 000 \$

Question 72 - suite

Année financière	Programme	Établissement principal	Chercheur principal	Titre	Contribution maximale du Québec	Contribution maximale de la FCI	Coût total
2007-2008	Fonds des leaders	Université McGill	ROCHETTE Martin	Nonlinear signal processing infrastructure (NLSPI)	260 000 \$	260 000 \$	650 000 \$
2007-2008	Fonds des leaders	Université McGill	CHODAVARAPU Vamsy	Laboratory for multidisciplinary research on integrated sensor microsystems	172 000 \$	172 000 \$	430 000 \$
2007-2008	Fonds des leaders	Université McGill	BARTHELAT François	Laboratoire pour tests mécaniques à petite échelle et in-situ	160 000 \$	160 000 \$	400 000 \$
2007-2008	Fonds des leaders	Université McGill	ARCHAMBAULT Philippe	Techniques de réadaptation innovatrices visant à promouvoir la récupération fonctionnelle du membre supérieur chez des personnes atteintes de déficits moteurs.	149 600 \$	149 600 \$	374 000 \$
2007-2008	Fonds des leaders	Université McGill	DE MAZANCOURT Claire	Laboratoire pour l'étude de l'évolution dans les écosystèmes	109 733 \$	109 733 \$	274 333 \$
2007-2008	Fonds des leaders	Université McGill	STONE Laura	Laboratoire de neurobiologie intégrée de la recherche en douleur	199 923 \$	199 923 \$	499 808 \$
2007-2008	Fonds des leaders	Université McGill	CHUDASAMA Yogita	Laboratory of brain and behaviour	120 000 \$	120 000 \$	300 000 \$
2007-2008	Fonds des leaders	Université McGill	RIEDEL Michael	Installation of a state of the art geophysical data processing facility to support research in gas hydrates	45 637 \$	45 637 \$	114 093 \$
2007-2008	Fonds des leaders	Université McGill	FRIGON Dominic	Environmental engineering laboratory for microbial community engineering	216 000 \$	216 000 \$	540 000 \$
2007-2008	Fonds des leaders	Université McGill	BISMAR Tarek A.	Molecular signatures platform to characterize aggressive and indolent prostate cancer	61 200 \$	61 200 \$	153 000 \$
2007-2008	Fonds des leaders	Université McGill	JABADO Nada	Identification of molecular targets involved in the genesis of pediatric high grade gliomas	54 714 \$	54 714 \$	136 784 \$
2007-2008	Fonds des leaders	Université McGill	LI Chao-Jun	Green Chemistry Laboratory and Facility	300 178 \$	300 178 \$	750 444 \$
2007-2008	Fonds des leaders	Université McGill	STELLWAGEN David	The effects of tumor necrosis factor alpha on synaptic transmission, homeostatic plasticity and neuronal adaptation	136 741 \$	136 741 \$	341 853 \$
2007-2008	Fonds des leaders	Université McGill	THIEL Alexander	Integrated translational neuroplasticity research	159 507 \$	159 504 \$	398 768 \$
2007-2008	Fonds des leaders	Université McGill	SOSSIN Wayne	Infrastructure for imaging the biochemical mechanisms underlying memory formation	139 241 \$	139 241 \$	348 104 \$
2007-2008	Fonds des leaders	Université McGill	BENNEWITZ Roland	Experimental nanomechanics for advanced materials science	96 800 \$	96 800 \$	242 000 \$
2007-2008	Fonds des leaders	Université McGill	KISS Robert	Live cell real-time fluorescence imaging of intracellular cholesterol trafficking	119 494 \$	119 494 \$	298 734 \$
2007-2008	Fonds des leaders	Université McGill	WARD Brian	Biomarker discovery program for parasitic diseases	234 477 \$	234 477 \$	586 193 \$
2007-2008	Fonds des leaders	Université McGill	MECHAWAR Naguib	The neuroanatomy of mood and emotion : establishment of a human brain neuroanatomy laboratory to investigate the neurobiology of depression and suicide	136 182 \$	136 182 \$	361 738 \$
2007-2008	Fonds des leaders	Université McGill	PIPER Tina	IsPACE (Intellectual property in a creative environment)	54 100 \$	54 100 \$	135 249 \$
2007-2008	Fonds des leaders	Université McGill	TORBAN Elena	The role of the novel molecular pathway (planar cell polarity pathway) in kidney disease in humans and mice	80 377 \$	80 377 \$	200 944 \$
2007-2008	Fonds des leaders	Université McGill	TEODORO Jose	Identification of novel anti-cancer mechanisms through the study of cytotoxic viral proteins	139 996 \$	139 995 \$	349 989 \$
2007-2008	Fonds des leaders	Université McGill	DOSTIE Josée	Role of spatial chromatin organization in genome regulation and human disease	122 557 \$	122 557 \$	306 392 \$
2007-2008	Fonds des leaders	Université McGill	TALWAR Victoria	The truth project : promoting children's truth-telling in legal and applied settings	176 000 \$	176 000 \$	440 000 \$
2007-2008	Fonds des leaders	Université McGill	SZYF Moshe	Epigenetic basis of the effects of early life environment on health outcomes	90 646 \$	90 646 \$	226 616 \$

Question 72 - suite

Année financière	Programme	Établissement principal	Chercheur principal	Titre	Contribution maximale du Québec	Contribution maximale de la FCI	Coût total
2007-2008	Fonds des leaders	Université McGill	LAMARCHE-VANE Nathalie	Molecular mechanisms of axon guidance : role of the small Rho GTPases in netrin-1	93 696 \$	93 696 \$	234 241 \$
2007-2008	Fonds des leaders	Université McGill	RICHARD Stephane	Imaging spreading initiation centres (sics) in normal and cancer cells	117 538 \$	117 538 \$	296 477 \$
2007-2008	Fonds des leaders	Université McGill	GASKIN Susan	An innovative approach to the classic problems of turbulence : lagrangian analysis of fundamental flows	146 000 \$	146 000 \$	365 000 \$
2007-2008	Fonds des leaders	Université McGill	GROS Philippe	Genetic architecture of host defenses against infectious diseases	239 995 \$	239 995 \$	599 987 \$
2007-2008	Fonds des leaders	Université McGill	TROOME Nico	Canadian child welfare data lab	169 067 \$	169 067 \$	422 668 \$
2007-2008	Fonds des leaders	Université McGill	McKEE Marc	Biogenesis and function of extracellular matrix assemblies in health and disease	198 092 \$	198 092 \$	495 231 \$
2007-2008	Fonds des leaders	Université McGill	GAUVIN Raynald	Quantitative electron diffraction and x-ray nanoanalysis of materials with field emission scanning electron microscopy and Monte Carlo simulation	361 760 \$	361 760 \$	904 400 \$
2007-2008	Fonds des leaders	Université McGill	SLADEK Robert	Identification of mammalian gene networks using living microarrays	94 638 \$	94 638 \$	236 595 \$
2007-2008	Fonds des leaders	Université McGill	JEMTRUD Michael	Facility for architectural research in media and mediation (FARM)	199 792 \$	199 793 \$	513 785 \$
2007-2008	Fonds des leaders	Université McGill	JUNG In-Ho	Coupled high temperature thermal analysis and thermodynamic modeling system	62 889 \$	62 889 \$	157 223 \$
2007-2008	Fonds des leaders	Université McGill	MI Zeltan	Molecular beam epitaxial growth of nanophotonic materials and devices infrastructure	250 000 \$	250 000 \$	625 000 \$
2007-2008	Fonds des leaders	Université McGill	ORSAT Valérie	Développement de l'extraction et de l'encapsulation de composés nutraceutiques pour l'industrie alimentaire	82 454 \$	82 454 \$	206 136 \$
2007-2008	Fonds des leaders	Université McGill	RABBAT Michael	Laboratory for networked information processing systems	120 000 \$	120 000 \$	300 000 \$
2007-2008	Fonds des leaders	Université McGill	MURSHED Monzur	Elucidation of the molecular mechanisms of tissue mineralization in vertebrates	79 036 \$	79 036 \$	197 591 \$
TOTAL				113 projets	19 128 750 \$	19 125 452 \$	48 798 533 \$
2008-2009	Fonds des leaders	Ecole de technologie supérieure (ETS)	BOTZ Ruxandra	Aircraft research simulator for flight dynamics research	185 462 \$	185 463 \$	464 100 \$
2008-2009	Fonds des leaders	Ecole Polytechnique de Montréal	SANTATO Clara	Ingénierie des matériaux pour l'électronique organique	128 790 \$	128 791 \$	353 715 \$
2008-2009	Fonds des leaders	Ecole Polytechnique de Montréal	LESAGE Frédéric	Infrastructure d'imagerie bio-médicale et photo-acoustique	124 448 \$	124 448 \$	311 133 \$
2008-2009	Fonds des leaders	Ecole Polytechnique de Montréal	FUAMBA Musandji	Laboratoire de recherche sur le contrôle des écoulements transitoires (LARECET)	295 776 \$	295 776 \$	739 447 \$
2008-2009	Fonds des leaders	NRS - Eau, terre et environnement	GLOAGUEN Erwan	Laboratoire d'interprétation et d'acquisition de mesures géophysiques environnementales	182 579 \$	182 579 \$	570 849 \$
2008-2009	Fonds des leaders	NRS - Eau, terre et environnement	DROGUI Allail Patrick	Mise sur pied d'un laboratoire d'électrotechnologies environnementales et de procédés oxydatifs	240 398 \$	240 399 \$	600 996 \$
2008-2009	Fonds des leaders	Université Concordia	GROHMANN Bianca	Laboratoire de recherche sensorielle - Ecole de gestion John Molson	117 886 \$	117 886 \$	299 710 \$
2008-2009	Fonds des leaders	Université Concordia	OTENWALDER Xavier	Un diffractomètre de rayons X sur monocristaux pour l'analyse structurale de molécules	159 893 \$	159 893 \$	399 732 \$
2008-2009	Fonds des leaders	Université de Montréal	ARBOUR Nathalie	Neuroimmunology, elucidation of detrimental interactions between the central nervous system and the immune system	100 058 \$	100 058 \$	250 145 \$

Question 72 - suite

Année financière	Programme	Etablissement principal	Chercheur principal	Titre	Contribution maximale du Québec	Contribution maximale de la FCI	Coût total
2008-2009	Fonds des leaders	Université de Montréal	MONCHI Oury	Transcranial magnetic stimulation laboratory for the study of fronto-striatal function in healthy individuals and Parkinson's disease	99 775 \$	99 775 \$	249 440 \$
2008-2009	Fonds des leaders	Université de Montréal	CLOUTIER Guy	Ultrasound platforms to support developments of diagnostic methods for vascular applications	396 485 \$	396 484 \$	991 587 \$
2008-2009	Fonds des leaders	Université de Montréal	GREEN Andrea	Neurophysiological and computational studies of spatial self-motion estimation and motor planning	176 192 \$	176 192 \$	440 481 \$
2008-2009	Fonds des leaders	Université de Montréal	AWADALLA Philip	Whole-Genome population genetic analyses for fundamental and medical genomics research	116 908 \$	116 909 \$	292 270 \$
2008-2009	Fonds des leaders	Université de Montréal	NADÉAU Sylvie	Laboratoire de réadaptation des activités continues liées à la mobilité	207 392 \$	207 392 \$	518 481 \$
2008-2009	Fonds des leaders	Université de Montréal	ROBITAILLE Richard	Study the role of synapse-glia interactions with confocal microscopy	213 176 \$	213 175 \$	532 939 \$
2008-2009	Fonds des leaders	Université de Montréal	CHARBONNEAU Paul	Laboratory for scientific simulation and visualisation	138 336 \$	138 336 \$	368 509 \$
2008-2009	Fonds des leaders	Université de Montréal	KOLTA Arlette	Functional imaging et trigeminal circuits involved in rhythmogenesis and in orofacial chronic muscle pain	207 227 \$	207 227 \$	518 068 \$
2008-2009	Fonds des leaders	Université de Montréal	BIANCHI Andrea	Preparation and characterization laboratory for studying novel materials for spintronics	398 227 \$	398 227 \$	995 566 \$
2008-2009	Fonds des leaders	Université de Montréal	ST-AMANT Louis	Molecular mechanisms of motor network development and disease	117 380 \$	117 380 \$	297 244 \$
2008-2009	Fonds des leaders	Université de Montréal	LABRECQUE Nathalie	Molecular and cellular mechanisms leading to T cell activation, differentiation and tolerance	174 578 \$	174 579 \$	436 429 \$
2008-2009	Fonds des leaders	Université de Montréal	POULIN Daniel	Innovation en informatique juridique: renforcer l'infrastructure IT du LexUM	199 195 \$	199 195 \$	689 121 \$
2008-2009	Fonds des leaders	Université de Montréal	FULTON Stéphanie	Substrats neuronaux des récompenses alimentaires et de l'obésité: laboratoire d'endocrinologie pour relier molécules et comportement	80 476 \$	80 476 \$	201 191 \$
2008-2009	Fonds des leaders	Université de Montréal	BARON Christian	Analyse structurale et fonctionnelle des complexes multiprotéiques	389 411 \$	389 411 \$	973 531 \$
2008-2009	Fonds des leaders	Université de Montréal	FONTAINE Gilles	Infrastructure pour astérosisologie : rehaussement du détecteur et de la grappe d'ordinateurs d'analyse	99 923 \$	99 923 \$	249 807 \$
2008-2009	Fonds des leaders	Université de Montréal	COHEN Eric A.	Vers une meilleure compréhension du virus de l'immunodéficience humaine (VIH)	241 281 \$	241 281 \$	603 204 \$
2008-2009	Fonds des leaders	Université de Montréal	MAJOR François	RNA engineering laboratory	320 173 \$	320 173 \$	800 434 \$
2008-2009	Fonds des leaders	Université de Montréal	GIROUARD Hélène	Etablissement d'un laboratoire de pointe spécialisé dans l'étude in vivo et in vitro de la circulation cérébrale et de la communication neuro-astrocyto-vasculaire	167 974 \$	167 974 \$	419 935 \$
2008-2009	Fonds des leaders	Université de Montréal	ZHANG Shao Ling	La prévention et le traitement de la programmation périnatale des maladies rénales et cardiovasculaires aiguës et la néphropathie diabétique	223 406 \$	223 405 \$	566 029 \$
2008-2009	Fonds des leaders	Université de Montréal	FARAJ May	ApoB-lipoprotéins in the promotion and prevention of type 2 diabetes	131 283 \$	131 284 \$	328 208 \$
2008-2009	Fonds des leaders	Université de Montréal	LEVY Emilie	Essentialité de la plateforme nutriginomique pour la compréhension des effets lipidiques et de leur impact sur les maladies complexes	343 200 \$	343 201 \$	909 696 \$
2008-2009	Fonds des leaders	Université de Montréal	LECLAIR Grégoire	Préparation de formes pharmaceutiques conventionnelles et améliorées à partir de nanosuspensions	156 209 \$	156 208 \$	390 521 \$
2008-2009	Fonds des leaders	Université de Sherbrooke	GÉVRY Nicolas	Etablissement d'un laboratoire d'endocrinologie moléculaire	81 596 \$	81 604 \$	203 991 \$
2008-2009	Fonds des leaders	Université de Sherbrooke	DEMAULI Jean-Benoît	Mécanismes d'activation des captases apoptotiques	127 782 \$	127 781 \$	320 292 \$

Question 72 - suite

Année financière	Programme	Établissement principal	Chercheur principal	Titre	Contribution maximale du Québec	Contribution maximale de la FCI	Coût total
2008-2009	Fonds des leaders	Université de Sherbrooke	MARCHAND Serge	Mesures électrophysiologiques et psychophysiques des mécanismes endogènes de contrôle de la douleur chez des sujets sains et des patients atteints de douleur chronique	158 539 \$	158 540 \$	396 349 \$
2008-2009	Fonds des leaders	Université de Sherbrooke	RAMANATHAN Sheela	La régulation de l'apoptose par GIMSP5 chez les lymphocytes T	124 507 \$	124 507 \$	317 622 \$
2008-2009	Fonds des leaders	Université de Sherbrooke	LEGAULT Claude	Infrastructure pour le développement de méthodes de synthèse énantiosélectives utilisant une stratégie combinée expérimentale-computationnelle	102 751 \$	102 750 \$	271 892 \$
2008-2009	Fonds des leaders	Université de Sherbrooke	DAY Robert	Développement d'inhibiteurs ciblant les protéines convertases dans le cancer et les maladies infectieuses	207 724 \$	207 724 \$	519 549 \$
2008-2009	Fonds des leaders	Université du Québec à Montréal (UQAM)	CANESI Sylvain	Laboratoire de méthodologie et synthèse de produits naturels (LMSPN)	208 730 \$	208 730 \$	521 825 \$
2008-2009	Fonds des leaders	Université du Québec à Montréal (UQAM)	FECTEAU Jean-Marie	Laboratoire d'analyse historique des régulations sociales (LAHRS)	298 450 \$	298 450 \$	746 125 \$
2008-2009	Fonds des leaders	Université du Québec à Montréal (UQAM)	CHARTIER Daniel	Infrastructure BIRHNA au Laboratoire international d'étude multidisciplinaire comparée des représentations de l'hiver, du Nord et de l'Arctique	158 394 \$	158 394 \$	395 985 \$
2008-2009	Fonds des leaders	Université du Québec à Montréal (UQAM)	SLENO Lekha	Laboratoire de spectrométrie de masse bioanalytique	267 493 \$	267 493 \$	668 732 \$
2008-2009	Fonds des leaders	Université du Québec à Rimouski (UQAR)	NEUMEIER Urs	Instruments océanographiques pour l'étude de la dynamique sédimentaire littorale	62 893 \$	62 894 \$	162 768 \$
2008-2009	Fonds des leaders	Université du Québec à Rimouski (UQAR)	BERTEAUX Dominique	Technologie satellitaire pour étudier les prédateurs arctiques dans un contexte de changement climatique	100 000 \$	100 000 \$	250 000 \$
2008-2009	Fonds des leaders	Université du Québec à Rimouski (UQAR)	WINKLER Gesche	Instruments océanographiques pour l'étude de la dynamique sédimentaire littorale	40 894 \$	40 894 \$	125 852 \$
2008-2009	Fonds des leaders	Université du Québec à Trois-Rivières (UQTR)	LACHAPELLE Yves	Laboratoires de recherche sur les technologies de soutien à l'autodétermination (TSA)	202 725 \$	202 725 \$	979 346 \$
2008-2009	Fonds des leaders	Université du Québec à Trois-Rivières (UQTR)	ASSELIN Eric	Unité de génomique et de génotypage de la Mauicie	135 532 \$	135 532 \$	338 829 \$
2008-2009	Fonds des leaders	Université Laval	ISENRING Paul	Molecular mechanisms of cardiovascular diseases in chronic renal failure: probing molecular interactions in the vessel wall	270 000 \$	270 000 \$	764 620 \$
2008-2009	Fonds des leaders	Université Laval	CHOUNARD Yvan	Laboratoire de recherche en production et composition du lait bovin	124 903 \$	124 903 \$	320 828 \$
2008-2009	Fonds des leaders	Université Laval	FOURNIER Valérie	Établissement d'un laboratoire d'écologie des insectes pollinisateurs et agents de lutte biologique	134 783 \$	134 783 \$	341 899 \$
2008-2009	Fonds des leaders	Université Laval	MARETTE André	New equipments for the investigation of cardiovascular and respiratory diseases in animal models of obesity and diabetes	207 239 \$	207 239 \$	599 495 \$
2008-2009	Fonds des leaders	Université Laval	GENEST Jérôme	Laboratoire d'interférométrie par pelignes de fréquence	203 025 \$	203 025 \$	509 386 \$
2008-2009	Fonds des leaders	Université Laval	MAZROU Rachid	Investigations of the role of stress granules in the development of stress-related human diseases	145 719 \$	145 719 \$	383 251 \$
2008-2009	Fonds des leaders	Université Laval	LAPRISE Patrick	Établissement d'un laboratoire d'études sur la polarité épithéliale exploitant divers modèles expérimentaux	149 707 \$	149 707 \$	449 257 \$
2008-2009	Fonds des leaders	Université Laval	POULIOT Marc	Molecular biology system for gene expression measurements	165 034 \$	165 034 \$	421 468 \$

Question 72 - suite

Année financière	Programme	Etablissement principal	Chercheur principal	Titre	Contribution maximale du Québec	Contribution maximale de la FCI	Coût total
2008-2009	Fonds des leaders	Université Laval	STEVANOVIC Tatjana	Equipements additionnels pour études multidisciplinaires des extraibles du bois	79 356 \$	79 356 \$	201 031 \$
2008-2009	Fonds des leaders	Université Laval	TURGEON Laurier G.	Laboratoire d'enquête ethnologique et multimédia (LEEM), phase 2	239 000 \$	230 622 \$	599 000 \$
2008-2009	Fonds des leaders	Université Laval	BOSSÉ Yohan	Génomique des maladies cardio-respiratoires	124 049 \$	124 048 \$	312 426 \$
2008-2009	Fonds des leaders	Université Laval	FORTIN Marc-André	Installation d'imagerie par résonance magnétique pour le développement d'agents de contraste de grande sensibilité	270 653 \$	270 653 \$	676 633 \$
2008-2009	Fonds des leaders	Université Laval	LELLOUCHE François	Optimisation de la ventilation mécanique (sevrage ventilatoire-sommeil et ventilation-autoventilation de la ventilation de matériel-ventilation en situation d'urgence)	173 311 \$	173 309 \$	433 275 \$
2008-2009	Fonds des leaders	Université Laval	KAMNARSARAN Deepak	Développement d'un laboratoire de recherche à l'étude des tumeurs cérébrales	123 767 \$	123 767 \$	311 819 \$
2008-2009	Fonds des leaders	Université Laval	FRADETTE Julie	Imagerie des tissus adipeux reconstruits par génie tissulaire: revascularisation et structure	151 557 \$	151 557 \$	378 892 \$
2008-2009	Fonds des leaders	Université McGill	JAGOE Robert Thomas	Mechanisms of muscle wasting in clinical cancer cachexia: new experimental approaches and models for testing anti-cachexia therapies	140 000 \$	140 000 \$	350 000 \$
2008-2009	Fonds des leaders	Université McGill	MOON Nam-Sung	Investigation of cancer genes using drosophila melanogaster	160 455 \$	160 455 \$	401 137 \$
2008-2009	Fonds des leaders	Université McGill	ROSA-NETO Pedro	Integrative neuroimaging laboratory for translational molecular research in dementia	140 000 \$	140 000 \$	314 763 \$
2008-2009	Fonds des leaders	Université McGill	CLARK Osborne Grant	Laboratory for monitoring and control of pilot-scale microbial ecosystems	77 278 \$	77 278 \$	193 195 \$
2008-2009	Fonds des leaders	Université McGill	MENDOLA Janine	Neuroscience tools to understand and treat amblyopia	100 000 \$	100 000 \$	250 000 \$
2008-2009	Fonds des leaders	Université McGill	DASKALOPOULOU Styliani Stella	A novel approach for assessment of vascular disease using biomedical technology	32 000 \$	32 000 \$	80 000 \$
2008-2009	Fonds des leaders	Université McGill	ROUSSEAU Simon	Signal transduction mechanisms in inflammatory lung diseases	140 000 \$	140 000 \$	350 000 \$
2008-2009	Fonds des leaders	Université McGill	BROUHARD Gary	Single molecules investigations of cytoskeletal regulatory protein	240 000 \$	240 000 \$	600 000 \$
2008-2009	Fonds des leaders	Université McGill	DANIEL Sam	Ototoxicity research and middle ear mechanics	140 000 \$	140 000 \$	350 000 \$
2008-2009	Fonds des leaders	Université McGill	SCHWENHARDT Peter	Laboratory for neuropsychopharmacological pain research	140 000 \$	140 000 \$	350 000 \$
2008-2009	Fonds des leaders	Université McGill	RICHARDS Brent	A laboratory to study the genetic epidemiology of aging-related diseases	115 247 \$	115 246 \$	288 117 \$
2008-2009	Fonds des leaders	Université McGill	JONES Russell	Metabolisme et cancer: les études de l'intégration de transduction de signal et de métabolisme dans la genèse des tumeurs	160 000 \$	160 000 \$	400 000 \$
2008-2009	Fonds des leaders	Université McGill	LIBOIRON-LADOUCEUR Odile	Interconnexion photonique à basse puissance pour centres d'information	172 000 \$	172 001 \$	430 001 \$
2008-2009	Fonds des leaders	Université McGill	BLUM Amy	Biological templates for organizing hybrid nanostructures	279 928 \$	279 928 \$	699 821 \$
2008-2009	Fonds des leaders	Université McGill	KOKOEVA Maia	Establishment of a neuroendocrinology unit to investigate the role of adult neurogenesis in energy balance regulation	140 000 \$	140 000 \$	350 000 \$
2008-2009	Fonds des leaders	Université McGill	STORCH Kai-Florian	Establishment of a chronobiological research unit to investigate the physiological relevance of the multi-oscillator, circadian timing system: from molecules to behavior and pathophysiology	140 000 \$	140 000 \$	350 000 \$
TOTAL				77 projets	13 290 518 \$	13 282 148 \$	34 441 989 \$

Question 72 - suite

Année financière	Programme	Etablissement principal	Chercheur principal	Titre	Contribution maximale du Québec	Contribution maximale de la FCI	Coût total
2009-2010	Fonds des leaders	Ecole de technologie supérieure (ETS)	GAGNON François	Ultra Electronics TCS Industrial Chair in High Performance Wireless Emergency and Tactical	99 943 \$	99 943 \$	253 685 \$
2009-2010	Fonds des leaders	Ecole Polytechnique de Montréal	BOUDOUX Caroline	Laboratory for translational research in biomedical optics: from bench top to bedside	318 237 \$	318 238 \$	795 760 \$
2009-2010	Fonds des leaders	Ecole Polytechnique de Montréal	SIROIS Frédéric	Real-Time Simulator with Power Hardware-in-the-Loop (RTS-PHIL) Laboratory	398 090 \$	398 090 \$	995 480 \$
2009-2010	Fonds des leaders	INRS - Eau, terre et environnement	FORTIN Claude	Laboratoire d'analyse des mécanismes d'assimilation et de détoxification des métaux chez les organismes d'eaux douces	294 978 \$	294 978 \$	737 444 \$
2009-2010	Fonds des leaders	INRS - Eau, terre et environnement	ROSS Pierre-Simon	Laboratoire mobile de caractérisation physique, minéralogique et chimique des roches (LAMROC)	300 925 \$	300 925 \$	752 312 \$
2009-2010	Fonds des leaders	INRS - Energie, matériaux et télécommunications	RUEDIGER Andreas	Laboratoire de nanoelectronique ferroélectrique	250 879 \$	250 879 \$	627 197 \$
2009-2010	Fonds des leaders	INRS - Institut Armand-Frappier	NICOLAU Belinda	Lifecourse studies in oral health	127 602 \$	127 602 \$	319 000 \$
2009-2010	Fonds des leaders	Université Concordia	KADEM Lyes	Infrastructure pour la recherche sur les écoulements cardiovasculaires par des mesures non invasives à hautes fréquences	108 052 \$	108 052 \$	270 129 \$
2009-2010	Fonds des leaders	Université Concordia	CHAMPAGNE Alexandre	Ultra-low temperature cryogen-free cryostat for quantum nanoelectronics	182 767 \$	182 767 \$	456 917 \$
2009-2010	Fonds des leaders	Université de Montréal	LIBERMAN Moïshe	Programme de recherche en ultrason des pathologies parenchymateuses pulmonaires	128 979 \$	128 979 \$	322 447 \$
2009-2010	Fonds des leaders	Université de Montréal	GOTTARDO Raphaël	Computational biology and statistical genomics laboratory	77 768 \$	77 768 \$	194 420 \$
2009-2010	Fonds des leaders	Université de Montréal	KWOK Benjamin	Infrastructure pour le démarrage du laboratoire du Dr Benjamin Kwok à l'IRIC	127 999 \$	127 999 \$	319 997 \$
2009-2010	Fonds des leaders	Université de Montréal	ARCHAMBAULT Vincent	Infrastructure initiale pour des études moléculaires multidisciplinaires de la division cellulaire chez la drosophile dans le nouveau laboratoire du Dr Vincent Archambault	99 988 \$	99 988 \$	249 970 \$
2009-2010	Fonds des leaders	Université de Montréal	LEDOUX Jonathan	Vascular calcium dynamics and electrophysiology	219 972 \$	219 972 \$	549 930 \$
2009-2010	Fonds des leaders	Université de Montréal	SCHOENWIESNER Marc	In-ear real-time auditory sensory modification as a tool for basic research into human sound processing and hearing disorders	90 968 \$	90 968 \$	227 420 \$
2009-2010	Fonds des leaders	Université de Montréal	DUCHARME Francine	LABORATOIRE DE RECHERCHE CLINIQUE SUR L'ASTHME PÉDIATRIQUE pour améliorer la prise en charge de l'asthme chez l'enfant selon les données probantes et le transfert de ces connaissances dans la pratique	199 062 \$	199 062 \$	497 655 \$
2009-2010	Fonds des leaders	Université de Montréal	DESROCHES Monique	Création du Laboratoire d'ethnomusicologie et d'organologie (LEO)	163 076 \$	163 076 \$	407 690 \$
2009-2010	Fonds des leaders	Université de Montréal	KAPOOR Mohit	Pathophysiologie de l'ostéoartrite : rôle de PPARgamma dans le développement du cartilage et dans l'ostéoartrite	100 293 \$	100 293 \$	251 180 \$
2009-2010	Fonds des leaders	Université de Montréal	MES-MASSON Anne-Marie	Programme de découvertes et de recherche translationnelle hormono-dépendants	399 961 \$	399 961 \$	999 905 \$
2009-2010	Fonds des leaders	Université de Montréal	ZHU Julian X.X.	Characterization of New Biomaterials and Microencapsulation	107 980 \$	107 980 \$	269 950 \$
2009-2010	Fonds des leaders	Université de Montréal	SAMAH Anne-Noël	Establishment of a multidisciplinary laboratory for the study of reward-directed behaviour in normal and pathological conditions	105 673 \$	105 673 \$	264 178 \$

Question 72 - suite

Année financière	Programme	Établissement principal	Chercheur principal	Titre	Contribution maximale du Québec	Contribution maximale de la FCI	Coût total
2009-2010	Fonds des leaders	Université de Montréal	HICKSON Gilles	Spinning disc microscope system for dissecting the molecular mechanisms of cell division	213 668 \$	213 668 \$	534 170 \$
2009-2010	Fonds des leaders	Université de Montréal	BERTHAUME Yves	Fibrose kystique : du défaut de base au chevet	398 199 \$	398 199 \$	995 497 \$
2009-2010	Fonds des leaders	Université de Montréal	TRONCY Éric	Neurobiologie des processus douloureux dans l'arthrose	101 067 \$	101 067 \$	252 667 \$
2009-2010	Fonds des leaders	Université de Montréal	ST-AMOUR Dave	Laboratoire de neurophysiologie pour l'étude du cerveau en développement	165 195 \$	165 195 \$	412 987 \$
2009-2010	Fonds des leaders	Université de Montréal	CHAURAND Pierre	Laboratory installation in imaging mass spectrometry	399 592 \$	399 592 \$	998 980 \$
2009-2010	Fonds des leaders	Université de Montréal	TREMBLAY Cécile	Mécanismes d'immunopathogénèse et d'évasion immunitaire en VIH	398 055 \$	398 054 \$	1 000 000 \$
2009-2010	Fonds des leaders	Université de Montréal	HADDAD Elie	Plateforme d'imagerie des souris humanisées pour étude de l'immunopathologie de la greffe du sang de cordon	295 886 \$	295 886 \$	739 715 \$
2009-2010	Fonds des leaders	Université de Montréal	HÉBERT Marie-Josée	Navovestic characterization platform	383 508 \$	383 508 \$	958 755 \$
2009-2010	Fonds des leaders	Université de Montréal	SINNETT Daniel	Genomics of childhood leukemia	384 386 \$	384 386 \$	999 510 \$
2009-2010	Fonds des leaders	Université de Montréal	DE GUISE Jacques A.	Plateforme de fonctions logicielles pour la visualisation et l'analyse 3D/4D pour le développement d'applications dédiées à l'évaluation morpho fonctionnelle des systèmes locomoteur et vasculaire	326 807 \$	326 807 \$	817 018 \$
2009-2010	Fonds des leaders	Université de Montréal	DANCAUSE Numa	Cortical plasticity following stroke	154 745 \$	154 746 \$	386 864 \$
2009-2010	Fonds des leaders	Université de Montréal	ZACEK Viktor	Upgrade of infrastructure for the PICASSO Dark Matter search project in Montreal	200 607 \$	200 607 \$	501 517 \$
2009-2010	Fonds des leaders	Université de Montréal	LÉCUYER Éric	Infrastructure for the establishment of an RNA biology and genomics laboratory	316 320 \$	316 320 \$	790 801 \$
2009-2010	Fonds des leaders	Université de Sherbrooke	PIORO-LADRIÈRE Michel	Réfrigérateur à dilution polyvalent pour le traitement quantique de l'information dans la matière condensée	240 185 \$	240 185 \$	603 909 \$
2009-2010	Fonds des leaders	Université de Sherbrooke	BOULAY Guylain	Système d'imagerie à fluorescence en temps réel pour la mesure de la concentration intracellulaire de calcium	77 373 \$	77 373 \$	193 433 \$
2009-2010	Fonds des leaders	Université de Sherbrooke	BANDRAUK André	Serveur IBM-Power 6 pour simulations en imagerie dynamique et science attoseconde	120 000 \$	112 525 \$	755 201 \$
2009-2010	Fonds des leaders	Université de Sherbrooke	LESUR Olivier	MONITOREP ou MONITORage Intra Thoracique Optique de la Réparation Pulmonaire in vivo	71 150 \$	71 150 \$	177 875 \$
2009-2010	Fonds des leaders	Université de Sherbrooke	FORTIER Louis-Charles	Plateforme d'étude des facteurs de virulence chez les pathogènes anaérobiques et pour le développement d'agents thérapeutiques basés sur les phages	80 276 \$	80 276 \$	200 690 \$
2009-2010	Fonds des leaders	Université de Sherbrooke	CABANA Hubert	Détection et bioélimination de substances perturbatrices du système endocrinien (SPSEs)	163 610 \$	163 610 \$	432 842 \$
2009-2010	Fonds des leaders	Université de Sherbrooke	DELISLE Alain	Laboratoire de biomécanique pour la prévention des troubles musculo-squelettiques	133 538 \$	133 538 \$	346 279 \$
2009-2010	Fonds des leaders	Université de Sherbrooke	RICHTER Martin	Trieur cellulaire à haute vitesse pour l'isolation multiparamétrique de populations lymphocytaires spécialisées pour l'étude des mécanismes qui gouvernent la génération de la mémoire immune adaptative	241 279 \$	241 279 \$	610 141 \$
2009-2010	Fonds des leaders	Université de Sherbrooke	MOFFETT Peter	Plateforme pour la génomique fonctionnelle du système immunitaire inné végétal	119 996 \$	119 997 \$	315 991 \$

Question 72 - suite

Année financière	Programme	Établissement principal	Chercheur principal	Titre	Contribution maximale du Québec	Contribution maximale de la FCI	Coût total
2009-2010	Fonds des leaders	Université de Sherbrooke	CARPENTIER André	Multimodal laboratory for in vivo investigation of disordered fatty acid metabolism in diabetes and cardiovascular disease	365 891 \$	365 891 \$	914 726 \$
2009-2010	Fonds des leaders	Université du Québec à Chicoutimi (UQAC)	BOUCHARD Bruno	Laboratoire de recherche sur l'intelligence Ambiante pour la Reconnaissance d'Activités (LIARA)	213 174 \$	213 174 \$	548 801 \$
2009-2010	Fonds des leaders	Université du Québec à Montréal (UQAM)	PILON Nicolas	Unité de recherche en biologie du développement pour l'étude de la formation du système nerveux	235 112 \$	235 112 \$	587 780 \$
2009-2010	Fonds des leaders	Université du Québec à Montréal (UQAM)	SAJ Mohamed	Laboratory for graphene based biosensors and solar cells	229 936 \$	202 026 \$	505 065 \$
2009-2010	Fonds des leaders	Université du Québec à Montréal (UQAM)	DESlandes Dominic	Infrastructure pour la fabrication et la caractérisation de microsystèmes hyperfréquences	224 447 \$	224 447 \$	561 118 \$
2009-2010	Fonds des leaders	Université du Québec à Rimouski (UQAR)	BUFFIN-BELANGER Thomas	Parc instrumental pour l'étude des dynamiques glaciales en rivières	79 950 \$	79 890 \$	199 836 \$
2009-2010	Fonds des leaders	Université du Québec à Rimouski (UQAR)	BELANGER Simon	Infrastructure pour l'étude des flux biogéochimiques par télédétection spatiale et à l'aide d'observations optiques in situ	80 000 \$	80 000 \$	217 005 \$
2009-2010	Fonds des leaders	Université du Québec à Trois-Rivières (UQTR) / Université du Québec en Abitibi-Témiscamingue (UQAT)	VAN THEMISCHE Celine	Laboratoire d'oncologie moléculaire	269 535 \$	269 535 \$	673 838 \$
2009-2010	Fonds des leaders	Université du Québec en Abitibi-Témiscamingue (UQAT)	NEDIL Mourad	Conception et développement de nouvelles antennes intelligentes à large bande en ondes millimétriques pour les applications sans fil en milieux souterrains et confinés	180 000 \$	179 551 \$	497 347 \$
2009-2010	Fonds des leaders	Université Laval	RAINVILLE Simon	Laboratoire de biophotonique pour l'étude quantitative de machines biologiques	215 646 \$	215 646 \$	539 115 \$
2009-2010	Fonds des leaders	Université Laval	BISSONNETTE Benoit	Équipement de caractérisation mécanique pour l'évaluation exhaustive de la compatibilité des matériaux de réparation et le développement de matériaux nouveaux	211 821 \$	211 821 \$	529 552 \$
2009-2010	Fonds des leaders	Université Laval	TREMBLAY Jean-Pierre	Infrastructure pour l'étude de l'écologie des populations fauniques abondantes : impacts des variations de la densité d'originaux et de l'intensité des coupes forestières sur les forêts	38 243 \$	30 030 \$	75 075 \$
2009-2010	Fonds des leaders	Université Laval	MORENO SALA Maria Teresa	Laboratoire de recherche en formation auditive et en didactique instrumentale (LARFAD)	393 780 \$	391 811 \$	989 026 \$
2009-2010	Fonds des leaders	Université Laval	LACASSE Serge	Laboratoire audionumérique de recherche et de création (LARC)	323 969 \$	318 169 \$	795 422 \$
2009-2010	Fonds des leaders	Université Laval	BOUSQUET Jean	Infrastructure d'analyse génomique fonctionnelle et populationnelle en foresterie	160 000 \$	160 000 \$	410 799 \$
2009-2010	Fonds des leaders	Université Laval	MICHOU Laetitia	Recherche de facteurs génétiques dans la maladie osseuse de Paget	124 873 \$	124 873 \$	312 182 \$
2009-2010	Fonds des leaders	Université Laval	PROVENCHER Steeve	Skeletal muscle microcirculation and exercise-induced blood redistribution in chronic cardio-respiratory diseases: impact on muscle function and exercise tolerance	173 934 \$	132 697 \$	331 742 \$
2009-2010	Fonds des leaders	Université Laval	VEZINA Jean	PIANO-Portail intégré d'applications numériques pour ordinateur	128 646 \$	128 646 \$	321 616 \$
2009-2010	Fonds des leaders	Université Laval	MOSS Thomas	Utilisation de la microscopie 4D en temps réel pour l'étude des processus de croissance et de migration cellulaire reliés au cancer	178 561 \$	178 561 \$	446 402 \$
2009-2010	Fonds des leaders	Université Laval	ROCHE Stéphane	Ge@Design : un studio multimédia de design géospatial délibératif	26 668 \$	26 668 \$	66 670 \$
2009-2010	Fonds des leaders	Université Laval	BELANGER Richard	Laboratoire de confinement pour la manipulation d'agents pathogènes des végétaux	222 585 \$	222 585 \$	556 713 \$

Question 72 - suite

Année financière	Programme	Etablissement principal	Chercheur principal	Titre	Contribution maximale du Québec	Contribution maximale de la FCI	Coût total
2009-2010	Fonds des leaders	Université Laval	PLANEL Emmanuel	Tau protein in neurobiology : regulation and deregulation in vivo	128 776 \$	128 776 \$	321 940 \$
2009-2010	Fonds des leaders	Université Laval	HÉBERT Sébastien	MicroRNAs in neuronal function and survival : relevance for neurodegenerative disorders	125 000 \$	125 000 \$	312 500 \$
2009-2010	Fonds des leaders	Université Laval	LANDRY Christian	Establishment of a systems biology laboratory to study the organization and evolution of signalling networks	249 188 \$	249 188 \$	622 973 \$
2009-2010	Fonds des leaders	Université Laval	CHARETTE Steve	Etude à haut débit de la virulence bactérienne et de la relation hôte-pathogène en utilisant l'ampibe comme modèle alternatif d'hôte	120 061 \$	120 061 \$	300 152 \$
2009-2010	Fonds des leaders	Université Laval	LACROIX Steve	Imagerie intravitale du système nerveux lésé/malade par microscopie biphotonique	242 186 \$	242 186 \$	605 465 \$
2009-2010	Fonds des leaders	Université Laval	CHARRON Jean	Instrumentation pour la caractérisation histopathologique et moléculaire de modèles de souris modifiées génétiquement	203 041 \$	203 041 \$	507 603 \$
2009-2010	Fonds des leaders	Université Laval	ROBITAILLE Julie	Key determinants of type 2 diabetes prevention among women with a history of gestational diabetes mellitus	82 082 \$	82 082 \$	205 206 \$
2009-2010	Fonds des leaders	Université Laval	FRADET Yves	Développement d'immunothérapies pour le traitement des cancers urologiques	239 473 \$	239 474 \$	598 664 \$
2009-2010	Fonds des leaders	Université Laval	POIRIER Guy	A two-photon laser scanning confocal microscope to study response to DNA damage in mammalian cells and for functional proteomic characterizations	241 788 \$	241 788 \$	604 469 \$
2009-2010	Fonds des leaders	Université Laval	DAMOURS Sophie	Laboratoire expérimental sur les réseaux logistiques durables et robustes (Labo DuRo)	64 751 \$	64 750 \$	161 877 \$
2009-2010	Fonds des leaders	Université Laval	TREMBLAY Sébastien	Laboratoire Cognition - Distribution, Organisation & Technologie (Co-DOT)	305 233 \$	305 233 \$	763 122 \$
2009-2010	Fonds des leaders	Université Laval	GRENIER Daniel	Infections paradoxales : modèle d'étude des interactions hôte-pathogènes	233 606 \$	233 606 \$	598 977 \$
2009-2010	Fonds des leaders	Université Laval	MATHIEU Patrick	Research Platform in Valvular Heart Diseases : From Identification of Causal Mechanisms to Development of Novel Therapies	199 151 \$	199 152 \$	501 641 \$
2009-2010	Fonds des leaders	Université Laval	LEMAN-LANGLOIS Stéphane	Laboratoire de surveillance virtuelle	129 720 \$	129 720 \$	324 298 \$
2009-2010	Fonds des leaders	Université Laval	FLAMAND Louis	High throughput screen of macromolecular interactions	281 453 \$	281 453 \$	703 632 \$
2009-2010	Fonds des leaders	Université Laval	GILBERT Caroline	Études sur les nanoparticules biologiques (Exosomes et VIH)	161 337 \$	161 337 \$	403 341 \$
2009-2010	Fonds des leaders	Université Laval	TURGEON Sylvie	Etablissement d'une plate-forme d'étude de l'organisation structurale des aliments pour une utilisation nutritionnelle optimale	145 874 \$	145 874 \$	391 442 \$
2009-2010	Fonds des leaders	Université Laval	BOURGOIN Sylvain	Multichannel device for imaging chemotaxis and other cellular functions simultaneously	195 424 \$	195 424 \$	488 561 \$
2009-2010	Fonds des leaders	Université Laval	POIRIER Donald	Laboratoire de pointe en chimie médicinale du Centre de recherche du CHUQ: intégration de technologies innovantes	251 732 \$	251 732 \$	629 959 \$
2009-2010	Fonds des leaders	Université Laval	SOULET Denis	Analyse stéréologique confocale et multispectrale du système nerveux central	159 303 \$	159 303 \$	398 261 \$
2009-2010	Fonds des leaders	Université Laval	LAJUNESSE Patrick	Infrastructure de recherche en limnologie pour l'étude des changements climatiques et des risques naturels	201 800 \$	201 800 \$	504 500 \$
2009-2010	Fonds des leaders	Université Laval	MIGHRI Frej	High resolution mass spectrometer for organic analysis	170 267 \$	170 267 \$	431 055 \$
2009-2010	Fonds des leaders	Université McGill	MALO Danielle	Functional and comparative genomics of the interaction of the host with Salmonella	270 942 \$	270 941 \$	677 354 \$
2009-2010	Fonds des leaders	Université McGill	COWAN Michael	Moving Image Research Laboratory (MIRL)	399 046 \$	391 046 \$	977 615 \$

Question 72 - suite

Année financière	Programme	Établissement principal	Chercheur principal	Titre	Contribution maximale du Québec	Contribution maximale de la FCI	Coût total
2009-2010	Fonds des leaders	Université McGill	BARON Murray	McGill Systemic Autoimmune Rheumatic Diseases (SARD) Project	316 687 \$	316 687 \$	792 218 \$
2009-2010	Fonds des leaders	Université McGill	LIU Xue	Networked embedded system laboratory	60 000 \$	60 000 \$	150 000 \$
2009-2010	Fonds des leaders	Université McGill	KARBOUNE Saiwa	Approches biochimiques innovatrices pour la synthèse d'ingrédients fonctionnels et de nutraceutiques	100 655 \$	100 655 \$	251 636 \$
2009-2010	Fonds des leaders	Université McGill	SIWICK Bradley	Tools for ultrafast structural dynamics at atomic resolution	177 485 \$	203 356 \$	508 390 \$
2009-2010	Fonds des leaders	Université McGill	LEBLANC Andrea	Mécanismes moléculaires de la neuro-dégénérescence dans la maladie Alzheimer	234 770 \$	234 770 \$	586 925 \$
2009-2010	Fonds des leaders	Université McGill	SPRECHER Aaron	Laboratory for Integrated Prototyping and Hybrid Environments (LIPEH)	362 562 \$	362 562 \$	906 405 \$
2009-2010	Fonds des leaders	Université McGill	ST-PIERRE Julie	Rôle du coactivateur de transcription PGC-1 dans le métabolisme énergétique des cellules cancéreuses	140 000 \$	140 000 \$	350 000 \$
2009-2010	Fonds des leaders	Université McGill	GOBBI Gabriella	Rôle des récepteurs de la mélatonine MT1 et MT2	135 423 \$	135 423 \$	338 557 \$
2009-2010	Fonds des leaders	Université McGill	TANNY Jason	Control of transcription by histone modification and chromatin assembly	139 397 \$	139 397 \$	348 492 \$
2009-2010	Fonds des leaders	Université McGill	CHÉNIER Martin	Résistance bactérienne aux antibiotiques en production porcine	100 000 \$	100 000 \$	249 999 \$
2009-2010	Fonds des leaders	Université McGill	DANKORT David	Identification of critical targets in melanoma and lung cancer initiation and progression	178 525 \$	178 525 \$	446 312 \$
2009-2010	Fonds des leaders	Université McGill	LEFSRUD Mark	Laboratoire de biocombustibles étudiant l'optimisation d'une communauté microbienne binaire pour la production d'éthanol en synergie	100 000 \$	100 000 \$	252 340 \$
2009-2010	Fonds des leaders	Université McGill	SLEIMAN Hanadi	DNA Nanochemistry Facility	399 595 \$	399 595 \$	998 987 \$
2009-2010	Fonds des leaders	Université McGill	GROVA Christophe	Laboratoire dédié pour l'acquisition simultanée de signaux d'électro-Encephalographie (EEG) et Spectroscopie Proche Infra-Rouge (SPiR)	195 499 \$	195 499 \$	488 747 \$
2009-2010	Fonds des leaders	Université McGill	DUGGAVATHI Raj	A Multi-disciplinary initiative using mouse and porcine models to improve reproductive health in Women	99 442 \$	99 442 \$	248 605 \$
2009-2010	Fonds des leaders	Université McGill	WYKES Linda	Malnutrition and Metabolic Stress : Targeted Metabolomics Approaches Using Stable Isotope Kinetics in Pigs and Patients	308 000 \$	308 000 \$	770 000 \$
2009-2010	Fonds des leaders	Université McGill	TSANTRIZOS Youla	Chemical Biology Facility for the Simulation of Innate Immunity	311 403 \$	311 403 \$	778 508 \$
2009-2010	Fonds des leaders	Université McGill	PREUSS Richard	Physical therapy for musculoskeletal back pain : understanding the biomechanical, neuromuscular, and clinical effects of conservative treatment	80 900 \$	80 900 \$	202 250 \$
2009-2010	Fonds des leaders	Université McGill	REISNER Walter	Bionautics laboratory	316 492 \$	316 492 \$	791 228 \$
2009-2010	Fonds des leaders	Université McGill	SINGH Jaswinder	Infrastructure for Genomics-assisted Plant Molecular Breeding Laboratory	100 000 \$	100 000 \$	250 000 \$
2009-2010	Fonds des leaders	Université McGill	ROHRBACH Petra	Dissecting development and drug resistance mechanisms in Plasmodium falciparum using live cell imaging techniques	221 873 \$	221 873 \$	554 683 \$
2009-2010	Fonds des leaders	Université McGill	MANN Koren	Mechanisms of metal-induced toxicity	100 000 \$	100 000 \$	250 000 \$
2009-2010	Fonds des leaders	Université McGill	URSINI-SIEGEL Josie	Role of ShcA in the establishment of a productive tumor microenvironment that facilitates breast cancer progression	120 000 \$	120 000 \$	300 000 \$
2009-2010	Fonds des leaders	Université McGill	GALBRAITH Eric	Integrated Earth System Dynamics Laboratory	103 600 \$	103 600 \$	259 000 \$
2009-2010	Fonds des leaders	Université McGill	HAGLUND Lisbet	Identification, generation and repair of intervertebral disc degeneration	100 000 \$	100 000 \$	250 000 \$
2009-2010	Fonds des leaders	Université McGill	YAMANAKA Yojiro	Epithelial morphogenesis in early development and cancer	120 000 \$	120 000 \$	300 000 \$
2009-2010	Fonds des leaders	Université McGill	NGUYEN Dao	The study of Pseudomonas aeruginosa biofilm and antibiotic tolerance	140 000 \$	140 000 \$	350 000 \$

Question 72 - suite

Année financière	Programme	Etablissement principal	Chercheur principal	Titre	Contribution maximale du Québec	Contribution maximale de la FCI	Coût total
2009-2010	Fonds des leaders	Université McGill	BRAVERMAN Nancy	Molecular and Therapeutic Studies in Peroxisome Biogenesis disorders	140 000 \$	140 000 \$	350 000 \$
TOTAL 2009-2010				116 projets	22 668 947 \$	22 593 707 \$	57 225 227 \$
TOTAL				744 projets	135 181 637 \$	135 401 825 \$	350 603 111 \$

Infrastructures financées par la FCI liées à une Chaire de recherche du Canada

Question 72 - suite

Fonds d'infrastructure des chaires de recherche du Canada - Fonds des leaders (Infrastructure des Chaires de recherche du Canada)

Année financière	Programme	Etablissement principal	Chercheur principal	Titre	Contribution maximale du Québec	Contribution maximale de la FCI	Coût total
2001-2002	Fonds d'infrastructure des Chaires de recherche du Canada	Ecole Polytechnique de Montréal	MARTEL Sylvain M.	Chaire de recherche du Canada en conception, en fabrication et en validation de micro et de nanosystèmes	1 000 000 \$	1 000 000 \$	2 752 155 \$
2001-2002	Fonds d'infrastructure des Chaires de recherche du Canada	HEC Montréal	LAPORTE Gilbert	Chaire de recherche du Canada en distribution	118 457 \$	118 457 \$	343 290 \$
2001-2002	Fonds d'infrastructure des Chaires de recherche du Canada	INRS - Eau, terre et environnement	BLAIS Jean-François	Chaire de recherche du Canada en décontamination environnementale	124 984 \$	124 984 \$	312 460 \$
2001-2002	Fonds d'infrastructure des Chaires de recherche du Canada	INRS - Eau, terre et environnement	CAMPBELL Peter	Chaire de recherche du Canada en écotoxicologie des métaux	120 930 \$	120 930 \$	302 613 \$
2001-2002	Fonds d'infrastructure des Chaires de recherche du Canada	INRS - Institut Armand-Frappier	DESCOTEAUX Albert	Chaire de recherche du Canada sur l'infection et l'immunité	108 562 \$	108 562 \$	271 406 \$
2001-2002	Fonds d'infrastructure des Chaires de recherche du Canada	INRS - Institut Armand-Frappier	FOURNIER Michel	Chaire de recherche du Canada en immunotoxicologie de l'environnement	125 000 \$	125 000 \$	394 582 \$
2001-2002	Fonds d'infrastructure des Chaires de recherche du Canada	INRS - Urbanisation, culture et société	POLÈSE Mario	Chaire de recherche du Canada en études urbaines et régionales	124 005 \$	124 005 \$	310 012 \$
2001-2002	Fonds d'infrastructure des Chaires de recherche du Canada	Télé-Université	PAQUETTE Gilbert	Chaire de recherche du Canada en ingénierie cognitive du télé-apprentissage	0 \$	75 000 \$	75 000 \$
2001-2002	Chaires de recherche du Canada	Université Bishop's	NELSON Lorne A.	Canada Research Chair in Theoretical Astrophysics	125 000 \$	125 000 \$	316 086 \$
2001-2002	Fonds d'infrastructure des Chaires de recherche du Canada	Université Concordia	ARVANITOGIANNIS Andreas	Behavioural Neurobiology	149 966 \$	149 966 \$	428 190 \$
2001-2002	Fonds d'infrastructure des Chaires de recherche du Canada	Université de Montréal	JENSON Jane	Chaire de recherche du Canada en citoyenneté et en gouvernance	19 908 \$	19 908 \$	49 794 \$
2001-2002	Fonds d'infrastructure des Chaires de recherche du Canada	Université de Montréal	MICHNICK Stephen W.	Chaire de recherche du Canada sur la génomique intégrative	126 212 \$	126 212 \$	315 529 \$
2001-2002	Chaires de recherche du Canada	Université de Montréal	DE KONINCK Rodolphe	Chaire de recherche du Canada en études asiatiques	78 933 \$	78 933 \$	197 133 \$
2001-2002	Fonds d'infrastructure des Chaires de recherche du Canada	Université de Montréal	MONTPLAISIR Jacques Y.	Chaire de recherche du Canada sur le sommeil	133 035 \$	133 035 \$	332 587 \$
2001-2002	Fonds d'infrastructure des Chaires de recherche du Canada	Université de Montréal	LASSONDE Maryse	Chaire de recherche du Canada en neuropsychologie développementale	177 439 \$	177 439 \$	443 532 \$
2001-2002	Chaires de recherche du Canada	Université de Montréal	SMITH Lawrence C.	Chaire de recherche du Canada sur le clonage animal et les cellules souches	130 287 \$	130 287 \$	335 551 \$
2001-2002	Fonds d'infrastructure des Chaires de recherche du Canada	Université de Montréal	WUEST James D.	Chaire de recherche du Canada en matériaux supramoléculaires	189 216 \$	189 216 \$	473 039 \$
2001-2002	Chaires de recherche du Canada	Université de Montréal	TREMBLAY Richard E.	Développement de l'enfant	199 479 \$	199 479 \$	498 696 \$

Année financière	Programme	Etablissement principal	Chercheur principal	Titre	Contribution maximale du Québec	Contribution maximale de la FCI	Coût total
2001-2002	Fonds d'infrastructure des Chaires de recherche du Canada	Université de Montréal	BOUVIER Michel	Chaire de recherche du Canada en signalisation cellulaire et en pharmacologie moléculaire	161 085 \$	161 085 \$	402 713 \$
2001-2002	Fonds d'infrastructure des Chaires de recherche du Canada	Université de Montréal	LEROUX Jean-Christophe	Chaire de recherche du Canada sur la libération contrôlée des médicaments	122 355 \$	122 355 \$	305 887 \$
2001-2002	Fonds d'infrastructure des Chaires de recherche du Canada	Université de Montréal	LESSARD Claude	Chaire de recherche du Canada sur les métiers de l'éducation	101 871 \$	101 871 \$	254 677 \$
2001-2002	Fonds d'infrastructure des Chaires de recherche du Canada	Université de Montréal	SÉKALY Rafick-Pierre	Chaire de recherche du Canada en biologie cellulaire et d'imagerie pour l'étude de l'infection et de l'immunopathologie du virus de l'immunodéficience humaine (VIH)	260 095 \$	260 095 \$	650 237 \$
2001-2002	Fonds d'infrastructure des Chaires de recherche du Canada	Université de Montréal	ZHU Julian X.X.	Chaire de recherche du Canada en biomatériaux polymériques	171 501 \$	171 501 \$	428 751 \$
2001-2002	Fonds d'infrastructure des Chaires de recherche du Canada	Université de Montréal	CHARBONNEAU Paul	Chaire de recherche du Canada en astrophysique solaire	132 291 \$	132 291 \$	337 867 \$
2001-2002	Fonds d'infrastructure des Chaires de recherche du Canada	Université de Montréal	DAVE Vibhuti	Chaire de recherche du Canada sur le développement des lymphocytes dans le modèle des souris transgéniques	154 831 \$	154 831 \$	420 131 \$
2001-2002	Fonds d'infrastructure des Chaires de recherche du Canada	Université de Montréal	VEILLETTE André	Chaire de recherche du Canada en signalisation dans le système immunitaire	205 743 \$	205 743 \$	566 022 \$
2001-2002	Fonds d'infrastructure des Chaires de recherche du Canada	Université de Montréal	GRANVILLE Andrew	Chaire de recherche du Canada en théorie analytique des nombres	91 918 \$	91 918 \$	229 545 \$
2001-2002	Fonds d'infrastructure des Chaires de recherche du Canada	Université de Montréal	STEMMER Brigitte	Chaire en neurosciences et en neuropragmatique	192 023 \$	192 023 \$	481 057 \$
2001-2002	Fonds d'infrastructure des Chaires de recherche du Canada	Université de Montréal	MATTON Daniel P.	Chaire de recherche du Canada en génomique fonctionnelle de la transduction de signaux chez les plantes	159 898 \$	159 898 \$	399 744 \$
2001-2002	Fonds d'infrastructure des Chaires de recherche du Canada	Université de Sherbrooke	CHABOT Benoit	Chaire de recherche du Canada en génomique fonctionnelle	153 291 \$	153 291 \$	383 229 \$
2001-2002	Fonds d'infrastructure des Chaires de recherche du Canada	Université de Sherbrooke	MICHAUD François C.	Chaire de recherche du Canada sur la robotique mobile et les systèmes intelligents autonomes	117 319 \$	117 319 \$	293 297 \$
2001-2002	Fonds d'infrastructure des Chaires de recherche du Canada	Université de Sherbrooke	SANCHE Léon	Chaire de recherche du Canada en science des radiations	163 322 \$	163 322 \$	408 306 \$
2001-2002	Fonds d'infrastructure des Chaires de recherche du Canada	Université de Sherbrooke	BANDRAUK André	Chaire de recherche du Canada en chimie computationnelle et en photonique moléculaire	157 760 \$	157 760 \$	394 400 \$
2001-2002	Fonds d'infrastructure des Chaires de recherche du Canada	Université de Sherbrooke	ROLA-PLESZCZYNSKI Marek	Chaire de recherche du Canada en inflammation	125 000 \$	125 000 \$	319 206 \$
2001-2002	Fonds d'infrastructure des Chaires de recherche du Canada	Université de Sherbrooke	LENOIR Yves	Chaire de recherche du Canada sur l'intervention éducative	100 051 \$	100 051 \$	255 977 \$
2001-2002	Fonds d'infrastructure des Chaires de recherche du Canada	Université de Sherbrooke	BONN Ferdinand	Chaire en observation de la Terre	125 000 \$	125 000 \$	381 447 \$

Question 72 - suite

Année financière	Programme	Établissement principal	Chercheur principal	Titre	Contribution maximale du Québec	Contribution maximale de la FCI	Coût total
2001-2002	Fonds d'infrastructure des Chaires de recherche du Canada	Université de Sherbrooke	MICHON Jacques	Chaire de recherche du Canada en histoire du livre et de l'édition	53 134 \$	53 134 \$	132 971 \$
2001-2002	Fonds d'infrastructure des Chaires de recherche du Canada	Université de Sherbrooke	TAILLEFER Louis	Canada Research Chair in Superconductivity	165 424 \$	165 424 \$	426 120 \$
2001-2002	Fonds d'infrastructure des Chaires de recherche du Canada	Université de Sherbrooke	RIVARD Nathalie	Chaire de recherche du Canada en signalisation intracellulaire et physiopathologie digestive	109 393 \$	109 393 \$	273 483 \$
2001-2002	Fonds d'infrastructure des Chaires de recherche du Canada	Université de Sherbrooke	PAULRE Patrick	Chaire de recherche du Canada en génie parasismique	250 000 \$	250 000 \$	725 000 \$
2001-2002	Fonds d'infrastructure des Chaires de recherche du Canada	Université du Québec à Chicoutimi (UQAC)	BOUCHARD Gérard	Chaire de recherche du Canada sur la dynamique comparée des imaginaires collectifs	79 106 \$	79 106 \$	197 766 \$
2001-2002	Fonds d'infrastructure des Chaires de recherche du Canada	Université du Québec à Montréal (UQAM)	NIOSI Jorge E.	Chaire de recherche du Canada en gestion de la technologie	53 755 \$	53 755 \$	133 750 \$
2001-2002	Fonds d'infrastructure des Chaires de recherche du Canada	Université du Québec à Montréal (UQAM)	DUCHASTEL Jules	Mondialisation, démocratie et nouvelles régulations politiques	182 906 \$	182 906 \$	459 875 \$
2001-2002	Fonds d'infrastructure des Chaires de recherche du Canada	Université du Québec à Montréal (UQAM)	HARNAD Stevan	Chaire de recherche du Canada en sciences cognitives	149 882 \$	149 882 \$	401 101 \$
2001-2002	Fonds d'infrastructure des Chaires de recherche du Canada	Université du Québec à Montréal (UQAM)	NOPEN Luc	Chaire de recherche du Canada en patrimoine urbain	63 522 \$	63 522 \$	158 805 \$
2001-2002	Fonds d'infrastructure des Chaires de recherche du Canada	Université du Québec à Montréal (UQAM)	REUTENAUER Christophe	Chaire de recherche du Canada en algèbre combinatoire et informatique mathématique	108 286 \$	108 286 \$	270 715 \$
2001-2002	Fonds d'infrastructure des Chaires de recherche du Canada	Université du Québec à Montréal (UQAM)	SAUVÉ Lucie	Chaire de recherche du Canada en éducation relative à l'environnement	34 754 \$	34 754 \$	86 885 \$
2001-2002	Fonds d'infrastructure des Chaires de recherche du Canada	Université du Québec à Rimouski (UQAR)	PELLETIER Émilien	Chaire de recherche du Canada en écotoxicologie moléculaire en milieux côtiers	131 190 \$	131 190 \$	327 975 \$
2001-2002	Fonds d'infrastructure des Chaires de recherche du Canada	Université du Québec à Rimouski (UQAR)	BERTEAUX Dominique	Chaire de recherche du Canada en conservation des écosystèmes nordiques	124 968 \$	124 968 \$	312 419 \$
2001-2002	Fonds d'infrastructure des Chaires de recherche du Canada	Université du Québec à Trois-Rivières (UQTR)	MAGNAN Pierre	Chaire de recherche du Canada en écologie des eaux douces	153 120 \$	153 120 \$	382 800 \$
2001-2002	Fonds d'infrastructure des Chaires de recherche du Canada	Université du Québec à Trois-Rivières (UQTR)	DANEAULT Claude	Chaire de recherche du Canada en fabrication de papiers à valeur ajoutée	120 946 \$	120 946 \$	302 365 \$
2001-2002	Fonds d'infrastructure des Chaires de recherche du Canada	Université Laval	SUBIRADE Muriel	Chaire de recherche du Canada en physico-chimie des protéines, bio-systèmes et aliments fonctionnels	161 556 \$	161 556 \$	403 890 \$
2001-2002	Fonds d'infrastructure des Chaires de recherche du Canada	Université Laval	GERMAIN Lucie	Chaire de recherche du Canada en cellules souches et génie tissulaire	250 000 \$	250 000 \$	692 289 \$
2001-2002	Fonds d'infrastructure des Chaires de recherche du Canada	Université Laval	BOUSMINA Mosto	Rhéologie et mise en oeuvre des systèmes polymères multiphasés	228 060 \$	228 060 \$	570 150 \$
2001-2002	Fonds d'infrastructure des Chaires de recherche du Canada	Université Laval	DRISSEN Laurent	Chaire de recherche du Canada sur les étoiles massives et l'imagerie hyperspectrale	143 625 \$	143 625 \$	431 200 \$
2001-2002	Fonds d'infrastructure des Chaires de recherche du Canada	Université Laval	LAROCHELLE Sophie	Chaire de recherche du Canada en communications et composants à fibre optique	184 500 \$	184 500 \$	574 590 \$

Question 72 - suite

Année financière	Programme	Établissement principal	Chercheur principal	Titre	Contribution maximale du Québec	Contribution maximale de la FCI	Coût total
2001-2002	Fonds d'infrastructure des Chaires de recherche du Canada	Université Laval	BELANGER Richard	Chaire de recherche du Canada en phytoprotection domaine de la phytopathologie	112 050 \$	112 050 \$	299 057 \$
2001-2002	Fonds d'infrastructure des Chaires de recherche du Canada	Université Laval	TREMBLAY Angelo	Chaire de recherche du Canada en activité physique, nutrition et bilan énergétique	56 053 \$	56 053 \$	140 057 \$
2001-2002	Fonds d'infrastructure des Chaires de recherche du Canada	Université Laval	RICHARDS Carol	Chaire de recherche du Canada en réadaptation	205 100 \$	205 100 \$	512 750 \$
2001-2002	Fonds d'infrastructure des Chaires de recherche du Canada	Université Laval	MAZIADÉ Michel	Chaire de recherche du Canada en génétique des troubles neuropsychiatriques	198 410 \$	198 410 \$	496 025 \$
2001-2002	Fonds d'infrastructure des Chaires de recherche du Canada	Université Laval	LANDRY Jacques	Chaire de recherche du Canada en transduction du signal de stress cellulaire	150 000 \$	150 000 \$	384 565 \$
2001-2002	Fonds d'infrastructure des Chaires de recherche du Canada	Université Laval	JEWSEWICKI Bogumil J.	Chaire de recherche du Canada en histoire comparée de la mémoire	27 721 \$	27 721 \$	69 308 \$
2001-2002	Chaires de recherche du Canada	Université McGill	THOMAS David	Chaire de recherche du Canada en génétique moléculaire	200 000 \$	200 000 \$	500 000 \$
2001-2002	Fonds d'infrastructure des Chaires de recherche du Canada	Université McGill	OSTOJA-STARZEWSKI Martin	Canada Research Chair in Mechanics of Materials	136 388 \$	136 388 \$	340 970 \$
2001-2002	Fonds d'infrastructure des Chaires de recherche du Canada	Université McGill	RON James	Chaire sur les conflits et les droits humains	48 851 \$	48 851 \$	122 976 \$
2001-2002	Fonds d'infrastructure des Chaires de recherche du Canada	Université McGill	EGELAND HOVDA Grace M.	Chaire de recherche du Canada sur l'environnement, la nutrition et la santé	48 698 \$	48 698 \$	141 745 \$
2001-2002	Fonds d'infrastructure des Chaires de recherche du Canada	Université McGill	MULLER William J.	Canada Research Chair in Molecular Oncology	149 360 \$	149 360 \$	373 400 \$
2001-2002	Fonds d'infrastructure des Chaires de recherche du Canada	Université McGill	CORNISH Kim M.	Canada Research Chair in Neuropsychology and Education	125 598 \$	125 598 \$	313 996 \$
2001-2002	Fonds d'infrastructure des Chaires de recherche du Canada	Université McGill	SPITHILL Terry	Canada Research Chair in Immunoparasitology	197 304 \$	197 304 \$	493 261 \$
TOTAL 2001-2002				69 projets	10 150 427 \$	10 225 427 \$	26 516 407 \$
2002-2003	Fonds d'infrastructure des Chaires de recherche du Canada	École de technologie supérieure (ETS)	MASSON Christian	Chaire de recherche du Canada en aérodynamique d'aérogénérateur dans l'environnement nordique	186 980 \$	186 980 \$	467 498 \$
2002-2003	Fonds d'infrastructure des Chaires de recherche du Canada	École Polytechnique de Montréal	BAUER Siegfried G.	Photonique et matériaux avancés à couches minces pour les dispositifs optiques de traitement de l'information, les capteurs avancés et les outils de diagnostic	125 000 \$	125 000 \$	315 556 \$
2002-2003	Fonds d'infrastructure des Chaires de recherche du Canada	INRS - Énergie, matériaux et télécommunications	KIEFFER Jean-Claude	Chaire de recherche du Canada en photonique ultra-rapide appliquée aux matériaux et aux systèmes	118 650 \$	118 650 \$	296 625 \$
2002-2003	Fonds d'infrastructure des Chaires de recherche du Canada	INRS - Urbanisation, culture et société	SHEARMUR Richard G.	Chaire de recherche du Canada en Statistiques, spatiales et politiques publiques	117 500 \$	117 500 \$	294 721 \$
2002-2003	Fonds d'infrastructure des Chaires de recherche du Canada	Télé-Université	TREMBLAY Diane-Gabrielle	Chaire de recherche du Canada sur les enjeux socio-organisationnels de l'économie du savoir	0 \$	75 000 \$	75 000 \$

Question 72 - suite

Année financière	Programme	Établissement principal	Chercheur principal	Titre	Contribution maximale du Québec	Contribution maximale de la FCI	Coût total
2002-2003	Fonds d'infrastructure des Chaires de recherche du Canada	Université de Montréal	LACAILLE Jean-Claude	Chaire de recherche du Canada en neurophysiologie cellulaire et moléculaire	140 931 \$	140 931 \$	352 326 \$
2002-2003	Fonds d'infrastructure des Chaires de recherche du Canada	Université de Montréal	POEHLMAN Eric T.	Canadian Research Chair in nutrition & metabolism	125 448 \$	125 448 \$	313 621 \$
2002-2003	Fonds d'infrastructure des Chaires de recherche du Canada	Université de Montréal	GAUCHAT Jean-François M.	Chaire de recherche du Canada en génomique fonctionnelle	173 699 \$	173 699 \$	434 248 \$
2002-2003	Fonds d'infrastructure des Chaires de recherche du Canada	Université de Montréal	DANIEL Mark	Chaire de recherche du Canada en santé des populations et déterminants biopsychosociaux	84 182 \$	84 182 \$	210 454 \$
2002-2003	Fonds d'infrastructure des Chaires de recherche du Canada	Université de Montréal	PHILIPPE Hervé	Chaire de recherche du Canada en bioinformatique et génomique évolutive	164 422 \$	164 422 \$	553 326 \$
2002-2003	Fonds d'infrastructure des Chaires de recherche du Canada	Université de Montréal	JOLICOEUR Pierre	Chaire de recherche du Canada en sciences cognitives expérimentales	145 723 \$	145 723 \$	364 307 \$
2002-2003	Fonds d'infrastructure des Chaires de recherche du Canada	Université de Montréal	RENAULT Eric	Chaire de recherche du Canada en Économétrie de la Finance	26 903 \$	26 903 \$	67 258 \$
2002-2003	Fonds d'infrastructure des Chaires de recherche du Canada	Université de Montréal	MOUREZ Michael	Chaire de recherche du Canada sur les maladies animales d'origine bactérienne	128 549 \$	128 549 \$	321 439 \$
2002-2003	Fonds d'infrastructure des Chaires de recherche du Canada	Université de Sherbrooke	GALLO-PAYET Nicole	haire de recherche du Canada en endocrinologie de la glande surrénale	152 260 \$	152 260 \$	380 650 \$
2002-2003	Fonds d'infrastructure des Chaires de recherche du Canada	Université de Sherbrooke	BEAULIEU Jean-François	Chaire de recherche du Canada en physiopathologie digestive	107 946 \$	107 946 \$	269 865 \$
2002-2003	Fonds d'infrastructure des Chaires de recherche du Canada	Université du Québec à Chicoutimi (UQAC)	FARZANEH Masoud	Chaire de recherche du Canada en étude des phénomènes associés au givrage atmosphérique des équipements des réseaux électriques et des méthodes de prévention	152 000 \$	152 000 \$	612 600 \$
2002-2003	Fonds d'infrastructure des Chaires de recherche du Canada	Université du Québec à Chicoutimi (UQAC)	BARNES Sarah-Jane	Chaire de recherche du Canada en métallogénie magnétique	50 000 \$	50 000 \$	125 000 \$
2002-2003	Fonds d'infrastructure des Chaires de recherche du Canada	Université du Québec à Montréal (UQAM)	PANACCIO Claude	Chaire de recherche du Canada en théorie de la connaissance	36 040 \$	36 040 \$	90 100 \$
2002-2003	Fonds d'infrastructure des Chaires de recherche du Canada	Université du Québec à Montréal (UQAM)	ANNABI Borhane	Chaire de Recherche du Canada en Oncologie Moléculaire	290 994 \$	290 994 \$	727 485 \$
2002-2003	Fonds d'infrastructure des Chaires de recherche du Canada	Université du Québec à Montréal (UQAM)	GAGNON Alain G.	Chaire de recherche du Canada sur le Québec et le Canada	30 750 \$	30 750 \$	76 875 \$
2002-2003	Fonds d'infrastructure des Chaires de recherche du Canada	Université du Québec à Montréal (UQAM)	FORTE Alessandro M.	Chaire de recherche du Canada en modélisation et en géodynamique	211 844 \$	211 844 \$	744 054 \$
2002-2003	Fonds d'infrastructure des Chaires de recherche du Canada	Université du Québec à Montréal (UQAM)	JOUE Bernard	Chaire de recherche du Canada en études des dynamiques territoriales	149 586 \$	149 586 \$	374 049 \$
2002-2003	Fonds d'infrastructure des Chaires de recherche du Canada	Université du Québec à Montréal (UQAM)	MARION Mathieu	Chaire de recherche du Canada en philosophie de la logique et des mathématiques	32 226 \$	32 226 \$	68 425 \$
2002-2003	Fonds d'infrastructure des Chaires de recherche du Canada	Université du Québec à Trois-Rivières (UQTR)	RAYMOND Louis	Chaire de recherche du Canada sur la performance des entreprises	125 000 \$	125 000 \$	312 500 \$

Question 72 - suite

Année financière	Programme	Établissement principal	Chercheur principal	Titre	Contribution maximale du Québec	Contribution maximale de la FCI	Coût total
2002-2003	Fonds d'infrastructure des Chaires de recherche du Canada (UOAT)	Université du Québec en Abitibi-Témiscamingue	BERGERON Yves	Chaire de recherche du Canada en écologie et en aménagement forestier durable	125 000 \$	125 000 \$	312 500 \$
2002-2003	Fonds d'infrastructure des Chaires de recherche du Canada (UOQ)	Université du Québec en Outaouais (UOQ)	BOCK Wojtek J.	Chaire de recherche du Canada en photonique	402 669 \$	402 669 \$	1 182 907 \$
2002-2003	Fonds d'infrastructure des Chaires de recherche du Canada	Université Laval	MACCACHÉ Paul H.	Chaire de recherche du Canada en physio-pathologie moléculaire du neutrophile	166 875 \$	166 875 \$	419 958 \$
2002-2003	Fonds d'infrastructure des Chaires de recherche du Canada	Université Laval	POIRIER Guy	Chaire de recherche du Canada en protéomique	143 591 \$	143 591 \$	390 142 \$
2002-2003	Fonds d'infrastructure des Chaires de recherche du Canada	Université Laval	LACROIX Christophe C.	Biotechnologie des cultures laitières	159 327 \$	159 327 \$	400 439 \$
2002-2003	Fonds d'infrastructure des Chaires de recherche du Canada	Université Laval	VINCENT Warwick F.	Chaire de recherche du Canada en études des écosystèmes aquatiques	147 413 \$	147 413 \$	369 116 \$
2002-2003	Fonds d'infrastructure des Chaires de recherche du Canada	Université Laval	LEVASSEUR Maurice	Chaire de recherche du Canada sur l'interaction plancton-climat	205 030 \$	205 030 \$	532 480 \$
2002-2003	Fonds d'infrastructure des Chaires de recherche du Canada	Université Laval	JOERIN Florent	Chaire de recherche du Canada en aide à la décision territoriale	87 273 \$	87 273 \$	219 666 \$
2002-2003	Fonds d'infrastructure des Chaires de recherche du Canada	Université Laval	DUHAMÉ Gérard	Chaire de recherche du Canada sur la condition autochtone comparée	175 967 \$	175 967 \$	439 912 \$
2002-2003	Fonds d'infrastructure des Chaires de recherche du Canada	Université Laval	VIGER Robert S.	Canada Research Chair in Reproduction and Sex Development	120 694 \$	120 694 \$	301 736 \$
2002-2003	Fonds d'infrastructure des Chaires de recherche du Canada	Université McGill	LAPORTE Stéphane A.	Chaire de recherche du Canada en endocrinologie moléculaire	140 000 \$	140 000 \$	350 000 \$
2002-2003	Fonds d'infrastructure des Chaires de recherche du Canada	Université McGill	COULOMBE Sylvain	Canada Research Chair in Non-Thermal Plasma Processing	80 000 \$	80 000 \$	200 000 \$
2002-2003	Fonds d'infrastructure des Chaires de recherche du Canada	Université McGill	HUBERT Pascal	Chaire de recherche du Canada en matériaux composites avancés	149 995 \$	149 995 \$	402 457 \$
2002-2003	Fonds d'infrastructure des Chaires de recherche du Canada	Université McGill	DAVIS Elaine C.	Canada Research Chair in Anatomy and Cell Biology	150 000 \$	150 000 \$	375 000 \$
2002-2003	Fonds d'infrastructure des Chaires de recherche du Canada	Université McGill	BERGHUIS Albert M.	Chaire de recherche du Canada en biologie structurale	200 000 \$	200 000 \$	500 000 \$
2002-2003	Fonds d'infrastructure des Chaires de recherche du Canada	Université McGill	ARMONY Jorge L.	Chaire de recherche du Canada en neurosciences affectives	114 000 \$	114 000 \$	285 000 \$
2002-2003	Fonds d'infrastructure des Chaires de recherche du Canada	Université McGill	DAVIDSON Russell	Chaire canadienne de recherche en économie	123 126 \$	123 126 \$	307 815 \$
2002-2003	Fonds d'infrastructure des Chaires de recherche du Canada	Université McGill	COLMAN David R.	Canada Research Chair in Neuroscience	199 390 \$	199 390 \$	498 474 \$
2002-2003	Fonds d'infrastructure des Chaires de recherche du Canada	Université McGill	BEDFORD Fiona K.	Canada Research Chair in Anatomy and Cell biology	120 000 \$	120 000 \$	300 000 \$
2002-2003	Chaires de recherche du Canada	Université McGill	BOWIE Derek	Chaire de recherche du Canada en pharmacologie des récepteurs	150 000 \$	150 000 \$	375 000 \$

Question 72 - suite

Année financière	Programme	Établissement principal	Chercheur principal	Titre	Contribution maximale du Québec	Contribution maximale de la FCI	Coût total
2002-2003	Fonds d'infrastructure des Chaires de recherche du Canada	Université McGill	GAMBACORTI-PASSERINI Carlo	Molecular Hemato - Oncology	150 000 \$	150 000 \$	375 000 \$
2002-2003	Fonds d'infrastructure des Chaires de recherche du Canada	Université McGill	SAIDEMAN Stephen	Canada Research Chair in International Security and Ethnic Conflict	43 562 \$	43 562 \$	108 905 \$
2002-2003	Fonds d'infrastructure des Chaires de recherche du Canada	Université McGill	FRANCHIMONT Denis	Inflammatory Bowel Disease	102 000 \$	102 000 \$	306 258 \$
TOTAL				47 projets	6 332 545 \$	6 407 545 \$	16 700 747 \$
2003-2004	Fonds d'infrastructure des Chaires de recherche du Canada	École de technologie supérieure (ÉTS)	DE GUISE Jacques	Chaire de recherche du Canada en imagerie 3D et ingénierie biomédicale	114 808 \$	114 808 \$	291 649 \$
2003-2004	Fonds d'infrastructure des Chaires de recherche du Canada	École Polytechnique de Montréal	TROCHU François	Chaire de recherche du Canada en conception et fabrication des composites à haute performance	125 000 \$	125 000 \$	382 157 \$
2003-2004	Fonds d'infrastructure des Chaires de recherche du Canada	École Polytechnique de Montréal	KASHYAP Raman	Chaire de recherche du Canada sur les systèmes photoniques futurs	125 000 \$	125 000 \$	349 000 \$
2003-2004	Fonds d'infrastructure des Chaires de recherche du Canada	École Polytechnique de Montréal	JOLICOEUR Mario	Chaire de recherche du Canada en génie métabolique appliqué	125 000 \$	125 000 \$	322 864 \$
2003-2004	Fonds d'infrastructure des Chaires de recherche du Canada	École Polytechnique de Montréal	TREMBLAY Robert	Chaire de recherche du Canada en génie parasismique	125 000 \$	125 000 \$	464 260 \$
2003-2004	Fonds d'infrastructure des Chaires de recherche du Canada	École Polytechnique de Montréal	BOURGUAULT Mario	Chaire de recherche du Canada en gestion de projets technologiques	122 577 \$	122 577 \$	326 116 \$
2003-2004	Fonds d'infrastructure des Chaires de recherche du Canada	HEC Montréal	DIONNE Georges	Canada Research Chair in Risk Management	103 184 \$	103 184 \$	269 215 \$
2003-2004	Fonds d'infrastructure des Chaires de recherche du Canada	INRS - Eau, terre et environnement	TYAGI Rajeshwar Dayal	Chaire de recherche du Canada sur la bioconversion des eaux usées et des boues d'épuration en produits à haute valeur ajoutée	238 916 \$	238 916 \$	597 290 \$
2003-2004	Fonds d'infrastructure des Chaires de recherche du Canada	INRS - Énergie, matériaux et télécommunications	CHAKER Mohamed	Chaire de recherche du Canada en plasmas appliqués aux technologies de micro- et nanofabrication pour le développement de composants RF et photoniques	124 571 \$	124 571 \$	311 563 \$
2003-2004	Fonds d'infrastructure des Chaires de recherche du Canada	INRS - Énergie, matériaux et télécommunications	AFFES Sofène	Chaire de recherche du Canada en communications sans fil à haute vitesse	124 042 \$	124 042 \$	310 105 \$
2003-2004	Fonds d'infrastructure des Chaires de recherche du Canada	INRS - Énergie, matériaux et télécommunications	ROSEI Federico	Canada Research Chair in Nanostructured Organic and Inorganic Materials	139 515 \$	139 515 \$	348 788 \$
2003-2004	Fonds d'infrastructure des Chaires de recherche du Canada	INRS - Institut Armand-Frappier	TALBOT Pierre	Canada Research Chair in Neuro-Immuno-Virology	156 861 \$	156 861 \$	392 153 \$
2003-2004	Fonds d'infrastructure des Chaires de recherche du Canada	INRS - Institut Armand-Frappier	DOZOIS Charles	Canada research chair in bacterial infectious diseases	73 888 \$	73 888 \$	185 004 \$
2003-2004	Fonds d'infrastructure des Chaires de recherche du Canada	Université Concordia	CHVATAT Vaclav	Canada Research Chair in Combinatorial Optimization	115 989 \$	115 989 \$	342 144 \$
2003-2004	Fonds d'infrastructure des Chaires de recherche du Canada	Université Concordia	WILDS Christopher	Chaire de recherche du Canada en chimie biologique	166 542 \$	166 542 \$	416 327 \$

Question 72 - suite

Année financière	Programme	Etablissement principal	Chercheur principal	Titre	Contribution maximale du Québec	Contribution maximale de la FCI	Coût total
2003-2004	Fonds d'infrastructure des Chaires de recherche du Canada	Université Concordia	HICKEY Donal	Chaire de recherche du Canada en évolution des génomes	123 535 \$	123 535 \$	315 318 \$
2003-2004	Fonds d'infrastructure des Chaires de recherche du Canada	Université Concordia	ELLENBOGEN Mark A.	Chaire de recherche du Canada en psychopathologie du développement	58 740 \$	58 740 \$	148 598 \$
2003-2004	Fonds d'infrastructure des Chaires de recherche du Canada	Université Concordia	ZENG Yong	Chaire de recherche du Canada en science de la conception	45 902 \$	45 902 \$	143 367 \$
2003-2004	Fonds d'infrastructure des Chaires de recherche du Canada	Université Concordia	SHALEV Uri	Chaire de recherche du Canada en neurobiologie de l'abus de drogues	124 676 \$	124 676 \$	403 790 \$
2003-2004	Fonds d'infrastructure des Chaires de recherche du Canada	Université Concordia	RAPPORT Nigel	Chaire du Canada en globalisation, citoyenneté et justice sociale	38 213 \$	38 213 \$	95 531 \$
2003-2004	Fonds d'infrastructure des Chaires de recherche du Canada	Université Concordia	SIVAKUMAR Narayanswamy	Chaire de recherche du Canada en métrologie laser et en micro-usinage laser	80 000 \$	80 000 \$	200 000 \$
2003-2004	Fonds d'infrastructure des Chaires de recherche du Canada	Université de Montréal	MARTEL Richard	Chaire de recherche du Canada sur les nanostructures et interfaces conductrices d'électricité	466 040 \$	466 040 \$	1 165 100 \$
2003-2004	Fonds d'infrastructure des Chaires de recherche du Canada	Université de Montréal	BICHET Daniel	Chaire de recherche du Canada en génétique des maladies rénales	117 028 \$	117 028 \$	328 774 \$
2003-2004	Fonds d'infrastructure des Chaires de recherche du Canada	Université de Montréal	DESJARDINS Michel	Chaire de recherche du Canada en microbiologie cellulaire	327 000 \$	327 000 \$	817 500 \$
2003-2004	Fonds d'infrastructure des Chaires de recherche du Canada	Université de Montréal	GRATTON Jean-Philippe	Chaire de recherche du Canada en signalisation et mouvements intracellulaires des membranes des cellules endothéliales	91 720 \$	91 720 \$	229 624 \$
2003-2004	Fonds d'infrastructure des Chaires de recherche du Canada	Université de Montréal	ROY André	Chaire de recherche du Canada sur la dynamique fluviatile	163 724 \$	163 724 \$	409 310 \$
2003-2004	Fonds d'infrastructure des Chaires de recherche du Canada	Université de Montréal	SEIDAH Nabli G.	Canada research chair in pro-proteine convertases in health and diseases	133 546 \$	133 546 \$	334 722 \$
2003-2004	Fonds d'infrastructure des Chaires de recherche du Canada	Université de Montréal	KARSENTI Thierry P.	Chaire de recherche du Canada sur l'étude de l'intégration des technologies de l'information et de la communication (TIC) dans la formation à l'enseignement et dans le travail des nouveaux enseignants	67 536 \$	67 536 \$	176 351 \$
2003-2004	Fonds d'infrastructure des Chaires de recherche du Canada	Université de Montréal	FRASER William	Chaire de recherche du Canada en épidémiologie périnatale	120 000 \$	120 000 \$	306 343 \$
2003-2004	Fonds d'infrastructure des Chaires de recherche du Canada	Université de Montréal	LANG Franz B.	Chaire de recherche du Canada en génomique comparative et évolutive	140 000 \$	140 000 \$	350 000 \$
2003-2004	Fonds d'infrastructure des Chaires de recherche du Canada	Université de Montréal	L'ECUYER Pierre	Chaire de recherche du Canada sur la simulation et l'optimisation des systèmes stochastiques	97 104 \$	97 104 \$	242 757 \$
2003-2004	Fonds d'infrastructure des Chaires de recherche du Canada	Université de Montréal	THIBAUT Pierre	Canada research chair in proteomics and bioanalytical spectrometry	319 816 \$	319 816 \$	799 663 \$
2003-2004	Fonds d'infrastructure des Chaires de recherche du Canada	Université de Montréal	BORDEN Katherine	Canada research chair in molecular biology of the cell nucleus	1 240 648 \$	1 240 648 \$	3 101 750 \$
2003-2004	Fonds d'infrastructure des Chaires de recherche du Canada	Université de Montréal	MOUSSEAU Normand	Chaire de recherche du Canada en physique supputative des matériaux complexes	108 086 \$	108 086 \$	272 200 \$
2003-2004	Fonds d'infrastructure des Chaires de recherche du Canada	Université de Montréal	CRÉPEAU François	Chaire de recherche du Canada en migrations internationales, droits de la personne et Etat de droit	57 370 \$	57 370 \$	143 425 \$

Question 72 - suite

Année financière	Programme	Établissement principal	Chercheur principal	Titre	Contribution maximale du Québec	Contribution maximale de la FCI	Coût total
2003-2004	Fonds d'infrastructure des Chaires de recherche du Canada	Université de Sherbrooke	GAUDREAU Luc	Chaire de recherche du Canada en mécanismes de transcription génique	123 953 \$	123 953 \$	310 659 \$
2003-2004	Fonds d'infrastructure des Chaires de recherche du Canada	Université de Sherbrooke	GRANDBOIS Michel	Canada Research Chair in Nanopharmacology and Atomic Force Microscopy	151 569 \$	151 569 \$	381 512 \$
2003-2004	Fonds d'infrastructure des Chaires de recherche du Canada	Université de Sherbrooke	CUNNANE Stephen	Chaire de recherche du Canada sur l'utilisation des acides gras alimentaires et les fonctions cognitives au cours du vieillissement	132 700 \$	132 700 \$	331 781 \$
2003-2004	Fonds d'infrastructure des Chaires de recherche du Canada	Université de Sherbrooke	DUBOWSKI Jan J.	Chaire de recherche du Canada en semi-conducteurs quantiques	143 600 \$	143 600 \$	363 240 \$
2003-2004	Fonds d'infrastructure des Chaires de recherche du Canada	Université de Sherbrooke	DROUIN Régen	Chaire de recherche du Canada en génétique, mutagenèse et cancer	130 940 \$	130 940 \$	388 349 \$
2003-2004	Fonds d'infrastructure des Chaires de recherche du Canada	Université de Sherbrooke	FRÉCHETTE Luc G.	Chaire de recherche du Canada en microfluidique et en microsystèmes énergétiques	150 000 \$	150 000 \$	377 355 \$
2003-2004	Fonds d'infrastructure des Chaires de recherche du Canada	Université de Sherbrooke	BELL Brendan	Chaire de recherche du Canada en régulation génomique	120 517 \$	120 517 \$	301 291 \$
2003-2004	Fonds d'infrastructure des Chaires de recherche du Canada	Université de Sherbrooke	CARBONNEAU René	Système de collecte, de traitement, d'analyse et de gestion des données à des fins de recherche visant le suivi de cohortes longitudinales d'enfants et de jeunes recevant des services d'aide psychosociale	79 727 \$	79 727 \$	199 317 \$
2003-2004	Fonds d'infrastructure des Chaires de recherche du Canada	Université du Québec à Montréal (UQAM)	PENG Changhui	Chaire de recherche du Canada en modélisation environnementale	161 523 \$	161 523 \$	403 809 \$
2003-2004	Fonds d'infrastructure des Chaires de recherche du Canada	Université du Québec à Montréal (UQAM)	RÉALE Denis	Chaire de recherche du Canada en écologie comportementale	173 192 \$	173 192 \$	432 979 \$
2003-2004	Fonds d'infrastructure des Chaires de recherche du Canada	Université du Québec à Montréal (UQAM)	BOUCHARD Marie J.	Chaire de recherche du Canada en économie sociale	99 893 \$	99 893 \$	249 733 \$
2003-2004	Fonds d'infrastructure des Chaires de recherche du Canada	Université du Québec à Montréal (UQAM)	WASMER Etienne	Chaire de recherche du Canada en marché du travail	32 882 \$	32 882 \$	85 814 \$
2003-2004	Fonds d'infrastructure des Chaires de recherche du Canada	Université du Québec à Montréal (UQAM)	BARBEAU Benoit	Chaire de recherche du Canada en rétrovirologie humaine	226 229 \$	226 229 \$	565 574 \$
2003-2004	Fonds d'infrastructure des Chaires de recherche du Canada	Université du Québec à Montréal (UQAM)	ROY René	Chaire de recherche du Canada en chimie thérapeutique	260 000 \$	260 000 \$	1 257 722 \$
2003-2004	Fonds d'infrastructure des Chaires de recherche du Canada	Université du Québec à Montréal (UQAM)	BERNINGER Frank	Chaire de recherche du Canada en productivité forestière	160 008 \$	160 008 \$	406 676 \$
2003-2004	Fonds d'infrastructure des Chaires de recherche du Canada	Université du Québec à Rimouski (UQAR)	TREMBLAY Réjean	Chaire de recherche du Canada en aquaculture	143 113 \$	143 113 \$	392 241 \$
2003-2004	Fonds d'infrastructure des Chaires de recherche du Canada	Université du Québec à Rimouski (UQAR)	DOLOREUX David	Chaire de recherche du Canada en développement régional	248 350 \$	248 350 \$	635 850 \$
2003-2004	Fonds d'infrastructure des Chaires de recherche du Canada	Université du Québec à Trois-Rivières (UQTR)	CASTONGUAY Stéphane	Chaire de recherche du Canada en histoire environnementale du Québec	0 \$	74 619 \$	74 619 \$
2003-2004	Fonds d'infrastructure des Chaires de recherche du Canada	Université du Québec à Trois-Rivières (UQTR)	ST-LAURENT Diane	Chaire de recherche du Canada sur l'enfant maltraité ou à risque et ses milieux de vie	96 451 \$	96 451 \$	144 677 \$

Question 72 - suite

Année financière	Programme	Établissement principal	Chercheur principal	Titre	Contribution maximale du Québec	Contribution maximale de la FCI	Coût total
2003-2004	Fonds d'infrastructure des Chaires de recherche du Canada	Université du Québec en Abitibi-Témiscamingue (UQAT)	BUSSIÈRE Bruno	Chaire de recherche du Canada sur la restauration des sites miniers abandonnés	120 893 \$	120 893 \$	302 232 \$
2003-2004	Fonds d'infrastructure des Chaires de recherche du Canada	Université du Québec en Abitibi-Témiscamingue (UQAT)	BENZAOUA Mostafa	Chaire de recherche du Canada sur la gestion intégrée des rejets miniers	88 000 \$	88 000 \$	220 000 \$
2003-2004	Fonds d'infrastructure des Chaires de recherche du Canada	Université du Québec en Abitibi-Témiscamingue (UQAT)	KOUBAA Ahmed	Chaire de recherche du Canada sur la valorisation, la caractérisation et la transformation du bois	125 000 \$	125 000 \$	317 500 \$
2003-2004	Fonds d'infrastructure des Chaires de recherche du Canada	Université du Québec en Outaouais (UQO)	BOUCHARD Stéphane	Chaire de recherche du Canada en cyberspsychologie clinique	0 \$	74 600 \$	74 600 \$
2003-2004	Fonds d'infrastructure des Chaires de recherche du Canada	Université Laval	GUILLEMETTE Chantal	Chaire de recherche en pharmacogénomique	181 067 \$	181 067 \$	452 666 \$
2003-2004	Fonds d'infrastructure des Chaires de recherche du Canada	Université Laval	KINKHEAD Richard	Chaire de recherche du Canada en neurobiologie respiratoire	69 782 \$	69 782 \$	190 941 \$
2003-2004	Fonds d'infrastructure des Chaires de recherche du Canada	Université Laval	ROY Denis	Chaire de recherche du Canada en biotechnologies des cultures lactiques d'intérêt laitier et probiotique	125 000 \$	125 000 \$	343 373 \$
2003-2004	Fonds d'infrastructure des Chaires de recherche du Canada	Université Laval	PIBAROT Philippe	Chaire de recherche du Canada en maladies valvulaires cardiaques	176 828 \$	176 828 \$	442 070 \$
2003-2004	Fonds d'infrastructure des Chaires de recherche du Canada	Université Laval	OUELLETTE Marc	Chaire de recherche du Canada sur la résistance antimicrobienne	147 108 \$	147 108 \$	382 171 \$
2003-2004	Fonds d'infrastructure des Chaires de recherche du Canada	Université Laval	BOIVIN Michel	Chaire de recherche du Canada sur le développement social de l'enfant	237 868 \$	237 868 \$	597 028 \$
2003-2004	Fonds d'infrastructure des Chaires de recherche du Canada	Université Laval	JULIEN Jean-Pierre	Chaire de recherche du Canada sur les mécanismes de neurodégénérescence	227 331 \$	227 331 \$	568 329 \$
2003-2004	Fonds d'infrastructure des Chaires de recherche du Canada	Université Laval	TURGEON Laurier G.	Chaire de recherche du Canada sur les patrimoines	125 873 \$	125 873 \$	317 076 \$
2003-2004	Fonds d'infrastructure des Chaires de recherche du Canada	Université Laval	LARUE Bruno	Canada Research Chair in International Agri-Food Trade	15 686 \$	15 686 \$	38 444 \$
2003-2004	Fonds d'infrastructure des Chaires de recherche du Canada	Université Laval	GUAY Frédéric	Chaire de recherche du Canada sur la motivation et la réussite scolaires	66 213 \$	66 213 \$	165 532 \$
2003-2004	Fonds d'infrastructure des Chaires de recherche du Canada	Université Laval	CORBEIL Jacques	Chaire de recherche du Canada en génomique médicale	351 033 \$	351 033 \$	877 584 \$
2003-2004	Fonds d'infrastructure des Chaires de recherche du Canada	Université Laval	GERVAIS Jean-Philippe	Canada Research Chair in Global Agri-Food Markets and Trade Policies	14 566 \$	14 566 \$	36 323 \$
2003-2004	Fonds d'infrastructure des Chaires de recherche du Canada	Université Laval	GODIN Gaston	Chaire de recherche du Canada sur les comportements et la santé	132 231 \$	132 231 \$	330 578 \$
2003-2004	Fonds d'infrastructure des Chaires de recherche du Canada	Université Laval	MARCHAND Jacques	Chaire de recherche du Canada en prédiction de la durée de vie des infrastructures en béton	178 115 \$	178 115 \$	445 287 \$
2003-2004	Fonds d'infrastructure des Chaires de recherche du Canada	Université Laval	FORTIER Louis	Chaire de recherche du Canada sur la réponse des écosystèmes marins arctiques au réchauffement climatique	173 551 \$	173 551 \$	433 878 \$

Question 72 - suite

Année financière	Programme	Etablissement principal	Chercheur principal	Titre	Contribution maximale du Québec	Contribution maximale de la FCI	Coût total
2003-2004	Fonds d'infrastructure des Chaires de recherche du Canada	Université Laval	MARTEL Hugo	Canada research chair in theoretical and computational cosmology	199 721 \$	199 721 \$	589 507 \$
2003-2004	Fonds d'infrastructure des Chaires de recherche du Canada	Université Laval	LACHANCE Lise	Fonctionnement social et conciliation des rôles de vie	87 648 \$	87 648 \$	219 864 \$
2003-2004	Fonds d'infrastructure des Chaires de recherche du Canada	Université Laval	AUDET René	Chaire de recherche du Canada en littérature contemporaine (française et québécoise)	19 200 \$	19 200 \$	47 999 \$
2003-2004	Fonds d'infrastructure des Chaires de recherche du Canada	Université Laval	MALDAQUE Xavier	Chaire de recherche du Canada en vision infrarouge multipolaire	203 217 \$	203 217 \$	508 032 \$
2003-2004	Fonds d'infrastructure des Chaires de recherche du Canada	Université Laval	MORIN Charles	Chaire de recherche du Canada sur les troubles du sommeil	241 519 \$	241 519 \$	603 800 \$
2003-2004	Fonds d'infrastructure des Chaires de recherche du Canada	Université Laval	LAVOIE Martin	Chaire de recherche du Canada sur la dynamique à long terme et les perturbations naturelles des forêts boréales	80 028 \$	80 028 \$	200 068 \$
2003-2004	Fonds d'infrastructure des Chaires de recherche du Canada	Université McGill	TITONE Debra A.	Chaire de recherche du Canada en neurosciences cognitives du langage et de la mémoire	121 294 \$	121 294 \$	303 234 \$
2003-2004	Fonds d'infrastructure des Chaires de recherche du Canada	Université McGill	HILL Reghan	Canada Research Chair in Colloids for Advanced Materials	109 594 \$	109 594 \$	275 692 \$
2003-2004	Fonds d'infrastructure des Chaires de recherche du Canada	Université McGill	PALMER Caroline	Chaire de recherche du Canada en neuropsychologie cognitive de la performance	179 387 \$	179 387 \$	465 719 \$
2003-2004	Fonds d'infrastructure des Chaires de recherche du Canada	Université McGill	FOURNIER Alyson E.	Canada Research Chair in Regenerative Neuroscience	137 631 \$	137 631 \$	344 078 \$
2003-2004	Fonds d'infrastructure des Chaires de recherche du Canada	Université McGill	BOHLE Scott D.	Chaire de recherche du Canada en biologie chimique	148 000 \$	148 000 \$	407 128 \$
2003-2004	Fonds d'infrastructure des Chaires de recherche du Canada	Université McGill	PETERSON Gary	Chaire de recherche du Canada en modélisation socioécologique	94 162 \$	94 162 \$	242 955 \$
2003-2004	Fonds d'infrastructure des Chaires de recherche du Canada	Université McGill	BOCKENHOLT Ulf	Chaire de recherche du Canada en marketing électronique	145 338 \$	145 338 \$	379 258 \$
2003-2004	Fonds d'infrastructure des Chaires de recherche du Canada	Université McGill	PAUSE Armin	Canada Research Chair in Molecular Oncology	100 964 \$	100 964 \$	252 411 \$
2003-2004	Fonds d'infrastructure des Chaires de recherche du Canada	Université McGill	MANDATO Craig	Canada Research Chair in Cellular Contractility	140 000 \$	140 000 \$	350 000 \$
2003-2004	Fonds d'infrastructure des Chaires de recherche du Canada	Université McGill	SABOR Peter	Canada research chair in 18 th century studies	57 401 \$	57 401 \$	146 080 \$
2003-2004	Fonds d'infrastructure des Chaires de recherche du Canada	Université McGill	LATTERICH Martin	Canada Research Chair in Cellular Membrane Dynamics	151 082 \$	151 082 \$	383 052 \$
2003-2004	Fonds d'infrastructure des Chaires de recherche du Canada	Université McGill	MURAI Keith	Chaire de recherche du Canada sur le contrôle moléculaire de la structure synaptique	140 211 \$	140 211 \$	350 528 \$
2003-2004	Fonds d'infrastructure des Chaires de recherche du Canada	Université McGill	WHYTE Lyle	Chaire de recherche du Canada en microbiologie environnementale	99 981 \$	99 981 \$	249 953 \$
2003-2004	Fonds d'infrastructure des Chaires de recherche du Canada	Université McGill	QURESHI Salman	Canada Research Chair in Host Resistance to Fungal Pathogens	101 291 \$	101 291 \$	254 132 \$

Année	Programme	Établissement principal	Chercheur principal	Titre	Contribution maximale du Québec	Contribution maximale de la FCI	Coût total
2003-2004	Fonds d'infrastructure des Chaires de recherche du Canada	Université McGill	STEINHAUER Karsten	Canada Research Chair in Neurocognition of Language	145 057 \$	145 057 \$	367 363 \$
2003-2004	Fonds d'infrastructure des Chaires de recherche du Canada	Université McGill	FAGOTTO François	Chaire de recherche du Canada en développement embryonnaire des vertébrés	167 543 \$	167 543 \$	418 858 \$
2003-2004	Fonds d'infrastructure des Chaires de recherche du Canada	Université McGill	BOUCHARD Maxime	Canada Research Chair in Kidney Development	140 000 \$	140 000 \$	350 000 \$
2003-2004	Fonds d'infrastructure des Chaires de recherche du Canada	Université McGill	LI Chao-Jun	Chaire de recherche du Canada en chimie verte	144 000 \$	144 000 \$	399 500 \$
2003-2004	Fonds d'infrastructure des Chaires de recherche du Canada	Université McGill	COOK Erik	Canada research chair in visual perception	150 000 \$	150 000 \$	375 000 \$
2003-2004	Fonds d'infrastructure des Chaires de recherche du Canada	Université McGill	SERVIO Phillip D.	Canada research chair in gas hydrates	149 858 \$	149 858 \$	395 780 \$
2003-2004	Fonds d'infrastructure des Chaires de recherche du Canada	Université McGill	BENNEWITZ Roland	Canada research chair in experimental nanomechanics	200 000 \$	200 000 \$	539 305 \$
2003-2004	Fonds d'infrastructure des Chaires de recherche du Canada	Université McGill	VINALS Jorge	Canada research chair in nonequilibrium materials	125 000 \$	125 000 \$	312 500 \$
TOTAL 2003-2004				101 projets	14 871 496 \$	15 020 715 \$	38 863 364 \$
2004-2005	Fonds d'infrastructure des Chaires de recherche du Canada	École Polytechnique de Montréal	SKOROBOGATII Maksim	Chaire de recherche du Canada en sur la théorie, la fabrication et les applications des cristaux photoniques	125 000 \$	125 000 \$	320 376 \$
2004-2005	Fonds d'infrastructure des Chaires de recherche du Canada	INRS - Urbanisation, culture et société	BOUDREAU Julie-Anne	Chaire de recherche du Canada sur la métropolisation et les mobilisations sociopolitiques	91 704 \$	91 704 \$	229 260 \$
2004-2005	Fonds d'infrastructure des Chaires de recherche du Canada	Université Concordia	SHA Xin Wei	Canada research chair in new media arts	125 000 \$	125 000 \$	339 847 \$
2004-2005	Fonds d'infrastructure des Chaires de recherche du Canada	Université Concordia	MARTIN Vincent	Chaire de recherche du Canada en génomique et génie microbiens	195 224 \$	195 224 \$	520 810 \$
2004-2005	Fonds d'infrastructure des Chaires de recherche du Canada	Université Concordia	FORMAN David	Canada research chair in human development	24 613 \$	24 613 \$	61 534 \$
2004-2005	Fonds d'infrastructure des Chaires de recherche du Canada	Université Concordia	FLORYAN Jerzy	Fluid mechanics and computational engineering	140 000 \$	140 000 \$	358 920 \$
2004-2005	Fonds d'infrastructure des Chaires de recherche du Canada	Université Concordia	MARIER Patrik	Canada research chair in comparative public policy	19 918 \$	19 918 \$	49 797 \$
2004-2005	Fonds d'infrastructure des Chaires de recherche du Canada	Université Concordia	BHATTACHARYA Prabir	Canada research chair in information systems engineering	116 000 \$	116 000 \$	290 000 \$
2004-2005	Fonds d'infrastructure des Chaires de recherche du Canada	Université Concordia	DEVABHAKTUNI Vijaya Kumar	Computer aided high-frequency modeling and design	196 409 \$	196 409 \$	617 612 \$
2004-2005	Fonds d'infrastructure des Chaires de recherche du Canada	Université de Montréal	CAMERON Christina	Chaire de recherche du Canada en patrimoine bâti	42 944 \$	42 944 \$	107 360 \$
2004-2005	Fonds d'infrastructure des Chaires de recherche du Canada	Université de Montréal	SILVA Carlos	Canada research chair in supramolecular optoelectronics	522 179 \$	522 179 \$	1 305 449 \$

Question 72 - suite

Année financière	Programme	Établissement principal	Chercheur principal	Titre	Contribution maximale du Québec	Contribution maximale de la FCI	Coût total
2004-2005	Fonds d'infrastructure des Chaires de recherche du Canada	Université de Montréal	CHARETTE André B.	Chaire de recherche du Canada sur la synthèse stéréosélective de molécules bioactives	146 736 \$	146 736 \$	366 838 \$
2004-2005	Fonds d'infrastructure des Chaires de recherche du Canada	Université de Montréal	LEHOUX Pascale	Chaire de recherche du Canada en innovation en santé : impact des stratégies de design sur la diffusion et l'utilisation des technologies de la santé	95 862 \$	95 862 \$	239 655 \$
2004-2005	Fonds d'infrastructure des Chaires de recherche du Canada	Université de Montréal	ROULEAU Guy A.	Canada research chair on genetics of the nervous system diseases	660 695 \$	660 695 \$	1 651 738 \$
2004-2005	Fonds d'infrastructure des Chaires de recherche du Canada	Université de Montréal	BRODEUR Patrice	Chaire de recherche du Canada sur l'islam, le pluralisme et la mondialisation	41 761 \$	41 761 \$	104 404 \$
2004-2005	Fonds d'infrastructure des Chaires de recherche du Canada	Université de Montréal	BRODEUR Jacques	Canada research chair in biocontrol	188 033 \$	188 033 \$	470 083 \$
2004-2005	Fonds d'infrastructure des Chaires de recherche du Canada	Université de Sherbrooke	LEPAGE Martin	Canada research chair in magnetic resonance imaging	139 725 \$	139 725 \$	349 312 \$
2004-2005	Fonds d'infrastructure des Chaires de recherche du Canada	Université de Sherbrooke	BÉLISLE Marc	Chaire de recherche du Canada en écologie spatiale et en écologie du paysage	89 122 \$	89 122 \$	223 473 \$
2004-2005	Fonds d'infrastructure des Chaires de recherche du Canada	Université de Sherbrooke	FAUCHEUX Nathalie	Chaire de recherche du Canada sur les systèmes biohybrides cellules-biomatériaux	237 000 \$	237 000 \$	607 300 \$
2004-2005	Fonds d'infrastructure des Chaires de recherche du Canada	Université de Sherbrooke	BAROUD Gamal	Canada research chair in orthopaedic engineering	125 000 \$	125 000 \$	405 181 \$
2004-2005	Fonds d'infrastructure des Chaires de recherche du Canada	Université du Québec à Chicoutimi (UQAC)	LAPRISE Catherine	Chaire de recherche du Canada sur les déterminants génétiques de l'asthme	152 239 \$	152 239 \$	402 246 \$
2004-2005	Fonds d'infrastructure des Chaires de recherche du Canada	Université du Québec à Montréal (UQAM)	BEAULIEU Alain	Chaire de recherche du Canada sur la question territoriale autochtone	93 163 \$	93 163 \$	232 912 \$
2004-2005	Fonds d'infrastructure des Chaires de recherche du Canada	Université du Québec à Montréal (UQAM)	OTIS Joanne	Chaire de recherche du Canada en éducation à la santé	101 276 \$	101 276 \$	253 190 \$
2004-2005	Fonds d'infrastructure des Chaires de recherche du Canada	Université du Québec à Montréal (UQAM)	GINGRAS Yves	Chaire de recherche du Canada en histoire et sociologie des sciences	140 337 \$	140 337 \$	353 872 \$
2004-2005	Fonds d'infrastructure des Chaires de recherche du Canada	Université du Québec à Montréal (UQAM)	SHEN Yanan	Chaire de recherche du Canada en biogéochimie	180 000 \$	180 000 \$	595 645 \$
2004-2005	Fonds d'infrastructure des Chaires de recherche du Canada	Université du Québec à Montréal (UQAM)	JUNEAU Philippe	Chaire de recherche du Canada en écotoxicologie des microorganismes d'eaux douces	235 990 \$	235 990 \$	589 980 \$
2004-2005	Fonds d'infrastructure des Chaires de recherche du Canada	Université du Québec à Rimouski (UQAR)	LA CHARITÉ Claude	Chaire de recherche du Canada en histoire littéraire	102 075 \$	102 075 \$	351 620 \$
2004-2005	Fonds d'infrastructure des Chaires de recherche du Canada	Université du Québec à Trois-Rivières (UQTR)	BERNIER Marc-André	Chaire de recherche du Canada en rhétorique	127 370 \$	127 370 \$	318 425 \$
2004-2005	Fonds d'infrastructure des Chaires de recherche du Canada	Université Laval	DESBIEENS Caroline	Chaire de recherche du Canada sur les dynamiques des espaces humanisés	44 149 \$	44 149 \$	110 371 \$
2004-2005	Fonds d'infrastructure des Chaires de recherche du Canada	Université Laval	KLEITZ Freddy	Chaire de recherche du Canada sur les nanomatériaux fonctionnels	276 800 \$	276 800 \$	692 038 \$
2004-2005	Fonds d'infrastructure des Chaires de recherche du Canada	Université Laval	MARTIN Tania	Chaire de recherche du Canada sur le patrimoine religieux bâti	106 192 \$	106 192 \$	267 442 \$

Année financière	Programme	Établissement principal	Chercheur principal	Titre	Contribution maximale du Québec	Contribution maximale de la FCI	Coût total
2004-2005	Fonds d'infrastructure des Chaires de recherche du Canada	Université Laval	KHALAF Lynda	Environmental and financial econometric analysis	45 878 \$	45 878 \$	114 698 \$
2004-2005	Fonds d'infrastructure des Chaires de recherche du Canada	Université Laval	LARACHI Faïgal	Chaire de recherche du Canada en procédés et matériaux pour des énergies durables	152 742 \$	152 742 \$	381 846 \$
2004-2005	Fonds d'infrastructure des Chaires de recherche du Canada	Université Laval	VANROLLEGHEM Peter	Chaire de recherche du Canada en modélisation de la qualité de l'eau	163 894 \$	163 894 \$	411 334 \$
2004-2005	Fonds d'infrastructure des Chaires de recherche du Canada	Université Laval	CIAFLONE Katherine	Canada research chair in adipose tissues	146 742 \$	146 742 \$	395 080 \$
2004-2005	Fonds d'infrastructure des Chaires de recherche du Canada	Université McGill	VIDAL Silvia M.	Canada research chair in host response to viruses	154 000 \$	154 000 \$	385 000 \$
2004-2005	Fonds d'infrastructure des Chaires de recherche du Canada	Université McGill	YOUNG Jason C.	Canada research chair in molecular chaperones	150 000 \$	150 000 \$	375 290 \$
2004-2005	Fonds d'infrastructure des Chaires de recherche du Canada	Université McGill	CLOUTIER Jean-François	Canada research chair in developmental neurobiology	135 452 \$	135 452 \$	338 630 \$
2004-2005	Fonds d'infrastructure des Chaires de recherche du Canada	Université McGill	KRISTOF Arnold	Canada research chair in pulmonary inflammation	101 318 \$	101 318 \$	261 152 \$
2004-2005	Fonds d'infrastructure des Chaires de recherche du Canada	Université McGill	GONZALEZ Andrew	Chaire de recherche du Canada en biodiversité	220 778 \$	220 778 \$	551 945 \$
2004-2005	Fonds d'infrastructure des Chaires de recherche du Canada	Université McGill	ABOUEHIF Ehab	Chaire de recherche du Canada sur le génome pendant l'évolution et le développement	274 181 \$	274 181 \$	685 452 \$
2004-2005	Fonds d'infrastructure des Chaires de recherche du Canada	Université McGill	HAGHIGHI Ali Pejman	Canada research chair in drosophila neurobiology	266 158 \$	266 158 \$	665 395 \$
2004-2005	Fonds d'infrastructure des Chaires de recherche du Canada	Université McGill	NADAU Jay L.	Canada research chair in nanocellular neuroscience	203 429 \$	203 429 \$	508 572 \$
2004-2005	Fonds d'infrastructure des Chaires de recherche du Canada	Université McGill	BARRALET Jake	Chaire de recherche du Canada en biomatériaux ostéo-inducteurs	199 972 \$	199 972 \$	501 769 \$
2004-2005	Fonds d'infrastructure des Chaires de recherche du Canada	Université McGill	BRANDENBERGER Robert	Canada research chair in theoretical cosmology	64 000 \$	64 000 \$	160 000 \$
2004-2005	Fonds d'infrastructure des Chaires de recherche du Canada	Université McGill	DIMITRAKOPOULO S Roussos-Georgios	Chaire de recherche du Canada sur le développement durable des ressources minérales et l'optimisation en cas d'incertitude	100 000 \$	100 000 \$	250 000 \$
2004-2005	Fonds d'infrastructure des Chaires de recherche du Canada	Université McGill	MARTINEZ TRUJILLO Julio Cesar	Canada research chair in visual neuroscience	173 399 \$	173 399 \$	438 813 \$
2004-2005	Fonds d'infrastructure des Chaires de recherche du Canada	Université McGill	VENGALLATORE Srikar	Canada research chair in advances materials for micro- and nanosystems	110 000 \$	110 000 \$	295 604 \$
2004-2005	Fonds d'infrastructure des Chaires de recherche du Canada	Université McGill	McDAMS Stephen	Chaire de recherche du Canada en perception et cognition musicales	123 999 \$	123 999 \$	309 998 \$
2004-2005	Fonds d'infrastructure des Chaires de recherche du Canada	Université McGill	LE BOURDAIS Céline	Chaire de recherche du Canada en statistiques sociales et changement familial	192 640 \$	192 640 \$	481 602 \$
2004-2005	Fonds d'infrastructure des Chaires de recherche du Canada	Université McGill	CAMPBELL Gwyn	Chaire de recherche du Canada en histoire de la région de l'océan indien	83 239 \$	83 239 \$	210 564 \$

Question 72 - suite

Année financière	Programme	Etablissement principal	Chercheur principal	Titre	Contribution maximale du Québec	Contribution maximale de la FCI	Coût total
2004-2005	Fonds d'infrastructure des Chaires de recherche du Canada	Université McGill	GRUNHEID Samantha	Chaire de recherche du Canada sur la pathogénèse bactérienne	182 148 \$	182 148 \$	455 370 \$
2004-2005	Fonds d'infrastructure des Chaires de recherche du Canada	Université McGill	BARNEY Darin	Chaire de recherche du Canada en technologie et citoyenneté	18 803 \$	18 803 \$	47 997 \$
2004-2005	Fonds d'infrastructure des Chaires de recherche du Canada	Université McGill	PACK Christopher	Chaire de recherche du Canada en neurophysiologie de la vision	180 000 \$	180 000 \$	450 000 \$
2004-2005	Fonds d'infrastructure des Chaires de recherche du Canada	Université McGill	RUTHAZER Edward	Chaire de recherche du Canada sur le développement du circuit neuronal	182 125 \$	182 125 \$	455 995 \$
2004-2005	Fonds d'infrastructure des Chaires de recherche du Canada	Université McGill	SEIDMAN Ernest	Chaire de recherche du Canada sur les troubles gastro-intestinaux chroniques d'origine immunologique	121 548 \$	121 548 \$	310 841 \$
2004-2005	Fonds d'infrastructure des Chaires de recherche du Canada	Université McGill	COUTURE Nicole	Chaire de recherche du Canada en anthropologie du proto-urbanisme	64 321 \$	64 321 \$	160 803 \$
2004-2005	Fonds d'infrastructure des Chaires de recherche du Canada	Université McGill	LEVIN Mindy	Chaire de recherche du Canada en rééducation motrice	140 015 \$	140 015 \$	351 100 \$
2004-2005	Fonds d'infrastructure des Chaires de recherche du Canada	Université McGill	LIMPEROPoulos Catherine	Chaire de recherche du Canada sur le cerveau et le développement	238 864 \$	238 864 \$	610 408 \$
2004-2005	Fonds d'infrastructure des Chaires de recherche du Canada	Université McGill	CHAPMAN Colin	Chaire de recherche du Canada sur l'écologie et la conservation des primates	176 238 \$	176 238 \$	440 595 \$
2004-2005	Fonds d'infrastructure des Chaires de recherche du Canada	Université McGill	COWAN Brian	Chaire de recherche du Canada en histoire du début de l'ère moderne en Grande-Bretagne	20 087 \$	20 087 \$	51 321 \$
2004-2005	Fonds d'infrastructure des Chaires de recherche du Canada	Université McGill	LOREAU Michel	Chaire de recherche du Canada en écologie théorique des communautés et des écosystèmes	131 454 \$	131 454 \$	328 636 \$
TOTAL				62 projets	9 399 940 \$	9 399 940 \$	24 172 500 \$
2005-2006	Fonds d'infrastructure des Chaires de recherche du Canada	Ecole de technologie supérieure (ETS)	RIVARD Hugues	Computer-Aided Engineering for Sustainable Building Design	109 959 \$	109 959 \$	512 990 \$
2005-2006	Fonds d'infrastructure des Chaires de recherche du Canada	Ecole Polytechnique de Montréal	ANTONIOL Giuliano	Chaire de recherche du Canada sur la modification et l'évolution des logiciels	125 000 \$	125 000 \$	338 367 \$
2005-2006	Fonds d'infrastructure des Chaires de recherche du Canada	Ecole Polytechnique de Montréal	CALOZ Christophe	Chaire de recherche du Canada sur les futurs matériaux radiofréquence intelligents	250 000 \$	250 000 \$	625 320 \$
2005-2006	Fonds d'infrastructure des Chaires de recherche du Canada	INRS - Énergie, matériaux et télécommunications	GUAY Daniel	Chaire de recherche du Canada sur les nanomatériaux énergétiques	223 405 \$	223 405 \$	570 629 \$
2005-2006	Fonds d'infrastructure des Chaires de recherche du Canada	Télé-Université	TREMBLAY Rémy	Chaire de recherche du Canada sur la qualité de vie des villes de l'économie du savoir	0 \$	74 938 \$	74 938 \$
2005-2006	Fonds d'infrastructure des Chaires de recherche du Canada	Université Concordia	HSLOP-MARGISON Emery	Democratic learning in career education	121 918 \$	121 918 \$	304 795 \$
2005-2006	Fonds d'infrastructure des Chaires de recherche du Canada	Université Concordia	HIGH Steven	Canada research chair in public history	132 590 \$	132 590 \$	331 475 \$
2005-2006	Fonds d'infrastructure des Chaires de recherche du Canada	Université Concordia	MICHEL Robin	Chaire de recherche du Canada en physiologie neuromusculaire cellulaire et moléculaire	240 817 \$	240 817 \$	602 043 \$

Question 72 - suite

Année financière	Programme	Établissement principal	Chercheur principal	Titre	Contribution maximale du Québec	Contribution maximale de la FCI	Coût total
2005-2006	Fonds d'infrastructure des Chaires de recherche du Canada	Université de Montréal	RIOUX John	Chaire de recherche du Canada en génétique et médecine génomique en inflammation	599 758 \$	599 758 \$	1 499 759 \$
2005-2006	Fonds d'infrastructure des Chaires de recherche du Canada	Université de Montréal	PRENTKI Marc	Chaire de recherche du Canada sur le diabète et le métabolisme	120 000 \$	120 000 \$	300 000 \$
2005-2006	Fonds d'infrastructure des Chaires de recherche du Canada	Université de Montréal	FERNANDO Nathalie	Chaire de recherche du Canada en ethnomusicologie	103 067 \$	103 067 \$	257 668 \$
2005-2006	Fonds d'infrastructure des Chaires de recherche du Canada	Université de Montréal	GRANDVAUX Nathalie	Chaire de recherche du Canada en signalisation et infections virales	100 646 \$	100 646 \$	251 615 \$
2005-2006	Fonds d'infrastructure des Chaires de recherche du Canada	Université de Montréal	LAROSE Karim	Chaire de recherche du Canada sur la littérature québécoise et le discours culturel	99 355 \$	99 355 \$	248 389 \$
2005-2006	Fonds d'infrastructure des Chaires de recherche du Canada	Université de Montréal	BRUGADA-TERRADELLAS Ramon	Chaire de recherche du Canada en génétique de l'électrophysiologie cardiovasculaire	309 022 \$	309 022 \$	772 556 \$
2005-2006	Fonds d'infrastructure des Chaires de recherche du Canada	Université de Montréal	DAMOURS Damien	Canada research chair in cell cycle regulation and genomic integrity	290 784 \$	290 784 \$	744 824 \$
2005-2006	Fonds d'infrastructure des Chaires de recherche du Canada	Université de Montréal	KHAIRY Paul	Canada research chair in electrophysiology and adult	90 980 \$	90 980 \$	227 450 \$
2005-2006	Fonds d'infrastructure des Chaires de recherche du Canada	Université de Montréal	BLUNCK Rikard	Canada research chair in molecular mechanisms of membrane proteins	242 951 \$	242 951 \$	607 377 \$
2005-2006	Fonds d'infrastructure des Chaires de recherche du Canada	Université de Montréal	VERREAULT Alain	Canada research chair in nucleosome assembly and genome integrity	319 995 \$	319 995 \$	799 986 \$
2005-2006	Fonds d'infrastructure des Chaires de recherche du Canada	Université de Montréal	LEBEL Hélène	Canada research chair in organometallic catalysis	160 314 \$	160 314 \$	400 785 \$
2005-2006	Fonds d'infrastructure des Chaires de recherche du Canada	Université de Montréal	BADIA Antonella	Canada research chair in structured ultrathin organic films	146 549 \$	146 549 \$	366 372 \$
2005-2006	Fonds d'infrastructure des Chaires de recherche du Canada	Université de Montréal	DRAPEAU Pierre	Canada research chair in neuromics	358 744 \$	358 744 \$	896 769 \$
2005-2006	Fonds d'infrastructure des Chaires de recherche du Canada	Université de Montréal	POITOUT Vincent	Chaire de recherche du Canada sur le diabète et la fonction de la cellule bêta-pancréatique	120 000 \$	120 000 \$	300 000 \$
2005-2006	Fonds d'infrastructure des Chaires de recherche du Canada	Université de Sherbrooke	LANCÔT Nadine	Chaire de recherche du Canada sur la délinquance des adolescentes et des adolescents - Réseau de collecte et d'analyse de données sur les adolescentes et les adolescents qui présentent des conduites délinquantes	92 923 \$	92 923 \$	233 445 \$
2005-2006	Fonds d'infrastructure des Chaires de recherche du Canada	Université de Sherbrooke	HAGGERTY Jeanne	Chaire de recherche du Canada sur l'impact populationnel de l'organisation et des pratiques des soins de santé primaire, FCI : Banque de données longitudinale sur l'utilisation des services de santé	95 890 \$	95 890 \$	249 044 \$
2005-2006	Fonds d'infrastructure des Chaires de recherche du Canada	Université de Sherbrooke	LAVOIE Christine	Canada research chair in cellular pharmacology	265 314 \$	265 314 \$	663 287 \$
2005-2006	Fonds d'infrastructure des Chaires de recherche du Canada	Université de Sherbrooke	PERREAULT Jean-Pierre	Canada research chair in genomics and catalytic RNA	118 185 \$	118 185 \$	308 169 \$

Question 72 - suite

Année financière	Programme	Établissement principal	Chercheur principal	Titre	Contribution maximale du Québec	Contribution maximale de la FCI	Coût total
2005-2006	Fonds d'infrastructure des Chaires de recherche du Canada	Université du Québec à Chicoutimi (UQAC)	FOFANA Issouf	Chaire de recherche du Canada sur les isolants liquides et imprégnés en électrotechnologie	160 236 \$	160 236 \$	457 253 \$
2005-2006	Fonds d'infrastructure des Chaires de recherche du Canada	Université du Québec à Montréal (UQAM)	JONES Colin	Chaire de recherche du Canada en modélisation régionale du climat	310 455 \$	310 455 \$	776 137 \$
2005-2006	Fonds d'infrastructure des Chaires de recherche du Canada	Université du Québec à Trois-Rivières (UQTR)	DIONNE Carmen	Chaire de recherche du Canada en intervention précoce	59 187 \$	59 187 \$	147 963 \$
2005-2006	Fonds d'infrastructure des Chaires de recherche du Canada	Université Laval	CÔTÉ Daniel	Chaire de recherche du Canada en biophotonique	145 168 \$	145 168 \$	362 920 \$
2005-2006	Fonds d'infrastructure des Chaires de recherche du Canada	Université Laval	BOVIN Guy	Canada research chair on emerging viruses and antiviral resistance	141 435 \$	141 435 \$	467 877 \$
2005-2006	Fonds d'infrastructure des Chaires de recherche du Canada	Université Laval	ISENRING Paul	Chaire de recherche du Canada en physiologie moléculaire des cotransporteurs cation-chlore	146 963 \$	146 963 \$	367 412 \$
2005-2006	Fonds d'infrastructure des Chaires de recherche du Canada	Université Laval	SAGHATELYAN Armen	Canada research chair in postnatal neurogenesis	140 865 \$	140 865 \$	352 158 \$
2005-2006	Fonds d'infrastructure des Chaires de recherche du Canada	Université Laval	CUMMING Steven	Boreal ecosystems modelling	242 507 \$	242 507 \$	606 268 \$
2005-2006	Fonds d'infrastructure des Chaires de recherche du Canada	Université Laval	ST-ARNAUD Louise	Chaire de recherche du Canada sur l'intégration professionnelle et l'environnement psychosocial de travail	80 012 \$	80 012 \$	200 035 \$
2005-2006	Fonds d'infrastructure des Chaires de recherche du Canada	Université McGill	MANNOR Shie	Chaire de recherche du Canada en apprentissage automatique	91 571 \$	91 571 \$	228 927 \$
2005-2006	Fonds d'infrastructure des Chaires de recherche du Canada	Université McGill	DOBBS Matthew	Chaire de recherche du Canada en physique expérimentale des astroparticules radiation du fond de micro-ondes cosmiques	200 001 \$	200 001 \$	500 000 \$
2005-2006	Fonds d'infrastructure des Chaires de recherche du Canada	Université McGill	GEARY Timothy	Chaire de recherche du Canada en biotechnologie parasitaire	150 000 \$	150 000 \$	375 000 \$
2005-2006	Fonds d'infrastructure des Chaires de recherche du Canada	Université McGill	HEYMANN Jody	Chaire de recherche du Canada sur la santé et les politiques sociales dans le monde	309 769 \$	309 769 \$	774 423 \$
2005-2006	Fonds d'infrastructure des Chaires de recherche du Canada	Université McGill	TUFENKJI Nathalie	Canada research chair in biocolloids and surfaces in environmental and biomedical sciences	210 820 \$	210 820 \$	543 452 \$
2005-2006	Fonds d'infrastructure des Chaires de recherche du Canada	Université McGill	WEILER Hope	Chaire de recherche du Canada en nutrition, développement et vieillissement	199 668 \$	199 668 \$	499 176 \$
2005-2006	Fonds d'infrastructure des Chaires de recherche du Canada	Université McGill	LIU Shan-Lu	Canada research chair in virology and gene therapy	254 000 \$	254 000 \$	802 635 \$
2005-2006	Fonds d'infrastructure des Chaires de recherche du Canada	Université McGill	NIEZEN Ronald	Chaire de recherche du Canada en étude comparative des droits et de l'identité autochtones	174 253 \$	174 253 \$	435 633 \$
2005-2006	Fonds d'infrastructure des Chaires de recherche du Canada	Université McGill	CHAPMAN Lauren	Chaire de recherche du Canada en écologie respiratoire et en conservation aquatique	221 714 \$	221 714 \$	554 299 \$
2005-2006	Fonds d'infrastructure des Chaires de recherche du Canada	Université McGill	SCHIFFRIN Ernesto	Canada research chair in vascular and hypertension research	256 386 \$	256 386 \$	640 965 \$
2005-2006	Fonds d'infrastructure des Chaires de recherche du Canada	Université McGill	ROCHELÉAU Christian	Canada research chair in signaling and development	201 971 \$	201 971 \$	508 951 \$

Année financière	Programme	Etablissement principal	Chercheur principal	Titre	Contribution maximale du Québec	Contribution maximale de la FCI	Coût total
2005-2006	Fonds d'infrastructure des Chaires de recherche du Canada	Université McGill	PIERRE Christophe	Canada research chair in structural dynamics and vibration	177 617 \$	177 617 \$	447 430 \$
2005-2006	Fonds d'infrastructure des Chaires de recherche du Canada	Université McGill	BROCHU Mathieu	Chaire de recherche du Canada en fabrication de nanomatériaux	182 000 \$	182 000 \$	455 000 \$
2005-2006	Fonds d'infrastructure des Chaires de recherche du Canada	Université McGill	NAGAR Bhushan	Canada research chair in structural biology of signal transduction	201 304 \$	201 304 \$	503 262 \$
2005-2006	Fonds d'infrastructure des Chaires de recherche du Canada	Université McGill	JUNCKER David	Canada research chair in micro and nanobioengineering	292 256 \$	292 256 \$	730 640 \$
2005-2006	Fonds d'infrastructure des Chaires de recherche du Canada	Université McGill	CHACRON Maurice	Canada research chair in neural information coding	192 525 \$	192 525 \$	481 414 \$
2005-2006	Fonds d'infrastructure des Chaires de recherche du Canada	Université McGill	SIWICK Bradley	Chaire de recherche du Canada en science des vitesses ultrarapides	340 000 \$	340 000 \$	850 000 \$
2005-2006	TOTAL			52 projets	9 920 849 \$	9 995 787 \$	25 557 282 \$
2006-2007	Fonds des leaders - infrastructure des Chaires de recherche du Canada	École Polytechnique de Montréal	DE CRESCENZO Gregory	Chaire de recherche du Canada sur les biomatériaux protéines	125 000 \$	125 000 \$	318 637 \$
2006-2007	Fonds des leaders - infrastructure des Chaires de recherche du Canada	Université Concordia	BHAGWATI Sandeep	Interdisciplinary Art Practice	49 963 \$	49 963 \$	124 963 \$
2006-2007	Fonds des leaders - infrastructure des Chaires de recherche du Canada	Université de Montréal	BOERBOOM Derek T.	Chaire de recherche du Canada en biologie moléculaire ovarienne et en génomique fonctionnelle	188 567 \$	188 567 \$	471 417 \$
2006-2007	Fonds des leaders - infrastructure des Chaires de recherche du Canada	Université de Montréal	LEVIN Leonard A.	Chaire de recherche du Canada en ophtalmologie et en science visuelle	166 890 \$	166 890 \$	417 225 \$
2006-2007	Fonds des leaders - infrastructure des Chaires de recherche du Canada	Université de Montréal	KMITA Marie	Chaire de recherche du Canada en embryologie moléculaire et en génétique	141 123 \$	141 123 \$	412 077 \$
2006-2007	Fonds des leaders - infrastructure des Chaires de recherche du Canada	Université de Montréal	MURPHY Rachel A.	Chaire de recherche du Canada sur le développement social en Chine	64 602 \$	64 602 \$	161 505 \$
2006-2007	Fonds des leaders - infrastructure des Chaires de recherche du Canada	Université de Montréal	CHAMBERLAND Claire	Chaire de recherche du Canada sur la victimisation des enfants	27 542 \$	27 542 \$	68 853 \$
2006-2007	Fonds des leaders - infrastructure des Chaires de recherche du Canada	Université de Montréal	GRAZIELLA DI Cristo	Chaire de recherche du Canada sur le développement des circuits neuronaux	184 351 \$	184 351 \$	460 877 \$
2006-2007	Fonds des leaders - infrastructure des Chaires de recherche du Canada	Université de Montréal	HAMET Pavel	Canada research chair in predictive genomics for hypertension, metabolic syndrome and related cardiovascular disorders	160 000 \$	160 000 \$	400 000 \$

Question 72 - suite

Année financière	Programme	Établissement principal	Chercheur principal	Titre	Contribution maximale du Québec	Contribution maximale de la FCI	Coût total
2006-2007	Fonds des leaders - recherche du Canada	Université de Montréal	HERRMANN Thora Martina	Chaire de recherche du Canada en éthnécologie et en conservation de la biodiversité	134 972 \$	134 972 \$	337 432 \$
2006-2007	Fonds des leaders - recherche du Canada	Université de Montréal	ROUX Philippe	Chaire de recherche du Canada sur la signalisation cellulaire et la protéomique	160 000 \$	160 000 \$	400 000 \$
2006-2007	Fonds des leaders - recherche du Canada	Université de Montréal	FERNANDES Karl	Chaire de recherche du Canada en neurobiologie des cellules souches	110 734 \$	110 734 \$	276 835 \$
2006-2007	Fonds des leaders - recherche du Canada	Université de Montréal	LESSARD Julie	Chaire de recherche du Canada en génétique moléculaire de l'hématopoïèse des cellules souches	100 000 \$	100 000 \$	250 000 \$
2006-2007	Fonds des leaders - recherche du Canada	Université de Montréal	PERETZ Isabelle	Chaire de recherche du Canada en neurocognition de la musique	160 118 \$	160 118 \$	400 293 \$
2006-2007	Fonds des leaders - recherche du Canada	Université de Montréal	MADDOX Paul	Chaire de recherche du Canada en division cellulaire et en organisation chromosomique	396 008 \$	396 008 \$	990 000 \$
2006-2007	Fonds des leaders - recherche du Canada	Université de Montréal	MONNAIS Laurence	Chaire de recherche du Canada sur le pluralisme en santé	26 989 \$	26 989 \$	67 471 \$
2006-2007	Fonds des leaders - recherche du Canada	Université de Montréal	MURRAY Gregor	Chaire de recherche du Canada sur la mondialisation et le travail	42 406 \$	42 406 \$	106 015 \$
2006-2007	Fonds des leaders - recherche du Canada	Université de Montréal	EMERY Gregory	Chaire de recherche du Canada en transport vésiculaire et signalisation cellulaire	130 000 \$	130 000 \$	325 000 \$
2006-2007	Fonds des leaders - recherche du Canada	Université de Montréal	O'LOUGHLIN Jennifer L.	Chaire de recherche du Canada en déterminants précoces de la maladie chronique à l'âge adulte	101 421 \$	101 421 \$	254 554 \$
2006-2007	Fonds des leaders - recherche du Canada	Université de Sherbrooke	MICHAUD François C.	Chaire de recherche du Canada sur la robotique mobile et les systèmes intelligents autonomes	99 522 \$	99 522 \$	266 298 \$
2006-2007	Fonds des leaders - recherche du Canada	Université de Sherbrooke	BURRUS Vincent	Chaire de recherche du Canada en biologie moléculaire, évolution et impact	124 936 \$	124 936 \$	312 342 \$
2006-2007	Fonds des leaders - recherche du Canada	Université du Québec à Montréal (UQAM)	JENNA Sarah	Chaire de recherche du Canada en neurosciences et en imagerie cérébrale	203 804 \$	203 804 \$	509 504 \$

Question 72 - suite

Année financière	Programme	Établissement principal	Chercheur principal	Titre	Contribution maximale du Québec	Contribution maximale de la FCI	Coût total
2006-2007	Fonds des leaders - Infrastructure des Chaires de recherche du Canada	Université du Québec à Trois-Rivières (UQTR)	ASSELIN Éric	Chaire de recherche du Canada en gynéco-oncologie moléculaire	194 039 \$	194 039 \$	485 098 \$
2006-2007	Fonds des leaders - Infrastructure des Chaires de recherche du Canada	Université du Québec à Trois-Rivières (UQTR)	BRUNELLE Natacha	Chaire de recherche du Canada sur les trajectoires d'usage de drogues et les problématiques associées	100 868 \$	100 868 \$	252 172 \$
2006-2007	Fonds des leaders - Infrastructure des Chaires de recherche du Canada	Université du Québec à Trois-Rivières (UQTR)	CYR Michel	Chaire de recherche du Canada en neuropharmacologie moléculaire	68 252 \$	68 252 \$	171 382 \$
2006-2007	Fonds des leaders - Infrastructure des Chaires de recherche du Canada	Université Laval	LEGARÉ France	Chaire de recherche du Canada en implantation de la prise de décision partagée dans les soins primaires	160 000 \$	160 000 \$	490 368 \$
2006-2007	Fonds des leaders - Infrastructure des Chaires de recherche du Canada	Université Laval	BISANSWA Justin K.	Chaire de recherche du Canada en littératures africaines	48 789 \$	48 789 \$	121 853 \$
2006-2007	Fonds des leaders - Infrastructure des Chaires de recherche du Canada	Université Laval	BRISSON Marc	Chaire de recherche du Canada sur la modélisation mathématique et l'économie de la santé liée aux maladies infectieuses	36 528 \$	36 528 \$	91 320 \$
2006-2007	Fonds des leaders - Infrastructure des Chaires de recherche du Canada	Université Laval	NOURANI Amine	Chaire de recherche du Canada en mécanismes de régulation transcriptionnelle des gènes	148 993 \$	148 993 \$	383 732 \$
2006-2007	Fonds des leaders - Infrastructure des Chaires de recherche du Canada	Université Laval	BEAULIEU Martin	Canada research chair in molecular psychiatry	200 035 \$	200 035 \$	500 088 \$
2006-2007	Fonds des leaders - Infrastructure des Chaires de recherche du Canada	Université McGill	EGELAND HOVDA Grace M.	Chaire de recherche du Canada sur l'environnement, la nutrition et la santé	194 358 \$	194 358 \$	485 895 \$
2006-2007	Fonds des leaders - Infrastructure des Chaires de recherche du Canada	Université McGill	MARQUIS Grace S	Chaire de recherche du Canada sur les aspects sociaux et environnementaux de la nutrition	184 696 \$	184 696 \$	461 739 \$
2006-2007	Fonds des leaders - Infrastructure des Chaires de recherche du Canada	Université McGill	RAMANKUTTY Navin	Chaire de recherche du Canada sur le changement de la couverture terrestre et de l'affectation des terres	59 826 \$	59 826 \$	149 564 \$
2006-2007	Fonds des leaders - Infrastructure des Chaires de recherche du Canada	Université McGill	SHMUEL Amir	Chaire de recherche du Canada en neuroscience et en imagerie cérébrale	320 000 \$	320 000 \$	800 000 \$
2006-2007	Fonds des leaders - Infrastructure des Chaires de recherche du Canada	Université McGill	WING Boswell A.	Canada Research Chair in Earth System Science	213 191 \$	213 191 \$	532 978 \$

Question 72 - suite

Année financière	Programme	Etablissement principal	Chercheur principal	Titre	Contribution maximale du Québec	Contribution maximale de la FCI	Coût total
2006-2007	Fonds des leaders - Infrastructure des Chaires de recherche du Canada	Université McGill	KINCHELOE Joe	Critical Pedagogy	244 936 \$	244 936 \$	612 340 \$
2006-2007	Fonds des leaders - Infrastructure des Chaires de recherche du Canada	Université McGill	CORNISH Kim M.	Chaire de recherche du Canada sur l'éducation et la neuroscience du développement	50 000 \$	50 000 \$	125 000 \$
2006-2007	Fonds des leaders - Infrastructure des Chaires de recherche du Canada	Université McGill	CLARK Shelley	Chaire de recherche du Canada en santé des jeunes, des femmes et des hommes et en santé mondiale	169 738 \$	169 738 \$	424 345 \$
2006-2007	Fonds des leaders - Infrastructure des Chaires de recherche du Canada	Université McGill	AGELLON Luis	Chaire de recherche du Canada en biochimie et en biologie moléculaire de la nutrition	149 855 \$	149 855 \$	390 905 \$
2006-2007	Fonds des leaders - Infrastructure des Chaires de recherche du Canada	Université McGill	DZIERZINSKI Florence	Chaire de recherche du Canada en pathogénèse parasitaire	150 000 \$	150 000 \$	375 000 \$
2006-2007	Fonds des leaders - Infrastructure des Chaires de recherche du Canada	Université McGill	PASTINEN Tomi	Chaire de recherche du Canada en génomique humaine	154 350 \$	154 350 \$	398 568 \$
2006-2007	Fonds des leaders - Infrastructure des Chaires de recherche du Canada	Université McGill	GIROS Bruno	Chaire de recherche du Canada en neurobiologie des troubles mentaux	241 994 \$	241 994 \$	605 009 \$
2006-2007	Fonds des leaders - Infrastructure des Chaires de recherche du Canada	Université McGill	LAPORTE Stéphane A.	Chaire de recherche du Canada sur la biologie cellulaire et moléculaire de la fibrose kystique et d'autres maladies post-transcriptionnelles	60 652 \$	60 652 \$	177 525 \$
2006-2007	Fonds des leaders - Infrastructure des Chaires de recherche du Canada	Université McGill	LUKACS Gergely	Chaire de recherche du Canada sur la biologie cellulaire et moléculaire de la fibrose kystique et d'autres maladies post-transcriptionnelles	524 030 \$	524 030 \$	1 329 627 \$
2006-2007	Fonds des leaders - Infrastructure des Chaires de recherche du Canada	Université McGill	RAGEP Faiz Jamil	Chaire de recherche du Canada en histoire de la science dans les sociétés islamiques	363 127 \$	363 127 \$	907 818 \$
2006-2007	Fonds des leaders - Infrastructure des Chaires de recherche du Canada	Université McGill	HUBERT Pascal	Chaire de recherche du Canada en matériaux composites avancés	79 587 \$	79 587 \$	219 590 \$
2006-2007	Fonds des leaders - Infrastructure des Chaires de recherche du Canada	Université McGill	COULOMBE Sylvain	Chaire de recherche du Canada en traitement du plasma non-thermique	100 000 \$	100 000 \$	264 564 \$
2006-2007	Fonds des leaders - Infrastructure des Chaires de recherche du Canada	Université McGill	SCHIRRMACHER Ralf	Synthesis of novel radiopharmaceuticals for positron emission tomography (PET) in neurology and oncology	201 530 \$	201 530 \$	508 576 \$

Question 72 - suite

Année financière	Programme	Établissement principal	Chercheur principal	Titre	Contribution maximale du Québec	Contribution maximale de la FCI	Coût total
2006-2007	Fonds des leaders - Infrastructure des Chaires de recherche du Canada	Université McGill	KOLLIAS Pavlos	Chaire de recherche du Canada sur les applications radar dans la recherche météorologique et climatique	216 000 \$	216 000 \$	540 027 \$
2006-2007	Fonds des leaders - Infrastructure des Chaires de recherche du Canada	Université McGill	MUSALLAM Wissam	Canada research chair in neural prostheses	228 000 \$	228 000 \$	571 637 \$
2006-2007	Fonds des leaders - Infrastructure des Chaires de recherche du Canada	Université McGill	JONES Elizabeth	Chaire de recherche du Canada en biomécanique embryonnaire	219 610 \$	219 610 \$	549 048 \$
2006-2007	Fonds des leaders - Infrastructure des Chaires de recherche du Canada	Université McGill	SULLIVAN Michael	Chaire de recherche du Canada en santé comportementale	48 000 \$	48 000 \$	120 000 \$
2006-2007	Fonds des leaders - Infrastructure des Chaires de recherche du Canada	Université McGill	MONGEAU Luc	Chaire de recherche du Canada en sons et vibrations induits par l'écoulement	248 052 \$	248 052 \$	636 247 \$
TOTAL				53 projets	8 277 984 \$	8 277 984 \$	21 013 313 \$
2007-2008	Fonds des leaders - Infrastructure des Chaires de recherche du Canada	École de technologie supérieure (ETS)	MASSON Christian	Chaire de recherche du Canada en aérodynamique d'aérogénérateur dans l'environnement nordique	102 330 \$	102 330 \$	255 826 \$
2007-2008	Fonds des leaders - Infrastructure des Chaires de recherche du Canada	École Polytechnique de Montréal	DORNER Sarah	Microbial contaminant dynamics in source waters	125 000 \$	125 000 \$	326 521 \$
2007-2008	Fonds des leaders - Infrastructure des Chaires de recherche du Canada	Télé-Université	PAQUETTE Gilbert	Chaire de recherche du Canada en ingénierie cognitive et éducative (CICE)	74 446 \$	74 446 \$	187 035 \$
2007-2008	Fonds des leaders - Infrastructure des Chaires de recherche du Canada	Université Concordia	IKEDA Satoshi	Political sociology of global futures	25 258 \$	25 258 \$	63 145 \$
2007-2008	Fonds des leaders - Infrastructure des Chaires de recherche du Canada	Université Concordia	LEHRER Erica	Chaire de recherche du Canada sur la remémoration post-conflit, l'ethnographie et la muséologie	168 587 \$	168 587 \$	421 468 \$
2007-2008	Fonds des leaders - Infrastructure des Chaires de recherche du Canada	Université de Montréal	DI NOIA Javier	Chaire de recherche du Canada sur la diversité génétique	203 239 \$	203 239 \$	508 094 \$
2007-2008	Fonds des leaders - Infrastructure des Chaires de recherche du Canada	Université de Montréal	KARSENTI Thierry	Chaire de recherche du Canada sur les technologies de l'information et de la communication (TIC) en éducation	196 667 \$	196 667 \$	491 668 \$
2007-2008	Fonds des leaders - Infrastructure des Chaires de recherche du Canada	Université de Sherbrooke	TREMBLAY André- Marie	Chaire de recherche du Canada en physique de la matière condensée	98 441 \$	98 441 \$	246 383 \$

Question 72 - suite

Année financière	Programme	Établissement principal	Chercheur principal	Titre	Contribution maximale du Québec	Contribution maximale de la FCI	Coût total
2007-2008	Fonds des leaders - recherche du Canada	Université de Sherbrooke	GRANDBOIS Michel	Chaire de recherche du Canada en nanopharmacologie et microscopie à force atomique	123 220 \$	123 220 \$	308 048 \$
2007-2008	Fonds des leaders - recherche du Canada	Université du Québec à Montréal (UQAM)	ROUSSEL Stéphane	Chaire de recherche du Canada en politiques étrangères et de défenses canadiennes	46 249 \$	46 249 \$	115 618 \$
2007-2008	Fonds des leaders - recherche du Canada	Université du Québec à Trois-Rivières (UQTR)	BERTHOUX Lionel	Chaire de recherche du Canada en rétrovirologie cellulaire et moléculaire	91 074 \$	91 074 \$	227 452 \$
2007-2008	Fonds des leaders - recherche du Canada	Université du Québec en Outaouais (UQO)	BOUCHARD Stéphane	Chaire de recherche du Canada en cyberpsychologie clinique	0 \$	72 500 \$	72 500 \$
2007-2008	Fonds des leaders - recherche du Canada	Université Laval	HALLEY Paule S.	Chaire de recherche du Canada en droit de l'environnement	60 130 \$	60 130 \$	150 325 \$
2007-2008	Fonds des leaders - recherche du Canada	Université Laval	CÔTÉ Jacques	Chaire de recherche du Canada en biologie de la chromatine et en épigénétique moléculaire	277 886 \$	277 886 \$	781 841 \$
2007-2008	Fonds des leaders - recherche du Canada	Université Laval	EDWARDS Geoffrey	Chaire de recherche du Canada en géomatique cognitive	125 840 \$	125 840 \$	322 666 \$
2007-2008	Fonds des leaders - recherche du Canada	Université Laval	MONTREUIL Benoit	Chaire de recherche du Canada en ingénierie d'entreprise : conception et gestion des réseaux manufacturiers et logistiques	122 024 \$	122 024 \$	357 842 \$
2007-2008	Fonds des leaders - recherche du Canada	Université McGill	EL MESTIKAWY Salah	Chaire de recherche du Canada en neurobiologie	244 000 \$	244 000 \$	610 000 \$
2007-2008	Fonds des leaders - recherche du Canada	Université McGill	DAVIS Elaine C.	Chaire de recherche du Canada en anatomie et en biologie cellulaire	63 720 \$	63 720 \$	159 311 \$
2007-2008	Fonds des leaders - recherche du Canada	Université McGill	GALLOUZI Imed	Chaire de recherche du Canada en systèmes d'information cellulaire	52 000 \$	52 000 \$	130 000 \$
2007-2008	Fonds des leaders - recherche du Canada	Université McGill	HILL Reghan	Chaire de recherche du Canada en colloïdes pour matériaux avancés	42 000 \$	42 000 \$	105 000 \$
2007-2008	Fonds des leaders - recherche du Canada	Université McGill	QUINN Thomas	Chaire de recherche du Canada en biophysique des tissus mous	319 999 \$	319 999 \$	799 997 \$

Question 72 - suite

Année financière	Programme	Établissement principal	Chercheur principal	Titre	Contribution maximale du Québec	Contribution maximale de la FCI	Coût total
2007-2008	Fonds des leaders - Infrastructure des Chaires de recherche du Canada	Université McGill	MOORES Audrey	Chaire de recherche du Canada en chimie verte	382 490 \$	382 490 \$	956 129 \$
2007-2008	Fonds des leaders - Infrastructure des Chaires de recherche du Canada	Université McGill	BORASIO Gian Domenico	Canada research chair in neurological palliative care	336 230 \$	336 230 \$	840 573 \$
2007-2008	Fonds des leaders - Infrastructure des Chaires de recherche du Canada	Université McGill	LEHOX Stéphanie	Chaire de recherche du Canada en physiologie cardiovasculaire	108 400 \$	108 400 \$	271 000 \$
2007-2008	Fonds des leaders - Infrastructure des Chaires de recherche du Canada	Université McGill	RAZ Amir	Chaire de recherche du Canada en neurosciences cognitive de l'attention	284 160 \$	284 160 \$	710 400 \$
2007-2008	Fonds des leaders - Infrastructure des Chaires de recherche du Canada	Université McGill	PAPADOPOULOS Vassilios	Chaire de recherche du Canada en pharmacologie biochimique	400 000 \$	400 000 \$	1 000 056 \$
2007-2008	Fonds des leaders - Infrastructure des Chaires de recherche du Canada	Université McGill	LE-NGOC Tho	Chaire de recherche du Canada en communication à large bande	201 930 \$	201 930 \$	504 825 \$
2007-2008	Fonds des leaders - Infrastructure des Chaires de recherche du Canada	Université McGill	COLLIN-VÉZINA Delphine	Chaire de recherche du Canada en aide sociale à l'enfance	116 722 \$	116 722 \$	291 805 \$
2007-2008	Fonds des leaders - Infrastructure des Chaires de recherche du Canada	Université McGill	FOURNIER Alyson E.	Chaire de recherche du Canada en neurosciences régénérative	28 800 \$	28 800 \$	71 999 \$
TOTAL				29 projets	4 420 842 \$	4 493 342 \$	11 287 527 \$
2008-2009	Fonds des leaders - Infrastructure des Chaires de recherche du Canada	École de technologie supérieure (ETS)	LEROUGE Sophie	Chaire de recherche du Canada sur les biomatériaux et les implants endovasculaires	158 733 \$	158 733 \$	420 268 \$
2008-2009	Fonds des leaders - Infrastructure des Chaires de recherche du Canada	Université de Montréal	GRATTON Jean-Philippe	Chaire de recherche du Canada en signalisation fonctionnelle des cellules endothéliales	196 114 \$	196 114 \$	490 287 \$
2008-2009	Fonds des leaders - Infrastructure des Chaires de recherche du Canada	Université de Montréal	MOUSSEAU Normand	Chaire de recherche du Canada en physique numérique des matériaux complexes	82 695 \$	82 695 \$	206 738 \$
2008-2009	Fonds des leaders - Infrastructure des Chaires de recherche du Canada	Université de Sherbrooke	LENOIR Yves	Chaire de recherche du Canada sur l'intervention éducative	130 321 \$	130 321 \$	331 814 \$
2008-2009	Fonds des leaders - Infrastructure des Chaires de recherche du Canada	Université de Sherbrooke	HUOT Yannick	CRC en observation de la Terre et écophysiologie du phytobioncton	200 000 \$	200 000 \$	516 830 \$

Question 72 - suite

Année	Programme	Établissement principal	Chercheur principal	Titre	Contribution maximale du Québec	Contribution maximale de la FCI	Coût total
2008-2009	Fonds des leaders - Infrastructure des Chaires de recherche du Canada	Université du Québec à Montréal (UQAM)	SUSHAMA Laxmi	Chaire de recherche du Canada sur modélisation régionale du climat	247 853 \$	247 853 \$	690 551 \$
2008-2009	Fonds des leaders - Infrastructure des Chaires de recherche du Canada	Université du Québec à Rimouski (UQAR)	PELLETIER Émilien	Chaire de recherche du Canada en écotoxicologie moléculaire en milieux côtiers	68 018 \$	68 018 \$	170 045 \$
2008-2009	Fonds des leaders - Infrastructure des Chaires de recherche du Canada	Université du Québec à Rimouski (UQAR)	TREMBLAY Réjean	Chaire de recherche du Canada en aquaculture	83 273 \$	83 273 \$	208 196 \$
2008-2009	Fonds des leaders - Infrastructure des Chaires de recherche du Canada	Université du Québec à Trois-Rivières (UQTR)	ST-LAURENT Diane	Chaire de recherche du Canada sur l'enfant et ses milieux de vie	0 \$	74 457 \$	74 457 \$
2008-2009	Fonds des leaders - Infrastructure des Chaires de recherche du Canada	Université du Québec en Abitibi-Témiscamingue (UQAT)	BUSSIÈRE Bruno	Chaire de recherche du Canada sur la restauration des sites miniers abandonnés	130 335 \$	130 335 \$	327 099 \$
2008-2009	Fonds des leaders - Infrastructure des Chaires de recherche du Canada	Université du Québec en Abitibi-Témiscamingue (UQAT)	BENZAÏOUA Mostafa	Chaire de recherche du Canada sur la gestion intégrée des rejets miniers	148 048 \$	148 048 \$	372 925 \$
2008-2009	Fonds des leaders - Infrastructure des Chaires de recherche du Canada	Université Laval	AUDET René	Chaire de recherche du Canada en littérature contemporaine	238 801 \$	238 801 \$	597 003 \$
2008-2009	Fonds des leaders - Infrastructure des Chaires de recherche du Canada	Université Laval	MOLSON John	Chaire de recherche du Canada sur l'hydrogéologie quantitative des milieux poreux fissurés	45 675 \$	45 675 \$	114 188 \$
2008-2009	Fonds des leaders - Infrastructure des Chaires de recherche du Canada	Université McGill	ANDERSEN Ross	The McGill Center for physical activity and health promotion	343 164 \$	343 164 \$	857 910 \$
2008-2009	Fonds des leaders - Infrastructure des Chaires de recherche du Canada	Université McGill	DECLUSE Henri-Jacques	Pathogenesis of diseases caused by Epstein-Barr virus infections	139 868 \$	139 868 \$	349 670 \$
2008-2009	Fonds des leaders - Infrastructure des Chaires de recherche du Canada	Université McGill	READER Andrew	Chaire de recherche du Canada sur la tomographie par émission de positrons	120 000 \$	120 000 \$	300 000 \$
2008-2009	Fonds des leaders - Infrastructure des Chaires de recherche du Canada	Université McGill	SZKOPKEK Thomas	Chaire de recherche du Canada en électronique nanométrique	183 068 \$	183 068 \$	457 669 \$
2008-2009	Fonds des leaders - Infrastructure des Chaires de recherche du Canada	Université McGill	WHYTE Lyle	Chaire de recherche du Canada en microbiologie environnementale	199 404 \$	199 404 \$	498 512 \$

Année financière	Programme	Établissement principal	Chercheur principal	Titre	Contribution maximale du Québec	Contribution maximale de la FCI	Coût total
2008-2009	Fonds des leaders - Infrastructure des Chaires de recherche du Canada	Université McGill	WASSMANN Sven	Chaire de recherche du Canada en biologie vasculaire	140 000 \$	140 000 \$	350 000 \$
TOTAL			19 projets		2 855 370 \$	2 929 827 \$	7 334 162 \$
2009-2010	Fonds des leaders - Infrastructure des Chaires de recherche du Canada	École de technologie supérieure (ÉTS)	BONEV Ilan	Équipement de métrologie portatif	116 389 \$	116 389 \$	290 975 \$
2009-2010	Fonds des leaders - Infrastructure des Chaires de recherche du Canada	École Polytechnique de Montréal	GUÉHÉNEUC Yann-Gael	Software patterns and patterns of software	103 450 \$	103 450 \$	259 525 \$
2009-2010	Fonds des leaders - Infrastructure des Chaires de recherche du Canada	École Polytechnique de Montréal	Therriault Daniel	Fabrication of advanced microsystems and materials	124 810 \$	124 810 \$	322 332 \$
2009-2010	Fonds des leaders - Infrastructure des Chaires de recherche du Canada	Télé-Université	TREMBLAY Diane-Gabrielle	Chaire de recherche du Canada sur les enjeux socio-organisationnels de l'économie du savoir	43 310 \$	43 310 \$	140 976 \$
2009-2010	Fonds des leaders - Infrastructure des Chaires de recherche du Canada	Université de Montréal	GRANVILLE Andrew	Number theory	53 974 \$	53 974 \$	137 540 \$
2009-2010	Fonds des leaders - Infrastructure des Chaires de recherche du Canada	Université de Montréal	JOLICOEUR Pierre	Canada research chair in experimental cognitive science	162 399 \$	162 399 \$	405 997 \$
2009-2010	Fonds des leaders - Infrastructure des Chaires de recherche du Canada	Université de Montréal	DE KONINCK Rodolphe	Études asiatiques	33 784 \$	33 784 \$	84 458 \$
2009-2010	Fonds des leaders - Infrastructure des Chaires de recherche du Canada	Université de Montréal	LACAILLE Jean-Claude	Cellular and molecular neurophysiology	121 832 \$	121 832 \$	304 581 \$
2009-2010	Fonds des leaders - Infrastructure des Chaires de recherche du Canada	Université de Montréal	SILVA Carlos	Organic Semiconductor Materials	116 897 \$	116 897 \$	296 369 \$
2009-2010	Fonds des leaders - Infrastructure des Chaires de recherche du Canada	Université de Sherbrooke	COUTURIER Yves	Laboratoire d'étude des pratiques professionnelles d'intégration des services en situations réelles de travail	21 891 \$	21 891 \$	54 730 \$
2009-2010	Fonds des leaders - Infrastructure des Chaires de recherche du Canada	Université de Sherbrooke	PELLETIER Fanie	Chaire de recherche du Canada en démographie évolutive et conservation	48 491 \$	48 491 \$	121 229 \$
2009-2010	Fonds des leaders - Infrastructure des Chaires de recherche du Canada	Université du Québec à Chicoutimi (UQAC)	FARZANEH Masoud	Équipements pour la caractérisation de revêtements glaciophobes	238 145 \$	238 145 \$	1 697 436 \$

Question 72 - suite

Année financière	Programme	Etablissement principal	Chercheur principal	Titre	Contribution maximale du Québec	Contribution maximale de la FCI	Coût total
2009-2010	Fonds des leaders - infrastructure des Chaires de recherche du Canada	Université du Québec à Rimouski (UAR)	GRAVEL Dominique	Ecologie des écosystèmes continentaux	124 593 \$	124 593 \$	316 222 \$
2009-2010	Fonds des leaders - infrastructure des Chaires de recherche du Canada	Université du Québec à Trois-Rivières (UQTR)	DANEAULT Claude	Chaire de recherche du Canada sur la fabrication de papiers à valeur ajoutée	108 513 \$	108 513 \$	271 284 \$
2009-2010	Fonds des leaders - infrastructure des Chaires de recherche du Canada	Université du Québec à Trois-Rivières (UQTR)	BERNIER Marc-André	Inventaire des imprimés anciens du Québec (IMAQ)	223 814 \$	223 814 \$	631 315 \$
2009-2010	Fonds des leaders - infrastructure des Chaires de recherche du Canada	Université du Québec en Abitibi-Témiscamingue (UQAT)	KOUBA Ahmed	Chaire de recherche du Canada sur la valorisation, la caractérisation et la transformation du bois	248 000 \$	248 000 \$	620 000 \$
2009-2010	Fonds des leaders - infrastructure des Chaires de recherche du Canada	Université du Québec en Outaouais (UQO)	BOCK Wojtek J.	Photonic sensing technologies	291 183 \$	291 183 \$	751 543 \$
2009-2010	Fonds des leaders - infrastructure des Chaires de recherche du Canada	Université Laval	BONNET Sébastien	Canada Research Chair in Vascular remodeling disease	192 000 \$	192 000 \$	480 000 \$
2009-2010	Fonds des leaders - infrastructure des Chaires de recherche du Canada	Université McGill	NILSSON Tommy	Biologie cellulaire des adipocytes sains et pathologiques	198 385 \$	198 385 \$	495 959 \$
2009-2010	Fonds des leaders - infrastructure des Chaires de recherche du Canada	Université McGill	SERVIO Phillip D.	Études sur les hydrates de gaz dans les domaines de l'énergie et de l'environnement	122 166 \$	122 166 \$	305 416 \$
2009-2010	Fonds des leaders - infrastructure des Chaires de recherche du Canada	Université McGill	CHEN Brian	Facility for high-resolution in vivo imaging of synapse dynamics in multiple model systems	140 000 \$	140 000 \$	350 000 \$
2009-2010	Fonds des leaders - infrastructure des Chaires de recherche du Canada	Université McGill	WAGNER Michael	Codage et retrait de l'information par la prosodie : Laboratoire de perception et de déstige visuel	65 000 \$	65 000 \$	198 613 \$
2009-2010	Fonds des leaders - infrastructure des Chaires de recherche du Canada	Université McGill	FRIED Elliot	Création d'un laboratoire à la fine pointe, de modélisation numérique des matériaux à la Faculté du génie à McGill	145 158 \$	145 158 \$	366 833 \$
2009-2010	Fonds des leaders - infrastructure des Chaires de recherche du Canada	Université McGill	SON Seok-Woo	A linux cluster for studying stratosphere-troposphere coupling and its impact on the climate systems	80 000 \$	80 000 \$	200 000 \$
2009-2010	Fonds des leaders - infrastructure des Chaires de recherche du Canada	Université McGill	AMABILI Marco	Nonlinear dynamics, fluid-structure interaction & active vibration control of shell structures for aerospace, aeronautical & supercavitating vehicles	144 070 \$	144 069 \$	360 174 \$
TOTAL 2009-2010				25 projets	3 268 254 \$	3 268 253 \$	9 463 507 \$

Question 72 - suite

Année financière	Programme	Établissement principal	Chercheur principal	Titre	Contribution maximale du Québec	Contribution maximale de la FCI	Coût total
TOTAL				457 projets	69 497 707 \$	70 018 820 \$	180 908 809 \$

Question 72 - suite

Chaires de recherche du Canada

Année	Programme	Etablissement principal	Chercheur principal	Titre
2001-2002	Fonds d'infrastructure des chaires de recherche du Canada	École Polytechnique de Montréal	WU Ke	Chaire de recherche du Canada sur l'ingénierie des radiofréquences et des ondes millimétriques
2001-2002	Fonds d'infrastructure des chaires de recherche du Canada	Université de Montréal	PORTERFIELD Todd B.	Canada Research Chair in 19th Century Art History
2001-2002	Fonds d'infrastructure des chaires de recherche du Canada	Université du Québec à Montréal (UQAM)	ROUSSEL Stéphane	Chaire de recherche du Canada sur les politiques étrangères et les politiques de défense canadiennes
2001-2002	Fonds d'infrastructure des chaires de recherche du Canada	Université du Québec à Montréal (UQAM)	QUELLET Pierre	Chaire de recherche du Canada en esthétique et poétique
2001-2002	Fonds d'infrastructure des chaires de recherche du Canada	Université du Québec à Montréal (UQAM)	SAPP Jan	Evolution des microorganismes
2001-2002	Fonds d'infrastructure des chaires de recherche du Canada	Université du Québec à Montréal (UQAM)	LEGAULT Albert	Chaire de recherche du Canada en relations internationales
2001-2002	Fonds d'infrastructure des chaires de recherche du Canada	Université du Québec à Rimouski (UQAR)	JEAN Bruno	Chaire de recherche du Canada en développement rural
2001-2002	Fonds d'infrastructure des chaires de recherche du Canada	Université du Québec en Outaouais (UQO)	FAVREAU Louis	Chaire de recherche du Canada en développement des collectivités
2001-2002	Fonds d'infrastructure des chaires de recherche du Canada	Université Laval	RIoux Jean-Sébastien	Chaire de recherche en sécurité internationale
2001-2002	Fonds d'infrastructure des chaires de recherche du Canada	Université Laval	BISANSWA Justin K.	Chaire de recherche du Canada en littératures africaines et francophones
2001-2002	Fonds d'infrastructure des chaires de recherche du Canada	Université Laval	LÉTOURNEAU Jocelyn	Chaire de recherche du Canada en histoire et économie politique du Québec contemporain
2001-2002	Fonds d'infrastructure des chaires de recherche du Canada	Université Laval	HALLEY Paule S.	Chaire de recherche du Canada en droit de l'environnement
2001-2002	Fonds d'infrastructure des chaires de recherche du Canada	Université McGill	MANDERSON Desmond	Chaire de recherche du Canada sur le droit et le discours
2001-2002	Fonds d'infrastructure des chaires de recherche du Canada	Université McGill	MIASNIKOV Alexei	Canada Research Chair in Combinatorial Algebra
2001-2002	Fonds d'infrastructure des chaires de recherche du Canada	Université McGill	JASS Jeremy R.	CRC Chair in Pathology
2001-2002	Fonds d'infrastructure des chaires de recherche du Canada	Université McGill	FOMBONNE Eric	Chaire de recherche du Canada en pédiopsychiatrie et en psychiatrie de l'adolescent
TOTAL				17 projets
2002-2003	Fonds d'infrastructure des chaires de recherche du Canada	Université Laval	RANSFORD Thomas J.	Canada Research Chair in Spectral Theory
2002-2003	Fonds d'infrastructure des chaires de recherche du Canada	Université Concordia	IOVITA Adrian	Chaire de recherche du Canada sur la théorie des nombres

Année financière	Programme	Établissement principal	Chercheur principal	Titre
2002-2003	Fonds d'infrastructure des chaires de recherche du Canada	Université McGill	HEAMAN Elisabeth A.	Chaire de recherche du Canada en histoire canadienne ancienne
2002-2003	Fonds d'infrastructure des chaires de recherche du Canada	Université McGill	BIRON Michel	Chaire de recherche du Canada en littérature québécoise et littératures francophones
2002-2003	Fonds d'infrastructure des chaires de recherche du Canada	Université McGill	GALLOUZI Imed	Chaire de recherche du Canada en systèmes d'information cellulaire
2002-2003	Fonds d'infrastructure des chaires de recherche du Canada	Université McGill	RAMAKRISHNA Ravi	CRC in Number Theory and Galois representations
2002-2003	Fonds d'infrastructure des chaires de recherche du Canada	Université McGill	JOOS Géza	Powering information technologies
2002-2003	Fonds d'infrastructure des chaires de recherche du Canada	Université McGill	SWAIN Peter S.	Systems Biology
2002-2003	Fonds d'infrastructure des chaires de recherche du Canada	Université McGill	SCHLICH Thomas	Chaire de recherche du Canada en histoire de la médecine
TOTAL 2002-2003		9 projets		
2003-2004	Fonds d'infrastructure des chaires de recherche du Canada	HEC Montréal	BARAKI Henri	Chaire de recherche du Canada en implantation et en gestion des technologies de l'information
2003-2004	Fonds d'infrastructure des chaires de recherche du Canada	HEC Montréal	PARÉ Guy	Canada research chair in information technology in health care
2003-2004	Fonds d'infrastructure des chaires de recherche du Canada	INRS - Institut Armand-Frappier	OUARDA Taha	Chaire de recherche du Canada en estimation des variables hydrologiques
2003-2004	Fonds d'infrastructure des chaires de recherche du Canada	Université de Montréal	TAPPOLET Christine	Chaire de recherche du Canada en éthique et en méta-éthique
2003-2004	Fonds d'infrastructure des chaires de recherche du Canada	Université du Québec en Outaouais (UQO)	MALET Régis	Chaire de recherche du Canada en formation des enseignants et réussite scolaire
2003-2004	Fonds d'infrastructure des chaires de recherche du Canada	Université Laval	PARIZEAU Marie-Hélène	Chaire de recherche du Canada en bioéthique et en éthique de l'environnement
2003-2004	Fonds d'infrastructure des chaires de recherche du Canada	Université Laval	MARCOU-HERMON Elia	Chaire de recherche du Canada en interactions société-environnement naturel dans l'Empire romain
2003-2004	Fonds d'infrastructure des chaires de recherche du Canada	Université Laval	DAMOURS Sophie	Chaire de recherche du Canada sur la régulation des cycles cellulaires et l'intégrité génomique
2003-2004	Fonds d'infrastructure des chaires de recherche du Canada	Université Laval	RIVEST Louis-Paul	Chaire de recherche du Canada en échantillonnage statistique et en analyse de données
2003-2004	Fonds d'infrastructure des chaires de recherche du Canada	Université McGill	MALLA Ashok	Chaire de recherche du Canada pour l'étude des premiers stades de la psychose
2003-2004	Fonds d'infrastructure des chaires de recherche du Canada	Université McGill	LARSSON Hans	Canada Research Chair in Vertebrate Palaeontology
2003-2004	Fonds d'infrastructure des chaires de recherche du Canada	Université McGill	CLERK Aashish	Canada research chair in quantum mesoscopic physics

Question 72 - suite

Année financière	Programme	Etablissement principal	Chercheur principal	Titre
TOTAL				12 projets
2004-2005	Fonds d'infrastructure des chaires de recherche du Canada	Université de Montréal	LEGAULT Pascale	Chaire de recherche du Canada sur la biologie structurale et l'ARN
2004-2005	Fonds d'infrastructure des chaires de recherche du Canada	HEC Montréal	VANDENBERGHE Christian	Chaire de recherche du Canada en gestion de l'engagement et du rendement des employés
2004-2005	Fonds d'infrastructure des chaires de recherche du Canada	Université Concordia	SHNIRELMAN Alexander	Canada research chair in applied mathematics
2004-2005	Fonds d'infrastructure des chaires de recherche du Canada	Université Laval	BOIRAL Olivier	Chaire de recherche du Canada sur les normes internationales de gestion et les affaires environnementales
2004-2005	Fonds d'infrastructure des chaires de recherche du Canada	Université Laval	BITTNER Thomas	Vers une ontologie spatio-temporel
2004-2005	Fonds d'infrastructure des chaires de recherche du Canada	Université McGill	PICCIRILLO Cinaco	Chaire de recherche du Canada sur les lymphocytes régulateurs du système immunitaire
2004-2005	Fonds d'infrastructure des chaires de recherche du Canada	Université McGill	ALDA Martin	Canada research chair in bipolar mood disorder
2004-2005	Fonds d'infrastructure des chaires de recherche du Canada	Université McGill	O'LOUGHLIN Jennifer L.	Canada research chair in childhood determinants of adult chronic disease
2004-2005	Fonds d'infrastructure des chaires de recherche du Canada	Université McGill	FUHRER Rebecca	Canada research chair in psychosocial epidemiology
2004-2005	Fonds d'infrastructure des chaires de recherche du Canada	Université McGill	TRAN Simon	Chaire de recherche du Canada en génie tissulaire et cellules souches craniofaciales
2004-2005	Fonds d'infrastructure des chaires de recherche du Canada	Université McGill	BORCK Cornelius	Canada research chair in philosophy and language of medicine
2004-2005	Fonds d'infrastructure des chaires de recherche du Canada	Université McGill	LYNCH John	Canada research chair in population health
2004-2005	Fonds d'infrastructure des chaires de recherche du Canada	Université McGill	TONE Andrea	Canada research chair in the social history of medicine
2004-2005	Fonds d'infrastructure des chaires de recherche du Canada	Université McGill	MAJEWSKI Jacek	Canada Research chair in statistical genetics
2004-2005	Fonds d'infrastructure des chaires de recherche du Canada	Université McGill	GOLD Ian	Canada research chair in philosophy and psychiatry
2004-2005	Fonds d'infrastructure des chaires de recherche du Canada	Université McGill	BUCKERIDGE David	Canada research chair in public health informatics
2004-2005	Fonds d'infrastructure des chaires de recherche du Canada	Université McGill	GUAN Pengfei	Chaire de recherche du Canada en analyse géométrique
2004-2005	Fonds d'infrastructure des chaires de recherche du Canada	Université McGill	HOLDER Gilbert	Canada research chair in cosmological astrophysics
2004-2005	Fonds d'infrastructure des chaires de recherche du Canada	Université McGill	VACHON Brigitte	Canada research chair in experimental high-energy particle physics
TOTAL				19 projets

Année financière	Programme	Établissement principal	Chercheur principal	Titre
2005-2006	Fonds d'infrastructure des chaires de recherche du Canada	École Polytechnique de Montréal	AUBIN Carl-Éric	Chaire de recherche du Canada en innovation CAO/MAO en génie orthopédique
2005-2006	Fonds d'infrastructure des chaires de recherche du Canada	École Polytechnique de Montréal	DESJARDINS Patrick	Chaire de recherche du Canada en matériaux avancés pour la microélectronique et l'optoélectronique
2005-2006	Fonds d'infrastructure des chaires de recherche du Canada	École Polytechnique de Montréal	IMBEAU Daniel	Chaire de recherche du Canada en intervention ergonomique pour la prévention et la réadaptation des troubles musculo-squelettiques (TMS)
2005-2006	Fonds d'infrastructure des chaires de recherche du Canada	HEC Montréal	CORDEAU Jean-François	Canada Research Chair in Logistics and Transportation
2005-2006	Fonds d'infrastructure des chaires de recherche du Canada	INRS - Eau, terre et environnement	BLAIS Jean-François	Chaire de recherche du Canada en décontamination environnementale
2005-2006	Fonds d'infrastructure des chaires de recherche du Canada	Université Concordia	KIM Jeong-Bon	Canada research chair in corporate governance and financial reporting
2005-2006	Fonds d'infrastructure des chaires de recherche du Canada	Université Concordia	PAPAI Szilvia	Chaire de recherche du Canada en théorie économique
2005-2006	Fonds d'infrastructure des chaires de recherche du Canada	Université de Montréal	BATTISTA Renaldo	Chaire de recherche du Canada en évaluation de la technologie de la santé
2005-2006	Fonds d'infrastructure des chaires de recherche du Canada	Université de Montréal	BENGIO Yoshua	Chaire de recherche du Canada en algorithmes d'apprentissage statistique
2005-2006	Fonds d'infrastructure des chaires de recherche du Canada	Université de Montréal	CHEMTOB Sylvain	Chaire de recherche du Canada en périnatalogie
2005-2006	Fonds d'infrastructure des chaires de recherche du Canada	Université de Montréal	WEINSTOCK Daniel Marc	Chaire de recherche du Canada en éthique et philosophie politique
2005-2006	Fonds d'infrastructure des chaires de recherche du Canada	Université de Montréal	MICHNICK Stephen W.	Chaire de recherche du Canada sur la génomique intégrative
2005-2006	Fonds d'infrastructure des chaires de recherche du Canada	Université de Montréal	LEROUX Jean-Christophe	Canada research chair in drug delivery
2005-2006	Fonds d'infrastructure des chaires de recherche du Canada	Université de Montréal	GAUDREAU LT-DESBIEUX Jean-François	Chaire de recherche du Canada sur les identités juridiques et culturelles nord-américaines et comparées
2005-2006	Fonds d'infrastructure des chaires de recherche du Canada	Université du Québec à Chicoutimi (UQAC)	NOOTENS Geneviève	Chaire de recherche du Canada sur la démocratie et la souveraineté
2005-2006	Fonds d'infrastructure des chaires de recherche du Canada	Université du Québec à Chicoutimi (UQAC)	OUELLET François	Chaire de recherche du Canada sur le roman moderne
2005-2006	Fonds d'infrastructure des chaires de recherche du Canada	Université du Québec à Montréal (UQAM)	SAUVÉ Lucie	Chaire de recherche du Canada en éducation relative à l'environnement
2005-2006	Fonds d'infrastructure des chaires de recherche du Canada	Université Laval	RIVEST Serge	Chaire de recherche du Canada en neuroimmunologie
2005-2006	Fonds d'infrastructure des chaires de recherche du Canada	Université Laval	BOUSMINA Mosto	Chaire de recherche du Canada sur la physique des polymères et les nanomatériaux
2005-2006	Fonds d'infrastructure des chaires de recherche du Canada	Université Laval	GERMAIN Lucie	Chaire de recherche du Canada en cellules souches et génie tissulaire
2005-2006	Fonds d'infrastructure des chaires de recherche du Canada	Université Laval	PAQUIN Jean-François	Canada Research chair in Organic and Medicinal Chemistry

Question 72 - suite

Année financière	Programme	Établissement principal	Chercheur principal	Titre
2005-2006	Fonds d'infrastructure des chaires de recherche du Canada	Université Laval	SUBIRADE Muriel	Chaire de recherche du Canada en physico-chimie des protéines, bio-systèmes et aliments fonctionnels
2005-2006	Fonds d'infrastructure des chaires de recherche du Canada	Université Laval	LAMARCHE Benoit	Chaire de recherche du Canada en nutrition, aliments fonctionnels et santé cardio-vasculaire
2005-2006	Fonds d'infrastructure des chaires de recherche du Canada	Université Laval	LAROCHELLE Sophie	Chaire de recherche du Canada en communications et composants à fibre optique
2005-2006	Fonds d'infrastructure des chaires de recherche du Canada	Université Laval	BERNATCHEZ Louis	Chaire de recherche du Canada en génomique et conservation des ressources aquatiques
2005-2006	Fonds d'infrastructure des chaires de recherche du Canada	Université McGill	HAYDEN Patrick	Chaire de recherche du Canada en physique de l'information
2005-2006	Fonds d'infrastructure des chaires de recherche du Canada	Université McGill	DUFFY Anne	Canada Research Chair in Child Mood Disorders
2005-2006	Fonds d'infrastructure des chaires de recherche du Canada	Université McGill	NILSON Laura A.	Canada research chair in developmental genetics
2005-2006	Fonds d'infrastructure des chaires de recherche du Canada	Université McGill	FREDÉRIC Mégret	Canada research chair in law of human rights and social diversity
2005-2006	Fonds d'infrastructure des chaires de recherche du Canada	Université McGill	REINHARDT Dieter	Canada research chair in extracellular matrix biology
2005-2006	Fonds d'infrastructure des chaires de recherche du Canada	Université McGill	KOMAROVA Svetlana	Chaire de recherche du Canada en biologie des ostéoclastes
TOTAL				31 projets
2006-2007	Chaires de recherche du Canada	École Polytechnique de Montréal	MARTEL Sylvain M.	Canada research chair in development, fabrication and validation of micro/nanosystem
2006-2007	Chaires de recherche du Canada	INRS - Institut Armand-Frappier	DESCOTEAUX Albert	Infections & immunity
2006-2007	Chaires de recherche du Canada	Université de Montréal	GAUDET Daniel	Canada research chair in preventive genetics and community genomics
2006-2007	Chaires de recherche du Canada	Université de Montréal	MCANDREW Marie	Education et rapports ethniques
2006-2007	Chaires de recherche du Canada	Université de Montréal	LABBE Jean-Claude	Chaire de recherche du Canada en division et différenciation cellulaire
2006-2007	Chaires de recherche du Canada	Université de Montréal	AMIRAUX Valérie	Chaire de recherche du Canada en études du pluralisme religieux et ethnicité
2006-2007	Chaires de recherche du Canada	Université de Montréal	DUPONT Benoit	Sécurité, identité et technologie
2006-2007	Chaires de recherche du Canada	Université de Montréal	TAYLOR Jonathan E.	Chaire de recherche du Canada en imagerie statistique
2006-2007	Chaires de recherche du Canada	Université de Montréal	VAN RAHDEN Tili B.	Chaire de recherche du Canada en études allemandes et européennes
2006-2007	Chaires de recherche du Canada	Université de Montréal	PHILLIPS Michael	Translational pharmacogenomics
2006-2007	Chaires de recherche du Canada	Université de Montréal	BIANCHI Andrea	Canada research chair in novel materials for spintronics
2006-2007	Chaires de recherche du Canada	Université de Montréal	LAVIGNE Gilles	Canada research chair on "pain, sleep & trauma"
2006-2007	Chaires de recherche du Canada	Université de Montréal	MILTON Cynthia	Chaire de recherche du Canada en histoire des Amériques
2006-2007	Chaires de recherche du Canada	Université de Sherbrooke	RIVARD Nathalie	Chaire de recherche du Canada en signalisation intracellulaire et physiopathologie digestive
2006-2007	Chaires de recherche du Canada	Montréal (UQAM)	ANNABI Borhane	Molecular and metabolic oncology

Question 72 - suite

Année financière	Programme	Établissement principal	Chercheur principal	Titre
2006-2007	Chaires de recherche du Canada	Université du Québec à Rimouski (UQAR)	BERTEAUX Dominique	Chaire de recherche du Canada en conservation des écosystèmes nordiques
2006-2007	Chaires de recherche du Canada	Université du Québec à Rimouski (UQAR)	FORTIN Marie-Josée	Chaire de recherche du Canada en développement régional et territorial
2006-2007	Chaires de recherche du Canada	Université Laval	DRISSEN Laurent	Chaire de recherche du Canada sur les étoiles massives et l'imagerie hyperspectrale
2006-2007	Chaires de recherche du Canada	Université Laval	MCINTIRE Elliot	Biologie de la conservation
2006-2007	Chaires de recherche du Canada	Université Laval	CAMPANA Aurélie	Conflits identitaires et terrorisme
2006-2007	Chaires de recherche du Canada	Université McGill	KASPI Victoria	Canada research chair in observational astrophysics
TOTAL				21 projets
2007-2008	Chaires de recherche du Canada	Ecole Polytechnique de Montréal	VILLEMURE Isabelle	Mécanobiologie pédiatrique du système musculosquelettique
2007-2008	Chaires de recherche du Canada	Ecole Polytechnique de Montréal	SAWAN Mohammad A.	Canadian research chair on smart medical devices
2007-2008	Chaires de recherche du Canada	Ecole Polytechnique de Montréal	SOUMIS François	Chaire de recherche du Canada en optimisation des grands réseaux de transport (OGRT)
2007-2008	Chaires de recherche du Canada	Ecole Polytechnique de Montréal	BUSCHMANN Michael D.	Hybrid biomaterials for innovative regenerative technologies
2007-2008	Chaires de recherche du Canada	Ecole Polytechnique de Montréal	PELLETIER Dominique	Characterization, analysis, design and optimization of complex engineering systems
2007-2008	Chaires de recherche du Canada	HEC Montréal	LAPORTE Gilbert	Canada research chair in distribution management
2007-2008	Chaires de recherche du Canada	INRS - Eau, terre et environnement	OUARDA Taha	Chaire de recherche du Canada en estimation des variables hydrométéorologiques
2007-2008	Chaires de recherche du Canada	INRS - Energie, matériaux et télécommunications	AFFES Stéphane	Communications sans fil
2007-2008	Chaires de recherche du Canada	INRS - Urbanisation, culture et société	SHEARMUR Richard G.	Spatial statistics and public policy
2007-2008	Chaires de recherche du Canada	Université Concordia	IOVITA Adrian	Canada research chair in number theory
2007-2008	Chaires de recherche du Canada	Université de Montréal	CHARBONNEAU Paul	Chaire de recherche du Canada en astrophysique solaire
2007-2008	Chaires de recherche du Canada	Université de Montréal	MATTON Daniel P.	Canada research chair in plant signal transduction
2007-2008	Chaires de recherche du Canada	Université de Montréal	PORTERFIELD Todd B.	Canada research chair in nineteenth century
2007-2008	Chaires de recherche du Canada	Université de Montréal	BRASSARD Gilles	Quantum information processing
2007-2008	Chaires de recherche du Canada	Université de Montréal	PHILIPPE Hervé	Bioinformatics and evolutionary genomics
2007-2008	Chaires de recherche du Canada	Université de Montréal	ZHU Julian X.	Canada research chair in polymeric biomaterials
2007-2008	Chaires de recherche du Canada	Université de Montréal	ROSSIGNOL Serge	Canada research chair on the spinal cord
2007-2008	Chaires de recherche du Canada	Université de Montréal	KNOPPERS Bartha Maria	Canada research chair in law and medicine
2007-2008	Chaires de recherche du Canada	Université de Montréal	MOUREZ Michaël	Chaire de recherche sur les maladies animales d'origine bactérienne
2007-2008	Chaires de recherche du Canada	Université de Montréal	COHEN Eric A.	Canada research chair in human retrovirology
2007-2008	Chaires de recherche du Canada	Université de Montréal	BLAIS André	Canada research chair in electoral studies
2007-2008	Chaires de recherche du Canada	Université de Montréal	FONTAINE Gilles	Chaire de recherche du Canada en astrophysique stellaire
2007-2008	Chaires de recherche du Canada	Université de Montréal	LEPORE Franco	Chaire de recherche du Canada en neurosciences cognitive
2007-2008	Chaires de recherche du Canada	Université de Montréal	WUEST James D.	Canada research chair in molecular materials

Question 72 - suite

Année financière	Programme	Établissement principal	Chercheur principal	Titre
2007-2008	Chaires de recherche du Canada	Université de Montréal	JOLICOEUR Paul	Maladies infectieuses et parasitaires
2007-2008	Chaires de recherche du Canada	Université de Montréal	MORAY Tarik	Hematopoiesis and immune cell differentiation
2007-2008	Chaires de recherche du Canada	Université de Montréal	JENSON Jane	Chaire de recherche du Canada en citoyenneté et gouvernance
2007-2008	Chaires de recherche du Canada	Université de Montréal	LALONDE François	Canada research chair in differential geometry and topology
2007-2008	Chaires de recherche du Canada	Université de Montréal	LASSONDE Maryse	Chaire de recherche en neuropsychologie développementale
2007-2008	Chaires de recherche du Canada	Université de Montréal	SMITH Lawrence C.	Animal cloning and stem cells
2007-2008	Chaires de recherche du Canada	Université de Montréal	SIEMIATYCKI Jack	CRC in environmental epidemiology and population health
2007-2008	Chaires de recherche du Canada	Université de Sherbrooke	GAUDREAU Luc	Canada research chair on mechanisms of gene transcription
2007-2008	Chaires de recherche du Canada	Université du Québec à Montréal (UQAM)	TRUELLE Catherine	Chaire de recherche du Canada sur les conflits socio-territoriaux et la gouvernance locale
2007-2008	Chaires de recherche du Canada	Université du Québec à Montréal (UQAM)	REALE Denis	Canada research chair in behavioral ecology
2007-2008	Chaires de recherche du Canada	Université du Québec à Montréal (UQAM)	NOPPEN Luc	Chaire de recherche du Canada en patrimoine urbain
2007-2008	Chaires de recherche du Canada	Université du Québec à Montréal (UQAM)	NIOSI Jorge E.	Chaire de recherche du Canada en gestion de la technologie et politique technologique
2007-2008	Chaires de recherche du Canada	Université du Québec à Montréal (UQAM)	OUELLET Pierre	Chaire de recherche du Canada en esthétique et poétique
2007-2008	Chaires de recherche du Canada	Université du Québec à Montréal (UQAM)	MARION Mathieu	Chaire de recherche du Canada en philosophie de la logique et des mathématiques
2007-2008	Chaires de recherche du Canada	Université du Québec à Montréal (UQAM)	THÉRIAULT Joseph Yvon	Chaire de recherche du Canada en mondialisation, citoyenneté et démocratie
2007-2008	Chaires de recherche du Canada	Université du Québec en Outaouais (UQO)	BOURQUE Denis	Chaire de recherche du Canada en organisation communautaire
2007-2008	Chaires de recherche du Canada	Université Laval	LEVASSEUR Maurice	Chaire de recherche du Canada en interactions plancton-climat
2007-2008	Chaires de recherche du Canada	Université Laval	BOUSQUET Jean	Chaire de recherche du Canada en génomique
2007-2008	Chaires de recherche du Canada	Université Laval	CHIN See Leang	Ultrafast intense laser science
2007-2008	Chaires de recherche du Canada	Université Laval	FORTIN Bernard	Chaire du Canada en économie des politiques sociales et des ressources humaines
2007-2008	Chaires de recherche du Canada	Université Laval	GAUTHIER Clermont	Etude sur la formation à l'enseignement
2007-2008	Chaires de recherche du Canada	Université Laval	GOSSELIN Clément M.	Canada research chair on robotics and mechatronics
2007-2008	Chaires de recherche du Canada	Université Laval	LEClerc Mario	Chaire de recherche du Canada sur les polymères électroactifs et photoactifs
2007-2008	Chaires de recherche du Canada	Université Laval	SIRARD Marc-André	Chaire de recherche du Canada en génomique de la reproduction animale
2007-2008	Chaires de recherche du Canada	Université Laval	JOERIN Florent	Chaire de recherche du Canada en aide à la décision territoriale
2007-2008	Chaires de recherche du Canada	Université Laval	SIMARD Jacques	Chaire de recherche du Canada en oncogénétique
2007-2008	Chaires de recherche du Canada	Université Laval	TREMBLAY Michel J.	Chaire de recherche du Canada de niveau 1 en immuno-rétrovirologie humaine
2007-2008	Chaires de recherche du Canada	Université Laval	VIGER Robert S.	Canada research chair in reproduction and sex development
2007-2008	Chaires de recherche du Canada	Université Laval	GUILLEMETTE Chantal	Pharmacogenomics
2007-2008	Chaires de recherche du Canada	Université McGill	ARMONY Jorge L.	Canada research chair in affective neuroscience
2007-2008	Chaires de recherche du Canada	Université McGill	BIRON Michel	Chaire de recherche du Canada en littérature québécoise et littératures francophones
2007-2008	Chaires de recherche du Canada	Université McGill	BOWIE Derek	Canada research chair in receptor pharmacology
2007-2008	Chaires de recherche du Canada	Université McGill	SAIDEMAN Stephen M.	Canada research chair in international security and ethnic conflict
2007-2008	Chaires de recherche du Canada	Université McGill	SCHLICH Thomas	Canada research chair in the history of medicine

Question 72 - suite

Année financière	Programme	Établissement principal	Chercheur principal	Titre
2007-2008	Chaires de recherche du Canada	Université McGill	SWAIN Peter S.	Systems biology
2007-2008	Chaires de recherche du Canada	Université McGill	THOMAS David	Canada research chair in molecular genetics
2007-2008	Chaires de recherche du Canada	Université McGill	BENNETT Gay Jack	Alan Edwards - Canada research chair in pain control
2007-2008	Chaires de recherche du Canada	Université McGill	SHERWIN Barbara	Chair in hormones, brain and cognition
2007-2008	Chaires de recherche du Canada	Université McGill	FARAJ Samer	Technology, management and healthcare
TOTAL				63 projets
2008-2009	Chaires de recherche du Canada	École Polytechnique de Montréal	SAVARIA Yvon	Architecture et conception de microsystems électroniques avancées
2008-2009	Chaires de recherche du Canada	École Polytechnique de Montréal	JOLICOEUR Mario	CRC in applied metabolic engineering
2008-2009	Chaires de recherche du Canada	École Polytechnique de Montréal	MEUNIER Michel	Laser micro/nano-engineering of materials
2008-2009	Chaires de recherche du Canada	École Polytechnique de Montréal	WU Ke	Canada Research Chair in Radiofrequency and Millimetre-Wave Engineering
2008-2009	Chaires de recherche du Canada	École de technologie supérieure (ÉTS)	AL-HADDAD Kamal	Electric Energy Conversion and Power electronics
2008-2009	Chaires de recherche du Canada	HEC Montréal	LANGLEY Ann	Canada research chair in strategy process and practice in pluralistic contexts
2008-2009	Chaires de recherche du Canada	INRS - Eau, terre et environnement	CAMPBELL Peter	Écotoxicologie des métaux
2008-2009	Chaires de recherche du Canada	INRS - Énergie, matériaux et télécommunications	ROSEI Federico	Canada Research Chair in Nanostructured Organic and Inorganic Materials
2008-2009	Chaires de recherche du Canada	INRS - Urbanisation, culture et société	POLESE Mario	Canada research chair in host resistance to respiratory pathogens
2008-2009	Chaires de recherche du Canada	INRS - Institut Armand-Frappier	FOURNIER Michel	Chaire de recherche du Canada en immunotoxicologie de l'environnement
2008-2009	Chaires de recherche du Canada	Université de Montréal	MONTPLAISIR Jacques Y.	Chaire de recherche du Canada sur le sommeil
2008-2009	Chaires de recherche du Canada	Université de Montréal	MARTEL Richard	Chair on electroactive nanostructures and interfaces
2008-2009	Chaires de recherche du Canada	Université de Montréal	BOUVIER Michel	Canada research chair in signal transduction and molecular pharmacology
2008-2009	Chaires de recherche du Canada	Université de Montréal	TAPPOLET Christine	Chaire de recherche du Canada en éthique et méta-éthique
2008-2009	Chaires de recherche du Canada	Université de Montréal	POLTEROVICH Iosef	Canada research chair in geometry and spectral theory
2008-2009	Chaires de recherche du Canada	Université de Sherbrooke	CHABOT Benoit	Chaire de recherche du Canada en génomique fonctionnelle
2008-2009	Chaires de recherche du Canada	Université de Sherbrooke	BANDRAUK André Dieter	Chaire de recherche du Canada en chimie computationnelle et photonique moléculaire
2008-2009	Chaires de recherche du Canada	Université du Québec à Montréal (UQAM)	HARNAD Stevan	Canada research chair in cognitive sciences
2008-2009	Chaires de recherche du Canada	Université du Québec à Montréal (UQAM)	REUTENAUER Christophe	Algèbre, combinatoire et informatique mathématique
2008-2009	Chaires de recherche du Canada	Université du Québec à Montréal (UQAM)	BOUCHARD Marie J.	Chaire de recherche du Canada en économie sociale
2008-2009	Chaires de recherche du Canada	Rimouski (UQAR)	JEAN Bruno	Chaire de recherche du Canada en développement rural

Année financière	Programme	Etablissement principal	Chercheur principal	Titre
2008-2009	Chaires de recherche du Canada	Université du Québec à Trois-Rivières (UQTR)	CASTONGUAY Stéphane	Chaire de recherche du Canada en histoire environnementale du Québec
2008-2009	Chaires de recherche du Canada	Université du Québec à Trois-Rivières (UQTR)	MAGNAN Pierre	Chaire de recherche du Canada en écologie des eaux douces
2008-2009	Chaires de recherche du Canada	Université du Québec en Abitibi-Témiscamingue (UQAT)	ASSELIN Hugo	Chaire de recherche du Canada en foresterie autochtone
2008-2009	Chaires de recherche du Canada	Université Laval	BELANGER Richard R.	Chaire en phytoprotection
2008-2009	Chaires de recherche du Canada	Université Laval	LETOURNEAU Jocelyn	Chaire de recherche du Canada en histoire et économie politique du Québec contemporain
2008-2009	Chaires de recherche du Canada	Université Laval	PIBAROT Philippe	Canada research chair in valvular heart disease
2008-2009	Chaires de recherche du Canada	Université Laval	GUAY Frédéric	Chaire de recherche du Canada sur la motivation et la réussite scolaires
2008-2009	Chaires de recherche du Canada	Université Laval	LANDRY Jacques	Chaire de recherche du Canada en transduction du signal de stress cellulaire
2008-2009	Chaires de recherche du Canada	Université Laval	TREMBLAY Angelo	Chaire de recherche du Canada sur l'environnement et le bilan énergétique
2008-2009	Chaires de recherche du Canada	Université Laval	KINKAD Richard	Chaire de recherche du Canada en neurobiologie respiratoire
2008-2009	Chaires de recherche du Canada	Université Laval	MAZADE Michel	Canada Research Chair in the Genetics of Neuropsychiatric Disorders
2008-2009	Chaires de recherche du Canada	Université McGill	FOMBONNE Eric	Canada research chair in child psychiatry
2008-2009	Chaires de recherche du Canada	Université McGill	PAUSE Amin	Molecular Oncology
2008-2009	Chaires de recherche du Canada	Université McGill	QURESHI Saliman	Canada research chair in host resistance to respiratory pathogens
2008-2009	Chaires de recherche du Canada	Université McGill	BOUCHARD Maxime	Canada research chair in developmental genetics of the urogenital system
2008-2009	Chaires de recherche du Canada	Université McGill	MURAI Keith	Molecular control of synaptic structure
2008-2009	Chaires de recherche du Canada	Université McGill	GRODZINSKY Josef	Canada research chair in neurolinguistics
2008-2009	Chaires de recherche du Canada	Université McGill	REED Bruce A.	Canada research chair in graph theory
2008-2009	Chaires de recherche du Canada	Université McGill	LARSSON Hans	Canada research chair of macroevolution
2008-2009	Chaires de recherche du Canada	Université McGill	MOGIL Jeffrey S.	Canada research chair in the genetics of pain
2008-2009	Chaires de recherche du Canada	Université McGill	TITONE Debra A.	Language and memory
2008-2009	Chaires de recherche du Canada	Université McGill	COOK Erik	Physiology of visual perception
2008-2009	Chaires de recherche du Canada	Université McGill	STEINHAUER Karsten	Canada Research Chair in Neurocognition of Language
2008-2009	Chaires de recherche du Canada	Université McGill	MULLER William J.	Canada Research Chair in Molecular Oncology
2008-2009	Chaires de recherche du Canada	Université McGill	FAGOTTO François	Cell Biology
2008-2009	Chaires de recherche du Canada	Université McGill	PETERSON Gary	Social-ecological modelling
TOTAL				47 projets
2009-2010	Chaires de recherche du Canada	NRS - Institut Armand-Frappier	DOZOIS Charles	The Canadian Research Chair in Infectious Bacterial Diseases
2009-2010	Chaires de recherche du Canada	Ecole Polytechnique de Montréal	SKOROBOGATY Maksim	The theory, manufacturing and applications of photonic crystals
2009-2010	Chaires de recherche du Canada	Ecole Polytechnique de Montréal	BOURGAULT Mario	Chaire de recherche du Canada en gestion de projets technologiques
2009-2010	Chaires de recherche du Canada	Ecole Polytechnique de Montréal	CALOZ Christophe	Future Intelligent Radio-frequency Metamaterials (FIRMs)
2009-2010	Chaires de recherche du Canada	Ecole Polytechnique de Montréal	KASHYAP Raman	Future Photonics Systems

Question 72 - suite

Année financière	Programme	Etablissement principal	Chercheur principal	Titre
2009-2010	Chaires de recherche du Canada	Ecole Polytechnique de Montréal	TROCHU François	Conception et fabrication des composites à haute performance
2009-2010	Chaires de recherche du Canada	HEC Montréal	PARE Guy	Information technology in health care
2009-2010	Chaires de recherche du Canada	INRS - Énergie, matériaux et télécommunications	KIEFFER Jean-Claude	Chaire en photonique ultra-rapide appliquée aux matériaux et systèmes complexes
2009-2010	Chaires de recherche du Canada	INRS - Énergie, matériaux et télécommunications	CHAKER Mohamed	Plasmas applied to micro- and nanomanufacturing technologies
2009-2010	Chaires de recherche du Canada	Université Concordia	ELLENBOGEN Mark A.	Developmental psychopathology
2009-2010	Chaires de recherche du Canada	Université Concordia	ZENG Yong	Design science
2009-2010	Chaires de recherche du Canada	Université Concordia	MARTIN Vincent	Microbial Genomics and Engineering
2009-2010	Chaires de recherche du Canada	Université Concordia	WILDS Christopher	Biological Chemistry
2009-2010	Chaires de recherche du Canada	Université de Montréal	THERRIEN Marc	Intracellular signalling
2009-2010	Chaires de recherche du Canada	Université de Montréal	VEILLETTE André	Signaling in the immune system
2009-2010	Chaires de recherche du Canada	Université de Montréal	MARCY Christian	Politiques éducatives
2009-2010	Chaires de recherche du Canada	Université de Montréal	DESJARDINS Michel	Microbiologie cellulaire
2009-2010	Chaires de recherche du Canada	Université de Montréal	SEIDAH Nabil G.	The Proprotein Convertases and their Relationship to Health and Disease
2009-2010	Chaires de recherche du Canada	Université de Sherbrooke	PAULTRE Patrick	Génie parasismique et dynamique des structures
2009-2010	Chaires de recherche du Canada	Université de Sherbrooke	PRAUD Jean-Paul	Neonatal Respiratory Physiology
2009-2010	Chaires de recherche du Canada	Université de Sherbrooke	BEAULIEU Jean-François	Physiopathologie intestinale
2009-2010	Chaires de recherche du Canada	Université de Sherbrooke	BAROUD Gamal	Skeletal Reconstruction and Biomedical Engineering
2009-2010	Chaires de recherche du Canada	Université de Sherbrooke	FAUCHEUX Nathalie	Systèmes biohybrides cellules-biomatériaux
2009-2010	Chaires de recherche du Canada	Université de Sherbrooke	FRECHETTE Luc G.	Microfluidics and Power MEMS
2009-2010	Chaires de recherche du Canada	Université de Sherbrooke	LEPAGE Martin	Magnetic Resonance Imaging
2009-2010	Chaires de recherche du Canada	Université de Sherbrooke	TAILLEFER Louis	Quantum Materials
2009-2010	Chaires de recherche du Canada	Université de Sherbrooke	BENMOKRANE Brahim	Matériaux composites d'avant-garde pour les structures de génie civil
2009-2010	Chaires de recherche du Canada	Université du Québec à Chicoutimi (UQAC)	BOUCHARD Gérard	Dynamique comparée des imaginaires collectifs
2009-2010	Chaires de recherche du Canada	Université du Québec à Chicoutimi (UQAC)	LAPRISE Catherine	Chaire de recherche du Canada sur l'étude des déterminants génétiques de l'asthme
2009-2010	Chaires de recherche du Canada	Université du Québec à Montréal (UQAM)	BEAULIEU Alain	Chaire de recherche du Canada sur la question territoriale autochtone
2009-2010	Chaires de recherche du Canada	Université du Québec à Montréal (UQAM)	BERNINGER Frank	Forest productivity
2009-2010	Chaires de recherche du Canada	Université du Québec à Montréal (UQAM)	OTIS Joanne	Éducation à la santé
2009-2010	Chaires de recherche du Canada	Université du Québec à Montréal (UQAM)	PIQUET Hélène	Droit chinois et mondialisation
2009-2010	Chaires de recherche du Canada	Université du Québec à Montréal (UQAM)	BEHRENS Kristian	Canada Research Chair on the Regional Impacts of Globalization
2009-2010	Chaires de recherche du Canada	Université du Québec à Trois-Rivières (UQTR)	RAYMOND Louis	Chaire de recherche du Canada sur la performance des entreprises

Question 72 - suite

Année financière	Programme	Établissement principal	Chercheur principal	Titre
2009-2010	Chaires de recherche du Canada	Université du Québec en Outaouais (UQO)	BOUCHARD Stéphane	Chaire de recherche du Canada en cyberpsychologie clinique
2009-2010	Chaires de recherche du Canada	Université Laval	POIRIER Guy	Protéomique ciblée

Année financière	Programme	Établissement principal	Chercheur principal	Titre
2009-2010	Chaires de recherche du Canada	Université Laval	DESBENS Caroline	Géographie historique du Nord
2009-2010	Chaires de recherche du Canada	Université Laval	VINCENT Warwick F.	Aquatic ecosystem studies
2009-2010	Chaires de recherche du Canada	Université Laval	DAMOURS Sophie	Planning sustainable forest value networks
2009-2010	Chaires de recherche du Canada	Université Laval	BOIRAL Olivier	Chaire de recherche du Canada sur les normes internationales de gestion et les affaires environnementales
2009-2010	Chaires de recherche du Canada	Université Laval	DUHAME Gérard	Chaire de recherche du Canada sur la condition autochtone comparée
2009-2010	Chaires de recherche du Canada	Université Laval	LEMAN-LANGLOIS Stéphane	Chaires de recherche du Canada
2009-2010	Chaires de recherche du Canada	Université Laval	BISANSWA Justin K.	Chaire de recherche du Canada en littérature africaine et en francophonie
2009-2010	Chaires de recherche du Canada	Université Laval	MARTIN Tania	Built Religious Heritage
2009-2010	Chaires de recherche du Canada	Université Laval	RANSFORD Thomas J.	Spectral Theory and Complex Analysis
2009-2010	Chaires de recherche du Canada	Université Laval	QUELLETTE Marc	Canada Research Chair in Antimicrobial Resistance
2009-2010	Chaires de recherche du Canada	Université McGill	BARRALET Jake	Osteoinductive biomaterials
2009-2010	Chaires de recherche du Canada	Université McGill	MANDERSON Desmond	Canada research chair in law and discourse
2009-2010	Chaires de recherche du Canada	Université McGill	BUSHNELL Catherine	CRC chair in clinical pain research
2009-2010	Chaires de recherche du Canada	Université McGill	DAVIDSON Russell	Economics
2009-2010	Chaires de recherche du Canada	Université McGill	NADEAU Jay L.	Biomolecular nanoprobes
2009-2010	Chaires de recherche du Canada	Université McGill	MARTINEZ TRUJILLO	Visual Neuroscience
2009-2010	Chaires de recherche du Canada	Université McGill	MASNIKOV Alexei	Combinatorial algebra
2009-2010	Chaires de recherche du Canada	Université McGill	GONZALEZ Andrew	Biodiversity
2009-2010	Chaires de recherche du Canada	Université McGill	CLERK Aashish	Theoretical mesoscopic physics
2009-2010	Chaires de recherche du Canada	Université McGill	YOUNG Jason C.	Molecular chaperones
2009-2010	Chaires de recherche du Canada	Université McGill	GREER Allan	Colonial north america
2009-2010	Chaires de recherche du Canada	Université McGill	BERGHUIS Albert M.	Canada research chair in structural biology
2009-2010	Chaires de recherche du Canada	Université McGill	PICCIRILLO Cliraco	Regulatory lymphocytes of the immune system
2009-2010	Chaires de recherche du Canada	Université McGill	MALLA Ashok	Early Psychosis
2009-2010	Chaires de recherche du Canada	Université McGill	COLMAN David R.	Neuroscience
2009-2010	Chaires de recherche du Canada	Université McGill	CLOUTIER Jean-François	Developmental Neurobiology
2009-2010	Chaires de recherche du Canada	Université McGill	HAGHIGHI Ali Pejman	Drosophila Neurobiology
2009-2010	Chaires de recherche du Canada	Université McGill	PACK Christopher	Neurophysiology of Vision
2009-2010	Chaires de recherche du Canada	Université McGill	MAJEWSKI Jacek	Genomics and Gene Expression
2009-2010	Chaires de recherche du Canada	Université McGill	RUTHAZER Edward	Développement des circuits neuronaux
2009-2010	Chaires de recherche du Canada	Université McGill	ABUHEIF Ehab	Evolutionary Developmental Biology
2009-2010	Chaires de recherche du Canada	Université McGill	TRAN Simon	Craniofacial Stem Cells and Tissue Engineering
2009-2010	Chaires de recherche du Canada	Université McGill	VENGALATORE Srikar	Advanced Materials for Microsystems and Nanosystems
2009-2010	Chaires de recherche du Canada	Université McGill	VACHON Brigitte	Canada Research Chair in Particle Physics
2009-2010	Chaires de recherche du Canada	Université McGill	BOHLE Scott D.	Bioinorganic Chemistry
2009-2010	Chaires de recherche du Canada	Université McGill	KAUFMAN Jay	Health Disparities
TOTAL 2009-2010				73 projets
TOTAL				292 projets

Fons des plates-formes nationales

Total	Projets	Contribution maximale du Québec	Contribution maximale de la FCI	Coût total
2007-2008	3 projets	28 788 442 \$	28 788 442 \$	74 244 586 \$

Fonds d'innovation (FI) - Fonds de l'avant-garde et Fonds des initiatives nouvelles (FA-FIN)

Total	Projets	Contribution maximale du Québec	Contribution maximale de la FCI	Coût total
2001-2002	56 projets	178 514 354 \$	180 870 140 \$	449 103 589 \$
2003-2004	42 projets	118 726 442 \$	120 217 097 \$	304 284 431 \$
TOTAL FI	98 projets	297 240 796 \$	301 087 237 \$	753 388 020 \$
2006-2007	26 projets	70 156 153 \$	72 333 770 \$	186 697 119 \$
2009-2010	42 projets	117 249 292 \$	130 740 397 \$	327 703 002 \$
TOTAL FA-FIN	68 projets	187 405 445 \$	203 074 167 \$	514 400 121 \$
TOTAL	166 projets	484 646 241 \$	504 161 404 \$	1 267 788 141 \$

Fonds des hôpitaux de recherche

Total	Projets	Contribution maximale du Québec	Contribution maximale de la FCI	Coût total
2008-2009	1 projet	99 988 343 \$	99 988 343 \$	249 970 861 \$

Fonds de relève (FR) - Fonds des leaders (FL)

Total	Projets	Contribution maximale du Québec	Contribution maximale de la FCI	Coût total
2001-2002	56 projets	9 356 147 \$	9 640 307 \$	24 639 480 \$
2002-2003	67 projets	13 366 283 \$	13 381 349 \$	39 503 652 \$
2003-2004	103 projets	17 618 078 \$	17 633 660 \$	44 834 748 \$
2004-2005	89 projets	17 429 073 \$	17 419 746 \$	44 266 918 \$
2005-2006	59 projets	9 959 831 \$	9 958 440 \$	25 748 266 \$
TOTAL FR	374 projets	67 729 412 \$	68 033 502 \$	178 993 064 \$
2006-2007	64 projets	12 364 010 \$	12 367 016 \$	31 144 298 \$
2007-2008	113 projets	19 128 750 \$	19 126 452 \$	48 798 533 \$
2008-2009	77 projets	13 290 518 \$	13 282 148 \$	34 441 989 \$
2009-2010	116 projets	22 668 947 \$	22 593 707 \$	57 225 227 \$
TOTAL FL	370 projets	67 452 225 \$	67 368 323 \$	171 610 047 \$
TOTAL	744 projets	135 181 637 \$	135 401 825 \$	350 603 111 \$

Infrastructure financé par la FCI lié à une Chaire de recherche du Canada
Fonds d'infrastructure des chaires de recherche du Canada (FI-CRC) - Fonds des leaders

Total	Projets	Contribution maximale du Québec	Contribution maximale de la FCI	Coût total
2001-2002	69 projets	10 150 427 \$	10 225 427 \$	26 516 407 \$
2002-2003	47 projets	6 332 545 \$	6 407 545 \$	16 700 747 \$
2003-2004	101 projets	14 871 496 \$	15 020 715 \$	38 863 364 \$
2004-2005	62 projets	9 399 940 \$	9 399 940 \$	24 172 500 \$
2005-2006	52 projets	9 920 849 \$	9 995 787 \$	25 557 282 \$
TOTAL FI-CRC	331 projets	50 675 257 \$	51 049 414 \$	131 810 300 \$
2006-2007	53 projets	8 277 984 \$	8 277 984 \$	21 013 313 \$
2007-2008	29 projets	4 420 842 \$	4 493 342 \$	11 287 527 \$
2008-2009	19 projets	2 855 370 \$	2 929 827 \$	7 334 162 \$
2009-2010	25 projets	3 268 254 \$	3 268 253 \$	9 463 507 \$
TOTAL FL-CRC	126 projets	18 822 450 \$	18 969 406 \$	49 098 509 \$
TOTAL	457 projets	69 497 707 \$	70 018 820 \$	180 908 809 \$

Chaires de recherche du Canada	
Total	Projets
2001-2002	17 projets
2002-2003	9 projets
2003-2004	12 projets
2004-2005	19 projets
2005-2006	31 projets
TOTAL FI-CRC	88 projets
2006-2007	21 projets
2007-2008	63 projets
2008-2009	47 projets
2009-2010	73 projets
TOTAL FL-CRC	204 projets
TOTAL	292 projets

Renseignements particuliers

Étude des crédits 2010-2011

Question

73

En 2009-2010, pour chacun des programmes des trois fonds subventionnaires (FRSQ, FQRNT et FQRSC), nombre de demandes de financement reçues et nombre de financements accordés.

Réponse

FONDS DE RECHERCHE EN SANTÉ DU QUÉBEC

Nombre de demandes reçues et nombre de demandes financées par le FRSQ
par programme pour l'année 2009-2010

Programme	Demandes reçues	Demandes ayant la cote recommandée	Nouveaux octrois	Taux recommandé	Taux offert
Bourses de formation					
Formation de maîtrise	260	202	83	78%	32%
Formation de maîtrise pour les détenteurs d'un diplôme professionnel	44	20	14	45%	32%
Formation de doctorat	390	329	121	84%	31%
Formation de doctorat pour les détenteurs d'un diplôme professionnel	55	27	15	49%	27%
Formation postdoctorale	231	135	77	58%	33%
Formation post-diplôme professionnel (fellowship)	12	7	4	58%	33%
Sous-total	992	720	314	73%	32%
Bourses de carrière					
Chercheurs-boursiers – Junior 1	81	79	38	98%	47%
Chercheurs-boursiers – Junior 2	58	53	32	91%	55%
Chercheurs-boursiers – Senior	36	32	14	89%	39%
Chercheurs-boursiers cliniciens – Junior 1	33	26	15	79%	45%
Chercheurs-boursiers cliniciens – Junior 2	16	14	8	88%	50%
Chercheurs-boursiers cliniciens – Senior	14	12	7	86%	50%
Sous-total	238	216	114	91%	48%
Subventions de recherche					
Recherches en santé et société	9	6	3	67%	33%
Recherches cliniques	22	14	5	64%	23%
Recherches en santé des populations	21	18	7	86%	33%
Recherches en santé mentale	7	7	4	100%	57%
Sous-total	59	45	19	76%	32%
TOTAL	1 289	981	447	76%	35%

Question **73**

Suite

Réponse :

FONDS QUÉBÉCOIS DE RECHERCHE SUR LA NATURE ET LES TECHNOLOGIES

Vous trouverez ci-joint un tableau synthèse du financement accordé par programme de bourses et de subventions par le Fonds Nature et Technologies en 2009-2010 pour les programmes suivants :

Programmes de bourses :

- Bourses de réintégration à la recherche (A2)
- Bourses du ministère des Transports (A4)
- Bourses de recherche en énergie (A7)
- Bourses dans le domaine de l'aérospatiale (A8)
- Bourses de maîtrise en recherche (B1)
- Bourses de doctorat en recherche (B2)
- Bourses de recherche postdoctorale (B3)
- Bourses de recherche postdoctorale Louis-Berlinguet (B6)
- Bourses en milieu de pratique / Innovation FQRNT-CRSNG (BP)
- Bourses pour la francophonie canadienne (C6)
- Bourses de recherche sur les aspects éthiques, environnementaux, économiques, légaux et sociaux liés aux nanotechnologies (NELS-FQRSC/FQRNT/FRSQ)

Programmes de subventions :

- Accélération Québec
- Appui aux réseaux d'innovation
- Chercheurs de collège
- Établissement de nouveaux chercheurs, volet individuel
- Projet de recherche en équipe
- Projets de recherche orientée (AC) - (les données financières incluent la part des partenaires)
- Regroupements stratégiques
- Réseaux d'innovation en technologies de la santé
- Revues de recherche et de transfert des connaissances*
- Projets ad hoc
- Projets spéciaux
- Stages internationaux

Veillez noter que les données sont extraites de la base de données en date du 9 mars 2010. Le rapport annuel 2010-2011, qui sera publié d'ici quelques mois, présentera assurément quelques écarts avec les montants figurant dans le présent document. Cette situation est dans l'ordre des choses puisque les données du rapport annuel 2010-2011 tiendront compte des remboursements effectués par les bénéficiaires ainsi que de certains ajustements de l'année 2008-2009.

* Programme aboli

Question **73** Suite

Réponse :

FONDS QUÉBÉCOIS DE RECHERCHE SUR LA SOCIÉTÉ ET LA CULTURE

Vous trouverez ci-joint un tableau synthèse du financement accordé par programme de bourses et de subventions par le Fonds Société et Culture en 2009-2010 pour les programmes suivants :

Programmes de bourses :

- Bourses de réintégration à la recherche (A2)
- Bourses du ministère des Transports (A4)
- Bourses de recherche en énergie (A7))
- Bourses de maîtrise en recherche (B1)
- Bourses de doctorat en recherche (B2)
- Bourses de recherche postdoctorale (B3)
- Bourses de recherche postdoctorale en recherche-crédation (B5)
- Bourses pour la francophonie canadienne (C6)*
- Bourses du Québec en matière de francophonie canadienne (C7)
- Bourses de recherche en milieu de pratique / Innovation FQRSC-CRSH – demande initiée par le candidat (M1)
- Bourses de recherche en milieu de pratique / Ministères et organismes – Institut du Nouveau Monde (M2)
- Bourses de recherche en milieu de pratique / Ministères et organismes – Cultures et Communications (M3)
- Bourses de recherche en milieu de pratique / Ministères et organismes –
- Observatoire culture et communication du Québec (M4)
- Bourses de recherche en milieu de pratique / Innovation individuel
- Bourses de recherche sur les aspects éthiques, environnementaux, économiques, légaux et sociaux liés aux nanotechnologies (NELS-FQRSC/FQRNT/FRSQ)

Programmes de subventions :

- Actions concertées (les données financières incluent la part des partenaires)
- Appui à la recherche-crédation
- Appui aux arts et technologies médiatiques
- Appui aux projets novateurs
- Chercheurs de collège
- Établissement de nouveaux professeurs-chercheurs, volet individuel
- Établissement de nouveaux professeurs-chercheurs-crédateurs
- Regroupements stratégiques
- Revues de recherche et de transfert des connaissances
- Soutien aux équipes de recherche (nouveau)
- Soutien aux infrastructures de recherche (Centres affiliés et instituts universitaires)
- Projets ad hoc
- Projets spéciaux
- Stages internationaux

Veuillez noter que les données sont extraites de la base de données en date du 9 mars 2010. Le rapport annuel 2010-2011, qui sera publié d'ici quelques mois, présentera assurément quelques écarts avec les montants figurant dans le présent document. Cette situation est dans l'ordre des choses puisque les données du rapport annuel 2010-2011 tiendront compte des remboursements effectués par les bénéficiaires ainsi que de certains ajustements de l'année 2008-2009.

* Programme aboli

Question 73 - suite

PROGRAMMES DE BOURSES

Etat de la demande dans le cadre des programmes de bourses (concours et engagements), en 2009-2010

Code du programme	Nom du programme de bourse	Niveau d'études	Nb de demandes présentées (concours)	Nb de bourses accordées (concours)	Taux de succès	Nb de bourses accordées (engagements)	Grand total
A2	Bourses de réintégration à la recherche	Maîtrise	3	1	0	1	2
		Doctorat	3	0		1	1
			6	1	0	2	3
A4	Bourses du ministère des Transports	Maîtrise	8	2	0	3	5
		Doctorat	7	3	0	4	7
			15	5	0	7	12
A7	Bourses de recherche en énergie	Maîtrise	10	2	0	0	2
		Doctorat	17	3	0	3	6
			27	5	0	3	8
A8	Bourses dans le domaine de l'aérospatiale	Maîtrise	7	1	0	2	3
		Doctorat	8	1	0	1	2
			15	2	0	3	5
B1	Bourses de maîtrise en recherche	Maîtrise	407	249	1	171	420
							420
B2	Bourses de doctorat en recherche	Doctorat	356	198	1	250	448
							448
B3	Bourses de recherche postdoctorale	Postdoctorat	183	87	0	101	188
							188
B6	Bourses postdoctorales Louis-Berlinguet	Postdoctorat				1	1
						1	1
BP	BMP Innovation FORNT-CR5NG	Maîtrise	37	37	1	68	105
		Doctorat	23	22	1	34	56
			60	59	1	102	161
C6	Bourses pour la francophonie canadienne	Maîtrise	2	1	1	3	4
		Doctorat	5	4	1	1	5
			7	5	1	4	9
N1	NELS-FQRSC/FQRNT/FRSQ	Doctorat				1	1
						1	1
Total			1 076	611	1	645	1 256

Lexique :
Nombre de demandes présentées (concours) : nombre de demandes de bourses admissibles
Nombre de bourses accordées (concours) : nombre de demandes qui ont accepté l'offre de bourse
Taux de succès : nombre de bourses accordées sur nombre de demandes présentées (concours)

Question 73 - suite

PROGRAMMES DE SUBVENTIONS

Répartition de l'ensemble des subventions (fonctionnement et équipement) par axe et par programme, année de crédit 2009-2010

Axe / Programmes									
Demandes admissibles (Concours)	Demandes financées (Concours)	Demandes financées (Engagements)	Total des demandes financées (Concours et engagements)	Subventions accordées en fonctionnement (Concours)	Subventions accordées en fonctionnement (Engagements)	Subventions accordées en fonctionnement (Concours et engagements)	Taux de succès (Concours) %	Subvention moyenne (Concours)	

70	43	50	93	957 709 \$	1 042 515 \$	2 000 224 \$	61%	22 272 \$	
Etablissement de nouveaux chercheurs (volet individuel)									

70	43	50	93	957 709 \$	1 042 515 \$	2 000 224 \$	Infrastructure des pôles d'excellence scientifiques		
0	0	4	4	0 \$	1 333 000 \$	1 333 000 \$	Projets ad hoc - Regroupement de recherche		

12	10	28	38	3 755 000 \$	9 730 100 \$	13 485 100 \$	83%	397 692 \$	
70	58	0	58	500 901 \$	0 \$	500 901 \$	n/a	8 636 \$	
82	68	32	100	4 255 901 \$	11 063 100 \$	15 319 001 \$	Activités de recherche novatrices en équipe		

213	64	126	190	3 327 446 \$	6 632 040 \$	9 959 486 \$	30%	51 991 \$	
213	64	126	190	3 327 446 \$	6 632 040 \$	9 959 486 \$	Projet de recherche en équipe		

213	64	126	190	3 327 446 \$	6 632 040 \$	9 959 486 \$	Valorisation et innovation		
0	0	1	1	0 \$	50 000 \$	50 000 \$	n/a	n/a	
37	21	64	85	1 254 235 \$	3 580 629 \$	4 834 864 \$	57%	59 725 \$	
37	21	65	86	1 254 235 \$	3 630 629 \$	4 884 864 \$	Autres programmes		

33	33	0	33	245 000 \$	0 \$	245 000 \$	100%	7 424 \$	
7	2	4	6	74 000 \$	100 000 \$	174 000 \$	29%	37 000 \$	
0	0	1	1	0 \$	11 000 \$	11 000 \$	n/a		
2	2	0	2	194 794 \$	0 \$	194 794 \$	100%	97 397 \$	
0	0	3	3	0 \$	20 000 \$	20 000 \$	n/a		
1	1	0	1	6 250 \$	0 \$	6 250 \$	100%	6 250 \$	
19	19	0	19	62 036 \$	0 \$	62 036 \$	100%	3 265 \$	
62	57	8	65	582 080 \$	131 000 \$	713 080 \$	TOTAL		

464	253	281	534	10 377 371 \$	22 499 284 \$	32 876 655 \$			
464	253	281	534	10 377 371 \$	22 499 284 \$	32 876 655 \$			

Sont exclues du tableau les données des programmes suivants: le programme de coopération scientifique internationale INRIA, le programme conjoint MDEI/MELS/FQRT pour les dégarments des chercheurs de collège de même que le programme d'aide à la recherche technologique (PART) et le programme d'aide à la recherche sur l'enseignement et l'apprentissage (PAREA) du ministère de l'Éducation, du Loisir et du Sport (axe Autres programmes).
A noter finalement que les montants accordés dans le cadre des Projets de recherche orientée (AC) incluent la part du Fonds et celle des partenaires.
Taux de succès: nombre de demandes financées lors du concours (réels + report) par rapport au nombre total de demandes admissibles.

* Programme aboli

Question 73 - suite

PROGRAMMES DE BOURSES

Etat de la demande dans le cadre des programmes de bourses (concours et engagements), en 2009-2010

Code du programme	Nom du programme de bourse	Niveau d'études	Nb de demandes présentées (concours)	Nb de bourses accordées (concours)	Taux de succès	Nb de bourses accordées (engagements)	Grand total
A2	Bourses de réintégration à la recherche	Maîtrise	9	3	33%	1	4
		Doctorat	7	2	29%	8	10
A4	Bourses du ministère des Transports	Doctorat	16	5	31%	9	14
A7	Bourses de recherche en énergie	Maîtrise				1	1
B1	Bourses de maîtrise en recherche	Maîtrise	494	217	44%	249	466
B2	Bourses de doctorat en recherche	Doctorat	778	337	43%	502	839
B3	Bourses de recherche postdoctorale	Postdoctorat	159	78	49%	78	156
B5	Bourses postdoctorale en recherche-crédation	Postdoctorat	5	2	40%	3	5
C6	Bourses pour la francophonie canadienne	Maîtrise				1	1
C7	Bourses du Québec en matière de francophonie canadienne	Maîtrise	4	3	75%	1	4
M1	BMP Innovation FQRSC-CRSH - demande initiée par le candidat	Maîtrise				1	1
M2	BMP Ministères et organismes - Institut du Nouveau Monde	Doctorat				2	2

Question 73 - suite

PROGRAMMES DE BOURSES

État de la demande dans le cadre des programmes de bourses (concours et engagements), en 2009-2010

Code du programme	Nom du programme de bourse	Niveau d'études	Nb de demandes présentées (concours)	Nb de bourses accordées (concours)	Taux de succès	Nb de bourses accordées (engagements)	Grand total
M3	BMP Ministères et organismes - Culture et Communications	Doctorat				1	1
M4	BMP Ministères et organismes - Observatoire culture et communications du Québec	Maîtrise	5	1		1	2
M6	BMP Innovation individuel	Maîtrise	2	0		1	0
		Doctorat	4	3	75%	5	8
N1	NELS - FORSC/FORNT/FRSQ	Doctorat				1	1
			6	3	50%	5	8
Total							1 503

Lexique :
Nombre de demandes présentées (concours) : nombre de demandes de bourses admissibles
Nombre de bourses accordées (concours) : nombre de demandes qui ont accepté l'offre de bourse
Taux de succès : nombre de bourses accordées sur nombre de demandes présentées (concours)

Répartition de l'ensemble des subventions (fonctionnement et équipement) par axe et par programme, année de crédit 2009-2010

Taux de succès: nombre de demandes financées lors des concours (réels + par rapport à l'arbitrage) / nombre de demandes déposées

Ne sont exclues les bourses accordées dans le cadre du programme des Actions concertées. À noter que les montants indiqués pour le programme des Actions concertées incluent la part du Fonds et celle des partenaires.

Die Ergebnisse der Analyse zeigen, dass die Wahrnehmung von Geschlecht und die Wahrnehmung von Sexualität in der Werbung eine wichtige Rolle spielen. Die Ergebnisse zeigen, dass die Wahrnehmung von Geschlecht und die Wahrnehmung von Sexualität in der Werbung eine wichtige Rolle spielen.

Renseignements particuliers

Étude des crédits 2010-2011

Question 74

Pour le volet « Soutien à la relève et à la promotion de la culture scientifique », liste des organismes et des événements financés et montant accordé.

Réponse

Ce programme a changé de nom et il se nomme dorénavant Nova Science depuis le 1^{er} septembre 2009 (anciennement Programme de soutien à la promotion de la culture scientifique et à la relève en science et en technologie).

Volet « organismes majeurs »	Montant triennal 2007-2010 accordé	Montant annuel accordé	Emplois existants
Association québécoise autochtone en science et en ingénierie Événement : Expo-sciences autochtones ExpoCité	30 000 \$	10 000 \$	Tous des bénévoles
Événement : Pavillon des sciences Expo Québec	180 000 \$	60 000 \$	2 ETC + 20 ETP
Compétences Québec Événement : Les Olympiades de la formation professionnelle et technique	90 000 \$	30 000 \$	6 ETC + 80 ETP
Association des communicateurs scientifiques Événement : Concours de la Bourse Fernand-Seguin	180 000 \$	60 000 \$	1 ETC
Collège François-Xavier Garneau (Centre de démonstration en sciences physiques) Événement : Science, on tourne!	113 100 \$	37 700 \$	2 ETC + 1 ETP

ETP : Emploi à temps partiel
ETC : Emploi à temps complet

Question 75

Montant versé par le gouvernement du Québec à chacun des organismes suivants (Génome Québec, Nano Québec, Institut national d'optique) depuis leur création.

Réponse

Génome Québec : 165 349 617 \$

NanoQuébec : 29 810 000 \$

Institut national d'optique (INO) : 133 722 700 \$

Question 76	Concernant le Programme d'attraction et de rétention des investissements en recherche :
	a. crédits alloués au programme en 2009-2010. Prévisions pour 2010-2011; b. liste des projets reçus et montants demandés; c. liste des projets subventionnés; d. liste des nouveaux centres de R-D d'entreprises étrangères établis au Québec à l'aide de ce programme.

Réponse

a) Crédits alloués au programme en 2009-2010

Cette réponse est incluse à la question 55

b) Liste des projets reçus et montants demandés;

En vertu de la Loi sur l'accès à l'information, nous ne sommes pas autorisés à divulguer ce genre d'information.

c) Liste des projets subventionnés

Cette réponse est incluse à la question 7.

d) Liste des nouveaux centres de R-D d'entreprises étrangères établis au Québec à l'aide de ce programme.

Un seul nouveau centre de R-D : Vaperma inc.

Renseignements particuliers

Étude des crédits 2010-2011

Question 77

Concernant le Programme NovaScience (depuis le 1^{er} septembre 2009 - Anciennement Programme de soutien à la promotion de la culture scientifique et à la relève en science et en technologie) :

- a. crédits alloués au programme en 2009-2010. Prévisions pour 2010-2011;
- b. liste des projets reçus et montants demandés;
- c. liste des projets subventionnés.

Réponse

a) **Crédits alloués au programme en 2009-2010**

Cette réponse est incluse à la question 55.

b) **Liste des projets reçus et montants demandés**

En vertu de la Loi sur l'accès à l'information, nous ne sommes pas autorisés à divulguer ce genre d'information.

c) **Liste des projets subventionnés**

Cette réponse est incluse à la question 7.

Question 78

Concernant le Programme de soutien à la recherche, volet Appui au financement d'infrastructures de recherche :

- a. crédits alloués à ce volet en 2009-2010. Prévisions pour 2010-2011;
- b. liste des projets reçus et montants demandés;
- c. liste des projets subventionnés.

Réponse

a) **Crédits alloués au programme en 2009-2010**

Cette réponse est incluse à la question 55.

b) **Liste des projets reçus et montants demandés**

En vertu de la Loi sur l'accès à l'information, nous ne sommes pas autorisés à divulguer ce genre d'information.

c) **Liste des projets subventionnés**

Cette réponse est incluse à la question 7.

Renseignements particuliers

Étude des crédits 2010-2011

Question 79

Concernant le Programme de soutien à la recherche, volet Soutien à des initiatives internationales de recherche et d'innovation :

- a. crédits alloués à ce volet en 2009-2010. Prévisions pour 2010-2011;
- b. liste des projets reçus et montants demandés;
- c. liste des projets subventionnés. Indiquer le domaine de recherche et les pays participants.

Réponse

A) Crédits alloués au programme en 2009-2010. Prévisions pour 2010-2011

Cette réponse est incluse à la question 55.

B) Liste des projets reçus et montants demandés

En vertu de la Loi sur l'accès à l'information, nous ne sommes pas autorisés à divulguer ce genre d'information.

C) Listes des projets subventionnés. Indiquer le domaine de recherche et les pays participants

En 2009-2010, 41 projets de recherche ont été subventionnés dans le cadre du Programme.

Nom de l'établissement	Montant octroyé	Domaine de recherche	Pays partenaires
CENTRE DE RECHERCHE INFORMATIQUE DE MONTRÉAL INC. (CRIM)	3 507,76 \$	Technologies de l'information	Chine. (République populaire), Afrique du Sud, Corée du Sud, Royaume-Uni, Japon, États-Unis
CENTRE D'INNOVATION EN MICROÉLECTRONIQUE DU QUÉBEC (CIMEQ) INC.	3 000,00 \$	Technologies de l'information	États-Unis
CORPORATION DE L'ÉCOLE POLYTECHNIQUE DE MONTRÉAL	250 000,00 \$	Matériaux de pointe	France, Allemagne, États-Unis, Suisse, Royaume-Uni
CONSORTIUM DE RECHERCHE ET D'INNOVATION EN AÉROSPATIALE DU QUÉBEC (CRIAQ)	10 620,00 \$	Aéronautique	Allemagne
ÉCOLE DE TECHNOLOGIE SUPÉRIEURE (ETS)	72 967,50 \$	Santé	France
FPIINNOVATIONS-FORINTEK	50 000,00 \$	Matériaux de pointe	France
FPIINNOVATIONS-FORINTEK	3 117,53 \$	Développement durable	Chili
INRS-INSTITUT ARMAND-FRAPPIER	5 000,00 \$	Santé	Aucun
INSTITUT DE RECHERCHES CLINIQUES DE MONTRÉAL (IRCM)	124 166,00 \$	Santé	Belgique
INSTITUT DE SÉCURITÉ DE L'INFORMATION DU QUÉBEC (ISIQ)	2 417,88 \$	Technologies de l'information	Afrique du Sud, États-Unis, Corée du Sud, Chine (République populaire), Royaume-Uni, Japon
INSTITUT NATIONAL DE LA RECHERCHE SCIENTIFIQUE (INRS)	150 000,00 \$	Optique-Photonique	Italie
INSTITUT NATIONAL DE LA RECHERCHE SCIENTIFIQUE (INRS)	150 000,00 \$	Optique-Photonique	Japon
INSTITUT NATIONAL DE LA RECHERCHE SCIENTIFIQUE (INRS)	150 000,00 \$	Biotechnologies	États-Unis, Mexique, Suède
INSTITUT NATIONAL DE LA RECHERCHE SCIENTIFIQUE (INRS)	150 000,00 \$	Nanotechnologies	États-Unis
INSTITUT UNIVERSITAIRE DE GÉRIATRIE DE MONTRÉAL	100 000,00 \$	Santé	France
ISR TECHNOLOGIES INC.	626,94 \$	Technologies de l'information	États-Unis
L'INSTITUTION ROYALE POUR L'AVANCEMENT DES SCIENCES	150 000,00 \$	Santé	Israël
L'INSTITUTION ROYALE POUR L'AVANCEMENT DES SCIENCES	146 261,00 \$	Sciences humaines	Israël, Italie, France, États-Unis, Royaume-Uni
L'INSTITUTION ROYALE POUR L'AVANCEMENT DES SCIENCES	150 000,00 \$	Santé	Israël
L'INSTITUTION ROYALE POUR L'AVANCEMENT DES SCIENCES	150 000,00 \$	Aéronautique	Allemagne
L'INSTITUTION ROYALE POUR L'AVANCEMENT DES SCIENCES	491 231,00 \$	Génomique / protéomique	Pays-Bas, États-Unis, Australie
L'INSTITUTION ROYALE POUR L'AVANCEMENT DES SCIENCES	200 000,00 \$	Santé	Turquie, Ukraine, France, États-Unis, Corée du Sud

Renseignements particuliers

Étude des crédits 2010-2011

Question **79**

Suite

Réponse :

Nom de l'établissement	Montant octroyé	Domaine de recherche	Pays partenaires
L'INSTITUTION ROYALE POUR L'AVANCEMENT DES SCIENCES	5 000,00 \$	Technologies de l'information	-
L'INSTITUTION ROYALE POUR L'AVANCEMENT DES SCIENCES NURUN INC.	150 000,00 \$	Santé	Belgique
NURUN INC.	2 417,88 \$	Technologies de l'information	Afrique du Sud, Chine (République populaire), États-Unis, Japon, Royaume-Uni, Corée du Sud
UNIVERSITÉ CONCORDIA	3 507,76 \$	Technologies de l'information	Japon, États-Unis, Corée du Sud, Chine (République populaire), Afrique du Sud, Royaume-Uni
UNIVERSITÉ DE MONTRÉAL	2 817,50 \$	Nanotechnologies	Japon
UNIVERSITÉ DU QUÉBEC À MONTRÉAL	6 494,44 \$	Santé	Royaume-Uni
UNIVERSITÉ DU QUÉBEC À MONTRÉAL	150 000,00 \$	Santé	Belgique
UNIVERSITÉ DU QUÉBEC À MONTRÉAL	776 819,00 \$	Changements climatiques	Danemark, Canada, Norvège, Royaume-Uni, Allemagne, Belgique, Espagne, Chine (République populaire), Italie, France, Pays-Bas
UNIVERSITÉ DU QUÉBEC À MONTRÉAL	328 900,00 \$	GES - Changements climatiques	Italie (chef de file) et 13 partenaires européens.
UNIVERSITÉ DU QUÉBEC À MONTRÉAL	149 212,50 \$	GES - Développement durable	France
UNIVERSITÉ DU QUÉBEC À RIMOUSKI - INSTITUT DES SCIENCES DE LA MER DE RIMOUSKI	75 038,00 \$	Sciences de la mer	France
UNIVERSITÉ LAVAL	5 000,00 \$	Sciences humaines	Mexique, Canada, France, Brésil, États-Unis, Royaume-Uni, Afrique du Sud, Inde, Australie
UNIVERSITÉ LAVAL	112 230,00 \$	Technologies aérospatiales	Inde
UNIVERSITÉ LAVAL	605 550,00 \$	Technologies de l'information	Belgique, Suède
UNIVERSITÉ LAVAL	149 818,00 \$	Sciences humaines	Royaume-Uni
UNIVERSITÉ LAVAL	100 000,00 \$	Matériaux de pointe	Mexique
UNIVERSITÉ LAVAL	250 000,00 \$	Santé	États-Unis, Allemagne, Italie, Brésil
UNIVERSITÉ LAVAL	138 900,00 \$	GES - Gestion de l'eau - changements climatiques	Belgique (Flandre)
UNIVERSITÉ LAVAL	5 000,00 \$	Gestion de l'eau	France

Renseignements particuliers

Étude des crédits 2010-2011

Question 80

Concernant le Programme de soutien à la valorisation et au transfert, et pour chacun des quatre volets:

- a. crédits alloués par volet en 2009-2010. Prévisions pour 2010-2011;
- b. liste des projets reçus et montants demandés;
- c. liste des projets subventionnés.

Réponse

a) **Crédits alloués au programme en 2009-2010. Prévisions pour 2009-2010**

Cette réponse est incluse à la question 55.

b) **Liste des projets reçus et montants demandés**

En vertu de la Loi sur l'accès à l'information, nous ne sommes pas autorisés à divulguer ce genre d'information.

c) **Liste des projets subventionnés**

Cette réponse est incluse à la question 7.

**MINISTÈRE DU DÉVELOPPEMENT ÉCONOMIQUE,
DE L'INNOVATION ET DE L'EXPORTATION**

ÉTUDE DES CRÉDITS 2010-2011

**Demande de
renseignements particuliers
du deuxième groupe d'opposition**

**Développement
économique, Innovation
et Exportation**

Québec

**MINISTÈRE DU DÉVELOPPEMENT ÉCONOMIQUE, DE L'INNOVATION ET DE
L'EXPORTATION**

ÉTUDE DES CRÉDITS 2010-2011

Table des matières

No. question	DEMANDES DE RENSEIGNEMENTS PARTICULIERS DU DEUXIÈME GROUPE D'OPPOSITION	No. page
1	Concernant le réseau ANGES Québec, les sommes déboursées dans le programme, les entreprises qui ont reçues un soutien, ainsi que tous les membres et les partenaires du réseau, pour 2009-2010. Prévisions pour 2010-2011.	1
2	Concernant le réseau ANGES Québec, pour 2009-2010, le nombre d'employés ou de collaborateurs ayant reçu une rémunération ou une compensation financière. Ventilation incluant leur nom, leur fonction et le montant reçu.	1
3	Montants accordés aux entreprises en 2009-2010 pour chaque programme suivant, incluant le nombre de demandes reçues et le nombre de demandes acceptées : a. Programme d'accords industriels (PAI) b. Programme UBIFRANCE/QUÉBEC c. Fonds d'aide aux municipalités mondiales d. Fonds de soutien au développement des créneaux d'excellence e. Fonds local d'investissement (FLI) f. Programme d'aide à l'entrepreneuriat (PAEN) g. Programme d'aide aux entreprises (PAE) h. Programme d'attraction et de rétention des investissements en recherche (PARIR) i. Programme de démonstration de technologies vertes (PDTV) j. Programme NovaScience k. Programme de soutien à la recherche (PSR) l. Programme de soutien à la valorisation et au transfert (PSVT) m. Programme de soutien aux partenariats et aux filières industrielles (PSPFI) n. Programme de soutien aux projets économiques (PSPE)	1
4	Coûts en 2009-2010 des différentes mesures fiscales suivantes : a. Congé fiscal pour chercheurs étrangers b. Congé fiscal pour experts étrangers c. Crédit d'impôt pour le design de mode d. Crédit d'impôt pour le design industriel e. Crédit d'impôt remboursable pour un projet de recherche précompétitive en partenariat privé f. Industrie maritime g. Régime d'investissement coopératif h. Ristourne à impôt différé i. Visa pour les consortiums de recherche précompétitive	2
5	Évolution depuis 2003 du nombre d'employés au sein du ministère, ventilé par type d'emploi.	3
6	Toutes les séances de formations, de perfectionnement, séminaires, ou colloques, suivis par les employés en 2009-2010. Pour chaque formation, indiquez : a. Titre de la formation b. But de la formation c. Endroit d. Nombre d'employé y ayant assisté e. Coût	4
INVESTISSEMENT QUÉBEC		
7	Concernant le programme RENFORT, ventilation de tous les montants octroyés en 2009-2010, incluant : a. Nom de l'entreprise b. Localisation de l'entreprise c. Montant versé	5 - 25
8	Concernant le Programme d'appui stratégique à l'investissement (PASI), ventilation de tous les montants octroyés en 2009-2010, incluant : a. Nom de l'entreprise b. Localisation de l'entreprise c. Montant versé	26 - 27

**MINISTÈRE DU DÉVELOPPEMENT ÉCONOMIQUE, DE L'INNOVATION ET DE
L'EXPORTATION**

ÉTUDE DES CRÉDITS 2010-2011

Table des matières

No. question	DEMANDES DE RENSEIGNEMENTS PARTICULIERS DU DEUXIÈME GROUPE D'OPPOSITION	No. page
9	État de situation détaillée concernant la mise en place des Fonds d'intervention économique régional (FIER) en spécifiant pour les 4 volets (FIER-soutien, FIER-régions, FIER-partenaires, FIER) : <ul style="list-style-type: none"> a. les FIER qui sont actuellement en place en région b. les sommes gouvernementales investies et les sommes de partenaires c. les demandes d'accréditation qui sont actuellement à l'étude d. le nombre d'entreprises qui à ce jour ont reçu une aide financière, le montant de l'aide et le nombre d'emplois créés 	28 - 45
10	Concernant le « Fonds d'amorçage d'entreprises technologiques du Québec » : <ul style="list-style-type: none"> a. Le nom des trois fonds sélectionnés b. Les noms de chaque administrateur de ces fonds c. Investissements fait par ces fonds depuis leur sélection, incluant le nom de l'entreprise et le montant investi d. Le nom et les administrateurs des fonds ayant soumis une proposition e. La composition du comité de sélection 	46
11	Évolution, depuis 2003, du nombre d'employés au sein de l'organisme, ventilé par type d'emploi.	47 - 48
12	Toutes les séances de formation, de perfectionnement, séminaires ou colloques, suivis par les employés en 2009-2010. Pour chaque formation, indiquez : <ul style="list-style-type: none"> a. Titre de la formation b. But de la formation c. Endroit d. Nombre d'employé y ayant assisté e. Coût 	49 - 64

Renseignements particuliers du 2^e groupe d'opposition

Étude des crédits 2010-2011

1
Question

Concernant le réseau ANGES Québec, les sommes déboursées dans le programme, les entreprises qui ont reçues un soutien, ainsi que tous les membres et les partenaires du réseau, pour 2009-2010. Prévisions pour 2010-2011.

Réponse

Anges Québec a bénéficié d'une aide financière de 250 000 \$ pour 2009-2010 en vertu du Programme d'aide à l'entrepreneuriat du Ministère du Développement économique, de l'Innovation et de l'Exportation (MDEIE). Une aide maximale de 200 000 \$ est prévue pour 2010-2011; soit la dernière année couverte par la convention d'aide financière.

Pour les autres questions, le MDEIE ne peut divulguer ces informations puisqu'elles appartiennent à l'organisme Anges Québec.

2
Question

Concernant le réseau ANGES Québec, pour 2009-2010, le nombre d'employés ou de collaborateurs ayant reçu une rémunération ou une compensation financière. Ventilation incluant leur nom, leur fonction et le montant reçu.

Réponse

Le MDEIE ne peut divulguer ces informations puisqu'elles appartiennent à l'organisme Anges Québec.

3
Question

Montants accordés aux entreprises en 2009-2010 pour chaque programme suivant, incluant le nombre de demandes reçues et le nombre de demandes acceptées :

- a. Programme d'accords industriels (PAI)
- b. Programme UBIFRANCE/QUÉBEC
- c. Fonds d'aide aux municipalités monoindustrielles
- d. Fonds de soutien au développement des créneaux d'excellence
- e. Fonds local d'investissement (FLI)
- f. Programme d'aide à l'entrepreneuriat (PAEN)
- g. Programme d'aide aux entreprises (PAE)
- h. Programme d'attraction et de rétention des investissements en recherche (PARIR)
- i. Programme de démonstration de technologies vertes (PDTV)
- j. Programme NovaScience
- k. Programme de soutien à la recherche (PSR)
- l. Programme de soutien à la valorisation et au transfert (PSVT)
- m. Programme de soutien aux partenariats et aux filières industrielles (PSPFI)
- n. Programme de soutien aux projets économiques (PSPE)

Réponse

- a. Programme d'accords industriels (PAI) 2 955 \$
- b. Programme UBIFRANCE/QUÉBEC 62 296 \$

Pour les montants accordés et le nombre de demandes reçues et acceptées des autres programmes, veuillez vous référer aux questions 2, 3, 4, 5, 6 et 7 du cahier des renseignements particuliers de l'Opposition officielle.

Renseignements particuliers du 2^e groupe d'opposition

Étude des crédits 2010-2011

Question 4

Coûts en 2009-2010 des différentes mesures fiscales suivantes :

- a. Congé fiscal pour chercheurs étrangers
- b. Congé fiscal pour experts étrangers
- c. Crédit d'impôt pour le design de mode
- d. Crédit d'impôt pour le design industriel
- e. Crédit d'impôt remboursable pour un projet de recherche précompétitive en partenariat privé
- f. Industrie maritime
- g. Régime d'investissement coopératif
- h. Ristourne à impôt différé
- i. Visa pour les consortiums de recherche précompétitive

Réponse

Le ministère des Finances du Québec (MFQ), en collaboration avec Revenu Québec, a publié en décembre 2009 le coût de l'ensemble des dépenses fiscales, édition 2009. Celle-ci constitue la dernière version et elle est disponible sur le site Internet du MFQ à l'adresse suivante :

http://www.finances.gouv.qc.ca/documents/autres/fr/AUTFR_DepensesFiscales2009.pdf

Question 5

Évolution depuis 2003 du nombre d'employés au sein du ministère, ventilé par type d'emploi :

Réponse :

Type d'emploi	Mars 2004	Mars 2005	Mars 2006	Mars 2007	Mars 2008	Mars 2009	Mars 2010
Cadre	92	100	90	82	80	79	79
Professionnel	599	639	546	529	534	554	543
Personnel de bureau, Technicien et assimilé	387	420	328	308	308	281	264
Ouvrier	3	4	2	2	2	2	2
Autres	31	3	2	6	14	18	15
TOTAL	1112	1166	968	927	938	934	903

Les données provenant de nos systèmes sont disponibles uniquement jusqu'en 2004.

Personnel (individu) assujéti à la loi sur la fonction publique.

Source: média, modèle carac. 8 avril 2010

Renseignements particuliers du 2^e groupe d'opposition

Étude des crédits 2010-2011

Question 6

Toutes les séances de formations, de perfectionnement, séminaires, ou colloques, suivis par les employés en 2009-2010. Pour chaque formation, indiquez :

- a. Titre de la formation
- b. But de la formation
- c. Endroit
- d. Nombre d'employé y ayant assisté
- e. Coût

Réponse

Veillez vous référer à la question 20 des renseignements particuliers de l'Opposition officielles.

Renseignements particuliers du 2^e groupe d'opposition

Étude des crédits 2010-2011

Concernant le programme RENFORT, ventilation de tous les montants octroyés en 2009-2010, incluant :

Question 7

- a) nom de l'entreprise
- b) localisation de l'entreprise
- c) montant versé

Réponse

Voir tableau en annexe.

Question 7 - suite



FACILITER • FINANCER • PROPULSER

LISTE DES INTERVENTIONS FINANCIÈRES AUTORISÉES

RENFORT

Exercice financier 2009-2010 *

RÉGION 01 : BAS-ST-LAURENT

Nom de l'entreprise	Numéro dossier	Volet de programme	Forme d'intervention	Financement autorisé	Nombre de dossiers
9052-4497 Québec inc.	D124673	RF08FR	GARP	252 000	1
Adélaïd Soucy (1975) inc., Soucy construction mé	D123302	RF08FR	PRET	800 000	1
Bois BSL inc.	D123804	RF08SI	PRET	800 000	1
Bois BSL inc.	D123806	RF08SI	PRSI	500 000	1
Bouffard sanitaire inc. et Acier Bouffard inc.	D122186	RF08FR	GARP	250 000	1
Bouffard sanitaire inc. et Acier Bouffard inc.	D122187	RF08FR	PRET	1 000 000	1
Coopérative forestière Haut Plan Vert, Lac des Aig	D120886	RF08SF	GAEF	196 000	1
E. Bastille & Fils inc.	D120767	RF08IN	PRET	420 000	1
E. Bastille & Fils inc.	D120768	RF08FR	GARP	550 000	1
Ébénisterie J.S. Paquet inc.	D124415	RF08SF	PRET	75 000	1
Énergie Matane	D124385	RF08SI	PRET	2 125 000	1
Érabières des Alléghanys inc.	D124925	RF08FR	PRET	600 000	1
Érabières des Alléghanys inc.	D124926	RF08IN	GARP	315 000	1
Fabrication J.R. Tardif inc.	D122244	RF08FR	PRET	120 000	1
Gestion Christian Lacasse inc., Entreprise forestiè	D123924	RF08SF	PRET	275 000	1
Gestion Christian Lacasse inc., Entreprise forestiè	D125012	RF08SI	PRET	170 000	1
Glendyne inc.	D122063	RF08FR	PRET	2 250 000	1
Glendyne inc.	D122063	RF08FR	PRET	250 000	0
J.S. Lévesque Itée, Centre de moteur J.S. Levesq	D123026	RF08FR	PRET	500 000	1
Les Entreprises forestières Aurèle Thériault inc.	D123962	RF08SF	PRET	100 000	1
Les Industries Francis Pelletier Inc.	D123966	RF08FR	PRET	250 000	1
Trans-Plus Express J.L. inc.	D122660	RF08FR	PRET	500 000	1
TOTAL POUR LA RÉGION DU BAS-ST-LAURENT				12 298 000	21

* Il s'agit de données préliminaires pouvant ne pas correspondre aux données officielles qui seront publiées dans le rapport annuel 2009-2010 de la Société.

Question 7 - suite



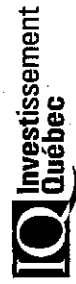
LISTE DES INTERVENTIONS FINANCIÈRES AUTORISÉES RENFORT

Exercice financier 2009-2010 *

RÉGION 02 : SAGUENAY-LAC-ST-JEAN

Nom de l'entreprise	Numéro dossier	Volet de programme	Forme d'intervention	Financement autorisé	Nombre de dossiers
130395 Canada inc.	D122534	RF08FR	GARP	1 400 000	1
2737-2895 Québec inc. et 9113-0476 Québec	D121774	RF08FR	GARP	1 260 000	1
2744-1815 Québec inc.	D123741	RF08SI	GARP	350 000	1
388061 Canada inc. et Démolition et excavat	D123578	RF08FR	PRET	1 000 000	1
4145275 Canada inc.	D121645	RF08FR	PRET	1 000 000	1
9003-8514 Québec inc.	D124672	RF08SI	GARP	332 500	1
9012-0726 Québec inc.	D124116	RF08FR	PRET	250 000	1
9051-2500 Québec inc.	D122381	RF08FR	PRET	310 000	1
9068-6767 Québec inc.	D124179	RF08FR	PRET	500 000	1
9069-0488 Québec inc.	D122581	RF08FR	PRET	250 000	1
9083-3807 Québec inc.	D121928	RF08FR	PRET	250 000	1
9086-0107 Québec inc.	D124382	RF08SI	GARP	196 000	1
9086-0107 Québec inc.	D125851	RF08SI	GARP	311 500	1
9086-7672 Québec inc.	D122594	RF08FR	PRET	250 000	1
9092-4721 Québec inc.	D125395	RF08SF	PRET	100 000	1
9112-4917 Québec inc.	D122580	RF08FR	PRET	250 000	1
9137-1666 Québec inc. et Prematech inc.	D122577	RF08FR	GARP	350 000	1
9148-5052 Québec inc.	D124891	RF08FR	PRET	250 000	1
9187-7597 Québec inc. et 2733-0901 Québec	D122919	RF08FR	PRET	400 000	1
9217-1941 Québec inc.	D125861	RF08SI	GARP	71 750	1
Agrégats Saguenay-Lac-St-Jean inc.	D122998	RF08FR	GARP	252 000	1
Air Saguenay (1980) inc., Labrador Air Safari	D121812	RF08FR	PRET	1 000 000	1
Barrette & fils ltée et 9209-7302 Québec inc.	D123542	RF08FR	GARP	280 000	1
C.D. Fort inc. et 9026-4623 Québec inc.	D123884	RF08FR	GARP	252 000	1
C.D. Fort inc. et 9026-4623 Québec inc.	D123886	RF08RE	GARP	443 042	1
Compagnie Abitibi-Consolidated du Canada et	D122527	AR28RF	GARP	118 720 000	1
Cam-Trac Sag-Lac inc.	D122638	RF08FR	PRET	350 000	1
Concept Trebo 3000 inc.	D124931	RF08SF	PRET	60 000	1
Construction Réno-Gauthier entrepreneur gén	D121927	RF08FR	GARP	350 000	1
Coop de solidarité en développement multires	D124689	RF08ST	PRET	62 384	1
Coopérative forestière de Petit-Paris	D124346	RF08SI	PRET	390 000	1
Coopérative forestière de Petit-Paris	D124347	RF08SF	GAEF	1 505 000	1
Dévicom inc.	D124130	RF08FR	PRET	250 000	1
E. & J. Turcotte inc.	D121705	RF08FR	GARP	875 000	1
Échafaudage industriel inc.	D124129	RF08FR	PRET	265 000	1
Entreprises Rodrigue Piquette inc. et Équipem	D122334	RF08FR	PRET	500 000	1
Excavation forestière Aubut & St-Pier inc.	D121629	RF08FR	GARP	252 000	1
Excavation Michel Paradis inc.	D122051	RF08FR	PRET	500 000	1
Ferblanterie Exp-Air inc.	D124330	RF08FR	PRET	250 000	1
Foresco GTH inc.	D123739	RF08SF	GAEF	490 000	1
Forestiers G.P.M. inc.	D123733	RF08SF	PRET	180 000	1
Garage A.J.M. inc.	D123002	RF08FR	PRET	500 000	1
Groupe Industriel PGS inc.	D122417	RF08FR	GARP	252 000	1
J.E. Gaudreault inc.	D122340	RF08FR	GARP	252 000	1
Jules Savard inc.	D124807	RF08FR	GARP	840 000	1
Kenworth du Fiord inc.	D123665	RF08FR	PRET	250 000	1
Landes forestières UAPATS inc.	D123737	RF08SF	PRET	400 000	1
Laval Fortin ltée	D122365	RF08FR	PRET	2 000 000	1
Les Conseillers Trigone inc.	D122221	RF08FR	PRET	250 000	1
Les dém Tremblay expr ltée, Dém Chico 1997	D122490	RF08FR	GAEF	252 000	1
Les entreprises Alfred Boivin inc., Innovation i	D121577	RF08FR	GAEF	1 750 000	1
Les équipements Julien Achard ltée et Concep	D121926	RF08FR	PRET	250 000	1
Les Fenêtres AGM inc.	D122401	RF08FR	PRET	250 000	1
Les Industries G.R.C. inc.	D122011	RF08FR	PRET	250 000	1
Les Industries Piékuagame inc.	D125258	RF08ST	PRET	886 570	1
Les Luzernes Belcan du Lac St-Jean inc.	D121447	RF08FR	PRET	250 000	1
Les scieries du Lac St-Jean inc.	D125599	RF08ST	PRET	900 000	1
Les Systèmes Adex inc., Adex Solutions inc.,	D123278	RF08FR	PRET	500 000	1
Les transports La Doré inc., Les pétroles La D	D123587	RF08IN	GARP	532 000	1
Les transports La Doré inc., Les pétroles La D	D123588	RF08FR	PRET	270 000	1
Les transports Y.D.T. inc.	D122881	RF08FR	PRET	250 000	1
Location A.L.R. inc.	D123390	RF08IN	PRET	656 000	1
Mernax inc.	D124737	RF08FR	GARP	280 000	1
Nado expert en coffrage inc.	D122651	RF08IN	GARP	595 000	1
Nolicam location de camions inc.	D122879	RF08FR	PRET	250 000	1
Paramedic inc.	D123000	RF08FR	GARP	252 000	1
Pausematic inc.	D121914	RF08FR	PRET	250 000	1

Question 7 - suite



FACILITER • FINANCER • PROPULSER

Nom de l'entreprise	Número dossier	Volet de programme	Forme d'intervention	Financement autorisé	Nombre de dossiers
Perfecta Forêt ltée	D123809	RF08SI	GARP	2 100 000	1
Perfecta Forêt ltée	D123811	RF08SF	GAEF	400 000	1
Produits Alba inc.	D122665	RF08FR	PRET	500 000	1
Produits Forestiers Arbec inc.	D124914	RF08ST	PRET	15 000 000	1
Remac innovateurs industriels inc. et 9188-90	D124924	RF08FR	PRET	250 000	1
S.P.I. Sécurité inc. et Gestion Masodom inc.	D122682	RF08FR	PRET	2 000 000	1
S.T.L. Lubrifiants inc.	D123990	RF08SF	PRET	100 000	1
Scierie Girard inc.	D124215	RF08SI	PRET	2 300 000	1
Scierie Girard inc.	D125774	RF08ST	PRET	573 750	1
Service de pneus Potvin ltée et 9020-2938 Qu	D124606	RF08FR	PRET	360 000	1
Services Nolitrex inc.	D121920	RF08FR	GARP	350 000	1
Spectube inc.	D123046	RF08FR	PRET	500 000	1
St-Félicien Diésel (1988) inc.	D121143	RF08FR	PRET	300 000	1
Terrassement St-Louis inc.	D121822	RF08FR	PRET	250 000	1
Transports J.M. Bernier inc.	D125571	RF08FR	PRET	250 000	1
Tuyau-Mec inc. et Plomberie G.L.S. inc.	D122873	RF08FR	PRET	250 000	1
TOTAL POUR LA RÉGION DU SAGUENAY-LAC-ST-JEAN				175 159 496	83

* Il s'agit de données préliminaires pouvant ne pas correspondre aux données officielles qui seront publiées dans le rapport annuel 2009-2010 de la Société.

Question 7 - suite

LISTE DES INTERVENTIONS FINANCIÈRES AUTORISÉES RENFORT

Exercice financier 2009-2010 *

RÉGION 03 : CAPITALE-NATIONALE

Nom de l'entreprise	Numéro dossier	Volet de programme	Forme d'intervention	Financement autorisé	Nombre de dossiers
Acérichaix Inc.	D124159	RF08SI	PRSI	160 000	1
Amec Usinage inc.	D122322	RF08RE	GARP	534 025	1
B45 inc.	D125689	RF08SF	GARP	105 000	1
B45 inc.	D125690	RF08SF	GAEF	70 000	1
CHEMCO INC.	D121977	RF08RE	GARP	360 000	1
Compagnie de gestion M.D.J. inc.	D123289	RF08IN	GARP	252 000	1
Compagnie de gestion M.D.J. inc.	D123290	RF08RE	GARP	300 000	1
Connexion Technic inc.	D121582	RF08FR	GARP	252 000	1
Construction Lortie Inc.	D123755	RF08SF	PRET	112 500	1
Construction Paveton inc.	D124665	RF08FR	GARP	255 500	1
EBM Laser	D124457	RF08FR	GARP	350 000	1
Éclairage SDL inc.	D122243	RF08FR	GARP	252 000	1
Groupe Desagnés inc. et Transport Desagnés	D121018	RF08IN	PRET	15 000 000	1
Groupe Gecko Alliance inc.	D123314	RF08RE	GARP	917 000	1
Groupe Gecko Alliance inc., Allied Innovation	D121527	RF08FR	PRET	2 000 000	1
Groupe forestier de Portneuf inc.	D124777	RF08SF	GARP	350 000	1
Hôtel de Glace Québec-Canada inc.	D122451	RF08FR	GARP	252 000	1
La Maison Bergevin inc.	D122914	RF08FR	GARP	350 000	1
Laboratoire Primattech inc.	D121868	RF08RE	GARP	250 000	1
Multiver Itée et Lamiver inc.	D121189	RF08FR	PRET	1 500 000	1
Novik inc.	D124633	RF08IN	GARP	280 000	1
Porta Service inc.	D123476	RF08IN	PRET	400 000	1
Prémoulé Comptoirs Inc. et als	D123292	RF08SF	GAEF	5 250 000	1
Prémoulé Comptoirs Inc. et als	D123427	RF08SF	GAEF	710 920	1
Pro-Métal Plus inc.	D123743	RF08FR	GARP	350 000	1
Pronto Prototypes Inc.	D124493	RF08FR	GARP	291 900	1
R.P.M. TECH INC.	D123653	RF08FR	PRET	1 000 000	1
S. HUOT INC.	D124937	RF08FR	PRET	750 000	1
Service d'équipement G.D. inc. et 9189-9138	D123156	RF08FR	PRET	500 000	1
Silicycle inc.	D125392	RF08FR	GARP	280 000	1
Teksho inc.	D122656	RF08IN	GARP	252 000	1
Transport C.D.P. inc., Transport All Container	D121455	RF08FR	GARP	700 000	1
Transport Marcel Dufour inc. et Transport Le	D122492	RF08FR	GARP	252 000	1
TOTAL POUR LA RÉGION DE LA CAPITALE NATIONALE				34 638 845	33

* Il s'agit de données préliminaires pouvant ne pas correspondre aux données officielles qui seront publiées dans le rapport annuel 2009-2010 de la Société.

Question 7 - suite



FACILITER - FINANCER - PROPULSER

LISTE DES INTERVENTIONS FINANCIÈRES AUTORISÉES RENFORT

Exercice financier 2009-2010 *

RÉGION 04 : MAURICIE

Nom de l'entreprise	Numéro dossier	Volet de programme	Forme d'intervention	Financement autorisé	Nombre de dossiers
3391205 Canada inc.	D123180	RF08FR	GAEF	560 000	1
André Pélissier inc. et Pélissier Chauffage inc.	D123906	RF08FR	PRET	750 000	1
Charles Morissette inc.	D124402	RF08FR	GARP	280 000	1
Charles Morissette inc.	D125328	RF08FR	GARP	250 000	1
G.A. Boulet inc.	D124399	RF08IN	GARP	385 000	1
Gestion XIT inc., Télécommunications Xittel	D122522	RF08IN	GARP	420 000	1
Gestion XIT inc., Télécommunications Xittel	D122523	RF08FR	GARP	630 000	1
Groupe S.E. Neault inc. et Les Engrais Neau	D124393	RF08FR	GARP	350 000	1
Groupe S.E. Neault inc. et Les Engrais Neau	D124723	RF08IN	GARP	0	1
Industries Perron inc.	D123968	RF08SF	PRET	350 000	1
Industries Perron inc.	D123968	RF08SF	PRET	475 000	0
Industries Perron inc.	D123968	RF08SF	PRET	150 000	0
Jeanine Pelletier inc.	D123317	RF08IN	GARP	280 000	1
Les Entreprises Maskinongé inc.	D124309	RF08IN	GARP	252 000	1
Panneaux Maski inc. et Maski International inc.	D125253	RF08SI	GARP	1 120 000	1
Planning Technologies International inc. ET	D124413	RF08FR	GARP	350 000	1
Pro-Mec Élite inc.	D122233	RF08IN	PRET	744 000	1
Shermag inc.	D122752	RF08SI	PRET	4 500 000	1
TOTAL POUR LA RÉGION DE LA MAURICIE				11 846 000	16

* Il s'agit de données préliminaires pouvant ne pas correspondre aux données officielles qui seront publiées dans le rapport annuel 2009-2010 de la Société.

Question 7 - suite

LISTE DES INTERVENTIONS FINANCIÈRES AUTORISÉES RENFORT

Exercice financier 2009-2010 *

RÉGION 05 : ESTRIE

Nom de l'entreprise	Numéro dossier	Volet de programme	Forme d'intervention	Financement autorisé	Nombre de dossiers
9077-7152 Québec inc. (Espace Immobilier)	D12674	RF08TO	PRET	3 000 000	1
C. W. Mayer inc.	D124176	RF08FR	GARP	252 000	1
Équipement NAD inc.	D125759	RF08IN	GARP	630 000	1
KGI Systèmes Automobiles inc.	D124020	RF08FR	PRET	1 000 000	1
La Chemise Perfection (2007) inc.	D123591	RF08FR	GARP	455 000	1
Léo Désilets, maître herboriste inc. ET Gest	D123221	RF08FR	PRET	250 000	1
Les Estampages I.S.E inc.	D121808	RF08IN	GARP	1 050 000	1
Les Produits d'emballage de bois (P.E.B.) inc	D125766	RF08SF	PRET	150 000	1
Les Tissus Geo. Sheard Ltée	D122539	RF08FR	GARP	350 000	1
Les Tissus Geo. Sheard Ltée	D124150	RF08IN	GARP	420 000	1
Les viandes Laroche inc.	D123501	RF08IN	GARP	700 000	1
M.P. Eco inc.	D124642	RF08IN	GARP	805 000	1
Métosak Inc.	D123597	RF08IN	GARP	252 000	1
Meunerie Sawyerville inc.	D120608	RF08FR	GAEF	420 000	1
Mobilier de bureau Logiflex inc.	D123773	RF08SI	PRET	2 000 000	1
Pièces de camion R. Nadeau inc.	D122241	RF08FR	GARP	280 000	1
Plastech inc.	D121828	RF08IN	GARP	378 000	1
Powertek Sport	D122827	RF08FR	GARP	490 000	1
Sherbrooke O.E.M. LTD.	D124781	RF08FR	GARP	350 000	1
TOTAL POUR LA RÉGION DE L'ESTRIE				13 232 000	19

* Il s'agit de données préliminaires pouvant ne pas correspondre aux données officielles qui seront publiées dans le rapport annuel 2009-2010 de la Société.

Question 7 - suite



FACILITER - FINANCER - PROPULSER

LISTE DES INTERVENTIONS FINANCIÈRES AUTORISÉES RENFORT

Exercice financier 2009-2010 *

RÉGION 06 : MONTRÉAL

Nom de l'entreprise	Numéro dossier	Volet de programme	Forme d'intervention	Financement autorisé	Nombre de dossiers
125449 Canada Inc	D123268	RF08FR	GARP	350 000	1
152108 Canada Inc	D121664	RF08FR	PRET	400 000	1
161617 Canada Inc.	D124353	RF08FR	GARP	252 000	1
163972 Canada inc.	D122391	RF08FR	PRET	750 000	1
171415 Canada Inc.	D123835	RF08FR	PRET	500 000	1
2717450 Canada inc.	D123340	RF08FR	GARP	420 000	1
3632571 Canada inc. (f.a.s.r.s. Groupe JS	D118183	RF08FR	PRET	2 000 000	1
3822273 Canada inc.	D124284	RF08FR	GARP	252 000	1
4416856 Canada inc.	D123807	RF08FR	PRET	250 000	1
9031-1671 Québec inc.	D121746	RF08FR	PRET	500 000	1
9049-5425 Québec inc.	D122052	RF08FR	GARP	252 000	1
9076-5223 Québec inc.	D122889	RF08FR	GARP	315 000	1
9089-1193 Québec inc.	D121302	RF08FR	PRET	700 000	1
9106-7645 Québec Inc	D123029	RF08FR	GARP	382 900	1
9126-8128 Québec inc.	D124788	RF08IN	GARP	322 000	1
Agy-Endo Corporation	D124117	RF08FR	GARP	250 600	1
Aro inc. et Synergie Contact inc.	D124390	RF08FR	PRET	600 000	1
Armetco inc.	D122375	RF08FR	PRET	539 000	1
AV & R Vision & Robotiques inc.	D124406	RF08FR	GARP	350 000	1
Avant-Garde Sécurité inc	D124484	RF08FR	PRET	400 000	1
BJAC Business Jet Aircraft Completions in	D122224	RF08FR	PRET	400 000	1
Bureau Canadien d'Investigation et Ajuster	D123941	RF08FR	GARP	1 400 000	1
Camion et remorque H.K. inc.	D124349	RF08FR	GAEF	385 000	1
CITERNES BÉDARD INC.	D122980	RF08FR	GARP	350 000	1
Collections Zenobia Inc.	D122495	RF08FR	PRET	500 000	1
Commerce international Manhattan inc.	D121173	RF08FR	GARP	350 000	1
Compagnie Denim Guido & Mary	D122700	RF08FR	PRET	250 000	1
Confections Donna Ltée	D121515	RF08FR	PRET	250 000	1
D.E.S. Studio Inc.	D122793	RF08FR	GARP	350 000	1
Décalomanie Artistie Itée	D124314	RF08FR	PRET	300 000	1
Décor Lacharité inc	D122404	RF08FR	GARP	252 000	1
Direction Nord-Sud (D.N.S.) Ltée	D121175	RF08RE	GARP	5 000 000	1
Distribution internationale de luminaires Lu	D125127	RF08FR	PRET	250 000	1
Distribution Trans Express Car-Usa (K.V.N	D123116	RF08FR	GARP	490 000	1
Distri-Pro inc.	D122105	RF08RE	GARP	250 000	1
Duocom Canada Inc.	D120883	RF08RE	GAEF	4 000 000	1
Éditions Info Presse inc.	D124224	RF08FR	GARP	350 000	1
Emballage Cadeau Noble inc.	D122798	RF08FR	PRET	800 000	1
Emballages Fancy-Pak Ltée	D123252	RF08FR	PRET	300 000	1
Emballages Fancy-Pak Ltée	D123253	RF08RE	GAEF	310 000	1
Entrepreneur général & spécialisé T. Along	D124620	RF08FR	GARP	280 000	1
Europelab inc.	D121985	RF08FR	PRET	400 000	1
Expertus Technologies inc.	D122901	RF08FR	PRET	250 000	1
Fabrication Lori-Michaels inc.	D123983	RF08FR	PRET	500 000	1
Fersten Mondial inc.	D124045	RF08FR	PRET	600 000	1
FinLogik Inc.	D122724	RF08FR	PRET	250 000	1
FORUM 5 INC.	D121159	RF08FR	GAEF	1 540 000	1
Genfoot inc.	D119605	RF08IN	PRET	2 745 200	1
GES Technologies Inc.	D124001	RF08FR	GARP	252 000	1
Gestion Vision Globale Inc.	D122532	RF08FR	GAEF	350 000	1
Groupe d'outils FMJ inc.	D124331	RF08FR	GARP	252 000	1
Importation Fashion (1986) limitée	D123611	RF08FR	PRET	600 000	1
Industrie de fourniture internationale (IFI) I	D122667	RF08FR	PRET	0	1
Industrie de fourniture internationale (IFI) I	D122668	RF08FR	PRET	0	1
INDUSTRIES WALPERT LTÉE	D121930	RF08FR	PRET	500 000	1
International Minicut inc.	D123096	RF08FR	PRET	500 000	1
Inter-Power A.K. Corporation	D123169	RF08FR	PRET	500 000	1
Irosoft Inc.	D122529	RF08FR	GARP	350 000	1
Laminage M.E.S. inc. et 6906737 Canada	D123847	RF08FR	PRET	250 000	1
Le Groupe BRT Inc.	D123892	RF08FR	PRET	450 000	1
Le groupe des compagnies Bennett Little L	D122913	RF08RE	GAEF	500 000	1
Le Groupe MVP Corporation	D123725	RF08FR	PRET	350 000	1
Leger Marketing inc.	D122786	RF08FR	GARP	700 000	1
Les Abeilles service de conditionnement in	D121350	RF08FR	GARP	252 000	1
Les Chaînes de traction Québec Ltée	D124688	RF08FR	PRET	500 000	1
Les Chemises I.Miller Inc.	D122018	RF08FR	GARP	490 000	1
Les Editions Brault et Bouthillier Inc.	D121598	RF08FR	GARP	252 000	1

Question 7 - suite



FACILITER • FINANCER • PROPULSER

Nom de l'entreprise	Número dossier	Volet de programme	Forme d'intervention	Financement autorisé	Nombre de dossiers
Les Papiers Atlas Inc.	D122720	RF08FR	GARP	395 798	1
Les Papiers Atlas Inc.	D125333	RF08FR	GARP	280 000	1
Les peintures Eurotek inc.	D123566	RF08FR	GARP	232 000	1
Les Textiles Tri-Star Ltée	D122684	RF08FR	PRET	350 000	1
Les Viandes Bernard Centrale inc.	D121207	RF08FR	GARP	1 400 000	1
LINGERIE CLAUDEL INC.	D121766	RF08FR	GARP	560 000	1
Mechtronix Systems inc.	D122338	RF08RE	GARP	1 275 000	1
Mechtronix Systems inc.	D122338	RF08RE	GARP	3 815 000	0
Modextil Inc	D122931	RF08FR	GARP	980 000	1
Morgan Schaffer inc. et Systèmes Morgan	D122505	RF08FR	PRET	1 000 000	1
Multiplus D.M. inc.	D124313	RF08FR	PRET	950 000	1
Northfork Bison Distributions inc.	D122584	RF08FR	GARP	250 000	1
Outils Diacarb inc.	D123707	RF08FR	GARP	280 000	1
Pensée et mouvement artificiels inc. (A2M)	D124954	RF08FR	GARP	2 100 000	1
Pierre & Camille Dupuis Inc.	D121734	RF08FR	GARP	250 000	1
Plan B Digital inc.	D123973	RF08IN	PRET	700 000	1
Pneu Mondial Canada inc.	D122407	RF08FR	PRET	650 000	1
Produits Alimentaires A.P.E.L. inc	D123181	RF08RE	GAEF	400 000	1
Promoflex International Inc.	D123135	RF08IN	GARP	686 000	1
Pur inc.	D121270	RF08FR	PRET	250 000	1
Recherche 2000 Inc.	D123168	RF08FR	PRET	1 000 000	1
Rudsak Inc	D122406	RF08FR	PRET	950 000	1
Saison Alpha Ltée	D121897	RF08FR	GARP	280 000	1
Service d'encadrement J.P. Ulrich Cadres	D125702	RF08RE	GARP	250 000	1
Service d'entretien Carlos inc.	D124162	RF08FR	GAEF	252 000	1
Solutions de reconnaissance Rideau inc.	D121719	RF08FR	PRET	2 000 000	1
Solutions IP Incotel-GH inc.	D122173	RF08RE	GARP	250 000	1
Stante, Waked et Associés inc.	D123236	RF08FR	GARP	252 000	1
Systèmes de lignes d'extrusion F.A.B.E. In	D125056	RF08RE	GARP	250 000	1
Tékalia Aéronautik (2010) inc.	D125011	RF08RE	GARP	2 974 206	1
Transport M.B. International Inc.	D123346	RF08FR	GARP	252 000	1
Trio Pac inc.	D121765	RF08FR	PRET	400 000	1
Turbines Essential Inc.	D121620	RF08FR	PRET	400 000	1
Unitisc Musique Inc.	D122809	RF08FR	GARP	980 000	1
Valves & Accessoires Matheson ltée	D124019	RF08FR	PRET	500 000	1
Velec inc.	D125573	RF08FR	GAEF	275 000	1
Vêtements Total Kids Inc.	D121999	RF08FR	PRET	2 000 000	1
Vins Philippe Dandurand Inc.	D122633	RF08FR	GARP	1 050 000	1
Vins Philippe Dandurand Inc.	D122717	RF08RE	GARP	333 500	1
Vision Instrumentation inc.	D124131	RF08FR	GARP	280 000	1
TOTAL POUR LA RÉGION DE MONTRÉAL				71 688 204	106

Il s'agit de données préliminaires pouvant ne pas correspondre aux données officielles qui seront publiées dans le rapport annuel 2009-2010 de la Société.

Question 7 - suite



LISTE DES INTERVENTIONS FINANCIÈRES AUTORISÉES RENFORT Exercice financier 2009-2010 *

RÉGION 07 : OUTAOUAIS

Nom de l'entreprise	Numéro dossier	Volet de programme	Forme d'intervention	Financement autorisé	Nombre de dossiers
2969-6366 Québec inc.	D121601	RF08FR	PRET	250 000	1
3013774 Canada inc.	D123478	RF08IN	PRET	250 000	1
3573851 Canada inc.	D125091	RF08FR	GAEF	997 500	1
Bioraffinerie Thurso inc.	D125618	RF08ST	PRET	1 600 000	1
Forespect inc.	D122021	RF08SF	PRET	400 000	1
Fortress Specialty Cellulose Inc.	D125433	AR28RF	PRET	102 400 000	1
Laizon - Planchers de bois exclusifs inc.	D124093	RF08ST	PRET	4 349 280	1
Plancher Avant-Guard inc.	D125601	RF08SI	PRET	410 000	1
Trebio inc.	D123861	RF08SI	PRSI	9 000 000	1
TOTAL POUR LA RÉGION DE L'OUTAOUAIS				<u>119 656 780</u>	<u>9</u>

* Il s'agit de données préliminaires pouvant ne pas correspondre aux données officielles qui seront publiées dans le rapport annuel 2009-2010 de la Société.

Question 7 - suite



LISTE DES INTERVENTIONS FINANCIÈRES AUTORISÉES
RENFORT

Exercice financier 2009-2010 *

RÉGION 08 : ABITIBI-TÉMISCAMINGUE

Nom de l'entreprise	Numéro dossier	Volet de programme	Forme d'intervention	Financement autorisé	Nombre de dossiers
9086-7573 Québec inc.	D124041	RF08FR	GAEF	350 000	1
Breakwater Ressources Ltd.	D122895	RF08FR	PRET	2 200 000	1
Entrepreneur Minier CMAC-Thyssen inc.	D121756	RF08FR	GARP	980 000	1
Entrepreneur minier Montali inc.	D122335	RF08IN	PRET	750 000	1
Machineries horticoles d'Abitibi inc.	D122436	RF08FR	GARP	250 000	1
Massénor inc.	D121945	RF08FR	GARP	700 000	1
Précibois inc., 9014-4122 Québec inc. et 91	D123713	RF08SI	PRET	1 550 000	1
Précibois inc., 9014-4122 Québec inc. et 91	D123714	RF08SF	PRET	750 000	1
Uniboard Canada Inc.	D123862	RF08SI	PRSI	347 500	1
TOTAL POUR LA RÉGION DE L'ABITIBI-TÉMISCAMINGUE				7 877 500	9

* Il s'agit de données préliminaires pouvant ne pas correspondre aux données officielles qui seront publiées dans le rapport annuel 2009-2010 de la Société.

Question 7 - suite



LISTE DES INTERVENTIONS FINANCIÈRES AUTORISÉES RENFORT

Exercice financier 2009-2010 *

RÉGION 09 : CÔTE-NORD

Nom de l'entreprise	Numéro dossier	Volet de programme	Forme d'intervention	Financement autorisé	Nombre de dossiers
Bersaco inc.	D123734	RF08ST	PRET	624 375	1
Boisaco inc.	D124979	RF08SR	GARP	250 867	1
Coopérative forestière La Nord-Côtière	D125541	RF08SI	GARP	455 000	1
Les Entreprises Ushkuai	D124146	RF08ST	PRET	270 000	1
Ressource de réinsertion " Le Phare "	D123306	RF08IN	GARP	278 250	1
Ressource de réinsertion " Le Phare "	D123309	RF08RE	GARP	178 333	1
Sécurgence inc.	D122567	RF08FR	PRET	250 000	1
TOTAL POUR LA RÉGION DE LA CÔTE-NORD				2 306 825	7

* Il s'agit de données préliminaires pouvant ne pas correspondre aux données officielles qui seront publiées dans le rapport annuel 2009-2010 de la Société.

Question 7 - suite



LISTE DES INTERVENTIONS FINANCIÈRES AUTORISÉES
RENFORT

Exercice financier 2009-2010 *

RÉGION 10 : NORD-DU-QUÉBEC

Nom de l'entreprise	Numéro dossier	Volet de programme	Forme d'intervention	Financement autorisé	Nombre de dossiers
TOTAL POUR LA RÉGION DU NORD-DU-QUÉBEC					
				0	0

* Il s'agit de données préliminaires pouvant ne pas correspondre aux données officielles qui seront publiées dans le rapport annuel 2009-2010 de la Société.

Question 7 - suite



LISTE DES INTERVENTIONS FINANCIÈRES AUTORISÉES
RENFORT

Exercice financier 2009-2010 *

RÉGION 11 : GASPÉSIE-ÎLES-DE-LA-MADELEINE

Nom de l'entreprise	Numéro dossier	Volet de programme	Forme d'intervention	Financement autorisé	Nombre de dossiers
Association coopérative forestière de St-E	D120891	RF08SF	PRET	1 000 000	1
TOTAL POUR LA RÉGION DE LA GASPÉSIE ET DES ÎLES-DE-LA-MADELEINE					1

* Il s'agit de données préliminaires pouvant ne pas correspondre aux données officielles qui seront publiées dans le rapport annuel 2009-2010 de la Société.

Question 7 - suite



FACILITER • FINANCER • PROPULSER

LISTE DES INTERVENTIONS FINANCIÈRES AUTORISÉES RENFORT

Exercice financier 2009-2010 *

RÉGION 12 : CHAUDIÈRE-APPALACHES

Nom de l'entreprise	Número dossier	Programme	Forme d'intervention	Financement autorisé	Nombre de dossiers
"Horisol", coopérative de travailleurs	D125175	RF08SI	GARP	217 000	1
B.C.H. - UNIQUE INC.	D121990	RF08FR	GARP	280 000	1
Bâtiments d'acier Finar Steel Buildings inc.	D125115	RF08FR	GARP	420 000	1
Bois Cargault inc.	D123869	RF08SI	PRSI	250 000	1
Bois Franc Cambium inc.	D122000	RF08FR	PRET	400 000	1
Boulangerie St-Méthode inc. et Groupe B	D122759	RF08IN	GARP	805 000	1
Chabot Carrosserie inc.	D119068	RF08FR	GARP	350 000	1
Chantier Davie Inc.	D122875	AR28RF	PRET	21 000 000	1
Claude Arsenault inc.	D121960	RF08IN	GARP	301 000	1
Composittech inc.	D123272	RF08FR	PRET	300 000	1
Cycles Lambert inc.	D123434	RF08IN	GARP	252 000	1
Dava inc.	D123778	RF08SI	PRSI	250 000	1
Design Franc Art inc.	D122848	RF08FR	GARP	560 000	1
DK-Spec inc.	D123782	RF08SI	PRET	1 200 000	1
DK-Spec inc.	D123782	RF08SI	PRET	1 500 000	0
Electro Beauce inc. et Gestion 2250 90 inc.	D124209	RF08SF	GARP	630 000	1
Emballages L. & M. Inc.	D123792	RF08SF	PRET	500 000	1
Escaliers Normand Laterreur inc. et 9075	D123745	RF08SI	PRSI	206 000	1
Esco Distribution inc.	D123794	RF08SI	PRSI	144 000	1
Excavation Lapointe & Fils inc et Gestion	D124479	RF08FR	GARP	252 000	1
Fardières Québec inc.	D125096	RF08FR	GARP	252 000	1
Fenêtres Altek inc.	D122696	RF08FR	GARP	560 000	1
Gosselin Express Itée	D123770	RF08FR	PRET	500 000	1
Groupe Environnemental Labrie inc. & Le	D124751	RF08FR	PRET	3 000 000	1
Groupe P.H.L. inc. et Industries P.H.L. inc.	D123871	RF08SF	PRET	210 000	1
Groupe Procycle inc. et Faucher Industrie	D121661	RF08FR	PRET	4 500 000	1
I. THIBAUT INC.	D121741	RF08FR	GAEF	420 000	1
Immobilisations 2010 inc.	D124684	RF08FR	GARP	252 000	1
Industries Riopel inc.	D121973	RF08FR	GARP	250 600	1
Industries Usicast inc.	D122605	RF08FR	PRET	250 000	1
Joseph Audet Itée	D123797	RF08SI	PRSI	455 000	1
Kyzen inc.	D124868	RF08SF	GARP	218 400	1
La Maison Growin inc.	D123631	RF08IN	GARP	250 250	1
La Société Vie, Intégration, Apprentissage	D121838	RF08FR	GARP	700 000	1
Le Georgesville inc.	D123537	RF08TO	PRET	3 000 000	1
Les Bois Roy & fils inc.	D125090	RF08SI	GARP	252 000	1
Les Images Turbo inc.	D121550	RF08FR	PRET	600 000	1
Les Portes Saint-Georges inc.	D124492	RF08SI	PRET	425 000	1
Les Spécialités M.G.H. inc.	D123852	RF08SF	GARP	70 000	1
Machinerie A.M. inc.	D121974	RF08IN	PRET	350 000	1
Manac inc.	D121170	RF08FR	PRET	9 000 000	1
Métal Norgate inc.	D123536	RF08FR	GARP	350 000	1
Meuble Villageois inc. (Le), Meubles Valc	D124445	RF08SF	PRET	400 000	1
Polybois inc.	D125254	RF08SF	PRET	620 000	1
Portes Patio Résiver inc.	D123441	RF08FR	PRET	500 000	1
Poutrelles Delta inc.	D122928	RF08FR	GARP	560 000	1
Produits Matra inc.	D125795	RF08SI	GARP	980 000	1
Produits métalliques Bussières inc.	D122162	RF08FR	GARP	252 000	1
Pyromaitre inc.	D122155	RF08IN	GARP	315 000	1
Qoapac inc. (Pourvoirie Daaquam)	D124849	RF08TO	GARP	250 600	1
Récupération Frontenac inc.	D121809	RF08FR	GARP	252 000	1
Recyc R P M inc.	D124661	RF08IN	GARP	639 310	1
Station Touristique Massif du Sud (1993)	D124069	RF08FR	PRET	500 000	1
Synerlek Industries inc.	D125758	RF08IN	GARP	424 200	1
TIBETRAL SYSTEME INC.	D123143	RF08FR	GAEF	525 000	1
Transport Gilmir inc., Groupe Gilmir inc.	D124812	RF08FR	GARP	525 000	1
Y.P.C. Contracteur Forestier inc.	D121968	RF08FR	GARP	252 000	1
TOTAL POUR LA RÉGION CHAUDIÈRE-APPALACHES				92 677 360	56

* Il s'agit de données préliminaires pouvant ne pas correspondre aux données officielles qui seront publiées dans le rapport annuel 2009-2010 de la Société.

Question 7 - suite



FACILITER • FINANCER • PROPULSER

LISTE DES INTERVENTIONS FINANCIÈRES AUTORISÉES

RENFORT

Exercice financier 2009-2010 *

RÉGION 13 : Laval

Nom de l'entreprise	Numéro dossier	Programme	Forme d'intervention	Financement autorisé	Nombre de dossiers
9084-8680 Québec inc. (Gestion Plastique	D122907	RF08FR	PRET	250 000	1
9212-5749 Québec inc.	D122203	RF08FR	GARP	252 000	1
CDVI Amériques ltée	D123109	RF08FR	PRET	300 000	1
Clic International Inc. & Les Investissement	D124613	RF08FR	PRET	750 000	1
Cuisines Laval inc.	D125022	RF08SF	PRET	50 000	1
Custom Diamond International Inc.	D121941	RF08IN	PRET	250 000	1
Distribution Shan ltée et Les Collections S	D123014	RF08FR	GARP	455 000	1
LAB RECHERCHE INC.	D121894	RF08FR	PRPA	7 500 000	1
Les Bouteilles Recyclées du Québec (B.R.	D123455	RF08FR	GARP	420 000	1
Les Industries Mégatube Canada inc.	D122212	RF08FR	GARP	252 000	1
Location de remorques Loue-Van inc.	D124612	RF08FR	GARP	400 000	1
Logiciels LAUTOPAK inc.	D123630	RF08FR	PRET	300 000	1
Machinerie Laurin inc. et D. & M. Laurin in	D121536	RF08FR	PRET	500 000	1
MAS Automotive Distribution Inc.	D123986	RF08FR	PRET	650 000	1
Mécanique Rojec Ltée	D121566	RF08FR	PRET	950 000	1
Produits de forage PVC Plus	D124084	RF08FR	PRET	250 000	1
Réseau Furtive Inc.	D123951	RF08FR	PRET	600 000	1
Satellozzi inc.	D124915	RF08FR	PRET	300 000	1
Systèmes B.C.B.F. inc.	D122185	RF08FR	PRET	400 000	1
Technologies 20-20 inc.	D121279	RF08FR	PRPA	5 000 000	1
VEITEMENTS TABCO INC.	D122923	RF08FR	PRET	900 000	1
Yourtruckshop inc.	D123101	RF08FR	PRET	570 000	1
TOTAL POUR LA RÉGION DE LAVAL				21 299 000	22

* Il s'agit de données préliminaires pouvant ne pas correspondre aux données officielles qui seront publiées dans le rapport annuel 2009-2010 de la Société.

Question 7 - suite



LISTE DES INTERVENTIONS FINANCIÈRES AUTORISÉES
RENFORT
Exercice financier 2009-2010 *

RÉGION 14 : LANAUDIÈRE

Nom de l'entreprise	Numéro dossier	Volet de programme	Forme d'intervention	Financement autorisé	Nombre de dossiers
9103-7077 Québec inc.	D124515	RF08FR	GARP	252 000	1
Acier Majeau inc.	D123388	RF08FR	PRET	850 000	1
CANAPORTE INC.	D125004	RF08FR	GARP	252 000	1
Centre Récréatif Bigfoot Inc.	D124148	RF08FR	GARP	252 000	1
Excavation Normand Majeau Inc.	D122202	RF08FR	GARP	700 000	1
Excavation Normand Majeau Inc.	D122204	RF08IN	GARP	280 000	1
Lainco inc. et Acier structural Lainco inc.	D119931	RF08FR	GARP	252 000	1
Lainco inc. et Acier structural Lainco inc.	D122942	RF08FR	GAEF	700 000	1
Les enseignes Métropolitain inc.	D123200	RF08FR	PRET	250 000	1
Les Industries Harnois Inc.	D121288	RF08FR	GARP	1 050 000	1
Les Industries Nordic Sensors inc.	D121732	RF08FR	PRET	400 000	1
Mobi-Art inc.	D124692	RF08SF	GARP	105 000	1
NetAppsID Inc.	D124699	RF08FR	GARP	252 000	1
Plasticase inc.	D121837	RF08FR	PRET	700 000	1
Rinox Inc.	D126067	RF08IN	PRET	450 000	1
Sécurité GMR inc. et 9135-5214 Québec inc.	D123557	RF08FR	GARP	252 000	1
Solarium de Paris inc. ⁽¹⁾	D120933	RF08FR	GAEF	175 000	1
TOTAL POUR LA RÉGION DE LANAUDIÈRE				7 172 000	17

* Il s'agit de données préliminaires pouvant ne pas correspondre aux données officielles qui seront publiées dans le rapport annuel 2009-2010 de la Société.

Question 7 - suite



LISTE DES INTERVENTIONS FINANCIÈRES AUTORISÉES
RENFORT

Exercice financier 2009-2010 *

RÉGION 15 : LAURENTIDES

Nom de l'entreprise	Numéro dossier	Programme	Forme d'intervention	Financement autorisé	Nombre de dossiers
Acier Rive-Nord inc.	D121224	RF08FR	GARP	350 000	1
Aciers MCM inc.	D123183	RF08FR	PRET	250 000	1
Bois Nobles Ka'N'Enda Ltée	D125570	RF08SF	PRET	2 500 000	1
Constructions Steco inc.	D121319	RF08FR	PRET	250 000	1
Eclairage Cyclone inc.	D122518	RF08FR	PRET	500 000	1
Équipements Comact inc., Équipements Co	D122787	RF08SI	GARP	252 000	1
Jeux Alary inc. et 9207-9813 Québec inc.	D122002	RF08FR	GARP	252 000	1
Le Groupe Kaydara inc.	D122773	RF08IN	PRET	250 000	1
Les Clôtures Oasis inc.	D122960	RF08FR	PRET	250 000	1
Les Excavations Panthère inc.	D122299	RF08FR	GAEF	350 000	1
Les Lignes Express Warnett Ltée	D123093	RF08FR	PRET	300 000	1
MATRICES À DÉCOUPER L. M. INC. (LES	D124711	RF08FR	PRET	560 000	1
METCOR INC.	D123452	RF08FR	PRET	300 000	1
Omnia Technologies inc.	D125660	RF08SF	PRET	500 000	1
PLACAGES B.R.V. INC. (LES)	D123708	RF08SF	GARP	52 500	1
Plastibec inc.	D121873	RF08FR	PRET	450 000	1
Réko ltée	D122106	RF08FR	GAEF	700 000	1
VITRERIE J.L. INC.	D121542	RF08FR	GARP	262 500	1
TOTAL POUR LA RÉGION DES LAURENTIDES				8 329 000	18

* Il s'agit de données préliminaires pouvant ne pas correspondre aux données officielles qui seront publiées dans le rapport annuel 2009-2010 de la Société.

Question 7 - suite



FACILITER • FINANCER • PROPULSER

LISTE DES INTERVENTIONS FINANCIÈRES AUTORISÉES RENFORT

Exercice financier 2009-2010 *

RÉGION 16 : MONTÉRÉGIE

Nom de l'entreprise	Numéro dossier	Volet de programme	Forme d'intervention	Financement autorisé	Nombre de dossiers
177197 Canada ltée	D123363	RF08FR	PRET	760 000	1
2778751 Canada inc. (CNC Automation)	D123192	RF08FR	GARP	252 000	1
3087-0265 Québec inc.	D125980	RF08FR	PRET	250 000	1
9041-4582 Québec inc.	D121702	RF08RE	GARP	270 277	1
9131-7230 Québec inc.	D124114	RF08FR	GARP	280 000	1
A & G Puissatiers Experts inc.	D122286	RF08FR	GARP	252 000	1
A.C. Plastiques Canada (1992) inc.	D123013	RF08FR	GARP	252 000	1
A.D. Picard Métal U.S.A. Inc.	D125678	RF08RE	GARP	288 521	1
AAER inc.	D124617	RF08FR	PRET	5 000 000	1
Abiassa inc.	D126050	RF08IN	GARP	525 000	1
Abmast Inc.	D122447	RF08FR	PRET	350 000	1
Acier Select inc.	D121494	RF08FR	GARP	700 000	1
Allianz Madvac inc.	D122991	RF08FR	PRET	3 000 000	1
Armoires Carboard ltée	D124063	RF08SI	PRET	1 500 000	1
Atelier d'usinage Quenneville inc.	D120010	RF08FR	PRET	250 000	1
B. Frégeau et fils inc.	D122348	RF08FR	GARP	980 000	1
Battelec inc.	D122899	RF08FR	GARP	420 000	1
Batteries Power (Iberville) ltée	D121913	RF08FR	PRET	4 000 000	1
Benco MFG Industries Inc.	D122350	RF08IN	GARP	420 000	1
Boucherie Jean-Guy Soucy inc.	D125772	RF08IN	PRET	600 000	1
Budget Propane (1998) inc.	D122884	RF08FR	PRET	375 000	1
C. A. T. Inc.	D124417	RF08FR	PRET	3 000 000	1
Chocolat Perfection Inc.	D123791	RF08FR	GAEF	350 000	1
Claret Canada Inc.	D121770	RF08FR	PRET	250 000	1
Compagnie J.J. Barker Ltée	D121308	RF08FR	PRET	500 000	1
Construction G.C.P. Inc.	D125233	RF08FR	GARP	350 000	1
Contrôles G.M.C. inc.	D121768	RF08RE	GARP	250 000	1
Corporation de technologie Matting	D124680	RF08FR	GAEF	1 000 000	1
CRC SOGEMA INC.	D121728	RF08FR	PRET	750 000	1
CRC SOGEMA INC.	D123552	RF08FR	GAEF	2 030 000	1
Cuisines Denis Couture inc.	D123543	RF08SI	PRET	350 000	1
Décimal Technologies inc.	D123690	RF08FR	PRET	250 000	1
Deltagomma inc.	D121857	RF08FR	PRET	250 000	1
Denis Cimaf inc.	D120965	RF08FR	GARP	280 000	1
Distributions d'Acier de Montréal Inc.	D123439	RF08FR	GARP	350 000	1
E.M.L. inc.	D125278	RF08RE	GARP	250 000	1
Elka Suspension inc.	D122555	RF08FR	PRET	450 000	1
Équipement Max-Atlas International Inc.	D121441	RF08FR	GARP	1 750 000	1
Équipements Vétérinaires Matvet Inc.	D123041	RF08FR	PRET	500 000	1
Excel Excavation Ltée	D121056	RF08FR	GAEF	665 000	1
Excel Excavation Ltée	D122478	RF08FR	GARP	420 000	1
Gestion Transport A. Laberge et Fils inc.	D126071	RF08IN	GARP	574 000	1
Gicleurs F.F. (1981) ltée	D123642	RF08FR	GARP	273 000	1
Gourmet Nantel inc.	D125177	RF08IN	GARP	252 000	1
Groupe Florabec inc. et Location Florabec	D121314	RF08FR	PRET	500 000	1
Groupe Goyette inc.	D122818	RF08FR	PRET	1 000 000	1
Groupe Keyfacts inc.	D122341	RF08FR	PRET	500 000	1
Industries Technoform ltée	D125953	RF08FR	GARP	252 000	1
Innovamont inc.	D123820	RF08FR	PRET	250 000	1
Lampron Sport inc.	D122606	RF08FR	GAEF	280 000	1
Laser AMP inc.	D122093	RF08IN	PRET	1 250 000	1
Laser AMP inc.	D123876	RF08FR	PRET	500 000	1
LEM Technologies Inc.	D122955	RF08FR	PRET	250 000	1
Les Ajustages Aitech inc.	D123466	RF08FR	GARP	252 000	1
Les Constructions Benoît inc.	D122146	RF08FR	GARP	252 000	1
Les Constructions Bricon Ltée	D121087	RF08FR	GARP	1 400 000	1
Les Constructions Stéphane Fortin inc.	D125590	RF08FR	GARP	252 000	1
Les Entreprises de communications zig	D125499	RF08FR	PRET	250 000	1
Les Entreprises Wilberco inc.	D122344	RF08FR	PRET	950 000	1
Les Entreprises Yves Pontbriand inc.	D125981	RF08IN	GARP	287 700	1
Les Industries de moules et plastiques V	D121412	RF08FR	PRET	500 000	1
Les Marques Nuway inc.	D125515	RF08FR	GARP	420 000	1
Les produits de papier Lapaco ltée	D124478	RF08SI	PRET	500 000	1
Les Produits Fraco Ltée	D121227	RF08FR	PRET	2 000 000	1
Les Soudures Gepay inc.	D124563	RF08FR	PRET	360 000	1
Métallage inc.	D123165	RF08FR	GAEF	255 931	1
Moderno inc.	D122531	RF08IN	GARP	560 000	1

Question 7 - suite



FACILITER • FINANCER • PROPULSER

Nom de l'entreprise	Numéro dossier	Volet de programme	Forme d'intervention	Financement autorisé	Nombre de dossiers
Motovan Corporation	D124709	RF08FR	PRET	3 000 000	1
Multi-Portions Inc.	D125148	RF08FR	PRET	250 000	1
OMNIPLAST INC.	D123027	RF08FR	PRET	600 000	1
OUTIL & MATRICE HARRINGTON INC.	D121461	RF08FR	PRET	1 000 000	1
Papersource Converting Mill Corp.	D123813	RF08SI	PRSI	2 000 000	1
Pêcherles océanic inc.	D122967	RF08FR	GAEF	252 000	1
PF Expert inc.	D122330	RF08FR	PRET	250 000	1
Pival International inc.	D124296	RF08FR	PRET	600 000	1
Portes Dorion inc.	D121776	RF08FR	PRET	350 000	1
Produits Alcôve Itée et Alcôve style et de	D123538	RF08FR	PRET	400 000	1
Produits Belt-Tech inc.	D124677	RF08FR	PRET	1 000 000	1
Remorquage St-Michel inc., Transport S	D121119	RF08FR	PRET	1 000 000	1
Rocvale produits de béton inc.	D123389	RF08FR	GARP	557 750	1
Service RQC inc.	D122974	RF08RE	PRET	260 000	1
Société industrielle de décolletage et d'o	D124791	RF08FR	PRET	500 000	1
Solstice CNC inc.	D124156	RF08FR	PRET	500 000	1
Soudure Boucherville Inc.	D121703	RF08FR	PRET	500 000	1
Stedfast inc.	D123324	RF08FR	PRET	980 000	1
Strategis international inc.	D123683	RF08FR	PRET	1 000 000	1
Temaco Itée	D121609	RF08FR	GARP	350 000	1
Trains & Trams Wattman Inc.	D122570	RF08FR	PRET	250 000	1
Transport F. Darsigny et fils inc.	D122678	RF08FR	PRET	250 000	1
Trenicar inc.	D120910	RF08FR	PRET	3 000 000	1
Unitrail Inc.	D121176	RF08FR	GARP	252 000	1
Unitrail Inc.	D122115	RF08FR	GAEF	508 308	1
Versamax inc.	D121824	RF08FR	GAEF	350 000	1
Versamax inc.	D124246	RF08FR	GARP	252 000	1
V-TO inc.	D124140	RF08FR	PRET	250 000	1
TOTAL POUR LA RÉGION DE LA MONTÉRÉGIE				69 312 487	95

* Il s'agit de données préliminaires pouvant ne pas correspondre aux données officielles qui seront publiées dans le rapport annuel 2009-2010 de la Société.

Question 7 - suite



LISTE DES INTERVENTIONS FINANCIÈRES AUTORISÉES RENFORT

Exercice financier 2009-2010 *

RÉGION 17 : CENTRE-DU-QUÉBEC

Nom de l'entreprise	Numéro dossier	Volet de programme	Forme d'intervention	Financement autorisé	Nombre de dossiers
9090-1588 Québec inc. (Fabrique Plus)	D123841	RF08IN	GARP	252 000	1
ATC Polymères formulés inc.	D121574	RF08FR	GARP	315 000	1
C.B.R. Laser inc.	D124185	RF08FR	GARP	700 000	1
Cie MFRE Générale ltée et Cie MFRE G	D122231	RF08FR	GARP	525 000	1
Construction David Blanchette inc. et 92	D124899	RF08SF	GARP	72 450	1
Construction David Blanchette inc. et 92	D124899	RF08SF	GARP	218 050	0
Disque Améric inc. et Groupe Améric inc.	D123697	RF08FR	PRET	4 300 000	1
Emballages Box Pack inc. (Les) et Trans	D124784	RF08SI	PRET	180 000	1
Équipements Tremzac inc.	D125108	RF08SF	GARP	105 000	1
Équipements Tremzac inc. et Tremzaci	D125554	RF08SF	GAEF	300 000	1
Fondations Roy-Larouche inc., Silos Roy	D122556	RF08FR	GARP	280 000	1
Fruit d'Or inc.	D122772	RF08FR	PRET	3 000 000	1
Groupe Plafolift inc.	D124024	RF08FR	GARP	350 000	1
Groupe Restau-Service inc.	D122785	RF08FR	GARP	280 000	1
Industrie Ergie inc.	D125275	RF08SF	GARP	105 000	1
Martin Lemire & Fils inc. et 9140-4970 Q	D122122	RF08FR	PRET	250 000	1
Métallurgie des Appalaches inc.	D122477	RF08FR	GARP	280 000	1
Palettes Ressources inc.	D125483	RF08SI	GARP	105 000	1
Placages Beaulac et Fils inc.	D124091	RF08SR	GARP	228 706	1
Placages Multiflex inc. (Les)	D123239	RF08SI	GARP	62 318	1
Pompco inc.	D125277	RF08FR	GARP	252 000	1
Séchoirs Kingsey Falls inc.	D125819	RF08SF	GAEF	245 000	1
Silicium Bécancour Inc.	D122446	RF08FR	PRET	25 000 000	1
Structure d'acier B.R.L. 2000 inc.	D123145	RF08IN	GARP	397 600	1
Technologies HumanWare inc.	D121077	RF08FR	GARP	3 199 140	1
Transports Yvon Turcotte ltée (Les), TY	D124683	RF08FR	GAEF	875 000	1
TOTAL POUR LA RÉGION DU CENTRE-DU-QUÉBEC				41 877 264	25

* Il s'agit de données préliminaires pouvant ne pas correspondre aux données officielles qui seront publiées dans le rapport annuel 2009-2010 de la Société.

Renseignements particuliers du 2^e groupe d'opposition

Étude des crédits 2010-2011

Concernant le Programme d'appui stratégique à l'investissement (PASI), ventilation de tous les montants octroyés en 2009-2010, incluant :

Question 8

- a) nom de l'entreprise;
- b) localisation de l'entreprise;
- c) montant versé.

Réponse

Voir tableau en annexe.

LISTE DES INTERVENTIONS FINANCIÈRES AUTORISÉES
Programme PASI
1er avril 2009 au 31 mars 2010 (données préliminaires)

NOTE: Il s'agit de données révisées en date du 31 mars 2010. Elles peuvent ne pas correspondre à celles publiées dans les rapports annuels.

Région	Nom de l'entreprise	Numéro dossier	Volet de programme	Forme d'intervention	Financement autorisé (\$)	Nombre de dossiers
06 - Montréal	Pharmascience inc. et Clinique en recherche Pharmascience inc.	D121699	PASIIN	CFNR	3 500 000	1
06 - Montréal	Corporation canadienne d'acquisition Esterline et CMC	D117443	AR28MP	CIRR	10 300 000	1
06 - Montréal	Electronique inc.	D123947	PASIIN	CFNR	850 000	1
06 - Montréal	Les Matériaux de construction Oldcastle Canada inc.	D122121	PASIIN	PRSI	1 000 000	1
06 - Montréal	Galderma Production Canada inc.	D121081	PASIIN	CFNR	3 800 000	1
06 - Montréal	Scherfing-Plough Canada inc.	D119916	PASIIN	CFNR	3 000 000	1
06 - Montréal	StyroChem Canada liée	D121438	PASIIN	GARP	2 450 000	1
06 - Montréal	9218-8309 Québec inc. (Warner Bros.)	D120578	AR28MP	CFNR	7 500 000	1
06 - Montréal	Défense Ultra Electronics Canada inc.	D119722	PASIDP	CIRR	14 000 000	1
06 - Montréal					46 400 000	9
12 - Chaudière-Appalaches	Groupe Canam inc.	D124357	PASIIN	CFNR	1 100 000	1
12 - Chaudière-Appalaches	Tk Canada Ltd	D123158	PASIIN	CFNR	800 000	1
12 - Chaudière-Appalaches	Purgensis technologies inc.	D118308	PASIIN	PRET	5 000 000	1
12 - Chaudière-Appalaches					6 900 000	3
13 - Laval	Boomerang Environnement inc.	D118897	PASIIN	PRSI	500 000	1
14 - Lanaudière	BridgeStone Canada inc.	D122013	PASIIN	CFNR	4 805 400	1
14 - Lanaudière	KWP inc. et 128425 Canada inc.	D123768	PASIIN	CFNR	1 200 000	1
14 - Lanaudière					6 005 400	2
16 - Montérégie	A. Lassonde inc.	D122136	PASIIN	PRSI	570 000	1
16 - Montérégie	Danone inc.	D123917	PASIIN	CFNR	2 000 000	1
16 - Montérégie	Générale Électrique du Canada	D122355	AR28MP	CFNR	13 275 000	1
16 - Montérégie	PerkinElmer Canada inc.	D120021	PASIIN	CFNR	385 000	1
16 - Montérégie	IBM Canada Limitée	D122131	PASIIN	CFNR	1 000 000	1
16 - Montérégie	Les Aliments Dare Limitée	D115502	PASIIN	CFNR	750 000	1
16 - Montérégie	Vandes Paquette inc.	D118706	PASIIN	PRSI	3 000 000	1
16 - Montérégie	Groupe Meloche inc. et 4433599 Canada inc.	D118193	PASIIN	PRSI	1 500 000	1
16 - Montérégie	Urecon Limitée et 3328481 Canada inc.	D120456	PASIIN	PRSI	1 400 000	1
16 - Montérégie					23 880 000	9
17 - Centre-du-Québec	Soucy International inc., Soucy Techno inc., Soucy Baron inc., Soucy Plastiques inc., Soucy Rivalair inc., Koutou Ltée et 9116-4046 Québec inc.	D116715	PASIIN	PRSI	4 700 000	1

Total 2009-2010 : 88 385 400 25

État de situation détaillé concernant la mise en place des Fonds d'intervention économique régional (FIER) en spécifiant pour les quatre volets (FONDS-soutien, FIER-régions, FIER-partenaires) :

Question 9

- les FIER qui sont actuellement en place par région;
- les sommes gouvernementales investies et les sommes des partenaires;
- les demandes d'accréditation qui sont actuellement à l'étude;
- le nombre et le nom des entreprises qui, à ce jour, ont reçu une aide financière, le montant de l'aide et nombre d'emplois créés.

Réponse

ÉTAT DE SITUATION – FIER PARTENAIRES

- Les Fonds d'investissements (sectoriels et prédémarrage) qui ont fait l'objet d'un investissement de FIER Partenaires, s.e.c., et qui sont actuellement en place au Québec au 28 février 2010 figurent au tableau ci-joint.
- Les sommes investies par FIER Partenaires (IQ FIER inc., Fonds FTQ, Capital Régional et Coopératif Desjardins, Fondation CSN) et les sommes des autres investisseurs figurent au tableau ci-joint.

FONDS D'INVESTISSEMENTS EN OPÉRATION	AUTRES INVESTISSEURS	FIER PARTENAIRES, S.E.C. (QUOTE-PARTS)
Fonds Propulsion III, s.e.c. Fonds sectoriel en technologie de l'information de 75 M\$. Les stades visés sont le démarrage et les compagnies qui sont à l'étape de lever leur première ronde de financement. Les investissements minimums au Québec seront de 30 M \$.		90/180 IQ FIER inc. 50/180 Fonds FTQ 25/180 C.R.C.D. 15/180 Fondation CSN
	65 000 000 \$	10 000 000 \$
Capital St-Laurent (Garage Technology Ventures Canada, L.P.) Fonds sectoriel en technologie de l'information de 33 M\$. Les stades visés sont l'amorçage, le démarrage et le premier stade de développement.		
	25 790 698 \$	7 209 302 \$
Fonds Brightspark II, s.e.c. Fonds sectoriel en technologie de l'information de 60.5 M\$. Les stades visés sont l'amorçage et le démarrage. Les investissements minimums au Québec sont de 15 M\$.		
	55 510 000 \$	5 000 000 \$
Fonds AgeChem Venture Fund L.P. Fonds sectoriel en biotechnologie de 65.6 M\$. Les investissements minimums au Québec seront de 30 M\$.		
	55 650 000 \$	10 000 000 \$
Fonds CTI Sciences de la vie, s.e.c. Fonds sectoriel en biotechnologie de 100 M\$. Les investissements minimums au Québec seront de 37,5 M\$. L'investissement de FIER Partenaires est de 25 M\$ dont 15 M\$ proviennent du volet « prédémarrage ». La clôture liée à la portion « prédémarrage » de 15 M\$ a été effectuée en mars 2007.		
	75 000 000 \$	25 000 000 \$
Fonds Go Capital, s.e.c. Fonds de prédémarrage de 100 M\$ (incluant « side car » avec la BDC) en technologie de l'information et en biotechnologie. L'investissement de FIER Partenaires, s.e.c. est de 25 M\$. Les investissements seront tous au Québec.		
	75 000 000 \$	25 000 000 \$
Fonds Rho Canada de risque, s.e.c. Fonds sectoriel en TI d'environ 90 M\$. Les investissements au Québec seront de 30 M\$. L'investissement de FIER Partenaires, s.e.c. est de 10 M\$.		
	79 800 000 \$	10 000 000 \$
Fonds iNovia (anciennement MSBI) Fonds sectoriel en TI et biotech. Les investissements au Québec sont de 30 M\$. L'investissement de FIER Partenaires s.e.c. est de 25 M\$ (10 M\$ sectoriel et 15 M\$ prédémarrage).		
	87 250 000 \$	25 000 000 \$

Question 9

Suite

Réponse :

FONDS D'INVESTISSEMENTS EN OPÉRATION	AUTRES INVESTISSEURS	FIER PARTENAIRES, S.E.C. (QUOTE-PARTS)
		90/180 IQ FIER inc. 50/180 Fonds FTQ 25/180 C.R.C.D. 15/180 Fondation CSN
Fonds Novacap Industries II		
Fonds sectoriel dans le domaine industriel de 400 M\$.		
	390 206 000 \$	10 000 000 \$
Fonds Novacap Technologies III		
Fonds sectoriel en technologie de l'information et des communications de 165 M\$.		
	170 536 000 \$	10 000 000 \$
Enveloppe prévue pour des projets structurants et les dépenses d'opération		
TOTAL (\$)	1 079 742 698 \$	42 790 698 \$
TOTAL (Nombre de fonds)	10	10

c. Les demandes d'accréditation qui sont actuellement à l'étude se répartissent comme suit :

Le gestionnaire du fonds rencontre régulièrement de nouveaux promoteurs. 17 M\$ seront investis dans les 3 Fonds d'amorçage.

d. Le nombre d'entreprises qui à ce jour ont reçu une aide financière et le montant de l'aide.

Selon les dernières données disponibles soit au 30 septembre 2009, les 10 fonds ont investi dans 69 entreprises.

ÉTAT DE SITUATION – FIER-RÉGIONS ET FONDS-SOUTIEN

Réponse a : voir tableaux 1 et 2 (les FIER actuellement en place par région)

Réponse b : voir tableaux 1 et 2 (les sommes gouvernementales investies et les sommes des partenaires)

Réponse c : voir tableau 3 (les demandes d'accréditation actuellement à l'étude)

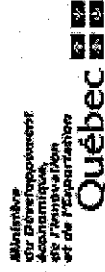
Réponse d : voir tableau 4 (le nom et le nombre des entreprises qui, à ce jour, ont reçu une aide financière, le montant de l'aide et le nombre d'emplois créés)

Question 9 - suite

ÉTAT DE SITUATION

au 28 février 2010

Tableau 1



FIER-RÉGIONS						
No région	Nom région (3)	30 FIER-RÉGIONS (régions/accrédités/annoncés)	Date de clôture (1)	Contribution du gouvernement du Québec (M\$)	Contribution du secteur privé (M\$)	Fonds Total (M\$)
01	Bas St-Laurent	FIER-Innov-Action	2007-06-29	4,00	2,00	6,00
01	Bas St-Laurent	FIER-Témiscouatain	2007-08-22	3,33	1,67	5,00
02	Saguenay-Lac-Saint-Jean	FIER-Saguenay Lac Saint-Jean	2006-02-23	10,00	5,00	15,00
02	Saguenay-Lac-Saint-Jean	FIER-Boréal 02	2006-09-13	10,00	5,00	15,00
03	Capitale-Nationale	FIER-Cap Diamant	2005-06-20	10,00	5,00	15,00
03	Capitale-Nationale	FIER-Succès	2005-10-07	10,00	5,00	15,00
04	Mauricie	FIER-Mauricie	2007-06-01	3,00	1,50	4,50
05	Estrie	FIER-Région d'Asbestos	2005-06-10	3,30	1,65	4,95
05	Estrie	FIER-Croissance Durable	2005-12-22	10,00	5,00	15,00
05	Estrie	FIER-Innovation Durable	2007-04-10	10,00	5,00	15,00
06	Montréal	FIER-CPVC-Montréal	2005-12-21	10,00	5,00	15,00
06	Montréal	FIER-ID	2006-02-22	10,00	5,00	15,00
07	Outaouais	FIER-Écho Capital Outaouais	2007-01-24	10,00	5,00	15,00
08	Abitibi-Témiscamingue	FIER-Temabi	2005-12-14	10,00	5,00	15,00
09	Côte-Nord	FIER-Côte-Nord	2006-08-23	4,93	2,47	7,40
10	Nord-du-Québec			6,00	3,00	9,00
11	Gaspésie-Îles-de-la-Madeleine	FIER-Îles-de-la-Madeleine	2006-08-28	1,30	0,65	1,95
11	Gaspésie-Îles-de-la-Madeleine	FIER-Gaspésie	2008-01-24	3,33	1,67	5,00
12	Chaudière-Appalaches	FIER-Beauceron	2005-08-03	10,00	5,00	15,00
12	Chaudière-Appalaches	FIER-Région de Thetford	2005-10-25	2,02	1,00	3,02
12	Chaudière-Appalaches	FIER-Montmagny-L'Islet	2006-08-04	3,33	1,67	5,00
13	Laval	FIER-Ville-Marie	2005-12-21	10,00	5,00	15,00
14	Lanaudière	FIER-Les Moulins	2006-05-03	2,81	1,41	4,22
14	Lanaudière	FIER-Lanaudière	2008-04-15	3,33	1,67	5,00
15	Laurentides	FIER-Carrefour-Capital	2006-08-08	10,00	5,00	15,00
16	Montréal	FIER-Longueuil	2007-02-02	10,00	5,00	15,00
16	Montréal	FIER-Montestrie Capital	2005-11-10	4,73	2,37	7,10
16	Montréal	FIER-Haut-St-Laurent	2005-09-29	1,00	0,50	1,50
16	Montréal	F.I.E.R.T.É. (Haut-Richelieu)	2005-12-09	2,96	1,48	4,44
16	Montréal	FIER-Bas-Richelieu	2006-06-16	3,24	1,62	4,86
17	Centre-du-Québec	FIER-Centre-du-Québec	2007-01-25	6,00	3,00	9,00
TOTAL : 30 FIER-RÉGIONS				188,61	94,33	282,94
ENVELOPPE GLOBALE				192,00 (2)		
SOLDE				3,39		

(1) Les FIER-RÉGIONS qui ont été clôturés peuvent recevoir des projets, car la mise de fonds initiale a été effectuée.

(2) 6 M\$ ont été transférés de l'enveloppe des FONDOS-SOUTIEN vers l'enveloppe des FIER-RÉGIONS, pour un total de 192 M\$ pour les FIER-RÉGIONS.


(3) Le territoire couvert par un FIER-Régions est défini par les conventions applicables. L'étendue du territoire de certains FIER-Régions peut s'étendre sur plus d'une région administrative.

Question 9 - Suite

Tableau 2

ÉTAT DE SITUATION

au 28 février 2010




FONDS-SOUTIEN						
No région	Nom région	13 FONDS-SOUTIEN (régions/accrédités/annoncés)	Date de clôture ⁽¹⁾	Contribution du gouvernement du Québec (M\$)	Contribution du milieu (M\$)	Fonds Total (M\$)
01	Bas St-Laurent	Fonds-soutien Bas-Saint-Laurent	2007-04-11	2,00	1,00	3,00
02	Saguenay-Lac-Saint-Jean	Fonds-soutien Saguenay-Lac-St-Jean	2005-10-20	2,00	1,00	3,00
03	Capitale-Nationale	Fonds-soutien des MRC Capitale-Nationale	2006-06-09	2,00	1,00	3,00
04	Mauricie	Fonds-soutien Mauricie	2006-05-09	2,00	1,00	3,00
05	Estrie	Fonds-soutien Estrie	2006-10-26	2,00	1,00	3,00
06	Montréal	Fonds-soutien Montréal	2007-11-30	2,00	1,00	3,00
07	Outaouais	Fonds-soutien Outaouais	2006-03-29	2,00	1,00	3,00
08	Abitibi-Témiscamingue	Fonds-soutien Abitibi-Témiscamingue	2006-03-15	2,00	1,00	3,00
09	Côte-Nord	Fonds-Soutien Côte-Nord	2007-04-11	2,00	1,00	3,00
10	Nord-du-Québec	Fonds-soutien Nord-du-Québec (Baie-James)	2007-12-19	2,00	1,00	3,00
10	Nord-du-Québec	Fonds-soutien Nunavik	2005-12-16	2,00	1,00	3,00
11	Gaspésie-Îles-de-la-Madeleine					
12	Chaudière-Appalaches					
13	Laval	Fonds-soutien Laval	2005-11-03	2,00	1,00	3,00
14	Lanaudière					
15	Laurentides					
16	Montréal	Fonds-soutien Montréal (Longueuil)	2005-07-28	2,00	1,00	3,00
16	Montréal	Fonds-soutien Relève	2008-05-16	2,00	1,00	3,00
17	Centre-du-Québec					
		TOTAL : 14 FONDS-SOUTIEN		28,00	14,00	42,00
		ENVELOPPE GLOBALE		36,00 ⁽²⁾		
		SOLDE		8,00		

(1) Les FONDS-SOUTIEN qui ont été clôturés peuvent recevoir des projets, car la mise de fonds initiale a été effectuée.

(2) 6 M\$ ont été transférés de l'enveloppe des FONDS-SOUTIEN vers l'enveloppe des FIER-RÉGIONS, laissant une enveloppe de 36 M\$ pour les FONDS-SOUTIEN.

Question 9 - Suite



ÉTAT DE SITUATION des FIER-RÉGIONS au 28 février 2010
Processus d'accréditation par région administrative

Régions administratives	FIER clôturés ⁽¹⁾	(M \$)	FIER accrédités ⁽¹⁾	(M \$)	Demandes reçues	(M \$)	Commentaires	TOTAL
01 Bas-Saint-Laurent	Sous-total:	7,33		0		0		7,33
	FIER Témiscouatain	3,33					Ciôture effectuée le 22 août 2007.	
	FIER Innov-Action	4					Ciôture effectuée le 29 juin 2007.	
02 Saguenay-Lac-St-Jean	Sous-total:	20		0		0		20
	FIER Boreal 02	10					Ciôture effectuée le 13 septembre 2006.	
	FIER Saguenay-Lac-St-Jean	10					Ciôture effectuée le 23 février 2006.	
03 Capitale-Nationale	Sous-total:	20		0		0		20
	FIER Cap Diamant	10					Ciôture effectuée le 20 juin 2005.	
	FIER Succès	10					Ciôture effectuée le 7 octobre 2005.	
04 Mauricie	Sous-total:	3		0		0		3
	FIER Mauricie	3					Ciôture effectuée le 1er juin 2007.	
05 Estrie	Sous-total:	23,30		0		0		23,3
	FIER Région d'Asbestos	3,30					Ciôture effectuée le 10 juin 2005	
	FIER Croissance Durable	10					Ciôture effectuée le 22 décembre 2005	
	FIER Innovation Durable	10					Ciôture effectuée le 10 avril 2007	
06 Montréal	Sous-total:	20		0		0		20
	FIER CPVC-Montréal	10					Ciôture effectuée le 21 décembre 2005	
	FIER ID	10					Ciôture effectuée le 22 février 2006	
07 Outaouais	Sous-total:	10						10
	FIER Outaouais	10					Ciôture effectuée le 24 janvier 2007	

Question 9 - Suite

Régions administratives	FIER clôturés ⁽¹⁾	(M \$)	FIER accrédités ⁽¹⁾	(M \$)	Demandes reçues	(M \$)	Commentaires	TOTAL
08 Abitibi-Témiscamingue	FIER Temabi	4,93					Closure effectuée le 14 décembre 2005.	
Sous-total:		4,93	0	0	0	0		4,93
09 Côte-Nord	FIER Côte-Nord	6					Closure effectuée le 23 août 2006. Demande pour un fonds de 30 M\$ (15 M\$ IQ FIER inc.) Enveloppe budgétaire distincte	6
Sous-total:		6	0	0	0	0		6
10 Nord-du-Québec								
Sous-total:		0	0	0	0	0		0
11 Gaspésie/ Îles-de-la-Madeleine	FIER Gaspésie FIER Îles-de-la-Madeleine	3,33 1,3					Closure effectué le 24 janvier 2008. Closures effectuées le 28 août 2006.	4,63
Sous-total:		4,63	0	0	0	0		4,63
12 Chaudière-Appalaches	FIER Beauceron FIER Région de Thetford FIER Montmagny-L'Islet	10 2,02 3,332					Closure effectuée le 3 août 2005. Closures effectuées le 25 octobre 2005. Closures effectuées le 4 août 2006.	15,352
Sous-total:		15,35	0	0	0	0		15,352
13 Laval	FIER Ville-Marie	10					Closure effectuée le 21 décembre 2005.	
Sous-total:		10	0	0	0	0		10
14 Lanaudière	FIER Les Moulins FIER Lanaudière	2,81 3,33					Closure effectuée le 3 mai 2006. Closures effectuées le 15 avril 2008.	6,14
Sous-total:		6,14	0	0	0	0		6,14
15 Laurentides	FIER Carrefour-Capital	10					Closure effectuée le 8 août 2006.	
Sous-total:								10

Question 9 - Suite

Tableau 3

Régions administratives	FIER clôturés ⁽¹⁾	(M \$)	FIER accrédités ⁽¹⁾	(M \$)	Demandes reçues	(M \$)	Commentaires	TOTAL
16 Montérégie	FIER Montestrie Capital	4,73					Clôture effectuée le 10 novembre 2005.	
	FIER Haut-St-Laurent	1					Clôture effectuée le 29 septembre 2005.	
	F.I.E.R.T.E. Haut-Richelieu	2,96					Clôture effectuée le 9 décembre 2005.	
	FIER Longueuil	10					Clôture effectuée le 02 février 2007	
	FIER Bas-Richelieu	3,25					Clôture effectuée le 16 juin 2006.	
	Sous-total:	21,94		0		0		21,94
	FIER Centre-du-Québec	6						
							Clôture effectuée le 25 janvier 2007.	
17 Centre-du-Québec	Sous-total:	6		0		0		6
	TOTAL (M\$)	188,6		0		0		188,6
	TOTAL (Nombre de fonds)	30		Fonds constitués		0	Demande en traitement	31

* Tous les FIER-Régions ont été annoncés

Question 9 - Suite

RENSEIGNEMENTS SUR LES FIER-RÉGIONS ET FONDs-SOUTIEN

Tableau 4

Tous les fonds sont accrédités au 28 février 2010*

Fonds clôturés au 28 février 2010 (Fonds en opération)

IQ-FIER	Nbre de fonds clôturés	au 28 février 2010				au 28 février 2010		au 28 février 2010		
		Contribution gouvernementale M\$	Contribution du milieu et du secteur privé M\$	Capitalisation totale M\$	Montant décaissé total M\$	Montant autorisé M\$	Nbre de placements	Nbre d'emplois créés (3)	Nbre d'emplois maintenus (3)	Investissements réalisés par les fonds
FIER-RÉGIONS	30	188,6	94,3	282,9	227,0	165,7	279	1 752	3 991	
FONDs-SOUTIEN	14	28,0	14,0	42,0	42,0	13,5	79	256	922	
TOTAL	44	216,6	108,3	324,9	269,0	179,2	358	2 008	4 913	
		67%	33%	100%						

SOURCE: Investissement Québec

- (*) : Une somme de 6 millions a été transférée du FONDs-Soutien (CRE) au FIER-Régions en novembre 2008.
- (1) : Ce montant représente l'apport de capital d'IQ FIER inc., du milieu et du privé, le décaissement s'effectuant sur une période d'environ trois ans.
- (2) : Ce montant correspond aux sommes versées par IQ FIER inc., par le milieu et le privé, aux FIER-RÉGIONS et aux FONDs-SOUTIEN.
- (3) : Dernières données disponibles; 30 juin 2009

Question 9 - Suite

Tous les fonds sont accrédités au 28 février 2010*
Fonds clôturés au 28 février 2010 (Fonds en opération)

Tableau 4A

Régions	Nom du FIER-Régions	Nom de l'entreprise	Montant autorisé	Nb d'emplois créés ²
01 Bas St-Laurent	FIER-Témiscouatain	Glendyne inc.	750 000 \$	0
		Écolo-Confort inc.	100 000 \$	n/d
		2	850 000 \$	0

01 Bas St-Laurent	FIER-Innov-Action	Les Fabrications T.J.D. inc.	750 000 \$	0
		6338925 Canada inc. (Net Parking.net)	500 000 \$	0
		Toptent inc.	500 000 \$	1
		3	1 750 000 \$	1

02 Saguenay-Lac-Saint-Jean	FIER-Saguenay-Lac-Saint-Jean	9132-1430 Québec inc. (SKL Aluminium Technologie)	250 000 \$	3
		Chaîne Gradée inc.	330 000 \$	4
		Bois Noraspen inc.	300 000 \$	0
		Construction Proco inc.	600 000 \$	24
		9055-3876 Québec inc	200 000 \$	4
		Développement Alixium inc.	342 125 \$	4
		Biolactis Productions inc.	1 000 000 \$	7
		Industries T.L.T. inc.	1 000 000 \$	79
		9179-1228 Québec inc. (Salle Opéra)	355 000 \$	5
		Groupe Giroux-Maconnex inc.	1 000 000 \$	0
		Les Systèmes ADEX inc.	1 000 000 \$	0
		4145275 Canada inc. (Chlorophylle H. Tech)	450 000 \$	0
		Concept Santavie inc.	250 000 \$	0
		Fromagerie St-Fidèle inc.	480 000 \$	0
		Transfo-Gypse inc.	1 000 000 \$	40
		9126-3764 Québec inc.	217 000 \$	8
		Les Planchers Mistral inc.	600 000 \$	n/d
		Les Ressources d'Arianne	150 000 \$	n/d
		18	9 524 125 \$	178

02 Saguenay-Lac-Saint-Jean	FIER-Boréal 02	Les Systèmes BUS inc.	374 500 \$	4
		Zoommed inc.	300 000 \$	11
		Toptent inc.	1 000 000 \$	1
		Ranaz Corporation	630 500 \$	30
		Taimi R&D inc.	1 000 000 \$	0
		Bureau Canadien d'investigation & Ajustement (CBIA) inc.	1 000 000 \$	50
		B3CG Interconnect inc.	1 000 000 \$	17
		Pixman	1 000 000 \$	7
		8	6 305 000 \$	120

03 Capitale-Nationale	FIER-Cap Diamant	Atrium Innovations inc.	480 000 \$	0
		TSO3 inc	590 000 \$	14
		Solutions Extenway inc.	350 000 \$	16
		Adsero inc.	742 401 \$	0
		Ambrillia Biopharma inc.	500 000 \$	16
		Systèmes Intertrade inc.	670 000 \$	2
		Amadeus international inc.	400 000 \$	0
		Groupe Odesia inc.	1 000 000 \$	25
		Sigma Industries inc.	1 000 000 \$	50

Question 9 - Suite

Tous les fonds sont accrédités au 28 février 2010*
Fonds clôturés au 28 février 2010 (Fonds en opération)

Tableau 4A

Régions	Nom du FIER-Régions	Nom de l'entreprise	Montant autorisé	Nb d'emplois créés ²
Capitale-03 Nationale	FIER-Cap Diamant			
		Lyrtech inc.	1 000 000 \$	5
		Puissance Tech Canada inc.	1 000 000 \$	5
		Technologie Sensio inc.	350 000 \$	3
		Opsens inc.	500 000 \$	3
		Technologies D-Box inc.	500 000 \$	4
		Victhom Bionique Humaine inc.	499 975 \$	2
		Aura Pharma inc.	600 000 \$	0
		AudiSoft Technologie inc.	725 000 \$	3
		IPerceptions inc.	450 000 \$	1
		Médicago inc.	250 000 \$	0
		19	11 607 376 \$	149

Capitale-03 Nationale	FIER-Succès	Groupe Conseil Omnitech inc.	1 250 000 \$	0
		Entreprises Boily et Fils inc.	500 000 \$	0
		RFAD inc.	290 000 \$	0
		Biocad médical inc.	1 000 000 \$	19
		Lensvector inc.	942 100 \$	7
		Coveo Solutions inc.	1 000 000 \$	44
		IPerceptions inc.	767 100 \$	1
		Fortsum Solutions d'affaires inc.	1 000 000 \$	0
		Groupe Voxco inc.	1 000 000 \$	0
		Amadeus international inc.	550 000 \$	0
		9100-1420 Québec inc. (Harvey Industries)	1 000 000 \$	0
		Réflex Photonique inc.	1 000 000 \$	2
		Audiokinetic inc.	500 000 \$	0
		Axes Network Solution inc.	1 000 000 \$	2
		IBWave Solutions inc.	700 229 \$	0
		Microsystèmes DOG inc.	800 000 \$	4
		Technologie Alugreen inc.	937 500 \$	3
		SIMCO Technologies inc (Service d'expertise en Matériaux S.E.M.)	1 000 000 \$	n/d
		Les Chaussures STC inc.	750 000 \$	n/d
		Admetric inc.	750 000 \$	n/d
		20	16 736 929 \$	82

04 Mauricie	FIER-Mauricie	P. T. I. Planification Technologique Industrielle inc.	500 000 \$	5
		Faberca inc.	150 000 \$	2
		Les Sources St-Élie inc.	250 000 \$	n/d
		Soudure Technik AL 13 inc.	125 000 \$	n/d
		Déneigement Maska inc.	125 000 \$	n/d
		Peinture Laurentides inc.	500 000 \$	n/d
		6	1 650 000 \$	7

05 Estrie	FIER-Région d'Asbestos	Groupe VR2 inc.	600 000 \$	0
		Usinage Pro-24 inc.	285 000 \$	8
		Les Laboratoires LTI inc.	750 000 \$	0
		MX Windsor inc.	300 000 \$	0
		Biocardel SM inc.	600 000 \$	5
		9002-2120 Québec inc. (Les Mouîts de POM)	700 000 \$	10

Question 9 - Suite

Tous les fonds sont accrédités au 28 février 2010*
Fonds clôturés au 28 février 2010 (Fonds en opération)

Tableau 4A

Régions	Nom du FIER-Régions	Nom de l'entreprise	Montant autorisé	Nb d'emplois créés ²
05 Estrie	FIER-Région d'Asbestos	Biocardej Québec inc.	475 000 \$	5
		Mirazed inc.	675 000 \$	0
		Groupe Poly M2 Inc	350 000 \$	0
		Natart Juvenille Inc	300 000 \$	0
		Gestion Baultar inc.;		
		Baultar Concept inc	500 000 \$	20
		Laboratoire M2 inc.	250 000 \$	5
		12	5 785 000 \$	53

05 Estrie	FIER-Croissance Durable	3RV Environnement inc.	92 500 \$	4
		Rotoplast 2000 inc.	698 000 \$	4
		Écoplast inc.	296 000 \$	0
		Endurance Nutrition inc.	562 705 \$	4
		Les Composites Motion inc.	400 000 \$	3
		Prestige Télécom inc.	1 000 000 \$	50
		Odotech inc.	675 000 \$	0
		Recyclage ÉcoSolutions inc.	668 750 \$	20
		AEF Global inc.	250 000 \$	3
		Groupe Bluberi inc.	1 000 000 \$	0
		Vortex Hydrosystèmes inc.	300 000 \$	0
		Armotec 2000 inc.	250 000 \$	0
		Microsystèmes DOG inc.	100 000 \$	4
		Object Research Systems	375 000 \$	0
		Solutions Développement Durables inc.	200 000 \$	8
		Le Marché Végétarien inc.	500 000 \$	n/d
		16	7 367 955 \$	100

		Bureau Canadien d'Investigation & Ajustement (CBIA) inc.	1 000 000 \$	50
05 Estrie	FIER-Innovation Durable	Pyrogenèse Canada inc.	1 000 000 \$	10
		Odotech inc.	675 000 \$	0
		Recyclage Ecosolutions inc.	668 750 \$	20
		Microsystèmes DOG inc.	700 000 \$	4
		Armotec 2000 inc.	1 000 000 \$	0
		Gestion Bailea inc.	400 000 \$	4
		Object Research Systems	375 000 \$	0
		Solutions Développement Durable inc.	1 000 000 \$	8
		Le Marché Végétarien inc.	1 000 000 \$	n/d
		10	7 818 750 \$	96

06 Montréal	FIER-CPVC-Montréal	Station de ski Bromont s.e.c.	1 000 000 \$	3
		Ordinateurs Prosys-Tec inc.	1 000 000 \$	10
		Clic International inc.	1 000 000 \$	3
		PR Maintenance	1 000 000 \$	0
		Productions Kidzup inc.	1 000 000 \$	5
		Prestige Télécom inc.	1 000 000 \$	10
		Bureau Canadien d'Investigation & Ajustement (CBIA) inc.	1 000 000 \$	50
		Omniglobe Networks inc.	1 000 000 \$	10
		Dessert & Passion inc.	1 000 000 \$	15
		Location Morneau inc.	1 000 000 \$	10

Question 9 - Suite

Tous les fonds sont accrédités au 28 février 2010*
Fonds clôturés au 28 février 2010 (Fonds en opération)

Tableau 4A

Régions	Nom du FIER-Régions	Nom de l'entreprise	Montant autorisé	Nb d'emplois créés ²
06 Montréal	FIER-CPVC-Montréal	inc.	500 000 \$	10
		Les Entreprises Technoflex ESR inc.	1 000 000 \$	0
		Aptilon Corporation	500 000 \$	n/d
		13	12 000 000 \$	126

06 Montréal	FIER-ID	Le Groupe Fox inc.	1 000 000 \$	0
		S.O.E. Systèmes d'optimisation énergétiques technologies inc.	1 000 000 \$	10
		EcoMedia Publicité inc.	1 000 000 \$	1
		Metafoam Technologies inc.	1 000 000 \$	9
		IPerceptions inc.	799 850 \$	1
		Corporation Rololight	700 000 \$	3
		NCI Technologies inc.	1 000 000 \$	10
		Prevtec Microbia inc.	1 000 000 \$	7
		Nanledge inc.	1 000 000 \$	15
		MicroSigns Technologies	1 000 000 \$	26
		Tribal Nova inc.	1 000 000 \$	32
		Hortau inc.	865 827 \$	n/d
		12	11 365 677 \$	114

07 Outaouais	Echo Capital FIER Outaouais	Zeligsoft inc.	750 000 \$	0
		Médical Intelligence Canada inc.	550 500 \$	0
		Multicorpora inc.	1 000 000 \$	50
		Laiterie de l'Outaouais inc.	500 000 \$	25
		6227945 Canada inc. (Innovation Engineering Group)	350 000 \$	14
		BlueBear L.E.S. inc.	500 000 \$	15
		9197-2844 Québec inc. (Neotech Capital)	500 000 \$	40
		Norsoft Technologies inc.	625 000 \$	25
		Gloco Accents inc.	400 000 \$	8
		Le Marché Végétarien inc.	1 000 000 \$	n/d
		Groupe Financier ProSphère	1 000 000 \$	n/d
		11	7 175 500 \$	177

08 Abitibi-Témiscamingue	FIER-Témabi	9074-1133 Québec inc. (Mécanicad)	300 000 \$	3
		Monuments Gibson inc.	200 000 \$	1
		Service Sani-Tri inc.	550 000 \$	20
		6712495 Canada inc. (Bioétik)	300 000 \$	0
		6564721 Canada inc. (Johnny Tiedow TM)	150 000 \$	0
		9115-2215 Québec inc. (Boulangerie-Pâtisserie le St-Honoré)	200 000 \$	7
		Dion Peinture Industrielle inc.	250 000 \$	5
		Création Thermodoor inc.	210 000 \$	3
		Modulabec inc.	200 000 \$	27
		9169-1428 Québec inc.	200 000 \$	3
		Gestion Cyclofor inc.	400 000 \$	5
		9206-3445 Québec inc. (Gestion Climatex)	125 000 \$	3

Question 9 - Suite

Tous les fonds sont accrédités au 28 février 2010*
Fonds clôturés au 28 février 2010 (Fonds en opération)

Tableau 4A

Régions	Nom du FIER-Régions	Nom de l'entreprise	Montant autorisé	Nb d'emplois créés ²
08 Abitibi-Témiscamingue	FIER-Témabi	Transport Clément Bégin inc.	125 000 \$	7
		PréciBois inc.	375 000 \$	n/d
		14	3 585 000 \$	84

09 Côte-Nord	FIER-Côte-Nord	Développement Alixium inc.	207 875 \$	0
		Les Gestions Port-Cartier inc.	100 000 \$	n/d
		9211-3315 Québec inc. (Distribution Nord)	500 000 \$	n/d
		Argex Silver Capital inc.	300 000 \$	n/d
		4	1 107 875 \$	0

11 Gaspésie-Îles-de-la-Madeleine	FIER-Îles-de-la-Madeleine	Michaud Technologies inc.	75 000 \$	2
		1	75 000 \$	2

11 Gaspésie-Îles-de-la-Madeleine	FIER-Gaspésie	Jean-Jacques Campeau inc.	750 000 \$	0
		Les Pêcheries Marinard Itée	500 000 \$	0
		2	1 250 000 \$	0

12 Chaudière-Appalaches	FIER-Beauceiron	Services Sanitaires Roy inc.	250 000 \$	0
		Omnikin inc.	250 000 \$	2
		Service Techno Science inc.	500 000 \$	0
		Tuiles bois franc inc.	500 000 \$	0
		Canada Moteurs Importations inc.	300 000 \$	15
		Canots Esquif inc.	200 000 \$	2
		Énairco CDR inc.	400 000 \$	2
		Fini U.V. International inc.	450 000 \$	14
		Entreprises Pol R inc.	1 000 000 \$	0
		Portes de garage Ruel & Fils inc.	650 000 \$	3
		Korem inc.	500 000 \$	4
		Turbocristal inc.	500 000 \$	n/d
		DécoRampe inc.	500 000 \$	n/d
		13	6 000 000 \$	42

12 Chaudière-Appalaches	FIER-Région de Thetford	Les Industries Usicast inc.	275 000 \$	3
		Les Ateliers BDG inc.	275 000 \$	0
		9131-9061 QUEBEC INC. (Auberge la Bonne Mine)	65 000 \$	1
		Solutions Préfab American Structures inc.	300 000 \$	n/d
		4	915 000 \$	3

12 Chaudière-Appalaches	FIER-Montmagny-L'Islet	Purgenesis Technologies inc.	750 000 \$	3
		6338925 Canada inc. (Net Parking.net)	500 000 \$	0
		Les Presses du Fleuve inc.	750 000 \$	1
		9117-8061 Québec inc. (Adirondak Collection)	75 000 \$	n/d
		4	2 075 000 \$	4

13 Laval	FIER-Ville-Marie	Lyrtech inc.	1 000 000 \$	5
		Ranaz Corporation	1 500 000 \$	10

Question 9 - Suite

Tous les fonds sont accrédités au 28 février 2010*
Fonds clôturés au 28 février 2010 (Fonds en opération)

Tableau 4A

Régions	Nom du FIER-Régions	Nom de l'entreprise	Montant autorisé	Nb d'emplois créés ²
13	Laval	FIER-Ville-Marie		
		Zoommed inc.	1 000 000 \$	20
		Les Systèmes BUS inc.	1 000 000 \$	4
		Technologies D-Box inc.	999 955 \$	25
		Bureau Canadien d'investigation & Ajustement (CBIA) inc.	1 000 000 \$	50
		Toptent inc.	1 000 000 \$	1
		B3CG Interconnect inc.	1 000 000 \$	17
		Pixman	1 000 000 \$	7
		Groupe Viva	1 000 000 \$	11
		10	10 499 955 \$	150

14	Lanaudière	FIER-Les Moulins		
		Technologies CTZOOM inc.	300 000 \$	1
		Systèmes Smartlock inc.	300 000 \$	0
		Design Synetik inc.	300 000 \$	2
		9055-7588 Québec inc. (Bio Spectra)	500 000 \$	1
		Technologies Xpertdoc	300 000 \$	3
		5	1 700 000 \$	7

14	Lanaudière	FIER-Lanaudière		
		Jean-Jacques Campeau inc.	750 000 \$	0
		Artic Blast	750 000 \$	n/d
		Gestion FPS	600 000 \$	n/d
		3	2 100 000 \$	0

15	Laurentides	FIER-Carrefour-Capital		
		Composites Innovateurs Towerex inc.	1 000 000 \$	0
		Les Systèmes LiquidXstream inc.	1 000 000 \$	20
		Pneu Mondial Canada inc.	1 000 000 \$	8
		S.O.E. Systèmes d'optimisation énergétiques technologies inc.	1 000 000 \$	10
		Technologies Avancées inc.	350 000 \$	0
		Polymer-Mousse inc.	1 000 000 \$	2
		Inovapak inc.	1 000 000 \$	0
		Corporation Rololight	600 000 \$	3
		Groupe Keyfacts inc.	1 000 000 \$	2
		Composites Pylône inc.	1 000 000 \$	0
		6944353 Canada inc.	1 000 000 \$	8
		6943535 Canada inc.	1 000 000 \$	4
		12	10 950 000 \$	57

16	Montréal	FIER-Longueuil		
		Maetta Sciences inc.	750 000 \$	9
		Corporation SPG Data3D	850 000 \$	0
		SBI Audio-Visuel	750 000 \$	0
		Jean-Jacques Campeau inc.	750 000 \$	0
		Pediapharm inc.	800 000 \$	n/d
		GSMPRJCT technologie inc.	500 000 \$	n/d
		6	4 400 000 \$	9

16	Montréal	FIER-Montestrie Capital		
		Services RQC inc.	200 000 \$	0
		Pavnat inc.	500 000 \$	80
		MUZO inc.	250 000 \$	10
		Matrix Innovation inc.	400 000 \$	0

Question 9 - Suite

Tous les fonds sont accrédités au 28 février 2010*
Fonds clôturés au 28 février 2010 (Fonds en opération)

Tableau 4A

Régions	Nom du FIER-Régions	Nom de l'entreprise	Montant autorisé	Nb d'emplois créés ²
16 Montérégie	FIER-Montestrie Capital	Cogiscan inc.	500 000 \$	0
		Les éclairages électroniques CBM inc.	240 000 \$	0
		Vortex Hydrosystèmes inc.	300 000 \$	0
		Les Asphaltes Brosseau inc.	300 000 \$	1
		Benco MFG Industries inc.	300 000 \$	3
		Placages Lignum inc.	250 000 \$	0
		Groupe Bluberi inc.	750 000 \$	0
		Gestion Balnea inc.	400 000 \$	4
		2149-5668 Québec inc. (Salaison d'Antan enr.)	400 000 \$	0
		Abattoir du Roy	400 000 \$	n/d
		Pédiapharm inc.	400 000 \$	n/d
		15	5 590 000 \$	98

16 Montérégie	FIER-Haut-St-Laurent	EBRA Friction Technologie inc.	500 000 \$	10
		Maison Russet	500 000 \$	0
		2	1 000 000 \$	10

16 Montérégie	F.I.E.R.T.E. (Haut-Richelieu)	Nuvac Science de la vie inc.	250 000 \$	0
		Amériplas International inc.	675 000 \$	0
		Artisanat Hamel inc.	150 000 \$	3
		Gestion Voodoo inc.	750 000 \$	0
		Les Buanderies Pierre R. Dextraze inc.	350 000 \$	0
		6466974 Canada inc. (Campagne et Cie)	350 000 \$	3
		Distributions J.A.M. Inc	230 000 \$	5
		Les Distributions Équimed Inc	200 000 \$	3
		Les Arts Virtuels Vanguard	185 000 \$	9
		Les Entreprises Technoflex ESR inc.	750 000 \$	0
		QFI Biodiesel inc.	500 000 \$	n/d
		11	4 390 000 \$	23

16 Montérégie	FIER-Bas-Richelieu	Ferrinov inc.	580 000 \$	15
		Solutions Développement Durable inc.	300 000 \$	10
		Turbine Éolienne Vertica inc.	500 000 \$	8
		Frigy Cube International inc.	500 000 \$	3
		Corium	400 000 \$	3
		Jacques Jr Transport inc.	100 000 \$	n/d
		6	2 380 000 \$	39

Centre-du-Québec	FIER-Centre-du-Québec	Pépinère Bonsai 2000 inc.	250 000 \$	2
		Placage S.S.P. inc.	150 000 \$	0
		Créations Évasion 2006 inc.	250 000 \$	0
		Memprotec inc.	250 000 \$	3
		SVI e Solutions inc.	400 000 \$	1
		9055-7588 Québec inc. (BioSpectra)	750 000 \$	1
		Affilia Solutions inc.	300 000 \$	0

Question 9 - Suite

Tous les fonds sont accrédités au 28 février 2010*
Fonds clôturés au 28 février 2010 (Fonds en opération)

Tableau 4A

Régions	Nom du FIER-Régions	Nom de l'entreprise	Montant autorisé	Nb d'emplois créés ²
Centre-du- 17 Québec	FIER-Centre-du-Québec	Les Aliments Pro-Lacto inc.	350 000 \$	0
		Placages Lignum inc.	750 000 \$	0
		9136-7482 Québec inc.	368 000 \$	2
		Recycor Caoutchouc inc.	750 000 \$	0
		Frigo D'Or inc.	750 000 \$	7
		Ureco International inc.	500 000 \$	4
		Soleno inc.	750 000 \$	0
		Engrenages spécialisés inc.	200 000 \$	n/d
		Peintures récupérées du Québec inc.	750 000 \$	n/d
		Point d'orgue	300 000 \$	n/d
		17	7 818 000 \$	20
		279	165 772 142 \$	1 752

¹ AU 28 FÉVRIER 2010

² Les emplois reflètent le portait au 30 juin 2009; 1 752 emplois créés et 3 991 emplois sauvegardés

Selon les données contenues aux rapports d'activités transmis par les FIER, la réalisation des projets et la création des emplois s'étalent sur une période maximale de trois ans.

- Définitions selon les directives applicables de IQ FIER inc.:
- Définition d'un EMPLOI comptabilisé: Est un poste occupé à temps plein au sein de l'entreprise au Québec. Par temps plein, on comprend un minimum de 30 heures / semaine durant un minimum de 40 semaines / année ou bien l'équivalent d'un minimum de 1 200 heures / année.
- Définition d'un EMPLOI CRÉÉ: Un emploi créé est un emploi généré par le projet. La comptabilisation du nombre de nouveaux emplois générés par le projet doit tenir compte des emplois existants qui sont perdus à la suite de la mise en place du projet.
- Définition d'un EMPLOI SAUVEGARDÉ: Un emploi dit « sauvegardé » comptabilisé correspond à un poste occupé à temps plein qui est menacé de disparaître sans la réalisation du projet de l'entreprise.

Question 9 - Suite

DÉTAILS DES INVESTISSEMENTS RÉALISÉS PAR LES FONDS-SOUTIEN¹

Tableau 4B

		Nom de l'entreprise	Montant autorisé	Nb d'emplois créés²
01	Bas St-Laurent	Fonds-soutien Bas-Saint-Laurent		
		9181-4244 Québec inc. (Carrière Neigette)	250 000 \$	4
		9168-4779 Québec inc. (Grelots & Bâtons)	100 000 \$	1
		Fonderie BSL inc.	250 000 \$	5
		NutrOcéan inc.	250 000 \$	6
02	Saguenay-Lac-Saguenay-Jean	Centre de transformation de la viande du Bas	250 000 \$	n/d
		5	1 100 000 \$	16
		9132-1430 Québec inc. (SKL Aluminium Technologie)	250 000 \$	4
		9100-1420 Québec inc. (Harvey Industries)	250 000 \$	0
		Les Luzernes Belcan du Lac St-Jean inc.	200 000 \$	0
03	Capitale-Nationale	9107-6513 Québec (Menuiserie St-Henri)	125 000 \$	n/d
		Conception GLC inc.	50 000 \$	n/d
		Bleuet Nordic inc	125 000 \$	n/d
		6	1 000 000 \$	4
		9167-4234 Québec inc (Javao inc.)	65 000 \$	1
04	Mauricie	Solugaz inc.	125 000 \$	5
		9166-8913 Québec inc. (Au 51)	178 000 \$	14
		Les Ruchers Promiel inc.	60 000 \$	1
		4	428 000 \$	21
		Explorer Aéronautique inc.	175 000 \$	0
05	Estrie	Racibec inc.	51 500 \$	0
		Extravision Vidéos Technologies inc.	75 000 \$	5
		Groupe Pr-O-Log inc.	150 000 \$	0
		Nutra Canada inc.	150 000 \$	6
		PTI Planification Technologique Industrielle inc	250 000 \$	4
06	Montréal	Option Néon Inc.	60 000 \$	2
		Les Sources St-Elie inc.	250 000 \$	3
		Lab Bell inc.	150 000 \$	n/d
		Soudure Technik AL-13 inc.	125 000 \$	n/d
		9086-3440 Québec inc. (MF2-Aéro R.B.)	150 000 \$	n/d
07	Outaouais	11	1 586 500 \$	20
		Atlantic Produits de Cèdre inc.	100 000 \$	0
		Bestar Inc	75 000 \$	0
		Endurance Nutrition inc.	150 000 \$	3
		Omni-Med	50 000 \$	n/d
08	Montréal	4	375 000 \$	3
		Akoha inc.	30 000 \$	4
		Standout Jobs inc.	120 000 \$	4
		Technologies Mobilito inc.	66 000 \$	1
		Controllez Vous Inc	75 000 \$	3
09	Montréal	Book Oven Inc	135 133 \$	4
		Genomni Inc	90 000 \$	2
		Emotify Inc	30 000 \$	2
		Spoknit inc.	78 000 \$	4
		Beyond the Rack Enterprise inc.	150 120 \$	13
10	Montréal	Whatnexx Marketing Automation inc.	149 973 \$	8
		Forums Vanille inc.	150 000 \$	n/d
		Darwin Dimensions inc.	100 000 \$	n/d
		Socialgrapes inc.	150 000 \$	n/d
		13	1 324 226 \$	45
11	Outaouais	Imasight inc.	250 000 \$	0
		Zeligsoft inc.	250 000 \$	0
		Searidge Technologies inc.	100 000 \$	4
		Bluebear L.E.S. inc.	250 000 \$	4
		Filtration Puretech (6364390 Canada inc.)	250 000 \$	0
12	Outaouais	Laiterie de l'Outaouais inc.	250 000 \$	7
		6	1 350 000 \$	15

Question 9 - Suite

DÉTAILS DES INVESTISSEMENTS RÉALISÉS PAR LES FONDS-SOUTIEN¹

Tableau 4B

08	Fonds-soutien Abitibi-Témiscamingue	Nom de l'entreprise	Montant autorisé	Nb d'emplois créés ²
		Avionnerie Val-d'Or inc.	250 000 \$	4
		DCR Logistics Inc.	100 000 \$	3
		9183-7633 Québec inc. (Camping du Lac No	100 000 \$	4
		Création Thermodoor inc.	100 000 \$	3
		Gestion Cyclofor inc.	240 000 \$	10
		La Fraisonnée inc.	103 725 \$	0
		Transport Clément Bégin inc	250 000 \$	7
		7	1 143 725 \$	31
09	Fonds-soutien Côte-Nord	Atelier U.S.H. inc	110 000 \$	4
		Distributions Nord	500 000 \$	n/d
		Phoenix services environnementaux inc.	250 000 \$	n/d
		3	860 000 \$	4
10	Fonds-soutien Nord-du-Québec (Baie-James)	9200-6873 Québec inc.	250 000 \$	1
		1	250 000 \$	1
10	Fonds-soutien Nunavik	0	0	0
13	Fonds-soutien Laval	Alternatives technologie Pharma inc.	250 000 \$	6
		Satelozzi inc.	200 000 \$	0
		Clic International inc.	250 000 \$	0
		Orus 3D inc.	250 000 \$	3
		4168500 Canada inc. (Pharma Laser)	200 000 \$	5
		NIMS Technologies inc.	65 000 \$	0
		Custom Diamond International inc.	250 000 \$	0
		Technologies Synergx inc.	250 000 \$	0
		8	1 715 000 \$	14
16	Fonds-soutien Montérégie (Longueuil)	Maetta Sciences inc.	250 000 \$	4
		Sol liquid import/export inc.	100 000 \$	0
		Posiflex Design inc.	125 000 \$	3
		Industries LEF inc.	250 000 \$	4
		Gestion immobilière du Grand Longueuil inc.	250 000 \$	0
		Groupe Scardera inc.	250 000 \$	5
		Halo Art inc.	180 000 \$	14
		Tirecs Solutions inc.	250 000 \$	12
		Corporation SPG Data3D	250 000 \$	28
		Cuisines Denis Couture inc	250 000 \$	n/d
		10	2 155 000 \$	70
16	Fonds-soutien Relève	Gestion Luc Charest inc.	250 000 \$	12
		1	250 000 \$	12
		79	13 537 451 \$	256

¹ AU 28 FÉVRIER 2010

² Les emplois reflètent le portait au 30 juin 2009; 256 emplois créés et 922 emplois sauvegardés

Selon les données contenues aux rapports d'activités transmis par les FIER, la réalisation des projets et la création des emplois s'étaient sur une période maximale de trois ans.

• Définitions selon les directives applicables de IQ FIER inc.:

• Définition d'un EMPLOI comptabilisé: Est un poste occupé à temps plein au sein de l'entreprise au Québec. Par temps plein, on comprend un minimum de 30 heures / semaine durant un minimum de 40 semaines / année ou bien l'équivalent d'un minimum de 1 200 heures / année.

• Définition d'un EMPLOI CREE: Un emploi créé est un emploi généré par le projet. La comptabilisation du nombre de nouveaux emplois générés par le projet doit tenir compte des emplois existants qui sont perdus à la suite de la mise en place du projet.

• Définition d'un EMPLOI SAUVEGARGÉ: Un emploi dit « sauvegardé » comptabilisé correspond à un poste occupé à temps plein qui est menacé de disparaître sans la réalisation du projet de l'entreprise.

Question 10

Concernant le Fonds d'amorçage d'entreprises technologiques du Québec :	
a)	Le nom des trois fonds sélectionnés
b)	Les noms de chaque administrateur de ces fonds
c)	Investissements faits par ces fonds depuis leur sélection, incluant le nom de l'entreprise et le montant investi
d)	Le nom et les administrateurs des fonds ayant soumis une proposition
e)	La composition du comité de sélection

Réponse

a) Les trois fonds d'amorçage d'entreprises technologiques établies au Québec recommandés par le comité de sélection sont : le fonds Founder Fuel Ventures dans le secteur des technologies de l'information et des communications, le fonds Amorchem dans le secteur des sciences de la vie et le fonds Cycle-C3E Capital dans le secteur des technologies vertes.

b) Les trois fonds d'amorçage ne sont pas encore clôturés, donc cette information n'est pas connue.

Outre la souscription minimale de 8,25 M\$ du secteur privé, la formation de ces fonds est assortie, pour les promoteurs, de conditions spécifiques, dont la signature de contrats d'emploi avec des personnes-clés, la vérification diligente et la signature d'une convention de société en commandite par l'ensemble des investisseurs de chacun de ces fonds.

c) Les trois fonds d'amorçage ne sont pas encore clôturés, ils n'ont donc pas réalisés d'investissement à ce jour.

d) Toutes les informations transmises par les proposants au comité de sélection sont de natures confidentielles.

e) Membres votants

M. Martin Godbout, président du comité de sélection des fonds d'amorçage, ancien président-fondateur et chef de la direction de Génome Canada;
M. Germain Lamonde, président-directeur général, EXFO;
Mme Louise Proulx, vice-présidente ViroChem Pharma;
M. Marc Lebel, fondateur d'Anapharm;
M. Christian Trudeau, président, Communication marketing Transcontinental;

Membres observateurs

Personne nommée par le Fonds de solidarité FTQ : M. Hubert Manseau;
Personne nommée par FIER Partenaires et Investissement-Québec :
M. Jean-Sébastien Lamoureux;
Gestionnaire du Fonds Teralys Capital : M. Jacques Bernier;

Membres de support

Secrétaire : M. Gilles Duruflé, consultant;
Support au processus de sélection : M. Alain Drouin, KPMG
Support logistique : Mme Isabelle Gaudet, MDEIE

Question **11**

Évolution, depuis 2003, du nombre d'employés au sein de l'organisme, ventilé par type d'emploi.

Réponse

Voir tableau en annexe.

Question 11 - suite

Evolution, depuis 2003, du nombre d'employés au sein de l'organisme, ventilé par type d'emploi.

	Administrateurs d'Etat	Cadres	Professionnels	Techniciens	Personnel de bureau
2002-2003	2	37	228	66	90
2003-2004	1	35	190	59	79
2004-2005	1	36	199	61	79
2005-2006	0	35	201	70	75
2006-2007	1	38	200	75	71
2007-2008	1	41	212	81	72
2008-2009	1	40	224	83	72
2009-2010	1	38	231	86	65
	423	364	376	381	385
	407	420	421		

Renseignements particuliers du 2^e groupe d'opposition

Étude des crédits 2010-2011

Question 12	Toutes les séances de formation, de perfectionnement, séminaires ou colloques, suivis par les employés en 2009-2010. Pour chaque formation, indiquez :				
	a)	Titre de la formation			
	b)	But de la formation			
	c)	Endroit			
	d)	Nombre d'employés ayant assisté			
	e)	Coûts			

Réponse

Voir tableau en annexe.

**Séances de formation, de perfectionnement, séminaires ou colloques,
suivis par les employés d'Investissement Québec en 2009-2010**

Thème/But	Endroit	Nombre Participants	Coûts
Exp, professionnelle et managériale / Congrès colloque	Québec	1	0,00 \$
Exp, professionnelle et managériale / Congrès colloque	Québec	2	850,50 \$
Exp, professionnelle et managériale / Congrès colloque	Québec	1	327,80 \$
Exp, professionnelle et managériale / Congrès colloque	Québec	2	800,00 \$
Exp, professionnelle et managériale / Congrès colloque	Québec	6	520,62 \$
Exp, professionnelle et managériale / Congrès colloque	Québec	1	180,00 \$
Exp, professionnelle et managériale / Congrès colloque	Québec	1	237,00 \$
Gestion	Québec	1	140,00 \$
Exp, professionnelle et managériale / Juridique	Québec	1	96,40 \$
Culture Investissement Québec	Québec	17	0,00 \$
Informatique et bureautique	Québec	10	0,00 \$
Culture Investissement Québec	Québec	34	0,00 \$
Informatique et bureautique	Québec	1	430,00 \$
Académique	Québec	1	285,46 \$
Académique	Québec	1	285,46 \$
Exp, professionnelle et managériale / Gouvernance	Québec	1	0,00 \$
Informatique et bureautique	Québec	5	437,50 \$
Informatique et bureautique	Québec	1	845,00 \$
Exp, professionnelle et managériale / Vente Marketing	Québec	2	330,00 \$
Langues	Québec	1	112,82 \$
Exp, professionnelle et managériale / Français correctif / rédaction	Québec	1	375,00 \$
Exp, professionnelle et managériale / Français correctif / rédaction	Québec	1	375,00 \$
Académique	Québec	1	440,65 \$
Académique	Québec	1	2 842,00 \$
Exp, professionnelle et managériale / Finances	Québec	1	1 852,00 \$
Exp, professionnelle et managériale / Finances	Québec	1	173,10 \$
Académique	Québec	1	293,23 \$
Académique	Québec	1	289,06 \$
Académique	Québec	1	192,05 \$
Langues	Québec	3	515,63 \$
Langues	Québec	3	2 292,50 \$
Langues	Québec	1	350,00 \$
Developpement professionnel	Québec	2	2 392,45 \$
Exp, professionnelle et managériale / Congrès colloque	Québec	1	108,83 \$
Developpement professionnel	Québec	1	712,41 \$
Culture Investissement Québec	Québec	50	0,00 \$

Question 12 - suite

Titre de l'activité	2009 BIO INTERNATIONAL CONVENTION	34E CONGRÈS DE L'ASDEQ	3E CONF. INTERNATIONALE EN ÉCOLOGIE INDUSTRIELLE	4E SALON BUSINESS INTELLIGENCE	50E CONGRÈS DE L'APDEQ	6E CONF. CAN. ALLEMANDE - ÉNERGIE ÉOLIENNE 2010	77E CONGRÈS DE L'ACFAS	À VOS POSTES I 2E ÉDITION MON 1ER RÔLE DE GESTION	ACCÈS À L'INFORMATION	ACCUEIL DE NOUVEAUX EMPLOYÉS	ACCUEIL DE NOUVEAUX EMPLOYÉS	ACCUEIL VPRH NOUV EMPLOYÉ 2009-10	ACROBAT 7.0 - ANNOTATION ET INSERTION DE TEXTE	ACTIVITÉ D'INTÉGRATION & D'INTERVENTION 1 GPE66005	ACTIVITÉ D'INTÉGRATION & D'INTERVENTION 2 GPE66105	ADMIN. AVERTIS - CONFORMITÉ-GOUV. ÉCLAIR. RISQUES	ADOBE ACROBAT 7 - NOTATION & INSERTION DE TEXTE	ADOBE PHOTOSHOP	AFFAIRES ET PERSPECTIVES ÉCONOMIQUES 2010	ALLEMAND / ÉTAPE 4	AMÉLIORER SON FRANÇAIS ÉCRIT - LE GROUPE DU NOM	AMÉLIORER SON STYLE - AMÉLIORER SES PHRASES	ANALYSE DE L'ENTREPRISE ET DE SON ENVIRONNEMENT	ANALYSE DE PROFITABILITÉ ET DES COÛTS - SERVICES FINANCIERS	ANALYSE DES ÉTATS FINANCIERS ET ÉVALUATION D'ENTRE	ANALYSE FINANCIÈRE	ANALYSE FINANCIÈRE (2BF1406)	ANALYSE MACROÉCONOMIQUE	ANALYSE SECTORIELLE ET OCCASION D'AFFAIRES	ANGLAIS	ANGLAIS	ANGLAIS ÉCRIT	Anticiper le changement	APEX AWARDS	APPROCHE DE GESTION	APPROCHE DE SERV. INTÉGRÉE -référencement Phase2
---------------------	-----------------------------------	------------------------	--	--------------------------------	------------------------	---	------------------------	---	-----------------------	------------------------------	------------------------------	-----------------------------------	--	--	--	---	---	-----------------	---	--------------------	---	---	---	---	--	--------------------	------------------------------	-------------------------	--	---------	---------	---------------	-------------------------	-------------	---------------------	--

Séances de formation, de perfectionnement, séminaires ou colloques, suivis par les employés d'Investissement Québec en 2009-2010

Titre de l'activité	Thème/But	Endroit	Nombre	Coûts
Approche de services intégrée - Phase 2 (Groupe 1)	Culture Investissement Québec	Québec	42	0,00 \$
Approche de services intégrée - Phase 2 (Groupe 2)	Culture Investissement Québec	Québec	42	0,00 \$
Approche de services intégrée - Phase 2 (Groupe 3)	Culture Investissement Québec	Québec	38	0,00 \$
Approche de services intégrée - Phase 2 déve	Culture Investissement Québec	Québec	5	0,00 \$
APS - DÉVELOPPEMENT (APPRÉCIATION PAR SIMULATION)	Developpement professionnel	Québec	1	2 193,75 \$
ATELIER DE LEADERSHIP : LA CRÉDIBILITÉ	Exp. professionnelle et managériale / Gestion	Québec	1	75,00 \$
ATTENTES SIGNIFIÉES (1journée) gr 1	Exp. professionnelle et managériale / Gestion	Québec	6	5 250,00 \$
ATTENTES SIGNIFIÉES (1journée) gr 2	Exp. professionnelle et managériale / Gestion	Québec	11	338,00 \$
ATTENTES SIGNIFIÉES rafraichissement (1/2jour)MTL	Exp. professionnelle et managériale / Gestion	Québec	9	0,00 \$
ATTENTES SIGNIFIÉES rafraichissement (1/2jour)QC	Exp. professionnelle et managériale / Gestion	Québec	6	0,00 \$
AUSTIN GAME DEVELOPERS CONFERENCE	Exp. professionnelle et managériale / Congrès colloque	USA	2	1 070,34 \$
AVOIR NET AJUSTÉ Développement	Exp. professionnelle et managériale / Produits IQ	Québec	5	0,00 \$
AVOIR NET AJUSTÉ gr 1 MTL- (AM)	Exp. professionnelle et managériale / Produits IQ	Québec	12	0,00 \$
AVOIR NET AJUSTÉ gr 10 MTL- (PM)	Exp. professionnelle et managériale / Produits IQ	Québec	16	0,00 \$
AVOIR NET AJUSTÉ gr 11 MTL- (AM)	Exp. professionnelle et managériale / Produits IQ	Québec	8	0,00 \$
AVOIR NET AJUSTÉ gr 12 MTL- (PM)	Exp. professionnelle et managériale / Produits IQ	Québec	14	0,00 \$
AVOIR NET AJUSTÉ gr 2 MTL- (PM)	Exp. professionnelle et managériale / Produits IQ	Québec	10	0,00 \$
AVOIR NET AJUSTÉ gr 4 MTL- (PM)	Exp. professionnelle et managériale / Produits IQ	Québec	14	0,00 \$
AVOIR NET AJUSTÉ gr 5 QC- (PM)	Exp. professionnelle et managériale / Produits IQ	Québec	15	0,00 \$
AVOIR NET AJUSTÉ gr 6 QC- (AM)	Exp. professionnelle et managériale / Produits IQ	Québec	13	0,00 \$
AVOIR NET AJUSTÉ gr 7 QC- (PM)	Exp. professionnelle et managériale / Produits IQ	Québec	11	0,00 \$
AVOIR NET AJUSTÉ gr 8 Rimouski- (AM)	Exp. professionnelle et managériale / Produits IQ	Québec	9	0,00 \$
AVOIR NET AJUSTÉ gr 9 MTL- (AM)	Exp. professionnelle et managériale / Produits IQ	Québec	16	0,00 \$
AVOIR NET AJUSTÉ gr 3 MTL- (AM)	Exp. professionnelle et managériale / Produits IQ	Québec	16	0,00 \$
BEYOND BORDERS GLOBAL BIOTECHNOLOGY REPORT 09	Exp. professionnelle et managériale / Congrès colloque	Québec	2	70,00 \$
BIBLIAFF	Developpement professionnel	Québec	421	4 777,31 \$
BILAN JURISPRUDENTIEL - INSOLVABILITÉ & RESTRUCTUR	Exp. professionnelle et managériale / Finances	Québec	4	380,00 \$
BIO 2009 - ATLANTA - GÉORGIE	Exp. professionnelle et managériale / Congrès colloque	USA	1	1 553,50 \$
BIO CONTACT QUÉBEC	Exp. professionnelle et managériale / Congrès colloque	Québec	1	1 107,42 \$
BOITE À OUTILS RH POUR GESTIONNAIRES	Academique	Québec	1	229,79 \$
BUDGET - MODULE POUR LA DFT	Academique et bureautique	Québec	8	0,00 \$
CERTIFICATION : SUJETS SPÉCIALISÉS (2CTB609)	Academique	Québec	1	293,23 \$
CERTIFICATION AVANCÉE	Academique	Québec	1	338,22 \$
COACHEZ VOS COLLABORATEURS	Gestion	Québec	4	2 800,00 \$
COACHING PROFESSIONNEL	Developpement professionnel	Québec	1	2 025,00 \$
COACHING PROFESSIONNEL DE GESTION	Developpement professionnel	Québec	1	2 126,25 \$

Séances de formation, de perfectionnement, séminaires ou colloques, suivis par les employés d'Investissement Québec en 2009-2010

Titre de l'activité	Thème/But	Endroit	Nombre Participants	Coûts
CODE SCIAN	Exp. professionnelle et managériale / Produits IQ	Québec	15	0,00 \$
COLLOQUE - FÉDÉRATION DES COOP D'HABITATION DU MTL	Exp. professionnelle et managériale / Congrès colloque	Québec	1	40,00 \$
COLLOQUE ASS QBCOISE PRODUCTEURS ENERGIES RENOUVEL	Exp. professionnelle et managériale / Congrès colloque	Québec	1	550,00 \$
COLLOQUE CA PARLEMENTAIRES	Exp. professionnelle et managériale / Congrès colloque	Québec	2	0,00 \$
COLLOQUE DES ENTREPRISES D'ÉCONOMIE SOCIALE	Exp. professionnelle et managériale / Congrès colloque	Québec	1	265,78 \$
COLLOQUE FRANCO-QBCOIS - 40 ANS DE LA COPROPRIÉTÉ	Exp. professionnelle et managériale / Congrès colloque	Québec	2	0,00 \$
COLLOQUE INTERNATION 2009	Exp. professionnelle et managériale / Congrès colloque	Québec	2	820,00 \$
COLLOQUE INTERNATION	Exp. professionnelle et managériale / Congrès colloque	Québec	1	60,00 \$
COLLOQUE PROVINCIAL : COOP DE SANTÉ & FÉDÉRATION	Exp. professionnelle et managériale / Congrès colloque	Québec	2	150,00 \$
COLLOQUE SPECTRE 2010 - LUMIÈRE SUR GRANDES TENDAN	Exp. professionnelle et managériale / Congrès colloque	Québec	1	101,89 \$
COLLOQUE SUR LA GOUVERNANCE	Exp. professionnelle et managériale / Congrès colloque	Québec	2	250,00 \$
COMMENT INTERPRÉTER LES TENDANCES ÉCONOMIQUES	Exp. professionnelle et managériale / Congrès colloque	Québec	1	35,00 \$
COMMENT MAX. VALEUR AJOUTÉE DÉMARCHE GEST. RISQUES	Exp. professionnelle et managériale / Congrès colloque	Québec	1	175,00 \$
Comment se préparer pour le futur en pér.duifficile	Exp. professionnelle et managériale / Vente Marketing	Québec	1	0,00 \$
COMMUNICATEUR D'IMPACT	Exp. professionnelle et managériale / Congrès colloque	Québec	1	70,00 \$
COMMUNICATIONS EFFICACES	Exp. professionnelle et managériale / Congrès colloque	Québec	1	956,25 \$
COMPÉTITIVE INTELLIGENCE, COMPÉTITIV BENCHMARKS	Exp. professionnelle et managériale / Congrès colloque	Québec	1	0,00 \$
COMPRENDRE SES RATIOS FINANCIERS	Exp. professionnelle et managériale / Congrès colloque	Québec	1	499,00 \$
COMPTABILITÉ DE GESTION ET CONTRÔLES	Exp. professionnelle et managériale / Congrès colloque	Québec	1	1 852,50 \$
COMPTABILITÉ DE MANAGEMENT III - ctb553	Exp. professionnelle et managériale / Congrès colloque	Québec	1	2 841,00 \$
COMPTABILITÉ DE MANAGEMENT: ACTIVITÉS ET RÉSULTATS	Exp. professionnelle et managériale / Congrès colloque	Québec	1	318,74 \$
COMPTABILITÉ FIN - ANALYSE DES ÉTATS FINANCIERS	Exp. professionnelle et managériale / Congrès colloque	Québec	1	282,82 \$
COMPTABILITÉ FINANCIÈRE ET ANALYSE ÉTATS FINANCIER	Exp. professionnelle et managériale / Congrès colloque	Québec	1	360,08 \$
COMPTABILITÉ INTERMÉDIAIRE II (CTB-2101)	Exp. professionnelle et managériale / Congrès colloque	Québec	1	0,00 \$
CONF. ACCUEIL DE DÉLÉGATION SHANGHAI (CHINE)	Exp. professionnelle et managériale / Congrès colloque	Québec	1	329,02 \$
CONF. CANADIENNE DE L'IVI CANADA	Exp. professionnelle et managériale / Congrès colloque	Québec	1	25,00 \$
CONF. COMMERCE INTERNATIONAL	Exp. professionnelle et managériale / Congrès colloque	Québec	1	975,00 \$
CONF. DAVID JACOBSON : POLITIQUE ÉTRANGÈRE D'OBAMA	Exp. professionnelle et managériale / Congrès colloque	Québec	2	600,00 \$
CONF. LA CRISE FINANCIÈRE 1 AN APRÈS - YVES ST-MAURICE	Exp. professionnelle et managériale / Congrès colloque	Québec	3	460,00 \$
CONF. POLITIQUE RETOMBÉES INDUST. GOUV. CANADIEN	Exp. professionnelle et managériale / Congrès colloque	Québec	1	40,00 \$
CONF. PRODUITS SANTÉ	Exp. professionnelle et managériale / Congrès colloque	Québec	1	0,00 \$
CONF. SERVICE À LA CLIENTÈLE G. Vachon	Exp. professionnelle et managériale / Congrès colloque	Québec	1	150,00 \$
CONF. SUR LE WEB 2.0 ET L'UTILISATION DES MÉDIAS SOCIAUX	Exp. professionnelle et managériale / Congrès colloque	Québec	138	3 900,00 \$
CONFÉRENCE - GAME ON FINANCE	Exp. professionnelle et managériale / Congrès colloque	Québec	2	650,00 \$
	Exp. professionnelle et managériale / Congrès colloque	Québec	2	918,95 \$

Investissement Québec

FACILITER • FINANCIER • PROPULSER

Séances de formation, de perfectionnement, séminaires ou colloques, suivis par les employés d'Investissement Québec en 2009-2010

Thème/But	Endroit	Nombre Participants	Coûts
Exp. professionnelle et managériale / Congrès colloque	Québec	1	0,00 \$
Exp. professionnelle et managériale / Congrès colloque	Québec	2	0,00 \$
Exp. professionnelle et managériale / Congrès colloque	Québec	1	2 290,00 \$
Exp. professionnelle et managériale / Congrès colloque	Québec	1	240,00 \$
Exp. professionnelle et managériale / Congrès colloque	Québec	2	200,00 \$
Exp. professionnelle et managériale / Congrès colloque	Québec	2	948,00 \$
Exp. professionnelle et managériale / Congrès colloque	Québec	5	2 500,00 \$
Exp. professionnelle et managériale / Congrès colloque	Québec	1	415,00 \$
Exp. professionnelle et managériale / Congrès colloque	Québec	2	2 050,00 \$
Exp. professionnelle et managériale / Congrès colloque	Québec	3	448,00 \$
Exp. professionnelle et managériale / Congrès colloque	Québec	2	717,61 \$
Exp. professionnelle et managériale / Congrès colloque	Québec	2	660,00 \$
Exp. professionnelle et managériale / Congrès colloque	Québec	3	1 725,50 \$
Exp. professionnelle et managériale / Congrès colloque	Québec	2	1 320,00 \$
Exp. professionnelle et managériale / Congrès colloque	Québec	2	100,00 \$
Exp. professionnelle et managériale / Congrès colloque	Québec	2	105,00 \$
Exp. professionnelle et managériale / Gestion	Québec	2	1 009,96 \$
Exp. professionnelle et managériale / Produits IQ	Québec	1	150,00 \$
Langues	Québec	1	203,13 \$
Langues	Québec	1	312,50 \$
Developpement professionnel	Québec	45	3 937,50 \$
Developpement professionnel	Québec	15	3 937,50 \$
Academique	Québec	1	360,69 \$
Exp. professionnelle et managériale / Congrès colloque	Québec	1	1 835,83 \$
Academique	Québec	1	318,74 \$
Exp. professionnelle et managériale / Produits IQ	Québec	22	0,00 \$
Exp. professionnelle et managériale / Produits IQ	Québec	15	0,00 \$
Exp. professionnelle et managériale / Produits IQ	Québec	12	0,00 \$
Exp. professionnelle et managériale / Technologies de l'information	Québec	1	0,00 \$
Exp. professionnelle et managériale / Congrès colloque	Québec	1	60,00 \$
Exp. professionnelle et managériale / Congrès colloque	Québec	2	53,16 \$
Exp. professionnelle et managériale / Congrès colloque	Québec	2	0,00 \$
Exp. professionnelle et managériale / Congrès colloque	Québec	1	57,59 \$
Exp. professionnelle et managériale / Congrès colloque	Québec	4	230,36 \$
Exp. professionnelle et managériale / Congrès colloque	Delhi	1	530,00 \$
Exp. professionnelle et managériale / Finances	Québec	1	1 695,00 \$

Titre de l'activité
CONFÉRENCE DE MTL : S'ADAPTER AU NOUVEL ORDRE MOND
CONFÉRENCE FÉDÉRALE - PROVINCIALE
CONFÉRENCE SUR LES COMMUNICATIONS INTERNES
CONFÉRENCE SUR LES VIANDES EN AGROALIMENTAIRE
CONGRÈS 2009
CONGRÈS 2009 APFF
CONGRÈS 2009 DE L'OCAQ
CONGRÈS ALCQD 2009 - ROUYN-NORMANDA
CONGRÈS ANNUEL CTAC
CONGRÈS ANNUEL DE L'APFF
CONGRÈS ANNUEL DU BARREAU DU QC
CONGRÈS ANNUEL FSPQ
CONGRÈS EDAC/ACDE
CONGRÈS RH - COMM. AU COEUR DE LA FONCTION RH
CONGRÈS-AQA-CHAÎNE APPROV. TRANSF. À NOUS D'AGIR
CONTRATS À TERME SUR TAUX D'INTÉRÊT ET INDICES BOU
ART DE CONVAINCRE
COOPÉRATIVES : PRÉSENTATION DE L'INFORMATION FINAN
COURS D'ANGLAIS
COURS TECHNIQUE
COURS TECHNIQUE
CRÉATION D'ENTREPRISE TECHNO & CAPITAL DE RISQUE 1
CREDIT PRACTITIONNER CONFERENCE 2009
CTB SIS - COMPTABILITÉ FINANCIÈRE IV
DÉBENTURE - RENFORT
DÉBENTURE - RENFORT (MTL)
DÉBENTURE - RENFORT (QC)
DÉCOUVREZ COMMENT SÉCURISER L'ACCÈS MOBILE RÉSEAU
DÉJ. CONF. DÉVELOPPEMENT DURABLE - CHRISTIAN YACCARINI
DÉJ. CONF. RÉALITÉ ÉCONOMIQUE LANAUDOISE
DÉJ. CONF. SUR L'EXPÉRIENCE CLIENT
DÉJ. CONF. FORUM GENS D'AFFAIRES QUÉBEC-JAPON
DÉJUNER-CONF. INNOVATION TECHNOLOGIQUE JAPON- CHARLES GAGNON
DELHI SUSTAINABLE DEVELOPMENT SUMMIT 2010
DÉMYSTIFIER FINANCE : APPRÉCIER L'INFO FINANCIÈR

**Séances de formation, de perfectionnement, séminaires ou colloques,
suivis par les employés d'Investissement Québec en 2009-2010**

Thème/But	Endroit	Nombre Participants	Coûts
Exp. professionnelle et managériale / Gestion	Québec	1	750,00 \$
Developpement professionnel	Québec	1	843,75 \$
Developpement professionnel	Québec	1	843,75 \$
Exp. professionnelle et managériale / Gestion	Québec	1	199,95 \$
Academique	Québec	1	360,36 \$
Exp. professionnelle et managériale / Congrès colloque	Québec	1	50,00 \$
Exp. professionnelle et managériale / Congrès colloque	Québec	1	70,00 \$
Exp. professionnelle et managériale / Rémunération	Québec	2	0,00 \$
Exp. professionnelle et managériale / Congrès colloque	Québec	1	110,00 \$
Exp. professionnelle et managériale / Juridique	Québec	11	0,00 \$
Academique	Québec	1	349,81 \$
Academique	Québec	1	1 437,50 \$
Informatique et bureautique	Québec	2	0,00 \$
Exp. professionnelle et managériale / Congrès colloque	Québec	2	1 396,50 \$
Exp. professionnelle et managériale / Congrès colloque	Québec	1	96,30 \$
Exp. professionnelle et managériale / Gestion	Québec	2	80,00 \$
Exp. professionnelle et managériale / Calendrier IQ	Québec	12	0,00 \$
Exp. professionnelle et managériale / Rédaction anglaise	Québec	11	1 600,00 \$
Exp. professionnelle et managériale / Congrès colloque	Québec	1	375,69 \$
Exp. professionnelle et managériale / Congrès colloque	Québec	1	100,00 \$
Exp. professionnelle et managériale / Adjointe	Québec	1	1 852,50 \$
Academique	Québec	1	141,92 \$
Exp. professionnelle et managériale / Congrès colloque	Québec	1	175,00 \$
Exp. professionnelle et managériale / Congrès colloque	Québec	1	173,10 \$
Academique	Québec	1	375,68 \$
Exp. professionnelle et managériale / Finances	Québec	1	175,00 \$
Exp. professionnelle et managériale / Congrès colloque	Québec	1	60,00 \$
Academique	Québec	1	192,05 \$
Exp. professionnelle et managériale / Calendrier IQ	Québec	26	3 400,00 \$
Exp. professionnelle et managériale / Calendrier IQ	Québec	12	1 889,00 \$
Exp. professionnelle et managériale / Finances	Québec	1	175,00 \$
Culture Investissement Québec	Québec	33	0,00 \$
Exp. professionnelle et managériale / Congrès colloque	Québec	1	169,95 \$
Informatique et bureautique	Québec	1	375,00 \$
Informatique et bureautique	Québec	3	790,00 \$
Informatique et bureautique	Québec	1	200,00 \$

DÉVELOPPER SES HABILETÉS DE PERSUASION
DÉVELOPPER SES HABILETÉS PERSONNELLES
DÉVELOPPER SES HABILETÉS PERSONNELLES
DEVENIR PLUS FORT EN TEMPS DE CRISE
DIAGNOSTIC FINANCIER ET PLANIFICATION FINANCIÈRE
DINER CONFÉRENCE DE L'IVIQ
DINER CONFÉRENCE GOUVERNEMENT FÉDÉRAL
DIVULGATION DE LA RÉMUNÉRATION
DOING BUSINESS IN INDIA
DROIT IMMOBILIER (DAAJ)QC
DROIT INTERNATIONAL PRIVE
DROIT NOTARIAL
DYNAMICS - MISE À JOUR
ECONOMIC DEVELOPERS ASSOCIATION OF CANADA
ECONOMIC GARDENING STRATEGIES: CHRIS GIBBONE
ECONOMIE MONDIALE ET GÉOPOLITIQUE : QUE RETENIR DE
ÉCRITURE ÉCONOMIQUE (MTL G/P)
ÉCRITURE ÉCONOMIQUE MTL T/B
EFFECTIVE WRITTEN COMMUNICATION ANG4005
EFFET DE LEVIER DES BUDGETS
ÉLARGIR LES COMPÉTENCES EN GESTION DE ADJ DE DIREC
ÉLÉMENTS DE COMPTABILITÉ EN GESTION DE PROJETS
ÉNERGIE À L'HORIZON 2020 : PERSPECTIVES POUR LE QC
ENTREPRENARIAT
ENTREPRISE TECHNOLOGIQUE ET CAPITAL DE RISQUE II
ÉTABLISSEMENT D'INDICATEURS DE PERFORMANCE FINANCI
ÉTATS-UNIS ET UNION EUROPÉENNE - ENJEUX POLITIQUES
ÉTHIQUE ET GOUVERNANCE
ÉTIQUETTE & PROTOCOLE EN AFFAIRES (MTL)
ÉTIQUETTE & PROTOCOLE EN AFFAIRES (QC)
EVALUATION D'ENTREPRISE - VOLET 1
EVALUATION NOUV EMPLOYÉ ASI 2009-10
ÉVÈNEMENT SUR LES CONFÉRENCES
EXCEL AVANCE
EXCEL INTERMÉDIAIRE
Excel Transition

Séances de formation, de perfectionnement, séminaires ou colloques, suivis par les employés d'Investissement Québec en 2009-2010

Titre de l'activité	Thème/But	Endroit	Nombre Participants	Coûts
EXERCER SON RÔLE DE COACH	Developpement professionnel	Québec	1	225,00 \$
FAIRE AFFAIRE AVEC L'ALLEMAGNE	Exp. professionnelle et managériale / Congrès colloque	Québec	1	40,00 \$
FDI INVESTOR AFTERCARE	Exp. professionnelle et managériale / Congrès colloque	Québec	1	3 715,32 \$
FICHIERS ET BASES DE DONNÉES (INF3180)	Academique	Québec	1	156,84 \$
FIN1200 - INTRODUCTION AUX SCIENCES COMPTABLES	Academique	Québec	1	508,15 \$
FINANCEMENT D'ENTREPRISE - FIN6060	Academique	Québec	1	609,92 \$
FINANCEMENT PME	Academique	Québec	1	192,05 \$
FINANCIALITÉ DES PARTICULIERS	Exp. professionnelle et managériale / Développement durable	Québec	1	0,00 \$
FONDEMENTS DU FONCTIONNEMENT DES GROUPES EN ENTREPRENEUR	Academique	Québec	1	429,40 \$
FONDS DE CAPITAL DE RISQUE DEDIE AU DEVELOPPEMENT	Academique	Québec	1	327,87 \$
FORMATION (1 DE 4) SUR LA GESTION ENVIRONNEMENTALE	Exp. professionnelle et managériale / Finances	Québec	1	15,00 \$
FORMATION (2 DE 4) SUR LA GESTION ENVIRONNEMENTALE	Exp. professionnelle et managériale / Développement durable	Québec	1	0,00 \$
FORMATION (3 DE 4) SUR LA GESTION ENVIRONNEMENTALE	Exp. professionnelle et managériale / Développement durable	Québec	2	0,00 \$
FORMATION ASSURANCE-TITRES (DAAJ)	Exp. professionnelle et managériale / Juridique	Québec	11	0,00 \$
FORMATION DES JARDINS	Exp. professionnelle et managériale / Finances	Québec	1	0,00 \$
FORMATION MEDIA - PORTE-PAROLE	Exp. professionnelle et managériale / Communication	Québec	1	3 000,00 \$
FORMATION METHODOLOGIE D'AMÉLIORATION CONTINUE	Exp. professionnelle et managériale / Gestion	Québec	4	4 640,00 \$
FORMATION MO INDICATEURS ANN. PERF. ADMIN.	Exp. professionnelle et managériale / Finances	Québec	1	0,00 \$
FORMATION PRATIQUE EN MATIERE CONTRACTUELLE	Exp. professionnelle et managériale / Juridique	Québec	1	93,02 \$
FORMATION SYSTEMES RH	Culture Investissement Québec	Québec	1	0,00 \$
FORMS - ORACLE 10G	Informatique et bureautique	Québec	1	2 225,00 \$
FORUM DE LA FONCTION PUBLIQUE	Exp. professionnelle et managériale / Gouvernance	Québec	2	60,00 \$
FORUM GENS D'AFFAIRES QUÉBEC-JAPON	Exp. professionnelle et managériale / Congrès colloque	Québec	1	172,77 \$
FORUM GENS D'AFFAIRES QUÉBEC-JAPON	Exp. professionnelle et managériale / Congrès colloque	Québec	2	132,88 \$
FORUM INNOVATION AÉROSPATIAL	Exp. professionnelle et managériale / Congrès colloque	Québec	3	1 443,67 \$
FRANÇAIS EN LIGNE - du français sans fautes	Exp. professionnelle et managériale / Français correctif / rédaction	Québec	14	40,00 \$
FUSIONS, ACQUISITIONS, RESTRICT, & FINANCEMENT D'E	Academique	Québec	1	360,69 \$
GAME DEVELOPERS CONFERENCE (SAN FRANCISCO)	USA	Québec	1	940,80 \$
GEST. RISQUE DE FRAUDE/BLANCH. D'ARGENT INST. FIN.	Exp. professionnelle et managériale / Juridique	Québec	1	150,00 \$
GESTION AGILE DE PROJETS AVEC SCRUM PR GESTIONNAIR	Exp. professionnelle et managériale / Gestion	Québec	2	400,00 \$
GESTION DE CONFLITS	Developpement professionnel	Québec	1	843,75 \$
GESTION DE PERSONNEL ELOIGNE	Developpement professionnel	Québec	1	1 113,75 \$
Gestion de projet	Academique	Québec	1	0,00 \$
GESTION DES PRIORITÉS	Developpement professionnel	Québec	1	315,00 \$
GESTION - IDENTIFICATION DES CONTRÔLES	Academique	Québec	1	2 695,00 \$

Séances de formation, de perfectionnement, séminaires ou colloques, suivis par les employés d'Investissement Québec en 2009-2010

Thème/But	Endroit	Nombre Participants	Coûts
Exp. professionnelle et managériale / Finances	Québec	2	398,75 \$
Exp. professionnelle et managériale / Finances	Québec	1	223,75 \$
Exp. professionnelle et managériale / Technologies de l'information	Québec	1	1 350,00 \$
Exp. professionnelle et managériale / Technologies de l'information	Québec	1	1 350,00 \$
Académique	Québec	1	381,87 \$
Développement professionnel	Québec	1	843,75 \$
Exp. professionnelle et managériale / Développement durable	Québec	2	0,00 \$
Exp. professionnelle et managériale / Gestion	Québec	1	0,00 \$
Académique	Québec	1	173,10 \$
Académique	Québec	1	375,68 \$
Académique	Québec	1	289,06 \$
Académique	Québec	1	192,05 \$
Académique	Québec	1	265,08 \$
Développement professionnel	Québec	1	2 019,38 \$
Académique	Québec	1	361,13 \$
Académique	Québec	1	192,05 \$
Exp. professionnelle et managériale / Vente Marketing	Québec	1	173,10 \$
Académique	Québec	1	192,05 \$
Académique	Québec	1	173,10 \$
Académique	Québec	1	192,05 \$
Exp. professionnelle et managériale / Gouvernance	Québec	1	245,00 \$
Développement professionnel	Québec	1	1 238,34 \$
Gestion	Québec	1	41,97 \$
Développement professionnel	Québec	1	1 006,88 \$
Développement professionnel	Québec	1	157,50 \$
Développement professionnel	Québec	1	81,50 \$
Exp. professionnelle et managériale / Gestion	Québec	24	8 575,00 \$
Gestion	Québec	1	550,38 \$
Exp. professionnelle et managériale / Gestion	Québec	1	174,87 \$
Exp. professionnelle et managériale / Congrès colloque	USA	1	280,95 \$
Académique	Québec	1	2 387,00 \$
Exp. professionnelle et managériale / Finances	Québec	1	175,00 \$
Exp. professionnelle et managériale / Finances	Québec	3	866,32 \$
Exp. professionnelle et managériale / Finances	Québec	1	167,88 \$
Exp. professionnelle et managériale / Finances	Québec	3	603,64 \$
Exp. professionnelle et managériale / Gestion	Québec	2	870,00 \$
Exp. professionnelle et managériale / Technologies de l'information	Québec	2	0,00 \$
Exp. professionnelle et managériale / Technologies de l'information	Québec	1	0,00 \$

Titre de l'activité
Gestion des risques et des contrôles
GESTION DES RISQUES ET DES CONTRÔLES:IDENTIFICATION
GESTION DES SERVICES DES TI AVEC ITEL V.3
GESTION DES SVCS DES TI : ITEL V.3
GESTION DU RENDEMENT ET PERF. ORGANISATIONNELLE
GESTION EFFICACE DES PRIORITÉS
GESTION EN TEMPS DE CRISE
GESTION ENVIRONNEMENTALE
GESTION ET DÉVELOPPEMENT DES PME
GESTION FINANCIÈRE
GESTION ORGANISATIONS : COMPLEXITÉ, DIVERSITÉ
GESTION STRATÉGIQUE
GESTION STRATÉGIQUE (ADM 30097)
GESTION STRATÉGIQUE (DE L'ANALYSE À L'ACTION)
GESTION STRATÉGIQUE DU CAPITAL HUMAIN DE L'ORGANIS
GESTION STRATÉGIQUE II
GESTION STRATÉGIQUE INTERNATIONALE
GESTION TRÉSORERIE
GOUVERNANCE, CONTINUITÉ DES AFFAIRES & SÉCURITÉ
HABILITÉS DE GESTION
HABILITÉS PERSONNELLES
HABILITÉS PERSONNELLES
HABILITÉS PERSONNELLES
HABILITÉS POLITIQUES (VPGCR)
HABILITÉS POLITIQUES DANS LES ORGANISATIONS
HABILITÉS POLITIQUES:CHOISIR STRATÉGIES D'INFLUENC
HELL-EXPO 2010 (TEXAS)
HORS BILAN - ACTIFS
IFRS - PRÉSENTATION ÉTATS FINANCIERS
IFRS - PRÉSENTATION ÉTATS FINANCIERS & INFOS À FOU
IFRS 1-PRÉMIÈRE ADOPTION DES NORMES INTERNATIONALE
IFRS-PRÉSENTATION DES ÉTATS FINANCIERS ET INFOS
IMPLANTATION D'UN PORTEFEUILLE DE PROJETS
IMPLANTER LA TÉLÉPHONIE SUR IP DANS UNE ENTREPRISE
IMPLANTER L'ASSURANCE QUALITÉ LOGICIEL

Séances de formation, de perfectionnement, séminaires ou colloques, suivis par les employés d'Investissement Québec en 2009-2010

Thème/But	Endroit	Nombre Participants	Coûts
Exp. professionnelle et managériale / Finances	Québec	1	43,50 \$
Exp. professionnelle et managériale / Technologies de l'information	Québec	1	400,00 \$
Exp. professionnelle et managériale / Finances	Québec	1	0,00 \$
Academique	Québec	1	250,46 \$
Academique	Québec	1	2 387,00 \$
Academique	Québec	1	125,22 \$
Developpement professionnel	Québec	1	8,44 \$
Academique	Québec	1	355,15 \$
Academique	Québec	1	504,74 \$
Exp. professionnelle et managériale / Technologies de l'information	Québec	1	680,00 \$
Exp. professionnelle et managériale / Technologies de l'information	Québec	1	1 425,00 \$
Exp. professionnelle et managériale / Développement durable	Québec	1	55,00 \$
Exp. professionnelle et managériale / Congrès colloque	Québec	3	400,00 \$
Exp. professionnelle et managériale / Congrès colloque	Québec	1	50,00 \$
Exp. professionnelle et managériale / Juridique	Québec	4	5 331,15 \$
Academique	Québec	1	2 842,00 \$
Academique	Québec	1	282,82 \$
Academique	Québec	1	289,06 \$
Academique	Québec	1	289,06 \$
Academique	Québec	1	289,06 \$
Exp. professionnelle et managériale / Technologies de l'information	Québec	1	325,00 \$
Academique	Québec	1	474,68 \$
Academique	Québec	1	289,06 \$
Academique	Québec	1	418,15 \$
Exp. professionnelle et managériale / Développement durable	Québec	2	35,44 \$
Langues	Québec	1	137,50 \$
Langues	Québec	1	268,75 \$
Exp. professionnelle et managériale / Technologies de l'information	Québec	1	425,00 \$
Québec	Québec	1	50,00 \$
Exp. professionnelle et managériale / Développement durable	Québec	1	0,00 \$
Exp. professionnelle et managériale / Congrès colloque	Québec	1	85,00 \$
Exp. professionnelle et managériale / Gouvernance	Québec	4	600,00 \$
Exp. professionnelle et managériale / Gouvernance	Québec	1	150,00 \$
Exp. professionnelle et managériale / Gestion	Québec	1	65,00 \$
Exp. professionnelle et managériale / Adjointe	Québec	1	871,88 \$
Exp. professionnelle et managériale / Vente Marketing	Québec	1	495,00 \$
Developpement professionnel	Québec	1	725,91 \$

Titre de l'activité
IMPORTANCE DE L'ANALYSE DES BESOINS FINANCIERS
IN-DESIGN (DÉBUTANT)
INDICATEURS ANNUELS DE PERFORMANCE ADMINISTRATIVE
INFORMATION COMPTABLE
INFORMATION ET EXCELLENCE OPERATIONNELLE EN TECHNOLOGIE
INFORMATION FINANCIÈRE & EVAL DE LA PERFORMANCE
INFORMATION GÉNÉRALE SUR LES RÉGIMES DE RETRAITE
INFORMATION ET ORGANISATION DU TRAVAIL DANS L
INITIATION À LA GESTION
INITIATION À LA SÉCURITÉ DES SYSTÈMES D'INFORMATIO
INITIATION-PRINCIPES DE GESTION DE PROJETS-MS PROJ
INNERGEX ENERGIE RENOUVELABLE
INNO 2009
INSOLVABILITÉ ET RESTRUCTURATION - DÉJ. CAUSERIE
INSOLVABILITÉ RESTRUCTURATION FAILLITE
INSTRUMENTS FINANCIERS
INTÉGRATION EN SCIENCES COMPTABLES
INTRO AUX METH.QUANT.APPL.A LA GEST.
INTRO AUX SCIENCES COMPTABLES
INTRODUCTION À L'ARCHITECTURE ORIENTÉE SVC
INTRODUCTION À L'INFORMATIQUE DE GESTION
INTRODUCTION AU DROIT DES AFFAIRES
INTRODUCTION AUX SCIENCES COMPTABLES
INVESTISSEMENT SOCIALEMENT RESPONSABLE, VOUS DITES
ITALIEN
ITALIEN - NIVEAU 3
ITIL - Vue d'ensemble sur technologie internationale
JOURNÉE ANNUELLE DES CADRES
JOURNÉE DE L'ENVIRONNEMENT DANS L'ADM. PUBLIQUE
JOURNÉE DÉCOUVERTE EN INNOVATION
JOURNÉE DES ACQUISITIONS
JOURNÉE DES COMMUNICATIONS GOUVERNEMENTALES 2009
JOURNÉE NATIONALE DE RÉFLEXION ENTREPRISES D'ECONO
LA COLLABORATRICE : VERS UN RÔLE PROACTIF
LA COMMANDE : DE LA TACTIQUE À LA STRATÉGIE
LA COMMUNICATION CENTRÉE SUR L'ÉCOUTE

**Séances de formation, de perfectionnement, séminaires ou colloques,
suivis par les employés d'Investissement Québec en 2009-2010**

Titre de l'activité	Thème/But	Endroit	Nombre Participants	Coûts
LA CRISE, UN TREMPLIN POUR SE DISTINGUER	Exp. professionnelle et managériale / Vente Marketing	Québec	2	550,00 \$
LA FRAUDE D'IDENTITÉ, CONNAISSEZ-VOUS?	Exp. professionnelle et managériale / Gouvernance	Québec	1	70,00 \$
LA GESTION DE LA RELATION CLIENT	Exp. professionnelle et managériale / Vente Marketing	Québec	2	200,00 \$
LA GESTION DE L'INCERTITUDE	Exp. professionnelle et managériale / Gestion	Québec	1	0,00 \$
LA GESTION DES CONTENITEUX: DEFIS & PISTES DE SOLU	Exp. professionnelle et managériale / Juridique	Québec	2	60,00 \$
LA RESPONSABILITÉ DES ADMINISTRATEURS RÉMUNÉRAT	Exp. professionnelle et managériale / Gouvernance	Québec	3	330,00 \$
LA SANTÉ DES EMPLOYÉS	Exp. professionnelle et managériale / Santé	Québec	1	200,00 \$
LA TRADUCTION VERS LE FRANÇAIS TRA4010	Exp. professionnelle et managériale / rédaction	Québec	1	371,69 \$
L'ACCESSIBILITÉ DU WEB AU GOUV. DU QC	Exp. professionnelle et managériale / Technologies de l'information	Québec	1	625,00 \$
L'ADICQ: SOLUTIONS RÉPONDANT AUX BESOINS INDUSTRIE	Exp. professionnelle et managériale / Congrès colloque	Québec	138	6 690,00 \$
LANGAGE SQL - BASE	Exp. professionnelle et managériale / Technologies de l'information	Québec	4	1 687,50 \$
LE DOLLAR, POLITIQUE MONÉTAIRE, RELANCE SECT. MANU	Exp. professionnelle et managériale / Vente Marketing	Québec	2	150,00 \$
LE MAINTIEN DE L'ÉQUITÉ SALARIALE & NOUV. DISPOS	Exp. professionnelle et managériale / Gouvernance	Québec	2	990,00 \$
LE MARCHÉ DE LA DETTE CORPORATIVE: RETOUR À LA NOR	Exp. professionnelle et managériale / Congrès colloque	Québec	1	132,89 \$
LE MARCHÉ DES HÔPITAUX ET DU RÉS. DE SANTÉ DU QC	Exp. professionnelle et managériale / Congrès colloque	Québec	1	295,00 \$
LE MARKETING STRATÉGIQUE	Exp. professionnelle et managériale / Vente Marketing	Québec	1	45,00 \$
LE MÉTIER DE CONSULTANT	Exp. professionnelle et managériale / Gestion	Québec	1	173,10 \$
LE PROFESSIONNEL EN SITUATION DE GESTION	Exp. professionnelle et managériale / Gestion	Québec	1	173,10 \$
LE SECRET PROFESSIONNEL, LES CONFLITS D'INTÉRÊTS	Exp. professionnelle et managériale / Juridique	Québec	2	2 476,69 \$
LEADERSHIP ET MOBILISATION	Exp. professionnelle et managériale / Gestion	Québec	1	70,00 \$
LEADERSHIP STRATÉGIQUE	Exp. professionnelle et managériale / Gestion	Québec	1	25,00 \$
Leadership et pratique de direction	Académique	Québec	1	0,00 \$
L'ÉCONOMIE DES ARTS EN TEMPS DE CRISE	Exp. professionnelle et managériale / Finances	Québec	1	2 395,00 \$
LECTURE RAPIDE	Exp. professionnelle et managériale / Finances	Québec	1	65,00 \$
LECTURE RAPIDE (DEP)	Development professionnel	Québec	1	315,00 \$
LECTURE RAPIDE (DEP)	Development professionnel	Québec	7	3 251,25 \$
L'EFFET DU PASSAGE AUX NORMES INTERNATIONALES	Exp. professionnelle et managériale / Finances	Québec	3	0,00 \$
L'ÉQUITÉ SALARIALE REVISITÉE	Exp. professionnelle et managériale / Gestion / Rémunération	Québec	2	1 100,00 \$
LES DÉFIS DE LA DIVERSITÉ ETHNOCULTURELLE	Exp. professionnelle et managériale / Congrès colloque	Québec	2	80,00 \$
LES GRANDES VILLES: LOCOMOTIVE DU DÉV. ÉCONOMIQUE	Exp. professionnelle et managériale / Congrès colloque	Québec	1	425,25 \$
LES GRANDS DOSSIERS DE L'ORDRE DES CA	Exp. professionnelle et managériale / Gestion	Québec	1	0,00 \$
LES LEVIERS DE LA CRÉDIBILITÉ (DFS)MTL	Development professionnel	Québec	18	2 025,00 \$
LES LEVIERS DE LA CRÉDIBILITÉ (DMF)MTL	Development professionnel	Québec	19	2 025,00 \$
LES LEVIERS DE LA CRÉDIBILITÉ (DMF)QC	Development professionnel	Québec	23	2 025,00 \$
LES LEVIERS DE LA CRÉDIBILITÉ (DSI)QC	Development professionnel	Québec	26	2 025,00 \$
LES LEVIERS DE LA CRÉDIBILITÉ (mt P-G)	Development professionnel	Québec	18	2 025,00 \$

Séances de formation, de perfectionnement, séminaires ou colloques, suivis par les employés d'Investissement Québec en 2009-2010

Titre de l'activité	Thème/But	Endroit	Nombre Participants	Coûts
LES LEVIERS DE LA CREDIBILITE (mt T-B)	Developpement professionnel	Québec	11	2 025,00 \$
LES LEVIERS DE LA CREDIBILITE (QC P-G)	Developpement professionnel	Québec	15	2 025,00 \$
LES LEVIERS DE LA CREDIBILITE (QC T-B)	Developpement professionnel	Québec	15	2 025,00 \$
LES ORIENTATIONS ET LA PLANIFICATION STRATEGIQUES	Exp. professionnelle et manageriale / Gestion	Québec	1	50,00 \$
LES PERSPECTIVES 2009	Exp. professionnelle et manageriale / Finances	Québec	1	195,00 \$
LES RENCONTRÉS DE GESTION: ENJEU, POSITIONNEMENT	Exp. professionnelle et manageriale / Gestion	Québec	1	0,00 \$
LES R-V DE L'HABITATION 2009	Exp. professionnelle et manageriale / Congrès colloque	Québec	1	42,29 \$
LES SÛRETÉS	Exp. professionnelle et manageriale / Produits IQ	Québec	1	1 295,00 \$
Les sûretés en ligne-Etude 1	Exp. professionnelle et manageriale / Produits IQ	Québec	3	0,00 \$
Les sûretés en ligne-Etude 2	Exp. professionnelle et manageriale / Produits IQ	Québec	1	0,00 \$
Les sûretés en ligne-Etude 3	Exp. professionnelle et manageriale / Produits IQ	Québec	1	0,00 \$
LES VÉRIFIABLES ENJEUX RELATIFS AUX RISQUES DE CHAN	Exp. professionnelle et manageriale / Finances	Québec	1	197,53 \$
L'ÉTIQUETTE ET LES AFFAIRES	Developpement professionnel	Québec	1	174,87 \$
L'INNOVATION + RÉOLUTION DE PROBLÈMES : COMMENT I	Developpement professionnel	Québec	1	196,74 \$
L'INNOVATION ET LA RÉOLUTION DE PROBLÈMES	Gestion	Québec	1	43,72 \$
L'UNION EUROPÉENNE:UNE CONTRIBUTION ORIGINALE	Exp. professionnelle et manageriale / Congrès colloque	Québec	1	65,00 \$
MAITRISER TEMPS AVEC OUTLOOK & METHODE 55(DFS)	Developpement professionnel	Québec	19	1 930,50 \$
MAITRISER TEMPS AVEC OUTLOOK & METHODE 55(DREEM)	Developpement professionnel	Québec	15	2 193,75 \$
MAITRISER TEMPS AVEC OUTLOOK & METHODE 55(DRNEQ)	Developpement professionnel	Québec	20	2 193,75 \$
MAITRISER TEMPS AVEC OUTLOOK & METHODE 55(DRNOQ)	Developpement professionnel	Québec	24	2 193,75 \$
MAITRISER TEMPS AVEC OUTLOOK & METHODE 55(DROIM)	Developpement professionnel	Québec	24	2 193,75 \$
MAITRISER TEMPS AVEC OUTLOOK & METHODE 55(DRSEQ)	Developpement professionnel	Québec	28	2 193,75 \$
MAITRISER TEMPS AVEC OUTLOOK & METHODE 55(DRSOQ)	Developpement professionnel	Québec	25	2 193,75 \$
MAITRISER TEMPS AVEC OUTLOOK & METHODE 55-VPCAEE5	Developpement professionnel	Québec	25	2 193,75 \$
MAJ : IFRS & PCGR CANADIENS POUR ENTREPRISES PUBLI	Exp. professionnelle et manageriale / Finances	Québec	4	841,20 \$
MANDARIN	Langues	Québec	1	437,50 \$
MANUEL DE GESTION - DAC - SUIVI MODIFICATIONS	Informatique et bureautique	Québec	14	0,00 \$
MANUEL DE GESTION DAC / SUIVI MODIFICATIONS	Informatique et bureautique	Québec	11	0,00 \$
MANUEL DE GESTION/DAC/SUIVI MODIFICATION	Informatique et bureautique	Québec	10	0,00 \$
MANUEL DE GESTION/DAC/SUIVI MODIFICATIONS	Culture Investissement Québec	Québec	2	0,00 \$
MANUEL DE GESTION/DAC/SUIVI MODIFICATIONS	Informatique et bureautique	Québec	5	0,00 \$
MANUEL DE GESTION/DAC/SUIVI MODIFS	Informatique et bureautique	Québec	8	0,00 \$
MANUEL DE GSETION - DAC - SUIVI MODIFICATIONS	Informatique et bureautique	Québec	5	0,00 \$
MARKETING	Academique	Québec	2	664,74 \$
MATHÉMATIQUES FINANCIÈRES EN GESTION DE PROJET	Academique	Québec	1	141,92 \$
MATINS TENDANCES - ALLOCATION DE DR FABRICE BRUNET	Exp. professionnelle et manageriale / Congrès colloque	Québec	1	45,00 \$

Séances de formation, de perfectionnement, séminaires ou colloques, suivis par les employés d'Investissement Québec en 2009-2010

Titre de l'activité	Thème/But	Endroit	Nombre Participants	Coûts
MAXIMISER VOS SUBVENTIONS EN R-D	Exp. professionnelle et managériale / Congrès colloque	Québec	1	145,00 \$
MBA CADRE-INDIVIDU ET ORG. + INFO ET T.IT + ADM.	Académique	Québec	1	1 127,05 \$
MBA POUR CADRES	Académique	Québec	1	348,33 \$
MEILLEURES PRATIQUES EN GESTION RISQUES POUR JURIS	Exp. professionnelle et managériale / Juridique	Québec	1	1 795,00 \$
MENTORAT EN RÉDACTION JURIDIQUE	Exp. professionnelle et managériale / Français correctif / rédaction	Québec	1	612,00 \$
MESURE QUALITÉ & PERFORMANCE PROCESSUS D'AFFAIRES	Exp. professionnelle et managériale / Gestion	Québec	1	285,00 \$
MESURER ET AMÉLIORER L'EFFICACITÉ DU SERVICE JURID	Exp. professionnelle et managériale / Gestion	Québec	2	110,00 \$
MÉTHODE DE TRAITEMENT DE TEXTE	Informatique et bureautique	Québec	1	0,00 \$
MÉTHODE INTÉGRÉE DE GEST. DE PROJ., INTERMÉDIAIRE	Exp. professionnelle et managériale / Gestion	Québec	1	1 275,00 \$
MÉTHODE INTÉGRÉE DE GESTION DE PROJETS, INTERMÉDIA	Exp. professionnelle et managériale / Gestion	Québec	1	1 575,00 \$
MÉTRIQUES & PERFORMANCE DES SYSTÈMES ET TI	Exp. professionnelle et managériale / Technologies de l'information	Québec	1	195,00 \$
MICROÉCONOMIE	Académique	Québec	1	418,15 \$
MICROSOFT TECH-DAYS 2009	Exp. professionnelle et managériale / Congrès colloque	Québec	3	649,98 \$
MIEUX COMPRENDRE LA DEMARCHE PVA (LEAN MANUFACTURI	Exp. professionnelle et managériale / Technologies de l'information	Québec	2	613,75 \$
MIEUX COMPRENDRE LA GESTION DOCUMENTAIRE-SHAREPOINT	Exp. professionnelle et managériale / Technologies de l'information	Québec	1	435,00 \$
MINI-COLLOQUE : LFI & LACC	Exp. professionnelle et managériale / Juridique	Québec	2	480,00 \$
MISE À JOUR EN COMPTABILITÉ	Exp. professionnelle et managériale / Finances	Québec	2	624,00 \$
MISER SUR LE BIEN-ÊTRE AU TRAVAIL, UN CHOIX GAGNANT	Exp. professionnelle et managériale / Gestion	Québec	1	495,00 \$
MISSIONS DE CERTIFICATION	Académique	Québec	1	320,32 \$
MODELE D'AIDE A LA DECISION	Académique	Québec	1	192,05 \$
MODELES ET LANGAGES DES BASES DE DONNÉES	Académique	Québec	1	354,01 \$
MONTREAL:CAPITALE MONDIALE DE L'AVIATION CIVILE &	Exp. professionnelle et managériale / Congrès colloque	Québec	1	60,00 \$
NEGOCIATION RAISONNEE	Exp. professionnelle et managériale / Gestion	Québec	14	5 371,00 \$
NORTH AMERICAN ENERGY: FORGING AHEAD	Exp. professionnelle et managériale / Congrès colloque	USA	2	480,00 \$
NOTIONS DE BASE DU SYSTÈME HAY	Exp. professionnelle et managériale / Gestion / Rémunération	Québec	1	2 494,00 \$
NOUV.TENDANCE EN GOUVERNANCE : ACCOMPAGNER LES ORG	Exp. professionnelle et managériale / Gouvernance	Québec	1	285,00 \$
NOUVEL ENCADREMENT LÉGAL & RÉGLEMENTAIRE -CONTRATS	Exp. professionnelle et managériale / Juridique	Québec	1	0,00 \$
OBNL PRÉSENTATION DE L'INFORMATION FINANCIÈRE	Exp. professionnelle et managériale / Finances	Québec	1	350,00 \$
ORGANISATION D'ÉVÉNEMENTS ÉCOPRESPONSABLES	Exp. professionnelle et managériale / Développement durable	Québec	1	0,00 \$
OUTILS MÉTHODOLOGIQUES UTILES EN TI	Exp. professionnelle et managériale / Technologies de l'information	Québec	1	285,00 \$
Parole en public	Développement professionnel	Québec	2	1 800,00 \$
PARTAGE D'EXP. LANCER, APPROR. PLANS D'ACTION D.D.	Exp. professionnelle et managériale / Développement durable	Québec	1	0,00 \$
PARTICIPATION CITOYENNE, COOPÉRATIVE ET SANTÉ	Exp. professionnelle et managériale / Gestion	Québec	1	75,00 \$
Passer patron à coach-déf du gest jr2-VPPOC	Exp. professionnelle et managériale / Gestion	Québec	7	2 500,00 \$
Passer patron à coach-déf du gestionnaire-VPPOC	Exp. professionnelle et managériale / Gestion	Québec	8	6 740,00 \$
PASSER DE PATRON À COACH	Exp. professionnelle et managériale / Gestion	Québec	1	173,10 \$

Séances de formation, de perfectionnement, séminaires ou colloques, suivis par les employés d'Investissement Québec en 2009-2010

Titre de l'activité	Thème/But	Endroit	Nombre Participants	Coûts
PASSER DE PATRON À COACH : DÉFI DES GESTIONNAIRES	Developpement professionnel	Québec	1	1 238,34 \$
PENSEE VISIONNAIRE ET ENTREPRENEURIALE	Academique	Québec	1	192,05 \$
PERFECTIONNEMENT EN COMMUNICATION DE GESTION	Developpement professionnel	Québec	1	1 687,50 \$
PERFECTIONNEMENT EN FRANÇAIS ÉCRIT	Exp. professionnelle et managériale / Français correctif / rédaction	Québec	1	693,28 \$
PERFECTIONNER SES CONTRUCTIONS DE PHRASES	Langues	Québec	1	246,88 \$
PHEV-09 PLUG-IN HYBRID AND ELECTRIC VEHICLES	Exp. professionnelle et managériale / Congrès colloque	Québec	1	825,00 \$
PHOTOSHOP INTERMÉDIAIRE	Informatique et bureautique	Québec	1	475,00 \$
PIÈGES À ÉVITER LORS DE VÉRIFICATION DILIGENTE	Exp. professionnelle et managériale / Finances	Québec	1	35,00 \$
PLAN DE RELANCE, CLAUSE BUY AMERICAN, OCCASIONS D'	Exp. professionnelle et managériale / Finances	Québec	1	60,00 \$
PLANIFICATION FISCALE	Academique	Québec	1	360,36 \$
POLITIQUES & PRATIQUES DE RÉMUNÉRATION (RIN1016)	Academique	Québec	1	209,08 \$
PORTUGAIS BRÉSILIEN - ACHAT DE 2 LIVRES	Langues	Québec	1	0,00 \$
POUR RÉDIGER AVEC FACILITÉ ET EFFICACITÉ	Exp. professionnelle et managériale / Français correctif / rédaction	Québec	1	351,55 \$
POWERPOINT - NIV 1	Informatique et bureautique	Québec	1	0,00 \$
POWERPOINT 2003 - AVANCE	Informatique et bureautique	Québec	1	143,75 \$
POWERPOINT 2003 - BASE	Informatique et bureautique	Québec	1	287,50 \$
POWERPOINT 2003 DÉBUTANT ACCÉLÉRÉ	Informatique et bureautique	Québec	1	137,50 \$
POWERPOINT DÉBUTANT POUR PROFESSIONNELS	Informatique et bureautique	Québec	3	275,00 \$
PRÉPARATION À LA RETRAITE	Developpement professionnel	Québec	1	0,00 \$
PRÉPARATION À LA RETRAITE	Developpement professionnel	Québec	1	303,75 \$
PRÉPARATION DES ETATS FINANCIERS	Academique	Québec	1	418,15 \$
PRÉPARATION DES ETATS FINANCIERS FIN2200	Academique	Québec	1	418,16 \$
PRÉSENTATION VPPAI-MDEIE-DMF-EMPLOI QC	Exp. professionnelle et managériale / Produits IQ	Québec	20	0,00 \$
PRINCIPES D'ANALYSE ÉCONOMIQUE (ECO18000)	Academique	Québec	1	282,82 \$
PRISE DE NOTES ET RÉDACTION DE CPTÉ RENDUS	Exp. professionnelle et managériale / Français correctif / rédaction	Québec	1	650,00 \$
Prise en comptes des principes de DD	Exp. professionnelle et managériale / Développement durable	Québec	1	0,00 \$
PROCESSUS DE CONTRÔLE EN TI	Academique	Québec	1	2 387,00 \$
PROFESSIONAL RISK MANAGER - examen III	Exp. professionnelle et managériale / Finances	Québec	1	213,41 \$
Prog du MRNF machinerie forest & transp Bois rond	Exp. professionnelle et managériale / Produits IQ	Québec	30	0,00 \$
PROJET D'INTEGRATION	Academique	Québec	1	375,68 \$
PROSPECTORS & DEVELOPERS ASS. OF CANADA 2010 CONVE	Exp. professionnelle et managériale / Juridique	Québec	1	30,00 \$
QUALITÉ DE SERVICE - CONFÉRENCE 1 - AM	Exp. professionnelle et managériale / Congrès colloque	Québec	1	210,00 \$
QUALITÉ DE SERVICE - CONFÉRENCE 1 - DRNOQ AM	Exp. professionnelle et managériale / Calendrier IQ	Québec	12	571,43 \$
QUALITÉ DE SERVICE - CONFÉRENCE 1 - DROIM AM	Exp. professionnelle et managériale / Calendrier IQ	Québec	17	571,43 \$
QUALITÉ DE SERVICE - CONFÉRENCE 1 - DRSEQ PM	Exp. professionnelle et managériale / Calendrier IQ	Québec	22	571,43 \$
	Exp. professionnelle et managériale / Calendrier IQ	Québec	25	571,43 \$

Séances de formation, de perfectionnement, séminaires ou colloques, suivis par les employés d'Investissement Québec en 2009-2010

Titre de l'activité	Thème/But	Endroit	Nombre Participants	Coûts
QUALITÉ DE SERVICE - CONFÉRENCE 1 - PM	Exp. professionnelle et managériale / Calendrier IQ	Québec	18	571,43 \$
QUALITÉ DE SERVICE - CONFÉRENCE 1 - PM DR50Q	Exp. professionnelle et managériale / Calendrier IQ	Québec	22	571,43 \$
QUALITÉ DE SERVICE - CONFÉRENCE 1 - VPCAES AM	Exp. professionnelle et managériale / Calendrier IQ	Québec	22	571,43 \$
QUALITÉ DE SERVICE - CONFÉRENCE 2 - AM DR50Q	Exp. professionnelle et managériale / Calendrier IQ	Québec	22	571,43 \$
QUALITÉ DE SERVICE - CONFÉRENCE 2 - DREEM	Exp. professionnelle et managériale / Calendrier IQ	Québec	11	571,43 \$
QUALITÉ DE SERVICE - CONFÉRENCE 2 - DRNOQ PM	Exp. professionnelle et managériale / Calendrier IQ	Québec	17	571,43 \$
QUALITÉ DE SERVICE - CONFÉRENCE 2 - DROIM AM	Exp. professionnelle et managériale / Calendrier IQ	Québec	22	571,43 \$
QUALITÉ DE SERVICE - CONFÉRENCE 2 - DRSEQ PM	Exp. professionnelle et managériale / Calendrier IQ	Québec	25	571,43 \$
QUALITÉ DE SERVICE - CONFÉRENCE 2 - VPCAES PM	Exp. professionnelle et managériale / Calendrier IQ	Québec	22	571,43 \$
QUALITÉ DE SERVICE - CONFÉRENCE 2 - DRNEQ PM	Exp. professionnelle et managériale / Calendrier IQ	Québec	18	571,43 \$
QUALITÉ DE SERVICE 2009-2010 2ebulletin VPPC	Exp. professionnelle et managériale / Calendrier IQ	Québec	150	1 700,00 \$
QUALITÉ DE SERVICE 2009-2010 3e bulletin VPPC	Exp. professionnelle et managériale / Calendrier IQ	Québec	150	1 700,00 \$
QUALITÉ DE SERVICE 2009-2010 VPPC	Exp. professionnelle et managériale / Congrès colloque	Québec	1	2 400,00 \$
QUÉBEC CITY CONFERENCE	Exp. professionnelle et managériale / Congrès colloque	Québec	1	1 050,00 \$
QUÉBEC EXPLORATION	Exp. professionnelle et managériale / Congrès colloque	Québec	1	295,00 \$
QUESTIONNAIRE (aut09)- APPROCHE DE SERV. INTÉGRÉE	Culture Investissement Québec	Québec	318	0,00 \$
RAF	Informatique et bureautique	Québec	1	0,00 \$
RAFFRAICHISSEMENT GRAMMATICAL	Exp. professionnelle et managériale / CARRA	Québec	4	1 668,00 \$
RAPPORT ANNUEL DE LA CARRA	Exp. professionnelle et managériale / Gestion	Québec	1	0,00 \$
Récents dev. matière de restruct. aux E-U	Informatique et bureautique	Québec	2	160,00 \$
RECHERCHE INTERNET ET GESTION DE FICHIERS	Exp. professionnelle et managériale / Français correctif / rédaction	Québec	2	295,00 \$
RÉDACTION DE COMPTES RENDUS ET PROCÈS VERBAUX	Exp. professionnelle et managériale / Produits IQ	Québec	1	658,75 \$
RÉFORME DE LA LOI SUR LA FAILLITE (AM)	Exp. professionnelle et managériale / Produits IQ	Québec	21	0,00 \$
RÉFORME DE LA LOI SUR LA FAILLITE (AM)MTL	Exp. professionnelle et managériale / Produits IQ	Québec	20	0,00 \$
RÉFORME DE LA LOI SUR LA FAILLITE (PM-QC)	Exp. professionnelle et managériale / Produits IQ	Québec	29	0,00 \$
RÉFORME DE LA LOI SUR LA FAILLITE(dev)	Exp. professionnelle et managériale / Produits IQ	Québec	3	0,00 \$
RÉFORME DE LA LOI SUR LA FAILLITE	Exp. professionnelle et managériale / Produits IQ	Québec	16	0,00 \$
RÉFORME DE LA LOI SUR LA FAILLITE (AM-QC)	Exp. professionnelle et managériale / Produits IQ	Québec	13	0,00 \$
RÉFORME DE LA LOI SUR LA FAILLITE (PM)	Exp. professionnelle et managériale / Produits IQ	Québec	21	0,00 \$
RÉFORME DE LA LOI SUR LA FAILLITE (pm)MTL	Exp. professionnelle et managériale / Produits IQ	Québec	21	0,00 \$
RÉGROUPEMENT ACHAT	Exp. professionnelle et managériale / Gouvernance	Québec	1	0,00 \$
REMISE À NIVEAU FINANCE ET STRATÉGIES FINANCIÈRES	Gestion	Québec	1	43,72 \$
RENCONTRÉ DE TRAVAIL - PRISE EN COMPTE PRINCIPES	Exp. professionnelle et managériale / Développement durable	Québec	1	0,00 \$
RENCONTRÉ TRAV. 1ER RA MISE EN ŒUVRE STRATÉGIE DD	Exp. professionnelle et managériale / Développement durable	Québec	1	0,00 \$
RENDEZ-VOUS AVEC L'AUTORITÉ DES MARCHÉS FINANCIERS	Exp. professionnelle et managériale / Gouvernance	Québec	2	0,00 \$
RENDEZ-VOUS DES RELATIONS DU TRAVAIL	Exp. professionnelle et managériale / Gestion	Québec	1	0,00 \$

Séances de formation, de perfectionnement, séminaires ou colloques, suivis par les employés d'Investissement Québec en 2009-2010

Thème/But	Endroit	Nombre Participants	Coûts
Exp. professionnelle et managériale / Gestion	Québec	1	35,44 \$
Exp. professionnelle et managériale / Vente Marketing	Québec	1	70,00 \$
Exp. professionnelle et managériale / Gestion	Québec	76	0,00 \$
Exp. professionnelle et managériale / Français correctif / rédaction	Québec	1	469,00 \$
Exp. professionnelle et managériale / Gestion	Québec	3	1 300,00 \$
Exp. professionnelle et managériale / Juridique	Québec	3	330,00 \$
Academique	Québec	1	418,15 \$
Academique	Québec	1	2 387,00 \$
Academique	Québec	1	156,84 \$
Developpement professionnel	Québec	1	0,00 \$
Developpement professionnel	Québec	14	108,00 \$
Exp. professionnelle et managériale / Gestion	Québec	3	840,00 \$
Exp. professionnelle et managériale / Congrès colloque	Québec	1	45,00 \$
Exp. professionnelle et managériale / Communication	Québec	1	3 000,00 \$
Exp. professionnelle et managériale / Gouvernance	Québec	1	250,00 \$
Developpement professionnel	Québec	1	1 456,88 \$
Culture Investissement Québec	Québec	4	0,00 \$
Exp. professionnelle et managériale / Vente Marketing	Québec	45	6 464,40 \$
Academique	Québec	1	348,33 \$
Academique	Québec	1	2 695,00 \$
Academique	Québec	1	1 083,33 \$
Academique	Québec	1	192,05 \$
Academique	Québec	1	141,92 \$
Academique	Québec	1	372,87 \$
Academique	Québec	1	360,69 \$
Exp. professionnelle et managériale / Gestion	Québec	1	43,50 \$
Exp. professionnelle et managériale / Juridique	Québec	3	79,74 \$
Informatique et bureautique	Québec	5	0,00 \$
Informatique et bureautique	Québec	39	0,00 \$
Informatique et bureautique	Québec	28	0,00 \$
Informatique et bureautique	Québec	3	0,00 \$
Informatique et bureautique	Québec	5	0,00 \$
Informatique et bureautique	Québec	6	0,00 \$
Informatique et bureautique	Québec	100	0,00 \$
Informatique et bureautique	Québec	15	0,00 \$
Informatique et bureautique	Québec	2	0,00 \$

Titre de l'activité	RÉNTÉE AUTOMALE 2009
Réseautage	
RÉUNION DES CADRES - CONFÉRENCE HEC	
RÉVISION ET CORRECTION DE DOCUMENTS ADMINISTRATIFS	
REVUE ANNUELLE DES GESTIONNAIRES DE PLACEMENT	
REVUE DE LA JURISPRUDENCE : HYPOTHÈQUES LÉGALES	
RIN 1016 - POLITIQUES ET PRATIQUES DE RÉMUNÉRATION	
RISQUES FINANCIERS	
SCIENCES ET SOCIÉTÉS (FSM4000)	
SECOURISME	
SECOURISME EN MILIEU DE TRAVAIL	
SÉMINAIRE DE FIN D'ANNÉE	
SÉMINAIRE D'ÉRIC LASCELLES	
SÉMINAIRE MEDIA	
SÉMINAIRE:GOUVERNANCE, SECTEURS PRIVÉ ET PUBLIC	
SÉMINAIRE:HABILITÉS POLITIQUES DANS ORGANISATIONS	
Sensibilisation défi climat (développement)	
SERVICE À LA CLIENTÈLE INTERNE (dtt)	
SIMULATION DE GESTION - MBA 8439	
SIMULATION DE GESTION D'UNE INSTITUTION FINANCIÈRE	
STAGE EN GESTION À L'EXTÉRIEUR DU QC (MBA8438)	
STATISTIQUES	
STATISTIQUES DE BASE EN GESTION DE PROJET	
STRATÉGIE D'ENTREPRISE, CRÉATION DE VALEUR & FINAN	
STRATÉGIES DE PLACEMENT	
SURVOL DES MODIFICATIONS À LA LOI SUR LA FAILLITE	
SYGIC - COACHING	
SYGIC - CONCEPT DE BASE & CONSULTATION	
SYGIC - CONCEPT DE BASE ET CONSULTATION	
SYGIC - FIER	
SYGIC - outils DP	
SYGIC - VPPAI - saisie	
SYGIC - VPPAI - SAISIE	
SYGIC - VPPOC - SAISIE	
SYGIC-CONCEPT DE BASE ET CONSULTATION	

**Séances de formation, de perfectionnement, séminaires ou colloques,
suivis par les employés d'Investissement Québec en 2009-2010**

Titre de l'activité	Thème/But	Endroit	Nombre Participants	Coûts
SYMPOSIUM FASKEN MARTINEAU	Exp. professionnelle et managériale / Juridique	Québec	1	0,00 \$
SYNTHÈSE & NOTES STRATÉGIQUES (MTL G/P)	Exp. professionnelle et managériale / Calendrier IQ	Québec	11	1 600,00 \$
SYNTHÈSE & NOTES STRATÉGIQUES (MTL-T/B)	Exp. professionnelle et managériale / Calendrier IQ	Québec	8	1 600,00 \$
SYNTHÈSE & NOTES STRATÉGIQUES (QC G/P)	Exp. professionnelle et managériale / Calendrier IQ	Québec	6	1 600,00 \$
SYNTHÈSE & NOTES STRATÉGIQUES (QC T/B)	Exp. professionnelle et managériale / Calendrier IQ	Québec	7	1 600,00 \$
SYSTÈME DE PLACEMENT MEDIA	Exp. professionnelle et managériale / Congrès colloque	Québec	1	0,00 \$
SYSTÈMES FINANCIERS GLOBAUX	Académique	Québec	1	2 841,00 \$
TAUX D'INTÉRÊT - RISQUES DE LIQUIDITÉ	Académique	Québec	1	2 695,00 \$
TECHNOLOGIES DE L'INFORMATION ET LES TÉLÉCOMMUNICA	Exp. professionnelle et managériale / Congrès colloque	Québec	1	45,00 \$
TECHNOLOGY BUSINESS FORUM 2010 (BOSTON)	Exp. professionnelle et managériale / Congrès colloque	Québec	1	160,74 \$
TERALYS: NOUVEAU MODÈLE D'INVESTISSEMENT EN TECHNO	Exp. professionnelle et managériale / Vente Marketing	Québec	1	65,00 \$
THÈMES SPÉCIAUX: FINANCEMENT DES PROJETS INTERNATIO	Académique	Québec	1	375,68 \$
TRAINING 2010	Exp. professionnelle et managériale / Congrès colloque	Québec	1	1 695,00 \$
TRAITEMENT COMPTABLE ET FISCAL D'AIDES FINANCIÈRES	Exp. professionnelle et managériale / Finances	Québec	33	0,00 \$
TRANSFORMEZ UNE MENACE EN OCCASION D'AFFAIRES	Exp. professionnelle et managériale / Vente Marketing	Québec	2	130,00 \$
TROUVEZ VOTRE RÉPONSE À LA CHINE/NÉGOCIER LA CHINE	Exp. professionnelle et managériale / Congrès colloque	Québec	1	0,00 \$
TRUC ET ASTUCE EN AFFAIRES	Developpement professionnel	Québec	1	0,00 \$
VÉRIFICATION DILIGENTE	Exp. professionnelle et managériale / Finances	Québec	1	449,00 \$
VÉRIFICATION DILIGENTE DANS CONTEXTE D'INVESTISSEM	Exp. professionnelle et managériale / Finances	Québec	1	549,00 \$
VSPHERE 4 - NOUVELLE VERSION DE VMWARE	Exp. professionnelle et managériale / Congrès colloque	Québec	2	0,00 \$
WEB.COM MONTRÉAL	Exp. professionnelle et managériale / Congrès colloque	Québec	1	420,75 \$
WORLD CONGRESS ON INDUSTRIAL BIOTECHNOLOGY & BIOPR	Exp. professionnelle et managériale / Congrès colloque	Québec	1	542,32 \$
4023 344 221,63 \$				
421 817,63 \$				
Nbr employés				

Investissement Québec utilise le système SADE pour la gestion et le suivi des activités de formation. Ce système différencie le lieu comme étant une province ou un pays. Il est à noter que la très grande majorité des formations offertes par la Société sont données à Montréal ou à Québec.