

Ministère du Développement économique, de l'Innovation et de l'Exportation



BUDGET **2011-2012** Renseignements particuliers



**MINISTÈRE DU DÉVELOPPEMENT ÉCONOMIQUE,
DE L'INNOVATION ET DE L'EXPORTATION**

ÉTUDE DES CRÉDITS 2011-2012

**DEMANDE DE
RENSEIGNEMENTS PARTICULIERS
DE
L'OPPOSITION OFFICIELLE**

**Développement
économique, Innovation
et Exportation**

Québec 

**MINISTÈRE DU DÉVELOPPEMENT ÉCONOMIQUE, DE L'INNOVATION ET DE
L'EXPORTATION**

ÉTUDE DES CRÉDITS 2011-2012

Table des matières

No. question	DEMANDE DE RENSEIGNEMENTS PARTICULIERS DE L'OPPOSITION OFFICIELLE	No. page
1	Nombre de missions commerciales menées en 2010-2011 en précisant le lieu, la durée, le nombre et le nom des employés du MDEIE, d'Investissement Québec et de la Société générale de financement qui ont participé à ces missions, le coût de la mission pour le gouvernement, IQ et la SGF, nombre d'entreprises participantes et résultats quantifiables obtenus.	1-11
2	En 2010-2011, pour chacun des programmes autres que ceux administrés par Investissement Québec, le nombre d'entreprises ayant appliqué et le nombre d'entre elles ayant été jugées admissibles.	13
3	Pour 2010-2011, indiquer la somme totale consacrée au volet « Développement des politiques et aide à l'entrepreneuriat », et la répartition par programme distinct. Indiquer également la liste des entreprises et/ou organismes ayant bénéficié d'une aide en précisant : a. montant de l'aide financière; b. nombre d'emplois créés; c. nombre d'emplois existants.	15
4	Pour 2010-2011, indiquer la somme totale consacrée au volet « Développement des secteurs industriels » et la répartition par programme distinct. Indiquer également la liste des entreprises et/ou organismes ayant bénéficié d'une aide en précisant : a. montant de l'aide financière; b. nombre d'emplois créés; c. nombre d'emplois existants.	17-21
5	Pour 2010-2011, indiquer la somme totale consacrée au volet « Développement des marchés » et la répartition par programme distinct. Indiquer également la liste des entreprises et/ou organismes ayant bénéficié d'une aide en précisant : a. montant de l'aide financière; b. nombre d'emplois créés par entreprise; c. nombre d'emplois existants.	23-28
6	Pour 2010-2011, indiquer la somme totale consacrée au volet « Développement économique en région et services aux entreprises » et la répartition par programme distinct. Indiquer également la liste des entreprises et/ou organismes ayant bénéficié d'une aide en précisant : a. montant de l'aide financière; b. nombre d'emplois créés par entreprise; c. nombre d'emplois existants.	29-38
7	Pour 2010-2011, indiquer la somme totale consacrée au volet « Soutien à la science, à la recherche et à l'innovation » et la répartition par programme distinct. Indiquer également la liste des entreprises et/ou organismes ayant bénéficié d'une aide en précisant : a) montant de l'aide financière; b) nombre d'emplois créés par entreprise; c) nombre d'emplois existants.	39-42
8	Copie des études, analyses, recherches, sondages, scénarios ou projections concernant l'impact sur l'économie du Québec des solutions financières et/ou programmes d'Investissement Québec et du MDEIE réalisés en 2010-2011.	43-44
9	Copie des études, analyses, recherches et états de situation produits par le ministère depuis le 1 ^{er} janvier 2010 sur les difficultés éprouvées par le secteur manufacturier au Québec.	45
10	Copies des études, analyses, recherches et états de situation produits par le ministère depuis le 1 ^{er} janvier 2010 sur l'impact de la règle des 15 ans dans le domaine pharmaceutique au Québec.	45
11	Les effectifs des bureaux régionaux du MDEIE en 2010-2011.	45
12	Organigramme du MDEIE (structure administrative).	47-48
13	Copie des études, analyses ou avis produits par le MDEIE en 2010 concernant le remplacement de voitures du métro de Montréal.	49

**MINISTÈRE DU DÉVELOPPEMENT ÉCONOMIQUE, DE L'INNOVATION ET DE
L'EXPORTATION**

ÉTUDE DES CRÉDITS 2011-2012

Table des matières

No. question	DEMANDE DE RENSEIGNEMENTS PARTICULIERS DE L'OPPOSITION OFFICIELLE	No. page
14	Nombre de fonctionnaires ou ETC affectés à l'élaboration et à la mise en œuvre du Plan Nord en 2010-2011 et prévisions pour 2011-2012.	49
15	Ventilation du budget du ministère consacré à l'élaboration et à la mise en œuvre du Plan Nord en 2010-2011 et prévisions pour 2011-2012.	49
16	Copie de toutes les analyses ou études portant sur la fiscalité des entreprises au Québec produites en 2010 ou en 2011.	49
17	Comparaison pour l'année 2011 du TEMI (taux effectif marginal d'imposition) du Québec, du Canada et des autres provinces canadiennes, des États-Unis et des pays du G8.	49
18	Copie de toute étude produite en 2010 ou 2011 et portant sur l'évolution du nombre, de la taille ou de l'importance des sièges sociaux au Québec.	51
19	État de situation concernant la fusion d'Investissement Québec et de la Société générale de financement du Québec. Préciser l'effet de la fusion sur les frais de fonctionnement, le nombre d'employés, les dépenses pour la location de locaux, le taux de syndicalisation, la rémunération globale par type d'emploi, le coût des régimes de retraite. Donner le détail des économies ou dépenses supplémentaires générées par la fusion.	51
20	Ventilation des montants accordés dans le cadre du Programme de soutien de l'industrie forestière (PSIF) depuis 2007. Ventilés par région, par année et par bénéficiaire.	53-67
SECTION – SOCIÉTÉ GÉNÉRALE DE FINANCEMENT (SGF)		
21	Rendement annuel, rendement annuel moyen sur trois et cinq ans de la SGF et ses filiales sur le capital investi depuis sa création.	69
22	Nom des administrateurs, membres de la direction, postes occupés, rémunération détaillée (rémunération fixe et variable, primes de départ et des prestations de retraite) et avantages sociaux.	71-73
23	Pour les membres de la direction, indicateurs utilisés pour fixer le niveau de la rémunération variable.	75
24	Liste des nouveaux placements de la SGF en 2010 et pour les cinq années précédentes. Préciser montants et niveau de participation.	77
25	Liste des sociétés dans lesquelles la SGF détient une participation financière et ventilation par région avec : a. le taux de participation et le montant de l'investissement; b. les investissements totaux générés; c. nombre d'emplois créés dans chacune de ses sociétés; d. répartition régionale.	79-95
26	Sociétés à qui la SGF a consenti des prêts ou autres formes d'aide : a. liste des sociétés; b. montant des prêts pour chacune des sociétés et modalités; c. montant des prêts par région; d. nombre d'emplois créés dans chacune de ces sociétés.	97-99
27	Liste des études, contrats commandés à la SGF avec les coûts en 2010.	101-102
28	Liste des projets sous analyse actuellement par la SGF et état d'avancement.	103
29	Liste des placements pour lesquels la SGF a enregistré une perte en 2010 en incluant le montant de la perte.	105
30	Sommes investies par la SGF dans le secteur de la forêt pour chacune des cinq dernières années en identifiant chacun des placements et les montants.	107
31	Copie de la politique de gestion de risque en place à la SGF en 2010 et nom des personnes responsables de l'application de la politique.	109

**MINISTÈRE DU DÉVELOPPEMENT ÉCONOMIQUE, DE L'INNOVATION ET DE
L'EXPORTATION**

ÉTUDE DES CRÉDITS 2011-2012

Table des matières

No. question	DEMANDE DE RENSEIGNEMENTS PARTICULIERS DE L'OPPOSITION OFFICIELLE	No. page
SECTION – INVESTISSEMENT QUÉBEC (IQ)		
32	Nom des administrateurs, membres de la direction, postes occupés, rémunération détaillée (rémunération fixe et variable, primes de départ et des prestations de retraite) et avantages sociaux.	111-115
33	Pour les membres de la direction, indicateurs utilisés pour fixer le niveau de la rémunération variable.	117
34	Montant total des interventions d'IQ en 2010-2011 et pour les quatre années précédentes, ventiler la somme par région. Prévisions pour 2011-2012.	119-121
35	En 2010-2011, pour chacune des solutions financières d'IQ (et/ou programmes) nombre de demandes, nombre de demandes acceptées, taux d'intérêts moyen, liste des entreprises aidées, montants octroyés, investissements totaux générés, nombre d'emplois créés ou à créer, répartition par région. État de situation complet et à jour sur chacun des programmes.	123-167
36	Pour 2010-2011, provisions pour pertes associées à chaque programme en nominal et en pourcentage, préciser la part qui incombe à Investissement Québec et au gouvernement. Prévisions pour 2011-2012.	169-171
37	Nombre total d'emplois créés en 2010-2011 et pour chacune des quatre années précédentes. Ventiler les données par région.	173
38	Pour 2010-2011, montants accordés en garanties de prêts, en prêts, en crédits d'impôt, en subventions, en exemptions d'intérêts ou autres au national et par région et délais moyens par étape et par programme pour chacun des programmes administrés par IQ.	175-181
39	Liste des projets qui ont suscité, en 2010-2011, des investissements de l'étranger, ventilation de ces investissements, montant de l'aide accordée et nombre d'emplois créés : a. par provenance géographique; b. par région d'implantation; c. par secteur d'activités.	183-194
40	Liste des entreprises qui ont bénéficié d'une aide financière d'IQ, pour lesquelles une perte ou une provision pour perte apparaît à l'état financier 2010-2011 d'IQ, en précisant : a) montant de l'aide consentie; b) montant de la perte inscrite aux livres; c) nature de l'aide consentie (prêt, prêt sans intérêt, subvention etc.); d) nature de la solution financière et/ou du programme (type d'aide).	195-248
41	Liste des sociétés dans lesquelles IQ détient une participation financière : a. pourcentage de participation; b. ventilation par région; c. nom des représentants d'IQ dans chacune des sociétés concernées; d. nombre d'emplois dans ces sociétés.	249-252
42	Liste de toutes les décisions prises en vertu de l'article 28 (27) de la Loi sur IQ, indiquant pour 2010-2011 : a) l'entreprise; b) le type d'aide; c) le montant octroyé et le coût total des projets; d) le nombre d'emplois créés.	253-255
43	Sommes obtenues par IQ en 2010-2011 à la suite de la tarification des services.	257
44	Concernant le programme d'appui stratégique à l'investissement (PASI), identifier les sommes allouées (totales et ventilées) par région en 2010-2011. Inclure la liste des entreprises ayant reçu une aide financière et le montant reçu.	259

**MINISTÈRE DU DÉVELOPPEMENT ÉCONOMIQUE, DE L'INNOVATION ET DE
L'EXPORTATION**

ÉTUDE DES CRÉDITS 2011-2012

Table des matières

No. question	DEMANDE DE RENSEIGNEMENTS PARTICULIERS DE L'OPPOSITION OFFICIELLE	No. page
45	Bilan des mesures fiscales pour les régions ressources pour l'année 2010-2011. Pour chacune des mesures comprises dans la stratégie des régions ressources, déclinaison par région.	261
46	État de situation détaillé pour l'année 2010-2011 concernant les Fonds d'intervention économique régional (FIER) en spécifiant pour les trois volets (FONDS-soutien, FIER-régions, FIER-partenaires) : a. les FIER qui sont actuellement en place par région; b. les sommes gouvernementales investies et les sommes des partenaires; c. les demandes d'accréditation qui sont actuellement à l'étude; d. le nombre et le nom des entreprises qui, à ce jour, ont reçu une aide financière, le montant de l'aide, la date d'octroi de l'aide, nombre d'emplois créés, la région dans laquelle l'entreprise est établie, le type du placement (équité, quasi équité, dette...); e. les désinvestissements de chaque FIER en indiquant le motif et la date; f. le détail de chaque avis de non-conformité aux différentes règles édictés par Investissement Québec (règles éthique, règles d'investissement...) qui ont émis à un FIER, un gestionnaire ou administrateur de FIER ».	263-287
SECTION – DÉVELOPPEMENT RÉGIONAL		
47	Concernant les centres locaux de développement, indiquer les sommes versées aux MRC par le ministère pour les CLD en 2010-2011. Ventiler les montants par région administrative et par CLD.	289-292
48	Total des sommes distribuées par les CLD en 2010-2011 avec indication de la part de ces sommes destinée à des garanties de prêt pour les Fonds locaux d'investissements. Ventiler les montants par bénéficiaire, par CLD et par date d'obtention.	293-295
49	Pour chacun des centres locaux d'emploi, indiquer les sommes accordées par le ministère et ventilation de ces sommes (frais immobiliers, masse salariale, équipements, etc.) en 2009-2010 et 2010-2011.	297
50	Pour chacun des centres locaux d'emploi, indiquer le nombre d'employés (permanents et occasionnels) en 2009-2010 et 2010-2011.	297
51	Pour chacun des centres locaux d'emploi, indiquer le nombre de dossiers traités et de services rendus dans chacun des types de services offerts (aide en matière d'emploi, aide de dernier recours, aide aux employeurs en matière de main-d'œuvre et de développement des compétences) en 2009-2010 et 2010-2011.	297
52	Pour chacun des centres locaux d'emploi et pour chaque année depuis 2004-2005, le nombre total d'accommodements qui ont été accordés ou refusés et la ventilation par type d'accommodement (handicap, grossesse, motifs religieux, etc.).	297
53	Liste des montants et des bénéficiaires de prêt, de prêt participatif, de garantie de prêt, de cautionnement, d'acquisition d'obligations ou autres titres d'emprunt, de participation au capital-actions et au capital social des Fonds locaux d'investissement en ventilant par région administrative et par circonscription pour les trois dernières années.	299-300
54	Concernant le Fonds de soutien au développement des créneaux d'excellence, préciser : a) les sommes allouées en 2010-2011; b) le nombre et la liste des entreprises qui ont formulé une demande; c) la liste des entreprises qui ont bénéficié d'un soutien par région; d) le nombre de nouveaux emplois créés par région.	301-304
55	Les sommes affectées à la stratégie ACCORD pour 2010-2011 (ventilées par région) et prévisions pour 2011-2012. Indiquer l'objet de ces montants.	305
56	État de situation et d'avancement des ententes de mise en œuvre ACCORD à ce jour.	307

**MINISTÈRE DU DÉVELOPPEMENT ÉCONOMIQUE, DE L'INNOVATION ET DE
L'EXPORTATION**

ÉTUDE DES CRÉDITS 2011-2012

Table des matières

No. question	DEMANDE DE RENSEIGNEMENTS PARTICULIERS DE L'OPPOSITION OFFICIELLE	No. page
57	Liste des montants et des bénéficiaires pour les trois dernières années du « Fonds d'aide aux municipalités mono-industrielles » en ventilant les sommes par région administrative et par circonscription.	309-321
58	Sommes engagées en 2010-2011 concernant la Politique de développement du Nord-du-Québec. Ventiler les montants par projet. Prévisions pour 2011-2012.	323
SECTION – INNOVATION		
59	Tous documents, notes, rapports, états de situation faisant le bilan de la Stratégie québécoise de la recherche et de l'innovation 2010-2013. Ventilation des sommes accordées selon les actions prévues de la stratégie.	325
60	Tous documents, notes, mémos, lettres ou états de situation relativement au regroupement des trois fonds de recherche (FRSQ, FRNT, FRSC) et ventilation des économies budgétaires projetées.	325
61	Pour 2010-2011, détails par programme des crédits de l'élément 6 Soutien à la science, la recherche et à l'innovation du programme 1.	327
62	Montants alloués par le MDEIE et par les autres participations gouvernementales à chaque Centre de liaison et de transfert (CLT).	329
63	Montants alloués par le MDEIE et par le MELS à chaque Centre collégial de transfert de technologie (CCTT).	331
64	Montants alloués par le MDEIE au CRIQ, nombre d'entreprises qui se sont prévaluées des services au CRIQ en 2010-2011 ainsi que la valeur des contrats.	333
65	Pour chacun des grands fonds subventionnaires, le Fonds québécois de la recherche sur la société et la culture, le Fonds québécois de la recherche sur la nature et les technologies, le Fonds de recherche en santé, préciser les montants totaux alloués au soutien aux étudiants chercheurs, que ce soit directement, par l'intermédiaire de bourses ou indirectement, soit par les équipes de recherche ou les centres de recherche subventionnés.	335-336
66	Nombre de demandes et nombre de certificats émis de congé fiscal pour chercheur étranger et des chercheurs qui bénéficient du congé fiscal pour expert étranger en 2010-2011. Montant total déboursé.	337
67	Concernant le crédit d'impôt remboursable pour un projet de recherche précompétitive en partenariat privé : a. nombre de projets profitant du crédit d'impôt en 2010-2011; b. nombre de nouvelles demandes reçues en 2010-2011; c. nombre de nouvelles demandes acceptées en 2010-2011;	337
68	Concernant le visa pour les consortiums de recherche précompétitive : a. nombre d'entreprises profitant du crédit d'impôt en 2010-2011; c. nombre de nouvelles demandes reçues en 2010-2011; d. nombre de nouvelles demandes acceptées en 2010-2011.	337
69	Concernant le crédit d'impôt pour le design industriel : a. nombre de projets profitant du crédit d'impôt en 2010-2011; c. nombre de nouvelles demandes reçues en 2010-2011; d. nombre de nouvelles demandes acceptées en 2010-2011.	339
70	Concernant le crédit d'impôt pour le design de mode : a. nombre de projets profitant du crédit d'impôt en 2010-2011; c. nombre de nouvelles demandes reçues en 2010-2011; d. nombre de nouvelles demandes acceptées en 2010-2011.	341
71	Liste des projets appuyés et montants alloués par Génome Québec.	343

**MINISTÈRE DU DÉVELOPPEMENT ÉCONOMIQUE, DE L'INNOVATION ET DE
L'EXPORTATION**

ÉTUDE DES CRÉDITS 2011-2012

Table des matières

No. question	DEMANDE DE RENSEIGNEMENTS PARTICULIERS DE L'OPPOSITION OFFICIELLE	No. page
72	Liste de toutes les activités de recherche ou programmes menés par d'autres ministères ou organismes gouvernementaux, état de la situation sur ces activités, dont notamment : les sommes engagées, le personnel affecté à ces projets ou les programmes et rapports d'évaluation.	343
73	Liste des publications scientifiques auxquelles le gouvernement offre un soutien financier direct. Montant accordé. Tirage.	343
74	Depuis 2010-2011, par année, les montants versés par la Fondation canadienne pour l'innovation, liste des projets soumis au gouvernement du Québec, liste des projets acceptés par le gouvernement du Québec et soumis à la FCI, liste des projets financés par la FCI et montants accordés : Fonds d'innovation ; Fonds des hôpitaux de recherche; Fonds de relève; Fonds d'exploitation des infrastructures; Fonds d'infrastructures pour les chaires de recherche du Canada; Bourses de carrière; Programme des chaires de recherche du Canada.	345-357
75	En 2010-2011, pour chacun des programmes des trois fonds subventionnaires (FRSQ, FQRNT et FQRSC), nombre de demandes de financement reçues et nombre de financements accordés.	359-365
76	Pour le volet « NovaScience », liste des organismes et des événements financés et montant accordé.	367
77	Montant versé par le gouvernement du Québec à chacun des organismes suivants (Génome Québec, Nano Québec, Institut national d'optique) depuis leur création.	367
78	Concernant le Programme d'attraction et de rétention des investissements en recherche : liste des nouveaux centres de R-D d'entreprises étrangères établis au Québec à l'aide de ce programme.	367
79	Concernant le Programme de soutien à la recherche, volet Soutien à des initiatives internationales de recherche et d'innovation : liste des projets subventionnés. Indiquer le domaine de recherche et les pays participants.	369-371

MINISTÈRE DU DÉVELOPPEMENT ÉCONOMIQUE, DE L'INNOVATION ET DE L'EXPORTATION

Renseignements particuliers

Étude des crédits 2011-2012

Question 1

Nombre de missions commerciales menées en 2010-2011 en précisant le lieu, la durée, le nombre et le nom des employés du MDEIE, d'investissement Québec et de la Société générale de financement qui ont participé à ces missions, le coût de la mission pour le gouvernement, IQ et la SGF, nombre d'entreprises participantes et résultats quantifiables obtenus.

Réponse :

Nom de l'événement	Début	Fin	Employés	Pays	Participants	Ventes \$	Intermédiaires de ventes	Accords et transferts technologiques	Implantation à l'étranger	Ventes potentielles \$	Coût \$
Sud-est américain – Spie, defense, security and sensing	2010-04-05	2010-04-09	Justine Pawelec *	États-Unis	6						7 544
Mission Oslo	2010-04-05	2010-04-09	Jacques Daoust	Royaume-Unis	1	À venir	À venir	À venir	À venir	À venir	10 525
Biofinance 2010	2010-04-06	2010-04-07	Anne Toussaint *	Canada	1						169
Sud-est américain – Conférence SEUS-CP à Biloxi, Mississippi	2010-04-11	2010-04-13	Justine Pawelec, Chantal Castonguay, Clément Gignac	États-Unis	15					100 000	2 372
Mission de reconstruction Haïti	2010-04-18	2010-04-26	Gaston Jacques	République dominicaine (Santo Domingo)	6	10 000	1		1		3 037
Building out the Cleantech pipeline : Energy Efficiency	2010-04-21	2010-04-23	Nicolas Vézeau	États-Unis	6						937
Futurallia 2010	2010-04-26	2010-05-02	Marc Fillion	France	36	N/A	N/A	N/A	N/A	N/A	24 159
Mission fonds de capitaux	2010-04-28	2010-05-04	Benoît Lymburner	États-Unis	7						1 732
Bio – 2010	2010-05-03	2010-05-06	Caroline Normandin, Vanessa Claveau, Madeleine Caron, Corinne Aubry, Véronique Lamarre	États-Unis	160	N/A	N/A	N/A	N/A	N/A	49 510
Mission exploratoire du Quartier de la santé de Montréal	2010-05-08	2010-05-14	Juan Sun *	Chine	n.d.						2 000
Mission science de la vie	2010-05-08	2010-05-15	Juan Sun	Chine	8						6 181
Canada CIM – Vancouver secteur minier	2010-05-09	2010-05-11	Magdalena Planeta *	Canada	23	91 000				6 375 000	22 023

Renseignements particuliers

Question 1

Suite

Réponse :

Nom de l'événement	Début	Fin	Employés	Pays	Participants	Ventes \$	Intermédiaires de ventes	Accords et transferts technologiques	Implantation à l'étranger	Ventes potentielles \$	Coût \$
Participation à la conférence EMC World Boston 2010	2010-05-09	2010-05-13	Denis Hvizdak	États-Unis	1	À venir	À venir	À venir	À venir	À venir	4 097
Congrès CIRIEC International	2010-05-14	2010-05-19	Claude Carboneau Jacques Daoust	Allemagne	2	À venir	À venir	À venir	À venir	À venir	10 525
Textextil	2010-05-18	2010-05-20	Daniel Paquette*	États-Unis	8	210 000	10 potentiels	2		1 950 000	41 000
Mission commerciale à la foire Windpower 2010	2010-05-23	2010-05-26	Magdalena Planeta	États-Unis	25	1 900 000	3	5 potentiels		11 600 000	32 107
WCIT 2010 Amsterdam	2010-05-27	2010-05-29	Pierre-Olivier Vachon	Pays-Bas	4		3	1		5 000	16 025
Mission regroupement des chefs d'entreprises	2010-05-28	2010-06-04	Marc Fillion	Belgique	15	N/A	N/A	N/A	N/A	N/A	19 500
Photonics North	2010-06-01	2010-06-03	Anne Toussaint	Canada	5	10 000				100 000	10 296
Participation au salon aéronautique Berlin Air Show ILA	2010-06-04	2010-06-12	Régent Lapointe	Allemagne	1	À venir	À venir	À venir	À venir	À venir	4 206
Salon Eurosatory 2010	2010-06-11	2010-06-18	Pierre-Olivier Vachon	France	8		5			1 150 000	37 733
Mission ACQ à New York	2010-06-15	2010-06-15	Daniel Paquette *	États-Unis	3						-
Salon des énergies renouvelables	2010-06-16	2010-06-18	Andrea Strachinescu	France	29	N/A	N/A	N/A	N/A	N/A	19 377
Mission ministérielle Forum économique international	2010-06-16	2010-06-20	Marie-Andrée Bernard, François Bouilhac	Russie	N/A	N/A	N/A	N/A	N/A	N/A	18 564
Mission commerciale multisectorielle au Mexique	2010-06-20	2010-06-25	Caroline Davoine	Mexique	14					1 000 000	7 266
Défilé de mode soirée Québec	2010-06-23	2010-06-23	Anne Toussaint	Canada	10						10 495
Mission commerciale au Salon PV Japan et RE 2010	2010-06-26	2910-07-03	Raymond Mark *	Japon	5						-
Mission en protection de l'environnement	2010-06-30	2010-07-11	Alain Carrier	Chine	20			1			8 643
Farnborough 2010	2010-07-19	2010-07-28	Jean-Marc Rochon	Royaume-Uni	65	n.d.	n.d.	n.d.	n.d.	n.d.	

Renseignements particuliers

Étude des crédits 2011-2012

Question 1

Suite

Réponse :

Nom de l'événement	Début	Fin	Employés	Pays	Participants	Ventes \$	Intermédiaires de ventes	Accords et transferts technologiques	Implantation à l'étranger	Ventes potentielles \$	Coût \$
Mission MEMS	2010-07-23	2010-07-31	Raymond Mark *	Japon	2						50 000 IQ ⁽²⁾ : 10 671
Ouest USA - Mission commerciale véhicules électriques et propres	2010-07-26	2010-07-30	Bonnet Huor	États-Unis	10					200 000	17 515
Mid-Ouest Chicago Collective	2010-08-08	2010-08-08	Jean-Pierre Leclerc *	États-Unis	15						700
Mission commerciale WASTECON, Nouvelle-Angleterre	2010-08-15	2010-08-17	Nicolas Vézeau	États-Unis	22	25 000		1 potentiel			14 675
Mission AAPQ à New York	2010-08-17	2010-08-17	Daniel Paquette *	États-Unis	15						-
Mission commerciale Salon Mode in France à Tokyo	2010-08-19	2010-08-27	Geneviève Poirier *	Japon	2	68 500					-
Salon IFAT 2010	2010-09-11	2010-09-19	Robert Giardeau	Allemagne	9	2		1		3	46 539
Menard & Ace Hardware	2010-09-13	2010-09-13	Jacques-Henri Mathieu	États-Unis	27						8 320
Tokyo Game Show 2010	2010-09-14	2010-09-19	Raymond Mark *	Japon	9	10 000					6 848
Salon Innofrans 2010	2010-09-19	2010-09-25	Anis Ouanès	Allemagne	23		4		2	3 200 000	40 877
Salon 100 % Design 2010	2010-09-21	2010-09-30	Christian Doré	Royaume-Uni et Belgique	11	2 500					18 815
Mission ministérielle de la ministre Monique Gagnon-Tremblay	2010-09-23	2010-10-03	Alain Carrier, Daniel Gagné	Afrique du Sud	40	2 064 000		3		5 700 000	39 550
2010-2011 Vitrine Design NY	2010-09-27	2010-10-29	Daniel Paquette	États-Unis	28	4 450					30 000
Mission commerciale aéronautique Aéromart	2010-10-03	2010-10-09	Guy Massicotte	Mexique	6						23 702
Salon Golden Autumn 2010	2010-10-05	2010-10-15	Anis Ouanès	Russie	9	50 000	2	2		7 212 000	21 225

Renseignements particuliers

Question 1

Suite

Réponse :

Nom de l'événement	Début	Fin	Employés	Pays	Participants	Ventes \$	Intermédiaires de ventes	Accords et transferts technologiques	Implantation à l'étranger	Ventes potentielles \$	Coût \$
Mission commerciale au Salon Health Ingredients 2010	2010-10-10	2020-10-16	Geneviève Poirier	Japon	6						7 906
Sud-est américain – Défilé Montréal Collections	2010-10-15	2010-10-15	Jean-Pierre Leclerc *	États-Unis	19	60 000					1 400
Mission textiles techniques	2010-10-16	2010-10-23	Juan Sun *	Chine	n.d.	n.d.	n.d.	n.d.	n.d.	n.d.	35 000
Mission commerciale à la foire Enviro 2010	2010-10-17	2010-10-28	Geneviève Poirier	Australie	4						12 000
Sud-est NBAA 2010 (AÉRONAUTIQUE)	2010-10-19	2010-10-21	Bonnet Huor	États-Unis	16						24 500 IQ ⁽³⁾ : 1 661
Mission commerciale Futurecom	2010-10-20	2010-10-30	Chantal Périn	Brésil	6	1 000 000					37 419
CENTRALIA 2010	2010-10-20	2010-10-22	Magdalena Planeta *	Canada	40 -						26 794
Mission commerciale technologie information	2010-10-23	2010-10-30	Véronica Acuna	Mexique	14		7			3 000 000	13 155
Boston 6th Conference on Clean Energy	2010-11-03	2010-11-05	Nicolas Vézeau *	États-Unis	2						
Mission Développement d'affaires - Véhicule électrique et photonique	2010-11-05	2010-11-09	Daniel Dignard	Chine	30	2 000 000					8 082
Salon Bio-Europe 2010	2010-11-13	2010-11-20	Johanne Patoine	Allemagne	14	N/A	N/A	N/A	N/A	N/A	33 825
Mission Japan Home Show	2010-11-14	2010-11-20	Raymond Mark *	Japon	9	300 000	4				6 848
Salon Eurotier 2010	2010-11-16	2010-11-19	Anis Ouanès	Allemagne	8	1	6	2		4 000 000	15 000
Foire Medica 2010	2010-11-17	2010-11-20	Johanne Patoine	Allemagne	9	100 000		1		500 257	11 300
Atlanta Mission environnement	2010-11-17	2010-11-19	Bonnet Huor	États-Unis	8						10 000
Mission Ministre Gignac et le premier ministre à Paris et à Munich	2010-11-20	2010-11-26	Jacques Daoust	France et Allemagne	1	A venir	A venir	A venir	A venir	A venir	10 591

MINISTÈRE DU DÉVELOPPEMENT ÉCONOMIQUE, DE L'INNOVATION ET DE L'EXPORTATION

Renseignements particuliers

Étude des crédits 2011-2012

Question 1

Nombre de missions commerciales menées en 2010-2011 en précisant le lieu, la durée, le nombre et le nom des employés du MDEIE, d'Investissement Québec et de la Société générale de financement qui ont participé à ces missions, le coût de la mission pour le gouvernement, IQ et la SGF, nombre d'entreprises participantes et résultats quantifiables obtenus.

Réponse :

Nom de l'événement	Début	Fin	Employés	Pays	Participants	Ventes \$	Intermédiaires de ventes	Accords et transferts technologiques	Implantation à l'étranger	Ventes potentielles \$	Coût \$
Sud-est américain – Spie, defense, security and sensing	2010-04-05	2010-04-09	Justine Pawelec *	États-Unis	6						7 544
Mission Oslo	2010-04-05	2010-04-09	Jacques Daoust	Royaume-Unis	1	À venir	À venir	À venir	À venir	À venir	10 525
Biofinance 2010	2010-04-06	2010-04-07	Anne Toussaint *	Canada	1						169
Sud-est américain – Conférence SEUS-CP à Bilozi, Mississippi	2010-04-11	2010-04-13	Justine Pawelec, Chantal Castonguay, Clément Gignac	États-Unis	15					100 000	2 372
Mission de reconstruction Haïti	2010-04-18	2010-04-26	Gaston Jacques	République dominicaine (Santo Domingo)	6	10 000	1		1		3 037
Building out the Cleantech pipeline : Energy Efficiency	2010-04-21	2010-04-23	Nicolas Vézeau	États-Unis	6						937
Futurallia 2010	2010-04-26	2010-05-02	Marc Fillion	France	36	N/A	N/A	N/A	N/A	N/A	24 159
Mission fonds de capitaux	2010-04-28	2010-05-04	Benoît Lymburnier	États-Unis	7						1 732
Bio – 2010	2010-05-03	2010-05-06	Caroline Normandin, Vanessa Claveau, Madeleine Caron, Corinne Aubry, Véronique Lamarre	États-Unis	160	N/A	N/A	N/A	N/A	N/A	49 510 IQ ⁽¹⁾ 9 386
Mission exploratoire du Quartier de la santé de Montréal	2010-05-08	2010-05-14	Juan Sun *	Chine	n.d.						2 000
Mission science de la vie	2010-05-08	2010-05-15	Juan Sun	Chine	8						6 181
Canada CIM – Vancouver secteur minier	2010-05-09	2010-05-11	Magdalena Planeta *	Canada	23	91 000				6 375 000	22 023

Renseignements particuliers

Question 1

Suite

Réponse :

Nom de l'événement	Début	Fin	Employés	Pays	Participants	Ventes \$	Intermédiaires de ventes	Accords et transferts technologiques	Implantation à l'étranger	Ventes potentielles \$	Coût \$
Participation à la conférence EMC World Boston 2010	2010-05-09	2010-05-13	Denis Hvizdak	États-Unis	1	À venir	À venir	À venir	À venir	À venir	4 097
Congrès GRIEC international	2010-05-14	2010-05-19	Claude Carboneau Jacques Daoust	Allemagne	2	À venir	À venir	À venir	À venir	À venir	10 525
Techtextil	2010-05-18	2010-05-20	Daniel Paquette*	États-Unis	8	210 000	10 potentiels	2		1 950 000	41 000
Mission commerciale à la foire Windpower 2010	2010-05-23	2010-05-26	Magdalena Planeta	États-Unis	25	1 900 000	3	5 potentiels		11 600 000	32 107
WCIT 2010 Amsterdam	2010-05-27	2010-05-29	Pierre-Olivier Vachon	Pays-Bas	4		3	1		5 000	16 025
Mission regroupement des chefs d'entreprises	2010-05-28	2010-06-04	Marc Fillion	Belgique	15	N/A	N/A	N/A	N/A	N/A	19 500
Photonics North	2010-06-01	2010-06-03	Anne Toussaint	Canada	5	10 000				100 000	10 296
Participation au salon aéronautique Berlin Air Show ILA	2010-06-04	2010-06-12	Régent Lapointe	Allemagne	1	À venir	À venir	À venir	À venir	À venir	4 206
Salon Eurosatory 2010	2010-06-11	2010-06-18	Pierre-Olivier Vachon	France	8		5			1 150 000	37 733
Mission ACQ à New York	2010-06-15	2010-06-15	Daniel Paquette *	États-Unis	3						-
Salon des énergies renouvelables	2010-06-16	2010-06-18	Andrea Strachinescu	France	29	N/A	N/A	N/A	N/A	N/A	19 377
Mission ministérielle Forum économique international	2010-06-16	2010-06-20	Marie-Andrée Bernard, François Bouilhac	Russie	N/A	N/A	N/A	N/A	N/A	N/A	18 564
Mission commerciale multisectorielle au Mexique	2010-06-20	2010-06-25	Caroline Davoine	Mexique	14					1 000 000	7 266
Défilé de mode soirée Québec	2010-06-23	2010-06-23	Anne Toussaint	Canada	10						10 495
Mission commerciale au Salon PV Japan et RE 2010	2010-06-26	2010-07-03	Raymond Mark *	Japon	5						-
Mission en protection de l'environnement	2010-06-30	2010-07-11	Alain Carrier	Chine	20			1			8 643
Farnborough 2010	2010-07-19	2010-07-28	Jean-Marc Rochon	Royaume-Uni	65	n.d.	n.d.	n.d.	n.d.	n.d.	

Renseignements particuliers

Étude des crédits 2011-2012

Question 1

Suite

Réponse :

Nom de l'événement	Début	Fin	Employés	Pays	Participants	Ventes \$	Intermédiaires de ventes	Accords et transferts technologiques	Implantation à l'étranger	Ventes potentielles \$	Coût \$
Mission MEMS											50 000
Qwest USA - Mission commerciale véhicules électriques et propres	2010-07-23	2010-07-31	Raymond Mark *	Japon	2						IQ ⁽²⁾ :10 671
Mid-Ouest Chicago Collective	2010-07-26	2010-07-30	Bonnet Huor	États-Unis	10					200 000	17 515
Mission commerciale WASTECON, Nouvelle-Angleterre	2010-08-08	2010-08-08	Jean-Pierre Leclerc *	États-Unis	15						700
Mission AAPQ à New York	2010-08-15	2010-08-17	Nicolas Vézeau	États-Unis	22	25 000		1 potentiel			14 675
Mission commerciale Salon Mode in France à Tokyo	2010-08-17	2010-08-17	Daniel Paquette *	États-Unis	15						-
Salon IFAT 2010	2010-08-19	2010-08-27	Geneviève Poirier *	Japon	2	68 500					-
Menard & Ace Hardware	2010-09-11	2010-09-19	Robert Giardeau	Allemagne	9	2		1		3	46 539
Tokyo Game Show 2010	2010-09-13	2010-09-13	Jacques-Henri Mathieu	États-Unis	27						8 320
Salon Innotrans 2010	2010-09-14	2010-09-19	Raymond Mark *	Japon	9	10 000					6 848
Salon 100 % Design 2010	2010-09-19	2010-09-25	Anis Ouanès	Allemagne	23		4		2	3 200 000	40 877
Mission ministérielle de la ministre Monique Gagnon-Tremblay	2010-09-21	2010-09-30	Christian Doré	Royaume-Uni et Belgique	11	2 500					18 815
2010-2011 Vitrine Design NY	2010-09-23	2010-10-03	Alain Carrier, Daniel Gagné	Afrique du Sud	40	2 064 000		3		5 700 000	39 550
Mission commerciale aéronautique Aéromart	2010-09-27	2010-10-29	Daniel Paquette	États-Unis	28	4 450					30 000
Salon Golden Autumn 2010	2010-10-03	2010-10-09	Guy Massicotte	Mexique	6						23 702
	2010-10-05	2010-10-15	Anis Ouanès	Russie	9	50 000	2	2		7 212 000	21 225

Renseignements particuliers

Question 1

Suite

Réponse :

Nom de l'événement	Début	Fin	Employés	Pays	Participants	Ventes \$	Intermédiaires de ventes	Accords et transferts technologiques	Implantation à l'étranger	Ventes potentielles \$	Coût \$
Mission commerciale au Salon Health Ingredients 2010	2010-10-10	2020-10-16	Geneviève Poirier	Japon	6						7 906
Sud-est américain – Défilé Montréal Collections	2010-10-15	2010-10-15	Jean-Pierre Leclerc *	États-Unis	19	60 000					1 400
Mission textiles techniques	2010-10-16	2010-10-23	Juan Sun *	Chine	n.d.	n.d.	n.d.	n.d.	n.d.	n.d.	35 000
Mission commerciale à la foire Enviro 2010	2010-10-17	2010-10-28	Geneviève Poirier	Australie	4						12 000
Sud-est NBAA 2010 (AÉRONAUTIQUE)	2010-10-19	2010-10-21	Bonnet Huor	États-Unis	16						24 500 10 ⁽⁹⁾ .1 661
Mission commerciale Futurecom	2010-10-20	2010-10-30	Chantal Périé	Brésil	6	1 000 000					37 419
CENTRALIA 2010	2010-10-20	2010-10-22	Magdalena Planeta *	Canada	40						26 794
Mission commerciale technologie information	2010-10-23	2010-10-30	Véronica Acuna	Mexique	14		7			3 000 000	13 155
Boston 6th Conference on Clean Energy	2010-11-03	2010-11-05	Nicolas Vézeau *	États-Unis	2						
Mission Développement d'affaires - Véhicule électrique et photonique	2010-11-05	2010-11-09	Daniel Dignard	Chine	30	2 000 000					8 082
Salon Bio-Europe 2010	2010-11-13	2010-11-20	Johanne Patoine	Allemagne	14	N/A	N/A	N/A	N/A	N/A	33 825
Mission Japan Home Show	2010-11-14	2010-11-20	Raymond Mark *	Japon	9	300 000	4				6 848
Salon Eurotier 2010	2010-11-16	2010-11-19	Anis Ouanès	Allemagne	8	1	6	2		4 000 000	15 000
Foire Medica 2010	2010-11-17	2010-11-20	Johanne Patoine	Allemagne	9	100 000		1		500 257	11 300
Atlanta Mission environnement	2010-11-17	2010-11-19	Bonnet Huor	États-Unis	8						10 000
Mission Ministre Gignac et le premier ministre à Paris et à Munich	2010-11-20	2010-11-26	Jacques Daoust	France et Allemagne	1	A venir	A venir	A venir	A venir	A venir	10 591

MINISTÈRE DU DÉVELOPPEMENT ÉCONOMIQUE, DE L'INNOVATION ET DE L'EXPORTATION

Renseignements particuliers

Étude des crédits 2011-2012

Question 1

Suite

Réponse :

Nom de l'événement	Début	Fin	Employés	Pays	Participants	Ventes \$	Intermédiaires de ventes	Accords et transferts technologiques	Implantation à l'étranger	Ventes potentielles \$	Coût \$
Mission ministérielle rencontre des grappes industrielles Québec -Bavière	2010-11-22	2010-11-23	Marie-Andrée Bernard Yves Lafortune Jean Séguin	Allemagne	45	5 450 000	1	7			47 051
Big 5 et Mission de gens d'affaires - secteur construction	2010-11-22	2010-12-01	Malika Dehraoui	Dubaï	20						8 547
Symposium franco-québécois des pôles de compétitivité et des créneaux d'excellence	2010-11-24	2010-11-26	Anick Leclerc* Jean Séguin	France							152 447
Mission commerciale multisectionnelle	2010-11-27	2010-12-05	Gaston Jacques	Chili	7	200 000	1				9 038
Mission commerciale à Toronto - Secteur construction	2010-11-30	2010-11-30	Salvador Paniagua	Canada	6						22 180
Salon Pollutec 2010	2010-11-30	2010-12-03	Andreea Strachinescu	France	31	350 000		7		250 000	44 182
Burns & Levinson VC Pipeline	2010-12-07	2010-12-07	Nicolas Vézeau *	États-Unis	5						-
International Builders Show	2011-01-13	2011-01-13	Guillaume Mussely-Bédard	États-Unis	12		1			500 000	4 353
BIOS et Photonics West 2011	2011-01-22	2011-01-27	Anne Toussaint *	États-Unis	8	20 000				700 000	28 000
Foire commerciale Arab Health	2011-01-24	2011-01-27	Malika Dehraoui	Dubaï	9	1 250 000				9 000 000	9 239
Événement eHealth Summit - Philadelphia, PA	2011-01-26	2011-01-26	Daniel Paquette *	États-Unis	3						2 100
Forum économique mondial de Davos	2011-01-26	2011-01-28	Caroline Normandin, Jean Séguin	Suisse	N/A	N/A	N/A	N/A	N/A	N/A	8 900 IQ ⁽⁴⁾ :22 408
Venture Capital Forum Boston	2011-01-28	2011-02-02	Nicolas Vézeau *	États-Unis	9						-

Renseignements particuliers

Question 1

Suite

Réponse :

Nom de l'événement	Début	Fin	Employés	Pays	Participants	Ventes \$	Intermédiaires de ventes	Accords et transferts technologiques	Implantation à l'étranger	Ventes potentielles \$	Coût \$
Mission ministérielle du ministre Clément Gignac	2011-01-30	2011-02-04	Jean Séguin, Alain Carrier, Geneviève Poirier, Catherine Tadros, Dominic Marcotte, Valérie Vermette, Marie-Josée Blais, Olivier Hébert	Inde	52			3	3		45 878 IQ ⁽⁵⁾ ; 11 253
Mid Ouest Chicago Collective	2011-02-01	2011-02-01	Jean-Pierre Leclerc *	États-Unis	15	À venir	À venir	À venir	À venir	À venir	400
Assister aux conférences du FT sur l'investissement mondial : pleins feux sur le Canada à Harvard Club New York	2011-02-02	2011-02-04	Louise Morin	États-Unis	1	À venir	À venir	À venir	À venir	À venir	1 192
Mission économique - Mines Capetown	2011-02-07	2011-02-11	Alain Carrier	Afrique du Sud	20	À venir	À venir	À venir	À venir	À venir	6 575
Mission Nanotech	2011-02-12	2011-02-19	Raymond Mark *	Japon	10	À venir	À venir	À venir	À venir	À venir	-
Mobile World Congress	2011-02-14	2011-02-17	Geneviève Rolland	Espagne	7					50 000	12 000
Mission en défense/sécurité - Washington	2011-02-15	2011-02-18	Daniel Paquette	États-Unis	4	À venir	À venir	À venir	À venir	À venir	17 000 **
Conférence GARN	2011-02-20	2011-02-22	Sylvain Bouchard	Canada	1	À venir	À venir	À venir	À venir	À venir	425
Mission en nutraceutiques et cosmétiques	2011-02-25	2011-03-06	Jocelyn Néron	Japon-Corée-Taiwan	8	À venir	À venir	À venir	À venir	À venir	13 000 **
Salon Ecobuild 2011	2011-02-27	2011-03-05	Christian Doré	Royaume-Uni	14	À venir	À venir	À venir	À venir	À venir	25 000 **
Sommet Québec-Ontario	2011-02-28	2011-02-28	Chantal Castonguay	Canada	46	À venir	À venir	À venir	À venir	À venir	65 000 **
Building Out the Cleantech Pipeline Smart Grid_Boston	2011-02-28	2011-03-01	Nicolas Vézeau	États-Unis	3	À venir	À venir	À venir	À venir	À venir	
Ouest USA Souper GDC	2011-03-02	2011-03-02	Anne Toussaint *	États-Unis	14	À venir	À venir	À venir	À venir	À venir	4 800 **

Renseignements particuliers

Étude des crédits 2011-2012

Question 1

Suite

Réponse :

Nom de l'événement	Début	Fin	Employés	Pays	Participants	Ventes \$	Intermédiaires de ventes	Accords et transferts technologiques	Implantation à l'étranger	Ventes potentielles \$	Coût \$
Mission Asian Aerospace Expo	2011-03-04	2011-03-15	Juan Sun	Chine	20	À venir	À venir	À venir	À venir	À venir	24 500 **
Participation au PDAC 2011 International Convention, Trade Show & Investors Exchange	2011-03-07	2011-03-09	Kim Ah-You	Canada	1	À venir	À venir	À venir	À venir	À venir	1 041
Work Truck Show Indianapolis 2011	2011-03-08	2011-03-10	Jacques-Henri Mathieu *	États-Unis	12	À venir	À venir	À venir	À venir	À venir	5 000 **
Work Wear Toronto	2011-03-10	2011-03-10	Salvador Paniagua	Canada	15	À venir	À venir	À venir	À venir	À venir	16 312 **
Salon Bio-Europe Spring 2011	2011-03-14	2011-03-18	Johanne Patoine	Italie et Royaume-Uni	20	À venir	À venir	À venir	À venir	À venir	7 400 **
Ouest USA Cleantech Forum	2011-03-14	2011-03-16	Anne Toussaint	États-Unis	9	À venir	À venir	À venir	À venir	À venir	8 500 **
Mission commerciale en Floride	2011-03-14	2011-03-18	Bonnet Huor	États-Unis	12	À venir	À venir	À venir	À venir	À venir	15 500 **
Mission Pétrole et gaz Alberta	2011-03-14	2011-03-16	Mireille Laforge	Canada	8	À venir	À venir	À venir	À venir	À venir	14 700 **
Salon Cosmoprof 2011	2011-03-18	2011-03-21	Geneviève Rolland	Italie	17	À venir	À venir	À venir	À venir	À venir	45 000 **
Mission Tokyo Anime Fair	2011-03-19	2011-03-28	Raymond Mark	Japon		À venir	À venir	À venir	À venir	À venir	Mission annulée
Mission commerciale multisectorielle	2011-03-26	2011-03-31	Véronique Perron	Brésil	5	À venir	À venir	À venir	À venir	À venir	8000 **
Mission commerciale multisectorielle	2011-03-28	2011-03-31	Guy Massicotte	Mexique	8	À venir	À venir	À venir	À venir	À venir	15 000 **

* aucun déplacement de l'employé

** coût prévu

(1) : Louise Morin, Josée Blanchard, Lucie Baldino

(2) : Jacques Daoust

(3) : André Tremblay

(4) : Jacques Daoust, Sophie Plante, Michel Guitard

(5) : Jacques Daoust, Mitali Bandekar

Renseignements particuliers

Étude des crédits 2011-2012

Question 2

En 2010-2011, pour chacun des programmes autres que ceux administrés par Investissement Québec, le nombre d'entreprises ayant appliqué et le nombre d'entreprises ayant été jugées admissibles.

Réponse

NOM DU PROGRAMME	NOMBRE D'ENTREPRISES
Aide à l'entrepreneuriat	
Dossiers reçus	85
Dossiers acceptés	49
Dossiers à l'étude	25
Aide aux entreprises	
Dossiers reçus	1 443
Dossiers acceptés	930
Dossiers à l'étude	283
Aide aux organismes oeuvrant au développement économique du Québec (PAODEQ)	
Dossiers reçus	30
Dossiers acceptés	29
Dossiers à l'étude	0
Démonstration des technologies vertes Eau-Air-Sol	
Dossiers reçus	12
Dossiers acceptés	6
Dossiers à l'étude	5
Fonds de soutien au développement des créniaux d'excellence	
Dossiers reçus	253
Dossiers acceptés	160
Dossiers à l'étude	50
Fonds de soutien aux municipalités monoindustrielles	
Dossiers reçus	238
Dossiers acceptés	159
Dossiers à l'étude	43
Programme d'attraction et de rétention des investissements (PARIR)	
Dossiers reçus	8
Dossiers acceptés	4
Dossiers à l'étude	4
Programme de soutien aux projets économiques (PSPE)	
Dossiers reçus	206
Dossiers acceptés	66
Dossiers à l'étude	78
NovaScience	
Dossiers reçus	59
Dossiers acceptés	54
Dossiers à l'étude	0
Soutien à la recherche	
Dossiers reçus	265
Dossiers acceptés	123
Dossiers à l'étude	12
Soutien à la valorisation et au transfert	
Dossiers reçus	73
Dossiers acceptés	38
Dossiers à l'étude	17
Soutien aux partenariats et aux filières industrielles	
Dossiers reçus	313
Dossiers acceptés	245
Dossiers à l'étude	36

Renseignements particuliers

Étude des crédits 2011-2012

Question 3

Pour 2010-2011, indiquer la somme totale consacrée au volet « Développement des politiques et aide à l'entrepreneuriat », et la répartition par programme distinct. Indiquer également la liste des entreprises et/ou organismes ayant bénéficié d'une aide en précisant :

- montant de l'aide financière;
- nombre d'emplois créés;
- nombre d'emplois existants.

Réponse

AIDE À L'ENTREPRENEURIAT

Entreprises / Organismes	Montant accordé \$
CONCOURS QUÉBÉCOIS EN ENTREPRENEURIAT	300 000
TOXIQUE TROTTOIR	65 654
S'TEMPS D'ART AFRICAÏN COOPÉRATIVE DE TRAVAIL	94 000
ÉLÉMENT, COLLECTIF DE CÉRAMISTES	100 000
COOPERATIVE DE SOLIDARITÉ STUDIO CME	67 256
FILACTION	851 150
SOUTIEN À L'ENTREPRENEURIAT FÉMININ DE L'ABITIBI-TÉMISCAMINGUE (SEFAT)	163 680
CENTRE RÉGIONAL D'ENTREPRENEURIAT AU FÉMININ (CREF)	163 680
FONDS D'INVESTISSEMENT POUR L'ENTREPRENEURSHIP AU FÉMININ (FIEF)	163 680
REGROUPEMENT DES FEMMES ENTREPRENEURES DU NORD-DU-QUÉBEC	108 080
INVESTISSEMENT FEMMES MONTRÉAL	363 680
GROUPE RÉGIONAL D'INTERVENTION POUR FEMMES ENTREPRENEURES (GRIFE)	163 680
FONDS D'ACCOMPAGNEMENT ET D'INVESTISSEMENT RÉGIONAL POUR ENTREPRENEURES	163 680
CONSEIL QUÉBÉCOIS DE LA COOPÉRATION ET DE LA MUTUALITÉ	8 905 400
L'INFUSART	40 082
LA CONFÉRENCE DE QUÉBEC	175 000
LAURENTIDES ÉCONOMIQUE	66 000
CENTRE D'ÉDUCATION, DE RECHERCHE, D'INNOVATION ET D'ENTREPRENEURIAT COLLECTIF (CERIDEC)	80 512
FONDATION DE L'ENTREPRENEURSHIP	990 000
RÉSEAU QUÉBÉCOIS DU CRÉDIT COMMUNAUTAIRE	4 704 052
AGENCE MUSICALE ÉTUDIANTE (AME) DE LA FACULTÉ DE MUSIQUE DE L'UNIVERSITÉ DE MONTRÉAL	35 000
FLEUR D'ASPHALTE	24 238
BANDE ARTISTIQUE	80 000
COOPÉRATIVE DE TRAVAIL MÉMOART	36 550
FONDATION DE L'ENTREPRENEURSHIP	1 624 351
FONDS D'INVESTISSEMENT DE DÉVELOPPEMENT ÉCONOMIQUE POUR LES ENTREPRENEURES DE LA MONTÉRÉGIE	163 680
FONDS D'INVESTISSEMENT ENTREPRENEURIAT RÉGIONAL POUR ELLES (FIERE)	163 680
FEMMES ET ENTREPRENEURIAT EN MAURICIE (FEM)	163 680
RÉSEAU INVESTISSEMENT FEMMES	163 680
ASSOCIATION DES CONSEILLERS EN TRANSMISSION D'ENTREPRISE ET EN RELEVÉ DU QUÉBEC (PHASE 2)	100 000

SOUTIEN AUX PARTENARIATS ET AUX FILIÈRES INDUSTRIELLES

Entreprises / Organismes	Montant accordé \$
INSTITUT DE DÉVELOPPEMENT DE PRODUITS	350 000
GROUPEMENT DES CHEFS D'ENTREPRISES DU QUÉBEC	300 000
CENTRE QUÉBÉCOIS DE DÉVELOPPEMENT DURABLE	82 000
MANUFACTURIERS ET EXPORTATEURS DU QUÉBEC	139 445
INSTITUT DE DÉVELOPPEMENT DE PRODUITS	150 000
GROUPEMENT DES CHEFS D'ENTREPRISES DU QUÉBEC	18 760
ASSOCIATION DES PROFESSIONNELS DE LA COMMUNICATION DU MARKETING (APCM)	8 000
FÉDÉRATION DES COOPÉRATIVES DE SERVICES À DOMICILE ET DE SANTÉ DU QUÉBEC	17 225
PACT - PROJET D'ACTION CONSOMMATION TRANQUILLE (PACT)	175 000
GP2S GROUPE DE PROMOTION POUR LA PRÉVENTION EN SANTÉ	20 000

Renseignements particuliers

Étude des crédits 2011-2012

Question 4

Pour 2010-2011, indiquer la somme totale consacrée au volet « Développement des secteurs industriels » et la répartition par programme distinct. Indiquer également la liste des entreprises et/ou organismes ayant bénéficié d'une aide en précisant :

- montant de l'aide financière;
- nombre d'emplois créés;
- nombre d'emplois existants.

Réponse

AIDE AUX ENTREPRISES

Entreprises / Organismes	Montant accordé \$
LINGERIE BELIMAGES INC.	32 800
L'ÉVIDENCE MÊME INC.	8 275
LES VÊTEMENTS PERLIMPINPIN INC.	41 480
LES VENTES CORINNE SERRUYA INC.	50 000
LES TECHNOLOGIES NYXHEMERA INC.	40 120
LES TECHNOLOGIES CLEMEX INC.	7 800
LES PRODUITS VERRIERS NOVATECH INC.	18 300
LES PÊCHERIES MARINARD LTÉE	100 000
LES MODES MUSE INC.	7 360
LES MODES LINEA DOMANI INC.	18 000
LES MEUBLES JLM INC.	27 072
LES MANUFACTURIERS DINO & GASPARI INC.	7 200
LES MACHINERIES TENCO (CDN) LTÉE	100 000
LES IMPORTATIONS JAK'S LTÉE	25 000
LES ENTREPRISES C. LEVESQUE, LTEE	9 567
LES COLLECTIONS MARIOUCHE INC.	63 946
LES AGENCES LISETTE LIMOGES INC.	41 810
MODES CAFÉ AU LAIT INC.	6 400
MOBILIER DE BUREAU LOGIFLEX INC.	13 657
MIMI & COCO INC.	14 000
MICHAEL-PHILLIPS LTÉE	22 120
MÉTAL PERREAULT INC.	30 184
MÉTALLURGIE DES APPALACHES INC.	26 186
MESSAGE FACTORY INC.	17 800
MAYER INTÉGRATION INC.	14 160
MATISS INC.	31 680
MARIE SAINT PIERRE DESIGN INC.	50 288
MANUFACTURIER MINIER CMAC - THYSSEN INC.	276 430
MANOIR INC.	37 816
MALIS-HENDERSON INC.	38 400
L.S. BILODEAU INC.	20 139
L.P. ROYER INC.	22 800
LITO GREEN MOTION INC.	30 000
LINGERIE PAPILLON-BLANC INC.	6 200
LINGERIE BELIMAGES INC.	17 200
JACOMAU INC.	23 913
I. THIBAUT INC.	44 250
INTER-CITÉ VIDÉO INC.	52 501
INTÉGRATION MÉCANIQUE AUTOMATISATION CONTRÔLE INC. (IMAC)	19 650
INNVUE INC.	165 904
INNOTEX INC.	8 000
INDUSTRIES SHOW CANADA INC. (LES)	59 750
INDUSTRIES P.F. INC. (LES)	15 000
INDUSTRIES MIDWAY LTÉE	27 975
INDUSTRIES MACHINEX INC.	232 000
INDUSTRIES ESTED INC.	40 480
IMPORTATIONS RALLYE INC.	8 000
IMPORTATIONS ARITEX INC.	3 551
IMAGES TURBO INC. (LES)	50 000
HALO ART INC.	48 750
GROUPE STAGELINE INC.	75 000
GROUPE PROCYCLE INC.	42 561
GROUPE PGL INC.	2 955
LE POULET DU PONT COUVERT INC.	18 000
LEDEL INTERNATIONAL INC.	25 970
LEDDARTECH INC.	222 922
LE CHÂTEAU INC.	50 000
LAYETTE MINIMÔME INC.	36 900
LAYETTE MINIMÔME INC.	20 000
LA SOCIÉTÉ J.B. MARTIN LIMITÉE	50 000
LASER 2D-3D INC.	9 680
LA CHEMISE PERFECTION (2007) INC.	67 631
LA CHEMISE PERFECTION (2007) INC.	28 125
LAB-VOLT LTÉE	3 545
LABORATOIRES BI-OP INC.	13 260

Renseignements particuliers

Étude des crédits 2011-2012

Question **4**

Suite

Réponse :

AIDE AUX ENTREPRISES

Entreprises / Organismes	Montant accordé \$
KYZEN INC.	32 250
KIM-LAUREN & CIE INC.	48 100
JEANS PARASUCO INC. (LES)	50 000
JEANS G.C. (1995) INC.	18 156
TECHNOSTROBE INC.	7 316
TECHNOLOGIES NUMETRIX INC.	95 756
SVARC PR INC.	20 000
SUPRÊME 75 INC.	7 960
STRUCTURES D.L.D. LTÉE	25 212
SOUCY INTERNATIONAL INC.	50 000
SOLUTIONS CARISTIX INC.	77 240
SOCIÉTÉ DIAMOND TEA GOWN INC. (LA)	20 880
SIPPCO INC.	13 500
SILICYCLE INC.	56 868
SENEZ INTERNATIONAL INC.	7 500
SCIREQ INC.	28 832
SCIERIE GAUTHIER LTÉE	54 975
SARAMAC INC. (USINE LACHENAIE)	14 579
SANI MÉTAL LTÉE	48 125
SACS À MAIN LANDAU SACAMOTO INC. (LES)	24 600
ROSARIO POIRIER INC.	27 625
XSTRATA NICKEL MINE RAGLAN	59 198
W2 PRODUCTION INC.	21 932
VR2 DISTRIBUTION INC.	39 300
VOTI INC.	28 451
VÊTEMENTS OÔM MODE ÉTHIQUE INC.	7 558
VÊTEMENTS JUST BRANDS INC.	32 730
VÊTEMENTS D'ACTIVITÉ W.L. INC.	29 151
VÊTEMENTS COOKSHIRE INC.	11 220
VÊTEMENTS ADORABLE JUNIOR INC. (LES)	50 000
VÊTEMENT DE SPORT WHITE WAVE INC.	38 900
VALLÉE INC.	133 750
VALÉRIE DUMAINE INC.	4 884
UGOSAC IMPORT LTD	24 250
TRUSTIFI INC.	188 400
TRANSYLVE INC.	35 332
TORNATECH INC.	19 940
TM4 INC.	47 489
PLASTIQUES MOORE INC.	20 000
PHOTON ETC. INC.	135 340
PHARMANET CANADA INC.	100 000
PENSHU INC.	100 000
PAPIERS DE PUBLICATION KRUGER INC.	91 611
OPTOSÉCURITÉ INC.	320 160
NOTIXIA INC.	94 240
NLP TECHNOLOGIES INC.	4 000
N D B TECHNOLOGIE INC.	63 300
MYCO ANNA INC.	66 111
MPB COMMUNICATIONS INC.	319 820
MODES TXT CARBON INC.	25 450
MODES LANA-LEE INC. (LES)	50 000
MODES CORWIK INC.	49 720
ROLLAND MICHAUD INC.	14 112
ROBOTRONIQUE INC.	2 635
RHÉOLUTION INC.	8 296
RECYCLENERGIE INC.	9 560
RECHERCHE 2000 INC.	206 208
RAYMOND LANCTÔT LTÉE	12 800
RACHEL F. INC.	20 000
QUALITAIR INC.	15 918
QPS PHOTRONIQUES INC.	6 480
PUR INC.	44 000
PULI DESIGN	43 876
PROJECTIONS YOOGO INC.	2 960
PRODUITS CHIMIQUES SEIGNEURIE (SCP SCIENCE)	22 400
PRODUCTION PAJAR LTÉE	46 268
PROCHAPS ÉQUIPEMENT ÉQUESTRE INC.	4 133
PRESTIGE MÉTAL INC.	4 760

Renseignements particuliers

Étude des crédits 2011-2012

Question 4

Suite

Réponse :

AIDE AUX ENTREPRISES

Entreprises / Organismes	Montant accordé \$
PLOMBERIE GROLEAU INC.	56 000
BOIS NOBLES KA'N'ENDA LTÉE	75 000
BOISERIES LEBLANC INC.	18 240
BLUSH LINGERIE INC.	47 200
BLACK & WHITE MERCHANDISING COMPANY LTD	1 365
BIOPROTECTION ANATIS INC.	79 420
BALLIN INC.	34 200
AXIUM INC.	180 007
AVANT-GARDE TECHNOLOGIE CFMA INC.	319 032
AUTOBUS LION INC.	116 000
AUCLAIR & MARTINEAU INC.	44 992
ATTRACTION INC.	35 297
ATKINS ET FRÈRES INC.	3 037
ATELIER KOLLONTAI INC.	20 700
ATELIER-BOUTIQUE ISABELLE ÉLIE INC.	34 104
AQUALARA INC.	17 200
COLLECTION ARIANNE INC.	40 020
COKLUCH	6 972
COHEN INC. (S.)	44 784
CLICART INC.	7 457
CLAUMA INC.	30 528
C.J. GRENIER LTÉE	19 000
CHÈNE CANADA INC.	7 667
CHEMISES I. MILLER INC.	19 400
CHEMISE L.L. LESSARD INC.	16 800
CHAUSSURES DE LUCA MONTRÉAL INC.	20 000
CENTRE LOCAL DE DÉVELOPPEMENT DE LA CÔTE-DE-BEAUPRÉ	18 750
CENTRE DE L'EMEU DE CHARLEVOIX INC.	15 600
CCCOPPEX INC.	40 300
ÇA VA DE SOI INC.	17 000
CARNOT RÉFRIGÉRATION INC.	90 000
CANSEW INC.	6 118
9043-0950 QUÉBEC INC. (MICHEL DESJARDINS DESIGN)	17 380
9015-8148 QUÉBEC INC.	16 800
7255896 CANADA INC.	5 850
7200862 CANADA INC.	38 475
7071566 CANADA INC.	72 825
6860796 CANADA INC.	17 000
6834205 CANADA INC. (FIL À FIL)	37 580
6356036 CANADA INC.	50 000
6021425 CANADA INC. (ANA GRANT)	1 432
4459792 CANADA INC.	14 950
4411765 CANADA INC. (CHRISTOPHER KON)	36 774
175413 CANADA INC.	37 996
171415 CANADA INC. ALPHI APPAREL	19 200
167986 CANADA INC. (KARMIN INDUSTRIES)	22 740
163972 CANADA INC.	50 000
APPAREILLAGES MITCHIE'S INC.	31 920
ANNIE 50 INC.	15 480
AMYUNI TECHNOLOGIES	6 834
ALUTILE	15 000
ALIMENTS CONAGRA CANADA INC.	30 000
ALFRED CLOUTIER LIMITÉE	38 230
ADDÉNERGIE TECHNOLOGIES INC.	30 000
ACIERS JEAN-PIERRE ROBERT INC. (LES)	5 025
ABITIBIBOWATER INC.	84 510
98076 CANADA INC.	14 400
9191-8417 QUÉBEC INC.	6 280
9177-7011 QUÉBEC INC. (L.C. MEUBLES (2007))	7 685
9165-1828 QUÉBEC INC.	6 432
9161-3836 QUÉBEC INC.	29 300
9160-7440 QUÉBEC INC.	26 248
9099-3742 QUÉBEC INC. (VÊTEMENTS JUDE)	19 876
9075-7691 QUÉBEC INC.	34 800
EMOVI INC.	11 560
ELYSS CUIR INC.	16 300
EDDYFI NDT INC.	17 136
E2METRIX INC.	4 920

Renseignements particuliers

Étude des crédits 2011-2012

Question 4

Suite

Réponse :

AIDE AUX ENTREPRISES

Entreprises / Organismes	Montant accordé \$
DUCHESNE ET FILS LTÉE	20 000
DSA APPAREL INC.	50 000
DRAINVAC INTERNATIONAL 2006 INC.	19 100
DOCTEUR PATCH INC.	3 890
DMR, UNE DIVISION DE FUJITSU CONSEIL (CANADA) INC.	24 000
DK-SPEC INC.	111 000
DIVASKELL INC.	10 720
DISTRIBUTION TOITURE MAURICIENNE INC.	29 772
DEX BROS. CIE DE VÊTEMENTS LTÉE	46 660
D.E.S. STUDIO INC.	25 745
DESIGN RANGER INC.	7 276
DESIGN MICHEL TURNER INC.	10 104
DÉSIGN FURI INC.	29 424
GROUPE MELOCHE INC.	21 375
GROUPE FITSYSTÈMES INC.	14 960
GROUPE ENODE INC.	207 928
GROUPE DYNAMITE INC.	50 000
GL&V CANADA INC.	273 670
GESTION XIT INC.	15 735
GÉNIA PHOTONIQUE INC.	21 040
FRANK LYMAN DESIGN INC.	50 000
FPINNOVATIONS	100 000
FOURRURES OPTIMAL (2000)	1 878
FOURRURES MUSI INC. (LES)	9 610
FOURRURES ARGIRIOU INC.	7 000
FERSTEN MONDIAL INC.	50 000
FÉLIX HUARD INC.	24 675
FDJ FRENCH DRESSING INC.	44 000
ERGOGRIIP INC.	2 209
ÉOCYCLE TECHNOLOGIES INC.	272 270
ENFANTS JELLI FISH INC.	24 320
COLLECTIONS SHAN INC. (LES)	50 000
COMMENSAL 2007, S.E.C.	29 750
COMMERCE INTERNATIONAL MANHATTAN INC.	32 665
CONFECTION AVENTURE (2008) INC.	14 384
CONFECTION PAULO LTÉE	14 894
CONFECTIONS BIANKA INC.	19 448
CONFECTIONS DONNA LTÉE	3 200
CONFECTIONS TROY CANADA LTÉE	4 800
CORPORATION ABOND	29 200
CORPORATION MACDONALD, DETTWILER ET ASSOCIÉS	72 000
CRÉATION CONFORT INC.	6 947
CRÉATION CONFORT INC.	6 947
CUISINES LAURIER INC.	22 500
CPS SÉRIGRAPHIE INC.	15 700
DECACER (9020-2292 QUÉBEC INC.)	8 485
DEL INNOVATION DESIGN INC.	16 048

DÉMONSTRATION DES TECHNOLOGIES VERTES EAU-AIR-SOL

Entreprises / Organismes	Montant accordé \$
MÉCANEC INC.	41 488
TECHNOREM INC.	248 241
PREMIER TECH TECHNOLOGIES LIMITÉE - PREMIER TECH LTÉE	426 572
SHERBROOKE O.E.M. LTÉE	1 000 000
TECOSOL INC.	278 077

SOUTIEN AUX PARTENARIATS ET AUX FILIÈRES INDUSTRIELLES

Entreprises / Organismes	Montant accordé \$
CENTRE DE RECHERCHE INFORMATIQUE DE MONTRÉAL INC.	18 565
TECHNOCENTRE ÉOLIEN	35 504
EXPO-RENCONTRE CONTECH LTÉE	5 000
TECHNOMONTRÉAL	50 000
CONSEIL CANADIEN DE LA FOURRURE	70 000
CENTRE DE COMMERCE MONDIAL DE MONTRÉAL INC.	30 000

Renseignements particuliers

Étude des crédits 2011-2012

Question 4

Suite

Réponse :

SOUTIEN AUX PARTENARIATS ET AUX FILIÈRES INDUSTRIELLES

Entreprises / Organismes	Montant accordé \$
FÉDÉRATION DES PLASTIQUES ET ALLIANCES COMPOSITES	46 970
CHAMBRE DE COMMERCE ET D'INDUSTRIE DU QUÉBEC MÉTROPOLITAIN	7 000
FESTIVAL MODE & DESIGN MONTRÉAL	150 000
FONDATION RUES PRINCIPALES	8 500
UNIVERSITÉ DE MONTRÉAL - ÉCOLE DE DESIGN INDUSTRIEL	21 500
UNIVERSITÉ DU QUÉBEC À MONTRÉAL - PAVILLON DESIGN	5 000
LE RÉSEAU PHOTONIQUE DU QUÉBEC	26 250
L'INSTITUT DES MANUFACTURIERS DU VÊTEMENT DU QUÉBEC	25 634
GROUPE CTT INC.	87 360
COLLÈGE D'ENSEIGNEMENT GÉNÉRAL ET PROFESSIONNEL DE TROIS-RIVIÈRES	10 000
COLLÈGE D'ENSEIGNEMENT GÉNÉRAL ET PROFESSIONNEL DE STE-FOY	7 260
ASSOCIATION QUÉBÉCOISE DES TECHNOLOGIES (AQT)	73 000
ASSOCIATION QUÉBÉCOISE DE LA PRODUCTION D'ÉNERGIE RENOUVELABLE (AQPER)	20 000
ASSOCIATION QUÉBÉCOISE DE L'AÉROSPATIALE	75 654
ASSOCIATION POUR LE DÉVELOPPEMENT DE L'INDUSTRIE CHIMIQUE QUÉBÉCOISE ("L'ADICQ") (L')	11 250
ASSOCIATION DES MICRO-BRASSERIES DU QUÉBEC	10 000
ASSOCIATION DES MÉTAUX LÉGERS	2 731
ASSOCIATION DES MANUFACTURIERS D'ÉQUIPEMENTS DE TRANSPORT ET DE VÉHICULES SPÉCIAUX	60 080
REGROUPEMENT DE L'INDUSTRIE ÉLECTRONIQUE	25 150
REGROUPEMENT DES ENTREPRENEURS EN DESIGN INDUSTRIEL	98 795
RÉSEAU ENVIRONNEMENT INC.	35 000
ASSOCIATION DES MANUFACTURIERS D'ÉQUIPEMENTS DE TRANSPORT ET DE VÉHICULES SPÉCIAUX	30 000
ASSOCIATION DES FABRICANTS DE MEUBLES DU QUÉBEC INC	75 000
PAVILLON ÉCOLE SUPÉRIEURE DE MODE DE MONTRÉAL	1 857
ASSOCIATION QUEBÉCOISE POUR LA MAÎTRISE DE L'ÉNERGIE INC.	50 000
ORDRE DES ARCHITECTES DU QUÉBEC	8 000
CONSEIL QUÉBÉCOIS DU COMMERCE DE DÉTAIL	30 000
ALLIANCE NUMÉRIQUE	45 000
SEMAINE DE LA MODE DE LA MÉTROPOLE	190 000
SEMAINE DE LA MODE DE LA MÉTROPOLE	190 000
CAMPUS NOTRE-DAME-DE-FOY	2 878
OLEOTEK INC.	5 000
AFDICQ	2 000
CONSEIL QUÉBÉCOIS DU COMMERCE DE DÉTAIL	3 000
CONSEIL QUÉBÉCOIS DE LA FRANCHISE	20 000
CONSEIL DES ENTREPRISES DE SERVICES ENVIRONNEMENTAUX (CESE)	25 000
SOUS-TRAITANCE INDUSTRIELLE QUÉBEC (STIQ)	15 000
CONSEIL DES CRÉATEURS DE MODE QUÉBÉCOIS	14 000

Renseignements particuliers

Étude des crédits 2011-2012

Question 5

Pour 2010-2011, indiquer la somme totale consacrée au volet « Développement des marchés » et la répartition par programme distinct. Indiquer également la liste des entreprises et/ou organismes ayant bénéficié d'une aide en précisant :

- montant de l'aide financière;
- nombre d'emplois créés par entreprise;
- nombre d'emplois existants.

Réponse

AIDE AUX ENTREPRISES

Entreprises / Organismes	Montant accordé \$
6511660 CANADA INC.	29 000
MAYER INTÉGRATION INC.	33 890
DELAFontaine INC.	20 000
BORÉAL - Informations Stratégiques Inc.	25 800
ABS REMORQUES INC.	9 600
LES ENGRENAGES SHERBROOKE INC.	1 925
PAPIERS COUCHÉS D'ATLANTIC LTÉE	1 120
PLASTECH INC.	12 800
ÉMETTEURS DECADE INC. (LES)	169
9152-5667 QUÉBEC INC (TERRATUBE)	13 720
ATLANTIC PRODUITS DE CÈDRE INC.	23 700
MOULES PLASTICOR INC. (LES)	5 639
TECHNOLOGIES SONOMAX INC.	4 740
ELEGANCE COLONIAL INC.	11 552
CHARLES LAPIERRE INC.	9 300
KINOVA INC.	3 910
9055-7588 QUÉBEC INC. (BIO SPECTRA)	20 000
COMMUNICATIONS DIALEXIA INC.	22 000
HYDRAUFAB INC.	6 000
TECHNOLOGIES BIONEST INC.	23 880
BOULAY INOX INC.	7 500
GL&V CANADA INC., DIVISION FABRICATION	13 440
2736-3811 QUÉBEC INC. (RAMAGEX)	5 280
BLEU LAVANDE INC.	20 000
BAULTAR CONCEPT INC.	50 000
ÉMETTEURS DECADE INC. (LES)	1 880
BORÉAL - Informations Stratégiques Inc.	20 000
LES ENTREPRISES DAUPHINAIS INC.	14 366
SHERBROOKE O.E.M. LTÉE	32 126
DBO EXPERT INC.	26 867
BLEU LAVANDE INC.	29 720
LITHO SERVICE CANADA INC.	38 198
DIEX RECHERCHE SHERBROOKE INC.	8 036
LES ROULOTTES R G INC.	4 000
DELAFontaine INC.	31 976
MOBILIER DE BUREAU LOGIFLEX INC.	8 400
PROCECO LTÉE	14 822
ORION SOFTWARE INC.	5 800
A S COMPOSITE INC.	9 200
QUADRISCAN INC.	16 410
EUROPE COSMÉTIQUES INC.	20 000
DENTACHROME VICTORIA INC.	15 340
LES PORTES DUSCO LTÉE.	1 940
3713067 CANADA INC. (SIMBIOZ INTERACTIVE)	3 246
9055-7588 QUÉBEC INC. (BIO SPECTRA)	5 400
ORION SOFTWARE INC.	20 000
167986 CANADA INC. (KARMIN INDUSTRIES)	10 980
LAUZON BOIS ÉNERGÉTIQUE RECYCLÉ INC.	12 600
ZAXIA INC.	13 520
SAVOIR PHOTONIQUE INC.	20 000
ÉOCYCLE TECHNOLOGIES INC.	20 000
APPAREILS D'EXERCICE BODGYARD INC.	4 850
ÉCLAIRAGE CONTRASTE M.L. INC.	12 350
MAIBEC INC.	15 710
ÉCLAIRAGE LUMENPULSE INC.	8 960
SHARELLI INC.	3 920
EUROPE COSMÉTIQUES INC.	42 800
SIMLOG INC.	2 342
NOVABRIK INTERNATIONAL INC.	48 640
AVERNA TECHNOLOGIES INC.	26 292
LUMINIS CANADA INC.	33 800
36PIX INC.	4 606
TORNATECH INC.	14 000

Renseignements particuliers

Étude des crédits 2011-2012

Question **5**

Suite

Réponse :

AIDE AUX ENTREPRISES

Entreprises / Organismes	Montant accordé \$
SIMACTIVE INC.	3 000
J. WALTER COMPAGNIE LTÉE	50 000
INDUSTRIES POLYKAR INC. (LES)	33 182
VIASAT Géo-Technologie Inc.	16 352
ECONOFAX + INC.	2 591
LES PRODUITS SERACON INC.	25 413
AVERNA TECHNOLOGIES INC.	18 400
TORNATECH INC.	50 000
AVERNA TECHNOLOGIES INC.	17 610
FENÊTRES P.E. OUELLET INC. (LES)	2 756
NOUVELLES TECHNOLOGIES SOLUTIONS (NTS)	10 000
ORION SOFTWARE INC.	8 968
ATVENT SOLUTIONS INC.	9 200
BÂTIMENTS HONCO INTERNATIONAL LTÉE	70 000
MOKKO STUDIO INC.	50 000
9211-3877 QUÉBEC INC. (MGS ENERGY GROUP)	13 800
FENÊTRES MQ INC.	30 000
MECNOV INC.	42 000
159198 CANADA INC. (DCM DIVISION AÉRONAUTIQUE)	40 000
AMH CANADA LTEE	6 723
INNOVACTIV INC.	6 533
ARSENO & ASSOCIÉS PUBLICITÉ INC.	5 760
L. MARTIN (1984) INC.	2 832
MIRALIS INC.	8 400
ÉQUIPEMENTS QUADCO	20 000
GROUPE REFRACO INC.	20 000
6348017 CANADA INC. (DYNAMIQUE CONCEPT)	6 393
MIRALIS INC.	16 000
CRÉATIONS VERBOIS INC.	9 800
LES INDUSTRIES ROUILLARD INC.	18 253
TELOPS INC.	20 000
EDDYFI NDT INC.	4 400
LENTILLES DORIC INC.	1 786
GENTEC ÉLECTRO-OPTIQUE INC.	21 217
MULTITEL INC.	22 770
COLLECTION PAPILLON GEMME INC.	19 484
MOULES INDUSTRIELS (C.H.F.G.) INC.	19 520
AXESNETWORK SOLUTIONS INC.	23 440
M.P. ÉCO INC.	37 808
HÉBERGEMENT INTERNET E-MED.COM INC.	4 909
KINOVA INC.	20 500
BAINS OCÉANIA INC.	5 400
MÉTAL GRENIER LTÉE	6 240
NATART JUVÉNILE INC.	50 000
BATEAUX PRINCECRAFT INC.	7 800
INTELLINOX INC.	4 165
LOAD SYSTEMS INTERNATIONAL INC.	29 368
OPTOSÉCURITÉ INC.	20 000
EDDYFI NDT INC.	20 000
PRESTIGE MÉTAL INC.	10 902
LA CORPORATION SCIENTIFIQUE CLAISSE INC.	9 180
PRODUITS INDUSTRIELS MONTFORT INTERNATIONAL LTÉE (LES)	2 477
COLLECTION PAPILLON GEMME INC.	20 320
S. HUOT (1976) INC.	20 000
EXFO INGÉNIERIE ÉLECTRO-OPTIQUE INC.	20 080
LES CONTRÔLES ARIANE INC.	17 897
COMLAB TÉLÉCOMMUNICATIONS INC.	2 029
TERAXION INC.	10 210
SIGNALISATION VER-MAC INC.	16 720
QUALTECH INC.	13 835
FELDAN BIO INC.	20 000
JOHNSTON-VERMETTE GROUPE CONSEIL INC.	11 500
LES MACHINERIES PRONOVOST INC.	20 000
GRANULES L.G. INC.	16 700
ÉQUIPEMENTS QUADCO	17 160
CHEMCO INC.	5 328
PRODUITS INDUSTRIELS MONTFORT INTERNATIONAL LTÉE (LES)	20 000

Question **5**

Suite

Réponse :

AIDE AUX ENTREPRISES

Entreprises / Organismes	Montant accordé \$
PRESTIGE MÉTAL INC.	5 756
LA CORPORATION SCIENTIFIQUE CLAISSE INC.	14 080
XEOS IMAGERIE INC.	14 620
6997732 CANADA INC.	4 914
DE MARQUE INC.	40 000
LA CORPORATION SCIENTIFIQUE CLAISSE INC.	20 000
VIGNEAULT CHOCOLATIER LTÉE	20 800
INNVUE INC.	20 000
EDDYFI NDT INC.	9 680
SILICYCLE INC.	5 160
CENTRE DE L'EMEU DE CHARLEVOIX INC.	16 100
CO2 SOLUTION TECHNOLOGIES INC.	20 000
LEDDARTECH INC.	7 720
COLLECTION PAPILLON GEMME INC.	20 000
BPR - GROUPE-CONSEIL, SENC	30 000
LES TRANSFORMATEURS PIONEER LTÉE	5 528
LES PLASTIQUES QUALIPLAST INC.	2 930
LES PRODUITS VERRIERS NOVATECH INC.	15 350
CARACOL INC.	3 000
LE GROUPE INTERSAND CANADA INC.	37 580
INNOVAMONT INC.	18 000
INDUSTRIES N.R.C. INC.	11 604
LES INDUSTRIES ULTRATAINER INC.	3 800
GROUPE LSI INC.	19 120
MARCOTTE SYSTÈMES LIMITÉE	23 000
DERMOLAB PHARMA LTÉE	3 500
STORCAN LTÉE	13 664
LABORATOIRE DU-VAR INC.	13 688
MARCOTTE SYSTÈMES LIMITÉE	4 960
PYRADIA INC.	2 700
ARTOPEX INC.	26 000
ENTREPRISE GLOBAL COMMANDER CANADA	23 420
FABSPEC INC.	9 950
4221257 CANADA INC. (LES BENNES LANAU INDUSTRIES INC)	3 320
TECHNOLOGIES CTZOOM INC.	30 000
AUTOMATEX INC.	5 114
TRIOTECH AMUSEMENT INC.	23 320
HYDRO MOBILE INC.	26 600
CORPORATION GENACOL CANADA INC.	20 000
FABRICATION POWERCAST INC.	20 000
SHOCKFORM AÉRONAUTIQUE INC.	973
DAMOTECH INC.	10 880
CORPORATION GENACOL CANADA INC.	32 400
PRODUITS DE PISCINE CPA INC.	11 035
FENÊTRES MQ INC.	21 800
MSB DESIGN INC.	29 160
MICRO-CLAIR INTERNATIONAL INC.	13 596
AXTER AGROSCIENCE INC.	20 000
PRODUITS THERMOVISION INC.	14 400
DRAINVAC INTERNATIONAL 2006 INC.	35 500
UNICEL ARCHITECTURAL CORP.	3 780
CONVERTEX INC.	2 200
ROLAND BOULANGER & CIE LTÉE	27 200
INDUSTRIES MACHINEX INC.	5 600
4170083 CANADA INC. (CARBOTECH INTERNATIONAL)	4 964
DOUCET MACHINERIES INC.	15 856
LES INDUSTRIES PEINTECK INC.	7 654
LES TIGES QUATRE SAISONS (2009) INC.	2 370
SOUCY INTERNATIONAL INC.	25 700
SOUCY PLASTIQUES INC.	20 000
ÉQUIPEMENTS P.F.B. INC.	5 832
PLANCHERS DE BOIS-FRANCS WICKHAM (LES) DIV. DE 2639-1862 QUÉBEC INC.	35 600
FOURS PICARD INC.	36 155
BATEAUX PRINCECRAFT INC.	30 100
POSI-PLUS TECHNOLOGIES INC.	8 786
VIC MOBILIER DE MAGASINS INC.	6 600

Renseignements particuliers

Étude des crédits 2011-2012

Question 5

Suite

Réponse :

AIDE AUX ENTREPRISES

Entreprises / Organismes	Montant accordé \$
DANOVAR INC.	7 848
CORPORATION MICRO BIRD INC.	14 000
SOUCY INTERNATIONAL INC.	24 300
TRAINS & TRAMS WATTMAN INC.	44 234
VIZIMAX INC.	16 000
GTGLOBE INC.	22 000
9032-6000 QUÉBEC INC.	3 300
CAVAVIN (2000) INC.	20 260
GOURMET NUTRITION F.B. INC.	4 000
MATELAS RENÉ INC.	23 804
FABRICATION S. HOULE INC.	4 000
ALPHAVIC INC.	20 920
ROVIBEC INC.	25 360
INDUSTRIES MACHINEX INC.	11 265
MATELAS RENÉ INC.	8 668
INTRAL INC.	19 091
ABRAFAB INC.	14 820
SOUCY INTERNATIONAL INC.	15 400
SOCIÉTÉ CHIMIQUE SUNAMCO INC.	11 596
MACHINAGE PICHÉ INC.	2 839
FENESTRATION PLUS INC.	5 424
4170083 CANADA INC. (CARBOTECH INTERNATIONAL)	7 044
PRODUITS DE PLANCHER FINITEC INC.	15 450
PORTES SAINT-GEORGES INC. (LES)	13 168
MODULEX INTERNATIONAL INC.	34 600
FINI. U.V. INTERNATIONAL INC.	1 294
ROUSSEAU MÉTAL INC.	9 852
MARTIN & LÉVESQUE INC.	14 201
LES CONSTRUCTIONS BEAUCE-ATLAS INC.	20 000
INDUSTRIES CANATAL INC.	14 800
BONNEVILLE PORTES ET FENÊTRES	9 168
OSLO PORTES ET FENÊTRES LTÉE	4 508
CREAFORM INC.	12 800
L.S. BILODEAU INC.	22 000
BOA-FRANC, S.E.N.C.	15 000
CANOTS ESQUIF INC.	10 000
CERCUEILS CONCEPT INC.	8 200
LES INDUSTRIES AMISCO LTÉE	20 000
GARANT GP	16 000
TECHNO-PIEUX INC.	19 600
PRÉCITECH INTERNATIONAL INC.	30 000
ÉLECTRO BEAUCE INC.	7 622
ADS INC.	5 440
L'USINE TAC TIC INC.	1 975
KALIA INC.	10 690
R.C.M. MODULAIRE INC.	5 800
ARMOIRES DE CUISINE BERNIER INC.	16 000
ATELIERS BOLDUC & FRÈRES INC.	12 950
HORTAU INC.	1 960
PGA EXPERTS INC.	15 200
ARMOIRES DE CUISINE MILMONDE INC.	2 250
AEF GLOBAL INC.	840
NOVO TECHNOLOGIES INC.	11 473
INDUSTRIES A.P. INC. (LES)	9 158
9151-8886 QUÉBEC INC.	3 480
CREAFORM INC.	20 000
PORTES BAILLARGEON INC. (LES)	41 556
ROUSSEAU MÉTAL INC.	32 840
APPAREILS D'EXERCICE BODGYARD INC.	21 148
C2 INNOVATIONS INC.	4 580
BIO-K PLUS INTERNATIONAL INC.	50 000
OCTOSTOP INC.	6 572
VANICO-MARONYX INC.	8 462
AGRO-100 LTÉE	1 574
NETAPPSID INC.	8 976
CT-PAIEMENT INC.	20 000
STAGELINE SCÈNE MOBILE INC. - STAGELINE MOBILE STAGE INC.	3 344

Question **5**

Suite

Réponse :

AIDE AUX ENTREPRISES

Entreprises / Organismes	Montant accordé \$
ACIER PROFILÉ S.B.B. INC.	20 000
PLASTICASE INC.	4 133
MOBILE MAESTRIA INC.	6 000
AUTOMATEX INC.	40 080
PRODUITS DU FIL ET DE MÉTAL COGAN LTÉE	9 792
THERMO STRUCTURE INC.	2 636
MANUFACTURIERS TECHNOMARINE INC.	2 400
NITA ÉQUIPEMENTS INC.	13 300
VÉTOQUINOL CANADA INC.	18 200
CT-PAIEMENT INC.	3 200
B.C.H. - UNIQUE INC.	25 140
INDUSTRIES P.F. INC. (LES)	20 000
LES INDUSTRIES AMISCO LTÉE	10 327
URNES EN BRONZE BÉGIN LTÉE	3 195
CUISINES LAURIER INC.	14 060
GARAGA INC.	27 480
CVTECH-AAB INC.	20 000
PORTES PATIO RÉSIVER INC.	37 140
ROTOBEC INC.	18 634
UNIBOARD CANADA INC.	40 989
LOGI D INC.	50 000
SÉRRES SYLVAIN CLÉROUX (QUÉBEC) INC.	20 000
CITAGENIX INC.	2 480
ÉQUIPEMENT D'EMBALLAGE M.M.C. LTÉE	8 447
FLEXEXPORTATION INC.	6 939
CRESCENDO SYSTEMS CORPORATION	3 330
DESIGN FRANC ART INC.	2 425
PURGENESIS TECHNOLOGIES INC.	20 000
I. THIBAUT INC.	47 280
MSB DESIGN INC.	4 200
AV & R VISION & ROBOTIQUES INC.	20 000
VIZIMAX INC.	30 000
SHERBROOKE O.E.M. LTÉE	46 000

SOUTIEN AUX PARTENARIATS ET AUX FILIÈRES INDUSTRIELLES

Entreprises / Organismes	Montant accordé \$
SERVICE D'EXPORTATION MONTERÉGIE EST	7 449
EXPORT-ENVIRONNEMENT	4 944
ASSOCIATION DES MANUFACTURIERS D'ÉQUIPEMENTS DE TRANSPORT ET DE VÉHICULES SPÉCIAUX	23 000
DÉVELOPPEMENT PME CHAUDIÈRE-APPALACHES	14 520
FÉDÉRATION DES PLASTIQUES ET ALLIANCES COMPOSITES	11 300
MANUFACTURIERS ET EXPORTATEURS DU QUÉBEC	32 758
REGROUPEMENT DES JEUNES GENS D'AFFAIRES DU QUÉBEC (RJGAQ)	20 000
CONSEIL CANADIEN DE LA FOURRURE	49 000
GROUPE CTT INC.	108 574
BUREAU DE PROMOTION DES EXPORTATIONS DE L'ABITIBI-TÉMISCAMINGUE, DIVISION 48E NORD INTERNATIONAL	11 360
CONSEIL CANADIEN DE LA FOURRURE	20 000
CHAMBRE DE COMMERCE DU MONTRÉAL MÉTROPOLITAIN	25 000
INSTITUT DU TRANSPORT AVANCÉ DU QUÉBEC (I.T.A.Q.)	17 850
LE RÉSEAU PHOTONIQUE DU QUÉBEC	13 207
SOUS-TRAITANCE INDUSTRIELLE QUÉBEC (STIQ)	1 267
48 IÈME NORD INTERNATIONAL	65 320
LE RÉSEAU PHOTONIQUE DU QUÉBEC	10 296
CARREFOUR QUÉBEC INTERNATIONAL	40 750
RÉSEAU DES COMMISSAIRES À L'EXPORTATION DU QUÉBEC	22 601
CHAMBRE DE COMMERCE DU MONTRÉAL MÉTROPOLITAIN	22 180
LE RÉSEAU PHOTONIQUE DU QUÉBEC	18 000
ASSOCIATION DES MANUFACTURIERS D'ÉQUIPEMENTS DE TRANSPORT ET DE VÉHICULES SPÉCIAUX	25 000
LE RÉSEAU PHOTONIQUE DU QUÉBEC	28 000
TECHNOCENTRE ÉOLIEN	35 945

Renseignements particuliers

Étude des crédits 2011-2012

Question 5

Suite

Réponse :

SOUTIEN AUX PARTENARIATS ET AUX FILIÈRES INDUSTRIELLES

Entreprises / Organismes	Montant accordé \$
BUREAU DU CINÉMA ET DE LA TÉLÉVISION DU QUÉBEC	200 000
RÉSEAU DES COMMISSAIRES À L'EXPORTATION DU QUÉBEC	13 864
AÉRO MONTRÉAL	1 500
WCIT 2012 MONTREAL INC.	16 025
CHAMBRE DE COMMERCE FRANÇAISE AU CANADA SECTION DE QUÉBEC	12 000
INSTITUT INTERNATIONAL DE LOGISTIQUE DE MONTRÉAL (IILM)	4 000
LE RÉSEAU PHOTONIQUE DU QUÉBEC	26 833
DÉVELOPPEMENT PME CHAUDIÈRE-APPALACHES	15 000
EXPORT-ENVIRONNEMENT	40 000
LA CHAMBRE CANADIENNE ALLEMANDE DE L'INDUSTRIE ET DU COMMERCE INC.	6 722
ÉCOLE DES HAUTES ÉTUDES COMMERCIALES - CENTRE DE PERFECTIONNEMENT	3 000
AÉRO MONTRÉAL	7 750
PÔLE QUÉBEC CHAUDIÈRE-APPALACHES	40 000
CORPEX BSL	15 000
SECRÉTARIAT DE LA GRAPPE DES SCIENCES DE LA VIE DU MONTRÉAL MÉTROPOLITAIN	8 120
EXPORT-ENVIRONNEMENT	40 000
MEDICAL DEVICES CANADA	10 000
CHAMBRE DE COMMERCE ITALIENNE AU CANADA	4 000
REGROUPEMENT DES JEUNES GENS D'AFFAIRES DU QUÉBEC (RJGAQ)	14 950
CARREFOUR QUÉBEC INTERNATIONAL	20 000
TECHNOMONTRÉAL	7 000
GROUPEMENT DES CHEFS D'ENTREPRISES DU QUÉBEC	19 500
LE RÉSEAU PHOTONIQUE DU QUÉBEC	2 508
ALLIANCE NUMÉRIQUE	30 000
BUREAU DU CINÉMA ET DE LA TÉLÉVISION DU QUÉBEC	29 000
SECRÉTARIAT DE LA GRAPPE DES SCIENCES DE LA VIE DU MONTRÉAL MÉTROPOLITAIN	13 500
EXPORT-ENVIRONNEMENT	20 535
ASSOCIATION QUEBÉCOISE POUR LA MAÎTRISE DE L'ÉNERGIE INC.	11 494
FONDATION DU CENTRE COMMUNAUTAIRE ET CULTUREL CHINOIS DE MONTRÉAL	28 500
DÉVELOPPEMENT ÉCONOMIQUE LONGUEUIL	6 468
CENTRE DE COMMERCE MONDIAL DE MONTRÉAL INC.	7 320
DÉVELOPPEMENT ÉCONOMIQUE LONGUEUIL	4 400

Renseignements particuliers

Étude des crédits 2011-2012

Question 6

Pour 2010-2011, indiquer la somme totale consacrée au volet « Développement économique en région et services aux entreprises » et la répartition par programme distinct. Indiquer également la liste des entreprises et/ou organismes ayant bénéficié d'une aide en précisant :

- montant de l'aide financière;
- nombre d'emplois créés par entreprise;
- nombre d'emplois existants.

Réponse

AIDE AUX ENTREPRISES

Entreprises / Organismes	Montant accordé \$
DEFLEX COMPOSITE INC.	24 000
PLASTECH INC.	18 016
PLANCHERS DE BOIS-FRANCS WICKHAM (LES) DIV. DE 2639-1862 QUÉBEC INC.	40 000
PLACAGES DE BOIS INC.	7 000
PHÉNIX MÉTAL INC.	40 000
PEINTURE UCP INC.	40 000
DIEX RECHERCHE SHERBROOKE INC.	6 400
DISPRO INC.	40 000
DISTRIBUTION COUPES MÉDAILLES ATTRIBUTIONS C.M.A. INC.	40 000
DUCHESNE ET FILS LTÉE	8 800
DYNAMIQUES COWAN INC.	28 660
ÉBÉNISTERIE 2000 AMERICAN CABINET INC.	37 120
PEINTURES DUMOULIN INC.	26 480
ÉBÉNISTERIE ST-PATRICK DIV. DE 135770 CANADA LTÉE	40 000
ECL SERVICES INC.	44 000
PEINTURE LAURENTIDE INC.	42 500
ÉLECTRONIQUE DIRECTED CANADA, INC.	40 000
ÉLECTRONIQUE S.E.M. INC.	40 000
ÉLECTRONIQUES VICONICS INC. (LES)	40 000
ELICOM INC.	15 880
EMBALLAGE ROUVILLE INC.	20 000
PAPIERS COUCHÉS D'ATLANTIC LTÉE	4 000
ENTREPRISES PRODEN INC. (LES)	40 000
ÉQUIPEMENTS HARDY INC. (LES)	40 000
ÉQUIPEMENTS QUADCO	2 560
NITEK LASER INC.	3 970
ÉQUIPEMENTS WOODY INC. (LES)	28 134
NAVIGATION MADELEINE INC.	10 000
ERGORECHERCHE INC.	40 000
EVEREST EQUIPMENT CO.	39 200
CARTONEK INC.	13 730
CASCADES GROUPE TISSU - LAVAL UNE DIVISION DE CASCADES CANADA INC.	40 000
SIÈGES DUCHARME INTERNATIONAL INC.	40 000
CGP EXPAL INC.	40 000
SAS CHOCCMOD	40 600
ROUSSEAU MÉTAL INC.	11 820
RICHARD LEFEBVRE, CONSULTANT	4 450
REZACT INC.	11 258
RESSORTS LIBERTÉ INC.	17 700
RÉSEAUX TRILLIANT (CANADA) INC.	2 200
CIE MFRE GÉNÉRALE INTERNATIONALE LTÉE	40 000
RÉNOVATION EXPO INC.	29 200
RELIURES CARON & LÉTOURNEAU LTÉE (LES)	8 127
R.D.R. PROULX INC.	17 605
RAMPART PARTITIONS INC.	29 970
CONCEPTROMEC INC.	22 540
PROMETEK INC.	40 000
CONVERDIS INC.	6 735
PROMETEK INC.	15 000
PRODUITS VINCE INC.	40 000
PRODUITS THERMOVISION INC.	8 400
PRODUITS SANY INC.	20 432
PRODOMO INC.	21 920
PRESTIGE MÉTAL INC.	5 880
PORTES ET FENÊTRES VERDUN LTÉE	38 200

Renseignements particuliers

Étude des crédits 2011-2012

Question **6**

Suite

Réponse :

AIDE AUX ENTREPRISES

Entreprises / Organismes	Montant accordé \$
CORDÉ ÉLECTRIQUE INC.	2 800
PORTES BAILLARGEON INC. (LES)	30 640
CROUSTILLES YUM YUM ENR. DIV. DES ALIMENTS KRISPY KERNELS INC.	40 000
CUISINES DENIS COUTURE INC.	37 680
CYCLES LAMBERT INC.	26 961
DALSA SEMICONDUCTEUR INC.	15 840
DATAMARK SYSTÈMES	40 000
INDUSTRIES HAGEN LTÉE	50 000
LINGE DE MAISON LAWRENCE INC.	10 368
LES TIGES QUATRE SAISONS (2009) INC.	40 000
INDUSTRIES PERRON INC.	16 000
INDUSTRIES P.P.D. INC.	40 000
INDUSTRIES SPECTAL INC.	27 120
LES PRODUITS VERRIERS NOVATECH INC.	40 000
LES PRODUITS INDUSTRIELS R.G.I.(2001) INC.	38 100
INNOTEX INC.	40 000
INNOVAMONT INC.	6 840
LES PRESSES DU FLEUVE INC.	17 020
LES PLASTIQUES QUALIPLAST INC.	6 000
ISM DÉVELOPPEMENT STRATÉGIQUE INC.	7 032
LES INDUSTRIES SPECTRA PREMIUM INC.	19 600
JELD-WEN	38 220
KEFIPLANT INC	13 560
KIMPEX INC.	40 000
LABORATOIRE DE PORCELAINE DENTAIRE LONGUEUIL INC.	3 660
LABORATOIRE M2	34 068
LES ENTREPRISES PARLEC LTÉE	10 642
L'AMI DU BOIS INC.	7 500
LES EMBALLAGES WINPAK HEAT SEAL INC.	40 000
LASERTECH INDUSTRIES INC.	11 500
LES CONSTRUCTIONS BEAUCE-ATLAS INC.	40 000
LES ATELIERS DE FABRICATION DU SAGUENAY INC.	40 000
LES ALIMENTS DARE LIMITÉE	58 325
LAVOKIKA 2000 INC.	21 152
LE GROUPE CY-EP INC.	8 378
LE GROUPE INTERSAND CANADA INC.	40 000
FABRICATION LORI-MICHAELS INC.	40 000
FABRICATION POWERCAST INC.	33 128
FEMPRO 1 INC.	40 000
FENÊTRES MAGISTRAL WINDOWS INC.	13 260
MULTI-BROSSES INC.	36 240
MSB DESIGN INC.	5 400
FLEXTHERM INC.	39 900
FROMAGERIE CHAMPÊTRE INC	3 928
GALENOVA INC.	7 200
GARANT GP	40 000
MÉTAL 7 INC.	50 000
MEP TECHNOLOGIES INC.	42 000
MEGA BRANDS INC.	36 960
GL&V CANADA INC., DIVISION FABRICATION	50 000
GOODFELLOW INC.	40 000
MÉDIAMED TECHNOLOGIES INC.	39 600
GROUPE CANMEC INC.	47 512
GROUPE ENVIRONNEMENTAL LABRIE INC.	40 000
GROUPE J.L. LECLERC INC.	40 000
MAYER INTÉGRATION INC.	6 400
MATELAS LAPENSÉE INC. (LES)	2 880
MANGO INDUSTRIE DU CUIVRE INC.	38 640
MAISONS LAPRISE INC.	40 000
MADYSTA CONSTRUCTIONS LTÉE	6 710

Question 6

Suite

Réponse :

AIDE AUX ENTREPRISES

Entreprises / Organismes	Montant accordé \$
MACO ÉBÉNISTERIE ARCHITECTURALE INC.	40 000
GVGS INC.	15 036
HARDY FILTRATION INC.	8 650
HÉROUX-DEVTEK INC.	40 000
L. MARTIN (1984) INC.	24 640
HTT TECHNOLOGIES INC.	47 474
LITO GREEN MOTION INC.	20 000
INDUSTRIE LEMIEUX INC.	12 752
TAPIS VENTURE INC.	40 000
CAMBLI INTERNATIONAL INC.	40 000
9214-2025 QUÉBEC INC.	10 000
AUTOMATION MACHINE DESIGN RC INC.	1 798
AVANTI 2000 INC.	20 604
BSIDEU INC.	16 000
UNIPEX INNOVATIONS INC.	20 000
ACCÈS INDUSTRIEL ROUYN-NORANDA	3 152
ACIER INOXYDABLE DEN-MAR INC.	40 000
ACIERS SOLIDER INC. (LES)	40 000
AFFÛTAGE D'OUTILS DE COUPE OPTIMUM INC.	40 000
TECNICKROME AÉRONAUTIQUE INC.	15 400
ALIMENTS ASTA INC.	50 000
BOIS POULIN INC. (LES)	10 000
ALTA PRECISION INC.	40 000
TOURBIÈRES BERGER LTÉE (LES)	49 800
ALU-FONTE DIV.	6 720
ALUTREC INC.	29 320
BIO USTENSILES INC.	3 602
ANDRÉ PÉLISSIER INC.	50 000
BIOCÉANS CANADA INC.	15 000
ANNEXAIR INC.	40 000
SYSTÈMES D'ADMISSION D'AIR MARK IV	26 120
TEXTILE LEIGH	39 891
ARCHITECTURES TOUBOIS (2007) INC.	40 200
BATEAUX PRINCECRAFT INC.	25 000
TERMINAL & CÂBLE TC INC.	23 280
ARMOIRES FABRITEC LTÉE	61 100
TÉKALIA AÉRONAUTIK (2010) INC.	40 000
AVERNA TECHNOLOGIES INC.	40 000
6615651 CANADA INC.	34 400
TECHNOLOGIES D'EXTRUSION APPLIQUÉES (CANADA)	40 000
6484026 CANADA INC. (AMIMAC FABRICATION)	11 360
XEOS IMAGERIE INC.	11 476
6318703 CANADA INC.	50 000
4506731 CANADA INC.	8 216
YVES ROCHER AMÉRIQUE DU NORD INC.	19 665
VERRE SÉLECT INC.	40 000
TECHNOLOGIES SONOMAX INC.	13 800
9104-4289 QUÉBEC INC. (COUPESAG LASER / JET D'EAU)	23 400
ATELIER GO-ÉLAN INC.	11 704
VERBOM INC.	15 200
VARICON INC.	39 840
9115-1589 QUÉBEC INC.	20 696
VAPOR CANADA INC.	39 600
3L INNOGÉNIE INC.	20 000
ZONE TECHNOLOGIE ÉLECTRONIQUE INC.	35 400
9154-3157 QUÉBEC INC.	12 320
TECHNOLOGIES HUMANWARE INC.	40 000
ATELIERS FERROVIAIRES DE MONT-JOLI INC. (LES)	33 649
CAOUTCHOUC PRO-FLEX INC.	16 000
CAOUTCHOUC HAUTE PERFORMANCE VICONE INC.	32 590

Renseignements particuliers

Étude des crédits 2011-2012

Question 6

Suite

Réponse :

FONDS DE SOUTIEN AU DÉVELOPPEMENT DES CRÉNEAUX D'EXCELLENCE

Entreprises / Organismes	Montant accordé \$
ASSOCIATION QUÉBÉCOISE DE L'INDUSTRIE DE LA PÊCHE, AQIP	25 000
FARINES SPB LTÉE	74 480
ASSOCIATION TOURISTIQUE DE LA GASPÉSIE	208 460
TECHNOPOLE MARITIME DU QUÉBEC	36 118
ASSOCIATION TOURISTIQUE DES LAURENTIDES INC.	17 000
ASSOCIATION DES MANUFACTURIERS D'ÉQUIPEMENTS DE TRANSPORT ET DE VÉHICULES SPÉCIAUX	414 503
ASSOCIATION DES FABRICANTS DE MEUBLES DU QUÉBEC INC	38 714
EQMBO - ENTREPRISES CENTRE D'AIDE TECHNIQUE ET TECHNOLOGIQUE INC.	257 856
ASSOCIATION DES PÊCHEURS PROPRIÉTAIRES DES ILES-DE-LA-MADELEINE, APPIM	77 154
ASSOCIATION QUÉBÉCOISE DE L'INDUSTRIE DE LA PÊCHE, AQIP	29 701
MUSÉE DE LA MER INC.	50 000
VALLÉE DE LA PLASTURGIE	86 776
VERBOM INC	158 000
LA CHAMBRE DE COMMERCE SEPT-ILES INC.	10 954
LA CORPORATION DE DÉVELOPPEMENT DES ÎLES-DE-LA-MADELEINE	12 666
LES ENTREPRISES GÉRARD DOUCET LTÉE	49 750
VILLAGE D'ACCUEIL DES HAUTES-LAURENTIDES INC.	21 600
LA SOCIÉTÉ DE DÉVELOPPEMENT ÉCONOMIQUE DE DRUMMONDVILLE (CLD DRUMMOND) INC.	18 000
L'ASSOCIATION DES PRODUCTEURS DE TOURBE DU QUÉBEC INC.	332 718
LAURENTIDES ÉCONOMIQUE	89 597
LE REGROUPEMENT DES PÊCHEURS PROFESSIONNELS DU SUD DE LA GASPÉSIE INC., RPPSG	50 000
ASSOCIATION AFS - SECTION EST DU CANADA	48 000
MINES, INNOVATIONS, SOLUTIONS ET APPLICATIONS (MISA)	1 166
MICROTEQ-10	372 000
GROUPE CTT INC.	520 145
AMIK - AGENCE MAMU INNU KAIKUSSEHT	38 556
TOURISME AÉRIEN LAURENTIDES	237 000
AGRINOVA	3 946
AGRICULTURE NORDIQUE AXÉE SUR LA PRODUCTION BOVINE	294 000
TOURISME ALMA LAC-SAINT-JEAN	5 355
ACPG INNOVATION	53 891
UNIVERSITÉ DE SHERBROOKE - DÉPARTEMENT DE GÉNIE MÉCANIQUE	445 000
UNIVERSITÉ DU QUÉBEC EN ABITIBI-TÉMISCAMINGUE	206 461
UQAR-ISMER	110 500
SOCIÉTÉ DE LA VALLÉE DE L'ALUMINIUM	338 092
CHAÎNE D'APPROVISIONNEMENT ET LOGISTIQUE CANADA	13 000
SOCIÉTÉ DE RECHERCHE ET DÉVELOPPEMENT MINIER (SOREDEM) INC.	105 000
SOCIÉTÉ DU CHEMIN DE FER DE LA GASPÉSIE	3 000
RÉSEAU TRANS-AL INC.	166 097
RÉSEAU DES ENTREPRISES DU SECTEUR DU BOIS DE L'OUTAOUAIS INC.	35 590
RÉSEAU DE LA MÉTALLURGIE DU QUÉBEC	12 822
CITÉ DE LA BIOTECHNOLOGIE AGROALIMENTAIRE, VÉTÉRINAIRE ET AGROENVIRONNEMENTALE (2003)	50 000
RÉSEAU DE LA MÉTALLURGIE DU QUÉBEC	3 745
CLUB CONSEIL BLEUET INC.	4 613
CLUB DE MOTONEIGE CARIBOU-CONSCRITS INC.	13 332
COGISCAN INC.	342 400
COMITÉ DE DÉVELOPPEMENT ÉCONOMIQUE DE PETIT-SAGUENAY	48 000
REGROUPEMENT DES MARICULTEURS DU QUÉBEC	37 403
COMITÉ SECTORIEL DE MAIN-D'OEUVRE DE LA MÉTALLURGIE DU QUÉBEC	97 000
COMITÉ SECTORIEL DE MAIN-D'OEUVRE DES PÊCHES MARITIMES, CSMOPM	22 000
CONSEIL DE DÉVELOPPEMENT DU BIOALIMENTAIRE DE LA MONTÉRÉGIE EST	63 648
BIOCARDEL QUÉBEC INC.	335 000
SOCIÉTÉ DE LA VALLÉE DE L'ALUMINIUM	64 600
CARREFOUR QUÉBEC INTERNATIONAL	16 000
SOCIÉTÉ DE DÉVELOPPEMENT DU RÉSERVOIR KIAMIKA	48 972
CÉGEP DE GRANBY - HAUTE-YAMASKA	43 560
CÉGEP DE VICTORIAVILLE	44 146
SOCIÉTÉ DE DÉVELOPPEMENT DE L'INDUSTRIE MARICOLE (SODIM) INC.	49 149
CENTRE DE DÉVELOPPEMENT DES ENTREPRISES DE LOTBINIÈRE	380 062

MINISTÈRE DU DÉVELOPPEMENT ÉCONOMIQUE, DE L'INNOVATION ET DE L'EXPORTATION

Renseignements particuliers

Étude des crédits 2011-2012

Question 6

Suite

Réponse :

FONDS DE SOUTIEN AU DÉVELOPPEMENT DES CRÉNEAUX D'EXCELLENCE

Entreprises / Organismes	Montant accordé \$
CENTRE DE SOUTIEN INNOTECH	30 837
CENTRE D'EXPERTISE EN SANTÉ DE SHERBROOKE INC.	179 953
CENTRE D'INNOVATION EN MICROÉLECTRONIQUE DU QUÉBEC (CIMEQ) INC.	23 895
CENTRE HOSPITALIER UNIVERSITAIRE DE SHERBROOKE	24 000
SOCIÉTÉ D'AIDE AU DÉVELOPPEMENT DE LA COLLECTIVITÉ DE LA MATAWINE	6 270
SIGNATURE BOIS LAURENTIDES	101 364
SOCIÉTÉ DE LA VALLÉE DE L'ALUMINIUM	45 000
SHERBROOKE INNOPOLE (CLD)	57 300
CENTRE LOCAL DE DÉVELOPPEMENT DE LA MRC LES MASKOUTAINS	45 000
SERVICE INTÉGRÉ DU BOIS	80 040
CENTRE NATIONAL DU TRANSPORT AVANCÉ (CNTA)	17 287
CFER NORMAND-AURICE INC.	23 740
CORPORATION DES CRÉNEAUX D'EXCELLENCE DE LANAUDIÈRE	191 565
TABLE BIOALIMENTAIRE CÔTE-NORD	7 500
CRABIER DU NORD INC. (LES)	233 350
TABLE FORÊT LAURENTIDES	37 413
CORPORATION DE DÉVELOPPEMENT INDUSTRIEL ET COMMERCIAL DE LA RÉGION DE VAL-D'OR	14 700
CORPORATION DE DÉVELOPPEMENT ÉCONOMIQUE MATAPÉDIA-LES PLATEAUX	41 692
TECHNOCENTRE EN ÉCOLOGIE INDUSTRIELLE	24 017
PÔLE QUÉBEC CHAUDIÈRE-APPALACHES	455 064
CORPORATION DE DÉVELOPPEMENT ÉCONOMIQUE DES BOIS-FRANCS (CENTRE LOCAL DE DÉVELOPPEMENT)	77 310
TECHNOCENTRE EN ÉCOLOGIE INDUSTRIELLE	96 600
CORPORATION DES CRÉNEAUX D'EXCELLENCE DE LANAUDIÈRE	6 358
CORPORATION RÉGIONALE DE DÉVELOPPEMENT DE LA RÉCUPÉRATION ET DU RÉCYCLAGE RÉGION 02	23 093
ASSOCIATION TOURISTIQUE DES LAURENTIDES INC.	45 000
SYSTÈMES DE CONSTRUCTION INNOVATIONS SOLUTIONS APPLICATIONS (SCISA) INC.	275 780
ASSOCIATION TOURISTIQUE DES LAURENTIDES INC.	106 000
ASSOCIATION TOURISTIQUE RÉGIONALE DES ÎLES-DE-LA-MADELEINE	78 750
ASSOCIATION TOURISTIQUE RÉGIONALE DU SAGUENAY-LAC-SAINT-JEAN INC.	26 460
DÉVELOPPEMENT ÉCONOMIQUE LONGUEUIL	5 894
TECHNOCENTRE ÉOLIEN	38 873
CORP. DU SERVICE DE RECH. ET D'EXPERTISE EN TRANSFOR. DES PRODUITS FORESTIERS DE L'EST DU QUÉBEC	434 377
CORPEX INC.	17 985

FONDS DE SOUTIEN AUX MUNICIPALITÉS MONOINDUSTRIELLES

Entreprises / Organismes	Montant accordé \$
SGM AUTOMATION INC.	4 212
LES GRANULES MARQUIS INC.	19 625
LES ENTREPRISES G.J.M. COULOMBE INC.	34 879
LES ÉQUIPEMENTS GAÉTAN INC.	75 000
SGM AUTOMATION INC.	4 269
LES ENTREPRISES FORESTIÈRES G & N LAVOIE INC	50 000
LES ENTREPRISES CAMLEN INC.	9 100
VUE DU CIEL	13 402
SIGNALISATION B.S.L INC.	30 000
PLASTIQUE ROTTEK INC.	4 212
PANIER P. & P. INC. (LES)	36 100
PIERRE NAUD INC.	33 956
LES ATELIERS STRUCTAR INC.	27 800
P.E. PÉRUSSE ET FILS INC.	50 000
XPRESO INC.	15 000
LES AGRÈS DE PÊCHE ACPG INC.	40 000
PEC-NORD INC.	2 301
LE RÉFUGE DU PROSPECTEUR INC.	30 000
LÉO DÉSILETS, MAÎTRE HERBORISTE INC.	34 600
SOUDURES LEBEL (LES) (2954-7486 QUÉBEC INC.)	4 230
POLY PLUS INC.	20 000
REMORQUEURS HUARD INC.	50 000
SOUDURES RICHARD ST-AMANT INC.	25 330

Renseignements particuliers

Étude des crédits 2011-2012

Question 6

Suite

Réponse :

FONDS DE SOUTIEN AUX MUNICIPALITÉS MONOINDUSTRIELLES

Entreprises / Organismes	Montant accordé \$
MEUBLES D.M. DESIGN INC.	12 346
SYSTÈMES D'ESCALIERS CASE-MODULAR INC.	8 649
MÉCANIQUE INDUSTRIELLE FASTECH INC.	15 000
SYSTÈMES D'EMBALLAGES SOLUTECH INC.	18 400
STAGEM DIVISION ENTREPRISE D'INSERTION INC.	26 535
PYKAMO INC.	9 983
SYLVAPIC INC.	48 926
PRÉCISIONS PROVENÇAL INC.	75 000
SYNERGIE MATAGAMI	1 500 000
SYSTÈME HUNTINGDON INC.	35 752
TÔLERIE & SOUDAGE J-R-L INC.	14 528
PRODUITS FORESTIERS BASQUES	20 000
PRODUCTION LA SEMELLE VERTE INC.	25 000
SENTIERS PÉDESTRES DES 3 MONTS DE COLERAINE	8 863
LES INDUSTRIES MJR INC.	16 212
NATART JUVÉNILE INC.	50 000
MUSÉE DU BRONZE D'INVERNESS	25 000
LES MONTONS DU LARGE	15 000
SEMICAN BIOSEM INC.	18 278
LES PLASTIQUES QUALIPLAST INC.	32 210
ROCVALE PRODUITS DE BÉTON INC.	19 385
USINAGE SIM-COT ENR.	4 469
MURRAY, DENNIS	10 565
MULTI-SEGMENTS	92 500
TREMBLAY, CAROL	51 835
TRANSFORMATION BIOMASSE NORD-SUD INC.	60 000
TECOSOL INC.	66 000
MIEL EN MER S.E.N.C.	57 625
BOIS NOBLES KA'N'ENDA LTÉE	10 000
BROCHOT INDUSTRIE INC.	50 000
CÈDRES VIMY	6 445
CENTENNIAL SOLAR	850 000
CENTRE LOCAL DE DÉVELOPPEMENT (CLD) DU HAUT-ST-MAURICE	19 563
CENTRE LOCAL DE DÉVELOPPEMENT DE L'ÉRABLE (CLDE)	50 000
CHALET DU BOUT DU MONDE INC.	40 000
CHANTIER NAVAL FORILLON INC.	16 554
CLUB DE SKI MONT MILLER	14 113
COMITÉ DE DÉVELOPPEMENT ÉCONOMIQUE DU LAC-SAINTE-MARIE	15 000
COMITÉ DE DÉVELOPPEMENT LOCAL DE LA FORCE INC.	9 400
COMITÉ DE L'ENTREPÔT DE L'ANSE-AU-GRIFFON	50 000
COMMISSION DE DÉVELOPPEMENT ÉCONOMIQUE DE NEW RICHMOND INC.	50 000
COMPTE-FOURNIER INC.	10 000
COOPÉRATIVE COMMUNAUTAIRE DE FRUITS DE MER DE LA BASSE CÔTE-NORD	39 090
ERMITAGE SAINT-ANTOINE	50 000
ÉRABLIÈRE L'ÉVEIL DU PRINTEMPS INC. (DOMAINE ACER)	24 118
ÉQUIPEMENTS SYLMAR INC. (LES)	75 000
ÉNERGIE VERTE APPALACHES INC.	50 000
ÉBÉNISTERIE LAVOIE INC.	25 000
DENIS CIMAF INC.	7 129
DAMABOIS DIVISION CAP-CHAT INC.	30 000
COULOMBE ARMOIRES DE CUISINE INC.	6 503
COULEUR CHOCOLAT	6 265
CORPORATION DU PARC DES TROIS SOEURS	45 175
CORPORATION DE DÉVELOPPEMENT ÉCONOMIQUE DE LA VILLE DE HUNTINGDON	14 884
CORPORATION DE DÉVELOPPEMENT DE GABOURY INC.	6 550
COOPÉRATIVE FORESTIÈRE DE FERLAND-BOILEAU	10 300
COOPÉRATIVE DE SOLIDARITÉ EN TOURISME ÉQUITABLE (COSTE)	50 000
COOPÉRATIVE DE SOLIDARITÉ DES ENTREPRENEURS DE LA GATINEAU	21 277
COOPÉRATIVE DE SOLIDARITÉ DE LA FORÊT DE L'AIGLE	195 000
COOPÉRATIVE D'AMÉNAGEMENT FORESTIER DE LA BAIE DES CHALEURS	23 735
A.P.M. DIESEL (1992) INC.	10 000
AIRBOSS PRODUITS D'INGÉNIERIE INC.	150 000
AGENCE DE DÉVELOPPEMENT DE LA VILLE DE ROBERVAL	17 250
9223-2560 QUÉBEC INC.	40 000
9220-4155 QUÉBEC INC.	10 000
9220-3041 QUÉBEC INC.	50 000

MINISTÈRE DU DÉVELOPPEMENT ÉCONOMIQUE, DE L'INNOVATION ET DE L'EXPORTATION

Renseignements particuliers

Étude des crédits 2011-2012

Question **6**

Suite

Réponse :

FONDS DE SOUTIEN AUX MUNICIPALITÉS MONOINDUSTRIELLES

Entreprises / Organismes	Montant accordé \$
9219-0362 QUÉBEC INC.	25 000
9218-6576 QUÉBEC INC.	50 000
9204-9824 QUÉBEC INC.	32 550
9167-0042 QUÉBEC INC.	16 911
9139-3991 QUÉBEC INC.	10 978
9132-1810 QUÉBEC INC. (ENTREPRISE RAYMER)	30 000
9105-8636 QUÉBEC INC. (FIBRES LYSER)	50 000
9093-5818 QUÉBEC INC.	24 600
6615651 CANADA INC.	17 000
4349741 CANADA INC. (PORTES EXCELOS)	45 000
2165-2375 QUÉBEC INC.	23 000
BOIS DAAQUAM INC.	50 000
BOEUF-O-NATUREL	9 008
BLEU LAVANDE INC.	60 000
BIOMASSE FORESTIÈRE L'ISLET-SUD INC.	50 000
BATEAUX PRINCECRAFT INC.	25 000
BARDEAUX LAJOIE INC. (LES)	40 000
AUTOMATION D'AMOURS INC.	9 743
AUBERGE ET MOTEL CARIBOU INC.	75 000
AUBERGE DES DUNES INC.	50 000
ATELIER MÉCANIQUE ST-VALÉRIEN INC.	16 111
ATELIER D'USINAGE QUENNEVILLE INC.	40 000
ATELIER D'USINAGE JULIEN & FILS INC.	4 212
ATELIER DE PEINTURE BRETON ET FILS	4 803
ASTENJOHNSON INC.	15 770
ASSOCIATION DES PÊCHEURS DE TÊTE À LA BALEINE	43 272
ARSENO & ASSOCIÉS PUBLICITÉ INC.	30 000
ARGILE EAU MER INC.	28 401
LAUZON - PLANCHERS DE BOIS EXCLUSIFS INC.	66 500
LA TOURNERIE D'ART	25 000
FRCE INC.	29 796
FRIMA STUDIO INC.	47 664
FUMOIR D'ANTAN INC.	40 000
GASPÉSIE DIÉSEL INC.	50 000
GRANULES LG INTERNATIONAL INC.	25 000
GROUPE MELOCHE INC.	18 212
LA TERRE DES ANCIENS INC.	11 627
LA POURVOIRIE ETAMAMIOU INC.	19 119
LA MOULE DU LARGE INC.	20 000
LA FOURNÉE AFFLATUS INC.	19 529
LAFLAMME TECHNOLOGIES INC.	85 000
LA COMPAGNIE DE NAVIGATION DES BASQUES INC.	47 000
GROUPE YANCO INC.	50 000
KALEIDOS MULTIMÉDIA INC.	3 525
JET DE SABLE INDUSTRIEL PLESSIS INC.	25 000
JECC MÉCANIQUE LTÉE	150 000
HÔTEL ROQUEMONT INC.	100 000
INDUSTRIES MARTINS INC.	15 000
INDUSTRIES T.L.T. INC.	500 000
LE DÉVELOPPEMENT DE LA FRATERNITÉ INC.	14 331
LE JARDIN DU SOUS-BOIS	39 509
EXCELLENCE COMPOSITES	6 050
FERMES MARINES DE GASPÉ INC.	100 000
LELIÈVRE LELIÈVRE ET LEMOIGNAN LTÉE	10 051
ESKAMER AVENTURE INC.	4 200

PROGRAMME DE SOUTIEN AUX PROJETS ÉCONOMIQUES (PSPE)

Entreprises / Organismes	Montant accordé \$
ACCÈS INDUSTRIEL ROUYN-NORANDA	177 312
6482066 CANADA INC. (SOCIÉTÉ P.C.P.)	675 000
EDDYFI NDT INC.	113 969
ALU-FONTE DIV.	169 000

Renseignements particuliers

Étude des crédits 2011-2012

Question **6**

Suite

Réponse :

PROGRAMME DE SOUTIEN AUX PROJETS ÉCONOMIQUES (PSPE)

Entreprises / Organismes	Montant accordé \$
LES ENTREPRISES R.N. PERRON INC.	140 000
SDD PLASTRI INC.	87 500
LES ÉQUIPEMENTS BÉTON BRUNET 2001 INC.	550 000
TÉKALIA AÉRONAUTIK (2010) INC.	196 500
EMBRIONIX DESIGN INC.	213 380
FABRICATION DELTA INC.	150 000
STRUCTURE LAFERTÉ INC.	98 393
LES INDUSTRIES PEINTECK INC.	75 000
OCCY LABORATOIRE INC.	138 405
IPEX INC.	425 000
LES PÊCHERIES MARINARD LTÉE	500 000
LVL GLOBAL INC.	469 000
LES PÊCHERIES MARINARD LTÉE	240 123
IML INNOVATIONS INC.	125 000
SYSTÈMES STEKAR INC.	100 000
SYSTÈMES DE TRAITEMENT D'AIR VENTROL INC.	277 200
AVIATION HAIM INC.	120 600
INDUSTRIES VALTECH INC.	471 000
SYSTÈMES DE REVÊTEMENT OXID INC.	43 740
BELLE-RIPE INC.	112 875
SYSTÈME AIRCRAFT MAINTENANCE RD INC.	123 609
B-TEMIA INC.	250 000
INDUSTRIES HAGEN LTÉE	345 250
LIEBHERR-CANADA LTÉE	750 000
RAYMOR NANOTECH INC.	150 000
M.E.A. TEC INC.	177 866
GROUPE J.L. LECLERC INC.	320 000
9210-1294 QUÉBEC INC.	200 000
USINAGE TOURMAC INC.	305 000
PLANCHER AVANT-GUARD INC.	500 000
GLCP INC.	221 602
USINE ROTEC INC.	230 250
LES ATELIERS WILL NICOLAS INC.	50 000
GESTION GMAO INC.	69 171
VÉHICULES INPAK INC.	142 125
FROMAGERIE PERRON	295 178
PORTES SAINT-GEORGES INC. (LES)	67 929
COOPÉRATIVE FORESTIÈRE GIRARDVILLE (LA)	154 523
PLASTIQUE JW INC.	273 000
FILOCHROME INC.	60 000
9178-7879 QUÉBEC INC.	150 000
MOULURES TRANSFORM INC.	77 500
9113-0476 QUÉBEC INC. (FROMAGERIE BOIVIN)	540 000
MOTEL L'ABRI LTÉE	50 000
9107-9483 QUÉBEC INC.	240 000
MATISS INC.	168 347
9068-6767 QUÉBEC INC. (CENTRE RÉALISATION OUTILS INNOVATEUR (C.R.O.I.))	464 000
9074-5167 QUÉBEC INC. (CHEF MICHEL-ANGE)	92 288
LASERTECH INDUSTRIES INC.	150 000
CHARL-POL SAGUENAY INC.	250 000
COLLECTION PAPILLON GEMME INC.	100 000
9213-5532 QUÉBEC INC.	500 000

Question **6**

Suite

Réponse :

SOUTIEN AUX PARTENARIATS ET AUX FILIÈRES INDUSTRIELLES

Entreprises / Organismes	Montant accordé \$
UNION DES CHAMBRES DE COMMERCE ET D'INDUSTRIE DE PORTNEUF	20 929
LAURENTIDES ÉCONOMIQUE	5 363
ASSOCIATION DES PROFESSIONNELS DE LA COMMUNICATION DU MARKETING (APCM)	8 000
UNIVERSITÉ LAVAL	3 300
INNOVATION ET DÉVELOPPEMENT ÉCONOMIQUE TROIS-RIVIÈRES	15 725
LA VOIX DES ENTREPRENEURS EN T.I. DE QUÉBEC (VETIQ) INC.	24 171
INNOVATION ET DÉVELOPPEMENT ÉCONOMIQUE TROIS-RIVIÈRES	6 825
INSTITUT NATIONAL D'OPTIQUE	2 945
LA CHAMBRE DE COMMERCE ET D'INDUSTRIE D'ABITIBI-ouest	1 337
ASSOCIATION DES CLD DU SAGUENAY-LAC-SAINT-JEAN	5 576
INTRO-TRAVAIL ET CARREFOUR JEUNESSE EMPLOI DU GRANIT INC.	20 000
ASSOCIATION DES MANUFACTURIERS EN ÉLECTRONIQUE DE QUÉBEC	22 000
LA CHAMBRE DE COMMERCE ET D'INDUSTRIE D'ABITIBI-ouest	710
TABLE DE CONCERTATION AGRO-ALIMENTAIRE DE LA GASPÉSIE (TCAG)	3 500
TABLE DE CONCERTATION AGROALIMENTAIRE DE L'OUTAOUAIS (TCAO)	5 225
ASSOCIATION DES PROFESSIONNELS EN DÉVELOPPEMENT ÉCONOMIQUE DE LAVAL (APDEL)	16 000
ASSOCIATION DES PROFESSIONNELS EN DÉVELOPPEMENT ÉCONOMIQUE DU QUÉBEC (APDEQ)	10 000
ASSOCIATION TOURISTIQUE DE LA GASPÉSIE	3 750
LAVAL TECHNOPOLE	6 600
ASSOCIATION TOURISTIQUE RÉGIONALE DES ÎLES-DE-LA-MADELEINE	2 190
CHAMBRE DE COMMERCE ET D'INDUSTRIE DE ROUYN-NORANDA (LA)	7 500
CHAMBRE DE COMMERCE ET D'INDUSTRIE DES BOIS-FRANCS	2 000
CHAMBRE DE COMMERCE ET D'INDUSTRIE DU QUÉBEC MÉTROPOLITAIN	21 000
CHAMBRE DE COMMERCE ET D'INDUSTRIE THÉRÈSE-DE-BLAINVILLE	6 000
RÉSEAUX EMPLOI ENTREPRENEURSHIP	5 000
CHAMBRE DE COMMERCE ET D'INDUSTRIE THÉRÈSE-DE-BLAINVILLE	5 762
RÉSEAU DES ENTREPRISES DU SECTEUR DU BOIS DE L'OUTAOUAIS INC.	56 963
GROUPEMENT DES CHEFS D'ENTREPRISES DU QUÉBEC	7 760
CITEC (CONSORTIUM INNOVATION TECHNOLOGIQUE ÉNERGIE CÔTE-NORD)	60 000
CLD DE LA VALLÉE-DE-L'OR	1 000
GROUPEMENT DES CHEFS D'ENTREPRISES DU QUÉBEC	11 000
CONSEIL RÉGIONAL DE L'ENVIRONNEMENT CENTRE-DU-QUÉBEC	1 000
MÉCANIUM INC.	5 683
COOPÉRATIVE DE DÉVELOPPEMENT RÉGIONAL DE MONTREAL-LAVAL	10 000
COOPÉRATIVE DE DÉVELOPPEMENT RÉGIONAL SAGUENAY-LAC-SAINT-JEAN / NORD-DU-QUÉBEC (02-10)	1 312
PÔLE QUÉBEC CHAUDIÈRE-APPALACHES	5 951
CORPORATION DE DÉVELOPPEMENT ÉCONOMIQUE DES BOIS-FRANCS (CENTRE LOCAL DE DÉVELOPPEMENT)	18 987
CORPORATION DE SOUTIEN AU DÉVELOPPEMENT TECHNOLOGIQUE DES PME	49 400
FONDS D'INVESTISSEMENT ENTREPRENEURIAT RÉGIONAL POUR ELLES (FIERE)	2 000
PÔLE QUÉBEC CHAUDIÈRE-APPALACHES	5 000
DÉVELOPPEMENT ÉCONOMIQUE LONGUEUIL	71 100
FAUNENORD	19 102
ÉCOLE NATIONALE D'AÉROTECHNIQUE	7 000
OPTION FEMMES EMPLOI	30 000
MUSÉE MARITIME DE CHARLEVOIX	3 720
SOUTIEN À L'ENTREPRENEURIAT FÉMININ DE L'ABITIBI-TÉMISCAMINGUE (SEFAT)	10 000
SOCIÉTÉ DE TECHNOLOGIE DE L'ABITIBI TÉMISCAMINGUE	37 080
BUREAU DU CINÉMA ET DE LA TÉLÉVISION D'ARGENTEUIL INC.	15 000
SOCIÉTÉ DE PROMOTION ÉCONOMIQUE DE RIMOUSKI	19 000
BUREAU DU CINÉMA ET DE LA TÉLÉVISION DU QUÉBEC	25 000
CARREFOUR INDUSTRIEL ET EXPÉRIMENTAL DE LANAUDIÈRE (C.I.E.L.)	118 848
CARREFOUR QUÉBEC INTERNATIONAL	15 225
SOCIÉTÉ DE DÉVELOPPEMENT INTERNATIONAL DE LANAUDIÈRE	2 500
SOCIÉTÉ DE DÉVELOPPEMENT ÉCONOMIQUE DE LÉVIS (CLD)	17 134
SOCIÉTÉ DE DÉVELOPPEMENT ÉCONOMIQUE DE LEBEL-SUR-QUÉVILLON	20 000
CENTRE DE GÉOMATIQUE DU QUÉBEC INC.	10 000
SOCIÉTÉ D'AIDE AU DÉVELOPPEMENT DES COLLECTIVITÉS DE NICOLET-BÉCANCOUR INC.	7 155
CENTRE LOCAL DE DÉVELOPPEMENT (CLD) DE BEAUCE-SARTIGAN	4 000
CENTRE LOCAL DE DÉVELOPPEMENT DE LA CÔTE-DE-BEAUPRÉ	1 600

Renseignements particuliers

Étude des crédits 2011-2012

Question **6**

Suite

Réponse :

SOUTIEN AUX PARTENARIATS ET AUX FILIÈRES INDUSTRIELLES

Entreprises / Organismes	Montant accordé \$
CENTRE LOCAL DE DÉVELOPPEMENT DE LA M.R.C. DE L'ISLET	19 000
CENTRE LOCAL DE DÉVELOPPEMENT DE LA MRC DE MEMPHRÉMAGOG	9 900
CENTRE LOCAL DE DÉVELOPPEMENT DE LA MRC DES LAURENTIDES	9 000
CENTRE LOCAL DE DÉVELOPPEMENT DE LA MUNICIPALITÉ RÉGIONALE DE COMTÉ DE D'AUTRAY	1 000
CENTRE LOCAL DE DÉVELOPPEMENT DE L'ÉRABLE (CLDE)	11 985
CENTRE LOCAL DE DÉVELOPPEMENT DE MANICOUAGAN	8 000
SERDEX INTERNATIONAL	53 348
CENTRE LOCAL DE DÉVELOPPEMENT JOLIETTE	7 000
GROUPE RÉGIONAL D'INTERVENTION POUR FEMMES ENTREPRENEURES (GRIFE)	7 962
CHAMBRE DE COMMERCE DE CHIBOUGAMAU	2 000
CHAMBRE DE COMMERCE DE REPENTIGNY INC.	3 000

Renseignements particuliers

Étude des crédits 2011-2012

Question 7

Pour 2010-2011, indiquer la somme totale consacrée au volet « Soutien à la science, à la recherche et à l'innovation » et la répartition par programme distinct.

Indiquer également la liste des entreprises et/ou organismes ayant bénéficié d'une aide en précisant :

- a) montant de l'aide financière;
- b) nombre d'emplois créés par entreprise;
- c) nombre d'emplois existants.

Réponse

AIDE À L'ENTREPRENEURIAT

Entreprises / Organismes	Montant accordé \$
CENTRE D'ENTREPRISES ET D'INNOVATION DE MONTRÉAL (CEIM)	2 250 000
MED I MOBILITY TECHNOLOGIES INC.	300 000
INNOLTEK INC.	198 680
NUTROCÉAN INC.	300 000
ROBOTIQ INC.	300 000
SAMUEL C. FORTIN PHARMA INC.	300 000
CENTRE QUÉBÉCOIS D'INNOVATION EN BIOTECHNOLOGIE	1 465 200
TECHNOLOGIES SKELTEX INC.	300 000
VIGILENT TÉLÉSYSTEMES INC.	300 000
CORPORATION INNO-CENTRE DU QUÉBEC	2 806 400
AG-BIO CENTRE	280 494
EFFETS SPÉCIAUX INTRA-CAMÉRA (IC-SFX)	300 000
NÜVÜ CAMÉRAS INC.	300 000
AB BIOTECH INC.	280 000
BIOVÉLIA INC.	300 000
ADD ÉNERGIE TECHNOLOGIES INC.	300 000
CRPCQ (PLASTURGIE)	4 440 000

AIDE AUX ENTREPRISES

Entreprises / Organismes	Montant accordé \$
LES MACHINERIES AUTOMATECH INC.	50 000
LÉO DÉSILETS, MAÎTRE HERBORISTE INC.	80 000
KLOX TECHNOLOGIES INC.	50 000
J.M. BASTILLE ACIER INC.	37 846
INNU-SCIENCE CANADA INC.	49 750
COOPÉRATIVE FÉDÉRÉE DE QUÉBEC	50 000
COOPÉRATIVE FORESTIÈRE GIRARDVILLE (LA)	24 328
COOPÉRATIVE NATURE TOURISME AVENTURE CONNECTÉE À LA TERRE (CONTACT), COOP DE SOLIDARITÉ	37 074
HYDROSERRE MIRABEL INC.	50 000
GROUPE CABICO INC.	50 000
FERME L.M. DRAINVILLE & FILS INC.	50 000
ENVITECH ÉNERGIE INC.	49 875
COOPÉRATIVE NATURE TOURISME AVENTURE CONNECTÉE À LA TERRE (CONTACT), COOP DE SOLIDARITÉ	35 063
ENVIRONNEMENT MECHTRONIX INC.	50 000
ENTREPRISES JO-HÉ	49 350
ECO-TRAK INDUSTRIE INC.	49 825
CREVETTE DU NORD ATLANTIQUE INC. (LA)	26 133
DEMILEC INC.	49 440
VÉHICULES INPAK INC.	49 817
USINE SARTIGAN INC.	50 000
URNES KHÉOPS INC.	38 000
TRAINS & TRAMS WATTMAN INC.	49 675
TOLE INOX INC.	50 000
TMA - TECHNOLOGIE DU MAGNÉSIUM ET DE L'ALUMINIUM INC.	23 500
TM4 INC.	46 678
TECHNOLOGIES INTERNATIONALES MINIÈRES INC. (LES)	49 880
SOLENO TEXTILES TECHNIQUES INC.	50 000
SERVICES TECHNIQUES INTÉGRAL INC.	50 000
SERVICES PRECICAD INC.	49 620
ROBERT HYDRAULIQUE INC.	48 365
QPS PHOTRONIQUES INC.	50 000
PROPULSION POWERCYCLE INC.	13 450
PLASTIQUES GAGNON INC.	50 000
METAFIX INC.	47 850
MAIBEC INC.	25 000
LOGISTIK UNICORP INC.	50 000
LITO GREEN MOTION INC.	99 350
LES VERGERS CATAPHARD & FILS INC.	50 000
LES SPÉCIALITÉS L.E.N. INC.	14 400

Renseignements particuliers

Étude des crédits 2011-2012

Question **7**

Suite

Réponse :

AIDE AUX ENTREPRISES

Entreprises / Organismes	Montant accordé \$
CEMTA (1997) INC.	50 000
CAMPOR INC.	39 208
CAMOPLAST INC.	46 860
9087-7374 QUÉBEC INC. (COMPOST SYSTÈMES QC)	50 000
3523799 CANADA INC. (CHIROSOFT)	50 000
6925634 CANADA INC. (PLAQUETTES DE FREINS B&B)	38 560

PROGRAMME D'ATTRACTION ET DE RÉTENTION DES INVESTISSEMENTS (PARIR)

Entreprises / Organismes	Montant accordé \$
IPL INC.	920 115
FABRICANT DE POÊLES INTERNATIONAL INC.	80 190
OMEGACHEM INC.	96 300
CAMFIL FARR (CANADA) INC.	266 990

PROGRAMME NOVASCIENCE

Entreprises / Organismes	Montant accordé \$
UNIVERSITÉ LAVAL	70 000
CÉGEP FRANÇOIS-XAVIER GARNEAU	62 000
NANCY J. ADLER - UNIVERSITÉ MCGILL	30 000
MICHAEL FLORIAN - UNIVERSITÉ DE MONTRÉAL	30 000
CÉGEP FRANÇOIS-XAVIER GARNEAU	111 592
UNIVERSITÉ LAVAL - FACULTÉ DE SCIENCE ET GÉNIE	70 000
MARK WAINBERG - UNIVERSITÉ MCGILL -	30 000
LOUIS FORTIER - UNIVERSITÉ LAVAL	30 000
L'ÎLE DU SAVOIR INC.	98 208
CENTRE DE DÉVELOPPEMENT POUR L'EXERCICE DE LA CITOYENNETÉ (CDEC)	70 000
L'ES SCIENTIFINES	165 000
CENTRE D'ENCADREMENT POUR JEUNES FILLES IMMIGRANTES (CEJFI)	70 000
LA CORPORATION DE L'OBSERVATOIRE DU TÉMSCOUATA INC.	70 000
JEUNES POUSSÉS	60 000
UNIVERSITÉ LAVAL - FACULTÉ DE SCIENCE ET GÉNIE	70 000
ACFAS INC.	1 218 846
UNIVERSITÉ DU QUÉBEC À MONTRÉAL - COEUR DES SCIENCES	18 100
AFFESTIM	29 600
AGENCE SCIENCE-PRESSE	411 835
ANDRÉ D. BANDRAUK - UNIVERSITÉ DE SHERBROOKE	30 000
ASSOCIATION DES COMMUNICATEURS SCIENTIFIQUES DU QUÉBEC	177 600
TECHNOCOMPÉTENCES	140 000
ASSOCIATION QUÉBÉCOISE AUTOCHTONE EN SCIENCE ET EN INGÉNIERIE	10 090
SOCIÉTÉ POUR LA PROMOTION DE LA SCIENCE ET DE LA TECHNOLOGIE (SPST)	1 230 205
BOÎTE À SCIENCE - CONSEIL DU LOISIR SCIENTIFIQUE DE QUÉBEC	378 260
UNIVERSITÉ DU QUÉBEC À RIMOUSKI	70 000
SCIENCE POUR TOUS	314 468
UNIVERSITÉ DU QUÉBEC À TROIS-RIVIÈRES	70 000
VELO QUÉBEC ÉDITIONS	373 386
CÉGEP DE CHICOUTIMI	70 000
CÉGEP DE SAINT-HYACINTHE	68 500
PUBLICATIONS BLD INC.	368 982
EXPOCITÉ	177 600
CHANTIER D'APPRENTISSAGE OPTIMAL (CHAPOP)	70 000
DIFFUSION ADAGE INC.	70 000
CYBERCAP	70 000
CORPORATION DE L'OBSERVATOIRE MONT COSMOS	48 165
COMPÉTENCES QUÉBEC	88 800
CONFÉRENCE RÉGIONALE DES ÉLUS DE MONTRÉAL (CRÉ)	70 000
CONSEIL DE DÉVELOPPEMENT DU LOISIR SCIENTIFIQUE	1 135 166
CONSEIL DES LOISIRS SCIENTIFIQUES NORD-CÔTIER	359 035
CONSEIL DU LOISIR SCIENTIFIQUE DU SAGUENAY-LAC-SAINT-JEAN	378 650
CONSEIL DU LOISIR SCIENTIFIQUE DE L'OUTAOUAIS	352 235
CONSEIL DU LOISIR SCIENTIFIQUE DE L'ESTRIE	384 670
CONSEIL DU LOISIR SCIENTIFIQUE DE L'EST DU QUÉBEC	359 425
CONSEIL DU LOISIR SCIENTIFIQUE DE LA RÉGION MÉTROPOLITAINE	29 170

Renseignements particuliers

Étude des crédits 2011-2012

Question **7**

Suite

Réponse :

PROGRAMME NOVASCIENCE

Entreprises / Organismes	Montant accordé \$
CONSEIL DU LOISIR SCIENTIFIQUE DE LA RÉGION MÉTROPOLITAINE	397 980
CONSEIL DU LOISIR SCIENTIFIQUE DE LA MAURICIE	363 305
CONSEIL DU LOISIR SCIENTIFIQUE DE L'ABITIBI-TÉMISCAMINGUE	377 290
FONDATION DE RECHERCHE APPLIQUÉE DE TECHNOLOGIE PHYSIQUE DE LA POCATIÈRE INC.	70 000
CENTRE D'INTERPRÉTATION DES BIOSCIENCES ARMAND-FRAPPIER	70 000
MINISTÈRE DE L'ÉDUCATION, DU LOISIR ET DU SPORT	37 000

SOUTIEN À LA RECHERCHE

Entreprises / Organismes	Montant accordé \$
UNIVERSITÉ DE SHERBROOKE	144 800
UNIVERSITÉ DE MONTRÉAL	5 453
UNIVERSITÉ CONCORDIA	9 924
INSTITUT NATIONAL DE LA RECHERCHE SCIENTIFIQUE	1 600
AGRINOVA	3 608 355
COREM	2 976 800
CENTRE NATIONAL EN ELECTROCHIMIE ET EN TECHNOLOGIES ENVIRONNEMENTALES	1 806
UNIVERSITÉ MCGILL	1 845 500
UNIVERSITÉ CONCORDIA	141 000
INSTITUT UNIVERSITAIRE DE GÉRIATRIE DE MONTRÉAL	150 000
INSTITUT NATIONAL DE LA RECHERCHE SCIENTIFIQUE	150 000
INRS-INSTITUT ARMAND-FRAPPIER	103 055
UNIVERSITÉ LAVAL	1 425 687
UNIVERSITÉ DU QUÉBEC À CHICOUTIMI	150 000
UNIVERSITÉ DU QUÉBEC EN ABITIBI-TÉMISCAMINGUE	150 000
UNIVERSITÉ DE SHERBROOKE	150 000
UNIVERSITÉ DE MONTRÉAL	150 000
SIMCO TECHNOLOGIES INC.	450 000
UNIVERSITÉ MCGILL	3 750
CORPORATION DE L'ÉCOLE POLYTECHNIQUE	9 820
CORPORATION DE L'ÉCOLE POLYTECHNIQUE DE MONTRÉAL	258 000
S.A.T. SOCIÉTÉ DES ARTS TECHNOLOGIQUES	498 680
INSTITUT NATIONAL DE LA RECHERCHE SCIENTIFIQUE	253 000
RÉSEAU D'EXPERTISES ET DE DÉVELOPPEMENT EN BIOMÉTHANISATION	1 724
COLLÈGE D'ENSEIGNEMENT GÉNÉRAL ET PROFESSIONNEL DE L'ABITIBI-TÉMISCAMINGUE	1 810
CÉGEP DE SHERBROOKE	1 387
FONDS DE LA RECHERCHE EN SANTÉ DU QUÉBEC	571 540
CENTRE D'ÉTUDES DES PROCÉDÉS CHIMIQUES DU QUÉBEC	1 350
UNIVERSITÉ DU QUÉBEC EN OUTAOUAIS	5 000
UNIVERSITÉ DU QUÉBEC EN ABITIBI-TÉMISCAMINGUE	158 500
UNIVERSITÉ DU QUÉBEC À TROIS-RIVIÈRES	4 230
INRS-INSTITUT ARMAND-FRAPPIER	150 000
UNIVERSITÉ DU QUÉBEC À RIMOUSKI	1 500 000
INSTITUT DE RECHERCHES CLINIQUES DE MONTRÉAL	44 390 360
UNIVERSITÉ DU QUÉBEC À MONTRÉAL	22 575
UNIVERSITÉ DE SHERBROOKE	4 822
L'INSTITUTION ROYALE POUR L'AVANCEMENT DES SCIENCES	895 91
ÉCOLE DE TECHNOLOGIE SUPÉRIEURE	252 600
CENTRE DE DÉVELOPPEMENT ET DE RECHERCHE EN IMAGERIE NUMÉRIQUE (CDRIN)	653 820
CINAQ CENTRE D'INNOVATION SUR LA NUTRITION ET LES ALIMENTS DU QUÉBEC	450 529
INSTITUT NATIONAL DE LA RECHERCHE SCIENTIFIQUE...	250 000
KSKY HI -TECH CORP. CANADA	5 000
CENTRE DE RECHERCHE SUR LES BIOTECHNOLOGIES MARINES	2 115 000
KINOVA INC.	1 800
INSTITUT NATIONAL DE LA RECHERCHE SCIENTIFIQUE...	3 475
IREQ (INSTITUT DE RECHERCHE D'HYDRO-QUÉBEC)	5 402
NANOQUÉBEC	12 120 000
INSTITUT NATIONAL DE LA RECHERCHE SCIENTIFIQUE...	1 037
CRYSTAL LABS INC.	4 083
INSTITUT DE RECHERCHE ET DE DÉVELOPPEMENT EN AGROENVIRONNEMENT (IRDA)	8 372 109
CENTRE DE RECHERCHE INDUSTRIELLE DU QUÉBEC (CRIQ)	1 768 000

Renseignements particuliers

Étude des crédits 2011-2012

Question **7**

Suite

Réponse :

SOUTIEN À LA RECHERCHE

Entreprises / Organismes	Montant accordé \$
CENTRE INTERDISCIPLINAIRE DE RECHERCHE EN RÉADAPTATION ET INTÉGRATION SOCIALE (CIRIS) DE L'INSTITUT DE RÉADAPTATION EN DÉFICIENCE PHYSIQUE DE QUÉBEC (IRDPQ)	1 813 834
TECHNOCENTRE ÉOLIEN-CENTRE CORUS	11 576 000
OLEOTEK	5 007 100
INSTITUT NATIONAL DE LA RECHERCHE SCIENTIFIQUE...	1 274
OMEGACHEM INC.	150 000
ÉCOLE DE TECHNOLOGIE SUPÉRIEURE	3 331
CENTRE COLLÉGIAL DE TRANSFERT DE TECHNOLOGIE EN OPTIQUE-PHOTONIQUE, OPTTECH	5 000
ÉCOLE DE TECHNOLOGIE SUPÉRIEURE	2 600
CENTRE DE DÉVELOPPEMENT DES BIOPRODUITS	3 518
L'INSTITUTION ROYALE POUR L'AVANCEMENT DES SCIENCES	544 526
CÉGEP DE SHERBROOKE	1 360

SOUTIEN À LA VALORISATION ET AU TRANSFERT

Entreprises / Organismes	Montant accordé \$
CENTRE DE SOLUTIONS TECHNOLOGIQUES EN ORTHÈSES ET PROTHÈSES (CSTOP)	494 000
COLLÈGE D'ENSEIGNEMENT GÉNÉRAL ET PROFESSIONNEL DE MAISONNEUVE	296 000
PROMPT-QUÉBEC	6 626 250
CENTRE DE TRANSFERT POUR LA RÉUSSITE ÉDUCATIVE DU QUÉBEC (CTREQ)	255 477
ORDRE DES PSYCHOLOGUES DU QUÉBEC	39 023
VESTECHPRO, CENTRE DE RECHERCHE ET D'INNOVATION EN HABILLEMENT	494 000
CENTRE DE TRANSFERT POUR LA RÉUSSITE ÉDUCATIVE DU QUÉBEC (CTREQ)	2 700 000
CRIAQ - CONSORTIUM DE RECHERCHE ET D'INNOVATION EN AÉROSPATIALE DU QUÉBEC	8 421 000
UNIVERSITÉ LAVAL - VICE-RECTORAT À LA RECHERCHE	366 326
UNIVERSITÉ MCGILL	700 000
CENTRE D'EXPÉRIMENTATION ET DE DÉVELOPPEMENT EN FORÊT BORÉALE	494 000
GESTION UNIVALOR, SOCIÉTÉ EN COMMANDITE	5 228 000
GESTION VALEO, SOCIÉTÉ EN COMMANDITE	2 965 600
UNIVERSITÉ DE SHERBROOKE	160 000
CENTRE DE DÉVELOPPEMENT DES BIOPRODUITS	494 000
UNIVERSITÉ DE SHERBROOKE	538 992
UNIVERSITÉ DU QUÉBEC À CHICOUTIMI	197 270
INSTITUT NATIONAL DE LA RECHERCHE SCIENTIFIQUE	697 950
CORP. DU SERVICE DE RECH. ET D'EXPERTISE EN TRANSFOR. DES PRODUITS FORESTIERS DE L'EST DU QUÉBEC	494 000
UNIVERSITÉ DU QUÉBEC À RIMOUSKI	270 559
MÉCANIUM INC.	494 000
TECHNOCENTRE ÉOLIEN	494 000
UNIVERSITÉ DU QUÉBEC À TROIS-RIVIÈRES	159 602
ÉCOLE DE TECHNOLOGIE SUPÉRIEURE	639 000
CONSORTIUM DE RECHERCHE EN PLASTURGIE ET COMPOSITES DU QUÉBEC	4 440 000
UNIVERSITÉ DU QUÉBEC EN ABITIBI-TÉMISCAMINGUE	155 442
ASSOCIATION DES FABRICANTS DE MEUBLES DU QUÉBEC	27 000
CORPORATION DE L'ÉCOLE POLYTECHNIQUE DE MONTRÉAL	32 710
CENTRE DE LIAISON SUR L'INTERVENTION ET LA PRÉVENTION PSYCHOSOCIALES	3 256 000
UNIVERSITÉ DU QUÉBEC EN OUTAOUAIS	33 358
CENTRE TECHNOLOGIQUE DES RÉSIDUS INDUSTRIELS	494 000
CENTRE FRANCOPHONE D'INFORMATISATION DES ORGANISATIONS (CEFRIO)	265 520

Renseignements particuliers

Étude des crédits 2011-2012

Question 8

Copie des études, analyses, recherches, sondages, scénarios ou projections concernant l'impact sur l'économie du Québec des solutions financières et/ou programmes d'Investissement Québec et du MDEIE réalisés en 2010-2011.

Réponse

Direction générale des affaires économiques internationales :

NOM DU FOURNISSEUR	OBJET	COÛT (\$)
Conseil canadien pour l'Afrique	Réalisation d'une étude sur les opportunités d'affaires dans le secteur minier en Afrique et les stratégies d'accès pour les entreprises minières du Québec.	20 525
Étude interne: embauche d'une stagiaire (Mme Rachel Banville)	Réalisation d'une analyse de la clientèle de la direction Amérique du Nord	10 623
Advocados, São Paulo, Brésil	Réalisation d'une étude pour la conception d'un guide sur la création d'une compagnie au Brésil	461
Advocados, São Paulo, Brésil	Réalisation d'une étude sur les règles fiscales brésiliennes pour l'importation de produits au Brésil	461

Investissement Québec :

Rentabilité économique des interventions de la Société

Investissement Québec évalue chaque année les retombées économiques des projets qu'elle finance et de son portefeuille¹. La méthodologie utilisée repose sur des simulations effectuées par l'Institut de la Statistique du Québec (ISQ) qui, à l'aide de son modèle intersectoriel québécois, reproduit d'une façon simplifiée le fonctionnement de l'économie québécoise. Les retombées économiques, soit les emplois, la valeur ajoutée et les recettes fiscales et parafiscales du gouvernement du Québec sont présentées par programme.

La Société ne s'attribue pas entièrement les recettes fiscales et parafiscales des projets d'investissements qu'elle finance et des ventes de ses clients. En effet, puisque ses interventions doivent être complémentaires à celles des institutions financières, elle utilise un modèle d'attribution qui ne comptabilise que la partie des retombées générée par les entreprises dont la structure financière dépasse le seuil de risque habituellement toléré par les institutions prêteuses. Pour les outils de développement économique, tels que le FAIRE, le PASI et le PSIF, elle a recours à une autre méthode selon laquelle les retombées lui sont attribuées en proportion de la probabilité que les projets soutenus ne se réalisent pas sans son intervention ou qu'ils se réalisent à l'extérieur du Québec. Ces deux méthodes d'attribution ont été élaborées par la Société en collaboration notamment avec des spécialistes de l'ISQ, des représentants du ministère des Finances et des universitaires.

C'est en comparant les recettes totales attribuables à son coût net pour le gouvernement du Québec que la Société démontre sa rentabilité économique. Depuis 1998, le ratio avantages-coûts global a été de 3,58 \$ / 1 \$. En 2009-2010, il s'établissait à 5,24 \$ / 1 \$ tel que le démontre le tableau – Synthèse des retombées économiques pour l'exercice 2009-2010 ci-joint. À noter que le calcul du ratio avantages-coûts n'est pas encore disponible pour l'exercice 2010-2011.

¹ Y compris les entreprises financées depuis 1988 et dont le dossier est encore administré par la Société. Compte tenu du délai de production des états financiers des entreprises, les évaluations portent sur les données disponibles lors d'une période limitée de collecte d'informations.

Renseignements particuliers

Étude des crédits 2011-2012

Question **8**

Suite

Réponse :

Synthèse des retombées économiques

	2009-2010
RETOMBÉES RELATIVES À LA RÉALISATION DES PROJETS FINANCÉS	
Valeur des projets simulés	5 681,1 M\$
Retombées économiques générées par ces projets	
Emplois (charge de travail en années-personnes)	50 425
Valeur ajoutée	3 692,6 M\$
Recettes du gouvernement du Québec	541,4 M\$
RETOMBÉES RELATIVES AUX VENTES SIMULÉES DES ENTREPRISES DU PORTEFEUILLE	
Valeur des ventes simulées	45 399,5 M\$
Retombées économiques générées par ces ventes	
Emplois (charge de travail en années-personnes)	349 665
Valeur ajoutée	27 897,9 M\$
Valeur ajoutée par emploi	79 785 \$
Recettes du gouvernement du Québec	3 585,3 M\$
RECETTES FISCALES ET PARAFISCALES ATTRIBUABLES À L'INVESTISSEMENT QUÉBEC	
Relatives à la réalisation des projets financés	166,3 M\$
Relatives aux ventes des entreprises du portefeuille	1 085,2 M\$
Recettes fiscales et parafiscales totales attribuables à l'investissement Québec	1 251,5 M\$
Coûts	238,9 M\$
Ratio avantages-coûts d'investissement Québec	5,24 / 1

Renseignements particuliers

Étude des crédits 2011-2012

Question **9**

Copie des études, analyses, recherches et états de situation produits par le ministère depuis le 1^{er} janvier 2010 sur les difficultés éprouvées par le secteur manufacturier au Québec.

Réponse

Le Ministère n'a produit aucun document depuis le 1^{er} janvier 2010 sur les difficultés éprouvées par le secteur manufacturier au Québec.

Question **10**

Copies des études, analyses, recherches et états de situation produits par le ministère depuis le 1^{er} janvier 2010 sur l'impact de la règle des 15 ans dans le domaine pharmaceutique au Québec.

Réponse

Aucune étude n'a été réalisée par le Ministère depuis le 1^{er} avril 2010.

Question **11**

Les effectifs des bureaux régionaux du MDEIE en 2010-2011.

Réponse

Au 31 mars 2011, **184** ETC réguliers autorisés étaient répartis dans les bureaux régionaux du MDEIE comme suit :

Direction régionale	Effectifs réguliers autorisés au 31 mars 2011
Direction régionale 01 - Bas-St-Laurent	10
Direction régionale 02 - Saguenay-Lac-St-Jean	9
Direction régionale 03 - Capitale-Nationale	11
Direction régionale 04 - Mauricie	11
Direction régionale 05 - Estrie	9
Direction régionale 06 - Montréal	25
Direction régionale 07 - Outaouais	9
Direction régionale 08 - Abitibi-Témiscamingue	9
Direction régionale 09 - Côte-Nord	8
Direction régionale 10 - Nord-du-Québec	2
Direction régionale 11 - Gaspésie-Îles-de-la-Madeleine	10
Direction régionale 12 - Chaudière-Appalaches	13
Direction régionale 13 - Laval	9
Direction régionale 14 - Lanaudière	9
Direction régionale 15 - Laurentides	8
Direction régionale 16 - Montérégie	21
Direction régionale 17 - Centre-du-Québec	11
TOTAL :	184

Renseignements particuliers

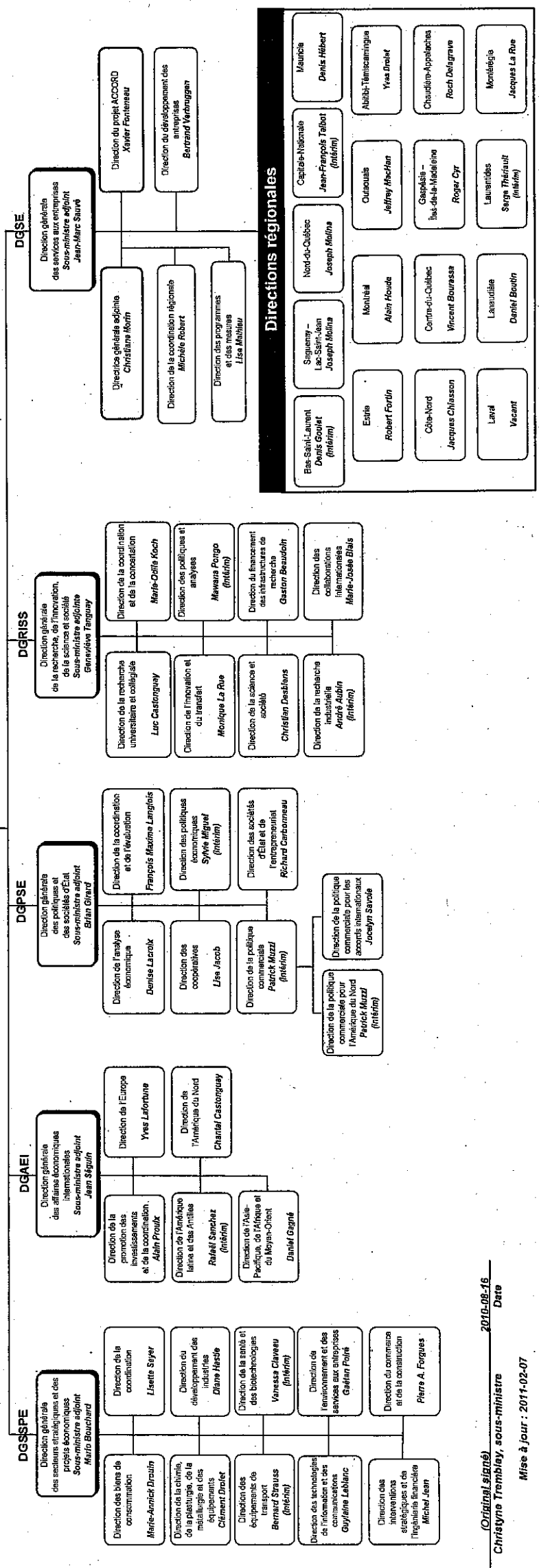
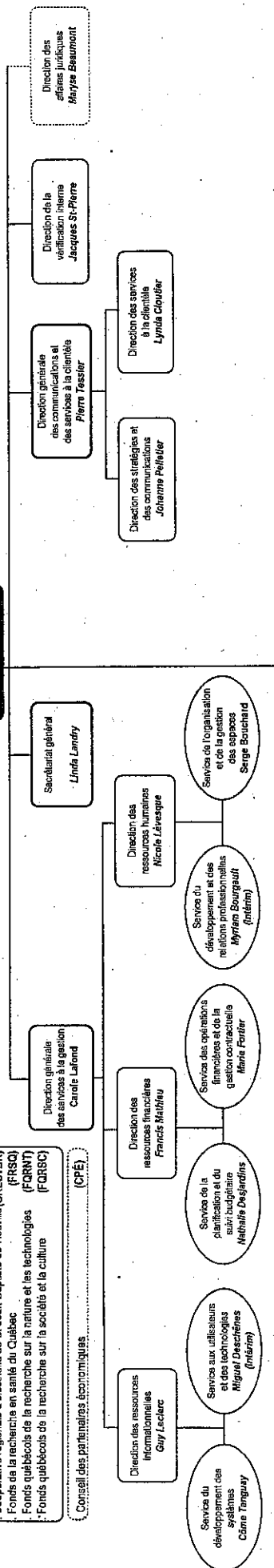

Étude des crédits 2011-2012

Question 12

Organigramme du MDEIE (structure administrative).

Réponse:

Voir annexe



Directions régionales

Bas-Saint-Laurent Denis Goulet (interim)	Estrie Robert Fortin	Capitale-Nationale Jean-François Talbot (interim)	Montérégie Jacques La Rue
Côte-Nord Jacques Chénisson	Côte-du-Québec Vincent Bourassa	Chaudière-Appalaches Recht Delagrave	Laurentides Serge Thériault (interim)
Laval Vacant	Lanaudière Daniel Boutin	Outaouais Jeffrey Wehran	Abitibi-Témiscamingue Yves Drolet
Bas-Saint-Laurent Denis Goulet (interim)	Estrie Robert Fortin	Capitale-Nationale Jean-François Talbot (interim)	Montérégie Jacques La Rue

Renseignements particuliers

Étude des crédits 2011-2012

Question **13**

Copie des études, analyses ou avis produits par le MDEIE en 2010 concernant le remplacement de voitures du métro de Montréal.

Réponse

Aucun document d'étude, d'analyse ou d'avis de nature publique n'a été produits.

Question **14**

Nombre de fonctionnaires ou ETC affectés à l'élaboration et à la mise en œuvre du Plan Nord en 2010-2011 et prévisions pour 2011-2012.

Réponse

2010-2011

Huit (8) fonctionnaires participent aux travaux d'élaboration du Plan Nord. La participation de ces employés équivaut à environ 0,5 ETC par année, soit :

- 1 fonctionnaire à raison d'une journée de travail par semaine;
- 7 fonctionnaires à raison d'une journée par mois.

Ces mêmes huit (8) fonctionnaires seront appelés à assurer le suivi de la mise en œuvre du premier plan d'action à partir de son lancement prévu au printemps 2011. Des rencontres de suivi mensuelles pourront être requises.

Question **15**

Ventilation du budget du ministère consacré à l'élaboration et à la mise en œuvre du Plan Nord en 2010-2011 et prévisions pour 2011-2012.

Réponse

Aucun budget du Ministère n'est formellement consacré à l'élaboration ou à la mise en œuvre du Plan Nord en 2010-2011 et en 2011-2012.

Question **16**

Copie de toutes les analyses ou études portant sur la fiscalité des entreprises au Québec produites en 2010 ou en 2011.

Réponse

Cette question sera répondue par le ministère des Finances.

Question **17**

Comparaison pour l'année 2011 du TEMI (taux effectif marginal d'imposition) du Québec, du Canada et des autres provinces canadiennes, des États-Unis et des pays du G8.

Réponse:

Cette question sera répondue par le ministère des Finances.

Renseignements particuliers

Étude des crédits 2011-2012

Question **18**

Copie de toute étude produite en 2010 ou 2011 et portant sur l'évolution du nombre, de la taille ou de l'importance des sièges sociaux au Québec.

Réponse

Aucune étude n'a été produite.

Question **19**

État de situation concernant la fusion d'Investissement Québec et de la Société générale de financement du Québec. Préciser l'effet de la fusion sur les frais de fonctionnement, le nombre d'employés, les dépenses pour la location de locaux, le taux de syndicalisation, la rémunération globale par type d'emploi, le coût des régimes de retraite. Donner le détail des économies ou dépenses supplémentaires générées par la fusion.

Réponse

Étant donné que la fusion d'Investissement Québec et de la Société générale de financement du Québec n'est pas complétée à 100 %, il est trop tôt pour fournir ce genre de renseignement.

Renseignements particuliers

Étude des crédits 2011-2012

Question **20**

Ventilation des montants accordés dans le cadre du Programme de soutien de l'industrie forestière (PSIF) depuis 2007. Ventilés par région, par année et par bénéficiaire.

Réponse

Voir tableaux en annexe.

LISTE DES INTERVENTIONS FINANCIÈRES AUTORISÉES

Programme de soutien à l'industrie forestière
Octobre 2006 au 28 février 2011

NOTE: Ces données proviennent du suivi hebdomadaire effectué selon les données révisées. Elles ne correspondent donc pas à celles publiées dans les rapports annuels.

Région	Année d'autorisation	Nom de l'entreprise	Numéro dossier	Volet de programm e	Forme d'interventio n	Financement autorisé (\$)	Nombre de dossiers
01 - Bas-Saint-Laurent	2006-2007	2730-8303 Québec inc.	D114850	PSIFIN	PRSI	200 000	1
	2006-2007	9063-4221 Québec inc.	D114654	PSIFIN	PRSI	1 425 000	1
	2006-2007	Bois B.S.L. Amqui inc.	D115068	PSIFIN	PRSI	225 000	1
	2006-2007	Bois B.S.L. inc.	D115186	PSIFIN	PRSI	215 000	1
	2006-2007	Bois Tournés Breton inc.	D115198	PSIFFR	GARP	310 580	1
	2006-2007	Les Bardeaux Lajoie inc.	D114529	PSIFIN	PRSI	450 000	1
Sous-total 2006-2007						2 825 580	6
	2007-2008	9076-0562 Québec inc.	D115825	PSIFIN	PRSI	260 000	1
	2007-2008	9184-7376 Québec inc.	D116842	PSIFIN	GARP	388 000	1
	2007-2008	Alphonse Lepage inc.	D117419	PSIFIN	PRSI	300 000	1
	2007-2008	Alphonse Lepage inc.	D117532	PSIFIN	GARP	150 000	1
	2007-2008	Brico-Lamine inc.	D116413	PSIFFR	GARP	145 125	1
	2007-2008	Coopérative de producteurs forestiers du KRTB	D115093	PSIFFR	GARP	150 000	1
	2007-2008	Damabois Division Cap-Chat inc.	D116477	PSIFFR	GARP	800 000	1
	2007-2008	Gestion Félard inc. et Félix Huard inc. et Produits forestiers Basques inc.	D114677	PSIFIN	PRET	1 407 459	1
	2007-2008	Gestion Félard inc. et Félix Huard inc. et Produits forestiers Basques inc.	D117444	PSIFFR	PRET	1 767 000	1
	2007-2008	Gestion Richard Pelletier ltée et Richard Pelletier & fils inc. et Transport Biencourt inc.	D114674	PSIFIN	PRET	500 000	1
	2007-2008	Gestion Richard Pelletier ltée et Richard Pelletier & fils inc. et Transport Biencourt inc.	D115527	PSIFFR	PRET	1 300 000	1
	2007-2008	Gestion Richard Pelletier ltée et Richard Pelletier & fils inc. et Transport Biencourt inc.	D116317	PSIFFR	PRET	2 200 000	1
	2007-2008	Groupe Lebel (2004) inc.	D115499	PSIFIN	PRET	4 200 000	1
	2007-2008	Groupe Lebel (2004) inc.	D115748	PSIFFR	PRET	1 700 000	1
	2007-2008	Industries Massé et D'Amours inc.	D115500	PSIFFR	GARP	640 000	1
	2007-2008	Les Bardeaux Lajoie inc.	D115591	PSIFIN	GARP	525 000	1
	2007-2008	Multi Cèdre ltée	D117206	PSIFIN	PRSI	600 000	1
	2007-2008	Les Produits PBM ltée	D115487	PSIFIN	PRSI	175 000	1
	2007-2008	Les Produits Tremtech inc.	D115350	PSIFIN	PRSI	194 500	1
Sous-total 2007-2008						17 402 084	19
	2008-2009	Alphonse Lepage inc.	D119419	PSIFIN	GARP	540 000	1
	2008-2009	Alphonse Lepage inc.	D119420	PSIFIN	PRSI	500 000	1
	2008-2009	Bâtitech ltée	D120518	PSIFFR	PRET	490 000	1
	2008-2009	Bégin & Bégin incorporée	D119673	PSIFIN	PRSI	500 000	1
	2008-2009	Damabois Division Cap-Chat inc.	D119377	PSIFFR	PRET	500 000	1
	2008-2009	Didier Foresterie ltée	D119318	PSIFFR	GAEF	213 500	1
	2008-2009	Ébénisterie Lavoie inc.	D118465	PSIFIN	PRSI	115 000	1
	2008-2009	Groupe de scieries G.D.S. inc. et al	D116012	PSIFIN	GARP	2 100 000	1
	2008-2009	Groupement forestier de l'Est du Lac Témiscouata inc.	D119699	PSIFIN	GARP	490 000	1
	2008-2009	Les Produits PBM ltée	D120593	PSIFIN	PRSI	150 000	1
	2008-2009	Lulumco inc.	D119036	PSIFFR	PRET	1 500 000	1
	2008-2009	Menuiserie Roland Perreault inc.	D119681	PSIFIN	PRSI	350 000	1
Sous-total 2008-2009						7 448 500	12
	2009-2010	2730-8303 Québec inc.	D122248	PSIFIN	PRSI	75 000	1
	2009-2010	Bois d'oeuvre Cedrico inc. et Usine bois saumon inc.	D120145	PSIFFR	GARP	4 000 000	1
	2009-2010	Boiseries Rousseau inc.	D120711	PSIFFR	PRET	700 000	1
	2009-2010	Coopérative forestière de la Matapédia	D122127	PSIFIN	PRSI	360 000	1
	2009-2010	Projexo inc.	D121622	PSIFIN	PRSI	500 000	1
	2009-2010	Richard Pelletier & Fils inc.	D120364	PSIFFR	PRET	1 125 000	1
	2009-2010	Scierie St-Fabien inc.	D115166	PSIFIN	PRSI	189 000	1

Région	Année d'autorisation	Nom de l'entreprise	Numéro dossier	Volet de programme	Forme d'intervention	Financement autorisé (\$)	Nombre de dossiers
	2009-2010	Scierie St-Fabien inc.	D119440	PSIFIN	GARP	150 000	1
Sous-total 2009-2010						7 099 000	8
Total Bas-Saint-Laurent						34 775 164	45
02 - Saguenay-Lac Saint-Jean	2006-2007	Fonds SFK Pâte et SFK Pâte S.E.N.C.	D114318	PSIFIN	PRSI	6 000 000	1
	2006-2007	Foresco GTH inc.	D114902	PSIFFR	PRET	500 000	1
	2006-2007	Industries T.L.T. inc.	D115520	PSIFFR	PRET	3 500 000	1
	2006-2007	Planchers Mistral inc., Bois Francs Ferland-Boilleau inc., Planchers St-Louis inc. et Groupe Nova inc.	D114876	PSIFFR	PRET	1 500 000	1
	2006-2007	Produits forestiers Canbo inc.	D114781	PSIFFR	PRET	730 000	1
	2006-2007	Produits forestiers Canbo inc.	D115327	PSIFIN	PRET	270 000	1
	2006-2007	Produits forestiers Lamco inc.	D114790	PSIFFR	PRET	1 000 000	1
	2006-2007	Produits Mistook inc.	D114824	PSIFIN	PRSI	200 000	1
Sous-total 2006-2007						13 700 000	8
	2007-2008	4157702 Canada inc.	D115117	PSIFFR	PRET	100 000	1
	2007-2008	9005-5518 Québec inc.	D116881	PSIFFR	PRET	70 000	1
	2007-2008	9049-3644 Québec inc.	D116359	PSIFFR	PRET	125 000	1
	2007-2008	9049-3644 Québec inc.	D117138	PSIFIN	PRET	345 000	1
	2007-2008	9076-9001 Québec inc.	D115963	PSIFFR	PRET	150 000	1
	2007-2008	9087-7747 Québec inc.	D115149	PSIFFR	GARP	70 000	1
	2007-2008	9116-3162 Québec inc.	D115969	PSIFFR	PRET	100 000	1
	2007-2008	9176-2476 Québec inc.	D117536	PSIFIN	PRET	124 000	1
	2007-2008	Charter farms inc.	D117629	PSIFFR	PRET	37 500	1
	2007-2008	Coop de solidarité en développement multiressources Les Quatre Temps	D117598	PSIFCR	PRET	39 250	1
	2007-2008	Coopérative forestière de Girardville	D117155	PSIFIN	GARP	630 000	1
	2007-2008	Coopérative forestière de Girardville	D117335	PSIFFR	GAEF	1 505 000	1
	2007-2008	Coopérative forestière de Petit-Paris	D116300	PSIFFR	GARP	420 000	1
	2007-2008	Dufour & Gaudreault inc.	D115159	PSIFFR	PRET	225 000	1
	2007-2008	Forestiers 2000 inc.	D117474	PSIFFR	PRET	100 000	1
	2007-2008	Industrie Bois Lamontagne inc.	D114965	PSIFFR	PRET	350 000	1
	2007-2008	Kisis Technologies inc.	D117197	PSIFFR	PRET	150 000	1
	2007-2008	Landes forestières UAPATS inc.	D117487	PSIFIN	GARP	90 562	1
	2007-2008	Les Coupes Tronex inc. et Entreprise Sylvain Duchesne inc.	D116366	PSIFFR	PRET	400 000	1
	2007-2008	Les Entreprises forestières 4M inc.	D115156	PSIFIN	GARP	228 200	1
	2007-2008	Les Entreprises forestières 4M inc.	D115789	PSIFFR	PRET	95 000	1
	2007-2008	Les équipements D.S.M. inc.	D117557	PSIFFR	PRET	100 000	1
	2007-2008	Les Forestiers Pafo inc. et Forestier Parclo inc.	D114880	PSIFIN	GARP	157 500	1
	2007-2008	Les Forestiers Pafo inc. et Forestier Parclo inc.	D114882	PSIFFR	PRET	797 500	1
	2007-2008	Les Industries Piékouagame inc.	D114959	PSIFFR	GARP	375 000	1
	2007-2008	Les Industries Piékouagame inc.	D115519	PSIFFR	GAEF	250 000	1
	2007-2008	Les scieries du Lac St-Jean inc.	D116753	PSIFIN	PRET	1 240 000	1
	2007-2008	Portes Béginnois inc.	D117968	PSIFIN	PRSI	190 000	1
	2007-2008	Produits Forestiers Arbec inc.	D117921	PSIFCR	PRET	11 675 183	1
	2007-2008	Produits Forestiers Arbec inc., Produits Forestiers Arbec s.e.n.c.	D114829	PSIFIN	PRET	30 675 000	1
	2007-2008	Reboitech inc.	D115670	PSIFFR	GARP	144 000	1
	2007-2008	S.M.T. inc. et M.C.T. Forestier inc.	D117864	PSIFCR	PRET	311 462	1
	2007-2008	Scierie Gauthier ltée	D114872	PSIFIN	PRET	373 000	1
	2007-2008	Scierie Gauthier ltée	D115699	PSIFFR	GAEF	800 000	1
	2007-2008	Scierie Gauthier ltée	D117285	PSIFFR	PRET	600 000	1
	2007-2008	Services forestiers Amec inc.	D115154	PSIFFR	PRET	150 000	1

Région	Année d'autorisation	Nom de l'entreprise	Numéro dossier	Volet de programme	Forme d'intervention	Financement autorisé (\$)	Nombre de dossiers
	2007-2008	Techno Sat inc. et Services forestiers B.Q. inc.	D115566	PSIFIN	PRSI	80 000	1
				Sous-total 2007-2008		53 273 157	37
	2008-2009	9003-8514 Québec inc.	D118545	PSIFIN	GARP	333 375	1
	2008-2009	9006-1094 Québec inc.	D118147	PSIFFR	PRET	150 000	1
	2008-2009	9029-1477 Québec inc.	D118550	PSIFFR	PRET	150 000	1
	2008-2009	9051-8127 Québec inc. et Gestion Alain Bilodeau inc.	D118980	PSIFIN	PRSI	164 000	1
	2008-2009	9195-8744 Québec inc.	D121233	PSIFIN	PRET	90 000	1
	2008-2009	Arbro-Fer inc.	D118331	PSIFFR	PRET	490 000	1
	2008-2009	Centre du Comptoir Sag-Lac inc.	D119718	PSIFIN	PRSI	200 000	1
	2008-2009	Chaîne gradée inc. et SCP 89 inc.	D118594	PSIFFR	PRET	300 000	1
	2008-2009	Coop de solidarité Fran-Lac	D120197	PSIFFR	GAEF	100 000	1
	2008-2009	Coopérative de solidarité forestière de la Rivière-aux-Saumons	D118179	PSIFFR	GAEF	66 667	1
	2008-2009	Coopérative forestière de Ferland-Boilleau	D118152	PSIFFR	PRET	375 000	1
	2008-2009	Coopérative forestière de Girardville	D120419	PSIFIN	PRET	140 000	1
	2008-2009	Coopérative forestière Laterrière	D120343	PSIFFR	GAEF	225 000	1
	2008-2009	Création Alpha Design inc.	D117338	PSIFIN	GARP	245 000	1
	2008-2009	Cuisines Excel inc.	D119511	PSIFIN	PRSI	600 000	1
	2008-2009	Façonnage M.G. inc.	D118360	PSIFFR	PRET	125 000	1
	2008-2009	Forac Ltée	D118106	PSIFFR	PRET	100 000	1
	2008-2009	Forestiers ACDL inc.	D119561	PSIFIN	GARP	350 000	1
	2008-2009	Forestiers B.L.P. inc.	D117867	PSIFFR	PRET	250 000	1
	2008-2009	Forestiers Blais et Tremblay inc.	D120080	PSIFFR	PRET	150 000	1
	2008-2009	Forestiers CMJ inc.	D118374	PSIFFR	PRET	75 000	1
	2008-2009	Forpro (1995) inc.	D118013	PSIFFR	PRET	125 000	1
	2008-2009	Granules L.G. inc.	D120382	PSIFIN	PRET	2 878 900	1
	2008-2009	Industries T.L.T. inc.	D118730	PSIFCR	GARP	360 000	1
	2008-2009	Industries T.L.T. inc.	D120372	PSIFCR	GARP	1 872 000	1
	2008-2009	La Charpenterie inc.	D120846	PSIFIN	PRSI	525 000	1
	2008-2009	La scierie Martel Itée	D119053	PSIFCR	PRET	272 865	1
	2008-2009	La scierie Martel Itée	D120366	PSIFCR	PRET	410 655	1
	2008-2009	Les Bois Béginnois inc.	D121132	PSIFFR	PRET	100 000	1
	2008-2009	Les Entreprises Tréles inc.	D120742	PSIFFR	PRET	200 000	1
	2008-2009	Les Produits Gilbert inc.	D119311	PSIFFR	GARP	800 000	1
	2008-2009	Les scieries du Lac St-Jean inc.	D118731	PSIFCR	PRET	532 000	1
	2008-2009	Les scieries du Lac St-Jean inc.	D120851	PSIFCR	PRET	1 095 900	1
	2008-2009	Mouleurs Transform inc.	D118624	PSIFFR	PRET	50 000	1
	2008-2009	Nokamic inc.	D118339	PSIFFR	PRET	150 000	1
	2008-2009	Produits Forestiers Arbec inc.	D117922	PSIFCR	PRET	14 111 024	1
	2008-2009	Produits Forestiers Petit-Paris inc.	D118543	PSIFCR	PRET	3 677 742	1
	2008-2009	Produits Forestiers Petit-Paris inc.	D119146	PSIFCR	PRET	904 555	1
	2008-2009	Produits Forestiers Petit-Paris inc.	D119147	PSIFIN	PRET	1 200 000	1
	2008-2009	Reboitech inc.	D119003	PSIFIN	PRET	173 250	1
	2008-2009	Scierie Gauthier Itée	D118327	PSIFCR	PRET	400 000	1
	2008-2009	Scierie Girard inc.	D118219	PSIFCR	PRET	375 000	1
	2008-2009	Société de gestion Béginnois inc.	D121137	PSIFIN	PRSI	500 000	1
	2008-2009	Techno Sat inc. et Services forestiers B.Q. inc.	D118478	PSIFIN	PRET	60 000	1
				Sous-total 2008-2009		35 452 933	44
	2009-2010	9005-6441 Québec inc.	D121823	PSIFFR	GARP	144 000	1
	2009-2010	9169-2152 Québec inc.	D122016	PSIFFR	PRET	275 000	1
	2009-2010	Coupex (1993) inc.	D121798	PSIFFR	PRET	200 000	1
	2009-2010	Façonnage M.G. inc.	D122003	PSIFIN	PRET	385 000	1
	2009-2010	Gilles Paré & fils inc.	D122287	PSIFFR	PRET	180 000	1
	2009-2010	Industries T.L.T. inc.	D123572	PSIFCR	GARP	2 068 830	1
	2009-2010	Inotech fabrication Normandin inc., 9120-9122 Québec inc., 9163-4600 Québec inc. et 9163-4618 Québec inc.	D121921	PSIFFR	GARP	240 000	1
	2009-2010	La scierie Martel Itée	D122975	PSIFCR	PRET	366 761	1
	2009-2010	Les Entreprises forestières François-Paul Gauthier et Fils Inc.	D122972	PSIFFR	PRET	75 000	1

Région	Année d'autorisation	Nom de l'entreprise	Numéro dossier	Volet de programme	Forme d'intervention	Financement autorisé (\$)	Nombre de dossiers
	2009-2010	Les Exploitations forestières Martial Lambert & fils inc.	D122590	PSIFFR	PRET	93 750	1
	2009-2010	Produits Forestiers Arbec inc.	D122736	PSIFCR	PRET	11 000 000	1
	2009-2010	Produits Forestiers Arbec inc.	D124254	PSIFCR	PRET	4 000 000	1
	2009-2010	Transport Clamun inc.	D121923	PSIFFR	PRET	150 000	1
	2009-2010	Transport Guy Harvey inc.	D121317	PSIFIN	GARP	224 000	1
Sous-total 2008-2009						19 402 341	14
Total Saguenay-Lac Saint-Jean						121 828 431	103
03 - Capitale Nationale	2007-2008	PRÉVERCO INC.	D112554	PSIFIN	PRSI	1 358 189	1
				Sous-total 2007-2008		1 358 189	1
	2008-2009	Absoluson inc.	D117997	PSIFFR	PRET	100 000	1
	2008-2009	Absoluson inc.	D118208	PSIFFR	GAEF	150 000	1
	2008-2009	B45 inc.	D120775	PSIFFR	PRET	100 000	1
	2008-2009	Cuisines MDM inc.	D120412	PSIFIN	PRET	132 400	1
	2008-2009	Ébénisterie S.T. Inc	D120543	PSIFFR	PRET	75 000	1
	2008-2009	ELOI MOISAN INC.	D117048	PSIFIN	PRET	825 000	1
	2008-2009	ELOI MOISAN INC.	D118084	PSIFCR	GARP	303 080	1
	2008-2009	Équipements Comact inc., Comact Equipment US inc., Gestion de Projets Comact inc.	D118277	PSIFIN	PRSI	100 940	1
	2008-2009	Équipements Comact inc., Équipements Comact (Chicoutimi) inc., Comact Equipment US inc., Gestion de projets Comact inc.	D120117	PSIFFR	GAEF	1 500 000	1
	2008-2009	Foresterie Jeannot Bouchard inc.	D118667	PSIFIN	GARP	70 000	1
	2008-2009	Les Distributions Option Kit Inc.	D119114	PSIFFR	GARP	400 000	1
	2008-2009	Les Immeubles Aléphil, société en commandite	D119125	PSIFIN	PRET	710 000	1
	2008-2009	Les Multis-Bois Bouchard	D119874	PSIFIN	GARP	230 562	1
	2008-2009	Praxis Technologie Progressive	D120680	PSIFFR	GARP	87 500	1
	2008-2009	Prémoulé Comptoirs inc. et Prémoulé inc.	D119716	PSIFIN	PRSI	300 000	1
	2008-2009	Produits Forestiers R. Perron Ltée	D120587	PSIFIN	PRSI	130 000	1
	2008-2009	Scierie Wendake	D119183	PSIFIN	GARP	157 500	1
	2008-2009	Sioui, Normand	D119062	PSIFIN	PRSI	100 000	1
	2008-2009	Sioui, Normand	D119229	PSIFIN	GARP	175 000	1
	2008-2009	Tronco Machineries inc.	D119533	PSIFFR	GARP	140 000	1
	2008-2009	Versatrac Industry inc.	D120904	PSIFFR	PRET	225 000	1
Sous-total 2008-2009						6 011 982	21
	2009-2010	9177-4364 Québec inc.	D121407	PSIFIN	PRSI	600 000	1
	2009-2010	Charpentes Montmorency Inc.	D121925	PSIFIN	PRSI	340 000	1
	2009-2010	CONCEPTION R. P. INC.	D122194	PSIFIN	PRSI	500 000	1
	2009-2010	Cuisines André Julien inc.	D120799	PSIFFR	PRET	275 000	1
	2009-2010	Distribution Toiture Mauricienne inc. et 9116-0143 Québec inc.	D121394	PSIFIN	PRSI	468 750	1
	2009-2010	Ébénisterie Richard & Lévesque inc.	D122642	PSIFIN	PRSI	182 000	1
	2009-2010	Freneco Ltée et Gestion J.G. Frenette Inc.	D122192	PSIFIN	PRSI	820 000	1
Sous-total 2009-2010						3 185 750	7
Total Capitale Nationale						10 555 921	29
04 - Mauricie	2006-2007	INDUSTRIES JOHN LEWIS LTEE	D114476	PSIFIN	PRET	781 312	1
	2006-2007	INDUSTRIES JOHN LEWIS LTEE	D114476	PSIFFR	PRET	750 000	0
Sous-total 2006-2007						1 531 312	1
	2007-2008	Coopérative forestière du Bas St-Maurice	D115805	PSIFFR	GARP	140 000	1
	2007-2008	Distribution Toiture Mauricienne inc. et 9172-8287 Québec inc.	D116347	PSIFIN	PRSI	3 879 093	1

Région	Année d'autorisation	Nom de l'entreprise	Numéro dossier	Volet de programme	Forme d'intervention	Financement autorisé (\$)	Nombre de dossiers
Sous-total 2007-2008						4 019 093	2
	2008-2009	BOIS J.M. ARBOUR INC. (LES)	D119206	PSIFFR	PRET	300 000	1
	2008-2009	Bois recyclé du Québec inc.	D121022	PSIFFR	PRET	500 000	1
	2008-2009	Équipements Gaston Bergeron inc.	D117943	PSIFIN	PRET	200 000	1
	2008-2009	Faberca inc.	D118381	PSIFIN	PRET	422 500	1
	2008-2009	Industries John Lewis Ltée	D118081	PSIFCR	PRET	8 600 108	1
	2008-2009	Industries Perron inc.	D118582	PSIFFR	PRET	750 000	1
	2008-2009	Palettes Laviolette (1990) inc.	D118661	PSIFIN	PRET	150 000	1
	2008-2009	RBF Scierie St-Tite inc.	D116141	PSIFIN	PRET	1 862 500	1
	2008-2009	U.V. Laviolette inc.	D118592	PSIFIN	PRET	200 000	1
Sous-total 2008-2009						12 985 108	9
	2009-2010	Gérard Crête & Fils inc.	D118595	PSIFCR	PRET	5 627 774	1
Sous-total 2009-2010						5 627 774	1
Total Mauricie						24 163 287	13
05 - Estrie	2006-2007	Bois Le Roux inc.	D114672	PSIFIN	GARP	700 000	1
	2006-2007	Bois Le Roux inc.	D114777	PSIFIN	GARP	297 000	1
	2006-2007	Les Moussés de l'Estrie inc.	D115076	PSIFFR	GAEF	400 000	1
	2006-2007	Scierie La Patrie inc.	D115023	PSIFFR	PRET	400 000	1
Sous-total 2006-2007						1 797 000	4
	2007-2008	Atlantic produits de cèdre inc.	D115735	PSIFIN	GARP	980 000	1
	2007-2008	Atlantic produits de cèdre inc.	D116999	PSIFFR	GAEF	1 100 000	1
	2007-2008	Atlantic produits de cèdre inc.	D117873	PSIFIN	PRSI	505 000	1
	2007-2008	Bestar inc.	D116299	PSIFIN	PRSI	1 400 000	1
	2007-2008	Bestar inc.	D117562	PSIFFR	PRET	1 200 000	1
	2007-2008	Bois ouverts Waterville inc.	D115995	PSIFIN	PRSI	500 000	1
	2007-2008	J.M. Champeau inc.	D116631	PSIFIN	PRSI	950 000	1
	2007-2008	Les Bois Poulin inc. ET Bois Franc-Nord inc.	D115547	PSIFFR	PRET	390 000	1
	2007-2008	Les Bois Poulin inc. ET Bois Franc-Nord inc.	D116122	PSIFIN	PRET	129 622	1
	2007-2008	Les Entreprises Martin Lajeunesse inc., GPM Ripe inc. et 6458408 Canada Inc.	D117283	PSIFIN	PRET	474 000	1
	2007-2008	Manufacture de Lambton Itée ET Produits forestiers 2000 inc.	D116748	PSIFFR	PRET	615 000	1
	2007-2008	Mobilier de bureau Logiflex inc.	D116452	PSIFIN	PRET	814 584	1
	2007-2008	Multibois F.L. inc.	D117146	PSIFIN	PRET	625 000	1
	2007-2008	Scierie coopérative de Saint-Camille, coopérative de solidarité	D115781	PSIFIN	GARP	71 400	1
	2007-2008	Scierie Langlois inc.	D115876	PSIFFR	PRET	90 000	1
	2007-2008	Scierie Tech inc.	D115917	PSIFFR	PRET	500 000	1
	2007-2008	Scierie Tech inc.	D116187	PSIFIN	PRSI	347 500	1
Sous-total 2007-2008						10 692 106	17
	2008-2009	Atlantic produits de cèdre inc.	D120026	PSIFFR	PRET	300 000	1
	2008-2009	Bois Le Roux inc.	D120233	PSIFIN	PRSI	130 000	1
	2008-2009	Bois Le Roux inc.	D121604	PSIFFR	PRET	150 000	1
	2008-2009	Cascades Canada inc.	D117652	PSIFIN	PRSI	3 100 000	1
	2008-2009	Cascades Canada inc.	D118211	PSIFIN	PRSI	1 200 000	1
	2008-2009	Herwood inc.	D118284	PSIFIN	PRET	340 000	1
	2008-2009	Les Mousses de l'Estrie inc.	D121000	PSIFFR	PRET	240 000	1
	2008-2009	Maison Usinex inc.	D119731	PSIFIN	PRSI	490 000	1
	2008-2009	Panolite inc.	D117762	PSIFIN	PRSI	365 000	1
	2008-2009	Placages J. Dostie inc.	D118166	PSIFFR	GAEF	135 000	1
	2008-2009	Portes Lemieux inc.	D117096	PSIFIN	PRSI	600 000	1
Sous-total 2008-2009						7 050 000	11
	2009-2010	A. Lapointe & Fils Itée	D121905	PSIFFR	PRET	100 000	1
	2009-2010	Les Entreprises Martin Lajeunesse inc., GPM Ripe inc. et 6458408 Canada Inc.	D122237	PSIFIN	PRSI	125 000	1
Sous-total 2009-2010						225 000	2
Total Estrie						19 764 106	34
06 - Montréal	2006-2007	BOIS RAPIDE INC.	D114924	PSIFFR	PRET	150 000	1

Région	Année d'autorisation	Nom de l'entreprise	Numéro dossier	Volet de programme	Forme d'intervention	Financement autorisé (\$)	Nombre de dossiers
	2006-2007	BOIS RAPIDE INC.	D115335	PSIFIN	PRET	150 000	1
	2006-2007	USIMM INC.	D115227	PSIFIN	GARP	385 000	1
Sous-total 2006-2007						685 000	3
	2008-2009	CARTONNIERS VALLÉE & FILS LIMITÉE	D118402	PSIFFR	GAEF	122 500	1
	2008-2009	CARTONNIERS VALLÉE & FILS LIMITÉE	D118402	PSIFFR	PRET	105 000	0
	2008-2009	ÉBÉNISTERIE G.D. PRO INC.	D119392	PSIFIN	PRET	350 000	1
	2008-2009	Emballages Cré-O-Pack International inc.	D119540	PSIFIN	PRSI	432 500	1
	2008-2009	Systèmes Tella (1998) inc. et Manufacturier Patella inc.	D117279	PSIFIN	GARP	1 093 060	1
Sous-total 2008-2009						2 103 060	4
Total Montréal						2 788 060	7
07 - Outaouais	2007-2008	4456769 Canada inc.	D117665	PSIFFR	PRET	600 000	1
	2007-2008	Coopérative de solidarité des entrepreneurs de la Gatineau	D116044	PSIFFR	GAEF	150 000	1
	2007-2008	Lauzon - Planchers de bois exclusifs inc.	D113523	PSIFIN	PRSI	7 500 000	1
	2007-2008	Les Menuiseries R. Poirier inc.	D115045	PSIFFR	GAEF	175 000	1
	2007-2008	Pin Davidson inc	D115201	PSIFIN	PRET	1 580 000	1
	2007-2008	Pin Davidson inc	D117421	PSIFCR	PRET	47 698	1
	2007-2008	Produits forestiers du Pontiac inc.	D117379	PSIFCR	GARP	104 832	1
	2007-2008	Produits forestiers du Pontiac inc.	D117939	PSIFCR	PRET	82 848	1
	2007-2008	Renycos inc.	D114925	PSIFIN	PRET	1 391 600	1
Sous-total 2007-2008						11 631 978	9
	2008-2009	Corporation de Gestion de la Forêt de l'Aigle	D118163	PSIFFR	PRET	200 000	1
	2008-2009	Forespect inc.	D118236	PSIFFR	GAEF	165 000	1
	2008-2009	Forespect inc.	D118237	PSIFFR	GARP	210 000	1
	2008-2009	Lauzon - Planchers de bois exclusifs inc.	D117027	PSIFCR	PRET	3 461 764	1
	2008-2009	Récupération Forestière QC - (RFQ) 9143-6121 Québec inc.	D119237	PSIFIN	PRET	240 392	1
	2008-2009	Récupération Forestière QC - (RFQ) 9143-6121 Québec inc.	D119238	PSIFFR	GAEF	243 750	1
Sous-total 2008-2009						4 520 906	6
	2009-2010	Lauzon - Planchers de bois exclusifs inc.	D121669	PSIFFR	GAEF	4 000 000	1
	2009-2010	Nationwood inc.	D121246	PSIFFR	GAEF	300 000	1
Sous-total 2009-2010						4 300 000	2
Total Outaouais						20 452 884	17
08 - Abitibi-Témiscamingue	2006-2007	Forestière A. & T. Fortin Ltée	D115107	PSIFIN	PRET	95 000	1
	2006-2007	Optibois inc.	D115747	PSIFFR	GAEF	700 000	1
	2006-2007	Optibois inc.	D115360	PSIFFR	GAEF	640 000	1
Sous-total 2006-2007						1 435 000	3
	2007-2008	Association Coopérative de Travail de Rivière Davy	D115710	PSIFFR	PRET	400 000	1
	2007-2008	Créations Thermodoor inc.	D116986	PSIFIN	PRET	290 000	1
	2007-2008	Créations Thermodoor inc.	D117135	PSIFFR	GAEF	90 000	1
	2007-2008	Modulabec inc.	D116951	PSIFIN	PRET	644 750	1
Sous-total 2007-2008						1 424 750	4
	2008-2009	Les Aciers J.P. inc.	D118203	PSIFFR	PRET	100 800	1
	2008-2009	Les Armoires Gibson (Évain) inc.	D118319	PSIFIN	PRSI	150 000	1
	2008-2009	P.L.C. inc.	D118608	PSIFFR	GAEF	300 000	1
	2008-2009	Précibois inc.	D115247	PSIFFR	GAEF	900 000	1
	2008-2009	Précibois inc.	D115247	PSIFIN	PRET	1 505 000	1
	2008-2009	Précibois inc. et 9014-4122 Québec inc.	D120514	PSIFFR	PRET	800 000	1
Sous-total 2008-2009						3 755 800	6
Total Abitibi-Témiscamingue						6 615 550	13

Région	Année d'autorisation	Nom de l'entreprise	Numéro dossier	Volet de programme	Forme d'intervention	Financement autorisé (\$)	Nombre de dossiers
09 - Côte-Nord	2006-2007	Produits forestiers Berscifer inc.	D114868	PSIFFR	GARP	2 880 000	1
Sous-total 2006-2007						2 880 000	1
	2007-2008	Boisaco inc.	D117161	PSIFFR	GARP	2 320 000	1
	2007-2008	La Scierie BJB	D116823	PSIFFR	PRET	249 000	1
	2007-2008	Nord-Forêt inc.	D114795	PSIFFR	PRET	100 000	1
Sous-total 2007-2008						2 669 000	3
	2008-2009	Bersaco inc.	D116386	PSIFIN	PRSI	600 000	1
	2008-2009	Bersaco inc.	D116620	PSIFFR	PRET	900 000	1
	2008-2009	Bersaco inc.	D120368	PSIFCR	PRET	661 500	1
	2008-2009	Boisaco inc.	D118760	PSIFFR	GARP	3 120 000	1
	2008-2009	Boisaco inc.	D118761	PSIFCR	PRET	2 500 000	1
	2008-2009	Boisaco inc.	D119317	PSIFIN	PRET	5 000 000	1
	2008-2009	Portes & Moulures Ouellet inc.	D119717	PSIFIN	PRSI	190 000	1
Sous-total 2008-2009						12 971 500	7
	2009-2010	Boisaco inc.	D121904	PSIFCR	PRET	3 060 376	1
	2009-2010	Granulco inc.	D121473	PSIFIN	PRET	998 000	1
Sous-total 2009-2010						4 058 376	2
Total Côte-Nord						22 578 876	13
10 - Nord-du-Québec	2008-2009	9041-7320 Québec inc.	D118487	PSIFFR	PRET	75 000	1
	2008-2009	Les Chantiers de Chibougamau ltée	D118486	PSIFCR	PRET	4 000 000	1
Sous-total 2008-2009						4 075 000	2
Total Nord-du-Québec						4 075 000	2
11 - Gaspésie-Îles-de-la-Madeleine	2006-2007	Association coopérative forestière de St-Elzéar et Scierie St-Elzéar inc.	D115096	PSIFFR	GAEF	1 000 000	1
	2006-2007	Association coopérative forestière de St-Elzéar et Scierie St-Elzéar inc.	D115762	PSIFFR	PRET	250 000	1
	2006-2007	Entrepreneur forestier Yoland Ouellet inc. et Entrepreneur forestier YO inc.	D114822	PSIFFR	PRET	300 000	1
	2006-2007	Rosario Poirier inc.	D114679	PSIFIN	PRSI	1 250 000	1
Sous-total 2006-2007						2 800 000	4
	2007-2008	Coop forestière New Richmond / Saint-Alphonse (CFNA)	D117937	PSIFFR	GAEF	100 000	1
	2007-2008	Coopérative d'aménagement forestier de la Baie des Chaleurs	D115633	PSIFIN	PRSI	200 000	1
	2007-2008	Les Entreprises forestières D. J. M. inc.	D114738	PSIFFR	PRET	200 000	1
Sous-total 2007-2008						500 000	3
	2008-2009	Boiseries Wakeham inc.	D119082	PSIFIN	PRSI	80 000	1
	2008-2009	Les Habitations Mont-Carleton (1994) inc. et 9172-1209 Québec inc.	D120078	PSIFIN	PRSI	623 450	1
	2008-2009	Rosario Poirier inc.	D120661	PSIFCR	GARP	88 000	1
Sous-total 2008-2009						791 450	3
	2009-2010	Les Plomberies T. Y. inc.	D121269	PSIFFR	GARP	50 000	1
Sous-total 2009-2010						50 000	1
Total Gaspésie-Îles-de-la-Madeleine						4 141 450	11
12 - Chaudière-Appalaches	2006-2007	"Horisol", coopérative de travailleurs	D114988	PSIFIN	PRSI	215 000	1
	2006-2007	Alexandre Côté ltée	D114687	PSIFIN	PRET	430 000	1
	2006-2007	Groupe Khéops inc.	D114695	PSIFIN	PRSI	1 235 402	1
	2006-2007	Menuiserie Bureau & Fils inc.	D114283	PSIFIN	PRSI	141 000	1
	2006-2007	PRODUITS FORESTIERS J. V. INC.	D115296	PSIFIN	PRSI	950 000	1

Région	Année d'autorisation	Nom de l'entreprise	Numéro dossier	Volet de programme	Forme d'intervention	Financement autorisé (\$)	Nombre de dossiers
	2008-2009	Distribution d'Aluminium Janso Inc.	D120341	PSIFIN	GARP	180 000	1
	2008-2009	Jecc mécanique Ltée	D118585	PSIFIN	PRET	350 000	1
	2008-2009	Jecc mécanique Ltée	D119797	PSIFFR	GAEF	325 000	1
	2008-2009	Les Bois GA-MY inc.	D118584	PSIFIN	PRET	102 026	1
	2008-2009	LES MEUBLES B S K INC.	D119316	PSIFIN	PRET	120 000	1
	2008-2009	LES MEUBLES B S K INC.	D121334	PSIFFR	PRET	100 000	1
	2008-2009	Les meubles Poitras (2002) inc.	D120313	PSIFFR	PRET	1 000 000	1
	2008-2009	Meubles D'Autray Inc.	D120536	PSIFIN	PRSI	400 000	1
	2008-2009	MULTICOUPÉ DE BOIS D.M. INC.	D120042	PSIFFR	GAEF	180 000	1
	2008-2009	MULTICOUPÉ DE BOIS D.M. INC.	D120265	PSIFIN	PRET	250 000	1
	2008-2009	Produits Kruger s.e.c.	D119550	PSIFIN	PRSI	4 900 000	1
	2008-2009	Séchoirs à bois St-Roch inc. (Les)	D117982	PSIFFR	PRET	75 000	1
	2008-2009	Tronçonnage Denis inc.	D120850	PSIFFR	PRET	75 000	1
Sous-total 2008-2009						9 257 026	15
	2009-2010	9034-3864 Québec inc.	D120874	PSIFFR	PRET	100 000	1
	2009-2010	9107-4690 Québec inc.	D119715	PSIFFR	PRET	66 000	1
	2009-2010	I.M.E. INC.	D122086	PSIFFR	PRET	700 000	1
	2009-2010	Paramount Pallet inc.	D122076	PSIFIN	PRSI	1 200 000	1
	2009-2010	Parquets Dubeau Ltée	D121654	PSIFFR	PRET	2 000 000	1
Sous-total 2009-2010						4 066 000	5
Total Lanaudière						14 625 544	27
15 - Laurentides	2006-2007	CLAUDE FORGET INC.	D114897	PSIFFR	PRET	2 800 000	1
	2006-2007	CLAUDE FORGET INC.	D114899	PSIFIN	PRET	1 241 984	1
	2006-2007	CLAUDE FORGET INC.	D114899	PSIFIN	PRET	850 500	0
	2006-2007	CLAUDE FORGET INC.	D114900	PSIFFR	GAEF	3 200 000	1
	2006-2007	Coopérative Forestière des Hautes-Laurentides	D114922	PSIFFR	PRET	2 000 000	1
	2006-2007	Foresterie Doumto Inc.	D115064	PSIFFR	PRET	125 000	1
	2006-2007	GROUPE PLANI-RESSOURCES INC.	D114919	PSIFFR	PRET	230 000	1
	2006-2007	MAX MEILLEUR & FILS LTEE	D115404	PSIFFR	PRET	2 500 000	1
	2006-2007	MAX MEILLEUR & FILS LTEE	D115405	PSIFIN	PRET	1 504 851	1
	2006-2007	MAX MEILLEUR & FILS LTEE	D115405	PSIFIN	PRET	651 024	0
Sous-total 2006-2007						15 103 358	8
	2007-2008	9076-6312 Québec inc.	D116962	PSIFIN	PRET	158 050	1
	2007-2008	Bois Nobles Ka'N'Enda Ltée	D115655	PSIFFR	PRET	1 250 000	1
	2007-2008	Bois Nobles Ka'N'Enda Ltée	D115657	PSIFFR	GAEF	750 000	1
	2007-2008	CLAUDE FORGET INC.	D116423	PSIFCR	PRET	581 829	1
	2007-2008	Ébénisterie classique inc.	D116591	PSIFIN	PRSI	750 000	1
	2007-2008	Les Moulures Qué-Wood Inc.	D118263	PSIFFR	GAEF	150 000	1
	2007-2008	MAX MEILLEUR & FILS LTEE	D115408	PSIFCR	PRET	1 020 000	1
	2007-2008	Planchers Adirondak inc.	D116129	PSIFFR	PRET	100 000	1
Sous-total 2007-2008						4 759 879	8
	2008-2009	164933 CANADA INC.	D119836	PSIFIN	PRSI	250 000	1
	2008-2009	9146-2119 Québec inc. et Coopérative forestière des Hautes-Laurentides	D118301	PSIFFR	PRET	100 000	1
	2008-2009	Coopérative Forestière des Hautes-Laurentides	D119165	PSIFCR	PRET	1 135 881	1
	2008-2009	Coopérative forestière des Hautes-Laurentides et 9196-5905 Québec inc.	D120589	PSIFFR	GAEF	1 000 000	1
	2008-2009	Créations Art & Bois Inc.	D120253	PSIFFR	PRET	100 000	1
	2008-2009	Fenêtres M. Q. inc.	D119660	PSIFIN	PRSI	2 210 000	1
	2008-2009	FOLIOT INC.	D121535	PSIFIN	PRSI	390 000	1
	2008-2009	Industries Okaply Ltée	D116273	PSIFIN	PRSI	375 000	1
	2008-2009	Le Groupe Luxorama Ltée	D117280	PSIFIN	PRSI	735 202	1
	2008-2009	Le Groupe Luxorama Ltée	D121650	PSIFFR	PRET	1 500 000	1
	2008-2009	Les Exploitations J.Y.B. Papineau inc.	D120211	PSIFCR	PRET	561 550	1
	2008-2009	Les Industries de sous-traitance inc.	D120107	PSIFFR	GARP	52 500	1
	2008-2009	Les Matériaux Sima inc.	D120429	PSIFIN	PRSI	275 000	1
	2008-2009	MEUBLES BUSCH (1980) INC.	D118717	PSIFIN	GARP	525 000	1
	2008-2009	Moulures Blainville Plus inc.	D118159	PSIFFR	GAEF	60 000	1
	2008-2009	Moulures Blainville Plus inc.	D121412	PSIFFR	PRET	375 000	1

Région	Année d'autorisation	Nom de l'entreprise	Numéro dossier	Volet de programme	Forme d'intervention	Financement autorisé (\$)	Nombre de dossiers
	2008-2009	Patry designs inc.	D119973	PSIFFR	GAEF	120 000	1
	2008-2009	Patry designs inc. et 9201-7003 Québec inc.	D119972	PSIFIN	PRSI	660 000	1
Sous-total 2008-2009						10 425 133	18
	2009-2010	Charlebois & fils Ltée	D122497	PSIFIN	PRSI	132 250	1
	2009-2010	Coopérative Forestière des Hautes-Laurentides	D120828	PSIFCR	PRET	3 375 000	1
	2009-2010	Les Exploitations J.Y.B. Papineau inc.	D122978	PSIFCR	PRET	1 724 413	1
	2009-2010	SCIERIE CARRIERE LTEE	D121635	PSIFIN	PRSI	1 300 000	1
Sous-total 2009-2010						6 531 663	4
Total Laurentides						36 820 033	38
16 - Montérégie	2006-2007	9118-0620 Québec inc.	D114819	PSIFFR	GARP	152 000	1
	2006-2007	CONVERPRO INC.	D114665	PSIFIN	PRSI	295 204	1
	2006-2007	Les Produits de Maison Touch of Country Inc.	D115328	PSIFIN	PRSI	720 000	1
	2006-2007	Planchers des Appalaches Ltée	D113569	PSIFIN	GARP	2 800 000	1
	2006-2007	Planchers des Appalaches Ltée	D114934	PSIFIN	PRET	950 000	1
	2006-2007	Scierie West Brome inc.	D114820	PSIFFR	PRET	1 500 000	1
Sous-total 2006-2007						6 417 204	6
	2007-2008	3784436 Canada inc.	D116972	PSIFFR	GARP	70 000	1
	2007-2008	3930785 Canada inc.	D115221	PSIFFR	PRET	500 000	1
	2007-2008	DAVIAU ET FRERES INC.	D117430	PSIFFR	PRET	150 000	1
	2007-2008	Francibois inc.	D114950	PSIFFR	PRET	150 000	1
	2007-2008	Les produits de papier Lapaco Ltée	D117387	PSIFFR	PRET	450 000	1
	2007-2008	Papersource Converting Mill Corp.	D116280	PSIFIN	PRSI	4 000 000	1
	2007-2008	Planchers de Bois Francs Chambly inc.	D116289	PSIFIN	GARP	175 000	1
	2007-2008	Planchers de Bois Francs Chambly inc. et 9178-3522 Québec inc.	D116659	PSIFIN	PRSI	200 000	1
	2007-2008	Planchers Mondial inc.	D116540	PSIFIN	GARP	200 200	1
	2007-2008	Produits forestiers St-Armand inc.	D115701	PSIFIN	PRSI	400 000	1
	2007-2008	Produits forestiers St-Armand inc.	D116166	PSIFIN	GARP	510 000	1
	2007-2008	Produits forestiers St-Armand inc.	D116168	PSIFIN	GARP	510 000	1
	2007-2008	Scierie Sutherland inc.	D116507	PSIFIN	GARP	241 502	1
	2007-2008	Scierie Sutherland inc.	D116722	PSIFFR	PRET	100 000	1
	2007-2008	Trial Design inc.	D117261	PSIFIN	PRSI	264 000	1
Sous-total 2007-2008						7 920 702	15
	2008-2009	3784436 Canada inc.	D119829	PSIFFR	PRET	200 000	1
	2008-2009	9099-1019 Québec Inc.	D119244	PSIFIN	PRET	175 000	1
	2008-2009	9120-4602 Québec inc.	D119726	PSIFIN	PRSI	243 000	1
	2008-2009	9185-6385 Québec inc.	D118309	PSIFIN	PRSI	270 000	1
	2008-2009	Armoben inc.	D118690	PSIFIN	PRET	200 000	1
	2008-2009	Armoires Fabritec Ltée, Armoires Canboard Ltée, Nova Thermo Fusion Ltée et Boiseries Impériales Inc.	D117438	PSIFFR	GAEF	2 700 000	1
	2008-2009	Armoires Fabritec Ltée, Armoires Canboard Ltée, Nova Thermo Fusion Ltée et Boiseries Impériales Inc.	D118307	PSIFIN	PRSI	550 000	1
	2008-2009	Armoires Fabritec Ltée, Armoires Canboard Ltée, Nova Thermo Fusion Ltée et Boiseries Impériales Inc.	D120964	PSIFFR	PRET	850 000	1
	2008-2009	Armoires Fabritec Ltée, Armoires Canboard Ltée, Nova Thermo Fusion Ltée et Boiseries Impériales Inc.	D121613	PSIFIN	PRSI	250 000	1
	2008-2009	Bélanger Laminés inc.	D118149	PSIFIN	PRSI	684 200	1
	2008-2009	Casavant Frères, S.E.C.	D120875	PSIFFR	PRET	1 000 000	1
	2008-2009	Centre de coupe Ampro inc.	D118297	PSIFFR	PRET	675 000	1
	2008-2009	Concept Finimeuble inc.	D119121	PSIFFR	PRET	140 000	1
	2008-2009	Emballage Rouville inc.	D121327	PSIFIN	PRSI	450 000	1
	2008-2009	Emballage Rouville inc.	D121720	PSIFIN	GARP	359 000	1
	2008-2009	Groupe Ecco Boîtes pliantes Ltée	D121041	PSIFIN	PRSI	900 000	1
	2008-2009	Halo Art inc.	D119879	PSIFIN	PRSI	200 000	1
	2008-2009	Halo Art inc.	D120025	PSIFIN	GARP	490 000	1

Région	Année d'autorisation	Nom de l'entreprise	Numéro dossier	Volet de programme	Forme d'intervention	Financement autorisé (\$)	Nombre de dossiers
	2008-2009	Industries P.W.I. Inc.	D118685	PSIFFR	PRET	400 000	1
	2008-2009	Industries P.W.I. Inc.	D118686	PSIFIN	GARP	95 681	1
	2008-2009	Les Armoires Cabitech inc.	D120303	PSIFFR	PRET	112 000	1
	2008-2009	Les Boîtes Waterloo inc.	D119425	PSIFFR	GARP	80 000	1
	2008-2009	Les Cartons Northrich inc.	D118273	PSIFIN	PRSI	300 000	1
	2008-2009	Les Entreprises Exulon inc. et Société de commerce et d'exportation Comex inc.	D118260	PSIFFR	PRET	900 000	1
	2008-2009	Les Meubles St-Damase inc.	D119005	PSIFIN	PRSI	548 000	1
	2008-2009	Les Portes du Manoir inc.	D118447	PSIFIN	PRSI	150 000	1
	2008-2009	Mouluures O.P.M. (2004) ltée	D119946	PSIFIN	PRSI	150 000	1
	2008-2009	Pierre Laroche inc.	D120229	PSIFIN	PRSI	150 000	1
	2008-2009	Planchers Mondial inc.	D121674	PSIFFR	PRET	165 000	1
	2008-2009	Solarium Sevitech inc.	D119357	PSIFIN	PRSI	150 000	1
	2008-2009	SOLUTIONS DE CONSTRUCTION TECHNOLOGIQUE TBS 2009 INC.	D121571	PSIFFR	PRET	194 000	1
Sous-total 2008-2009						13 730 881	31
	2009-2010	7141149 Canada inc.	D122270	PSIFIN	PRSI	200 000	1
	2009-2010	9032-6000 QUÉBEC INC.	D122327	PSIFIN	PRSI	150 000	1
	2009-2010	Cabanons Fontaine inc.	D122952	PSIFIN	PRSI	500 000	1
	2009-2010	Héritage Ébénisterie Architecturale inc.	D123138	PSIFIN	PRET	225 000	1
	2009-2010	Maisons Dunfab inc.	D120484	PSIFIN	PRSI	175 000	1
	2009-2010	Menuiserie Simon Fortin inc.	D120881	PSIFFR	GARP	80 000	1
	2009-2010	Planchers des Appalaches Ltée	D122551	PSIFIN	PRSI	1 200 000	1
Sous-total 2009-2010						2 530 000	7
Total Montérégie						30 598 787	59
17 - Centre-du-Québec	2006-2007	9126-0885 Québec inc. (Adbois/ Adwood)	D114951	PSIFIN	PRET	288 000	1
Sous-total 2006-2007						288 000	1
	2007-2008	9126-0885 Québec inc. (Adbois/ Adwood)	D117631	PSIFFR	PRET	150 000	1
	2007-2008	Bois Franc Cyclone inc.	D115219	PSIFFR	PRET	200 000	1
	2007-2008	Bois Franc Cyclone inc.	D116125	PSIFIN	PRSI	258 346	1
	2007-2008	Chevrons Vigneault inc. (Les)	D118024	PSIFIN	PRSI	100 000	1
	2007-2008	Dermtec inc.	D114487	PSIFIN	PRSI	2 400 000	1
	2007-2008	Les Papiers Marlboro inc.	D116754	PSIFIN	GARP	348 740	1
	2007-2008	Placages Beaulac et Fils inc.	D115358	PSIFFR	GARP	120 000	1
	2007-2008	Transylve inc.	D115831	PSIFIN	PRSI	100 000	1
	2007-2008	Vexco inc.	D115698	PSIFIN	PRSI	500 000	1
Sous-total 2007-2008						4 177 086	9
	2008-2009	Boisdaction inc.	D118774	PSIFFR	GARP	75 000	1
	2008-2009	Canada Easy Closet inc.	D120114	PSIFIN	PRSI	350 000	1
	2008-2009	CDM Papiers Décors inc.	D119709	PSIFFR	PRET	800 000	1
	2008-2009	Entreprises Interco inc. (Les)	D118248	PSIFIN	PRSI	1 380 000	1
	2008-2009	Fempro I inc.	D119041	PSIFIN	PRSI	1 650 000	1
	2008-2009	Groupe Anderson inc.	D119371	PSIFFR	PRET	150 000	1
	2008-2009	Groupe S.G. Ameublements commerciaux inc.	D118599	PSIFIN	GARP	690 000	1
	2008-2009	Groupe S.G. Ameublements commerciaux inc.	D118799	PSIFFR	GAEF	500 000	1
	2008-2009	Les Planchers Mercier (Drummondville) inc. et 9107-9822 Québec inc.	D118023	PSIFIN	PRSI	1 800 000	1
	2008-2009	Natart Juvénile inc.	D118121	PSIFFR	PRET	54 000	1
	2008-2009	Natart Juvénile inc.	D119708	PSIFFR	PRET	250 000	1
	2008-2009	Placages Multiflex inc. (Les)	D119306	PSIFIN	PRSI	65 000	1
	2008-2009	Placages Multiflex inc. (Les)	D119474	PSIFIN	GARP	117 500	1
	2008-2009	Remise RS Grandmont inc et 9197-9575 Québec inc.	D118749	PSIFIN	PRSI	300 000	1
	2008-2009	Scierie V.O.G. Inc.	D119275	PSIFIN	PRSI	2 400 000	1
	2008-2009	Solution prestige panel inc.	D117870	PSIFFR	GAEF	125 000	1
	2008-2009	Solution prestige panel inc.	D117871	PSIFFR	PRET	150 000	1
	2008-2009	Transylve inc.	D118628	PSIFFR	PRET	300 000	1
	2008-2009	Transylve inc.	D119686	PSIFFR	PRET	300 000	1
	2008-2009	Vexco inc.	D118316	PSIFIN	PRSI	200 000	1
Sous-total 2008-2009						11 656 500	20

Région	Année d'autorisation	Nom de l'entreprise	Numéro dossier	Volet de programm e	Forme d'interventio n	Financement autorisé (\$)	Nombre de dossiers
	2009-2010	9090-1588 Québec inc. et 9134-4481 Québec inc.	D120399	PSIFIN	PRSI	775 000	1
	2009-2010	Amex Bois Franc inc.	D120744	PSIFFR	GAEF	1 000 000	1
	2009-2010	Amex Bois Franc inc.	D122004	PSIFIN	PRSI	725 000	1
	2009-2010	CDM Papiers Décors inc.	D122409	PSIFIN	PRSI	200 000	1
	2009-2010	Conimexx inc.	D121952	PSIFFR	GARP	93 750	1
	2009-2010	L.C. N. inc.	D120243	PSIFIN	PRSI	375 000	1
	2009-2010	Planchers de Bois-Francis Wickham (Les)	D122005	PSIFFR	GARP	360 000	1
	2009-2010	Planchers de Bois-Francis Wickham (Les)	D122360	PSIFIN	PRET	187 000	1
	2009-2010	Séchoirs Kingsey Falls inc.	D121278	PSIFFR	PRET	400 000	1
Sous-total 2010-2011						4 115 750	9
Total Centre-du- Québec						20 237 336	39

Total 2006-2007	52 968 575	53
Total 2007-2008	136 897 262	161
Total 2008-2009	156 120 270	240
Total 2009-2010	72 440 788	77
Grand total	418 426 895	531

Total PSIFFR	120 718 456	218
Total PSIFIN	207 298 559	277
Total PSIFCR	90 409 880	36
Grand total	418 426 895	531

SECTION
SOCIÉTÉ GÉNÉRALE DE FINANCEMENT
(SGF)

Renseignements particuliers

Étude des crédits 2011-2012

Question 21

Rendement annuel, rendement annuel moyen sur trois et cinq ans de la SGF et ses filiales sur le capital investi depuis sa création.

Réponse

	Redressé		Redressé		Redressé		Redressé		Redressé		Redressé		Redressé		Redressé		Redressé		Redressé	
	1997	1998	1999	2000	2001	2002	2003	2004	2005	2006	2007	2008	2009	2010						
Bénéfice (perte) Net consolidé	150 776	78 698	115 796	48 961	(88 263)	(171 638)	(510 728)	(52 156)	70 101	75 487	57 486	(261 050)	(244 606)	42 099						
Capitaux propres consolidés * - au début	1 044 054	1 120 056	1 245 321	1 510 635	1 727 826	2 332 479	2 335 838	1 797 987	1 755 358	1 824 245	1 899 732	1 951 748	1 695 233	1 950 627						
Capitaux propres consolidés * - à la fin	1 120 056	1 245 321	1 510 635	1 727 826	2 332 479	2 335 838	1 812 585	1 755 358	1 824 245	1 899 732	1 951 748	1 690 698	1 950 627	1 992 726						
Capitaux propres consolidés *	1 082 055	1 182 689	1 377 978	1 619 231	2 030 153	2 334 159	2 074 212	1 776 673	1 789 802	1 861 989	1 925 740	1 821 223	1 843 763	1 971 677						
ROE (%) - annuel	13,9%	6,7%	8,4%	3,0%	-4,3%	-7,4%	-24,6%	-2,9%	3,9%	4,1%	3,0%	-14,3%	-13,3%	2,1%						
ROE(%) - moyen 5 ans	12,8%	15,7%	15,0%	7,2%	5,4%	1,1%	-5,7%	-7,8%	-7,6%	-6,0%	-4,0%	-1,5%	-3,7%	-4,1%						
ROE (%) - moyen 10 ans	4,4%	3,2%	8,4%	9,9%	6,8%	6,8%	4,5%	3,0%	-0,5%	-0,5%	-1,5%	-3,6%	-5,76%	-5,84%						
Fonds investis (M\$)	137	88	383	399	736	711	386	181	78	233	233	177	288	330						

* Les capitaux propres excluent le cumul des autres éléments du résultat étendu

Renseignements particuliers

Étude des crédits 2011-2012

Question **22**

Nom des administrateurs, membres de la direction, postes occupés, rémunération détaillée (rémunération fixe et variable, primes de départ et des prestations de retraite) et avantages sociaux.

Réponse

A. Administrateurs de la SGF (au 17 mars 2010)

Me Jean Bazin, c.r.

Avocat conseil

Président du conseil d'administration

Société générale de financement du Québec

Madame Marie Anna Bacchi

Directrice générale

Collège Villa-Maria

Monsieur José P. Dorais

Avocat

Associé

Miller Thomson Pouliot, s.e.n.c.r.l.

Madame Nathalie Goodwin

Associée

Agence Goodwin

Madame Diane Lanctôt

Présidente

Raymond Lanctôt limitée

Monsieur John LeBoutillier, C.M.

Président du conseil d'administration

Industrielle Alliance Assurance et services financiers

Madame Hélène Lévesque

Présidente

Corporation Experlead

Madame Monique Mercier

Avocate

Vice-présidente exécutive, Affaires juridiques et Ressources humaines

Emergis inc.

Monsieur Stanley K. Plotnick

Président et chef de la direction

Diversiplex Corp.

Monsieur Richard J. Renaud, FCA

Président du conseil, TNG Corporation

Président du conseil de l'Hôpital St.Mary

Monsieur André Riedl

Consultant

Question **22**

Suite

Réponse :

Monsieur Stephen Rosenhek, c.a.
Associé directeur
RSM Richter inc.

Madame Madeleine Roy
Avocate
Lavery, de Billy, s.e.n.c.r.l.

Madame Christyne Tremblay
Sous-ministre
Ministère du Développement économique, de l'Innovation et
de l'Exportation

Monsieur Pierre Shedleur, FCA
Président-directeur général
Société générale de financement du Québec

Me Jean Bazin a été nommé président du conseil d'administration de la SGF par voie du décret n° 782-2007, du 12 septembre 2007. Le président du conseil d'administration, selon le décret n° 610-2006, tel que modifié par les décrets n°s 962-2006 et 763-2007, reçoit une rémunération annuelle de 17 064 \$ et un montant forfaitaire de 800 \$ par présence aux séances du conseil d'administration et des divers comités qui en relèvent. Selon les mêmes décrets, les autres administrateurs de la SGF, à l'exception de M^{me} Christyne Tremblay et M. Pierre Shedleur, recevaient, à ce titre, une rémunération annuelle de 8 532 \$ et un montant forfaitaire de 533 \$ par séance du conseil d'administration et des divers comités qui en relèvent; les présidents du comité de vérification, du comité des ressources humaines et du comité de gouvernance et d'éthique recevaient une somme additionnelle annuelle de 3 200 \$. Une somme de 261 008 \$ a été versée aux administrateurs en 2010. Les administrateurs ne recevaient pas, à ce titre, d'avantages sociaux de la SGF.

B. Membres de la direction (au 31 décembre 2010)

Les avantages sociaux dont bénéficient les membres de la haute direction sont fixés et tiennent compte, à la fois, des comparables du marché et des fonctions et responsabilités de chacun.

Les membres de la haute direction ne bénéficient pas d'indemnités de départ fixées à l'avance. Lors d'un départ donnant lieu à une indemnité, celle-ci est fixée en tenant compte des faits et de la jurisprudence applicable.

Le PDG a une indemnité de départ fixée par son contrat d'emploi.

B.1 à l'exclusion du président-directeur général, monsieur Pierre Shedleur

Yves Bourque, CA
Vice-président principal
Soutien et suivi des investissements

Jean-Jacques Carrier, CA
Vice-président principal et chef de la direction financière

Question **22**

Suite

Réponse :

Luc Séguin, Ing.
Vice-président principal, Investissements
Mines, Matériaux, Énergie, Environnement

François Dufresne
Vice-président principal par intérim, Investissements
Produits forestiers

Pierre Puglièse, Ing.
Vice-président principal, Investissements
Technologies et Sciences de la vie

Daniel Boulais, B.A.A.
Vice-président principal, Investissements
Agroalimentaire

Marc Paquet
Vice-président principal
Affaires juridiques et secrétaire

Chantal Malo
Vice-présidente principale
Planification et stratégie internationale

Christian Lessard
Vice-président principal
Développement organisationnel et affaires publiques

Au titre de la rémunération de base, l'échelle applicable aux membres de la haute direction, pour l'année 2010, est la suivante : minimum 180 300 \$, médiane 229 900 \$ et maximum 279 500 \$.

La SGF versera en 2011, aux membres de sa haute direction en place au 31 décembre 2010 (soit 10 personnes), une somme de 574 666 \$ à titre de rémunération variable en regard des résultats de l'année 2010.

B.2 Président-directeur général

- Rémunération de base depuis le 6 décembre 2009 en vertu du décret 717-2009: 344 215 \$
- Rémunération variable pour l'année 2010 : 120 476 \$.

Renseignements particuliers

Étude des crédits 2011-2012

Question **23**

Pour les membres de la direction, indicateurs utilisés pour fixer le niveau de la rémunération variable.

Réponse:

Trois indicateurs sont utilisés pour fixer le niveau de la rémunération variable des employés de la SGF :

- Le bénéfice net consolidé de la SGF;
- le niveau d'investissements de la SGF;
- Les objectifs individuels.

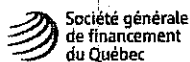
Renseignements particuliers

Étude des crédits 2011-2012

Question 24

Liste des nouveaux placements de la SGF en 2010 et pour les cinq années précédentes. Préciser montants et niveau de participation.

Réponse:



NOUVEAUX PLACEMENTS - 2005-2010
(en milliers de dollars)

			NOUVEAUX INVESTISSEMENTS					
NOUVEAUX PLACEMENTS	Taux d'intérêt	Total Nouveaux investissements	2010	2009	2008	2007	2006	2005
DETTES								
Fibrex	8.25%	78,023	78,023	-	-	-	-	-
TFI Holdings (Transforce)	Variable	50,000	50,000	-	-	-	-	-
OPE LGI	14.00%	9,000	9,000	-	-	-	-	-
Logibec Groupe	Variable	20,000	20,000	-	-	-	-	-
Camoplast	8.00%	25,538	25,538	-	-	-	-	-
Mine Agnico-Eagle	6.13%	20,018	20,018	-	-	-	-	-
Groupe Canam	5.40%	9,000	9,000	-	-	-	-	-
Colabor	5.70%	8,000	8,000	-	-	-	-	-
CAE Simco	Variable	1,826	1,826	-	-	-	-	-
Fabrication Delta	15.00%	1,500	1,500	-	-	-	-	-
Osisko	7.50%	75,000	-	75,000	-	-	-	-
J.A. Bombardier	confidentiel	50,000	-	50,000	-	-	-	-
Transcontinental	8.25%	50,000	-	50,000	-	-	-	-
Axcan	12.75%	30,411	-	-	30,411	-	-	-
Dark Castle	12.50%	18,342	-	-	-	-	18,342	-
Biotechnologies Océanova		1,334	-	-	-	-	667	667
		447,992	222,905	175,000	30,411	-	19,009	667
ÉQUITÉ								
	% détention							
Ubisoft	4.55%	39,726	39,726	-	-	-	-	-
OPE LGI	8.30%	1,000	1,000	-	-	-	-	-
Forage Orbit	7.21%	9,000	9,000	-	-	-	-	-
GLV	2.22%	8,709	8,709	-	-	-	-	-
Solutions Abilis	23.88%	7,000	7,000	-	-	-	-	-
Vision Global	27.91%	6,000	6,000	-	-	-	-	-
Lions Gates		27,472	5,548	6,116	-	15,808	-	-
Royal Nickel	2.65%	5,000	5,000	-	-	-	-	-
Temrex	100.00%	11,613	-	11,613	-	-	-	-
Laboratoires Paladin	1.60%	5,100	-	5,100	-	-	-	-
Simulateurs de vol-capital	40.25%	1,329	-	1,329	-	-	-	-
Alliance Films	38.55%	115,418	-	-	15,421	99,997	-	-
Axcan	6.26%	30,435	-	-	30,435	-	-	-
Médiamed	30.07%	1,500	-	-	1,500	-	-	-
Induspac	25.00%	37,500	-	-	-	37,500	-	-
Le Massif	25.00%	25,000	-	-	-	25,000	-	-
Logibec	5.37%	9,555	-	-	-	9,555	-	-
Encore Gourmet	34.39%	9,000	-	-	-	9,000	-	-
Boucherie Jean-Guy Soucy	41.67%	5,000	-	-	-	5,000	-	-
Cascades	7.81%	100,000	-	-	-	-	100,000	-
Fruits & Passion	30.00%	15,000	-	-	-	-	15,000	-
Orthosoft	19.03%	7,000	-	-	-	-	7,000	-
Périgord	42.99%	2,300	-	-	-	-	2,300	-
Diaquem	100.00%	43,150	4,554	3,000	3,741	11,283	13,742	6,830
Mine Arnaud	100.00%	8,266	7,389	233	644	-	-	-
Entrepia Nord	25.83%	7,360	-	-	721	2,957	1,917	1,765
		538,433	93,926	27,391	52,462	216,100	139,959	8,595
TERRES À BOIS								
Gestion Forestière St-Maurice	100.00%	62,328	-	62,328	-	-	-	-
Gestion La Madeleine	100.00%	8,559	-	8,559	-	-	-	-
Gestion Forestière Lacroix	100.00%	49,154	-	-	-	-	49,154	-
		120,041	-	70,887	-	-	49,154	-
Total - Nouveaux Investissements		1,106,466	316,831	273,278	82,873	216,100	208,122	9,262

Renseignements particuliers

Question 25

Liste des sociétés dans lesquelles la SCF détient une participation financière et ventilation par région avec :

- a. le taux de participation et le montant de l'investissement;
- b. les investissements totaux générés;
- c. nombre d'emplois créés dans chacune de ses sociétés;
- d. répartition régionale.

Réponse :

NOM DE L'ENTREPRISE	MISE DE FONDS DEBOURSEE ET ENGAGÉE		INVESTISSEMENTS TOTAUX RÉALISÉS DANS LE CADRE DES PLACEMENTS DE LA SCF (M\$)	EMPLOIS DIRECTS CRÉÉS ET MAINTENUS EN PHASE D'EXPLOITATION
	(M \$)	(%)		
01 BAS-SAINT-LAURENT	-	0.00	-	2
02 SAGUENAY-LAC-SAINT-JEAN	-	0.00	-	4
03 CAPITALE-NATIONALE	44.596	1.97	298.950	645
03 CAPITALE-NATIONALE : Biotechnologie	6.000	0.27	28.000	52
03 CAPITALE-NATIONALE : Haute technologie	4.950	0.22	11.000	1
03 CAPITALE-NATIONALE : Autres	33.646	1.49	259.950	592
04 MAURICIE	174.936	7.73	559.531	520
05 ESTRIE	75.538	3.34	193.500	2.600
06 MONTRÉAL	1.012.355	44.75	4.722.380	20.254
06 MONTRÉAL : Biotechnologie	30.276	1.34	272.100	89
06 MONTRÉAL : Haute technologie	129.977	5.75	534.742	2.982
06 MONTRÉAL : Pétrochimie	366.683	16.21	1.099.590	217
06 MONTRÉAL : Autres	485.419	21.46	2.815.948	16.966
07 OUTAOUAIS	7.224	0.32	76.960	3
08 ABITIBI-TÉMISCAMINGUE	124.039	5.48	114.000	2.416

Renseignements particuliers

Question 25

Suite

Réponse :

NOM DE L'ENTREPRISE	MISE DE FONDS DÉBOURSEE ET ENGAGÉE		INVESTISSEMENTS TOTAUX RÉALISÉS DANS LE CADRE DES PLACEMENTS DE LA SGF (M\$)	EMPLOIS DIRECTS CRÉÉS ET MAINTENUS EN PHASE D'EXPLOITATION
	(M\$)	(%)		
09 CÔTE-NORD	158.261	7.00	1.627.100	1.120
10 NORD-DU-QUÉBEC	88.860	3.93	786.964	2.314
11 GASPÉSIE-ÎLES-DE-LA-MADELEINE	104.451	4.62	110.613	296
12 CHAUDIÈRE-APPALACHES	156.656	6.93	297.400	12.115
13 LAVAL	3.505	0.15	31.247	250
14 LANAUDIÈRE	-	0.00	-	-
15 LAURENTIDES	0.690	0.03	3.000	-
16 MONTÉRÉGIE	149.045	6.59	1.568.000	1.691
17 CENTRE-DU-QUÉBEC	161.881	7.16	760.330	4.764
TOTAL	2.262.037	100.00	11.149.975	48.994

Renseignements particuliers

Question 25

- Liste des sociétés dans lesquelles la SGF détient une participation financière et ventilation par région avec :
- a. le taux de participation et le montant de l'investissement;
 - b. les investissements totaux générés;
 - c. nombre d'emplois créés dans chacune de ses sociétés;
 - d. répartition régionale.

Réponse :

NOM DE L'ENTREPRISE	DESCRIPTION DE L'ACTIVITÉ	POURCENTAGE DÉTENU PAR LA SGF (décembre 2010)	MISE DE FONDS DÉBOURSEE ET ENGAGÉE (M\$)	INVESTISSEMENTS TOTAUX RÉALISÉS DANS LE CADRE DES PLACEMENTS DE LA SGF (M\$)	EMPLOIS DIRECTS CRÉÉS ET MAINTENUS EN PHASE D'EXPLOITATION
01 BAS-SAINT-LAURENT					
Rexforêt ***	Secteur des opérations sylvicoles	***	***	***	2
02 SAGUENAY-LAC-SAINT-JEAN					
Rexforêt ***	Secteur des opérations sylvicoles	***	***	***	4
Soquem - Propriétés minières	Propriétés minières	-	-	-	-
03 CAPITALE-NATIONALE : Biotechnologie					
Médicago	Fabrication de protéines recombinantes pour usage pharmaceutique	2.61 %	6.000	28.000	52
03 CAPITALE-NATIONALE : Haute technologie					
Dornosys Corporation	Développement et commercialisation de puces électroniques pour le marché de la domotique	24.50 %	4.950	11.000	1
03 CAPITALE-NATIONALE : Autres					
Congébec Logistique ***	Espaces d'entreposage sous température contrôlée	31.46 %	5.200	34.850	125
Dumas & Voyer	Exploitation de pierre de taille	Redevances	0.057	*	*

Renseignements particuliers

Question 25

Suite

Réponse :

NOM DE L'ENTREPRISE	DESCRIPTION DE L'ACTIVITÉ	POURCENTAGE DÉTENU PAR LA SGF (décembre 2010)	MISE DE FONDS DÉBOURSEE ET ENGAGÉE (M\$)	INVESTISSEMENTS TOTAUX RÉALISÉS DANS LE CADRE DES PLACEMENTS DE LA SGF (M\$)	EMPLOIS DIRECTS CRÉÉS ET MAINTENUS EN PHASE D'EXPLOITATION
Fabrication Delta inc.	Fabrication de produits et structures métalliques destinés aux secteurs de l'éolien (tours), du sciage, des pâtes et papiers et des mines	**	1.500	1.500	50
Groupe Le Massif	Complexe récréotouristique	25.00 %	25.000	221.600	371
Junex	Exploration pétrolière	0.69 %	0.441	-	-
Pec-Nord ***	Élevage de pétoncles	***	***	***	***
Rexforêt ***	Secteur des opérations sylvicoles	100 %	-	-	6
Silicycle	Développement, fabrication et commercialisation de gel de silice	12.20 %	1.448	2.000	40
Soquem - Propriétés minières	Propriétés minières	-	-	-	-
04 MAURICIE					
Explo-Zinc Inc.	Propriétés minières	100 %	0.579	*	*
Gestion forestière du St-Maurice Inc.	Approvisionnement forestier	100 %	65.531	65.531	9

Question 25

Suite

Réponse :

NOM DE L'ENTREPRISE	DESCRIPTION DE L'ACTIVITÉ	POURCENTAGE DÉTENU PAR LA SGF (décembre 2010)	MISE DE FONDS DÉBOURSÉE ET ENGAGÉE (M\$)	INVESTISSEMENTS TOTAUX RÉALISÉS DANS LE CADRE DES PLACEMENTS DE LA SGF (M\$)	EMPLOIS DIRECTS CRÉÉS ET MAINTENUS EN PHASE D'EXPLOITATION
GLV inc. * * *	Solutions technologiques pour les secteurs du traitement des eaux et de la production de pâtes et papiers	* * *	* * *	* * *	* * *
Kruger Wayagamack	Fabrication de papiers couchés LWC #5 annuaires et spécialités et fabrication/vente de pâte Kraft	49.00 %	108 826	494 000	511
05 ESTRIE					
Bombardier Produits récréatifs inc.	Conception, élaboration, fabrication, distribution et commercialisation de véhicules récréatifs motorisés	Dette	50 000	50 000	2 000
Camoplast Solideal inc.	Conception, développement et fabrication de systèmes, pièces et composants utilisées dans la fabrication de véhicules routiers ou hors routes de différents secteurs	Dette	25 538	143 500	600
Olymel * * *	Transformation et commercialisation de volaille et viande de porc	* * *	* * *	* * *	* * *

Question 25

Suite

Réponse :

NOM DE L'ENTREPRISE	DESCRIPTION DE L'ACTIVITÉ	POURCENTAGE DETENU PAR LA SGF (décembre 2010)	MISE DE FONDS DEBOURSEE ET ENGAGEE (M\$)	INVESTISSEMENTS TOTAUX REALISES DANS LE CADRE DES PLACEMENTS DE LA SGF (M\$)	EMPLOIS DIRECTS CREEES ET MAINTENUS EN PHASE D'EXPLOITATION
06 MONTRÉAL : Biotechnologie					
Foragen Technologies	Fonds d'investissement en biotechnologie agroalimentaire	33.33 %	13.600	37.500	2
GeneChem Thérapeutique	Fonds d'investissement de capital de risque, en recherche et en génomique	**	8.828	120.000	7
Laboratoires Paladin inc.	Acquisition ou obtention de droits de distribution sous licence de produits pharmaceutiques novateurs destinés au marché canadien	1.60 %	5.100	51.000	80
SkyePharma PLC	Développement de formulations pharmaceutiques pour médicaments insolubles	**	2.748	63.600	-
06 MONTRÉAL : Haute technologie					
Fonds Entrepia II	Fonds spécialisé en haute technologie	**	10.629	39.600	1
GTI V	Fonds de capital de risque en TI	**	9.625	41.300	12

Question 25

Suite

Réponse :

NOM DE L'ENTREPRISE	DESCRIPTION DE L'ACTIVITÉ	POURCENTAGE DÉTENU PAR LA SGF (décembre 2010)	MISE DE FONDS DÉBOURSÉE ET ENGAGÉE (M\$)	INVESTISSEMENTS TOTAUX RÉALISÉS DANS LE CADRE DES PLACEMENTS DE LA SGF (M\$)	EMPLOIS DIRECTS CRÉÉS ET MAINTENUS EN PHASE D'EXPLOITATION
Le Groupe Fox (Blue Fox)	Production de diodes électroluminescentes bleus (LED, Light Emitting Diodes) pour l'affichage et l'éclairage	**	18.935	76.300	1
Logibec	Éditeur de logiciels pour le secteur de la santé et des services sociaux	Dette + 8,3 %	30.000	250.000	250
Simulateur de vol-Capital S.E.C.	Société en commandite qui finance des simulateurs de vol de CAE par contrats de location-acquisition ou location-exploitation	40.25 %	3.154	27.216	1
Solutions Abilis inc.	Services-conseils en technologie de l'information et producteur de logiciels spécialisés dans les secteurs de la distribution de l'huile à chauffage et de la gestion des services correctionnels (prisons)	**	7.000	7.000	100

Renseignements particuliers

Question 25

Suite

Réponse :

NOM DE L'ENTREPRISE	DESCRIPTION DE L'ACTIVITÉ	POURCENTAGE DÉTENU PAR LA SGF (décembre 2010)	MISE DE FONDS DEBOUTSÉE ET ENGAGÉE (M\$)	INVESTISSEMENTS TOTAUX RÉALISÉS DANS LE CADRE DES PLACEMENTS DE LA SGF (M\$)	EMPLOIS DIRECTS CRÉÉS ET MAINTENUS EN PHASE D'EXPLOITATION
Technologies Miranda	Interfaces vidéo et audio numériques pour la télévision, la post-production et l'imagerie numérique	9.42 %	10.908	53.600	417
Ubisoft Entertainment S.A.	Développeurs et éditeurs de jeux vidéo dans le monde - compagnie inscrite sur le Nyse Euronext	4.55 %	39.726	39.726	2,200
06 MONTRÉAL : Pétrochimie					
Cepsa Chimie Montréal	Production d'acide téréphthalique purifié (ATP) à partir du paraxylène	49.00 %	296.643	838.980	150
Chimie ParaChem	Transformation de produits pétrochimiques et fabrication de paraxylène, benzène et hydrogène	49.00 %	70.040	260.610	67
06 MONTRÉAL : Autres					
Alliance Films	Distribution de films	38.55 %	115.417	140.000	78
Avensys Corp.	Composants et modules optiques pour applications industrielles et télécommunications	1.19 %	-	-	-

Question 25

Suite

Réponse :

NOM DE L'ENTREPRISE	DESCRIPTION DE L'ACTIVITÉ	POURCENTAGE DÉTENU PAR LA SGF (décembre 2010)	MISE DE FONDS DÉBOURSEE ET ENGAGÉE (M\$)	INVESTISSEMENTS TOTAUX RÉALISÉS DANS LE CADRE DES PLACEMENTS DE LA SGF (M\$)	EMPLOIS DIRECTS CRÉÉS ET MAINTENUS EN PHASE D'EXPLOITATION
Bombardier Produits récréatifs inc. ***	Conception, élaboration, fabrication, distribution et commercialisation de véhicules récréatifs motorisés	***	***	***	***
Congébec Logistique ***	Espaces d'entreposage sous température contrôlée	***	***	***	***
Dark Castle	Production de films	**	24.884	270.000	-
Domtar	Pâtes, produits du bois, papiers, cartons-caisses, cartonnage ondulé	3.64 %	159.624	• 1,200.000	3,600
GLV inc. ***	Solutions technologiques pour les secteurs du traitement des eaux et de la production de pâtes et papiers	2.22 %	8.709	43.600	150
Groupe emballage spécialisé (Induspac)	Solutions d'emballage spécialisées à haute valeur ajoutée	**	37.500	37.500	266
Lions Gate	Production de films	**	27.471	61.788	-
Mines Canco	Exploration pétrolière	0.48 %	0.069	-	-
Olymel ***	Transformation et commercialisation de volaille et viande de porc	***	***	***	***

Renseignements particuliers

Question 25

Suite

Réponse :

NOM DE L'ENTREPRISE	DESCRIPTION DE L'ACTIVITÉ	POURCENTAGE DÉTENU PAR LA SGF (décembre 2010)	MISE DE FONDS DEBOURSEE ET ENGAGÉE (M\$)	INVESTISSEMENTS TOTAUX RÉALISÉS DANS LE CADRE DES PLACEMENTS DE LA SGF (M\$)	EMPLOIS DIRECTS CRÉÉS ET MAINTENUS EN PHASE D'EXPLOITATION
Sentient Global Resources Fund 1	Investissement dans un fonds de ressources naturelles	3.62 %	5.745	157.060	7
Transcontinental inc.	Services d'impression, d'édition et de marketing	-	50.000	250.000	5,600
Transforce inc.	Transport routier œuvrant sur les marchés canadiens et transfrontaliers	Dette	50.000	650.000	7,000
Vision Globale A. R. Ltée	Services de postproduction de films, incluant la création d'effets visuels	**	6.000	6.000	265
07 OUTAOUAIS					
Rexforêt ***	Secteur des opérations sylvicoles	***	***	***	1
Skypoint Telecom II	Fonds de capital de risque dans les technologies de l'information et des communications	**	5.763	76.960	2
Soquem - Autres actifs	Propriétés minières	-	1.461	-	-
08 ABITIBI-TÉMISCAMINGUE					
Corporation minière Osisko	Exploitation du projet minier aurifère canadien Malartic	Dette	75.000	75.000	400

Renseignements particuliers

Question 25

Suite

Réponse :

NOM DE L'ENTREPRISE	DESCRIPTION DE L'ACTIVITÉ	POURCENTAGE DÉTENU PAR LA SGF (décembre 2010)	MISE DE FONDS DÉBOURSEE ET ENGAGÉE (M\$)	INVESTISSEMENTS TOTAUX RÉALISÉS DANS LE CADRE DES PLACEMENTS DE LA SGF (M\$)	EMPLOIS DIRECTS CRÉÉS ET MAINTENUS EN PHASE D'EXPLOITATION
Forage Orbit Garant inc.	Services de forage souterrain et en surface à chaque étape de l'exploration, de la mise en valeur et de la production	7.17 %	9.000	9.000	500
Rexforêt * * *	Secteur des opérations sylvicoles	* * *	* * *	* * *	1
Royal Nickel Corporation	Développement et exploitation d'une mine de nickel	2.65 %	5.000	30.000	15
Soquem - Propriétés minières	Propriétés minières	-	5.471	-	-
Tembec	Produits du bois, pâtes commerciales et papiers	Dette	3.575	-	1,500
Temlam * * *	Production et distribution de poutrelles en « i » et de bois d'ingénierie	Dette	25.993		-
09 CÔTE-NORD					
Albecour (13,3 % de Aluminerie Alouette)	Production d'aluminium primaire	100 %	146.797	1,608.000	1,076
Pec-Nord * * *	Élevage de pétoncles	15.26 %	0.300	3.600	43

Question 25

Suite

Réponse :

NOM DE L'ENTREPRISE	DESCRIPTION DE L'ACTIVITÉ	POURCENTAGE DÉTENU PAR LA SGF (décembre 2010)	MISE DE FONDS DEBOURSEE ET ENGAGÉE (M\$)	INVESTISSEMENTS TOTAUX RÉALISÉS DANS LE CADRE DES PLACEMENTS DE LA SGF (M\$)	EMPLOIS DIRECTS CRÉÉS ET MAINTENUS EN PHASE D'EXPLOITATION
Mine Arnaud inc.	Projet de développement d'un gîte d'apatite au Québec (projet Sept-Iles)	100 %	7.389	15.500	1
Mines Arnaud (Soquem)	Propriétés minières	100 %	3.775	-	-
10 NORD-DU-QUÉBEC					
Agnico-Eagle Mines Ltd.	Exploration minière (or)	Dette	20.018	600.000	1.700
Diaquem	Propriétés minières	100 %	58.482	116.964	-
Groupe Colabor inc.	Grossiste et distributeur de produits alimentaires, produits liés à l'alimentation, et produits non alimentaires, desservant les marchés de détail et de services alimentaires	Dette	8.000	50.000	600
Ressources Abitex	Exploration minière (uranium)	2.95 %	0.700	20.000	14
Ressources Campbell	Exploration minière	0.71 %	1.660	*	*
11 GASPÉSIE-ÎLES-DE-LA-MADELEINE					
Gestion forestière Lacroix	Coupe de bois résineux	100 %	49.435	49.435	50
Gestion Groupe RT	Grossiste en alimentation	19.17 %	1.130	2.800	-

Question 25

Suite

Réponse :

NOM DE L'ENTREPRISE	DESCRIPTION DE L'ACTIVITÉ	POURCENTAGE DÉTENU PAR LA SGF (décembre 2010)	MISE DE FONDS DÉBOURSEE ET ENGAGÉE (M\$)	INVESTISSEMENTS TOTAUX RÉALISÉS DANS LE CADRE DES PLACEMENTS DE LA SGF (M\$)	EMPLOIS DIRECTS CRÉÉS ET MAINTENUS EN PHASE D'EXPLOITATION
GRT Aqua Technologies ltée	Mytiliculture, production de moules d'élevage	23.18 %	0.515	0.520	14
Pec-Nord * * *	Élevage de pétoncles	***	***	***	***
Produits Forestiers Temrex	Scierie de bois d'œuvre résineux	100 %	44.413	48.900	220
Rexforêt * * *	Secteur des opérations sylvicoles	***	***	***	7
Seigneurie de la Rivière Madeleine	Coupe de bois et pourvoirie	100 %	8.958	8.958	5
Soquem - Propriétés minières	Propriétés minières	-	-	-	-
12 CHAUDIÈRE-APPALACHES					
Centre d'insémination porcine du Québec (C.I.P.Q.) * * *	Conditionnement et vente de semences porcines	100 %	0.899	2.200	115
Groupe Canam inc.	Fabrication et installation des composantes et des structures d'acier telles que poutrelles ajourées, tabliers métalliques, charpentes lourdes et structures de ponts en acier	Detta	9.000	88.200	2,000

Renseignements particuliers

Question 25

Suite

Réponse :

NOM DE L'ENTREPRISE	DESCRIPTION DE L'ACTIVITÉ	POURCENTAGE DÉTENU PAR LA SGF (décembre 2010)	MISE DE FONDS DÉBOURSEE ET ENGAGÉE (M\$)	INVESTISSEMENTS TOTAUX RÉALISÉS DANS LE CADRE DES PLACEMENTS DE LA SGF (M\$)	EMPLOIS DIRECTS CRÉÉS ET MAINTENUS EN PHASE D'EXPLOITATION
Coop Fédérée (Olymel) * * *	Transformation et commercialisation de volaille et viande de porc	Dette	146 477	207 000	10 000
Ressources Alican	Exploration de chrome	0.00 %	0 280	-	-
13 LAVAL					
Spectra Premium * * *	Fabrication de pièces pour automobile	* * *	* * *	* * *	* * *
Warnex	Détection d'agents pathogènes	7.82 %	3 505	31 247	250
14 LANAUDIÈRE					
Centre d'insémination porcine du Québec (C.I.P.Q.) * * *	Conditionnement et vente de semences porcines	* * *	* * *	* * *	* * *
Olymel * * *	Transformation et commercialisation de volaille et viande de porc	* * *	* * *	* * *	* * *
15 LAURENTIDES					
Niocan	Études de faisabilité minière du niobium	7.22 %	0 690	3 000	-
Soquem - Propriétés minières	Propriétés minières	-	-	-	-
Temlam * * *	Production et distribution de poutrelles en « i » et de bois d'ingénierie	* * *	* * *	* * *	* * *
16 MONTÉRÉGIE					

Question 25

Suite

Réponse :

NOM DE L'ENTREPRISE	DESCRIPTION DE L'ACTIVITÉ	POURCENTAGE DÉTENU PAR LA SGF (décembre 2010)	MISE DE FONDS DÉBOURSEE ET ENGAGÉE (M\$)	INVESTISSEMENTS TOTAUX RÉALISÉS DANS LE CADRE DES PLACEMENTS DE LA SGF (M\$)	EMPLOIS DIRECTS CRÉÉS ET MAINTENUS EN PHASE D'EXPLOITATION
Axcan Pharma	Développement et commercialisation de produits d'ordonnance en gastroentérologie	6.26 %	60.000	1.307.000	188
Centre de distribution de médicaments vétérinaires (C.D.M.V.)	Distribution de médicaments, aliments et fournitures vétérinaires	100 %	1.750	4.000	109
Centre d'insémination porcine du Québec (C.I.P.Q.) * * *	Conditionnement et vente de semences porcines	* * *	* * *	* * *	* * *
Colarôme	Fabrication et formulation de colorants et d'arômes alimentaires naturels	9.41 %	0.272	1.300	10
Congébec Logistique * * *	Espaces d'entreposage sous température contrôlée	* * *	* * *	* * *	* * *
Fibretek inc.	Fabrication de pâte commerciale kraft (pâte NBSK et pâte recyclée)	Dette	78.023	190.000	340
Investissement Novacap	Fonds de capital de risque	17.67 %	-	4.100	1

Question 25

Suite

Réponse :

NOM DE L'ENTREPRISE	DESCRIPTION DE L'ACTIVITÉ	POURCENTAGE DÉTENU PAR LA SGF (décembre 2010)	MISE DE FONDS DEBOURSEE ET ENGAGÉE (M\$)	INVESTISSEMENTS TOTAUX RÉALISÉS DANS LE CADRE DES PLACEMENTS DE LA SGF (M\$)	EMPLOIS DIRECTS CRÉÉS ET MAINTENUS EN PHASE D'EXPLOITATION
Laboratoires Paladin inc. * * *	Acquisition ou obtention de droits de distribution sous licence de produits pharmaceutiques novateurs destinés au marché canadien	* * *	* * *	* * *	10
Médiamed	Solutions technologiques pour la gestion de l'information clinique destinée aux centres hospitaliers et aux centres de santé et de services sociaux	30.07 %	1.500	1.500	20
Olymel * * *	Transformation et commercialisation de volaille et viande de porc	* * *	* * *	* * *	* * *
Spectra Premium * * *	Fabrication de pièces pour automobile	Débitures	7.500	60.100	1.013
17 CENTRE-DU-QUÉBEC					
Cepsa Chimie Bécancour	Production d'alkylbenzène linéaire (ABL), composé utilisé dans la fabrication de détergents biodégradables	49.00 %	61.881	200.330	64
Groupe Cascades	Fabrication de carton d'emballage	7.81 %	100.000	560.000	4.700

Question 25

Suite

Réponse :

NOM DE L'ENTREPRISE	DESCRIPTION DE L'ACTIVITÉ	POURCENTAGE DETENU PAR LA SGF (décembre 2010)	MISE DE FOND DEBOURSEE ET ENGAGEE (M\$)	INVESTISSEMENTS TOTAUX REALISES DANS LE CADRE DES PLACEMENTS DE LA SGF (M\$)	EMPLOIS DIRECTS CREEES ET MAINTENUS EN PHASE D'EXPLOITATION
Olymel ***	Transformation et commercialisation de volaille et viande de porc	***	***	***	***

* Information non disponible pour les projets réalisés avant 1998

** Le taux de participation de la SGF ne peut être divulgué compte tenu des ententes avec les partenaires

*** L'investissement a été indiqué dans la région où le siège social de l'entreprise est situé étant donné que celle-ci possède plusieurs sites d'activités au Québec

Renseignements particuliers

Étude des crédits 2011-2012

Sociétés à qui la SGF a consenti des prêts ou autres formes d'aide :

- a. liste des sociétés;
- b. montant des prêts pour chacune des sociétés et modalités;
- c. montant des prêts par région;
- d. nombre d'emplois créés dans chacune de ces sociétés.

Question 26

Réponse

NOUVEAUX PLACEMENTS 2010	Mise de fonds sous forme de prêt ('000 \$)	Principaux sites d'activité au Québec	Objectif de l'investissement	Emplois créés, maintenus ou à risque en raison de la crise
FibreK	78,023	Saguenay-Lac-Saint-Jean (Saint-Félicien) Monterégie (Longueuil)	- Soutien à un chef de file québécois des pâtes et papiers - Consolidation du secteur des produits forestiers	340 emplois maintenus en région
TFI Holdings (Transforce)	50,000	Multiple sites au Québec (dans 12 régions administratives)	- Investissement destiné à aider l'entreprise à traverser la crise	7 000 emplois au Québec
OPE LGI (Logibec)	29,000	Montréal (Montréal)	- Maintien du siège social au Québec - Soutien au développement de l'entreprise au Québec - Soutien à un secteur d'excellence au Québec	Maintien des emplois du siège social 450 emplois dont 250 au Québec

Renseignements particuliers

Étude des crédits 2011-2012

Question	Suite
26	

Réponse :

NOUVEAUX PLACEMENTS 2010	Mise de fonds sous forme de prêt ('000 \$)	Principaux sites d'activité au Québec	Objectif de l'investissement	Emplois créés, maintenus ou à risque en raison de la crise
Camoplast	25,538	Estrie (Sherbrooke) Mauricie (Grand-Mère) Montréal (LaSalle) Monterégie (Roxton Falls)	- Favoriser la croissance par acquisition de l'entreprise	2 000 emplois dont 600 au Québec
Mine Agnico-Eagle	20,018	Abitibi-Témiscamingue (Val-d'Or)	- Soutien à un chef de file de l'industrie minière québécoise	2 800 emplois dont 1 700 en région au Québec
Groupe Canam	9,000	Multiplés sites au Québec (Chaudière-Appalaches, Capitale- Nationale, Monterégie, Laval)	- Favoriser la croissance par acquisition de l'entreprise	2 500 emplois dont 1 200 au Québec

Renseignements particuliers

Étude des crédits 2011-2012

Question	Suite
26	

Réponse :

NOUVEAUX PLACEMENTS 2010	Mise de fonds sous forme de prêt ('000 \$)	Principaux sites d'activité au Québec	Objectif de l'investissement	Emplois créés, maintenus ou à risque en raison de la crise
Groupe Colabor	8,000	Multiplés sites au Québec (présent dans toutes les régions du Québec)	- Soutien à la croissance internationale d'un chef de file québécois de la distribution	1 100 emplois dont 600 au Québec
CAE Simco	1,826	Montréal (Dorval), Laurentides (Mirabel)	- Investissement destiné à aider l'entreprise à traverser la crise	50 emplois créés 7 000 emplois dont 3 000 au Québec

Renseignements particuliers

Étude des crédits 2011-2012

Question 27

Liste des études, contrats commandés par la SGF avec les coûts en 2010

Réponse

Nom du fournisseur	Montant \$
A.G. Girard & Ass. Inc.	4 000
Académie Sylbert inc.	1 150
AECOM Tecslut Inc.	9 840
Akin Gump Strauss Hauer & Feld, LLP	822
ALTER EGO Inc.	7 067
Alter-e-go solutions inc.	14 120
AnalytX Software, LLC (USD)	1 546
André Filion & Associés inc.	13 442
Archimbaud, André	22 500
Blake, Cassels & Graydon, sncrl/srl	242
Bouthillette Parizeau & Ass.	1 600
BRAD INC.	35 481
C G International	13 723
C N W Telbec	3 409
C R É (conférence régionale des élu(e)s	20 160
C T A C	1 800
Cain Lamarre Casgrain Wells	5 031
CDC Coaching	20 000
Cedrom - SNI	18 966
Centre de services de paie CGI inc.	6 728
Charrier, Jocelyne	1 920
Claude Fortin, EEE	19 000
Communications Grenier	375
Construction Albert Jean Ltée	1 377
CSPQ - Information Gouvernementale	95 593
Davies Ward Phillips Vineberg	4 350
DMR conseil	960
Docu Plus inc.	33 272
Dolmen Conseils	8 862
Dotemtex, recherche de cadres	23 750
Dyade, services linguistiques	6 469
Ecentric Branding	45 362
Éditions Rogers Limitée	12 500
Egon Zehnder International	152 531
Équiterre	3 500
Ergo Excel, inc.	3 870
Fasken Martineau DuMoulin, s.r.l.	128 453
Fiducie Desjardins	39 726
Fiducie Desjardins-Garde de valeurs	19 316
Fiera Spectre Inc.	74 853
Fraser Milner Casgrain, s.r.l.	4 140
Freshfield Bruckhaus Deringer, avocats	7 514
GCM Consultants	19 886
Girard Côté Bérubé Dion, architectes	6 390
GMP Securities L.P.	1 000 000
GPH Inc.	6 053
Groupe CDP inc.	5 216
Groupe Conseil AON Inc.	208 262
Groupe Conseil GSR	47 685
Groupe Export agroalimentaire	1 450
GXB Leadership	72 216
Hawkins Wright Ltd	7 339
Heenan Blaikie	41 293
Hennaut, Paul	24 000
Hyper IP	5 750
I.C.I. Influence Communications inc.	86 159
IKON Office Solutions inc.	259
Irosoft Inc.	15 000
J C B Entrepreneurs Généraux	55 492
K 2 Impressions	1 155
K.P.M.G.	412 549
Kennedy, Elaine	222
LA PRESSE CANADIENNE	17 880
La Presse Ltée	57 000
Lafortune Cadieux, sncrl	4 288
Laframboise Gutkin, avocats s.e.n.c.	1 500
Langelier Assurances Inc.	945
Larue, René	500

Renseignements particuliers

Étude des crédits 2011-2012

Question 27

Suite

Réponse :

Nom du fournisseur	Montant \$
Lavery, De Billy	130 702
Lazard Frères	138 446
Le Courrier Parlementaire	1 500
Le Devoir Inc.	9 298
LeBel Comm.	4 031
Lithographie Monette Inc.	254
Longview inc.	27 461
Lynn Plaise, traductrice	460
Macleod Dixon LLP	294
Mallette, senci CA	53 200
MC Conseil	35 000
McCarthy Tétrault	169 025
Medisys inc.	26 245
Melançon, Marceau, Grenier & Sciortino	816
Mercer, consultation RH	3 405
Merrill Lynch	248 650
Michaud LeBel, en fidéicommiss	23 875
Michel Puzé et Ass.	31 667
Michiko HARA	3 580
Morency, société d'avocats	164
Noël Excelsoir Inc.	10 800
Normandin Beaudry	77 888
Novipro inc.	32 160
Octopus - ITSM.com	600
Ogilvy Renault	30 275
OKIOK Data	6 000
P C D Consultation Inc.	93 716
Patrick Servant	14 175
Pélican inc.	78 153
Pitney Bowes Management Services	56 588
PriceWaterhouseCoopers	175 787
Procom Québec inc.	9 673
Québec dans le monde	385
Raymond, Chabot, Grant, Thornton	115 250
Ricoh Canada Inc.	507
Robert Half Finance & Accounting	15 300
ROI (Recherche sur les Occasions d'investissement)	16 250
Rousseau Louise Craig	5 182
RSM Richter Inc.	29 375
Sage, Consulting	9 150
Samson Bélair Deloitte Touche (Mtl)	471 522
Secor inc.	95 825
SEWALL Co.	27 887
Société Pierre Boucher	6 430
Softchoice Corp.	2 900
Stantec Consulting	12 200
Stewart McKelvey	1 010
Stikeman Elliott	6 521
Strataide inc.	42 532
Strophe inc.	5 788
Substance Stratégies	12 000
Sun Media corp.	481
Sylvain Tremblay, CA inc.	7 079
Télé Ressources Ltée	10 080
Tink Profitabilité numérique Inc.	3 893
Transcontinental Médias	175 431
Travelers Garantie du Canada Inc.	10 497
Unix Coaching	6 000
Valor Management S.A.	32 500
Victrix (les solutions)	15 705
Woods s.e.n.c.r.l./LLP	388
Zengo	4 668
TOTAL - HONORAIRES 2010	5 624 430

Ces honoraires payés excluent les taxes.

Ces montants représentent la dépense aux livres de la SGF, incluant, s'il y a lieu, certains cours de fin d'année.

Question **28**

Liste des projets sous analyse actuellement par la SGF et état d'avancement

Réponse

Les projets en développement font l'objet d'une entente de confidentialité entre la SGF et ses partenaires, ce qui empêche la divulgation de toute information sur ces projets.

Renseignements particuliers

Étude des crédits 2011-2012

Question 29

Liste des placements pour lesquels la SGF a enregistré une perte en 2010 en incluant le montant de la perte.

Réponse

Un profit de 42 M\$ a été réalisé en 2010. Des provisions pour baisse de valeur durable ont été enregistrées sur les placements Domtar et Cascades afin de refléter la baisse prolongée des cours boursiers de ces entreprises. Cependant, ces pertes ont été contrebalancées par des gains sur réalisations de placements.

Renseignements particuliers

Étude des crédits 2011-2012

Question 30

Sommes investies par la SGF dans le secteur de la forêt pour chacune des cinq dernières années en identifiant chacun des placements et les montants.

Réponse

Au cours des cinq dernières années, la SGF a réalisé sept nouveaux placements dans le secteur des produits forestiers :

Année	Nom de l'entreprise	Mise de fonds déboursée et engagée de la SGF (M\$)	Pourcentage participation (%)
2006	Cascades	100.00	8.0%
2006	Gestion forestière Lacroix	49.20	100.0%
2007	Induspac	37.50	25.0%
2009	Gestion forestière du St-Maurice	65.50	100.0%
2009	Produits forestiers Temrex *	11.60	100.0%
2009	Gestion La Madeleine	8.90	100.0%
2010	FibreK	78.00	Prêt

* En 2009, la SGF a réinvesti 11,6 M\$ amenant le % de participation de 50 % à 100 %.

Au cours des cinq dernières années, la SGF a réinvesti 32 M\$ additionnels afin de soutenir d'autres sociétés dans ce secteur.

Question **31**

Copie de la politique de gestion de risque en place à la SGF en 2010 et nom des personnes responsables de l'application de la politique.

Réponse:

Dans le cadre de son importante réorganisation en 2005, la SGF a notamment revu son processus d'investissement. Parmi les principaux changements, notons la mise en place d'un comité d'investissement sous la direction du p.-d.g. dont le rôle est de veiller au respect des critères d'investissement de la société, de réviser les nouveaux investissements soumis et de les soumettre à l'approbation du conseil d'administration.

Le processus prévoit également la mise en place d'une équipe multidisciplinaire qui effectue les diverses analyses et négociations nécessaires à la réalisation des investissements de la SGF. La SGF a également instauré une équipe interne « Soutien et suivi » dont le rôle comprend le suivi de la performance des sociétés en portefeuille.

Afin d'évaluer et de gérer les risques relatifs à ses investissements, la SGF a mis sur pied un cadre d'analyse structuré et standardisé des risques de chacun de ses projets. Pour chaque projet, ce cadre d'analyse prévoit une analyse pointue des états financiers et projections de l'entreprise sous étude, l'état de sa technologie, l'analyse des risques opérationnels, la qualité de l'équipe de direction, les perspectives de marchés, les enjeux légaux des divers contrats afférents aux activités de l'entreprise, etc. Les résultats sont soumis aux autorités décisionnelles de la SGF dans le cadre de son processus d'investissement. C'est par ce cadre d'analyse que la SGF a géré les risques de ses investissements, et ce, avec l'accord de son comité de vérification.

Il est également important de mentionner que la SGF réalise, sur une base annuelle, entre 8 et 10 investissements au maximum. Étant donné ce faible volume de transactions - expliqué par sa mission et son positionnement dans les projets industriels majeurs - chaque investissement est unique, évalué et développé « sur mesure ».

Afin d'avoir accès à des ressources spécialisées dans la gestion des risques, la SGF a choisi de recourir à l'externe pour évaluer le travail effectué dans les dernières années et l'accompagner dans la mise en place d'un programme, ainsi qu'une politique de gestion intégrée des risques qui englobe tous les risques qui sont susceptibles d'avoir un impact sur les affaires de la société. Ainsi, non seulement les risques relatifs aux investissements sont traités, mais aussi ceux reliés aux opérations, tels les risques technologiques, juridiques, de déontologie, de ressources humaines, de sinistre de même que les risques de réputation.

La politique de gestion intégrée des risques se base sur le référentiel COSO de gestion des risques d'entreprise (COSO ERM).

SECTION
INVESTISSEMENT QUÉBEC
(IQ)

Renseignements particuliers

Étude des crédits 2011-2012

Question **32**

Nom des administrateurs, membres de la direction, postes occupés, rémunération détaillée (rémunération fixe et variable, primes de départ et des prestations de retraite) et avantages sociaux.

Réponse

Voir tableaux en annexe :

Tableau 1 : Nom des administrateurs et rémunération

Tableau 2 : Membres de la direction, postes occupés et rémunération

Nom des administrateurs et rémunération
(en dollars)

Nom de l'administrateur	Rémunération annuelle forfaitaire		Jeton de présence par séance			
	Membre du CA	Présidence d'un comité	CA		Comité	
			Séance régulière	Séance spéciale	Séance régulière	Séance spéciale
CLOUTIER, Robert ⁽¹⁾	16 979	3 184	796	398	796	398
BARNÈS, Pierre	8 659		541	271	541	271
BAZIN, Jean ⁽¹⁾	16 979	3 184	796	398	796	398
BEAULIEU, Léopold (a renoncé à toute rémunération)						
BRÛLÉ, Michel	8 659		541	271	541	271
CARRIÈRE, Mathilde	8 659		541	271	541	271
DAOUST, Jacques ⁽²⁾						
DE SANTIS, Rita Lc	8 659		541	271	541	271
DESROCHERS, Gisèle	8 659		541	271	541	271
DORAIS, José P.	8 659		541	271	541	271
HOULE, Louise	8 659		541	271	541	271
LANCTÔT, Diane	8 659		541	271	541	271
LÉVESQUE, Hélène	8 659		541	271	541	271
MALEWSKI, Monette	8 659		541	271	541	271
MORIN, Geneviève	8 659		541	271	541	271
OCCHIUTO, Patricia	8 659		541	271	541	271
ROCHEFORT, Jacques	8 659		541	271	541	271
ROSS, Michael	8 659	3 184	541	271	541	271
ROY, Claudine	8 659		541	271	541	271
ROY, René	8 659		541	271	541	271
TREMBLAY, Christyne ⁽²⁾						
TREMBLAY, Michel	8 659		541	271	541	271

(1) Président du conseil d'administration.

(2) Ces administrateurs ne sont pas des membres indépendants, donc ils n'ont pas droit à la rémunération.

Notes: M. Robert Cloutier a terminé son mandat en date du 31 décembre 2010
M. Léopold Beaulieu a terminé son mandat en date du 31 décembre 2010
Mme Mathilde Carrière a terminé son mandat en date du 31 décembre 2010
Mme Rita De Santis a terminé son mandat en date du 31 décembre 2010
Mme Louise Houle a terminé son mandat en date du 31 décembre 2010
Mme Patricia Occhuito a terminé son mandat en date du 31 décembre 2010
M. Michael Ross a terminé son mandat en date du 31 décembre 2010
M. Pierre Barnès a été désigné le 9 février 2011
M. Jean Bazin a été désigné le 22 septembre 2010 comme membre et il a été nommé président du conseil d'administration le 1^{er} janvier 2011
M. Michel Brûlé a été désigné le 1er janvier 2011
Mme Gisèle Desrochers a été désignée le 1er janvier 2011
Mme Hélène Lévesque a été désignée le 1er janvier 2011
Mme Geneviève Morin a été désignée le 1er janvier 2011
M. José P. Dorais a été désigné le 1er janvier 2011
Mme Diane Lanctôt a été désignée le 1er janvier 2011
Mme Claudine Roy a été désignée le 9 février 2011
M. Michel Tremblay a été désigné le 1er janvier 2011

MEMBRES DE LA DIRECTION AU 28 FÉVRIER 2011, POSTES OCCUPÉS ET RÉMUNÉRATION

Nom	Prénom	Titre	Échelle salariale		Boni performance		Boni exceptionnel		Vacances	Régime de retraite				Assurance du personnel d'encadrement des secteurs public et parapublic du Québec		Allocation d'auto	
										RRAS	RRPE	D'appoint					
			Minimum	Maximum	Minimum	Maximum	Minimum	Maximum				OUI	NON	OUI	NON		
Brillant	Rodrigue	Vice-président aux ressources humaines	124 848 \$	187 272 \$	0%	10%	0%	5%	25 jours		X	X		X		X	
Carbonneau	Claude	Vice-président aux coopératives et autres entreprises de l'économie sociale	124 848 \$	187 272 \$	0%	10%	0%	5%	25 jours		X	X		X		X	
Chagnon	Sylvie	Vice présidente à la gestion du crédit et du risque	124 848 \$	187 272 \$	0%	10%	0%	5%	20 jours		X	X		X		X	
Côté	André	Premier vice-président à l'administration générale	166 464 \$	249 696 \$	0%	15%	0%	5%	25 jours		X	X		X		X	
Daoust	Jacques	Président et chef de la direction d'Investissement Québec	375 000 \$		0%	15%	S/O	S/O	25 jours	X			X	X		Automobile fournie par l'employeur	
Guilard	Michel	Vice-président aux communications et au marketing	124 848 \$	187 272 \$	0%	10%	0%	5%	25 jours		X	X		X		X	
Lafrance	Yves	Vice-président aux mandats gouvernementaux	124 848 \$	187 272 \$	0%	10%	0%	5%	25 jours	X			X	X		X	
Lafranière	Pierre B.	Vice-président principal aux affaires corporatives et Secrétariat général	166 464 \$	249 696 \$	0%	10%	0%	5%	25 jours		X	X		X		X	
Morin	Louise	Vice-présidente principale aux affaires internationales	166 464 \$	249 696 \$	0%	10%	0%	5%	25 jours		X	X		X		X	
Pinsonnault	Sylvie	Vice-présidente aux filiales d'IQ	124 848 \$	187 272 \$	0%	10%	0%	5%	20 jours		X	X		X		X	
Teasdale	Robert	Vice-président principale aux opérations commerciales	166 464 \$	249 696 \$	0%	10%	0%	5%	25 jours		X	X		X		X	

Renseignements particuliers

Étude des crédits 2011-2012

Question 33

Pour les membres de la direction, indicateurs utilisés pour fixer le niveau de la rémunération variable.

Réponse

Pour évaluer dans quelle mesure elle a atteint ses objectifs, la Société utilise l'indice de performance consolidé (IPC). Cet outil facilite l'analyse de sa performance globale à l'égard des objectifs de son plan stratégique triennal et de ses plans d'action annuels. L'IPC regroupe, pour chacun des trois enjeux du plan stratégique, les indicateurs les plus pertinents pondérés en fonction du degré d'influence que la Société exerce sur ceux-ci. C'est donc en fonction de ces indicateurs que le niveau de rémunération variable des membres de la direction est établi.

La Société atteint ou dépasse globalement ses objectifs lorsque l'IPC est égal ou supérieur à 1. Au 31 décembre 2010, l'IPC s'est élevé à 1,16. Dans l'ensemble, la Société a donc dépassé les objectifs qu'elle s'était fixés en début d'exercice. (Voir tableau ci-joint)

Indicateur de performance consolidé (IPC) 2010-2011
au 31 décembre 2010

Influence importante				Influence globale			Influence limitée			Indicateurs composés	Indicateur consolidé		
Importance par enjeu				70%			30%						
Enjeu 1: Une valeur ajoutée pour nos clients	Indicateur	Poids	Cote				Indicateur	Poids	Cote	1,04	40%		
	Nombre d'investissements étrangers	30%	0,77				Nombre d'attestations et de certificats émis pour les mesures fiscales	25%	1,42				
	Nombre d'interventions financières - financement complémentaire	70%	1,08				Nombre d'interventions financières relativement aux outils de développement économique	25%	1,32				
							Valeur du financement autorisé	50%	1,50				
Importance par enjeu				51,5%			48,5%						
Enjeu 2: Une collaboration renforcée avec nos partenaires				Indicateur	Poids	Cote	Indicateur			Poids	Cote	0,97	20%
				Satisfaction des partenaires financiers - Satisfait	100%	1,01	Indicateur de développement économique			100%	0,99		
				Très satisfait	100%	1,06							
Importance par enjeu				90%			5%						
Enjeu 3: Une organisation à l'avant-garde	Indicateur	Poids	Cote	Indicateur	Poids	Cote	Indicateur			Poids	Cote	1,30	40%
	Taux de réalisation du plan d'action DO	100%	0,99	Satisfaction de la clientèle du financement - satisfait	8,6%	1,00	Portefeuille en aréragé			100%	0,76		
				Très satisfait	20,0%	1,04							
				Satisfaction de la clientèle des mesures fiscales - satisfait	8,6%	1,00							
				Très satisfait	20,0%	1,06							
				Rendement de l'investissement en capital humain	8,0%	1,45							
				Taux de roulement	8,0%	1,15							
				Frais d'adm/PT, Sous-gestion	13,5%	2,13							
				Frais d'administration (M\$)	13,5%	2,03							
Indicateur consolidé:												1,16	

Renseignements particuliers

Étude des crédits 2011-2012

Question **34**

Montant total des interventions d'IQ en 2010-2011 et pour les quatre années précédentes; ventiler la somme par région. Prévisions pour 2011-2012.

Réponse

Voir tableau en annexe pour le montant total des interventions d'IQ des 4 dernières années. Notons, toutefois, que la Société ne se fixe pas d'objectif prévisionnel par région administrative.

Voir tableau en annexe.

Résultats par région administrative

Exercices financiers 2006-2007 à 2010-2011*

RÉGION ADMINISTRATIVE	Montant total des interventions d'investissement Québec				
	2006-2007	2007-2008	2008-2009	2009-2010	2010-2011 *
01 - Bas-Saint-Laurent	19 547 095	37 340 643	29 109 893	29 279 461	45 565 864
02 - Saguenay-Lac Saint-Jean	198 717 170	- 70 150 005	51 010 947	208 939 028	32 334 327
03 - Capitale-Nationale	53 586 911	34 121 069	40 218 361	78 805 071	34 297 512
04 - Mauricie	76 254 080	7 089 081	22 753 136	31 065 333	49 392 035
05 - Estrie	33 973 860	26 782 833	58 310 875	25 896 120	27 510 737
06 - Montréal	148 358 941	148 172 247	156 215 466	504 000 659	191 365 914
07 - Outaouais	13 217 674	21 053 385	20 093 287	131 434 898	26 497 112
08 - Abitibi-Témiscamingue	6 474 550	7 864 255	3 922 509	13 642 546	6 717 510
09 - Côte-Nord	3 459 891	3 902 304	824 260 999	57 805 201	16 031 688
10 - Nord-du-Québec	799 867	1 329 900	6 737 500	4 160 251	5 493 400
11 - Gaspésie-Îles-de-la-Madeleine	9 893 570	5 003 951	22 027 301	4 127 614	23 199 345
12 - Chaudière-Appalaches	31 386 663	57 680 444	51 897 324	134 420 712	52 240 617
13 - Laval	24 991 295	18 253 164	31 941 149	41 404 375	34 906 725
14 - Lanaudière	20 278 623	13 467 618	28 026 839	26 563 628	15 228 942
15 - Laurentides	107 997 836	39 742 904	63 038 854	32 245 719	46 191 875
16 - Montérégie	92 667 159	113 515 433	366 939 618	175 997 966	157 991 231
17 - Centre-du-Québec	18 416 545	36 824 659	41 166 282	66 278 927	27 991 916
Total	860 021 731	642 293 895	1 817 670 339	1 566 067 508	792 956 749

* En date du 28 février 2011

Renseignements particuliers

Étude des crédits 2011-2012

Question **35**

En 2010-2011, pour chacune des solutions financières d'IQ (et/ou programmes) nombre de demandes, nombre de demandes acceptées, taux d'intérêts moyen, liste des entreprises aidées, montants octroyés, investissements totaux générés, nombre d'emplois créés ou à créer, répartition par région. État de situation complet et à jour sur chacun des programmes.

Réponse

Taux d'intérêt moyen des solutions financières d'IQ

Les prêts octroyés par IQ sont généralement consentis au taux variable de la Société et majorés d'un pourcentage pour tenir compte du risque.

Voir tableaux en annexe.

Résultats par région administrative

Période du 1er avril 2010 au 28 février 2011

RÉGION ADMINISTRATIVE	Nombre d'interventions financières	VALEUR \$		Nouveaux emplois déclarés ⁽¹⁾
		Financement	Projets ⁽¹⁾	
01 - Bas-Saint-Laurent	86	45 565 864	169 697 931	243
02 - Saguenay-Lac Saint-Jean	102	32 334 327	108 279 897	319
03 - Capitale-Nationale	113	34 297 512	151 230 515	416
04 - Mauricie	44	49 392 035	110 799 344	594
05 - Estrie	66	27 510 737	87 432 171	231
06 - Montréal	359	191 365 914	888 931 098	1 802
07 - Outaouais	60	26 497 112	90 937 838	193
08 - Abitibi-Témiscamingue	18	6 717 510	44 340 116	171
09 - Côte-Nord	18	16 031 688	33 169 373	12
10 - Nord-du-Québec	6	5 493 400	21 572 000	6
11 - Gaspésie-Îles-de-la-Madeleine	31	23 199 345	212 900 272	67
12 - Chaudière-Appalaches	141	52 240 617	203 888 689	512
13 - Laval	75	34 906 725	118 982 301	345
14 - Lanaudière	74	15 228 942	74 282 371	254
15 - Laurentides	120	46 191 875	184 388 008	495
16 - Montérégie	289	157 991 231	746 221 028	1 760
17 - Centre-du-Québec	91	27 991 916	104 816 011	136
Total	1 693	792 956 749	3 351 868 963	7 556

⁽¹⁾ Selon la planification fournie par les entreprises, la réalisation des projets et la création des emplois s'étalent sur une période maximale de trois ans.

Résultats par programme ou volet de programme
Période du 1er avril 2010 au 28 février 2011

PROGRAMME / VOLET DE PROGRAMME	Nombre d'interventions financières	VALEUR \$		Nouveaux emplois déclarés ⁽¹⁾
		Financement	Projets ⁽¹⁾	
Financement PME				
Production et alliance				
Investissement et Ski	112	39 190 066	103 536 094	244
Alliance stratégique	14	6 448 500	14 683 000	50
Tourisme	7	2 563 600	9 287 351	58
Recherche et développement				
Crédit d'impôt	290	69 202 847	305 188 168	772
Développement	25	7 058 688	17 331 600	104
Exportation				
Marge de crédit	144	43 721 485	103 126 104	151
Commercialisation	32	8 731 250	17 535 913	75
Fonds de roulement				
De croissance	48	13 750 000	51 395 451	110
De redressement	3	550 250	1 162 000	0
Relève PME	47	30 467 164	137 644 138	60
Financement écologique	4	3 906 922	9 301 348	16
Mesure d'expérimentation	6	4 952 500	21 000 000	7
Total partiel	732	230 543 272	791 191 167	1 647
Programmes spécifiques				
Capitalisation des entreprises d'économie sociale	38	2 812 000	11 480 272	41
Entrepreneuriat collectif	81	29 840 155	104 170 328	146
Total partiel	119	32 652 155	115 650 600	187
Outil de développement économique				
Immigrants Investisseurs	427	58 454 018	689 643 662	2 539
Programme de soutien à l'industrie forestière				
Renfort	388	322 737 304	816 714 980	1 551
PASI	26	140 070 000	845 168 554	1 502
Mandats gouvernementaux	1	8 500 000	93 500 000	130
Total partiel	842	529 761 322	2 445 027 196	5 722
Total global	1 693	792 956 749	3 351 868 963	7 556

⁽¹⁾ Selon la planification fournie par les entreprises, la réalisation des projets et la création des emplois s'étaient sur une période maximale de trois ans.

LISTE DES INTERVENTIONS FINANCIÈRES AUTORISÉES					
Période du 1er avril 2010 au 28 février 2011					
RÉGION 01 : BAS-ST-LAURENT					
Nom de l'entreprise	Numéro dossier	Programme	Forme d'intervention	Financement autorisé	Nombre d'interventions

Garantie d'engagement financier

Centre de recherche sur les biotechnologies marines	D125657	FIEC	GAEF	455 000	1
Érablières des Alléghanys inc.	D116574	PAFE	GAEF	750 000	1
Groupe C.N.P. inc.	D111131	PAFE	GAEF	1 300 000	1
INDUSTRIES JACK INC.	D127611	PAFE	GAEF	80 000	1
Scierie Serdam inc.	D128032	PAFE	GAEF	200 000	1
Services Sanitaires Roy inc.	D128147	PAFE	GAEF	50 000	1
2959-8505 Québec inc.	D126439	PAFE	GAEF	400 000	1
Puribec inc.	D128148	PAFE	GAEF	900 000	1
SOUS-TOTAL garantie d'engagement financier				4 135 000	8

Garantie de prêt

2730-8303 Québec inc.	D127692	RFOR	GARP	182 500	1
2730-8303 Québec inc.	D127693	RFOR	GARP	242 500	1
Atelier de Soudure Rivière-du-Loup inc.	D124759	PAFE	GARP	250 000	1
Bois d'oeuvre Cedrico inc. et Usine bois saumon inc.	D125417	RFOR	GARP	1 627 500	1
Centre de recherche sur les biotechnologies marines	D125653	FIEC	GARP	41 250	1
Contacts CSE inc.	D127671	PAFE	GARP	50 250	1
Coopérative de travail Atena	D128086	FIEC	GARP	95 000	1
Coopérative forestière Haut Plan Vert, Lac des Aigles	D125072	FIEC	GARP	272 650	1
Impressions Alliance 9000 inc.	D124961	FIEC	GARP	191 350	1
Les Amis des Jardins de Métis inc.	D127270	FIEC	GARP	44 175	1
Prelco inc. et Prelsecur Inc.	D127125	RFOR	GARP	840 000	1
Projexco inc.	D127541	RFOR	GARP	595 000	1
Services Sanitaires Roy inc.	D127910	RFOR	GARP	645 400	1
Corporation du service de recherche et d'expertise en transformation des produits forestiers de l'Est-du-Québec	D126614	FIEC	GARP	87 750	1
2959-8505 Québec inc.	D124657	RFOR	GARP	898 100	1
Station touristique Mont Citadelle	D126791	FIEC	GARP	225 000	1
L'Association touristique de la Gaspésie	D120299	FIEC	GARP	298 200	1
L'Association touristique de la Gaspésie	D127954	FIEC	GARP	45 000	1
GLCP inc.	D126295	PAFE	GARP	338 400	1
Les Industries Robert Landry & fils inc.	D124064	RFOR	GARP	595 000	1
9155-3750 Québec inc.	D126433	RFOR	GARP	189 000	1
Armoires & Boiseries Rivière-du-Loup (1992) inc.	D128131	RFOR	GARP	227 500	1
Étanchéité R. P. inc.	D126221	RFOR	GARP	525 000	1
Transport Sébastien Sirois inc.	D126300	RFOR	GARP	262 500	1
Sciage et planage Rioux inc.	D128277	RFOR	GARP	56 000	1
Technologies Lanka inc. et 9226-8309 Québec inc.	D126975	PAFE	GARP	442 500	1
Arseno & Associés Publicité inc. et 9204-6408 Québec inc.	D128047	RFOR	GARP	402 500	1
Les Fondations B.A. (2005) inc. et Compagnie à être formée	D127921	RFOR	GARP	262 500	1
SOUS-TOTAL garantie de prêt				9 932 525	28

Prêt

2730-8303 Québec inc.	D127693	RFOR	PRET	300 000	1
AMH Canada Itée	D127874	RFOR	PRET	300 000	1
Bâtitech Itée	D126518	PAFE	PRET	192 147	1
Bois BSL inc.	D127072	RFOR	PRET	400 000	1
Coopérative de travail Atena	D128223	CAES	PRET	25 000	1
Coopérative forestière Haut Plan Vert, Lac des Aigles	D126547	CAES	PRET	75 000	1
Coopérative funéraire des Eaux Vives	D127101	CAES	PRET	43 000	1
Ébénisterie Lavoie inc.	D126658	RFOR	PRET	125 000	1
Groupe Lebel (2004) inc.	D128017	RFOR	PRET	2 000 000	1
Impressions Alliance 9000 inc.	D128281	CAES	PRET	100 000	1
INDUSTRIES JACK INC.	D127058	RFOR	PRET	400 000	1
Productions Québec Multimédia inc.	D126454	RFOR	PRET	350 000	1
TOPOCOM TECHNOLOGIE INC.	D128845	PAFE	PRET	250 000	1
TOPOCOM TECHNOLOGIE INC.	D128910	PAFE	PRET	162 300	1
Groupe NBG inc.	D125194	RFOR	PRET	2 400 000	1
Premier Tech Itée	D125419	RFOR	PRET	15 000 000	1
9213-5862 Québec inc.	D125946	RFOR	PRET	5 000 000	1
Les Distributions Arnaud inc.	D127057	RFOR	PRET	500 000	1
SOUS-TOTAL prêt				27 622 447	18

Nom de l'entreprise	Numéro dossier	Programme	Forme d'intervention	Financement autorisé	Nombre d'interventions
Contribution financière non remboursable					
2958-3465 Québec inc.	D126587	IMIN	CFNR	175 000	1
3089-8522 Québec inc.	D128937	IMIN	CFNR	63 500	1
Armoires Canboard ltée	D127214	IMIN	CFNR	180 000	1
Ateliers Léopold-Desrosiers inc.	D127114	IMIN	CFNR	40 000	1
Centre de développement bioalimentaire du Québec inc.	D128804	IMIN	CFNR	75 000	1
Centre de recherche sur les biotechnologies marines	D128844	IMIN	CFNR	44 000	1
Centre Techno-Pneu inc.	D126377	IMIN	CFNR	115 000	1
Les Amis des Jardins de Métis inc.	D127261	IMIN	CFNR	58 900	1
Les Bardeaux Lajoie inc.	D128226	IMIN	CFNR	73 532	1
Prelco inc.	D129037	IMIN	CFNR	250 000	1
Site historique maritime de la Pointe-au-Père	D127267	IMIN	CFNR	65 000	1
Corporation du service de recherche et d'expertise en transformation des produits forestiers de l'Est-du-Québec	D127092	IMIN	CFNR	55 000	1
Corporation du service de recherche et d'expertise en transformation des produits forestiers de l'Est-du-Québec	D127246	IMIN	CFNR	62 000	1
2959-8505 Québec inc.	D126861	IMIN	CFNR	158 300	1
Station touristique Mont Citadelle	D128669	IMIN	CFNR	250 000	1
L'Association touristique de la Gaspésie	D127994	IMIN	CFNR	60 000	1
Technologies Lanka inc. et 9226-8309 Québec inc.	D128338	IMIN	CFNR	85 000	1
Groupe NBG inc.	D127884	IMIN	CFNR	250 000	1
Créations Gibo inc.	D127801	IMIN	CFNR	40 000	1
9091-4532 Québec inc.	D126546	IMIN	CFNR	250 000	1
NutrOcéan inc.	D128712	IMIN	CFNR	142 260	1
Produits Sanitaires Unique inc.	D129166	IMIN	CFNR	200 000	1
École de musique de Rivière-du-Loup inc.	D127271	IMIN	CFNR	250 000	1
Camp musical St-Alexandre inc.	D126238	IMIN	CFNR	250 000	1
Corporation de promotion industrielle de Saint-Narcisse-de-Rimouski	D127634	IMIN	CFNR	65 000	1
Technologie Inovaweld inc.	D127040	IMIN	CFNR	185 000	1
Corporation de développement économique de La Pocatière	D127202	IMIN	CFNR	55 000	1
Biopierre - Centre de développement des bioproduits	D128673	IMIN	CFNR	40 000	1
Biopierre - Centre de développement des bioproduits	D128986	IMIN	CFNR	55 000	1
Centre spécialisé de technologie physique du Québec inc.	D128955	IMIN	CFNR	54 000	1
Centre spécialisé de technologie physique du Québec inc.	D129091	IMIN	CFNR	129 400	1
Industries Rototek inc. et Fiducie Christian Pelletier	D126116	IMIN	CFNR	100 000	1
SOUS-TOTAL contribution financière non remboursable				3 875 892	32
TOTAL POUR LA RÉGION DU BAS-ST-LAURENT				45 565 864	86

LISTE DES INTERVENTIONS FINANCIÈRES AUTORISÉES

Période du 1er avril 2010 au 28 février 2011

RÉGION 02 : SAGUENAY-LAC-ST-JEAN

Nom de l'entreprise	Numéro dossier	Programme	Forme d'intervention	Financement autorisé	Nombre d'interventions
---------------------	----------------	-----------	----------------------	----------------------	------------------------

Garantie d'engagement financier

6482066 Canada inc.	D117966	PAFE	GAEF	166 600	1
9068-6767 Québec inc.	D120751	PAFE	GAEF	252 500	1
Coop de solidarité en développement multiressources Les Quatre Temps	D127000	FIEC	GAEF	45 000	1
Mouluers Transform inc.	D128788	PAFE	GAEF	263 250	1
Nature 3M inc.	D118377	PAFE	GAEF	60 000	1
Produits forestiers Canbo inc.	D124188	RFOR	GAEF	350 000	1
9183-8268 Québec inc.	D125435	RFOR	GAEF	420 000	1
Pépinière Laterrière inc.	D125965	RFOR	GAEF	105 000	1
Géo-For inc.	D127973	RFOR	GAEF	268 106	1
SOUS-TOTAL garantie d'engagement financier				1 930 456	9

Garantie de prêt

3888061 Canada inc. et Démolition et excavation Demex inc.	D126821	PAFE	GARP	330 922	1
9068-6767 Québec inc.	D126208	RFOR	GARP	350 000	1
9068-6767 Québec inc.	D127807	RFOR	GARP	700 000	1
9068-6767 Québec inc.	D127808	RFOR	GARP	420 000	1
9088-9148 Québec inc.	D127870	PAFE	GARP	28 264	1
9088-9148 Québec inc.	D129056	PAFE	GARP	64 800	1
9121-7976 Québec inc.	D126449	PAFE	GARP	48 000	1
Alma Soudure Fabrication inc.	D127894	RFOR	GARP	577 500	1
Coopérative funéraire de Chicoutimi	D126559	FIEC	GARP	206 250	1
Création Alpha Design inc.	D126894	PAFE	GARP	94 400	1
Dimension 4 Multi-Média inc.	D128914	PAFE	GARP	34 192	1
Idrotek Innovations inc.	D126144	PAFE	GARP	32 280	1
Industries T.L.T. inc.	D127168	RFOR	GARP	1 763 249	1
L'équipe Fabconcept inc.	D127952	PAFE	GARP	140 000	1
Les Fenêtres AGM inc.	D128793	PAFE	GARP	321 500	1
Les Industries P.L.D. inc.	D128745	PAFE	GARP	150 000	1
Mouluers Transform inc.	D127640	PAFE	GARP	263 250	1
Société de gestion V.V.F. St-Étienne	D128033	FIEC	GARP	56 250	1
Sovalac inc.	D127424	PAFE	GARP	39 266	1
Sovalac inc.	D127430	PAFE	GARP	98 960	1
Viamondmax inc.	D126544	PAFE	GARP	98 240	1
Wendigo Studios inc.	D125770	PAFE	GARP	120 000	1
Centre de production de codes certifiés inc.	D125985	PAFE	GARP	80 000	1
Centre de production de codes certifiés inc.	D128956	PAFE	GARP	76 000	1
Sablage Industriel Saguenay ltée	D126951	PAFE	GARP	97 400	1
Transport R. Larouche & Fils inc.	D124238	RFOR	GARP	280 000	1
Les fenêtres Réjean Tremblay inc.	D127889	PAFE	GARP	249 948	1
Les produits sanitaires Lépine inc.	D126437	RFOR	GARP	2 450 000	1
9107-6513 Québec inc.	D125916	RFOR	GARP	210 000	1
Système Aircraft Maintenance RD inc.	D126985	PAFE	GARP	253 000	1
Les équipements Julien Achard ltée	D127495	RFOR	GARP	290 500	1
9161-8819 Québec inc.	D128570	RFOR	GARP	93 750	1
Granules LG international inc.	D125550	RFOR	GARP	980 000	1
Les finitions de béton Sylvain Tremblay inc.	D126164	RFOR	GARP	420 000	1
9217-9894 Québec inc.	D126359	RFOR	GARP	364 000	1
Technologie forestière R.C.T.F. inc.	D126619	RFOR	GARP	350 000	1
Transport Gérard Larouche & fils ltée	D127274	RFOR	GARP	301 000	1
Camping St-Félicien inc.	D127713	RFOR	GARP	525 000	1
Les Clôtures du Lac inc.	D128049	PAFE	GARP	450 000	1
Agence interrégionale de développement des technologies de l'information et des communications	D128732	FIEC	GARP	990 000	1
9127-8754 Québec inc. et 9148-5599 Québec inc.	D127471	PAFE	GARP	206 250	1
Terrassement & excavation Vallée inc. et 9173-7122 Québec inc.	D127280	RFOR	GARP	700 000	1
Terrassement & excavation Vallée inc. et 9173-7122 Québec inc.	D127281	RFOR	GARP	840 000	1
9125-9085 Québec inc. et 9230-9038 Québec inc.	D128708	PAFE	GARP	125 000	1
SOUS-TOTAL garantie de prêt				16 269 171	44

Prêt

3098-6145 Québec inc.	D126523	RFOR	PRET	250 000	1
Coop de solidarité en développement multiressources Les Quatre Temps	D126098	CAES	PRET	35 000	1
Coopérative forestière de Petit-Paris	D127286	RFOR	PRET	1 500 000	1

Nom de l'entreprise	Numéro dossier	Programme	Forme d'intervention	Financement autorisé	Nombre d'interventions
Coopérative forestière de Petit-Paris	D127734	RFOR	PRET	600 000	1
Façonnage M.G. inc.	D127942	RFOR	PRET	436 000	1
Gilles Paré & fils inc.	D126520	RFOR	PRET	485 000	1
Granules L. G. inc.	D126976	RFOR	PRET	408 000	1
La scierie Martel ltée	D128622	RFOR	PRET	300 000	1
Les scieries du Lac St-Jean inc.	D128457	RFOR	PRET	390 000	1
Les Systèmes médicaux Imagem inc.	D128685	PAFE	PRET	171 935	1
Les Systèmes médicaux Imagem inc.	D128865	PAFE	PRET	78 065	1
Perfecta Forêt ltée	D128125	RFOR	PRET	500 000	1
Produits forestiers Canbo inc.	D124186	RFOR	PRET	500 000	1
Services en techniques de séparation (S.T.S.) Canada inc.	D128150	RFOR	PRET	250 000	1
Wendigo Studios inc.	D126720	RFOR	PRET	300 000	1
Aménagement Myr inc.	D126622	RFOR	PRET	200 000	1
2852-6648 Québec inc.	D126830	RFOR	PRET	500 000	1
Forêts habitées Lasim inc.	D126964	RFOR	PRET	385 000	1
2160-4632 Québec inc. et 9123-7412 Québec inc.	D126174	RFOR	PRET	150 000	1
Constructions Proco inc. et Structures CPI inc.	D125874	RFOR	PRET	1 450 000	1
Remorquage S.O.S. Saguenay inc. et Gestion Jules Savard inc.	D127004	RFOR	PRET	325 000	1
6192815 Canada ltée, Amimac (2002) ltée, 6192785 Canada ltée et 9215-8476 Québec inc.	D128010	RFOR	PRET	500 000	1
Perfecta forêt inc. et E. Tremblay & fils limitée	D128134	RFOR	PRET	800 000	1
Noxxent inc., 9020-4983 Québec inc. et 9156-9582 Québec inc.	D128181	RFOR	PRET	300 000	1
SOUS-TOTAL prêt				10 814 000	24
Contribution financière non remboursable					
3098-6145 Québec inc.	D126157	IMIN	CFNR	95 000	1
3888061 Canada inc. et Démolition et excavation Demex inc.	D127310	IMIN	CFNR	110 000	1
6482066 Canada inc.	D126230	IMIN	CFNR	250 000	1
Agrinova	D128985	IMIN	CFNR	250 000	1
Dimension 4 Multi-Média inc.	D129119	IMIN	CFNR	40 000	1
Entretien ferroviaire JMSR inc.	D126119	IMIN	CFNR	219 000	1
Gazon Savard (Saguenay) inc.	D126668	IMIN	CFNR	190 000	1
Les Viandes C.D.S. inc.	D127309	IMIN	CFNR	75 000	1
Mecfor inc.	D126569	IMIN	CFNR	120 000	1
Portes Bégin inc.	D127223	IMIN	CFNR	45 000	1
Produits forestiers Canbo inc.	D127855	IMIN	CFNR	50 000	1
Les finitions de béton Sylvain Tremblay inc.	D126806	IMIN	CFNR	80 000	1
Camping St-Félicien inc.	D128385	IMIN	CFNR	85 000	1
Agence interrégionale de développement des technologies de l'information et des communications	D129076	IMIN	CFNR	250 000	1
Constructions Proco inc. et Structures CPI inc.	D126804	IMIN	CFNR	250 000	1
Les croisières du Fjord Saguenay inc.	D126762	IMIN	CFNR	108 000	1
Terrassement & excavation Vallée inc.	D127682	IMIN	CFNR	125 000	1
Société récréo-touristique de Desbiens inc.	D126270	IMIN	CFNR	150 000	1
Coopérative de solidarité VERTE	D127781	IMIN	CFNR	76 200	1
9142-9522 Québec inc.	D126120	IMIN	CFNR	200 000	1
Excavation Dolbeau inc.	D127312	IMIN	CFNR	87 500	1
9199-4012 Québec inc.	D127318	IMIN	CFNR	140 000	1
9005-5377 Québec inc. et 9222-2504 Québec inc.	D127537	IMIN	CFNR	45 000	1
Automatisation Grimard inc. et 9015-7009 Québec inc.	D127566	IMIN	CFNR	130 000	1
Métaux G.B.L. inc., 9131-2504 Québec inc. et 9027-8987 Québec inc.	D128064	IMIN	CFNR	150 000	1
SOUS-TOTAL contribution financière non remboursable				3 320 700	25
TOTAL POUR LA RÉGION DU SAGUENAY-LAC-SAINT-JEAN				32 334 327	102

LISTE DES INTERVENTIONS FINANCIÈRES AUTORISÉES					
Période du 1er avril 2010 au 28 février 2011					
RÉGION 03 : CAPITALE-NATIONALE					
Nom de l'entreprise	Numéro dossier	Programme	Forme d'intervention	Financement autorisé	Nombre d'interventions

Garantie d'engagement financier

Collection Papillon Gemme inc.	D113791	PAFE	GAEF	50 000	1
Groupe Domic inc.	D127404	PAFE	GAEF	150 000	1
I Found, coopérative de travail	D127042	FIEC	GAEF	35 000	1
Les Produits Denray Inc.	D123528	PAFE	GAEF	75 000	1
L-IPSE Services conseil inc.	D125769	PAFE	GAEF	750 000	1
Myco Anna inc.	D126730	PAFE	GAEF	50 000	1
Eddyfi NDT inc.	D126529	PAFE	GAEF	100 000	1
Kloroform inc.	D124752	PAFE	GAEF	80 000	1
Kloroform inc.	D124754	PAFE	GAEF	91 000	1
Centre de transfert pour la réussite éducative du Québec (CTREQ)	D126631	FIEC	GAEF	200 000	1
Porta Service inc., Accessible Design & Construction Limited, Groupe CFV Itée	D127869	PAFE	GAEF	625 000	1
SOUS-TOTAL garantie d'engagement financier				2 206 000	11

Garantie de prêt

9202-9313 Québec inc.	D127007	PAFE	GARP	90 240	1
Aéro-Photo (1961) inc.	D126194	PAFE	GARP	1 050 000	1
Archibald inc.	D126126	RFOR	GARP	252 000	1
CYBIOCARE INC.	D127083	PAFE	GARP	64 896	1
Équipements Cardinal inc.	D127901	RFOR	GARP	350 000	1
Groupe Domic inc.	D126858	PAFE	GARP	124 800	1
Harmonya Technologies inc.	D125820	PAFE	GARP	80 000	1
Imédia.com inc.	D129038	PAFE	GARP	47 760	1
Info Panama Service inc.	D129112	PAFE	GARP	64 000	1
InnVue inc.	D128719	PAFE	GARP	220 000	1
KOREM INC.	D127266	PAFE	GARP	265 520	1
LA MAISON ORPHEE INC.	D125983	PAFE	GARP	490 000	1
Le Groupe BGJLR inc.	D127575	PAFE	GARP	224 000	1
Le Groupe BGJLR inc.	D127576	PAFE	GARP	96 800	1
LES ALIMENTS 2000 INC.	D126702	PAFE	GARP	600 000	1
Les Habitations Pierre Boisseau inc.	D123301	FIEC	GARP	84 759	1
Les Studios Longtail Québec inc.	D125972	PAFE	GARP	588 000	1
MEDICAGO INC. ET MEDICAGO R&D INC.	D128666	PAFE	GARP	908 000	1
SILICYCLE INC.	D126737	RFOR	GARP	350 000	1
Solutions Novaxis inc.	D126539	RFOR	GARP	252 000	1
Systèmes EBI inc.	D128665	PAFE	GARP	160 000	1
Turbocristal inc.	D126411	RFOR	GARP	252 000	1
Vohl inc. et Gestion A.V.F. INC.	D126686	RFOR	GARP	280 000	1
CTRL Informatique Ltée	D127736	PAFE	GARP	70 000	1
FUMOIR LA FEE DES GREVES	D128236	PAFE	GARP	128 000	1
Hôtel de Glace Québec Canada inc.	D126941	RFOR	GARP	280 000	1
Inoxco inc.	D126538	PAFE	GARP	210 000	1
Ellicom inc.	D126940	PAFE	GARP	140 000	1
Groupe Germain inc.	D126729	RFOR	GARP	980 000	1
Modulex International inc.	D124801	PAFE	GARP	280 000	1
Feldan Bio inc.	D127981	PAFE	GARP	76 800	1
Les Viandes Bénico	D127728	RFOR	GARP	252 000	1
SINERGIA INC.	D126080	PAFE	GARP	52 000	1
Leddartech inc.	D128108	PAFE	GARP	400 000	1
SPA des Neiges Inc.	D125179	PAFE	GARP	245 000	1
Coopérative d'habitation Aquarelle de Québec	D128006	FIEC	GARP	96 492	1
Les Bois Jacques Voyer inc.	D125920	RFOR	GARP	280 000	1
T.B.C. Constructions inc.	D126143	PAFE	GARP	1 250 000	1
Les Services McKinnon inc. et Sécurité et Investigation Optimum inc.	D126662	RFOR	GARP	350 000	1
9224-5190 Québec Inc.	D127003	PAFE	GARP	345 000	1
Corporation HET - Horizon Environnement Technologies	D127432	PAFE	GARP	198 872	1
Productions RPM inc.	D127550	RFOR	GARP	322 000	1
Constructions BSL inc.	D128344	RFOR	GARP	560 000	1
Auvents W. Lecours inc.	D128325	PAFE	GARP	577 500	1
Dexero inc.	D128076	PAFE	GARP	99 600	1
J.A. Roby inc.	D128950	PAFE	GARP	175 000	1
Radio-Onde inc.	D128287	PAFE	GARP	350 000	1
Atlas Médic inc.	D128512	PAFE	GARP	175 000	1
Ungava Technologies inc.	D128293	PAFE	GARP	91 920	1
Laboratoire Dentec inc.	D128342	PAFE	GARP	245 000	1
Eddy Fugère inc. et Art-Dém inc.	D125809	PAFE	GARP	1 976 000	1

Nom de l'entreprise	Numéro dossier	Programme	Forme d'intervention	Financement autorisé	Nombre d'interventions
SOUS-TOTAL garantie de prêt				17 100 959	51

Prêt

InnVue inc.	D125587	RFOR	PRET	250 000	1
K2 Impressions Inc.	D125823	RFOR	PRET	500 000	1
Les Cuisines Rochette (1976) inc.	D126769	RFOR	PRET	500 000	1
Métal Perreault inc.	D128291	RFOR	PRET	250 000	1
Pelliko inc. et Usital Canada inc.	D128133	RFOR	PRET	875 000	1
Placage au Chrome de Ste-Foy inc., R M H Industrie inc. et Gestion Placage RMH inc.	D126805	RFOR	PRET	700 000	1
Progestion Informatique inc.	D126567	PAFE	PRET	63 600	1
Progestion Informatique inc.	D128110	PAFE	PRET	122 000	1
SARBAKAN INC.	D128620	PAFE	PRET	500 000	1
Services Précicad inc.	D126799	PAFE	PRET	91 000	1
Services Précicad inc.	D126800	PAFE	PRET	253 000	1
USITAL CANADA INC.	D126621	PAFE	PRET	350 000	1
Victrom Bionique Humaine inc.	D126877	PAFE	PRET	472 000	1
Technologies Obzerv inc.	D126516	RFOR	PRET	2 500 000	1
Epsilon Concept inc.	D126414	PAFE	PRET	160 000	1
Entreprises Britelynx inc.	D128907	PAFE	PRET	62 500	1
Globec Machineries inc.	D127886	RFOR	PRET	250 000	1
Clivenco inc.	D128520	RFOR	PRET	250 000	1
Construction Polaris inc., Holding Polaris inc. et Concassage du Québec inc.	D127131	RFOR	PRET	2 000 000	1
SOUS-TOTAL prêt				10 149 100	19

Contribution financière non remboursable

Aéro-Photo (1961) inc.	D126623	IMIN	CFNR	250 000	1
Atelier d'usinage Mégatech A.Q. inc.	D126776	IMIN	CFNR	120 000	1
BoréalDesign inc.	D128207	IMIN	CFNR	76 937	1
Boulangerie - Pâtisserie Dumas inc.	D126984	IMIN	CFNR	80 000	1
Coopérative de brasseurs professionnels Saint-Roch	D127066	IMIN	CFNR	40 000	1
Eddy Fugère inc.	D127559	IMIN	CFNR	250 000	1
FABRICANT DE POÊLES INTERNATIONAL INC.	D127253	IMIN	CFNR	213 200	1
FUMOIR GRIZZLY INC.	D126513	IMIN	CFNR	50 000	1
Lasertech Industries Inc.	D128369	IMIN	CFNR	150 000	1
Le projet Ex Machina	D126535	IMIN	CFNR	250 000	1
Les Chaussures Saute-Mouton inc.	D128363	IMIN	CFNR	40 000	1
SABLE MARCO INC.	D127291	IMIN	CFNR	250 000	1
SOURIS MINI INC.	D129016	IMIN	CFNR	250 000	1
Symbiose Technologies inc.	D126339	IMIN	CFNR	65 000	1
Epsilon Concept inc.	D126269	IMIN	CFNR	250 000	1
Immeubles Gencam inc. (Les)	D128855	IMIN	CFNR	200 000	1
Sioui, Normand	D128810	IMIN	CFNR	134 522	1
M2S Électronique Ltée	D126717	IMIN	CFNR	200 000	1
Les Entreprises L.T. Ltée	D125890	IMIN	CFNR	104 075	1
Multi-Action Communication inc.	D128878	IMIN	CFNR	200 000	1
Précision SM Inc.	D128217	IMIN	CFNR	40 000	1
Arco-Fab inc.	D126122	IMIN	CFNR	40 000	1
Réfrigération Noël inc.	D126190	IMIN	CFNR	250 000	1
Inter Concassage inc.	D126570	IMIN	CFNR	177 000	1
Les Industries Nionwentsio, s.e.n.c.	D126590	IMIN	CFNR	115 000	1
9204-4403 Québec inc.	D126886	IMIN	CFNR	187 500	1
Immanence Intégrale Dermo Correction inc.	D128149	IMIN	CFNR	250 000	1
2857-1107 Québec inc., Raymond Martin Ltée et Ferblanterie R. Martin (1991) inc.	D126573	IMIN	CFNR	80 000	1
Jacques Tremblay Entrepreneur Peintre inc. et Gestion Jacques Pierre Tremblay inc.	D127501	IMIN	CFNR	148 500	1
S-Pace Signalétique inc. et Gestion Wilbi inc.	D127741	IMIN	CFNR	80 662	1
Lortie Aviation Inc. et Gestion Lortie & Cloutier Inc.	D128903	IMIN	CFNR	250 000	1
9168-7335 Québec Inc. & 9197-5912 Québec Inc.	D129090	IMIN	CFNR	49 057	1
SOUS-TOTAL contribution financière non remboursable				4 841 453	32

TOTAL POUR LA RÉGION DE LA CAPITALE-NATIONALE				34 297 512	113
--	--	--	--	-------------------	------------

LISTE DES INTERVENTIONS FINANCIÈRES AUTORISÉES Période du 1er avril 2010 au 28 février 2011 RÉGION 04 : MAURICIE					
Nom de l'entreprise	Numéro dossier	Programme	Forme d'intervention	Financement autorisé	Nombre d'interventions

Garantie d'engagement financier

Déneigement Maska inc. et 9089-1557 Québec inc. et Jacques Arsenault Asphalte inc.	D126780	PAFE	GAEF	600 000	1
Société Laurentide inc. et Peinture Laurentide inc. et Laurentide Re-Sources inc. et Laurentide Re-Sources Atlantic inc. et Compagnie à être formée	D127590	PAFE	GAEF	1 000 000	1
Les Industries Fermco Ltée, Gestion Fermco inc., Distributions Fermco inc. et Fermco U.S. inc.	D127120	RFOR	GAEF	500 000	1
SOUS-TOTAL garantie d'engagement financier				2 100 000	3

Garantie de prêt

Association touristique régionale de la	D125138	FIEC	GARP	140 000	1
Atelier Luc Laramée inc.	D126316	RFOR	GARP	252 000	1
Conception M.B. Meubles en bois inc.	D128357	PAFE	GARP	865 000	1
Coop de solidarité de St-Adelphe	D127061	FIEC	GARP	450 631	1
Découpage et Pliage Mauricie inc.	D126290	PAFE	GARP	206 400	1
TECFAB INTERNATIONAL INC.	D126638	PAFE	GARP	138 533	1
Transformation de bois C.B.V. inc.	D126613	RFOR	GARP	252 000	1
Boiseries Savco inc.	D128436	RFOR	GARP	3 829 680	1
HDI TECHNOLOGIES INC.	D125537	PAFE	GARP	180 000	1
Prévimed, 04 inc.	D124773	PAFE	GARP	570 000	1
L'Association des locataires des résidences	D118458	FIEC	GARP	2 264 888	1
Aviatech Services techniques inc.	D126814	PAFE	GARP	240 000	1
Les Équipements Gaétan inc.	D126688	PAFE	GARP	250 000	1
Transcendance de Shawinigan	D126424	FIEC	GARP	76 450	1
9076-6098 Québec inc.	D127883	PAFE	GARP	600 000	1
Brochot Industrie inc.	D127965	PAFE	GARP	550 000	1
Déneigement Maska inc. et 9089-1557	D126949	PAFE	GARP	112 500	1
Groupe Fournier Diesel inc. et ADF Diesel	D126854	PAFE	GARP	160 000	1
Les Industries Fermco Ltée, Gestion	D126227	RFOR	GARP	700 000	1
SOUS-TOTAL garantie de prêt				11 838 082	19

Prêt

9010-3268 Québec inc.	D125805	RFOR	PRET	250 000	1
ATrahan Transformation inc.	D125778	RFOR	PRET	5 000 000	1
Faberca inc.	D128054	RFOR	PRET	292 325	1
Gestion XIT inc., Télécommunications Xittel inc. et XIT Télécom inc.	D127073	RFOR	PRET	1 000 000	1
Industries John Lewis Ltée	D126009	RFOR	PRET	877 500	1
Plastique JW inc.	D126333	PAFE	PRET	150 000	1
Plastique JW inc.	D126334	PAFE	PRET	250 000	1
RBF Scierie St-Tite inc.	D125264	RFOR	PRET	4 050 000	1
Shermag inc.	D125285	RFOR	PRET	1 500 000	1
Transcendance de Shawinigan	D126425	CAES	PRET	25 000	1
RBF scierie La Tuque Inc.	D125266	RFOR	PRET	13 500 000	1
9219-8316 Québec inc. et 9219-4687 Québec inc.	D126628	RFOR	PRET	2 000 000	1
SOUS-TOTAL prêt				28 894 825	12

Prêt sans intérêt

Premier Aviation Centre de révision inc.	D127260	AR28	PRSI	2 500 000	1
SOUS-TOTAL prêt sans intérêt				2 500 000	1

Contribution financière non remboursable

Charcuterie La Fernandière inc.	D127046	IMIN	CFNR	65 000	1
Nico Métal inc.	D126484	IMIN	CFNR	40 000	1
Plastique JW inc.	D128037	IMIN	CFNR	182 000	1
Premier Aviation Centre de révision inc.	D127260	AR28	CFNR	3 000 000	1
Prévimed, 04 inc.	D127685	IMIN	CFNR	110 000	1
Béton Crête, division Mauricie inc.	D127779	IMIN	CFNR	250 000	1
Téléfil inc.	D126484	IMIN	CFNR	83 916	1
ADF Diesel Rive-Sud inc., ADF Diesel Montréal inc. et ADF Diesel Sherbrooke inc.	D126265	IMIN	CFNR	250 000	1
L.P. inc. Télécommunications et Léopold Potvin inc.	D128859	IMIN	CFNR	78 212	1

Nom de l'entreprise	Numéro dossier	Programme	Forme d'intervention	Financement autorisé	Nombre d'interventions
SOUS-TOTAL contribution financière non remboursable				4 059 128	9
TOTAL POUR LA RÉGION DE LA MAURICIE				49 392 035	44

LISTE DES INTERVENTIONS FINANCIÈRES AUTORISÉES

Période du 1er avril 2010 au 28 février 2011

RÉGION 05 : ESTRIE

Nom de l'entreprise	Numéro dossier	Programme	Forme d'intervention	Financement autorisé	Nombre d'interventions
---------------------	----------------	-----------	----------------------	----------------------	------------------------

Garantie d'engagement financier

Coop de thérapie pour personnes	D128675	FIEC	GAEF	26 667	1
Les Bois Poulin inc. ET Bois Franc-Nord inc.	D128402	PAFE	GAEF	1 250 000	1
Mine Jeffrey inc.	D127329	RFOR	GAEF	3 500 000	1
Scierie Tech inc.	D125093	RFOR	GAEF	700 000	1
Enerconcept Technologies inc.	D128545	PAFE	GAEF	300 000	1
Bleu Lavande inc.	D126103	PAFE	GAEF	850 000	1
L'Excellence Agridustrie de l'Estrie inc.	D126862	RFOR	GAEF	420 000	1
SOUS-TOTAL garantie d'engagement financier				7 046 667	7

Garantie de prêt

Axesnetwork solutions inc.	D127854	PAFE	GARP	378 420	1
Bio-Terre Systems inc.	D121874	PAFE	GARP	600 000	1
Composites B.H.S. inc.	D125762	RFOR	GARP	374 500	1
Davibois inc.	D125832	RFOR	GARP	245 000	1
Granitslab International inc.	D126135	RFOR	GARP	350 000	1
Léo Désilets, maître herboriste inc. ET	D126257	RFOR	GARP	252 000	1
Les Tissus Geo. Sheard Ltée	D127498	PAFE	GARP	245 650	1
Nautic & Art inc.	D126706	RFOR	GARP	252 000	1
Phénix Minéral inc.	D126754	PAFE	GARP	212 640	1
Technologies Dual-ADE inc.	D128272	PAFE	GARP	637 000	1
Les Granits M.D.P. inc.	D128196	PAFE	GARP	100 000	1
Coopérative de travailleurs d'ambulance de	D127867	FIEC	GARP	2 000 000	1
Séquoia Industries inc.	D127737	RFOR	GARP	315 000	1
Bleu Lavande inc.	D126104	PAFE	GARP	210 320	1
Les Équipements Sylmar inc.	D126224	PAFE	GARP	225 000	1
Coopérative de communication et de	D124555	FIEC	GARP	143 280	1
2948-4292 Québec inc.	D125803	PAFE	GARP	855 400	1
Les Entreprises Dauphinais inc.	D125826	RFOR	GARP	252 000	1
Boréal - Informations stratégiques inc.	D126226	PAFE	GARP	300 600	1
Pratiko inc.	D125921	PAFE	GARP	84 000	1
Impact St-Romain, coopérative de solidarité	D126160	FIEC	GARP	115 000	1
Impact St-Romain, coopérative de solidarité	D128841	FIEC	GARP	54 675	1
Usinage Nado inc.	D126992	RFOR	GARP	350 000	1
9226-1593 Québec inc.	D127021	PAFE	GARP	175 000	1
9107-9483 Québec inc.	D127287	PAFE	GARP	840 000	1
Portes et Fenêtres Vallée inc. et 9230-7008	D128259	PAFE	GARP	117 000	1
Portes et Fenêtres Vallée inc. et 9230-7008	D128672	PAFE	GARP	81 000	1
SOUS-TOTAL garantie de prêt				9 765 485	27

Prêt

Ateliers P.M.G. inc.	D127508	PAFE	PRET	183 500	1
Coopérative de communication et de	D127720	CAES	PRET	100 000	1
Impact St-Romain, coopérative de solidarité	D126115	CAES	PRET	45 000	1
Coop de solidarité en formation et	D125691	CAES	PRET	35 000	1
Fabridor inc.	D126541	RFOR	PRET	600 000	1
Tafisa Canada inc.	D124906	RFOR	PRET	5 000 000	1
AWI inc.	D127571	RFOR	PRET	1 300 000	1
La Ferme Martinette - Division Gourmet	D128389	RFOR	PRET	300 000	1
SOUS-TOTAL prêt				7 563 500	8

Contribution financière non remboursable

Bois Champigny inc.	D128722	IMIN	CFNR	110 000	1
Davibois inc.	D128664	IMIN	CFNR	65 000	1
Équipement NAD inc.	D127851	IMIN	CFNR	120 000	1
Escapades Memphrémagog inc.	D127798	IMIN	CFNR	250 000	1
Léo Désilets, maître herboriste inc. ET	D128884	IMIN	CFNR	50 000	1
Gestion Désilets-Fortin inc.					
Les Produits de ciment Sherbrooke Limitée	D126145	IMIN	CFNR	115 000	1
Les Produits de ciment Sherbrooke Limitée	D127574	IMIN	CFNR	135 000	1
Multibois F.L. inc.	D126462	IMIN	CFNR	70 000	1
Les Granits M.D.P. inc.	D129002	IMIN	CFNR	40 000	1
2948-4292 Québec inc.	D127646	IMIN	CFNR	120 000	1
Impact St-Romain, coopérative de solidarité	D127257	IMIN	CFNR	72 900	1
A. Lacroix et Fils Granit Itée	D126792	IMIN	CFNR	150 335	1
Denla inc.	D127637	IMIN	CFNR	47 850	1
Imprimerie H.L.N. inc.	D128887	IMIN	CFNR	75 000	1

Nom de l'entreprise	Numéro dossier	Programme	Forme d'intervention	Financement autorisé	Nombre d'interventions
Solutions SherWeb inc.	D127746	IMIN	CFNR	187 500	1
Enerkem inc.	D128823	IMIN	CFNR	250 000	1
9129-3308 Québec inc.	D125887	IMIN	CFNR	245 000	1
ABS Remorques inc.	D126114	IMIN	CFNR	51 900	1
Les Quais Bertrand inc.	D126291	IMIN	CFNR	96 600	1
Usihome inc.	D127585	IMIN	CFNR	250 000	1
Tekna Systèmes Plasma inc. ET Tekna Matériaux Avancés inc.	D126093	IMIN	CFNR	250 000	1
9192-2773 Québec inc. ET Groupe industriel inter-provincial inc.	D127600	IMIN	CFNR	93 000	1
Pâtisserie Duquette inc. ET 9225-0638 Québec inc.	D128663	IMIN	CFNR	40 000	1
Technologies Dual-ADE inc. ET 9129-1641 Québec inc.	D128850	IMIN	CFNR	250 000	1
SOUS-TOTAL contribution financière non remboursable				3 135 085	24
TOTAL POUR LA RÉGION DE L'ESTRIE				27 510 737	66

LISTE DES INTERVENTIONS FINANCIÈRES AUTORISÉES
Période du 1er avril 2010 au 28 février 2011
RÉGION 06 : MONTRÉAL

Nom de l'entreprise	Numéro dossier	Programme	Forme d'intervention	Financement autorisé	Nombre d'interventions
Garantie d'engagement financier					
175413 CANADA INC.	D112333	PAFE	GAEF	50 000	1
36Pix inc.	D128011	PAFE	GAEF	270 000	1
6943977 Canada Inc.	D126627	PAFE	GAEF	120 000	1
ALPHACASTING INC.	D113288	PAFE	GAEF	200 000	1
Bijoux Caroline Néron Inc.	D119647	PAFE	GAEF	150 000	1
Copilote articles promotionnels inc.	D124724	PAFE	GAEF	140 000	1
DAC Aviation Internationale Ltée	D126911	RFOR	GAEF	1 500 000	1
Décor maison Lady Sandra Inc.	D117013	PAFE	GAEF	105 000	1
Divertissement Wooky Inc.	D124822	PAFE	GAEF	99 000	1
Finecast Limitée	D124081	PAFE	GAEF	60 000	1
Finecast Limitée	D124082	PAFE	GAEF	175 000	1
Intelcom Courrier Canada inc.	D126450	PAFE	GAEF	105 000	1
Intelcom Courrier Canada inc.	D126451	PAFE	GAEF	150 000	1
MULTIDEV TECHNOLOGIES INC.	D128472	PAFE	GAEF	137 500	1
Télémedic inc.	D129022	PAFE	GAEF	240 000	1
Velec inc.	D128635	RFOR	GAEF	450 000	1
Aéronav Inc.	D125649	PAFE	GAEF	750 000	1
Visuascan Inc.	D126383	PAFE	GAEF	402 500	1
Les Systèmes Espace/Max Inc.	D127970	PAFE	GAEF	175 000	1
9113-3694 Québec Inc.	D126603	PAFE	GAEF	50 000	1
Medelys Laboratoires International Inc.	D126759	PAFE	GAEF	75 000	1
Fourrures Argo Furs Inc.	D128100	PAFE	GAEF	75 000	1
Tours Chanteclerc inc.	D124410	RFOR	GAEF	455 000	1
9152-7945 Québec inc.	D127837	PAFE	GAEF	97 500	1
Le Groupe Padesa inc.	D124422	PAFE	GAEF	675 000	1
Les produits Stoneadvice Amérique du Nord inc.	D125792	PAFE	GAEF	125 000	1
9114-4311 Québec inc.	D125817	PAFE	GAEF	75 000	1
Distribusoft inc.	D126579	RFOR	GAEF	280 000	1
6130364 Canada inc.	D126845	PAFE	GAEF	100 020	1
Couture Dom Rebel Inc.	D127806	PAFE	GAEF	150 000	1
Zoom Armada inc.	D127074	RFOR	GAEF	262 500	1
Virage Simulation inc.	D127456	PAFE	GAEF	75 000	1
Éclairage Lumenpulse inc.	D127322	PAFE	GAEF	210 230	1
Éclairage Lumenpulse inc.	D127323	PAFE	GAEF	500 000	1
Proaction Groupe Conseils inc.	D127373	PAFE	GAEF	250 000	1
Studios Budge Inc.	D128127	PAFE	GAEF	62 500	1
Gian Rocco Creations Inc.	D127917	PAFE	GAEF	400 000	1
Éditions Quickseries inc.	D128012	PAFE	GAEF	375 000	1
Xiphos Systems Corporation	D128062	PAFE	GAEF	120 000	1
Selection Trio Inc., Modes Éclipse International Canada Inc., 3232417 Canada Inc., 3478114 Canada Inc. et Compagnie de Vêtements Président Stone Ltée	D126199	PAFE	GAEF	1 500 000	1
SOUS-TOTAL garantie d'engagement financier				11 191 750	40

Garantie de prêt

2904802 Canada inc.	D127191	PAFE	GARP	228 000	1
2904802 Canada inc.	D127352	PAFE	GARP	370 400	1
2904802 Canada inc.	D127359	PAFE	GARP	194 400	1
3020088 Canada inc.	D128320	PAFE	GARP	92 960	1
3483134 Canada inc. (PCMS Conseil)	D125948	PAFE	GARP	240 000	1
3861392 Canada Inc.	D128345	PAFE	GARP	164 000	1
9178-6574 Québec Inc	D126735	PAFE	GARP	175 000	1
A S Composite inc.	D128772	PAFE	GARP	230 000	1
ALLIGACOM INC.	D126184	PAFE	GARP	321 859	1
ALLIGACOM INC.	D128235	PAFE	GARP	330 167	1
Alogient inc.	D126910	PAFE	GARP	211 200	1
Alogient inc.	D128255	PAFE	GARP	273 600	1
Alta Précision Inc.	D120137	RFOR	GARP	700 000	1
AV & R Vision & Robotiques inc.	D126825	PAFE	GARP	274 400	1
Axiom Inc.	D126341	PAFE	GARP	800 000	1
BIO S. ET T. INC.	D127499	PAFE	GARP	160 000	1
BuildIT Logiciel & Solutions Ltée	D125844	PAFE	GARP	407 200	1
Centre d'activités physiques et communautaires de l'Est inc.	D127476	FIEC	GARP	513 500	1
Corporation IP5	D127130	PAFE	GARP	525 000	1
DBN.CA inc.	D126891	PAFE	GARP	124 410	1
Découverte In symbiosis inc.	D127193	PAFE	GARP	600 000	1
Éclairage Cyclone inc.	D126167	PAFE	GARP	175 000	1
Elumen réseaux d'éclairage inc.	D128604	PAFE	GARP	120 000	1
Expertus Technologies inc.	D126898	PAFE	GARP	216 320	1

Nom de l'entreprise	Numéro dossier	Programme	Forme d'intervention	Financement autorisé	Nombre d'interventions
Genia Photonique inc.	D127188	PAFE	GARP	200 000	1
GripHeavyIndustries inc.	D125556	PAFE	GARP	14 737	1
GripHeavyIndustries inc.	D128243	PAFE	GARP	216 000	1
Groupe Conseil FXinnovation inc.	D128165	PAFE	GARP	360 000	1
Idilia Inc.	D126896	PAFE	GARP	1 000 000	1
IFCS Informatique, Formation, Communications, Services inc.	D126324	PAFE	GARP	147 402	1
IFCS Informatique, Formation, Communications, Services inc.	D126325	PAFE	GARP	138 400	1
Innovox Microcircuit inc.	D127540	PAFE	GARP	140 000	1
Internet Openface inc.	D126112	PAFE	GARP	216 000	1
Jeux Funcom Canada inc.	D126727	PAFE	GARP	220 500	1
Jeux Funcom Canada inc.	D128239	PAFE	GARP	532 000	1
JOVACO SOLUTIONS INC.	D126495	PAFE	GARP	216 000	1
JOVACO SOLUTIONS INC.	D128754	PAFE	GARP	239 515	1
Laboratoires ITF inc.	D126113	PAFE	GARP	124 000	1
Laboratoires ITF inc.	D126114	PAFE	GARP	680 000	1
Le Centre de services communautaires du Monastère	D126110	FIEC	GARP	87 750	1
Les Chaussures STC Inc.	D127350	RFOR	GARP	350 000	1
Les Chaussures STC Inc.	D127466	PAFE	GARP	311 893	1
Les Chaussures STC Inc.	D127467	PAFE	GARP	323 596	1
Les Laboratoires de recherche de Lan Wirewerks inc.	D129028	PAFE	GARP	120 000	1
Les Ordinateurs Cantel Corp.	D128424	PAFE	GARP	60 000	1
Les Ordinateurs Cantel Corp.	D128829	PAFE	GARP	100 000	1
Les solutions Victrix inc.	D126817	PAFE	GARP	800 000	1
Logiweb Inc.	D126512	PAFE	GARP	79 818	1
LxDonnées inc.	D128702	PAFE	GARP	640 000	1
Matamec Explorations inc.	D127557	PAFE	GARP	137 780	1
Mercantour Microphage inc.	D128846	PAFE	GARP	83 200	1
Microsystèmes DFT Canada inc.	D127983	PAFE	GARP	368 000	1
MULTIDEV TECHNOLOGIES INC.	D129127	PAFE	GARP	320 000	1
Négotium Technologies inc.	D125001	PAFE	GARP	26 400	1
Négotium Technologies inc.	D125002	PAFE	GARP	61 600	1
Négotium Technologies inc.	D128065	PAFE	GARP	80 000	1
Odotech inc.	D127103	PAFE	GARP	339 575	1
Oilwin International Entreprises Ltd	D127157	PAFE	GARP	179 600	1
OmniGlobe Networks inc.	D126912	PAFE	GARP	1 000 000	1
OmniGlobe Networks inc.	D128055	PAFE	GARP	168 000	1
OmniGlobe Networks inc.	D128056	PAFE	GARP	800 000	1
OPAL-RT TECHNOLOGIES INC.	D127106	PAFE	GARP	920 000	1
Photon Etc. inc.	D126743	PAFE	GARP	308 000	1
PolarSat inc.	D127931	PAFE	GARP	346 800	1
Proto Plus Précision inc.	D126997	RFOR	GARP	252 000	1
QPS Photoniques inc.	D127333	PAFE	GARP	120 000	1
Ropack Inc.	D128276	PAFE	GARP	4 363 500	1
Ryma solutions technologiques inc.	D127507	PAFE	GARP	360 000	1
SAJY COMMUNICATIONS INC.	D128061	PAFE	GARP	840 000	1
SBI Audio-Visuel Inc.	D127582	RFOR	GARP	280 000	1
Services Techniques Intégral inc.	D124508	PAFE	GARP	40 000	1
Services-Conseils Connectalk inc.	D126406	PAFE	GARP	50 400	1
Services-Conseils Connectalk inc.	D126407	PAFE	GARP	18 400	1
Sirius, Services conseils en technologie de l'information inc.	D127812	PAFE	GARP	177 356	1
Société des fêtes et festivals du Québec	D126616	FIEC	GARP	65 000	1
Steel Components Produits Métalliques Inc.	D126303	PAFE	GARP	121 960	1
Systèmes HaVision inc.	D127986	PAFE	GARP	960 000	1
Systèmes HaVision inc.	D128304	PAFE	GARP	750 000	1
Systèmes médicaux Elynx inc.	D125994	PAFE	GARP	504 000	1
Systèmes médicaux Elynx inc.	D127652	PAFE	GARP	39 200	1
SYSTÈMES NEURALITIC INC.	D127314	PAFE	GARP	420 000	1
Techfab Gauthier Inc.	D127552	PAFE	GARP	850 000	1
Technologie Systrax inc.	D126384	PAFE	GARP	133 040	1
Technologies de transfert de chaleur Maya Itée	D124794	PAFE	GARP	400 000	1
Technologies Environnemental Terragon Inc.	D125355	PAFE	GARP	272 000	1
Technologies Environnemental Terragon Inc.	D126925	PAFE	GARP	792 000	1
Technologies Microbridge Canada inc.	D128397	PAFE	GARP	410 400	1
Technologies Microsigns Inc.	D125811	PAFE	GARP	213 075	1
Télémedic inc.	D126259	PAFE	GARP	560 000	1
Theatrix Technologies inc.	D126054	PAFE	GARP	112 000	1
Vircom Inc.	D127258	PAFE	GARP	248 800	1
WAVESAT INC.	D126897	PAFE	GARP	1 014 880	1
Whatsnexx Automatisation du Marketing inc.	D127753	PAFE	GARP	80 000	1
X2O Média inc.	D122672	PAFE	GARP	24 400	1
Equipement Electroline inc.	D126617	PAFE	GARP	184 226	1

Nom de l'entreprise	Numéro dossier	Programme	Forme d'intervention	Financement autorisé	Nombre d'interventions
VETEMENTS BOYS WILL BE BOYS INC.	D123025	RFOR	GARP	252 000	1
Harricana par Mariouche, Les Collections Mariouche inc.	D126674	PAFE	GARP	47 136	1
Groupe IWeb Inc. et Technologies IWeb Inc.	D128247	RFOR	GARP	3 500 000	1
LES RESSORTS PRIMEAU INC.	D127272	RFOR	GARP	252 000	1
Phéromone, agence d'interactions inc.	D127938	PAFE	GARP	284 000	1
Phéromone, agence d'interactions inc.	D128007	PAFE	GARP	542 400	1
Services de Jeux Babel inc.	D126326	PAFE	GARP	1 000 000	1
Services de Jeux Babel inc.	D126328	PAFE	GARP	1 000 000	1
PEMLA INC.	D126262	RFOR	GARP	350 000	1
Usinage Usi-Max inc.	D126202	PAFE	GARP	50 128	1
G.D. Nirvana inc.	D126990	PAFE	GARP	57 600	1
ApSTAT Technologies inc.	D128821	PAFE	GARP	131 200	1
Busrel inc.	D126556	PAFE	GARP	840 000	1
Medelys Laboratoires International Inc.	D126758	PAFE	GARP	134 470	1
Routek Construction inc.	D127027	PAFE	GARP	87 500	1
Matricis Informatique Inc.	D127992	RFOR	GARP	252 000	1
ODD1 inc.	D127565	PAFE	GARP	80 800	1
ODD1 inc.	D128979	PAFE	GARP	173 600	1
Itergy International inc.	D126834	PAFE	GARP	385 000	1
Itergy International inc.	D127544	PAFE	GARP	144 000	1
Les Entreprises PNH inc.	D120899	RFOR	GARP	280 000	1
Les Entreprises PNH inc.	D126193	PAFE	GARP	73 600	1
Sensilaser Technologies inc.	D125420	PAFE	GARP	161 600	1
9172-8766 Québec inc.	D126252	PAFE	GARP	78 080	1
9172-8766 Québec inc.	D127997	PAFE	GARP	160 000	1
Bijouterie Carmen Inc.	D123078	RFOR	GARP	350 000	1
Vision/R4 Corporation	D128730	PAFE	GARP	78 000	1
ThermoScience EnerCoatings inc.	D128404	PAFE	GARP	641 600	1
Groupe Voxco inc.	D126683	PAFE	GARP	600 000	1
Fidel (ID) Innovation + Design inc.	D128137	PAFE	GARP	96 000	1
Refuge des jeunes de Montréal	D126602	FIEC	GARP	480 000	1
Carré Technologies inc.	D128059	PAFE	GARP	76 000	1
Domivisio inc.	D125927	PAFE	GARP	56 000	1
Domivisio inc.	D125929	PAFE	GARP	63 200	1
Gestion Danton inc.	D126173	PAFE	GARP	420 000	1
Média Groupe Inc.	D126694	PAFE	GARP	950 000	1
Centroplast Canada inc.	D126282	PAFE	GARP	350 000	1
Timbec inc.	D126395	PAFE	GARP	88 000	1
Timbec inc.	D126493	PAFE	GARP	64 000	1
Fondation des Grands Frères et des Grandes Soeurs de Montréal	D126455	FIEC	GARP	54 600	1
Gérer son quartier	D127160	FIEC	GARP	3 300 000	1
Collège Ville-Marie	D126637	FIEC	GARP	1 560 000	1
Aviation Haim inc.	D126699	PAFE	GARP	93 600	1
Aviation Haim inc.	D127426	PAFE	GARP	50 000	1
9219-1600 Québec inc.	D126766	PAFE	GARP	250 000	1
6130364 Canada inc.	D126846	PAFE	GARP	55 200	1
2040830 Ontario inc.	D126818	PAFE	GARP	350 000	1
Amilia Corporation inc.	D126823	PAFE	GARP	129 600	1
7623798 Canada Inc.	D127178	PAFE	GARP	1 000 000	1
Couture Dom Rebel Inc.	D127805	PAFE	GARP	60 000	1
Virage Simulation inc.	D127015	PAFE	GARP	269 500	1
Typoscript inc.	D127235	PAFE	GARP	350 000	1
Éclairage Lumenpulse inc.	D128811	PAFE	GARP	280 000	1
Dentachrome Victoria inc.	D126807	PAFE	GARP	62 500	1
Leap Medical inc.	D127394	PAFE	GARP	123 200	1
Studios Budge Inc.	D127786	PAFE	GARP	210 000	1
Développement Effenco inc.	D127614	PAFE	GARP	192 000	1
7615418 Canada inc.	D127660	PAFE	GARP	975 000	1
Solutions Zwave ltée	D127668	PAFE	GARP	432 000	1
Tokyo Y2K Import Export Canada Inc.	D127688	RFOR	GARP	252 000	1
Systèmes Overheer inc.	D127928	PAFE	GARP	72 800	1
9134-5934 Québec inc.	D127993	PAFE	GARP	110 400	1
9134-5934 Québec inc.	D128709	PAFE	GARP	82 400	1
Les Deux Mondes, compagnie de théâtre	D128005	FIEC	GARP	843 229	1
Medical.MD EHR inc.	D128063	PAFE	GARP	94 400	1
Medical.MD EHR inc.	D128748	PAFE	GARP	194 400	1
Technologies Excellium Inc.	D128174	PAFE	GARP	132 500	1
Technologies DynaGROUP inc.	D128072	PAFE	GARP	144 000	1
3424936 Canada Inc.	D128205	RFOR	GARP	252 000	1
Éditions Saint-Martin Inc.	D128119	FIEC	GARP	125 000	1
Genilan Inc.	D128262	RFOR	GARP	252 000	1
Technologies MMORPG inc.	D128274	PAFE	GARP	344 000	1
Corporation Spinlogic	D127968	PAFE	GARP	500 000	1
Les Innovations VLAM inc.	D128828	PAFE	GARP	124 000	1
Agence Média Équation Humaine inc.	D128831	PAFE	GARP	192 000	1
JSS Recherche Médicale inc.	D128941	PAFE	GARP	628 000	1
JSS Recherche Médicale inc.	D128942	PAFE	GARP	740 000	1

Nom de l'entreprise	Numéro dossier	Programme	Forme d'intervention	Financement autorisé	Nombre d'interventions
XipLink inc.	D128973	PAFE	GARP	300 000	1
Atvent Solutions inc. et 7502893 Canada inc.	D125791	PAFE	GARP	245 000	1
Les produits aromatiques Clair de Lune inc. et Les Distributions Orca Lite inc. et 6343619 Canada S.A.R.F.	D126626	RFOR	GARP	980 000	1
9224-6529 Québec Inc. et Aménagement Exposition TCD Inc.	D127364	PAFE	GARP	250 000	1
Luminis Canada Inc. et Lumidaz Inc.	D127887	PAFE	GARP	175 000	1
Signotech inc. et 9118-2394 Québec inc.	D123297	PAFE	GARP	2 975 000	1
Groupe Conseil FXInnovation inc. et Groupe Conseil FXInnovation Québec inc.	D127239	PAFE	GARP	180 000	1
Les Manufacturiers Multiprint Tex ltée et 7533420 Canada inc.	D126931	PAFE	GARP	1 000 000	1
SOUS-TOTAL garantie de prêt				70 175 863	180

Prêt

163972 Canada inc.	D126463	RFOR	PRET	250 000	1
175413 CANADA INC.	D124857	RFOR	PRET	400 000	1
9031-1671 Québec inc.	D126878	RFOR	PRET	520 000	1
9053-7390 Québec inc.	D126718	PAFE	PRET	100 000	1
9138-1616 Québec Inc. et 9204-6010 Québec Inc.	D125938	PAFE	PRET	125 000	1
Alethia Biothérapeutiques Inc.	D125343	PAFE	PRET	175 000	1
ALPHACASTING INC.	D127062	RFOR	PRET	450 000	1
ALPHACASTING INC.	D127763	RFOR	PRET	300 000	1
C.B.N. One of the Boys Apparel inc., J.C. Kid's Apparel inc., Sweet Heart Apparel inc., Luvgear inc.	D124839	PAFE	PRET	400 000	1
Dinainco - Canada Incorporated	D128412	RFOR	PRET	250 000	1
Groupe Pierre Belvédère Inc.	D126900	RFOR	PRET	1 000 000	1
Inter-Power A.K. Corporation	D128105	PAFE	PRET	225 000	1
Le Centre de services communautaires du Monastère	D126109	CAES	PRET	50 000	1
Le Groupe S.M. inc.	D127731	RFOR	PRET	3 000 000	1
Les Boutiques Chic chez vous	D127852	CAES	PRET	30 000	1
Les Chaussures STC Inc.	D127516	RFOR	PRET	500 000	1
LES PRODUCTIONS DIAMANT LTÉE	D128240	PAFE	PRET	600 000	1
Modextil Inc	D126580	RFOR	PRET	500 000	1
Négotium Technologies inc.	D127008	PAFE	PRET	150 000	1
Rolls-Royce Canada limitée	D121192	AR28	CRRR	30 000 000	1
Sirius, Services conseils en technologie de l'information inc.	D126757	RFOR	PRET	600 000	1
Société des fêtes et festivals du Québec	D126615	CAES	PRET	50 000	1
Stylo Bankers (1991) inc.	D126866	PAFE	PRET	500 000	1
SUPRATEK PHARMA INC.	D127630	PAFE	PRET	756 032	1
Systèmes de traitement d'air Ventrol inc.	D125538	RFOR	PRET	1 481 350	1
Technologies Newtrax Inc.	D128611	PAFE	PRET	475 000	1
TORNATECH INC.	D127538	RFOR	PRET	800 000	1
USIMM INC.	D126500	RFOR	PRET	350 000	1
Harricana par Mariouche, Les Collections Mariouche inc.	D126881	PAFE	PRET	150 000	1
PEMLA INC.	D127672	PAFE	PRET	250 000	1
9113-3694 Québec Inc.	D126323	PAFE	PRET	300 000	1
Les Entreprises PNH Inc.	D128103	RFOR	PRET	525 000	1
Refuge des jeunes de Montréal	D127127	CAES	PRET	50 000	1
Polinex Plastiques inc.	D127819	RFOR	PRET	1 000 000	1
Plastique K.K. inc.	D128003	RFOR	PRET	400 000	1
STORE DE BOIS MONTREAL INC.	D125982	RFOR	PRET	500 000	1
9035-1255 Québec inc.	D128761	PAFE	PRET	150 000	1
2964-3277 Québec inc. (Carpette Art-Déco Internationale)	D126499	PAFE	PRET	1 000 000	1
Morgan Schaffer inc.	D126822	RFOR	PRET	1 500 000	1
Cavalie inc.	D126094	PASI	PRET	5 250 000	1
Ray-Mont Logistiques Canada inc.	D126689	RFOR	DEBE	3 000 000	1
Fédération Québécoise des Coopératives en milieu scolaire	D128117	CAES	PRET	125 000	1
Château d'Argent inc.	D125822	RFOR	PRET	400 000	1
Le Groupe de Loisirs Fletcher inc.	D128115	PAFE	PRET	1 000 000	1
Paris-Geneve inc.	D127241	PAFE	PRET	450 000	1
Les lubrifiants Sentinel corp.	D127923	RFOR	PRET	500 000	1
La Corbeille - Bordeaux - Cartierville	D127873	CAES	PRET	100 000	1
Maison de Vêtements Piacente Ltée	D126228	RFOR	PRET	800 000	1
6860796 Canada inc.	D126588	PAFE	PRET	200 000	1
Accord Expositions Inc.	D128067	RFOR	PRET	500 000	1
AMB Tresec inc	D128167	RFOR	PRET	1 000 000	1
Tech-Émotion Inc.	D127048	RFOR	PRET	360 000	1
100042 Canada Inc.	D127306	RFOR	PRET	300 000	1

Nom de l'entreprise	Numéro dossier	Programme	Forme d'intervention	Financement autorisé	Nombre d'interventions
Location Canvec inc.	D127093	RFOR	PRET	500 000	1
Allard Technologies Inc.	D128092	RFOR	PRET	400 000	1
Groupe Corlab inc.	D124681	RFOR	PRET	500 000	1
Communications Softel inc.	D126703	RFOR	PRET	350 000	1
Électroniques Active Tech inc.	D125697	RFOR	PRET	500 000	1
Kinova inc.	D125942	PAFE	PRET	250 000	1
Studio Blak Kat inc.	D128178	PAFE	PRET	100 000	1
Manufacture de Chapeaux Magill Inc.	D126288	RFOR	PRET	250 000	1
Monitrox inc.	D127020	PAFE	PRPA	150 000	1
6125085 Canada inc.	D126664	RFOR	PRET	250 000	1
M.A. Industrie Textile inc.	D126921	RFOR	PRET	250 000	1
Chauffage Inter-Provincial Inc.	D127244	RFOR	PRET	400 000	1
Viandes Agro inc.	D127433	RFOR	PRET	500 000	1
Étiquettes Mijo inc.	D127377	RFOR	PRET	250 000	1
3328074 Canada inc.	D127599	RFOR	PRET	400 000	1
Les Fruits de mer Sea-Ray inc.	D127511	RFOR	PRET	250 000	1
Simulations CMLABS inc.	D127802	RFOR	PRET	750 000	1
7764863 Canada inc.	D128492	RFOR	PRET	5 000 000	1
Coopérative de solidarité Studio CME	D127996	CAES	PRET	25 000	1
Natur+L XTD inc.	D128662	PAFE	PRET	200 000	1
S'temps d'Art Africain coopérative de travail	D128245	CAES	PRET	25 000	1
Compagnie d'importations de montres Embix ltée	D128301	RFOR	PRET	400 000	1
Prime Focus Endoscopy Inc.	D128551	RFOR	PRET	250 000	1
Les moules Plasticor inc. et 3559891 Canada inc.	D126410	RFOR	PRET	600 000	1
Administration LVER inc. et Boutique la Vie en Rose inc.	D125674	RFOR	PRET	2 000 000	1
Orion Software inc. et Bus2do inc.	D128691	PAFE	PRET	150 000	1
SOUS-TOTAL prêt				78 547 382	79

Prêt sans intérêt

O-I Canada Corp.	D121640	PASI	PRSI	4 000 000	1
Corporation Macdonald, Dettwiler et associés	D125976	AR28	PRSI	9 000 000	1
SOUS-TOTAL prêt sans intérêt				13 000 000	2

Contribution financière non remboursable

9090-7627 Québec Inc. (Les Aliments Rustica)	D126953	IMIN	CFNR	40 000	1
9138-1616 Québec Inc. et 9204-6010 Québec Inc.	D127864	IMIN	CFNR	250 000	1
ARTMETCO INC.	D126553	IMIN	CFNR	60 000	1
Bariatric Nutrition inc.	D128751	IMIN	CFNR	250 000	1
Boulangerie Première Moisson inc.	D128297	IMIN	CFNR	250 000	1
ClickTouch Amérique inc.	D126647	IMIN	CFNR	40 000	1
Équipement de Réhabilitation Environnemental E.R.E. Inc. & 4167333 Canada Inc.	D128743	IMIN	CFNR	60 000	1
Imprimerie l'Empreinte inc.	D128353	IMIN	CFNR	250 000	1
Investissement BSA Inc.	D127427	IMIN	CFNR	250 000	1
Jean Salette	D126677	IMIN	CFNR	250 000	1
Les Emballages Pentaflex Ltée	D129009	IMIN	CFNR	53 400	1
Les Industries Polykar inc./Les Investissements Elyse et Aziz inc.	D128880	IMIN	CFNR	250 000	1
LES INDUSTRIES UNIGEAR INC.	D127356	IMIN	CFNR	250 000	1
Photon Etc. inc.	D127319	IMIN	CFNR	72 000	1
Produits de beauté Iris inc. et Laboratoires Delon (1990) inc.	D128692	IMIN	CFNR	90 019	1
SIGMA-RH Solutions Inc.	D126205	IMIN	CFNR	250 000	1
Version Image Plus Inc.	D128146	IMIN	CFNR	250 000	1
Vitre-Art C.A.B. (1988) Inc.	D128652	IMIN	CFNR	125 000	1
Refuge des jeunes de Montréal	D128114	IMIN	CFNR	100 000	1
Luminis Canada Inc. et Lumidaz Inc.	D127334	IMIN	CFNR	250 000	1
Kinova inc.	D128201	IMIN	CFNR	45 300	1
Corporation Macdonald, Dettwiler et associés	D125976	AR28	CFNR	9 000 000	1
Europharm International Canada Inc.	D127399	IMIN	CFNR	40 000	1
Usinage Mécanique D.M.G. inc.	D126802	IMIN	CFNR	150 000	1
Formadrain inc.	D126738	IMIN	CFNR	225 000	1
ENVELOPPE LAURENTIDE INC.	D127698	IMIN	CFNR	40 000	1
PORTES GENSTEEL INC.	D126562	IMIN	CFNR	125 000	1
PORTES GENSTEEL INC.	D128535	IMIN	CFNR	76 000	1
Produits Andalos Inc.	D127534	IMIN	CFNR	160 000	1
4473191 Canada inc.	D126663	IMIN	CFNR	250 000	1
La Villa du Ravioli Inc.	D127227	IMIN	CFNR	45 000	1
Praxair Canada inc.	D122389	PASI	CFNR	500 000	1
Les Portes Dusco ltée	D126777	IMIN	CFNR	100 000	1
Vêtements Mark Edwards Inc.	D127337	IMIN	CFNR	83 600	1
Fondation des amis de l'enfance (Montréal) inc.	D127349	IMIN	CFNR	250 000	1

Nom de l'entreprise	Numéro dossier	Programme	Forme d'intervention	Financement autorisé	Nombre d'interventions
Boulangerie Andalos Inc.	D127535	IMIN	CFNR	90 000	1
Les Chocolats Vadeboncoeur inc.	D127595	IMIN	CFNR	50 000	1
Corporation Metaledge Pro Inc.	D128565	IMIN	CFNR	79 500	1
7196440 Canada Inc.	D128792	IMIN	CFNR	250 000	1
NU-B Inc.	D128892	IMIN	CFNR	250 000	1
Point d'Orgue Inc. et Gestion Clameda Inc.	D125531	IMIN	CFNR	140 500	1
Les Entreprises Tzanet Inc. et 9025-3527 Québec Inc.	D125596	IMIN	CFNR	250 000	1
Belpro Médical inc. et Gestion Seggaf Inc.	D126106	IMIN	CFNR	105 600	1
Vêtements Val & Mik Inc. et 9207-7783 Québec Inc.	D126233	IMIN	CFNR	80 000	1
Technickrome Aéronautique inc. et 3249069 Canada inc.	D126644	IMIN	CFNR	250 000	1
D.L. Tech Inc. et Immeubles Oneida SENC.	D126796	IMIN	CFNR	70 000	1
Centroplast Canada inc. et 9219-1600 Québec inc.	D127028	IMIN	CFNR	250 000	1
Adhésifs Proma inc. et 4453280 Canada inc.	D127032	IMIN	CFNR	142 500	1
Les Entoilages Interforme Inc. et 2748959 Canada Inc.	D127403	IMIN	CFNR	250 000	1
Groupe APP (Canada) Inc. et Gestion Elfaco Inc.	D127419	IMIN	CFNR	250 000	1
Métofil International Inc. et Gestion R.G. Marcone Inc.	D127679	IMIN	CFNR	105 000	1
International suppliers and contractors Inc. "Intersac" et 9219-3432 Québec Inc.	D127814	IMIN	CFNR	200 000	1
Aliments RoseHill inc (Les) et 9225-2873 Quebec inc	D127872	IMIN	CFNR	240 000	1
Usinage Druco (2002) inc. et 4531124 Canada inc.	D128122	IMIN	CFNR	120 000	1
Les Tricots Maxime Inc. et 3097-2491 Québec Inc.	D128216	IMIN	CFNR	180 000	1
Accord Expositions Inc. et Gestion DMP Inc.	D128218	IMIN	CFNR	247 500	1
Usinage Multiconcept Inc. et Immeuble DBL Inc.	D128411	IMIN	CFNR	120 000	1
C-Mag Chimie inc. & Gestion Contenants Inc.	D128753	IMIN	CFNR	250 000	1
SOUS-TOTAL contribution financière non remboursable				18 450 919	58
TOTAL POUR LA RÉGION DE MONTRÉAL				191 365 914	359

LISTE DES INTERVENTIONS FINANCIÈRES AUTORISÉES					
Période du 1er avril 2010 au 28 février 2011					
RÉGION 07 : OUTAOUAIS					
Nom de l'entreprise	Numéro dossier	Programme	Forme d'intervention	Financement autorisé	Nombre d'interventions

Garantie d'engagement financier

7584539 Canada inc.	D129192	PAFE	GAEF	75 000	1
Électro-Clean Technologies inc.	D125943	PAFE	GAEF	50 000	1
Électro-Clean Technologies inc.	D125945	PAFE	GAEF	70 000	1
Terrapro Construction inc.	D126574	PAFE	GAEF	1 500 000	1
Pannex Automation Contrôle inc.	D127413	PAFE	GAEF	75 000	1
Centre Canadien de Technologies Dentaires (CCTD) inc.	D127934	PAFE	GAEF	75 000	1
SOUS-TOTAL garantie d'engagement financier				1 845 000	6

Garantie de prêt

3911781 Canada Ltd	D128335	PAFE	GARP	336 000	1
Cactus Commerce inc.	D125833	PAFE	GARP	1 877 750	1
Cognivue Corporation	D127363	PAFE	GARP	656 000	1
Idéeclic inc.	D127402	PAFE	GARP	69 280	1
Provance Technologies Inc.	D128807	PAFE	GARP	300 800	1
Provance Technologies Inc.	D128808	PAFE	GARP	187 500	1
Technologie Mapleworks inc.	D128674	PAFE	GARP	1 460 000	1
Technologies Diablo inc.	D127018	PAFE	GARP	960 000	1
Zeligsoft (2009) Limited	D127532	PAFE	GARP	413 600	1
Ateliers de menuiserie Allaire inc.	D123397	PAFE	GARP	127 500	1
6368425 Canada Limited	D122628	PAFE	GARP	182 000	1
Les entreprises AffinityClick Inc.	D124757	PAFE	GARP	187 500	1
Centre Bleu Terre de Feu inc.	D125549	PAFE	GARP	952 000	1
7308850 Canada inc.	D125605	PAFE	GARP	735 000	1
7114648 Canada inc.	D126020	PAFE	GARP	892 500	1
Terrapro Construction inc.	D126893	RFOR	GARP	1 330 000	1
3022331 Canada inc.	D126331	PAFE	GARP	122 500	1
Traversier de Quyon inc.	D126678	RFOR	GARP	630 000	1
Traversier de Quyon inc.	D127254	RFOR	GARP	465 150	1
Centre d'Usinage de Précisions Cup inc.	D126746	PAFE	GARP	241 875	1
Coopérative de solidarité La santé par le miel	D127116	FIEC	GARP	25 000	1
Centre Canadien de Technologies Dentaires (CCTD) inc.	D127739	PAFE	GARP	80 000	1
Le centre d'exposition L'Imagier	D127662	FIEC	GARP	77 500	1
Meclox inc.	D127811	PAFE	GARP	200 000	1
Énergie Brayton Canada inc.	D128866	PAFE	GARP	122 640	1
9148-7520 Québec inc. et 9148-7785 Québec inc.	D125482	PAFE	GARP	754 000	1
9148-7520 Québec inc. et 9148-7785 Québec inc.	D126922	PAFE	GARP	136 000	1
SOUS-TOTAL garantie de prêt				13 522 095	27

Prêt

2969-6366 Québec inc.	D128930	PAFE	PRET	165 000	1
3133591 Manitoba Ltée	D128094	PAFE	PRET	217 980	1
9143-6121 Québec inc.	D128116	RFOR	PRET	315 000	1
Coopérative de solidarité de l'Auberge de jeunesse Oueskarini	D121533	CAES	PRET	25 000	1
Forespect inc.	D128530	RFOR	PRET	157 775	1
Forespect inc.	D128531	RFOR	PRET	85 225	1
Forespect inc.	D129054	RFOR	PRET	243 000	1
Lauzon - Planchers de bois exclusifs inc.	D127694	RFOR	PRET	4 983 000	1
Plancher Avant-Guard inc.	D128683	RFOR	PRET	800 000	1
Ateliers de menuiserie Allaire inc.	D123777	RFOR	PRET	764 000	1
Coopérative de solidarité La santé par le miel	D127115	CAES	PRET	50 000	1
Le centre d'exposition L'Imagier	D127690	CAES	PRET	65 000	1
Le Club de golf du parc Kingsway inc.	D126162	RFOR	PRET	775 000	1
Action Aide Loisir Papineau	D126468	CAES	PRET	30 000	1
3596745 Canada inc.	D127947	RFOR	PRET	300 000	1
Barette et Bernard Combustion inc.	D128425	RFOR	PRET	250 000	1
SOUS-TOTAL prêt				9 225 980	16

Contribution financière non remboursable

7158866 Canada inc	D126844	IMIN	CFNR	150 000	1
Lauzon - Bois énergétique recyclé inc.	D127539	IMIN	CFNR	75 000	1
Milident inc.	D129075	IMIN	CFNR	250 000	1
WMD Moulin de Wakefield Développements inc.	D128963	IMIN	CFNR	250 000	1
7308850 Canada inc.	D128375	IMIN	CFNR	150 000	1

9148-7520 Québec inc. et 9148-7785 Québec inc.	D128099	IMIN	CFNR	210 000	1
Les Matelas Lapensée inc.	D128713	IMIN	CFNR	66 500	1
Construction Edelweiss inc.	D126561	IMIN	CFNR	145 120	1
3596761 Canada inc. et 3596745 Canada inc.	D126840	IMIN	CFNR	186 117	1
2786630 Canada inc. et 6823483 Canada inc.	D128760	IMIN	CFNR	171 300	1
Ateliers de menuiserie Allaire inc et 7114648 Canada inc.	D128814	IMIN	CFNR	250 000	1
SOUS-TOTAL contribution financière non remboursable				1 904 037	11
TOTAL POUR LA RÉGION DE L'OUTAOUAIS				26 497 112	60

LISTE DES INTERVENTIONS FINANCIÈRES AUTORISÉES					
Période du 1er avril 2010 au 28 février 2011					
RÉGION 08 : ABITIBI-TÉMISCAMINGUE					
Nom de l'entreprise	Numéro dossier	Programme	Forme d'intervention	Financement autorisé	Nombre d'interventions
Garantie d'engagement financier					
Service Sani-Tri inc.	D127326	PAFE	GAEF	247 500	1
LVL Global inc.	D123189	RFOR	GAEF	1 500 000	1
SOUS-TOTAL garantie d'engagement financier				1 747 500	2
Garantie de prêt					
9072-1341 Québec inc.	D126803	PAFE	GARP	57 600	1
Centre de la petite enfance Fleur et miel	D127950	FIEC	GARP	97 500	1
Les entreprises Magi inc.	D126476	RFOR	GARP	350 000	1
Royal Nickel Corporation	D127542	PAFE	GARP	1 600 000	1
Location Blais inc.	D126477	RFOR	GARP	1 400 000	1
9128-1097 Québec inc.	D126970	RFOR	GARP	196 000	1
SOUS-TOTAL garantie de prêt				3 701 100	6
Prêt					
Modulabec inc.	D126599	PAFE	PRET	89 935	1
	D126600	PAFE	PRET	58 660	1
	D126666	PAFE	PRET	40 615	1
9117-6347 Québec inc.	D126496	RFOR	PRET	400 000	1
SOUS-TOTAL prêt				589 210	4
Contribution financière non remboursable					
Accès Industriel Rouyn-Noranda inc.	D128851	IMIN	CFNR	50 000	1
Fournier Béton inc.	D126294	IMIN	CFNR	49 700	1
Service Sani-Tri inc.	D126959	IMIN	CFNR	100 000	1
LVL Global inc.	D128977	IMIN	CFNR	100 000	1
9015-4931 Québec inc.	D126479	IMIN	CFNR	130 000	1
7041314 Canada inc.	D127820	IMIN	CFNR	250 000	1
SOUS-TOTAL contribution financière non remboursable				679 700	6
TOTAL POUR LA RÉGION DE L'ABITIBI-TÉMISCAMINGUE				6 717 510	18

LISTE DES INTERVENTIONS FINANCIÈRES AUTORISÉES					
Période du 1er avril 2010 au 28 février 2011					
RÉGION 09 : CÔTE-NORD					
Nom de l'entreprise	Numéro dossier	Programme	Forme d'intervention	Financement autorisé	Nombre d'interventions
Garantie de prêt					
Coopérative forestière La Nord-Côtière	D126812	RFOR	GARP	139 650	1
Golf et loisirs Forestville, coopérative de solidarité	D128893	FIEC	GARP	20 000	1
Rénaïd Côté 2007 inc.	D125918	RFOR	GARP	525 000	1
Maison l'Amie d'Elle inc.	D126380	FIEC	GARP	208 250	1
Entreprise forestière S. M.	D127752	RFOR	GARP	392 000	1
SOUS-TOTAL garantie de prêt.				1 284 900	5
Prêt					
Bersaco inc.	D127648	RFOR	PRET	705 375	1
Boisaco inc.	D125864	RFOR	PRET	250 000	1
Boisaco inc.	D125865	RFOR	PRET	3 683 800	1
Boisaco inc.	D127785	RFOR	PRET	1 750 000	1
Les Entreprises Ushkuai	D127649	RFOR	PRET	371 250	1
Les Entreprises Ushkuai	D127651	PAFE	PRET	44 363	1
Les Entreprises Ushkuai	D127656	RFOR	PRET	337 000	1
Produits forestiers Berscifer inc.	D125276	RFOR	PRET	6 750 000	1
SOUS-TOTAL prêt				13 891 788	8
Contribution financière non remboursable					
Granulco inc.	D126445	IMIN	CFNR	250 000	1
MÉTAL 7 INC.	D126452	IMIN	CFNR	250 000	1
Pourvoirie Cerf-Sau d'Anticosti inc.	D125551	IMIN	CFNR	40 000	1
Les Locations de l'Anse de Sept-Îles inc.	D128249	IMIN	CFNR	65 000	1
Béton préfabriqué du Québec inc. et Gestion Danor inc.	D128654	IMIN	CFNR	250 000	1
SOUS-TOTAL contribution financière non remboursable				855 000	5
TOTAL POUR LA RÉGION DE LA CÔTE-NORD				16 031 688	18

LISTE DES INTERVENTIONS FINANCIÈRES AUTORISÉES					
Période du 1er avril 2010 au 28 février 2011					
RÉGION 10 : NORD-DU-QUÉBEC					
Nom de l'entreprise	Numéro dossier	Programme	Forme d'intervention	Financement autorisé	Nombre d'interventions
<i>Garantie de prêt</i>					
Association coopérative d'Aupaluk	D127742	FIEC	GARP	624 400	1
L'Association coopérative de Poste-de-la-Baleine	D123681	FIEC	GARP	1 519 000	1
SOUS-TOTAL garantie de prêt				2 143 400	2
<i>Prêt</i>					
L'Association coopérative de Poste-de-la-Baleine	D123682	CAES	PRET	300 000	1
7247834 Canada inc.	D125025	RFOR	PRET	2 100 000	1
Lucien Senneville (2002) inc.	D125369	RFOR	PRET	750 000	1
SOUS-TOTAL prêt				3 150 000	3
<i>Contribution financière non remboursable</i>					
La Coop de détail & de service indépendante d'Imiujag	D128847	IMIN	CFNR	200 000	1
SOUS-TOTAL contribution financière non remboursable				200 000	1
TOTAL POUR LA RÉGION DU NORD-DU-QUÉBEC				5 493 400	6

LISTE DES INTERVENTIONS FINANCIÈRES AUTORISÉES Période du 1er avril 2010 au 28 février 2011 RÉGION 11 : GASPÉSIE-ÎLES-DE-LA-MADELEINE					
Nom de l'entreprise	Numéro dossier	Programme	Forme d'intervention	Financement autorisé	Nombre d'interventions
Garantie d'engagement financier					
Coop de travail en aménagement forestier de Grande-Vallée	D126700	RFOR	GAEF	105 000	1
Coop de travail en aménagement forestier des MRC Côte-de-Gaspé et Rocher-Percé	D128074	RFOR	GAEF	105 000	1
Coopérative de travailleurs forestiers Eaubois	D127166	RFOR	GAEF	140 000	1
E. Gagnon et Fils ltée	D124218	RFOR	GAEF	1 400 000	1
TAMASU inc.	D127843	PAFE	GAEF	250 000	1
Association coopérative forestière régionale de la Gaspésie	D126836	RFOR	GAEF	700 000	1
SOUS-TOTAL garantie d'engagement financier				2 700 000	6
Garantie de prêt					
Club vacances "Les Îles"	D127680	FIEC	GARP	300 000	1
Club vacances "Les Îles"	D128948	FIEC	GARP	206 167	1
FABRICATION DELTA INC.	D126304	PAFE	GARP	165 600	1
Corporation du Parc de Gros-Cap	D127705	FIEC	GARP	96 750	1
Entre-Tiens de la Haute-Gaspésie	D126995	FIEC	GARP	520 000	1
Corporation d'aide à domicile					
Pétrolia inc.	D127006	PAFE	GARP	1 794 648	1
Tourisme Anse-à-Beaufils	D127159	FIEC	GARP	93 750	1
SOUS-TOTAL garantie de prêt				3 176 915	7
Prêt					
Association coopérative forestière de St-Elzéar et Scierie St-Elzéar inc.	D127958	RFOR	PRET	1 000 000	1
FABRICATION DELTA INC.	D126302	RFOR	PRET	300 000	1
Corporation du Parc de Gros-Cap	D128997	CAES	PRET	45 000	1
Éoliennes Mont-Louis Inc.	D125359	AR28	PRET	15 000 000	1
SOUS-TOTAL prêt				16 345 000	4
Contribution financière non remboursable					
Club vacances "Les Îles"	D128186	IMIN	CFNR	123 000	1
Coopérative d'aménagement forestier de la Baie des Chaleurs	D128185	IMIN	CFNR	55 000	1
FABRICATION DELTA INC.	D127182	IMIN	CFNR	150 000	1
Micro-brasserie le Naufrageur inc.	D126819	IMIN	CFNR	50 430	1
Village en chanson de Petite-Vallée	D128837	IMIN	CFNR	50 000	1
Corporation du Parc de Gros-Cap	D128953	IMIN	CFNR	58 000	1
Crustacés de Malbaie inc.	D128229	IMIN	CFNR	50 000	1
Cusimer (1991) inc.	D129020	IMIN	CFNR	64 500	1
Les Armoires des Monts inc.	D128398	IMIN	CFNR	71 500	1
9110-5601 Québec inc.	D128136	IMIN	CFNR	40 000	1
Regroupement des organismes communautaires des Îles	D127122	IMIN	CFNR	40 000	1
Tourisme Anse-à-Beaufils	D127035	IMIN	CFNR	125 000	1
Association touristique régionale des Îles-de-la-Madeleine	D127119	IMIN	CFNR	45 000	1
La Corporation de développement touristique de Bonaventure	D128343	IMIN	CFNR	55 000	1
SOUS-TOTAL contribution financière non remboursable				977 430	14
TOTAL POUR LA RÉGION DE LA GASPÉSIE ET DES ÎLES-DE-LA-MADELEINE				23 199 345	31

LISTE DES INTERVENTIONS FINANCIÈRES AUTORISÉES Période du 1er avril 2010 au 28 février 2011 RÉGION 12 : CHAUDIÈRE-APPALACHES					
Nom de l'entreprise	Numéro dossier	Programme	Forme d'intervention	Financement autorisé	Nombre d'interventions

Garantie d'engagement financier

Conception Ro-Main inc.	D126996	PAFE	GAEF	400 000	1
Forimpex inc.	D126100	PAFE	GAEF	440 000	1
Métallurgie Castech inc. et Gestion Métallurgie Castech inc.	D127675	PAFE	GAEF	400 000	1
Parquets Alexandra inc.	D126315	PAFE	GAEF	250 000	1
Roy & Bénot Inc.	D126200	PAFE	GAEF	162 500	1
9024-7305 Québec inc. (Beauce Mix)	D129057	PAFE	GAEF	105 000	1
Mecnov inc.	D127268	PAFE	GAEF	2 250 000	1
Distribution Eugène Gagnon inc.	D127492	PAFE	GAEF	1 000 000	1
Le Groupe D.D.L.F. inc.	D128769	PAFE	GAEF	75 000	1
Excavation Maggy inc. et Les Transports Maggy Beaudet inc.	D126502	RFOR	GAEF	350 000	1
SOUS-TOTAL garantie d'engagement financier				5 432 500	10

Garantie de prêt

Broadcast Unifying Gears (Bug.TV) inc.	D128898	PAFE	GARP	66 189	1
Club de golf les Boisés de Joly, coopérative de solidarité	D124696	FIEC	GARP	187 500	1
Cycles Lambert inc.	D123434	RFOR	GARP	70 000	1
École d'entrepreneurship de Beauce et École d'entrepreneurship du Québec	D127161	FIEC	GARP	187 500	1
École d'entrepreneurship de Beauce et École d'entrepreneurship du Québec	D127183	FIEC	GARP	187 500	1
ÉLITE TECHNOLOGIES INC.	D126042	PAFE	GARP	210 000	1
Eocycle Technologies inc.	D128228	PAFE	GARP	308 544	1
Esco Distribution inc.	D127069	PAFE	GARP	672 970	1
Fabrication P.F.L. inc.	D126625	RFOR	GARP	353 500	1
Hortau inc.	D127327	PAFE	GARP	200 000	1
La Centrale des appels d'urgence Chaudière-Appalaches	D127225	FIEC	GARP	90 000	1
Métal Norgate inc.	D126329	PAFE	GARP	910 000	1
NOVO TECHNOLOGIES INC.	D126097	PAFE	GARP	196 000	1
Paber Aluminium inc. et Immo-Pacol inc.	D125178	RFOR	GARP	252 000	1
PRODUITS MATRA INC.	D127677	RFOR	GARP	3 000 000	1
PRONAUBEC INC.	D127372	PAFE	GARP	101 500	1
Pyromaitre inc.	D127480	PAFE	GARP	200 000	1
Ressourcerie de Lévis	D127509	FIEC	GARP	42 250	1
Structures D. L. D. Ltée	D125877	RFOR	GARP	350 000	1
Structures D. L. D. Ltée	D126367	RFOR	GARP	210 000	1
Toitures Fecteau inc.	D126815	RFOR	GARP	2 100 000	1
USINE SARTIGAN INC.	D125716	RFOR	GARP	675 500	1
Roy & Bénot Inc.	D125631	PAFE	GARP	175 000	1
BOIS LEMELIN INC. (LES)	D125465	RFOR	GARP	210 000	1
Roy + Leclair emballage inc. et Société de gestion du Groupe Leclair inc.	D127201	PAFE	GARP	328 000	1
Les Équipements EBM inc.	D125757	PAFE	GARP	52 500	1
9024-7305 Québec inc. (Beauce Mix)	D128022	PAFE	GARP	276 500	1
9024-7305 Québec inc. (Beauce Mix)	D128797	PAFE	GARP	185 500	1
9169-0362 Québec inc.	D126586	PAFE	GARP	325 000	1
Pultrall inc.	D127653	PAFE	GARP	337 500	1
Corporation de développement économique et communautaire de Joly inc.	D125907	FIEC	GARP	150 437	1
Recouvrements métalliques Bussièrès Itée	D125937	RFOR	GARP	250 000	1
Cuisines R.C.M. inc.	D125992	RFOR	GARP	409 500	1
R.J. Dutil & Frères inc.	D126089	RFOR	GARP	252 000	1
Transport Serro inc.	D126643	RFOR	GARP	306 566	1
Produits de plancher Finitec inc.	D126711	PAFE	GARP	300 000	1
Au petit manoir d'Adstock	D126968	FIEC	GARP	117 500	1
Elfe Plastik inc.	D127455	PAFE	GARP	115 500	1
Puribec inc.	D127551	PAFE	GARP	233 936	1
Transbois (Canada) Itée	D127754	RFOR	GARP	252 000	1
Les Emballages de Beauce inc.	D129109	PAFE	GARP	280 000	1
Matiss inc. et Matissoft inc.	D126961	PAFE	GARP	280 000	1
Excavation Lapointe & Fils inc., Gestion Lapointe & Fils inc. et Les Équipements Lapointe & Fils inc.	D128370	RFOR	GARP	350 000	1

Nom de l'entreprise	Numéro dossier	Programme	Forme d'intervention	Financement autorisé	Nombre d'interventions
Oxypro inc., Thetford Gaz Service inc. et Lamontagne Gaztech inc.	D127194	RFOR	GARP	350 000	1
Dimension Composite inc. et 9224-9671 Québec inc.	D127204	PAFE	GARP	945 000	1
Al- Peintre inc. et Compagnie à être créée	D128717	PAFE	GARP	170 100	1
SOUS-TOTAL garantie de prêt				17 223 492	46

Prêt

Acier Trimax Inc.	D127577	RFOR	PRET	580 000	1
ALUTREC INC.	D121956	RFOR	PRET	500 000	1
Cartonek inc.	D127953	CAES	PRET	82 000	1
Chabot Carrosserie inc.	D127173	RFOR	PRET	250 000	1
Clermond Hamel Ltée	D126584	RFOR	PRET	1 000 000	1
Clermond Hamel Ltée	D127150	RFOR	PRET	950 000	1
Corporation Nuvolt inc.	D128141	RFOR	PRET	450 000	1
Cuisines Laurier inc.	D126273	RFOR	PRET	300 000	1
DK-Spec inc.	D128784	PAFE	PRET	430 760	1
DK-Spec inc.	D128830	PAFE	PRET	110 000	1
Équipement UDI inc.	D125520	RFOR	PRET	200 000	1
INDUSTRIES SITRACO INC.	D128082	RFOR	PRET	250 000	1
Kalia inc.	D126337	PAFE	PRPA	750 000	1
Le Georgesville inc.	D127195	RFOR	PRET	1 000 000	1
Les Industries A.P. inc.	D126330	RFOR	PRET	1 275 000	1
Les Portes Baillargeon Inc.	D127163	RFOR	PRET	1 000 000	1
Menuiserox inc.	D124420	RFOR	PRET	559 000	1
Multi-Brosses inc.	D125081	RFOR	PRET	490 000	1
Permafil inc.	D124690	PAFE	PRET	228 000	1
SAFARI ANTICOSTI INC.	D125492	RFOR	PRET	4 206 700	1
Corporation de développement économique et communautaire de Joly inc.	D125908	CAES	PRET	100 000	1
Au petit manoir d'Adstock	D127064	CAES	PRET	25 000	1
CARRIER & BEGIN INC.	D126991	PAFE	PRET	1 000 000	1
Armoires de Cuisine Bernier Inc. (Les)	D128428	RFOR	PRET	250 000	1
T.M.S. Système inc.	D126394	RFOR	PRET	1 100 000	1
Coopérative de solidarité santé de Saint-Bernard	D126032	CAES	PRET	45 000	1
Bois Cymtek inc.	D126779	RFOR	PRET	250 000	1
2750-7888 Québec inc. et 2165-2375 Québec inc.	D123785	RFOR	PRET	250 000	1
Solarcom inc. et Peinture Larochelle inc.	D125352	RFOR	PRET	250 000	1
Éclairage Contraste ML inc. et Immeubles Lecluze inc.	D125348	PAFE	PRET	4 750 000	1
SOUS-TOTAL prêt				22 631 460	30

Prêt sans intérêt

Lactech S.E.C.	D126344	PASI	PRSI	850 000	1
SOUS-TOTAL prêt sans intérêt				850 000	1

Contribution financière non remboursable

Association des personnes handicapées de Lotbinière	D127723	IMIN	CFNR	104 000	1
Béton Bolduc inc.	D127009	IMIN	CFNR	147 100	1
Bois de Foyer I G L inc.	D128805	IMIN	CFNR	143 412	1
Deloupe inc. et 177417 Canada inc.	D126598	IMIN	CFNR	55 000	1
DK-Spec inc.	D127825	IMIN	CFNR	210 000	1
Électro Beauce inc. et Gestion 2250 90 inc.	D127200	IMIN	CFNR	74 000	1
Esco Distribution inc.	D128102	IMIN	CFNR	105 000	1
Groupe J.L. Leclerc inc. et J.L. Leclerc & fils inc.	D126725	IMIN	CFNR	250 000	1
Groupe Promax inc.	D127305	IMIN	CFNR	85 000	1
INDUSTRIES RADISSON INC.	D128093	IMIN	CFNR	43 000	1
L. S. Bilodeau inc. et Gestion L. S. Bilodeau inc.	D128126	IMIN	CFNR	43 800	1
L'Atelier de réadaptation au travail de Beauce inc.	D127674	IMIN	CFNR	75 000	1
LE SPÉCIALISTE DU BARDEAU DE CÈDRE INC.	D126286	IMIN	CFNR	70 000	1
Les Portes Baillargeon Inc.	D128156	IMIN	CFNR	100 000	1
Les Portes Saint-Georges inc.	D127002	IMIN	CFNR	60 000	1
Les Produits de foresterie 2000 inc.	D128361	IMIN	CFNR	40 000	1
Marquis Imprimeur inc.	D126774	IMIN	CFNR	170 000	1
Métal Norgate inc.	D127635	IMIN	CFNR	180 461	1
Permafil inc.	D128130	IMIN	CFNR	40 000	1
Portes & Fenêtres Abritek inc.	D127531	IMIN	CFNR	67 900	1

Nom de l'entreprise	Numéro dossier	Programme	Forme d'intervention	Financement autorisé	Nombre d'interventions
Précisions Provençal inc.	D127833	IMIN	CFNR	50 000	1
PRODUITS MATRA INC.	D128870	IMIN	CFNR	110 000	1
Quirion métal inc.	D127232	IMIN	CFNR	70 000	1
SCM-GL INC.	D127211	IMIN	CFNR	112 300	1
Structures St-Joseph Itée	D128360	IMIN	CFNR	80 000	1
Ultima Fenestration Inc.	D126775	IMIN	CFNR	40 000	1
USINE SARTIGAN INC.	D126231	IMIN	CFNR	250 000	1
Roy + Leclair emballage inc. et Société de gestion du Groupe Leclair inc.	D128347	IMIN	CFNR	150 000	1
9169-0362 Québec inc.	D128132	IMIN	CFNR	140 000	1
Cuisines R.C.M. inc.	D126560	IMIN	CFNR	65 000	1
Produits de plancher Finitex inc.	D127324	IMIN	CFNR	40 000	1
T.M.S. Système inc.	D128806	IMIN	CFNR	250 000	1
MATELAS DAUPHIN INC.	D127881	IMIN	CFNR	134 000	1
Fonderie Industrielle Laforo inc.	D129134	IMIN	CFNR	174 192	1
Buck Expert inc.	D126095	IMIN	CFNR	140 000	1
Pharmalab inc. et Le Groupe M. Vachon inc.	D128711	IMIN	CFNR	250 000	1
LES SYSTÈMES STEKAR INC. ET GESTION RAYNALD DOYON INC.	D127569	IMIN	CFNR	80 000	1
9172-2074 Québec inc. (Auberge des Glacis)	D126389	IMIN	CFNR	65 000	1
Énergie verte Appalaches inc.	D126578	IMIN	CFNR	125 000	1
Systèmes de Revêtement Oxid inc.	D126771	IMIN	CFNR	66 000	1
Brevets Futek-MSM Itée	D126474	IMIN	CFNR	40 000	1
Aliments La Bourgeoise inc.	D126475	IMIN	CFNR	160 000	1
Usitechnov Industries inc.	D126596	IMIN	CFNR	52 500	1
Unicab inc.	D126809	IMIN	CFNR	40 000	1
9210-1294 Québec inc.	D127844	IMIN	CFNR	250 000	1
Société sportive et sociale de Saint-Sylvestre	D127215	IMIN	CFNR	247 000	1
Comité Sportif Neubois	D127276	IMIN	CFNR	210 000	1
Les Armoires D L M inc.	D127302	IMIN	CFNR	45 000	1
Plasti-Tom inc.	D127695	IMIN	CFNR	40 000	1
Estampro inc.	D127821	IMIN	CFNR	100 000	1
Noah Spa s.e.c.	D128918	IMIN	CFNR	225 000	1
Gestion Matale inc. et Industries Usinaxe inc.	D127453	IMIN	CFNR	40 000	1
Recyclage RLC inc. et Gestion RLC inc. et Immeubles RLC inc.	D127560	IMIN	CFNR	116 500	1
DSD International inc. et Le Groupe DSD inc.	D127935	IMIN	CFNR	82 000	1
SOUS-TOTAL contribution financière non remboursable				6 103 165	54
TOTAL POUR LA RÉGION CHAUDIÈRE-APPALACHES				52 240 617	141

LISTE DES INTERVENTIONS FINANCIÈRES AUTORISÉES Période du 1er avril 2010 au 28 février 2011 RÉGION 13 : LAVAL					
Nom de l'entreprise	Numéro dossier	Programme	Forme d'intervention	Financement autorisé	Nombre d'interventions

Garantie d'engagement financier

A.J. Jemmsau inc.	D126379	PAFE	GAEF	125 000	1
ADP Conteneurs inc.	D122209	PAFE	GAEF	100 000	1
Groupe Orbi Construction inc.	D106323	PAFE	GAEF	500 000	1
Vitreco inc.	D126428	PAFE	GAEF	840 000	1
Recherche Elucid Pharma inc.	D121284	PAFE	GAEF	200 000	1
Systèmes intérieurs Bernard MNJ & associés inc.	D126885	RFOR	GAEF	297 500	1
Bluekima International Poissons et Fruits de mer inc.	D126709	PAFE	GAEF	125 000	1
Redondo Iglesias Inc.	D128524	PAFE	GAEF	500 000	1
SOUS-TOTAL garantie d'engagement financier				2 687 500	8

Garantie de prêt

Centre d'activités et de formation Letendre (CAFL)	D126210	FIEC	GARP	677 600	1
Centre de la petite enfance Harmonie Soleil	D127726	FIEC	GARP	59 500	1
Crescendo Systems Corporation	D125464	PAFE	GARP	400 000	1
GEOPLUS INC.	D128016	PAFE	GARP	88 000	1
Groupe Essentia Inc.	D126260	PAFE	GARP	101 700	1
HYTEON INC.	D127095	PAFE	GARP	1 348 000	1
Pyxis Technologies inc.	D126214	PAFE	GARP	163 200	1
Savons Prolav inc.	D124418	PAFE	GARP	480 000	1
Stylex 3D inc.	D126576	PAFE	GARP	122 320	1
Système de Classement Continental Inc.	D127219	PAFE	GARP	140 000	1
SYSTÈMES B.C.B.F. INC.	D128015	PAFE	GARP	112 000	1
Machinerie Laurin Inc.	D127924	RFOR	GARP	332 467	1
Les Serres Sylvain Cléroux (Québec) inc.	D126412	PAFE	GARP	91 000	1
Cirion BioPharma Recherche inc	D128323	PAFE	GARP	864 000	1
Cirion BioPharma Recherche inc	D128324	RFOR	GARP	672 000	1
Laboratoire Garmen inc.	D126090	PAFE	GARP	241 600	1
L. P. Technologies inc.	D125827	PAFE	GARP	105 000	1
C2 innovations inc.	D127940	PAFE	GARP	209 600	1
C2 innovations inc.	D127956	PAFE	GARP	152 000	1
Systèmes intérieurs Bernard MNJ & associés inc.	D126088	RFOR	GARP	700 000	1
Prisme Technologies inc.	D127951	PAFE	GARP	90 000	1
Embrionix Design inc.	D127036	PAFE	GARP	200 000	1
Technologies Kcentric inc.	D127615	PAFE	GARP	204 000	1
EGO6 inc.	D127578	PAFE	GARP	71 342	1
M3 TOUCH INC.	D127762	PAFE	GARP	480 000	1
Boîtes pliantes multi inc.	D128208	PAFE	GARP	55 440	1
Laboratoire d'optique Oculab inc. et Gestion Oculab inc.	D125987	PAFE	GARP	2 660 000	1
Laboratoire d'optique Oculab inc. et Gestion Oculab inc.	D125989	PAFE	GARP	735 000	1
Les Équipements polytek inc. et 9144-0651 Québec inc.	D124744	PAFE	GARP	455 000	1
SOUS-TOTAL garantie de prêt				12 010 768	29

Prêt

Algorithme Pharma Inc.	D123493	RFOR	PRPA	6 000 000	1
Coopérative de travailleurs actionnaire de SynergX technologies	D127400	FIEC	PRET	60 000	1
GEOPLUS INC.	D127750	PAFE	PRET	181 300	1
GEOPLUS INC.	D127893	PAFE	PRET	44 400	1
Groupe Orbi Construction inc.	D128038	RFOR	PRET	500 000	1
MEP Technologies inc.	D127347	RFOR	PRET	500 000	1
NUOVO Enfants inc.	D128857	PAFE	PRPA	150 000	1
Réseau Furtive inc.	D128248	RFOR	PRET	250 000	1
Technologies SynergX inc.	D126955	RFOR	PRET	500 000	1
Un Foyer pour toi	D126212	CAES	PRET	50 000	1
Prisme Technologies inc.	D126687	PAFE	PRET	225 000	1
Redondo Iglesias Inc.	D128478	PAFE	PRPA	1 500 000	1
Effigi Inc.	D126849	PAFE	PRET	1 300 000	1
Effigi Inc.	D127220	PAFE	PRET	571 500	1
Effigi Inc.	D127503	RFOR	PRET	500 000	1
Effigi Inc.	D127718	RFOR	PRET	2 500 000	1
Plani Bureau inc.	D126551	RFOR	PRET	300 000	1

Nom de l'entreprise	Numéro dossier	Programme	Forme d'intervention	Financement autorisé	Nombre d'interventions
Tremblay L'Écuyer, Architectes	D128251	RFOR	PRET	250 000	1
6924964 Canada inc.	D128538	PAFE	PRET	400 000	1
Prometic Sciences de la vie inc. et Prometic Biosciences inc.	D127744	PAFE	PRET	651 530	1
SOUS-TOTAL prêt				16 433 730	20
Prêt sans intérêt					
Société Mondo America inc.	D126924	PASI	PRSI	1 100 000	1
SOUS-TOTAL prêt sans intérêt				1 100 000	1
Contribution financière non remboursable					
BIOFLORAL INC.	D127823	IMIN	CFNR	250 000	1
Gestion Maeva inc.	D128118	IMIN	CFNR	250 000	1
Groupe Essentia Inc.	D127604	IMIN	CFNR	70 000	1
Imprimerie et papeterie Gibraltar Inc.	D126111	IMIN	CFNR	86 300	1
Les Aliments Mari's Inc.	D128233	IMIN	CFNR	50 000	1
Montpak International inc.	D127397	IMIN	CFNR	250 000	1
Pélican international inc.	D126247	IMIN	CFNR	250 000	1
Les Serres Sylvain Cléroux (Québec) inc.	D126296	IMIN	CFNR	130 000	1
Les Ateliers Fabtech inc.	D126835	IMIN	CFNR	40 000	1
Les Ateliers Fabtech inc.	D128740	IMIN	CFNR	40 000	1
Systèmes Datamark inc.	D126211	IMIN	CFNR	250 000	1
Équipement Comairco Ltée	D127045	IMIN	CFNR	240 000	1
Dental GPS inc.	D128724	IMIN	CFNR	120 750	1
Laboratoire Dentaire A.I.D.E. inc.	D126530	IMIN	CFNR	59 677	1
Expressflex Ltée et Connectall Ltée	D125850	IMIN	CFNR	140 000	1
Pharma Corealis inc. et Corealis Immobilier inc.	D126204	IMIN	CFNR	250 000	1
Systèmes intérieurs Bernard MNJ & associés inc. et Gestion Bernard et Lapointe inc.	D128894	IMIN	CFNR	198 000	1
SOUS-TOTAL contribution financière non remboursable				2 674 727	17
TOTAL POUR LA RÉGION DE LAVAL				34 906 725	75

LISTE DES INTERVENTIONS FINANCIÈRES AUTORISÉES

Période du 1er avril 2010 au 28 février 2011

RÉGION 14 : LANAUDIÈRE

Nom de l'entreprise	Numéro dossier	Programme	Forme d'intervention	Financement autorisé	Nombre d'interventions
---------------------	----------------	-----------	----------------------	----------------------	------------------------

Garantie d'engagement financier

Centre des Technologies Appliquées du Québec Inc.	D127022	PAFE	GAEF	105 000	1
Les Composites motion inc.	D120598	PAFE	GAEF	45 000	1
Les Composites motion inc.	D120599	PAFE	GAEF	60 000	1
ROBERT HYDRAULIQUE INC.	D121443	PAFE	GAEF	325 000	1
Technobev, S.E.C.	D127158	RFOR	GAEF	350 000	1
Technologies Mindcore inc.	D128883	PAFE	GAEF	210 000	1
9182-5729 Québec inc.	D126378	PAFE	GAEF	50 000	1
9182-5729 Québec inc.	D126379	PAFE	GAEF	100 000	1
Prestige Canada/Optique Phoenix inc.	D126635	PAFE	GAEF	175 000	1
SOUS-TOTAL garantie d'engagement financier				1 420 000	9

Garantie de prêt

9066-9714 Québec Inc.	D127379	PAFE	GARP	550 000	1
9120-2671 Québec inc.	D127390	PAFE	GARP	68 250	1
9120-2671 Québec inc.	D127391	RFOR	GARP	252 000	1
Autobus Lion inc.	D128671	PAFE	GARP	98 320	1
Centre des Technologies Appliquées du Québec Inc.	D125807	PAFE	GARP	193 740	1
Cyber Génération inc.	D126509	PAFE	GARP	160 000	1
ENCEINTES ACOUSTIQUES UNISSON INC. (LES)	D127470	PAFE	GARP	102 640	1
Groupe médical Gaumond inc.	D126069	PAFE	GARP	118 400	1
Installations Unigrip Inc.	D127429	PAFE	GARP	260 000	1
Les Composites motion inc.	D128190	PAFE	GARP	112 500	1
Mobile Maestria inc.	D125595	PAFE	GARP	80 000	1
Muridal inc.	D127224	PAFE	GARP	120 000	1
Plasticase inc.	D128752	PAFE	GARP	158 080	1
Précision S. F. Tech inc.	D126236	PAFE	GARP	154 853	1
USINAGE LAURENTIDES INC.	D127421	PAFE	GARP	190 320	1
CTSPEC inc.	D127936	PAFE	GARP	117 842	1
Technologies Xpertdoc inc.	D127558	PAFE	GARP	60 000	1
Technologies Xpertdoc inc.	D127706	PAFE	GARP	60 000	1
CONCEPT S.G.A. INC.	D126177	RFOR	GARP	252 000	1
Assemblage et Sérigraphie - Les Moulins	D127701	FIEC	GARP	195 000	1
Ayotte Techno-Gaz inc.	D124890	PAFE	GARP	224 250	1
Ayotte Techno-Gaz inc.	D126726	PAFE	GARP	98 397	1
Ayotte Techno-Gaz inc.	D126731	PAFE	GARP	111 753	1
FERME J. OUMET INC.	D128084	PAFE	GARP	275 000	1
9179-4966 Québec inc.	D127738	RFOR	GARP	301 000	1
Aliments délices d'autrefois inc.	D126170	PAFE	GARP	210 000	1
Coopérative de solidarité L'Image	D126673	FIEC	GARP	42 000	1
9182-5729 Québec inc.	D126354	PAFE	GARP	105 000	1
Expression Aménagement Extérieur inc.	D126764	RFOR	GARP	290 000	1
Prestige Canada/Optique Phoenix inc.	D126634	PAFE	GARP	375 000	1
Résidence Nouvelle-Acadie de St-Jacques	D126832	FIEC	GARP	863 873	1
9206-9475 Québec inc.	D127100	PAFE	GARP	350 000	1
Protection incendie Atlantic inc.	D127816	PAFE	GARP	223 300	1
9006-9626 Québec inc.	D128001	PAFE	GARP	150 000	1
Brent Packaging & Logistics Ltd et Stevcon Investments Ltd	D127043	PAFE	GARP	175 000	1
SOUS-TOTAL garantie de prêt				7 098 517	35

Prêt

Bois Franc Lanaudière inc.	D126055	RFOR	PRET	300 000	1
Lanaudia Lessard inc.	D127345	PAFE	PRET	60 849	1
Précision S. F. Tech inc.	D126481	RFOR	PRET	375 000	1
Technologies Xpertdoc inc.	D127054	PAFE	PRPA	96 788	1
Assemblage et Sérigraphie - Les Moulins	D127702	CAES	PRET	50 000	1
Technologies Mindcore inc.	D127670	PAFE	PRET	700 000	1
Meubles Jaymar corp.	D127856	RFOR	PRET	365 000	1
L'incubateur d'entreprises La Prade	D126698	CAES	PRET	200 000	1
9072-6316 Québec inc.	D127729	PAFE	PRET	150 000	1
SOUS-TOTAL prêt				2 297 637	9

Prêt sans intérêt

Plastrec inc.	D123366	PASI	PRSI	1 500 000	1
SOUS-TOTAL prêt sans intérêt				1 500 000	1

Nom de l'entreprise	Numéro dossier	Programme	Forme d'intervention	Financement autorisé	Nombre d'interventions
Contribution financière non remboursable					
9061-7457 Québec Inc.	D127342	IMIN	CFNR	40 000	1
9066-9714 Québec Inc.	D128992	IMIN	CFNR	140 000	1
Bois Franc Lanaudière inc.	D127850	IMIN	CFNR	40 000	1
LES INDUSTRIES NORMROCK INC.	D127639	IMIN	CFNR	154 000	1
M.D. Précision (1994) Inc. et 9138-3166 Québec Inc.	D127222	IMIN	CFNR	40 000	1
Systèmes d'Emballage Sécuritaire Nelmar Inc.	D127760	IMIN	CFNR	250 000	1
TRJ Télécom inc.	D127423	IMIN	CFNR	40 000	1
TRJ Télécom inc.	D128479	IMIN	CFNR	49 418	1
Technologies Xpertdoc inc.	D126440	IMIN	CFNR	96 788	1
L'incubateur d'entreprises La Prade	D126801	IMIN	CFNR	150 000	1
Plastrec inc.	D126695	IMIN	CFNR	250 000	1
AUBERGE DE LA MONTAGNE COUPEE INC	D126185	IMIN	CFNR	65 550	1
ACIER PROFILE S.B.B. INC.	D127898	IMIN	CFNR	250 000	1
CHEMINÉE LINING E INC.	D127903	IMIN	CFNR	250 000	1
Conteneur Recycle inc.	D126892	IMIN	CFNR	45 000	1
Manufacturiers Technomarine inc.	D127247	IMIN	CFNR	122 000	1
La Maison Adhémar-Dion	D126768	IMIN	CFNR	250 000	1
Produits de fil et de métal Cogan ltée et Immeubles Goddard inc.	D127251	IMIN	CFNR	182 649	1
Brent Packaging & Logistics Ltd et Investissements Stevcon Ltée	D127039	IMIN	CFNR	250 000	1
Les Immeubles Séjoma inc. et Portes de garage Bourassa inc. et Les Portes Alain Bourassa inc.	D128981	IMIN	CFNR	247 383	1
SOUS-TOTAL contribution financière non remboursable				2 912 788	20
TOTAL POUR LA RÉGION DE LANAUDIÈRE				15 228 942	74

LISTE DES INTERVENTIONS FINANCIÈRES AUTORISÉES Période du 1er avril 2010 au 28 février 2011 RÉGION 15 : LAURENTIDES					
Nom de l'entreprise	Numéro dossier	Programme	Forme d'intervention	Financement autorisé	Nombre d'interventions

Garantie d'engagement financier

Le Groupe Luxorama Ltée	D128546	RFOR	GAEF	500 000	1
Mouleurs Blainville Plus inc.	D126670	RFOR	GAEF	100 000	1
Screens "R" us inc.	D120161	PAFE	GAEF	60 000	1
Sécurité DSI inc.	D123582	PAFE	GAEF	150 000	1
Les vins fins Fabrice Lafon inc.	D120301	PAFE	GAEF	50 000	1
Groupe Sima Palsol inc.	D127328	RFOR	GAEF	700 000	1
Placages de bois inc.	D127033	RFOR	GAEF	105 000	1
Jovan Transport inc.	D126907	PAFE	GAEF	225 000	1
Naturpac Inc.	D128676	FIEC	GAEF	150 000	1
Investissements Astra inc., 9071-3686 Québec inc. et 9064-3131 Québec inc. et 9161-9999 Québec inc. et 9208-2403 Québec inc.	D126810	RFOR	GAEF	2 250 000	1
Technologies Adaris inc. et 6946470 Canada inc.	D128160	PAFE	GAEF	87 500	1
Les Laboratoires Nicar inc. et Courtier R. Nicar inc.	D126458	PAFE	GAEF	275 000	1
Les Laboratoires Nicar inc. et Courtier R. Nicar inc.	D127113	PAFE	GAEF	50 000	1
Les Laboratoires Nicar inc. et Courtier R. Nicar inc.	D129014	PAFE	GAEF	500 000	1
SOUS-TOTAL garantie d'engagement financier				5 202 500	14

Garantie de prêt

4094611 Canada inc.	D125789	PAFE	GARP	116 138	1
4094611 Canada inc.	D125801	PAFE	GARP	79 458	1
ADNM INTERNATIONAL INC.	D126322	PAFE	GARP	70 000	1
ADNM INTERNATIONAL INC.	D127469	PAFE	GARP	123 250	1
ADP Conteneurs inc.	D126572	PAFE	GARP	67 200	1
Alimenteurs Orientech inc.	D127859	PAFE	GARP	240 000	1
Alimenteurs Orientech inc.	D127863	PAFE	GARP	240 000	1
Amérissa inc.	D126158	PAFE	GARP	490 000	1
Avantage Cochrane sport inc.	D128574	RFOR	GARP	490 000	1
Corporation du Moulin Légaré inc.	D125709	FIEC	GARP	263 413	1
Dymedso inc.	D126249	PAFE	GARP	65 040	1
Ebénisterie CSR inc.	D128682	PAFE	GARP	79 950	1
Infosite Technologies inc.	D127392	PAFE	GARP	40 000	1
Infosite Technologies inc.	D128401	PAFE	GARP	52 000	1
Micro Système à Intelligence Distribuée Minds inc.	D129089	PAFE	GARP	52 800	1
Modus FX inc.	D126137	PAFE	GARP	239 514	1
Modus FX inc.	D126138	PAFE	GARP	142 418	1
Modus FX inc.	D127813	PAFE	GARP	361 286	1
Modus FX inc.	D127814	PAFE	GARP	175 049	1
NCI Technologies inc.	D127001	PAFE	GARP	122 400	1
ROBOTRONIQUE INC.	D128873	PAFE	GARP	55 172	1
SCANMEG INC.	D128040	PAFE	GARP	92 208	1
Trafic innovation inc.	D126552	PAFE	GARP	92 220	1
Transformation Ékoscience Technologie inc.	D126166	PAFE	GARP	144 000	1
Laboratoire de Test Enzyme inc.	D127105	PAFE	GARP	69 246	1
Laboratoire de Test Enzyme inc.	D127107	PAFE	GARP	661 758	1
Damotech inc.	D125668	PAFE	GARP	805 000	1
Groupe Aviation et Puissance inc.	D127014	PAFE	GARP	1 963 500	1
Exacad fabrication de moules inc.	D127815	RFOR	GARP	280 000	1
Exacad fabrication de moules inc.	D127906	PAFE	GARP	179 453	1
9118-5447 Québec inc.	D126239	PAFE	GARP	137 600	1
Groupe Sima Palsol inc.	D127378	RFOR	GARP	280 000	1
Entreprise Drago-I.S.I. inc	D126611	PAFE	GARP	72 000	1
M.C. Forêt inc.	D126219	RFOR	GARP	350 000	1
L'équipe Rochon inc.	D127567	RFOR	GARP	173 950	1
L'équipe Rochon inc.	D127568	RFOR	GARP	127 400	1
Horizon Multiressource inc	D127437	PAFE	GARP	86 820	1
Coopérative Pomicole du Lac des Deux-Montagnes	D127969	FIEC	GARP	1 302 000	1
Mélaric Centre de référence pour alcooliques et toxicomanes inc.	D128332	FIEC	GARP	1 400 000	1
Unité Domrémy de Ste-Thérèse inc. et Fondation Alco-Toxico des Basses Laurentides	D127290	FIEC	GARP	143 000	1

Nom de l'entreprise	Numéro dossier	Programme	Forme d'intervention	Financement autorisé	Nombre d'interventions
Les Laboratoires Nicar inc. et Courtier R. Nicar inc.	D127112	PAFE	GARP	160 000	1
Robotronique inc. et Gestion Mario Duguay inc. et Accès Ozone inc.	D128875	PAFE	GARP	70 000	1
SOUS-TOTAL garantie de prêt				12 155 243	42

Prêt

9146-2119 Québec inc. et Coopérative forestière des Hautes-Laurentides	D126865	RFOR	PRET	100 000	1
Acier Rive-Nord inc.	D126785	RFOR	PRET	250 000	1
Coopérative Forestière des Hautes-Laurentides	D126652	RFOR	PRET	3 375 000	1
Delhi-Solac inc.	D125542	RFOR	PRET	1 500 000	1
Foresterie Doumto Inc.	D126261	RFOR	PRET	50 000	1
Hôtel de Montagne Cap Tremblant inc.	D126268	RFOR	PRET	250 000	1
Industries Okaply ltée	D127683	RFOR	PRET	700 000	1
Les Exploitations J.Y.B. Papineau inc.	D128135	RFOR	PRET	998 900	1
Mouluers Blainville Plus inc.	D126241	RFOR	PRET	300 000	1
Plastibec inc.	D126299	PAFE	PRET	136 713	1
Plastibec inc.	D128757	PAFE	PRET	187 500	1
SONACA NMF CANADA INC.	D124874	RFOR	PRET	2 800 000	1
Laboratoire de Test Enzyme inc.	D126842	RFOR	PRET	300 000	1
Groupe Aviation et Puissance inc.	D127089	RFOR	PRET	800 000	1
Placages de bois inc.	D126820	RFOR	PRET	250 000	1
Coopérative Pomicole du Lac des Deux-Montagnes	D128670	CAES	PRET	250 000	1
Mélaric Centre de référence pour alcooliques et toxicomanes inc.	D128331	CAES	PRET	150 000	1
Unité Domrémy de Ste-Thérèse inc. et Fondation Alco-Toxico des Basses Laurentides	D127338	CAES	PRET	32 000	1
3141781 Canada inc., Ventilex inc. & Tôlerie Mirabel inc.	D128367	RFOR	PRET	400 000	1
3141781 Canada inc., Ventilex inc. & Tôlerie Mirabel inc.	D128371	RFOR	PRET	300 000	1
Groupe Star Suites Inc.	D125993	RFOR	PRET	300 000	1
Groupe Star Suites Inc.	D128405	RFOR	PRET	319 200	1
Concept Mike & Linda Tott inc.	D126003	PAFE	PRET	975 000	1
Groupe PLB Lampron inc.	D124923	RFOR	PRET	400 000	1
Centre de Plomberie St-Jérôme inc.	D125558	RFOR	PRET	500 000	1
Les Entreprises Guy Desjardins inc.	D125675	RFOR	PRET	900 000	1
Transport Donald Brunet et fils inc.	D126744	RFOR	PRET	100 000	1
Solutions Jumpstudio inc.	D126829	PAFE	PRET	500 000	1
Les Forages GLB inc.	D127351	RFOR	PRET	250 000	1
Coopérative de travailleurs actionnaire de savoir Photonique	D127988	FIEC	PRET	430 000	1
SCRIBNIA INC.	D128905	PAFE	PRPA	250 000	1
9025-6231 Québec inc., 9128-7797 Québec inc., 9094-1592 Québec inc. et MAS Usinage inc.	D125666	RFOR	PRET	250 000	1
Ébénisterie Classique inc. et 9131-7321 Québec inc.	D125814	RFOR	PRET	135 000	1
Jovan transport inc et D.M. Entrepasage inc.	D126787	RFOR	PRET	250 000	1
SOUS-TOTAL prêt				18 689 313	34

Prêt sans intérêt

Les Aliments O'Sole Mio inc.	D117988	PASI	PRSI	5 500 000	1
SOUS-TOTAL prêt sans intérêt				5 500 000	1

Contribution financière non remboursable

2967-6855 Québec Inc. et Acier Ouellette	D127341	IMIN	CFNR	150 000	1
9055-7588 Québec inc. (Bio Spectra)	D127645	IMIN	CFNR	250 000	1
9112-4560 Québec inc. (Pourvoirie Nemiskau 2002)	D127747	IMIN	CFNR	83 000	1
Boomerang Environnement Inc.	D127533	IMIN	CFNR	250 000	1
Charlebois & fils ltée	D127179	IMIN	CFNR	52 900	1
Le Groupe Kaydara inc.	D128639	IMIN	CFNR	51 000	1
Montour Ltée et Placements Marc Montour inc.	D126993	IMIN	CFNR	98 000	1
Plastibec inc.	D128258	IMIN	CFNR	250 000	1
Sécurité DSI inc.	D128183	IMIN	CFNR	205 000	1
TRICA INC.	D127661	IMIN	CFNR	250 000	1
Groupe Aviation et Puissance inc.	D128166	IMIN	CFNR	250 000	1
127323 CANADA INC.	D128854	IMIN	CFNR	85 000	1
Rayonese Textile inc.	D122747	PASI	CFNR	250 000	1
I. C. C. Compagnie de cheminées industrielles inc.	D129047	IMIN	CFNR	240 000	1

Nom de l'entreprise	Numéro dossier	Programme	Forme d'intervention	Financement autorisé	Nombre d'interventions
142975 Canada Ltée.	D127307	IMIN	CFNR	250 000	1
9175-0182 Québec Inc.	D126441	IMIN	CFNR	55 000	1
Amusements spectaculaires inc.	D126655	IMIN	CFNR	60 500	1
Club de Golf Val-Morin Ltée	D126871	IMIN	CFNR	250 000	1
Matériaux Dupuis inc.	D127085	IMIN	CFNR	80 000	1
9220-2506 Québec inc.	D127396	IMIN	CFNR	74 475	1
9115-1589 Québec inc. et 9115-1597 Québec Inc.	D126271	IMIN	CFNR	89 000	1
Ingénia Technologies inc. et Gestion	D126182	IMIN	CFNR	250 000	1
Trévi Fabrication inc. et Immeubles Trévi inc.	D126254	IMIN	CFNR	250 000	1
Gestion Industrielle Maintenance Man inc. et 9168-1205 Québec inc.	D126521	IMIN	CFNR	85 000	1
Les Portes Nouvelles Dimensions inc. et Les Gestions FMMR inc.	D127256	IMIN	CFNR	130 000	1
Gestion S. Crête inc. et Investissements Sébasco inc.	D127803	IMIN	CFNR	127 000	1
Les Entreprises Yves Lanthier inc. et 9186-2144 Québec inc.	D128238	IMIN	CFNR	200 000	1
Lev-Fab inc. et 9218-6055 Québec inc.	D128560	IMIN	CFNR	158 944	1
9175-0182 Québec inc. et Gestion Galex inc.	D128733	IMIN	CFNR	120 000	1
SOUS-TOTAL contribution financière non remboursable				4 644 819	29
TOTAL POUR LA RÉGION DES LAURENTIDES				46 191 875	120

LISTE DES INTERVENTIONS FINANCIÈRES AUTORISÉES					
Période du 1er avril 2010 au 28 février 2011					
RÉGION 16 : MONTÉRÉGIE					
Nom de l'entreprise	Numéro dossier	Programme	Forme d'intervention	Financement autorisé	Nombre d'interventions

Garantie d'engagement financier

4364546 Canada inc.	D127904	PAFE	GAEF	70 000	1
9041-4582 Québec Inc.	D128440	PAFE	GAEF	770 000	1
9107-9855 Québec inc.	D126979	PAFE	GAEF	60 000	1
AXIS photonique Inc.	D118085	PAFE	GAEF	25 000	1
CRC SOGEMA INC.	D126527	PAFE	GAEF	780 000	1
Elka Suspension inc.	D128995	PAFE	GAEF	375 000	1
Groupe Horticole Ledoux inc.	D126123	PAFE	GAEF	285 000	1
Instruments Isaac inc.	D119437	PAFE	GAEF	75 000	1
Lampron Sport inc.	D122606	RFOR	GAEF	175 000	1
Les Équipements Resfab inc.	D107212	PAFE	GAEF	37 500	1
Les Jouets Brik-a-blok inc.	D126982	PAFE	GAEF	90 000	1
Les Plastiques Qualiplast inc.	D128025	PAFE	GAEF	100 000	1
Microsystèmes Dog inc.	D126306	PAFE	GAEF	75 000	1
Nature-Action Québec Inc.	D118751	FIEC	GAEF	100 000	1
RM2J inc.	D128833	PAFE	GAEF	70 000	1
Syrvet Canada incorporated	D123415	PAFE	GAEF	25 000	1
Unitrail Inc.	D122115	RFOR	GAEF	384 377	1
Varitech inc.	D126035	PAFE	GAEF	1 000 000	1
Vortex Hydrosystèmes inc.	D126783	PAFE	GAEF	375 000	1
Trag inc.	D126639	PAFE	GAEF	100 000	1
Les Plastiques Laroussi inc.	D127608	PAFE	GAEF	125 000	1
AGE Design Kids inc.	D126096	PAFE	GAEF	56 000	1
7093845 Canada Inc.	D126605	PAFE	GAEF	92 400	1
Image Folie 2000 inc.	D127848	PAFE	GAEF	100 000	1
Systèmes Arkea inc.	D128111	PAFE	GAEF	150 000	1
Noxent inc.	D128112	PAFE	GAEF	350 000	1
9066-2081 Québec inc.	D128919	PAFE	GAEF	63 000	1
C.E.B. Courrier International Inc.	D125560	PAFE	GAEF	350 000	1
Novatech Médical Inc.	D126794	PAFE	GAEF	200 000	1
4549660 Canada inc.	D128204	PAFE	GAEF	210 000	1
9145-2169 Québec inc.	D126034	PAFE	GAEF	200 000	1
Distributions - J. Des-Serres inc.	D125990	PAFE	GAEF	75 000	1
Les Compounds Félix inc.	D126386	PAFE	GAEF	650 000	1
Mométal Structures Inc.	D126612	PAFE	GAEF	980 000	1
Structure de trafic Inc.	D126665	PAFE	GAEF	75 000	1
Soudures F.H. Inc.	D126895	PAFE	GAEF	105 000	1
Soudures F.H. Inc.	D127010	PAFE	GAEF	100 000	1
Levinoff-Colbex, s.e.c.	D126938	RFOR	GAEF	4 500 000	1
Distribution d'attaches de Remorques A.M. inc.	D127783	PAFE	GAEF	225 000	1
9128-7656 Québec Inc.	D128057	PAFE	GAEF	75 000	1
Corporation Novotaste Inc.	D128308	PAFE	GAEF	350 000	1
Les Moustiquaires Royal Screening Products inc.	D128777	PAFE	GAEF	52 500	1
Farines S.P.B. Ltée et Transport S.S.T.B inc.	D125831	PAFE	GAEF	900 000	1
131448 Canada inc. et Value Store Fixtures Ltd	D126883	PAFE	GAEF	125 000	1
SOUS-TOTAL garantie d'engagement financier				15 080 777	44

Garantie de prêt

9041-4582 Québec Inc.	D128462	PAFE	GARP	350 000	1
A.D. Picard Métal U.S.A. Inc.	D128441	RFOR	GARP	1 120 000	1
A.D. Picard Métal U.S.A. Inc.	D128653	RFOR	GARP	1 680 000	1
Acolam inc.	D126927	PAFE	GARP	103 200	1
Amrikart ressource cybernétique inc.	D128052	PAFE	GARP	192 000	1
Armoben inc.	D127187	PAFE	GARP	100 000	1
Atelier d'usinage Julien & Fils inc.	D126816	PAFE	GARP	56 000	1
Atelier d'usinage Julien & Fils inc.	D127436	PAFE	GARP	81 824	1
AXIS photonique Inc.	D127387	PAFE	GARP	200 000	1
Bousquet Technologies inc.	D126721	PAFE	GARP	63 000	1
Centre de la petite enfance Les Amis Gators	D128483	FIEC	GARP	86 450	1
Centre d'information et de développement expérimental en serriculture (C.I.D.E.S.) inc.	D127315	PAFE	GARP	125 600	1
CIV-BEC INC.	D126321	RFOR	GARP	280 000	1
CNC Composites inc.	D128162	PAFE	GARP	147 200	1
Coopérative de solidarité d'alimentation saine La Manne	D126789	FIEC	GARP	118 500	1

Nom de l'entreprise	Numéro dossier	Programme	Forme d'intervention	Financement autorisé	Nombre d'interventions
Coopérative funéraire de la Rive-Sud de Montréal	D126838	FIEC	GARP	732 500	1
Coopérative funéraire de la Rive-Sud de Montréal	D126839	FIEC	GARP	153 500	1
Corporation SPG DATA3D	D127949	PAFE	GARP	100 000	1
DENIS CIMAF INC.	D126347	RFOR	GARP	175 000	1
Ecochem international inc.	D128825	PAFE	GARP	273 280	1
Elka Suspension inc.	D128097	PAFE	GARP	227 080	1
Énergie H.T. International Inc.	D128096	PAFE	GARP	218 240	1
ETL Electronique Ltée	D127273	PAFE	GARP	244 000	1
Farines SPB Ltée	D127995	PAFE	GARP	256 000	1
Gourmet Nantel inc.	D127218	PAFE	GARP	75 200	1
IMPRIMERIE STE-JULIE INC.	D126747	PAFE	GARP	211 761	1
Industries Martins inc.	D125714	PAFE	GARP	94 500	1
Industries Martins inc.	D126246	PAFE	GARP	176 400	1
Industries Technoform Ltée et Les Investissements Durabo inc.	D127441	PAFE	GARP	84 000	1
Inter-cimes inc.	D115483	PAFE	GARP	13 300	1
Inter-cimes inc.	D115484	PAFE	GARP	13 300	1
JBM Logic inc.	D127768	PAFE	GARP	101 600	1
Les Jouets Briq-a-blok inc.	D126870	PAFE	GARP	116 100	1
Logiag inc.	D127361	PAFE	GARP	194 959	1
Maetta Sciences inc.	D126640	PAFE	GARP	232 000	1
Métaux & Poudres Solumet inc.	D126400	PAFE	GARP	350 000	1
Microsystèmes Dog inc.	D125855	PAFE	GARP	720 000	1
MSB Technologies inc.	D126506	PAFE	GARP	100 000	1
MTL Technologies Inc.	D127132	PAFE	GARP	300 000	1
Northex environnement inc.	D120968	PAFE	GARP	95 200	1
Omnitech Labs inc.	D128256	PAFE	GARP	280 120	1
Planchers des Appalaches Ltée	D127071	RFOR	GARP	1 120 000	1
R.F. Innovation inc.	D128202	PAFE	GARP	160 800	1
Raymond Kyling Machinerie inc.	D127265	PAFE	GARP	51 560	1
Solution GRB inc.	D126065	PAFE	GARP	104 000	1
Solva-Rec Environnement inc.	D120290	PAFE	GARP	30 000	1
Solva-Rec Environnement inc.	D127282	PAFE	GARP	85 000	1
Solva-Rec Environnement inc.	D127284	PAFE	GARP	65 000	1
Spécialités Industrielles Canada Inc.	D127759	PAFE	GARP	79 280	1
Technologies Metafoam inc.	D126280	PAFE	GARP	280 000	1
Usinage Tourmac inc.	D127384	PAFE	GARP	114 459	1
Visicom Média inc.	D126240	PAFE	GARP	235 036	1
W.B.L. Technologie inc.	D126604	PAFE	GARP	100 000	1
X-Rail signalisation inc. et 6327711 Canada inc.	D124710	RFOR	GARP	252 000	1
X-Rail signalisation inc. et 6327711 Canada inc.	D126697	PAFE	GARP	215 534	1
RTQ inc.	D127776	PAFE	GARP	500 000	1
Transmission CVT Corp Inc.	D126195	PAFE	GARP	528 000	1
Laboratoire de données municipales et industrielles inc.	D125867	PAFE	GARP	85 280	1
Hanet Plastique Ltée	D128041	RFOR	GARP	528 000	1
Hanet Plastique Ltée	D128042	RFOR	GARP	420 000	1
Les Fibres Forestières inc.	D124514	RFOR	GARP	1 400 000	1
Solarium Servitech inc.	D125738	PAFE	GARP	140 000	1
Trag inc.	D126592	PAFE	GARP	84 000	1
Excelsior Solutions d'échantillons technologique inc.	D127360	PAFE	GARP	98 533	1
Groupe Domax inc.	D127428	PAFE	GARP	106 817	1
Biomod Concepts inc.	D120763	PAFE	GARP	46 071	1
Imafs Inc.	D123560	PAFE	GARP	240 000	1
St-Germain Égouts et Aqueducs inc.	D128071	RFOR	GARP	1 000 000	1
Noxent inc.	D127238	PAFE	GARP	420 000	1
Corporation Comac Inc.	D123771	PAFE	GARP	234 400	1
Coop de solidarité de santé de Saint-Denis-sur-Richelieu	D124892	FIEC	GARP	348 750	1
9197-4220 Quebec inc.	D126719	PAFE	GARP	1 250 000	1
Propane Expresse Inc.	D126345	RFOR	GARP	350 000	1
Faltour inc.	D125142	PAFE	GARP	350 000	1
Parabox inc.	D125610	PAFE	GARP	343 000	1
Association Touristique Régionale de la Montérégie inc.	D127055	FIEC	GARP	600 000	1
CCCoppex Inc.	D125830	PAFE	GARP	1 000 000	1
4549660 Canada inc.	D125845	PAFE	GARP	385 000	1
4549660 Canada inc.	D126704	PAFE	GARP	52 500	1
Coopérative de solidarité Le Magasin général de Saint-Antoine-sur-Richelieu	D125915	FIEC	GARP	187 500	1
Santinel inc.	D126770	RFOR	GARP	350 000	1
Ebob Bobber Électrique inc.	D127340	PAFE	GARP	152 000	1
7528957 Canada inc.	D126169	PAFE	GARP	448 000	1
Plastiques Poly-Master inc.	D126216	PAFE	GARP	318 710	1
Nutri-Oeuf inc.	D126258	PAFE	GARP	800 000	1
Outils Boomerang inc.	D126505	RFOR	GARP	350 000	1

Nom de l'entreprise	Numéro dossier	Programme	Forme d'intervention	Financement autorisé	Nombre d'interventions
Ibiscom inc.	D126715	PAFE	GARP	94 500	1
Technologies Crysam inc.	D126716	PAFE	GARP	70 000	1
CDA Sigma Inc.	D127323	PAFE	GARP	124 157	1
Prevtec Microbia inc.	D128260	PAFE	GARP	112 000	1
Perfect Equipements inc.	D127472	PAFE	GARP	52 500	1
Cod Design inc.	D127748	PAFE	GARP	68 624	1
Cod Design inc.	D128341	PAFE	GARP	63 000	1
Sterini Métal inc.	D127905	PAFE	GARP	787 500	1
Les Stratégies St-Michael Inc.	D128169	PAFE	GARP	120 000	1
9128-7656 Québec Inc.	D128056	PAFE	GARP	224 000	1
9199-3543 Québec Inc.	D128121	PAFE	GARP	89 600	1
Technoclim Inc.	D128212	PAFE	GARP	150 000	1
Les Technologies VPIXX Inc.	D128454	PAFE	GARP	106 400	1
Jatimo Gestion Inc.	D127330	PAFE	GARP	560 000	1
Ayotte Drums inc.	D127298	PAFE	GARP	175 000	1
Message Factory Inc.	D128380	PAFE	GARP	122 500	1
SL Tech inc.	D128506	RFOR	GARP	422 800	1
Otheke inc.	D128509	PAFE	GARP	63 000	1
Élévabec Inc.	D128773	PAFE	GARP	92 720	1
9096-6029 Québec inc.	D128774	PAFE	GARP	280 000	1
Les Toitures Vick & Associés Inc. et Gestion Toivick Inc.	D127613	PAFE	GARP	177 000	1
SOUS-TOTAL garantie de prêt				30 206 344	107

Prêt

146156 CANADA INC.	D128039	PAFE	PRET	296 000	1
9054-2291 Québec Inc.	D127029	PAFE	PRET	70 000	1
9118-0620 Québec inc.	D126833	RFOR	PRET	335 000	1
A & G Puisatiers Experts inc.	D127603	RFOR	PRET	250 000	1
Budget Propane (1998) inc.	D127834	RFOR	PRET	725 000	1
Casavant Frères, S.E.C.	D127761	RFOR	PRET	500 000	1
Centre de coupe Ampro inc.	D125860	RFOR	PRET	375 000	1
Cirbin inc.	D125710	RFOR	PRET	500 000	1
Coopérative de solidarité d'alimentation saine La Manne	D126788	CAES	PRET	25 000	1
Coopérative funéraire de la Rive-Sud de Montréal	D126837	CAES	PRET	200 000	1
Deltagomma inc.	D121857	RFOR	PRET	100 000	1
Deltagomma inc.	D124956	PAFE	PRET	70 000	1
Deltagomma inc.	D129082	PAFE	PRET	185 600	1
Ema Design inc.	D126242	RFOR	PRET	450 000	1
Farinart inc.	D127724	PAFE	PRET	375 000	1
Farines SPB Ltée	D126793	RFOR	PRET	750 000	1
Farines SPB Ltée	D128427	RFOR	PRET	250 000	1
Groupe Meloche inc.	D125978	RFOR	PRET	585 000	1
Groupe Meloche inc.	D125979	RFOR	PRET	750 000	1
Halo Art inc.	D125102	RFOR	PRET	300 000	1
Halo Art inc.	D126753	PAFE	PRET	80 000	1
Industries P.W.I. Inc.	D126250	RFOR	PRET	200 000	1
Industries P.W.I. Inc.	D126251	RFOR	PRET	300 000	1
La Face Cachée de la Pomme inc.	D126165	RFOR	PRET	900 000	1
Les technologies Clémex inc.	D127594	PAFE	PRET	225 000	1
Maestrovision inc.	D125444	PAFE	PRET	100 000	1
Mirazed inc.	D120683	RFOR	PRET	600 000	1
ROCTEST LTÉE	D128269	RFOR	PRET	250 000	1
Scierie West Brome inc.	D127369	RFOR	PRET	3 125 000	1
Termaco Ltée	D126514	RFOR	PRET	1 500 000	1
Usinage Tourmac inc.	D127385	PAFE	PRET	56 250	1
Varitech inc.	D127317	PAFE	PRET	1 167 500	1
4549660 Canada inc.	D127708	PAFE	PRET	250 000	1
Coopérative de solidarité Le Magasin général de Saint-Antoine-sur-Richelieu	D125914	CAES	PRET	50 000	1
Métaux Lorbec Ltée	D126092	RFOR	PRET	2 000 000	1
Vizimax inc.	D126442	RFOR	PRET	500 000	1
Vizimax inc.	D127412	PAFE	PRET	330 000	1
La Société J.B. Martin Limitée	D128043	RFOR	PRET	800 000	1
9054-5872 Québec inc.	D126471	PAFE	PRET	150 000	1
Geomap GIS Amérique inc.	D127196	PAFE	PRET	80 000	1
Marmotte inc.	D128109	RFOR	PRET	250 000	1
Alliantis Métal inc.	D127907	PAFE	PRET	269 000	1
Siga Automation inc.	D126232	PAFE	PRET	118 000	1
Meubles Horn Inc.	D125761	RFOR	PRET	300 000	1
Dornier compagnie d'hydravions inc.	D123600	AR28	CIRR	27 000 000	1
Dornier compagnie d'hydravions inc.	D123601	AR29	PRET	8 000 000	1
Convivia inc.	D124460	RFOR	PRET	1 000 000	1
9127-0488 Québec Inc.	D128157	RFOR	PRET	400 000	1
7200862 Canada inc.	D126203	RFOR	PRET	300 000	1
Les Emballages Cartex inc.	D126705	RFOR	PRET	700 000	1
Domaines Pinnacle inc.	D127933	RFOR	PRET	500 000	1
Domaines Pinnacle inc.	D127937	RFOR	DEBE	500 000	1

Nom de l'entreprise	Numéro dossier	Programme	Forme d'intervention	Financement autorisé	Nombre d'interventions
7525508 Canada inc.	D126691	PAFE	PRET	300 000	1
B. Martel inc.	D126978	RFOR	PRET	250 000	1
Marobi inc.	D127826	RFOR	PRET	250 000	1
Technologies Curaphyte inc.	D128707	PAFE	PRET	200 000	1
Équipement Militaire Mil-Quip Inc. et 2316-0229 Québec Inc.	D126107	RFOR	PRET	700 000	1
Groupe M3RG inc. et Miromédia inc.	D127853	PAFE	PRET	425 000	1
Nutri-Caille Ltée et 9124-4541 Québec inc.	D127234	RFOR	PRET	400 000	1
SOUS-TOTAL prêt				61 617 350	59

Nom de l'entreprise	Numéro dossier	Programme	Forme d'intervention	Financement autorisé	Nombre d'interventions
---------------------	----------------	-----------	----------------------	----------------------	------------------------

Prêt sans intérêt

Techo-Bloc inc. et Les pierres Stonedge inc.	D126209	PASI	PRSI	2 000 000	1
Boulangerie Première Moisson inc. et Le Groupe Indigo JSB inc.	D127642	PASI	PRSI	2 400 000	1
SOUS-TOTAL prêt sans intérêt				4 400 000	2

Contribution financière non remboursable

A. & D. Prévost inc.	D126739	IMIN	CFNR	45 897	1
Abiasa inc.	D127593	IMIN	CFNR	75 000	1
Barry Callebaut Canada inc.	D125196	PASI	CFNR	3 000 000	1
Cascades Canada inc.	D124852	PASI	CFNR	4 995 000	1
Centre coopératif de grains	D127051	IMIN	CFNR	65 000	1
Cuisines Denis Couture inc.	D126387	IMIN	CFNR	63 500	1
Cuisines Denis Couture inc.	D129130	IMIN	CFNR	45 000	1
Enerfin inc.	D126648	IMIN	CFNR	250 000	1
Entreprises Doco inc.	D128209	IMIN	CFNR	75 000	1
Expert Compacteur inc.	D126368	IMIN	CFNR	40 000	1
Farinart inc.	D127665	IMIN	CFNR	250 000	1
Fenplast inc.	D128697	IMIN	CFNR	250 000	1
Formica Canada inc.	D126342	PASI	CFNR	500 000	1
Groupe Damafro inc., Fromagerie Clément inc. et Damafro inc.	D127375	IMIN	CFNR	250 000	1
IMPRIMERIE STE-JULIE INC.	D127475	IMIN	CFNR	90 000	1
Le Groupe Chagall inc. et 9120-4602 Québec inc.	D128177	IMIN	CFNR	97 000	1
Le Groupe Intersand Canada inc.	D127804	IMIN	CFNR	110 000	1
Les Aliments Brookside (Québec) inc.	D128820	IMIN	CFNR	250 000	1
Les Plastiques Laroussi inc. et Immobilière El Euch (Canada) inc.	D127096	IMIN	CFNR	250 000	1
Micro-brasserie Le Grimoire inc.	D126179	IMIN	CFNR	50 508	1
Rayonnage Camrack inc.	D128931	IMIN	CFNR	40 000	1
Service d'Echange Rapidgaz Inc.	D127409	IMIN	CFNR	250 000	1
Systèmes Arkea inc.	D127297	IMIN	CFNR	48 750	1
9197-4220 Québec inc.	D127831	IMIN	CFNR	250 000	1
CCCoppex inc.	D127716	IMIN	CFNR	250 000	1
4549660 Canada inc.	D127573	IMIN	CFNR	250 000	1
SL Tech inc.	D129153	IMIN	CFNR	60 000	1
Les Toitures Vick & Associés Inc. et Gestion Toivick Inc.	D128227	IMIN	CFNR	44 000	1
Métaux Lorbec Ltée	D127912	IMIN	CFNR	250 000	1
Les Emballages Cartex inc.	D127154	IMIN	CFNR	105 000	1
Groupe M3RG inc. et Miromédia inc.	D127963	IMIN	CFNR	97 900	1
2418-0952 Québec Inc.	D128770	IMIN	CFNR	70 000	1
Fabrication Mételec Ltée	D127331	IMIN	CFNR	77 000	1
Bridor inc.	D124327	PASI	CFNR	700 000	1
Bathium Canada Inc.	D125974	AR28	CFNR	7 500 000	1
Bathium Canada Inc.	D125974	AR29	CFNR	8 500 000	1
Fondation Source Bleue	D127149	IMIN	CFNR	250 000	1
Cyrell - AMP inc. et Gestion Gabriel Borduas inc.	D126217	IMIN	CFNR	200 000	1
Phostech Lithium Inc.	D118858	PASI	CFNR	7 400 000	1
Veolia ES Canada Services industriels inc.	D123408	PASI	CFNR	3 000 000	1
Michel St-Arneault inc.	D128144	IMIN	CFNR	250 000	1
Étiquettes Protecta inc.	D127415	IMIN	CFNR	250 000	1
Cicame Énergie inc.	D126661	PASI	CFNR	825 000	1
Armaco (1993) inc.	D127791	IMIN	CFNR	220 000	1
9150-6584 Québec inc.	D127017	IMIN	CFNR	130 000	1
9038-4496 Québec inc.	D128723	IMIN	CFNR	90 000	1
Quefer inc.	D125853	IMIN	CFNR	103 000	1
Les produits Neptune inc.	D126850	IMIN	CFNR	250 000	1
Import/Export Beauchamp International inc.	D129023	IMIN	CFNR	250 000	1
Les Entreprises C. Lévesque, Ltée	D126531	IMIN	CFNR	59 000	1
Les Structures Breton inc.	D127465	IMIN	CFNR	113 700	1
Centre de soutien au réseau familial (CSRF)	D128848	IMIN	CFNR	70 000	1
9219-1832 Québec Inc.	D126554	IMIN	CFNR	60 750	1
Panneaux 3D inc.	D126581	IMIN	CFNR	62 463	1
Cambli International Inc.	D126795	IMIN	CFNR	193 825	1
Acier La Prairie Inc.	D126943	IMIN	CFNR	124 000	1
Fondation des soins de santé de Vaudreuil-Soulanges	D127199	IMIN	CFNR	250 000	1
Les Vergers de la Colline Inc.	D127686	IMIN	CFNR	190 000	1
Les Contenants Durabac inc.	D127862	IMIN	CFNR	120 000	1
Concept J R C inc.	D128705	IMIN	CFNR	250 000	1
Les Entreprises Yves Pontbriand inc. et 3087-0265 Québec inc.	D127777	IMIN	CFNR	70 000	1

Nom de l'entreprise	Numéro dossier	Programme	Forme d'intervention	Financement autorisé	Nombre d'interventions
Armoires Fabritec ltée, Armoires Canboard ltée, Nova Thermo Fusion ltée et Boiserie Impériales Inc.	D126436	IMIN	CFNR	70 000	1
ChocMod Canada inc., Chocopart inc. et Immochoc inc.	D125686	PASI	CFNR	300 000	1
Sani-Eco inc. et Sani-Estrie inc.	D126756	IMIN	CFNR	250 000	1
Les Produits Hydro Innovation inc. ET 9006-2563 Québec inc.	D126843	IMIN	CFNR	75 000	1
Groupe Gelpac inc., Emballages Rouville inc. et Poly Plus, inc.	D127081	IMIN	CFNR	250 000	1
Métal Sigma Inc. et CDA Sigma Inc.	D127109	IMIN	CFNR	177 367	1
Jamp Pharma Corporation et 4273702 Canada inc.	D127263	IMIN	CFNR	250 000	1
Les Aluminiums Williams Inc. et Gestions Williams Inc.	D127320	IMIN	CFNR	65 000	1
Les Investissements Naud Van Gennip Inc. et 2757-5158 Québec Inc.	D127321	IMIN	CFNR	250 000	1
Les Aliments Chicoine inc. et Gestion Roma inc.	D127374	IMIN	CFNR	175 000	1
Gestion Agro Inc. et Les Revêtements Agro Inc.	D127832	IMIN	CFNR	50 000	1
Marco Courmoyer Inspections inc. et Fiducie Familiale Domrosmarant	D127909	IMIN	CFNR	128 100	1
Transformateur Bemag inc. ET Gilles Mazoyer	D127792	IMIN	CFNR	160 000	1
A.T. Portes spéciales Inc. et Jatimo Gestion Inc.	D128234	IMIN	CFNR	110 000	1
Fabspec Inc. et Gespec Inc.	D128947	IMIN	CFNR	100 000	1
Les entreprises Canepa ltée et BFG Ressources - Alliages et Minéraux Inc.	D128944	IMIN	CFNR	250 000	1
SOUS-TOTAL contribution financière non remboursable				46 686 760	77
TOTAL POUR LA RÉGION DE LA MONTÉRÉGIE				157 991 231	289

LISTE DES INTERVENTIONS FINANCIÈRES AUTORISÉES Période du 1er avril 2010 au 28 février 2011 RÉGION 17 : CENTRE-DU-QUÉBEC					
Nom de l'entreprise	Numéro dossier	Programme	Forme d'intervention	Financement autorisé	Nombre d'interventions

Garantie d'engagement financier

Acier Marquis inc.	D126971	PAFE	GAEF	375 000	1
DOUCET MACHINERIES INC.	D126492	PAFE	GAEF	350 000	1
Équifab inc.	D127383	PAFE	GAEF	175 000	1
Excellence composites inc.	D126466	PAFE	GAEF	75 000	1
FRUIT D'OR INC.	D128077	PAFE	GAEF	2 609 000	1
Miel Labonté inc.	D124323	PAFE	GAEF	200 000	1
Vibrotech inc.	D126391	PAFE	GAEF	500 000	1
Ventilation LR inc.	D128422	PAFE	GAEF	137 500	1
Distribution R. Désilets inc.	D126186	PAFE	GAEF	375 000	1
Groupe Anderson inc.	D128801	PAFE	GAEF	2 475 000	1
Métaux Colore inc.	D128275	PAFE	GAEF	61 000	1
V.Y.F. Express inc.	D128198	PAFE	GAEF	150 000	1
Acérgiculture des Bois-Francis inc.	D128879	PAFE	GAEF	125 000	1
Groupe Plafolift inc., Plafolift inc. et Location Plafolift inc.	D126781	PAFE	GAEF	500 000	1
Tremzaction Machinerie inc., Équipements Tremzac inc. et 9219-5742 Québec inc.	D127687	RFOR	GAEF	375 000	1
SOUS-TOTAL garantie d'engagement financier				8 482 500	15

Garantie de prêt

9090-1588 Québec inc. (Fabrique Plus)	D127547	RFOR	GARP	210 000	1
Abrafab inc.	D128721	PAFE	GARP	144 000	1
AMP Drummond inc.	D127913	PAFE	GARP	448 000	1
CDM Papiers Décors inc.	D127210	PAFE	GARP	92 000	1
Équipements Tremzac inc.	D126999	PAFE	GARP	209 774	1
FRUIT D'OR INC.	D127151	RFOR	GARP	1 308 760	1
Groupe SM Pelletier inc.	D126448	PAFE	GARP	429 600	1
Laboratoire Provence-Canada Inc.	D127944	PAFE	GARP	75 000	1
Moulée R.L. Limitée	D126134	RFOR	GARP	280 000	1
Nmédia Solutions inc.	D128280	PAFE	GARP	55 510	1
Partenaires régionaux pour l'insertion sociale par l'économique (PRISE)	D127976	FIEC	GARP	225 000	1
Pavillon de l'assuétude	D127589	FIEC	GARP	378 000	1
Technologies HumanWare inc.	D126998	PAFE	GARP	1 433 772	1
Thermoforme d'Amérique inc.	D125926	RFOR	GARP	600 000	1
Thermoforme d'Amérique inc.	D125927	RFOR	GARP	1 400 000	1
Entreprises Interco inc. (Les)	D125116	RFOR	GARP	700 000	1
Industries Peintek inc. (Les)	D127285	PAFE	GARP	472 500	1
Groupe Anderson inc.	D128802	PAFE	GARP	700 000	1
JPS Électronique inc.	D127386	PAFE	GARP	50 400	1
Usinage J.M. Blanchette inc.	D126309	PAFE	GARP	101 710	1
Usinage J.M. Blanchette inc.	D127153	PAFE	GARP	78 764	1
Predimach inc.	D126396	PAFE	GARP	478 066	1
Équicosta inc.	D128030	PAFE	GARP	87 500	1
Centre communautaire Drummondville-Sud inc.	D127564	FIEC	GARP	650 000	1
Moto Club Drummond inc.	D126682	FIEC	GARP	28 000	1
Moto Club Drummond inc.	D126683	FIEC	GARP	50 000	1
Polimix inc.	D126988	RFOR	GARP	350 000	1
9223-9458 Québec inc.	D127504	PAFE	GARP	115 000	1
Belle-Ripe inc.	D127918	RFOR	GARP	385 000	1
Mont Apic inc.	D128426	FIEC	GARP	74 771	1
9009-8328 Québec inc.	D128075	RFOR	GARP	504 000	1
Chaînes Suprêmes Soudure Victoriaville inc.	D128264	PAFE	GARP	137 500	1
Soudure C.J. Universelle inc. et 7503687 Canada inc.	D126524	PAFE	GARP	70 000	1
Peinture Can-Lak inc., Peinture Sylteck inc., 9057-9004 Québec inc. et Acquisico inc.	D127335	PAFE	GARP	300 000	1
7500416 Canada inc., Uniksign Technologies inc. et Lawfice Corporation	D127824	PAFE	GARP	180 000	1
Séchoir Mec inc. et Tolivic inc.	D127875	PAFE	GARP	250 000	1
Vipro inc. et V.Y.F. Express inc. et Groupe Alvin inc.	D128145	PAFE	GARP	560 000	1
Derco Horticulture et 9224-7774 Québec inc.	D127037	RFOR	GARP	175 000	1
SOUS-TOTAL garantie de prêt				13 787 626	38

Nom de l'entreprise	Numéro dossier	Programme	Forme d'intervention	Financement autorisé	Nombre d'interventions
Prêt					
ACRYLI J.R. INC.	D128060	RFOR	PRET	250 000	1
Amex Bois Franc inc.	D125112	RFOR	PRET	576 000	1
CDM Papiers Décors inc.	D125168	RFOR	PRET	300 000	1
Laboratoire Provence-Canada Inc.	D127945	PAFE	PRET	191 000	1
Partenaires régionaux pour l'insertion sociale par l'économique (PRISE)	D127977	CAES	PRET	50 000	1
Pavillon de l'assuétude	D127588	CAES	PRET	50 000	1
Planchers de Bois-Francis Wickham (Les)	D126447	RFOR	PRET	300 000	1
Technologies HumanWare inc.	D127299	PAFE	PRET	252 375	1
Peinture Can-Lak inc., Peinture Sylteck inc., 9057-9004 Québec inc. et Acquisico inc.	D127026	PAFE	PRET	600 000	1
Derco Horticulture et 9224-7774 Québec inc	D128123	RFOR	PRET	250 000	1
Papiers Marlboro inc. (Les)	D124092	RFOR	PRET	300 000	1
SOUS-TOTAL prêt				3 119 375	11

Nom de l'entreprise	Numéro dossier	Programme	Forme d'intervention	Financement autorisé	Nombre d'interventions
Contribution financière non remboursable					
Amex Bois Franc inc.	D129025	IMIN	CFNR	235 000	1
AMP Drummond inc.	D128390	IMIN	CFNR	75 000	1
Entreprises R. D. Allard inc.	D127343	IMIN	CFNR	40 000	1
Moulée R.L. Limitée	D127766	IMIN	CFNR	82 895	1
Natart Juvénile inc.	D128924	IMIN	CFNR	51 000	1
Nmédia Solutions inc.	D127740	IMIN	CFNR	79 300	1
Thermoforme d'Amérique inc.	D129100	IMIN	CFNR	80 000	1
Vertisoft inc.	D127861	IMIN	CFNR	75 000	1
Entreprises Interco inc. (Les)	D128679	IMIN	CFNR	100 000	1
Industries Peintek inc. (Les)	D128388	IMIN	CFNR	55 000	1
Centre communautaire Drummondville-Sud inc.	D128383	IMIN	CFNR	125 000	1
Belle-Ripe inc.	D129086	IMIN	CFNR	130 000	1
Chaînes Suprêmes Soudure Victoriaville inc.	D129031	IMIN	CFNR	97 100	1
7500416 Canada inc., Uniksign Technologies inc. et Lawfice Corporation	D129029	IMIN	CFNR	131 250	1
Auberge Godefroy (S.E.C)	D126536	IMIN	CFNR	90 000	1
Manoir du Lac William inc.	D127643	IMIN	CFNR	250 000	1
Concept-Air	D127367	IMIN	CFNR	40 000	1
Structure Laferté inc.	D129113	IMIN	CFNR	63 595	1
Verger Duhaime inc.	D127198	IMIN	CFNR	55 000	1
Laser Datoph inc.	D127365	IMIN	CFNR	40 000	1
Lift Expert inc.	D127549	IMIN	CFNR	72 500	1
Groupe R.Y. Beaudoin inc.	D127756	IMIN	CFNR	80 000	1
Groupe R.Y. Beaudoin inc.	D129133	IMIN	CFNR	40 000	1
Les entreprises Roger St-Jean Ltée	D128932	IMIN	CFNR	66 000	1
Soudure C.J. Universelle inc. et Véhicules Inpak inc.	D129027	IMIN	CFNR	98 775	1
Boisés La Fleur inc. (Les) et Gestion Louis Lafleur inc.	D129052	IMIN	CFNR	250 000	1
Ferme des Voltigeurs inc. et Volailles Martel inc. (Les)	D129053	IMIN	CFNR	100 000	1
SOUS-TOTAL contribution financière non remboursable				2 602 415	27
TOTAL POUR LA RÉGION DU CENTRE-DU-QUÉBEC				27 991 916	91

Renseignements particuliers

Étude des crédits 2011-2012

Question **36**

Pour 2010-2011, provisions pour pertes associées à chaque programme en nominal et en pourcentage, préciser la part qui incombe à Investissement Québec et au gouvernement. Prévisions pour 2011-2012.

Réponse

Voir tableau en annexe

Question 36 - suite

Programme	Provision totale au 28 février 2011 \$	%	Provision assumée par le gouvernement au 28 février 2011 \$	%	Provision assumée par Investissement Québec au 28 février 2011 \$	%
AR28 - Article 28 de la Loi sur Investissement-Québec et sur Garantie-Québec	507 988 247	100,0%	507 988 247	100,0%	0	0,0%
AR29 - Article 29 de la Loi sur Investissement Québec et sur la Financière du Québec	456 000	100,0%	456 000	100,0%	0	0,0%
ARI1 - Programme d'aide aux activités de recherche et d'innovation	22 580	100,0%	22 580	100,0%	0	0,0%
ART7 - Article 7 de la Loi sur la Société de développement industriel du Québec	127 190 120	100,0%	127 190 120	100,0%	0	0,0%
ART9 - Article 9 de la Loi sur la Société de développement industriel du Québec	110 000 000	100,0%	110 000 000	100,0%	0	0,0%
CAES - Programme favorisant la capitalisation des entreprises de l'économie sociale	3 582 131	100,0%	3 582 131	100,0%	0	0,0%
CAP1 - Programme de prêt de capitalisation	10 302	100,0%	10 302	100,0%	0	0,0%
CBIO - Programme de soutien à la capitalisation des sociétés en biotechnologie	63 629 715	100,0%	63 629 715	100,0%	0	0,0%
COOP - Programme d'aide financière aux entreprises coopératives	714 747	100,0%	714 747	100,0%	0	0,0%
EC97 - Programme favorisant le développement des entreprises coopératives	1 416 389	100,0%	4 940	0,3%	1 411 448	99,7%
ENCO - Programme favorisant le développement des entreprises coopératives	47 812	100,0%	1	0,0%	47 811	100,0%
ES97 - Programme favorisant le développement des personnes morales sans but lucratif	854 174	100,0%	329 286	38,6%	524 888	61,4%
FAIR - Fonds pour l'accroissement de l'investissement privé et la relance de l'emploi	105 442 527	100,0%	105 442 527	100,0%	0	0,0%
FIEC - Programme favorisant le financement de l'entrepreneuriat collectif	14 726 677	100,0%	7 363 339	50,0%	7 363 339	50,0%
GASP - Programme de soutien aux opérations de certaines entreprises	13 831 664	100,0%	13 831 664	100,0%	0	0,0%
INTO - Programme d'aide à l'investissement touristique	77 406	100,0%	0	0,0%	77 406	100,0%
INVE - Programme favorisant l'investissement	672 474	100,0%	0	0,0%	672 474	100,0%
LADI - Articles de la Loi sur l'aide au développement industriel	9 634	100,0%	0	0,0%	9 634	100,0%
PAFE - Programme d'aide au financement des entreprises	166 135 819	100,0%	65 671 433	39,5%	100 464 387	60,5%
PASI - Programme d'appui stratégique à l'investissement	43 239 130	100,0%	43 239 130	100,0%	0	0,0%
PDEX - Programme favorisant le développement des exportations	319 918	100,0%	0	0,0%	319 918	100,0%
PDTD - Programme favorisant le développement technologique et le design	406 814	100,0%	203 407	50,0%	203 407	50,0%
PFIN - Programme de financement	115 162	100,0%	115 162	100,0%	0	0,0%
PFPE - Programme de financement des petites entreprises	574 936	100,0%	574 936	100,0%	0	0,0%
PINO - Prog. visant à fav. expans. PME innovatrice et Prog. visant à fav. expans. ent. manuf. innov.	16 893	100,0%	16 893	100,0%	0	0,0%
PSJF - Programme de soutien à l'industrie forestière	90 731 156	100,0%	90 731 156	100,0%	0	0,0%
PSPE - Programme de soutien aux projets économiques	1 735 429	100,0%	1 735 429	100,0%	0	0,0%
RFOR - Programme visant la stabilisation et la relance d'entreprises performantes	186 901 174	100,0%	186 901 174	100,0%	0	0,0%
TMED - Programme d'aide à l'investissement pour les ent à technologie moderne et les ent. dynamiques	1 288 600	100,0%	1 288 600	100,0%	0	0,0%
TOUR - Programme d'aide au développement touristique	96 318	100,0%	96 318	100,0%	0	0,0%
Total	1 442 233 946	100,0%	1 331 139 236	92,3%	111 094 711	7,7%

Question **37**

Nombre total d'emplois créés en 2010-2011 et pour chacune des quatre années précédentes. Ventiler les données par région.

Réponse

Résultats par région administrative

Exercices financiers 2006-2007 à 2010-2011*

RÉGION ADMINISTRATIVE	Nouveaux emplois déclarés ⁽¹⁾
	2010-2011*
01 - Bas-Saint-Laurent	243
02 - Saguenay-Lac Saint-Jean	319
03 - Capitale-Nationale	416
04 - Mauricie	594
05 - Estrie	231
06 - Montréal	1 802
07 - Outaouais	193
08 - Abitibi-Témiscamingue	171
09 - Côte-Nord	12
10 - Nord-du-Québec	6
11 - Gaspésie-Îles-de-la-Madeleine	67
12 - Chaudière-Appalaches	512
13 - Laval	345
14 - Lanaudière	254
15 - Laurentides	495
16 - Montérégie	1 760
17 - Centre-du-Québec	136
Total	7 556

* En date du 28 février 2011

¹ Selon la planification fournie par les entreprises, la création des emplois s'étale sur une période maximale de 3 ans.

Renseignements particuliers

Étude des crédits 2011-2012

Question **38**

Pour 2010-2011, montants accordés en garanties de prêts, en prêts, en crédits d'impôt, en subventions, en exemptions d'intérêts ou autres au national et par région et délais moyens par étape et par programme pour chacun des programmes administrés par IQ.

Réponse

Voir tableaux en annexe :

Tableau 1 : Montants autorisés en 2010-2011 par type d'intervention financière et par région administrative;

Tableau 2 : Délais moyens par programme;

Tableau 3 : Montants autorisés en 2010-2011 par programme d'intervention financière.

Montants de financement autorisé par région administrative
et par type d'intervention financière (\$)

Période du 1er avril 2010 au 28 février 2011

RÉGION ADMINISTRATIVE	Garantie de prêt ou d'engagement financier	PRÊT (incluant les prêts participatifs, les prêts temporaires et les contributions financière à remboursement conditionnel)	PRÊT SANS INTÉRÊT	CONTRIBUTION FINANCIÈRE (contribution financière non remboursable et prise en charge d'intérêts)	Total
01 - Bas-Saint-Laurent	14 067 525	27 622 447	-	3 875 892	45 565 864
02 - Saguenay-Lac-Saint-Jean	18 199 627	10 814 000	-	3 320 700	32 334 327
03 - Capitale-Nationale	19 306 959	10 149 100	-	4 841 453	34 297 512
04 - Mauricie	13 938 082	28 894 825	2 500 000	4 059 128	49 392 035
05 - Estrie	16 812 152	7 563 500	-	3 135 085	27 510 737
06 - Montréal	81 367 613	78 547 382	13 000 000	18 450 919	191 365 914
07 - Outaouais	15 367 095	9 225 980	-	1 904 037	26 497 112
08 - Abitibi-Témiscamingue	5 448 600	599 210	-	679 700	6 717 510
09 - Côte-Nord	1 284 900	13 891 788	-	855 000	16 031 688
10 - Nord-du-Québec	2 143 400	3 150 000	-	200 000	5 493 400
11 - Gaspésie-Îles-de-la-Madeleine	5 876 915	16 345 000	-	977 430	23 199 345
12 - Chaudière-Appalaches	22 655 992	22 631 460	850 000	6 103 165	52 240 617
13 - Laval	14 698 268	16 433 730	1 100 000	2 674 727	34 906 725
14 - Lanaudière	8 518 517	2 297 637	1 500 000	2 912 788	15 228 942
15 - Laurentides	17 357 743	18 689 313	5 500 000	4 644 819	46 191 875
16 - Montérégie	45 287 121	61 617 350	4 400 000	46 686 760	157 991 231
17 - Centre-du-Québec	22 270 126	3 119 375	-	2 602 415	27 991 916
Total	324 600 634	331 582 097	28 950 000	107 924 018	792 956 749

Délais moyens des dossiers de financement par programme au 28 février 2011

Les données sur le délai de traitement comprennent seulement les dossiers dont l'offre a été acceptée par l'entreprise au cours des 12 derniers mois. Il dépend de trois processus d'analyse, soit les demandes régulières, les demandes de financement intérimaire de crédits d'impôt et les demandes de garanties de prêt. Pour ces trois processus, les étapes de traitement ont été harmonisées.

Délai de traitement des dossiers de financement

Délais de traitement par programme (selon les données au 28 février 2011)

	De la réception de l'information complète à envoi de l'offre (en jours ouvrables)
	28 février 2011
FINANCEMENT COMPLÉMENTAIRE	
FINANCEMENT PME	
Production et alliance	
Alliance stratégique	6,5
Investissement	13,5
Tourisme	6,5
Recherche et développement	
Crédit d'impôt	25,8
Innovation	18,8
Exportation	
Marge de crédit	15,3
Commercialisation	20,9
Fonds de roulement	
De croissance	18,2
De redressement	57,0
Relève PME	13,2
Mesures d'expérimentation	22,3
TOTAL PARTIEL	19,9
PROGRAMMES SPÉCIFIQUES	
Entrepreneuriat collectif	20,8
Capitalisation des entreprises de l'économie sociale	37,0
TOTAL PARTIEL	26,4
TOTAL – FINANCEMENT COMPLÉMENTAIRE	20,9
OUTILS DE DÉVELOPPEMENT ÉCONOMIQUE	
Immigrants investisseurs	5,4
PASI	213,4
Mandats gouvernementaux	98,0
RENFORT	24,9
TOTAL – OUTILS DE DÉVELOPPEMENT ÉCONOMIQUE	18,8
TOTAL GLOBAL	19,8

Montant du financement autorisé par programme/ volet de programme
et par type d'intervention financière (\$)

Période du 1er avril 2010 au 28 février 2011

PROGRAMME / VOLET DE PROGRAMME	Garantie de prêt ou d'engagement financier	PRÊT (incluant les prêts participatifs, les prêts temporaires et les contributions à remboursement conditionnel)	PRÊT SANS INTÉRÊT	CONTRIBUTION FINANCIÈRE (contribution financière non remboursable et prise en charge d'intérêts)	Total
Financement PME					
Production et alliance					
Investissement et ski alpin	33 595 461	5 594 605	0	0	39 190 066
Alliance stratégique	4 723 500	1 725 000	0	0	6 448 500
Tourisme	2 563 600	0	0	0	2 563 600
Recherche et développement					
Crédit d'impôt	61 443 543	7 759 304	0	0	69 202 847
Développement	4 861 900	2 196 788	0	0	7 058 688
Exportation					
Marge de crédit	43 721 485	0	0	0	43 721 485
Commercialisation	4 347 250	4 384 000	0	0	8 731 250
Fonds de roulement					
De croissance	9 990 000	3 760 000	0	0	13 750 000
De redressement	400 250	150 000	0	0	550 250
Relève PME	22 912 164	7 555 000	0	0	30 467 164
Financement écologique	3 906 922	0	0	0	3 906 922
Mesure d'expérimentation	4 952 500	0	0	0	4 952 500
Total partiel	197 418 575	33 124 697	0	0	230 543 272
Programmes spécifiques					
Capitalisation des entreprises d'économie sociale	0	2 812 000	0	0	2 812 000
Entrepreneuriat collectif	29 350 155	490 000	0	0	29 840 155
Total partiel	29 350 155	3 302 000	0	0	32 652 155
Outil de développement économique					
Immigrants investisseurs	0	0	0	58 454 018	58 454 018
Programme de soutien à l'industrie forestière		0	0	0	0
Renfort	97 831 904	224 905 400	0	0	322 737 304
PASI	0	70 250 000	28 850 000	40 970 000	140 070 000
Mandats gouvernementaux	0			8 500 000	8 500 000
Total partiel	97 831 904	295 155 400	28 850 000	107 924 018	529 761 322
Total	324 600 634	331 582 097	28 850 000	107 924 018	792 956 749

Renseignements particuliers

Étude des crédits 2011-2012

Question **39**

Liste des projets qui ont suscité, en 2010-2011, des investissements de l'étranger, ventilation de ces investissements, montant de l'aide accordée et nombre d'emplois créés :

- a. par provenance géographique;
- b. par région d'implantation;
- c. par secteur d'activités.

Réponse

Voir tableaux en annexe :

Tableau 1 : Liste des projets financés par Investissement Québec

Tableau 2 : Liste des projets non financés par Investissement Québec

Liste des projets d'investissements démarchés par la vice-présidence principale aux affaires internationales financés par Investissement Québec du 1 avril 2010 au 28 février 2011 - par pays d'origine												
Pays d'origine de l'investisseur	Nom de l'entreprise	Région administrative	Type de projet	Secteur d'activités	Valeur des projets déclarés par l'entreprise (M\$)	Emplois créés déclarés par l'entreprise	Emplois sauvegardés prévus	Programme de financement	Volet d'intervention financière	Type d'interven- tion	Montant d'aide autorisé (M\$)	Nombre d'entreprises
Allemagne	Dornier compagnie d'hydravions inc.	16 - Montérégie	Filiale - Projet d'investissement	Matériel de transport	71,5	250	0	Mandats gouvernementaux- PASI	AR28MP	CIRR	27,0	1
										Prêt	8,0	
États-Unis	Epicor Retail Solutions Corporation	06 - Montréal	Filiale - Rétention	Conception de systèmes informatiques et services connexes	0,0	0	200	MFNE	CDAE	s/o	s/o	1
États-Unis	Générale Électrique du Canada	05 - Estrie	Filiale - Rétention	Matériel de transport	63,5	80	56	Mandats gouvernementaux- PASI	AR28MP	CFNR	13,3	1
États-Unis	O-I Canada Corp.	06 - Montréal	Filiale - Rétention	Produits minéraux non métalliques	43,9	0	240	PASI	PASIIN	PRSI	4,0	1
États-Unis	Rayoness Textile inc.	15 - Laurentides	Filiale - Rétention	Vêtement, textile et cuir	9,3	20	180	PASI	PASIIN	CFNR	0,3	1
États-Unis	Systèmes de traitement d'air Ventrol inc.	06 - Montréal	Filiale - Rétention	Machinerie	2,4	120	90	RENFORT	RF08SI	PRET	1,5	1
États-Unis					119,1	220	766				19,0	5
France	ChocMod Canada Inc., Chocopart inc. et Immochoc Inc.	16 - Montérégie	Filiale - Projet d'investissement	Alimentation et boissons	7,2	30	0	PASI	PASIIN	CFNR	0,3	1
France	Veolia ES Canada Services industriels inc.	16 - Montérégie	Filiale - Projet d'investissement	Recyclage, gestion des déchets et services environnementaux	43,6	30	0	PASI	PASIIN	CFNR	3,0	1
France					50,8	60	0				3,3	2
Royaume-Uni et Irlande du nord	Rolls-Royce Canada limitée	06 - Montréal	Filiale - Rétention	Matériel de transport	225,0	0	100	Mandats gouvernementaux- PASI	AR28MP	CIRR	30,0	1
Suisse	Barry Callebaut Canada inc.	16 - Montérégie	Filiale - Rétention	Alimentation et boissons	20,6	22	75	PASI	PASIIN	CFNR	3,0	1
Total					487,0	552	941				90,3	10
Note : La valeur des projets n'inclut pas les projets visant l'augmentation de la masse salariale.												
Note : Le financement du projet de l'entreprise Générale Électrique du Canada a été comptabilisé au rapport annuel de la Société lors de l'exercice financier 2009-2010.												

Liste des projets d'investissements démarchés par la vice-présidence principale aux affaires internationales financés par Investissement Québec du 1er avril 2010 au 28 février 2011 - par région												
Région administrative	Nom de l'entreprise	Origine des actionnaires	Type de projet	Secteur d'activités	Valeur des projets déclarés par l'entreprise (M\$)	Emplois créés déclarés par l'entreprise	Emplois sauvegardés prévus	Programme de financement	Volet d'intervention financière	Type d'intervention	Montant d'aide autorisé (M\$)	Nombre d'entreprises
05 - Estrie	Générale Électrique du Canada	États-Unis	Filiale - Rétention	Matériel de transport	63,5	80	56	Mandats gouvernementaux-PASI	AR28MP	CFNR	13,3	1
06 - Montréal	Epilor Retail Solutions Corporation	États-Unis	Filiale - Rétention	Conception de systèmes informatiques et services connexes	0,0	0	200	Mesure fiscale	CDAE	s/o	s/o	1
06 - Montréal	O-I Canada Corp.	États-Unis	Filiale - Rétention	Produits minéraux non métalliques	43,9	0	240	PASI	PASIIN	PRSI	4,0	1
06 - Montréal	Rolls-Royce Canada limitée	Royaume-Uni et Irlande du nord	Filiale - Rétention	Matériel de transport	225,0	0	100	Mandats gouvernementaux-PASI	AR28MP	CIRR	30,0	1
06 - Montréal	Systèmes de traitement d'air Ventrol Inc.	États-Unis	Filiale - Rétention	Machinerie	2,4	120	90	RENFORT	RF08SI	PRET	1,5	1
06 - Montréal					271,3	120	630				35,5	4
15 - Laurentides	Rayonese Textile Inc.	États-Unis	Filiale - Rétention	Vêtement, textile et cuir	9,3	20	180	PASI	PASIIN	CFNR	0,3	1
16 - Montérégie	Barry Callebaut Canada Inc.	Suisse	Filiale - Rétention	Alimentation et boissons	20,6	22	75	PASI	PASIIN	CFNR	3,0	1
16 - Montérégie	ChocMod Canada Inc., Chocopart Inc. et Immochoc Inc.	France	Filiale - Projet d'investissement	Alimentation et boissons	7,2	30	0	PASI	PASIIN	CFNR	0,3	1
16 - Montérégie	Dornier compagnie d'hydravions inc.	Allemagne	Filiale - Projet d'investissement	Matériel de transport	71,5	250	0	Mandats gouvernementaux-PASI	AR28MP	CIRR	27,0	1
16 - Montérégie	Veolia ES Canada Services industriels inc.	France	Filiale - Projet d'investissement	Recyclage, gestion des déchets et services environnementaux	43,6	30	0	PASI	PASIIN	CFNR	3,0	1
16 - Montérégie					142,9	332	75				41,3	4
Total					487,0	552	941				90,3	10

Note : La valeur des projets n'inclut pas les projets visant l'augmentation de la masse salariale.
Le financement du projet de l'entreprise Générale Électrique du Canada a été comptabilisé au rapport annuel de la Société lors de l'exercice financier 2009-2010.

Note : La valeur des projets n'inclut pas les projets visant l'augmentation de la masse salariale.

Liste des projets d'investissements démarchés par la vice-présidence principale aux affaires internationales non financés par Investissement Québec du 1er avril 2010 au 28 février 2011 - par pays d'origine								
Pays d'origine de l'investisseur	Nom de l'entreprise	Région administrative	Type de projet	Secteur d'activités	Valeur des projets déclarés par l'entreprise (M\$)	Emplois créés déclarés par l'entreprise	Emplois sauvegardés prévus	Nombre d'entreprises
Allemagne	Donrier Seawings	16 - Montérégie	Implantation	Matériel de transport	0,1	2	0	1
Allemagne	REpower Systems AG	06 - Montréal	Implantation	Machinerie	0,5	15	0	1
Allemagne	Z-LASER Optoelektronik GmbH	06 - Montréal	Implantation	Industries manufacturières diverses	1,0	6	0	1
Allemagne					1,6	23	0	3
Canada	AirBoss Produits d'ingénierie inc.	16 - Montérégie	Filiale - Projet d'investissement	Fabrication de produits en plastique et en caoutchouc	1,5	3	0	1
Canada	Ayotte Drums inc.	16 - Montérégie	Implantation	Industries manufacturières diverses	2,0	20	0	1
Canada					3,5	23	0	2
Chine	Jilin Jien Nickel Industry Co. Ltd	10 - Nord-du-Québec	Implantation	Mines	465,7	270	0	1
Espagne	Newrest	06 - Montréal	Implantation	Alimentation et boissons	2,9	86	0	1
États-Unis	Beenox inc.	03 - Capitale-Nationale	Filiale - Projet d'investissement	Conception de systèmes informatiques et services connexes	0,0	100	0	1
États-Unis	Astenjohnson, inc.	16 - Montérégie	Filiale - Projet d'investissement	Vêtement, textile et cuir	0,7	0	0	1
États-Unis	Broadcom Alberta ULC	06 - Montréal	Filiale - Projet d'investissement	Produits électriques et électroniques	1,0	0	0	1
États-Unis	Celanese Canada Inc.	16 - Montérégie	Filiale - Projet d'investissement	Produits raffinés du pétrole, du charbon et des industries chimiques	0,5	0	0	1
États-Unis	KENWORTH-PACCAR (STÉ- THERESE)	15 - Laurentides	Filiale - Projet d'investissement	Matériel de transport	1,0	0	0	1
États-Unis	Les eaux Naya inc.	15 - Laurentides	Filiale - Projet d'investissement	Fabrication de produits en plastique et en caoutchouc	4,8	0	0	1
États-Unis	Produits Olin Chlor Alkali	17 - Centre-du-Québec	Filiale - Projet d'investissement	Produits raffinés du pétrole, du charbon et des industries chimiques	5,6	0	0	1
États-Unis	Réseaux Colubris Canada Cie	06 - Montréal	Filiale - Rétention	Produits électriques et électroniques	3,8	10	30	1
États-Unis	Woodward Governor Company	11 - Gaspésie-Îles-de-la- Madeleine	Implantation	Produits électriques et électroniques	0,5	15	0	1
États-Unis					17,9	125	30	9
France	Aeroconseil Aircraft Engineering	06 - Montréal	Implantation	Services professionnels, scientifiques et techniques	10,0	55	0	1
France	Cobalt Aircraft Industries	02 - Saguenay-Lac Saint-Jean	Implantation	Matériel de transport	1,2	10	0	1
France	Coribis Composites	06 - Montréal	Implantation	Machinerie	5,0	15	0	1
France	FAYOLLE & Fils	06 - Montréal	Implantation	Services professionnels, scientifiques et techniques	9,2	30	0	1
France	Galaxy Games	06 - Montréal	Implantation	Édition	0,3	10	0	1
France	Groupe Primordial TI Inc	06 - Montréal	Filiale - Projet d'investissement	Conception de systèmes informatiques et services connexes	2,0	9	0	1

Pays d'origine de l'investisseur	Nom de l'entreprise	Région administrative	Type de projet	Secteur d'activités	Valeur des projets déclarés par l'entreprise (M\$)	Emplois créés par l'entreprise	Emplois sauvegardés prévus	Nombre d'entreprises
France	Hoyez	16 - Montérégie	Implantation	Métaux (1ère transformation) et produits métalliques	0,2	9	0	1
France	Technidata Medical Software	06 - Montréal	Implantation	Conception de systèmes informatiques et services connexes	2,0	25	0	1
France	ZigZag Island S.A.	06 - Montréal	Implantation	Édition	0,5	25	0	1
France					30,4	188	0	9
Inde	Tata Steel Limited	10 - Nord-du-Québec	Implantation	Métaux (1ère transformation) et produits métalliques	100,0	40	0	1
Italie	Dema Aéronautique	06 - Montréal	Filiale - Projet d'investissement	Conception de systèmes informatiques et services connexes	3,0	35	0	1
Italie	IDS Amérique du Nord ltée.	06 - Montréal	Filiale - Projet d'investissement	Conception de systèmes informatiques et services connexes	8,0	50	0	1
Italie					11,0	85	0	2
Japon	Fiducie Technologies avancées de fibres (AFT)	05 - Estrie	Filiale - Projet d'investissement	Machinerie	2,8	0	0	1
Japon	Fujitsu Canada	03 - Capitale-Nationale	Filiale - Projet d'investissement	Conception de systèmes informatiques et services connexes	3,0	200	0	1
Japon	Japan Oil, Gas and Metals National Corp.	10 - Nord-du-Québec	Implantation - Exploration minière	Mines	2,7	0	0	1
Japon	Osuka Pharmaceutical Co., Ltd	06 - Montréal	Implantation	Grossistes-distributeurs d'articles personnels et ménagers	2,0	40	0	1
Japon					10,5	240	0	4
Royaume-Uni et Irlande du nord	Acclimatise	06 - Montréal	Implantation	Services professionnels, scientifiques et techniques	0,1	5	0	1
Suisse	Liebherr Aerospace Canada	13 - Laval	Filiale - Projet d'investissement	Grossistes-distributeurs de machines, de matériel et de fournitures	3,8	35	0	1
Pays-Bas	Fokker Elmo	06 - Montréal	Implantation	Matériel de transport	7,5	50	0	1
Australie	Orica Canada Inc.	15 - Laurentides	Filiale - Projet d'investissement	Produits raffinés du pétrole, du charbon et des industries chimiques	21,0	0	0	1
Belgique	SONACA NMF CANADA INC.	15 - Laurentides	Filiale - Projet d'investissement	Métaux (1ère transformation) et produits métalliques	0,7	62	0	1
Belgique	Tecnolub	16 - Montérégie	Implantation	Machinerie	0,4	5	0	1
Belgique					1,1	67	0	2
Total					677,0	1 237	30	38
Note : La valeur des projets n'inclut pas les projets visant l'augmentation de la masse salariale.								

Liste des projets d'investissements démarchés par la vice-présidence principale aux affaires internationales non financés par Investissement Québec du 1er avril 2010 au 28 février 2011 - par région								
Région administrative	Nom de l'entreprise	Origine des actionnaires	Type de projet	Secteur d'activités	Valeur des projets déclarés par l'entreprise (M\$)	Emplois créés déclarés par l'entreprise	Emplois sauvegardés prévus	Nombre d'entreprises
02 - Saguenay-Lac Saint-Jean	Cobalt Aircraft Industries	France	Implantation	Matériel de transport	1,2	10	0	1
03 - Capitale-Nationale	Beenox inc.	États-Unis	Filiale - Projet d'investissement	Conception de systèmes informatiques et services connexes	0,0	100	0	1
03 - Capitale-Nationale	Fujitsu Canada	Japon	Filiale - Projet d'investissement	Conception de systèmes informatiques et services connexes	3,0	200	0	1
03 - Capitale-Nationale					3,0	300	0	2
05 - Estrie	Fiducie Technologies avancées de fibres (AFT)	Japon	Filiale - Projet d'investissement	Machinerie	2,8	0	0	1
06 - Montréal	Acclimatise	Royaume-Uni et Irlande du nord	Implantation	Services professionnels, scientifiques et techniques	0,1	5	0	1
06 - Montréal	Aeroconseil Aircraft Engineering	France	Implantation	Services professionnels, scientifiques et techniques	10,0	55	0	1
06 - Montréal	Broadcom Alberta ULC	États-Unis	Filiale - Projet d'investissement	Produits électriques et électroniques	1,0	0	0	1
06 - Montréal	Corolis Composites	France	Implantation	Machinerie	5,0	15	0	1
06 - Montréal	Dema Aéronautique	Italie	Filiale - Projet d'investissement	Conception de systèmes informatiques et services connexes	3,0	35	0	1
06 - Montréal	FAYOLLE & Fils	France	Implantation	Services professionnels, scientifiques et techniques	9,2	30	0	1
06 - Montréal	Fokker Elmo	Pays-Bas	Implantation	Matériel de transport	7,5	50	0	1
06 - Montréal	Galaxy Games	France	Implantation	Édition	0,3	10	0	1
06 - Montréal	Groupe Primonial TI Inc	France	Filiale - Projet d'investissement	Conception de systèmes informatiques et services connexes	2,0	9	0	1
06 - Montréal	IDS Amérique du Nord ltée.	Italie	Filiale - Projet d'investissement	Conception de systèmes informatiques et services connexes	8,0	50	0	1
06 - Montréal	Newrest	Espagne	Implantation	Alimentation et boissons	2,9	86	0	1
06 - Montréal	Otsuka Pharmaceutical Co., Ltd	Japon	Implantation	Grossistes-distributeurs d'articles personnels et ménagers	2,0	40	0	1
06 - Montréal	REpower Systems AG	Allemagne	Implantation	Machinerie	0,5	15	0	1
06 - Montréal	Réseaux Colubris Canada Cie	États-Unis	Filiale - Rétention	Produits électriques et électroniques	3,8	10	30	1
06 - Montréal	Technidata Medical Software	France	Implantation	Conception de systèmes informatiques et services connexes	2,0	25	0	1
06 - Montréal	ZigZag Island S.A.	France	Implantation	Édition	0,5	25	0	1
06 - Montréal	Z-LASER Optoelektronik GmbH	Allemagne	Implantation	Industries manufacturières diverses	1,0	6	0	1
06 - Montréal					58,8	466	30	17

Région administrative	Nom de l'entreprise	Origine des actionnaires	Type de projet	Secteur d'activités	Valeur des projets déclarés par l'entreprise (M\$)	Emplois créés déclarés par l'entreprise	Emplois sauvegardés prévus	Nombre d'entreprises
10 - Nord-du-Québec	Japan Oil, Gas and Metals National Corp.	Japon	Implantation - Exploration minière	Mines	2,7	0	0	1
10 - Nord-du-Québec	Jilin Jien Nickel Industry Co. Ltd	Chine	Implantation	Mines	465,7	270	0	1
10 - Nord-du-Québec	Tata Steel Limited	Inde	Implantation	Métaux (1ère transformation) et produits métalliques	100,0	40	0	1
10 - Nord-du-Québec					568,4	310	0	3
11 - Gaspésie-les-de-la-Madeleine	Wuhan Iron and Steel (Group) Corp.	États-Unis	Implantation	Produits électriques et électroniques	0,5	15	0	1
13 - Laval	Liebherr Aerospace Canada	Suisse	Filiale - Projet d'investissement	Grossistes-distributeurs de machines, de matériel et de fournitures	3,8	35	0	1
15 - Laurentides	KENWORTH-PACCAR (STE-THERESE)	États-Unis	Filiale - Projet d'investissement	Matériel de transport	1,0	0	0	1
15 - Laurentides	Les eaux Naya inc.	États-Unis	Filiale - Projet d'investissement	Fabrication de produits en plastique et en caoutchouc	4,8	0	0	1
15 - Laurentides	Orica Canada inc.	Australie	Filiale - Projet d'investissement	Produits raffinés du pétrole, du charbon et des industries chimiques	21,0	0	0	1
15 - Laurentides	SONACA NMF CANADA INC.	Belgique	Filiale - Projet d'investissement	Métaux (1ère transformation) et produits métalliques	0,7	62	0	1
15 - Laurentides					27,5	62	0	4
16 - Montérégie	AirBoss Produits d'ingénierie Inc.	Canada	Filiale - Projet d'investissement	Fabrication de produits en plastique et en caoutchouc	1,5	3	0	1
16 - Montérégie	AstenJohnson, inc.	États-Unis	Filiale - Projet d'investissement	Vêtement, textile et cuir	0,7	0	0	1
16 - Montérégie	Ayotte Durns inc.	Canada	Implantation	Industries manufacturières diverses	2,0	20	0	1
16 - Montérégie	Celanese Canada Inc.	États-Unis	Filiale - Projet d'investissement	Produits raffinés du pétrole, du charbon et des industries chimiques	0,5	0	0	1
16 - Montérégie	Dornier Seawings	Allemagne	Implantation	Matériel de transport	0,1	2	0	1
16 - Montérégie	Hoyez	France	Implantation	Métaux (1ère transformation) et produits métalliques	0,2	9	0	1
16 - Montérégie	Tecnolub	Belgique	Implantation	Machinerie	0,4	5	0	1
16 - Montérégie					5,3	39	0	7
17 - Centre-du-Québec	Produits Olin Chlor Alkali	États-Unis	Filiale - Projet d'investissement	Produits raffinés du pétrole, du charbon et des industries chimiques	5,6	0	0	1
Total					677,0	1 237	30	38

Note : La valeur des projets n'inclut pas les projets visant l'augmentation de la masse salariale.

Liste des projets d'investissements démarchés par la vice-présidence principale aux affaires internationales non financés par Investissement Québec du 1er avril 2010 au 28 février 2011 - par secteur									
Secteur d'activités	Nom de l'entreprise	Région administrative	Origine des actionnaires	Type de projet	Valeur des projets déclarés par l'entreprise (M\$)	Emplois créés déclarés par l'entreprise	Emplois sauvegardés prévus	Nombre d'entreprises	
Alimentation et boissons	Newrest	06 - Montréal	Espagne	Implantation	2,9	86	0	1	
Conception de systèmes informatiques et services connexes	Beerox inc.	03 - Capitale-Nationale	États-Unis	Filiale - Projet d'investissement	0,0	100	0	1	
Conception de systèmes informatiques et services connexes	Derna Aéronautique	06 - Montréal	Italie	Filiale - Projet d'investissement	3,0	35	0	1	
Conception de systèmes informatiques et services connexes	Fujitsu Canada	03 - Capitale-Nationale	Japon	Filiale - Projet d'investissement	3,0	200	0	1	
Conception de systèmes informatiques et services connexes	Groupe Primonial TI Inc	06 - Montréal	France	Filiale - Projet d'investissement	2,0	9	0	1	
Conception de systèmes informatiques et services connexes	IDS Amérique du Nord ltée.	06 - Montréal	Italie	Filiale - Projet d'investissement	8,0	50	0	1	
Conception de systèmes informatiques et services connexes	Technidata Medical Software	06 - Montréal	France	Implantation	2,0	25	0	1	
Conception de systèmes informatiques et services connexes					18,0	419	0	6	
Édition	Galaxy Games	06 - Montréal	France	Implantation	0,3	10	0	1	
Édition	ZigZag Island S.A.	06 - Montréal	France	Implantation	0,5	25	0	1	
Édition					0,8	35	0	2	
Fabrication de produits en plastique et en caoutchouc	AirBoss Produits d'ingénierie inc.	16 - Montérégie	Canada	Filiale - Projet d'investissement	1,5	3	0	1	
Fabrication de produits en plastique et en caoutchouc	Les eaux Naya inc.	15 - Laurentides	États-Unis	Filiale - Projet d'investissement	4,8	0	0	1	
Fabrication de produits en plastique et en caoutchouc					6,3	3	0	2	
Grossistes-distributeurs d'articles personnels et ménagers	Otsuka Pharmaceutical Co., Ltd	06 - Montréal	Japon	Implantation	2,0	40	0	1	
Grossistes-distributeurs de machines, de matériel et de fournitures	Liebherr Aerospace Canada	13 - Laval	Suisse	Filiale - Projet d'investissement	3,8	35	0	1	
Industries manufacturières diverses	Ayotte Drums inc.	16 - Montérégie	Canada	Implantation	2,0	20	0	1	
Industries manufacturières diverses	Z-LASER Optoelektronik GmbH	06 - Montréal	Allemagne	Implantation	1,0	6	0	1	
Industries manufacturières diverses					3,0	26	0	2	
Machinerie	Coriolis Composites	06 - Montréal	France	Implantation	5,0	15	0	1	
Machinerie	Fiducie Technologies avancées de fibres (AFT)	05 - Estrie	Japon	Filiale - Projet d'investissement	2,8	0	0	1	

Secteur d'activités	Nom de l'entreprise	Région administrative	Origine des actionnaires	Type de projet	Valeur des projets déclarés par l'entreprise (M\$)	Emplois créés déclarés par l'entreprise	Emplois sauvegardés prévus	Nombre d'entreprises
Machinerie	REpower Systems AG	06 - Montréal	Allemagne	Implantation	0,5	15	0	1
Machinerie	Technolub	16 - Montérégie	Belgique	Implantation	0,4	5	0	1
Machinerie					8,7	35	0	4
Matériel de transport	Cobalt Aircraft Industries	02 - Saguenay-Lac Saint-Jean	France	Implantation	1,2	10	0	1
Matériel de transport	Dornier Seawings	16 - Montérégie	Allemagne	Implantation	0,1	2	0	1
Matériel de transport	Fokker Elmo	06 - Montréal	Pays-Bas	Implantation	7,5	50	0	1
Matériel de transport	KENWORTH-PACCAR (STE-THERESE)	15 - Laurentides	États-Unis	Filiale - Projet d'investissement	1,0	0	0	1
Matériel de transport					9,8	62	0	4
Mines	Japan Oil, Gas and Metals National Corp.	10 - Nord-du-Québec	Japon	Implantation - Exploration minière	2,7	0	0	1
Mines	Jilin Jien Nickel Industry Co. Ltd	10 - Nord-du-Québec	Chine	Implantation	465,7	270	0	1
Mines					468,4	270	0	2
Produits électriques et électroniques	Broadcom Alberta ULC	06 - Montréal	États-Unis	Filiale - Projet d'investissement	1,0	0	0	1
Produits électriques et électroniques	Réseaux Colubris Canada Cie	06 - Montréal	États-Unis	Filiale - Rétention	3,8	10	30	1
Produits électriques et électroniques	Woodward Governor Company	11 - Gaspésie-Îles-de-la-Madeleine	États-Unis	Implantation	0,5	15	0	1
Produits électriques et électroniques					5,3	25	30	3
Produits raffinés du pétrole, du charbon et des industries chimiques	Celanese Canada Inc.	16 - Montérégie	États-Unis	Filiale - Projet d'investissement	0,5	0	0	1
Produits raffinés du pétrole, du charbon et des industries chimiques	Orica Canada Inc.	15 - Laurentides	Australie	Filiale - Projet d'investissement	21,0	0	0	1
Produits raffinés du pétrole, du charbon et des industries chimiques	Produits Olin Chlor Alkali	17 - Centre-du-Québec	États-Unis	Filiale - Projet d'investissement	5,6	0	0	1
Produits raffinés du pétrole, du charbon et des industries chimiques					27,1	0	0	3
Services professionnels, scientifiques et techniques	Acclimaise	06 - Montréal	Royaume-Uni et Irlande du nord	Implantation	0,1	5	0	1
Services professionnels, scientifiques et techniques	Aeroconseil Aircraft Engineering	06 - Montréal	France	Implantation	10,0	55	0	1
Services professionnels, scientifiques et techniques	FAYOLLE & Fils	06 - Montréal	France	Implantation	9,2	30	0	1
Services professionnels, scientifiques et techniques					19,3	90	0	3
Vêtement, textile et cuir	Astenjohnson, inc.	16 - Montérégie	États-Unis	Filiale - Projet d'investissement	0,7	0	0	1

Secteur d'activités	Nom de l'entreprise	Région administrative	Origine des actionnaires	Type de projet	Valeur des projets déclarés par l'entreprise (M\$)	Emplois créés déclarés par l'entreprise	Emplois sauvegardés prévus	Nombre d'entreprises
Métaux (1ère transformation) et produits métalliques	Hoyez	16 - Montérégie	France	Implantation	0,2	9	0	1
Métaux (1ère transformation) et produits métalliques	SONACA NMF CANADA INC.	15 - Laurentides	Belgique	Filiale - Projet d'investissement	0,7	62	0	1
Métaux (1ère transformation) et produits métalliques	Tata Steel Limited	10 - Nord-du-Québec	Inde	Implantation	100,0	40	0	1
Métaux (1ère transformation) et produits métalliques					100,9	111	0	3
Total					677,0	1 237	30	38
Note : La valeur des projets n'inclut pas les projets visant l'augmentation de la masse salariale.								

Renseignements particuliers

Étude des crédits 2011-2012

Question **40**

Liste des entreprises qui ont bénéficié d'une aide financière d'IQ, pour lesquelles une perte ou une provision pour perte apparaît à l'état financier 2010-2011 d'IQ, en précisant :

- a) montant de l'aide consentie;
- b) montant de la perte inscrite aux livres;
- c) nature de l'aide consentie (prêt, prêt sans intérêt, subvention etc.);
- d) nature de la solution financière et/ou du programme (type d'aide).

Réponse

Voir tableaux en annexe :

Tableau 1 : Listes des entreprises au 28 février 2011;

Tableau 2 : Radiations d'interventions financières et pertes sur dispositions de participations du 1^{er} avril 2010 au 28 février 2011;

Tableau 3 : Déboursements de garanties d'emprunt et d'engagement financier du 1^{er} avril 2010 au 28 février 2011.

Numéro de dossier	Nom de l'entreprise	Programme (D)	Interv. Financière (C)	Montant autorisé (A)	Risque	Prov. Totale (B)
Mandats gouvernementaux						
D114988	"Horisol", coopérative de travailleurs	PSIFIN	PRETS	215 000,00	73 245,60	
D119548	"Horisol", coopérative de travailleurs	PSIFIN	HGaR	234 500,00	200 627,63	
D125175	"Horisol", coopérative de travailleurs	RF08SI	HGaR	217 000,00	193 749,98	
D127306	100042 Canada Inc.	RF08FR	PRETS	300 000,00	150 000,00	
D123268	125449 Canada Inc.	RF08FR	HGaR	350 000,00	268 333,37	
D122534	130395 Canada Inc.	RF08FR	HGaR	1 400 000,00	1 205 555,54	
D120912	146156 Canada inc.	RF08FR	HGaR	1 120 000,00		
D121664	152108 Canada Inc.	RF08FR	PRETS	400 000,00	350 000,02	
D124353	161617 Canada Inc.	RF08FR	HGaR	252 000,00	199 500,00	
D122391	163972 Canada inc.	RF08FR	PRETS	750 000,00	677 081,00	
D126463	163972 Canada inc.	RF08FR	PRETS	250 000,00	250 000,00	
D119836	164933 CANADA INC.	PSIFIN	PRETS	250 000,00	208 333,36	
D123835	171415 Canada Inc.	RF08FR	PRETS	500 000,00	466 660,00	
D124857	175413 CANADA INC.	RF08FR	PRETS	400 000,00	353 333,31	
D123363	177197 Canada Itée	RF08FR	PRETS	760 000,00	760 000,00	
D126174	2160-4632 Québec inc. et 9123-7412 Québec inc.	RF08SF	PRETS	150 000,00	99 440,00	
D108606	2630-5086 QUÉBEC INC.	GASP	PRETS	149 000,00	70 164,49	
D121764	2635-8762 Québec Inc.	RF08IN	HGaR	350 000,00	258 333,19	
D123340	2717450 Canada inc.	RF08FR	HGaR	420 000,00	308 000,00	
D114850	2730-8303 Québec inc.	PSIFIN	PRETS	200 000,00	88 093,00	
D122248	2730-8303 Québec inc.	PSIFIN	PRETS	75 000,00	62 470,00	
D122919	2733-0901 Québec inc.	RF08FR	PRETS	400 000,00	326 674,00	
D121774	2737-2895 Québec inc. et 9113-0476 Québec inc.	RF08FR	HGaR	1 260 000,00	945 000,00	
D123741	2744-1815 Québec inc.	RF08SI	HGaR	350 000,00	291 666,55	
D123192	2778751 Canada inc. (CNC Automation)	RF08FR	HGaR	252 000,00	226 800,00	
D126830	2852-6648 Québec inc.	RF08FR	PRETS	500 000,00	500 000,00	
D124657	2959-8505 Québec inc.	RF08SI	HGaR	898 100,00	532 758,33	
D121236	2964-3277 Québec inc. (Carpette Art-Déco internationale)	RF08FR	PRETS	1 000 000,00	722 222,20	
D121601	2969-6366 Québec inc.	RF08FR	PRETS	250 000,00	224 996,00	
D123478	3013774 Canada inc.	RF08IN	PRETS	250 000,00	95 833,29	
D125980	3087-0265 Québec inc.	RF08FR	PRETS	250 000,00	208 000,00	
D126523	3098-6145 Québec inc.	RF08FR	PRETS	250 000,00	250 000,00	
D035167	3116808 Canada inc.	ART7S1	PRETS	1 112 556,53	246 000,93	
D127599	3328074 Canada inc.	RF08FR	PRETS	400 000,00	250 000,00	
D123180	3391205 Canada Inc.	RF08FR	HGaR	560 000,00	560 000,00	
D125091	3573851 Canada inc.	RF08FR	HGaR	997 500,00		
D127947	3596745 Canada inc.	RF08FR	PRETS	300 000,00	300 000,00	
D118183	3632571 Canada inc. (f.a.s.r.s. Groupe JS International)	RF08FR	PRETS	2 000 000,00	1 766 666,69	
D116972	3784436 Canada Inc.	PSIFFR	HGaR	70 000,00	27 987,00	
D119829	3784436 Canada inc.	PSIFFR	PRETS	200 000,00	161 600,00	
D124284	3822273 Canada inc.	RF08FR	HGaR	252 000,00	166 589,45	
D123578	3888061 Canada inc. et Démolition et excavation Demex inc.	RF08FR	PRETS	1 000 000,00	979 200,00	
D121645	4145275 Canada inc.	RF08FR	PRETS	1 000 000,00	1 000 000,00	
D115137	4157702 Canada inc.	PSIFFR	PRETS	100 000,00	61 666,59	
D123807	4416856 Canada inc.	RF08FR	PRETS	250 000,00	250 000,00	
D117665	4456769 Canada inc.	PSIFFR	PRETS	600 000,00	548 923,15	
D124208	4459539 CANADA INC.	AR28MG	PRETS	55 000 000,00		
D126664	6125085 Canada inc.	RF08FR	PRETS	250 000,00	125 000,00	
D126203	7200862 Canada inc.	RF08SF	PRETS	300 000,00	300 000,00	
D118545	9003-8514 Québec inc.	PSIFIN	HGaR	333 375,00	81 666,62	
D124672	9003-8514 Québec inc.	RF08SI	HGaR	332 500,00	273 000,00	
D116881	9005-5518 Québec inc.	PSIFFR	PRETS	70 000,00	39 375,07	
D121823	9005-6441 Québec inc.	PSIFFR	HGaR	144 000,00		
D118147	9006-1094 Québec inc.	PSIFFR	PRETS	150 000,00	106 250,00	
D029498	9007-7876 Québec inc.	ART7M1	PRETS	50 000 000,00	10 123 428,26	
D125805	9010-3268 Québec inc.	RF08SF	PRETS	250 000,00	150 000,00	
D124116	9012-0726 Québec inc.	RF08FR	PRETS	250 000,00	84 376,00	
D108690	9020-2292 Québec inc.	PASIIIN	PRETS	200 004,00		
D108690	9020-2292 Québec inc.	PASIIIN	PRETS	1 200 004,00	1 000 000,00	
D108614	9020-3779 QUÉBEC INC. (LES ENTREPRISES MICHEL TREMBLAY)	GASP	PRETS	51 000,00	24 016,03	
D118550	9029-1477 Québec inc.	PSIFFR	PRETS	150 000,00	54 125,00	
D108580	9030-3652 QUÉBEC INC.	GASP	PRETS	43 194,94	20 340,61	
D121746	9031-1671 Québec inc.	RF08FR	PRETS	500 000,00	465 250,00	
D126878	9031-1671 Québec inc.	RF08FR	PRETS	520 000,00	350 000,00	
D122327	9032-6000 QUÉBEC INC.	PSIFIN	PRETS	150 000,00	93 306,52	
D120874	9034-3864 Québec inc.	PSIFFR	PRETS	100 000,00	86 672,00	
D121702	9041-4582 Québec inc.	RF08RE	HGaR	270 278,00	253 384,50	
D118487	9041-7320 Québec inc.	PSIFFR	PRETS	75 000,00	63 592,22	
D116359	9049-3644 Québec inc.	PSIFFR	PRETS	125 000,00	41 600,00	
D117138	9049-3644 Québec inc.	PSIFIN	PRETS	345 000,00	210 833,36	
D122052	9049-5425 Québec inc.	RF08FR	HGaR	252 000,00	207 015,45	
D122381	9051-2500 Québec inc.	RF08FR	PRETS	310 000,00	273 833,31	
D121070	9051-4811 Québec inc.	RF08FR	HGaR	280 000,00	93 333,18	
D118980	9051-8127 Québec inc. et Gestion Alain Bilodeau inc.	PSIFIN	PRETS	164 000,00	164 000,00	
D124673	9052-4497 Québec inc.	RF08FR	HGaR	252 000,00	168 000,00	
D108676	9053-7507 QUÉBEC INC. (AREL MECOBA)	GASP	PRETS	340 000,00	160 106,88	
D120970	9057-5176 Québec inc.	PSIFIN	PRETS	83 500,00	83 500,00	
D114654	9063-4221 Québec inc.	PSIFIN	PRETS	1 425 000,00	1 235 000,00	
D118954	9068-4911 Québec inc.	PSIFIN	PRETS	240 000,00	184 000,00	
D124179	9068-6767 Québec inc.	RF08FR	PRETS	500 000,00	466 666,68	
D126208	9068-6767 Québec inc.	RF08FR	HGaR	350 000,00	185 500,00	
D123581	9069-0488 Québec inc.	RF08FR	PRETS	250 000,00	245 370,37	
D122889	9076-5223 Québec inc.	RF08FR	HGaR	315 000,00	196 875,00	
D116962	9076-6312 Québec inc.	PSIFIN	PRETS	158 050,00	46 995,00	
D115963	9076-9001 Québec inc.	PSIFFR	PRETS	150 000,00	93 750,00	
D122674	9077-7152 Québec inc. (Espace immobilier)	RF08TO	PRETS	3 000 000,00	3 000 000,00	
D121928	9083-3807 Québec inc.	RF08FR	PRETS	250 000,00	216 666,64	
D122907	9084-8680 Québec inc. (Gestion Plastique Management S.L.)	RF08FR	PRETS	250 000,00	188 405,77	
D124382	9085-0107 Québec inc.	RF08SI	HGaR	196 000,00	112 427,76	
D125851	9086-0107 Québec inc.	RF08SI	HGaR	311 500,00	259 583,31	
D124041	9086-7573 Québec inc.	RF08FR	HGaR	350 000,00	175 000,00	
D122594	9086-7572 Québec inc.	RF08FR	PRETS	250 000,00	253 777,41	
D115149	9087-7747 Québec inc.	PSIFFR	HGaR	70 000,00		
D121302	9089-1193 Québec inc.	RF08FR	PRETS	500 000,00	509 314,61	
D123841	9090-1588 Québec inc. (Fabrique Plus)	RF08IN	HGaR	252 000,00	215 999,95	
D127547	9090-1588 Québec inc. (Fabrique Plus)	RF08SI	HGaR	210 000,00	209 999,94	
D120399	9090-1588 Québec inc. et 9134-4481 Québec inc.	PSIFIN	PRETS	775 000,00	665 705,10	
D125395	9092-4721 Québec inc.	RF08SF	PRETS	100 000,00	95 460,00	
D120298	9095-2185 Québec inc. (Bois B. & G.)	PSIFIN	PRETS	475 000,00		
D119244	9099-1019 Québec inc.	PSIFIN	PRETS	175 000,00	124 687,50	
D124515	9103-7077 Québec inc.	RF08FR	HGaR	252 000,00	139 999,97	
D123029	9106-7645 Québec inc.	RF08FR	HGaR	382 900,00	191 450,01	

Numéro de dossier	Nom de l'entreprise	Programme (D)	Interv. Financière (C)	Montant autorisé (A)	Risque	Prov. Totale (B)
D108081	BBD (Air Wisconsin Airline Corporation)	AR28MC	HGaR	949 870,90	949 870,51	
D108082	BBD (Air Wisconsin Airline Corporation)	AR28MC	HGaR	949 870,90	949 870,51	
D108187	BBD (Air Wisconsin Airline Corporation)	AR28MC	HGaR	951 891,05	951 890,46	
D108188	BBD (Air Wisconsin Airline Corporation)	AR28MC	HGaR	951 891,05	951 890,46	
D108661	BBD (BRAFCO)	AR28MC	HGaR	343 994 011,96	288 764 347,75	
D051630	BBD (Mesa Airlines Inc.)	AR28MC	HGaR	3 295 754,25	3 295 754,25	
D051630	BBD (Mesa Airlines Inc.)	AR28MC	HGaR	2 142 239,96	2 142 239,96	
D051631	BBD (Mesa Airlines Inc.)	AR28MC	HGaR	3 295 754,25	3 295 754,25	
D051631	BBD (Mesa Airlines Inc.)	AR28MC	HGaR	2 142 239,96	2 142 239,96	
D051632	BBD (Mesa Airlines Inc.)	AR28MC	HGaR	3 299 367,94	3 299 367,94	
D051632	BBD (Mesa Airlines Inc.)	AR28MC	HGaR	2 144 589,33	2 144 589,03	
D051633	BBD (Mesa Airlines Inc.)	AR28MC	HGaR	3 462 670,96		
D051633	BBD (Mesa Airlines Inc.)	AR28MC	HGaR	2 250 736,33		
D051634	BBD (Mesa Airlines Inc.)	AR28MC	HGaR	3 325 628,16	3 325 628,16	
D051634	BBD (Mesa Airlines Inc.)	AR28MC	HGaR	1 080 828,84	1 080 828,84	
D051634	BBD (Mesa Airlines Inc.)	AR28MC	HGaR	1 080 828,84	1 080 828,84	
D051635	BBD (Mesa Airlines Inc.)	AR28MC	HGaR	3 325 628,16	3 325 628,16	
D051635	BBD (Mesa Airlines Inc.)	AR28MC	HGaR	1 080 828,84	1 080 828,84	
D051635	BBD (Mesa Airlines Inc.)	AR28MC	HGaR	1 080 828,84	1 080 828,84	
D051636	BBD (Mesa Airlines Inc.)	AR28MC	HGaR	3 325 628,16	3 325 628,16	
D051636	BBD (Mesa Airlines Inc.)	AR28MC	HGaR	1 080 828,84	1 080 828,84	
D051636	BBD (Mesa Airlines Inc.)	AR28MC	HGaR	1 080 828,84	1 080 828,84	
D051636	BBD (Mesa Airlines Inc.)	AR28MC	HGaR	3 325 628,16	3 325 628,16	
D051637	BBD (Mesa Airlines Inc.)	AR28MC	HGaR	1 080 828,84	1 080 828,84	
D051637	BBD (Mesa Airlines Inc.)	AR28MC	HGaR	3 325 628,16	3 325 628,16	
D051637	BBD (Mesa Airlines Inc.)	AR28MC	HGaR	1 080 828,84	1 080 828,84	
D100622	BBD (Mesa Airlines Inc.)	AR28MC	HGaR	3 325 628,16	3 325 628,16	
D100622	BBD (Mesa Airlines Inc.)	AR28MC	HGaR	1 080 828,84	1 080 828,84	
D100622	BBD (Mesa Airlines Inc.)	AR28MC	HGaR	1 080 828,84	1 080 828,84	
D100623	BBD (Mesa Airlines Inc.)	AR28MC	HGaR	3 520 960,87		
D100623	BBD (Mesa Airlines Inc.)	AR28MC	HGaR	2 288 624,39		
D100624	BBD (Mesa Airlines Inc.)	AR28MC	HGaR	3 348 321,84	3 348 321,84	
D100624	BBD (Mesa Airlines Inc.)	AR28MC	HGaR	2 176 409,18	2 176 409,18	
D100624	BBD (Mesa Airlines Inc.)	AR28MC	HGaR	3 318 426,31	3 318 274,03	
D106620	BBD (Mesa Airlines Inc.)	AR28MC	HGaR	3 318 426,31	3 318 274,03	
D106621	BBD (Mesa Airlines Inc.)	AR28MC	HGaR	6 086 875,00	6 086 875,00	
D118249	BBD (Mesa Airlines Inc.)	AR28MC	HGaR	6 086 875,00	6 086 875,00	
D118251	BBD (Mesa Airlines Inc.)	AR28MC	HGaR	4 775 466,33	4 775 466,02	
D109215	BBD (Northwest Airlines Inc.)	AR28MC	HGaR	4 775 466,33	4 775 466,02	
D109216	BBD (Northwest Airlines Inc.)	AR28MC	HGaR	4 775 466,33	4 775 466,02	
D109217	BBD (Northwest Airlines Inc.)	AR28MC	HGaR	4 775 466,33	4 775 466,02	
D109218	BBD (Northwest Airlines Inc.)	AR28MC	HGaR	4 775 466,33	4 775 466,02	
D109222	BBD (Northwest Airlines Inc.)	AR28MC	HGaR	4 775 466,33	4 775 466,02	
D109224	BBD (Northwest Airlines Inc.)	AR28MC	HGaR	4 775 466,33	4 775 466,02	
D109225	BBD (Northwest Airlines Inc.)	AR28MC	HGaR	4 817 298,75	4 817 298,75	
D109226	BBD (Northwest Airlines Inc.)	AR28MC	HGaR	4 817 298,75	4 817 298,75	
D109227	BBD (Northwest Airlines Inc.)	AR28MC	HGaR	4 817 298,75	4 817 298,75	
D109228	BBD (Northwest Airlines Inc.)	AR28MC	HGaR	4 868 721,02	4 868 720,93	
D109229	BBD (Northwest Airlines Inc.)	AR28MC	HGaR	4 868 721,02	4 868 720,93	
D109230	BBD (Northwest Airlines Inc.)	AR28MC	HGaR	4 869 499,23	4 869 499,23	
D109497	BBD (Northwest Airlines Inc.)	AR28MC	HGaR	4 869 500,00	4 869 374,85	
D109499	BBD (Northwest Airlines Inc.)	AR28MC	HGaR	4 869 500,00	4 869 463,87	
D109500	BBD (Northwest Airlines Inc.)	AR28MC	HGaR	4 869 500,00	4 869 470,91	
D109502	BBD (Northwest Airlines Inc.)	AR28MC	HGaR	4 869 500,00	4 869 427,59	
D109949	BBD (Northwest Airlines Inc.)	AR28MC	HGaR	4 869 500,00	4 869 331,35	
D109951	BBD (Northwest Airlines Inc.)	AR28MC	HGaR	4 869 500,00	4 869 331,35	
D109953	BBD (Northwest Airlines Inc.)	AR28MC	HGaR	4 869 500,00	4 869 331,35	
D109957	BBD (Northwest Airlines Inc.)	AR28MC	HGaR	4 869 500,00	4 869 500,00	
D109958	BBD (Northwest Airlines Inc.)	AR28MC	HGaR	4 869 500,00	4 869 500,00	
D109959	BBD (Northwest Airlines Inc.)	AR28MC	HGaR	4 869 500,00	4 869 494,13	
D109960	BBD (Northwest Airlines Inc.)	AR28MC	HGaR	4 869 500,00	4 869 494,13	
D109961	BBD (Northwest Airlines Inc.)	AR28MC	HGaR	4 869 500,00	4 869 471,98	
D109962	BBD (Northwest Airlines Inc.)	AR28MC	HGaR	4 869 500,00	4 869 471,98	
D109963	BBD (Northwest Airlines Inc.)	AR28MC	HGaR	4 869 500,00	4 869 471,98	
D110308	BBD (Northwest Airlines Inc.)	AR28MC	HGaR	4 869 500,00	4 869 461,50	
D110309	BBD (Northwest Airlines Inc.)	AR28MC	HGaR	4 869 500,00	4 869 461,50	
D110310	BBD (Northwest Airlines Inc.)	AR28MC	HGaR	4 869 500,00	4 869 461,50	
D110490	BBD (Northwest Airlines Inc.)	AR28MC	HGaR	4 869 500,00	4 869 493,62	
D110491	BBD (Northwest Airlines Inc.)	AR28MC	HGaR	4 869 500,00	4 869 493,62	
D111325	BBD (Northwest Airlines Inc.)	AR28MC	HGaR	4 216 987,00	4 216 987,00	
D111327	BBD (Northwest Airlines Inc.)	AR28MC	HGaR	4 216 987,00	4 216 987,00	
D111328	BBD (Northwest Airlines Inc.)	AR28MC	HGaR	4 217 717,30	4 217 717,30	
D111329	BBD (Northwest Airlines Inc.)	AR28MC	HGaR	4 217 717,30	4 217 717,30	
D111330	BBD (Northwest Airlines Inc.)	AR28MC	HGaR	4 217 960,74	4 217 960,74	
D111331	BBD (Northwest Airlines Inc.)	AR28MC	HGaR	4 217 960,74	4 217 960,74	
D112166	BBD (Northwest Airlines Inc.)	AR28MC	HGaR	4 401 541,14	4 401 541,10	
D112168	BBD (Northwest Airlines Inc.)	AR28MC	HGaR	4 401 541,14	4 401 541,10	
D112169	BBD (Northwest Airlines Inc.)	AR28MC	HGaR	4 401 541,14	4 401 541,10	
D112170	BBD (Northwest Airlines Inc.)	AR28MC	HGaR	4 401 541,14	4 401 541,10	
D112171	BBD (Northwest Airlines Inc.)	AR28MC	HGaR	4 409 819,50	4 409 819,13	
D112172	BBD (Northwest Airlines Inc.)	AR28MC	HGaR	4 409 819,50	4 409 819,15	
D112173	BBD (Northwest Airlines Inc.)	AR28MC	HGaR	4 409 819,50	4 409 819,15	
D112174	BBD (Northwest Airlines Inc.)	AR28MC	HGaR	4 410 306,38	4 410 306,05	
D112175	BBD (Northwest Airlines Inc.)	AR28MC	HGaR	4 410 306,38	4 410 306,05	
D112176	BBD (Northwest Airlines Inc.)	AR28MC	HGaR	4 410 306,38	4 410 306,19	
D112177	BBD (Northwest Airlines Inc.)	AR28MC	HGaR	4 409 819,50	4 409 819,15	
D112178	BBD (Northwest Airlines Inc.)	AR28MC	HGaR	4 409 819,50	4 409 819,15	
D112180	BBD (Northwest Airlines Inc.)	AR28MC	HGaR	4 409 819,50	4 409 819,15	
D112238	BBD (RASPRO)	AR28MC	HGaR	519 575 637,62	519 575 637,62	
D106141	BBD (SkyWest Airlines Inc.)	AR28MC	HGaR	5 234 439,68	5 234 439,31	
D106151	BBD (SkyWest Airlines Inc.)	AR28MC	HGaR	5 234 439,68	5 234 439,31	
D106154	BBD (SkyWest Airlines Inc.)	AR28MC	HGaR	5 234 439,68	5 234 439,31	
D106160	BBD (SkyWest Airlines Inc.)	AR28MC	HGaR	5 234 439,68	5 234 439,31	
D106161	BBD (SkyWest Airlines Inc.)	AR28MC	HGaR	5 234 439,68	5 234 439,31	
D106162	BBD (SkyWest Airlines Inc.)	AR28MC	HGaR	5 234 439,68	5 234 439,31	
D106163	BBD (SkyWest Airlines Inc.)	AR28MC	HGaR	5 234 439,68	5 234 439,31	
D106166	BBD (SkyWest Airlines Inc.)	AR28MC	HGaR	5 234 439,68	5 234 439,31	
D106167	BBD (SkyWest Airlines Inc.)	AR28MC	HGaR	5 234 439,68	5 234 439,31	
D106169	BBD (SkyWest Airlines Inc.)	AR28MC	HGaR	5 234 439,68	5 234 439,31	
D106170	BBD (SkyWest Airlines Inc.)	AR28MC	HGaR	5 234 439,68	5 234 439,31	
D106171	BBD (SkyWest Airlines Inc.)	AR28MC	HGaR	5 234 439,68	5 234 439,31	
D106172	BBD (SkyWest Airlines Inc.)	AR28MC	HGaR	5 234 439,68	5 234 439,31	
D106173	BBD (SkyWest Airlines Inc.)	AR28MC	HGaR	5 234 439,68	5 234 439,31	
D106175	BBD (SkyWest Airlines Inc.)	AR28MC	HGaR	5 083 997,56	5 083 997,50	
D107850	BBD (SkyWest Airlines Inc.)	AR28MC	HGaR	4 389 890,28	4 389 890,28	

Numéro de dossier	Nom de l'entreprise	Programme (D)	Interv. Financière (C)	Montant autorisé (A)	Risque	Prov. Totale (B)
D107902	BBD (SkyWest Airlines Inc.)	AR28MC	HGaR	4 308 892,00	4 308 891,75	
D107903	BBD (SkyWest Airlines Inc.)	AR28MC	HGaR	4 309 426,65	4 309 426,65	
D107904	BBD (SkyWest Airlines Inc.)	AR28MC	HGaR	4 304 512,37	4 304 511,88	
D107905	BBD (SkyWest Airlines Inc.)	AR28MC	HGaR	4 330 313,90	4 330 313,90	
D107906	BBD (SkyWest Airlines Inc.)	AR28MC	HGaR	4 395 674,28	4 395 674,28	
D107907	BBD (SkyWest Airlines Inc.)	AR28MC	HGaR	4 360 649,92	4 360 649,92	
D107908	BBD (SkyWest Airlines Inc.)	AR28MC	HGaR	4 424 375,12	4 424 375,11	
D107909	BBD (SkyWest Airlines Inc.)	AR28MC	HGaR	4 433 322,34	4 433 322,09	
D107910	BBD (SkyWest Airlines Inc.)	AR28MC	HGaR	4 428 476,20	4 428 476,20	
D107911	BBD (SkyWest Airlines Inc.)	AR28MC	HGaR	5 423 293,77	5 423 293,06	
D107913	BBD (SkyWest Airlines Inc.)	AR28MC	HGaR	5 422 268,25	5 422 268,25	
D107914	BBD (SkyWest Airlines Inc.)	AR28MC	HGaR	5 457 627,56	5 457 627,56	
D107916	BBD (SkyWest Airlines Inc.)	AR28MC	HGaR	5 458 652,30	5 458 652,30	
D107917	BBD (SkyWest Airlines Inc.)	AR28MC	HGaR	5 458 652,30	5 458 652,30	
D109934	BBD (SkyWest Airlines Inc.)	AR28MC	HGaR	6 128 679,65	6 128 679,65	
D109935	BBD (SkyWest Airlines Inc.)	AR28MC	HGaR	6 145 203,81	6 145 203,43	
D109936	BBD (SkyWest Airlines Inc.)	AR28MC	HGaR	6 178 200,52	6 178 200,23	
D109937	BBD (SkyWest Airlines Inc.)	AR28MC	HGaR	6 178 200,52	6 178 200,23	
D109939	BBD (SkyWest Airlines Inc.)	AR28MC	HGaR	5 180 141,96	5 180 141,96	
D109942	BBD (SkyWest Airlines Inc.)	AR28MC	HGaR	5 180 141,96	5 180 141,96	
D109943	BBD (SkyWest Airlines Inc.)	AR28MC	HGaR	6 122 671,57	6 122 671,58	
D109945	BBD (SkyWest Airlines Inc.)	AR28MC	HGaR	6 158 017,41	6 158 017,41	
D109946	BBD (SkyWest Airlines Inc.)	AR28MC	HGaR	6 175 314,86	6 175 314,86	
D109947	BBD (SkyWest Airlines Inc.)	AR28MC	HGaR	6 176 161,17	6 176 161,17	
D110782	BBD (SkyWest Airlines Inc.)	AR28MC	HGaR	4 897 807,40	4 897 807,40	
D110783	BBD (SkyWest Airlines Inc.)	AR28MC	HGaR	4 897 807,40	4 897 807,40	
D110784	BBD (SkyWest Airlines Inc.)	AR28MC	HGaR	4 897 807,40	4 897 807,40	
D110786	BBD (SkyWest Airlines Inc.)	AR28MC	HGaR	4 897 807,40	4 897 807,40	
D114090	BBD (SkyWest Airlines Inc.)	AR28MC	HGaR	5 628 080,15	5 628 080,15	
D114091	BBD (SkyWest Airlines Inc.)	AR28MC	HGaR	5 628 080,15	5 628 080,15	
D114093	BBD (SkyWest Airlines Inc.)	AR28MC	HGaR	5 628 080,15	5 628 080,15	
D114095	BBD (SkyWest Airlines Inc.)	AR28MC	HGaR	5 628 080,15	5 628 080,15	
D114096	BBD (SkyWest Airlines Inc.)	AR28MC	HGaR	5 628 080,15	5 628 080,15	
D114097	BBD (SkyWest Airlines Inc.)	AR28MC	HGaR	5 628 080,15	5 628 080,15	
D114098	BBD (SkyWest Airlines Inc.)	AR28MC	HGaR	5 628 080,15	5 628 080,15	
D114099	BBD (SkyWest Airlines Inc.)	AR28MC	HGaR	5 628 080,15	5 628 080,15	
D115400	BBD (SkyWest Airlines Inc.)	AR28MC	HGaR	5 628 080,15	5 628 080,15	
D115421	BBD (SkyWest Airlines Inc.)	AR28MC	HGaR	5 622 995,04	5 622 995,04	
D115422	BBD (SkyWest Airlines Inc.)	AR28MC	HGaR	5 622 995,04	5 622 995,04	
D119673	Bégin & Bégin Incorporée	PSIFIN	PRETS	6 058 965,59	6 058 965,59	
D124954	Behaviour Interactif	RF08FR	HGaR	500 000,00	398 850,00	
D118149	Bélangier Laminés Inc.	PSIFIN	PRETS	2 100 000,00	560 000,00	
D106709	Bell Helicopter Textron Canada Limitée	PSIFIN	PRETS	684 200,00	684 200,00	
D122350	Benco MFG Industries Inc.	AR28MG	PRETS	115 000 000,00	73 788 175,21	
D116386	Bersaco Inc.	RF08IN	HGaR	420 000,00	328 345,41	
D116620	Bersaco Inc.	PSIFIN	PRETS	600 000,00	591 666,67	
D123734	Bersaco Inc.	PSIFFR	PRETS	900 000,00	887 500,00	
D127548	Bersaco Inc.	RF08ST	PRETS	562 949,00	-	
D116299	Bestar Inc.	RF08ST	PRETS	705 375,00	524 848,00	
D117562	Bestar Inc.	PSIFIN	PRETS	1 400 000,00	777 800,00	
D108858	Béton Provincial Ltée	PSIFFR	PRETS	1 200 000,00	800 016,00	
D117997	Bherco Inc.	GASP	PRETS	376 990,50	177 525,80	
D118208	Bherco Inc.	PSIFFR	PRETS	100 000,00	63 587,40	
D123078	Bijouterie Carmen Inc.	PSIFFR	HGaR	150 000,00	-	
D120256	Bio Biscuit Inc.	RF08FR	HGaR	350 000,00	320 833,35	
D121090	Birks & Mayors Inc.	RF08FR	HGaR	350 000,00	350 000,00	
D104405	Biscuits Leclerc Ltée	RF08FR	PRETS	10 000 000,00	10 000 000,00	
D108543	Biscuits Leclerc Ltée	FA00IN	PRETS	1 500 000,00	600 000,00	
D115812	Boa-Franc, société en nom collectif	FA00IN	PRETS	2 100 000,00	2 100 000,00	
D115068	Bois B.S.L. Amqui Inc.	PSIFIN	PRETS	1 005 740,00	737 542,56	
D123804	Bois BSL Inc.	PSIFIN	PRETS	225 000,00	153 750,00	
D123806	Bois BSL Inc.	RF08SI	PRETS	800 000,00	788 900,00	
D123869	Bois Cargault Inc.	RF08SI	PRETS	500 000,00	493 050,00	
D126779	Bois Cymtek Inc.	RF08SI	PRETS	250 000,00	230 770,00	
D120145	Bois d'oeuvre Cedrico Inc.	RF08FR	PRETS	250 000,00	216 666,64	
D125417	Bois d'oeuvre Cedrico Inc.	PSIFFR	HGaR	4 000 000,00	3 888 888,88	
D122000	Bois Franc Cambium Inc.	RF08SI	HGaR	1 627 500,00	1 627 500,00	
D115219	Bois Franc Cyclone Inc.	RF08FR	PRETS	400 000,00	328 571,50	
D116282	Bois Franc Lanaudière Inc.	PSIFFR	PRETS	200 000,00	-	
D126055	Bois Franc Lanaudière Inc.	PSIFIN	PRETS	100 517,72	61 401,72	
D119206	BOIS J.M. ARBOUR INC. (LES)	RF08SI	PRETS	300 000,00	291 666,68	
D114672	Bois Le Roux Inc.	PSIFFR	PRETS	300 000,00	242 857,20	
D114777	Bois Le Roux Inc.	PSIFIN	HGaR	700 000,00	-	
D120233	Bois Le Roux Inc.	PSIFIN	HGaR	297 000,00	-	
D121604	Bois Le Roux Inc.	PSIFIN	PRETS	130 000,00	84 500,14	
D115655	Bois Nobles Ka'N'Enda Ltée	PSIFFR	PRETS	150 000,00	121 875,00	
D115657	Bois Nobles Ka'N'Enda Ltée	PSIFFR	PRETS	1 250 000,00	1 173 486,82	
D125570	Bois Nobles Ka'N'Enda Ltée	PSIFFR	HGaR	750 000,00	-	
D115995	Bois ouverts Waterville Inc.	RF08SF	PRETS	2 500 000,00	2 219 465,35	
D121022	Bois recyclé du Québec Inc.	PSIFIN	PRETS	500 000,00	250 000,25	
D115198	Bois Tournés Breton Inc.	PSIFFR	PRETS	500 000,00	480 519,50	
D118760	Boisaco Inc.	PSIFFR	HGaR	310 580,00	238 257,01	
D119317	Boisaco Inc.	PSIFFR	HGaR	3 120 000,00	2 320 000,00	
D121904	Boisaco Inc.	PSIFIN	PRETS	5 000 000,00	4 833 333,34	
D124979	Boisaco Inc.	PSIFR	PRETS	3 060 376,00	-	
D125864	Boisaco Inc.	RF08SR	HGaR	250 867,24	151 523,44	
D125865	Boisaco Inc.	RF08SI	PRETS	250 000,00	229 166,68	
D118774	Boisdaction Inc.	RF08ST	PRETS	3 683 800,00	3 063 869,00	
D118979	Boiseries et Escaliers Lab-Co Inc.	PSIFFR	HGaR	75 000,00	44 999,94	
D120711	Boiseries Rousseau Inc.	PSIFIN	PRETS	440 000,00	390 500,00	
D119082	Boiseries Wakeham Inc.	PSIFFR	PRETS	700 000,00	252 777,50	
D117889	Bombardier Inc.	PSIFIN	PRETS	80 000,00	80 000,00	
D107541	Bombardier Produits Récréatifs Inc.	AR28MG	PRETS	117 000 000,00	42 498 758,25	
D120867	Bombardier Produits Récréatifs Inc.	AR28PA	PRETS	17 800 000,00	21 721 877,80	
D118897	Boomerang Environnement Inc.	AR28RF	PRETS	30 000 000,00	35 983 195,79	
D121440	Boucherie Jean-Guy Soucy Inc.	PASIN	PRETS	500 000,00	357 444,00	
D125772	Boucherie Jean-Guy Soucy Inc.	RF08IN	PRETS	400 000,00	368 217,05	
D122186	Bouffard sanitaire inc. et Acier Bouffard Inc.	RF08IN	PRETS	600 000,00	602 539,72	
D122187	Bouffard sanitaire inc. et Acier Bouffard Inc.	RF08FR	HGaR	250 000,00	205 492,41	
D122759	Boulangerie St-Méthode inc. et Groupe BSM Inc.	RF08FR	PRETS	1 000 000,00	829 000,00	
D121958	Breuvage GURU Inc.	RF08IN	HGaR	805 000,00	661 220,00	
D116413	Brico-Lamine Inc.	RF08FR	PRETS	1 000 000,00	1 000 000,00	
D122884	Budget Propane (1998) Inc.	PSIFFR	HGaR	145 125,00	114 120,20	
		RF08FR	PRETS	375 000,00	226 562,50	

Numéro de dossier	Nom de l'entreprise	Programme (D)	Interv. Financière (C)	Montant autorisé (A)	Risque	Prov. Totale (B)
D123941	Valeurs Centurion Inc. et North American Security Service	RF08FR	HGaR	1 400 000,00	-	-
D124417	C. A. T. Inc.	RF08FR	PRETS	3 000 000,00	3 000 000,00	-
D124185	C.B.R. Laser Inc.	RF08FR	HGaR	700 000,00	233 333,30	-
D123884	C.D. Fort Inc. et 9026-4623 Québec Inc.	RF08FR	HGaR	252 000,00	144 570,22	-
D123886	C.D. Fort Inc. et 9026-4623 Québec Inc.	RF08RE	HGaR	443 042,00	364 000,25	-
D122952	Cabanons Fontaine Inc.	PSIFIN	PRETS	500 000,00	337 000,00	-
D111689	CAE INC.	AR28MP	PRETS	31 500 000,00	37 983 269,66	-
D122757	CAE INC.	AR28MG	PRETS	99 800 000,00	8 293 948,15	-
D124349	Camion et remorque H.K. Inc.	RF08FR	HGaR	385 000,00	192 500,00	-
D104919	Camoplast Solideal Inc.	FA00IN	PRETS	918 925,00	172 298,47	-
D114711	Camoplast Solideal Inc.	PASIN	PRETS	1 563 269,00	1 563 269,00	-
D117062	Camoplast Solideal Inc.	PASIN	PRETS	3 000 000,00	1 812 742,00	-
D127713	Camping St-Félicien Inc.	RF08TO	HGaR	525 000,00	83 991,33	-
D122638	Cam-Trac Sag-Lac Inc.	RF08FR	PRETS	350 000,00	306 250,04	-
D120114	Canada Easy Closet Inc.	PSIFIN	PRETS	350 000,00	306 250,01	-
D125004	CANAPORTE INC.	RF08FR	HGaR	192 500,00	170 041,63	-
D103170	CAPRION PROTÉOMIQUE INC	FA00IN	PRETS	23 987 226,00	10 750 259,00	-
D118402	CARTONNIERS VALLÉE & FILS LIMITÉE	PSIFFR	HGaR	122 500,00	84 000,00	-
D118402	CARTONNIERS VALLÉE & FILS LIMITÉE	PSIFFR	HGaR	105 000,00	77 000,00	-
D120875	Casavant Frères, S.E.C.	PSIFFR	PRETS	1 000 000,00	1 000 000,00	-
D127761	Casavant Frères, S.E.C.	RF08FR	PRETS	500 000,00	500 000,00	-
D117652	Cascades Canada Inc.	PSIFIN	PRETS	3 100 000,00	3 100 000,00	-
D118211	Cascades Canada Inc.	PSIFIN	PRETS	1 200 000,00	1 200 000,00	-
D119709	CDM Papiers Décors Inc.	PSIFFR	PRETS	800 000,00	800 000,00	-
D122409	CDM Papiers Décors Inc.	PSIFIN	PRETS	200 000,00	200 000,00	-
D125168	CDM Papiers Décors Inc.	RF08SF	PRETS	300 000,00	300 000,00	-
D123109	CDVI Amériques ltée	RF08FR	PRETS	300 000,00	207 465,10	-
D118297	Centre de coupe Ampro Inc.	PSIFFR	PRETS	675 000,00	585 900,00	-
D125860	Centre de coupe Ampro Inc.	RF08SF	PRETS	375 000,00	375 000,00	-
D125558	Centre de Plomberie St-Jérôme Inc.	RF08FR	PRETS	500 000,00	500 000,00	-
D119718	Centre du Comptoir Sag-Lac Inc.	PSIFIN	PRETS	200 000,00	150 000,05	-
D124148	Centre Récréatif Bigfoot Inc.	RF08FR	HGaR	252 000,00	192 060,40	-
D110094	Century Mining Corporation	FA00IM	ACTIONS	266 249,56	40 961,56	-
D110094	Century Mining Corporation	FA00IM	ACTIONS	1 000 000,00	153 852,00	-
D102263	CEPSA Chimie Montréal s.e.c	FA00IN	PRETS	25 000 000,00	24 996 000,00	-
D119068	Chabot Carrosserie Inc.	RF08FR	HGaR	350 000,00	295 833,78	-
D127173	Chabot Carrosserie Inc.	RF08FR	PRETS	250 000,00	250 000,00	-
D118594	Chaîne gradée inc. et SCP 89 Inc.	PSIFFR	PRETS	300 000,00	200 000,00	-
D114292	Chantiers Davie Inc.	PASIN	PRETS	800 000,00	800 000,00	-
D122875	Chantiers Davie Inc.	AR28RF	PRETS	21 000 000,00	19 422 413,04	-
D122497	Charlebois & fils ltée	PSIFIN	PRETS	132 250,00	132 250,00	-
D124402	Charles Morissette Inc.	RF08FR	HGaR	280 000,00	280 000,00	-
D125328	Charles Morissette Inc.	RF08FR	HGaR	250 000,00	250 000,00	-
D121925	Charpentres Montmorency Inc.	PSIFIN	PRETS	340 000,00	259 047,80	-
D117629	Charter farms Inc.	PSIFFR	PRETS	37 500,00	38 367,83	-
D116516	Chassé Inc.	PSIFIN	PRETS	460 000,00	440 426,00	-
D119478	Chassé Inc.	PSIFIN	PRETS	200 000,00	193 300,00	-
D125822	Château d'Argent Inc.	RF08FR	PRETS	400 000,00	388 888,00	-
D127244	Chauffage Inter-Provincial Inc.	RF08FR	PRETS	400 000,00	400 000,00	-
D121977	CHEMCO INC.	RF08RE	HGaR	360 000,00	337 500,00	-
D118024	Chevrons Vigneault Inc. (Les)	PSIFIN	PRETS	100 000,00	33 333,44	-
D123791	Chocolat Perfection Inc.	RF08FR	HGaR	350 000,00	224 000,00	-
D122231	Cie MFRE Générale ltée et Cie MFRE Générale Internationale ltée	RF08FR	HGaR	525 000,00	490 000,00	-
D125710	Cirbin Inc.	RF08FR	PRETS	500 000,00	350 000,00	-
D122980	CITERNES BÉDARD INC.	RF08FR	HGaR	350 000,00	285 833,28	-
D121906	CIV-BEC INC.	RF08FR	HGaR	280 000,00	237 999,98	-
D126321	CIV-BEC INC.	RF08FR	HGaR	280 000,00	280 000,00	-
D121770	Claret Canada Inc.	RF08FR	PRETS	250 000,00	170 833,38	-
D121960	Claude Arsenault Inc.	RF08IN	HGaR	301 000,00	-	-
D114897	CLAUDE FORGET INC.	PSIFFR	PRETS	2 800 000,00	1 075 931,81	-
D114897	CLAUDE FORGET INC.	PSIFFR	PRETS	1 129 816,84	1 150 929,02	-
D114899	CLAUDE FORGET INC.	PSIFIN	PRETS	1 241 984,00	368 435,69	-
D114899	CLAUDE FORGET INC.	PSIFIN	PRETS	850 500,00	862 146,16	-
D114900	CLAUDE FORGET INC.	PSIFFR	HGaR	3 200 000,00	-	-
D119999	Clermond Hamel Ltée	PSIFFR	PRETS	500 000,00	380 665,41	-
D127150	Clermond Hamel Ltée	RF08SI	PRETS	950 000,00	950 000,00	-
D124813	Clic International Inc. & Les Investissements Canadiens-Libanals Corp Ltée	RF08FR	PRETS	750 000,00	737 500,00	-
D117229	Clyvanor Ltée	PSIFIN	PRETS	450 000,00	262 500,00	-
D108582	COFFRAGE PROVINCIAL INC.	GASP	PRETS	121 000,00	60 500,00	-
D122495	Collections Zenobia Inc.	RF08FR	PRETS	500 000,00	533 473,44	-
D121173	Commerce international Manhattan Inc.	RF08FR	HGaR	350 000,00	338 987,79	-
D126703	Communications Softel Inc.	RF08FR	PRETS	350 000,00	250 000,00	-
D105742	Compagnie Abitibi-Consolidated du Canada	FA00IN	PRETS	14 000 000,00	13 385 242,39	-
D120053	Compagnie Beaulieu Canada	RF08FR	PRETS	10 000 000,00	-	-
D123289	Compagnie de gestion M.D.J. Inc.	RF08IN	HGaR	252 000,00	252 000,00	-
D123290	Compagnie de gestion M.D.J. Inc.	RF08RE	HGaR	300 000,00	300 000,00	-
D122700	Compagnie Denim Guido & Mary	RF08FR	PRETS	250 000,00	250 000,00	-
D121308	Compagnie J.J. Barker ltée	RF08FR	PRETS	500 000,00	476 152,57	-
D123272	Compositech Inc.	RF08FR	PRETS	300 000,00	277 272,75	-
D125762	Composites B.H.S. Inc.	RF08IN	HGaR	374 500,00	187 250,00	-
D119121	Concept Finimeuble Inc.	PSIFFR	PRETS	140 000,00	133 320,00	-
D126177	Concept S.G.A. Inc.	RF08FR	HGaR	252 000,00	252 000,00	-
D124931	Concept Trebo 3000 Inc.	RF08SF	PRETS	60 000,00	57 414,77	-
D122194	CONCEPTION R. P. INC.	PSIFIN	PRETS	500 000,00	316 666,70	-
D121515	Confections Donna Ltée	RF08FR	PRETS	250 000,00	218 750,02	-
D121952	Conimexx Inc.	PSIFFR	HGaR	93 750,00	54 928,91	-
D121582	Connexion Technic Inc.	RF08FR	HGaR	252 000,00	213 500,00	-
D045906	Consoltex Inc.	ART7E1	PRETS	1 702 055,00	-	-
D052424	Consortium de la Cité du Multimédia (SOL	AR28MF	HGaR	13 250 000,00	-	-
D124899	Construction David Blanchette inc. et 9205-0293 Québec Inc.	RF08SF	HGaR	72 450,00	69 243,27	-
D124899	Construction David Blanchette inc. et 9205-0293 Québec Inc.	RF08SF	HGaR	218 050,00	201 760,29	-
D125233	Construction G.C.P. Inc.	RF08FR	HGaR	350 000,00	318 375,86	-
D123755	Construction Lortie Inc.	RF08SF	PRETS	112 500,00	103 763,75	-
D108583	CONSTRUCTION M.F.T. INC.	GASP	PRETS	328 952,95	154 892,46	-
D108656	CONSTRUCTION M.F.T. INC.	GASP	PRETS	33 000,00	15 552,13	-
D124665	Construction Paveton Inc.	RF08FR	HGaR	255 500,00	238 466,54	-
D127131	Inc.	RF08FR	PRETS	2 000 000,00	2 000 000,00	-
D108595	CONSTRUCTION RÉGIS TREMBLAY INC.	GASP	PRETS	203 000,00	95 593,23	-
D121927	Construction Réno-Gauthier entrepreneur général Inc.	RF08FR	HGaR	350 000,00	306 249,99	-
D109093	CONSTRUCTIONS EDB INC.	GASP	PRETS	312 642,00	147 223,93	-
D116861	Constructions L'Islet-Sud Inc.	PSIFIN	PRETS	336 000,00	143 564,92	-
D121319	Constructions Steco Inc.	RF08FR	PRETS	250 000,00	236 111,10	-
D122424	Contrôle Skateboard Inc.	PSIFIN	PRETS	240 000,00	220 000,00	-

Numéro de dossier	Nom de l'entreprise	Programme (D)	Interv. Financière (C)	Montant autorisé (A)	Risque	Prov. Totale (B)
D121768	Contrôles G.M.C. inc.	RF08RE	HGaR	250 000,00	215 277,75	
D108643	CONVOYEUR CONTINENTAL & USINAGE LTÉE	GASP	PRETS	586 036,00	293 018,00	
D124689	Coop de solidarité en développement multiressources Les Quatre Temps	RF08ST	PRETS	62 384,00	62 384,00	
D120197	Coop de solidarité Fran-Lac	PSIFFR	HGaR	100 000,00	49 999,50	
D117937	Coop forestière New Richmond / Saint-Alphonse (CFNA)	PSIFFR	HGaR	100 000,00	-	
D115633	Coopérative d'aménagement forestier de la Bale des Chaleurs	PSIFIN	PRETS	200 000,00	100 040,00	
D122849	Coopérative de solidarité Agrifor - Énergie des Etchemins	PSIFIN	HGaR	188 650,00	-	
D116044	Coopérative de solidarité des entrepreneurs de la Gatineau	PSIFFR	HGaR	150 000,00	75 000,00	
D118179	Coopérative de solidarité forestière de la Rivière-aux-Saumons	PSIFFR	HGaR	66 667,00	33 335,00	
D127166	Coopérative de travailleurs forestiers Eaubois	RF08SF	HGaR	140 000,00	-	
D118152	Coopérative forestière de Ferland-Boilleau	PSIFFR	PRETS	375 000,00	306 250,00	
D105279	Coopérative forestière de Girardville	AR28MF	PRETS	1 500 000,00	358 521,88	
D117155	Coopérative forestière de Girardville	PSIFIN	HGaR	630 000,00	360 000,02	
D117335	Coopérative forestière de Girardville	PSIFFR	HGaR	1 505 000,00	350 000,00	
D120419	Coopérative forestière de Girardville	PSIFIN	PRETS	140 000,00	75 833,48	
D122127	Coopérative forestière de la Matapédia	PSIFIN	PRETS	360 000,00	278 585,00	
D116300	Coopérative forestière de Petit-Paris	PSIFFR	HGaR	420 000,00	-	
D124345	Coopérative forestière de Petit-Paris	RF08SI	PRETS	390 000,00	390 000,00	
D124347	Coopérative forestière de Petit-Paris	RF08SF	HGaR	1 505 000,00	-	
D127286	Coopérative forestière de Petit-Paris	RF08SR	PRETS	1 500 000,00	1 500 000,00	
D127734	Coopérative forestière de Petit-Paris	RF08SI	PRETS	600 000,00	570 000,00	
D114922	Coopérative Forestière des Hautes-Laurentides	PSIFFR	PRETS	2 000 000,00	1 357 130,00	
D120828	Coopérative Forestière des Hautes-Laurentides	PSIFCR	PRETS	3 375 000,00	3 206 250,00	
D126652	Coopérative Forestière des Hautes-Laurentides	RF08ST	PRETS	3 375 000,00	3 206 250,00	
D120589	Coopérative forestière des Hautes-Laurentides et 9196-5905 Québec inc.	PSIFFR	HGaR	1 000 000,00	500 000,00	
D115805	Coopérative forestière du Bas St-Maurice	PSIFFR	HGaR	140 000,00	67 499,97	
D120886	Coopérative forestière Haut Plan Vert, Lac des Aigles	RF08SF	HGaR	196 000,00	-	
D125541	Coopérative forestière La Nord-Côtière	RF08SI	HGaR	455 000,00	339 092,45	
D126812	Coopérative forestière La Nord-Côtière	RF08SI	HGaR	139 650,00	128 012,49	
D105080	Coopérative forestière Laterrière	AR28MF	PRETS	2 250 000,00	1,00	
D120343	Coopérative forestière Laterrière	PSIFFR	HGaR	225 000,00	-	
D117443	Corporation canadienne d'acquisition Esterline et CMC Électronique inc.	AR28MP	PRETS	10 300 000,00	4 740 204,33	
D103726	Corporation d'Aliments Encore Gourmet	FA00IN	PRETS	650 000,00	379 215,57	
D100426	Corporation de commercialisation des centres d'appels du Québec CCCQ	AR28FA	ACTIONS	1 900 000,00	1 900 000,00	
D118163	Corporation de Gestion de la Forêt de l'Aigle	PSIFFR	PRETS	200 000,00	204 432,52	
D121998	Corporation de technologie Matting	RF08FR	PRETS	300 000,00	262 500,00	
D124680	Corporation de technologie Matting	RF08FR	HGaR	1 000 000,00	-	
D120963	Corporation de technologies d'étanchéité Jyco	RF08FR	PRETS	6 000 000,00	5 583 333,35	
D106083	Corporation de Technologies GSC et Manufacture Merrimac Co. Inc.	FA00IN	PRETS	1 000 000,00	166 666,50	
D125976	Corporation Macdonald, Dettwiler et associés	AR28MP	PRETS	9 000 000,00	595,00	
D128141	Corporation Nuvolet Inc.	RF08FR	PRETS	450 000,00	450 000,00	
D121798	Coupex (1993) inc.	PSIFFR	PRETS	200 000,00	170 833,31	
D120845	CPU Service d'ordinateur Inc. & C.P.U. Design Inc.	RF08FR	PRETS	3 000 000,00	2 100 000,00	
D121728	CRC SOGEMA INC.	RF08FR	PRETS	750 000,00	656 250,00	
D123552	CRC SOGEMA INC.	RF08FR	HGaR	2 030 000,00	1 937 974,99	
D117338	Création Alpha Design inc.	PSIFIN	HGaR	245 000,00	174 276,68	
D120253	Créations Art & Bois Inc.	PSIFFR	PRETS	100 000,00	71 668,00	
D116986	Créations Thermodoor inc.	PSIFIN	PRETS	290 000,00	231 680,00	
D117135	Créations Thermodoor Inc.	PSIFFR	HGaR	90 000,00	52 500,00	
D120730	Créations Wedonet inc.	RF08FR	HGaR	252 000,00	46 960,94	
D120799	Cuisines André Julien inc.	PSIFFR	PRETS	275 000,00	252 665,22	
D123543	Cuisines Denis Couture inc.	RF08SI	PRETS	360 000,00	305 000,00	
D119511	Cuisines Excel inc.	PSIFIN	PRETS	600 000,00	-	
D114889	Cuisines Laurier inc.	PSIFFR	PRETS	210 000,00	202 750,00	
D126273	Cuisines Laurier inc.	RF08SF	PRETS	300 000,00	105 000,00	
D125022	Cuisines Laval inc	RF08SF	PRETS	50 000,00	31 250,03	
D120412	Cuisines MDM inc.	PSIFIN	PRETS	132 400,00	-	
D125992	Cuisines Valencia inc.	RF08SI	HGaR	409 500,00	400 414,35	
D121941	Custom Diamond International Inc.	RF08FR	PRETS	250 000,00	250 000,00	
D123434	Cycles Lambert inc.	RF08IN	HGaR	322 000,00	-	
D122793	D.E.S. Studio Inc.	RF08FR	HGaR	350 000,00	338 987,79	
D126911	DAC Aviation Internationale Ltée	RF08FR	HGaR	1 500 000,00	-	
D116477	Damabois Division Cap-Chat inc.	PSIFFR	HGaR	800 000,00	-	
D119377	Damabois Division Cap-Chat inc.	PSIFFR	PRETS	500 000,00	278 643,20	
D123778	Dava inc.	RF08SI	PRETS	141 900,00	141 900,00	
D117430	DAVIAU ET FRERES INC.	PSIFFR	PRETS	150 000,00	119 400,00	
D125832	Davibois inc.	RF08SI	HGaR	245 000,00	245 000,00	
D124314	Décalcomanie Artistic Itée	RF08FR	PRETS	300 000,00	300 000,00	
D123690	Décimal Technologies inc.	RF08FR	PRETS	250 000,00	250 000,00	
D122404	Décor Lacharité inc	RF08FR	HGaR	252 000,00	172 200,00	
D125542	Delhi-Solac inc.	RF08FR	PRETS	1 500 000,00	1 500 000,00	
D121857	Deitagomma inc.	RF08FR	PRETS	350 000,00	305 555,61	
D114487	Demtec inc.	PSIFIN	PRETS	2 400 000,00	1 600 000,00	
D120965	Denis Cimaf inc.	RF08FR	HGaR	280 000,00	263 200,00	
D126347	Denis Cimaf inc.	RF08SF	HGaR	175 000,00	175 000,00	
D122848	Design Franc Art inc.	RF08FR	HGaR	560 000,00	560 000,00	
D124130	Dévicom inc.	RF08FR	PRETS	250 000,00	233 200,00	
D119318	Didier Foresterie Itée	PSIFFR	HGaR	213 500,00	-	
D121738	Dinalmco - Canada Incorporated	RF08FR	HGaR	262 500,00	213 500,00	
D128412	Dinalmco - Canada Incorporated	RF08FR	PRETS	250 000,00	150 000,00	
D033489	DISQUE AMÉRIC INC.	ART7E1	PRETS	321 170,60	386 451,86	
D123697	Disque Améric inc. et Groupe Americ inc.	RF08FR	PRETS	4 300 000,00	2 052 083,35	
D120249	Distribution d'Aluminium Janso Inc.	PSIFFR	HGaR	700 000,00	700 000,00	
D120341	Distribution d'Aluminium Janso Inc.	PSIFIN	HGaR	180 000,00	156 428,56	
D125127	Distribution internationale de luminaires Lumid inc.	RF08FR	PRETS	250 000,00	250 000,00	
D121394	Distribution Toiture Mauricienne inc. et 9116-0143 Québec inc.	PSIFIN	PRETS	468 750,00	379 464,40	
D116347	Distribution Toiture Mauricienne inc. et 9172-8287 Québec inc.	PSIFIN	PRETS	3 879 093,00	3 212 426,40	
D123116	Distribution Trans Express Can-Usa (K.V.N.) inc.	RF08FR	HGaR	490 000,00	449 166,68	
D123439	Distributions d'Acier de Montréal inc.	RF08FR	HGaR	350 000,00	281 944,44	
D123782	DK-Spec inc.	RF08SI	PRETS	1 200 000,00	1 144 452,00	
D123782	DK-Spec inc.	RF08SF	PRETS	1 500 000,00	1 430 568,00	
D115159	Dufour & Gaudreault, inc.	PSIFFR	PRETS	225 000,00	21 011,58	
D120883	Duocom Canada Inc.	RF08RE	HGaR	4 000 000,00	-	
D121705	E. & J. Turcotte inc.	RF08FR	HGaR	875 000,00	106 944,39	
D120767	E. Bastille & Fils inc.	RF08IN	PRETS	420 000,00	406 000,00	
D120768	E. Bastille & Fils inc.	RF08FR	HGaR	550 000,00	522 500,50	
D124218	E. Gagnon et Fils Itée	RF08FR	HGaR	1 400 000,00	1 150 000,00	
D125278	E.M.I. inc.	RF08RE	HGaR	250 000,00	250 000,00	
D116591	Ébénisterie classique inc.	PSIFIN	PRETS	750 000,00	562 500,00	
D125814	Ébénisterie Classique inc. et 9131-7321 Québec inc.	RF08SF	PRETS	135 000,00	132 750,00	
D119694	Ébénisterie de la Chaudière inc.	PSIFFR	HGaR	210 000,00	180 833,28	
D119592	ÉBÉNISTERIE G.D. PRO INC.	PSIFIN	PRETS	350 000,00	350 000,00	
D124415	Ébénisterie J.S. Paquet inc.	RF08SF	PRETS	75 000,00	68 750,00	

Numéro de dossier	Nom de l'entreprise	Programme (D)	Interv. Financière (C)	Montant autorisé (A)	Risque	Prov. Totale (B)
D118465	Ébénisterie Lavoie inc.	PSIFIN	PRETS	115 000,00	94 265,00	
D126658	Ébénisterie Lavoie inc.	RF08SF	PRETS	125 000,00	125 000,00	
D122642	Ébénisterie Richard & Lévesque inc.	PSIFIN	PRETS	182 000,00	133 466,72	
D120543	Ébénisterie S.T. Inc.	PSIFFR	PRETS	75 000,00	62 500,05	
D124457	EBM Laser	RF08FR	HGaR	350 000,00	303 333,35	
D124129	Échafaudage industriel inc.	RF08FR	PRETS	265 000,00	260 580,00	
D113703	Écoservices Tria Inc.	PASIN	PRETS	600 000,00	600 000,00	
D127503	Effigi Inc.	RF08IN	PRETS	500 000,00	500 000,00	
D127718	Effigi Inc.	RF08FR	PRETS	2 500 000,00	2 500 000,00	
D124209	Électro Beauce Inc. et Gestion 2250 90 Inc.	RF08SF	HGaR	630 000,00	441 000,00	
D125697	Électroniques Active Tech Inc.	RF08FR	PRETS	500 000,00	500 000,00	
D121526	Elisen Technologies Inc.	RF08FR	PRETS	900 000,00	534 760,00	
D122555	Elka Suspension Inc.	RF08FR	PRETS	450 000,00	405 000,00	
D117048	ELOI MOISAN INC.	PSIFIN	PRETS	825 000,00	683 886,00	
D126242	Ema Design Inc.	RF08IN	PRETS	450 000,00	115 947,00	
D122798	Emballage Cadeau Noble Inc.	RF08FR	PRETS	800 000,00	733 340,00	
D121327	Emballage Rouville inc.	PSIFIN	PRETS	450 000,00	450 000,00	
D121720	Emballage Rouville inc.	PSIFIN	HGaR	359 000,00	269 900,00	
D124784	Emballages Box Pack inc. (Les) et Trans-Immo (2009) inc.	RF08SI	PRETS	180 000,00	159 000,00	
D119540	Emballages Cré-O-Pack International inc.	PSIFIN	PRETS	432 500,00	314 096,00	
D123252	Emballages Fancy-Pak Ltée	RF08FR	PRETS	300 000,00		
D123792	Emballages L. & M. Inc.	RF08SF	PRETS	500 000,00	461 540,00	
D100502	Emballages Mitchel-Lincoln Itée	FA88IN	PRETS	1 500 000,00		
D124385	Énergie Matane	RF08SI	PRETS	2 125 000,00	1 815 110,00	
D114822	Entrepreneur forestier Yoland Ouellet inc. et Entrepreneur forestier VO inc.	PSIFFR	PRETS	300 000,00	299 994,74	
D124620	Entrepreneur général & spécialisée T. Alongi Inc.	RF08FR	HGaR	280 000,00	129 500,00	
D121756	Entrepreneur Minier CMAC-Thysen inc.	RF08FR	HGaR	980 000,00	781 666,63	
D122335	Entrepreneur minier Montali inc.	RF08IN	PRETS	750 000,00	614 583,29	
D127752	Entreprise forestière S. M.	RF08SI	HGaR	392 000,00	375 666,66	
D108666	ENTREPRISES DESCIMCO INC.	GASP	PRETS	81 750,00	38 496,29	
D121111	Entreprises Doco inc.	RF08FR	HGaR	252 000,00	163 800,00	
D118248	Entreprises interco inc. (Les)	PSIFIN	PRETS	1 380 000,00	1 018 540,00	
D125116	Entreprises Interco inc. (Les)	RF08SI	HGaR	700 000,00	656 639,03	
D122334	Entreprises Rodrigue Piquette inc. et Équipement Piquette inc.	RF08FR	PRETS	500 000,00	486 111,12	
D121441	Équipement Max-Atlas International Inc.	RF08FR	HGaR	1 750 000,00	1 750 000,00	
D120879	Équipement militaire Mil-Quip inc.	RF08FR	HGaR	252 000,00		
D126107	Équipement Militaire Mil-Quip Inc. et 2316-0229 Québec Inc.	RF08FR	PRETS	700 000,00	700 000,00	
D125759	Équipement NAD inc.	RF08IN	HGaR	630 000,00	523 050,19	
D125520	Équipement UDI inc.	RF08IN	PRETS	200 000,00	174 660,00	
D127901	Équipements Cardinal inc.	RF08FR	HGaR	350 000,00	350 000,00	
D118277	Équipements Comact inc., Comact Equipment US inc., Gestion de Projets Comact Inc.	PSIFIN	PRETS	100 940,00	100 940,00	
D120117	Gestion de projets Comact Inc.	PSIFFR	HGaR	1 500 000,00		
D122787	Gestion de projets Comact Inc.	RF08SI	HGaR	252 000,00	197 400,00	
D117943	Équipements Gaston Bergeron inc.	PSIFIN	PRETS	200 000,00	169 230,80	
D121703	Équipements SBI inc.	RF08FR	PRETS	500 000,00	300 000,00	
D125108	Équipements Tremzac Inc.	RF08SF	HGaR	105 000,00	96 234,60	
D125554	Équipements Tremzac inc. et Tremzaction Machinerie Inc.	RF08SF	HGaR	300 000,00		
D123041	Équipements Vétérinaires Matvet Inc.	RF08FR	PRETS	500 000,00	500 000,00	
D124926	Érablières des Alléghany inc.	RF08IN	HGaR	315 000,00	179 616,02	
D123745	Escaliers Normand Laterreur Inc. et 9075-1504 Québec inc.	RF08SI	PRETS	206 000,00	194 712,00	
D123794	Esco Distribution inc.	RF08SI	PRETS	144 000,00	108 000,00	
D126221	Étanchéité R. P. Inc.	RF08IN	HGaR	525 000,00	474 992,00	
D127377	Étiquettes Mijo inc.	RF08FR	PRETS	250 000,00	100 000,00	
D121985	Europelab inc.	RF08FR	PRETS	400 000,00	400 000,00	
D127815	Exacad fabrication de moules inc.	RF08FR	HGaR	280 000,00	280 000,00	
D121629	Excavation forestière Aubut & St-Pier inc.	RF08FR	HGaR	252 000,00	52 932,65	
D124479	Inc.	RF08FR	HGaR	252 000,00	210 000,00	
D126502	Excavation Maggy Inc. et Les Transports Maggy Beaudet inc.	RF08FR	HGaR	350 000,00	245 000,00	
D122051	Excavation Michel Paradis inc.	RF08FR	PRETS	500 000,00	500 000,00	
D122202	Excavation Normand Majeau Inc.	RF08FR	HGaR	700 000,00	524 999,88	
D122204	Excavation Normand Majeau Inc.	RF08IN	HGaR	280 000,00	218 503,92	
D121056	Excel Excavation Ltée	RF08FR	HGaR	665 000,00	441 000,00	
D122478	Excel Excavation Ltée	RF08FR	HGaR	420 000,00	273 000,00	
D116246	Excelcor Cooperative Avicole	PASIN	PRETS	4 000 000,00	4 000 000,00	
D122901	Expertus Technologies inc.	RF08FR	PRETS	250 000,00	212 962,96	
D126764	Expression Aménagement Extérieur inc.	RF08RE	HGaR	290 000,00	290 000,00	
D118381	Faberca inc.	PSIFIN	PRETS	422 500,00		
D108952	Fabrication Delta inc.	GASP	PRETS	94 000,00	44 264,84	
D126302	Fabrication Delta Inc.	RF08FR	PRETS	300 000,00	240 000,00	
D123983	Fabrication Lori-Michaels inc.	RF08FR	PRETS	500 000,00	466 666,68	
D118814	Fabrication P.F.L. inc.	PSIFIN	PRETS	197 500,00	144 828,00	
D126541	Fabridor inc.	RF08SI	PRETS	600 000,00	600 000,00	
D118360	Façonnage M.G. inc.	PSIFFR	PRETS	125 000,00	80 729,11	
D122003	Façonnage M.G. inc.	PSIFIN	PRETS	385 000,00	297 608,29	
D127942	Façonnage M.G. inc.	RF08SI	PRETS	436 000,00	436 000,00	
D125096	Fardières Québec inc.	RF08FR	HGaR	252 000,00	150 021,58	
D111461	Fédération des producteurs de bovins du Québec	AR28MG	PRETS	19 000 000,00	19 530 104,75	
D119041	Fempro I inc.	PSIFIN	PRETS	1 650 000,00	1 100 080,00	
D119352	Fenêtre Rustic inc., Entreprise Tessier & Frère Inc. et 9201-8746 Québec Inc.	PSIFIN	PRETS	375 000,00	296 850,00	
D122696	Fenêtres Altek inc.	RF08FR	HGaR	560 000,00	415 625,00	
D119660	Fenêtres M. Q. inc.	PSIFIN	PRETS	2 210 000,00	2 126 666,65	
D124330	Ferblanterie Exp-Air Inc.	RF08FR	PRETS	250 000,00	216 664,00	
D120896	Ferox Inc.	RF08FR	HGaR	630 000,00	468 930,00	
D121656	Ferox Inc.	RF08RE	HGaR	250 000,00	133 240,80	
D124045	Fersten Mondial inc.	RF08FR	PRETS	600 000,00	500 000,01	
D104587	FIDUCIE DES INSTALLATIONS PÉTROCHIMIQUES DE MONTRÉAL-EST	AR28MF	PRETS	5 800 000,00	6 681 924,60	
D113752	Fiducie du Chantier de l'économie sociale	AR29MG	PRETS	10 000 000,00	8 000 000,00	
D108631	FilSpec inc.	FA00IN	PRETS	1 500 000,00	973 000,00	
D121266	FilSpec inc.	RF08IN	PRETS	750 000,00	692 125,00	
D116901	Finl U.V. International inc.	PSIFIN	PRETS	330 000,00	247 560,00	
D122724	FinLogik Inc.	RF08FR	PRETS	250 000,00	229 200,00	
D108842	Fjord-Tech Industrie inc.	GASP	PRETS	118 348,15	55 730,46	
D121535	FOLIOT INC.	PSIFIN	PRETS	390 000,00	346 666,80	
D112354	Foliot inc. & Meubles Foliot inc.	PASIN	PRETS	776 043,00	301 043,00	
D122556	Fondations Roy-Larouche inc., Silos Roy-Larouche inc et Équipements Roy-Larouche inc.	RF08FR	HGaR	280 000,00	211 634,41	
D121759	Fonds Cycle Capital I, s.e.c.	AR29MG	PASO	25 000 000,00	11 455 961,62	
D128852	Fonds d'amorçage Cycle-C3E, s.e.c.	AR29MG	PASO	16 500 000,00	230 816,31	
D028203	FONDS DE DEVELOPPEMENT EMPLOI-MONTRÉAL	ART7M1	ACTIONS	112 500,00	112 500,00	
D028203	FONDS DE DEVELOPPEMENT EMPLOI-MONTRÉAL	ART7M1	ACTIONS	129 500,00	129 500,00	
D128242	Fonds d'investissement Réal, s.e.c.	AR29MG	PASO	16 500 000,00	825 000,00	
D114318	Fonds SPK Pâte et Fibrex S.E.N.C.	PSIFIN	PRETS	6 000 000,00	5 625 000,00	
D118106	Forac Ltée	PSIFFR	PRETS	100 000,00	71 666,61	
D114902	Foreco GTH Inc.	PSIFFR	PRETS	500 000,00	340 277,88	

Numéro de dossier	Nom de l'entreprise	Programme (D)	Interv. Financière (C)	Montant autorisé (A)	Risque	Prov. Totale (B)
D123739	Foresco GTH inc.	RF08SF	HGaR	490 000,00	245 000,00	
D118236	Forespect Inc.	PSIFFR	HGaR	165 000,00	82 500,00	
D118237	Forespect Inc.	PSIFFR	HGaR	210 000,00	162 093,75	
D122021	Forespect inc.	RF08SF	PRETS	400 000,00	333 333,27	
D129054	Forespect inc.	RF08ST	PRETS	243 000,00	185 389,00	
D115064	Foresterie Doumto Inc.	PSIFFR	PRETS	125 000,00	66 500,00	
D126261	Foresterie Doumto Inc.	RF08SF	PRETS	50 000,00	50 000,00	
D118667	Foresterie Jeannot Bouchard inc.	PSIFIN	HGaR	70 000,00	56 548,45	
D115107	Forestière A. & T. Fortin Ltée	PSIFIN	PRETS	95 000,00	28 500,14	
D117474	Forestiers 2000 Inc.	PSIFFR	PRETS	100 000,00	77 083,37	
D119581	Forestiers ACDL inc.	PSIFIN	HGaR	350 000,00		
D117867	Forestiers B.L.P. inc.	PSIFFR	PRETS	250 000,00	145 833,40	
D120080	Forestiers Blais et Tremblay inc.	PSIFFR	PRETS	150 000,00	96 875,00	
D118374	Forestiers CMJ Inc.	PSIFFR	PRETS	75 000,00	51 250,00	
D123733	Forestiers G.P.M. inc.	RF08SF	PRETS	180 000,00	146 686,70	
D126964	Forêts habitées Lasim inc.	RF08SI	PRETS	385 000,00	315 616,00	
D121359	Forge Design inc.	PSIFIN	PRETS	132 200,00	132 200,00	
D118013	Forpro (1995) Inc.	PSIFFR	PRETS	125 000,00	92 342,31	
D125433	Fortress Specialty Cellulose inc.	AR2BRF	PRETS	102 400 000,00	4 812 065,58	
D121159	FORUM 5 INC.	RF08FR	HGaR	1 540 000,00	770 000,00	
D114950	Francibois inc.	PSIFFR	PRETS	150 000,00	78 571,60	
D118140	Frigo d'Or inc. et Fruit d'Or inc.	PASIN	PRETS	2 000 000,00	2 000 000,00	
D111646	Fruit d'Or inc.	PASIN	PRETS	800 000,00	653 980,97	
D122772	Fruit d'Or inc.	RF08FR	PRETS	3 000 000,00	2 800 000,00	
D127151	Fruit d'Or inc.	RF08RE	HGaR	1 308 759,50	1 285 332,60	
D124399	G.A. Boulet inc.	RF08IN	HGaR	385 000,00	300 434,83	
D109044	Ganotec inc.	GASP	PRETS	812 088,00	382 414,34	
D123002	Garage A.J.M. inc.	RF08FR	PRETS	500 000,00	500 000,00	
D108598	Gastier inc.	GASP	PRETS	3 830 789,00	1 803 928,63	
D026191	General Motors du Canada Limitée	ART9	PRETS	110 000 000,00	110 000 000,00	
D119605	Genfoot inc.	RF08IN	PRETS	2 745 200,00	2 088 650,00	
D128262	Genilan Inc.	RF08FR	HGaR	252 000,00	252 000,00	
D127973	Géo-For inc.	RF08ST	HGaR	268 105,60		
D124001	GES Technologies Inc.	RF08FR	HGaR	252 000,00	116 249,98	
D123924	Inc.	RF08SF	PRETS	275 000,00	137 500,00	
D114677	Gestion Félard inc. et Félix Huard inc. et Produits forestiers Basques inc.	PSIFIN	PRETS	1 407 459,00	894 459,00	
D117444	Gestion Félard inc. et Félix Huard inc. et Produits forestiers Basques inc.	PSIFFR	PRETS	1 767 000,00	1 311 000,00	
D114674	Gestion Richard Pelletier ltée et Richard Pelletier & fils inc. et Transport Biencourt inc.	PSIFIN	PRETS	500 000,00	543 383,04	
D115527	Gestion Richard Pelletier ltée et Richard Pelletier & fils inc. et Transport Biencourt inc.	PSIFFR	PRETS	1 300 000,00	1 406 942,14	
D116317	Gestion Richard Pelletier ltée et Richard Pelletier & fils inc. et Transport Biencourt inc.	PSIFFR	PRETS	2 200 000,00	2 408 908,71	
D126071	Gestion Transport A. Laberge et Fils inc.	RF08IN	HGaR	574 000,00	505 666,63	
D122532	Gestion Vision Globale Inc.	RF08FR	HGaR	350 000,00		
D122522	Gestion XIT inc., Télécommunications Xittel inc. et XIT Télécom inc.	RF08IN	HGaR	420 000,00	77 000,00	
D122523	Gestion XIT inc., Télécommunications Xittel inc. et XIT Télécom inc.	RF08FR	HGaR	630 000,00	524 999,96	
D123642	Gicleurs F.F. (1981) ltée	RF08FR	HGaR	273 000,00	264 078,68	
D122287	Gilles Paré & fils inc.	PSIFFR	PRETS	180 000,00	132 631,65	
D126520	Gilles Paré & fils inc.	RF08SI	PRETS	485 000,00	438 809,52	
D122063	Glendyne inc.	RF08FR	PRETS	2 250 000,00	2 100 063,12	
D122063	Glendyne inc.	RF08FR	PRETS	250 000,00		
D127886	Globec Machineries inc.	RF08FR	PRETS	250 000,00	250 000,00	
D123770	Gosselin Express ltée	RF08FR	PRETS	500 000,00	425 925,92	
D125177	Gourmet Nantel inc.	RF08IN	HGaR	252 000,00	253 016,09	
D126135	Granitslab International inc.	RF08FR	HGaR	350 000,00	329 583,32	
D121473	Granulco Inc.	PSIFIN	PRETS	998 000,00	928 694,45	
D120382	Granules L.G. inc.	PSIFIN	PRETS	2 878 900,00	2 078 933,32	
D125550	Granules LG international inc.	RF08SI	HGaR	980 000,00	262 557,85	
D119371	Groupe Anderson inc.	PSIFFR	PRETS	150 000,00	121 440,00	
D124681	Groupe Corlab inc.	RF08FR	PRETS	500 000,00	500 000,00	
D116012	Groupe de scieries G.D.S. inc. et al	PSIFIN	HGaR	2 100 000,00	2 100 000,00	
D111259	Groupe de scieries GDS inc. et ses filiales	PASIN	HGaR	3 873 180,00	3 658 682,04	
D121018	Groupe Desgagnés inc. et Transport Desgagnés inc.	RF08IN	PRETS	15 000 000,00	5 000 000,00	
D124331	Groupe d'outils FMJ inc.	RF08FR	HGaR	252 000,00	138 600,00	
D121041	Groupe Ecco Boîtes plantées Ltée	PSIFIN	PRETS	900 000,00	579 600,00	
D113941	Groupe Environnemental Labrie Inc. & Les Bras de fer Gingras inc.	PASIN	PRETS	1 387 913,00	1 268 254,69	
D124751	Groupe Environnemental Labrie Inc. & Les Bras de fer Gingras inc.	RF08FR	PRETS	3 000 000,00	843 700,00	
D121314	Groupe Florabec inc. et Location Florabec inc.	RF08FR	PRETS	500 000,00	458 333,30	
D118553	Groupe Fordia inc.	RF08FR	HGaR	4 655 000,00	3 038 000,00	
D123314	Groupe Gecko Alliance inc.	RF08RE	HGaR	917 000,00	851 500,00	
D121527	Groupe Gecko Alliance inc., Allied Innovation LLC et Spa Builders Support Group inc.	RF08FR	PRETS	2 000 000,00	1 874 999,99	
D126729	Groupe Germain inc.	RF08TO	HGaR	980 000,00	916 741,22	
D109259	GROUPE GIROUX MAÇONNEX INC.	GASP	PRETS	44 052,00	22 026,00	
D109260	GROUPE GIROUX MAÇONNEX INC.	GASP	PRETS	7 000,00	3 500,00	
D122818	Groupe Goyette inc.	RF08FR	PRETS	1 000 000,00	988 095,24	
D121194	Groupe IWeb inc. et Technologies IWeb Inc.	RF08IN	HGaR	2 100 000,00	1 242 046,59	
D122341	Groupe Keyfacts inc.	RF08FR	PRETS	500 000,00	458 333,35	
D114695	Groupe Khéops inc.	PSIFIN	PRETS	1 235 402,00	7 042,99	
D115499	Groupe Lebel (2004) inc.	PSIFIN	PRETS	4 200 000,00	3 617 354,00	
D115748	Groupe Lebel (2004) inc.	PSIFFR	PRETS	1 700 000,00	1 190 710,00	
D122105	Groupe Masdel inc.	RF08RE	HGaR	250 000,00	158 177,67	
D125978	Groupe Meloche inc.	RF08IN	PRETS	585 000,00	575 250,00	
D125979	Groupe Meloche inc.	RF08FR	PRETS	750 000,00	737 500,00	
D125194	Groupe NBG inc.	RF08SI	PRETS	2 400 000,00	2 285 720,00	
D128038	Groupe Orbi Construction inc.	RF08FR	PRETS	500 000,00	300 000,00	
D123871	Groupe P.H.L. inc. et Industries P.H.L. inc.	RF08SF	PRETS	210 000,00	87 500,00	
D122417	Groupe PGS 2009 Inc.	RF08FR	HGaR	252 000,00	226 800,00	
D126900	Groupe Pierre Belvédère inc.	RF08FR	PRETS	1 000 000,00	1 000 000,00	
D124024	Groupe Plafolift inc., Plafolift inc. et Location Plafolift inc.	RF08FR	HGaR	350 000,00	344 166,66	
D114919	GROUPE PLANI-RESSOURCES INC.	PSIFFR	PRETS	230 000,00	231 584,74	
D124923	Groupe PLB Lamproy inc.	RF08IN	PRETS	400 000,00	400 000,00	
D121661	Groupe Procycle inc. et Faucher Industries inc.	RF08FR	PRETS	4 500 000,00	4 500 000,00	
D122785	Groupe Restau-Service inc.	RF08FR	HGaR	280 000,00	169 166,58	
D124393	Groupe S.E. Neault inc. et Les Engrais Neault inc.	RF08FR	HGaR	350 000,00	297 499,96	
D118599	Groupe S.G. Ameublements commerciaux inc.	PSIFIN	HGaR	690 000,00	553 525,18	
D118799	Groupe S.G. Ameublements commerciaux inc.	PSIFFR	HGaR	500 000,00	400 500,00	
D120429	Groupe Sima Palsol inc.	PSIFIN	PRETS	275 000,00	132 424,12	
D127378	Groupe Sima Palsol inc.	RF08SI	HGaR	280 000,00	280 000,00	
D046285	Groupe Solmax inc.	ART7E2	PRETS	781 290,00		
D121020	Groupe Stageline Inc.	RF08FR	PRETS	2 000 000,00	1 900 000,01	
D125993	Groupe Star Suites Inc.	RF08IN	PRETS	300 000,00	100 000,00	
D033965	Groupe Volvo Canada inc.	ART7M1	PRETS	2 900 000,00	563 905,00	
D119699	Groupement forestier de Témiscouata inc.	PSIFIN	HGaR	490 000,00	404 930,49	
D108797	Gurit (Canada) inc.	PASIN	PRETS	2 250 000,00	843 750,00	
D114180	Gurit (Canada) inc.	PASIN	PRETS	2 454 809,00	1 318 939,00	

Numéro de dossier	Nom de l'entreprise	Programme (D)	Interv. Financière (C)	Montant autorisé (A)	Risque	Prov. Totale (B)
D121377	GURU MANUFACTURIER DE BICYCLETES INC.	RF08RE	HGaR	250 000,00	251 114,73	
D121378	GURU MANUFACTURIER DE BICYCLETES INC.	RF08FR	PRETS	250 000,00	266 505,60	
D100020	Hafner Inc.	FA98IN	PRETS	1 064 840,00	-	
D119879	Halo Art Inc.	PSIFIN	PRETS	200 000,00	97 222,22	
D120025	Halo Art Inc.	PSIFIN	HGaR	490 000,00	140 826,00	
D125102	Halo Art Inc.	RF08FR	PRETS	300 000,00	150 000,00	
D128041	Hanet Plastique Ltée	RF08RE	HGaR	528 000,00	520 666,80	
D128042	Hanet Plastique Ltée	RF08FR	HGaR	420 000,00	420 000,00	
D123138	Héritage Ébénisterie Architecturale Inc.	PSIFIN	PRETS	225 000,00	225 000,00	
D100135	Héroux-Devtek Inc.	FA98IN	PRETS	4 759 618,00	951 926,00	
D104651	Héroux-Devtek Inc.	FA00IN	PRETS	2 956 654,00	1 182 661,00	
D112051	Héroux-Devtek Inc.	PASIN	PRETS	8 799 914,00	8 799 914,00	
D118284	Herwood Inc.	PSIFIN	PRETS	340 000,00	246 904,97	
D122451	Hôtel de Glace Québec Canada Inc.	RF08FR	HGaR	252 000,00	140 000,00	
D126941	Hôtel de Glace Québec Canada Inc.	RF08FR	HGaR	280 000,00	261 895,70	
D121589	Hôtel de Montagne Cap Tremblant Inc.	RF08FR	PRETS	600 000,00	600 000,00	
D126268	Hôtel de Montagne Cap Tremblant Inc.	RF08FR	PRETS	250 000,00	250 000,00	
D110463	Hyperchip Inc.	FA00IN	PRETS	5 000 000,00	7 112 584,95	
D121741	I. THIBAUT INC.	RF08FR	HGaR	420 000,00	28 000,00	
D122086	I.M.E. INC.	PSIFFR	PRETS	700 000,00	552 266,27	
D113529	I.M.P. Group Limited	PASIN	PRETS	2 700 000,00	2 700 000,00	
D124684	Immobilisation 2010 Inc.	RF08SF	HGaR	252 000,00	222 600,00	
D123611	Importation Fashion (1986) limitée	RF08FR	PRETS	600 000,00	358 335,00	
D121559	Impressions de Beauce Inc.	RF08FR	HGaR	252 000,00	236 250,00	
D121954	Imprimerie Aubry Inc	RF08IN	HGaR	840 000,00	752 824,04	
D121321	Imprimerie Gauvin Ltée	RF08IN	HGaR	425 000,00	364 791,61	
D102901	Imprimeries Transcontinental 2003 Inc.	FA00IN	PRETS	4 000 000,00	800 000,00	
D114140	Imprimeries Transcontinental 2005 s.e.n.c.	PASIN	PRETS	1 196 948,00	1 196 948,00	
D110661	Imprimeries Transcontinental S.E.N.C.	PASIN	PRETS	2 500 000,00	1 700 375,03	
D114965	Industrie Bois Lamontagne Inc.	PSIFFR	PRETS	350 000,00	316 610,41	
D125275	Industrie Ergie Inc.	RF08SF	HGaR	105 000,00	105 000,00	
D127058	Industries Jack Inc.	RF08FR	PRETS	400 000,00	393 334,00	
D114476	Industries John Lewis Ltée	PSIFIN	PRETS	781 312,00	759 437,00	
D114476	Industries John Lewis Ltée	PSIFFR	PRETS	750 000,00	212 314,47	
D118081	Industries John Lewis Ltée	PSIFCR	PRETS	8 600 108,00	5 935 095,95	
D116273	Industries Okaply Itée	PSIFIN	PRETS	375 000,00	293 750,00	
D118685	Industries P.W.I. Inc.	PSIFFR	PRETS	400 000,00	318 400,00	
D126250	Industries P.W.I. Inc.	RF08SF	PRETS	500 000,00	500 000,00	
D118582	Industries Perron Inc.	PSIFFR	PRETS	750 000,00	633 333,38	
D123968	Industries Perron Inc.	RF08SF	PRETS	350 000,00	303 333,28	
D123968	Industries Perron Inc.	RF08SF	PRETS	150 000,00	135 000,00	
D123968	Industries Perron Inc.	RF08SF	PRETS	475 000,00	459 166,66	
D120913	Industries Plastipak Inc.	RF08FR	PRETS	1 000 000,00	866 666,64	
D121973	Industries Riopel Inc.	RF08FR	HGaR	250 600,00	247 728,51	
D119996	INDUSTRIES SITRACO INC.	PSIFIN	PRETS	423 000,00	337 392,76	
D128082	INDUSTRIES SITRACO INC.	RF08SF	PRETS	250 000,00	250 000,00	
D115520	Industries T.L.T. Inc.	PSIFFR	PRETS	3 500 000,00	2 281 000,00	
D123572	Industries T.L.T. Inc.	PSIFCR	HGaR	2 068 829,60	-	
D127168	Industries T.L.T. Inc.	RF08ST	HGaR	1 763 249,00	1 062 721,80	
D125953	Industries Technoform Itée	RF08FR	HGaR	252 000,00	210 000,00	
D122605	Industries Usicast Inc.	RF08FR	PRETS	100 000,00	64 552,19	
D121930	INDUSTRIES WALPERT LTÉE	RF08FR	PRETS	500 000,00	458 350,00	
D123820	Innovamont Inc.	RF08FR	PRETS	250 000,00	203 703,70	
D125587	innVue Inc.	RF08FR	PRETS	250 000,00	250 000,00	
D121921	4618 Québec Inc.	PSIFFR	HGaR	240 000,00	169 399,91	
D121292	Instruments Isaac Inc.	RF08FR	PRETS	250 000,00	192 708,31	
D121352	Intelcom Courrier Canada Inc.	RF08FR	HGaR	252 000,00	157 500,00	
D121791	Intelcom Courrier Canada Inc.	RF08RE	HGaR	270 000,00	154 285,65	
D116703	Interbois Inc.	PSIFIN	PRETS	625 730,00	370 126,48	
D123096	International Minicut Inc.	RF08FR	PRETS	500 000,00	491 666,67	
D123169	Inter-Power A.K. Corporation	RF08FR	PRETS	500 000,00	407 400,00	
D052978	Intral Inc.	FA98IN	PRETS	384 000,00	172 400,00	
D052978	Intral Inc.	FA98IN	PRETS	125 210,00	78 060,00	
D121127	Québec Inc. et 9208-2403 Québec Inc.	RF08IN	HGaR	999 600,00	846 883,10	
D122529	Irosoft Inc.	RF08FR	HGaR	350 000,00	245 004,20	
D122340	J.E. Gaudreault Inc.	RF08FR	HGaR	252 000,00	204 750,00	
D116631	J.M. Champeau Inc.	PSIFIN	PRETS	950 000,00	633 200,00	
D123026	J.S. Lévesque Itée, Centre de moteur J.S. Levesque Inc. et Diesel-Bac Inc.	RF08FR	PRETS	500 000,00	500 000,00	
D116253	Jacomau Inc.	PSIFIN	PRETS	375 000,00	330 736,10	
D123317	Jeanline Pelletier Inc.	RF08IN	HGaR	280 000,00	239 466,72	
D118585	Jecc mécanique Itée	PSIFIN	PRETS	350 000,00	150 935,00	
D119797	Jecc mécanique Itée	PSIFFR	HGaR	325 000,00	49 000,00	
D122002	Jeux Alary Inc. et 9207-9813 Québec Inc.	RF08FR	HGaR	252 000,00	47 599,96	
D120691	JMF Gruus et Palans Inc.	RF08FR	PRETS	450 000,00	461 875,81	
D115024	Joseph Audet Itée	PSIFIN	PRETS	572 000,00	487 937,33	
D123797	Joseph Audet Itée	RF08SI	PRETS	455 000,00	429 962,90	
D126787	Jovan transport Inc et D.M. Entrepasage Inc.	RF08FR	PRETS	250 000,00	150 000,00	
D118299	Julien Inc. et Signature Cuisines A.C. Inc.	PSIFIN	PRETS	825 000,00	440 000,00	
D125823	K2 Impressions Inc.	RF08SR	PRETS	500 000,00	500 000,00	
D123665	Kenworth du Fjord Inc.	RF08FR	PRETS	250 000,00	237 502,00	
D120407	KGI Systèmes Automobiles Inc.	RF08FR	PRETS	1 500 000,00	1 500 000,00	
D124020	KGI Systèmes Automobiles Inc.	RF08FR	PRETS	1 000 000,00	500 000,00	
D117197	Kisis Technologies Inc.	PSIFFR	PRETS	150 000,00	75 000,00	
D103838	Kruger Waygamack Inc.	AR28FA	PRETS	147 761 780,00	170 798 897,93	
D117340	Kyzen Inc.	PSIFIN	PRETS	240 000,00	156 666,50	
D124868	Kyzen Inc.	RF08SF	HGaR	218 400,00	175 933,32	
D120243	L. C. N. Inc.	PSIFIN	PRETS	375 000,00	226 562,50	
D120846	La Charpenterie Inc.	PSIFIN	PRETS	525 000,00	452 083,40	
D123591	La Chemise Perfection (2007) Inc.	RF08FR	HGaR	455 000,00	455 000,00	
D126165	La Face Cachée de la Pomme Inc.	RF08FR	PRETS	900 000,00	837 500,00	
D128389	La Ferme Martinette - Division Gourmet Érable Inc.	RF08IN	PRETS	300 000,00	130 000,00	
D122914	La Maison Bergevin Inc.	RF08FR	HGaR	350 000,00	301 388,50	
D123531	La Maison Crowin Inc.	RF08IN	HGaR	250 250,00	230 878,12	
D123531	La Maison Crowin Inc.	RF08IN	PRETS	6 882,70	-	
D121838	La Société Vie, Intégration, Apprentissage pour handicapés V.I.A. Inc.	RF08FR	HGaR	700 000,00	399 583,36	
D121894	LAB RECHERCHE INC.	RF08FR	PRETS	7 500 000,00	7 850 104,37	
D126842	Laboratoire de Test Enzyme Inc.	RF08FR	PRETS	300 000,00	250 000,02	
D121243	Laboratoire Fogo Inc.	RF08FR	HGaR	350 000,00	337 587,39	
D121243	Laboratoire Fogo Inc.	RF08FR	PRETS	10 750,00	-	
D121868	Laboratoire Primattech Inc.	RF08RE	HGaR	250 000,00	200 700,00	
D104022	Laboratoires Dermo-Cosmetik Inc.	FA00IN	PRETS	1 473 777,00	-	
D119931	Lainco Inc. et Acier structural Lainco Inc.	RF08FR	HGaR	252 000,00	87 500,06	
D123847	Laminage M.E.S. Inc. et 6906737 Canada Inc.	RF08FR	PRETS	250 000,00	96 428,58	

Numéro de dossier	Nom de l'entreprise	Programme (D)	Interv. Financière (C)	Montant autorisé (A)	Risque	Prov. Totale (B)
D122606	Lampron Sport inc.	RF08FR	HGaR	455 000,00	280 000,00	
D117487	Landes forestières UAPATS inc.	PSIFIN	HGaR	90 562,00	47 512,50	
D123737	Landes forestières UAPATS inc.	RF08SF	PRETS	400 000,00	348 130,00	
D123570	L'Aréna des Canadiens inc.	AR28MG	PRETS	20 000 000,00	-	
D122093	Laser AMP inc.	RF08IN	PRETS	1 250 000,00	1 250 000,00	
D123876	Laser AMP inc.	RF08FR	PRETS	500 000,00	479 186,68	
D113523	Lauzon - Planchers de bois exclusifs inc.	PSIFIN	PRETS	7 500 000,00	7 500 000,00	
D121669	Lauzon - Planchers de bois exclusifs inc.	PSIFFR	HGaR	4 000 000,00	-	
D124093	Lauzon - Planchers de bois exclusifs inc.	RF08ST	PRETS	4 349 280,00	-	
D127694	Lauzon - Planchers de bois exclusifs inc.	RF08ST	PRETS	4 983 000,00	3 236 620,00	
D122365	Laval Fortin Ltée	RF08FR	PRETS	2 000 000,00	1 900 001,00	
D126162	Le Club de golf du parc Kingsway inc.	RF08FR	PRETS	775 000,00	775 000,00	
D120632	Le Forestier J. C. Lefebvre inc.	PSIFFR	PRETS	94 000,00	69 500,00	
D123537	Le Georgesville inc.	RF08TO	PRETS	3 000 000,00	3 000 000,00	
D123892	Le Groupe BRT inc.	RF08FR	PRETS	450 000,00	352 500,00	
D108985	LE GROUPE CONSEIL GEMAXEL INC.	GASP	PRETS	53 000,00	24 957,84	
D122913	Le groupe des compagnies Bennett Little Ltée	RF08RE	HGaR	500 000,00	250 000,00	
D122773	Le Groupe Kaydara inc.	RF08IN	PRETS	250 000,00	169 697,04	
D117280	Le Groupe Luxorama Ltée	PSIFIN	PRETS	735 202,00	713 119,00	
D121650	Le Groupe Luxorama Ltée	PSIFFR	PRETS	1 500 000,00	1 500 000,00	
D123725	Le Groupe MVP Corporation	RF08FR	PRETS	350 000,00	320 833,35	
D127731	Le Groupe S.M. inc.	RF08FR	PRETS	3 000 000,00	3 000 000,00	
D115903	LE SPÉCIALISTE DU BARDEAU DE CÈDRE INC.	PSIFIN	PRETS	405 000,00	148 500,00	
D116563	LE SPÉCIALISTE DU BARDEAU DE CÈDRE INC.	PSIFIN	PRETS	575 000,00	335 416,60	
D116945	LE SPÉCIALISTE DU BARDEAU DE CÈDRE INC.	PSIFIN	HGaR	592 500,00	436 578,90	
D122786	Leger Marketing inc.	RF08FR	HGaR	700 000,00	501 666,63	
D108733	L'ÉLECTRICITÉ DU ST-LAURENT LTÉE	GASP	PRETS	440 296,00	207 336,53	
D122955	LEM Technologies Inc.	RF08FR	PRETS	250 000,00	218 750,02	
D123221	Léo Désilets, maître herboriste inc. ET Gestion Désilets-Fortin inc.	RF08FR	PRETS	250 000,00	145 213,00	
D126257	Léo Désilets, maître herboriste inc. ET Gestion Désilets-Fortin inc.	RF08IN	HGaR	252 000,00	217 939,70	
D121350	Les Abeilles service de conditionnement Inc.	RF08FR	HGaR	252 000,00	167 999,99	
D118203	Les Aciers J.P. inc.	PSIFFR	PRETS	100 800,00	60 900,00	
D121862	Les Adhésifs Adhpro inc.	RF08FR	HGaR	350 000,00	227 499,90	
D123466	Les Ajustages Altech inc.	RF08FR	HGaR	252 000,00	209 998,23	
D120303	Les Armoires Cabitech inc.	PSIFFR	PRETS	112 000,00	99 176,97	
D118319	Les Armoires Gibson (Évain) inc.	PSIFIN	PRETS	150 000,00	135 000,00	
D114529	Les Bardeaux Lajoie inc.	PSIFIN	PRETS	450 000,00	300 000,00	
D115591	Les Bardeaux Lajoie inc.	PSIFIN	HGaR	525 000,00	273 787,11	
D122143	LES BÂTIMENTS B.U.T. LTÉE	RF08FR	HGaR	252 000,00	179 807,01	
D121132	Les Bois Bégin inc.	PSIFFR	PRETS	100 000,00	74 999,95	
D120204	Les Bols de plancher P.G. inc. et Bois Franc Model inc.	PSIFIN	PRETS	1 500 000,00	1 100 256,28	
D114956	Les Bois Francs L'Islet-Sud inc.	PSIFIN	PRETS	470 000,00	407 280,00	
D118584	Les Bols GA-MY inc.	PSIFIN	PRETS	102 026,00	100 326,00	
D125920	Les Bols Jacques Voyer inc.	RF08FR	HGaR	280 000,00	237 999,98	
D115547	Les Bols Poulin inc. ET Bois Franc-Nord inc.	PSIFFR	PRETS	390 000,00	340 000,00	
D116122	Les Bols Poulin inc. ET Bois Franc-Nord inc.	PSIFIN	PRETS	129 622,00	120 022,00	
D125090	Les Bois Roy & fils inc.	RF08SI	HGaR	252 000,00	218 666,91	
D123455	Les Bouteilles Recyclées du Québec (B.R.Q.) inc.	RF08FR	HGaR	420 000,00	350 000,00	
D118273	Les Cartons Northrich inc.	PSIFIN	PRETS	300 000,00	300 000,00	
D124688	Les Chaînes de traction Québec Ltée	RF08FR	PRETS	500 000,00	500 000,00	
D127350	Les Chaussures STC inc.	RF08IN	HGaR	350 000,00	326 666,65	
D127516	Les Chaussures STC inc.	RF08FR	PRETS	500 000,00	500 000,00	
D122018	Les Chemises I. Miller inc.	RF08FR	HGaR	490 000,00	408 333,45	
D123014	Les Collections Shan inc.	RF08FR	HGaR	455 000,00	326 083,25	
D122221	Les Conseillers Trigone inc.	RF08FR	PRETS	250 000,00	238 096,00	
D121087	Les Constructions Bricon Ltée	RF08FR	HGaR	1 400 000,00	1 145 900,00	
D125590	Les Constructions Stéphane Fortin inc.	RF08FR	HGaR	252 000,00	199 473,75	
D116366	Les Coupes Tronex inc. et Entreprise Sylvain Duchesne inc.	PSIFFR	PRETS	400 000,00	391 343,09	
D126769	Les Cuisines Rochette (1976) inc.	RF08FR	PRETS	500 000,00	500 000,00	
D122490	Jonq inc., 2331-8884 Qc inc. et 3088-8267 Qc inc.	RF08FR	HGaR	252 000,00	126 000,00	
D127057	Les Distributions Arnaud inc.	RF08IN	PRETS	500 000,00	383 332,00	
D119114	Les Distributions Option Kit Inc.	PSIFFR	HGaR	400 000,00	400 000,00	
D126705	Les Emballages Cartex inc.	RF08SF	PRETS	700 000,00	700 000,00	
D116436	Les Emballages Jomat inc.	PSIFFR	HGaR	112 000,00	93 957,92	
D123200	Les enseignants Métropolitain inc.	RF08FR	PRETS	250 000,00	229 166,68	
D121577	inc. et Dynamitage et forage Boivin inc.	RF08FR	HGaR	1 750 000,00	875 000,00	
D125826	Les Entreprises Dauphinais inc.	RF08FR	HGaR	252 000,00	252 000,00	
D125499	Les Entreprises de communications zigie inc.	RF08FR	PRETS	250 000,00	250 000,00	
D121054	Les Entreprises de réfrigération L.S. inc.	RF08FR	HGaR	490 000,00	414 166,63	
D108617	LES ENTREPRISES D'ÉLECTRICITÉ RIAL INC.	GASP	PRETS	1 136 970,00	501 335,02	
D118260	Les Entreprises Exulon inc. et Société de commerce et d'exportation Comex inc.	PSIFFR	PRETS	900 000,00	777 678,62	
D115156	Les Entreprises forestières 4M inc.	PSIFIN	HGaR	228 200,00	137 766,78	
D115789	Les Entreprises forestières 4M inc.	PSIFFR	PRETS	95 000,00	55 416,75	
D115113	Les Entreprises Forestières Claude Blais inc.	PSIFIN	PRETS	111 000,00	39 000,00	
D114738	Les Entreprises forestières D. J. M. inc.	PSIFFR	PRETS	200 000,00	201 129,89	
D122972	Les Entreprises forestières François-Paul Gauthier et Fils inc.	PSIFFR	PRETS	75 000,00	75 621,81	
D125675	Les Entreprises Guy Desjardins inc.	RF08FR	PRETS	900 000,00	883 334,00	
D126476	Les entreprises Magi inc.	RF08SI	HGaR	350 000,00	315 100,65	
D122107	Les Entreprises Marchand Ltée	RF08IN	PRETS	250 000,00	204 166,63	
D117283	Les Entreprises Martin Lajeunesse inc., GPM Ripe inc. et 6458408 Canada Inc.	PSIFIN	PRETS	474 000,00	445 547,24	
D122237	Les Entreprises Martin Lajeunesse inc., GPM Ripe inc. et 6458408 Canada Inc.	PSIFIN	PRETS	125 000,00	141 000,00	
D124309	Les Entreprises Maskinongé inc.	RF08IN	HGaR	252 000,00	-	
D120899	Les Entreprises PNH inc.	RF08FR	HGaR	280 000,00	247 333,32	
D128103	Les Entreprises PNH inc.	RF08IN	PRETS	525 000,00	420 000,00	
D120742	Les Entreprises Tréles inc.	PSIFFR	PRETS	200 000,00	157 524,25	
D124146	Les Entreprises Ushkuai	RF08ST	PRETS	267 696,00	267 696,00	
D127656	Les Entreprises Ushkuai	RF08SI	PRETS	337 000,00	337 000,00	
D122344	Les Entreprises Wiberco inc.	RF08FR	PRETS	950 000,00	977 231,80	
D125981	Les Entreprises Yves Pontbriand inc.	RF08IN	HGaR	287 700,00	281 737,23	
D117557	Les équipements D.S.M. inc.	PSIFFR	PRETS	100 000,00	80 831,30	
D127495	Les équipements Julien Achard Ltée	RF08IN	HGaR	290 500,00	283 237,49	
D121926	Les équipements Julien Achard Ltée et Conception GSR inc.	RF08FR	PRETS	250 000,00	212 499,97	
D121808	Les Estampages I.S.E inc.	RF08IN	HGaR	1 050 000,00	849 520,00	
D122299	Les Excavations Panthère inc.	RF08FR	HGaR	350 000,00	-	
D122590	Les Exploitations forestières Martial Lambert & fils inc.	PSIFFR	PRETS	93 750,00	95 671,44	
D122978	Les Exploitations J.Y.B. Papineau inc.	PSIFCR	PRETS	1 724 413,00	896 117,00	
D128135	Les Exploitations J.Y.B. Papineau inc.	RF08ST	PRETS	998 900,00	499 450,00	
D122401	Les Fenêtres AGM inc.	RF08FR	PRETS	250 000,00	166 666,60	
D124514	Les Fibres Forestières inc.	RF08FR	HGaR	1 400 000,00	1 400 000,00	
D126164	Les finitions de béton Sylvain Tremblay inc.	RF08IN	HGaR	420 000,00	336 923,08	
D122270	Les Finitions U.V. Direct inc.	PSIFIN	PRETS	200 000,00	133 333,40	
D127921	Les Fondations B.A. (2005) inc. et Compagnie à être formée	RF08SF	HGaR	262 500,00	262 500,00	
D127351	Les Forages GLB inc.	RF08IN	PRETS	250 000,00	223 950,00	

Numéro de dossier	Nom de l'entreprise	Programme (D)	Interv. Financière (C)	Montant autorisé (A)	Risque	Prov. Totale (B)
D114880	Les Forestiers Pafo Inc. et Forestier Parclo Inc.	PSIFIN	HGaR	157 500,00	103 228,54	
D114882	Les Forestiers Pafo Inc. et Forestier Parclo Inc.	PSIFFR	PRETS	797 500,00	696 804,56	
D112162	Les Forges de Sorel Cie	PASIN	PRETS	4 467 025,00	4 467 025,00	
D127511	Les Fruits de mer Sea-Ray Inc.	RF08FR	PRETS	250 000,00	250 000,00	
D117231	Les Gestions V.M.S. Inc.	PSIFFR	PRETS	100 000,00	70 387,86	
D118714	Les Gestions V.M.S. Inc.	PSIFIN	PRETS	155 000,00	126 528,62	
D120078	Les Habitations Mont-Carleton inc. et 9172-1209 Québec Inc.	PSIFIN	PRETS	623 450,00	623 450,00	
D121550	Les Images Turbo Inc.	RF08FR	PRETS	600 000,00	530 000,00	
D119125	Les Immeubles Aléphil Inc.	PSIFIN	PRETS	710 000,00	626 000,00	
D118587	Les Industries A.P. Inc.	PSIFIN	PRETS	610 000,00	384 881,10	
D126330	Les Industries A.P. Inc.	RF08SI	PRETS	1 275 000,00	131 612,25	
D124142	Les industries de moules et plastiques VIF Itée	RF08FR	PRETS	500 000,00	479 000,00	
D120107	Les Industries de sous-traitance Inc.	PSIFFR	HGaR	52 500,00	35 171,12	
D121241	Les Industries Flexipak Inc.	RF08FR	PRETS	250 000,00	250 000,00	
D123966	Les Industries Francis Pelletier Inc.	RF08FR	PRETS	125 000,00	133 042,13	
D122011	Les Industries G.R.C. Inc.	RF08FR	PRETS	250 000,00	212 499,97	
D121288	Les Industries Harnois Inc.	RF08FR	HGaR	1 050 000,00	816 664,80	
D122212	Les Industries Mégatube Canada Inc.	RF08FR	HGaR	252 000,00	209 999,97	
D121732	Les Industries Nordic Sensors Inc.	RF08FR	PRETS	400 000,00	370 000,00	
D114959	Les Industries Plékouagame Inc.	PSIFFR	HGaR	375 000,00	218 750,10	
D115519	Les Industries Plékouagame Inc.	PSIFFR	HGaR	250 000,00	234 402,34	
D125258	Les Industries Plékouagame Inc.	RF08ST	PRETS	818 570,00	763 200,00	
D124064	Les Industries Robert Landry & fils inc.	RF08SI	HGaR	595 000,00	336 382,20	
D110181	Les Industries ROL (Canada) Ltée	PASIN	PRETS	1 176 287,00	1 179 761,72	
D121197	Les Industries Show Canada Inc.	RF08FR	HGaR	350 000,00	280 000,00	
D115463	Les Industries Unigear Inc., Les investissements Ronpet Inc.	PASIN	PRETS	1 500 000,00	1 500 000,00	
D123093	Les Lignes Express Warnett Ltée	RF08FR	PRETS	300 000,00	259 090,95	
D127923	Les lubrifiants Sentinel corp.	RF08FR	PRETS	500 000,00	300 000,00	
D121447	Les Luzernes Belcan du Lac St-Jean inc.	RF08FR	PRETS	250 000,00	254 723,17	
D125515	Les Marques Nuway Inc.	RF08FR	HGaR	420 000,00	381 111,08	
D112182	Les Matériaux de construction Oldcastle Canada Inc.	PASIN	PRETS	500 000,00	499 935,35	
D115045	Les Menuiseries R. Poirier Inc.	PSIFFR	HGaR	175 000,00	87 500,00	
D119316	LES MEUBLES B S K INC.	PSIFIN	PRETS	120 000,00	110 000,00	
D121334	LES MEUBLES B S K INC.	PSIFFR	PRETS	100 000,00	43 000,00	
D120313	Les meubles Poitras (2002) Inc.	PSIFFR	PRETS	1 000 000,00	1 027 245,86	
D119005	Les Meubles St-Damase Inc.	PSIFIN	PRETS	548 000,00	441 600,00	
D126410	Les moules Plasticor inc. et 3559891 Canada Inc.	RF08FR	PRETS	600 000,00	600 000,00	
D118263	Les Moulures Qué-Wood Inc.	PSIFFR	HGaR	150 000,00	51 125,50	
D121000	Les Mousses de l'Estrie Inc.	PSIFFR	PRETS	240 000,00	164 000,00	
D119874	Les Multis-Bois Bouchard	PSIFIN	HGaR	230 562,00	181 772,83	
D119425	Les palettes Yamaska inc.	PSIFFR	HGaR	80 000,00	61 671,05	
D122720	Les Papiers Atlas Inc.	RF08FR	HGaR	395 798,00	263 864,37	
D125333	Les Papiers Atlas Inc.	RF08FR	HGaR	280 000,00	280 000,00	
D113538	Les Pêcheries Marinard Itée	AR28MP	PRETS	2 000 000,00	323 030,00	
D123566	Les peintures Euroteck Inc.	RF08FR	HGaR	252 000,00	86 643,00	
D121949	Les pianos André Bolduc Inc.	PSIFFR	HGaR	238 784,00	224 311,75	
D118023	Les Planchers Mercier (Drummondville) Inc. et 9107-9822 Québec inc.	PSIFIN	PRETS	1 800 000,00	1 550 000,00	
D114573	Les Plastiques Laroussi inc. et Immobilière El Euch (Canada) Inc.	PASIN	PRETS	1 800 000,00	1 625 285,00	
D121269	Les Plomberies T. Y. Inc.	PSIFFR	HGaR	50 000,00	21 710,92	
D119638	Les Portes Baillargeon Inc.	PSIFIN	PRETS	1 000 000,00	711 900,45	
D118447	Les Portes du Manoir inc.	PSIFIN	PRETS	150 000,00	118 750,05	
D124492	Les Portes Saint-Georges Inc.	RF08SI	PRETS	425 000,00	298 880,00	
D126626	Canada S.A.R.F.	RF08FR	HGaR	980 000,00	896 000,00	
D120068	Les Produits de bois St-Agapit inc.	PSIFIN	PRETS	225 000,00	207 812,50	
D115328	Les Produits de Maison Touch of Country Inc.	PSIFIN	PRETS	720 000,00	664 000,00	
D117387	Les produits de papier Lapaco Itée	PSIFFR	PRETS	450 000,00	427 500,00	
D124478	Les produits de papier Lapaco Itée	RF08SI	PRETS	500 000,00	500 000,00	
D125766	Les Produits d'emballage de bois (P.E.B.) Inc.	RF08SF	PRETS	150 000,00	138 000,00	
D115339	Les Produits Forestiers Becesco Inc.	PSIFIN	PRETS	440 000,00	153 999,74	
D121227	Les Produits Fraco Ltée	RF08FR	PRETS	2 000 000,00	15 435,00	
D110464	Les Produits Gilbert Inc.	PASIN	PRETS	2 300 000,00	1 919 610,40	
D119311	Les Produits Gilbert Inc.	PSIFFR	HGaR	800 000,00	755 555,55	
D115487	Les Produits PBM Itée	PSIFIN	PRETS	175 000,00	114 250,00	
D120593	Les Produits PBM Itée	PSIFIN	PRETS	150 000,00	112 410,00	
D126437	Les produits sanitaires Lépine inc.	RF08SF	HGaR	2 450 000,00	2 354 722,24	
D115350	Les Produits Tremtech Inc.	PSIFIN	PRETS	194 500,00	81 041,55	
D116753	Les scieries du Lac St-Jean Inc.	PSIFIN	PRETS	1 240 000,00	579 522,94	
D115873	Les services alimentaires Delta Dailyfood (Canada) Inc.	PASIN	PRETS	6 250 000,00	5 317 597,00	
D126662	Les Services McKinnon inc. et Sécurité et Investigation Optimum inc.	RF08FR	HGaR	350 000,00	335 416,66	
D124563	Les Soudures Gepay inc.	RF08FR	PRETS	360 000,00	312 000,00	
D121268	Les Sources St-Élie inc.	RF08FR	PRETS	600 000,00	508 333,37	
D116598	Les Spécialités M.G.H. Inc.	PSIFIN	PRETS	120 000,00	83 333,26	
D123852	Les Spécialités M.G.H. Inc.	RF08SF	HGaR	70 000,00	67 666,65	
D108630	Les Structures G.B. Itée	GASP	PRETS	2 581 000,00	1 215 399,58	
D123278	Québec Inc.	RF08FR	PRETS	500 000,00	500 000,00	
D122684	Les Textiles Tri-Star Ltée	RF08FR	PRETS	350 000,00	354 024,52	
D121539	Les Tissus Geo. Sheard Itée	RF08FR	HGaR	350 000,00	252 777,77	
D124150	Les Tissus Geo. Sheard Ltée	RF08IN	HGaR	420 000,00	389 090,90	
D123587	Québec inc.	RF08IN	HGaR	532 000,00	506 618,87	
D123588	Québec inc.	RF08FR	PRETS	270 000,00	225 000,00	
D122881	Les transports Y.D.T. Inc.	RF08FR	PRETS	250 000,00	236 111,12	
D127728	Les Viandes Bénico	RF08FR	HGaR	252 000,00	96 458,12	
D121207	Les Viandes Bernard Centrale inc.	RF08FR	HGaR	1 400 000,00	1 003 333,37	
D123501	Les viandes Laroche inc.	RF08IN	HGaR	700 000,00	700 000,00	
D126938	Levinoff-Colbex, s.e.c.	RF08SF	HGaR	4 500 000,00	-	
D126862	L'Excellence Agridustrie de l'Estrie Inc.	RF08FR	HGaR	420 000,00	227 500,00	
D121766	LINGERIE CLAUDEL INC.	RF08FR	HGaR	560 000,00	373 333,24	
D051980	Lingerie One 2 One inc.	FA98IN	PRETS	65 000,00	52 568,62	
D110616	LISI Aéronautique Canada Corp.	PASIN	PRETS	1 900 000,00	1 660 000,00	
D116493	LISI Aéronautique Canada Corp.	PASIN	PRETS	1 892 093,00	1 892 093,00	
D123390	Location A.L.R. inc.	RF08IN	PRETS	656 000,00	515 428,64	
D127093	Location Canvec Inc.	RF08FR	PRETS	500 000,00	200 000,00	
D124612	Location de remorques Loue-Van inc.	RF08FR	HGaR	400 000,00	-	
D123630	Logiciels LAUTOPAK Inc.	RF08FR	PRETS	300 000,00	162 915,50	
D102433	L'Oréal Canada Inc.	FA00IN	PRETS	5 500 000,00	2 200 000,00	
D111700	L'Oréal Canada Inc.	PASIN	PRETS	2 523 798,00	2 523 798,00	
D125369	Lucien Senneville (2002) Inc.	RF08FR	PRETS	750 000,00	500 000,00	
D119036	Luliumco Inc.	PSIFFR	PRETS	1 500 000,00	900 000,00	
D126921	M.A. Industrie Textile inc.	RF08FR	PRETS	250 000,00	133 333,34	
D120755	M.A.G. Conseillers Informatiques inc.	RF08FR	PRETS	250 000,00	224 998,00	
D126219	M.C. Forêt inc.	RF08SF	HGaR	350 000,00	350 000,00	
D124642	M.P. Éco inc.	RF08IN	HGaR	805 000,00	706 579,02	
D121974	Machinerie A.M. Inc.	RF08FR	PRETS	350 000,00	332 500,00	

Numéro de dossier	Nom de l'entreprise	Programme (D)	Interv. Financière (C)	Montant autorisé (A)	Risque	Prov. Totale (B)
D121536	Machinerie Laurin inc. et D. & M. Laurin industries ltée	RF08FR	PRETS	500 000,00	500 000,00	
D122436	Machinerie horticoles d'Abitibi inc.	RF08FR	HGaR	250 000,00	82 083,26	
D114896	Malbec inc.	PSIFIN	PRETS	4 000 000,00	3 466 400,00	
D120741	Malbec inc.	PSIFFR	PRETS	2 000 000,00	899 574,00	
D121707	Malbec inc.	PSIFFR	PRETS	2 500 000,00	2 500 000,00	
D126228	Maison de Vêtements Placette Ltée	RF08FR	PRETS	800 000,00	300 000,00	
D119731	Maison Usinex inc.	PSIFIN	PRETS	490 000,00	441 004,00	
D120484	Maisons Dunfab inc.	PSIFIN	PRETS	175 000,00	175 000,00	
D117513	Maisons Laprise inc., Habitaflex Concept inc., Lorendo inc. et Laprise Industries Inc.	PSIFIN	PRETS	115 000,00	93 935,00	
D119756	Maisons Laprise inc., Habitaflex Concept inc., Lorendo inc. et Laprise Industries Inc.	PSIFIN	PRETS	156 768,00	128 025,00	
D119756	Maisons Laprise inc., Habitaflex Concept inc., Lorendo inc. et Laprise Industries Inc.	PSIFIN	PRETS	184 760,00	150 891,00	
D121170	Manac inc.	RF08FR	PRETS	9 000 000,00	9 000 000,00	
D118816	Mango Industrie du Cuivre Inc.	PASIN	PRETS	2 000 000,00	1 281 978,00	
D126288	Manufacture de Chapeaux Magill Inc.	RF08FR	PRETS	250 000,00	125 000,00	
D116748	Manufacture de Lambton ltée ET Produits forestiers 2000 inc.	PSIFFR	PRETS	615 000,00	(11 528,15)	
D102825	Marinard Biotech inc.	AR28FA	PRETS	2 500 000,00	2 500 000,00	
D128109	Marmotte inc.	RF08FR	PRETS	250 000,00	100 000,00	
D122122	Martin Lemire & Fils Inc. et 9140-4970 Québec inc.	RF08FR	PRETS	250 000,00	203 200,00	
D123986	MAS Automotive Distribution Inc.	RF08FR	PRETS	650 000,00	650 000,00	
D121171	Maskatel Inc., Téléphone Guèvremont Inc., Téléphone Drummond Inc. et Télé-Int-Tel Inc.	RF08FR	HGaR	3 500 000,00	3 500 000,00	
D121945	Massénor inc.	RF08FR	HGaR	700 000,00	559 991,57	
D124711	MATRICES À DÉCOUPER L. M. INC. (LES)	RF08FR	PRETS	560 000,00	260 000,00	
D115404	MAX MEILLEUR & FILS LTEE	PSIFFR	PRETS	2 500 000,00	1 329 059,19	
D115404	MAX MEILLEUR & FILS LTEE	PSIFFR	PRETS	996 117,47	1 051 970,15	
D115405	MAX MEILLEUR & FILS LTEE	PSIFIN	PRETS	1 504 850,69	777 459,01	
D115405	MAX MEILLEUR & FILS LTEE	PSIFIN	PRETS	651 023,52	687 526,62	
D124176	Mayer intégration inc.	RF08FR	HGaR	252 000,00	241 500,00	
D108723	MBI-COREXCEL INC.	GASP	PRETS	102 700,00	48 361,70	
D102227	Mécachrome Montréal-Nord inc.	FA00ST	PRETS	592 564,00	416 772,83	
D109365	Mecaer Amérique inc.	PASHN	PRETS	1 071 034,00	674 892,86	
D121340	MÉCANARC INC.	RF08FR	HGaR	252 000,00	200 666,72	
D121566	Mécanique Rojex Ltée	RF08FR	PRETS	950 000,00	987 692,83	
D120105	Mecar Metal inc.	RF08FR	HGaR	350 000,00	256 666,70	
D122338	Mechtronix Systems inc.	RF08RE	HGaR	1 275 000,00	1 097 916,67	
D122338	Mechtronix Systems inc.	RF08FR	HGaR	3 815 000,00	3 285 138,89	
D112372	Mechtronix Systems Inc. et Mechtronix World Corporation	PASIDP	PRETS	5 000 000,00	5 343 799,65	
D118031	Mégalak Finition inc.	PSIFIN	PRETS	300 000,00	161 538,48	
D119681	Menuiserie Roland Perreault inc.	PSIFIN	PRETS	350 000,00	241 666,58	
D120881	Menuiserie Simon Fortin Inc.	PSIFFR	HGaR	80 000,00	65 437,06	
D115526	Menuiserox inc.	PSIFIN	PRETS	300 000,00	300 000,00	
D124420	Menuiserox inc.	RF08SF	PRETS	559 000,00	450 500,00	
D121519	MEP Technologies inc.	RF08FR	PRETS	1 000 000,00	1 000 000,00	
D127347	MEP Technologies inc.	RF08FR	PRETS	500 000,00	500 000,00	
D124737	Mermmax inc.	RF08FR	HGaR	280 000,00	247 333,32	
D101441	Mésotec inc.	FA00ST	PRETS	343 948,00	-	
D029877	Messier-Dowty inc.	ART7E1	PRETS	8 067 288,00	4 972 752,00	
D123536	Métal Norgate inc.	RF08FR	HGaR	350 000,00	263 025,00	
D123165	Métalliage inc.	RF08FR	HGaR	255 931,20	36 538,78	
D122477	Métallurgie des Appalaches inc.	RF08FR	HGaR	280 000,00	287 661,65	
D126092	Métaux Lorbex Ltée	RF08IN	PRETS	2 000 000,00	591 161,00	
D123452	METCOR INC.	RF08FR	PRETS	300 000,00	283 677,30	
D123597	Métosak Inc.	RF08IN	HGaR	252 000,00	252 000,00	
D124445	Meuble Villageois inc. (Le), Meubles Valco inc. (Les) et V.L.S. Design ltée	RF08SF	PRETS	400 000,00	400 000,00	
D118717	MEUBLES BUSCH 1980 INC.	PSIFIN	HGaR	525 000,00	363 217,79	
D120536	Meubles D'Autray Inc.	PSIFIN	PRETS	400 000,00	273 331,00	
D125761	Meubles Horn Inc.	RF08SI	PRETS	300 000,00	270 000,00	
D120608	Meunerie Sawyerville inc.	RF08FR	HGaR	420 000,00	205 640,00	
D051566	Mine Jeffrey inc.	AR28FA	HGaR	48 450 000,00	-	
D127329	Mine Jeffrey inc.	RF08SF	HGaR	3 500 000,00	-	
D120683	Mirazed inc.	RF08FR	PRETS	600 000,00	600 000,00	
D121373	Mirazed inc.	RF08RE	HGaR	390 429,50	392 883,33	
D117713	Mobi-Art inc.	PSIFIN	PRETS	200 000,00	138 889,06	
D124692	Mobi-Art inc.	RF08SF	HGaR	105 000,00	82 250,00	
D116452	Mobilier de bureau Logiflex inc.	PSIFIN	PRETS	814 584,00	441 369,84	
D123773	Mobilier de bureau Logiflex inc.	RF08SI	PRETS	2 000 000,00	1 666 660,00	
D122531	Moderco inc.	RF08IN	HGaR	560 000,00	322 350,00	
D122931	Modextil Inc	RF08FR	HGaR	980 000,00	800 333,36	
D126580	Modextil Inc	RF08FR	PRETS	500 000,00	500 000,00	
D116951	Modulabec inc.	PSIFIN	PRETS	644 750,00	451 322,00	
D122505	Morgan Schaffer inc.	RF08FR	PRETS	1 000 000,00	1 000 000,00	
D121492	Mosti Mondiale Inc.	RF08FR	HGaR	250 000,00	158 334,90	
D124709	Motovan Corporation	RF08FR	PRETS	3 000 000,00	1 000 000,00	
D126124	Moulée R.L. Limitée	RF08IN	HGaR	280 000,00	260 675,88	
D118159	Moulures Blainville Plus inc.	PSIFFR	HGaR	60 000,00	-	
D121412	Moulures Blainville Plus inc.	PSIFFR	PRETS	375 000,00	237 712,00	
D126241	Moulures Blainville Plus inc.	RF08SF	PRETS	300 000,00	300 000,00	
D126670	Moulures Blainville Plus inc.	RF08SF	HGaR	100 000,00	90 000,00	
D115823	Moulures Cory inc.	PSIFFR	PRETS	150 000,00	85 000,00	
D115354	Moulures Mydi Bois inc.	PSIFIN	PRETS	100 000,00	63 048,65	
D119946	Moulures O.P.M. (2004) ltée	PSIFIN	PRETS	150 000,00	107 142,96	
D118624	Moulures Transform inc.	PSIFFR	PRETS	50 000,00	33 333,28	
D117206	Multi Cèdre ltée	PSIFIN	PRETS	600 000,00	206 900,00	
D117146	Multibois F.L. Inc.	PSIFIN	PRETS	625 000,00	505 259,50	
D116599	Multi-Brosses inc.	PSIFIN	PRETS	580 000,00	370 570,00	
D125081	Multi-Brosses inc.	RF08SI	PRETS	490 000,00	490 000,00	
D120042	MULTICOUPE DE BOIS D.M. INC.	PSIFFR	HGaR	180 000,00	148 500,00	
D120265	MULTICOUPE DE BOIS D.M. INC.	PSIFIN	PRETS	250 000,00	215 280,00	
D105537	Multina Inc.	FAQOIN	PRETS	432 991,00	191 798,03	
D121478	Multipak ltée	RF08FR	PRETS	1 000 000,00	1 000 000,00	
D124313	Multiplus D.M. inc.	RF08FR	PRETS	950 000,00	923 610,00	
D125148	Multi-Portions Inc.	RF08FR	PRETS	250 000,00	250 000,00	
D121189	Multiver ltée et Lamiver inc.	RF08FR	PRETS	1 500 000,00	1 500 000,00	
D122651	Nado expert en coffrage inc.	RF08IN	HGaR	595 000,00	261 312,41	
D118121	Natart Juvenile inc.	PSIFFR	PRETS	54 000,00	32 625,00	
D119708	Natart Juvenile inc.	PSIFFR	PRETS	250 000,00	195 833,29	
D121246	Nationwood inc.	PSIFFR	HGaR	300 000,00	150 000,00	
D126706	Nautic & Art inc.	RF08FR	HGaR	252 000,00	252 000,00	
D124699	NetAppsID inc.	RF08FR	HGaR	252 000,00	82 250,00	
D118339	Nokamjc Inc.	PSIFFR	PRETS	150 000,00	51 041,73	
D122879	Nolicam location de camions inc.	RF08FR	PRETS	250 000,00	213 544,00	
D114795	Nord-Forêt inc.	PSIFFR	PRETS	100 000,00	40 000,06	
D120967	Northex Environnement inc. et Envirogéo inc.	RF08RE	PRETS	1 000 000,00	907 407,40	
D122584	Northfork Bison Distributions inc.	RF08FR	HGaR	250 000,00	199 452,36	

Numéro de dossier	Nom de l'entreprise	Programme (D)	Interv. Financière (C)	Montant autorisé (A)	Risque	Prov. Totale (B)
D118838	Novik inc.	PASIN	PRETS	763 018,00	763 018,00	
D121154	Noxxent inc. et 9020-4983 Québec Inc.	RF08FR	PRETS	500 000,00	500 000,00	
D128181	Noxxent inc., 9020-4983 Québec Inc. et 9156-9582 Québec Inc.	RF08FR	PRETS	300 000,00	300 000,00	
D127234	Nutri-Caille Ltée et 9124-4541 Québec Inc.	RF08FR	PRETS	400 000,00	400 000,00	
D108861	O.I. ÉLECTRIQUE INC.	GASP	PRETS	134 000,00	63 100,95	
D108307	O-I Canada Corp.	FA00IN	PRETS	2 880 929,00	1 120 361,18	
D125660	Omnia Technologies inc.	RF08SF	PRETS	500 000,00	445 928,58	
D123027	OMNIPLAST INC.	RF08FR	PRETS	600 000,00	550 000,02	
D100210	Open Text Corporation	FA98IN	ACTIONS	835 000,00	835 000,00	
D100210	Open Text Corporation	FA98IN	PRETS	750 000,00	-	
D121071	Optimum Fixations inc.	RF08FR	PRETS	350 000,00	215 833,41	
D121461	OUTIL & MATRICE HARRINGTON INC.	RF08FR	PRETS	1 000 000,00	1 021 320,96	
D123707	Outils Diacarb inc.	RF08FR	HGaR	280 000,00	250 833,35	
D127194	Oxypro inc., Thetford Gaz Service Inc. et Lamontagne Gaztech Inc.	RF08SF	HGaR	350 000,00	350 000,00	
D118608	P.L.C. inc.	PSIFFR	HGaR	300 000,00	150 000,00	
D125178	Paber Aluminium inc. et Immo-Pacol inc.	RF08IN	HGaR	252 000,00	199 397,91	
D049256	Paccar du Canada Ltée	ART7E2	PRETS	6 750 000,00	6 750 000,00	
D050281	Paccar du Canada Ltée	ART7P2	PRETS	10 000 000,00	10 000 000,00	
D118661	Palettes Laviolette (1990) inc.	PSIFIN	PRETS	150 000,00	-	
D125483	Palettes Ressources inc.	RF08SI	HGaR	105 000,00	88 169,30	
D125253	Panneaux Maski inc. et Maski International inc.	RF08SI	HGaR	1 120 000,00	1 045 333,07	
D104905	Papersource Converting Mill Corp.	FA00IN	PRETS	800 000,00	16 666,98	
D116280	Papersource Converting Mill Corp.	PSIFIN	PRETS	4 000 000,00	2 600 000,14	
D123813	Papersource Converting Mill Corp.	RF08SI	PRETS	2 000 000,00	2 000 000,00	
D027434	Papiers de publication Kruger inc.	ART7M1	PRETS	72 000 000,00	153 085 321,94	
D052593	Papiers de publication Kruger inc.	FA98IN	PRETS	7 333 333,00	1 466 666,60	
D101593	Papiers de publication Kruger inc.	FA00IN	PRETS	3 562 700,00	1 465 246,61	
D126754	Papiers Marlboro inc. (Les)	PSIFIN	HGaR	348 740,00	174 606,95	
D123000	Paramédic inc.	RF08FR	HGaR	252 000,00	235 200,00	
D122076	Paramount Pallet inc.	PSIFIN	PRETS	1 200 000,00	1 183 333,34	
D121369	Parapad inc.	RF08FR	PRETS	200 000,00	201 109,59	
D117498	Parquets Alexandra inc.	PSIFIN	PRETS	300 000,00	265 000,00	
D121654	Parquets Dubeau Itée	PSIFFR	PRETS	2 000 000,00	1 743 590,00	
D121914	Pausematic inc.	RF08FR	PRETS	250 000,00	233 333,36	
D122967	Pêcheries océanik inc.	RF08FR	HGaR	252 000,00	-	
D128133	Pelliko inc. et Usital Canada Inc.	RF08FR	PRETS	875 000,00	700 000,00	
D126262	PEMLA INC.	RF08FR	HGaR	350 000,00	309 166,68	
D125965	Pépinière Laterrière inc.	RF08SF	HGaR	105 000,00	-	
D123809	Perfecta Forêt Itée	RF08SI	HGaR	2 100 000,00	2 075 184,10	
D123811	Perfecta Forêt Itée	RF08SF	HGaR	400 000,00	200 000,00	
D128125	Perfecta Forêt Itée	RF08SF	PRETS	500 000,00	500 000,00	
D122330	PF Expert inc.	RF08FR	PRETS	250 000,00	237 499,00	
D108673	Philippe Trépanier inc.	GASP	PRETS	335 280,33	167 640,17	
D122241	Pièces de camion R. Nadeau inc.	RF08FR	HGaR	280 000,00	305 421,29	
D121734	Pierre & Camille Dupuis Inc.	RF08FR	HGaR	250 000,00	211 538,44	
D120229	Pierre Larocche Inc.	PSIFIN	PRETS	150 000,00	84 375,00	
D115201	Pin Davidson inc.	PSIFIN	PRETS	1 580 000,00	1 722 194,51	
D117421	Pin Davidson inc.	PSIFCR	PRETS	47 698,00	48 007,40	
D124296	Pival International inc.	RF08FR	PRETS	600 000,00	583 334,00	
D126805	Placage au Chrome de Ste-Foy inc., R M H Industrie inc. et Gestion Placage RMH inc.	RF08IN	PRETS	700 000,00	551 426,02	
D123708	PLACAGES B.R.V. INC. (LES)	RF08SF	HGaR	52 500,00	-	
D115358	Placages Beaulac et Fils inc.	PSIFFR	HGaR	120 000,00	105 795,52	
D124091	Placages Beaulac et Fils inc.	RF08SR	HGaR	228 705,50	163 001,91	
D126820	Placages de bois inc.	RF08SI	PRETS	250 000,00	225 040,00	
D118166	Placages J. Dostie inc.	PSIFFR	HGaR	135 000,00	49 753,69	
D119306	Placages Multiflex inc. (Les)	PSIFIN	PRETS	65 000,00	49 084,82	
D119474	Placages Multiflex inc. (Les)	PSIFIN	HGaR	117 500,00	108 690,61	
D123235	Placages Multiflex inc. (Les)	RF08SI	HGaR	62 318,14	49 818,13	
D105905	Plaisirs Gastronomiques inc.	FA00IN	PRETS	1 000 000,00	55 582,00	
D123973	Plan B Digital inc.	RF08IN	PRETS	630 000,00	539 531,25	
D125601	Plancher Avant-Guard inc.	RF08SI	PRETS	410 000,00	341 666,60	
D116129	Planchers Adirondak Inc.	PSIFFR	PRETS	100 000,00	98 986,32	
D116289	Planchers de Bois Francs Chambly inc.	PSIFIN	HGaR	175 000,00	64 691,16	
D116659	Planchers de Bois Francs Chambly inc. et 9178-3522 Québec inc.	PSIFIN	*PRETS	200 000,00	79 166,57	
D122005	Planchers de Bois-Francis Wickham (Les)	PSIFFR	HGaR	360 000,00	240 000,00	
D122360	Planchers de Bois-Francis Wickham (Les)	PSIFIN	PRETS	187 000,00	161 000,00	
D126447	Planchers de Bois-Francis Wickham (Les)	RF08SI	PRETS	300 000,00	282 145,00	
D113569	Planchers des Appalaches Ltée	PSIFIN	HGaR	2 800 000,00	-	
D114934	Planchers des Appalaches Ltée	PSIFIN	PRETS	950 000,00	732 291,74	
D122551	Planchers des Appalaches Ltée	PSIFIN	PRETS	1 200 000,00	1 200 000,00	
D127071	Planchers des Appalaches Ltée	RF08SI	HGaR	1 120 000,00	490 000,00	
D114876	inc.	PSIFFR	PRETS	1 500 000,00	1 369 309,44	
D116540	Planchers Mondial inc.	PSIFIN	HGaR	200 200,00	165 510,42	
D121674	Planchers Mondial inc.	PSIFFR	PRETS	165 000,00	-	
D126551	Plan Bureau inc.	RF08FR	PRETS	300 000,00	300 000,00	
D124413	ET PTI Med inc.	RF08FR	HGaR	350 000,00	171 846,50	
D121828	Plastech inc.	RF08IN	HGaR	378 000,00	296 100,00	
D121873	Plastibec inc.	RF08FR	PRETS	450 000,00	450 000,00	
D121837	Plasticase inc.	RF08FR	PRETS	700 000,00	685 744,00	
D128003	Plastique K.K. inc.	RF08FR	PRETS	400 000,00	100 000,00	
D104389	Plastiques G.P.R. inc.	FA00IN	PRETS	903 181,00	100 365,00	
D109610	PLOMBERIE PABOK INC.	GASP	PRETS	66 000,00	31 079,57	
D122407	Pneu Mondial Canada inc.	RF08FR	PRETS	650 000,00	586 804,00	
D126988	Polimix inc.	RF08IN	HGaR	350 000,00	332 499,99	
D127819	Polinex Plastiques inc.	RF08FR	PRETS	1 000 000,00	1 000 000,00	
D121328	Poly Plus, Inc.	RF08FR	HGaR	556 500,00	556 500,00	
D117573	Polybois inc.	PSIFIN	PRETS	364 901,00	283 567,85	
D125254	Polybois inc.	RF08SF	PRETS	620 000,00	580 256,45	
D125277	Pompo inc.	RF08FR	HGaR	252 000,00	224 999,96	
D123476	Porta Service inc., Accessible Design & Construction Limited, Groupe CFV Itée	RF08FR	PRETS	400 000,00	286 666,61	
D119717	Portes & Moulures Ouellet inc.	PSIFIN	PRETS	190 000,00	82 833,42	
D117968	Portes Bégin inc.	PSIFIN	PRETS	190 000,00	120 333,26	
D121776	Portes Dorion inc.	RF08FR	PRETS	350 000,00	367 584,69	
D117096	Portes Lemieux inc.	PSIFIN	PRETS	600 000,00	564 285,75	
D123441	Portes Patio Résiver inc.	RF08FR	PRETS	500 000,00	441 666,69	
D120231	Portes Standard inc.	PSIFIN	PRETS	535 000,00	505 277,76	
D122928	Poutrelles Delta inc.	RF08FR	HGaR	560 000,00	528 401,56	
D122827	Powertek Sport	RF08FR	HGaR	490 000,00	385 000,04	
D109709	Pratt & Whitney Canada Cie	AR28MG	PRETS	75 000 000,00	99 425 220,76	
D119749	Pratt & Whitney Canada Cie	AR28MG	PRETS	125 000 000,00	63 784 195,44	
D120580	Praxis Technologie Progressive	PSIFFR	HGaR	87 500,00	68 670,00	
D115247	Précibois inc.	PSIFFR	HGaR	900 000,00	-	
D120514	Précibois inc. et 9014-4122 Québec Inc.	PSIFFR	PRETS	800 000,00	838 286,02	

Numéro de dossier	Nom de l'entreprise	Programme (D)	Interv. Financière (C)	Montant autorisé (A)	Risque	Prov. Totale (B)
D123713	Précibois inc., 9014-4122 Québec inc. et 9133-2940 Québec inc. (Newco)	RF08SI	PRETS	1 550 000,00	1 654 852,97	
D126481	Précision S. F. Tech inc.	RF08FR	PRETS	375 000,00	370 000,00	
D119774	Précitech International Inc.	PSIFIN	PRETS	220 000,00	194 857,20	
D127260	Premier Aviation Centre de révision inc.	AR28MP	PRETS	2 500 000,00	1 149 370,00	
D119716	Prémoulé inc.	PSIFIN	PRETS	300 000,00	230 000,00	
D123292	Prémoulé inc. et als	RF08SF	HGaR	5 250 000,00	3 065 538,65	
D123427	Prémoulé inc. et als	RF08SF	HGaR	710 920,00	84 796,83	
D112554	PRÉVERCO INC.	PSIFIN	PRETS	1 358 189,00	1 299 855,68	
D126454	Productions Québec Multimédia inc.	RF08FR	PRETS	350 000,00	175 000,00	
D127550	Productions RPM inc.	RF08FR	HGaR	322 000,00	223 273,40	
D123538	Produits Alcôve Itée et Alcôve style et design inc.	RF08FR	PRETS	400 000,00	380 000,02	
D123181	Produits Alimentaires A.P.E.L. inc	RF08RE	HGaR	400 000,00	200 000,00	
D110761	Produits Belt-Tech Inc.	PASIN	PRETS	1 000 000,00	664 032,10	
D124677	Produits Belt-Tech inc.	RF08FR	PRETS	1 000 000,00	800 000,00	
D124084	Produits de forage PVC Plus	RF08FR	PRETS	250 000,00	223 958,35	
D122736	Produits Forestiers Arbec Inc.	PSIFCR	PRETS	11 000 000,00	-	
D124254	Produits Forestiers Arbec inc.	PSIFCR	PRETS	4 000 000,00	3 614 115,00	
D124914	Produits Forestiers Arbec inc.	RF08ST	PRETS	15 000 000,00	15 000 000,00	
D114829	Produits Forestiers Arbec inc., Produits Forestiers Arbec s.e.n.c.	PSIFIN	PRETS	30 675 000,00	30 675 000,00	
D125276	Produits forestiers Berscorf inc.	RF08ST	PRETS	6 750 000,00	5 097 138,00	
D114781	Produits forestiers Canbo Inc.	PSIFFR	PRETS	730 000,00	540 200,06	
D115327	Produits forestiers Canbo Inc.	PSIFIN	PRETS	270 000,00	199 800,00	
D124186	Produits forestiers Canbo inc.	RF08SI	PRETS	500 000,00	500 000,00	
D124188	Produits forestiers Canbo Inc.	RF08SF	HGaR	350 000,00	-	
D115296	PRODUITS FORESTIERS J. V. INC.	PSIFIN	PRETS	950 000,00	488 175,00	
D119867	PRODUITS FORESTIERS J. V. INC.	PSIFIN	PRETS	238 812,00	176 694,00	
D121907	PRODUITS FORESTIERS J. V. INC.	PSIFFR	HGaR	350 000,00	256 666,70	
D114790	Produits forestiers Lamco inc.	PSIFFR	ACTIONS	900 000,00	900 000,00	
D119147	Produits Forestiers Petit-Paris Inc.	PSIFIN	PRETS	1 200 000,00	1 025 000,00	
D120587	Produits Forestiers R. Perron Ltée	PSIFIN	PRETS	130 000,00	78 000,16	
D115701	Produits forestiers St-Armand inc.	PSIFIN	PRETS	400 000,00	158 333,43	
D116166	Produits forestiers St-Armand inc.	PSIFIN	HGaR	510 000,00	344 476,77	
D116168	Produits forestiers St-Armand inc.	PSIFIN	HGaR	510 000,00	398 172,42	
D121854	Produits Intégrés Avior inc.	RF08IN	HGaR	1 400 000,00	1 179 861,90	
D102391	Produits Kruger s.e.c.	FA00IN	PRETS	10 876 221,00	-	
D119550	Produits Kruger s.e.c.	PSIFIN	PRETS	4 900 000,00	3 529 819,00	
D115340	Produits Matra inc.	PSIFIN	HGaR	384 000,00	-	
D125795	Produits Matra inc.	RF08SI	HGaR	980 000,00	898 333,31	
D127677	Produits Matra inc.	RF08SI	HGaR	3 000 000,00	2 625 000,00	
D122162	Produits métalliques Bussières inc.	RF08FR	HGaR	252 000,00	222 600,00	
D114824	Produits Mistook inc.	PSIFIN	PRETS	200 000,00	103 333,43	
D121622	Projexco inc.	PSIFIN	PRETS	500 000,00	446 000,00	
D127541	Projexco inc.	RF08SI	HGaR	595 000,00	307 083,67	
D122233	Pro-Mec Élite inc.	RF08IN	PRETS	744 000,00	661 333,30	
D123743	Pro-Métal Plus inc.	RF08FR	HGaR	350 000,00	125 921,61	
D123135	Promoflex International Inc.	RF08IN	HGaR	686 000,00	503 066,59	
D124493	Pronto Prototypes Inc.	RF08FR	HGaR	291 900,00	276 930,57	
D126345	Propane Expresse Inc.	RF08FR	HGaR	350 000,00	303 337,30	
D126997	Proto Plus Précision inc.	RF08FR	HGaR	252 000,00	140 000,00	
D121270	Pur inc.	RF08FR	PRETS	250 000,00	245 833,33	
D118308	Purgensis technologies inc.	PASIN	PRETS	5 000 000,00	4 796 265,00	
D122155	Pyromaitre inc.	RF08IN	HGaR	315 000,00	121 767,57	
D124849	Qoapec inc. (Pourvoirie Daaquam)	RF08TO	HGaR	250 600,00	248 948,83	
D126089	R.J. Dutil & Frères inc.	RF08FR	HGaR	252 000,00	210 000,00	
D123653	R.P.M. TECH INC.	RF08FR	PRETS	1 000 000,00	888 888,92	
D102387	Rasakti inc.	FA00ST	PRETS	400 000,00	-	
D121493	Raymond Robert Ltée	RF08FR	HGaR	252 000,00	204 750,00	
D126589	Ray-Mont Logistiques Canada inc.	RF08FR	PRETS	3 000 000,00	3 000 000,00	
D104820	Rayonese Textile inc.	FA00IN	PRETS	800 000,00	533 333,44	
D125266	RBF scierie La Tuque Inc.	RF08ST	PRETS	13 500 000,00	13 500 000,00	
D116141	RBF Scierie St-Tite inc.	PSIFIN	PRETS	1 862 500,00	1 676 250,04	
D125264	RBF Scierie St-Tite inc.	RF08ST	PRETS	4 050 000,00	3 081 820,00	
D115670	Reboitech inc.	PSIFFR	HGaR	144 000,00	69 600,00	
D119003	Reboitech inc.	PSIFIN	PRETS	173 250,00	110 750,00	
D123168	Recherche 2000 Inc.	RF08FR	PRETS	1 000 000,00	933 336,00	
D125937	Recouvrements métalliques Bussières Itée	RF08RE	HGaR	250 000,00	250 000,00	
D121809	Récupération Frontenac inc.	RF08FR	HGaR	252 000,00	240 333,31	
D124661	Recyc R P M inc.	RF08IN	HGaR	639 310,00	563 328,57	
D122106	Réko Itée	RF08FR	HGaR	700 000,00	350 000,00	
D124924	Remac innovateurs industriels inc. et 9188-9063 Québec inc.	RF08FR	PRETS	250 000,00	223 950,00	
D118749	Remise Grandmont inc. et 9197-9575 Québec inc.	PSIFIN	PRETS	300 000,00	217 890,00	
D121119	Canada inc.	RF08FR	PRETS	1 000 000,00	820 512,86	
D125918	Rénald Côté 2007 inc.	RF08FR	HGaR	525 000,00	516 250,00	
D114925	Renycy inc.	PSIFIN	PRETS	1 391 600,00	-	
D123951	Réseau Furtive inc.	RF08FR	PRETS	600 000,00	570 000,00	
D123306	Ressource de réinsertion " Le Phare "	RF08IN	HGaR	278 250,00	177 051,51	
D123309	Ressource de réinsertion " Le Phare "	RF08RE	HGaR	178 333,00	168 750,04	
D100367	Ressources MSV 2007 Inc.	FA98IM	ACTIONS	10 720 055,91	1 000,00	
D100367	Ressources MSV 2007 Inc.	FA98IM	PRETS	22 000 000,00	-	
D120364	Richard Pelletier & Fils inc.	PSIFFR	PRETS	1 125 000,00	1 172 794,89	
D126067	Rinox inc.	RF08IN	PRETS	450 000,00	450 000,00	
D126068	Rinox inc.	RF08FR	PRETS	550 000,00	550 000,00	
D114308	Rio Tinto Alcan inc.	AR28MG	PRETS	165 000 000,00	165 000 000,00	
D123389	Rocvale produits de béton inc.	RF08FR	HGaR	557 750,00	537 513,35	
D114679	Rosario Poirier inc.	PSIFIN	PRETS	1 250 000,00	1 015 717,86	
D114679	Rosario Poirier inc.	PSIFIN	PRETS	109 360,00	109 653,62	
D122406	Rudsak Inc	RF08FR	PRETS	950 000,00	641 250,00	
D124937	S. HUOT INC.	RF08FR	PRETS	750 000,00	750 000,00	
D115882	S.C. Johnson et Fils, Itée	PASIN	PRETS	4 000 000,00	3 571 272,00	
D122682	S.P.I. Sécurité inc.	RF08FR	PRETS	2 000 000,00	2 000 000,00	
D121897	Salaison Alpha Ltée	RF08FR	HGaR	280 000,00	228 666,64	
D126770	Santinel inc.	RF08FR	HGaR	350 000,00	256 566,41	
D122091	Satelozzi inc.	RF08FR	PRETS	400 000,00	432 832,27	
D122092	Satelozzi inc.	RF08IN	PRETS	250 000,00	270 520,17	
D124915	Satelozzi inc.	RF08FR	PRETS	300 000,00	324 624,18	
D127582	SBI Audio-Visuel inc.	RF08IN	HGaR	280 000,00	270 666,66	
D121635	SCIERIE CARRIERE LTEE	PSIFIN	PRETS	1 300 000,00	996 690,00	
D115781	Scierie coopérative de Saint-Camille, coopérative de solidarité	PSIFIN	HGaR	71 400,00	59 445,33	
D117762	Scierie Fernand Rancourt inc.	PSIFIN	PRETS	365 000,00	365 000,00	
D114872	Scierie Gauthier Itée	PSIFIN	PRETS	373 000,00	373 000,00	
D115699	Scierie Gauthier Itée	PSIFFR	HGaR	800 000,00	668 000,00	
D117285	Scierie Gauthier Itée	PSIFFR	PRETS	600 000,00	600 000,00	
D124215	Scierie Girard inc.	RF08SI	PRETS	2 300 000,00	2 257 408,00	

Numéro de dossier	Nom de l'entreprise	Programme (D)	Interv. Financière (C)	Montant autorisé (A)	Risque	Prov. Totale (B)
D115023	Scierie La Patrie Inc.	PSIFFR	PRETS	400 000,00	399 604,31	
D115166	Scierie St-Fabien Inc.	PSIFIN	PRETS	189 000,00	148 047,20	
D119440	Scierie St-Fabien Inc.	PSIFIN	HGaR	150 000,00	117 857,13	
D116507	Scierie Sutherland Inc.	PSIFIN	HGaR	241 502,00	262 597,37	
D116722	Scierie Sutherland Inc.	PSIFFR	PRETS	100 000,00	94 180,08	
D115917	Scierie Tech Inc.	PSIFFR	PRETS	500 000,00	190 000,00	
D116187	Scierie Tech Inc.	PSIFIN	PRETS	347 500,00		
D125093	Scierie Tech Inc.	RF08SF	HGaR	700 000,00		
D119275	Scierie V.D.G. Inc.	PSIFIN	PRETS	2 400 000,00	1 826 951,00	
D114820	Scierie West Brome Inc.	PSIFFR	PRETS	1 500 000,00	964 290,00	
D127369	Scierie West Brome Inc.	RF08SI	PRETS	3 125 000,00	500 000,00	
D117982	Séchoirs à bois St-Roch Inc. (Les)	PSIFFR	PRETS	75 000,00	53 409,16	
D121278	Séchoirs Kingsey Falls Inc.	PSIFFR	PRETS	400 000,00	341 550,00	
D125819	Séchoirs Kingsey Falls Inc.	RF08SF	HGaR	245 000,00	63 840,00	
D122567	Sécurgence Inc.	RF08FR	PRETS	250 000,00	197 530,86	
D123557	Sécurité GMR Inc. et 9135-5214 Québec inc.	RF08FR	HGaR	252 000,00		
D120950	Service Alimentaire Desco Inc.	RF08FR	PRETS	1 000 000,00	728 576,00	
D124606	Service de pneus Potvin ltée et 9020-2938 Québec inc.	RF08FR	PRETS	360 000,00	360 000,00	
D128075	Service de Vacuum D.L.	RF08IN	HGaR	504 000,00	271 519,84	
D125702	Service d'encadrement J.P. Ulrich Cadras Discovery Inc.	RF08RE	HGaR	250 000,00	220 833,35	
D124162	Service d'entretien Carlos Inc.	RF08FR	HGaR	252 000,00	73 500,00	
D123156	Service d'équipement G.D. Inc. et 9189-9138 Québec inc.	RF08FR	PRETS	500 000,00	385 990,00	
D122574	Service RQC Inc.	RF08RE	PRETS	260 000,00	260 000,00	
D121944	Service sérigraphique professionnel S.S.P. inc.	RF08FR	PRETS	200 000,00		
D115763	Services Bolsmax Inc.	PSIFIN	PRETS	900 000,00	735 000,00	
D128150	Services en techniques de séparation (S.T.S.) Canada Inc.	RF08FR	PRETS	250 000,00	218 900,00	
D115154	Services forestiers Amec Inc.	PSIFFR	PRETS	150 000,00	139 192,27	
D121920	Services Nolitrex Inc.	RF08FR	HGaR	350 000,00	301 388,89	
D113537	SGL Canada Inc.	PASIN	PRETS	2 800 000,00	2 800 000,00	
D124781	Sherbrooke O.E.M. LTD.	RF08FR	HGaR	350 000,00	314 999,97	
D122752	Shermag Inc.	RF08SI	PRETS	4 500 000,00	3 274 950,00	
D125285	Shermag Inc.	RF08SF	PRETS	1 500 000,00	1 500 000,00	
D121371	GROUPE SYNERGY COMPOSITES INC. et TRANSCAM COMPOSITES INC.	RF08FR	ACTIONS	10 000,00	10 000,00	
D121371	GROUPE SYNERGY COMPOSITES INC. et TRANSCAM COMPOSITES INC.	RF08FR	PRETS	5 000 000,00	2 000 000,00	
D122446	Sillicium Bécancour Inc.	RF08FR	PRETS	25 000 000,00	26 437 371,05	
D125392	Silicycle Inc.	RF08FR	HGaR	280 000,00	280 000,00	
D126737	Silicycle Inc.	RF08FR	HGaR	350 000,00	320 386,26	
D127802	Simulations CMLABS Inc.	RF08FR	PRETS	750 000,00	500 000,00	
D119062	Sioui, Normand	PSIFIN	PRETS	100 000,00	69 795,90	
D126757	Sirius, Services conseils en technologie de l'information Inc.	RF08FR	PRETS	600 000,00	600 000,00	
D113289	Société de Développement Économique et Industriel de Chandler	GASP	PRETS	10 322 754,74	8 648 380,71	
D121137	Société de gestion Bégin Inc.	PSIFIN	PRETS	500 000,00	371 556,43	
D101417	Société d'habitation et de développement de Montréal	AR28MF	HGaR	70 000 000,00	5 619 326,00	
D109211	Société d'ingénierie et de construction Stebbins du Canada limitée	GASP	PRETS	1 043 319,00	521 659,50	
D051616	Société du patrimoine Angus	ART7P2	PRETS	880 000,00	675 006,17	
D051616	Société du patrimoine Angus	ART7P2	PRETS	517 428,00	564 905,77	
D102775	Société du patrimoine Angus	AR28MF	PRETS	10 000 000,00	10 000 000,00	
D118196	SOCIÉTÉ EN COMMANDITE PROLAM	PSIFIN	PRETS	1 000 000,00	916 500,00	
D124791	Société industrielle de décolletage et d'outillage (S.I.D.O.) ltée	RF08FR	PRETS	500 000,00	500 000,00	
D125352	Solarcom Inc. et Peinture Larochelle Inc.	RF08FR	PRETS	250 000,00	241 666,66	
D105019	Solarium de Paris Inc.	FA00IN	PRETS	250 000,00		
D120933	Solarium de Paris Inc.	RF08FR	HGaR	1 225 000,00	612 500,00	
D119357	Solarium Servitech Inc.	PSIFIN	PRETS	150 000,00	117 857,22	
D124156	Solstice CNC Inc.	RF08FR	PRETS	500 000,00	500 000,00	
D117870	Solution prestige panel Inc.	PSIFFR	HGaR	125 000,00	125 000,00	
D117871	Solution prestige panel Inc.	PSIFFR	PRETS	150 000,00	102 500,00	
D121571	SOLUTIONS DE CONSTRUCTION TECHNOLOGIQUE TBS 2009 INC.	PSIFFR	PRETS	194 000,00	190 341,48	
D121719	Solutions de reconnaissance Rideau Inc.	RF08FR	PRETS	2 000 000,00	1 916 660,00	
D122173	Solutions IP Incotel-GH Inc.	RF08RE	HGaR	250 000,00	171 874,98	
D126539	Solutions Novaxis Inc.	RF08IN	HGaR	252 000,00	119 000,00	
D101570	SONACA NMF CANADA INC.	FA00IN	PRETS	3 000 000,00	1 152 000,00	
D116429	SONACA NMF CANADA INC.	PASIN	PRETS	1 156 655,00	1 156 655,00	
D124874	SONACA NMF CANADA INC.	RF08IN	PRETS	2 800 000,00	2 400 431,00	
D108728	Rivalair Inc., Koutou Ltée et 9116-4046 Québec Inc.	PASIN	PRETS	3 012 338,00	2 346 525,28	
D116715	Rivalair Inc., Koutou Ltée et 9116-4046 Québec Inc.	PASIN	PRETS	4 700 000,00	2 727 499,00	
D126793	SPB Solutions Inc.	RF08FR	PRETS	750 000,00	650 000,00	
D128427	SPB Solutions Inc.	RF08IN	PRETS	250 000,00	250 000,00	
D123046	Spectube Inc.	RF08FR	PRETS	500 000,00	447 915,00	
D123236	Stante, Waked et Associés Inc.	RF08FR	HGaR	252 000,00	119 000,02	
D033836	Station Mont Tremblant Société en commandite	ART751	PRETS	4 300 000,00	3 870 000,00	
D045333	Station Mont Tremblant Société en commandite	ART751	PRETS	1 800 000,00	1 697 143,00	
D049411	Station Mont Tremblant Société en commandite	ART7P2	PRETS	878 466,00	732 055,00	
D049411	Station Mont Tremblant Société en commandite	ART7P2	PRETS	13 762 647,00	12 812 181,00	
D124069	Station Touristique Massif du Sud (1993) inc. et 9169-2087 Québec inc.	RF08FR	PRETS	500 000,00	195 249,60	
D123324	Stedfast Inc.	RF08FR	PRETS	980 000,00	860 232,00	
D121143	St-Félicien Diésel (1988) Inc.	RF08FR	PRETS	300 000,00	262 499,97	
D128071	St-Germain Egouts et Aqueudes Inc.	RF08FR	HGaR	1 000 000,00	1 000 000,00	
D125982	STORE DE BOIS MONTREAL INC.	RF08FR	PRETS	500 000,00	491 666,67	
D123683	Strategis International Inc.	RF08FR	PRETS	1 000 000,00	749 999,95	
D123145	Structure d'acier B.R.L. 2000 inc.	RF08IN	HGaR	397 600,00	159 744,73	
D114961	Structures American industries Inc.	PSIFIN	PRETS	193 719,00		
D117361	Structures D. L. D. Ltée	PSIFIN	PRETS	585 000,00	390 000,00	
D121438	StyroChem Canada ltée	PASIN	HGaR	2 450 000,00	2 327 500,00	
D125758	Synertek Industries Inc.	RF08IN	HGaR	424 200,00	363 121,96	
D122185	Systèmes B.C.B.F. inc.	RF08FR	PRETS	400 000,00	393 940,00	
D121325	Systèmes de lignes d'extrusion F.A.B.E. Inc.	RF08FR	PRETS	1 600 000,00	1 600 000,00	
D125056	Systèmes de lignes d'extrusion F.A.B.E. Inc.	RF08RE	HGaR	250 000,00	130 000,00	
D114270	Systèmes HalVision Inc.	PASIDP	PRETS	750 000,00	768 934,86	
D126088	Systèmes intérieurs Bernard MNJ & associés inc.	RF08FR	HGaR	700 000,00	700 000,00	
D117279	Systèmes Tella (1998) inc. et Manufacturier Patella inc.	PSIFIN	HGaR	1 093 059,71	607 793,90	
D126394	T.M.S. Système inc.	RF08SI	PRETS	1 100 000,00	400 000,00	
D120882	Tapis Venture Inc.	RF08FR	HGaR	1 004 500,00	904 049,94	
D109589	Tarkett Inc.	PASIN	PRETS	2 500 000,00	1 208 354,00	
D127048	Tech-Émotion Inc.	RF08FR	PRETS	360 000,00	180 000,00	
D108810	TECHNISOL INC.	GASP	PRETS	35 000,00		
D127158	Technobev, S.E.C.	RF08FR	HGaR	350 000,00	182 000,00	
D114107	Technocell inc.	ART7M1	ACTIONS	11 782 235,00	11 782 235,00	
D126619	Technologie forestière R.C.T.F. inc.	RF08SF	HGaR	350 000,00	340 277,78	
D121279	Technologies 20-20 inc.	RF08FR	PRETS	5 000 000,00	4 292 857,14	
D104811	Technologies d'extrusion appliquées (Canada) inc.	FA00IN	PRETS	1 594 000,00	1 594 000,00	
D121077	Technologies HumanWare Inc.	RF08FR	HGaR	3 199 140,00	1 947 030,01	
D126516	Technologies Obzerv inc.	RF08RE	PRETS	2 500 000,00	2 500 000,00	
D126955	Technologies SynergX inc.	RF08FR	PRETS	500 000,00	400 000,00	

Numéro de dossier	Nom de l'entreprise	Programme (D)	Interv. Financière (C)	Montant autorisé (A)	Risque	Prov. Totale (B)
D031406	Technoparc Montréal	ART7M1	PRETS	15 914 117,49	13 669 161,91	
D125011	Tékaia Aéronautik (2010) inc.	RF08RE	HGaR	2 974 206,00	2 974 206,00	
D122656	Teksho inc.	RF08IN	HGaR	252 000,00	202 363,69	
D118232	Tembec inc.	AR28MG	PRETS	14 425 339,00	5 543 779,27	
D105024	Temlam inc.	FA00IN	PRETS	29 740 000,00	34 584 750,87	
D123676	Teralys Capital Fonds de Fonds, S.E.C.	AR29MG	PASO	200 000 000,00	25 936 322,79	
D121609	Termaco Itée	RF08FR	HGaR	350 000,00	326 666,65	
D126514	Termaco Itée	RF08RE	PRETS	1 500 000,00	1 500 000,00	
D126893	Terrapro Construction inc.	RF08FR	HGaR	1 330 000,00	1 277 500,00	
D127280	Terrassement & excavation Vallée inc. et 9173-7122 Québec inc.	RF08SF	HGaR	700 000,00	254 999,98	
D127281	Terrassement & excavation Vallée inc. et 9173-7122 Québec inc.	RF08SI	HGaR	840 000,00	588 000,00	
D121822	Terrassement St-Louis Inc.	RF08FR	PRETS	250 000,00	212 499,97	
D034338	TEXTILES ST-TIMOTHÉE INC.	ART7M1	PRETS	7 347 145,00	7 434 626,20	
D125926	Thermoforme d'Amérique inc.	RF08SR	HGaR	1 400 000,00	1 306 666,66	
D125926	Thermoforme d'Amérique inc.	RF08SR	HGaR	600 000,00	583 333,32	
D123143	TIBÉTRAL SYSTÈME INC.	RF08FR	HGaR	525 000,00	525 000,00	
D115082	Toitures Fecteau inc.	PSIFIN	PRETS	230 000,00	57 499,70	
D108602	TOITURES GAUTHIER INC. (LES)	GASP	PRETS	188 000,00	88 529,69	
D127538	TORNATECH INC.	RF08FR	PRETS	800 000,00	800 000,00	
D122570	Trains & Trams Wattman Inc.	RF08FR	PRETS	250 000,00	208 336,00	
D126613	Transformation de bois C.B.V. inc.	RF08SI	HGaR	252 000,00	70 000,00	
D122660	Trans-Plus Express J.L. inc.	RF08FR	PRETS	500 000,00	500 000,00	
D121455	Transport C.D.P. inc., Transport All Continent Itée, Groupe C.D.P. inc.	RF08FR	HGaR	700 000,00	637 125,54	
D121923	Transport Clamun inc.	PSIFFR	PRETS	150 000,00	124 999,98	
D126744	Transport Donald Brunet et fils inc.	RF08SF	PRETS	100 000,00	50 000,00	
D122678	Transport F. Darsigny et fils inc.	RF08FR	PRETS	250 000,00	224 998,00	
D127274	Transport Gérard Larouche & fils Itée	RF08SI	HGaR	301 000,00	295 983,32	
D124812	Logistique inc.	RF08FR	HGaR	525 000,00	478 800,00	
D121317	Transport Guy Harvey Inc.	PSIFIN	HGaR	224 000,00	190 399,96	
D123346	Transport M.B. International Inc.	RF08FR	HGaR	252 000,00	176 400,00	
D122492	Transport Marcel Dufour inc. et Transport Lecram inc.	RF08FR	HGaR	175 000,00	143 768,03	
D124238	Transport R. Larouche & Fils inc.	RF08FR	HGaR	280 000,00	280 000,00	
D126300	Transport Sébastien Sirois inc.	RF08IN	HGaR	262 500,00	236 979,13	
D126643	Transport Serru Inc.	RF08IN	HGaR	306 566,40	275 909,72	
D121406	Transports J.M. Bernier inc.	RF08FR	HGaR	525 000,00	408 333,32	
D125571	Transports J.M. Bernier inc.	RF08FR	PRETS	250 000,00	250 000,00	
D124683	limited	RF08FR	HGaR	875 000,00	735 000,00	
D115831	Transylve inc.	PSIFIN	PRETS	100 000,00	100 000,00	
D118628	Transylve inc.	PSIFFR	PRETS	300 000,00	300 000,00	
D119686	Transylve inc.	PSIFFR	PRETS	300 000,00	300 000,00	
D123861	Trebio inc.	RF08SI	PRETS	9 000 000,00	6 738 937,00	
D120910	Tremcar inc.	RF08FR	PRETS	3 000 000,00	3 000 000,00	
D127687	Tremzaction Machinerie inc., Équipements Tremzac inc. et 9219-5742 québec inc.	RF08SF	HGaR	375 000,00	300 000,00	
D117261	Trial Design inc.	PSIFIN	PRETS	264 000,00	119 885,82	
D105484	TRICOTS LIESSE (1983) INC. et 4273907 Canada inc.	FA00IN	PRETS	1 105 702,00	312 006,69	
D103138	Trimag, S.E.C.	FA00IN	PARTS	11 638 908,00	11 638 908,00	
D103138	Trimag, S.E.C.	FA00IN	PRETS	15 000 000,00	2 803 475,94	
D117324	Trimag, S.E.C.	PASIN	PRETS	7 500 000,00	6 421 490,79	
D121765	Trio Pac inc.	RF08FR	PRETS	400 000,00	400 000,00	
D120850	Tronçonnage Denis inc.	PSIFFR	PRETS	75 000,00	52 083,48	
D116743	Tuile Bois Franc inc.	PSIFFR	HGaR	600 000,00	-	
D116744	Tuile Bois Franc inc.	PSIFIN	HGaR	360 500,00	-	
D121620	Turbines Essential inc.	RF08FR	PRETS	400 000,00	366 660,00	
D126411	Turbocristal inc.	RF08FR	HGaR	252 000,00	119 000,00	
D122873	Tuyau-Mec inc. et Plomberie G.L.S. inc.	RF08FR	PRETS	250 000,00	208 333,36	
D118592	U.V. Lavolette inc.	PSIFIN	PRETS	200 000,00	171 794,90	
D119722	Ultra Electronics TCS Inc.	PASIDP	PRETS	14 000 000,00	3 024 016,96	
D116891	Uman Pharma Inc.	PASIN	HGaR	7 000 000,00	6 995 378,91	
D120707	Unibeauce inc.	PSIFFR	HGaR	131 250,00	45 000,00	
D119993	Unibeauce inc. et Gespack inc.	PSIFIN	HGaR	665 000,00	591 111,08	
D123862	Uniboard Canada Inc.	RF08SI	PRETS	347 500,00	347 500,00	
D122809	Unidisc Musique Inc.	RF08FR	HGaR	980 000,00	568 481,54	
D121176	Unitrail Inc.	RF08FR	HGaR	252 000,00	147 000,00	
D122115	Unitrail Inc.	RF08FR	HGaR	894 300,75	254 153,90	
D115227	USIMM INC.	PSIFIN	HGaR	385 000,00	143 538,08	
D126500	USIMM INC.	RF08SI	PRETS	350 000,00	220 000,00	
D126992	Usinage Nado inc.	RF08FR	HGaR	350 000,00	350 000,00	
D125716	USINE SARTIGAN INC.	RF08SI	HGaR	675 500,00	571 028,29	
D120990	VAB Solutions inc.	PSIFFR	HGaR	105 000,00	80 500,00	
D124019	Valves & Accessoires Matheson Itée	RF08FR	PRETS	500 000,00	486 110,00	
D121824	Versamax inc.	RF08FR	HGaR	350 000,00	-	
D124246	Versamax inc.	RF08FR	HGaR	252 000,00	231 000,00	
D120904	Versatrac Industry inc.	PSIFFR	PRETS	225 000,00	217 273,96	
D122923	VETEMENTS TABCO INC.	RF08FR	PRETS	900 000,00	736 417,18	
D122923	VETEMENTS TABCO INC.	RF08FR	PRETS	45 000,00	22 200,00	
D122923	VETEMENTS TABCO INC.	RF08FR	PRETS	45 000,00	22 200,00	
D121999	Vêtements Total Kids Inc.	RF08FR	PRETS	2 000 000,00	1 703 704,00	
D115698	Vexco inc.	PSIFIN	PRETS	500 000,00	371 140,00	
D118316	Vexco inc.	PSIFIN	PRETS	200 000,00	178 790,00	
D127433	Vieland Agro inc.	RF08FR	PRETS	500 000,00	300 000,00	
D118706	Vieland Paquette inc.	PASIN	PRETS	3 000 000,00	3 000 000,00	
D122633	Vins Philippe Dandurand Inc.	RF08FR	HGaR	1 050 000,00	862 501,50	
D122717	Vins Philippe Dandurand Inc.	RF08RE	HGaR	333 500,00	244 566,64	
D124131	Vision Instrumentation Inc.	RF08FR	HGaR	280 000,00	228 666,64	
D121542	VITRERIE J.L. INC.	RF08FR	HGaR	262 500,00	184 721,95	
D126442	Vizimax inc.	RF08FR	PRETS	500 000,00	500 000,00	
D126686	Vohi inc. et Gestion A.V.F. inc.	RF08FR	HGaR	280 000,00	258 036,33	
D124140	V-TO inc.	RF08FR	PRETS	250 000,00	239 500,00	
D126720	Wendigo Studios inc.	RF08FR	PRETS	300 000,00	275 000,00	
D115025	Wilfrid Paquet & fils Itée et Industries Paquet inc.	PSIFIN	PRETS	1 326 250,00	1 080 648,11	
D122138	Wilfrid Paquet & fils Itée et Industries Paquet inc.	PSIFFR	PRETS	750 000,00	611 108,00	
D124710	X-Rail signalisation inc. et 6327711 Canada inc.	RF08FR	HGaR	252 000,00	250 152,78	
D121968	Y.P.C. Contracteur Forestier inc.	RF08FR	HGaR	252 000,00	210 646,35	
D123101	Yourtruckshop inc.	RF08FR	PRETS	570 000,00	400 000,00	
D127074	Zoom Armada Inc.	RF08FR	HGaR	262 500,00	-	
Total des mandats gouvernementaux					4 170 273 907	1 185 780 019
Financements complémentaires:						
D00A608	CORPORATION INTERNATIONALE DATACASTING	LADI	2F	151 623,00	30 135,59	
D015312	Gestion Marc Bussière Inc.	TMED	EDA4	225 000,00	215 000,00	
D015483	SECHOIRS A BOIS RENE BERNARD LTEE (LES)	TMED	EDA4	168 500,00	168 500,00	

Numéro de dossier	Nom de l'entreprise	Programme (D)	Interv. Financière (C)	Montant autorisé (A)	Risque	Prov. Totale (B)
D015717	Polyform A.G.P. Inc.	TMED	TMA3	92 000,00	92 000,00	
D020463	ENTREPRISES JEAN-GUY GRONDIN INC. (LES)	TMED	EDA4	49 530,00	33 020,00	
D021008	Les Industries Bonneville Ltée	TMED	EDA4	300 000,00	300 000,00	
D021218	Batteries Power (Iberville) Ltée	TMED	TMA3	34 000,00	34 000,00	
D021244	Clôtures rustiques L.G. Inc.	TMED	TMA3	79 200,00	79 200,00	
D022742	Pourvoirie Oasis du Gouin Inc.	TOUR	TOUR	72 000,00	72 000,00	
D023233	Gestion Marc Bussière Inc.	TMED	EDA4	201 000,00	201 000,00	
D023390	Clôtures rustiques L.G. Inc.	TMED	TMA3	45 000,00	45 000,00	
D023809	Les Industries Bonneville Ltée	TMED	EDA4	60 000,00	60 000,00	
D024957	SECHOIRS A BOIS RENE BERNARD LTEE (LES)	TMED	EDA4	60 880,00	60 880,00	
D025104	CORPORATION INTERNATIONALE DATACASTING	ARI1	VTP1	454 450,00	90 319,34	
D027099	Hôtel Forestel Val-d'Or Inc.	TOUR	TOUR	418 000,00	125 400,00	
D027319	AUBERGE DU LAC ST-PIERRE INC. (L')	TOUR	TOUR	259 000,00	129 500,00	
D031193	Produits d'alimentation Bologna Ltée	PFIN	PFIN	1 000 000,00	27 500,00	
D031229	2845-0245 QUEBEC INC. (Club Golf St-Michel-des-Saints)	INTO	INTO	100 000,00	74 506,00	
D031756	EDPHY INC. ET LES IMMEUBLES DE L'ACADEMIE	PFIN	PFIN	309,00	309,00	
D032171	Le Devolr Inc.	PFIN	PFIN	852 605,00	730 338,00	
D032386	Coopérative funéraire Brunet (COFUB)	COOP	COOP	122 000,00	115 214,62	
D032480	Les Serres Coopératives de Guyenne	COOP	COOP	914 469,00	869 356,29	
D032844	Société de gestion Cap-aux-Pierres Inc.	INTO	INTO	24 166,00	24 166,00	
D032866	Coopérative forestière St-Alphonse Deux-Rivières	COOP	COOP	590 000,00	405 000,00	
D033634	Corporation NuvoIt inc.	PDTD	PADT	3 354,75	3 354,75	
D033634	Corporation NuvoIt inc.	PDTD	PADT	175 000,00	181 501,98	
D034924	Témilac Inc.	CAPI	CAPI	95 846,00	75 846,00	
D034924	Témilac Inc.	CAPI	CAPI	171 145,00	10 000,00	
D034938	Métallurgie Castech inc. et Gestion Métallurgie Castech Inc.	LADI	2F	150 000,00	30 000,00	
D034950	A.R.T.I.VISION INC. ET VISION R-4 CANADA	PDTD	PADT	100 000,00	87 310,62	
D035097	Wilfrid Paquet & fils Ltée et Industries Paquet inc.	INVE	INVE	1 000 000,00	134 974,39	
D035204	NSI GLOBAL INC.	PDTD	PADT	995 000,00	1 000,00	
D035817	Coopérative forestière Laterrière	ENCO	ENCO01	1 000 000,00	1,00	
D039845	SYNERMED INTERNATIONAL INC.	PDEX	CIMP	500 000,00	306 506,27	
D045081	GROUPE SANFAÇON INC. ET INDUSTRIES SANFAÇON INC.	INVE	INVE	1 250 000,00	656 277,13	
D046987	Alimentation coop du Kamouraska	ENCO	ENCO02	45 575,00	45 575,00	
D047365	FOCAM TECHNOLOGIES INC.	PDEX	CIMP	300 000,00	13 411,43	
D048797	La Coopérative funéraire de la Mauricie	ENCO	ENCO02	226 660,00	141 190,00	
D048797	La Coopérative funéraire de la Mauricie	ENCO	ENCO02	56 154,15	42 829,37	
D048818	LOGICIELS VISAGES INC. (LES)	PDTD	PADT	52 951,72	52 951,72	
D048818	LOGICIELS VISAGES INC. (LES)	PDTD	PADT	80 000,00	80 894,61	
D049070	Coopérative de travailleurs en loisir du Bas-Saguenay	ENCO	ENCO02	215 000,00	23 000,00	
D049690	L'Association Coopérative de Koartak	ENCO	ENCO02	250 000,00	16 070,00	
D049824	GROUPE SANFAÇON INC. ET INDUSTRIES SANFAÇON INC.	PAFE	IN96	1 000 000,00	495 366,77	
D050469	Coopérative funéraire du Fjord	EC97	EC97	491 310,00	263 908,06	
D050564	2870258 CANADA INC. (MANCO-DOMPLEX)	PAFE	IN96	720 000,00	142 730,36	
D050632	Corporation NuvoIt inc.	PAFE	IN96	68 578,09	86 371,37	
D050851	Coopérative funéraire des Eaux Vives	EC97	EC97	1 015 000,00	479 500,00	
D050973	Centre de la petite enfance De la chenille au papillon inc.	ES97	ES97	216 450,00	69 847,39	
D051092	Coopérative funéraire du Bas-St-Laurent	EC97	EC97	1 275 400,00	421 393,52	
D051263	Coopérative funéraire du Fjord	EC97	EC97	25 000,00	12 586,03	
D051264	L'Association Coopérative de Povungnituk	EC97	EC97	1 600 000,00	303 364,00	
D052257	Coopérative forestière Laterrière	EC97	EC97	993 750,00	701 652,00	
D052257	Coopérative forestière Laterrière	EC97	EC97	675 000,00	377 901,00	
D052257	Coopérative forestière Laterrière	EC97	EC97	2 775 000,00	298 407,00	
D052432	Vian des Kamouraska Inc.	PAFE	IN96	1 100 000,00	769 829,17	
D052433	Vian des Kamouraska Inc.	PAFE	EX96	500 000,00	500 000,00	
D052543	Les Cèdres Chics-Chocs Inc.	PAFE	IN96	408 750,00	162 851,48	
D052605	AEF Global inc.	PAFE	IN96	800 000,00	330 000,00	
D052693	George River Co Operative Association	EC97	EC97	555 912,00	70 285,50	
D052780	Wakeham Bay Cooperative Association	EC97	EC97	498 750,00	124 687,82	
D052955	Gestech compo inc.	PAFE	EX96	77 500,00	77 500,00	
D061153	CORPORATION INTERNATIONALE DATACASTING	PINO	PINO	340 000,00	67 573,00	
D100024	Moulures Cory inc.	PAFE	IN96	51 600,00	8 992,97	
D100222	Industries T.L.T. inc.	PAFE	IN96	1 570 670,45	1 875 000,00	
D100258	Corporation de Gestion de la Forêt de l'Aigle	ES97	ES97	231 000,00	41 689,95	
D100276	Centre de la petite enfance Ste-Gertrude inc.	ES97	ES97	166 383,00	80 789,34	
D100448	Centre de la petite enfance le Tournesol du Fjord	ES97	ES97	160 430,00	74 761,79	
D100456	Les Bardeaux Lajoie inc.	PAFE	EX96	750 000,00	450 000,00	
D100662	Ébénisterie Renouveau inc.	PAFE	EX96	450 000,00	352 620,01	
D100734	La Coop de détail & de service indépendante d'Imiujaq	EC97	EC97	352 500,00	111 635,25	
D100745	CERTEX - Centre de récupération et de recyclage du textile inc.	ES97	ES97	1 238 250,00	916 611,72	
D100745	CERTEX - Centre de récupération et de recyclage du textile inc.	ES97	ES97	166 684,70	41 948,06	
D100762	Centre de la petite enfance Julie-Soleil	ES97	ES97	630 000,00	208 660,68	
D100881	C.P.E. Le Gardien des rêves	ES97	ES97	301 600,00	122 909,26	
D100953	Planchers Mistral Inc.	PAFE	EX96	1 750 000,00	259 390,73	
D101003	Centre à la petite enfance L'Arche de Noé	ES97	ES97	325 000,00	135 276,93	
D101004	Centre de la petite enfance Martin Soleil inc.	ES97	ES97	327 600,00	166 435,15	
D101037	Centre à la petite enfance "La Becquée"	ES97	ES97	328 250,00	180 357,63	
D101054	Centre de la petite enfance Chez Caliméro	ES97	ES97	154 000,00	112 625,82	
D101153	Coopérative forestière La Nord-Côtière	EC97	EC97	225 000,00	55 649,96	
D101161	AMH Canada Ltée	PAFE	EX96	750 000,00	534 110,13	
D101171	L'Association coopérative de Inoudjouac	EC97	EC97	665 000,00	217 972,88	
D101173	Payne Bay Fishermen's Cooperative Association	EC97	EC97	630 000,00	213 500,00	
D101175	L'Association coopérative de Akudlivik	EC97	EC97	266 000,00	87 188,98	
D101202	Mobilier Phoenix, coopérative de travailleurs	EC97	EC97	89 700,00	17 121,10	
D101206	Centre de la petite enfance Aux Petits Soins	ES97	ES97	373 750,00	202 086,98	
D101299	Centre de la petite enfance la Souris verte	ES97	ES97	238 234,00	82 058,80	
D101324	Produits Alba inc.	PAFE	IN00	405 000,00	57 950,81	
D101378	Mécaniciens Dream Inc.	PAFE	ME00IC	350 000,00	30 625,13	
D101387	Fort-Chimo Co-operative Association	EC97	EC97	735 000,00	240 916,95	
D101459	Centre de la petite enfance Babin et Cailin	ES97	ES97	225 000,00	116 361,13	
D101460	Coopérative de solidarité du Centre de la petite enfance Jardin D.A.M.I.S. de Rock Forest	EC97	EC97	238 550,00	88 262,25	
D101554	Sécurité GMR INC.	PAFE	CI00	160 000,00	21 333,06	
D101557	9075-6347 Québec Inc.	PAFE	EX00	62 962,77	52 465,21	
D101563	Centre de la petite enfance La Campinoise	FIEC	EC02OB	354 250,00	208 310,56	
D101578	Centre de la petite enfance Topinambour	ES97	ES97	396 500,00	177 811,50	
D101581	Centre de la petite enfance Allô mon ami II	ES97	ES97	420 000,00	181 240,75	
D101616	9075-6347 Québec inc.	PAFE	IN00	87 037,23	72 577,40	
D101662	Le centre de la petite enfance La Giboulée	ES97	ES97	357 500,00	189 234,02	
D101692	Centre de la petite enfance La Montgolfière Inc.	ES97	ES97	380 250,00	195 397,38	
D101726	Centre de la petite enfance la Cajoierie	ES97	ES97	244 800,00	35 937,81	
D101733	Bétons Préfabriqués Trans-Canada Inc.	PAFE	IN00	975 000,00	73 069,50	
D101755	Centre de la petite enfance Les Enfants de l'Avenir	ES97	ES97	166 290,00	4 157,48	
D101798	Centre de la petite enfance Au Pied du Mont	ES97	ES97	358 400,00	210 730,59	
D101814	Centre de la petite enfance La Mère Schtroumph	ES97	ES97	304 800,00	148 842,77	

Numéro de dossier	Nom de l'entreprise	Programme (D)	Interv. Financière (C)	Montant autorisé (A)	Risque	Prov. Totale (B)
D101844	Centre de la petite enfance Rayon de Soleil Inc.	ES97	ES97	330 000,00	124 791,18	
D101851	Centre de la petite enfance La porte ouverte Inc.	ES97	ES97	442 000,00	273 624,92	
D101889	Centre de la petite enfance Maison dans l'Arbre	ES97	ES97	341 055,00	173 242,22	
D101899	Centre de la petite enfance Luminou	FIEC	EC02OB	455 000,00	288 654,85	
D101909	Centre de la petite enfance Clair-Soleil de Mascouche Inc.	ES97	ES97	455 000,00	275 451,03	
D101971	Industries Jack inc.	PAFE	IN00	7 077,62	2 077,62	
D101994	Centre de la petite enfance Mamie Soleil	ES97	ES97	390 000,00	154 159,24	
D102007	Centre de la petite enfance Les Joyeux Apprentis	ES97	ES97	147 500,00	52 554,17	
D102103	Coop de travail Maintenance Del	EC97	EC97	180 000,00	18 000,00	
D102124	Centre de la petite enfance Sous le bon toit	ES97	ES97	287 300,00	214 106,54	
D102136	Corporation Nuvolt inc.	PAFE	RE00	33 333,00	55 640,22	
D102155	Robert Ribeyron Ltée	PAFE	EX00	500 000,00	500 000,00	
D102198	Centre de la petite enfance Les Petites Souris	ES97	ES97	419 578,00	227 588,35	
D102280	Trefelco inc.	PAFE	IN00	157 500,00	111 625,00	
D102280	Trefelco inc.	PAFE	IN00	3 510,62	976,37	
D102285	Centre de la petite enfance Chez-nous Chez-vous	ES97	ES97	419 250,00	212 286,87	
D102311	Centre de la petite enfance Trois P'tits Tours	FIEC	EC02OB	213 525,00	30 861,22	
D102328	Cogiscan Inc.	PAFE	IT00NE	400 000,00	46 381,54	
D102344	Centre de la petite enfance Le cheval sautoir	ES97	ES97	279 000,00	154 694,09	
D102381	Scierie St-Elzéar inc.	EC97	EC97	1 002 925,95	396 182,69	
D102411	Centre de la petite enfance Gard'amis	ES97	ES97	100 750,00	5 152,11	
D102415	Centre de la petite enfance Parc-en-ciel	ES97	ES97	377 000,00	185 236,62	
D102420	Centre de la petite enfance Kaléidoscope	ES97	ES97	68 600,00	27 734,00	
D102429	Les Tissus Geo. Sheard Ltée	PAFE	IN00	490 000,00	17 257,73	
D102466	Centre de la petite enfance Aux Petits Campagnards inc.	ES97	ES97	308 750,00	203 902,01	
D102503	Centre à la petite enfance Beauce-Sartigan	ES97	ES97	188 156,00	74 352,86	
D102521	Centre de la petite enfance des Roseraies Inc.	ES97	ES97	373 750,00	177 602,54	
D102535	Centre de la petite enfance Le Champignon	ES97	ES97	360 750,00	108 193,29	
D102558	Services Préventifs d'Évaluations inc.	PAFE	FR00	10 500,00	10 542,38	
D102635	Centre de la petite enfance Grain de soleil	ES97	ES97	171 600,00	92 198,51	
D102673	C.P.E. Le Hibou	ES97	ES97	275 121,00	145 441,62	
D102674	Centre de la petite enfance Pierre-Boucher	ES97	ES97	455 000,00	231 418,96	
D102679	Centre de la petite enfance Bout D'Chou	ES97	ES97	226 276,00	17 962,51	
D102698	Centre de la petite enfance La Fourmière	ES97	ES97	357 000,00	144 783,58	
D102745	Centre de la petite enfance Enfant-bonheur inc.	ES97	ES97	293 796,00	149 224,94	
D102763	Centre de la petite enfance Harmonie Soleil	ES97	ES97	143 000,00	22 952,23	
D102764	Centre de la petite enfance Harmonie Soleil	FIEC	EC02OB	417 550,00	268 605,22	
D102790	L'Oiseau bleu	ES97	ES97	237 250,00	128 663,06	
D102797	Centre de la petite enfance Les p'tits bécots	ES97	ES97	363 550,00	185 634,09	
D102814	Centre de la petite enfance La Pleine Lune	ES97	ES97	172 250,00	70 902,20	
D102840	Centre de la petite enfance Les Lutins Enchanteurs	ES97	ES97	338 688,00	180 608,32	
D102856	Centre de la petite enfance du Château de sable	ES97	ES97	325 000,00	203 970,38	
D102861	Le centre de la petite enfance Les coquins d'abord inc.	ES97	ES97	383 610,00	278 037,58	
D102866	Brico-Lamine inc.	PAFE	EX00	150 000,00	57 047,94	
D102867	Centre de la petite enfance Clin d'Oeil inc.	ES97	ES97	351 000,00	134 985,83	
D102881	Centre de la petite enfance Mer et Mousses	ES97	ES97	148 800,00	75 688,49	
D102895	Coopérative forestière La Nord-Côte	EC97	EC97	101 250,00	14 646,99	
D102907	Centre de la petite enfance L'Oasis des Enfants	ES97	ES97	344 500,00	163 547,31	
D102908	Papiers Marlboro inc. (Les)	PAFE	IN00	1 155 000,00	456 300,00	
D102927	Centre de la petite enfance Les Chérubins Inc.	ES97	ES97	455 000,00	329 796,22	
D102929	Centre de la petite enfance Tyndale St-Georges	ES97	ES97	214 500,00	23 236,41	
D102962	Centre de la petite enfance des Petits Pommiers	ES97	ES97	265 200,00	94 014,53	
D102973	Coop des artisans Radio Soleil (+)	EC97	EC97	25 000,00	11 335,42	
D102982	Fonderie Lemoltech inc.	PAFE	EX00	500 000,00	137 500,00	
D103063	Centre de la petite enfance Julie-Soleil	ES97	ES97	87 500,00	23 573,77	
D103077	Centre de la petite enfance Mon Monde à moi	ES97	ES97	284 700,00	158 957,50	
D103086	Centre de la petite enfance : Ma Licorne	ES97	ES97	325 000,00	117 059,06	
D103092	Centre de la petite enfance Le Petit Train inc.	ES97	ES97	308 000,00	190 778,63	
D103099	Centre de la petite enfance La Piroline inc.	ES97	ES97	289 300,00	210 131,59	
D103108	Centre de la petite enfance Mon Univers	ES97	ES97	390 000,00	192 833,53	
D103109	Centre de la petite enfance Montessori de Québec	ES97	ES97	431 503,00	138 877,99	
D103111	Marinard Biotech inc.	PAFE	IN00	1 200 000,00	299 988,75	
D103128	Centre de la petite enfance Au Vieux Berceau	ES97	ES97	125 940,00	65 357,26	
D103149	Centre de la petite enfance Les Sourceaux	ES97	ES97	263 400,00	157 498,57	
D103154	Centre de la petite enfance Monsieur Grosse Bedaine	ES97	ES97	259 478,00	129 721,13	
D103174	La Sourithèque	ES97	ES97	119 288,00	22 564,96	
D103204	Centre de la petite enfance La Maison des Bambins	ES97	ES97	161 240,00	91 407,18	
D103234	Centre de la petite enfance Le Vent dans les Voiles	ES97	ES97	369 055,00	216 530,66	
D103245	Association coopérative d'Aupaluk	EC97	EC97	151 900,00	21 519,41	
D103246	L'Association coopérative de Poste-de-la-Baleine	EC97	EC97	70 000,00	11 666,90	
D103249	Centre d'entraide familiale de la MRC de Montmagny	ES97	ES97	40 000,00	7 333,07	
D103251	Centre de la petite enfance Waspsnooyan	ES97	ES97	438 200,00	47 446,70	
D103266	Magasin Co-op de Caplan St-Alphonse	FIEC	EC02CO	416 520,00	208 171,77	
D103311	Centre de la petite enfance Saint-Philippe	ES97	ES97	294 000,00	157 198,79	
D103358	Coopérative d'aliments naturels Alina de Rimouski	EC97	EC97	112 500,00	1 353,75	
D103359	Métallurgie Castech inc. et Gestion Métallurgie Castech inc.	PAFE	IN00	1 960 000,00	761 667,44	
D103386	Centre de la petite enfance Fanfan Soleil	ES97	ES97	487 500,00	227 499,79	
D103410	Aux Joyeux Marmots	FIEC	EC02OB	260 000,00	157 162,52	
D103436	Centre de la petite enfance La Marmaille	ES97	ES97	390 000,00	219 671,06	
D103457	Centre de la petite enfance Awash	ES97	ES97	521 500,00	211 497,14	
D103458	Centre de la petite enfance Awaash Shiishikunkamik	ES97	ES97	315 350,00	158 485,67	
D103466	Centre de la petite enfance Familigarde de LaSalle	ES97	ES97	377 000,00	173 175,59	
D103497	Centre de la petite enfance Fleur de Macadam inc.	ES97	ES97	302 250,00	115 142,74	
D103510	Centre de la petite enfance Chatouille inc.	FIEC	EC02OB	341 250,00	192 168,28	
D103639	Centre de la petite enfance Trotte-Menu inc.	FIEC	EC02OB	217 000,00	133 911,62	
D103700	Centre de la petite enfance au Royaume des Bouts de Choux	ES97	ES97	58 500,00	6 337,50	
D103705	L'Association coopérative d'Ivujivik	EC97	EC97	385 000,00	166 833,73	
D103708	Groupe Tecnum Inc. (Le)	PAFE	CR00	552 000,00	426 427,51	
D103762	Earth Alive Resources inc.	PFPE	DPME	125 000,00	82 480,85	
D103784	Centre de la petite enfance Les Croquignoles	FIEC	EC02OB	292 600,00	95 959,57	
D103786	La Sourithèque	ES97	ES97	156 000,00	38 359,51	
D103800	Centre de la petite enfance Blé d'Or	FIEC	EC02OB	346 500,00	269 043,52	
D103813	Centre de la petite enfance Les Petits Mousseux	ES97	ES97	334 750,00	181 629,96	
D103845	Elka Suspension inc.	PAFE	EX00	375 000,00	350 500,00	
D103864	Centre de la petite enfance La Terrier Magique	FIEC	EC02OB	378 375,00	199 697,56	
D103876	9071-5822 Québec inc. (Collection Landry)	PFPE	DPME	50 000,00	5 780,00	
D103876	9071-5822 Québec inc. (Collection Landry)	PFPE	DPME	39 424,65	38 029,76	
D103886	Centre de la petite enfance La Rose des Vents	FIEC	EC02OB	373 750,00	164 034,45	
D103931	Jouvence, Base de plein air inc.	FIEC	EC02OB	692 939,00	326 632,66	
D103937	Coopérative funéraire des Deux Rives	FIEC	EC02CO	487 500,00	308 953,67	
D104034	Ressourcerie de Lévis	ES97	ES97	139 672,00	5 385,92	
D104072	Maison L'Odyssée pour joueurs compulsifs	FIEC	EC02OB	100 000,00	17 999,26	
D104093	Centre de la petite enfance Clara	FIEC	EC02OB	490 750,00	280 687,17	

Numéro de dossier	Nom de l'entreprise	Programme (D)	Interv. Financière (C)	Montant autorisé (A)	Risque	Prov. Totale (B)
D104113	Centre de la petite enfance Minipuces	FIEC	EC02OB	422 500,00	226 702,07	
D104141	Centre de la petite enfance (CPE) Le Petit Sentier	FIEC	EC02OB	448 500,00	257 499,87	
D104239	Sonertec Inc.	PFPE	DPME	100 000,00	78 099,86	
D104249	Centre de la petite enfance le Château des Adorables	FIEC	EC02OB	289 250,00	158 951,08	
D104276	Centre de la petite enfance Les Contes de Fée Inc.	FIEC	EC02OB	110 000,00	47 055,62	
D104296	Groupe Lignco Inc.	PAFE	CJ01	225 000,00	29 248,88	
D104323	Centre international de séjour de Québec inc.	FIEC	EC02OB	1 638 000,00	931 164,52	
D104339	L'Association coopérative de Poste-de-la-Baleine	FIEC	EC02CO	315 000,00	155 750,00	
D104356	Protection supérieure Knight inc.	PAFE	IN00	65 000,00	59 588,96	
D104359	BENNETT FLEET (CHAMBLY) INC.	PAFE	CJ01	1 000 000,00	1 015 943,97	
D104366	Centre de la petite enfance Bilbo Inc.	FIEC	EC02OB	262 500,00	93 068,37	
D104368	Media5 corporation	PAFE	IT00	4 349 091,00	5 072 846,55	
D104368	Media5 corporation	PAFE	IT00	8 849 091,00	5 625 018,15	
D104521	X-Rail signalisation inc. et 6327711 Canada Inc.	PAFE	IN00	150 000,00	67 068,84	
D104568	MEP Technologies Inc.	PAFE	CJ01	2 000 000,00	782 600,00	
D104616	Moulures Cory Inc.	PAFE	FR00	122 500,00	13 360,76	
D104617	L'Association Coopérative de Povungnituk	FIEC	EC02CO	1 680 000,00	784 000,22	
D104623	Trefelco inc.	PAFE	CJ01	150 000,00	81 195,26	
D104626	Centre de la petite enfance Du Mouillepiéd inc.	FIEC	EC02OB	225 000,00	51 930,93	
D104664	Technologie Biolactis inc.	PAFE	ME00IC	1,00	1,00	
D104677	NSI GLOBAL INC.	PAFE	CJ01	4 000 000,00	1 000,00	
D104679	Société de recherche Axiocom inc.	PAFE	ME00IC	500 000,00	523 123,80	
D104679	Société de recherche Axiocom inc.	PAFE	ME00IC	500 000,00	114 583,35	
D104703	Technologies Patt Inc.	PAFE	IN00	378 200,00	345 041,77	
D104718	Défi-5M	CAES	ES02OB	80 000,00	4 317,30	
D104742	Centre de la petite enfance Des Petits Élans	FIEC	EC02OB	390 000,00	230 923,43	
D104768	Centre de la petite enfance L'Anode Magique Inc.	FIEC	EC02OB	304 850,00	180 031,18	
D104802	Entre-Tiens Chaleurs	FIEC	EC02OB	29 250,00	6 455,75	
D104814	Ino-Tech Innovation inc.	PFPE	DPME	80 000,00	47 566,79	
D104886	Intégration Re Source	FIEC	EC02OB	341 250,00	221 878,09	
D104898	Scierie Lechance Itée	PAFE	CJ01	7 223,33	7 560,36	
D104907	Coopérative de solidarité en développement durable de Bellechasse	CAES	ES02CO	50 000,00	23 576,35	
D104931	3089-8522 Québec inc.	PAFE	IN00	305 000,00	81 300,00	
D104941	BIOXEL PHARMA INC.	CBIO	CBIO	1 401 651,34	1 445 463,84	
D104941	BIOXEL PHARMA INC.	CBIO	CBIO	2 500 000,00	947 638,71	
D104983	GEMIN X PHARMACEUTIQUES CANADA INC.	CBIO	CBIO	20 000 000,00	28 379 268,02	
D104988	MEDICAGO INC.	CBIO	CBIO	12 000 000,00	7 960 053,80	
D104988	MEDICAGO INC.	CBIO	CBIO	7 358 592,92	7 358 592,92	
D104994	Ambrilia Biopharma Inc.	CBIO	CBIO	9 000 000,00	9 439 535,76	
D105027	Vandres Kamouraska inc.	PAFE	CJ01	500 000,00	209 145,12	
D105047	La Filature de L'Isle-Verte (1998) Itée	PAFE	IN00	84 375,00	16 875,00	
D105048	Damabois inc.	PAFE	IN00	425 250,00	139 754,07	
D105137	C.P.E. Les Globules	FIEC	EC02OB	273 990,00	160 420,39	
D105229	Atelier ONMEC inc.	PFPE	DPMECL	100 000,00	19 100,94	
D105233	Verreault Navigation inc.	PAFE	CJ01	5 000 000,00	4 884 126,11	
D105235	Réseau Ovation Inc.	PAFE	IT00NE	400 000,00	76 759,02	
D105252	La Maison des entreprises de coeur, coopérative de services	FIEC	EC02CO	160 200,00	105 285,05	
D105285	Crumbco International inc.	PAFE	IN00	73 160,00	55 163,16	
D105346	Centre de la petite enfance La Chat-Maille	FIEC	EC02OB	146 401,00	89 865,41	
D105356	9111-2557 Québec Inc.	PAFE	IN00	219 000,00	318 178,62	
D105368	Mitec Télécom inc.	PAFE	CJ01	568 666,67	307 072,67	
D105387	Rocvale produits de béton inc.	PAFE	IN00	875 000,00	578 008,84	
D105420	Auberge Handfield Inc.	PAFE	IN00	350 000,00	225 400,96	
D105439	G.M. Dufour inc. et Scierie G.M. Dufour inc.	PAFE	CJ01	500 000,00	465 344,39	
D105503	Les Pêcheries Marinard Itée	PAFE	IN96	667 770,00	420 000,00	
D105515	Fumoir Grizzly Inc.	PAFE	IN00	322 000,00	165 956,14	
D105517	2842-0115 Québec Inc.	PAFE	IN00	84 750,00	16 162,73	
D105532	Entreprises C.J.S. inc. (Les) (Auberge Le Florès)	PAFE	TO00	637 500,00	290 894,63	
D105601	Centre Château Logue inc.	PAFE	RE00	300 000,00	329 875,38	
D105614	Club de golf de St-Prime Inc.	FIEC	EC02OB	285 000,00	184 269,40	
D105621	Centre de la petite enfance Enfants de Tous Pays	FIEC	EC02OB	442 000,00	295 150,62	
D105689	Nanométrie inc.	PAFE	ME00JC	500 000,00	543 069,34	
D105689	Nanométrie inc.	PAFE	ME00JC	500 000,00	95 542,00	
D105724	Coopérative funéraire de la Rive-Sud de Montréal	CAES	ES02CO	50 000,00	9 015,20	
D105757	Agrinove, coopérative agro-alimentaire	FIEC	EC02CO	2 500 000,00	2 398 864,79	
D105757	Agrinove, coopérative agro-alimentaire	FIEC	EC02CO	2 500 000,00	46 448,09	
D105786	9075-6347 Québec inc.	PAFE	CJ01	700 000,00	784 087,20	
D105800	Comité de développement de St-Romain	FIEC	EC02OB	90 000,00	65 702,70	
D105818	BioSyntech Inc. et Bio Syntech Canada Inc.	PAFE	IT00	2 500 000,00	320,97	
D105823	Planchers Mistral Inc.	PAFE	IN00	808 500,00	344 690,74	
D105831	9085-0900 Québec Inc. (Scierie Wickham)	PAFE	FR00	100 000,00	46 324,69	
D105831	9085-0900 Québec Inc. (Scierie Wickham)	PAFE	FR00	100 000,00	2 406,04	
D105862	Dellux Technologies Inc.	PFPE	DPMECL	125 000,00	51 713,40	
D105885	Gedden Inc.	PFPE	DPMECL	125 000,00	125 431,77	
D105898	Centre de la Petite Enfance Fleurs de Lune	FIEC	EC02OB	97 323,00	61 195,87	
D105954	Scierie Gauthier Itée	PAFE	IN00	975 000,00	572 135,21	
D105973	Labbell inc.	PFPE	DPMECL	125 000,00	95 730,36	
D105974	Coopérative de brasseurs professionnels Saint-Roch	CAES	ES02CO	25 000,00	1 981,59	
D105994	Le Projet Ex Machina	CAES	ES02OB	250 000,00	64 438,05	
D106068	9123-0839 Québec inc.	PFPE	DPMECL	25 000,00	6 880,60	
D106087	Coopérative funéraire des Deux Rives	CAES	ES02CO	175 000,00	31 283,41	
D106109	Coop de tricot Le Maillon	CAES	ES02CO	50 000,00	20 411,67	
D106152	L'Association coopérative de Inoudjouac	FIEC	EC02CO	1 006 600,00	589 090,01	
D106178	Ressource de réinsertion " Le Phare "	CAES	ES02OB	75 000,00	23 646,45	
D106184	Gujiek Institut Québécois pour la Santé Intégrale Inc.	CAES	ES02OB	50 000,00	1 716,13	
D106188	Golf et loisirs Forestville, coopérative de solidarité	FIEC	EC02CO	130 000,00	100 353,72	
D106193	GENIZON BIOSCIENCES INC.	CBIO	CBIO	7 000 000,00	8 745 187,66	
D106202	Coopérative de solidarité-santé de Contrecoeur	FIEC	EC02CO	357 500,00	326 034,14	
D106224	George River Co Operative Association	CAES	ES02CO	200 000,00	14 181,85	
D106225	George River Co Operative Association	FIEC	EC02CO	283 150,00	158 878,73	
D106267	Association Garagona Inc.	FIEC	EC02OB	55 250,00	10 673,00	
D106274	Coop de solidarité Autonomie Chez-soi	FIEC	EC02CO	140 000,00	62 046,85	
D106301	Les Chalets La Martinique Inc.	PAFE	TO00	131 250,00	61 250,03	
D106305	Intégration Re Source	CAES	ES02OB	100 000,00	57 500,17	
D106321	Produits Forestiers Bonavignon inc.	PAFE	EX00	125 000,00	62 500,00	
D106323	Groupe Orbi Construction Inc.	PAFE	EX00	600 000,00	459 000,00	
D106358	Camp de vacances familiales Valleyfield Inc.	FIEC	EC02OB	112 000,00	57 737,31	
D106372	Atelier industriel St-Jean (1980) Inc.	FIEC	EC02OB	267 475,00	46 500,22	
D106443	Les Constructions Rénauld Jean Inc.	PAFE	IN00	364 000,00	125 340,56	
D106542	Jacomau inc.	PAFE	IN00	588 000,00	277 666,58	
D106548	Centre de la petite enfance Mokaam	FIEC	EC02OB	280 000,00	175 748,00	
D106595	Le Projet Ex Machina	FIEC	EC02OB	227 500,00	113 750,26	
D106646	Coopérative de travail Techno Laser	CAES	ES02CO	75 000,00	20 611,00	

Numéro de dossier	Nom de l'entreprise	Programme (D)	Interv. Financière (C)	Montant autorisé (A)	Risque	Prov. Totale (E)
D106691	Le Domaine du Vieux Couvent inc.	PAFE	TO00	487 500,00	364 448,63	
D106694	K2 Impressions Inc.	PAFE	IN00	992 000,00	318 671,64	
D106717	Créations Thermodoor Inc.	PAFE	IN00	225 000,00	71 916,21	
D106755	Matiss Inc. et Matissoft Inc.	PAFE	IN00	280 000,00	43 693,52	
D106762	Scierie SerDam inc.	PAFE	IN00	993 750,00	199 267,70	
D106790	TAMASU Inc.	PAFE	EX00	250 000,00	44 115,00	
D106812	Alimentation Coop La Pocatière	FIEC	EC02CO	375 340,00	46 336,38	
D106878	Adveo Technologies Inc.	PFPE	DPMECL	125 000,00	46 873,46	
D106896	Centre de la petite enfance Harmonie Soleil	FIEC	EC02OB	52 500,00	15 312,50	
D106897	Coopérative de travail Techno Laser	FIEC	EC02CO	70 000,00	17 277,42	
D106914	Innodia inc.	CBIO	CBIO	994 250,00	994 250,00	
D106951	Les Manufacturiers Alison Pharma Inc.	PFPE	DPMECL	100 000,00	16 248,44	
D106961	Octasic Inc.	PAFE	IT00	1,00	1,00	
D106996	Coopérative de solidarité en développement durable de Bellechasse	FIEC	EC02CO	101 498,00	62 884,75	
D107011	4145275 Canada Inc.	PAFE	AS00	975 000,00	81 250,00	
D107060	SCP 89 inc.	PAFE	IN00	312 131,25	9 555,00	
D107063	Alimentation Coop La Pocatière	CAES	ES02CO	125 000,00	57 420,72	
D107098	Centre de la petite enfance Miel et Melon	FIEC	EC02OB	176 773,00	113 530,88	
D107139	Corporation de Gestion de la Forêt de l'Aigle	FIEC	EC02OB	123 500,00	79 463,23	
D107155	Voodoo Technologies Inc.	PAFE	EX00	480 000,00	240 000,00	
D107167	Coopérative forestière de Ferland-Boilleau	FIEC	EC02CO	300 000,00	142 499,69	
D107171	Coopérative des travailleurs du Mont Lac-Vert	FIEC	EC02CO	62 500,00	26 041,59	
D107207	Coop de solidarité Autonomie Chez-soi	CAES	ES02CO	50 000,00	20 181,25	
D107212	Les Équipements Resfab inc.	PAFE	EX00	50 000,00	42 750,00	
D107283	Groupe RCM inc.	FIEC	EC02OB	1 053 250,00	395 646,52	
D107355	KAMI SANTE INC.	PAFE	CI00	180 000,00	7 590,13	
D107401	Manutention S & S Handling Inc.	PFPE	DPMECL	50 000,00	10 999,27	
D107420	Parvélo inc.	CAES	ES02OB	25 000,00	1 244,60	
D107427	Coopérative de travail Résidence Sérénité	CAES	ES02CO	75 000,00	30 345,95	
D107444	Coopérative de travail du Collège des Hauts Sommets	CAES	ES02CO	50 000,00	47 083,31	
D107467	Groupe RCM inc.	CAES	ES02OB	75 000,00	9 335,69	
D107520	Les Industries G.R.C. inc.	PAFE	IN00	318 000,00	192 288,36	
D107532	Technologies Patt inc.	PAFE	IN00	546 940,00	376 591,80	
D107550	La Meunerie Milanaise inc.	PAFE	IN00	301 000,00	100 258,82	
D107551	Fonderie Ouellet inc.	PAFE	EX00	240 000,00	120 000,00	
D107576	BIOARTIFICIAL GEL TECHNOLOGIES (BAGTECH) INC.	PAFE	IN00	700 000,00	397 833,49	
D107600	Bois urbain - meubles	FIEC	EC02OB	358 050,00	231 228,32	
D107621	VALIDAPRO INC.	PAFE	FR00	300 000,00	277 518,58	
D107729	Novik inc.	PAFE	IN00	700 000,00	108 333,43	
D107762	Produits environnementaux Greensolv inc.	PAFE	EX00	100 000,00	10 000,00	
D107770	Groupe de la Côte inc.	CAES	ES02OB	100 000,00	96 182,02	
D107808	Fruit d'Or inc.	PAFE	EX00	3 000 000,00	2 308 965,00	
D107813	Topocom Technologie inc.	PAFE	FR00	173 218,00	167 444,06	
D107818	Les Ateliers Kami inc.	FIEC	EC02OB	249 000,00	101 900,83	
D107819	Havre sur mer - phase II inc.	PAFE	TO00	75 000,00	51 918,47	
D107826	Aéroport International de Mont-Tremblant inc.	PAFE	IN00	210 000,00	70 000,34	
D107827	Félix Huard inc.	PAFE	IN00	450 000,00	309 137,23	
D107846	Satelozzi inc.	PAFE	IN00	247 000,00	82 134,36	
D107864	Portes Patio Résiver inc.	PAFE	IN00	1 750 000,00	682 291,73	
D107869	Payne Bay Fishermen's Cooperative Association	FIEC	EC02CO	360 500,00	231 117,56	
D107875	Composites B.H.S. inc.	PAFE	IN00	199 087,04	54 810,94	
D107876	Industries Pro-Tac Inc. (Les)	PAFE	IN00	560 000,00	163 333,14	
D107877	4157702 Canada inc.	PAFE	IN00	300 000,00	162 836,96	
D107882	Damabois inc.	PAFE	IN00	450 000,00	9 166,62	
D107975	2955-3138 Québec inc.	PAFE	EX00	350 000,00	100 000,00	
D108024	9220-4221 QUÉBEC INC.	PAFE	FR00	375 000,00	969,20	
D108068	Vibrotech inc.	PAFE	IN00	280 000,00	45 215,62	
D108100	9084-6056 Québec inc.	PAFE	IN00	75 000,00	62 779,50	
D108121	Documex inc.	PAFE	CR00	37 000,00	21 639,41	
D108144	Collège Letendre	FIEC	EC02OB	7 680 000,00	4 466 666,81	
D108150	Sioul, Normand	PAFE	IN00	157 500,00	2 187,50	
D108155	Chaîne Gradée inc. et SCP 89 inc.	PAFE	IN00	142 500,00	57 279,19	
D108185	Maison Carignan inc.	FIEC	EC02OB	341 825,00	195 525,00	
D108201	Earth Alive Resources inc.	PAFE	IT00NE	50 000,00	2 718,50	
D108206	Coopérative funéraire des Eaux Vives	FIEC	EC02CO	42 000,00	3 500,00	
D108216	Canards du Lac Brome Ltée	PAFE	EX00	600 000,00	303 000,00	
D108258	Poissonnerie de Cloridome Inc.	PAFE	EX00	900 000,00	260 900,90	
D108278	Industries T.L.T. inc.	PAFE	IN00	625 000,00	625 000,00	
D108348	Les Ateliers Kami inc.	CAES	ES02OB	50 000,00	9 161,71	
D108357	J.S. Lévesque ltée, Centre de moteur J.S. Levesque inc. et Diesel-Bec inc.	PAFE	AS00	1 550 000,00	836 440,52	
D108357	J.S. Lévesque ltée, Centre de moteur J.S. Levesque inc. et Diesel-Bec inc.	PAFE	AS00	225 000,00	131 250,00	
D108360	EBM Laser	PAFE	EX00	400 000,00	248 000,00	
D108376	CAMMAC	FIEC	EC02OB	212 500,00	72 377,36	
D108431	Coopérative de solidarité-santé de Contrecoeur	CAES	ES02CO	125 000,00	125 000,00	
D108443	Récupération Frontenac inc.	FIEC	EC02OB	343 000,00	290 719,14	
D108445	Les Papiers Grimard inc.	PAFE	IN00	600 000,00	299 999,76	
D108561	Jouvence, Base de plein air inc.	FIEC	EC02OB	141 510,00	79 728,60	
D108603	Coopérative des travailleurs du Mont Lac-Vert	CAES	ES02CO	62 500,00	35 186,84	
D108604	Coopérative funéraire de St-Hyacinthe	CAES	ES02CO	50 000,00	7 806,00	
D108635	Unité régionale de loisir, de sport et de plein air des Laurentides (Loisirs Laurentides)	CAES	ES02OB	50 000,00	20 838,65	
D108672	CAPRION PROTÉOMIQUE INC	PAFE	IT00	9 000 000,00	6 955 295,00	
D108679	Ébénisterie Lavoie inc.	PAFE	IN00	750 000,00	363 152,72	
D108682	NURA Canada Inc.	PAFE	FR00	200 000,00	13 000,00	
D108686	LE GENEVRIER INC.	PAFE	TO00	700 000,00	346 211,08	
D108694	Coopérative de solidarité en loisirs de La Pêche	FIEC	EC02CO	1 545 000,00	1 017 280,57	
D108704	Impressions Alliance 9000 inc.	FIEC	EC02OB	481 500,00	277 364,06	
D108705	Impressions Alliance 9000 inc.	CAES	ES02OB	150 000,00	69 521,17	
D108712	L'Association coopérative de Inoudjouac	FIEC	EC02CO	245 000,00	145 639,12	
D108714	Wilfrid Paquet & fils ltée et Industries Paquet inc.	PAFE	IN00	1 700 000,00	725 333,28	
D108736	Bercomac ltée et Gestion ABC Adstock inc.	PAFE	IN00	825 650,00	193 800,06	
D108741	Gaudreau Environnement inc.	PAFE	AS00	650 000,00	102 096,14	
D108782	MÉCANARC INC.	PAFE	IN00	262 500,00	50 458,12	
D108826	4170083 Canada inc. (Carbotech International)	PAFE	EX00	750 000,00	105 000,00	
D108845	Négotium Technologies inc.	PAFE	IT00NE	150 000,00	59 166,90	
D108884	ENVIROVAL INC.	PAFE	IN00	313 600,00	205 059,50	
D108909	McCaffrey inc.	PAFE	CI00	245 000,00	164 356,70	
D108946	La Meunerie Milanaise inc.	PAFE	IN00	612 500,00	232 523,24	
D108974	Ébénisterie Renouveau inc.	PAFE	CR00	131 587,00	140 031,55	
D108979	Scierie Lapointe & Roy ltée	PAFE	IN00	420 000,00	186 446,48	
D108979	Scierie Lapointe & Roy ltée	PAFE	IN00	420 000,00	170 066,65	
D108984	SOYLUTIONS INC.	PAFE	IN00	490 000,00	117 530,70	
D109021	Club vacances "Les Îles"	FIEC	EC02OB	241 600,00	182 339,17	
D109042	Coopérative Collégiale et Universitaire de l'Outaouais	FIEC	EC02CO	129 500,00	11 390,75	

Numéro de dossier	Nom de l'entreprise	Programme (D)	Interv. Financière (C)	Montant autorisé (A)	Risque	Prov. Totale (B)
D109069	Gourmet Flash inc.	PAFE	IN00	367 500,00	114 579,30	
D109104	Coopérative forestière Laterrière	FIEC	EC02CO	525 000,00	92 735,15	
D109143	Les Produits Industriels R.G.I. (2001) Inc.	PAFE	IN00	378 000,00	44 999,56	
D109167	Coopérative Collégiale et Universitaire de l'Outaouais	CAES	ES02CO	65 000,00	16 723,90	
D109195	Coopérative de travailleurs actionnaire des Presses du Fleuve	FIEC	EC02CO	200 000,00	60 066,65	
D109213	Coopérative de solidarité de la Maison familiale rurale de la région de Mégantic	FIEC	EC02CO	234 470,08	255 660,81	
D109290	Les croisières du Fjord Saguenay inc.	PAFE	IN00	157 500,00	59 062,29	
D109309	Ferrinov inc.	PAFE	IT00	500 000,00	396 562,99	
D109326	Le Groupe Infotel inc.	PAFE	CR00	232 000,00	272 026,58	
D109335	Stonehaven Country Club Centre de Villégiature & SPA S.E.C.	PAFE	TO00	2 500 000,00	3 376 556,03	
D109402	EPP métal inc.	PAFE	IN00	367 500,00	216 416,49	
D109443	Rocvale produits de béton Inc.	PAFE	IN00	105 000,00	63 075,99	
D109473	Comité économique de Courcelles	FIEC	EC02OB	115 000,00	23 364,56	
D109473	Comité économique de Courcelles	FIEC	EC02OB	999,50	399,80	
D109479	Menuiserox Inc.	PAFE	IN00	500 000,00	100 000,16	
D109537	Planchers Mistral inc.	PAFE	IN00	150 000,00	87 709,44	
D109580	Collectes CODERR	FIEC	EC02OB	501 503,00	65 673,09	
D109581	Collectes CODERR	CAES	ES02OB	150 000,00	68 266,42	
D109611	Nutraceutiques Nutrapro Inc.	PAFE	CR00	640 000,00	435 630,80	
D109664	9044-3755 Québec inc.	PAFE	IN00	187 500,00	133 816,31	
D109666	Groupe C.N.P. inc.	PAFE	IN00	1 500 000,00	975 000,05	
D109680	MÉCANARC INC.	PAFE	IT00	140 000,00	36 166,50	
D109711	Boucherie Ste-Brigide Inc.	PAFE	IN00	210 000,00	131 833,18	
D109790	ANODISATION & PEINTURE T.N.M. INC	PAFE	IN00	990 000,00	235 714,18	
D109873	Assemblage et Sérigraphie - Les Moulins	CAES	ES02OB	50 000,00	34 500,00	
D109896	Métamax inc.	PAFE	EX00	50 000,00	25 000,00	
D109911	La Coopérative funéraire de la Mauricie	FIEC	EC02CO	384 000,00	266 555,31	
D109912	La Coopérative funéraire de la Mauricie	CAES	ES02CO	100 000,00	73 867,20	
D109916	9109-3831 Québec Inc.	PAFE	IN00	250 000,00	66 461,86	
D109966	Compositech inc.	PAFE	IN00	118 000,00	18 030,95	
D109967	Compositech inc.	PAFE	EX00	237 500,00	224 492,04	
D110000	Part du chef	CAES	ES02OB	185 000,00	111 955,50	
D110003	SOLUTIONS DE CONSTRUCTION TECHNOLOGIQUE TBS 2009 INC.	PAFE	IN00	150 000,00	150 000,00	
D110022	Érablières des Allégany Inc.	PAFE	IN00	223 381,00	34 599,55	
D110032	Maison de la coopération et de l'économie solidaire de Québec	CAES	ES02CO	70 000,00	44 260,55	
D110036	Allianz Madvac Inc.	PAFE	AS00	2 500 000,00	2 244 877,86	
D110070	Multina Inc.	PAFE	AS00	2 170 000,00	1 124 540,90	
D110160	Transmission CVTCorp Inc.	PAFE	IN00	420 000,00	94 285,66	
D110167	Biolab inc.	PAFE	RE00	1 145 500,00	282 142,64	
D110207	Station de sports Mont Avalanche	FIEC	EC02OB	40 000,00	30 678,35	
D110219	Recyclage Granutech inc.	PAFE	IN00	560 000,00	202 221,94	
D110229	Damabois inc.	PAFE	IN00	225 000,00	140 443,56	
D110238	Collection Innova	FIEC	EC02OB	100 000,00	65 000,00	
D110246	Produits Alba inc.	PAFE	CI00	750 000,00	168 749,90	
D110263	Centre Le Colombien de la Mitis Inc.	FIEC	EC02OB	105 625,00	32 093,75	
D110267	La Société Vie, Intégration, Apprentissage pour handicapés V.I.A. Inc.	CAES	ES02OB	200 000,00	33 744,85	
D110290	Les Presses du Fleuve Inc.	PAFE	IN00	720 000,00	339 000,00	
D110290	Les Presses du Fleuve Inc.	PAFE	IN00	11 390,59	2 278,07	
D110300	Zanotti Transblock du Nouveau Monde Inc.	PAFE	EX00	500 000,00	250 000,00	
D110312	MEP Technologies inc.	PAFE	EX00	2 100 000,00	1 050 000,00	
D110313	Bols Franc Boréal inc.	PAFE	IN00	197 500,00	81 866,98	
D110353	Produits forestiers Lamco inc.	PAFE	IN00	387 251,70	407 342,05	
D110370	Dellux Technologies Inc.	PAFE	CI00	370 808,00	418 147,57	
D110396	Hichaud inc.	CAES	ES02OB	75 000,00	43 278,28	
D110419	Coopérative funéraire de la Rive-Sud de Montréal	CAES	ES02CO	85 000,00	33 952,01	
D110420	Coopérative funéraire de la Rive-Sud de Montréal	FIEC	EC02CO	105 300,00	78 810,03	
D110433	Café L'Express'o, coop de solidarité	CAES	ES02CO	50 000,00	53 480,56	
D110438	Globeecom International Inc. et Globeecom Inc.	PAFE	IT00	125 000,00	128 563,88	
D110509	Glendyne inc.	PAFE	CI00	1 000 000,00	652 740,76	
D110509	Glendyne inc.	PAFE	IT00	1 000 000,00	613 839,15	
D110521	Fondation Jardin Scullion	CAES	ES02OB	75 000,00	47 213,92	
D110522	Fondation Jardin Scullion	FIEC	EC02OB	53 495,00	44 145,39	
D110542	Les Moulures Modernes inc.	PAFE	IN00	420 700,00	213 490,48	
D110544	MemProTec inc.	PAFE	EX00	150 000,00	65 000,00	
D110578	Lelièvre, Lelièvre et Lemoignan Ltée	PAFE	IN00	315 000,00	141 749,86	
D110599	Les Distributions Sécuri-Sport inc.	PAFE	EX00	157 500,00	30 600,00	
D110601	Les Serres Coopératives de Guyenne	CAES	ES02CO	75 000,00	42 075,25	
D110602	Les Serres Coopératives de Guyenne	FIEC	EC02CO	800 000,00	350 396,50	
D110620	Omnitech Labs inc.	PAFE	CI00	375 000,00	18 750,00	
D110631	Groupe ADF inc.	PAFE	EX00	349 999,28	266 400,00	
D110633	Perseide Confection H. Tech, coop de travail	CAES	ES02CO	65 000,00	42 654,56	
D110656	La Coop de détail & de service indépendante d'Imiujaq	CAES	ES02CO	50 000,00	14 233,65	
D110747	Prelco inc. et Bedawat Manufacturing Inc.	PAFE	AS00	1 000 000,00	199 928,68	
D110749	Le Foyer St-Antoine de Longueuil inc.	FIEC	EC02OB	376 392,00	276 790,71	
D110756	Société coopérative agricole de L'Île aux Grues	FIEC	EC02CO	85 000,00	58 845,67	
D110780	9008-6760 Québec inc.	PAFE	IN00	495 000,00	268 125,00	
D110824	Explos-Nature	FIEC	EC02OB	184 000,00	143 217,74	
D110825	Explos-Nature	CAES	ES02OB	100 000,00	73 086,68	
D110830	Perseide Confection H. Tech, coop de travail	FIEC	EC02CO	25 000,00	3 333,42	
D110867	Groupe Graham International inc.	PAFE	EX00	750 000,00	375 000,00	
D110876	Bols urbain - meubles	CAES	ES02OB	50 000,00	35 928,30	
D110885	Pyromaitre inc.	PAFE	EX00	350 000,00	136 500,00	
D110914	Famille secours de Chute-aux-Outardes	FIEC	EC02OB	75 000,00	56 818,36	
D110921	Coop alimentaire de Saint-Noël	CAES	ES02CO	25 000,00	14 955,69	
D110926	CAMMAC	CAES	ES02OB	325 000,00	245 175,45	
D110928	Proparms Limitée	PAFE	IN00	182 432,68	148 799,91	
D110947	Les Modes Florentine Ltée	PAFE	DE00	225 864,00	36 134,14	
D110950	Échinord inc.	PAFE	EX00	122 400,00	30 937,51	
D110959	Atelier de tri des matières plastiques recyclables du Québec Inc.	CAES	ES02OB	55 000,00	8 957,70	
D110979	Laboratoires Oméga Limitée	PAFE	IN00	600 000,00	163 235,33	
D110986	Le Club de Yacht de Montréal	FIEC	EC02OB	480 000,00	311 999,92	
D111005	Société pour la prévention de la cruauté aux animaux de l'Outaouais inc.	FIEC	EC02OB	469 200,00	422 564,30	
D111010	La Corporation ambulancière de Beauce inc.	FIEC	EC02OB	1 430 000,00	573 155,00	
D111021	Coop de solidarité du Cap Jaseux	CAES	ES02CO	85 000,00	57 851,80	
D111058	Coopérative de solidarité d'alimentation saine La Manne	CAES	ES02CO	25 000,00	12 362,48	
D111059	Club V.T.T. Quad Bas St-Laurent inc.	CAES	ES02OB	40 000,00	26 075,40	
D111074	Société pour la prévention de la cruauté aux animaux de l'Outaouais Inc.	CAES	ES02OB	250 000,00	165 281,75	
D111085	Cuisines Denis Couture inc.	PAFE	FR00	150 000,00	21 673,32	
D111131	Groupe C.N.P. inc.	PAFE	EX00	6 500 000,00	5 931 305,90	
D111139	9132-1430 Québec inc.	PAFE	EX00	150 000,00	40 056,72	
D111180	Imprimerie Méroz (1986) Inc. et l'Imprimerie Noriac Ltée	PAFE	AS00	213 750,00	56 680,64	
D111185	Les Gibiers Canabec inc.	PAFE	IN00	428 587,40	254 294,54	
D111205	Paber Aluminium Inc. et Immo-Pacol Inc.	PAFE	IN00	100 000,00	49 866,70	

Numéro de dossier	Nom de l'entreprise	Programme (D)	Interv. Financière (C)	Montant autorisé (A)	Risque	Prov. Totale (B)
D111247	Preloco Inc. et Presecur Inc.	PAFE	IN00	1 500 000,00	615 000,00	
D111256	Conimexx Inc.	PAFE	EX00	75 000,00	5 000,00	
D111262	Coop de solidarité Radio Communautaire de la MRC de Maskinongé	FIEC	EC02CO	45 100,00	10 831,54	
D111272	9054-6425 Québec inc.	PAFE	IT00NE	264 000,00	194 971,65	
D111282	6926002 Canada inc.	PAFE	IN00	455 000,00	285 250,00	
D111290	Roy + Leclair emballage inc. et Société de gestion du Groupe Leclair inc.	PAFE	IN00	960 000,00	316 400,00	
D111303	Festl Jazz Rimouski inc.	CAES	ES02OB	28 000,00	17 888,30	
D111320	Structures d'acier V.I.P. inc. et Les Constructions Tonaxelli inc.	PAFE	EX00	40 000,00	40 000,00	
D111332	Savard maître cordonnier inc.	PAFE	IN00	105 000,00	3 500,00	
D111335	Coopérative de travailleurs actionnaire de BFI	FIEC	EC02CO	135 000,00	80 529,64	
D111335	Coopérative de travailleurs actionnaire de BFI	FIEC	EC02CO	135 000,00	1 708,59	
D111356	9049-9146 Québec inc.	PAFE	IN00	194 977,00	96 044,24	
D111360	Omnitech Labs inc.	PAFE	EX00	250 000,00	143 331,90	
D111371	Réseau Ovation Inc.	PAFE	IT00NE	196 000,00	89 047,56	
D111393	Projexco inc.	PAFE	IN00	300 000,00	155 098,74	
D111414	Métal Grenier ltée	PAFE	IN00	550 000,00	385 520,00	
D111415	OUTIL & MATRICE HARRINGTON INC.	PAFE	IN00	2 500 000,00	1 361 857,92	
D111443	Services de Télécommunications Buzz inc.	PAFE	CI00	120 000,00	30 000,00	
D111463	JMF Gruus et Palans inc.	PAFE	EX00	1 400 000,00	1 326 400,00	
D111474	C. F. R. Dorchester Inc. et Gestion Mario Langlois inc.	PAFE	IN00	262 500,00	172 449,57	
D111484	Les Industries Deschamps inc.	PAFE	IN00	126 000,00	67 200,00	
D111498	Les Emballages Deltapac Inc.	PAFE	RL05	880 000,00	366 117,71	
D111505	Myco Anna inc.	PAFE	FR00	105 000,00	21 160,34	
D111515	Station de sports Mont Avalanche	CAES	ES02OB	70 000,00	59 571,38	
D111528	Coopérative Forestière de l'Outaouais	FIEC	EC02CO	200 000,00	107 159,32	
D111547	Les Produits de foresterie 2000 inc.	PAFE	IN00	823 550,00	619 478,25	
D111570	Acier Fastech Inc.	PAFE	IN00	133 000,00	45 263,26	
D111576	Vêtements Flip Design inc.	PAFE	EX00	150 000,00	100 000,00	
D111597	Équipements Comact inc., Comact Equipment US inc., Gestion de Projets Comact inc.	PAFE	IN00	1 000 000,00	280 000,00	
D111610	Pomppo inc.	PAFE	IN00	300 000,00	94 668,91	
D111619	Coopsco Lévis	FIEC	EC02CO	70 000,00	34 222,26	
D111620	Coopsco Lévis	CAES	ES02CO	75 000,00	44 231,05	
D111645	6364390 Canada Inc.	PAFE	IN00	161 000,00	101 434,56	
D111654	Les Cuisines B.B.C.D.S. (2005) inc.	PAFE	IN00	87 500,00	25 340,56	
D111655	9000-2619 Québec inc.	PAFE	IN00	868 500,00	562 207,95	
D111664	Morgan Schaffer inc.	PAFE	CI00	375 000,00	34 721,95	
D111665	Morgan Schaffer inc.	PAFE	IN00	350 000,00	64 814,88	
D111703	Halo Art inc.	PAFE	CI00	245 000,00	61 250,00	
D111718	Coopérative funéraire des Eaux Vives	FIEC	EC02CO	22 500,00	3 375,00	
D111731	Service funéraire coopératif Drummond	CAES	ES02CO	200 000,00	175 025,00	
D111739	Signalisation Kalitec Inc.	PAFE	IN00	319 032,00	127 782,00	
D111749	Club vacances "Les Iles"	CAES	ES02OB	100 000,00	87 475,00	
D111763	Planchers Groleau inc.	PAFE	IN00	240 000,00	108 864,62	
D111781	Coop de solidarité de St-Édouard	CAES	ES02CO	80 000,00	77 999,00	
D111783	Alimentation Coop Port-Cartier	FIEC	EC02CO	630 000,00	536 250,46	
D111784	Alimentation Coop Port-Cartier	FIEC	EC02CO	400 000,00	313 333,16	
D111792	La Meunerie Milanaise inc.	PAFE	IN00	105 000,00	3 544,68	
D111801	Club de tennis intérieur Saguenay inc.	FIEC	EC02OB	168 260,00	54 021,27	
D111802	Coopérative d'habitation "La Providence" de Québec	FIEC	EC02CO	240 000,00	211 284,84	
D111812	Coopérative Universitaire de l'École de Technologie Supérieure	FIEC	EC02CO	75 000,00	41 409,92	
D111817	Recyclage Granutech inc.	PAFE	EX00	200 000,00	168 050,00	
D111838	9109-3831 Québec Inc.	PAFE	EX00	150 000,00	148 231,13	
D111846	Placages Multiflex inc. (Les)	PAFE	EX00	50 000,00	26 664,00	
D111849	Canada Métal (Est) (2010) Ltée	PAFE	RL05	270 000,00	76 500,00	
D111858	Société coopérative agricole de Saint-Ubalde	CAES	ES02CO	160 000,00	86 849,52	
D111870	Orion Software inc.	PAFE	EX00	100 000,00	45 000,00	
D111891	Les Textiles Tri-Star Ltée	PAFE	EX00	500 000,00	374 363,82	
D111905	Auvents Multiples inc.	PAFE	AS00	690 000,00	105 370,72	
D111917	AUDIOKINETIC INC.	PAFE	IT00NE	200 000,00	37 510,40	
D111956	CTSPEC inc.	PAFE	CI00	122 250,00	11 319,39	
D111962	Multi Usinage Inc.	PAFE	IN00	150 000,00	2 500,00	
D111976	Ravenco (1991) Inc.	PAFE	RL05	175 000,00	64 203,23	
D111983	Aquatech Services techniques des eaux inc.	PAFE	CI00	150 000,00	15 625,00	
D111995	EBRA Friction Technologie inc.	PAFE	IN00	240 100,00	81 522,49	
D111999	Industries Usicast inc.	PAFE	IN00	176 400,00	78 398,69	
D112000	Industries Usicast inc.	PAFE	EX00	50 000,00	40 000,00	
D112017	La Coopérative funéraire charlevoisienne	FIEC	EC02CO	644 800,00	492 211,12	
D112020	Les Industries Desjardins ltée	PAFE	RL05	250 000,00	122 916,57	
D112026	Coopérative de travailleurs forestiers Eaubois	FIEC	EC02CO	56 030,00	27 430,00	
D112030	A. Therrien & Fils inc.	PAFE	EX00	100 000,00	99 400,00	
D112046	Polycor inc. et Tranches Polycor inc.	PAFE	IN00	900 000,00	419 658,60	
D112069	Échinord inc.	PAFE	CR00GM	220 000,00	18 530,58	
D112070	Coopérative de solidarité Les Ateliers Boirec	CAES	ES02CO	33 600,00	26 401,89	
D112077	Centrap inc.	CAES	ES02OB	50 000,00	28 884,92	
D112084	Produits forestiers du Pontiac inc.	PAFE	IN00	350 000,00	239 837,83	
D112091	Corporation du cinéma Beaubien	FIEC	EC02OB	650 000,00	628 522,62	
D112092	Novo Technologies inc.	PAFE	FR00	350 000,00	39 822,27	
D112099	Bâtitech ltée	PAFE	IN00	187 500,00	106 037,57	
D112104	SynerBois inc.	PAFE	CR00	142 000,00	34 907,63	
D112106	Bercomac ltée et Gestion ABC Adstock inc.	PAFE	IN00	490 000,00	272 430,45	
D112116	Le Centre de services communautaires du Monastère	FIEC	EC02OB	80 600,00	61 431,30	
D112117	Groupe C.N.P. inc.	PAFE	IN00	375 000,00	206 249,87	
D112119	9137-2458 Québec inc.	PAFE	IN00	87 500,00	17 344,23	
D112125	Débusqueuses Awassos inc.	PAFE	IN00	52 500,00	8 749,97	
D112126	Centre d'interprétation du milieu écologique du Haut-Richelieu	FIEC	EC02OB	100 000,00	76 726,48	
D112134	Surbois	FIEC	EC02OB	110 000,00	84 096,85	
D112142	Coopérative de travailleurs actionnaire Conception Impact	FIEC	EC02CO	127 500,00	43 908,83	
D112153	Association chasse et pêche Martin-Pêcheur inc.	FIEC	EC02OB	60 000,00	17 954,73	
D112212	Érablières des Alléganys inc.	PAFE	IN00	825 000,00	616 328,76	
D112221	Recyclo-Centre inc.	FIEC	EC02OB	390 000,00	358 164,38	
D112231	L'Association coopérative de Sugluk	FIEC	EC02CO	402 500,00	299 639,03	
D112239	LA SOURCE BAINS NORDIQUES INC.	PAFE	TO00	1 295 000,00	927 815,97	
D112247	Planchers St-Louis inc.	PAFE	IN00	500 000,00	359 484,43	
D112249	Coop câblodistribution de Taillon	FIEC	EC02CO	29 799,78	7 624,30	
D112264	Bâtitech ltée	PAFE	EX00	160 000,00	24 000,00	
D112297	Aéroport International de Mont-Tremblant inc.	PAFE	TO00	63 000,00	14 788,90	
D112303	Hélicoptères Abitibi Ltée (Les)	PAFE	CI00	613 545,00	60 794,50	
D112313	9160-2110 Québec inc.	PAFE	TO00	1 425 000,00	1 136 512,29	
D112315	Technologies Seaquest Ti inc.	PAFE	CR00CD	216 883,20	125 501,20	
D112316	Technologies Seaquest TI inc.	PAFE	CR00	790 338,40	790 338,40	
D112317	Claude et Lynda St-Pierre inc.	PAFE	IN00	395 200,00	358 307,31	
D112328	S.A.T. Société des arts technologiques	FIEC	EC02OB	225 000,00	88 737,67	
D112330	Les Entreprises Jeunesse de la Montérégie	FIEC	EC02OB	130 000,00	59 417,58	

Numéro de dossier	Nom de l'entreprise	Programme (D)	Interv. Financière (C)	Montant autorisé (A)	Risque	Prov. Totale (B)
D112333	175413 CANADA INC.	PAFE	EX00	550 000,00	7 500,00	
D112358	Granit C. Rouleau Inc.	PAFE	IN00	1 291 483,44	1 045 163,24	
D112364	BIOARTIFICIAL GEL TECHNOLOGIES (BAGTECH) INC.	PAFE	IN00	780 000,00	291 334,17	
D112366	ClickTouch Amérique Inc.	PAFE	IN00	144 375,00	2 406,25	
D112368	Iclic inc.	PAFE	AS00	110 000,00	7 333,13	
D112400	Le Centre de services communautaires du Monastère	CAES	ES02OB	35 000,00	24 466,68	
D112401	Créations Myrlade Inc.	PAFE	IN00	81 600,00	65 130,09	
D112413	Roulonnerie ABIC inc.	PAFE	IN00	267 750,00	200 638,60	
D112417	Le Territoire populaire Chénier inc.	FIEC	EC02OB	107 660,25	77 525,47	
D112419	F.C.I. Précision Inc.	PAFE	IN00	162 500,00	136 765,74	
D112437	Métal Sigma inc.	PAFE	IN00	255 000,00	56 666,48	
D112440	Motel Demers inc.	PAFE	TO00	227 500,00	174 370,00	
D112442	Erfa Canada Inc.	PAFE	EX00	420 000,00	210 000,00	
D112446	Pagna Composites inc.	PAFE	IN00	280 000,00	195 409,07	
D112453	2840-5017 Québec inc.	PAFE	AS00	131 250,00	39 062,21	
D112464	Coopérative d'habitation Ropery de Pointe St-Charles	FIEC	EC02CO	40 000,00	35 682,14	
D112472	Cobra Fixations Cie Ltée	PAFE	IN00	693 000,00	216 490,28	
D112473	Surpresseur 45 Inc.	PAFE	EX00	160 000,00	10 000,00	
D112531	NUVAC Science de la vie inc.	PAFE	EX00	50 000,00	18 000,00	
D112532	S.C.A. St-Isidore d'Auckland	FIEC	EC02CO	118 250,00	92 891,91	
D112536	Benco MFG Industries Inc.	PAFE	EX00	750 000,00	359 200,00	
D112544	Rocvale produits de béton inc.	PAFE	RE00	325 000,00	182 600,00	
D112547	Sablage Industriel Saguenay Ltée	PAFE	RL05	168 000,00	121 333,13	
D112547	Sablage Industriel Saguenay Ltée	PAFE	RL05	207 158,00	83 853,38	
D112551	AirMédic Aviation inc.	FIEC	EC02OB	60 900,00	30 450,00	
D112553	Clic International Inc. & Les Investissements Canadiens-Libanais Corp Ltée	PAFE	CI00	2 000 000,00	2 000 000,00	
D112562	Coopérative forestière de Girardville	CAES	ES02CO	500 000,00	332 835,29	
D112594	Ferox Inc.	PAFE	EX00	990 000,00	495 000,00	
D112596	Composites B.H.S. Inc.	PAFE	AS00	87 500,00	27 269,17	
D112596	Composites B.H.S. inc.	PAFE	AS00	87 500,00	27 268,84	
D112600	Coopérative Forestière de l'Outaouais	CAES	ES02CO	250 000,00	250 944,02	
D112604	Manutention 5 & 5 Handling Inc.	PAFE	IN00	50 000,00	28 661,39	
D112624	Initiatives culturelles interactives (ICI par les Arts)	CAES	ES02OB	25 000,00	18 070,00	
D112635	Centre d'interprétation du milieu écologique du Haut-Richelieu	CAES	ES02OB	25 000,00	16 008,12	
D112638	9157-4723 Québec inc. (Au bois verni)	PAFE	AS00	175 000,00	143 547,85	
D112647	9106-9476 Québec Inc.	PAFE	CR00	53 168,00	782,58	
D112650	S.C.A. St-Isidore d'Auckland	CAES	ES02CO	25 000,00	17 166,01	
D112669	Les Entreprises Martin Lajeunesse Inc., GPM Ripe Inc. et 6458408 Canada Inc.	PAFE	AS00	990 000,00	461 614,23	
D112684	Groupe Label (2004) Inc.	PAFE	AS00	1 500 000,00	653 895,50	
D112688	Hôtel motel le béluga inc.	PAFE	RL05	237 000,00	173 799,98	
D112704	Les Immeubles Aléphil inc. et Portes et moulures Ouellet Inc.	PAFE	AS00	183 600,00	111 381,02	
D112707	SOLUTIONS DE CONSTRUCTION TECHNOLOGIQUE TB5 2009 INC.	PAFE	CI00	661 558,00	144 867,11	
D112729	Designer d'outils techno-com inc.	PAFE	CI00	33 500,00	9 292,69	
D112735	Scierie St-Elzéar Inc.	FIEC	EC02CO	487 500,00	463 125,00	
D112750	Festival International des rythmes du monde	FIEC	EC02OB	50 000,00	34 999,65	
D112754	3784436 Canada Inc.	PAFE	EX00	175 000,00	167 900,00	
D112756	Coopérative de solidarité de la Maison familiale rurale de la MRC de Maskinongé	FIEC	EC02CO	227 500,00	183 955,17	
D112758	Recyclo-Centre Inc.	CAES	ES02OB	100 000,00	90 833,37	
D112777	Techno P.O.S. Inc.	PAFE	CI00	700 000,00	52 280,89	
D112809	Métatube (1993) inc. et Centre international de valve inc.	PAFE	IN00	180 000,00	107 092,28	
D112814	Métosak Inc.	PAFE	EX00	250 000,00	225 000,00	
D112827	Usinage M.D.G. Inc.	PAFE	IN00	225 000,00	167 647,07	
D112828	Coopérative funéraire Gaspésienne	CAES	ES02CO	50 000,00	45 382,17	
D112873	Corporation d'Aliments Encore Gourmet	PAFE	CI00	750 000,00	488 000,00	
D112878	3094-8137 Québec Inc. (Bagel Tradition L Café)	PAFE	IN00	297 500,00	99 166,59	
D112879	BLP Technologies inc.	PAFE	IN00	171 250,00	83 629,47	
D112903	Initiatives culturelles interactives (ICI par les Arts)	FIEC	EC02OB	75 000,00	62 153,22	
D112930	Automacad Inc.	PAFE	IN00	210 000,00	103 571,80	
D112931	Centre de la petite enfance Premier Pas de La Tuque	FIEC	EC02OB	147 030,00	99 669,22	
D112934	Sergroup Technologies 2000 Inc.	PAFE	IN00	130 000,00	8 666,48	
D112939	AEGERA THÉRAPEUTIQUE INC.	CBIO	CBIO	7 000 000,00	7 640 221,68	
D112944	La Coop Purdel	FIEC	EC02CO	1 053 000,00	630 503,75	
D112945	La Coop Purdel	CAES	ES02CO	250 000,00	173 632,26	
D112973	Orion, coopérative de recherche et de conseil	CAES	ES02CO	25 000,00	20 833,40	
D112975	Go. Pro soccer + plein-air coopérative de solidarité	CAES	ES02CO	50 000,00	38 264,39	
D112982	Industries Plastipak inc.	PAFE	IN00	4 000 000,00	2 102 564,15	
D112987	Soleno Inc.	PAFE	IN00	600 000,00	37 500,00	
D112992	Communications SRP inc. (Les)	PAFE	RL05	140 000,00	11 025,00	
D112994	Panneaux Optimum inc.	PAFE	IN00	315 000,00	78 093,21	
D113002	Coopérative de solidarité du réseau de la petite enfance	FIEC	EC02CO	87 750,00	25 574,71	
D113003	Coopérative de solidarité du réseau de la petite enfance	CAES	ES02CO	50 000,00	26 486,16	
D113006	Les Tissus Geo. Sheard Ltée	PAFE	IN00	525 000,00	206 249,69	
D113010	La Coop Val-Nord	FIEC	EC02CO	178 750,00	12 417,29	
D113011	La Coop Val-Nord	CAES	ES02CO	75 000,00	54 375,00	
D113023	Les Savons Evy Inc.	PAFE	RL05	180 000,00	9 000,00	
D113030	Service Acier Inoxydable C. inc. et Gestion Roussaint Inc.	PAFE	IN00	509 885,00	358 400,23	
D113036	La société P.R.U.D.E.N.T. Inc.	PAFE	EX00	500 000,00	205 155,06	
D113038	Les Industries de moules et plastiques VIF Ltée	PAFE	RL05	600 000,00	336 935,25	
D113048	Cycles Devinci Inc.	PAFE	EX00	2 640 000,00	1 320 000,00	
D113051	Coopérative de travail Unitek	FIEC	EC02CO	43 050,00	9 001,28	
D113053	EDITIONS GLADIUS INTERNATIONAL INC.	PAFE	EX00	290 000,00	247 831,00	
D113072	Delta Cosmétiques	PAFE	EX00	50 000,00	35 003,00	
D113106	Imprimerie Sociale (1994) inc.	PAFE	IN00	220 500,00	103 359,20	
D113137	Les Bières de la Nouvelle-France Inc.	PAFE	IN00	100 100,00	71 738,29	
D113139	Fabrication S Houle Inc.	PAFE	FR00	140 000,00	7 133,00	
D113145	La Fournée Saint-Félicien	FIEC	EC02OB	78 600,00	43 930,10	
D113186	Pêcheries Norpro 2000 Ltée	PAFE	IN00	180 000,00	184 908,08	
D113188	Coopérative de travail Techno Laser	FIEC	EC02CO	65 625,00	27 387,75	
D113189	Coopérative de travail Techno Laser	CAES	ES02CO	90 000,00	75 699,10	
D113195	Corporation Komunik	PAFE	IN00	315 000,00	207 213,00	
D113206	Multicorpora R&D Inc.	PAFE	CI00	480 000,00	272 000,00	
D113210	Les Viahdes C.D.S. inc.	PAFE	RL05	455 000,00	261 624,88	
D113242	Coopérative de solidarité «La Clé des champs de Saint-Camille»	FIEC	EC02CO	50 000,00	36 443,34	
D113243	M'Plast inc.	PAFE	IN00	350 000,00	119 306,89	
D113273	Corporation Internationale E.T.K	PAFE	EX00	75 000,00	37 500,00	
D113285	Les Produits Fraco Ltée	PAFE	FR00	1 750 000,00	218 858,16	
D113287	Atelier d'usinage Julien & Fils Inc.	PAFE	EX00	70 000,00	69 300,00	
D113288	Alphacasting Inc.	PAFE	EX00	500 000,00	309 400,00	
D113290	Les Câbles Ben-Mor inc.	PAFE	CI00	1 620 000,00	617 142,77	
D113295	PRODUITS ALUMINA INC.	PAFE	EX00	625 000,00	312 500,00	
D113301	Groupe SM Pelletier inc.	PAFE	IN00	109 098,00	95 505,37	
D113314	Aibro-Fer inc.	PAFE	EX00	400 000,00	200 000,00	
D113335	Corium technologie uréthane inc.	PAFE	IN00	455 000,00	398 124,99	

Numéro de dossier	Nom de l'entreprise	Programme (D)	Interv. Financière (C)	Montant autorisé (A)	Risque	Prov. Totale (B)
D113348	La Boulangerie régionale des Îles inc.	PAFE	IN00	324 596,00	231 467,83	
D113350	Hôtel-Go Inc.	PAFE	TO00	85 960,00	70 808,85	
D113359	Groupe de Modes Gurborg Inc.	PAFE	FR00	250 000,00	104 916,17	
D113381	Fruit d'Or Inc.	PAFE	EX00	2 850 000,00	1 308 739,61	
D113394	Technologies Dra-mi inc.	PAFE	IN00	36 400,00	3 695,87	
D113396	OTJ de St-Odilon, Coopérative de solidarité	CAES	ES02CO	90 000,00	70 002,95	
D113403	Les Entreprises Jeunesse de la Montérégie	CAES	ES02OB	50 000,00	5 000,00	
D113420	Centre technologique et industriel du Haut-Richelieu	FIEC	EC02OB	750 000,00	650 156,14	
D113456	Village en chanson de Petite-Vallée	FIEC	EC02OB	75 400,00	48 433,18	
D113461	Produits métalliques Bussièrès inc.	PAFE	IN00	400 000,00	336 248,67	
D113470	9108-3279 Québec inc.	PAFE	IN00	233 750,00	162 405,37	
D113471	Québec inc.	PAFE	FR00	975 000,00	284 374,83	
D113472	2730-8303 Québec inc.	PAFE	IN00	450 000,00	229 591,00	
D113474	Crème glacée Lambert (2006) inc.	PAFE	EX00	2 925 000,00	2 405 908,70	
D113485	Groupe Nexio Inc.	PAFE	FR00	525 000,00	166 825,40	
D113499	Les Éclairages Électroniques C.B.M. inc.	PAFE	FR00	52 500,00	5 622,89	
D113540	Groupe Promax inc.	PAFE	FR00	70 080,00	43 313,30	
D113558	Systèmes Feuiltaut solutions inc.	PAFE	FR00	175 000,00	84 770,40	
D113562	Ressourcerie de Lévis	CAES	ES02OB	50 000,00	39 158,00	
D113576	Ergorecherche inc.	PAFE	IN00	140 000,00	41 999,60	
D113578	Compurangers inc.	PAFE	CR00	421 335,20	175 713,98	
D113579	Ebi-Tech inc.	PAFE	RL05	455 000,00	317 455,75	
D113584	Écolosol inc.	PAFE	IN00	2 000 000,00	566 659,50	
D113592	Les Extrusions du Nord inc.	PAFE	IN00	215 000,00	79 345,18	
D113604	9118-5199 Québec inc.	PAFE	IN00	150 000,00	100 421,93	
D113608	Coop de services musicaux Le St-Phonic	FIEC	EC02CO	870 000,00	815 042,16	
D113608	Coop de services musicaux Le St-Phonic	FIEC	EC02CO	870 000,00	11 206,83	
D113609	Philling Expo Inc.	PAFE	RL05	70 000,00	42 822,84	
D113626	Canada Moteurs Importations inc.	PAFE	EX00	750 000,00	375 000,00	
D113640	Coopérative forestière La Nord-Côtière	CAES	ES02CO	50 000,00	21 628,47	
D113645	Laiterie Charlevoix inc.	PAFE	IN00	999 194,00	782 701,91	
D113647	Alphonse Lepage Inc.	PAFE	IN00	1 562 500,00	846 345,00	
D113648	Projexco inc.	PAFE	IN00	300 000,00	136 904,61	
D113658	Protection incendie Alco/Trepco inc.	PAFE	IT00	360 000,00	232 028,78	
D113660	Selco Stand-Design-Communication Inc.	PAFE	RL05	280 000,00	170 589,33	
D113665	Sponsorium International inc.	PAFE	CI00	180 000,00	72 000,00	
D113669	Les Investissements Lépine-Plamondon Inc.	PAFE	RL05	280 000,00	102 083,38	
D113670	KAMI SANTE INC.	PAFE	CI00	56 250,00	14 909,53	
D113671	2730-8303 Québec inc.	PAFE	EX00	400 000,00	372 000,00	
D113683	Komutel inc.	PAFE	CI00	112 500,00	15 000,00	
D113688	Trak concept de cartes inc.	PAFE	IT00	73 500,00	24 499,97	
D113694	Coopérative du marché champêtre de Lanaudière	FIEC	EC02CO	150 000,00	136 688,76	
D113700	Tremcar inc. et Technologies Tremcar inc.	PAFE	CI00	2 100 000,00	595 000,00	
D113702	Pépinière Bonsai 2000 inc.	PAFE	EX00	137 500,00	35 946,50	
D113704	Pépinière Bonsai 2000 inc.	PAFE	IN00	260 100,00	188 789,49	
D113710	Cryotechniques Farley Inc.	PAFE	EX00	180 000,00	90 000,00	
D113723	FAZ-II INC.	PAFE	IN00	297 500,00	226 940,69	
D113724	JPM Métal inc.	PAFE	IN00	91 000,00	37 916,59	
D113727	La Coop Univert	CAES	ES02CO	75 000,00	72 500,00	
D113739	Spa Le Baltique inc.	PAFE	TO00	1 320 000,00	450 128,72	
D113751	9163-1044 Québec inc.	PAFE	IN00	252 320,00	202 567,31	
D113757	Centre de la petite enfance Joujou de Beloeil inc.	FIEC	EC02OB	97 500,00	11 505,92	
D113760	Habitations l'Escalier de Montréal	FIEC	EC02OB	33 000,00	10 903,74	
D113764	Coop de solidarité Wifi (Abitibi-Témiscamingue)	CAES	ES02CO	40 000,00	40 598,11	
D113777	Productions Réalisations Indépendantes de Montréal (P.R.I.M.) inc.	FIEC	EC02OB	240 229,23	103 340,35	
D113778	Productions Réalisations Indépendantes de Montréal (P.R.I.M.) Inc.	CAES	ES02OB	50 000,00	34 837,19	
D113779	Les Jardins intérieurs du Lac Inc.	PAFE	TO00	140 000,00	85 060,98	
D113789	2744-7291 Québec inc.	PAFE	IN00	210 000,00	139 971,36	
D113791	Collection Papillon Gemme inc.	PAFE	EX00	150 000,00	70 000,00	
D113803	Vêtements sports Apogée inc.	PAFE	FR00	80 000,00	9 999,92	
D113834	Les Productions Diamant Itée	PAFE	RL05	250 000,00	86 805,66	
D113841	Coop de services musicaux Le St-Phonic	CAES	ES02CO	120 000,00	88 561,30	
D113869	Allianz Madvac inc.	PAFE	IN00	425 000,00	413 194,46	
D113872	Club de golf Les Boisés de Joly, coopérative de solidarité	FIEC	EC02CO	600 000,00	600 000,00	
D113877	Coopérative du marché champêtre de Lanaudière	CAES	ES02CO	145 000,00	150 480,57	
D113886	Bercomac Itée et Gestion ABC Adstock inc.	PAFE	FR00	441 000,00	162 749,89	
D113894	Glendyne inc.	PAFE	ME00	900 000,00	752 470,35	
D113895	Imprimerie H.F.D. inc.	PAFE	IN00	225 000,00	117 857,20	
D113896	Carpettes Lanart inc.	PAFE	EX00	1 225 000,00	1 225 000,00	
D113898	Trag Inc.	PAFE	IN00	105 000,00	35 459,42	
D113910	OSD International inc.	PAFE	FR00	700 000,00	283 333,05	
D113913	Natart Juvénile inc.	PAFE	EX00	383 300,00	193 331,40	
D113916	Coopérative de solidarité Les Ateliers Boirec	FIEC	EC02CO	179 002,73	159 731,50	
D113927	Concetti Design inc.	PAFE	EX00	100 000,00	34 900,00	
D113929	Scierie Gauthier Itée	PAFE	IN00	459 571,00	430 715,36	
D113932	Les Modes Florentine Itée	PAFE	DE00	250 000,00	220 213,85	
D113933	L'Association coopérative de Sugluk	FIEC	EC02CO	182 000,00	138 522,36	
D113934	Dépanneur Honfleur, coop de solidarité	CAES	ES02CO	50 000,00	38 240,00	
D113940	Unité régionale de loisir, de sport et de plein air des Laurentides (Loisirs Laurentides)	CAES	ES02OB	100 000,00	82 360,00	
D113945	Groupe Essentia inc.	PAFE	EX00	500 000,00	395 455,52	
D113948	Dépanneur Honfleur, coop de solidarité	FIEC	EC02CO	37 500,00	26 201,45	
D113951	Les Plastiques Folia inc.	PAFE	EX00	150 000,00	100 000,00	
D113955	9164-5689 Québec inc.	PAFE	IN00	1 860 000,00	2 046 000,00	
D113968	Natart Juvénile inc.	PAFE	IN00	305 000,00	221 000,00	
D113974	9085-8598 Québec Inc. (Outils Jetcut)	PAFE	IN00	223 000,00	205 546,56	
D113979	Re/Max Vision Coop	FIEC	EC02CO	150 000,00	19 444,58	
D113985	Centre sportif Rouville inc.	FIEC	EC02OB	173 000,00	87 980,22	
D113990	9106-3503 Québec Inc.	PAFE	IN00	52 000,00	22 866,77	
D113994	La Fourmée J. Houle Inc.	PAFE	FR00	105 000,00	46 341,53	
D113996	Ferox Inc.	PAFE	CI00	179 550,00	44 241,79	
D113998	Coopérative des travailleurs CHNC	FIEC	EC02CO	20 075,00	15 387,31	
D114011	9073-6604 Québec inc. et Les Industries Bernard & fils Itée	PAFE	IN00	1 520 000,00	1 106 204,80	
D114024	Équipements lourds Papineau inc.	PAFE	EX00	650 000,00	325 000,00	
D114037	Sitebrand inc.	PAFE	EX00	150 000,00	75 000,00	
D114043	À la fût, Coop de travail Brassicole	CAES	ES02CO	30 000,00	26 250,00	
D114046	Coopérative de solidarité en commerce responsable Tendre Vert	CAES	ES02CO	30 000,00	26 000,00	
D114052	6227945 Canada inc.	PAFE	EX00	150 000,00	75 000,00	
D114059	Fonderie BSL inc.	PAFE	IN00	500 000,00	427 777,79	
D114061	Coopérative de solidarité en commerce responsable Tendre Vert	FIEC	EC02CO	24 500,00	10 749,43	
D114061	Coopérative de solidarité en commerce responsable Tendre Vert	FIEC	EC02CO	24 500,00	161,24	
D114077	Allianz Madvac inc.	PAFE	EX00	2 000 000,00	2 000 000,00	
D114087	Multipak Itée	PAFE	ME00	2 000 000,00	733 333,46	
D114089	AMARO INC.	PAFE	RL05	780 000,00	315 000,00	

Numéro de dossier	Nom de l'entreprise	Programme (D)	Interv. Financière (C)	Montant autorisé (A)	Risque	Prov. Totale (B)
D114113	Impéria Hôtel et suites inc. et Société en commandite Impéria Hôtel et suites	PAFE	IN00	2 500 000,00	2 500 000,00	
D114133	Bouilliroire Falmec inc.	PAFE	EX00	150 110,00	36 980,37	
D114141	McGrail Design Inc.	PAFE	EX00	50 000,00	43 361,78	
D114147	Intégration Re Source	CAES	ES02OB	80 000,00	64 590,00	
D114151	LES ENTREPRISES RENAUD CYR INC.	PAFE	TO00	122 500,00	89 152,85	
D114160	Microbrasserie Dieu du Ciel Inc.	PAFE	IN00	103 350,00	55 643,48	
D114176	Matelas Bocerêves inc.	PAFE	IN00	77 000,00	45 978,15	
D114179	Atelier de mécanique Formida inc.	PAFE	IN00	196 000,00	173 866,07	
D114184	Coop de producteurs Porc Ultra	FIEC	EC02CO	66 666,00	3 333,30	
D114207	Spectube inc.	PAFE	CI00	18 000,00	2 499,75	
D114213	Société de gestion des rivières de Gaspé inc.	FIEC	EC02OB	112 500,00	73 281,25	
D114214	Société de gestion des rivières de Gaspé inc.	CAES	ES02OB	100 000,00	78 420,00	
D114217	Unité régionale de loisir, de sport et de plein air des Laurentides (Loisirs Laurentides)	FIEC	EC02OB	225 000,00	207 997,24	
D114226	Sioul, Normand	PAFE	IN00	189 000,00	91 382,95	
D114227	Nmédia Solutions inc.	PAFE	IT00NE	52 500,00	5 460,00	
D114241	Martin Lemire & Fils inc. et 9140-4970 Québec inc.	PAFE	IN00	280 000,00	223 977,60	
D114246	Laboratoires Natrum inc.	PAFE	AS00	175 000,00	40 833,23	
D114247	Coopérative du Cégep de Rivière-du-Loup	FIEC	EC02CO	82 500,00	41 950,62	
D114250	Centre l'Escale de Jonquière inc.	FIEC	EC02OB	90 000,00	56 250,00	
D114272	Protection incendie Alco/Treppo inc.	PAFE	EX00	990 000,00	990 000,00	
D114275	Air Data Inc.	PAFE	CI00	651 681,00	261 013,88	
D114276	Service funéraire coopératif Drummond	FIEC	EC02CO	1 440 000,00	1 327 242,42	
D114279	Cléral Inc.	PAFE	EX00	60 000,00	25 000,00	
D114286	Alphonse Lepage inc.	PAFE	IN00	1 020 000,00	620 500,00	
D114297	Le Glacier Bilboquet inc.	PAFE	IN00	140 000,00	23 760,80	
D114324	Technologies Patt Inc.	PAFE	IT00	825 000,00	884 235,73	
D114325	Stylo Bankers (1991) Inc.	PAFE	CI00	800 000,00	300 000,05	
D114345	Cuisines Denis Couture inc.	PAFE	IN00	95 700,00	57 419,49	
D114350	Armoires Fabritec ltée	PAFE	IN00	1 000 000,00	233 318,00	
D114355	Les Aliments Label inc.	PAFE	IN00	117 773,42	23 535,34	
D114357	Groupe POG	PAFE	IN00	375 000,00	277 083,26	
D114357	Groupe POG	PAFE	IN00	75 000,00	34 821,30	
D114357	Groupe POG	PAFE	IN00	37 500,00	8 125,12	
D114363	Triotech Amusement Inc.	PAFE	EX00	625 000,00	15 000,00	
D114369	Synergie Contact inc.	PAFE	FR00	700 000,00	244 996,67	
D114394	Métaux M.D. inc.	PAFE	IN00	1 715 000,00	259 414,39	
D114403	Équipement militaire Mil-Quip inc., 3633292 Canada inc. et 2316-0229 Québec inc.	PAFE	RL05	500 000,00	66 632,00	
D114416	Société populaire de logement des citoyens des Bois-Francs	FIEC	EC02OH	521 500,00	472 020,52	
D114421	Les Équipements de forage Versadrill inc.	PAFE	IN00	107 814,49	69 648,16	
D114445	Vivier Pharma inc.	PAFE	EX00	120 000,00	60 000,00	
D114449	Habitations l'Escalier de Montréal	CAES	ES02OB	95 000,00	72 677,07	
D114457	Les Textiles Tri-Star Ltée	PAFE	FR00	300 000,00	105 107,04	
D114466	Soudure Brault inc.	PAFE	IN00	105 000,00	22 328,54	
D114473	9090-8708 Québec inc.	PAFE	IN00	240 000,00	161 836,84	
D114489	Menu-Mer ltée	PSPE	PSPE	250 000,00	250 000,00	
D114492	Moules composites Hyteck inc.	PAFE	IN00	154 000,00	119 950,75	
D114493	Produits Alcôve ltée	PAFE	CI00	180 000,00	7 999,91	
D114494	8D Technologies inc.	PAFE	IT00	550 000,00	297 924,00	
D114505	3088-3524 Québec inc.	PAFE	IT00	320 000,00	75 733,33	
D114508	Corporation d'aménagement et de développement du massif du sud	FIEC	EC02OB	60 000,00	49 149,95	
D114515	Usinage MCP Inc.	PAFE	IN00	107 747,44	81 497,44	
D114523	La Face Cachée de la Pomme inc.	PAFE	EX00	315 000,00	274 750,00	
D114525	Nokamic inc.	PAFE	EX00	250 000,00	125 566,93	
D114526	Corporation d'aménagement et de développement du massif du sud	CAES	ES02OB	80 000,00	66 023,10	
D114527	Campor inc.	PAFE	IN00	780 000,00	427 700,00	
D114537	Plan Nagua inc.	CAES	ES02OB	75 000,00	59 474,88	
D114547	Groupe Promax inc.	PAFE	IN00	100 000,00	76 293,41	
D114550	Strom Spa Inc.	PAFE	TO00	1 000 000,00	944 310,56	
D114555	OrthoConcept (2008) inc.	PAFE	FR00	525 000,00	183 750,00	
D114571	Corporation de l'abbaye d'Oka	CAES	ES02OB	250 000,00	205 900,00	
D114577	Clôtures directes inc.	PAFE	IN00	137 500,00	55 654,75	
D114583	Naturfab Inc.	PSPE	PSPE	350 000,00	358 292,70	
D114596	Le groupe d'Entraide le Dahila de Beauharnois	FIEC	EC02OB	40 000,00	36 416,29	
D114597	Le groupe d'Entraide le Dahila de Beauharnois	CAES	ES02OB	30 000,00	24 403,10	
D114600	Vizimax inc.	PAFE	AS00	910 000,00	526 842,12	
D114601	Coop de solidarité du Suroît - CSUR	FIEC	EC02CO	120 552,00	7 175,00	
D114602	Coopérative Collégiale et Universitaire de l'Outaouais	CAES	ES02CO	70 000,00	43 830,95	
D114603	Corporation de Gestion de la Forêt de l'Aigle	FIEC	EC02OB	350 000,00	334 786,60	
D114604	Corporation de Gestion de la Forêt de l'Aigle	FIEC	EC02OB	150 000,00	75 000,00	
D114610	Metallifer (2009) ltée et la Maison MF Inc.	PAFE	IN00	315 000,00	255 258,55	
D114614	9151-1683 Québec inc.	PAFE	CR00	50 000,00	53 653,60	
D114629	LOAD SYSTEMS INTERNATIONAL INC.	PAFE	IT00	240 000,00	93 480,00	
D114630	Micro Système à Intelligence Distribuée Minds inc.	PAFE	CI00	75 000,00	11 250,03	
D114637	EBM Laser	PAFE	IN00	713 227,50	427 588,35	
D114639	Nutrifrance ltée et 9165-9755 Québec inc.	PAFE	IN00	350 000,00	279 003,79	
D114646	Centre québécois de développement durable	CAES	ES02OB	70 000,00	64 542,22	
D114651	IDS Micronet Solutions inc.	PAFE	FR00	180 000,00	74 993,00	
D114655	4392434 CANADA INC. (f.a.s.r.s. Accessoires Claudia)	PAFE	CI00	50 400,00	1 400,00	
D114660	Club de moto-neige les bolides de Ragueneau inc.	FIEC	EC02OB	92 448,00	64 314,19	
D114684	L'annexe à Roland, Plateau d'expérimentation de travail	CAES	ES02OB	75 000,00	63 125,00	
D114689	Gazon Savard (Saguenay) Inc.	PAFE	IN00	237 512,13	130 631,63	
D114690	Micro Système à Intelligence Distribuée Minds inc.	PAFE	EX00	75 000,00	50 000,00	
D114696	Novicom 2000 inc. et Novicom Technologies inc.	PAFE	IN00	273 000,00	58 388,69	
D114700	Nutrifrance ltée et 9165-9755 Québec inc.	PSPE	PSPE	200 000,00	116 650,00	
D114702	CNC Composites inc.	PAFE	IN00	70 000,00	15 166,56	
D114706	Stedfast inc.	PAFE	IN00	1 500 000,00	525 000,00	
D114707	Coopérative Collégiale et Universitaire de l'Outaouais	FIEC	EC02CO	35 000,00	16 845,88	
D114721	en langues de Trois-Pistoles (CADFEL)	CAES	ES02OB	75 000,00	63 125,00	
D114728	Systèmes EBI inc.	PAFE	IT00NE	90 000,00	30 000,00	
D114736	Novik inc.	PAFE	IN00	490 000,00	154 259,34	
D114741	Coopérative d'utilisation de la main-d'oeuvre agricole de la Côte-Sud	CAES	ES02CO	27 000,00	21 150,00	
D114757	Collections Zenobia inc.	PAFE	CI00	350 000,00	180 081,92	
D114760	Tapis Venture inc.	PAFE	EX00	500 000,00	249 750,00	
D114766	Nutrifrance ltée et 9165-9755 Québec inc.	PAFE	IN00	650 000,00	546 624,79	
D114768	Hélicoptères Abitibi Ltée (Les)	PAFE	CI00	768 408,08	390 809,21	
D114770	Trefelco Inc.	PAFE	EX00	212 500,00	157 287,41	
D114770	Trefelco inc.	PAFE	EX00	2 129,91	592,36	
D114778	Les Fenêtres AGM inc.	PAFE	RL05	97 500,00	47 589,26	
D114799	Club Quad du Fjord	FIEC	EC02OB	40 000,00	22 393,52	
D114818	Coopérative du Cégep de Rivière-du-Loup	CAES	ES02CO	50 000,00	48 447,45	
D114837	Alpha Expo Inc.	PAFE	EX00	82 500,00	41 250,00	
D114839	5600557 Canada inc.	PAFE	AS00	300 000,00	180 038,22	
D114840	Proto Plus Précision Inc.	PAFE	FR00	375 000,00	112 500,00	

Numéro de dossier	Nom de l'entreprise	Programme (D)	Interv. Financière (C)	Montant autorisé (A)	Risque	Prov. Totale (B)
D114844	Finecast Limitée	PAFE	IN00	750 000,00	284 090,76	
D114845	Métosak Inc.	PAFE	FR00	70 000,00	18 081,42	
D114848	9102-1402 Québec inc.	PAFE	IN00	52 150,00	52 644,04	
D114869	Impressions de Beauce inc.	PAFE	FR00	159 390,00	72 450,00	
D114874	Idéeclic inc.	PAFE	IT00	211 200,00	27 108,26	
D114885	3089-8522 Québec inc.	PAFE	AS00	75 000,00	21 249,89	
D114893	Recyc PHP inc.	PAFE	IN00	87 500,00	61 254,20	
D114907	Maison le Parcours inc.	FIEC	ECO2OB	157 500,00	135 909,05	
D114946	Compurangers inc.	PAFE	CR00	400 000,00	167 239,38	
D114969	Boucherie Jean-Guy Soucy inc.	PAFE	IN00	4 823 612,00	1 766 183,03	
D115007	Forimpex Inc.	PAFE	IN00	105 000,00	8 750,00	
D115013	Ekino Inc.	PSPE	PSPE	52 749,74	43 749,74	
D115016	Morgan Schaffer inc.	PAFE	IT00	143 003,50	52 643,90	
D115037	Les industries Aciflex inc.	PAFE	FR00	500 000,00	108 333,49	
D115038	9151-1683 Québec inc.	PAFE	CR00	214 400,00	188 672,00	
D115041	Recyclage Granutech inc.	PAFE	IN00	630 000,00	367 500,00	
D115047	3784436 Canada inc.	PAFE	IN00	80 500,00	36 416,59	
D115059	VÊTEMENTS DE SPORTS M. HADDAD INC.	PAFE	CI00	175 000,00	85 000,00	
D115066	Kyzen inc.	PAFE	IN00	315 000,00	194 250,00	
D115070	9100-3954 Québec inc.	PAFE	IN00	56 250,00	34 919,38	
D115090	Médiaclip inc.	PAFE	IT00	225 400,00	39 354,36	
D115108	Korem inc.	PAFE	IN00	87 500,00	31 597,26	
D115109	Korem inc.	PAFE	CI00	140 000,00	73 888,84	
D115143	Coopérative de travailleurs actionnaire Le Sablier	FIEC	ECO2CO	89 000,00	11 090,00	
D115162	Laboratoires Mauves inc.	PAFE	CR00	125 200,00	135 507,77	
D115190	146156 Canada inc.	PAFE	CI00	275 000,00	32 500,00	
D115212	Voodoo Technologies inc.	PAFE	CR00	80 000,00	43 452,64	
D115228	Dex Bros. Cie de Vêtements Itée, 3925234 Canada inc., et 3925226 Canada inc.	PAFE	FR00	375 000,00	118 750,00	
D115230	9180-3445 Québec inc.	PAFE	RL05	275 000,00	209 303,02	
D115235	Systèmes de marquage industriel inc.	PAFE	RL05	1 000 000,00	346 756,93	
D115236	Fédération des coopératives d'alimentation du Québec	FIEC	ECO2FO	250 000,00	159 631,10	
D115240	9031-1671 Québec inc.	PAFE	IN00	175 000,00	102 083,28	
D115241	Gîte et Motel du Manège Inc.	PAFE	TO00	420 000,00	362 402,59	
D115249	Dessin Structural B.D. inc.	PAFE	EX00	140 000,00	63 978,40	
D115251	Amalgame-enligne inc.	PAFE	IT00	52 500,00	41 211,39	
D115283	Le Domaine des dunes inc.	PAFE	TO00	81 000,00	61 470,77	
D115295	Centre Santé Natur'Eau inc.	PAFE	TO00	362 999,00	328 842,70	
D115299	Petites-Mains	CAES	ES02OB	250 000,00	191 769,40	
D115300	Petites-Mains	FIEC	ECO2OB	600 000,00	503 908,44	
D115306	Société industrielle de décolletage et d'outillage (S.I.D.O.) Itée	PAFE	IN00	350 000,00	236 232,51	
D115313	Club coopératif de consommation d'Amos	FIEC	ECO2CO	640 000,00	405 333,22	
D115329	LVL Studio Inc.	PAFE	IN00	129 508,55	25 023,86	
D115332	Groupe Anderson inc.	PAFE	CI00	175 000,00	40 833,23	
D115338	Métal Norgate inc.	PAFE	FR00	700 000,00	326 340,00	
D115344	Beauce Caoutchouc inc.	PAFE	RL05	1 040 000,00	628 333,37	
D115352	2420-9009 Québec inc.	PAFE	IN00	225 000,00	102 408,00	
D115356	GPU Informatique inc.	PAFE	AS00	175 000,00	89 583,06	
D115361	9147-9279 Québec inc.	PSPE	PSPE	250 000,00	208 333,36	
D115363	L & G. Cloutier inc.	PAFE	RL05	700 000,00	405 810,07	
D115365	Gestion Cyclofor inc.	PSPE	PSPE	353 944,00	309 700,00	
D115373	La Crevette du Nord Atlantique inc.	PSPE	PSPE	500 000,00	1 500,00	
D115378	Acier Limac (2007) inc.	PAFE	RL05	52 500,00	42 829,40	
D115390	9157-6819 Québec inc.	PSPE	PSPE	206 500,00	134 552,36	
D115397	CORPORATEK INC.	PAFE	CI00	380 000,00	223 617,82	
D115413	Mouleurs Transform Inc.	PAFE	EX00	50 000,00	25 000,00	
D115415	Albert Perron inc.	PAFE	EX00	1 500 000,00	750 000,00	
D115427	Plasticase inc.	PAFE	IN00	598 461,50	498 138,10	
D115432	4065336 Canada inc. et PG Solutions corporatives et forestières Itée	PAFE	AS00	150 000,00	96 296,29	
D115437	RONOR INTERNATIONAL INC.	PAFE	RE00	300 000,00	24 032,71	
D115437	RONOR INTERNATIONAL INC.	PAFE	RE00	24 999,99	24 999,99	
D115438	Maison Usinex inc.	PAFE	IN00	140 000,00	74 374,92	
D115439	Coopérative Esquimaude de Tasujaj	FIEC	ECO2CO	151 200,00	120 120,00	
D115441	9113-3694 Québec inc.	PAFE	IN00	75 000,00	43 280,00	
D115455	Alphacasting inc.	PAFE	FR00	350 000,00	98 552,85	
D115471	Maison Usinex inc.	PSPE	PSPE	220 508,00	210 091,34	
D115475	PERFECLAB INC.	PAFE	IN00	210 000,00	3 992,27	
D115479	Maison Mathieu Froment-Savoie (1997) inc.	FIEC	ECO2OB	768 000,00	81 285,70	
D115483	Inter-cimes inc.	PAFE	TO00	73 500,00	49 190,90	
D115484	Inter-cimes inc.	PAFE	TO00	73 500,00	45 815,63	
D115491	Maison Mathieu Froment-Savoie (1997) inc.	CAES	ES02OB	50 000,00	43 700,00	
D115492	Comité de l'entrepôt de L'Anse-au-Griffon	CAES	ES02OB	30 000,00	22 368,60	
D115494	Comité de l'entrepôt de L'Anse-au-Griffon	FIEC	ECO2OB	50 000,00	37 523,78	
D115497	Coopérative de quilleurs et de quilleuses le Dailo de Chicoutimi	FIEC	ECO2CO	137 500,00	84 791,50	
D115508	Les Viandes Sunnico inc.	PAFE	EX00	750 000,00	375 000,00	
D115513	CAPITAL SUB INC.	PAFE	CI00	61 783,00	61 783,00	
D115517	i Found, coopérative de travail	CAES	ES02CO	20 000,00	16 833,46	
D115522	"Horiso", coopérative de travailleurs	CAES	ES02CO	40 000,00	28 033,20	
D115523	9120-3406 Québec inc.	PAFE	AS00	126 000,00	42 000,00	
D115524	Équipement militaire Mil-Quip inc.	PAFE	IN00	850 000,00	670 555,45	
D115532	Le Groupe Intersand Canada inc.	PAFE	IN00	1 610 000,00	805 000,00	
D115533	Technologies Patt inc.	PSPE	PSPE	142 250,00	108 596,27	
D115537	Pur inc.	PAFE	EX00	175 000,00	87 500,00	
D115558	Després inc.	PAFE	FR00	136 800,00	107 912,97	
D115562	9148-3537 Québec inc.	PAFE	EX00	50 000,00	50 000,00	
D115563	9148-3537 Québec inc.	PAFE	CI00	120 000,00	30 000,00	
D115570	9015-4931 Québec inc.	PAFE	IN00	433 800,00	178 698,29	
D115574	4168500 Canada inc.	PAFE	IT00	240 000,00	145 688,69	
D115584	J.S. Lévesque Itée, Centre de moteur J.S. Levesque inc. et Diesel-Bec inc.	PAFE	FR00	750 000,00	593 750,06	
D115605	Silicycle inc.	PAFE	IN00	378 000,00	274 140,94	
D115610	Ceritar Technologies inc.	PAFE	CI00	100 000,00	10 000,00	
D115611	Société du Parcours SEC et Esthétique sans frontières inc.	PSPE	PSPE	200 000,00	187 500,02	
D115616	Produits Proflex inc.	PAFE	IN00	129 500,00	47 439,00	
D115624	IQT Laval Ltée	PAFE	IN00	665 000,00	170 302,99	
D115630	4170083 Canada inc. (Carbotech International)	PAFE	IN00	179 200,00	16 701,15	
D115637	Canots Esquif inc.	PAFE	EX00	150 000,00	135 750,00	
D115638	Scierie Girard inc.	PAFE	EX00	625 000,00	360 575,00	
D115639	Lapointe Système inc.	PAFE	CI00	400 000,00	328 289,05	
D115643	Perlite Canada inc.	PAFE	RL05	189 255,44	131 428,05	
D115659	Stoefast inc.	PAFE	IT00	500 000,00	225 000,11	
D115663	M'Plast inc.	PAFE	FR00	300 000,00	75 000,00	
D115673	Les Victorines du Lac	PAFE	RL05	419 250,00	360 154,60	
D115679	Biophage Inc.	PAFE	CI00	50 000,00	46 000,00	
D115680	Biophage inc.	PAFE	IT00	250 000,00	60 445,00	

Numéro de dossier	Nom de l'entreprise	Programme (D)	Interv. Financière (C)	Montant autorisé (A)	Risque	Prov. Totale (B)
D115686	La Maison Familiale de Valleyfield	FIEC	EC02OB	153 000,00	156 919,69	
D115689	CIEL AVENTURE QUÉBEC INC.	PAFE	TO00	833 000,00	708 049,75	
D115693	Trafic Innovation Inc.	PAFE	IN00	70 000,00	25 666,58	
D115697	Consultation, Fabrication, Conception C.F.C. 2000 Inc.	PAFE	EX00	110 000,00	89 625,33	
D115704	Les Tissus Geo. Sheard Ltée	PAFE	IN00	588 000,00	329 000,00	
D115708	9151-8886 Québec inc.	PAFE	IN00	157 500,00	130 597,89	
D115713	Sumalytics inc.	PAFE	CR00	221 920,00	164 679,12	
D115718	Gastion DVCC Inc.	PAFE	TD00	800 000,00	800 000,00	
D115725	Marquis Imprimeur Inc.	PAFE	RL05	1 820 000,00	718 420,99	
D115737	Les Pêcheries Gaspésiennes Inc.	PSPE	PSPE	95 000,00	73 880,00	
D115739	LINGE DE MAISON LAWRENCE INC	PAFE	FR00	375 000,00	23 437,50	
D115769	Les Cartons Northrich Inc.	PAFE	FR00	70 000,00	34 999,76	
D115775	IMPRESSION PARAGRAPH INC.	PAFE	FR00	300 000,00	110 000,08	
D115783	Protection incendie Alco/Trepco Inc.	PAFE	IT00	400 000,00	440 000,00	
D115790	Médiaclip inc.	PAFE	EX00	100 000,00	80 000,00	
D115797	Coopérative brassicole de l'autre monde	FIEC	EC02CO	72 000,00	47 999,95	
D115807	Radio Bellechasse	FIEC	EC02OB	45 000,00	27 721,21	
D115824	Solutions Emergensys inc.	PAFE	IN00	741 462,76	484 262,76	
D115827	Paris-Geneve Inc.	PAFE	CI00	900 000,00	412 500,00	
D115835	Comptoir alimentaire, l'Escale	FIEC	EC02OB	52 500,00	46 148,21	
D115843	La Société Vie, Intégration, Apprentissage pour handicapés V.I.A. Inc.	CAES	ES02OB	100 000,00	99 167,00	
D115845	Les Industries Desjardins Ltée	PAFE	IN00	360 000,00	230 999,90	
D115846	Société coopérative agricole de L'Île aux Grues	CAES	ES02CO	50 000,00	44 583,29	
D115848	Conciliation travail famille Commodus	CAES	ES02OB	25 000,00	21 041,72	
D115849	MF2 Inc.	PAFE	IN00	225 000,00	175 099,49	
D115850	Les Habitations Tracadèche Inc.	FIEC	EC02OH	99 199,00	82 398,13	
D115851	9160-2110 Québec inc.	PAFE	TO00	99 831,00	73 406,57	
D115855	Compurangers Inc.	PAFE	IT00NE	240 000,00	116 466,90	
D115859	Station Skyspa inc.	PAFE	IN00	420 000,00	307 157,56	
D115860	Multi-Portions Inc.	PAFE	EX00	1 000 000,00	296 250,14	
D115864	Bestar inc.	PAFE	IN00	370 000,00	104 862,00	
D115870	9179-8736 Québec inc.	PAFE	RL05	125 000,00	80 618,77	
D115879	Nanomatrix Inc.	PAFE	EX00	256 000,00	128 000,00	
D115893	Univers/Cité Mikael (UCM) Organisme sans but lucratif Inc.	FIEC	EC02OB	200 000,00	100 000,50	
D115898	Gestion Raymor inc.	PAFE	EX00	475 000,00	237 500,00	
D115909	Maetta Sciences Inc.	PAFE	IN00	420 000,00	230 999,81	
D115915	Gestion de projets DCV et Associés inc.	PAFE	IT00	95 363,00	51 253,40	
D115922	Coop de solidarité en développement local de Gentilly	FIEC	EC02CO	235 000,00	212 954,65	
D115923	Coop télé-câble Ste-Clotilde-de-Beauce	FIEC	EC02CO	47 500,00	30 662,57	
D115926	LES MEUBLES B S K INC.	PAFE	EX00	100 000,00	72 969,50	
D115929	Création Alpha Design inc.	PAFE	EX00	62 500,00	31 250,00	
D115935	EDITIONS GLADIUS INTERNATIONAL INC.	PAFE	FR00	350 000,00	119 000,00	
D115939	Coopérative d'habitation "Pointe de Carcy" de Québec	FIEC	EC02CH	225 000,00	211 824,17	
D115940	Motel Dubé inc.	PAFE	AS00	2 125 000,00	660 973,13	
D115940	Motel Dubé inc.	PAFE	AS00	57 105,94	27 952,27	
D115943	Carpettes Lanart inc.	PAFE	CI00	630 000,00	238 875,00	
D115944	Technologies Alipro inc.	PAFE	IT00	160 000,00	98 934,06	
D115951	Camp Louis-Georges Lamontagne, Cap à l'original	CAES	ES02OB	50 000,00	46 664,00	
D115952	Camp Louis-Georges Lamontagne, Cap à l'original	FIEC	EC02OB	62 500,00	45 871,52	
D115966	La Maison Carter, auberge sous les arbres inc.	PAFE	ME00	350 000,00	330 002,00	
D115968	Travail Jeunesse	FIEC	EC02OB	285 150,00	225 442,02	
D115971	Topocom Technologie inc.	PAFE	IN00	371 250,00	327 046,64	
D115973	Industrie de fourniture internationale (IFI) Inc.	PAFE	IN00	800 000,00	546 375,50	
D115981	Les Constructions Rénauld Jean inc.	PAFE	IN00	164 500,00	55 805,29	
D115984	Séminaire de Chicoutimi, services éducatifs	FIEC	EC02OB	1 450 000,00	1 347 887,64	
D115996	Utilicase Solutions Inc.	PAFE	CI00	325 000,00	101 481,44	
D115997	Le Groupe Strap-O Inc.	PAFE	IN00	60 000,00	25 427,20	
D116008	Deloupe Inc.	PAFE	EX00	240 000,00	66 914,40	
D116013	Les Industries Harnois Inc.	PAFE	IN00	180 000,00	66 000,00	
D116020	9077-7152 Québec inc. (Espace Immobilier)	PAFE	TO00	1 600 000,00	1 600 000,00	
D116025	Orion Software Inc.	PAFE	CI00	160 000,00	36 666,57	
D116026	Tinn-Co Inc. (division Ergolab)	PSPE	PSPE	140 000,00	123 846,08	
D116030	Dex Bros. Cie de Vêtements Ltée, 3925234 Canada Inc., et 3925226 Canada Inc.	PAFE	CI00	325 000,00	145 975,00	
D116038	Xebec Adsorption Inc.	PSPE	PSPE	250 000,00	145 840,00	
D116042	Crumbco International Inc.	PAFE	IN00	330 000,00	173 775,98	
D116049	Acquisio Inc.	PAFE	EX00	100 000,00	41 984,47	
D116050	Société de gestion V.V.F. St-Étienne	FIEC	EC02OB	123 300,00	98 990,86	
D116052	Fort-Chimo Co-operative Association	FIEC	EC02CO	296 100,00	245 105,00	
D116058	Laboratoires Mobills Inc.	PAFE	IT00	70 000,00	29 473,69	
D116061	Alternatives Technologie Pharma inc.	PAFE	EX00	105 000,00	52 500,00	
D116062	Traverse Oka inc.	PSPE	PSPE	2 286 000,00	2 253 615,00	
D116064	Ressorts Royal inc.	PAFE	IN00	112 500,00	71 832,28	
D116066	9106-6472 Québec Inc.	FIEC	EC02CO	195 000,00	97 500,00	
D116068	Industries Spectal Inc.	PAFE	FR00	1 500 000,00	655 800,00	
D116071	Coopérative de travailleurs actionnaire de la Laiterie de l'Outaouais	FIEC	EC02CO	90 000,00	77 500,00	
D116091	Produits de forage PVC Plus	PAFE	EX00	192 500,00	96 250,00	
D116092	Papier Virtuel Inc.	PAFE	CI00	245 000,00	24 305,65	
D116107	Atelier Plastica inc. et Gestion Plastica Inc.	PAFE	IN00	350 000,00	278 060,62	
D116108	Maintenance J.V. Inc. et Distribution multi online Inc.	PAFE	EX00	420 000,00	210 000,00	
D116127	MaRni inc.	PAFE	RL05	420 000,00	254 047,95	
D116135	Travail Jeunesse	CAES	ES02OB	50 000,00	42 911,00	
D116156	Avena Technologies inc.	PAFE	CI00	1 400 000,00	699 999,24	
D116161	K2 Impressions Inc.	PAFE	IN00	826 000,00	494 070,44	
D116162	Inc.	PAFE	CI00	355 000,00	195 250,18	
D116163	K2 Impressions Inc.	PAFE	FR00	350 000,00	236 484,84	
D116169	Gestion Talbot Inc., Pro-Mach équipement agroalimentaire inc. et Pro-Mach Inc.	PAFE	RL05	168 000,00	119 604,22	
D116170	9180-1134 QUÉBEC INC. ET GROUPE BENNETT FLEET INC.	PAFE	RE00	500 000,00	550 000,00	
D116171	Fralma Technologie Inc.	PAFE	IT00	150 000,00	110 733,88	
D116172	Transit Plastique inc.	PAFE	EX00	100 000,00	30 000,00	
D116176	Séminaire de Chicoutimi, services éducatifs	CAES	ES02OB	150 000,00	131 250,00	
D116184	Récup-Action Mittis, Coop de solidarité	FIEC	EC02CO	84 175,00	51 290,81	
D116184	Récup-Action Mittis, Coop de solidarité	FIEC	EC02CO	84 175,00	207,48	
D116186	La Chemise Perfection (2007) Inc.	PAFE	RL05	840 000,00	588 000,00	
D116191	9053-7390 Québec Inc.	PAFE	IN00	50 000,00	22 500,11	
D116192	École Montessori de Québec Inc.	FIEC	EC02OB	588 500,81	521 935,67	
D116206	Le Journal de la Beauce, coopérative de solidarité	CAES	ES02CO	50 000,00	44 162,00	
D116207	Le Journal de la Beauce, coopérative de solidarité	FIEC	EC02CO	46 300,00	33 965,08	
D116220	Métal Perreault inc.	PAFE	IN00	308 000,00	138 599,85	
D116223	Société de gestion V.V.F. St-Étienne	CAES	ES02OB	25 000,00	21 458,39	
D116225	Groupe Paco Inc.	PAFE	IT00	1 083 972,00	511 972,00	
D116229	Wes Industrie Inc. et 9085-5099 Québec inc.	PAFE	IN00	665 000,00	554 162,00	
D116231	Wes Industrie Inc.	PAFE	IN00	276 570,00	201 378,80	
D116236	Notre Traiteur inc.	PAFE	IN00	250 000,00	218 284,29	

Numéro de dossier	Nom de l'entreprise	Programme (D)	Interv. Financière (C)	Montant autorisé (A)	Risque	Prov. Totale (B)
D116247	Corporation Enerblock inc.	PAFE	IN00	112 500,00	92 626,36	
D116254	Leblanc Environnement inc.	PAFE	RL05	650 000,00	414 440,32	
D116256	Le Groupe informatique MEI inc.	PAFE	CI00	400 000,00	291 666,71	
D116259	Transmission CVT Corp Inc.	PAFE	IN00	183 007,48	109 143,15	
D116260	Salerno pellicule et sacs de plastique (Canada) inc.	PAFE	FR00	975 000,00	663 056,20	
D116261	6744109 Canada Inc.	PAFE	EX00	125 000,00	122 500,00	
D116270	Fabrication J.R. Tardif Inc.	PAFE	IN00	480 000,00	224 116,51	
D116276	Productions Québec Multimédia Inc.	PAFE	IN00	195 000,00	64 999,95	
D116284	CHEMCO INC.	PSPE	PSPE	775 000,00	688 889,00	
D116286	9183-7112 Québec inc.	PAFE	RL05	700 000,00	627 694,34	
D116290	Groupe Conseil FXInnovation inc. et Groupe Conseil FXInnovation Québec Inc.	PAFE	IT00	490 000,00	195 532,40	
D116292	36Pix inc.	PAFE	IN00	175 000,00	57 568,85	
D116294	Les Chaussures STC Inc.	PAFE	IN00	112 500,00	21 428,62	
D116307	Novabrik International Inc.	PAFE	CI00	162 500,00	67 708,26	
D116312	Technologie de l'Interface IT inc.	PAFE	IN00	50 108,00	12 608,00	
D116313	Technologie de l'Interface IT inc.	PAFE	CI00	491 790,00	191 790,00	
D116326	Léo Désilets, maître herboriste inc. ET Gestion Désilets-Fortin inc.	PAFE	IN00	270 000,00	215 209,01	
D116330	Technologies Papetières H.T.R.C. inc.	PAFE	EX00	400 000,00	96 497,91	
D116345	Communications Stratégia Inc.	PAFE	IT00NE	465 000,00	166 028,96	
D116354	Pagna Composites inc.	PAFE	IN00	504 000,00	388 605,34	
D116372	Les Boutiques Chic chez vous	CAES	ES0208	75 000,00	66 875,00	
D116383	Bains Océania Inc.	PAFE	FR00	630 000,00	253 749,40	
D116391	Coopérative de solidarité d'alimentation saine La Manne	FIEC	EC02CO	39 000,00	16 610,99	
D116396	Multi-Portions Inc.	PAFE	IN00	600 000,00	610 617,74	
D116400	3911781 Canada Ltd	PAFE	EX00	160 000,00	80 000,00	
D116402	Progestion Informatique Inc.	PAFE	IT00NE	104 000,00	31 777,80	
D116407	ABIPA CANADA INC.	PAFE	FR00	500 000,00	149 999,93	
D116408	Ouvroir missionnaire Ste-Marie inc.	FIEC	EC0208	250 000,00	196 216,24	
D116411	Aliments CertiPro Inc.	PAFE	CI00	180 000,00	50 000,00	
D116412	Les Industries Béroma inc.	PAFE	IN00	197 486,00	62 555,00	
D116414	Multina Inc.	PAFE	IN00	-	1 918,88	
D116417	3764605 Canada Inc.	PAFE	EX00	120 000,00	34 800,00	
D116432	Univerv/Cité Mikael (UCM) Organisme sans but lucratif inc.	FIEC	EC0208	210 000,00	68 250,00	
D116435	Jacomau inc.	PAFE	IN00	232 250,00	210 960,44	
D116437	MSB Technologies inc.	PAFE	IN00	276 500,00	133 641,52	
D116445	Signalisation Kaltec inc.	PAFE	EX00	120 000,00	60 000,00	
D116446	9109-5760 Québec inc.	PAFE	CR00	308 000,00	271 040,00	
D116450	Les Cartons Northrich Inc.	PAFE	IN00	70 000,00	36 666,56	
D116455	Corporation Pixman	PAFE	EX00	130 000,00	65 000,00	
D116461	Le Spa des chutes de Bolton inc.	PAFE	TO00	390 000,00	292 500,00	
D116479	Centre de formation en entreprise et récupération (CFER) de Saint-Ambroise	FIEC	EC0208	104 690,00	94 221,00	
D116485	Équiparc manufacturier d'équipement de parcs inc. et 9187-5054 Québec inc.	PAFE	IN00	1 134 250,00	1 005 367,33	
D116486	Équiparc manufacturier d'équipement de parcs inc. et 9187-5054 Québec inc.	PAFE	IN00	218 934,10	176 495,87	
D116491	Alimentation Coop Port-Cartier	CAES	ES02CO	100 000,00	97 510,00	
D116499	3777472 Canada inc.	PAFE	EX00	180 000,00	100 000,00	
D116503	Phénix Minéral inc.	PAFE	IN00	378 000,00	309 973,23	
D116510	Herwood inc.	PAFE	IN00	105 000,00	64 975,86	
D116515	Génisys Groupe Conseil inc.	PAFE	RL05	140 000,00	80 380,39	
D116518	2844249 Canada inc.	PAFE	EX00	75 000,00	75 000,00	
D116531	Groupe Fermont Inc.	PAFE	CR01AT	179 200,00	140 038,24	
D116537	Contrôle Skateboard inc.	PAFE	IN00	252 000,00	211 048,53	
D116539	Coop de travail en aménagement forestier des MRC Côte-de-Gaspé et Rocher-Percé	FIEC	EC02CO	46 669,00	16 667,50	
D116541	Association coopérative de la collectivité de l'UQAM	FIEC	EC0208	172 250,00	139 184,61	
D116543	Métal Sigma inc.	PAFE	IN00	75 000,00	38 387,00	
D116550	Les Violons du Roy	FIEC	EC0208	165 000,00	115 000,00	
D116559	6090826 Canada Inc.	PAFE	IN00	64 229,90	43 505,10	
D116569	Les Industries Nordic Sensors inc.	PAFE	IT00	300 000,00	154 225,00	
D116574	Érablières des Alleghany inc.	PAFE	EX00	1 750 000,00	800 000,00	
D116577	Tred's inc.	PAFE	IN00	220 000,00	183 333,30	
D116584	Équipements de transformation Imac (E. T. I.) inc.	PAFE	IT00	320 000,00	8 888,47	
D116586	Indumo Hydrauliques Inc.	PAFE	EX00	400 000,00	200 200,00	
D116589	ÉQUISOFT INC.	PAFE	FR00	175 000,00	64 166,58	
D116592	René Corriveau & fils inc.	PAFE	RL05	850 000,00	765 000,04	
D116600	9162-2233 Québec inc.	PAFE	CI00	176 000,00	122 842,33	
D116603	9162-2233 Québec inc.	PAFE	AS00	154 000,00	74 433,26	
D116606	Coopérative de solidarité en soins de santé du coeur de la Gatineau	FIEC	EC02CO	91 000,00	79 887,02	
D116607	Aventures sur la route des fourrures inc.	PAFE	TO00	30 000,00	21 908,04	
D116615	Transit Marvi inc.	PAFE	IN00	192 500,00	168 587,66	
D116619	Transtex Composite inc.	PAFE	IN00	280 000,00	125 999,92	
D116634	Excelsior Solutions d'échantillons technologique inc.	PAFE	IT00	92 800,00	3 999,82	
D116635	Tremcar inc.	PAFE	FR00	4 000 000,00	1 799 999,00	
D116637	Presecur inc. et Vitrele K R T inc.	PAFE	AS00	450 000,00	193 750,00	
D116646	L'Association coopérative de Akudlivik	FIEC	EC02CO	933 800,00	767 791,14	
D116652	Coopérative de solidarité de santé de Ste-Marguerite-du-Lac-Masson	FIEC	EC02CO	371 000,00	317 525,54	
D116654	Maxi-Thermé Inc.	PAFE	EX00	150 000,00	118 728,50	
D116660	Cedarome Canada Inc.	PAFE	EX00	400 000,00	265 000,00	
D116664	Advitech inc.	PAFE	IT00NE	312 706,98	215 916,68	
D116668	Allianz Madvac inc.	PAFE	IN00	425 000,00	363 888,84	
D116681	Les Aciers Jean-Pierre Robert inc.	PAFE	EX00	450 000,00	225 000,00	
D116691	Groupe C.N.P. Inc.	PAFE	IN00	1 725 000,00	1 418 333,28	
D116697	FluoroSeal Inc.	PAFE	FR00	700 000,00	408 333,24	
D116701	Groupe Promax inc.	PAFE	IN00	100 000,00	77 222,04	
D116714	Confection Emrick Inc.	PAFE	IN00	72 500,00	57 960,00	
D116716	Industries Spectal Inc.	PAFE	EX00	1 400 000,00	1 351 958,65	
D116764	Extravision Vidéo Technologies inc.	PAFE	IN00	150 000,00	57 725,51	
D116770	Automatex Inc.	PAFE	CI00	280 000,00	157 499,94	
D116776	Vêtements sports Apogée inc.	PAFE	IN00	58 500,00	18 416,33	
D116791	Gexel Télécom International inc.	PAFE	FR00	700 000,00	233 318,40	
D116806	Les Industries Nordic Sensors inc.	PAFE	IN00	640 000,00	597 333,28	
D116825	Sirius, Services conseils en technologie de l'information inc.	PAFE	CI00	280 000,00	171 110,91	
D116832	SDP Telecom Inc.	PAFE	FR00	490 000,00	274 166,56	
D116835	GESTION G. LANIEL INC. ET BBC SALES & SERVICE LTD	PAFE	CI00	840 000,00	537 424,73	
D116847	Mec Torréfaction inc.	PAFE	IN00	105 000,00	78 259,41	
D116853	Nirvana Chauffage Piscine inc.	PAFE	EX00	1 500 000,00	1 259 882,57	
D116870	Aluminium C. C. inc.	PAFE	RL05	105 000,00	36 711,90	
D116872	Gel 2000 inc. et les Aliments Lebel inc. et Laiterie Lowe inc.	PAFE	IN00	46 290,00	14 290,00	
D116873	9178-9503 Québec inc.	PAFE	IN00	384 000,00	353 834,75	
D116877	Physio-Design Inc.	PAFE	CI00	105 000,00	49 000,00	
D116905	Ultima Fenestration Inc.	PAFE	IN00	421 600,00	383 045,15	
D116917	6227945 Canada inc.	PAFE	CI00	100 000,00	13 722,46	
D116936	Les Entreprises Yves Lanthier inc.	PAFE	RL05	231 000,00	160 099,90	
D116940	Fenêtres Altek Inc.	PAFE	AS00	428 750,00	229 250,00	
D116941	9109-3831 Québec inc.	PAFE	FR00	125 000,00	34 157,72	

Numéro de dossier	Nom de l'entreprise	Programme (D)	Interv. Financière (C)	Montant autorisé (A)	Risque	Prov. Totale (B)
D116944	Hélicoptères Abitibi Ltée (Les)	PAFE	CI00	1 855 000,00	572 530,89	
D116957	GRAPH Architecture Inc.	PAFE	FR00	175 000,00	33 214,30	
D116961	Coopérative d'habitation ensoleillée de Baie-Comeau	FIEC	EC02CH	217 599,00	207 130,16	
D116964	Biopharmacopae Design International Inc.	PAFE	IT00NE	320 000,00	205 714,28	
D116966	Groupe Pro-B Inc. et Vallerand Gest-Concept Inc.	PAFE	RL05	400 000,00	214 285,71	
D116977	Corporation d'hébergement de Mont-Joli	FIEC	EC02OH	425 611,00	374 182,66	
D116978	Coopérative de travail du Collège des Hauts Sommets	FIEC	EC02CO	211 250,00	175 273,22	
D116984	9051-4811 Québec Inc.	PAFE	IN00	300 090,00	240 000,84	
D116993	4390725 Canada Inc.	PAFE	CI00	120 000,00	51 555,48	
D116994	Industries T.A.G. Rive-Sud Inc. (Les)	PAFE	CI00	122 150,00	105 717,86	
D116997	9106-3503 Québec Inc.	PAFE	FR00	50 400,00	32 606,22	
D117007	Compositech inc.	PAFE	CR00	238 468,00	131 207,56	
D117013	Décor maison Lady Sandra Inc.	PAFE	EX00	910 000,00	767 900,00	
D117034	VÊTEMENTS DE SPORTS M. HADDAD INC.	PAFE	CI00	200 000,00	120 100,00	
D117039	Centre social d'aide aux immigrants	FIEC	EC02OB	390 000,00	367 648,44	
D117042	idéeclic inc.	PAFE	EX00	64 000,00	24 000,00	
D117044	Alternatives Technologie Pharma Inc.	PAFE	CI00	132 000,00	31 500,02	
D117052	9171-4832 Québec Inc., 9135-2161 Québec Inc. et 9134-7666 Québec Inc.	PAFE	CI00	75 000,00	9 000,00	
D117066	Percy Miller Inc.	PAFE	EX00	125 000,00	62 500,00	
D117073	Mingus Software Inc.	PAFE	CI00	52 000,00	11 555,68	
D117075	Recyclage Granutech Inc.	PAFE	IN00	490 000,00	347 083,22	
D117080	Clôtures directes inc.	PAFE	IN00	84 000,00	48 461,34	
D117086	6405584 Canada Inc.	PAFE	IN00	1 400 000,00	1 340 500,20	
D117089	Village en chanson de Petite-Vallée	FIEC	EC02OB	83 337,00	63 333,65	
D117090	Coopérative de solidarité de santé de Ste-Marguerite-du-Lac-Masson	CAES	ES08CO	100 000,00	100 000,00	
D117093	GEOPLUS INC.	PAFE	IT00	300 000,00	71 066,54	
D117103	Centre social d'aide aux immigrants	CAES	ES02OB	25 000,00	23 530,00	
D117106	Groupe Meloche Inc.	PAFE	FR00	500 000,00	209 259,24	
D117108	9086-3010 QUÉBEC INC. (PLASTILAB TECHNOLOGIES)	PAFE	IN00	455 000,00	409 500,06	
D117109	9086-3010 QUÉBEC INC. (PLASTILAB TECHNOLOGIES)	PAFE	IN00	192 641,40	110 117,18	
D117123	SYSTEME ELECTRONIQUE RAYCO LTEE	PAFE	CI00	350 000,00	226 851,86	
D117124	SYSTEME ELECTRONIQUE RAYCO LTEE	PAFE	IN00	245 000,00	226 851,86	
D117131	Carrefour Péri-naissance	FIEC	EC02OB	194 250,00	184 357,30	
D117132	Carrefour Péri-naissance	CAES	ES02OB	35 000,00	30 800,00	
D117134	Coopérative de travail, Le Divan orange	FIEC	EC02CO	25 000,00	12 337,70	
D117154	Coopérative de travail, Le Divan orange	CAES	ES02CO	25 000,00	22 083,38	
D117156	Acler Fastech Inc.	PAFE	IN00	336 000,00	301 691,06	
D117163	Atelier d'usinage Mégatech A.Q. Inc.	PAFE	IN00	210 000,00	169 166,59	
D117172	Les Produits Gilbert Inc.	PAFE	EX00	2 000 000,00	634 728,00	
D117178	Acolam Inc.	PAFE	RL05	70 000,00	38 263,58	
D117179	9122-0954 Québec Inc.	PAFE	TO00	385 000,00	372 686,93	
D117182	Les Distributions Option Klt Inc.	PAFE	IN00	94 850,00	88 526,68	
D117185	Boulangerie St-Méthode inc. et Groupe BSM inc.	PAFE	IN00	595 000,00	410 060,00	
D117191	Gestion Bistro Brasserie Inc. et MicroBrasserie Charlevoix (2007) Inc.	PAFE	IN00	350 000,00	288 660,39	
D117205	C. Lamond & Fils Ltée	PAFE	CR00	89 984,00	27 135,70	
D117208	LES EXPERTS EN MÉMOIRE INTERNATIONALE (MXI) INC.	PAFE	IT00	750 000,00	352 204,08	
D117210	Cavalia inc.	PAFE	EX00	650 000,00	650 000,00	
D117211	Les industries Deschamps inc.	PAFE	CR00	100 800,00	12 697,18	
D117215	Centre Récréatif Bigfoot Inc.	PAFE	TO00	225 000,00	138 750,00	
D117221	Cellulab inc.	PAFE	EX00	200 000,00	100 000,00	
D117224	QFI Biodiesel Inc.	PAFE	IN00	815 500,00	321 748,34	
D117237	Coopérative de travail Unitek	FIEC	EC02CO	50 000,00	24 999,75	
D117245	La Maison Bergevin Inc.	PAFE	EX00	920 000,00	861 349,88	
D117247	FABRICATION METAL-EZE INC	PAFE	FR00	122 500,00	92 780,91	
D117262	Usinage Accuratech Inc.	PAFE	IN00	206 720,00	166 912,00	
D117264	Les Chaussures STC Inc.	PAFE	CI00	315 000,00	136 500,00	
D117269	Robert McKeown Inc.	PAFE	EX00	50 000,00	47 500,00	
D117289	Groupe M3RG inc.	PAFE	IN00	422 400,00	337 919,81	
D117301	Coopérative de solidarité en soins de santé du coeur de la Gatineau	CAES	ES02CO	25 000,00	24 100,33	
D117304	Systèmes Électromécaniques EMSPEC Inc.	PAFE	IT00	345 000,00	125 625,04	
D117306	Systèmes Électromécaniques EMSPEC Inc.	PAFE	CI00	255 000,00	193 701,90	
D117307	Systèmes Électromécaniques EMSPEC Inc.	PAFE	EX00	1 350 000,00	522 000,00	
D117315	Symcod inc.	PAFE	CI00	160 000,00	66 666,57	
D117317	Électromécanique Bois-Francs Inc.	PAFE	EX00	100 000,00	80 000,00	
D117328	9033-8476 Québec Inc.	PAFE	TO00	125 000,00	94 388,30	
D117333	Mouvement d'entraide communautaire à l'emploi inc.	FIEC	EC02OB	234 000,00	214 614,56	
D117341	PCO Innovation Canada Inc.	PAFE	CI00	2 184 395,77	473 312,41	
D117352	Les Boutiques Chic chez vous	FIEC	EC02OB	25 000,00	22 500,00	
D117359	Système d'information Double V3 Inc.	PAFE	IN00	175 000,00	154 179,61	
D117370	OMNIPLAST INC.	PAFE	FR00	900 000,00	540 000,00	
D117386	Réfrigération Kool-Air Inc.	PAFE	FR00	150 000,00	69 891,64	
D117389	ÉQUISOFT INC.	PAFE	CI00	240 080,00	126 666,60	
D117395	Éditions Pratico-Pratiques inc.	PAFE	CI00	346 710,00	240 310,00	
D117398	Société des fêtes et festivals du Québec	FIEC	EC02OB	188 663,00	78 609,38	
D117400	Club coopératif de consommation d'Amos	FIEC	EC02CO	320 000,00	179 047,61	
D117406	Coopérative de solidarité développement Jarry / 2e	FIEC	EC02CO	650 000,00	638 682,16	
D117410	Gestion innove Landry inc.	PAFE	IN00	77 700,00	69 036,02	
D117427	Les Plastiques Qualioplast Inc.	PAFE	IN00	115 200,00	82 874,56	
D117433	Sarbakan inc.	PAFE	ME00	525 000,00	306 250,04	
D117436	Les Cartons Northrich inc.	PAFE	FR00	105 000,00	48 458,66	
D117439	BDT Transport réfrigéré Inc.	PAFE	IN00	90 000,00	82 985,04	
D117452	Solutions Net-Logix inc.	PAFE	CR00	80 000,00	87 972,27	
D117454	Colarôme inc.	PAFE	IN00	350 000,00	297 500,02	
D117457	Perseide Confection H. Tech, coop de travail	FIEC	EC02CO	50 000,00	36 029,81	
D117458	Centre écologique du Lac St-Jean inc.	FIEC	EC02OB	50 000,00	24 999,75	
D117484	Canots Esquif inc.	PAFE	IN00	105 000,00	63 682,56	
D117491	Grillage Major Inc.	PAFE	EX00	100 000,00	12 500,00	
D117492	Grillage Major Inc.	PAFE	IN00	455 000,00	251 791,06	
D117494	Technologies SynergX Inc.	PAFE	IT00	700 000,00	235 000,00	
D117515	Coopérative d'habitation La Promenade de Québec	FIEC	EC02CH	300 000,00	275 790,80	
D117516	FRIMA Studio Inc.	PAFE	AS00	1 000 000,00	611 527,56	
D117518	Laboratoire Hygiénex inc.	PAFE	IN00	234 500,00	135 989,81	
D117519	MTL Technologies Inc.	PAFE	IT00	1 520 000,00	529 664,06	
D117524	9188-6218 Québec Inc.	PAFE	TO00	2 770 500,00	2 513 142,77	
D117525	C.P.E. Les Champignons Inc.	FIEC	EC02OB	25 000,00	19 006,55	
D117526	Services Préventifs d'Évaluations Inc.	PAFE	FR00	105 000,00	42 665,00	
D117527	La Maison des entreprises de coeur, coopérative de services	FIEC	EC02CO	75 000,00	64 338,26	
D117535	Coop de solidarité de St-Adelphe	FIEC	EC02CO	400 000,00	383 274,35	
D117551	Coopérative de travailleurs actionnaire de Orbi Métal Construction	FIEC	EC02CO	350 000,00	239 040,00	
D117554	Cobrasol Inc.	PAFE	EX00	100 000,00	50 000,00	
D117556	Technologie Systrax inc.	PAFE	EX00	50 000,00	15 000,00	
D117559	Industries Dodec inc.	PAFE	IN00	183 743,00	76 559,68	
D117563	AVENTURES NORD-BEC STONEHAM	PAFE	TO00	122 500,00	73 159,84	

Numéro de dossier	Nom de l'entreprise	Programme (D)	Interv. Financière (C)	Montant autorisé (A)	Risque	Prov. Totale (B)
D117569	Groupe FCM Inc.	PAFE	FR00	70 000,00	41 999,94	
D117588	Le Groupe Conseil Intégrim Inc.	PAFE	IT00	210 000,00	55 000,00	
D117592	Atelier de soudure Rivière-du-Loup inc.	PAFE	IN00	250 000,00	172 916,61	
D117595	La Centrale des appels d'urgence Chaudière-Appalaches	FIEC	EC02OB	600 000,00	499 999,98	
D117604	Le Groupe Strap-O inc.	PAFE	CR00	56 800,00	9 560,38	
D117611	Centre des Technologies Appliquées du Québec Inc.	PAFE	EX00	75 000,00	65 000,00	
D117619	Soft informatique Inc.	PAFE	AS00	490 000,00	304 007,33	
D117633	9068-6767 Québec inc.	PAFE	FR00	300 000,00	112 500,00	
D117635	9141-4367 Québec inc.	PAFE	IN00	90 000,00	51 028,59	
D117644	Société des fêtes et festivals du Québec	CAES	ES02OB	25 000,00	22 500,04	
D117648	Acier Fastech inc.	PAFE	IN00	77 000,00	54 673,84	
D117651	Laboratoire de porcelaine dentaire Longueuil inc.	PAFE	IN00	577 500,00	361 232,52	
D117653	InnVue inc.	PAFE	IN00	162 500,00	28 793,39	
D117669	Abattoirs Abramov inc.	PAFE	IN00	200 000,00	202 387,99	
D117675	GURU MANUFACTURIER DE BICYCLETES INC.	PAFE	FR00	270 000,00	270 427,19	
D117680	Ravenco (1991) Inc.	PAFE	FR00	90 000,00	27 499,95	
D117685	La Coop Univert	FIEC	EC02CO	500 000,00	396 944,38	
D117701	9097-7034 Québec Inc. (Produits d'acier Nordic International)	PAFE	EX00	225 000,00	192 600,00	
D117707	La Boutique des becs fins inc.	PAFE	IN00	93 800,00	72 813,42	
D117714	Mobi-Art inc.	PAFE	CI00	75 000,00	31 249,91	
D117751	Affilia Solutions Inc.	PAFE	CI00	300 000,00	321 248,49	
D117759	9181-9888 Québec inc.	PAFE	IN00	291 200,00	268 554,51	
D117776	Machinerie A.M. inc.	PAFE	IN00	227 500,00	213 472,44	
D117784	Brico-Lamine inc.	PAFE	IN00	156 375,00	125 301,06	
D117791	FLS Canada inc.	PAFE	IN00	120 000,00	96 989,05	
D117799	Spa Le Montagnais inc.	PAFE	TQ00	435 000,00	426 324,14	
D117799	Spa Le Montagnais inc.	PAFE	TQ00	20 000,00	5 000,00	
D117806	Coopérative des paramédics du Témiscouata	FIEC	EC02CO	303 550,00	193 422,89	
D117807	OPTIMUM GRAPHIQUES INC.	PAFE	AS00	550 000,00	399 419,00	
D117830	Circuits CMR Ltée	PAFE	EX00	137 500,00	68 750,00	
D117831	Circuits CMR Ltée	PAFE	IN00	240 000,00	111 999,94	
D117855	9191-6023 Québec inc.	PAFE	IN00	1 000 000,00	970 361,90	
D117861	Alimenteurs Orientech inc.	PAFE	EX00	150 000,00	75 000,00	
D117884	G.I.T. Portes et Fenêtres Ltée	PAFE	AS00	990 000,00	604 669,20	
D117886	Les Produits Industriels Jean-Paul Côté inc.	PAFE	RL05	216 000,00	125 999,88	
D117897	Maintenance J.V. inc.	PAFE	IN00	36 966,13	25 670,92	
D117904	Multidev Technologies inc.	PAFE	CI00	400 000,00	183 333,26	
D117910	Balances X-Cell inc.	PAFE	IN00	105 000,00	68 711,56	
D117924	Investissements Marelio Inc.	PAFE	IN00	437 500,00	46 124,39	
D117934	Un Foyer pour toi	CAES	ES02OB	50 000,00	50 000,00	
D117935	Un Foyer pour toi	FIEC	EC02OB	357 600,00	345 863,00	
D117938	FABRICATION METAL-EZE INC	PAFE	EX00	75 000,00	41 821,98	
D117944	Olvil Corporation (Canada) Inc.	PAFE	EX00	300 000,00	269 611,19	
D117945	Récup-Action Mitis, Coop de solidarité	CAES	ES02CO	25 000,00	25 668,00	
D117949	Elka Suspension inc.	PAFE	RE00	201 750,00	134 250,00	
D117959	Novik inc.	PAFE	IN00	525 000,00	286 926,40	
D117960	Bontempi international Inc.	PAFE	CI00	675 000,00	400 712,77	
D117963	Tecnar Automation Ltée	PAFE	IN00	410 000,00	242 500,08	
D117966	6482066 Canada inc.	PAFE	EX00	500 000,00	249 975,00	
D117967	6482066 Canada inc.	PAFE	IN00	200 000,00	83 333,24	
D117971	Placage au Chrome de Ste-Foy inc., R M H Industrie inc. et Gestion Placage RMH inc.	PAFE	IN00	700 000,00	383 963,06	
D117973	Design Syntak inc.	PAFE	CI00	210 000,00	115 796,14	
D117974	Grillage industriel inc.	PAFE	IN00	400 000,00	366 666,70	
D117978	Théâtre de la Première Scène, coopérative de solidarité	CAES	ES02CO	40 000,00	37 669,00	
D117985	Théâtre de la Première Scène, coopérative de solidarité	FIEC	EC02CO	58 500,00	50 142,85	
D117991	Finecast Limitée	PAFE	IN00	250 000,00	128 172,25	
D117994	Les Industries Rouillard inc.	PAFE	RL05	280 000,00	173 264,00	
D118007	9191-1289 Québec inc.	PAFE	CI00	240 000,00	27 257,22	
D118014	Emballages Cré-O-Pack International inc.	PAFE	FR00	600 000,00	320 000,00	
D118016	Benco MFG Industries Inc.	PAFE	RL05	275 000,00	200 281,49	
D118018	Esthétique sans frontières inc.	PAFE	IN00	140 000,00	60 666,75	
D118019	Systèmes Weighpack Inc	PAFE	FR00	700 000,00	349 993,00	
D118039	GCI Environnement inc.	PAFE	CR00	179 200,00	72 519,84	
D118043	Fonds régional pour le développement du basketbali à Québec	PAFE	EX00	48 000,00	36 800,00	
D118049	Industrie Bourgneuf inc.	PAFE	AS00	450 000,00	322 500,00	
D118053	Glendyne inc.	PAFE	IN00	500 000,00	521 098,65	
D118054	4124756 Canada Inc.	PAFE	RL05	810 000,00	501 428,74	
D118057	Biotopp Inc.	PAFE	IN00	113 900,00	60 746,54	
D118059	Maison Russet inc.	PAFE	IN00	50 000,00	50 000,00	
D118059	Maison Russet inc.	PAFE	IN00	225 000,00	108 333,45	
D118059	Maison Russet inc.	PAFE	IN00	69 113,48	34 651,91	
D118059	Maison Russet inc.	PAFE	IN00	100 000,00	25 000,00	
D118061	Len-Jay Inc. et 9044-1593 Québec inc.	PAFE	CI00	150 000,00	89 118,75	
D118078	FORMEDICA LTEE	PAFE	CI00	500 000,00	281 250,14	
D118085	AXIS photonique Inc.	PAFE	EX00	100 000,00	85 000,00	
D118086	Groupe Helios, gestion d'infrastructures et de services urbains Inc.	PAFE	EX00	800 000,00	800 000,00	
D118088	Héritage Ebénisterie Architecturale inc.	PAFE	RL05	84 500,00	42 322,40	
D118089	Héritage Ebénisterie Architecturale inc.	PAFE	EX00	280 000,00	98 036,00	
D118092	Air-Terre Équipement Incorporée	PAFE	IN00	1 000 000,00	649 999,93	
D118102	Ferrotech Ménard inc.	PAFE	IN00	300 000,00	206 031,68	
D118108	(MOI) inc. et Sygif international Inc.	PAFE	IN00	750 000,00	683 333,37	
D118114	Les Fromages Chaput inc.	PAFE	EX00	50 400,00	43 978,42	
D118116	Omniglobe Networks Inc.	PAFE	CI00	400 000,00	207 407,39	
D118118	Ateliers B.D.G. inc.	PAFE	RL05	210 000,00	105 000,00	
D118119	Association des pêcheurs de la M.R.C. de Pabok inc.	FIEC	EC02CO	100 000,00	80 444,15	
D118123	Société pour la prévention de la cruauté aux animaux de l'Outaouais inc.	CAES	ES02OB	40 000,00	37 655,00	
D118124	PolyExpert inc.	PAFE	CI00	500 000,00	395 833,40	
D118129	PolyExpert inc.	PAFE	IT00	1 000 000,00	500 000,00	
D118131	Acquo 805 Inc.	PAFE	IN00	280 000,00	177 205,00	
D118142	Ajustage mécanique P. Bilodeau inc.	PAFE	RL05	175 000,00	161 446,87	
D118151	Emballages IML Plastix inc.	PAFE	IN00	267 500,00	194 255,93	
D118157	Centre des Technologies Appliquées du Québec inc.	PAFE	CI00	70 000,00	32 088,51	
D118165	Les Moulures Modernes inc.	PAFE	IN00	143 750,00	101 608,99	
D118176	Fralma Technologie inc.	PAFE	CI00	202 500,00	128 335,00	
D118185	B3CG Interconnect inc.	PAFE	RL05	1 500 000,00	961 668,00	
D118207	Lumi-Concept Inc.	PAFE	EX00	90 000,00	30 400,00	
D118215	4170083 Canada inc. (Carbotech international)	PAFE	IN00	266 000,00	59 999,03	
D118221	Albert Perron inc.	PAFE	IN00	100 000,00	84 446,00	
D118222	Charcuterie L. Fortin Limitée	PAFE	IN00	455 000,00	278 055,41	
D118224	Charcuterie L. Fortin Ltée et 9198-1662 Québec inc.	PAFE	RL05	455 000,00	333 666,63	
D118231	159198 Canada inc.	PAFE	EX00	600 000,00	300 000,00	
D118240	9148-6811 Québec inc.	PAFE	IN00	2 380 000,00	1 963 500,00	
D118247	Routek Construction inc.	PAFE	IN00	1 000 000,00	861 000,00	

Numéro de dossier	Nom de l'entreprise	Programme (D)	Interv. Financière (C)	Montant autorisé (A)	Risque	Prov. Totale (B)
D118255	L'échappée bleue, coopérative de solidarité de tourisme durable	FIEC	EC02CO	100 000,00	83 827,13	
D118261	seigneuries inc.	FIEC	EC02OB	84 500,00	72 725,13	
D118280	Neptune Technologies & Bioressources inc.	PAFE	IN00	2 500 000,00	1 847 442,07	
D118288	Nad Communication inc.	PAFE	FR00	52 500,00	18 194,39	
D118290	Norduyn inc.	PAFE	CR00	132 000,00	104 543,78	
D118292	Au pont de bois, Ébénisterie	CAES	ES02OB	25 000,00	25 000,00	
D118296	Laiterie de l'Outaouais inc.	PAFE	IN00	735 000,00	673 750,00	
D118302	Enselcom inc.	PAFE	RL05	275 000,00	128 333,44	
D118304	Coopérative de brasseurs professionnels Saint-Roch	CAES	ES02CO	25 000,00	24 583,34	
D118305	Maestrovision inc.	PAFE	CI00	100 000,00	47 916,75	
D118306	Coopérative de brasseurs professionnels Saint-Roch	FIEC	EC02CO	70 000,00	40 219,16	
D118312	Les Pierres Gemo Inc.	PAFE	IN00	294 000,00	238 040,24	
D118321	Omni-Med.Com Inc.	PAFE	CR00	360 000,00	265 011,58	
D118337	W.B.L. Technologie Inc.	PAFE	IT00	150 000,00	64 319,25	
D118348	Corporation de gestion des rivières Matapédia et Patapédia (C.G.R.M.P.)	FIEC	EC02OB	697 500,00	639 739,01	
D118364	Gestion Rivière Rouge inc.	PAFE	TO00	70 000,00	70 713,66	
D118373	Groupe de scieries G.D.S. Inc. et al	PAFE	RE00	4 121 565,00	3 882 239,78	
D118377	Nature 3M inc.	PAFE	EX00	300 000,00	96 000,00	
D118380	9062-5179 Québec inc.	PAFE	IN00	100 000,00	29 166,78	
D118399	9107-9855 Québec inc.	PAFE	IT00	75 000,00	39 596,33	
D118401	Gestion XIT inc. et ISN Wireless inc.	PAFE	IN00	60 000,00	49 666,58	
D118411	9132-1430 Québec inc.	PAFE	IN00	455 000,00	298 266,00	
D118414	Alde - Maison Vallée de la Matapédia	FIEC	EC02OH	505 420,00	437 636,99	
D118427	Éco Entreprises Québec	FIEC	EC02OB	975 000,00	487 500,00	
D118436	K2 Géospatial Inc.	PAFE	FR00	100 000,00	59 775,00	
D118450	Coopérative d'habitation La Goélette	FIEC	EC02CH	202 500,00	190 208,63	
D118456	9183-7112 Québec inc.	PAFE	TO00	100 000,00	84 360,45	
D118458	Rivières	FIEC	EC02OH	2 264 887,50	2 066 521,28	
D118470	Séti Média inc.	PAFE	IT00NE	180 000,00	127 500,00	
D118471	CERTEX - Centre de récupération et de recyclage du textile inc.	FIEC	EC02OB	195 000,00	174 652,74	
D118472	CERTEX - Centre de récupération et de recyclage du textile inc.	FIEC	EC02OB	48 750,00	29 344,65	
D118481	Technologies Summit Inc.	PAFE	EX00	225 000,00	112 500,00	
D118482	Technologies Summit Inc.	PAFE	CI00	175 000,00	24 305,22	
D118485	Xebec Adsorption inc.	PAFE	EX00	1 000 000,00	244 550,00	
D118488	SCANMEG INC.	PAFE	CI00	96 000,00	73 333,58	
D118489	Hexatek inc.	PAFE	CI00	360 000,00	134 221,98	
D118490	Le Groupe Intersand Canada inc.	PAFE	IN00	350 000,00	209 027,87	
D118495	Eminencia, Conseil logistique et technologies inc.	PAFE	EX00	100 000,00	50 000,00	
D118498	9137-2458 Québec inc.	PAFE	IN00	119 000,00	104 833,30	
D118499	EMBALLAGES STUART INC.	PAFE	IN00	762 500,00	439 781,03	
D118507	Micro-Clair international inc.	PAFE	IN00	80 500,00	45 616,61	
D118513	LVL Studio Inc.	PAFE	CI00	140 000,00	1 426,06	
D118517	Boulangerie Pinsonneault inc.	PAFE	IN00	720 000,00	635 555,55	
D118528	Alphacasting inc.	PAFE	CI00	315 000,00	152 250,00	
D118536	Plastik OK inc.	PAFE	IN00	75 000,00	28 125,00	
D118540	Tables modulaires positionnelles [2008] inc. et 9198-5366 Québec inc.	PAFE	RL05	87 450,00	57 258,83	
D118548	Carpettes Lanart inc.	PAFE	IT00	400 000,00	207 225,17	
D118554	Biotonix inc.	PAFE	CI00	105 000,00	20 416,60	
D118555	9015-6084 Québec inc. (Goudurix)	PAFE	EX00	75 000,00	36 530,67	
D118559	Alliages Anik Inc.	PAFE	EX00	120 000,00	112 000,00	
D118564	Fabrication J.R. Tardif inc.	PAFE	EX00	200 000,00	99 999,00	
D118565	Centre d'activités physiques et communautaires de l'Est inc.	FIEC	EC02OB	5 725 200,00	5 725 200,00	
D118565	Centre d'activités physiques et communautaires de l'Est inc.	FIEC	EC02OB	5 725 200,00	26 240,50	
D118568	C. Lamond & Fils Ltée	PAFE	CR00	58 988,80	60 872,34	
D118569	KGI Systèmes Automobiles inc.	PAFE	IT00	850 000,00	740 000,00	
D118570	Les Tissus Geo. Sheard Ltée	PAFE	IN00	70 000,00	34 999,85	
D118581	Moderco Inc.	PAFE	IN00	1 000 000,00	939 444,43	
D118598	ZeroSpam Sécurité inc.	PAFE	CI00	105 000,00	23 333,27	
D118603	Vian des Giroux (1997) inc.	PAFE	IN00	750 000,00	575 000,07	
D118603	Vian des Giroux (1997) inc.	PAFE	IN00	750 000,00	575 007,00	
D118618	Le Groupe Intersand Canada inc.	PAFE	IN00	903 644,00	457 504,60	
D118621	Société de bienfaisance G.E.H. inc.	CAES	ES02OB	25 000,00	23 752,00	
D118623	Coopérative brassicole de l'autre monde	FIEC	EC02CO	25 000,00	17 179,50	
D118636	Recyclage Granutech inc.	PAFE	IN00	1 050 000,00	933 333,30	
D118641	La Société d'habitation Logehenri inc.	FIEC	EC02OH	1 457 633,00	603 079,31	
D118642	Lapointe Système inc.	PAFE	CI00	320 000,00	331 762,38	
D118657	Pavillon de l'assuétude	FIEC	EC02OB	341 250,00	285 021,92	
D118658	Pavillon de l'assuétude	CAES	ES08OB	50 000,00	50 000,00	
D118665	Coopérative de solidarité forestière de la Rivière-aux-Saumons	FIEC	EC02OB	50 000,00	27 600,00	
D118674	9193-9645 Québec inc.	PAFE	IN00	112 500,00	88 770,56	
D118681	Plastibec inc.	PAFE	IN00	350 000,00	350 000,00	
D118688	Métal Sigma inc.	PAFE	IT00	185 000,00	34 908,72	
D118699	9220-4221 QUÉBEC INC.	PAFE	IN00	650 000,00	293 102,53	
D118704	Système d'information Double V3 inc.	PAFE	CR00	140 000,00	40 332,45	
D118708	Fabrication Delta inc.	PAFE	IN00	355 000,00	417 145,76	
D118734	9051-4811 Québec inc.	PAFE	IN00	322 500,00	220 001,88	
D118742	Les Installations Sportives Agora inc.	PAFE	RL05	437 500,00	262 500,11	
D118746	Strazeco inc.	PAFE	IN00	1 940 000,00	1 821 442,00	
D118751	Nature-Action Québec inc.	FIEC	EC02OB	99 900,00	99 900,00	
D118757	Décalcomanie Artistique Itée	PAFE	AS00	1 610 000,00	1 163 749,90	
D118769	Moutonnère inc. (La)	PAFE	EX00	60 000,00	60 000,00	
D118793	Clôtures directes inc.	PAFE	FR00	245 000,00	86 770,76	
D118801	Solutions : Produits Frais Inc.	PAFE	CI00	300 000,00	302 453,42	
D118817	Adgil Design Inc.	PAFE	EX00	50 000,00	25 000,00	
D118821	4094611 Canada Inc.	PAFE	IT00	120 000,00	120 000,00	
D118826	Médicana inc.	PAFE	CI00	140 000,00	69 739,21	
D118827	Séchoir Mec inc.	PAFE	IN00	132 174,00	94 128,31	
D118828	Q. & T. Recherche Sherbrooke inc.	PAFE	FR00	87 500,00	45 194,80	
D118843	Services du Chat Botté de Laval	FIEC	EC02OB	111 000,00	103 364,35	
D118857	6466974 Canada inc.	PAFE	EX00	150 000,00	75 000,00	
D118860	Productions Québec Multimédia inc.	PAFE	IN00	262 500,00	237 500,01	
D118880	3523462 Canada inc.	PAFE	AS00	980 000,00	665 000,13	
D118881	Cirque Éloïze	CAES	ES02OB	50 000,00	49 160,00	
D118882	Cirque Éloïze	FIEC	EC02OB	93 750,00	53 768,86	
D118884	6356036 Canada inc.	PAFE	FR00	750 000,00	512 500,00	
D118885	Canada Moteurs Importations inc.	PAFE	EX00	200 000,00	100 000,00	
D118892	6356036 Canada inc.	PAFE	IN00	225 000,00	153 750,00	
D118893	Location A.L.R. inc.	FIEC	EC02CO	420 000,00	301 000,00	
D118901	Entretien ferroviaire JMSR inc.	PAFE	IN00	520 000,00	521 872,63	
D118906	Biotanika Santé inc.	PAFE	IT00	175 000,00	188 560,58	
D118907	Les Industries Flexipak inc.	PAFE	IN00	400 000,00	287 250,00	
D118910	Birks & Mayors inc.	PAFE	CI00	2 900 000,00	1 980 000,00	
D118911	Intégration Re Source	FIEC	EC02OB	75 000,00	57 750,00	

Numéro de dossier	Nom de l'entreprise	Programme (D)	Interv. Financière (C)	Montant autorisé (A)	Risque	Prov. Totale (B)
D118919	Le Veau Charlevoix	PAFE	IN00	80 500,00	67 927,14	
D118922	Les Industries Procam inc.	PAFE	EX00	100 000,00	100 000,00	
D118925	Vortex Structures Aquatiques Internationales Inc.	PAFE	CI00	975 000,00	698 750,00	
D118928	Coopérative de travail Techno Laser	FIEC	EC02CO	331 500,00	282 542,89	
D118938	Sponsorium International Inc.	PAFE	CI00	150 000,00	89 999,88	
D118972	Les Services eau de gamme inc.	PAFE	CR00	108 000,00	31 909,42	
D118984	Coveo Solutions inc.	PAFE	IN00	560 000,00	217 777,81	
D118985	Coveo Solutions inc.	PAFE	IT00NE	400 000,00	311 110,40	
D118993	Coopérative Esquimaude de Tasiujaq	FIEC	EC02CO	644 000,00	463 146,08	
D118994	L'Association Coopérative de Povungnituk	FIEC	EC02CO	612 500,00	528 232,85	
D118995	Services du Chat Botté de Laval	CAES	ES02OB	40 000,00	38 300,00	
D118996	Un Foyer pour toi	FIEC	EC02OB	25 000,00	25 000,00	
D118999	9168-9406 Québec Inc.	PAFE	IN00	175 000,00	113 232,13	
D119014	Ecorad Inc.	PAFE	IN00	126 000,00	88 233,55	
D119023	Transit Plastique inc.	PAFE	EX00	120 000,00	60 000,00	
D119044	Coopérative de solidarité d'alimentation saine La Manne	FIEC	EC02CO	72 000,00	49 431,25	
D119047	Campor Inc.	PAFE	IN00	540 000,00	427 499,81	
D119057	Les Entreprises Jocnel Itée	PAFE	IN00	375 000,00	351 291,76	
D119069	Groupe Pierre Belvédère Inc.	PAFE	CI00	3 000 000,00	2 075 000,00	
D119077	Les Gibiers Canabec Inc.	PAFE	IN00	140 000,00	84 000,06	
D119079	Coopsco Sainte-Foy	CAES	ES02CO	25 000,00	23 541,69	
D119080	Coopsco Sainte-Foy	FIEC	EC02CO	42 500,00	21 249,95	
D119093	Gourmet Nantel inc.	PAFE	IN00	750 000,00	607 145,62	
D119094	Ja-Nov inc.	PAFE	EX00	50 000,00	26 950,00	
D119103	Compagnie Denim Guido & Mary	PAFE	CI00	200 000,00	156 710,00	
D119105	Intégration Mécanique Automatisation Contrôle inc. (IMAC)	PAFE	IT00	560 000,00	560 000,00	
D119111	OPAL-RT TECHNOLOGIES INC.	PAFE	EX00	500 000,00	250 000,00	
D119112	Coopérative de la solidarité d'alimentation de Rivière-à-Pierre	FIEC	EC02CO	208 000,00	192 318,53	
D119123	Ravi Solution inc.	PAFE	EX00	100 000,00	96 250,00	
D119124	L. Davis Textiles (1993) inc.	PAFE	IN00	525 000,00	443 749,92	
D119138	Groupe coopératif pétrolier du Québec	FIEC	EC02CO	61 600,00	46 903,79	
D119139	Mercier, Industries en mécanique Itée	PAFE	IN00	70 000,00	58 333,30	
D119144	Buffet Accès Emploi	FIEC	EC02OB	378 000,00	364 101,91	
D119145	6785786 Canada Inc.	PAFE	CI00	120 000,00	123 681,05	
D119154	Les Intrépides de Rouyn-Noranda inc.	FIEC	EC02OB	139 734,14	121 485,94	
D119160	Vacuum National inc.	PAFE	IN00	262 500,00	193 090,39	
D119177	9150-2724 Québec inc.	PAFE	RL05	165 000,00	153 544,20	
D119186	Bois Franc Cambium inc.	PAFE	EX00	1 000 000,00	500 000,00	
D119190	Contacts CSE inc.	PAFE	IN00	371 250,00	315 845,77	
D119192	Remises Réal Lamontagne inc.	PAFE	IN00	175 000,00	110 828,20	
D119197	Ressorts Royal inc.	PAFE	FR00	70 000,00	47 031,17	
D119199	Armotec 2008 inc.	PAFE	RL05	350 000,00	280 000,00	
D119200	Armotec 2008 inc.	PAFE	RL05	500 000,00	299 600,00	
D119204	LA SOURCE BAINS NORDIQUES INC.	PAFE	TO00	780 000,00	746 706,81	
D119242	Les Chaussures STC inc.	PAFE	RL05	225 000,00	120 000,00	
D119249	Maison de prière « Le Cénacle »	FIEC	EC02OB	252 200,00	75 569,76	
D119256	Corporation de développement touristique de Saint-Juste-du-Lac	FIEC	EC02OB	25 000,00	27 000,00	
D119269	Acquo B05 inc.	PAFE	IN00	654 500,00	351 504,10	
D119270	3596761 Canada inc.	PAFE	IN00	892 500,00	697 734,20	
D119273	Dégust-Mer inc.	PAFE	RL05	217 800,00	190 842,76	
D119282	Ameriplas International inc.	PAFE	IN00	111 086,00	52 503,80	
D119285	Fondation Godefroy-Laviolette inc.	FIEC	EC02OB	228 850,00	209 403,60	
D119295	Laboratoire Bellomo-Lambert (1988) inc.	PAFE	RL05	700 000,00	401 333,18	
D119297	6820263 Canada inc.	PAFE	RL05	275 000,00	225 710,46	
D119327	9178-9503 Québec inc.	PAFE	IN00IM	125 000,00	96 525,43	
D119331	LL Custom inc.	PAFE	IN00	300 000,00	247 013,89	
D119337	Usinage Feeley inc.	PAFE	IN00	299 322,00	244 374,15	
D119346	CLIC INTERNATIONAL INC.	PAFE	EX00	2 880 000,00	2 581 711,65	
D119349	Synapse Électronique inc.	PAFE	IN00	547 500,00	378 035,64	
D119356	Dex Bros. Cie de Vêtements Itée, 3925234 Canada inc., et 3925226 Canada inc.	PAFE	CI00	350 000,00	209 960,00	
D119358	Les Aliments Flavio inc.	PAFE	FR00	70 000,00	41 479,97	
D119369	7020040 Canada inc.	PAFE	IN00	812 000,00	735 898,77	
D119387	Harricana par Mariouche, Les Collections Mariouche inc.	PAFE	CI00	100 000,00	52 083,41	
D119390	Bijoux Caroline Néron Inc.	PAFE	CI00	250 000,00	161 458,39	
D119391	SoSen Inc.	PAFE	FR00	175 000,00	91 473,28	
D119400	Groupe Co-Vent Inc.	PAFE	RL05	4 000 000,00	1 634 042,54	
D119409	3683001 Canada inc.	PAFE	FR00	70 000,00	55 174,97	
D119411	Finecast Limitée	PAFE	IN00	119 256,90	82 800,00	
D119413	Fenêtres Altek inc.	PAFE	EX00	300 000,00	121 500,00	
D119421	Outils Viel inc. et 7043163 Canada inc.	PAFE	RL05	150 000,00	128 032,11	
D119436	Compositex inc.	PAFE	CR00	307 200,00	99 913,46	
D119437	Instruments Isaac inc.	PAFE	EX00	150 000,00	45 000,00	
D119443	ETL Électronique Ltée	PAFE	EX00	112 500,00	104 562,50	
D119447	EMBALLAGES STUART INC.	PAFE	CR00	105 600,00	82 133,86	
D119449	J.G. Conceptions inc.	PAFE	IN00	91 000,00	63 891,10	
D119455	UXR inc. et Produits médicaux Préc-Laser inc.	PAFE	CI00	140 000,00	91 846,38	
D119487	Deltagomma inc.	PAFE	IN00	420 000,00	309 999,96	
D119493	Senscity Marketing Inc.	PAFE	CI00	200 000,00	184 656,87	
D119498	Technologies Xpertdoc inc.	PAFE	IT00	112 500,00	84 375,00	
D119506	Vêtements Just Brands inc.	PAFE	CI00	350 000,00	221 630,00	
D119507	Complexe Le Partage	FIEC	EC02OB	168 750,00	164 728,50	
D119510	École Supérieure de Ballet Contemporain de Montréal	FIEC	EC02OB	49 920,00	29 120,00	
D119512	Enerfin inc.	PAFE	AS00	700 000,00	455 140,00	
D119516	Mirazed inc.	PAFE	IN00IM	418 500,00	105 160,48	
D119524	Laboratoires CDL inc.	PAFE	CR00	128 000,00	109 072,18	
D119529	GCI Environnement inc.	PAFE	CI00	108 799,03	44 560,02	
D119534	Magasin Co-op de Ste-Justine	FIEC	EC02CO	201 940,00	156 772,33	
D119545	Domaine Lavita inc.	PAFE	TO00	157 500,00	153 125,00	
D119556	Produits Alcôve Itée et Alcôve style et design inc.	PAFE	EX00	180 000,00	175 584,80	
D119577	SBI Audio-Visuel inc.	PAFE	EX00	125 000,00	62 500,00	
D119588	Découpage et Pliage Mauricie inc.	PAFE	IN00	228 000,00	202 666,67	
D119591	Coopérative de solidarité en environnement du Grand Orme	FIEC	EC02CO	20 000,00	19 730,36	
D119595	MEDICAGO INC. ET MEDICAGO R&D INC.	PAFE	CR00	480 000,00	223 824,80	
D119611	9167-6973 Québec inc.	PAFE	IN00	200 150,00	178 769,44	
D119614	Les Plastiques Folia inc.	PAFE	IN00	57 400,00	42 370,08	
D119620	MÉTAL DUQUET (1994) INC. ET DUQUET IMMOBILISATIONS INC.	PAFE	IN00	995 200,00	643 812,88	
D119627	Armoben inc.	PAFE	IN00	100 000,00	67 857,04	
D119631	6484026 Canada inc.	PAFE	IN00	50 000,00	13 889,12	
D119633	LES INDUSTRIES POULIN & FILS INC.	PAFE	CI00	154 687,00	93 064,24	
D119635	L'Association coopérative de Sugluk	FIEC	EC02CO	1 779 750,00	1 639 781,79	
D119636	Technologies Xpertdoc inc.	PAFE	EX00	50 000,00	25 000,00	
D119647	Bijoux Caroline Néron Inc.	PAFE	EX00	300 000,00	75 000,00	
D119650	Les Emballages Deltapac Inc.	PAFE	IN00	440 000,00	389 591,54	

Numéro de dossier	Nom de l'entreprise	Programme (D)	Interv. Financière (C)	Montant autorisé (A)	Risque	Prov. Totale (B)
D119704	Coopérative funéraire de la Rive-Sud de Montréal	FIEC	EC02CO	262 500,00	209 297,78	
D119712	Collège Boisbriand	FIEC	EC02OB	375 000,00	318 368,21	
D119736	Équipement de contrôle capital inc.	PAFE	IN00	105 000,00	72 499,94	
D119737	IMPRIMERIE LE LAURENTIN INC.	PAFE	IN00	525 000,00	122 500,00	
D119738	Solutions Contact Phocus Inc.	PAFE	FR00	105 000,00	32 083,28	
D119758	Novik inc.	PAFE	IN00	700 000,00	478 333,29	
D119759	Emballages Cré-O-Pack International inc.	PAFE	IN00	265 000,00	192 435,00	
D119765	Groupe Conseil JMA Inc.	PAFE	CR00	50 000,00	28 212,80	
D119770	Cirbin Inc.	PAFE	EX00	250 000,00	135 000,00	
D119771	Dymedso Inc.	PAFE	IT00	135 000,00	101 256,00	
D119782	TORNATECH INC.	PAFE	FR00	625 000,00	426 130,00	
D119783	TORNATECH INC.	PAFE	IN00	375 000,00	301 160,00	
D119798	6364390 Canada inc.	PAFE	FR00IM	75 000,00	52 824,27	
D119805	ILOT 307 INC.	PAFE	CI00	100 000,00	34 308,51	
D119807	Unicoop, coopérative agricole	FIEC	EC02CO	750 000,00	750 000,00	
D119809	Épicerie-Boucherie de Buckland, coopérative de solidarité	FIEC	EC02CO	62 400,00	54 955,61	
D119814	Matiss inc. et Matissoft inc.	PAFE	IT00	640 000,00	362 666,53	
D119817	PF Expert inc.	PAFE	FR00	280 000,00	193 333,24	
D119820	Coopérative de solidarité de santé de la MRC Robert-Cliche	CAES	ES08CO	100 000,00	100 000,00	
D119831	Les Cuisines Rochette (1976) Inc.	PAFE	EX00	1 500 000,00	618 110,00	
D119845	Ressorts Montréal-Nord Ltée	PAFE	RL05	600 000,00	458 333,39	
D119848	Atelier U.S.H. Inc.	PAFE	IN00	114 619,00	103 914,71	
D119850	DAC Aviation Internationale Ltée	PAFE	IN00	500 000,00	350 454,96	
D119857	Buffets Insère-Jeunes	FIEC	EC02OB	161 850,00	150 447,43	
D119860	Enseignes Optimal Inc.	PAFE	IN00	162 500,00	43 245,26	
D119869	Nutrilfrance Ltée et 9165-9755 Québec inc.	PAFE	IN00IM	200 000,00	150 000,00	
D119877	9109-3831 Québec Inc.	PAFE	IN00IM	175 000,00	135 687,33	
D119882	Biotechnologies ProteoCell inc.	PAFE	CR00	306 000,00	306 000,00	
D119884	Concassages R.L. inc.	PAFE	AS00	175 000,00	138 055,53	
D119889	Buffet Accès Emploi	CAES	ES08OB	110 000,00	110 000,00	
D119892	Gestion Bistro Brasserie Inc. et MicroBrasserie Charlevoix (2007) Inc.	PAFE	IN00IM	118 125,00	88 593,75	
D119899	Interna Solutions Inc.	PAFE	AS00	91 000,00	69 092,66	
D119904	Axiom Inc.	PAFE	CI00	390 000,00	141 862,53	
D119908	La Vieille Garde Inc.	PAFE	IN00	318 750,00	307 682,29	
D119909	La Vieille Garde Inc.	PAFE	EX00	50 000,00	35 000,00	
D119915	Gestion Brodeur & Frères Inc. et 9009-5472 Québec Inc.	PAFE	AS00	450 000,00	426 562,50	
D119925	Les Reproductions BLB Inc.	PAFE	AS00	630 000,00	516 001,73	
D119933	Buffets Insère-Jeunes	CAES	ES08OB	50 000,00	50 000,00	
D119935	PERFECLAB INC.	PAFE	IN00	565 000,00	114 278,13	
D119936	Bercomac Ltée et Gestion ABC Adstock Inc.	PAFE	IN00	276 360,00	203 979,95	
D119944	Bousquet Technologies Inc.	PAFE	IN00	52 500,00	35 000,00	
D119950	Alliantis Métal Inc.	PAFE	IN00IM	375 000,00	125 000,00	
D119957	Brasseurs de Montréal Inc.	PAFE	FR00IM	225 000,00	112 500,00	
D119963	Percy Miller inc.	PAFE	CI00	105 000,00	40 833,28	
D119968	Enseignes Orange inc.	PAFE	IN00	135 000,00	98 035,60	
D119985	Symbiose Technologies Inc.	PAFE	IT00	320 000,00	74 963,01	
D120014	Vigneault Chocolatier Ltée	PAFE	CR00	53 600,00	26 682,42	
D120038	La Télévision du Littoral Inc.	FIEC	EC02OB	37 500,00	35 353,24	
D120040	Distribution Laurent Leblanc Inc.	PAFE	FR00	485 100,00	307 230,00	
D120043	SERVICES TECHNIQUES D.C.E. INC.	PAFE	FR00	200 000,00	145 238,15	
D120046	Corporation du site Les Sept-Chutes Inc.	FIEC	EC02OB	48 750,00	33 660,67	
D120047	Corporation du site Les Sept-Chutes Inc.	CAES	ES08OB	30 000,00	30 000,00	
D120051	Glendyne inc.	PAFE	CR01AT	1 000 000,00	24 201,87	
D120062	Sérigraphie Richford inc.	PAFE	RL05	800 000,00	466 650,00	
D120066	Alma soudure fabrication Inc.	PAFE	IN00	974 993,00	779 994,33	
D120092	IMPRESSION PARAGRAPH INC.	PAFE	IN00	390 000,00	227 500,00	
D120093	Vibrotech inc.	PAFE	IN00	250 000,00	218 055,53	
D120094	La Bague couronnée inc.	PAFE	IN00IM	130 000,00	65 000,00	
D120096	E-Covima inc.	PAFE	FR00	175 000,00	141 152,31	
D120102	Soudure Brault inc.	PAFE	IN00	336 750,00	296 670,00	
D120104	Vanitec M. B. inc. et Maska Aqua Design inc.	PAFE	EX00	50 000,00	20 000,00	
D120113	L'Oasis de l'Île inc.	PAFE	TO00	400 000,00	366 400,00	
D120118	Entreprise Clear Destination Inc.	PAFE	CI00	250 000,00	194 444,48	
D120119	Le Sillon regroupement des parents et amis de la personne atteinte d'une maladie mentale	CAES	ES08OB	30 000,00	30 000,00	
D120120	Le Sillon regroupement des parents et amis de la personne atteinte d'une maladie mentale	FIEC	EC02OB	139 800,00	131 577,70	
D120134	Campor inc.	PAFE	IN00	251 100,00	176 367,92	
D120153	Les Fenêtres AGM Inc.	PAFE	RL05	112 500,00	73 199,60	
D120158	Option Air Peint	PAFE	IN00	140 000,00	128 320,50	
D120160	Centre Récréatif Bigfoot Inc.	PAFE	FR00IM	140 000,00	77 460,25	
D120161	Screens "R" us inc.	PAFE	EX00	360 000,00	205 335,61	
D120165	VÊTEMENTS DE SPORTS M. HADDAD INC.	PAFE	FR00	300 000,00	195 400,00	
D120166	Auvents Multiples inc.	PAFE	AS00	113 000,00	84 750,08	
D120178	Coopérative funéraire de l'Île de Montréal	FIEC	EC02CO	767 000,00	767 000,00	
D120179	Coopérative funéraire de l'Île de Montréal	CAES	ES08CO	175 000,00	175 000,00	
D120180	Coop de services musicaux Le St-Phonic	CAES	ES08OB	25 000,00	25 000,00	
D120181	Taz, centre multidisciplinaire et communautaire	FIEC	EC02OB	1 428 720,00	1 102 198,34	
D120182	Les Lutins verts	CAES	ES08OB	25 000,00	25 000,00	
D120184	Oleotek inc.	FIEC	EC02OB	169 000,00	115 483,25	
D120189	IMPRESSION PARAGRAPH INC.	PAFE	IN00	700 000,00	491 676,50	
D120199	GEOPLUS INC.	PAFE	IT00	380 000,00	237 222,22	
D120200	Després inc.	PAFE	IN00	308 700,00	277 740,06	
D120208	MEP Technologies Inc.	PAFE	FR00	1 000 000,00	766 676,00	
D120209	Les Entreprises A et R Brochu (Construction) Inc.	PAFE	IN00	250 000,00	170 454,52	
D120217	9021-9171 Québec inc.	PAFE	EX00	300 000,00	214 750,00	
D120220	Geometrix Precast Canada inc.	PAFE	IN00	490 000,00	396 666,59	
D120223	Expertus Technologies Inc.	PAFE	IN00	350 000,00	128 333,23	
D120227	Sélection CNC Inc.	PAFE	CR00	171 456,00	67 620,55	
D120228	La Maison Familiale de Valleyfield	FIEC	EC02OB	33 000,00	33 539,77	
D120230	Royal	FIEC	EC02OB	52 000,00	42 318,13	
D120238	Trains & Trams Wattman Inc.	PAFE	IT00	150 000,00	125 000,00	
D120250	Plastibec inc.	PAFE	FR00IM	187 500,00	62 500,00	
D120254	9174-0340 Québec inc.	PAFE	CR00	74 800,00	43 864,44	
D120260	Club de golf Les Boisés de Joly, coopérative de solidarité	CAES	ES08CO	100 000,00	100 000,00	
D120262	Ekamant Canada Inc.	PAFE	EX00	455 000,00	455 000,00	
D120264	Bols Laurentien Inc.	PAFE	RL05	1 500 000,00	1 225 000,00	
D120267	Assemblage et Sérigraphie - Les Moulins	CAES	ES08OB	40 000,00	40 000,00	
D120268	Assemblage et Sérigraphie - Les Moulins	FIEC	EC02OB	25 000,00	14 787,85	
D120279	Les Laboratoires de recherche de Lan Wirewerks Inc.	PAFE	CI00IM	248 815,00	186 611,25	
D120286	Technologies SynergX Inc.	PAFE	CI00	300 000,00	249 999,98	
D120290	Solva-Rec Environnement inc.	PAFE	IN00	800 000,00	766 350,10	
D120293	Manufacturier Wet Inc.	PAFE	RL05	350 000,00	221 668,10	
D120299	L'Association touristique de la Gaspésie	FIEC	EC02OB	298 200,00	296 060,93	
D120302	Base plein air de Bellefeuille	CAES	ES08OB	50 000,00	50 000,00	

Numéro de dossier	Nom de l'entreprise	Programme (D)	Interv. Financière (C)	Montant autorisé (A)	Risque	Prov. Totale (B)
D120308	Laboratoire de porcelaine dentaire Longueuil inc.	PAFE	IN00	57 472,00	28 736,05	
D120312	Coopérative de solidarité en environnement La Maison verte	CAES	ES08CO	100 000,00	100 000,00	
D120319	Novicom 2000 inc. et Novicom Technologies inc.	PAFE	IN00	140 000,00	90 118,44	
D120332	Les Logiciels ABAK inc.	PAFE	IT00NE	240 000,00	144 000,00	
D120335	Partenaires régionaux pour l'insertion sociale par l'économie (PRISE)	FIEC	EC02OB	66 000,00	51 364,85	
D120340	Plasticase inc.	PAFE	IN00IM	91 000,00	45 687,92	
D120344	Korem inc.	PAFE	AS00	245 000,00	204 166,69	
D120348	Groupe Trium Inc.	PAFE	CI00	900 000,00	615 000,00	
D120355	9193-4133 Québec Inc.	PAFE	EX00	54 000,00	54 000,00	
D120360	Métaux & Poudres Solumet inc.	PAFE	IN00	420 000,00	284 991,00	
D120378	Spa Le Baltique inc.	PAFE	IN00IM	131 250,00	65 625,00	
D120388	CORPORATEK INC.	PAFE	CI00	750 000,00	417 816,29	
D120396	V-TO inc.	PAFE	IT00	225 000,00	148 942,50	
D120409	Néon Otis inc.	PAFE	AS00	168 750,00	101 250,00	
D120423	Erfi Canada Inc.	PAFE	CI00	350 000,00	221 666,72	
D120437	Groupe Sima Palsol Inc.	PAFE	IN00	235 000,00	113 310,73	
D120453	NetAppsID Inc.	PAFE	EX00	150 000,00	125 000,00	
D120499	Les Aliments Mari's Inc.	PAFE	CI00	120 000,00	96 000,00	
D120505	Remac Innovateurs industriels inc.	PAFE	FR00	300 000,00	157 142,80	
D120508	Moulée R.L. Limitée	PAFE	IN00	770 000,00	700 896,49	
D120509	Atelier M.G.	PAFE	IN00	140 000,00	118 649,15	
D120512	9055-7588 Québec inc. (Bio Spectra)	PAFE	CI00IM	182 025,00	91 012,50	
D120515	Fenergic inc. et 9151-0487 Québec inc.	PAFE	IN00	375 000,00	342 680,84	
D120515	Fenergic inc. et 9151-0487 Québec inc.	PAFE	IN00	1 000 000,00	909 745,52	
D120538	École d'entrepreneurship de Beauce et École d'entrepreneurship du Québec	FIEC	EC02OB	833 333,00	833 325,00	
D120539	La Sourithèque	FIEC	EC02OB	56 000,00	49 840,00	
D120551	Systèmes Arkea inc.	PAFE	IN00	290 640,00	214 519,96	
D120553	Magasin Co-op de St-Gédéon	FIEC	EC02CO	187 500,00	125 000,00	
D120563	Komutel Inc.	PAFE	FR00	70 000,00	39 666,61	
D120563	Komutel inc.	PAFE	FR00	70 000,00	46 975,48	
D120585	Organisme de récupération Anti-Pauvreté de L'Érable	FIEC	EC02OB	27 500,00	23 615,73	
D120586	3133591 Manitoba Ltée	PAFE	SK08	230 000,00	180 166,58	
D120590	Les Collections Shan inc.	PAFE	EX00	375 000,00	187 500,00	
D120598	Les Composites motion inc.	PAFE	EX00	120 000,00	45 000,00	
D120614	Mingus Software inc.	PAFE	IT00	120 000,00	10 000,02	
D120616	Archibald inc.	PAFE	IN00	401 800,00	377 245,55	
D120616	Archibald inc.	PAFE	IN00	163 100,00	132 033,33	
D120616	Archibald inc.	PAFE	IN00	31 500,00	17 570,00	
D120648	3483134 Canada Inc.	PAFE	IT00	280 000,00	46 899,96	
D120655	Coopérative de développement de l'Optique cooptic	FIEC	EC02CO	450 000,00	299 920,70	
D120657	A. Therrien & Fils inc.	PAFE	IN00	295 400,00	274 065,51	
D120676	Stylex 3D inc.	PAFE	CR00	179 815,40	14 994,13	
D120684	Béton Bolduc inc.	PAFE	IN00	840 000,00	547 200,00	
D120708	Les Aciers Huntingdon inc.	PAFE	IN00	169 925,00	49 152,92	
D120721	Les Industries Ultratainer inc.	PAFE	IN00	210 000,00	143 500,00	
D120733	RPM ENVIRONNEMENT LTÉE	PAFE	IN00	325 000,00	246 759,25	
D120735	3483134 Canada inc.	PAFE	EX00	60 000,00	30 000,00	
D120740	Groupe Nexio inc.	PAFE	FR00	525 000,00	371 875,00	
D120749	Ani-mat inc.	PAFE	IN00IM	250 000,00	125 000,00	
D120751	9068-6767 Québec inc.	PAFE	EX00	500 000,00	404 760,00	
D120761	Magasin Co-op de Ste-Justine	CAES	ES08CO	100 000,00	100 000,00	
D120762	Éditions Pratico-Pratiques inc.	PAFE	IN00	150 000,00	135 833,31	
D120763	Blomond Concepts inc.	PAFE	CR00	212 800,00	175 088,80	
D120766	Trans U.V. Inc.	PAFE	RL05	400 000,00	325 925,90	
D120770	Turbines Éoliennes Vertica inc.	PAFE	CR00	116 564,00	227,46	
D120777	9032-6000 QUÉBEC INC.	PAFE	CR00	89 600,00	38 973,31	
D120780	3173879 Canada inc. et 7070551 Canada inc.	PAFE	RL05	370 666,59	245 999,87	
D120783	9068-6767 Québec inc.	PAFE	CR00	328 000,00	298 240,00	
D120793	Coopérative de solidarité développement Jarry / 2e	CAES	ES08CO	200 000,00	200 000,00	
D120800	Créations Foam (2008) Inc.	PAFE	ITNEIM	117 000,00	58 500,00	
D120805	Inox-Tech Canada inc.	PAFE	CR00	96 000,00	38 132,00	
D120818	Gestion Balnéa inc.	PAFE	RL05	250 000,00	250 000,00	
D120824	Service funéraire coopératif Drummond	CAES	ES08CO	25 000,00	25 000,00	
D120825	Groupe Essentia Inc.	PAFE	FR00	250 000,00	224 999,98	
D120829	M.H. Magnéto inc.	PAFE	RL05	410 000,00	312 552,87	
D120849	Centre résidentiel communautaire Arc-en-soi inc.	FIEC	EC02OB	201 825,00	118 568,03	
D120880	Modus FX inc.	PAFE	CI00	50 000,00	40 000,00	
D120884	USINE SARTIGAN INC.	PAFE	RL05	1 400 000,00	641 666,61	
D120894	Grillage Major inc. et Grillage Industriel inc.	PAFE	IN00IM	170 000,00	127 500,00	
D120895	Le Journal de la Beauce, coopérative de solidarité	CAES	ES08CO	33 000,00	33 000,00	
D120897	Coopérative funéraire de Chicoutimi	CAES	ES08CO	125 000,00	125 000,00	
D120905	Serfravail	FIEC	EC02OB	185 000,00	175 547,26	
D120908	Serfravail	CAES	ES08OB	100 000,00	100 000,00	
D120919	3698785 Canada Inc.	PAFE	CI00	50 000,00	49 896,48	
D120922	Parent Design inc.	PAFE	CR00	82 400,00	78 855,29	
D120956	La Fromagerie Champêtre Inc.	PAFE	IN00	106 250,00	94 844,63	
D120968	Northex environnement inc.	PAFE	CR00	95 200,00	40 628,00	
D120972	Les Rouillottes R G inc.	PAFE	RL05	910 000,00	683 178,15	
D120975	Novabrik International Inc.	PAFE	CI00	600 000,00	559 999,98	
D120978	Robert Hydraulique Inc.	PAFE	FR00	120 000,00	64 999,96	
D121011	Balances X-Cell inc.	PAFE	EX00	100 000,00	45 658,30	
D121013	Aux Champs d'Élisé François inc.	PAFE	IT00	70 000,00	46 582,53	
D121028	Technologies Électrosep Inc.	PAFE	IN00	245 000,00	245 000,00	
D121031	Corporation du Moulin Légaré inc.	FIEC	EC02OB	76 400,00	62 554,46	
D121036	Coopérative de solidarité de la clinique de santé de Gatineau	CAES	ES08CO	80 000,00	80 000,00	
D121043	Audisoft Technologie inc.	PAFE	IT00	500 000,00	276 664,66	
D121045	Les Chaussures STC inc.	PAFE	FR00	600 000,00	390 000,00	
D121051	Centre de la petite enfance La Clé des Champs inc.	FIEC	EC02OB	247 000,00	228 658,18	
D121059	Société Le Radoub	FIEC	EC02OB	180 000,00	174 053,11	
D121088	Filotech Electrodes inc.	PAFE	CI00	100 000,00	84 999,97	
D121089	Système d'énergie recyclable Prodigy inc.	PAFE	CI00	162 400,00	149 628,56	
D121093	Balances X-Cell inc.	PAFE	CR00	92 000,00	10 940,38	
D121134	Conteneurs KRT inc.	PAFE	IN00	232 000,00	216 687,94	
D121144	Chemor Inc.	PAFE	CR00	71 440,00	60 535,06	
D121146	Coopérative de solidarité de la clinique de santé de Gatineau	FIEC	EC02CO	168 000,00	121 333,28	
D121150	Autobus Fleur de Lys inc. et Gestion Georges Morissette inc.	PAFE	IN00	645 000,00	594 609,45	
D121158	Gestion Brodeur & Frères inc. et 2149-5668 Québec inc.	PAFE	AS00	400 000,00	370 833,31	
D121182	Sinard Suspensions inc.	PAFE	RL05	1 000 000,00	888 800,00	
D121184	Les Viandes Bénico	PAFE	IN00	135 000,00	106 344,02	
D121190	Machinage Usitech inc.	PAFE	RL05	176 490,00	134 468,55	
D121199	Cogismaq International inc. et Groupe Conseil Cogismaq inc.	PAFE	IT00NE	240 000,00	86 282,79	
D121201	Coopérative de travailleurs actionnaire de TEC	FIEC	EC02CO	1 200 000,00	760 000,00	
D121203	Qualum inc.	PAFE	FR00	975 000,00	744 650,00	

Numéro de dossier	Nom de l'entreprise	Programme (D)	Interv. Financière (C)	Montant autorisé (A)	Risque	Prov. Totale (B)
D121206	Le Groupe Conseil Integrim inc.	PAFE	IT00	114 500,00	28 342,14	
D121211	Moulée R.L. Limitée	PAFE	IN00	105 000,00	78 718,50	
D121213	Jazz Marketing & Communications Inc.	PAFE	CI00	100 000,00	38 541,63	
D121215	Club coopératif de consommation d'Amos	FIEC	EC02CO	760 000,00	715 666,65	
D121217	RM2J Inc.	PAFE	IT00	169 000,00	44 535,97	
D121223	Gestion Brodeur & Frères inc. et 2149-5668 Québec Inc.	PAFE	AS00	70 000,00	61 157,62	
D121226	9203-3562 Québec Inc.	PAFE	AS00	1 000 000,00	799 996,00	
D121237	LES INDUSTRIES NORMROCK INC.	PAFE	EX00	675 000,00	225 000,00	
D121239	Les Amis des Jardins de Métis inc.	FIEC	EC02OB	97 500,00	48 750,00	
D121250	Électro Saguenay ltée	PAFE	RL05	900 000,00	685 714,30	
D121259	Innoventé inc.	PAFE	ITD0NE	500 000,00	500 000,00	
D121274	9090-8708 Québec Inc.	PAFE	CR01AT	160 000,00	22 694,10	
D121276	Norcan Aluminium Inc.	PAFE	IN00	270 000,00	173 912,00	
D121290	Location A.L.R. inc. et Coopérative des travailleurs Unisson	FIEC	EC02CO	900 000,00	664 285,62	
D121307	Cap sur mer inc.	PAFE	IN00	1 387 500,00	1 156 249,95	
D121311	9118-1032 Québec inc.	PAFE	FR00	87 500,00	7 816,56	
D121322	Groupe HBS Inc.	FIEC	EC02CO	450 000,00	191 250,00	
D121338	9083-2254 Québec Inc.	PAFE	FR00	105 000,00	90 416,69	
D121358	Groupe Damafro Inc., Fromagerie Clément inc. et Damafro Inc.	PAFE	IN00IM	255 000,00	85 000,00	
D121366	FDC Composites Inc.	PAFE	CI00	270 000,00	257 142,84	
D121375	Innovation Tootelo inc.	PAFE	AS00	245 000,00	151 083,23	
D121391	Coopérative de travailleurs actionnaire des Presses du Fleuve	FIEC	EC02CO	100 000,00	82 150,00	
D121396	La Fourmée J. Houle Inc.	PAFE	CR00	67 380,00	34 598,16	
D121398	Équipements Cardinal inc.	PAFE	EX00	720 000,00	240 000,00	
D121405	Industek inc.	PAFE	IN00	433 500,00	433 500,00	
D121405	Industek Inc.	PAFE	IN00	127 500,00	127 500,00	
D121413	Emballages IML Plastix Inc.	PAFE	IN00	70 000,00	51 810,77	
D121418	L'Association coopérative de Sugluk	CAES	ES08CO	250 000,00	250 000,00	
D121423	Recycor Caoutchouc Inc.	PAFE	CR00	251 610,00	253 469,80	
D121424	Le Mouvement d'animation artistique de Cap-Rouge	FIEC	EC02OB	45 000,00	38 935,80	
D121429	Technologies 20-20 Inc.	PAFE	IT00	4 800 000,00	2 015 000,00	
D121431	AXON Intégration et développement inc.	PAFE	CI00	281 250,00	109 375,02	
D121434	B3CG Interconnect inc.	PAFE	IN00	800 000,00	260 526,00	
D121439	StyroChem Canada ltée	PAFE	EX00	2 000 000,00	714 250,00	
D121443	Robert Hydraulique Inc.	PAFE	EX00	575 000,00	54 166,63	
D121454	Société coopérative agricole de Saint-André d'Acton	FIEC	EC02CO	572 500,00	558 636,89	
D121459	Optimont Inc.	PAFE	EX00	225 000,00	137 500,00	
D121477	Le Projet Ex Machina	FIEC	EC02OB	4 700 000,00	2 311 775,90	
D121486	Selco Stand-Design-Communication Inc.	PAFE	EX00	100 000,00	50 000,00	
D121523	Groupe Boyz Inc.	PAFE	FR00	1 000 000,00	675 000,00	
D121532	Coopérative de solidarité de l'Auberge de jeunesse Oueskarini	FIEC	EC02CO	122 500,00	112 187,19	
D121533	Coopérative de solidarité de l'Auberge de jeunesse Oueskarini	CAES	ES08CO	175 000,00	175 000,00	
D121545	Coopérative de travailleurs actionnaire de SynergX technologies	FIEC	EC02CO	215 000,00	163 000,00	
D121549	Les solutions Victrix Inc.	PAFE	AS00	425 000,00	328 128,70	
D121560	Gestion Brodeur & Frères inc. et 9009-5472 Québec Inc.	PAFE	AS00	70 000,00	63 408,67	
D121575	Coop de travailleurs en serres Belle-de-Jour	FIEC	EC02CO	175 000,00	87 500,00	
D121579	Source Évolution inc.	PAFE	CI00	350 000,00	270 607,48	
D121581	Connexion Technic inc.	PAFE	IN00	70 000,00	66 066,00	
D121587	Gestion Marc-André Bourgie inc.	PAFE	RL05	390 000,00	354 043,57	
D121591	Les Presses du Fleuve inc.	PAFE	IN00	210 000,00	179 081,70	
D121595	MF2 Inc.	PAFE	CR01AT	183 058,00	187 140,07	
D121607	Réseau Furtive Inc.	PAFE	RL05	1 400 000,00	546 874,99	
D121608	SONITEC INC.	PAFE	RL05	700 000,00	455 000,00	
D121610	9138-1616 Québec Inc. et 9204-6010 Québec Inc.	PAFE	IN00	882 000,00	886 192,90	
D121619	Cyber Cat Inc.	PAFE	ITD0NE	216 000,00	94 178,65	
D121630	Groupe Enlico Inc.	PAFE	CR00	264 000,00	85 998,49	
D121665	Services Précicad Inc.	PAFE	EX00	245 000,00	142 100,00	
D121670	3777472 Canada inc.	PAFE	CI00	220 080,00	167 619,04	
D121678	La Maison du Goéland de la Rive-Sud	FIEC	EC02OH	356 250,00	336 874,56	
D121689	MF2 Inc.	PAFE	CR00	266 942,00	272 894,61	
D121690	Centre de recherche sur les biotechnologies marines	FIEC	EC02OB	142 500,00	56 250,00	
D121704	9041-4582 Québec inc.	PAFE	IN00	477 543,00	460 487,69	
D121709	GabSky Communication Inc.	PAFE	IN00	108 500,00	75 347,16	
D121725	Loc International Inc., Hygie Canada Inc., Loc Industries Inc., Litière Canada Inc.	PAFE	EX00	500 000,00	140 000,00	
D121742	Granit Évolution inc.	PAFE	IN00	171 500,00	143 940,78	
D121761	9045-2855 Québec Inc.	PAFE	IN00	213 750,00	159 184,94	
D121851	Multi-Portions Inc.	PAFE	CR00	472 800,00	139 217,06	
D121853	Sparts Jeunesse	FIEC	EC02OB	184 200,00	167 040,80	
D121853	Sparts Jeunesse	FIEC	EC02OB	184 200,00	3 758,42	
D121874	Bio-Terre Systems Inc.	PAFE	IT00	600 000,00	480 000,00	
D121876	SUNRISE TRADEX CORPORATION	PAFE	EX00	980 000,00	887 058,14	
D121891	Centre d'action bénévole du Grand Châteauguay	FIEC	EC02OB	132 000,00	126 155,02	
D121901	Armoires etc... inc.	PAFE	IN00	192 500,00	154 542,25	
D121918	AMP Drummond inc.	PAFE	IN00	122 500,00	95 992,07	
D121935	Orus Intégration inc.	PAFE	IT00	210 000,00	185 500,00	
D121947	Le Groupe BRT Inc.	PAFE	EX00	600 000,00	380 000,00	
D121950	Société coopérative agricole de Saint-André d'Acton	CAES	ES08CO	250 000,00	250 000,00	
D121959	Vivier Pharma Inc.	PAFE	CI00	500 000,00	395 833,30	
D121975	Cuisines Laval Inc.	PAFE	EX00	96 000,00	43 050,00	
D121984	Laboratoires CDL Inc.	PAFE	FR00	250 000,00	151 041,73	
D122007	9204-8636 Québec Inc.	PAFE	ME00	630 000,00	605 573,21	
D122009	Les Postons Sun Party	PAFE	IN00	238 000,00	220 808,96	
D122015	Structures D. L. D. Ltée	PAFE	EX00	400 000,00	199 995,00	
D122064	DLP Technologies Inc.	PAFE	IN00	262 500,00	214 513,54	
D122082	Korem inc.	PAFE	IN00	210 000,00	157 500,00	
D122084	Korem Inc.	PAFE	CI00IM	77 000,00	57 750,00	
D122108	Cimetière Saint-Jean-sur-Richelieu Inc.	FIEC	EC02OB	50 000,00	47 567,81	
D122110	Cimetière Saint-Jean-sur-Richelieu Inc.	CAES	ES08OB	50 000,00	50 000,00	
D122118	Taz, centre multidisciplinaire et communautaire	CAES	ES08OB	250 000,00	250 000,00	
D122139	Décoflamme Inc.	PAFE	IT00	84 000,00	67 904,45	
D122140	Coopérative de solidarité récréotouristique du Mont Adstock	CAES	ES08CO	250 000,00	125 000,00	
D122141	Décoflamme inc.	PAFE	IT00	84 000,00	63 733,65	
D122142	Regroupement de Lachine	FIEC	EC02OB	325 000,00	56 014,38	
D122145	Carrefour Péri-naissance	FIEC	EC02OB	25 000,00	19 276,00	
D122153	6943977 Canada Inc.	PAFE	IT00	105 000,00	86 886,72	
D122157	Informatique Pro-Contact Inc.	PAFE	AS00	630 000,00	526 750,00	
D122160	Cartonek inc.	CAES	ES08OB	100 000,00	100 000,00	
D122167	Groupe Essentia Inc.	PAFE	IN00	194 400,00	150 728,20	
D122197	GRANITE D.R.C. INC.	PAFE	IN00	90 000,00	77 727,33	
D122198	Entreprises Tripod inc.	PAFE	CR00	397 600,00	397 600,00	
D122200	Geometrix Precast Canada Inc.	PAFE	EX00	50 000,00	45 291,49	
D122201	Intérelaire Inex inc.	PAFE	IN00	156 000,00	110 746,94	
D122209	ADP Conteneurs inc.	PAFE	EX00	100 000,00	92 332,41	

Numéro de dossier	Nom de l'entreprise	Programme (D)	Interv. Financière (C)	Montant autorisé (A)	Risque	Prov. Totale (B)
D122236	Vitrierie Lepage (1995) inc.	PAFE	IN00	350 000,00	319 298,28	
D122294	Les Produits Apicoles Devamel inc.	PAFE	EX00	150 000,00	110 600,00	
D122315	Ébénisterie CSR inc.	PAFE	IN00	234 740,00	191 406,71	
D122332	Cuisines André Julien inc.	PAFE	EX00	200 000,00	93 721,91	
D122339	ALLIGACOM INC.	PAFE	CI00	210 000,00	153 125,00	
D122345	Laurentide Re-Sources inc. et Société Laurentide inc.	PAFE	IN00	1 998 000,00	1 850 386,50	
D122347	Tirecs Solutions inc.	PAFE	CR00	319 040,00	288 094,54	
D122362	Sparts Jeunesse	CAES	ES080B	75 000,00	75 000,00	
D122371	Sani Estrie Inc.	PAFE	AS00	1 610 000,00	1 162 777,84	
D122387	2859-3234 Quebec inc.	PAFE	RL05	180 000,00	169 163,14	
D122393	Recyclage Granutech inc.	PAFE	CR00	212 601,00	212 600,80	
D122397	Centre coopératif de grains	FIEC	EC02CO	71 500,00	61 794,51	
D122402	Les Industries Rouillard inc.	PAFE	IN00	150 500,00	63 564,71	
D122405	Abiassa Inc.	PAFE	IN00	875 000,00	831 249,99	
D122411	Coopérative Collégiale et Universitaire de l'Outaouais	CAES	ES08CO	75 000,00	75 000,00	
D122413	Coopérative Collégiale et Universitaire de l'Outaouais	FIEC	EC02CO	49 000,00	39 977,01	
D122419	Coopérative funéraire de l'Estrie	FIEC	EC02CO	850 000,00	850 000,00	
D122421	Coopérative funéraire de l'Estrie	CAES	ES08CO	100 000,00	100 000,00	
D122493	Supermétel Québec inc., Supermétel Sherbrooke inc. et Supermétel-Mojan inc.	PAFE	RL05	2 300 000,00	1 840 040,00	
D122496	Fromagerie et crèmerie St-Jacques international inc.	PAFE	IN00	200 000,00	165 000,00	
D122501	Produits d'acier métalpro inc.	PAFE	IN00	105 000,00	81 136,34	
D122510	Gestion Aérotech inc.	PAFE	CI00	186 000,00	127 099,90	
D122517	Phéromone, agence d'interactions inc.	PAFE	FR00	210 000,00	182 000,00	
D122524	Secco plastique inc. et Groupe Secco inc.	PAFE	IN00JM	179 000,00	134 250,00	
D122533	Symetrix Protection inc.	PAFE	CI00	800 000,00	800 427,40	
D122586	Cirbin inc.	PAFE	IN00	420 000,00	259 454,72	
D122598	Ignis Innovation inc.	PAFE	CR00	580 000,00	522 000,00	
D122602	Systèmes HaVision Inc.	PAFE	IN00	375 000,00	265 625,00	
D122626	Secor Conseil inc.	PAFE	CI00	1 500 000,00	999 999,94	
D122639	Biotepp Inc.	PAFE	EX00	46 875,00	3 750,00	
D122641	Dellux Technologies Inc.	PAFE	CR00	124 290,00	135 378,21	
D122652	9120-7951 Québec inc.	PAFE	RL05	399 000,00	349 560,43	
D122655	Les Viandes Bénico	PAFE	EX00	200 000,00	119 961,67	
D122659	Centre d'action bénévole du Grand Châteauguay	CAES	ES080B	25 000,00	25 000,00	
D122663	Société de placements Garaga inc. et Door Systems Inc.	PAFE	CI00	2 100 000,00	1 925 000,00	
D122675	Systèmes Pavemetrix inc.	PAFE	IT00NE	220 000,00	207 500,00	
D122677	innoVactiv inc.	PAFE	IT00	193 149,66	174 554,99	
D122680	Le Consortium des Marques Privées PBC Inc.	PAFE	EX00	700 000,00	350 000,00	
D122685	Société des fêtes et festivals du Québec	FIEC	EC020B	260 000,00	130 000,00	
D122686	Les Chaussures Saute-Mouton inc.	PAFE	FR00	70 000,00	52 499,97	
D122688	B.C.H. - UNIQUE INC.	PAFE	CI00	600 000,00	600 000,00	
D122689	Collections Zenobia Inc.	PAFE	EX00RD	112 500,00	93 161,80	
D122691	3484734 Canada inc.	PAFE	EX00	50 000,00	50 000,00	
D122704	Acier Inoxy-Lab Inc.	PAFE	FR00	140 000,00	119 583,43	
D122716	Blocardel Québec inc.	PAFE	IN00	175 000,00	148 749,98	
D122719	Axesnetwork solutions inc.	PAFE	FR00	140 000,00	52 500,04	
D122722	Tektrap System inc.	PAFE	CR00	45 840,00	8 470,74	
D122742	Sponsorium International inc.	PAFE	CI00	150 000,00	123 749,96	
D122744	Atkins et Frères inc.	PAFE	IN00	225 000,00	195 000,00	
D122750	Sécurité DSI inc.	PAFE	IN00	633 500,00	603 333,33	
D122751	CT-Paiement inc.	PAFE	AS00	1 000 000,00	878 788,00	
D122769	Les semences Élite du Québec inc.	CAES	ES080B	75 000,00	75 000,00	
D122778	Coopérative de solidarité agroalimentaire de Racine	FIEC	EC02CO	82 500,00	50 308,49	
D122788	Bouty Inc.	PAFE	RL05	1 400 000,00	831 444,42	
D122795	Maxi-Métal inc.	PAFE	RL05	980 000,00	781 666,63	
D122796	Fondation Godefroy-Lavolette inc.	CAES	ES080B	70 000,00	70 000,00	
D122814	TribuTerre bistro coopérative de solidarité	CAES	ES08CO	60 000,00	60 000,00	
D122820	Laboratoires Choisy Ltée	PAFE	CI00	650 000,00	465 833,31	
D122824	ADCOM Construction inc.	PAFE	CR00	285 080,00	51 871,98	
D122825	Jacomau Inc.	PAFE	IN00	75 773,16	75 773,16	
D122836	Centre coopératif de grains	CAES	ES08CO	75 000,00	75 000,00	
D122845	Logi D inc.	PAFE	CI00	375 000,00	163 326,60	
D122857	Norcan Aluminium inc.	PAFE	CR00	84 000,00	84 000,00	
D122858	Coop de thérapie pour personnes dépendantes	CAES	ES08CO	75 000,00	75 000,00	
D122859	Nordduyn inc.	PAFE	CR00	144 000,00	115 200,00	
D122860	Coop de thérapie pour personnes dépendantes	FIEC	EC02CO	150 000,00	139 999,98	
D122863	ÉTALAGE RHÔ INC.	PAFE	CI00	300 000,00	270 833,38	
D122864	ÉTALAGE RHÔ INC.	PAFE	IN00	100 000,00	100 000,00	
D122871	Ultima Fenestration Inc.	PAFE	EX00	250 000,00	124 998,75	
D122874	École Vision Beauce	FIEC	EC020B	150 000,00	96 780,00	
D122898	Thermostop Inc.	PAFE	IT00	200 000,00	139 580,02	
D122902	CNC Composites inc.	PAFE	CR00	151 200,00	77 600,00	
D122925	Versatrac industry inc.	PAFE	EX00	326 250,00	117 315,00	
D122937	Soya Excel inc.	PAFE	IN00	180 000,00	156 000,00	
D122945	OPAL-RT TECHNOLOGIES INC.	PAFE	CI00	475 000,00	475 000,00	
D122959	Theatrx Technologies inc.	PAFE	FR00	210 000,00	163 333,30	
D122976	Coopérative de solidarité du CÉGEF de Sherbrooke	CAES	ES08CO	25 000,00	25 000,00	
D122977	Coopérative de solidarité du CÉGEF de Sherbrooke	FIEC	EC02CO	43 550,00	33 757,72	
D122987	Odotech Inc.	PAFE	CI00	300 000,00	271 428,00	
D122990	Collège Boisbriand	FIEC	EC020B	133 333,00	66 667,00	
D122994	Le Groupe Accès aux logis	FIEC	EC020B	75 000,00	71 912,90	
D122997	Bois Le Roux inc.	PAFE	FR00IM	56 250,00	28 125,00	
D123003	Coopérative forestière La Nord-Côtière	FIEC	EC02CO	300 000,00	200 000,01	
D123009	Les Amis des Jardins de Métis inc.	FIEC	EC02OI	30 000,00	30 000,00	
D123012	Maman Kangourou Inc.	PAFE	IN00	52 500,00	47 600,70	
D123017	École les jeunes explorateurs de Bromont	FIEC	EC020B	98 000,00	84 209,20	
D123020	Systèmes Neuralitic inc.	PAFE	IN00	125 000,00	74 074,88	
D123028	Ekomini inc.	PAFE	CR00	184 800,00	29 037,12	
D123035	ETL Électronique Ltée	PAFE	FR00	280 000,00	221 666,62	
D123043	V. A. inc.	PAFE	CI00	1 000 000,00	699 999,94	
D123049	9088-7233 Québec inc.	PAFE	CR00	208 000,00	130 435,00	
D123084	Corporation Jamp Pharma	PAFE	CI00	1 200 000,00	400 000,00	
D123087	Les Industries Bigg Juice inc.	PAFE	CR00	60 282,00	48 225,60	
D123090	Volailles Mirabel Ltée	PAFE	EX00	800 000,00	312 158,53	
D123091	Compteurs KLFLD inc.	PAFE	IN00	999 900,00	844 813,12	
D123105	Séminaire de Chicoutimi, services éducatifs	FIEC	EC020B	225 000,00	45 000,00	
D123110	Société Plastique & Composite Alfo inc.	PAFE	IN00	420 000,00	398 918,77	
D123114	Les Entreprises Martin Lajeunesse inc., GPM Ripe inc. et 6458408 Canada inc.	PAFE	IN00	275 000,00	292 940,74	
D123115	Aupel-Reliure Unirel inc.	PAFE	EX00	525 000,00	262 500,00	
D123129	Éco-nature	CAES	ES080B	30 000,00	30 000,00	
D123133	Coopérative de solidarité alimentaire des Seigneuries	CAES	ES08CO	25 000,00	25 000,00	
D123134	Coopérative de solidarité alimentaire des Seigneuries	FIEC	EC02CO	108 000,00	102 967,78	
D123142	C.D. Laperle Construction inc.	PAFE	CR00	249 004,00	262 526,06	

Numéro de dossier	Nom de l'entreprise	Programme (D)	Interv. Financière (C)	Montant autorisé (A)	Risque	Prov. Totale (B)
D123147	Canards du Lac Brome Ltée	PAFE	IN00	203 000,00	175 933,35	
D123151	Gestlon Maeva Inc.	PAFE	TC00	438 200,00	438 200,00	
D123164	Intema Solutions Inc.	PAFE	AS00	364 000,00	276 370,46	
D123174	P.T.I. Planification Technologique Industrielle Inc.	PAFE	EX00RD	127 620,00	20 053,48	
D123178	Services Techniques Intégral Inc.	PAFE	EX00	75 000,00	37 500,00	
D123191	Immeubles Roc d'Or	FIEC	EC02OB	784 106,00	760 536,81	
D123219	7142757 Canada Inc.	PAFE	IN00	510 000,00	478 965,39	
D123265	Semec, Électromécanique Inc.	PAFE	IN00	67 000,00	50 250,00	
D123266	Inc.	PAFE	IN00IM	200 000,00	200 000,00	
D123271	Centre-Femmes du Grand-Portage	FIEC	EC02OB	95 500,00	85 610,26	
D123282	Trafic Innovation Inc.	PAFE	IN00	175 000,00	148 498,71	
D123286	Festival Western St-André-Avellin Rodéo Professionnel Inc.	FIEC	EC02OB	107 500,00	92 270,81	
D123288	Les Systèmes Nomos Inc.	PAFE	FR00	140 000,00	100 233,00	
D123297	Signotech Inc. et 9118-2394 Québec Inc.	PAFE	RL05	2 975 000,00	2 851 041,20	
D123318	Groupe d'entraide La Rosée	FIEC	EC02OB	50 000,00	48 942,22	
D123327	Corporation du cinéma Beaubien	CAES	ES08OB	150 000,00	150 000,00	
D123344	3070352 Canada Inc.	PAFE	CI00	500 000,00	410 000,00	
D123349	Gourmet Nantel Inc.	PAFE	IN00IM	100 000,00	75 000,00	
D123356	Groupe Domedic Inc.	PAFE	IT00NE	153 000,00	136 564,10	
D123360	Envitech Énergie Inc.	PAFE	RL05	600 000,00	566 666,68	
D123364	Bruno Santerre Inc.	PAFE	IN00	400 000,00	366 846,01	
D123371	L'échappée bleue, coopérative de solidarité de tourisme durable	FIEC	EC02CI	25 000,00	12 500,00	
D123396	LL Custom inc.	PAFE	IN00	91 000,00	21 518,56	
D123400	Gourmet Nantel Inc.	PAFE	EX00	150 000,00	150 000,00	
D123415	Syrvet Canada Incorporated	PAFE	EX00	100 000,00	100 000,00	
D123424	Lunettes Swap Inc.	PAFE	CI00	240 000,00	183 333,32	
D123430	Groupe RCM Inc.	CAES	ES08OB	75 000,00	75 000,00	
D123431	Groupe RCM Inc.	FIEC	EC02OB	1 080 000,00	942 000,00	
D123432	Origine Minérale Inc.	PAFE	IT00	128 000,00	75 544,39	
D123440	Coopscop Victoriaville	CAES	ES08CO	43 750,00	43 750,00	
D123445	Bois Franc RT Inc.	PAFE	FR00	70 000,00	60 915,17	
D123458	Services Précicad Inc.	PAFE	CI00	119 000,00	52 712,10	
D123460	Myco Anna Inc.	PAFE	CR00	115 040,00	92 032,00	
D123464	9148-6811 Québec Inc.	PAFE	IN00	1 137 500,00	1 029 166,66	
D123467	Les Bas de Julle Inc.	PAFE	DE00	80 000,00	75 999,99	
D123488	Systèmes de Lignes d'extrusion F.A.B.E. Inc.	PAFE	CR00	416 000,00	416 000,00	
D123495	9055-7588 Québec Inc. (Bio Spectra)	PAFE	FR00	280 000,00	147 777,53	
D123506	OmniGlobe Networks Inc.	PAFE	CR00	1 000 000,00	100 000,00	
D123522	Service Sanl-Tri Inc.	PAFE	IN00	2 775 000,00	2 444 700,00	
D123529	Les Produits Denray Inc.	PAFE	AS00	52 500,00	43 858,49	
D123530	Machines Roger International Inc. et Les Machines Roger Ltée	PAFE	EX00	500 000,00	250 000,00	
D123540	Association des personnes handicapées de Lotbinière	CAES	ES08OB	100 000,00	100 000,00	
D123560	Imafs Inc.	PAFE	CI00	240 000,00	160 000,00	
D123565	Industries Technoform Itée	PAFE	EX00	300 000,00	259 050,00	
D123569	Premier Aviation Centre de révision Inc.	PAFE	IN00	2 250 022,85	1 378 743,67	
D123582	Sécurité DSI Inc.	PAFE	EX00	250 000,00	208 875,33	
D123592	Système de Classement Continental Inc.	PAFE	FR00IM	105 000,00	68 250,00	
D123623	Expert Compacteur Inc.	PAFE	CR00	114 400,00	114 400,00	
D123626	Fromagerie l'Ancêtre Inc.	PAFE	EX00	1 320 000,00	1 055 604,00	
D123629	Les Emballages Deltapac Inc.	PAFE	EX00	400 000,00	200 000,00	
D123649	Coopérative de solidarité en environnement La Maison verte	FIEC	EC02CO	188 752,00	181 018,97	
D123661	Komutel Inc.	PAFE	AS00	70 000,00	48 999,96	
D123661	Komutel Inc.	PAFE	AS00	70 000,00	46 975,48	
D123663	Systèmes Neuraltic Inc.	PAFE	CR00	360 000,00	360 000,00	
D123673	Nanolegde Inc.	PAFE	CI00	190 000,00	139 333,44	
D123678	Coop de solidarité Fibrethik	CAES	ES08CO	25 000,00	25 000,00	
D123679	Coop de solidarité Fibrethik	FIEC	EC02CO	25 000,00	12 500,00	
D123680	Elumen réseaux d'éclairage Inc.	PAFE	EX00	300 000,00	221 851,24	
D123685	Halberg Design Inc.	PAFE	IT00	245 000,00	101 500,00	
D123721	Cirion Biopharma Recherche Inc.	PAFE	CR00	800 000,00	800 000,00	
D123731	Systèmes de lignes d'extrusion F.A.B.E. Inc.	PAFE	CR00	396 000,00	316 800,00	
D123754	Technologie Systax Inc.	PAFE	CR00	134 672,00	61 493,60	
D123767	Le Centre d'action bénévole de St-Jean-sur-Richelieu Inc.	FIEC	EC02OB	123 750,00	114 387,32	
D123771	Corporation Comac Inc.	PAFE	IT00	234 400,00	178 729,41	
D123774	Sélection CNC Inc.	PAFE	CR00	216 352,00	108 176,00	
D123823	Emballage St-Jean Ltée	PAFE	AS00	4 999 000,00	3 907 426,00	
D123830	Alternative - Centregens et Accès Transition Montérégie	FIEC	EC02OB	90 000,00	60 000,00	
D123839	Idéedlic Inc.	PAFE	CI00	40 000,00	24 873,66	
D123840	Ateliers P.M.G. Inc.	PAFE	IT00	385 000,00	116 250,00	
D123851	9202-2730 Québec Inc.	PAFE	IN00	211 750,00	121 631,87	
D123854	AFC Amérique du nord Inc.	PAFE	IN00	150 000,00	109 999,97	
D123887	Services industriels R.C. Inc.	FIEC	EC02OB	65 000,00	32 500,00	
D123890	Documex Solutions Inc.	PAFE	AS00	52 500,00	49 875,00	
D123896	Centre Brain International Inc. et Brain Center America Inc.	PAFE	IT00NE	400 000,00	6 666,64	
D123908	La Coopérative forestière de la Petite Nation	FIEC	EC02CO	100 000,00	49 999,50	
D123927	Le Groupe Informatique MEI Inc.	PAFE	IT00	550 000,00	256 250,00	
D123933	Le centre de la petite enfance La Géboulée	FIEC	EC02OB	123 156,42	119 847,07	
D123939	ALIMENTS EXPRESO INC.	PAFE	CR00	348 780,00	348 780,00	
D123952	Équipement UDI Inc.	PAFE	EX00	105 000,00	31 500,00	
D123957	9208-5828 Québec Inc.	PAFE	IN00	352 800,00	326 510,60	
D123958	Myca Santé Inc. et Hello Health Inc.	PAFE	IT00NE	400 000,00	380 952,26	
D123967	Ferme de la colline du Chêne Coopérative de solidarité	CAES	ES08CO	25 000,00	25 000,00	
D123976	Vacuum National Inc.	PAFE	IN00	280 000,00	236 423,66	
D123978	9148-6811 Québec Inc.	PAFE	IN00IM	262 500,00	175 000,00	
D123992	Bois Franc RT Inc.	PAFE	FR00MC	250 000,00	175 000,00	
D123994	Benco MFG Industries Inc.	PAFE	CR00	122 000,00	125 409,09	
D123997	Environnement Sanivac Inc.	PAFE	RL05	600 000,00	474 999,90	
D124003	Multidev Technologies Inc.	PAFE	CR00	320 000,00	320 000,00	
D124010	La Charpenterie Inc.	PAFE	AS00	656 250,00	580 900,00	
D124016	Installation de gazon synthétique sportsurface Inc.	PAFE	EX00	288 000,00	216 000,00	
D124033	Spécialités Industrielles Canada Inc.	PAFE	IT00	228 000,00	221 666,67	
D124034	Les Éclairages Électroniques C.B.M. Inc.	PAFE	CI00	113 000,00	85 816,69	
D124035	9122-2786 Québec Inc.	PAFE	IN00	266 000,00	251 222,16	
D124038	Technologies SynergX Inc.	PAFE	CR00	798 800,00	467 029,50	
D124042	Industries P.W.I. Inc.	PAFE	IN00	520 000,00	485 099,99	
D124049	Nyx Dimensions Inc.	PAFE	CR00	110 000,00	14 414,00	
D124059	Technologies Skeltex Inc.	PAFE	CR00	233 360,00	68 952,00	
D124065	9210-7507 Québec Inc.	PAFE	EX00	525 000,00	471 000,00	
D124072	Ludia Inc.	PAFE	CR00PM	820 000,00	213 600,00	
D124073	2904802 Canada Inc.	PAFE	CR00	308 728,00	154 928,80	
D124078	Laboratoires CDI Inc.	PAFE	CR00	112 000,00	112 000,00	
D124081	Finecast Limitée	PAFE	EX00	300 000,00	125 000,00	
D124082	Finecast Limitée	PAFE	IN00	158 664,00	135 000,00	

Numéro de dossier	Nom de l'entreprise	Programme (D)	Interv. Financière (C)	Montant autorisé (A)	Risque	Prov. Totale (B)
D124090	Audisoft Technologie inc.	PAFE	CR00	454 400,00	325 718,05	
D124097	Mégatex inc. et C.B.I. inc.	PAFE	RL05	840 000,00	735 000,00	
D124098	AFC Amérique du nord inc.	PAFE	EX00	50 000,00	25 000,00	
D124119	Les ébénisteries F.M.N. Inc.	PAFE	CR00	76 450,00	61 160,00	
D124133	Lunettes Swap Inc.	PAFE	EX00	52 500,00	45 500,00	
D124139	Les Soudures Gepay inc.	PAFE	EX00RD	135 000,00	35 100,00	
D124141	Les Industries de moules et plastiques VIF Itée	PAFE	EX00	560 000,00	560 000,00	
D124157	Pyxis Technologies inc.	PAFE	FR00	350 000,00	342 708,33	
D124169	C.P.E. Les Champignoles inc.	CAES	ES08OB	50 000,00	50 000,00	
D124171	C.P.E. Les Champignoles inc.	FIEC	EC02OB	297 500,00	295 707,84	
D124180	9068-6767 Québec inc.	PAFE	IN00IM	95 200,00	71 400,00	
D124182	Cinétique Mode de Vie (KLC) inc.	PAFE	FR00	300 000,00	260 000,00	
D124184	9085-8598 Québec Inc. (Outils Jetcut)	PAFE	FR00	200 000,00	203 659,08	
D124192	9213-5870 Québec inc.	PAFE	IN00	350 000,00	332 959,71	
D124200	Gestion Danpe inc.	PAFE	IT00	120 000,00	120 000,00	
D124202	Tapis Venture inc.	PAFE	CI00	1 280 000,00	1 280 000,00	
D124205	GEOPLUS INC.	PAFE	IT00	96 000,00	76 800,00	
D124213	9115-4393 Québec inc.	PAFE	RL05	455 000,00	429 912,97	
D124217	Julien Inc.	PAFE	AS00	2 100 000,00	1 750 000,00	
D124223	Groupe Lincora inc.	PAFE	CI00	800 000,00	800 000,00	
D124225	Coopérative de solidarité et de services de Saints-Anges	CAES	ES08CO	50 000,00	50 000,00	
D124227	SPB Solutions inc.	PAFE	FR00	1 000 000,00	991 656,67	
D124240	Can-Am Modev H2 R-D Inc.	PAFE	CR00	70 196,00	70 219,29	
D124245	Laser Quantum inc.	PAFE	CR00	91 200,00	26 379,20	
D124287	Utilicase Solutions inc.	PAFE	CR00	566 000,00	566 000,00	
D124288	2735-3861 Québec Inc., 9105-1755 Québec Inc., et 9214-7487 Québec Inc.	PAFE	RL05	250 000,00	222 222,24	
D124289	RM2I inc.	PAFE	CR00	115 000,00	33 672,00	
D124300	Farinart inc.	PAFE	IN00	500 000,00	493 000,00	
D124304	Soudure Brault inc.	PAFE	IN00IM	100 000,00	75 000,00	
D124308	Produits Intégrés Avior inc.	PAFE	IN00	525 000,00	525 000,00	
D124315	Services Promo Post inc.	PAFE	IT00	75 000,00	75 541,44	
D124323	Miel Labonté inc.	PAFE	EX00	450 000,00	364 264,00	
D124326	Collection Innova	CAES	ES08OB	50 000,00	50 000,00	
D124328	Radio Boréale	FIEC	EC02OB	20 000,00	19 730,36	
D124329	Radio Boréale	FIEC	EC02OB	26 000,00	21 669,77	
D124336	Logistik Unicorp inc.	PAFE	FR00	4 990 000,00	4 834 060,00	
D124338	Le vol du colibri, coop de solidarité	FIEC	EC02CO	32 500,00	26 450,32	
D124345	Négotium Technologies inc.	PAFE	AS00	200 000,00	156 666,71	
D124351	Travail Jeunesse	CAES	ES08OB	50 000,00	50 000,00	
D124368	Mechtronix Systems inc.	PAFE	EX00RD	292 500,00	292 500,00	
D124386	Sajy Communications inc.	PAFE	CR00	1 500 000,00	1 174 030,40	
D124395	Réfrigération Actair inc.	PAFE	CR00	96 560,00	96 560,00	
D124396	6943977 Canada Inc.	PAFE	CR00	80 000,00	69 333,33	
D124400	Reflexity inc.	PAFE	EX00RD	66 600,00	21 610,62	
D124403	Systèmes Intertrade Inc.	PAFE	CI00	290 500,00	193 672,50	
D124405	Métaltek Laser inc.	PAFE	IN00	431 250,00	427 256,94	
D124408	9148-3537 Québec inc.	PAFE	CR00	71 200,00	17 663,30	
D124422	Le Groupe Padesa Inc.	PAFE	EX00	675 000,00	526 526,70	
D124423	ConvExpert inc.	PAFE	IN00	240 000,00	193 333,30	
D124426	Produits Chimiques Magnus Limitée	PAFE	IN00	630 000,00	545 854,53	
D124430	Bercomac Itée et Gestion ABC Adstock inc.	PAFE	IN00	257 250,00	214 375,00	
D124458	Miel Morand Inc.	PAFE	IN00	100 000,00	96 933,70	
D124464	Valvotek inc.	PAFE	CR00	76 560,00	4 058,40	
D124469	Centre des artistes en arts visuels de l'Abitibi-Témiscamingue	FIEC	EC02OB	165 000,00	158 276,03	
D124471	Centre Marin des Blanchons inc.	FIEC	EC02OB	55 250,00	50 645,79	
D124473	Herbanatur inc.	PAFE	EX00	62 500,00	31 250,00	
D124477	Société Alzheimer du Centre du Québec	FIEC	EC02OB	234 000,00	225 447,29	
D124481	Utilicase Solutions inc.	PAFE	CR00AE	164 000,00	141 296,00	
D124482	Club de motoneige du Fjord inc.	FIEC	EC02OB	56 250,00	37 500,00	
D124486	6161286 Canada inc.	PAFE	FR00MC	97 500,00	48 750,00	
D124491	Systèmes informatiques Unik Inc.	PAFE	IT00	75 000,00	53 991,00	
D124498	Coopérative de travailleurs actionnaire de Photon etc.	FIEC	EC02CO	500 000,00	442 400,00	
D124504	9052-4497 Québec inc.	PAFE	EX00	175 000,00	175 000,00	
D124506	Licon Corporation	PAFE	RL05	356 250,00	329 619,59	
D124507	Elumen réseaux d'éclairage inc.	PAFE	CR00	120 000,00	120 000,00	
D124508	Services Techniques Intégral inc.	PAFE	CR00	160 000,00	160 000,00	
D124520	Unigraph International Inc.	PAFE	EX00	100 000,00	92 877,99	
D124541	Négotium Technologies inc.	PAFE	CR00AE	53 500,00	21 476,95	
D124543	LINGE DE MAISON LAWRENCE INC	PAFE	CI00	375 000,00	265 625,00	
D124549	Bousquet Technologies inc.	PAFE	IN00	175 000,00	163 333,32	
D124551	Services industriels R.C. inc.	CAES	ES08OB	50 000,00	50 000,00	
D124553	AEF Global inc.	PAFE	CR00	168 676,00	70 009,60	
D124559	COMMUNAUTAIRE	FIEC	EC02OB	409 800,00	391 464,80	
D124570	ILOT 307 INC.	PAFE	EX00	270 000,00	234 000,00	
D124572	Les Éclairages Électroniques C.B.M. inc.	PAFE	CI00	79 100,00	61 491,79	
D124577	Le Centre d'action bénévole de St-Jean-sur-Richelieu inc.	CAES	ES08OB	25 000,00	25 000,00	
D124578	Coopérative de solidarité récréotouristique du Mont Adstock	FIEC	EC02CO	200 000,00	193 333,32	
D124580	Flextherm Inc.	PAFE	EX00	1 050 000,00	294 000,00	
D124583	Les Entreprises Ushkuaï	PAFE	CR01AT	71 160,00	71 160,00	
D124586	Rétec F3 Technologies, SEC	PAFE	IT00	400 000,00	386 666,68	
D124594	Maison le Point Commun	CAES	ES08OB	25 000,00	25 000,00	
D124595	Maison le Point Commun	FIEC	EC02OB	112 112,00	112 112,00	
D124596	Technologies Environnemental Terragon Inc.	PAFE	CI00	350 000,00	291 666,69	
D124598	R.F. Innovation Inc.	PAFE	CR00	81 756,00	77 944,00	
D124599	CAPRION PROTEOMIQUE INC	PAFE	RE00	2 075 000,00	2 005 833,34	
D124609	Mama Zone inc.	PAFE	EX00	75 000,00	37 500,00	
D124613	Groupe d'entraide La Rosée	CAES	ES08OB	50 000,00	50 000,00	
D124631	Multi-précision G.B. inc.	PAFE	RL05	225 000,00	189 163,56	
D124641	Récupération Frontenac inc.	FIEC	EC02OI	30 000,00	30 000,00	
D124644	Les Studios Side City inc.	PAFE	CR00CM	177 600,00	142 080,00	
D124649	Trépanfil (1997) inc. et 9211-3182 Québec inc.	PAFE	RL05	504 000,00	445 200,00	
D124653	Ébénisterie Lavoie inc.	PAFE	EX00	200 000,00	120 000,00	
D124655	Trépanfil (1997) inc. et 9211-3182 Québec inc.	PAFE	RL05	175 000,00	156 800,00	
D124662	Axesnetwork solutions inc.	PAFE	IT00	400 000,00	340 000,00	
D124668	Plastique JW Inc.	PAFE	IN00	378 000,00	325 380,63	
D124674	9052-4497 Québec inc.	PAFE	RL05	239 400,00	223 440,00	
D124678	9010-3268 Québec inc.	PAFE	CR01AT	125 000,00	71 245,00	
D124686	Frimasco inc.	PAFE	EX00	200 000,00	110 000,00	
D124690	Permafil inc.	PAFE	CI00	228 000,00	228 000,00	
D124691	Wes Industrie inc.	PAFE	DE00	150 000,00	117 498,56	
D124696	Club de golf Les Boisés de Joly, coopérative de solidarité	FIEC	EC02CO	187 500,00	187 500,00	
D124698	Technologies SynergX inc.	PAFE	EX00	264 000,00	22 400,00	
D124702	Radio Boréale	CAES	ES08OB	30 000,00	30 000,00	

Numéro de dossier	Nom de l'entreprise	Programme (D)	Interv. Financière (C)	Montant autorisé (A)	Risque	Prov. Totale (B)
D124718	Parc de la rivière Batiscan inc.	FIEC	EC02OB	91 190,00	81 691,01	
D124722	Cognivue Corporation	PAFE	CI00	176 240,00	176 240,00	
D124732	Rosa Secilla Gourmet inc. et Gestion M. Trudeau Inc.	PAFE	IN00IM	187 500,00	125 000,00	
D124744	Les Équipements Polytek inc. et 9144-0651 Québec Inc.	PAFE	RL05	455 000,00	417 083,32	
D124757	Les entreprises AffinityClick inc.	PAFE	CI00	187 500,00	150 000,00	
D124759	Atelier de soudure Rivière-du-Loup Inc.	PAFE	IN00	250 000,00	233 333,35	
D124760	3089-8522 Québec Inc.	PAFE	IN00	275 380,00	260 081,08	
D124761	Produits Intégrés Avior Inc.	PAFE	CR00	888 000,00	387 800,00	
D124773	Prévimed, 04 inc.	PAFE	IN00	570 000,00	517 955,00	
D124778	Écolopharm Inc.	PAFE	IN00	280 000,00	243 427,86	
D124782	9208-5828 Québec Inc.	PAFE	IN00	425 600,00	414 003,79	
D124787	Le vol du colibri, coop de solidarité	CAES	ES08CO	25 000,00	25 000,00	
D124794	Technologies de transfert de chaleur Maya Itée	PAFE	CR00	1 400 000,00	712 320,00	
D124800	Valvotek Inc.	PAFE	EX00	50 000,00	25 000,00	
D124801	Modulux International Inc.	PAFE	IN00	280 000,00	237 999,98	
D124824	4065336 Canada Inc. et PG Solutions corporatives et forestières Itée	PAFE	AS00	675 000,00	628 125,00	
D124825	Dubreuil S.E.N.C.	PAFE	RL05	744 100,00	682 091,69	
D124829	Usinage R.A. inc.	PAFE	IN00	140 000,00	133 280,00	
D124830	Usinage R.A. inc.	PAFE	IN00	140 000,00	133 333,34	
D124831	4094611 Canada Inc.	PAFE	EX00	175 000,00	87 500,00	
D124832	4094611 Canada Inc.	PAFE	IN00	280 000,00	208 465,10	
D124839	inc.	PAFE	FR00	400 000,00	236 666,66	
D124842	Reflexity Inc.	PAFE	EX00RD	135 900,00	92 445,73	
D124844	Dermolab Pharma Ltée et Laboratoires Natrum Inc.	PAFE	EX00	350 000,00	193 000,00	
D124850	Les Laboratoires Québeck inc.	PAFE	IN00	150 000,00	70 200,00	
D124859	Omnitech Labs Inc.	PAFE	CR00AE	260 232,00	208 185,60	
D124870	Multidev Technologies inc.	PAFE	FR00	280 000,00	248 888,92	
D124871	Fonderie Lemoltech Inc.	PAFE	IN00	232 500,00	162 932,39	
D124879	Coopérative de quilleuses et de quilleuses le Dallo de Chicoutimi	FIEC	EC02CO	36 300,00	32 670,00	
D124886	Les Systèmes médicaux Imagem inc.	PAFE	CR00	131 945,00	131 945,00	
D124890	Ayotte Techno-Gaz Inc.	PAFE	CI00	224 250,00	179 647,50	
D124892	Coop de solidarité de santé de Saint-Denis-sur-Richelieu	FIEC	EC02CO	348 750,00	343 305,04	
D124912	9031-1671 Québec Inc.	PAFE	FR00MC	250 000,00	187 500,00	
D124917	Contrôle de systèmes de compresseurs (CSC) Inc.	PAFE	FR00	210 000,00	174 386,44	
D124918	Reliure Sélecte Inc. et Reliure Alternative inc.	PAFE	AS00	420 000,00	393 076,95	
D124919	Ébénisterie Lavoie Inc.	PAFE	CR01AT	88 070,00	29 010,00	
D124922	Équipements Mauvalin Inc.	PAFE	RL05	300 000,00	245 065,25	
D124934	Souris Mini Inc., Souris Mini International Inc. et Les Boutiques Souris Mini Inc.	PAFE	DE00	250 000,00	192 857,16	
D124935	Souris Mini Inc., Souris Mini International Inc. et Les Boutiques Souris Mini Inc.	PAFE	CI00	320 000,00	247 001,15	
D124939	Avantage Cochrane sport Inc.	PAFE	EX00	375 000,00	374 999,91	
D124943	MTL Technologies Inc.	PAFE	IT00IM	70 000,00	52 500,00	
D124950	Tarcan Inc.	PAFE	FR00MC	200 000,00	200 000,00	
D124956	Deltagamma inc.	PAFE	CR00	270 000,00	134 754,00	
D124959	E-Cycle Solutions Inc.	PAFE	IN00	1 791 000,00	1 684 392,85	
D124960	Atelier de tri des matières plastiques recyclables du Québec Inc.	FIEC	EC02OB	37 500,00	30 717,51	
D124966	JBM Logic Inc.	PAFE	CI00	175 000,00	7 065,60	
D124968	Systèmes EBI inc.	PAFE	CR00	122 400,00	110 976,00	
D124972	Bois Cargault Inc.	PAFE	IN00	133 000,00	116 931,75	
D124977	SOLUTIONS DE CONSTRUCTION TECHNOLOGIQUE TBS 2009 INC.	PAFE	RE00	100 000,00	101 919,69	
D124978	Alternative - Centregens	CAES	ES08OB	25 000,00	25 000,00	
D124992	Spa Le Montagnais inc.	PAFE	TO00	75 000,00	74 375,00	
D124993	Gestion RLC inc. et Immeubles RLC inc.	PAFE	IN00	400 000,00	378 946,00	
D125001	Négothum Technologies inc.	PAFE	CR00	132 000,00	132 000,00	
D125002	Négothum Technologies inc.	PAFE	CR00AE	297 600,00	284 752,00	
D125008	9162-2233 Québec Inc.	PAFE	EX00RD	180 000,00	114 738,30	
D125016	9122-4279 Québec Inc.	PAFE	IN00	600 000,00	565 812,00	
D125033	Les jardins de la terre	FIEC	EC02OB	112 500,00	109 944,23	
D125034	Les jardins de la terre	CAES	ES08OB	50 000,00	50 000,00	
D125036	Contrôles Hemicycle inc.	PAFE	EX00	484 000,00	484 000,00	
D125038	9217-7542 Québec inc.	PAFE	RL05	280 000,00	236 884,64	
D125041	9068-6767 Québec Inc.	PAFE	CR00	200 000,00	160 000,00	
D125043	La Société Nationale des Québécoises et Québécois, Région des Laurentides	FIEC	EC02OB	195 000,00	190 103,65	
D125070	Centres d'évaluation de la technologie Inc.	PAFE	CR00	1 000 000,00	1 000 000,00	
D125071	Systèmes B.C.B.F. Inc.	PAFE	CR00	144 000,00	115 200,00	
D125072	Coopérative forestière Haut Plan Vert, Lac des Aigles	FIEC	EC02CO	272 650,00	272 650,00	
D125076	Services en techniques de séparation (S.T.S.) Canada inc.	PAFE	CR00	106 400,00	106 400,00	
D125082	9109-3831 Québec Inc.	PAFE	EX00RD	151 875,00	102 568,52	
D125086	Bois de Foyer I G L inc.	PAFE	EX00	75 000,00	60 000,00	
D125087	Les Technologies Beel inc.	PAFE	IT00	200 000,00	73 333,36	
D125103	CPU Service d'ordinateur inc. & C.P.U. Design Inc.	PAFE	FR00MC	2 000 000,00	1 082 100,00	
D125106	Technologie Mapleworks inc.	PAFE	CR00	1 091 192,80	1 091 192,80	
D125118	École d'entrepreneurship de Beauce et École d'entrepreneurship du Québec	FIEC	EC02OB	833 333,00	833 325,00	
D125135	Fiso Technologies inc.	PAFE	EX00	375 000,00	172 500,00	
D125136	ROCTEST LTÉE	PAFE	EX00	500 000,00	205 000,00	
D125142	Faltour inc.	PAFE	IN00	350 000,00	197 832,54	
D125144	Mercantour Microphage inc.	PAFE	CR00	80 000,00	73 440,00	
D125149	Les Industries Mégatube Canada inc.	PAFE	CR00	114 400,00	91 520,00	
D125157	GROUPE DE JEUX AMAYA INC.	PAFE	FR00	525 000,00	452 081,00	
D125159	Styl&Tech inc. et 9189-8049 Québec Inc.	PAFE	IN00	133 000,00	96 950,00	
D125162	9121-7976 Québec Inc.	PAFE	IN00	112 500,00	103 977,26	
D125163	Fondation Caramel	CAES	ES08OB	25 000,00	25 000,00	
D125165	Fibro Concept Évolution inc.	PAFE	CI00	13 591,00	13 591,00	
D125179	SPA des Neiges inc.	PAFE	TO00	245 000,00	199 827,15	
D125184	Sirius, Services conseils en technologie de l'information Inc.	PAFE	CR00AE	112 000,00	112 000,00	
D125185	Sirius, Services conseils en technologie de l'information Inc.	PAFE	CR00AE	120 000,00	96 000,00	
D125193	Albert Perron Inc.	PAFE	CR01AT	271 588,00	271 588,00	
D125198	Automatex Inc.	PAFE	FR00	245 000,00	234 791,68	
D125199	Info Panama Service Inc.	PAFE	CR00NT	59 760,00	59 339,22	
D125201	Maxi-Roule inc.	PAFE	EX00	400 000,00	332 000,00	
D125228	La Société Nationale des Québécoises et Québécois, Région des Laurentides	CAES	ES08OB	50 000,00	50 000,00	
D125234	Usinage X Ste-Julie Inc.	PAFE	IN00IM	88 200,00	88 200,00	
D125235	FDC Composites Inc.	PAFE	CR00	133 480,00	83 080,00	
D125243	9055-7588 Québec Inc. (Bio Spectra)	PAFE	CR00	100 800,00	80 000,00	
D125255	Vidéographe Inc.	FIEC	EC02OB	135 000,00	127 767,04	
D125272	Josée Desrochers International Inc.	PAFE	IN00	63 000,00	51 450,00	
D125279	Soleno inc.	PAFE	RL05	4 750 000,00	3 958 330,00	
D125313	Anodisation Verdun Inc.	PAFE	RL05	350 000,00	270 779,52	
D125314	Anodisation Verdun inc.	PAFE	EX00	250 000,00	125 000,00	
D125316	Friperie de l'Est inc.	CAES	ES08OB	50 000,00	50 000,00	
D125319	MOLI METAL INC.	PAFE	EX00	140 000,00	140 000,00	
D125348	Éclairage Contraste ML inc. et Immeubles Lecluze inc.	PAFE	RL05	4 750 000,00	4 297 600,00	
D125354	Les Reproductions BLB Inc.	PAFE	AS00	100 000,00	100 000,00	
D125355	Technologies Environnemental Terragon Inc.	PAFE	CR00	672 000,00	672 000,00	

Numéro de dossier	Nom de l'entreprise	Programme (D)	Interv. Financière (C)	Montant autorisé (A)	Risque	Prov. Totale (B)
D125382	Ecochem International Inc.	PAFE	CR00	325 136,00	89 715,37	
D125405	Brent Packaging & Logistics Ltd et Stevcon Investments Ltd	PAFE	IN00	500 000,00	465 000,00	
D125407	Société d'Agriculture du Comté de Shefford	FIEC	EC02OB	280 000,00	273 330,12	
D125408	Société d'Agriculture du Comté de Shefford	CAES	ES08OB	170 000,00	170 000,00	
D125420	Sensilaser Technologies Inc.	PAFE	CR00	161 600,00	157 616,00	
D125444	Maestrovision Inc.	PAFE	FR00	100 000,00	85 416,69	
D125446	Technologies Médicales Internationales (MIT Canada) Inc.	PAFE	EX00	50 000,00	25 000,00	
D125450	Brasseurs et frères Inc.	PAFE	RL05	90 790,00	86 779,60	
D125453	9190-9432 Québec inc.	PAFE	RL05	122 500,00	111 572,31	
D125454	Groupe SM Pelletier Inc.	PAFE	IN00	76 800,00	67 122,20	
D125460	Maison Lyse-Beauchamp	FIEC	EC02OB	312 500,00	303 382,82	
D125464	Crescendo Systems Corporation	PAFE	CR00	400 000,00	320 000,00	
D125470	Gestion Benoit Dérignon Inc.	PAFE	IN00	225 500,00	216 510,35	
D125481	Maison Lyse-Beauchamp	CAES	ES08OB	50 000,00	50 000,00	
D125482	9148-7520 Québec inc. et 9148-7785 Québec inc.	PAFE	IN00	754 000,00	640 900,00	
D125484	Les Entreprises A et R Brochu (Construction) Inc.	PAFE	INDOIM	105 000,00	70 000,00	
D125491	Solution Aviva Inc.	PAFE	AS00	542 500,00	274 983,10	
D125497	Distribution d'Aluminium Janso Inc.	PAFE	CR00	80 000,00	5 458,40	
D125502	Toitures régionales Inc.	PAFE	RL05	1 100 000,00	999 240,00	
D125506	Blomomentum Inc.	PAFE	CI00	135 000,00	50 225,00	
D125510	Axper Inc.	PAFE	CR00	72 000,00	57 600,00	
D125514	Les Marques Nuway Inc.	PAFE	EX00	500 000,00	437 500,00	
D125524	Speedware Inc.	PAFE	RL05	2 638 480,00	2 469 999,99	
D125529	Centre Marin des Blanchons Inc.	CAES	ES08OB	45 000,00	45 000,00	
D125533	Contrôle de systèmes de compresseurs (GSC) Inc.	PAFE	CR00	160 000,00	160 210,41	
D125537	HDI TECHNOLOGIES INC.	PAFE	RL05	180 000,00	159 000,00	
D125547	Plastik OK Inc.	PAFE	IN00	226 712,00	191 140,95	
D125559	Rahaz corporation et Pro-Amino international Inc.	PAFE	IT00	250 000,00	250 000,00	
D125560	C.E.B. Courier International Inc.	PAFE	EX00	350 000,00	270 000,00	
D125566	GRANITE D.R.C. INC.	PAFE	INDOIM	50 000,00	50 000,00	
D125580	Centre des artistes en arts visuels de l'Abitibi-Témiscamingue	CAES	ES08OB	50 000,00	50 000,00	
D125605	7308850 Canada inc.	PAFE	TO00	735 000,00	735 000,00	
D125610	Parabox inc.	PAFE	IN00	343 000,00	220 150,00	
D125620	Ceritar Technologies Inc.	PAFE	CI00	105 000,00	105 000,00	
D125631	Roy & Benoit Inc.	PAFE	IN00	175 000,00	172 606,06	
D125649	Aéronav Inc.	PAFE	EX00	750 000,00	100 736,09	
D125653	Centre de recherche sur les biotechnologies marines	FIEC	EC02OI	41 250,00	41 250,00	
D125668	Damotech Inc.	PAFE	RL05	805 000,00	742 000,00	
D125676	A.D. Picard Métal U.S.A. Inc.	PAFE	IN00	418 068,00	403 137,00	
D125677	Atkins et Frères Inc.	PAFE	CR00GM	59 400,00	59 400,00	
D125682	Laser Datoph Inc. et Entreprises R. D. Allard Inc.	PAFE	IN00	105 000,00	105 000,00	
D125685	Entreprises R. D. Allard Inc.	PAFE	IN00	150 000,00	145 000,00	
D125691	Coop de solidarité en formation et développement rural du Granit	CAES	ES08CO	35 000,00	35 000,00	
D125692	A.J. Jemmsau Inc.	PAFE	RL05	450 000,00	450 000,00	
D125699	9054-2291 Québec Inc.	PAFE	FR00	105 000,00	105 000,00	
D125705	9097-7034 Québec Inc. (Produits d'acier Nordic International)	PAFE	CI00	168 750,00	154 687,50	
D125714	Industries Martins Inc.	PAFE	CI00	94 500,00	94 500,00	
D125726	Réflex Photonique Inc.	PAFE	CR00	356 000,00	319 160,00	
D125733	Passive - Action, Inc.	PAFE	IN00	105 000,00	98 567,11	
D125738	Solarium Servitech Inc.	PAFE	CI00	140 000,00	68 000,00	
D125740	Mecar Metal Inc.	PAFE	EX00RD	294 300,00	202 200,05	
D125754	Dalex-Québec Inc.	PAFE	AS00	400 000,00	400 000,00	
D125757	Les Équipements EBM Inc.	PAFE	IN00	52 500,00	52 500,00	
D125768	Idarca-Audio Inc.	PAFE	CR00	50 000,00	15 271,41	
D125770	Wendigo Studios Inc.	PAFE	CR00PM	120 000,00	90 375,66	
D125788	9221-5466 QUÉBEC INC.	PAFE	RL05	142 500,00	142 500,00	
D125789	4094611 Canada inc.	PAFE	CR00	116 138,00	56 000,00	
D125791	Atvent Solutions Inc. et 7502893 Canada inc.	PAFE	RL05	245 000,00	112 333,32	
D125801	4094611 Canada inc.	PAFE	INDOIM	79 457,70	79 457,70	
D125803	2948-4292 Québec Inc. (Eco-Pak)	PAFE	IN00	855 400,00	855 400,00	
D125807	Centre des Technologies Appliquées du Québec Inc.	PAFE	CR00	193 740,00	154 992,00	
D125809	Eddy Fugère inc. et Art-Dém inc.	PAFE	FE10	1 976 000,00	1 674 111,11	
D125811	Technologies Microsigns Inc.	PAFE	EX00RD	213 075,00	118 308,60	
D125812	Les Pierres Gemo Inc.	PAFE	IN00	150 000,00	128 534,00	
D125816	Xtranormal Technologie Inc.	PAFE	CR00PM	468 000,00	161 087,20	
D125817	9114-4311 Québec Inc.	PAFE	FR00MC	75 000,00	45 000,00	
D125820	Harmonya Technologies Inc.	PAFE	IT00	80 000,00	80 000,00	
D125827	L. P. Technologies Inc.	PAFE	RL05	105 000,00	16 747,37	
D125830	CCCoppex Inc.	PAFE	IN00	1 000 000,00	964 285,71	
D125831	SPB Solutions Inc. et Transport S.S.T.B inc.	PAFE	EX00	900 000,00	249 750,00	
D125833	Cactus Commerce Inc.	PAFE	RL05	1 877 750,00	1 799 510,43	
D125834	Vidéographie Inc.	CAES	ES08OB	50 000,00	50 000,00	
D125844	BuildIT Logiciel & Solutions Ltée	PAFE	CR00	407 200,00	325 760,00	
D125845	4549660 Canada inc.	PAFE	IN00	385 000,00	352 916,66	
D125855	Microsystèmes Dog Inc.	PAFE	IT00	720 000,00	215 075,22	
D125867	Laboratoire de données municipales et industrielles inc.	PAFE	CR00	85 280,00	22 157,60	
D125873	Aéro-Photo (1961) inc.	PAFE	EX00	750 000,00	321 896,51	
D125880	Radio communautaire Missisquoi	CAES	ES08OB	25 000,00	25 000,00	
D125906	Le comité d'entraide populaire de Châteauguay (CEP)	FIEC	EC02OB	90 000,00	78 787,88	
D125907	Corporation de développement économique et communautaire de Joly inc.	FIEC	EC02OB	150 437,00	24 008,52	
D125912	Interconnect Inc.	PAFE	FR00MC	375 000,00	139 500,00	
D125914	Coopérative de solidarité Le Magasin général de Saint-Antoine-sur-Richelieu	CAES	ES08CO	50 000,00	50 000,00	
D125915	Coopérative de solidarité Le Magasin général de Saint-Antoine-sur-Richelieu	FIEC	EC02CO	187 500,00	184 403,49	
D125921	Pratiko Inc.	PAFE	IN00	84 000,00	84 000,00	
D125927	Dormivisio Inc.	PAFE	CR00	56 000,00	31 360,00	
D125929	Dormivisio inc.	PAFE	CR00	63 200,00	28 286,40	
D125938	9138-1616 Québec inc. et 9204-6010 Québec inc.	PAFE	INDOIM	125 000,00	118 500,00	
D125942	Kinova inc.	PAFE	IT00	250 000,00	250 000,00	
D125957	Management produits métalliques PMI inc. et Produits métalliques Pouliot machinerie inc.	PAFE	IN00	837 500,00	804 930,54	
D125957	Management produits métalliques PMI inc. et Produits métalliques Pouliot machinerie inc.	PAFE	IN00	587 500,00	538 541,65	
D125962	Studio Mokko Inc.	PAFE	CR00	436 000,00	348 800,00	
D125968	BioSyntech Inc. et Bio Syntech Canada Inc.	PAFE	CR09MC	900 000,00	8 900,21	
D125972	Les Studios Longtail Québec inc.	PAFE	CR00PM	588 000,00	470 400,00	
D125983	LA MAISON ORPHEE INC.	PAFE	MED0	490 000,00	443 333,35	
D125985	Centre de production de codes certifiés inc.	PAFE	CR00	80 000,00	40 000,00	
D125990	Distributions - J. Des-Serres Inc.	PAFE	EX00	75 000,00	15 660,61	
D125994	Systèmes médicaux Elynx inc.	PAFE	CR00	504 000,00	374 642,40	
D125998	Industries Pépin limitée	PAFE	CR00	186 792,00	149 433,60	
D126003	Concept Mike & Linda Tott inc.	PAFE	RL05	975 000,00	975 000,00	
D126006	Le comité d'entraide populaire de Châteauguay (CEP)	CAES	ES08OB	25 000,00	25 000,00	
D126010	Pykamo Inc.	PAFE	CR00	56 523,00	33 341,40	
D126020	7114648 Canada inc.	PAFE	IN00	892 500,00	563 985,59	
D126033	Société d'Agriculture du Comté de Shefford	FIEC	EC02OB	483 395,00	99 004,00	

Numéro de dossier	Nom de l'entreprise	Programme (D)	Interv. Financière (C)	Montant autorisé (A)	Risque	Prov. Totale (B)
D126034	9145-2169 Québec Inc.	PAFE	EX00	200 000,00	46 288,37	
D126035	Vartech Inc.	PAFE	EX00	1 000 000,00	646 625,00	
D126037	Abrafab Inc.	PAFE	CR00	156 800,00	156 800,00	
D126042	Élite Technologies Inc.	PAFE	FR00	210 000,00	201 250,00	
D126043	9048-2688 Québec Inc.	PAFE	CR00	115 303,20	21 400,80	
D126045	9048-2688 Québec Inc.	PAFE	CR00NE	18 204,00	12 338,40	
D126054	Theatrix Technologies Inc.	PAFE	FR00	112 000,00	99 600,04	
D126064	Le Groupe Intersand Canada Inc.	PAFE	IN00	297 084,00	265 253,13	
D126065	Solution GR8 Inc.	PAFE	CR00	104 000,00	83 200,00	
D126069	Groupe médical Gaumond Inc.	PAFE	CR00	118 400,00	95 246,84	
D126072	Entreprises Tripod Inc.	PAFE	CR00	408 000,00	321 536,00	
D126080	SINERGIA INC.	PAFE	CR00	52 000,00	12 790,40	
D126090	Laboratoire Garmen Inc.	PAFE	CR00	241 600,00	193 280,00	
D126096	AGE Design Kids Inc.	PAFE	EX00	56 000,00	9 507,81	
D126097	Novo Technologies Inc.	PAFE	IT00NE	196 000,00	70 000,00	
D126098	Coop de solidarité en développement multiressources Les Quatre Temps	CAES	ES08CO	35 000,00	35 000,00	
D126103	Bleu Lavande Inc.	PAFE	FR00MC	850 000,00	740 000,00	
D126104	Bleu Lavande Inc.	PAFE	CR00	210 320,00	186 848,00	
D126109	Le Centre de services communautaires du Monastère	CAES	ES08OB	50 000,00	50 000,00	
D126110	Le Centre de services communautaires du Monastère	FIEC	EC02OB	87 750,00	85 703,94	
D126112	Internet Openface Inc.	PAFE	EX00RD	216 000,00	216 000,00	
D126113	Laboratoires ITF Inc.	PAFE	CR00	804 000,00	234 000,00	
D126115	Impact St-Romain, coopérative de solidarité	CAES	ES08CO	45 000,00	45 000,00	
D126123	Groupe Horticole Ledoux Inc.	PAFE	EX00	285 000,00	220 200,00	
D126137	Modus FX Inc.	PAFE	CR00	239 514,00	239 514,00	
D126143	T.B.C. Constructions Inc.	PAFE	ME00	1 250 000,00	1 186 666,66	
D126158	Amérissa Inc.	PAFE	TO00	490 000,00	490 000,00	
D126160	Impact St-Romain, coopérative de solidarité	FIEC	EC02CO	115 000,00	113 645,47	
D126166	Transformation Ékoscience Technologie Inc.	PAFE	CR00	144 000,00	84 464,00	
D126167	Éclairage Cyclone Inc.	PAFE	IN00	175 000,00	169 079,48	
D126169	7528957 Canada Inc.	PAFE	IN00	448 000,00	161 000,00	
D126170	Aliments délices d'autrefois Inc.	PAFE	RL05	210 000,00	210 000,00	
D126173	Gestion Danton Inc.	PAFE	IN00	420 000,00	150 394,30	
D126184	ALLIGACOM INC.	PAFE	CR00	321 859,00	257 487,20	
D126186	Distribution R. Désilets Inc.	PAFE	EX00	375 000,00	265 000,00	
D126194	Aéro-Photo (1961) Inc.	PAFE	IN00	1 050 000,00	912 265,99	
D126202	Usinage Usi-Max Inc.	PAFE	CR00	50 128,00	50 128,00	
D126210	Centre d'activités et de formation Letendre (CAFL)	FIEC	EC02OB	677 600,00	558 250,00	
D126212	Un Foyer pour toi	CAES	ES08OB	50 000,00	50 000,00	
D126216	Plastiques Poly-Master Inc.	PAFE	IN00	318 710,00	304 470,27	
D126224	Les Équipements Sylmar Inc.	PAFE	IN00	225 000,00	164 917,29	
D126226	Boréal - Informations stratégiques Inc.	PAFE	EX00RD	300 600,00	107 681,40	
D126232	Siga Automation Inc.	PAFE	IN00	118 000,00	98 333,36	
D126236	Précision S. F. Tech Inc.	PAFE	CR00	154 852,80	60 775,20	
D126239	9118-5447 Québec Inc.	PAFE	CR00	137 600,00	46 720,00	
D126240	Visicom Média Inc.	PAFE	EX00RD	235 035,90	135 000,00	
D126246	Industries Martins Inc.	PAFE	IN00	176 400,00	176 400,00	
D126249	Dymedso Inc.	PAFE	CR00	65 040,00	52 032,00	
D126258	Nutri-Oeuf Inc.	PAFE	CI00	800 000,00	795 192,46	
D126260	Groupe Essentia Inc.	PAFE	EX00RD	101 700,00	101 700,00	
D126280	Technologies Metafoam Inc.	PAFE	CR00	280 000,00	280 000,00	
D126303	Steel Components Produits Métalliques Inc.	PAFE	CR00	121 960,00	121 960,00	
D126304	Fabrication Delta Inc.	PAFE	CR00IN	165 600,00	154 400,00	
D126306	Microsystèmes Dog Inc.	PAFE	EX00	75 000,00	52 500,00	
D126309	Usinage J.M. Blanchette Inc.	PAFE	IN00	101 710,00	98 414,78	
D126315	Parquets Alexandra Inc.	PAFE	EX00	250 000,00	235 738,75	
D126322	ADNM INTERNATIONAL INC.	PAFE	FR00	70 000,00	61 833,32	
D126323	9113-3694 Québec Inc.	PAFE	IN00	300 000,00	283 335,00	
D126325	IFCS Informatique, Formation, Communications, Services Inc.	PAFE	CR00CM	138 400,00	111 424,00	
D126326	Services de Jeux Babel Inc.	PAFE	CR00PM	1 000 000,00	1 000 000,00	
D126328	Services de Jeux Babel Inc.	PAFE	CR00PM	1 000 000,00	1 000 000,00	
D126329	Métal Norgate Inc.	PAFE	IN00	910 000,00	570 500,00	
D126331	3022331 Canada Inc.	PAFE	IN00	122 500,00	53 934,69	
D126333	Plastique JW Inc.	PAFE	IN00	150 000,00	150 000,00	
D126333	Plastique JW Inc.	PAFE	IN00	250 000,00	250 000,00	
D126337	Kalia Inc.	PAFE	CI00	750 000,00	250 000,00	
D126341	Axiom Inc.	PAFE	CR00	800 000,00	640 000,00	
D126354	9182-5729 Québec Inc.	PAFE	AS00	105 000,00	91 000,00	
D126379	A.J. Jemmsau Inc.	PAFE	FR00MC	125 000,00	71 250,00	
D126383	Visuascan Inc.	PAFE	EX00	402 500,00	265 020,00	
D126384	Technologie Systrax Inc.	PAFE	CR00	133 040,00	133 040,00	
D126386	Les Compounds Félix Inc.	PAFE	EX00	650 000,00	640 000,00	
D126391	Vibrotech Inc.	PAFE	EX00	500 000,00	95 000,00	
D126396	Predimach Inc.	PAFE	RL05	478 065,60	451 338,95	
D126400	Métaux & Poudres Solumet Inc.	PAFE	FE10	350 000,00	315 727,30	
D126406	Services-Conseils Connectalk Inc.	PAFE	CR00	68 800,00	68 800,00	
D126414	Epsilon Concept Inc.	PAFE	FR00IM	160 000,00	160 000,00	
D126424	Transcendance de Shawinigan	FIEC	EC02OB	76 450,00	71 500,00	
D126425	Transcendance de Shawinigan	CAES	ES08OB	25 000,00	25 000,00	
D126428	Vitreco Inc.	PAFE	FR00MC	840 000,00	820 300,00	
D126439	2959-8505 Québec Inc.	PAFE	FR00MC	400 000,00	320 000,00	
D126448	Groupe SM Pelletier Inc.	PAFE	RL05	429 600,00	322 999,11	
D126449	9121-7976 Québec Inc.	PAFE	CR01AT	48 000,00	17 520,00	
D126455	Fondation des Grands Frères et des Grandes Soeurs de Montréal	FIEC	EC02OB	54 600,00	49 140,00	
D126466	Excellence composites Inc.	PAFE	EX00	75 000,00	75 000,00	
D126468	Action Aide Loisir Papneau	CAES	ES08OB	30 000,00	30 000,00	
D126471	9054-5872 Québec Inc.	PAFE	FR00	150 000,00	140 000,00	
D126492	Doucet Machineries Inc.	PAFE	EX00	350 000,00	170 000,00	
D126493	Timbec Inc.	PAFE	CR00	64 000,00	48 236,00	
D126495	JOVACO SOLUTIONS INC.	PAFE	CR00	216 000,00	216 000,00	
D126509	Cyber Génération Inc.	PAFE	CR00NE	160 000,00	128 000,00	
D126512	Logiweb Inc.	PAFE	CR00	79 818,00	63 854,40	
D126524	Soudure C.J. Universelle Inc. et Véhicules Inpak Inc.	PAFE	IT00	70 000,00	70 000,00	
D126529	Eddyfi NDT Inc.	PAFE	EX00	100 000,00	10 000,00	
D126538	Inoxco Inc.	PAFE	IN00	210 000,00	175 000,00	
D126544	Viaandomax Inc.	PAFE	CR00IN	98 240,00	98 240,00	
D126547	Coopérative forestière Haut Plan Vert, Lac des Aigles	CAES	ES08CO	75 000,00	75 000,00	
D126552	Traffic innovation Inc.	PAFE	CR00	92 220,00	72 000,00	
D126556	9205-1234 Québec Inc.	PAFE	RL05	840 000,00	840 000,00	
D126559	Coopérative funéraire de Chlcoutimi	FIEC	EC02CO	206 250,00	184 062,75	
D126572	ADP Conteneurs Inc.	PAFE	CR00	67 200,00	24 551,96	
D126576	Stylex 3D Inc.	PAFE	CR00	122 320,00	97 856,00	
D126586	9169-0362 Québec Inc.	PAFE	IN00	325 000,00	227 500,00	

Número de dossier	Nom de l'entreprise	Programme (D)	Interv. Financière (C)	Montant autorisé (A)	Risque	Prov. Totale (B)
D126588	6860796 Canada inc.	PAFE	FR00	200 000,00	100 000,00	
D126592	Trag Inc.	PAFE	IN00	84 000,00	74 388,71	
D126599	Modulabec inc.	PAFE	CR00	89 935,00	89 935,00	
D126600	Modulabec inc.	PAFE	CR01AT	58 660,00	58 660,00	
D126602	Refuge des jeunes de Montréal	FIEC	EC02OB	480 000,00	407 999,98	
D126604	W.B.L. Technologie inc.	PAFE	RL05	100 000,00	91 698,74	
D126605	7093845 Canada Inc.	PAFE	EX00	92 400,00	15 889,08	
D126611	Entreprise Drago-I.S.I. Inc.	PAFE	CR00	72 000,00	40 000,00	
D126614	de l'Est-du-Québec	FIEC	EC02OI	87 750,00	87 750,00	
D126615	Société des fêtes et festivals du Québec	CAES	ES08OB	50 000,00	50 000,00	
D126616	Société des fêtes et festivals du Québec	FIEC	EC02OB	65 000,00	63 916,66	
D126617	Equipement Electroline inc.	PAFE	EX00RD	184 226,40	184 226,40	
D126621	USITAL CANADA INC.	PAFE	CR00	350 000,00	321 800,00	
D126627	6943977 Canada Inc.	PAFE	EX00	120 000,00	42 000,00	
D126634	Prestige Canada/Optique Phoenix inc.	PAFE	IN00	375 000,00	367 811,33	
D126639	Trag Inc.	PAFE	EX00	100 000,00	45 000,00	
D126640	Maetta Sciences Inc.	PAFE	CR00	232 000,00	185 600,00	
D126665	Luminex structure de trafic inc.	PAFE	EX00	75 000,00	75 000,00	
D126666	Modulabec inc.	PAFE	CR01AT	40 615,00	40 615,00	
D126673	Coopérative de solidarité L'Image	FIEC	EC02OB	42 000,00	35 680,62	
D126673	Coopérative de solidarité L'Image	FIEC	EC02OB	42 000,00	214,03	
D126682	Moto Club Drummond inc.	FIEC	EC02OB	78 000,00	78 000,00	
D126683	Groupe Voxco inc.	PAFE	CR00	600 000,00	224 000,00	
D126688	Les Équipements Gaétan inc.	PAFE	IN00	250 000,00	144 000,00	
D126691	7525508 Canada inc.	PAFE	AS00	300 000,00	300 000,00	
D126694	Média Groupe Inc.	PAFE	AS00	950 000,00	886 747,68	
D126697	X-Rail signalisation inc. et 6327711 Canada inc.	PAFE	IN00	215 533,50	190 655,35	
D126698	L'incubateur d'entreprises La Prade	CAES	ES08OB	200 000,00	200 000,00	
D126699	Aviation Halm inc.	PAFE	CR00	93 600,00	93 600,00	
D126702	Les Aliments 2000 inc.	PAFE	RL05	600 000,00	571 428,56	
D126704	4549660 Canada Inc.	PAFE	IN00	52 500,00	48 158,04	
D126711	Produits de plancher Finitex inc.	PAFE	IN00	300 000,00	112 340,80	
D126715	Ibiscom Inc.	PAFE	AS00	94 500,00	85 050,00	
D126716	Technologies Crysum inc.	PAFE	IT00	70 000,00	70 000,00	
D126718	9053-7390 Québec inc.	PAFE	FR00	100 000,00	100 000,00	
D126719	9197-4220 Québec inc.	PAFE	FE10	1 250 000,00	1 159 431,50	
D126721	Bousquet Technologies inc.	PAFE	IN00	63 000,00	50 750,00	
D126726	Ayotte Techno-Gaz inc.	PAFE	EX00RD	98 397,00	98 397,00	
D126727	Jeux Funcom Canada inc.	PAFE	IN00	220 500,00	199 222,42	
D126730	Myco Anna inc.	PAFE	FR00MC	50 000,00	35 175,00	
D126731	Ayotte Techno-Gaz inc.	PAFE	EX00RD	111 753,00	111 753,00	
D126735	9178-6574 Québec Inc	PAFE	IN00	175 000,00	149 946,56	
D126743	Photon Etc. inc.	PAFE	CR00	308 000,00	308 000,00	
D126746	7528604 Canada inc.	PAFE	IN00	241 875,00	239 364,02	
D126747	Imprimerie Ste-Julie inc.	PAFE	IN00	211 760,50	211 760,50	
D126758	Medelys Laboratoires International Inc.	PAFE	IN00	134 470,00	73 130,06	
D126766	9219-1600 Québec inc.	PAFE	IN00	250 000,00	244 834,78	
D126780	Déneigement Maska inc. et 9089-1557 Québec inc. et Jacques Arseneault Asphalte inc.	PAFE	ME00	600 000,00	552 293,97	
D126781	Groupe Plafolift inc., Plafolift inc. et Location Plafolift inc.	PAFE	EX00	500 000,00	63 332,70	
D126783	Vortex Hydrosystèmes inc.	PAFE	EX00	375 000,00	332 500,00	
D126788	Coopérative de solidarité d'alimentation saine La Manne	CAES	ES08CO	25 000,00	25 000,00	
D126789	Coopérative de solidarité d'alimentation saine La Manne	FIEC	EC02CO	118 500,00	58 500,00	
D126791	Station touristique Mont Citadelle	FIEC	EC02OB	225 000,00	98 520,44	
D126794	Novatech Médical inc.	PAFE	EX00	200 000,00	130 000,00	
D126800	Services Précicad inc.	PAFE	CR00NE	253 000,00	189 750,00	
D126803	9072-1341 Québec inc.	PAFE	CR01AT	57 600,00	25 209,18	
D126814	Aviatech Services techniques inc.	PAFE	CR00	240 000,00	240 000,00	
D126816	Atelier d'usinage Julien & Fils inc.	PAFE	IN00	56 000,00	50 625,40	
D126817	Les solutions Victrix inc.	PAFE	CR00AE	800 000,00	640 000,00	
D126818	2040830 Ontario inc.	PAFE	IN00	350 000,00	320 833,33	
D126821	3888061 Canada inc. et Démolition et excavation Demex inc.	PAFE	FE10	330 921,50	311 270,24	
D126823	Amilia Corporation inc.	PAFE	CR00	129 600,00	77 841,60	
D126825	AV & R Vision & Robotiques inc.	PAFE	CR00	274 400,00	219 200,00	
D126829	Solutions Jumpstudio inc.	PAFE	AS00	500 000,00	500 000,00	
D126832	Résidence Nouvelle-Acadie de St-Jacques	FIEC	EC02OH	863 872,50	287 869,53	
D126834	Itergy International inc.	PAFE	AS00	385 000,00	378 583,33	
D126837	Coopérative funéraire de la Rive-Sud de Montréal	CAES	ES08CO	200 000,00	200 000,00	
D126838	Coopérative funéraire de la Rive-Sud de Montréal	FIEC	EC02CO	732 500,00	703 416,32	
D126849	Effigi Inc.	PAFE	DE00	1 300 000,00	1 250 000,00	
D126854	Groupe Fournier Diesel Inc. et ADF Diesel Nouveau-Brunswick Inc.	PAFE	CI00	160 000,00	138 437,74	
D126858	Groupe Domic inc.	PAFE	IT00NE	124 800,00	93 272,52	
D126870	Les Jouets Brik-a-Blok inc.	PAFE	EX00RD	116 100,00	92 879,10	
D126881	Harricana par Mariouche, Les Collections Mariouche inc.	PAFE	CI00	150 000,00	150 000,00	
D126883	131448 Canada inc. et Value Store Fixtures Ltd	PAFE	EX00	125 000,00	12 388,00	
D126891	DBN.CA inc.	PAFE	CR00	124 410,00	99 528,00	
D126894	Création Alpha Design inc.	PAFE	CR01AT	94 400,00	17 180,80	
D126895	Soudures F.H. inc.	PAFE	EX00	105 000,00	45 984,25	
D126896	Idilia Inc.	PAFE	CR00	1 000 000,00	800 000,00	
D126907	Jovan Transport inc.	PAFE	EX00	225 000,00	195 000,00	
D126910	Aiogient inc.	PAFE	CR00	211 200,00	40 966,00	
D126922	9148-7520 Québec inc. et 9148-7785 Québec inc.	PAFE	IN00	136 000,00	77 178,18	
D126925	Technologies Environnemental Terragon Inc.	PAFE	CR00	792 000,00	393 600,00	
D126927	Acolam inc.	PAFE	CR00	103 200,00	40 424,14	
D126940	Ellicom inc.	PAFE	FR00	140 000,00	137 666,66	
D126949	Déneigement Maska inc. et 9089-1557 Québec inc. et Jacques Arseneault Asphalte inc.	PAFE	ME00	112 500,00	106 875,00	
D126961	Matiss inc. et Matisssoft inc.	PAFE	IT00	280 000,00	256 666,66	
D126968	Au petit manoir d'Adstock	FIEC	EC02OB	117 500,00	51 500,00	
D126971	Acier Marquis inc.	PAFE	FR00MC	375 000,00	185 650,00	
D126975	Technologies Lanka inc. et 9226-8309 Québec inc.	PAFE	IN00	442 500,00	211 927,08	
D126979	9107-9855 Québec inc.	PAFE	FR00MC	60 000,00	42 000,00	
D126982	Les Jouets Brik-a-Blok inc.	PAFE	EX00	90 000,00	90 000,00	
D126985	Système Aircraft Maintenance RD inc.	PAFE	IT00	253 000,00	61 067,60	
D126990	G.D. Nirvana inc.	PAFE	CR00	57 600,00	16 265,13	
D126991	CARRIER & BEGIN INC.	PAFE	RL05	1 000 000,00	1 000 000,00	
D126996	Conception Ro-Main inc.	PAFE	EX00	400 000,00	223 998,60	
D126998	Technologies HumanWare inc.	PAFE	IN00	1 433 771,75	1 391 099,73	
D126999	Équipements Tremzac Inc.	PAFE	CR00	209 774,40	209 774,40	
D127000	Coop de solidarité en développement multiressources Les Quatre Temps	FIEC	EC02CO	45 000,00	15 750,00	
D127001	NCI Technologies Inc.	PAFE	CR00	122 400,00	79 572,00	
D127003	9224-5190 Québec Inc.	PAFE	RL05	345 000,00	337 333,34	
D127006	Pétrolia inc.	PAFE	CR00	1 794 648,00	1 794 648,00	
D127007	9202-9313 Québec inc.	PAFE	CR00AE	90 240,00	72 192,00	
D127008	Négotium Technologies inc.	PAFE	FR00	150 000,00	150 000,00	

Numéro de dossier	Nom de l'entreprise	Programme (D)	Interv. Financière (C)	Montant autorisé (A)	Risque	Prov. Totale (B)
D127010	Soudures F.H. Inc.	PAFE	EX00	100 000,00	95 000,00	
D127014	Groupe Aviation et Puissance Inc.	PAFE	IN00	1 963 500,00	1 421 752,51	
D127015	Virage Simulation Inc.	PAFE	IN00	269 500,00	256 024,99	
D127021	Ténor Marketing Inc.	PAFE	RL05	175 000,00	172 853,67	
D127022	Centre des Technologies Appliquées du Québec Inc.	PAFE	EX00	105 000,00	42 927,50	
D127026	Peinture Can-Lak Inc., Peinture Sylteck Inc., 9057-9004 Québec Inc. et Acquisico Inc.	PAFE	RL05	600 000,00	600 000,00	
D127029	9054-2291 Québec Inc.	PAFE	IN00IM	70 000,00	70 000,00	
D127042	Found, coopérative de travail	FIEC	EC02CO	35 000,00	21 700,00	
D127043	Brent Packaging & Logistics Ltd et Stevcon Investments Ltd	PAFE	FR00IM	175 000,00	175 000,00	
D127055	Association Touristique Régionale de la Montérégie Inc.	FIEC	EC02OB	600 000,00	464 396,56	
D127069	Esco Distribution Inc.	PAFE	IN00	672 970,00	458 383,60	
D127095	HYTEON INC.	PAFE	CR00	1 348 000,00	1 274 836,80	
D127100	9206-9475 Québec Inc.	PAFE	IN00	350 000,00	325 897,00	
D127101	Coopérative funéraire des Eaux Vives	CAES	ES08CO	43 000,00	43 000,00	
D127103	Odotech Inc.	PAFE	EX00CR	339 575,00	194 149,27	
D127105	Laboratoire de Test Enzyme Inc.	PAFE	CR00PM	69 246,00	55 396,80	
D127106	OPAL-RT TECHNOLOGIES INC.	PAFE	CR00	920 000,00	480 000,00	
D127107	Laboratoire de Test Enzyme Inc.	PAFE	CR00NE	661 758,00	529 406,40	
D127115	Coopérative de solidarité La santé par le miel	CAES	ES08CO	50 000,00	25 000,00	
D127130	Corporation IP5	PAFE	IN00	525 000,00	520 625,00	
D127132	MTL Technologies Inc.	PAFE	CR00	300 000,00	240 000,00	
D127153	Usinage J.M. Blanchette Inc.	PAFE	CR00	78 764,00	78 764,00	
D127156	TALUNI INC.	PAFE	RE00	100 000,00	100 000,00	
D127157	Oilwin International Entreprises Ltd	PAFE	CR00	179 600,00	143 221,60	
D127160	Gérer son quartier	FIEC	EC02OH	3 300 000,00	2 490 746,25	
D127161	École d'entrepreneurship de Beauce et École d'entrepreneurship du Québec	FIEC	EC02OB	187 500,00	187 500,00	
D127178	7623798 Canada Inc.	PAFE	ME00	1 000 000,00	941 668,00	
D127183	École d'entrepreneurship de Beauce et École d'entrepreneurship du Québec	FIEC	EC02OB	187 500,00	187 500,00	
D127187	Armoben Inc.	PAFE	IN00	100 000,00	96 666,66	
D127188	Genia Photonique Inc.	PAFE	CR00	200 000,00	160 000,00	
D127193	Découverte Insymbiosis Inc.	PAFE	CR00	600 000,00	280 927,20	
D127196	Geomap GIS Amérique Inc.	PAFE	RL05	80 000,00	80 000,00	
D127201	Roy + Leclair emballage Inc. et Société de gestion du Groupe Leclair Inc.	PAFE	IN00	328 000,00	258 795,20	
D127204	Dimension Composite Inc. et 9224-9671 Québec Inc.	PAFE	IN00	945 000,00	945 000,00	
D127210	CDM Papiers Décors Inc.	PAFE	CR00	92 000,00	73 600,00	
D127218	Gourmet Nantel Inc.	PAFE	CR00	75 200,00	75 200,00	
D127219	Système de Classement Continental Inc.	PAFE	CR00	140 000,00	116 000,00	
D127220	Effigi Inc.	PAFE	CR00	571 500,00	244 800,00	
D127224	Muridal Inc.	PAFE	CR00	120 000,00	120 000,00	
D127225	La Centrale des appels d'urgence Chaudière-Appalaches	FIEC	EC02OB	90 000,00	90 000,00	
D127235	Typoscript Inc.	PAFE	RE00	350 000,00	350 000,00	
D127238	Noxent Inc.	PAFE	AS00	420 000,00	420 000,00	
D127239	Groupe Conseil FXInnovation Inc. et Groupe Conseil FXInnovation Québec Inc.	PAFE	FR00	180 000,00	159 998,40	
D127241	Paris-Geneve Inc.	PAFE	CI00	450 000,00	450 000,00	
D127266	Korem Inc.	PAFE	CR00NT	265 520,00	172 810,40	
D127268	Mecnov Inc.	PAFE	EX00	2 250 000,00	1 485 000,00	
D127270	Les Amis des Jardins de Métis Inc.	FIEC	EC02OI	44 175,00	44 175,00	
D127273	ETL Électronique Ltée	PAFE	CR00	244 000,00	194 485,60	
D127282	Solva-Rec Environnement Inc.	PAFE	IN00	85 000,00	59 618,58	
D127284	Solva-Rec Environnement Inc.	PAFE	IN00	65 000,00	59 583,33	
D127285	Industries Peintech Inc. (Les)	PAFE	IN00	472 500,00	437 380,99	
D127287	PPD Solution de mousse Inc.	PAFE	AS00	840 000,00	840 000,00	
D127290	Unité Domrémy de Ste-Thérèse Inc. et Fondation Alco-Toxico des Basses-Laurentides	FIEC	EC02OB	143 000,00	42 844,24	
D127299	Technologies HumanWare Inc.	PAFE	IN00	252 375,00	250 353,13	
D127314	Systèmes Neuraltic Inc.	PAFE	CR00	420 000,00	250 338,00	
D127315	Centre d'information et de développement expérimental en sericulture (C.I.D.E.S.) Inc.	PAFE	CR00	125 600,00	98 563,20	
D127317	Varitech Inc.	PAFE	IN00	1 167 500,00	212 610,46	
D127327	Hortau Inc.	PAFE	IT00NE	200 000,00	200 000,00	
D127333	QPS Photoniques Inc.	PAFE	CR00	120 000,00	51 262,40	
D127335	Peinture Can-Lak Inc., Peinture Sylteck Inc., 9057-9004 Québec Inc. et Acquisico Inc.	PAFE	RL05	300 000,00	300 000,00	
D127338	Unité Domrémy de Ste-Thérèse Inc. et Fondation Alco-Toxico des Basses-Laurentides	CAES	ES08OB	32 000,00	16 000,00	
D127340	Lito Green Motion Inc.	PAFE	CR00	152 000,00	97 317,60	
D127345	Lanaudie Lessard Inc.	PAFE	CR00	60 849,00	39 849,00	
D127352	2904802 Canada Inc.	PAFE	CR00	370 400,00	221 413,60	
D127359	2904802 Canada Inc.	PAFE	CR00PM	194 400,00	112 182,40	
D127360	Excelsior Solutions d'échantillons technologique Inc.	PAFE	CR00	98 533,00	78 826,40	
D127361	Loglag Inc.	PAFE	CR00	194 959,00	194 958,40	
D127363	Cognivue Corporation	PAFE	CR00	656 000,00	524 972,02	
D127364	9224-6529 Québec Inc. et Aménagement Exposition TCD Inc.	PAFE	RL05	250 000,00	250 000,00	
D127372	Pronabec Inc.	PAFE	IT00	101 500,00	57 750,00	
D127383	Équifab Inc.	PAFE	EX00	175 000,00	80 000,00	
D127384	Usinage Tourmac Inc.	PAFE	CR00	114 459,20	114 458,40	
D127385	Usinage Tourmac Inc.	PAFE	IN00IM	56 250,00	56 250,00	
D127390	9120-2671 Québec Inc.	PAFE	IN00IM	68 250,00	68 250,00	
D127400	Coopérative de travailleurs actionnaire de SynergX technologies	FIEC	EC02CO	60 000,00	60 000,00	
D127402	Idéclit Inc.	PAFE	CR00NE	69 280,00	55 424,00	
D127421	USINAGE LAURENTIDES INC.	PAFE	CR00	190 320,00	60 816,00	
D127424	Sovalac Inc.	PAFE	CR00IN	39 266,40	39 266,40	
D127426	Aviation Halm Inc.	PAFE	CR00	50 000,00	50 000,00	
D127428	Groupe Domax Inc.	PAFE	CR00	106 817,00	92 303,20	
D127429	Installations Unigrip Inc.	PAFE	IN00	260 000,00	256 250,00	
D127430	Sovalac Inc.	PAFE	CR00	98 960,00	98 960,00	
D127432	Corporation HET - Horizon Environnement Technologies	PAFE	CR00	198 872,00	198 872,00	
D127436	Atelier d'usinage Julien & Fils Inc.	PAFE	CR00	81 824,00	81 824,00	
D127437	Horizon Multirsource Inc.	PAFE	CR00	86 820,00	65 220,00	
D127441	Industries Technoform Ltée et Les Investissements Durabo Inc.	PAFE	IN00IM	84 000,00	84 000,00	
D127455	Elfe Plastik Inc.	PAFE	IN00	115 500,00	100 308,66	
D127466	Les Chaussures STC Inc.	PAFE	CR00	311 893,00	311 892,80	
D127469	ADNM INTERNATIONAL INC.	PAFE	EX00CR	123 250,00	98 600,00	
D127470	LES ENCEINTES ACOUSTIQUES UNISSON INC.	PAFE	CR00	102 640,00	82 112,00	
D127476	Centre d'activités physiques et communautaires de l'Est Inc.	FIEC	EC02OB	513 500,00	373 262,50	
D127476	Centre d'activités physiques et communautaires de l'Est Inc.	FIEC	EC02OB	513 500,00	5 987,75	
D127480	Pyromaitre Inc.	PAFE	CR00	200 000,00	160 000,00	
D127498	Les Tissus Geo. Sheard Ltée	PAFE	EX00CR	245 650,00	208 802,50	
D127499	BIO S. ET T. INC.	PAFE	CR00	160 000,00	128 000,00	
D127508	Ateliers P.M.G. Inc.	PAFE	CR00	183 500,00	111 060,00	
D127509	Ressourcerie de Lévis	FIEC	EC02OB	42 250,00	18 263,11	
D127532	Zeligsoft (2009) Limited	PAFE	CR00	413 600,00	265 272,00	
D127540	Innovox Microcircuit Inc.	PAFE	CR00	140 000,00	60 160,00	
D127544	Itergy International Inc.	PAFE	CR00	144 000,00	144 000,00	
D127552	Techfab Gauthier Inc.	PAFE	RL05	850 000,00	839 506,17	
D127558	Technologies Xpertdoc Inc.	PAFE	CR00	60 000,00	32 383,48	
D127564	Centre communautaire Drummondville-Sud Inc.	FIEC	EC02OB	650 000,00	134 576,99	

Numéro de dossier	Nom de l'entreprise	Programme (D)	Interv. Financière (C)	Montant autorisé (A)	Risqué	Prov. Totale (B)
D127565	ODD1 inc.	PAFE	CR00PM	80 800,00	80 800,00	
D127575	Le Groupe BGJLR Inc.	PAFE	CR00	224 000,00	179 200,00	
D127576	Le Groupe BGJLR inc.	PAFE	CR00NT	96 800,00	77 440,00	
D127578	EGO5 inc.	PAFE	CR00	71 341,60	57 073,60	
D127613	Les Toitures Vick & Associés inc. et Gestion Toivick inc.	PAFE	IN00	177 000,00	162 416,82	
D127614	Développement Effenco Inc.	PAFE	CR00	192 000,00	76 800,00	
D127615	Technologies Kcentric inc.	PAFE	CR00	204 000,00	147 880,00	
D127630	Supratek Pharma Inc.	PAFE	CR09MC	756 032,00	756 032,00	
D127651	Les Entreprises Ushkuai	PAFE	CR01AT	44 363,00	33 272,00	
D127652	Systèmes médicaux Elynx inc.	PAFE	CR00AE	39 200,00	29 184,80	
D127660	7615418 Canada inc.	PAFE	RL05	975 000,00	929 847,15	
D127662	Le centre d'exposition L'Imagier	FIEC	EC02OB	77 500,00	77 231,01	
D127668	Solutions Zwave ltée	PAFE	CR00	432 000,00	269 429,60	
D127670	Technologies Mindcore inc.	PAFE	AS00	700 000,00	700 000,00	
D127701	Assemblage et Sérigraphie - Les Moulins	FIEC	EC02OB	195 000,00	147 691,35	
D127706	Technologies Xpertdoc Inc.	PAFE	CR00NE	60 000,00	48 000,00	
D127708	4549660 Canada inc.	PAFE	IN00IM	250 000,00	250 000,00	
D127724	Farinart inc.	PAFE	IN00	375 000,00	250 000,00	
D127726	Centre de la petite enfance Harmonie Soleil	FIEC	EC02OB	59 500,00	58 961,13	
D127729	9072-6316 Québec inc.	PAFE	FR00	150 000,00	150 000,00	
D127736	CTRL Informatique Ltée	PAFE	AS00	70 000,00	55 300,00	
D127739	Centre Canadien de Technologies Dentaires (CCTD) inc.	PAFE	CR00	80 000,00	64 000,00	
D127744	Prometic Sciences de la vie inc. et Prometic Biosciences inc.	PAFE	CR09MC	651 530,00	651 530,00	
D127748	Cod Design Inc.	PAFE	CR00	68 624,00	38 540,05	
D127750	GEOPLUS INC.	PAFE	CR00	181 300,00	90 672,00	
D127753	Whatsnexus Automatisation du Marketing inc.	PAFE	CR00	80 000,00	80 000,00	
D127759	Spécialités Industrielles Canada Inc.	PAFE	CR00	79 280,00	79 280,00	
D127768	JBM Logic inc.	PAFE	CR00	101 600,00	80 486,40	
D127776	RTQ inc.	PAFE	RL05	500 000,00	468 749,00	
D127812	Sirius, Services conseils en technologie de l'information inc.	PAFE	CR00	177 356,00	141 884,80	
D127813	Modus FX inc.	PAFE	CR00	361 286,00	288 000,00	
D127816	Protection incendie Atlantic inc.	PAFE	IN00	223 300,00	222 269,76	
D127824	7500416 Canada inc., Uniksign Technologies inc. et Lawfice Corporation	PAFE	IT00NE	180 000,00	90 000,00	
D127848	Image Folie 2000 inc.	PAFE	FR00MC	100 000,00	83 001,17	
D127852	Les Boutiques Chic chez vous	CAES	ES08OB	30 000,00	30 000,00	
D127853	Groupe M3RG inc. et Miromédia inc.	PAFE	IN00	425 000,00	176 000,00	
D127854	Axesnetwork solutions inc.	PAFE	EX00CR	378 420,00	160 511,45	
D127859	Alimenteurs Orientech inc.	PAFE	CR00NE	240 000,00	158 950,40	
D127863	Alimenteurs Orientech inc.	PAFE	CR00	240 000,00	158 084,00	
D127867	Coopérative de travailleurs d'ambulance de l'Estrie	FIEC	EC02CO	2 000 000,00	2 000 000,00	
D127870	9088-9148 Québec inc.	PAFE	CR01AT	28 264,00	28 264,00	
D127883	9076-6098 Québec inc.	PAFE	RL05	600 000,00	585 714,29	
D127887	Luminis Canada Inc. et Lumidaz Inc.	PAFE	IN00IM	175 000,00	175 000,00	
D127893	GEOPLUS INC.	PAFE	CR00AE	44 400,00	22 200,00	
D127906	Exacad fabrication de moules inc.	PAFE	CR00	179 453,00	154 748,80	
D127907	Alliantis Métal inc.	PAFE	CR00	269 000,00	215 200,00	
D127913	AMP Drummond inc.	PAFE	IN00	448 000,00	448 000,00	
D127928	Systèmes Overhuer inc.	PAFE	CR00	72 800,00	23 465,60	
D127931	PolarSat inc.	PAFE	EX00CR	346 800,00	204 077,35	
D127938	Phéromone, agence d'interactions inc.	PAFE	CR00CM	284 000,00	227 200,00	
D127940	C2 Innovations inc.	PAFE	CR00	209 600,00	83 840,00	
D127944	Laboratoire Provence-Canada Inc.	PAFE	IN00	75 000,00	37 500,00	
D127949	Corporation SPG DATA3D	PAFE	CR00	100 000,00	48 075,20	
D127950	Centre de la petite enfance Fleur et miel	FIEC	EC02OB	97 500,00	96 192,30	
D127952	L'équipe Fabconcept inc.	PAFE	CR00	140 000,00	140 000,00	
D127954	L'Association touristique de la Gaspésie	FIEC	EC02OI	45 000,00	45 000,00	
D127968	Veda Solutions Inc	PAFE	RL05	500 000,00	479 166,67	
D127983	Microsystèmes DFT Canada inc.	PAFE	CR00	368 000,00	164 924,00	
D127986	Systèmes HalVision inc.	PAFE	CR00	960 000,00	768 000,00	
D127988	Coopérative de travailleurs actionnaire de savoir Photonique	FIEC	EC02CO	430 000,00	430 000,00	
D127993	9134-5934 Québec inc.	PAFE	CR00	110 400,00	54 024,00	
D127995	SPB Solutions inc.	PAFE	CR00	256 000,00	133 760,00	
D127996	Coopérative de solidarité Studio CME	CAES	ES08CO	25 000,00	25 000,00	
D127997	9172-8766 Québec inc.	PAFE	CR00	160 000,00	110 102,60	
D128001	9006-9626 Québec inc.	PAFE	RL05	150 000,00	150 000,00	
D128006	Coopérative d'habitation Aquarelle de Québec	FIEC	EC02CH	96 492,00	71 174,60	
D128007	Phéromone, agence d'interactions inc.	PAFE	CR00	542 400,00	280 000,00	
D128030	Équicosta inc.	PAFE	CI00	87 500,00	31 500,00	
D128033	Société de gestion V.V.F. St-Étienne	FIEC	EC02OB	56 250,00	54 630,46	
D128039	146156 Canada inc.	PAFE	CR00	296 000,00	296 000,00	
D128040	SCANMEG INC.	PAFE	CR00	92 208,00	92 208,00	
D128049	Les Clôtures du Lac inc.	PAFE	RL05	450 000,00	450 000,00	
D128055	OmniGlobe Networks inc.	PAFE	CR00	800 000,00	619 017,60	
D128056	9128-7656 Québec inc.	PAFE	RL05	224 000,00	221 828,76	
D128057	9128-7656 Québec inc.	PAFE	FR00MC	75 000,00	50 000,00	
D128059	Carré Technologies inc.	PAFE	CR00	76 000,00	58 586,40	
D128061	Sajy Communications inc.	PAFE	CR00	840 000,00	286 913,60	
D128065	Negotium Technologies inc.	PAFE	CR00CM	80 000,00	80 000,00	
D128072	Technologies DynaGROUP inc.	PAFE	CR00	144 000,00	144 000,00	
D128076	Dexero inc.	PAFE	CR00	99 600,00	79 680,00	
D128086	Coopérative de travail Atena	FIEC	EC02CO	95 000,00	94 583,30	
D128094	3133591 Manitoba Ltée	PAFE	SK08	217 980,00	107 173,50	
D128097	Elka Suspension inc.	PAFE	CR00	227 080,00	53 992,00	
D128105	Inter-Power A.K. Corporation	PAFE	AS00	225 000,00	225 000,00	
D128108	Leddartech inc.	PAFE	CR00	400 000,00	400 000,00	
D128110	Progestion Informatique inc.	PAFE	CR00	122 000,00	97 600,00	
D128111	Systèmes Arkea inc.	PAFE	EX00	150 000,00	25 000,00	
D128121	9199-3543 Québec inc.	PAFE	CR00	89 600,00	89 600,00	
D128137	Fidel (ID) innovation + Design inc.	PAFE	CR00	96 000,00	20 359,80	
D128145	Vipro inc. et V.Y.F. Express inc. et Groupe Alvin inc.	PAFE	IN00	560 000,00	497 000,00	
D128162	CNC Composites inc.	PAFE	CR00	147 200,00	117 760,00	
D128165	Groupe Conseil FXInnovation inc.	PAFE	CR00	360 000,00	288 000,00	
D128174	Technologies Excellium Inc.	PAFE	FR00	132 500,00	132 500,00	
D128196	Les Granits M.D.P. Inc.	PAFE	IN00	100 000,00	99 230,75	
D128198	V.Y.F. Express inc.	PAFE	EX00	150 000,00	60 000,00	
D128202	R.F. Innovation inc.	PAFE	IT00	160 800,00	56 000,00	
D128208	Boîtes pillantes multi inc.	PAFE	CR00	55 440,00	16 710,80	
D128223	Coopérative de travail Atena	CAES	ES08CO	25 000,00	25 000,00	
D128228	Eocycle Technologies inc.	PAFE	CR00	308 544,00	308 544,00	
D128243	GripHeavyIndustries inc.	PAFE	CR00	216 000,00	172 800,00	
D128255	Algient inc.	PAFE	CR00AE	273 600,00	218 880,00	
D128256	Omnitech Labs inc.	PAFE	CR00AE	280 120,00	224 096,00	
D128264	Chânes Suprêmes Soudure Victorville inc.	PAFE	IN00	137 500,00	104 923,51	

Numéro de dossier	Nom de l'entreprise	Programme (D)	Interv. Financière (C)	Montant autorisé (A)	Risque	Prov. Totale (E)
D128276	Ropack Inc.	PAFE	RL05	4 363 500,00	4 363 500,00	
D128280	Nmédia Solutions Inc.	PAFE	IN00IM	55 510,00	55 510,00	
D128281	Impressions Alliance 9000 Inc.	CAES	ES08OB	100 000,00	100 000,00	
D128293	Ungava Technologies Inc.	PAFE	CR00	91 920,00	73 536,00	
D128304	Systèmes HaVision Inc.	PAFE	AS00	750 000,00	750 000,00	
D128320	3020088 Canada Inc.	PAFE	CR00	92 960,00	36 756,80	
D128341	Cod Design Inc.	PAFE	IN00	63 000,00	62 127,07	
D128345	3861392 Canada Inc.	PAFE	CR00	164 000,00	131 200,00	
D128357	Conception M.B. Meubles en bois inc.	PAFE	RL05	865 000,00	865 000,00	
D128380	Message Factory Inc.	PAFE	FR00	122 500,00	122 500,00	
D128397	Technologies Microbridge Canada Inc.	PAFE	CR00	410 400,00	328 320,00	
D128404	ThermoScience EnerCoatings inc.	PAFE	CR00	641 600,00	408 297,60	
D128424	Les Ordinateurs Cantel Corp.	PAFE	CR00AE	60 000,00	39 309,03	
D128454	Les Technologies VPIXX Inc.	PAFE	CR00	106 400,00	44 026,80	
D128483	Centre de la petite enfance Les Amls Gators	FIEC	EC02OB	86 450,00	86 450,00	
D128512	Atlas Médic inc.	PAFE	CI00	175 000,00	170 117,50	
D128538	6924964 Canada Inc.	PAFE	CI00	400 000,00	200 000,00	
D128604	Elumen réseaux d'éclairage Inc.	PAFE	CR00	120 000,00	96 000,00	
D128620	Sarbakan inc.	PAFE	CR00NT	500 000,00	400 000,00	
D128665	Systèmes EBI Inc.	PAFE	CR00	160 000,00	67 840,00	
D128671	Autobus Lion inc.	PAFE	CR00	98 320,00	98 320,00	
D128682	Ébénisterie CSR Inc.	PAFE	RL05	79 950,00	79 950,00	
D128685	Les Systèmes médicaux Imagem inc.	PAFE	CR00	171 935,00	109 460,00	
D128702	LxDonnées Inc.	PAFE	CR00	640 000,00	320 000,00	
D128717	Al-Peintre inc. et 9230-9319 Québec Inc.	PAFE	RL05	170 100,00	170 100,00	
D128719	InnVue Inc.	PAFE	CR00	220 000,00	104 031,00	
D128721	Abrafab inc.	PAFE	CR00	144 000,00	144 000,00	
D128754	JOVACO SOLUTIONS INC.	PAFE	CR00AE	239 515,00	191 612,00	
D128773	Élévabec Inc.	PAFE	CR00	92 720,00	40 560,00	
D128784	DK-Spec Inc.	PAFE	CR00	430 760,00	430 760,00	
D128811	Éclairage Lumenpulse inc.	PAFE	CI00	280 000,00	280 000,00	
D128825	Ecochem International Inc.	PAFE	CR00	273 280,00	218 624,00	
D128829	Les Ordinateurs Cantel Corp.	PAFE	CR00	100 000,00	64 157,40	
D128830	DK-Spec inc.	PAFE	CR00IN	110 000,00	110 000,00	
D128865	Les Systèmes médicaux Imagem inc.	PAFE	CR00NE	78 065,00	78 065,00	
D128979	ODD1 Inc.	PAFE	CR00PM	173 600,00	138 880,00	
D129028	Les Laboratoires de recherche de Lan Wirewerks inc.	PAFE	CR00	120 000,00	120 000,00	
Total financements complémentaires :					792 238 812	256 453 928
Résumé des interventions financières :						
Total mandats gouvernementaux					4 170 273 907	1 185 780 019
Total financements complémentaires					792 238 812	256 453 928
Grand total :					4 962 512 720	1 442 233 946

Radiations d'interventions financières et pertes sur dispositions de participations

Du 1^{er} avril 2010 au 28 février 2011

Nom de l'entreprise	# Dossier	Volet	Forme d'IF	Radiations et pertes (Recouvrements)
146156 Canada inc.	D120912	RF08FR	GARP-1	96 \$
3395871 Canada inc.	D108901	EX00	GAEF-1	716 \$
3395871 Canada inc.	D110963	FR00	PRET-1	108 658 \$
4136403 Canada inc.	D107880	INVE	PRPA-1	78 583 \$
6364390 Canada inc.	D112498	EX00	GAEF-1	878 \$
6926002 Canada inc.	D111282	IN00	GARP-1	28 \$
7093845 Canada inc.	D126605	EX00	GAEF-1	2 \$
9020-2292 Québec inc.	D108690	PASIIN	PRSI-1	1 061 \$
9020-2292 Québec inc.	D108690	PASIIN	PRET-1	1 507 \$
9098-8189 Québec inc. (Les Teinturiers Global Finishing Mills)	D105483	IN00	PRPA-1	209 259 \$
9098-8189 Québec inc. (Les Teinturiers Global Finishing Mills)	D105802	EX00	GAEF-1	1 443 \$
9098-8189 Québec inc. (Les Teinturiers Global Finishing Mills)	D113957	FR00	PRPA-1	353 692 \$
9100-5207 Québec inc. Verre Décoré International	D106551	DPMECL	GARP-1	870 \$
9101-5594 Québec inc.	D107720	IN00	PRPA-1	165 539 \$
9148-3537 Québec inc.	D115562	EX00	GAEF-1	2 \$
9148-3537 Québec inc.	D115563	CI00	GARP-1	19 \$
9156-9640 Québec inc.	D111965	IN00	GARP-1	75 102 \$
9171-4832 Québec inc., 9135-2161 Québec inc. et 9134-7666 Québec inc.	D117051	IN00	PRET-1	553 653 \$
9171-4832 Québec inc., 9135-2161 Québec inc. et 9134-7666 Québec inc.	D117052	CI00	PRET-1	67 508 \$
9178-9503 Québec inc.	D116873	IN00	GARP-1	32 \$
9184-7228 Québec inc.	D116512	IN00	GARP-1	1 217 \$
A.M.I. Mécanique inc.	D108599	GASP	PRET-1	638 478 \$
ABK-Gaspésie inc.	D104136	CJ01	CAPR-1	171 229 \$
Airsolid inc.	D112463	IN00	GARP-1	4 996 \$
Algolith inc.	D116689	CI00	PRPA-1	93 434 \$
Aliments Möpure inc.	D117227	EX00	GAEF-1	5 198 \$
Aliments Sweet Vallée inc.	D117479	CI00	PRPA-1	73 926 \$
Aliments Sweet Vallée inc.	D117480	EX00	GAEF-1	1 205 \$
AQS inc.	D109010	AR28MF	PRET-1	2 677 439 \$
Audiokinetic inc.	D111917	IT00NE	PRTE-1	12 548 \$
Audiokinetic inc.	D116106	IT00NE	PRTE-1	10 055 \$
BBD (Mesa Airlines inc.)	D051633	AR28MC	GARP-1	11 148 \$
BBD (Mesa Airlines inc.)	D051633	AR28MC	GAEF-1	16 663 \$
BBD (Mesa Airlines inc.)	D100623	AR28MC	GARP-1	13 719 \$
BBD (Mesa Airlines inc.)	D100623	AR28MC	GAEF-1	21 106 \$
BDT Transport réfrigéré inc.	D114929	IN00	GARP-1	791 \$
Bioxel Pharma inc.	D108619	IN00	GARP-1	10 702 \$
Bontempi international inc.	D117960	CI00	GARP-1	52 \$
Brosserie Continental Ltee (La)	D029769	PAIN	PRPA-1	(500) \$
Bureau Canadien d'Investigation et Ajustement (CBIA) inc., 3608565 Canada inc., Transport de Valeurs Centurion inc. et North American Security Service	D123941	RF08FR	GARP-1	45 763 \$
Caméléon informatique et robotique inc.	D102773	IT00	PRET-1	62 613 \$
Century Mining Corporation	D110094	FA00IM	CAOR-2	10 \$
Century Mining Corporation	D110094	FA00IM	CAOR-1	121 162 \$
Chassé inc.	D116516	PSIFIN	PRSI-1	24 \$
Chassé inc.	D119478	PSIFIN	PRSI-1	9 \$
Cheribourg inc.	D022236	TOUR	PRSI-1	28 000 \$
Cheribourg inc.	D025635	TOUR	PRSI-1	112 000 \$
Claude Arsenault inc.	D121960	RF08IN	GARP-1	43 \$

Question 40 - suite

Tableau 2

Nom de l'entreprise	# Dossier	Volet	Forme d'IF	Radiations et pertes (Recouvrements)
Composite Hightek Manufacturier et Négociant inc.	D114360	FR00	GARP-1	537 \$
Conception mécanique HML inc.	D118239	CR00	PRET-1	33 688 \$
Conception mécanique HML inc.	D118646	EX00	GAEF-1	632 \$
Conception mécanique HML inc.	D118949	CR00	PRET-1	169 875 \$
Consoltex inc.	D045906	ART7E1	PRTE-1	(25 549) \$
Constructions L'Islet-Sud inc.	D116861	PSIFIN	PRSI-1	47 \$
Coop de producteurs Viandes les deux rives	D113428	EC02CO	GARP-1	25 080 \$
Coop de producteurs Viandes les deux rives	D113429	ES02CO	PRET-1	218 802 \$
Coop de producteurs Viandes les deux rives	D118987	ES02CO	PRET-1	26 082 \$
Coopérative de solidarité Agrifor - Énergie des Etchemins	D122849	PSIFIN	GARP-1	1 940 \$
Coopérative de solidarité Agrifor - Énergie des Etchemins	D124243	ES08CO	PRET-1	33 032 \$
Coopérative de solidarité Équitarts	D112038	EC02CO	GARP-1	678 \$
Coopérative de solidarité Équitarts	D112398	ES02CO	PRET-1	24 799 \$
Corporation Admiral Du Canada Ltee	D000519	2F	CSEC-1	827 \$
Corporation d'Aliments Encore Gourmet	D103726	FA00IN	PRET-1	4 982 \$
Corporation d'Aliments Encore Gourmet	D112873	CI00	GARP-1	23 \$
Corporation Haemacure	D032747	AQVI	PRTR-1	1 331 867 \$
Corporation Réseau Nemex	D114495	EX00	GAEF-1	966 \$
Créations Myriade inc.	D112401	IN00	GARP-1	9 \$
Cuisine CM inc.	D119954	IN00	PRPA-1	87 419 \$
Culital inc. et Métal Telco inc.	D113904	AS00	GARP-1	6 925 \$
Damabois Division Cap-Chat inc.	D111464	IN00	GARP-1	20 067 \$
Damabois Division Cap-Chat inc.	D116477	PSIFFR	GARP-1	6 862 \$
Dessert & Passion inc.	D108951	IN00	GARP-1	17 875 \$
Dessert & Passion inc.	D114980	PSPE	PRET-1	95 099 \$
Dessert & Passion inc.	D119109	FR00IM	GARP-1	8 852 \$
Didier Foresterie ltée	D119318	PSIFFR	GAEF-1	565 \$
Dufour & Gaudreault, inc.	D115159	PSIFFR	PRET-1	160 000 \$
Ébénisterie classique inc.	D116591	PSIFIN	PRSI-1	28 \$
Ekino inc.	D115013	PSPE	PRET-1	720 \$
Fonderie Poitras ltée	D113259	IN00	PRTE-1	17 953 \$
Fonderie Poitras ltée	D113259	IN00	PRET-1	1 059 094 \$
Fralma Technologie inc.	D123621	EX00	GAEF-1	4 \$
GBO inc.	D020682	EDA4	ACCP-1	131 813 \$
GBO inc.	D025346	EDA4	ACCP-1	64 750 \$
Groupe VR2 inc.	D114290	FR00	PRET-1	175 060 \$
Hafner inc.	D100020	FA98IN	PRSI-1	347 793 \$
Industries T.L.T. inc.	D115520	PSIFFR	PRET-1	99 \$
Inox-tech Canada inc., Les systèmes Accessair inc. et 3458032 Canada inc.	D114632	EX00	GAEF-1	873 \$
Jacomau inc.	D116253	PSIFIN	PRSI-1	13 \$
Joseph Audet ltée	D115024	PSIFIN	PRSI-1	72 \$
L.C.F. inc.	D106892	DPMECL	GARP-1	893 \$
La Maison Carter, auberge sous les arbres inc.	D115966	ME00	PRSI-1	28 \$
Les Barrières Marcel inc.	D120442	EX00	GAEF-1	993 \$
Les Entreprises Forestières Claude Blais inc.	D115113	PSIFIN	PRET-1	67 265 \$
Les Entreprises Jeunesse de la Montérégie	D113403	ES02OB	PRET-1	48 396 \$
Les Entreprises Martin Lajeunesse inc., GPM Ripe inc. et 6458408 Canada inc.	D117283	PSIFIN	PRET-1	17 \$
Les Excavations Panthère inc.	D122299	RF08FR	GAEF-1	7 897 \$
Les Industries Fibrobec inc.	D121346	EX00	GAEF-1	1 \$
Les Matériaux Sima inc.	D120429	PSIFIN	PRSI-1	32 \$
Les Pontons Sun Party	D121341	EX00	GAEF-1	318 \$
Les Serres Granby inc.	D101507	IN00	GARP-1	1 143 \$
Maison Russet inc.	D118059	IN00	PRTE-1	845 \$

Nom de l'entreprise	# Dossier	Volet	Forme d'IF	Radiations et pertes (Recouvrements)
Mecaer Amérique inc.	D109365	PASIIN	PRSI-1	16 809 \$
Méditron inc.	D103528	IN00	PRPA-1	(1 442) \$
Meubles Laurier Ltée	D114186	CI00	PRET-1	33 792 \$
Mine Jeffrey inc.	D127329	RF08SF	GAEF-1	14 \$
Noveo Technologies inc.	D112254	CI00	GARP-1	2 080 \$
NUVAC Science de la vie inc.	D112531	EX00	GAEF-1	1 \$
Planchers Mondial inc.	D121674	PSIFFR	PRET-1	168 426 \$
Plieurs Bonnier inc.	D028524	PAIN	PRPA-1	671 \$
Plieurs Bonnier inc.	D028524	PAIN	CAPR-1	83 122 \$
Portes & Fenêtres de Liesse inc. et Portes & Fenêtres Évolution inc.	D121035	FR00	PRET-1	101 726 \$
Portes & Fenêtres Évolution inc.	D116075	IN00	PRPA-1	193 885 \$
Portes & Fenêtres Évolution inc.	D119496	IN00	GARP-1	5 107 \$
PRODUCTIONS SHANDA inc.	D104181	CJ01	PRPA-1	172 \$
Produits Alimentaires A.P.E.L. inc	D123181	RF08RE	GAEF-1	12 \$
Produits Metchro inc.	D113371	EX00	GAEF-1	1 031 \$
Produits Metchro inc.	D122400	RE00	PRET-1	312 847 \$
QBIOGÈNE inc.	D032791	PARI	PRTR-1	179 062 \$
Québecsol communications inc.	D116072	IT00	GARP-1	29 \$
Québecsol communications inc.	D116072	IT00	PRTE-1	30 \$
Raymor Industries inc., AP&C Revêtements & Poudres Avancées inc. & Raymor Nanotech inc. & Gestion Raymor inc.	D115622	IN00	GARP-1	74 838 \$
Rebell Innovation	D111140	EX00	GAEF-1	243 \$
Renyco inc.	D114925	PSIFIN	PRET-1	1 369 637 \$
Résines Nord Américaines inc.	D108158	IN00	GARP-1	395 \$
Ressources MSV 2007 inc.	D100367	FA98IM	CAOR-1	10 719 056 \$
Ressources MSV 2007 inc.	D100367	FA98IM	PRPA-1	15 233 507 \$
Rocvale produits de béton inc.	D105387	IN00	GARP-1	377 \$
Service sérigraphique professionnel S.S.P. inc.	D121944	RF08FR	PRET-1	196 389 \$
Service Sérigraphique Professionnel S.S.P. inc. et 9183-1214 Québec inc.	D116410	IN00	PRET-1	352 747 \$
Shermag inc.	D024102	EDA4	ACCP-1	679 000 \$
Sigma Industries inc., René Matériaux Composites Ltée, PNS-Tech inc., Faroex Ltd., Groupe Synergy Composites inc. et Transcam Composites inc.	D121371	RF08FR	PRET-1	3 061 386 \$
Signaflex inc.	D048592	CIMP	PRPA-1	390 383 \$
Signaflex inc.	D048594	INVE	PRPA-1	170 893 \$
Soft informatique inc.	D117619	AS00	GARP-1	0 \$
Solutions Emergensys inc.	D115824	IN00	PRET-1	10 460 \$
Structures American industries inc.	D105269	DPME	PRET-1	22 236 \$
Structures American industries inc.	D105808	EX00	GAEF-2	1 360 \$
Structures American industries inc.	D105808	EX00	GAEF-1	1 688 \$
Structures American industries inc.	D107820	IN00	GARP-1	661 \$
Structures American industries inc.	D110634	IN00	PRPA-1	75 855 \$
Structures American industries inc.	D114961	PSIFIN	PRET-1	168 498 \$
Sygenics inc.	D104353	IT00NE	PRET-1	85 678 \$
Tracsys inc.	D116590	IT00	GARP-1	12 500 \$
Transylve inc.	D115831	PSIFIN	PRSI-1	6 \$
Tricots Ultra Tex inc.	D109619	IN00	PRPA-1	289 821 \$
Tricots Ultra Tex inc. et Les Teinturiers et finisseurs Ultra Ltée	D114846	IN00	PRPA-1	291 574 \$
Y.P.C. Contracteur Forestier inc.	D121968	RF08FR	GARP-1	31 \$
				44 236 346 \$

Déboursements de garanties d'emprunt et d'engagement financierDu 1^{er} avril 2010 au 28 février 2011

Nom de l'entreprise	# Dossier	Volet	Forme d'IF	Déboursements de garanties (recouvrements)
2954-7940 Quebec inc.	D109938	CR00NE	GARP-1	28 602 \$
2954-7940 Quebec inc.	D109940	CR00NE	GARP-1	25 274 \$
3395871 Canada inc.	D108901	EX00	GAEF-1	44 796 \$
3607933 Canada inc.	D115967	EX00	GAEF-1	(2 080) \$
3Vista Corporation	D117695	CR00	GARP-1	53 804 \$
6364390 Canada inc.	D110580	IN00	GARP-1	85 171 \$
6364390 Canada inc.	D112498	EX00	GAEF-1	42 857 \$
6466974 Canada inc.	D118541	CR00	GARP-1	15 935 \$
9063-8107 Québec inc.	D113574	IN00	GARP-1	14 015 \$
9095-0965 Québec inc.	D108138	CR00	GARP-1	38 138 \$
9095-0965 Québec inc.	D108139	CR00NE	GARP-1	20 754 \$
9098-8189 Québec inc. (Les Teinturiers Global Finishing Mills)	D105802	EX00	GAEF-1	188 642 \$
9100-5207 Québec inc. Verre Décoré International	D106551	DPMECL	GARP-1	71 888 \$
9156-9640 Québec inc.	D111965	IN00	GARP-1	887 167 \$
9184-7228 Québec inc.	D116512	IN00	GARP-1	16 536 \$
Airsolid inc.	D103412	DPME	GARP-1	2 177 \$
Airsolid inc.	D112463	IN00	GARP-1	31 192 \$
Aliments Sweet Vallée inc.	D117480	EX00	GAEF-1	123 145 \$
Auberge La Cuillère à Pot inc.	D116928	RL05	GARP-1	91 843 \$
Avance Systèmes 2000 inc.	D113124	CR00	GARP-1	(803) \$
BDT Transport réfrigéré inc.	D114929	IN00	GARP-1	48 492 \$
Bennett Fleet (Chambly) inc.	D111129	RE00	GAEF-1	(100 000) \$
Bioxel Pharma inc.	D108619	IN00	GARP-1	336 786 \$
Bioxel Pharma inc.	D116021	EX00	GAEF-1	193 673 \$
BJAC Business Jet Aircraft Completions inc.	D121415	EX00RD	GARP-1	248 026 \$
Bureau Canadien d'Investigation et Ajustement (CBIA) inc., 3608565 Canada inc., Transport de Valeurs Centurion inc. et North American Security Service	D123941	RF08FR	GARP-1	1 581 568 \$
Claude Forget inc.	D114900	PSIFFR	GAEF-1	594 817 \$
Concept Santavie inc.	D116955	IN00	GARP-1	101 669 \$
Concept Santavie inc.	D120647	CR00	GARP-1	49 839 \$
Conception mécanique HML inc.	D118646	EX00	GAEF-1	67 654 \$
Contek inc.	D110018	CI00	GARP-1	23 378 \$
Contek inc.	D115208	IT00	GARP-1	83 139 \$
Coop de producteurs Viandes les deux rives	D113428	EC02CO	GARP-1	577 339 \$
Corporation Bioélectrique Avancée	D107512	IT00NE	GARP-1	279 222 \$
Corporation Bioélectrique Avancée	D108980	CR00	GARP-1	59 097 \$
Corporation Réseau Nemex	D114495	EX00	GAEF-1	69 641 \$
Cuisine CM inc.	D118894	EX00	GAEF-1	16 591 \$
Culital inc. et Métal Telco inc.	D113904	AS00	GARP-1	140 552 \$
DAL-BEL (2006) inc.	D112130	IN00	GARP-1	21 968 \$
Damabois Division Cap-Chat inc.	D111464	IN00	GARP-1	1 283 618 \$
Damabois Division Cap-Chat inc.	D116477	PSIFFR	GARP-1	675 822 \$
Dessert & Passion inc.	D119088	EX00	GAEF-1	685 \$
Dessert & Passion inc.	D119109	FR00IM	GARP-1	177 634 \$
Didier Foresterie ltée	D119318	PSIFFR	GAEF-1	64 984 \$
Eminencia, Conseil logistique et technologies inc.	D120712	CR00	GARP-1	62 926 \$
Fabrication D.E.C. inc.	D112807	AS00	GARP-1	52 239 \$
Fédération des coopératives d'alimentation du Québec	D115236	EC02FO	GAEF-1	12 587 \$
Fondation Alzheimer Vilar du Québec inc.	D108422	EC02OB	GARP-1	(25 974) \$
FunKey Studios inc.	D052385	CI96	GARP-1	(42 000) \$

Question 40 - suite

Tableau 3

Nom de l'entreprise	# Dossier	Volet	Forme d'IF	Déboursements de garanties (recouvrements)
Les Barrières Marcel inc.	D120442	EX00	GAEF-1	89 052 \$
Les Marques Inova inc.	D114574	EX00	GAEF-1	139 364 \$
Les Serres Granby inc.	D101507	IN00	GARP-1	21 486 \$
Les Systèmes LP International inc.	D110820	CR00	GARP-1	(22 323) \$
Les Systèmes LP International inc.	D113334	CR00	GARP-1	(1 880) \$
Manoir Forger inc.	D116465	EX00	GAEF-1	(631) \$
Métal Plessis inc.	D118177	CR00	GARP-1	23 375 \$
Micro Moules inc.	D116216	CR00	GARP-1	8 095 \$
Mine Jeffrey inc.	D051566	AR28FA	GARP-1	883 788 \$
Myca inc.	D107863	EX00	GAEF-1	2 355 \$
Portes & Fenêtres Évolution inc.	D119496	IN00	GARP-1	60 341 \$
Produits Forestiers Bonavignon inc.	D106313	IN00	GARP-1	211 741 \$
Produits Forestiers Bonavignon inc.	D109679	IN00	GARP-1	52 526 \$
Raymor Industries inc., AP&C Revêtements & Poudres Avancées inc. & Raymor Nanotech inc. & Gestion Raymor inc.	D115622	IN00	GARP-1	1 161 141 \$
Rebell Innovation	D111140	EX00	GAEF-1	17 341 \$
Réseau d'investissement social du Québec	D105513	EC02FO	GARP-1	20 026 \$
Résines Nord Américaines inc.	D108158	IN00	GARP-1	39 166 \$
Solutions d'événements Sherpa inc.	D115801	CR00	GARP-1	59 425 \$
Solutions d'événements Sherpa inc.	D115808	CR00	GARP-1	155 300 \$
Solutions Virtuelles 3D inc.	D109017	IN00	GARP-1	(136) \$
Spécialités chimiques Syntetica inc.	D110445	EX00	GAEF-1	(744) \$
Structures American industries inc.	D105808	EX00	GAEF-2	104 932 \$
Structures American industries inc.	D105808	EX00	GAEF-1	34 572 \$
Structures American industries inc.	D107820	IN00	GARP-1	23 858 \$
Supports SCH Canada inc.	D112115	CI00	GARP-1	28 381 \$
Tuile Bois Franc inc.	D116743	PSIFFR	GAEF-1	(479) \$
Tuile Bois Franc inc.	D116744	PSIFIN	GARP-1	(373) \$
Unicast Technologies inc.	D115009	CR00	GARP-1	(60 000) \$
Vêtements Valga inc.	D104431	IN00	GARP-1	141 685 \$
Vide et Traitement Canada inc.	D025867	CAPI	GARP-1	(46 531) \$
				11 579 883 \$
Déboursements relatifs à des garanties du programme d'investissement en démarrage d'entreprise				- \$
				11 579 883 \$

Renseignements particuliers

Étude des crédits 2011-2012

Question **41**

- Liste des sociétés dans lesquelles IQ détient une participation financière :
- a. pourcentage de participation;
 - b. ventilation par région;
 - c. nom des représentants d'IQ dans chacune des sociétés concernées;
 - d. nombre d'emplois dans ces sociétés.

Réponse

La Société détient des participations sous forme d'actions ordinaires ou privilégiées et de parts dans des entreprises coopératives ou des sociétés en commandite. La liste exclut les « actions d'une classe particulière » puisqu'elles sont non participantes, ne rapportent aucun dividende et ne comportent aucune date de rachat prévue.

Voir le tableau 1 en annexe pour la liste des participations financières sous forme de capital au 28 février 2011.

Liste des participations financières sous forme de capital au 28 février 2011

Nom de la société	Nom de la région administrative	Taux de participation actions ordinaires	Taux de participation actions privilégiées	Taux de participation parts sociales ou soc. en commandite	Montant autorisé de la participation	Nombre d'emplois dans l'entreprise ⁽¹⁾	Nom des représentants d'I.Q. au C.A.
Century Mining Corporation	Abitibi-Témiscamingue	0,01%			266 250	150	Aucun représentant
Century Mining Corporation	Abitibi-Témiscamingue	0,23%			1 000 000	150	Aucun représentant
Fibro Concept Évolution inc.	Abitibi-Témiscamingue		32,46%		13 591	6	Aucun représentant
Les Serres Coopératives de Guyenne	Abitibi-Témiscamingue			100,00%	914 469	202	Aucun représentant
Alimentation coop du Kamouraska	Bas-Saint-Laurent			72,76%	45 575	3	Aucun représentant
Alimentation coop du Kamouraska	Bas-Saint-Laurent			66,67%	0	3	Aucun représentant
Alimentation coop du Kamouraska	Bas-Saint-Laurent			89,91%	0	3	Aucun représentant
Témilac inc.	Bas-Saint-Laurent		100,00%		95 846	6	Aucun représentant
Viandes Kamouraska inc.	Bas-Saint-Laurent		33,00%		500 000	78	Aucun représentant
Société de gestion Cap-aux-Pierres inc.	Capitale-Nationale	1,79%			24 166	80	Aucun représentant
Technocell inc.	Centre-du-Québec	18,66%			11 782 235	143	Aucun représentant
Coopérative de solidarité en développement durable de Bellechasse	Chaudière-Appalaches			81,00%	50 900	3	Aucun représentant
Coopérative funéraire des Deux Rives	Chaudière-Appalaches			41,66%	175 000	48	Aucun représentant
Corporation Nuvolt inc.	Chaudière-Appalaches	0,13%			3 355	5	Aucun représentant
Métallurgie Castech inc. et Gestion Métallurgie Castech inc.	Chaudière-Appalaches		100,00%		150 000	25	Aucun représentant
SIGMA INDUSTRIES INC., RENÉ MATÉRIAUX COMPOSITES LTÉE	Chaudière-Appalaches	9,30%			10 000	172	Aucun représentant
Aluminerie Alouette Inc.	Côte-Nord		99,99%		25 000 000	876	Aucun représentant
Aluminerie Alouette Inc.	Côte-Nord		100,00%		20 000 000	876	Aucun représentant
Aluminerie Alouette Inc.	Côte-Nord		100,00%		260 000 000	876	Aucun représentant
Coopérative forestière St-Alphonse Deux-Rivières	Gaspésie-Îles-de-la-Madeleine			100,00%	590 000	67	Aucun représentant
2845-0245 QUÉBEC INC. (Club Golf St-Michel-des-Saints)	Lanaudière	12,00%			100 000	11	Aucun représentant
Groupe ADF inc.	Lanaudière	0,88%			349 999	100	Aucun représentant
Coopérative funéraire Brunet (COFUB)	Laurentides			100,00%	122 000	5	Aucun représentant
Trimag, S.E.C.	Laurentides			10,00%	11 638 908	120	Aucun représentant
Trimag, S.E.C.	Laurentides	10,00%			0	120	Aucun représentant
EDPHY INC. ET LES IMMEUBLES DE L'ACADEMIE	Laval	11,84%			309	33	Aucun représentant
Innodia inc.	Laval	39,77%			994 250	19	Aucun représentant
Technologie Biolactis inc.	Laval	57,89%			1	17	Aucun représentant
Globeecom International inc. et Globeecom inc.	Mauricie	1,03%			0	15	Aucun représentant
9109-3294 Québec inc. (I-Q)	Montréal	100,00%			1 000	0	Aucun représentant

Liste des participations financières sous forme de capital au 28 février 2011

Nom de la société	Nom de la région administrative	Taux de participation actions ordinaires	Taux de participation actions privilégiées	Taux de participation parts sociales ou soc. en commandite	Montant autorisé de la participation	Nombre d'emplois dans l'entreprise ⁽¹⁾	Nom des représentants d'I.Q. au C.A.
Amériplas International inc. et Ameriplas Holdings Ltd	Montréal	0,77%			0	19	Aucun représentant
Coopérative de solidarité-santé de Contrecoeur	Montréal			100,00%	125 000	3	Aucun représentant
Maison Russet inc.	Montréal		100,00%		50 000	46	Aucun représentant
SOLUTIONS DE CONSTRUCTION TECHNOLOGIQUE TBS 2009 INC.	Montréal		16,67%		150 000	50	Aucun représentant
AmorChem, s.e.c.	Montréal			100,00%	16 500 000	0	Aucun représentant
CAPITAL SUB INC.	Montréal	6,84%			61 783	4	Aucun représentant
Corporation de commercialisation des centres d'appels du Québec CCCQ	Montréal		100,00%		1 900 000	N/D	Aucun représentant
CORPORATION INTERNATIONALE DATACASTING	Montréal	0,08%			151 623	90	Aucun représentant
CORPORATION INTERNATIONALE DATACASTING	Montréal	2,94%			454 450	90	Aucun représentant
CORPORATION INTERNATIONALE DATACASTING	Montréal	4,41%			340 000	90	Aucun représentant
Fiducie du Chantier de l'économie sociale	Montréal			25,00%	1	3	Claudette Girard et Jean-Maxime Nadeau
Fonds Cycle Capital I, s.e.c.	Montréal			100,00%	25 000 000	S/O	Sylvie Pinsonnault
Fonds d'amorçage Cycle-C3E, s.e.c.	Montréal			100,00%	16 500 000	S/O	Aucun représentant
FONDS DE DEVELOPEMENT EMPLOI-MONTRÉAL	Montréal	5,88%			112 500	N/D	Michèle Labelle
FONDS DE DEVELOPEMENT EMPLOI-MONTRÉAL	Montréal		36,53%		129 500	N/D	Michèle Labelle
Fonds d'investissement Réal s.e.c.	Montréal			100,00%	16 500 000	S/O	Aucun représentant
Le Devair Inc.	Montréal		100,00%		852 605	102	Aucun représentant
Mifec Télécom inc.	Montréal	3,44%			566 667	165	Aucun représentant
Octasic Inc.	Montréal	0,73%			1	66	Aucun représentant
Open Text Corporation	Montréal	0,30%			835 000	242	Aucun représentant
Ressources MSV 2007 Inc.	Montréal	12,00%			10 720 056	185	Aucun représentant
Teralys Capital Fonds de Fonds, S.E.C.	Montréal			100,00%	200 000 000	S/O	Sylvie Pinsonnault
Coopérative forestière Laterrière	Saguenay-Lac Saint-Jean			100,00%	993 750	400	Aucun représentant
Coopérative forestière Laterrière	Saguenay-Lac Saint-Jean			100,00%	675 000	400	Aucun représentant
Industries T.L.T. inc.	Saguenay-Lac Saint-Jean		100,00%		1 570 670	88	Aucun représentant
Industries T.L.T. inc.	Saguenay-Lac Saint-Jean		100,00%		625 000	88	Aucun représentant
Produits forestiers Lamco inc.	Saguenay-Lac Saint-Jean	6,83%			900 000	34	Aucun représentant
N/D : Données non disponibles dans les systèmes corporatifs car non requises au moment de l'autorisation.							

(1) Selon les données fournies par l'entreprise

Renseignements particuliers

Étude des crédits 2011-2012

Question **42**

- Liste de toutes les décisions prises en vertu de l'article 28 de la Loi sur IQ, indiquant pour 2010-2011 :
- a) l'entreprise;
 - b) le type d'aide;
 - c) le montant octroyé et le coût total des projets;
 - d) le nombre d'emplois créés.

Réponse

Voir tableau en annexe.

LISTE DES DÉCISIONS PRISES EN VERTU DE L'ARTICLE 28 DE LA LOI
Période du 1er avril 2010 au 28 février 2011

NOM DE L'ENTREPRISE	CODE VOLET	NATURE DE L'INTERVENTION	NOMBRE D'INTERVENTIONS FINANCIÈRES	MONTANT AUTORISÉ	VALEUR DES PROJETS ¹	NOUVEAUX EMPLOIS DÉCLARÉS ¹	EMPLOIS SAUVEGARDES ¹
Rolls-Royce Canada Limitée	AR28MP	Contribution remboursable par redevances ne portant pas intérêt	1	30 000 000	225 000 000 \$	0	100
Bathium Canada Inc.	AR28MP	Contribution financière non remboursable	1	7 500 000	176 000 000 \$	245	0
Bathium Canada Inc.	AR28MG	Contribution financière non remboursable	1	8 500 000			
Premier Aviation Centre de révision inc.	AR28MP	Contribution financière non remboursable	1	3 000 000	14 000 000 \$	325	0
Premier Aviation Centre de révision inc.	AR28MP	Prêt sans intérêt	1	2 500 000			
Corporation Macdonald, Detwiler et associés	AR28MP	Contribution financière non remboursable	1	9 000 000	41 800 000 \$	213	98
Corporation Macdonald, Detwiler et associés	AR28MP	Prêt sans intérêt	1	9 000 000			
Dornier compagnie d'hydravions inc.	AR28MP	Contribution remboursable par redevances portant intérêt	1	27 000 000	71 500 000 \$	250	0
Dornier compagnie d'hydravions inc.	AR28MP	Prêt	1	8 000 000			
Gilennes Mont-Louis Inc.	AR28RF	Prêt	1	15 000 000	182 000 000 \$	10	0
TOTAL			10	119 500 000 \$	710 300 000 \$	1 043	198

¹ Selon la planification fournie par les entreprises, la réalisation des projets et la création des emplois s'étalent sur une période maximale de trois ans.

Légende des codes volet

AR28MG : Mandats gouvernementaux qui ne sont pas financés dans les enveloppes PASI ou Entente auxiliaire (dossiers où l'IQ détermine les conditions de l'aide pour le gouvernement, généralement après qu'un décret ait été adopté)

AR28MP : Mandats gouvernementaux financés dans l'enveloppe du PASI

AR28RF : Mandats gouvernementaux financés par le budget du programme RENFORT

Renseignements particuliers

Étude des crédits 2011-2012

Question **43**

Sommes obtenues par IQ en 2010-2011 à la suite de la tarification des services.

Réponse

**SOMMES OBTENUES PAR INVESTISSEMENT QUÉBEC
(SUITE À LA TARIFICATION DE SES SERVICES)**

REVENUS	RÉEL AU
	28 février 2011 ²
	(000 \$)
Honoraires de garantie	52 560
Commissions d'engagement	7 665
Honoraires d'attestation et de certification (Mesures fiscales)	5 392
Honoraires d'amendement	1 012
Honoraires professionnels	303
Honoraires du gouvernement – CFRC ¹	311
Pénalités	4
Total	67 247

1 : Contributions financières à remboursement conditionnel (10% des sommes perçues)

2 : Selon les conventions comptables d'Investissement Québec

Renseignements particuliers

Étude des crédits 2011-2012

Question **44**

Concernant le programme d'appui stratégique à l'investissement (PASI), identifier les sommes allouées (totales et ventilées) par région en 2010-2011. Inclure la liste des entreprises ayant reçu une aide financière et le montant reçu.

Réponse

AUTORISATIONS 2010-2011 (AU 28 FÉVRIER 2011)

RÉGION	ENTREPRISE	AIDE FINANCIÈRE AUTORISÉE (M\$)	TYPE
MAURICIE	Premier Aviation Centre de révision inc.	3,0	Non remboursable
		2,5	Prêt sans intérêt
MONTRÉAL	Corporation Macdonald, Dettwiler et associés	9,0	Non remboursable
		9,0	Prêt sans intérêt
MONTRÉAL	Rolls-Royce Canada limitée	30,0	Remboursable par redevances
MONTÉRÉGIE	Barry Callebaut Canada inc.	3,0	Non remboursable
	Bathium Canada Inc. *	7,5	Non remboursable
	Cascades Canada inc.	5,0	Non remboursable
	Dornier compagnie d'hydravions inc.	27,0	Remboursable par redevances
		8,0	Prêt
	Phostech Lithium Inc.	7,4	Non remboursable
TOTAL	8 entreprises	111,4	

Notes : La somme des éléments peut ne pas correspondre au total en raison de l'arrondissement des décimales.

* : Décret de 16 M\$ incluant contribution non remboursable de 8,5 M \$ du Fonds vert et 7,5 M \$ du PASI

Renseignements particuliers

Étude des crédits 2011-2012

Question **45**

Bilan des mesures fiscales pour les régions ressources pour l'année 2009-2010. Pour chacune des mesures comprises dans la stratégie des régions ressources, Déclinaison par région.

Réponse

Cette question sera répondue par le ministère des Finances.

Renseignements particuliers

Étude des crédits 2011-2012

Question 46

État de situation détaillé pour l'année 2010-2011 concernant les Fonds d'intervention économique régional (FIER) en spécifiant pour les trois volets (FONDS-soutien, FIER-régions, FIER-partenaires) :

- les FIER qui sont actuellement en place par région;
- les sommes gouvernementales investies et les sommes des partenaires;
- les demandes d'accréditation qui sont actuellement à l'étude;
- le nombre et le nom des entreprises qui, à ce jour, ont reçu une aide financière, le montant de l'aide, la date d'octroi de l'aide, nombre d'emplois créés, la région dans laquelle l'entreprise est établie, le type du placement (équité, quasi équité, dette...);
- les désinvestissements de chaque FIER en indiquant le motif et la date;
- le détail de chaque avis de non-conformité aux différentes règles édictés par Investissement Québec (règles éthique, règles d'investissement...) qui ont émis à un FIER, un gestionnaire ou administrateur de FIER ».

Réponse

ÉTAT DE SITUATION – FIER PARTENAIRES

- Les fonds d'investissement (sectoriels et prédémarrage) qui ont fait l'objet d'un investissement de FIER Partenaires, s.e.c. et qui sont actuellement en place au Québec au 28 février 2011 figurent au tableau ci-après.
- Les sommes investies par FIER Partenaires (IQ FIER inc., Fonds FTQ, Capital Régional et Coopératif Desjardins, Fondation CSN) et les sommes des autres investisseurs figurent au tableau ci-après.

FONDS D'INVESTISSEMENTS EN OPÉRATION	AUTRES INVESTISSEURS	FIER PARTENAIRES, S.E.C. (QUOTE-PARTS) 90/180 - IQ FIER inc. 50/180 - Fonds FTQ 25/180 - C.R.C.D. 15/180 - Fondation CSN
Fonds Propulsion III, s.e.c. Fonds sectoriel en technologie de l'information de 75 M\$. Les stades visés sont le démarrage et les compagnies qui sont à l'étape de lever leur première ronde de financement. Les investissements minimums au Québec seront de 20 M \$.	65 000 000 \$	10 000 000 \$
Capital St-Laurent (Garage Technology Ventures Canada, L.P.) Fonds sectoriel en technologie de l'information de 33 M\$. Les stades visés sont l'amorçage, le démarrage et le premier stade de développement. Les investissements minimums au Québec seront de 20 M\$.	25 790 698 \$	7 209 302 \$
Fonds Brightspark II, s.e.c. Fonds sectoriel en technologie de l'information de 60,5 M\$. Les stades visés sont l'amorçage et le démarrage. Les investissements minimums au Québec sont de 15 M\$.	55 510 000 \$	5 000 000 \$
Fonds AgeChem, s.e.c. Fonds sectoriel en biotechnologie de 65 M\$. Les investissements minimums au Québec seront de 20 M\$.	55 650 000 \$	10 000 000 \$
Fonds CTI Sciences de la vie, s.e.c. Fonds sectoriel en biotechnologie de 100 M\$. Les investissements minimums au Québec seront de 20 M\$. L'investissement de FIER Partenaires est de 25 M\$ dont 15 M\$ proviennent du volet « prédémarrage » et 10 M\$ proviennent du volet « sectoriel ».	75 000 000 \$	25 000 000 \$
Fonds Go Capital, s.e.c. Fonds de prédémarrage de 50 M\$ (plus un fonds de 50 M\$ de co-investissement de la BDC) en technologie de l'information et en biotechnologie. L'investissement de FIER Partenaires, s.e.c. est de 25 M\$. Les investissements seront tous au Québec.	25 000 000 \$	25 000 000 \$

Renseignements particuliers

Étude des crédits 2011-2012

Question **46**

Suite

Réponse :

Fonds Rho Canada de risque, s.e.c.		
Fonds sectoriel en TI d'environ 89,8 M\$. L'investissement de FIER Partenaires, s.e.c. est de 10 M\$.	79 800 000 \$	10 000 000 \$
Fonds iNovia (anciennement MSBI)		
Fonds sectoriel en technologie de l'information et biotechnologie. Les investissements au Québec seront de 20 M\$. L'investissement de FIER Partenaires s.e.c. est de 25 M\$ (10 M\$ proviennent du volet « sectoriel » et 15 M\$ du volet « pré-démarrage »).	87 250 000 \$	25 000 000 \$
Fonds Novacap Industries II		
Fonds sectoriel dans le domaine industriel de 400 M\$.	390 206 000 \$	10 000 000 \$
Fonds Novacap Technologies III		
Fonds sectoriel en technologie de l'information et des communications de 180,5 M\$.	170 536 000 \$	10 000 000 \$
FONDS D'AMORÇAGE D'ENTREPRISES TECHNOLOGIQUES		
Fonds d'investissement Réal, s.e.c.	35 940 000 \$	5 610 000 \$
Fonds Cycle C3E, s.e.c.	35 890 000 \$	5 610 000 \$
Fonds AmorChem, s.e.c.	35 640 000 \$	5 610 000 \$
Sommes non engagées		15 960 698 \$
Réserve pour dépenses d'opération		10 000 000 \$
TOTAL (\$)	1 137 212 698 \$	180 000 000 \$
TOTAL (Nombre de fonds)	13	13

c. Les demandes d'accréditation qui sont actuellement à l'étude se répartissent comme suit :

Aucun projet n'est présentement sous analyse.

d. Le nombre d'entreprises qui à ce jour ont reçu une aide financière et le montant de l'aide.

Selon les dernières données disponibles, soit au 30 septembre 2010, les 10 fonds (sectoriels et pré-démarrage) ont investi dans 41 entreprises au Québec.

Les trois fonds d'amorçage ont été clôturés :

- le 25 octobre 2010 pour le fonds d'investissement Réal, s.e.c.;
- le 10 décembre 2010 pour le fonds Cycle C3E, s.e.c.;
- le 28 janvier 2011 pour le fonds AmorChem, s.e.c.

Ces fonds devront produire un rapport annuel pour la période se terminant le 31 décembre 2011.

Certaines informations demandées à la question 46 (points e et f) ne sont pas disponibles, soit parce que Investissement Québec ne compile pas ces informations, soit parce qu'elle ne détient pas les informations demandées ou que les informations demandées ne peuvent être communiquées en vertu de la Loi sur l'accès aux documents des organismes publics et sur la protection des renseignements personnels (L.R.Q., c. A-2.1) ou en vertu des clauses en matière de confidentialité contenues aux différents contrats de société.

De plus certaines informations demandées appartiennent à chacun des fonds concernés et non pas à Investissement Québec. Investissement Québec est assujettie à la Loi tandis que chacun des Fonds, qui est une société en commandite autonome, est considéré en vertu de la Loi comme un tiers et n'est pas assujetti à la Loi.

Tableau 1

État de situation au 31 décembre 2010

FIER-RÉGIONS						
No région	Nom région (2)	30 FIER-RÉGIONS (régions/accrédités/annoncés)	Date de clôture	Contribution du gouvernement du Québec	Contribution du secteur privé	Fonds Total
				(M\$)	(M\$)	(M\$)
01	Bas St-Laurent	FIER-Innov-Action	2007-06-29	4,00	2,00	6,00
01	Bas St-Laurent	FIER-Témiscouatain	2007-08-22	3,33	1,67	5,00
02	Saguenay-Lac-Saint-Jean	FIER-Saguenay Lac Saint-Jean	2006-02-23	10,00	5,00	15,00
02	Saguenay-Lac-Saint-Jean	FIER-Boréal 02	2006-09-13	5,00	2,50	7,50
03	Capitale-Nationale	FIER-Cap Diamant	2005-06-20	10,00	5,00	15,00
03	Capitale-Nationale	FIER-Succès	2005-10-07	10,00	5,00	15,00
04	Mauricie	FIER-Mauricie	2007-06-01	3,00	1,50	4,50
05	Estrie	FIER-Région d'Asbestos	2005-06-10	3,30	1,65	4,95
05	Estrie	FIER-Croissance Durable	2005-12-22	10,00	5,00	15,00
05	Estrie	FIER-Innovation Durable	2007-04-10	10,00	5,00	15,00
06	Montréal	FIER-CPVC-Montréal	2005-12-21	10,00	5,00	15,00
06	Montréal	FIER-ID	2006-02-22	10,00	5,00	15,00
07	Outaouais	FIER-Écho Capital Outaouais	2007-01-24	10,00	5,00	15,00
08	Abitibi-Témiscamingue	FIER-Temabi	2005-12-14	4,93	2,47	7,40
09	Côte-Nord	FIER-Côte-Nord	2006-08-23	6,00	3,00	9,00
10	Nord-du-Québec					
11	Gaspésie-Îles-de-la-Madeleine	FIER-Îles-de-la-Madeleine	2006-08-28	1,05	0,52	1,57
11	Gaspésie-Îles-de-la-Madeleine	FIER-Gaspésie	2008-01-24	3,33	1,67	5,00
12	Chaudière-Appalaches	FIER-Entrepreneur (Beauce)	2005-08-03	10,00	5,00	15,00
12	Chaudière-Appalaches	FIER-Région de Thetford	2005-10-25	2,02	1,00	3,02
12	Chaudière-Appalaches	FIER-Montmagny-L'Islet	2006-08-04	3,33	1,67	5,00
13	Laval	FIER-Ville-Marie	2005-12-21	10,00	5,00	15,00
14	Lanaudière	FIER-Les Moulins	2006-05-03	3,33	1,67	5,00
14	Lanaudière	FIER-Lanaudière	2008-04-15	3,33	1,67	5,00
15	Laurentides	FIER-Carrefour-Capital	2006-08-08	8,00	4,00	12,00
16	Montréal	FIER-Longueuil	2007-02-02	10,00	5,00	15,00
16	Montréal	FIER-Montestrie Capital	2005-11-10	4,73	2,37	7,10
16	Montréal	FIER-Haut-St-Laurent	2005-09-29	1,00	0,50	1,50
16	Montréal	F.I.E.R.T.É. (Haut-Richelieu)	2005-12-09	2,96	1,48	4,44
16	Montréal	FIER-Bas-Richelieu	2006-06-16	3,24	1,62	4,86
17	Centre-du-Québec	FIER-Centre-du-Québec	2007-01-25	6,00	3,00	9,00
		TOTAL : 30 FIER-RÉGIONS		181,88	90,96	272,84
		ENVELOPPE GLOBALE		192,00 (1)		
		SOLDE		10,12		

(1) 6 M\$ ont été transférés de l'enveloppe des FONDs-SOUTIEN vers l'enveloppe des FIER-RÉGIONS, pour un total de 192 M\$ pour les FIER-RÉGIONS.

(2) Le territoire couvert par un FIER-RÉGION est défini par les conventions applicables. L'étendue du territoire de certains FIER-RÉGIONS peut s'étendre sur plus d'une région administrative.

Tableau 2

État de situation au 31 décembre 2010

FONDS-SOUTIEN						
No région	Nom région	14 FONDS-SOUTIEN (régions/accrédités/annoncés)	Date de clôture ⁽¹⁾	Contribution du gouvernement du Québec	Contribution du milieu	Fonds Total
				(M\$)	(M\$)	(M\$)
01	Bas St-Laurent	Fonds-soutien Bas-Saint-Laurent	2007-04-11	2,00	1,00	3,00
02	Saguenay-Lac-Saint-Jean	Fonds-soutien Saguenay-Lac-St-Jean	2005-10-20	2,00	1,00	3,00
03	Capitale-Nationale	Fonds-soutien MRC Capitale-Nationale	2006-06-09	2,00	1,00	3,00
04	Mauricie	Fonds-soutien Mauricie	2006-05-09	2,00	1,00	3,00
05	Estrie	Fonds-soutien Estrie	2006-10-26	2,00	1,00	3,00
06	Montréal	Fonds-soutien Montréal	2007-11-30	2,00	1,00	3,00
07	Outaouais	Fonds-soutien Outaouais	2006-03-29	2,00	1,00	3,00
08	Abitibi-Témiscamingue	Fonds-soutien Abitibi-Témiscamingue	2006-03-15	2,00	1,00	3,00
09	Côte-Nord	Fonds-Soutien Côte-Nord	2007-04-11	2,00	1,00	3,00
10	Nord-du-Québec	Fonds-soutien Nord-du-Québec (Baie-James)	2007-12-19	2,00	1,00	3,00
10	Nord-du-Québec	Fonds-soutien Nunavik	2005-12-16	2,00	1,00	3,00
13	Laval	Fonds-soutien Laval	2005-11-03	2,00	1,00	3,00
16	Montréal	Fonds-soutien Longueuil	2005-07-28	2,00	1,00	3,00
16	Montréal	Fonds-soutien Relève	2008-05-16	2,00	1,00	3,00
		TOTAL : 14 FONDS-SOUTIEN		28,00	14,00	42,00
		ENVELOPPE GLOBALE		36,00 ⁽²⁾		
		SOLDE		8,00		

(1) Les FONDS-SOUTIEN qui ont été clôturés peuvent recevoir des projets, car la mise de fonds initiale a été effectuée.

(2) 6 M\$ ont été transférés de l'enveloppe des FONDS-SOUTIEN vers l'enveloppe des FIER-RÉGIONS laissant une enveloppe de 36 M\$ pour les FONDS-SOUTIEN.

État de situation des FIER-RÉGIONS au 31 décembre 2010
Processus d'accréditation par région administrative

Régions administratives	FIER clôturés	(M \$)	FIER accrédités	(M \$)	Demandes reçues	(M \$)	Commentaires	TOTAL
01 Bas-Saint-Laurent	FIER Témiscouatain	3,33					Clôture effectuée le 22 août 2007.	
	FIER Innov-Action	4					Clôture effectuée le 29 juin 2007.	
	Sous-total:	7,33		0		0		7,33
02 Saguenay-Lac-St-Jean	FIER Boréal 02	5					Clôture effectuée le 13 septembre 2006.	
	FIER Saguenay-Lac-St-Jean	10					Clôture effectuée le 23 février 2006.	
	Sous-total:	15		0		0		15
03 Capitale-Nationale	FIER Cap Diamant	10					Clôture effectuée le 20 juin 2005.	
	FIER Succès	10					Clôture effectuée le 7 octobre 2005.	
	Sous-total:	20		0		0		20
04 Mauricie	FIER Mauricie	3					Clôture effectuée le 1er juin 2007.	
		3		0		0		3
	Sous-total:							
05 Estrie	FIER Région d'Asbestos	3,30					Clôture effectuée le 10 juin 2005	
	FIER Croissance Durable	10					Clôture effectuée le 22 décembre 2005	
	FIER Innovation Durable	10					Clôture effectuée le 10 avril 2007	
	Sous-total:	23,30		0		0		23,3
06 Montréal	FIER CPVC-Montréal	10					Clôture effectuée le 21 décembre 2005	
	FIER ID	10					Clôture effectuée le 22 février 2006	
	Sous-total:	20		0		0		20
07 Outaouais	FIER Outaouais	10					Clôture effectuée le 24 janvier 2007	
		10		0		0		10
	Sous-total:							

Question 46 - suite

Régions administratives	FIER clôturés	(M \$)	FIER accredités	(M \$)	Demandes reçues	(M \$)	Commentaires	TOTAL
08 Abitibi-Témiscamingue	FIER Temabi	4,93					Clôture effectuée le 14 décembre 2005.	
Sous-total:		4,93		0				4,93
09 Côte-Nord	FIER Côte-Nord	6					Clôture effectuée le 23 août 2006.	
Sous-total:		6		0				6
10 Nord-du-Québec								
Sous-total:		0		0				0
11 Gaspésie/ Îles-de-la-Madeleine	FIER Gaspésie	3,33					Clôture effectué le 24 janvier 2008.	
Sous-total:	FIER Îles-de-la-Madeleine	1,05					Clôture effectuée le 28 août 2006.	
		4,38		0				4,38
12 Chaudière-Appalaches	FIER Beauceron	10					Clôture effectuée le 3 août 2005.	
Sous-total:	FIER Région de Thetford	2,02					Clôture effectuée le 25 octobre 2005.	
	FIER Montmagny-L'Islet	3,332					Clôture effectuée le 4 août 2006.	
		15,35		0				15,352
13 Laval	FIER Ville-Marie	10					Clôture effectuée le 21 décembre 2005.	
Sous-total:		10		0				10
14 Lanaudière	FIER Les Moulins	3,33					Clôture effectuée le 3 mai 2006.	
Sous-total:	FIER Lanaudière	3,33					Clôture effectué le 15 avril 2008.	
		6,66		0				6,66
15 Laurentides	FIER Carrefour-Capital	8					Clôture effectuée le 8 août 2006.	
Sous-total:		8		0				8

Question 46 - suite

Régions administratives	FIER clôturés	(M \$)	FIER accrédités	(M \$)	Demandes reçues	(M \$)	Commentaires	TOTAL
16 Montréal	FIER Montestrie Capital	4,73					Clôture effectuée le 10 novembre 2005.	
	FIER Haut-St-Laurent	1					Clôture effectuée le 29 septembre 2005.	
	F.I.E.R.T.É. Haut-Richelieu	2,96					Clôture effectuée le 9 décembre 2005.	
	FIER Longueuil	10					Clôture effectuée le 02 février 2007	
	FIER Bas-Richelieu	3,25					Clôture effectuée le 16 juin 2006.	
Sous-total:		21,94		0		0		21,94
17 Centre-du-Québec	FIER Centre-du-Québec	6					Clôture effectuée le 25 janvier 2007.	
Sous-total:		6		0		0		6
TOTAL (M\$)		181,9		0		0		181,9
TOTAL (Nombre de fonds)		30	Fonds constitués	0		0		30

DÉTAILS DES INVESTISSEMENTS RÉALISÉS PAR LES FIER-RÉGIONS ¹

Tableau 4A

² Les emplois reflètent le portait au 30 juin 2010; 1 909 emplois créés et 4 317 emplois sauvegardés. Seulement les emplois créés sont indiqués pour chacun des placements.

	Régions	Nom du FIER-Régions	Nom de l'entreprise	Montant autorisé	Nb d'emplois créés ²
01	Bas St-Laurent	FIER-Témiscouatain	Glendyne inc.	1 125 000 \$	0
			Écolo-Confort inc.	250 000 \$	3
			Damabois division Cap-Chat inc.	200 000 \$	nd
			Groupe NBG inc.	150 000 \$	nd
			Ébénisterie Lavoie inc.	175 000 \$	nd
			E. Bastille et Fils inc.	100 000 \$	nd
			6	2 000 000 \$	3
01	Bas St-Laurent	FIER-Innov-Action	Les Fabrications T.J.D. inc.	750 000 \$	0
			6338925 Canada inc.	500 000 \$	0
			Toptent inc.	500 000 \$	0
			Technologie Inovaweld inc.	450 000 \$	3
			Les Feuillages du Québec inc.	700 000 \$	nd
			5	2 900 000 \$	3
02	Saguenay-Lac-Saint-Jean	FIER-Saguenay-Lac-Saint-Jean	9132-1430 Québec inc.	368 000 \$	0
			Chaîne Gradée inc.	330 000 \$	4
			Construction Proco inc.	600 000 \$	24
			Bois Noraspen inc.	300 000 \$	0
			9055-3876 Québec inc.	200 000 \$	4
			Développement Alixium inc.	342 125 \$	0
			Industries T.L.T. inc.	1 000 000 \$	79
			Biolactis Productions inc.	1 000 000 \$	7
			9179-1228 Québec inc.	355 000 \$	0
			Groupe Giroux-Maconnex inc.	1 000 000 \$	nd
			Concept Santavie inc.	250 000 \$	0
			4145275 Canada inc.	508 579 \$	0
			Fromagerie St-Fidèle inc.	480 000 \$	0
			Transfo-Gypse inc.	1 000 000 \$	40
			Les Systèmes Adex inc.	1 000 000 \$	nd
			9126-3764 Québec inc.	217 000 \$	8
			Planchers Mistral inc.	600 000 \$	50
			Les Ressources d'Arianne inc.	150 000 \$	5
			Wendigo Studios inc.	350 000 \$	nd
			19	10 050 704 \$	221
02	Saguenay-Lac-Saint-Jean	FIER-Boréal 02 ⁽³⁾	Capital Sub inc.	354 500 \$	4
			Zoommed inc.	300 000 \$	11
			Toptent inc.	1 000 000 \$	0
			Ranaz Corporation	630 500 \$	30
			Taimi R&D inc.	816 600 \$	10
			Bureau Canadien d'Investigation & Ajustement (CBIA) inc.	1 000 000 \$	0
			B3CG Interconnect inc.	700 000 \$	17
			Corporation Pixmann	1 000 000 \$	0
			8	5 801 600 \$	72

Question 46 - suite

Régions		Nom du FIER-Régions	Nom de l'entreprise	Montant autorisé	Nb d'emplois créés²
03	Capitale-Nationale	FIER-Cap Diamant	Atrium Innovations inc.	480 000 \$	0
			TSO3 Inc.	590 000 \$	14
			Solutions Extenway inc.	350 000 \$	16
			Adsero inc.	742 401 \$	0
			Ambrillia Biopharma inc.	500 000 \$	16
			Systèmes Intertrade inc.	670 000 \$	2
			Amadeus international inc.	400 000 \$	0
			Groupe Odésia inc.	1 000 000 \$	25
			Sigma Industries inc.	1 000 000 \$	50
			Lyrtech inc.	1 000 000 \$	5
			Puissance Tech Canada inc.	1 000 000 \$	5
			Technologies Sensio Inc.	350 000 \$	3
			Opsens inc.	500 000 \$	3
			Technologies D-Box inc.	500 000 \$	4
			Victhom Bionique Humaine inc.	499 975 \$	2
			Arura Pharma inc.	600 000 \$	0
			AudiSoft Technologie inc.	725 000 \$	3
			IPerceptions inc.	450 000 \$	1
			Médicago inc.	1 000 000 \$	0
			Innovente inc.	749 700 \$	nd
			20	13 107 076 \$	149
03	Capitale-Nationale	FIER-Succès	Entreprises Boily & Fils inc.	500 000 \$	0
			Biocad médical inc.	1 000 000 \$	19
			Coqueo Solutions inc.	1 000 000 \$	44
			Lensvector inc.	942 100 \$	7
			IPerceptions inc.	767 100 \$	1
			Fortsum Solutions d'affaires inc.	1 000 000 \$	0
			Groupe Voxco inc.	1 000 000 \$	0
			Amadeus international inc.	550 000 \$	0
			Groupe Conseil Omnitech inc.	1 250 000 \$	0
			RFAD inc.	290 000 \$	0
			9100-1420 Québec inc.	1 000 000 \$	0
			Réflex Photonique inc.	1 000 000 \$	2
			Audiokinetic inc.	500 000 \$	0
			AxesNetwork Solutions inc.	1 000 000 \$	2
			Microsystèmes DOG inc.	1 000 000 \$	0
			IBWave Solutions inc.	700 229 \$	4
			Les Chaussures STC inc.	750 000 \$	3
			Technologie Alugreen inc.	937 500 \$	24
			Simco Technologies inc.	1 000 000 \$	10
			Exploration Nemaska inc.	750 000 \$	2
			Technologies NYXHemera inc.	450 000 \$	nd
			Feldan Bio inc.	500 000 \$	nd
			22	17 886 929 \$	118

Question 46 - suite

	Régions	Nom du FIER-Régions	Nom de l'entreprise	Montant autorisé	Nb d'emplois créés ²
04	Mauricie	FIER-Mauricie	P.T.I. Planification Technologique Industrielle Inc.	750 000 \$	20
			Faberca inc.	150 000 \$	0
			Les Sources St-Élie inc.	250 000 \$	10
			Soudure Technik AL 13 inc.	125 000 \$	3
			Déneigement Maska inc.	125 000 \$	0
			Peinture Laurentides inc.	500 000 \$	50
			André Pélassier inc.	200 000 \$	0
			Groupe Mécanitec inc.	500 000 \$	0
			Plastique JW inc.	150 000 \$	nd
			9	2 750 000 \$	83

05	Estrie	FIER-Région d'Asbestos	Groupe VR2 inc.	600 000 \$	0
			Usinage Pro-24 inc.	285 000 \$	8
			MX Windsor inc.	300 010 \$	0
			Biocardel SM inc.	600 000 \$	5
			9002-2120 Québec inc.	700 000 \$	10
			Les Laboratoires L.T.I. inc.	750 000 \$	0
			Biocardel Québec inc.	475 000 \$	5
			Mirazed inc.	750 000 \$	0
			Le Groupe Poly M2 inc.	350 000 \$	0
			Natart Juvénile Inc.	300 000 \$	0
			Gestion Baultar inc.; Baultar Concept inc	500 000 \$	20
			Laboratoire M2 inc.	350 000 \$	5
			12	5 960 010 \$	53

05	Estrie	FIER-Croissance Durable	3RV Environnement inc.	92 500 \$	4
			Rotoplast 2000 inc.	698 000 \$	4
			Écoplast Inc.	296 000 \$	0
			Endurance Nutrition inc.	562 705 \$	0
			Les Composites Motion inc.	400 000 \$	3
			Prestige Télécom inc.	1 000 000 \$	50
			Odotech inc.	675 000 \$	0
			Recyclage ÉcoSolutions inc.	668 750 \$	20
			AEF Global inc.	250 000 \$	3
			Groupe Bluberi inc.	1 000 000 \$	0
			Vortex Hydrosystèmes inc.	300 000 \$	0
			Armotec 2008 inc.	250 000 \$	0
			Microsystèmes DOG inc.	100 000 \$	4
			Systèmes de recherche d'objets (ORS) inc.	375 000 \$	0
			Solution Développement Durable (SDD) inc.	200 000 \$	8
			Le Marché Végétarien inc.	500 000 \$	0
			Valbio Canada inc.	300 000 \$	1
			Bleu Lavande inc. et Distribution Lavande Officinale BL inc.	500 000 \$	17
			4549660 Canada inc.	300 000 \$	10
			Bois Le Roux inc.	1 000 000 \$	n/d
			20	9 467 955 \$	124

Question 46 - suite

Régions		Nom du FIER-Régions	Nom de l'entreprise	Montant autorisé	Nb d'emplois créés²
05	Estrie	FIER-Innovation Durable	Bureau Canadien d'Investigation & Ajustement (CBIA) inc.	1 000 000 \$	0
			Pyrogenèse Canada inc.	1 000 000 \$	10
			Odotech inc.	675 000 \$	0
			Recyclage Écosolutions inc.	668 750 \$	20
			Microsystèmes DOG inc.	700 000 \$	4
			Armotec 2008 inc.	1 000 000 \$	0
			Gestion Balnea inc.	400 000 \$	4
			Systèmes de recherche d'objets (ORS) inc.	375 000 \$	0
			Solution Développement Durable (SDD) inc.	1 000 000 \$	8
			Le Marché Végétarien inc.	1 000 000 \$	0
			Valbio Canada inc.	300 000 \$	1
			Bleu Lavande inc. et Distribution Lavande Officinale BL inc.	500 000 \$	17
			12	8 618 750 \$	64
06	Montréal	FIER-CPVC-Montréal	Ski Bromont.com	1 000 000 \$	3
			Les Ordinateurs Prosys-Tec inc.	1 000 000 \$	0
			Clic International inc.	1 000 000 \$	3
			Gestion P.R. Maintenance inc.	1 000 000 \$	0
			3148254 Canada inc.	1 000 000 \$	0
			Prestige Télécom inc.	1 000 000 \$	10
			Bureau Canadien d'Investigation & Ajustement (CBIA) inc.	1 000 000 \$	0
			Omniglobe Networks inc.	1 000 000 \$	10
			Dessert & Passion inc.	1 000 000 \$	15
			Location Morneau inc.	1 000 000 \$	10
			Northex Environnement inc.	500 000 \$	0
			Entreprise Technoflex ESR inc.	1 000 000 \$	0
			Aptilon corporation	1 000 000 \$	0
			Xiphos systems corporation	1 000 000 \$	n/d
			14	13 500 000 \$	51
06	Montréal	FIER-ID	Le Groupe Fox inc.	1 000 000 \$	0
			Transmission CVTCorp inc.	1 000 000 \$	10
			EcoMedia Publicité inc.	1 000 000 \$	1
			Technologies Metafoam inc.	1 000 000 \$	9
			IPerceptions inc.	799 850 \$	1
			Corporation Rololight	800 000 \$	3
			NCI Technologies inc.	1 000 000 \$	10
			Prevtec Microbia inc.	1 000 000 \$	7
			Nanoleedge inc.	1 000 000 \$	15
			Technologies MicroSigns inc.	1 000 000 \$	26
			Tribal Nova inc.	1 000 000 \$	32
			Hortau inc.	865 827 \$	15
			12	11 465 677 \$	129

Question 46 - suite

	Régions	Nom du FIER-Régions	Nom de l'entreprise	Montant autorisé	Nb d'emplois créés²
07	Ontariens	Écho Capital FIER Ontario	Zeligsoft inc.	750 000 \$	0
			Médicale Intelligence Canada inc.	550 500 \$	0
			Multicorpora R&D inc.	1 000 000 \$	50
			Laiterie de l'Ontarien inc.	500 000 \$	25
			6227945 Canada inc.	125 000 \$	14
			BlueBear L.E.S. inc.	100 000 \$	0
			9197-2844 Québec Inc.	500 000 \$	40
			Norsoft Technologies Inc.	625 000 \$	25
			Gloco Accents inc.	250 000 \$	8
			Le Marché Végétarien inc.	1 000 000 \$	0
			Groupe Financier Prospère inc.	1 000 000 \$	0
			Corporation Epiderma inc.	1 000 000 \$	0
			Functionalab inc.	250 000 \$	nd
			Imasight inc.	750 000 \$	nd
			14	8 400 500 \$	162

08	Abitibi-Témiscamingue	FIER-Témisc	Mécanicad inc.	300 000 \$	3
			Monuments Gibson inc.	200 000 \$	1
			Service Sani-Tri inc.	550 000 \$	20
			6712495 Canada inc.	300 000 \$	0
			6564721 Canada inc.	150 000 \$	0
			9115-2215 Québec inc.	200 000 \$	7
			Dion Peinture Industrielle inc.	250 000 \$	5
			Création Thermodoor inc.	210 000 \$	3
			Modulabec inc.	200 000 \$	27
			9169-1428 Québec inc.	200 000 \$	3
			Gestion Cyclofor inc.	400 000 \$	5
			9206-3445 Québec inc.	125 000 \$	3
			Transport Clément Bégin inc.	125 000 \$	7
			PréciBois inc.	375 000 \$	0
			LVL Global inc.	150 000 \$	nd
			Savoir photonique inc.	250 000 \$	nd
			16	3 985 000 \$	84

09	Côte-Nord	FIER-Côte-Nord	Développement Alixium inc.	207 875 \$	0
			Les Gestions Port-Cartier inc.	100 000 \$	1
			9211-3315 Québec inc.	500 000 \$	1
			Les mines Argex inc.	300 000 \$	30
			Location Paul Boudreau inc.	500 000 \$	nd
			5	1 607 875 \$	32 -

11	Gaspésie-Îles-de-la-Madeleine	FIER-Îles-de-la-Madeleine	Michaud Technologies inc.	75 000 \$	2
			Solutions Distributions I.M. inc.	100 000 \$	2
			2	175 000 \$	4

Question 46 - suite

	Régions	Nom du FIER-Régions	Nom de l'entreprise	Montant autorisé	Nb d'emplois créés²
11	Gaspésie-Îles-de-la-Madeleine	FIER-Gaspésie	Jean-Jacques Campeau inc.	750 000 \$	0
			Les Pêcheries Marinard ltée	750 000 \$	0
			2	1 500 000 \$	0

12	Chaudière-Appalaches	FIER-Entrepreneur	Services Sanitaires Roy inc.	250 000 \$	0
			Service Techno-Science inc.	500 000 \$	0
			Omnikin inc.	250 000 \$	2
			Tuile Bois Franc inc.	500 000 \$	0
			Canada Moteurs Importations inc.	300 000 \$	15
			Énairco CDR inc.	400 000 \$	0
			Canots Esquifs inc.	200 000 \$	2
			Fini U.V. International inc.	450 000 \$	14
			Entreprises Pol R inc.	1 000 000 \$	0
			Portes de garage Ruel & Fils inc.	650 000 \$	3
			Korem inc.	500 000 \$	4
			Turbocristal inc.	500 000 \$	0
			Déco-Rampe inc.	500 000 \$	0
			Les services Mckinnon inc. et Sécurité et investigation optimum inc.	350 000 \$	0
			Roy et Leclair Emballage inc et Société de gestion du Groupe Leclair inc.	600 000 \$	n/d
			15	6 950 000 \$	40

12	Chaudière-Appalaches	FIER-Région de Thetford	Industries Usicast inc.	275 000 \$	3
			Les Ateliers B.D.G. inc.	275 000 \$	0
			9199-3220 Québec inc.	65 000 \$	1
			Solutions Préfab American Structures inc.	350 000 \$	25
			4	965 000 \$	29

12	Chaudière-Appalaches	FIER-Montmagny-L'Islet	6338925 Canada inc.	500 000 \$	0
			Purgenesis Technologies inc.	750 000 \$	3
			Les Presses du Fleuve inc.	750 000 \$	1
			9151-8886 Québec inc.	175 000 \$	1
			4	2 175 000 \$	5

13	Laval	FIER-Ville-Marie	Lyrtech inc.	1 000 000 \$	5
			Ranaz Corporation	1 500 000 \$	10
			Zoommed inc.	1 000 000 \$	20
			Les Systèmes BUS inc.	1 000 000 \$	4
			Technologies D-Box inc.	999 955 \$	25
			Bureau Canadien d'investigation & Ajustement (CBIA) inc.	1 000 000 \$	0
			Toptent inc.	1 000 000 \$	0
			B3CG Interconnect inc.	1 000 000 \$	17
			Corporation Pixmann	1 000 000 \$	0
			Les réseaux urbains viva inc.	1 000 000 \$	11
			Urbanimmersive inc.	750 000 \$	n/d
			11	11 249 955 \$	92

Question 46 - suite

	Régions	Nom du FIER-Régions	Nom de l'entreprise	Montant autorisé	Nb d'emplois créés ²
13	Laurentides	FIER Carrefour-Capital	Composites Townerx inc.	1 000 000 \$	0
			Les Systèmes LiquidXstream inc.	1 000 000 \$	20
			Pneu Mondial Canada inc.	1 000 000 \$	8
			Transmission CVT Corp inc.	1 000 000 \$	10
			Piper resources Ltd	350 000 \$	0
			Polymer-Mousse inc.	1 000 000 \$	2
			Inovapak inc.	1 000 000 \$	0
			Corporation Rololight	600 000 \$	3
			Groupe Keyfacts inc.	1 000 000 \$	2
			Composites Pyône inc.	1 000 000 \$	0
			6944353 Canada inc.	1 000 000 \$	8
			6943535 Canada inc.	1 000 000 \$	4
			Moules Blainville Plus inc.	1 000 000 \$	1
			13	11 950 000 \$	58

14	Lanaudière	FIER-Les Moulins	CTSPEC inc.	300 000 \$	1
			Systèmes Smartlock inc.	350 000 \$	0
			Design Syntik inc.	300 000 \$	2
			9055-7588 Québec inc.	500 000 \$	1
			Technologies Xpertdoc inc.	400 000 \$	3
			Modus FX inc.	750 000 \$	5
			6	2 600 000 \$	12

14	Lanaudière	FIER-Lanaudière	Jean-Jacques Campeau inc.	750 000 \$	0
			7250380 Canada inc.	750 000 \$	2
			Gestion FPS inc.	750 000 \$	55
			Import Export Seapass inc.	750 000 \$	nd
			4	3 000 000 \$	57

16	Montréal	FIER-Longueuil	Maetta Sciences inc.	1 133 672 \$	9
			Corporation SPG Data3D	1 500 000 \$	0
			SBI Audio-Visuel inc.	750 000 \$	0
			Jean-Jacques Campeau inc.	750 000 \$	0
			Pédiapharm inc.	800 000 \$	2
			GSMPRJCT technologie inc.	1 000 000 \$	4
			Faltour inc.	800 000 \$	7
			7	6 733 672 \$	22

Question 46 - suite

	Régions	Nom du FIER-Régions	Nom de l'entreprise	Montant autorisé	Nb d'emplois créés?
16	Montérégie	FIER-Montestrie Capital	Services RQC inc.	200 000 \$	0
			4113195 Canada inc.	500 000 \$	80
			MUZO inc.	250 000 \$	10
			Matrix Innovation inc.	400 000 \$	0
			Cogiscan inc.	500 000 \$	0
			Les éclairages électroniques C.B.M. inc.	240 000 \$	0
			Vortex Hydrosystèmes inc.	300 000 \$	0
			Les Asphaltes Brosseau inc.	300 000 \$	1
			Benco MFG Industries inc.	300 000 \$	0
			Placages Lignum inc.	250 000 \$	0
			Groupe Bluberi inc.	750 000 \$	0
			Gestion Balnea inc.	400 000 \$	4
			2149-5668 Québec Inc. (Salaison d'Antan enr.)	400 000 \$	0
			9009-5472 Québec inc. (Abattoir du Roy et Frères enr.)	400 000 \$	0
			Pédiapharm inc.	400 000 \$	2
			Produits Belt-Tech inc.	300 000 \$	30
			Gestion P.B.L. (2010) inc.	400 000 \$	3
			Distributions J. Des Serres inc. (Super Décapant)	400 000 \$	n/d
			Parabox inc.	266 000 \$	n/d
			19	6 956 000 \$	130

16	Montérégie	FIER-Haut-St-Laurent	EBRA Friction Technologie inc.	500 000 \$	10
			Maison Russet inc.	500 000 \$	0
			2	1 000 000 \$	10

16	Montérégie	F.I.E.R.T.É. (Haut-Richelieu)	Nuvac Science de la vie inc.	250 000 \$	0
			Amériplas International inc.	675 000 \$	0
			Artisanat Hamel inc.	150 000 \$	3
			Gestion Voodoo inc.	750 000 \$	0
			Les Buanderies Pierre R. Dextraze inc.	350 000 \$	0
			Campagne et Cie	350 000 \$	0
			Ja-Nov inc. (Distributions J.A.M.)	230 000 \$	5
			Les Distributions Équimed inc.	200 000 \$	3
			Les Arts Virtuels Vanguard inc.	185 000 \$	0
			Les Entreprises Technoflex ESR inc.	750 000 \$	0
			QFI Biodiesel inc.	500 000 \$	14
			11	4 390 000 \$	25

16	Montérégie	FIER-Bas-Richelieu	Ferrinov inc.	579 429 \$	15
			Solution Développement Durable (SDD) inc.	300 000 \$	10
			Turbines Éoliennes Vertica inc.	500 000 \$	8
			Frygy Cube International inc.	500 000 \$	3
			Corium technologie urethane inc.	700 000 \$	3
			Jacques Jr Transports inc.	100 000 \$	3
			6	2 679 429 \$	42

	Régions	Nom du FIER-Régions	Nom de l'entreprise	Montant autorisé	Nb d'emplois créés ²
17	Centre-du-Québec	FIER-Centre-du-Québec	Pépinière Bonsai 2000 inc.	250 000 \$	0
			Placage S.S.P. inc.	150 000 \$	0
			Créations Évasion 2006 inc.	250 000 \$	0
			Memprotec inc.	250 000 \$	3
			SVI E Solutions inc.	400 000 \$	1
			9055-7588 Québec inc.	750 000 \$	1
			Affilia Solutions inc.	300 000 \$	0
			Les Aliments Pro-Lacto inc.	350 000 \$	0
			Placages Lignum inc.	750 000 \$	0
			9136-7482 Québec inc.	368 000 \$	2
			Ureco International inc.	500 000 \$	4
			Recycor Caoutchouc inc.	750 000 \$	0
			Frigo D'Or inc.	750 000 \$	7
			Soleno inc.	750 000 \$	0
			Engrenages spécialisés inc.	200 000 \$	1
			Laurentide Re-Sources Inc.	750 000 \$	13
			Point d'Orgue Inc.	400 000 \$	3
			Groupe S.M. Pelletier inc.	650 000 \$	0
			Canal Santé	400 000 \$	nd
			9223-9045 Québec inc.	300 000 \$	nd
			20	9 268 000 \$	35
			320	189 094 132 \$	1909

¹ AU 31 DÉCEMBRE 2010

² Les emplois reflètent le portail au 30 juin 2010; 1 909 emplois créés et 4 317 emplois sauvegardés.

• Selon les données contenues aux rapports d'activités transmis par les FIER, la réalisation des projets et la création des emplois s'étalent sur une période maximale de trois ans.

• Définitions selon les directives applicables de IQ FIER inc.:

• EMPLOI comptabilisé: Est un poste occupé à temps plein au sein de l'entreprise au Québec. Par temps plein, on comprend un minimum de 30 heures / semaine durant un minimum de 40 semaines / année ou bien l'équivalent d'un minimum de 1 200 heures / année.

• EMPLOI CRÉÉ: Un emploi créé est un emploi généré par le projet. La comptabilisation du nombre de nouveaux emplois générés par le projet doit tenir compte des emplois existants qui sont perdus à la suite de la mise en place du projet.

• EMPLOI SAUVEGARGÉ: Un emploi dit « sauvegardé » comptabilisé correspond à un poste occupé à temps plein qui est menacé de disparaître sans la réalisation du projet de l'entreprise.

³ Les administrateurs du FIER Boraél 02 en sont venus à une entente à l'amiable avec IQ FIER, afin d'assurer le déploiement ordonné d'événements de liquidité relatifs aux actifs du FIER. Cette entente, approuvée par les 24 investisseurs du fonds, se traduit par l'arrêt des investissements de ce FIER et la distribution des fonds disponibles entre l'ensemble des investisseurs.

DÉTAILS DES INVESTISSEMENTS RÉALISÉS PAR LES FONDS-SOUTIEN¹

Tableau 4B

² Les emplois reflètent le portait au 30 juin 2010; 377 emplois créés et 1 129 emplois sauvegardés.
Seulement les emplois créés sont indiqués pour chacun des placements.

	Régions	Nom du FONDS-SOUTIEN	Nom de l'entreprise	Montant autorisé	Nb d'emplois créés ²
01	Bas St-Laurent	Fonds-soutien Bas-Saint-Laurent	9181-4244 Québec inc.	250 000 \$	0
			Fou du Cochon et Scie	150 000 \$	1
			Fonderie BSL Inc.	250 000 \$	5
			NutrOcéan Inc.	250 000 \$	6
			Centre de transformation de la viande du Bas St-Laurent inc.	250 000 \$	0
			InnoVactiv inc.	250 000 \$	0
			6	1 400 000 \$	12
02	Lac-Saint-Jean	Fonds-soutien Saguenay-Lac-St-Jean	9132-1430 Québec inc.	343 000 \$	4
			9100-1420 Québec inc.	250 000 \$	0
			Les Luzemes Belcan du Lac-St-Jean inc.	200 000 \$	0
			9107-6513 Québec inc.	250 000 \$	0
			Conception GLC inc.	50 000 \$	0
			9199-5936 Québec inc.	125 000 \$	10
			6	1 218 000 \$	14
03	Capitale-Nationale	Fonds-soutien des MRC Capitale-Nationale	9167-4234 Québec inc.	65 000 \$	1
			Solugaz inc.	125 000 \$	5
			9166-8913 Québec inc.	178 000 \$	14
			Les Ruchers Promiel inc.	60 000 \$	1
			Spa des Neiges	100 000 \$	nd
			5	528 000 \$	21
04	Mauricie	Fonds-soutien Mauricie	Explorer Aéronautique inc.	175 000 \$	0
			Racibec inc.	51 500 \$	0
			Extravision Vidéos Technologies inc.	75 000 \$	5
			Groupe Pr-Ô-Log inc.	150 000 \$	0
			Nutra Canada inc.	150 000 \$	6
			P.T.I. Planification Technologique Industrielle inc.	250 000 \$	4
			Option Néon inc.	60 000 \$	2
			Les Sources St-Élie inc.	250 000 \$	3
			Lab Bell inc.	150 000 \$	2
			Soudure Technik AL 13 Inc.	125 000 \$	0
			9086-3440 Québec inc.	150 000 \$	0
			Spectralite inc.	200 000 \$	6
			Les Gestions Pierre St-Cyr inc.	125 000 \$	6
			Combustion Expert inc.	100 000 \$	0
			9218-6576 Québec inc.	100 000 \$	nd
			André Pélissier inc.	200 000 \$	nd
			9214-8279 Québec inc.	100 000 \$	nd
			Plastique JW inc.	150 000 \$	nd
			18	2 561 500 \$	34
05	Estrie	Fonds-soutien Estrie	Atlantic Produits de Cèdre inc.	100 000 \$	0
			Bestar Inc	75 000 \$	0
			Endurance Nutrition Inc.	150 000 \$	0
			Omni-Med	50 000 \$	0
			Technologies Numetrix inc.	125 000 \$	2
			Technologie Demtroys inc.	50 000 \$	n/d
			6	550 000 \$	2

Question 46 - suite

Régions		Nom du FONDS-SOUTIEN	Nom de l'entreprise	Montant autorisé	Nb d'emplois créés²
06	Montréal	Fonds-soutien Montréal	Akoha inc.	30 000 \$	4
			Les Jobs Standout inc.	120 000 \$	0
			Technologies Mobillito inc.	66 000 \$	0
			Réseaustatut inc.	241 899 \$	8
			Fournil aux livres inc.	227 289 \$	0
			Genomni Inc	90 000 \$	2
			Emotify Inc	42 399 \$	2
			Spoknit Inc.	163 872 \$	6
			Les Entreprises Beyond the Rack inc.	299 262 \$	95
			Whatsnexx automatisisation du marketing inc.	189 000 \$	10
			Forums Vanille inc.	150 000 \$	2
			Darwin Dimensions inc.	212 387 \$	10
			Mconcierge Systems inc.	60 000 \$	0
			Socialgrapes inc.	150 000 \$	4
			Recoset inc.	120 000 \$	3
			15	2 162 108 \$	146
07	Outaouais	Fonds-soutien Outaouais	Imasight inc.	250 000 \$	0
			Zeligsoft inc.	250 000 \$	0
			Searidge Technologies inc.	100 000 \$	4
			Bluebear LES inc.	250 000 \$	0
			6364390 Canada inc.	250 000 \$	0
			Laiterie de l'Outaouais inc.	250 000 \$	7
			7240309 Canada inc.	250 000 \$	nd
			7	1 600 000 \$	11
08	Abitibi-Témiscamingue	Fonds-soutien Abitibi-Témiscamingue	Avionnerie Val-d'Or inc.	250 000 \$	4
			DCR Logistics inc.	100 000 \$	3
			9183-7633 Québec inc.	100 000 \$	4
			Création Thermodoor inc.	100 000 \$	3
			Gestion Cyclofor inc.	240 000 \$	10
			La Fraisonnée inc.	103 725 \$	0
			Transport Clément Bégin inc.	250 000 \$	7
			Gestion EFC inc.	100 000 \$	nd
			LVL Global inc.	200 000 \$	nd
			Photonic Knowledge inc.	250 000 \$	nd
			10	1 693 725 \$	31
09	Côte-Nord	Fonds-Soutien Côte-Nord	Atelier U.S.H. inc.	110 000 \$	4
			9211-3315 Québec inc.	500 000 \$	2
			Phoenix services environnementaux inc.	250 000 \$	5
			D&H ravitaillement navires inc.	75 000 \$	2
			4	935 000 \$	13
10	Nord-du-Québec	Fonds-soutien Nord-du-Québec (Baie-James)	9200-6873 Québec inc.	250 000 \$	1
			Les Immeubles ARH inc.	200 000 \$	0
			9211-1376 Québec inc.	200 000 \$	n/d
			3	650 000 \$	1

Question 46 - suite

	Régions	Nom du FONDS-SOUTIEN	Nom de l'entreprise	Montant autorisé	Nb d'emplois créés²
10	Nord-du-Québec	Fonds-soutien Nunavik			
13	Laval	Fonds-soutien Laval	Alternatives technologie Pharma inc.	250 000 \$	6
			Satelozzi inc.	200 000 \$	0
			Clic International inc.	250 000 \$	0
			Orus 3D inc.	250 000 \$	0
			4168500 Canada inc.	200 000 \$	0
			NMS Technologies inc.	85 000 \$	0
			Custom Diamond International inc.	250 000 \$	0
			Technologies Synergx inc.	250 000 \$	0
			Nuovo Enfants inc.	150 000 \$	5
			9	1 865 000 \$	11
16	Montréal	Fonds-soutien Montréal (Longueuil)	Maetta Sciences inc.	250 000 \$	4
			Sol liquid import/export inc.	100 000 \$	0
			Posiflex inc.	125 000 \$	0
			Industries LEF inc.	250 000 \$	0
			Gestion Immobilière du Grand Longueuil inc.	250 000 \$	0
			Le Groupe Scardera inc.	250 000 \$	5
			Halo Art inc.	180 000 \$	14
			Tirecs Solutions inc.	250 000 \$	0
			Corporation SPG Data3D	250 000 \$	28
			Cuisine Denis Coutures inc.	125 000 \$	3
			Faltour inc.	250 000 \$	15
			Office Central d'Importation (O.C.I.) inc.	250 000 \$	0
			Ilot 307 inc.	250 000 \$	n/d
			13	2 780 000 \$	69
16	Montréal	Fonds-soutien Relève	Gestion Luc Charest inc.	250 000 \$	12
			Les technologies Clémex inc.	150 000 \$	n/d
			Artfox inc.	125 000 \$	n/d
			3	525 000 \$	12
			105	18 468 333 \$	377

¹ AU 31 DÉCEMBRE 2010

² Les emplois reflètent le portait au 30 juin 2010; 377 emplois créés et 1129 emplois sauvegardés.

- Selon les données contenues aux rapports d'activités transmis par les FIER, la réalisation des projets et la création des emplois s'étalent sur une période maximale de trois ans.
- Définitions selon les directives applicables de IQ FIER inc.:
- Définition d'un EMPLOI comptabilisé: est un poste occupé à temps plein au sein de l'entreprise au Québec. Par temps plein, on comprend un minimum de 30 heures / semaine durant un minimum de 40 semaines / année ou bien l'équivalent d'un minimum de 1 200 heures / année.
- Définition d'un EMPLOI CRÉÉ: Un emploi créé est un emploi généré par le projet. La comptabilisation du nombre de nouveaux emplois générés par le projet doit tenir compte des emplois existants qui sont perdus à la suite de la mise en place du projet.
- Définition d'un EMPLOI SAUVEGARGÉ: Un emploi dit « sauvegardé » comptabilisé correspond à un poste occupé à temps plein qui est menacé de disparaître sans la réalisation du projet de l'entreprise.

RENSEIGNEMENTS SUR LES FIER-RÉGIONS ET LES FONDS-SOUTIEN

Tous les fonds sont accrédités au 31 décembre 2010*

Fonds clôturés au 31 décembre 2010

IQ-FIER	Nbre de fonds clôturés	Montant engagé ⁽¹⁾			Capitalisation totale M\$	Montant décaissé ⁽²⁾	Investissements réalisés par les fonds			
		Contribution gouvernementale M\$	Contribution du milieu et du secteur privé M\$	Montant autorisé M\$			Nbre de placements	Nbre d'emplois créés ⁽³⁾	Nombre d'emplois maintenus ⁽³⁾	
au 31 décembre 2010		au 31 décembre 2010		au 31 décembre 2010		au 30 juin 2010				
FIER-RÉGIONS	30	181,9	90,9	272,8	241,7	189,1	320	1909	4317	
FONDS-SOUTIEN	14	28	14,0	42,0	42,0	18,5	105	377	1129	
TOTAL Fonds régionaux	44	209,9	104,9	314,8	283,7	207,6	425	2 286	5 446	
		66,66%	33,33%	100%						

⁽¹⁾ : Une somme de 6 millions a été transférée des FONDS-SOUTIEN aux FIER-RÉGIONS en novembre 2008.
⁽²⁾ : Ce montant représente l'apport de capital d'IQ FIER Inc., du milieu et du privé, le décaissement s'effectuant sur une période d'environ 42 mois.
⁽³⁾ : Ce montant correspond aux sommes versées par IQ FIER Inc., par le milieu et le privé, aux FIER-RÉGIONS et aux FONDS-SOUTIEN.
⁽³⁾ : Dernières données disponibles : 30 juin 2010.

SECTION
DÉVELOPPEMENT RÉGIONAL

Renseignements particuliers

Étude des crédits 2011-2012

Question **47**

Concernant les centres locaux de développement, indiquer les sommes versées aux MRC par le ministère pour les CLD en 2010-2011. Ventiler les montants par région administrative et par CLD.

Réponse

En 2010-2011, le Ministère a versé 54 M\$ aux MRC, ou aux municipalités exerçant des compétences de MRC, pour le financement des CLD.

Ce montant est ventilé comme suit :

DESCRIPTION	MONTANT (\$)
Contributions annuelles pour le financement de base des CLD	41 104 298 \$
Somme additionnelle de la Stratégie de développement de toutes les régions pour le volet « Soutien à des projets d'entreprises en démarrage » - <i>Discours sur le budget 2007-2008.</i>	9 529 703 \$
Somme additionnelle de la Stratégie de développement de toutes les régions pour le volet « Soutien à l'émergence de projets d'entreprises » - <i>Discours sur le budget 2007-2008.</i>	3 359 381 \$
Total des contributions versées par le Ministère aux MRC en 2010-2011 pour le financement des activités des CLD	53 993 382 \$

Le tableau ci-joint indique les montants versés à chaque MRC en 2010-2011 pour le financement des CLD

Financement des CLD et budgets additionnels de la SDR pour l'exercice financier 2010-2011

Région / MRC	CLD	Enveloppe intégrée 2010-2011	Volet «Démarrage»	Volet «Émergence»	Total 2010-2011
Région : Bas-Saint-Laurent					
MRC La Matapédia	Centre local de développement (CLD) de la Matapédia inc.	508 813 \$	116 581 \$	63 595 \$	688 989 \$
MRC Kamouraska	Centre local de développement du Kamouraska	477 572 \$	109 423 \$	59 690 \$	646 685 \$
MRC Rimouski-Neigette	Centre local de développement de Rimouski-Neigette (CLD)	423 060 \$	96 933 \$	52 877 \$	572 870 \$
MRC Les Basques	Centre local de développement des Basques	495 990 \$	113 643 \$	61 992 \$	671 625 \$
MRC Matane	Centre local de développement de la région de Matane	480 611 \$	110 119 \$	60 070 \$	650 800 \$
MRC Témiscouata	Centre local de développement de la MRC de Témiscouata	507 122 \$	116 194 \$	63 384 \$	686 700 \$
MRC La Mitis	Centre local de développement de la Mitis	464 851 \$	106 463 \$	58 075 \$	629 389 \$
MRC Rivière-du-Loup	Centre local de développement de la région de Rivière-du-Loup	394 275 \$	90 336 \$	49 279 \$	533 892 \$
	Sous-total:	3 752 094 \$	859 694 \$	468 962 \$	5 080 750 \$
Région : Saguenay/Lac-St-Jean					
MRC Lac-Saint-Jean Est	Centre local de développement de Lac-Saint-Jean Est	524 040 \$	120 070 \$	65 498 \$	709 608 \$
MRC Le Domaine-du-Roy inc.	Centre local de développement Domaine-du-Roy inc.	403 412 \$	92 431 \$	50 421 \$	546 264 \$
MRC Maria-Chapdelaine	Centre local de développement Maria-Chapdelaine	425 400 \$	97 469 \$	53 169 \$	576 038 \$
Ville de Saguenay	Centre local de développement de Saguenay	1 264 488 \$	289 724 \$	158 044 \$	1 712 256 \$
MRC Le Fjord-du-Saguenay	Centre local de développement du Fjord	416 358 \$	95 398 \$	52 039 \$	563 796 \$
	Sous-total:	3 033 699 \$	695 092 \$	379 171 \$	4 107 962 \$
Région : Mauricie					
MRC Maskinongé	Centre local de développement (CLD) de la MRC de Maskinongé	495 561 \$	113 545 \$	61 939 \$	671 045 \$
Ville de Shawinigan	Conseil local de développement Shawinigan	549 390 \$	125 878 \$	68 667 \$	743 935 \$
Ville de La Tuque	Centre local de développement (CLD) du Haut-St-Maurice	361 993 \$	82 941 \$	45 244 \$	490 178 \$
MRC Les Chenaux	Centre local de développement de la MRC des Chenaux	364 881 \$	83 603 \$	45 605 \$	494 089 \$
Ville de Trois-Rivières	Société de développement économique de Trois-Rivières (CLD)	986 789 \$	226 067 \$	123 336 \$	1 336 221 \$
MRC Mékinac	Centre local de développement Mékinac	436 037 \$	99 906 \$	54 499 \$	590 442 \$
	Sous-total:	3 194 650 \$	731 970 \$	399 290 \$	4 325 910 \$
Région : Estrie					
MRC Le Haut-St-François	Centre local de développement (CLD) du Haut-St-François	415 947 \$	95 303 \$	51 988 \$	563 238 \$
MRC Coaticook	Centre local de développement de la MRC de Coaticook	281 320 \$	59 875 \$	- \$	321 195 \$
MRC Memphrémagog	Centre local de développement de la MRC de Memphrémagog	308 461 \$	70 676 \$	- \$	379 137 \$
MRC Le Val-St-François	Centre local de développement économique de la MRC du Val-St-François	275 421 \$	63 106 \$	- \$	338 527 \$
MRC Les Sources	Centre local de développement économique de la MRC Les Sources	451 351 \$	103 415 \$	56 413 \$	611 179 \$
MRC Le Granit	Centre local de développement (CLD) de la MRC du Granit	283 040 \$	64 851 \$	- \$	347 891 \$
Ville de Sherbrooke	Société de développement économique de Sherbrooke (C.L.D.)	909 860 \$	208 471 \$	- \$	1 118 331 \$
	Sous-total:	2 905 400 \$	665 697 \$	108 401 \$	3 679 498 \$
Région : Outaouais					
MRC La Vallée-de-la-Gatineau	Centre local de développement de la Vallée-de-la-Gatineau (CLDVG)	467 812 \$	107 187 \$	58 470 \$	633 469 \$
MRC Pontiac	Centre local de développement du Pontiac	392 691 \$	89 975 \$	49 081 \$	531 747 \$
MRC Les Collines-de-l'Outaouais	Centre local de développement des Collines-de-l'Outaouais	256 016 \$	58 430 \$	- \$	313 446 \$
MRC Papineau	Centre local de développement de Papineau	436 786 \$	100 078 \$	54 593 \$	591 457 \$
Ville de Gatineau	Centre local de développement de Gatineau	892 675 \$	204 533 \$	- \$	1 097 208 \$
	Sous-total:	2 444 980 \$	560 203 \$	162 144 \$	3 167 327 \$
Région : Abitibi-Témiscamingue					
MRC Abitibi	Centre local de développement Abitibi	359 617 \$	82 397 \$	44 947 \$	486 961 \$
MRC Abitibi-Ouest	Centre local de développement d'Abitibi-Ouest	476 045 \$	109 073 \$	59 499 \$	644 617 \$
MRC Vallée-de-l'Or	CLD de la Vallée-de-l'Or	402 379 \$	92 195 \$	50 292 \$	544 866 \$
Ville de Rouyn-Noranda	Centre local de développement de la MRC Rouyn-Noranda inc.	411 087 \$	94 190 \$	51 381 \$	556 658 \$
MRC Témiscamingue	Centre local de développement du Témiscamingue (C.L.D.T.)	358 987 \$	82 252 \$	44 869 \$	486 108 \$
	Sous-total:	2 008 115 \$	460 107 \$	250 988 \$	2 719 210 \$
Région : Côte-Nord					
MRC Caniapiscau	Centre local de développement (CLD) de Caniapiscau	274 667 \$	62 933 \$	34 330 \$	371 930 \$
Les cinq municipalités de la Basse-Côte-Nord	Centre local de développement de la Basse-Côte-Nord	492 832 \$	112 920 \$	61 598 \$	667 350 \$
MRC La Haute-Côte-Nord	Centre local de développement de la Haute-Côte-Nord (CLDHON)	442 370 \$	101 357 \$	55 290 \$	599 017 \$
MRC Manicouagan	Centre local de développement de Manicouagan	338 982 \$	77 669 \$	42 368 \$	459 019 \$
MRC Minganie	Centre local de développement Minganie	394 560 \$	90 403 \$	49 315 \$	534 278 \$
MRC Sept-Rivières	Centre local de développement de la MRC de Sept-Rivières inc.	347 828 \$	79 696 \$	43 474 \$	470 998 \$
	Sous-total:	2 291 239 \$	524 978 \$	286 375 \$	3 102 592 \$
Région : Nord-du-Québec					
Les cinq municipalités de la Jamésie	Centre local de développement de la Baie-James	485 722 \$	111 291 \$	60 709 \$	657 722 \$
Administration régionale Kativik	Centre local de développement Kativik		111 729 \$	60 948 \$	172 677 \$
Administration régionale Cris	CLD - territoire cil (n'est pas constitué en CLD à ce jour)				
	Sous-total:	485 722 \$	223 020 \$	121 657 \$	830 399 \$
Région : Gaspésie-Îles-de-la-Madeleine					
MRC La Côte-de-Gaspé	Centre local de développement de la Côte de Gaspé	479 493 \$	109 863 \$	59 930 \$	649 286 \$
Municipalité Les Îles-de-la-Madeleine	Centre local de développement (CLD) des Îles-de-la-Madeleine	480 966 \$	105 618 \$	57 615 \$	624 199 \$
MRC La Haute-Gaspésie	Centre local de développement de la Haute-Gaspésie	506 076 \$	115 725 \$	63 128 \$	683 929 \$
MRC Avignon	Centre local de développement de la M.R.C. d'Avignon inc.	489 493 \$	107 572 \$	58 680 \$	635 745 \$
MRC Le Rocher-Percé	Centre local de dév. (CLD) du territoire de la MRC du Rocher-Percé	537 996 \$	123 268 \$	67 242 \$	728 506 \$
MRC Bonaventure	Centre local de développement de la M.R.C. de Bonaventure	496 028 \$	113 652 \$	61 997 \$	671 677 \$
	Sous-total:	2 949 052 \$	675 698 \$	368 592 \$	3 993 342 \$
Région : Chaudière-Appalaches					
MRC L'Islet	Centre local de développement de la M.R.C. de L'Islet	459 498 \$	105 282 \$	57 431 \$	622 211 \$
MRC Montmagny	Centre local de développement de la MRC de Montmagny	408 543 \$	93 607 \$	51 063 \$	553 213 \$
MRC Robert-Cliche	Centre local de développement de la MRC Robert-Cliche	364 616 \$	83 542 \$	45 572 \$	493 730 \$
MRC Bellechasse	Centre local de développement de la MRC de Bellechasse inc.	296 635 \$	67 966 \$	- \$	364 601 \$
MRC Desjardins	Centre local de développement de la MR Desjardins	n.a.	- \$	- \$	- \$
MRC Chutes-Chaudière	Centre local de développement de la MRC Chutes-Chaudière	n.a.	- \$	- \$	- \$
Ville de Lévis	Centre local de développement de Lévis	703 957 \$	161 293 \$	- \$	865 250 \$
MRC La Nouvelle-Beauce	Centre local de développement de la Nouvelle-Beauce (C.L.D.N.B.)	284 356 \$	65 153 \$	- \$	349 509 \$
MRC Les Etchemins	Centre local de développement des Etchemins	458 204 \$	104 985 \$	57 269 \$	620 458 \$
MRC L'Amiante	Centre local de développement (C.L.D.) de la M.R.C. de l'Amiante	476 389 \$	109 147 \$	59 540 \$	645 056 \$
MRC Beauce-Sartigan	Centre local de développement (CLD) de Beauce-Sartigan	325 064 \$	74 480 \$	- \$	399 544 \$
MRC Lotbinière	CLD de la MRC de Lotbinière	280 575 \$	64 286 \$	35 068 \$	379 929 \$
	Sous-total:	4 057 817 \$	929 741 \$	305 943 \$	5 293 501 \$
Région : Lanaudière					
MRC L'Assomption	Centre local de développement (CLD) MRC de l'Assomption	377 427 \$	86 477 \$	- \$	463 904 \$
MRC Montcalm	Centre local de développement de la MRC de Montcalm	385 165 \$	88 251 \$	48 141 \$	521 557 \$
MRC Les Moulins	Centre local de développement économique des Moulins	443 324 \$	101 576 \$	- \$	544 900 \$
MRC Joliette	Centre local de développement Joliette	354 545 \$	81 236 \$	- \$	435 780 \$
MRC D'Autray	Centre local de dév. de la Municipalité régionale de comté de D'Autray	303 708 \$	69 587 \$	37 960 \$	411 255 \$
MRC Matawinie	Centre local de développement de la Matawinie	488 082 \$	111 831 \$	61 004 \$	660 917 \$
	Sous-total:	2 352 251 \$	538 957 \$	147 105 \$	3 038 313 \$

Financement des CLD et budgets additionnels de la SDR
pour l'exercice financier 2010-2011

Région / MRC	CLD	Enveloppe intégrée 2010-2011	Volet «Démarrage»	Volet «Émergence»	Total 2010-2011
Région : Laurentides					
MRC Argenteuil	Centre local de développement (CLD) du territoire de la MRC d'Argenteuil	386 805 \$	88 626 \$	48 346 \$	523 777 \$
MRC Les Laurentides	Centre local de développement de la MRC des Laurentides	316 720 \$	72 568 \$	- \$	389 288 \$
MRC Les Pays-d'en-Haut	Société de développement économique des Pays-d'en-Haut (CLD)	259 837 \$	59 535 \$	- \$	319 372 \$
MRC La Rivière-du-Nord	CLD Rivière du Nord (SODES)	447 445 \$	102 520 \$	- \$	549 965 \$
MRC Antoine-Labelle	Centre local de développement de la M.R.C. d'Antoine-Labelle	522 059 \$	119 616 \$	65 261 \$	706 926 \$
MRC Deux-Montagnes	Centre local de dév. de la MRC de Deux-Montagnes	436 194 \$	99 942 \$	- \$	536 136 \$
MRC Mirabel	Centre local de développement de Mirabel	253 327 \$	58 043 \$	- \$	311 370 \$
MRC Thérèse-De Blainville	Société de développement économique Thérèse-De Blainville (CLD)	498 763 \$	114 278 \$	- \$	613 041 \$
	Sous-total:	3 121 150 \$	715 128 \$	113 597 \$	3 949 875 \$
Région : Montérégie					
MRC Acton	Centre local de développement de la région d'Acton	238 674 \$	54 686 \$	29 831 \$	323 191 \$
MRC Le Bas-Richelieu	Centre local de développement Pierre-de Saurel	468 924 \$	107 442 \$	58 609 \$	634 975 \$
MRC Les Maskoutains	Centre local de développement de la MRC Les Maskoutains	407 860 \$	93 450 \$	- \$	501 310 \$
MRC Rouville	Centre local de développement au Coeur de la Montérégie	280 040 \$	59 581 \$	- \$	319 621 \$
MRC Beauharnois-Salaberry	Centre local de développement Beauharnois-Salaberry	481 700 \$	110 369 \$	- \$	592 069 \$
MRC Le Haut-Saint-Laurent	Centre local de développement du Haut-Saint-Laurent	261 124 \$	59 830 \$	32 637 \$	353 591 \$
MRC Le Haut-Richelieu	Conseil économique du Haut-Richelieu (CLD)	445 539 \$	102 084 \$	- \$	547 623 \$
MRC Lajemmerais	Centre local de développement (CLD) de Lajemmerais	308 758 \$	70 744 \$	- \$	379 502 \$
MRC Vaudreuil-Soulanges	Centre local de développement de Vaudreuil-Soulanges	381 823 \$	87 485 \$	- \$	469 308 \$
MRC Brome-Missisquoi	Centre local de développement de Brome-Missisquoi	337 244 \$	77 271 \$	- \$	414 515 \$
Ville de Longueuil	Centre local de développement de Longueuil	1 477 362 \$	338 499 \$	- \$	1 815 861 \$
MRC La Haute-Yamaska	C L D Haute-Yamaska	425 977 \$	97 601 \$	- \$	523 578 \$
MRC La Vallée-du-Richelieu	Centre local de développement de La Vallée-du-Richelieu	407 080 \$	93 272 \$	- \$	500 352 \$
MRC Les Jardins-de-Napierville	Centre local de développement des Jardins-de-Napierville	261 765 \$	59 977 \$	- \$	321 742 \$
MRC Roussillon	Centre local de développement de Roussillon	510 182 \$	116 895 \$	- \$	627 077 \$
	Sous-total:	6 674 052 \$	1 529 186 \$	121 077 \$	8 324 315 \$
Région : Centre-du-Québec					
MRC Bécancour	Centre local de développement de la M.R.C. de Bécancour inc.	244 344 \$	55 985 \$	30 540 \$	330 869 \$
MRC L'Érable	Centre local de développement de l'Érable (CLDE)	375 424 \$	86 019 \$	46 923 \$	508 366 \$
MRC Nicolet-Yamaska	Centre local de dév. de la Mun. Rég. de comté de Nicolet-Yamaska	388 968 \$	89 122 \$	48 616 \$	526 706 \$
MRC Arthabaska	Centre local de développement de la MRC d'Arthabaska	372 614 \$	85 421 \$	- \$	458 235 \$
MRC Drummond	La Société de dév. économique de Drummondville (CLD Drummond) inc.	452 527 \$	103 685 \$	- \$	556 212 \$
	Sous-total:	1 834 077 \$	420 232 \$	126 079 \$	2 380 388 \$
	TOTAL MDEIE	41 104 298 \$	9 529 703 \$	3 359 381 \$	53 993 382 \$

Renseignements particuliers

Étude des crédits 2011-2012

Question 48

Total des sommes distribuées par les CLD en 2010-2011 avec indication de la part de ces sommes destinée à des garanties de prêt pour les Fonds locaux d'investissements. Ventiler les montants par bénéficiaire, par CLD et par date d'obtention.

Réponse

Les contributions accordées sous forme de prêt ou de garantie de prêt par les CLD sous la responsabilité du MDEIE dans le cadre du FLI en 2010-2011 ne sont pas disponibles pour l'instant. Ces informations seront disponibles lorsque les CLD auront finalisé la saisie de leur rapport annuel d'activités 2010 actuellement en cours.

Les plus récentes données disponibles concernent l'année 2009.

L'aide financière accordée par les CLD sous la responsabilité du MDEIE dans le cadre du FLI en 2009 est la suivante :

Garanties de prêt et cautionnements	Prêts et autres investissements	TOTAL
2 129 588 \$	30 597 651 \$	32 727 239 \$
6,5 %	93,5 %	100 %

La ventilation des montants par CLD est présentée dans le tableau qui suit. Nous ne disposons pas des données pour présenter la ventilation de ces montants par bénéficiaire et par date d'obtention.

Nom du CLD	Garanties de prêt et cautionnement		Prêts et autres investissements	
	Nombre	Montant \$	Nombre	Montant \$
CLD de la région de Rivière-du-Loup	0	—	8	284 700
CLD du Kamouraska	0	—	7	225 000
CLD des Basques	0	—	11	636 500
CLD de la MRC de Témiscouata	0	—	20	418 535
CLD de la Matapédia inc.	0	—	7	153 540
CLD de la Mitis	0	—	7	269 000
CLD de la MRC de Matane	0	—	13	313 500
CLD de Rimouski-Neigette	0	—	25	574 185
CLD de Lac-Saint-Jean-Est	0	—	11	393 000
CLD Domaine-du-Roy inc.	0	—	14	415 500
CLD Maria-Chapdelaine	0	—	1	50 000
CLD Ville de Saguenay	0	—	9	402 100
CLD du FJORD	5	130 000	0	—
Centre local de développement de Shawinigan	0	—	15	658 970
CLD du Haut-St-Maurice	0	—	0	—
CLD de la MRC de Maskinongé	0	—	10	417 500
CLD Mékinac	0	—	6	297 500
SDE de Trois-Rivières	0	—	5	437 500
CLD des Chenaux	0	—	0	—
CLD de la MRC des Sources	4	140 000	11	317 000
CLD de la MRC de Coaticook	0	—	13	219 431
CLD de la MRC du Granit	0	—	6	123 500
CLD du Haut-Saint-François	0	—	4	145 000
CLD économique de MRC du Val-Saint-François	0	—	7	335 000
CLD de la MRC de Memphrémagog	0	—	3	185 000
Innovation et développement économique Sherbrooke (CLD)	4	174 000	1	50 000
CLD de la Vallée-de-la-Gatineau (CLDVG)	0	—	0	—
CLD des Collines-de-l'Outaouais	0	—	14	175 000

Renseignements particuliers

Étude des crédits 2011-2012

Question **48**

Suite.

Réponse :

Nom du CLD	Garanties de prêt et cautionnement		Prêts et autres investissements	
	Nombre	Montant \$	Nombre	Montant \$
CLD de Papineau	0	—	1	100 000
CLD du Pontiac	0	—	3	80 000
Développement économique-CLD de Gatineau	0	—	2	300 000
CLD d'Abitibi-Ouest	0	—	22	745 493
CLD de la Vallée-de-l'Or	1	75 000	10	708 968
CLD de la MRC Rouyn-Noranda inc.	0	—	7	485 000
CLD du Témiscamingue (C.L.D.T.)	0	—	9	750 008
CLD Abitibi	0	—	9	557 250
CLD de la Basse-Côte-Nord	0	—	0	—
CLD de la MRC de Caniapiscau	0	—	7	287 500
CLD de la Haute-Côte-Nord (CLDHCN)	0	—	8	641 680
CLD de Manicouagan	0	—	6	296 000
CLD de Minganie	0	—	0	—
CLD de la MRC de Sept-Rivières inc.	2	25 000	2	50 000
CLD Kativik	0	—	0	—
CLD de la Baie-James	0	—	8	157 383
CLD de la M.R.C. d'Avignon inc.	0	—	7	140 050
CLD de la M.R.C. de Bonaventure	0	—	13	273 450
CLD de La Haute-Gaspésie	0	—	7	282 850
CLD des Îles-de-la-Madeleine	0	—	1	25 000
CLD Côte-de-Gaspé	0	—	7	587 099
CLD du territoire de la MRC du Rocher-Percé	2	67 088	12	570 990
CLD des Etchemins	0	—	6	145 000
CLD de la MRC de Montmagny	0	—	6	145 000
CLD de la MRC de Lotbinière	0	—	5	157 500
CLD de Beauce-Sartigan	0	—	2	70 000
CLD de la M.R.C. de L'Islet	0	—	6	167 500
CLD de la MRC de Robert-Cliche	0	—	14	540 000
CLD de la MRC de Bellechasse inc.	0	—	2	20 000
CLD de la Nouvelle-Beauce (C.L.D.N.B.)	0	—	3	77 500
SDE de Thetford (CLD)	0	—	5	162 000
SDE de Lévis (CLD)	0	—	1	62 500
CLD de la MRC de D'Autray	0	—	3	60 000
CLD Joliette	0	—	6	280 000
CLD MRC de L'Assomption	0	—	13	785 000
CLD économique des Moulins	0	—	10	455 000
CLD de la Matawinie	1	20 000	12	894 450
CLD de la MRC de Montcalm	0	—	11	418 000
CLD de la M.R.C. d'Antoine-Labelle	0	—	16	898 197
CLD d'Argenteuil	0	—	8	192 500
CLD de la MRC de Deux-Montagnes	9	690 000	0	—
CLD Rivière-du-Nord (SODESJ)	0	—	5	504 640
CLD de la MRC des Laurentides	0	—	6	245 000
CLD des Pays-d'en-Haut	0	—	2	75 000
CLD de Mirabel	2	60 000	6	132 000
SDE Thérèse-De-Blainville (CLD)	2	700 000	4	499 281

Question **48**

Suite

Réponse :

Nom du CLD	Garanties de prêt et cautionnement		Prêts et autres investissements	
	Nombre	Montant \$	Nombre	Montant \$
CLD de la région d'Acton	0	—	2	35 000
CLD Beauharnois-Salaberry	0	—	11	452 600
CLD de Brome-Missisquoi	1	10 000	16	306 500
CLD au cœur de la Montérégie	0	—	4	200 000
CLD Haute-Yamaska	0	—	7	330 900
CLD Vallée-du-Richelieu	0	—	20	584 500
CLD de Lajemmerais	0	—	9	347 500
CLD Pierre-de Saurel	1	13 500	18	492 091
CLD du Haut-Richelieu	0	—	0	—
CLD du Haut-Saint-Laurent	0	—	1	50 000
CLD Les Jardins-de-Napierville	0	—	1	7 000
CLD de la MRC Les Maskoutains	0	—	8	941 000
CLD de Roussillon	1	25 000	10	659 500
CLD de Vaudreuil-Soulanges	0	—	8	319 000
CLD de Longueuil	0	—	18	1 585 000
CLD de la MRC de Nicolet-Yamaska	0	—	11	254 377
SDE de Drummondville (CLD Drummond)	0	—	11	594 833
CLD de l'Érable (CLDE)	0	—	23	1 019 600
CLD de la M.R.C. de Bécancour inc.	0	—	13	214 000
Corporation de développement économique des Bois-Francs	0	—	21	682 500
TOTAL	35	2 129 588	733	30 597 651

Renseignements particuliers

Étude des crédits 2011-2012

Question **49**

Pour chacun des centres locaux d'emploi, indiquer les sommes accordées par le ministère et ventilation de ces sommes (frais immobiliers, masse salariale, équipements, etc.) en 2009-2010 et 2010-2011.

Réponse

La réponse à cette question sera transmise par le **Ministère de l'Emploi et de la Solidarité sociale**.

Question **50**

Pour chacun des centres locaux d'emploi, indiquer le nombre d'employés (permanents et occasionnels) en 2009-2010 et 2010-2011.

Réponse

La réponse à cette question sera transmise par le **Ministère de l'Emploi et de la Solidarité sociale**.

Question **51**

Pour chacun des centres locaux d'emploi, indiquer le nombre de dossiers traités et de services rendus dans chacun des types de services offerts (aide en matière d'emploi, aide de dernier recours, aide aux employeurs en matière de main-d'œuvre et de développement des compétences) en 2009-2010 et 2010-2011.

Réponse

La réponse à cette question sera transmise par le **Ministère de l'Emploi et de la Solidarité sociale**.

Question **52**

Pour chacun des centres locaux d'emploi et pour chaque année depuis 2004-2005, le nombre total d'accommodements qui ont été accordés ou refusés et la ventilation par type d'accommodement (handicap, grossesse, motifs religieux, etc.).

Réponse

La réponse à cette question sera transmise par le **Ministère de l'Emploi et de la Solidarité sociale**.

MINISTÈRE DU DÉVELOPPEMENT ÉCONOMIQUE, DE L'INNOVATION ET DE L'EXPORTATION

Renseignements particuliers

Étude des crédits 2011-2012

Liste des montants et des bénéficiaires de prêt, de prêt participatif, de garantie de prêt, de cautionnement, d'acquisition d'obligations ou autres titres d'emprunt, de participation au capital-actions et au capital social des Fonds locaux d'investissement en ventillant par région administrative et par circonscription pour les trois dernières années.

Réponse :

2008

Région	Prêts	Prêts participatifs	Garanties de prêts et cautionnements	Acquisitions d'obligations	Participations au capital actions	Participations au capital social	Autres types d'investissement
Bas-St-Laurent	2 361 855 \$	- \$	- \$	- \$	20 000 \$	- \$	- \$
Saguenay-Lac-St-Jean	1 710 190 \$	- \$	166 636 \$	- \$	30 000 \$	- \$	- \$
Mauricie	2 045 000 \$	- \$	190 000 \$	- \$	- \$	- \$	- \$
Estrie	1 462 770 \$	190 000 \$	224 600 \$	- \$	- \$	- \$	- \$
Outaouais	567 445 \$	- \$	246 600 \$	- \$	- \$	- \$	- \$
Abitibi-Témiscamingue	2 223 410 \$	- \$	130 000 \$	- \$	- \$	- \$	- \$
Côte-Nord	401 795 \$	- \$	42 000 \$	- \$	130 000 \$	- \$	- \$
Nord-du-Québec	206 000 \$	- \$	- \$	- \$	- \$	- \$	- \$
Gaspésie-Îles-de-la-Madeleine	801 394 \$	- \$	100 000 \$	- \$	- \$	- \$	- \$
Chaudière-Appalaches	1 513 366 \$	60 000 \$	15 000 \$	- \$	50 000 \$	- \$	- \$
Lanaudière	1 988 750 \$	47 864 \$	12 500 \$	- \$	- \$	- \$	- \$
Laurentides	1 893 700 \$	- \$	1 329 509 \$	- \$	- \$	- \$	30 000 \$
Montréal	4 675 250 \$	430 000 \$	284 000 \$	- \$	- \$	15 000 \$	- \$
Centre-du-Québec	2 666 589 \$	- \$	- \$	- \$	- \$	- \$	- \$

Renseignements particuliers

Question 53

Suite

Réponse :

2009

Région	Prêts	Prêts participatifs	Garanties de prêts et cautionnements	Acquisitions d'obligations	Participations au capital-actions	Participations au capital social	Autres types d'investissement
Bas-St-Laurent	2 874 960 \$	- \$	- \$	- \$	- \$	- \$	- \$
Saguenay-Lac-St-Jean	1 260 600 \$	- \$	130 000 \$	- \$	- \$	- \$	- \$
Mauricie	1 811 470 \$	- \$	- \$	- \$	- \$	- \$	- \$
Estrie	1 374 931 \$	- \$	314 000 \$	- \$	- \$	- \$	- \$
Outaouais	655 000 \$	- \$	- \$	- \$	- \$	- \$	- \$
Abitibi-Témiscamingue	2 991 719 \$	125 000 \$	75 000 \$	- \$	130 000 \$	- \$	- \$
Côte-Nord	1 275 180 \$	- \$	25 000 \$	- \$	- \$	- \$	- \$
Nord-du-Québec	157 383 \$	- \$	- \$	- \$	- \$	- \$	- \$
Gaspésie-Îles-de-la-Madeleine	1 879 439 \$	- \$	67 088 \$	- \$	- \$	- \$	- \$
Chaudière-Appalaches	1 409 500 \$	62 500 \$	- \$	- \$	50 000 \$	25 000 \$	- \$
Lanaudière	2 892 450 \$	- \$	20 000 \$	- \$	- \$	- \$	- \$
Laurentides	2 316 618 \$	- \$	1 450 000 \$	- \$	200 000	- \$	30 000 \$
Montréal	6 231 591 \$	44 000 \$	48 500 \$	- \$	- \$	35 000 \$	- \$
Centre-du-Québec	2 765 310 \$	- \$	- \$	- \$	- \$	- \$	- \$

2010

Les contributions accordées par les CLD sous la responsabilité du MDEIE dans le cadre du FLI en 2010 ne sont pas disponibles pour l'instant. Ces informations seront disponibles lorsque les CLD auront finalisé la saisie de leur rapport annuel d'activités 2010 actuellement en cours.

Renseignements particuliers

Étude des crédits 2011-2012

Question 54

Concernant le Fonds de soutien au développement des créneaux d'excellence, préciser :

- a) les sommes allouées en 2010-2011;
- b) le nombre et la liste des entreprises qui ont formulé une demande;
- c) la liste des entreprises qui ont bénéficié d'un soutien par région;
- d) le nombre de nouveaux emplois créés par région.

Réponse

a) Sommes allouées en 2010-2011 : 9 721 219 \$

b) Liste des organismes ayant formulés une demande

Au total, 128 organismes ont formulé une demande pour un total de 253 projets

Dir. rég. Bas-St-Laurent	
	CORP. DU SERVICE DE RECH. ET D'EXPERTISE EN TRANSFOR. DES PRODUITS FORESTIERS DE L'EST DU QUÉBEC
	CORPORATION DE GESTION DU PARC RÉGIONAL DE VAL-D'IRÈNE
	CORPORATION FENÊTRE LAC MATAPÉDIA INC.
	L'ASSOCIATION DES PRODUCTEURS DE TOURBE DU QUÉBEC INC.
	MERINOV
	TECHNOPOLE MARITIME DU QUÉBEC
Dir. rég. Saguenay / Lac-Saint-Jean	
	AGRINOVA
	ASSOCIATION TOURISTIQUE RÉGIONALE DU SAGUENAY-LAC-SAINT-JEAN INC.
	CINAQ CENTRE D'INNOVATION SUR LA NUTRITION ET LES ALIMENTS DU QUÉBEC
	CLUB CONSEIL BLEUET INC.
	CLUB DE MOTONEIGE CARIBOU-CONSCRITS INC.
	COLLÈGE D'ENSEIGNEMENT GÉNÉRAL ET PROFESSIONNEL DE CHICOUTIMI
	COLLÈGE D'ENSEIGNEMENT GÉNÉRAL ET PROFESSIONNEL DE ST-FÉLICIEN
	COMITE DE DEVELOPPEMENT ECONOMIQUE DE PETIT-SAGUENAY
	CORPORATION RÉGIONALE DE DÉVELOPPEMENT DE LA RÉCUPÉRATION ET DU RECYCLAGE RÉGION 02
	CRÉNEAU D'EXCELLENCE AGRICULTURE NORDIQUE
	FÉDÉRATION QUÉBÉCOISE DE CANOË-KAYAK D'EAU VIVE
	FESTIVALMA INC.
	L'AGENCE DE DÉVELOPPEMENT DES COMMUNAUTÉS FORESTIÈRES ILNU ET JEANNEOISE
	LES ENTREPRISES GÉRARD DOUCÉT LTÉE
	RÉSEAU TRANS-AL INC.
	SOCIÉTÉ DE LA VALLÉE DE L'ALUMINIUM
	SYNDICAT DES PRODUCTEURS DE BLEUETS DU QUÉBEC
	TABLE AGROALIMENTAIRE DU SAGUENAY-LAC-SAINT-JEAN
	TOURISME ALMA LAC-SAINT-JEAN
	UNIVERSITÉ DU QUÉBEC À CHICOUTIMI
	USINE DE CONGÉLATION DE ST-BRUNO INC.
Dir. rég. Capitale Nationale	
	QUÉBEC INTERNATIONAL, CORPORATION DE DÉVELOPPEMENT ÉCONOMIQUE POUR LA RÉGION DE QUÉBEC
Dir. rég. Mauricie	
	L'ASSOCIATION DES FABRICANTS DE MEUBLES DU QUÉBEC INC.
Dir. rég. Estrie	
	ASSOCIATION DES MANUFACTURIERS D'ÉQUIPEMENTS DE TRANSPORT ET DE VÉHICULES SPÉCIAUX
	BIOCARDEL QUÉBEC INC.
	CARREFOUR QUÉBEC INTERNATIONAL
	CENTRE D'EXPERTISE EN SANTÉ DE SHERBROOKE INC.
	CENTRE HOSPITALIER UNIVERSITAIRE DE SHERBROOKE

Question **54**

Suite

Réponse :

	OSEMI CANADA INC.
	SDD PLASTRI INC.
	SERVICE INTÉGRÉ DU BOIS
	SHERBROOKE INNOPOLE (CLD)
	UNIVERSITÉ DE SHERBROOKE
	VERBOM INC.
Dir. rég. Outaouais	
	ASSOCIATION DE LANGUE AILIA
	ASSOCIATION QUÉBÉCOISE DES TECHNOLOGIES (AQT)
	CENTRE DE DÉVELOPPEMENT D'ENTREPRISES TECHNOLOGIQUES
	CENTRE DE RECHERCHE EN TECHNOLOGIES LANGAGIÈRES (CRTL)
	RÉSEAU DES ENTREPRISES DU SECTEUR DU BOIS DE L'OUTAOUAIS INC.
Dir. rég. Abitibi / Témiscamingue	
	AGRICULTURE NORDIQUE AXÉE SUR LA PRODUCTION BOVINE
	ASSOCIATION FORESTIÈRE DE L'ABITIBI-TÉMISCAMINGUE INC.
	CORPORATION DE DÉVELOPPEMENT INDUSTRIEL ET COMMERCIAL DE LA RÉGION DE VAL D'OR
	MINES, INNOVATIONS, SOLUTIONS ET APPLICATIONS (MISA)
	SOCIÉTÉ DE RECHERCHE ET DÉVELOPPEMENT MINIER (SOREDEM) INC.
	SYSTÈMES DE CONSTRUCTION INNOVATIONS SOLUTIONS APPLICATIONS (SCISA) INC.
	UNIVERSITÉ DU QUÉBEC EN ABITIBI- TÉMISCAMINGUE
Dir. rég. Côte-Nord	
	CENTRE D'AIDE TECHNOLOGIQUE AUX ENTREPRISES-CÔTE-NORD DU QUÉBEC
	CORPEX INC.
	LA CHAMBRE DE COMMERCE SEPT-ÎLES INC.
	L'AMIK AGENCE MAMU INNU KAIKUSSEHT
	LES CRABIERES DU NORD INC.
	TABLE BIOALIMENTAIRE CÔTE-NORD
Dir. rég. Gaspésie / Îles-de-la-Madeleine	
	ACPG INNOVATION
	ADMINISTRATION PORTUAIRE DE POINTE-BASSE ET DE POINTE-AUX-LOUPS
	ASSOCIATION DES PÊCHEURS PROPRIÉTAIRES DES ÎLES-DE-LA-MADELEINE
	ASSOCIATION QUÉBÉCOISE DE L'INDUSTRIE DE LA PÊCHE
	ASSOCIATION TOURISTIQUE RÉGIONALE DES ÎLES-DE-LA-MADELEINE
	CAPITAINES PROPRIÉTAIRES DE LA GASPÉSIE (A.C.P.G.) INC.
	CENTRE COLLÉGIAL DE TRANSFERT DE TECHNOLOGIE DES PÊCHES
	CENTRE DE TRANSFERT ET DE SÉLECTION DES SALMONIDÉS (CTSS) INC.
	COMITÉ DE DÉVELOPPEMENT DE LA POINTE DE GRANDE-ENTRÉE
	COMITÉ SECTORIEL DE MAIN-D'OEUVRE DES PÊCHES MARITIMES
	COMITÉ ZIP DES ÎLES-DE-LA-MADELEINE
	CORPORATION DE DÉVELOPPEMENT ÉCONOMIQUE MATAPÉDIA-LES PLATEAUX
	ESCALE GASPÉSIE
	EXPLORAMER
	JOURNAL CULTUREL GRAFFICI, COOPÉRATIVE DE SOLIDARITÉ
	LA CORPORATION DE DÉVELOPPEMENT DES ÎLES-DE-LA-MADELEINE

Question **54**

Suite

Réponse :

	L'ASSOCIATION TOURISTIQUE DE LA GASPÉSIE
	LE REGROUPEMENT DES PÊCHEURS PROFESSIONNELS DU SUD DE LA GASPÉSIE INC.
	MERINOV
	MUSÉE DE LA MER INC.
	REGROUPEMENT DES MARICULTEURS DU QUÉBEC
	REGROUPEMENT DES PÊCHEURS PROFESSIONNELS DU NORD DE LA GASPÉSIE
	SOCIÉTÉ DE DÉVELOPPEMENT DE L'INDUSTRIE MARICOLE (SODIM) INC.
	SOCIÉTÉ DU CHEMIN DE FER DE LA GASPÉSIE
	TECHNOCENTRE ÉOLIEN GASPÉSIE, LES ÎLES
	UNIVERSITÉ DU QUÉBEC À RIMOUSKI
Dir. rég. Chaudière-Appalaches	
	CENTRE DE DÉVELOPPEMENT DES ENTREPRISES DE LOTBINIÈRE
	GROUPE CTT INC.
	VALLÉE DE LA PLASTURGIE
Dir. rég. Lanaudière	
	CORPORATION DES CRÉNEAUX D'EXCELLENCE DE LANAUDIÈRE
	SOCIÉTÉ D'AIDE AU DÉVELOPPEMENT DE LA COLLECTIVITÉ DE LA MATAWINIE (S.A.D.C.) INC.
Dir. rég. Laurentides	
	ASSOCIATION DES STATIONS DE SKI DU QUÉBEC
	ASSOCIATION TOURISTIQUE DES LAURENTIDES INC.
	AUTOBUS LION INC.
	CENTRE D'ÉCOLOGIE ET DE CONSULTATION COMMUNAUTAIRE (CECC)
	CENTRE D'INNOVATION EN MICROÉLECTRONIQUE DU QUÉBEC (CIMEQ) INC.
	CENTRE NATIONAL DU TRANSPORT AVANCÉ (CNTA)
	FPINNOVATIONS
	LA FONDATION DEROUIN
	LAURENTIDES ÉCONOMIQUE
	OFFICE DE TOURISME HAUTES-LAURENTIDES
	SIGNATURE BOIS LAURENTIDES
	SOCIÉTÉ DE DÉVELOPPEMENT DU RÉSERVOIR KIAMIKA
	TABLE FORÊT LAURENTIDES
	TOURISME AÉRIEN LAURENTIDES
	VILLAGE D'ACCUEIL DES HAUTES-LAURENTIDES INC.
Dir. rég. Montérégie	
	ASSOCIATION AFS - SECTION EST DU CANADA
	ASSOCIATION DES MANUFACTURIERS D'ÉQUIPEMENTS DE TRANSPORT ET DE VÉHICULES SPÉCIAUX
	BÉLISLE SOLUTION-NUTRITION INC.
	CÉGEP DE GRANBY - HAUTE-YAMASKA
	CENTRE LOCAL DE DÉVELOPPEMENT DE LA MRC LES MASKOUTAINS
	CHAÎNE D'APPROVISIONNEMENT ET LOGISTIQUE CANADA
	CITÉ DE LA BIOTECHNOLOGIE AGROALIMENTAIRE, VÉTÉRINAIRE ET AGROENVIRONNEMENTALE (2003)
	COGISCAN INC.
	COMITÉ SECTORIEL DE MAIN-D'OEUVRE DE LA MÉTALLURGIE DU QUÉBEC
	CONSEIL DE DÉVELOPPEMENT DU BIOALIMENTAIRE DE LA MONTÉRÉGIE EST
	DÉVELOPPEMENT ÉCONOMIQUE LONGUEUIL

Renseignements particuliers

Étude des crédits 2011-2012

Question **54**

Suite

Réponse :

	FARINES SPB LTÉE
	GROUPE CTT INC.
	LOGISTIK UNICORP INC.
	MICROTEQ-10
	RÉSEAU DE LA MÉTALLURGIE DU QUÉBEC
	TECHNOCENTRE EN ÉCOLOGIE INDUSTRIELLE
Dir. rég. Centre-du-Québec	
	ASSOCIATION DES MANUFACTURIERS D'ÉQUIPEMENTS DE TRANSPORT ET DE VÉHICULES SPÉCIAUX
	CENTRE DE SOUTIEN INNOTECH
	CFER NORMAND-MAURICE INC.
	COLLÈGE D'ENSEIGNEMENT GÉNÉRAL ET PROFESSIONNEL DE VICTORIAVILLE
	CORPORATION DE DÉVELOPPEMENT ÉCONOMIQUE DES BOIS-FRANCS (CENTRE LOCAL DE DÉVELOPPEMENT)
	EQMBO-ENTREPRISES CENTRE D'AIDE TECHNIQUE ET TECHNOLOGIQUE INC.
	LA SOCIÉTÉ DE DÉVELOPPEMENT ÉCONOMIQUE DE DRUMMONDVILLE (CLD DRUMMOND) INC.

c) Liste des organismes qui ont bénéficié d'un soutien par région

Au total 97 organismes ont bénéficié d'une aide financière dans le cadre du programme pour un total de 160 projets. La liste des projets se trouvent à la question 6.

d) Le nombre de nouveaux emplois créés par région

Sans objet.

Renseignements particuliers

Étude des crédits 2011-2012

Question **55**

Les sommes affectées à la stratégie ACCORD pour 2010-2011 (ventilées par région) et prévisions pour 2011-2012. Indiquer l'objet de ces montants.

Réponse

Région	Total (2010-2011)*
Bas-Saint-Laurent	14 316 \$
Saguenay-Lac-St-Jean	13 071 \$
Capitale-Nationale	6 249 \$
Mauricie	1 188 \$
Estrie	10 009 \$
Outaouais	7 620 \$
Abitibi-Témiscamingue	2 821 \$
Côte-Nord	6 348 \$
Nord-du-Québec	16 803 \$
Gaspésie-Îles-de-la-Madeleine	12 707 \$
Chaudières-Appalaches	6 171 \$
Lanaudière	3 891 \$
Laurentides	13 136 \$
Montérégie	4 264 \$
Centre-du-Québec	2 292 \$
Total région	120 886\$
Central	191 560 \$
TOTAL	312 446 \$

* Données au 10 mars 2011

Ces montants, utilisés pour la logistique entourant l'organisation des rencontres des comités et la réalisation d'études complémentaires, ne tiennent pas compte :

- des budgets alloués aux ressources humaines du ministère dédiées au projet;
- des sommes investies pour la réalisation de projets notamment par le biais du Fonds de soutien au développement des créneaux d'excellence.

Pour l'exercice financier 2011-2012, un budget de 500 000 \$ sera réservé pour soutenir la mise en œuvre des stratégies et plans d'action de développement des créneaux ainsi que la réalisation d'études complémentaires.

Question **56**

État de situation et d'avancement des ententes de mise en œuvre ACCORD à ce jour.

Réponse :

En date du 31 mars 2011, quarante-cinq (45) ententes de mise en œuvre pour le développement de créneaux d'excellence ont été signées pour quatorze régions.

Quarante-cinq ententes de mise en œuvre ont été signées par tous les partenaires :

1. Transformation de l'aluminium (Saguenay-Lac-Saint-Jean)
2. Techno-mines souterraines (Abitibi-Témiscamingue)
3. Tourisme santé-nature (Gaspésie-Îles-de-la-Madeleine)
4. Fabrication à haute valeur ajoutée de composantes microélectroniques (Montérégie)
5. Bioalimentaire (Montérégie)
6. Ressources, sciences et technologies marines (Bas-Saint-Laurent, Gaspésie-Îles-de-la-Madeleine, Côte-Nord)
7. Structures complexes et composantes métalliques (Lanaudière)
8. Meuble, 2^e et 3^e transformations (Lanaudière)
9. Valorisation de la tourbe et technologies agroenvironnementales (Bas-Saint-Laurent)
10. Ingénierie de procédés industriels, miniers et métallurgiques (Côte-Nord)
11. Transformation du bois d'apparence et composites (Estrie)
12. Fournisseurs et équipementiers pour véhicules commerciaux, véhicules récréatifs et produits récréatifs (Centre-du-Québec)
13. Technologies et systèmes logistiques de récupération et de mise en valeur des matières résiduelles industrielles et municipales (Centre-du-Québec)
14. Éolien (Gaspésie-Îles-de-la-Madeleine)
15. Transformation des métaux ferreux et nouveaux matériaux associés (Montérégie)
16. Meuble et bois ouvré (Centre-du-Québec)
17. Transport terrestre avancé (Laurentides)
18. Aliments et mets préparés (Laurentides)
19. Industrie de la langue (Outaouais)
20. Technologies appliquées (Capitale-Nationale)
21. Matériaux composites et plastique (Chaudière-Appalaches)
22. Meuble (Mauricie)
23. Tourisme de villégiature quatre saisons (Laurentides)
24. Utilisation et transformation de la forêt mixte : produits à valeur ajoutée (Laurentides)
25. Technologies avancées de matériel de transport et logistique (Montérégie)
26. Production et transformation du bois de type feuillu (Outaouais)
27. Fabrication de composantes en caoutchouc, en plastique et en matériaux composites destinées à la fabrication et l'assemblage de matériel de transport (Estrie)
28. Assurances (Capitale-Nationale)
29. Aliments santé (Capitale-Nationale)
30. Tourisme d'aventure et écotourisme (Saguenay-Lac-Saint-Jean)
31. Système de construction en bois (Abitibi-Témiscamingue)
32. Agriculture nordique axée sur le bleuet nain et la pomme de terre de semence (Saguenay-Lac-Saint-Jean)
33. Tourisme : Patrimoine/culture/nature (Capitale-Nationale)
34. Sciences de la vie (Capitale-Nationale)
35. Bâtiment vert et intelligent (Capitale-Nationale)
36. Textiles techniques (Centre-du-Québec)
37. Matériaux textiles techniques (Chaudière-Appalaches)
38. Agroalimentaire - création de chaînes de valeur, prioritairement dans les domaines du porc et des légumes (Lanaudière)
39. Valorisation du bois dans l'habitation (Chaudière-Appalaches)
40. Bio-industries environnementales (Estrie)
41. Hydrogène (Mauricie)
42. Agriculture nordique axée sur la production bovine (Abitibi-Témiscamingue)
43. Matériaux souples avancés (Montérégie)
44. Biotech-santé (Estrie)
45. Écoconstruction (Bois et Matériaux) (Bas-Saint-Laurent)

Renseignements particuliers

Étude des crédits 2011-2012

Question **57**

Liste des montants et des bénéficiaires pour les trois dernières années du « Fonds d'aide aux municipalités mono-industrielles » en ventilant les sommes par région administrative et par circonscription.

Réponse

SUIVI DES ENGAGEMENTS
Du 1er avril 2008 au 8 mars 2011

Circonscription	Nom de l'établissement	Montant accordé
01 Bas-Saint-Laurent		
Kamouraska-Témiscouata	LIZOTTE SOLUTIONS INC.	62 792 \$
	CENTRE INTÉGRÉ DE FORMATION EN MÉTALLURGIE	100 000 \$
	LAROCHELLE, JÉRÔME	25 000 \$
	LES LABORATOIRES DU SAINT-LAURENT E.H. LTÉE	54 955 \$
	6338925 CANADA INC.	50 000 \$
	PLASTIQUE BÉRUBÉ 2001 INC.	25 000 \$
	PRODUITS SANITAIRES UNIQUE INC.	14 197 \$
	AMPÈRE	20 000 \$
	LES INDUSTRIES DESJARDINS LTÉE	50 000 \$
	VIGNOBLE LA MARÉE MONTANTE	23 000 \$
	LA GANTERIE B.C.L. LTÉE	50 000 \$
	TOTAL FABRICATION INC.	30 000 \$
	GRAPHIE 222 INC.	75 000 \$
	CORPORATION DE DÉVELOPPEMENT DE LA FORÊT COMMUNALE DE MONT-CARMEL - CDFC	22 225 \$
	9168-4779 QUÉBEC INC.	60 000 \$
	2730-8303 QUÉBEC INC. (BOIS-FRANC INC.)	60 000 \$
	ROLAND & FRÈRES LTÉE	26 000 \$
	TECHNOLOGIE INOVAWELD INC.	43 775 \$
	ÉRABLIÈRE L'ÉVEIL DU PRINTEMPS INC. (DOMAINE ACER)	9 702 \$
	ROTOMOULAGE D.L. INC.	20 000 \$
	AUBERGE SUR LE LAC TÉMISCOUATA INC.	25 000 \$
	BÂTITECH LTÉE	24 750 \$
	POHÉNÉGAMOOK SANTÉ PLEIN AIR INC.	60 000 \$
	INDUSTRIES FRANCIS PELLETIER INC.	24 967 \$
	ATELIER DE PEINTURE BRETON ET FILS	17 000 \$
	POUTRELLES INTERNATIONALES INC.	25 500 \$
	LES ENTREPRISES FORESTIÈRES G & N LAVOIE INC	6 531 \$
	E. BASTILLE ET FILS INC.	50 000 \$
	LA CORPORATION DE DÉVELOPPEMENT ÉCONOMIQUE DE LA RÉGION DE VILLE DÉGELIS INC.	16 555 \$
	USINAGE INDUSTRIEL DÉGELIS	25 817 \$
	PRODUITS P.B.M. LTÉE	50 000 \$
	BÉGIN ET BÉGIN INC.	24 110 \$
	ÉBÉNISTERIE LAVOIE INC.	25 000 \$
	BEMAT INC.	35 000 \$
	9223-2560 QUÉBEC INC.	40 000 \$
	LES ENTREPRISES FORESTIÈRES G & N LAVOIE INC	50 000 \$
	SOUDURES LEBEL (LES) (2954-7486 QUÉBEC INC.)	4 230 \$
	ÉBÉNISTERIE LAVOIE INC.	25 000 \$
	ÉRABLIÈRE L'ÉVEIL DU PRINTEMPS INC. (DOMAINE ACER)	24 118 \$
	BARDEAUX LAJOIE INC. (LES)	40 000 \$

Renseignements particuliers

Étude des crédits 2011-2012

Question **57**

Suite

Réponse :

Circonscription	Nom de l'établissement	Montant accordé
Matane	ATELIER DE PEINTURE BRETON ET FILS	4 803 \$
	VERREAU NAVIGATION INC.	37 500 \$
	CONCEPT MAT INC.	43 395 \$
	FRCE INC.	60 600 \$
	LES PRODUCTIONS VIC PELLETIER INC.	58 400 \$
	TREMBLAY, ÉRIC	20 000 \$
	MÉTAL EN FEUILLES DE MATANE (1989) INC.	20 000 \$
	7138814 CANADA INC.	50 000 \$
	PRODUITS MÉTALLIQUES A.T. INC. (LES)	85 000 \$
	LE CAMPING DE LA PETITE RIVIÈRE	8 000 \$
	ARSEN & ASSOCIÉS PUBLICITÉ INC.	30 000 \$
	FRIMA STUDIO INC.	47 664 \$
	FRCE INC.	29 796 \$
	TRANSFORMATION BIOMASSE NORD-SUD INC.	60 000 \$
	COULOMBE ARMOIRES DE CUISINE INC.	6 503 \$
	KALEIDOS MULTIMÉDIA INC.	3 525 \$
Matapédia	9184-8606 QUÉBEC INC.	14 825 \$
	ST-PIERRE, NORMANDE	5 000 \$
	FERME LEMIEUX & FILS INC.	37 500 \$
	CORPORATION DE GESTION DES RIVIERES MATAPEDIA ET PATAPEDIA (C.G.R.M.P.)	50 000 \$
	CUSTOM VALLEY INC.	10 290 \$
	DURETTE, JEAN-MARC	19 882 \$
	DAMABOIS INC.	14 420 \$
	DAMABOIS INC.	50 000 \$
	2859-4521 QUÉBEC INC. (GALVATECH 2000)	5 000 \$
	TECHÉOL INC.	25 000 \$
	COOP FORESTIÈRE DE LA MATAPÉDIA	58 820 \$
	CORP. DU SERVICE DE RECH. ET D'EXPERTISE EN TRANSFOR. DES PRODUITS FORESTIERS DE L'EST DU QUÉBEC	12 783 \$
	BELANGER, NICOLAS	42 464 \$
	LA VALLÉE DE LA FRAMBOISE INC.	0 \$
	PARADIS, CHANTAL	8 413 \$
	LA SERRE DU LAC	19 000 \$
	AUTOMATION D'AMOURS INC.	9 743 \$
	FÉLIX HUARD INC.	100 000 \$
	SCIERIE SERDAM INC.	80 000 \$
	LES JARDINS DE MÉTIS INC.	30 000 \$
	BOISERIES ROUSSEAU INC.	23 747 \$
	GROUPE ROUSSEL INC.	120 000 \$
	BOIS D'OEUVRE CÉDRICO INC. - DIV. PRICE	45 132 \$
	FÉLIX HUARD INC.	25 080 \$
	PROJEXCO INC.	100 000 \$
Rimouski	SIGNALISATION B.S.L INC.	30 000 \$
	ÉCOLO-CONFORT INC.	24 848 \$
Rivière-du-Loup	CHENE SASSEVILLE LTEE	23 175 \$
	FROMAGERIE DES BASQUES INC.	100 000 \$
	AGRI-TECH 2000	110 000 \$
	CRÉATIONS JRP (1994) INC.	75 000 \$
	EAU LIMPIDÉ INC.	49 000 \$
	9091-4532 QUÉBEC INC. (COTECH)	100 000 \$
	RÉCUPÉRATION DES BASQUES INC.	39 800 \$
	LES BIO-PRODUITS DE SAINTE-RITA - COOPÉRATIVE DE SOLIDARITÉ DES BASQUES	40 000 \$
	PRODUITS FORESTIERS BASQUES	20 000 \$
	LA COMPAGNIE DE NAVIGATION DES BASQUES INC.	47 000 \$
	9204-9824 QUÉBEC INC.	32 550 \$

Question **57**

Suite

Réponse :

Circonscription	Nom de l'établissement	Montant accordé
02 Saguenay-Lac-Saint-Jean		
Dubuc	4258738 CANADA INC.	75 000 \$
	COOPERATIVE DE TRAVAIL DU MONT VICTOR-TREMBLAY	67 877 \$
	LES BOIS BÉGINOIS INC.	20 000 \$
	SUBLIMART INC.	50 000 \$
	CAMPING MUNICIPAL SAINT-FÉLIX-D'OTIS	50 000 \$
	CROISIÈRE DE LA BAIE ENR.	47 278 \$
	BLEUETIÈRE DE FERLAND ET BOILEAU, COOP DE SOLIDARITÉ	75 000 \$
	AACJ QUÉBEC INC.	45 000 \$
	6860931 CANADA INC. (CONCEPT AIR)	75 000 \$
	9212-2944 QUÉBEC INC. (BLEUETIÈRE SAGUENOISE)	75 000 \$
	LA VIEILLE FERME DE LA POINTE-AUX-PINS	75 000 \$
	9167-0042 QUÉBEC INC.	16 911 \$
	COOPÉRATIVE FORESTIÈRE DE FERLAND-BOILEAU	10 300 \$
Lac-Saint-Jean	INDUSTRIES T.L.T. INC.	73 550 \$
	9107-6513 QUÉBEC INC. (MENUISERIE ST-HENRI)	125 000 \$
	À L'ORÉE DES CHAMPS	40 000 \$
	BÉTON ART-DESIGN INC.	7 445 \$
	9204-7745 QUÉBEC INC. (CONSTRUCTIONS TRAIT-SCIE)	26 832 \$
	6916643 CANADA INC. (TOILES STE-MONIQUE)	124 500 \$
	VÉGÉTO LAB INC.	75 000 \$
	LES MIELS RAPHAËL	10 000 \$
	INDUSTRIES T.L.T. INC.	500 000 \$
Roberval	CONCEPTION GLC INC.	37 012 \$
	L'ÉCHAPPÉE BLEUE, COOPÉRATIVE DE SOLIDARITÉ DE TOURISME DURABLE	75 000 \$
	7195591 CANADA INC.	60 000 \$
	AGENCE DE DÉVELOPPEMENT DE LA VILLE DE ROBERVAL	17 250 \$
	ERMITAGE SAINT-ANTOINE	50 000 \$
	GRANULES LG INTERNATIONAL INC.	25 000 \$
	STAGEM DIVISION ENTREPRISE D'INSERTION INC.	26 535 \$
	LES JARDINS MARIA-CHAPDELAINE INC.	35 000 \$
	9115-5499 QUÉBEC INC. (ATOCAS MISTASSINI)	37 500 \$
	ATOCAS LAC ST-JEAN INC.	62 500 \$
	LES CUISINES G.B.M. INC.	46 781 \$
	USINAGE NUMÉRIQUE H.B. INC.	31 046 \$
	LES POLLINISATEURS INC.	50 000 \$
	NUTRABLEU INC.	44 667 \$
	2539-3331 QUÉBEC INC. (CENTRE D'AUTONOMIE ENR.)	52 000 \$
	9051-8127 QUÉBEC INC. (J.A. MÉCANIQUE / JAMEC)	80 000 \$
	GESTION DU PONT COUVERT INC.	37 775 \$
	LES INDUSTRIES B.R. MÉTAL INC.	22 070 \$
	COOPÉRATIVE FORESTIÈRE GIRARDVILLE (LA)	65 024 \$
	KISIS TECHNOLOGIES INC.	70 000 \$
	LES GRANDS JARDINS DU LAC ST-JEAN (NORMANDIN) INC.	77 535 \$
	J.P. CONCEPT	10 000 \$
03 Capitale-Nationale		
Charlevoix	CORPORATION DU PARC RÉGIONAL DU MONT	200 000 \$

Renseignements particuliers

Étude des crédits 2011-2012

Question **57**

Suite

Réponse :

Circonscription	Nom de l'établissement	Montant accordé
	GRAND FONDS INC.	
	FIBROTEK MATÉRIAUX AVANCÉS INC.	125 000 \$
	LE SAUMON DE LA RIVIÈRE MALBAIE INC.	125 000 \$
Portneuf	9167-4234 QUÉBEC INC.	40 000 \$
	CONSTRUCTION LORTIE INC.	75 000 \$
	FERME-FROMAGERIE TOURILLI INC.	40 000 \$
	CHEZ ZACHARIE HÔTEL RESTO-BAR	45 000 \$
	CENTRE LOCAL DE DÉVELOPPEMENT DE PORTNEUF	20 184 \$
	CENTRE LOCAL DE DÉVELOPPEMENT DE PORTNEUF	94 762 \$
	BOIS DE CHAUFFAGE ECONAUD INC.	35 237 \$
	GRANITE D.R.C. INC.	65 000 \$
	9196-1011 QUÉBEC INC.	26 000 \$
	HÔTEL ROQUEMONT INC.	100 000 \$
04 Mauricie		
Laviolette	INDUSTRIES JOHN LEWIS LTÉE	19 785 \$
	CORPORATION DE DÉVELOPPEMENT DURABLE DU TERRITOIRE DE LA M.R.C. DU HAUT-ST-MAURICE	47 813 \$
	GESTION RÉMABEC INC.	100 000 \$
	PRO-MEC ÉLITE INC.	95 000 \$
	COOPERATIVE FORESTIERE DU HAUT ST-MAURICE	21 000 \$
	CORPORATION DU PARC DES TROIS SOEURS	45 175 \$
	MEUBLES D.M. DESIGN INC.	12 346 \$
	CENTRE LOCAL DE DÉVELOPPEMENT (CLD) DU HAUT-ST-MAURICE	19 563 \$
	MÉTAL INTERNATIONAL T. INC.	50 000 \$
	G.A. BOULET INC.	50 000 \$
	LES ENVELOPPES UNIVERSELLES INC.	11 775 \$
	PRODUITS DE NOS GRANDS-MÈRES N.D. INC.	7 250 \$
	PRODUITS DE NOS GRANDS-MÈRES N.D. INC.	13 000 \$
	9181-5407 QUÉBEC INC. (LES SUITES DU MANOIR)	26 500 \$
	ÉBÉNISTERIE ALAIN RHÉAUME INC.	30 000 \$
	ÉQUIPEMENTS GASTON BERGERON INC.	50 000 \$
	ACIER RAYCO INC.	15 000 \$
	CLOS SAINTE-THÈCLE INC.	15 000 \$
	PROPULSION PLEIN AIR J.C.E. INC.	20 000 \$
	PIERRE NAUD INC.	33 956 \$
	DORAL INTERNATIONAL INC.	25 000 \$
	INNOVATION MOVEX INC.	33 252 \$
	9218-6576 QUÉBEC INC.	50 000 \$
Portneuf	LES ÉQUIPEMENTS GAÉTAN INC.	75 000 \$
Saint-Maurice	INDUSTRIE SHAWINIGAN INC.	50 553 \$
	FABERCA INC.	24 750 \$
	INDUSTRIE SHAWINIGAN INC.	16 274 \$
	SERVICE D'INTERVENTION SUR MESURE INC.	23 920 \$
	NIRVANA CHAUFFE PISCINE INC.	24 000 \$
	LES PRODUCTIONS TARKASIS	8 232 \$
	ECOSENS ÉNERGIE INC.	20 000 \$
	BIODIESEL DYNERGEN INC.	47 485 \$
	INDUSTRIE SHAWINIGAN INC.	75 071 \$
	BROCHOT INDUSTRIE INC.	50 000 \$
05 Estrie		
Beauce-Sud	PRO-CAGES INC.	12 500 \$
	ÉQUIPEMENTS SYLMAR INC. (LES)	75 000 \$
Mégantic-Compton	ATTRACTION INC.	50 000 \$

Question **57**

Suite

Réponse :

Circonscription	Nom de l'établissement	Montant accordé
	9204-1888 QUÉBEC INC.	50 000 \$
	ATLANTIC PRODUITS DE CÈDRE INC.	60 000 \$
	CENTRE LOCAL DE DÉVELOPPEMENT (CLD) DE LA MUNICIPALITÉ RÉGIONALE DE COMTÉ (MRC) DU GRANIT	21 000 \$
	CENTRE LOCAL DE DÉVELOPPEMENT (CLD) DE LA MUNICIPALITÉ RÉGIONALE DE COMTÉ (MRC) DU GRANIT	29 472 \$
	6732780 CANADA INC. (PANOLITE)	74 377 \$
	LETTRAGE GUY BOUFFARD & FILS S.E.N.C.	14 536 \$
	LA CORPORATION INTERNATIONALE MASONITE	19 250 \$
	MÉCANIQUE INDUSTRIELLE FASTECH INC.	15 000 \$
	9012-8349 QUÉBEC INC. (KRÉATEK)	19 700 \$
	TRED'SI INC.	38 800 \$
	INDUSTRIES HYDRO-WICK LTÉE	35 000 \$
	LÉO DÉSILETS, MAÎTRE HERBORISTE INC.	34 600 \$
Orford	CENTRE LOCAL DE DÉVELOPPEMENT DE LA MRC DE MEMPHRÉMAGOG	24 638 \$
	KGI SYSTÈMES AUTOMOBILES INC.	50 000 \$
	MAGOGTECHNOPOLE	125 000 \$
	BORÉAL - INFORMATIONS STRATÉGIQUES INC.	100 000 \$
	BLEU LAVANDE INC.	60 000 \$
Richmond	SYSTÈMES D'EMBALLAGES SOLUTECH INC.	18 400 \$
Saint-François	9081-8014 QUÉBEC INC. (ATELIERS M.G. INC.)	28 000 \$
	LA FERME MARTINETTE-DIVISION GOURMET ÉRABLE INC.	45 630 \$
	AQUABIOTECH INC.	8 287 \$
	SYSTÈMES D'ESCALIERS CASE-MODULAR INC.	8 649 \$
07 Outaouais		
Gatineau	CLUB DE GOLF MONT STE-MARIE	57 190 \$
	COOPÉRATIVE DE SOLIDARITÉ DES ENTREPRENEURS DE LA GATINEAU	21 277 \$
	LAUZON - PLANCHERS DE BOIS EXCLUSIFS INC.	66 500 \$
	COOPÉRATIVE DE SOLIDARITÉ DE LA FORÊT DE L'AIGLE	195 000 \$
	COMITÉ DE DÉVELOPPEMENT ÉCONOMIQUE DU LAC-SAINTE-MARIE	15 000 \$
	4349741 CANADA INC. (PORTES EXCELOS)	45 000 \$
Papineau	LES VIANDES DE LA PETITE-NATION INC.	87 841 \$
	AUBERGE RESTAURANT VICEROY (3980375 CANADA INC.)	75 000 \$
	INTELLIGENCE PAPINEAU INC.	195 000 \$
	FINI AVANT-GUARD INC.	164 706 \$
	PAPIERS FRASER INC. (CANADA)	676 900 \$
Pontiac	RODÉO PONTIAC	24 500 \$
	CHUTES COULONGE	190 000 \$
	COOPÉRATIVE DE SOLIDARITÉ DES VIANDES FINES DES VALLÉES DE L'OUTAOUAIS	30 415 \$
	6364390 CANADA INC. (FILTRATION PURTECK)	16 190 \$
	CRÉATIONS PRO-CÈDRE INC.	7 978 \$
	PIN DAVIDSON INC.	175 000 \$
	ASSOCIATION TOURISME PONTIAC	13 000 \$
08 Abitibi-Témiscamingue		
Abitibi-Est	PRÉCIBOIS INC.	310 000 \$
	P.L.C. INC.	49 329 \$
	ARMOIRES MIKO INC.	11 534 \$
	LES ATELIERS DE SOUDURE DANIEL RICHARD INC.	70 000 \$
	7020333 CANADA INC. (ASDR ENVIRONNEMENT)	75 000 \$
	2954-5332 QUÉBEC INC. (ATELIER USINAGE BRANCONNIER)	136 204 \$
	FIDUCIE BORALEX ÉNERGIE	735 000 \$

Renseignements particuliers

Étude des crédits 2011-2012

Question **57**

Suite

Réponse :

Circonscription	Nom de l'établissement	Montant accordé
	CORPORATION DE DÉVELOPPEMENT INDUSTRIEL ET COMMERCIAL DE LA RÉGION DE VAL-D'OR	500 000 \$
Abitibi-Ouest	CELLULE D'AMENAGEMENT DES COTEAUX	299 719 \$
	CELLULE D'AMENAGEMENT DES COTEAUX	4 900 \$
	HARRISON, DENIS	6 000 \$
	LA VACHE À MAILLOTTE DIV. DE 9015-4931 QUÉBEC INC.	60 000 \$
	DRAPEAU, PIERRE	40 500 \$
	MENUISERIE JALBERT & FRÈRES LTÉE	40 000 \$
	9151-1626 QUÉBEC INC. (LES MURS CAMERON)	60 000 \$
	9143-4316 QUÉBEC INC.	50 000 \$
	LA FRAISONNÉE INC.	73 972 \$
	BOULANGERIE NORMÉTAL INC.	30 000 \$
	9061-5808 QUÉBEC INC.	50 000 \$
	9188-5673 QUÉBEC INC. (3RBUS)	100 000 \$
	9194-1443 QUÉBEC INC.	20 000 \$
	GESTION CYCLOFOR INC.	600 000 \$
	BÉCO-JOJO	13 000 \$
	TÔLERIE & SOUDAGE J-R-L INC.	14 528 \$
Rouyn-Noranda-Témiscamingue	CORPORATION PASSE DU LONG-SAULT INC.	8 000 \$
	CORPORATION PASSE DU LONG-SAULT INC.	4 250 \$
	COMITÉ ACTION CITOYEN	60 427 \$
	LES VOYAGEURS SUR NEIGE DE TÉMISCAMING INC.	10 805 \$
	SAPINS EN NORD	13 575 \$
	POURVOIRIE LARIVE S.E.N.C.	30 000 \$
	CORPORATION PASSE DU LONG-SAULT INC.	80 000 \$
	SOLUTIONS C. LOYER INC.	27 000 \$
	BROUILLARD, MARTIN	30 870 \$
	SOCIÉTÉ DE DÉVELOPPEMENT DU TÉMISCAMINGUE	50 000 \$
	CENTRE D'ENSEIGNEMENT ET DE RECHERCHE EN FORESTERIE DE STE-FOY INC.	50 000 \$
	CORPORATION DE DEVELOPPEMENT DE GABOURY INC.	6 550 \$
	TÉMBEC INDUSTRIES INC.	450 000 \$
	COMITE DE DÉVELOPPEMENT LOCAL DE LA FORCE INC.	9 400 \$
09 Côte-Nord		
Duplessis	I & S SEAFOODS INC.	41 888 \$
	4045203 CANADA INC. (FRUITS DE MER BLANC-SABLON)	8 145 \$
	OLD FORT SEAFOODS	6 772 \$
	PEC-NORD INC.	26 851 \$
	3302849 CANADA INC.	32 031 \$
	FERME BELLES AMOURS INC.	26 000 \$
	ASSOCIATION DE DÉVELOPPEMENT TOURISTIQUE DE TÊTE-À-LA-BALEINE	6 400 \$
	PEC-NORD INC.	19 444 \$
	PEC-NORD INC.	55 889 \$
	3920216 CANADA INC. (AIRBOAT TRANSPORTATION)	89 557 \$
	4045203 CANADA INC. (FRUITS DE MER BLANC-SABLON)	102 605 \$
	COOPÉRATIVE COMMUNAUTAIRE DE FRUITS DE MER DE LA BASSE CÔTE-NORD	14 452 \$
	COOPÉRATIVE DE SOLIDARITÉ EN TOURISME ÉQUITABLE (COSTE)	50 000 \$
	LA POURVOIRIE ETAMAMIOU INC.	19 119 \$
	ASSOCIATION DES PÊCHEURS DE TÊTE À LA BALEINE	43 272 \$
	MURRAY, DENNIS	10 565 \$

Renseignements particuliers

Étude des crédits 2011-2012

Question **57**

Suite

Réponse :

Circonscription	Nom de l'établissement	Montant accordé
	COOPÉRATIVE COMMUNAUTAIRE DE FRUITS DE MER DE LA BASSE CÔTE-NORD	24 638 \$
	PEC-NORD INC.	2 301 \$
	9123-6299 QUÉBEC INC. (LES BLEUETS DE LA MINGANIE)	340 229 \$
	DUGUAY, BRUNO	10 000 \$
	BLEUETS 50E PARALLÈLE (LES)	66 492 \$
	LES CARRIÈRES MINGANENSE INC.	34 748 \$
	CORPORATION DE PROMOTION ÉCONOMIQUE DE LA MINGANIE	85 000 \$
	BLEUETS 50E PARALLÈLE (LES)	61 650 \$
René-Lévesque	SOCIÉTÉ DES RESSOURCES DE FORESTVILLE	80 746 \$
	BERSACO INC.	170 000 \$
	LES MAISONS DE BOIS DU NORD INC.	43 084 \$
	CRABIER DU NORD INC. (LES)	35 215 \$
	COOPÉRATIVE DE TRAVAIL UNITEK	54 500 \$
	LES PETITS FRUITS DU FJORD	24 000 \$
	GOLF ET LOISIRS FORESTVILLE, COOPÉRATIVE DE SOLIDARITÉ	61 272 \$
	BLEUETIÈRE ROLAND PELCHAT	51 150 \$
	9065-8303 QUÉBEC INC. (LES ENTREPRISES BOBBY LAURENCELLE)	47 500 \$
	CRABIER DU NORD INC. (LES)	173 106 \$
	TREMBLAY, CAROL	51 835 \$
	BLEUETIÈRE TREMBLAY & FILS	72 667 \$
	TRANSFORMATION DES MÉTAUX DU NORD INC.	49 229 \$
	CORPORATION DE PROMOTION ET DE DÉVELOPPEMENT DU SITE DU PHARE HISTORIQUE DE POINTE-DES-MONTS	10 852 \$
	COOPÉRATIVE DE SOLIDARITÉ GAÏA	9 600 \$
	LES BLEUETIÈRES PELCHAT	46 179 \$
	CENTRE NATIONAL DES NAUFRAGES DU SAINT-LAURENT	12 759 \$
	MARCEL DUFOUR	28 961 \$
	BEAULIEU, JULIEN	26 279 \$
	HÉBERT, CLAUDIE	36 712 \$
	CENTRE NATIONAL DES NAUFRAGES DU SAINT-LAURENT	17 000 \$
	FORTIN, DENISE	21 000 \$
	POISSONNERIE JEAN-GUY LAPRISE INC.	4 318 \$
	LES CANNEBERGES DE LA CÔTE-NORD INC.	51 350 \$
	LES SEMENCES ÉLITE DU QUÉBEC INC.	9 198 \$
	COOPÉRATIVE DE SOLIDARITÉ GAÏA	23 462 \$
	LES SEMENCES ÉLITE DU QUÉBEC INC.	8 190 \$
	ARGILE EAU MER INC.	45 000 \$
	LES SEMENCES ÉLITE DU QUÉBEC INC.	49 548 \$
	LES BLEUETIÈRES PELCHAT	26 335 \$
	9176-0561 QUÉBEC INC. (LES BLEUETS MANICOUAGAN)	10 365 \$
	PARC NATURE DE POINTE-AUX-OUTARDES	24 000 \$
	AUX JARDINS DES PRÉS	11 992 \$
	CENTRE DE DÉVELOPPEMENT AGRICOLE CÔTE-NORD	40 000 \$
	SYLVAPIC INC.	48 926 \$
	LE REFUGE DU PROSPECTEUR INC.	30 000 \$
	ARGILE EAU MER INC.	28 401 \$
10 Nord-du-Québec		
Ungava	LES PRODUITS MARAÎCHERS DU NORD-OUEST	20 000 \$
	FLAG ÉLECTRO-MÉCANIQUE	52 645 \$
	SCIERIE SIMARD	125 000 \$
	DÉVELOPPEMENT MATAGAMI INC.	49 000 \$
	9133-7097 QUÉBEC INC.	30 602 \$

Renseignements particuliers

Étude des crédits 2011-2012

Question **57**

Suite

Réponse :

Circonscription	Nom de l'établissement	Montant accordé
	DÉVELOPPEMENT MATAGAMI INC.	0 \$
	SOCIÉTÉ DE DÉVELOPPEMENT ÉCONOMIQUE DE LEBEL-SUR-QUÉVILLON	21 000 \$
	COMITÉ DE SURVIE DE L'USINE DE LEBEL-SUR-QUÉVILLON	81 894 \$
	DÉVELOPPEMENT MATAGAMI INC.	66 000 \$
	SYNERGIE MATAGAMI	1 500 000 \$
11 Gaspésie-Iles-de-la-Madeleine		
Bonaventure	LES HABITATIONS MONT CARLETON (1994) INC.	285 000 \$
	AGENCE GASPA PHOTO-VIDÉO INC.	16 500 \$
	LA CIGALE ET LA FOURMI !	19 000 \$
	BAUDOUIN, MATHIEU	15 000 \$
	7034300 CANADA INC.	19 581 \$
	COOPÉRATIVE DE SOLIDARITÉ DE LA CITÉ DE LA RÉHABILITATION	50 000 \$
	POSEIDON-NOVATECH INC.	7 000 \$
	BIOFLASH INC.	15 746 \$
	MICRO-BRASSERIE LE NAUFRAGEUR INC.	35 124 \$
	PRODUCTION LA SEMELLE VERTE INC.	25 000 \$
	9219-0362 QUÉBEC INC.	25 000 \$
	COOPÉRATIVE D'AMENAGEMENT FORESTIER DE LA BAIE DES CHALEURS	23 735 \$
	INNOVATION BABIN INC.	25 000 \$
	PARC RÉGIONAL PETITE-CASCAPÉDIA	25 000 \$
	GASPÉSIE DIÉSEL INC.	30 500 \$
	ROSARIO POIRIER INC.	5 592 \$
	PRODUCTEURS DE HOMARD DE GRANDE-RIVIÈRE (1998)	50 000 \$
	PRODUCTEURS DE HOMARD DE GRANDE-RIVIÈRE (1998)	9 643 \$
	FABRICATION DELTA INC.	73 220 \$
	COOPÉRATIVE DES TRAVAILLEURS CHNC	5 000 \$
	9065-5119 QUÉBEC INC.	48 300 \$
	2845-5574 QUÉBEC INC. HÔTEL FRANCIS	40 000 \$
	PRODUITS MARINS ST-GODEFROI INC.	17 000 \$
	FABRICATION DELTA INC.	200 000 \$
	GPS EUREKA INC.	16 000 \$
	COMMISSION DE DÉVELOPPEMENT ÉCONOMIQUE DE NEW RICHMOND INC.	50 000 \$
	9132-1810 QUÉBEC INC. (ENTREPRISE RAYMER)	30 000 \$
	GASPÉSIE DIÉSEL INC.	50 000 \$
	CÈDRES VIMY	6 445 \$
	9192-8994 QUÉBEC INC.	24 900 \$
	CRUSTACÉS G. ROUSSY INC.	100 000 \$
	2166-6821 QUÉBEC INC. (SOUDURE JONES ENR.)	5 885 \$
	2166-6821 QUÉBEC INC. (SOUDURE JONES ENR.)	7 000 \$
	PÊCHERIES JEAN-YAN 11 INC.	50 000 \$
	2166-6821 QUÉBEC INC. (SOUDURE JONES ENR.)	50 000 \$
	9093-5818 QUÉBEC INC.	24 600 \$
	REMORQUEURS HUARD INC.	48 851 \$
Gaspé	EXPLORATION ORBITE VSPA INC.	2 000 000 \$
	BOISERIES WAKEHAM INC.	30 000 \$
	MOULES FORILLON LTÉE (LES)	0 \$
	2333-1473 QUÉBEC INC.	30 000 \$
	9129-1559 QUÉBEC INC.	21 642 \$
	CAPITAINES PROPRIÉTAIRES DE LA GASPÉSIE (A.C.P.G.) INC.	30 000 \$
	LES PÊCHERIES GASPÉSIENNES INC.	24 270 \$
	TÉLÉ-GASPÉ	50 000 \$
	9211-7514 QUÉBEC INC.	30 000 \$

Question **57**

Suite

Réponse :

Circonscription	Nom de l'établissement	Montant accordé
	9193-9496 QUÉBEC INC.	75 000 \$
	LONERGAN DESIGN	19 000 \$
	MOTEL ATLANTIQUE (CAP-DES-ROSIERS) INC.	10 470 \$
	LES PÊCHERIES GASPÉSIENNES INC.	20 034 \$
	CHALET DU BOUT DU MONDE INC.	40 000 \$
	AUBERGE ET MOTEL CARIBOU INC.	75 000 \$
	LES AGRÈS DE PÊCHE ACPG INC.	40 000 \$
	COMITÉ DE L'ENTREPÔT DE L'ANSE-AU-GRIFFON	50 000 \$
	CLUB DE SKI MONT MILLER	14 113 \$
	LES ATELIERS STRUCTAR INC.	27 800 \$
	CHANTIER NAVAL FORILLON INC.	16 554 \$
	HÔTEL MOTEL LA CÔTE SURPRISE INC.	7 801 \$
	GLOBAL MÉDIA INC.	50 000 \$
	AUBERGE LES TROIS SOEURS HOTEL-MOTEL	50 000 \$
	ENTREPRISES VERNON ANNETT INC.	50 000 \$
	PLACEMENTS E. LELIÈVRE INC.	50 000 \$
	MOTEL CHANDLER ENR.	50 000 \$
	INDUSTRIES MERCIER ET FRÈRES INC. (LES)	26 312 \$
	9193-6575 QUÉBEC INC.	50 000 \$
	9110-5601 QUÉBEC INC.	49 880 \$
	POISSON SALÉ GASPÉSIEN LTÉE	50 000 \$
	LE CARREFOUR NATIONAL DE L'AQUACULTURE ET DES PÊCHES DE GRANDE-RIVIÈRE INC.	200 000 \$
	FERMES MARINES DE GASPÉ INC.	100 000 \$
	LELIÈVRE LELIÈVRE ET LEMOIGNAN LTÉE	10 051 \$
Îles-de-la-Madeleine	DOMAINE DES SALANGES INC.	40 000 \$
	LES PRODUITS DU LOUP-MARIN TAMASU INC.	82 180 \$
	BOULANGERIE RÉGIONALE DES ÎLES INC.	103 856 \$
	CLUB DE GOLF DES ÎLES INC.	25 000 \$
	9195-4842 QUÉBEC INC.	25 000 \$
	9195-4842 QUÉBEC INC.	208 000 \$
	ARTISANS DU SABLE INC. (LES)	86 740 \$
	BOULANGERIE ARTISANALE LA FLEUR DE SABLE INC.	20 405 \$
	FROMAGERIE AU PIED-DE-VENT INC	10 504 \$
	NAVIGATION MADELEINE INC.	46 492 \$
	LES PRODUITS DU LOUP-MARIN TAMASU INC.	29 642 \$
	AUTOBUS LES SILLONS INC.	50 000 \$
	FROMAGERIE AU PIED-DE-VENT INC	17 785 \$
	DÉRASPE & FRÈRES INC.	13 350 \$
	VIGNEAULT, ELOI	10 880 \$
	MIEL EN MER S.E.N.C.	57 625 \$
	LA MOULE DU LARGE INC.	20 000 \$
	LES MONTONS DU LARGE	15 000 \$
	FUMOIR D'ANTAN INC.	40 000 \$
	LA TOURNERIE D'ART	25 000 \$
Matane	DUMONT, MARIO	20 100 \$
	ATELIER DU VIEUX RABOT	5 240 \$
	BIOTEPP INC.	16 014 \$
	RELAIS CHIC-CHOCs SAINT-OCTAVE INC.	7 000 \$
	9159-0315 QUÉBEC INC.	24 500 \$
	ESKAMER AVENTURE INC.	4 334 \$
	RELAIS CHIC-CHOCs SAINT-OCTAVE INC.	15 000 \$
	ATKINS ET FRÈRES INC.	50 700 \$
	ARMOIRES DES MONTs INC. (LES)	70 000 \$
	CAMP DE LA HAUTE MADELEINE	10 000 \$
	TOUR EST INC.	50 000 \$
	ATELIER DU VIEUX RABOT	22 350 \$
	CUSIMER (1991) INC.	70 000 \$

Renseignements particuliers

Étude des crédits 2011-2012

Question **57**

Suite

Réponse :

Circonscription	Nom de l'établissement	Montant accordé
	CLUB GRANDS ESPACES GASPÉSIE INC.	49 100 \$
	SKI CHIC-CHOCS INC.	19 903 \$
	COULEUR CHOCOLAT	6 265 \$
	9220-4155 QUÉBEC INC.	10 000 \$
	CENTENNIAL SOLAR	850 000 \$
	LA TERRE DES ANCIENS INC.	11 627 \$
	EŞKAMER AVENTURE INC.	4 200 \$
	DAMABOIS DIVISION CAP-CHAT INC.	30 000 \$
	VUE DU CIEL	13 402 \$
12 Chaudière-Appalaches		
Beauce-Sud	PORTES SAINT-GEORGES INC. (LES)	200 000 \$
	9096-1087 QUÉBEC INC.	12 500 \$
	CONCEPT AMA INC.	10 000 \$
Bellechasse	MOULURES MODERNES INC. (LES)	125 000 \$
	ROTOBEC INC.	40 430 \$
	JOSEPH AUDET LTÉE	100 000 \$
	COOPÉRATIVE DE SOLIDARITÉ AGRIFOR - ÉNERGIE DES ETCHEMINS	3 735 \$
	MULTI-SEGMENTS	92 500 \$
	PRÉCISIONS PROVENÇAL INC.	75 000 \$
Frontenac	SCIERIE RÉFORT	26 408 \$
	MÉCANIQUE ANALYTIQUE INC.	125 000 \$
	C.I.F. MÉTAL LTÉE	250 000 \$
	NUTECH INC.	75 000 \$
	SUMACOM INC.	20 246 \$
	KYZEN INC.	42 000 \$
	9169-0362 QUÉBEC INC. (SÉRIE-ACT...PEINTURE)	37 500 \$
	9203-7969 QUÉBEC INC.	37 500 \$
	SOLIROC MÉTAL INC.	10 575 \$
	SOLUTIONS PRÉFAB AMERICAN STRUCTURES INC.	10 000 \$
	PÂTISSERIE ST-NOEL INC.	23 831 \$
	LES REMORQUES JD	5 590 \$
	9212-6697 QUÉBEC INC.	37 406 \$
	AUBERGE DE LA CHANTERELLE DISRAELI	30 275 \$
	MATT COMPOSITES	10 505 \$
	SABLES OLIMAG INC. (LES)	25 000 \$
	ÉBÉNISTERIE 2000 AMERICAN CABINET INC.	44 373 \$
	MÉTAL COLÉRAINE INC.	10 958 \$
	SOCIÉTÉ DE DÉVELOPPEMENT ÉCONOMIQUE DE LA RÉGION DE THETFORD (CLD)	10 915 \$
	USINAGE SIM-COT ENR.	4 469 \$
	6615651 CANADA INC.	17 000 \$
	TECOSOL INC.	66 000 \$
	BOEUF-O-NATUREL	9 008 \$
	LAFLAMME TECHNOLOGIES INC.	85 000 \$
	9220-3041 QUÉBEC INC.	50 000 \$
	SENTIERS PÉDESTRES DES 3 MONTS DE COLÉRAINE	8 863 \$
	COMPTE-FOURNIER INC.	10 000 \$
Montmagny-L'Islet	9202-5527 QUÉBEC INC.	46 350 \$
	BOIS FRANCS L'ISLET SUD INC. (LES)	50 000 \$
	MAIBEC INC.	50 000 \$
	LES TEXTILES GAUVIN INC.	32 000 \$
	BOIS CARGAULT INC.	37 493 \$
	2165-2375 QUÉBEC INC.	23 000 \$
	BIOMASSE FORESTIÈRE L'ISLET-SUD INC.	50 000 \$
	2545-7656 QUÉBEC INC.	8 765 \$

Question **57**

Suite

Réponse :

Circonscription	Nom de l'établissement	Montant accordé
	9010-3250 QUÉBEC INC.	50 000 \$
	QOAPÉC INC.	50 000 \$
	POURVOIRIE BEAULIEU ENR.	42 573 \$
	COOPÉRATIVE DE GESTION FORESTIÈRE DES APPALACHES	28 950 \$
	SABRE-SEL	9 922 \$
	BOIS DAAQUAM INC.	50 000 \$
	LES ENTREPRISES G.J.M. COULOMBE INC.	34 879 \$
	AUBERGE DES DUNES INC.	50 000 \$
	ÉNERGIE VERTE APPALACHES INC.	50 000 \$
Richmond	GESTION QUINTON INC.	7 811 \$
	LE JARDIN DU SOUS-BOIS	39 509 \$
	LES GRANULES MARQUIS INC.	19 625 \$
14 Lanaudière		
Berthier	9177-9686 QUÉBEC INC.	29 555 \$
	9188-1086 QUÉBEC INC.	20 000 \$
	JECC MÉCANIQUE LTÉE	200 000 \$
	9209-7286 QUÉBEC INC. (DÉCOCADRE)	40 000 \$
	ÉRABLIÈRE LA SÉVERIE INC.	20 000 \$
	JECC MÉCANIQUE LTÉE	150 000 \$
Bertrand	JEAN RIOPEL INC.	250 000 \$
Rousseau	CAMP MARISTE	35 700 \$
15 Laurentides		
Labelle	GESTION NATURE AVENTURE HAUTES-LAURENTIDES INC.	150 000 \$
	LAITERIE DES TROIS VALLÉES INC.	35 511 \$
	DOMAINE AVENTURIER INC.	27 500 \$
	BOIS FORTIN INC.	89 000 \$
	FERME JMS AMITIÉS S.E.N.C.	25 000 \$
	TARTES BRAULT INC.	4 116 \$
	2527-4572 QUÉBEC INC. (LES SERRES BERGERON)	41 777 \$
	SERRES FRANK ZYROMSKI INC. (LES)	75 000 \$
	AÉROPORT INTERNATIONAL DE MONT-TREMBLANT INC.	662 330 \$
	FERMES DE TOITS J.P.C. (LES)	75 000 \$
	CAMPING VAL-OMBREUSE	8 245 \$
	AUBERGE RABASKA INC.	75 000 \$
	BOIS NOBLES KA'N'ENDA LTÉE	10 000 \$
	PÉPINIÈRE MONT-TREMBLANT INC.	150 000 \$
	9144-1550 QUÉBEC INC.	4 963 \$
	SEGUIN, ERIC	7 129 \$
	AVENTURE QUATRE SAISONS	10 540 \$
	7065396 CANADA INC.	40 000 \$
	9019-0786 QUÉBEC INC. (LEVERT PAYSAGE (1995))	37 774 \$
	LE DÉVELOPPEMENT DE LA FRATERNITÉ INC.	14 331 \$
16 Montérégie		
Beauharnois	PLASTIQUE ROTÉK INC.	12 000 \$
	SOCIÉTÉ DU PORT DE VALLEYFIELD	24 555 \$
	SOCIÉTÉ DU PORT DE VALLEYFIELD	9 650 \$
	CENTRE LOCAL DE DÉVELOPPEMENT BEAUHARNOIS-SALABERRY	66 421 \$
	CENTRE LOCAL DE DÉVELOPPEMENT BEAUHARNOIS-SALABERRY	36 491 \$
	INDUSTRIE BILLETTE INC.	3 392 \$
	LES PLASTIQUES QUALIPLAST INC.	12 000 \$
	ÉBÉNISTERIE DEBONVILLE INC.	12 000 \$
	CENTRE LOCAL DE DÉVELOPPEMENT BEAUHARNOIS-SALABERRY	70 185 \$
	NATIONALE SILICATES	50 000 \$
	TRIAL DESIGN INC.	8 225 \$
	SOCIÉTÉ DU PORT DE VALLEYFIELD	31 500 \$
	GROUPE MELOCHE INC.	12 000 \$

Renseignements particuliers

Étude des crédits 2011-2012

Question **57**

Suite

Réponse :

Circonscription	Nom de l'établissement	Montant accordé
	INDUSTRIES B & X INC.	10 000 \$
	LES INDUSTRIES MJR INC.	12 000 \$
	GROUPE MELOCHE INC.	14 000 \$
	SGM AUTOMATION INC.	4 212 \$
	GROUPE MELOCHE INC.	4 212 \$
	LES INDUSTRIES MJR INC.	4 212 \$
	ATELIER D'USINAGE JULIEN & FILS INC.	4 212 \$
	PLASTIQUE ROTEK INC.	4 212 \$
	ASTENJOHNSON INC.	15 770 \$
	ATELIER D'USINAGE QUENNEVILLE INC.	40 000 \$
	LES PLASTIQUES QUALIPLAST INC.	4 210 \$
	LES PLASTIQUES QUALIPLAST INC.	28 000 \$
	SGM AUTOMATION INC.	4 269 \$
	9139-3991 QUÉBEC INC.	10 978 \$
Brome-Missisquoi	GEXEL TÉLÉCOM INTERNATIONAL INC.	84 000 \$
	ALBANY INTERNATIONAL CANADA CORP.	50 000 \$
	CANARDS DU LAC BROME LTÉE	37 000 \$
	DÉVELOPPEMENT SPORTIF HITRAINER INC.	7 560 \$
	CENTRE LOCAL DE DÉVELOPPEMENT DE BROME-MISSISQUOI	25 540 \$
	CENTRE LOCAL DE DÉVELOPPEMENT DE BROME-MISSISQUOI	16 120 \$
	ROTOPLAST 2000 INC.	20 000 \$
	XPREZO INC.	15 000 \$
	A.P.M. DIESEL (1992) INC.	10 000 \$
	PYKAMO INC.	9 983 \$
	INDUSTRIES MARTINS INC.	15 000 \$
	LES ENTREPRISES CAMLEN INC.	9 100 \$
	POLY PLUS INC.	20 000 \$
Huntingdon	CORPORATION DE DÉVELOPPEMENT ÉCONOMIQUE DE LA VILLE DE HUNTINGDON	21 654 \$
	MOULAGE JIRAH INC.	37 400 \$
	SYSTÈME HUNTINGDON INC.	16 190 \$
	SYSTÈME HUNTINGDON INC.	55 420 \$
	LA FOURNÉE AFFLATUS INC.	19 529 \$
	CORPORATION DE DÉVELOPPEMENT ÉCONOMIQUE DE LA VILLE DE HUNTINGDON	14 884 \$
	SYSTÈME HUNTINGDON INC.	35 752 \$
Johnson	CENTRE LOCAL DE DÉVELOPPEMENT DE LA RÉGION D'ACTON	37 590 \$
	ATELIER DE MÉCANIQUE FORMIDA INC.	10 750 \$
	PÂTISSERIE GAUDET INC.	19 550 \$
	PÂTISSERIE GAUDET INC.	32 000 \$
	PÂTISSERIE GAUDET INC.	11 000 \$
	PÂTISSERIE GAUDET INC.	3 848 \$
	5° DIMENSION INTERNATIONAL INC.	6 247 \$
	AIRBOSS PRODUITS D'INGÉNIERIE INC.	150 000 \$
	ROCVALE PRODUITS DE BÉTON INC.	19 385 \$
	SOUDURES RICHARD ST-AMANT INC.	25 330 \$
	DENIS CIMAF INC.	7 129 \$
	ATELIER MÉCANIQUE ST-VALÉRIEN INC.	16 111 \$
Saint-Hyacinthe	BARRY CALLEBAUT CANADA INC.	2 000 000 \$
17 Centre-du-Québec		
Arthabaska	9205-6670 QUÉBEC INC.	25 000 \$
	EPP MÉTAL INC.	49 600 \$
	BATEAUX PRINCECRAFT INC.	7 747 \$
	JAMOTECH INC.	35 400 \$
	WES INDUSTRIE INC.	24 000 \$
	BATEAUX PRINCECRAFT INC.	25 000 \$
	EXCELLENCE COMPOSITES	6 050 \$
	NATART JUVÉNILÉ INC.	50 000 \$
	JET DE SABLE INDUSTRIEL PLESSIS INC.	25 000 \$
	CENTRE LOCAL DE DÉVELOPPEMENT DE L'ÉRABLE (CLDE)	50 000 \$
	SEMICAN BIOSEM INC.	18 278 \$
Lotbinière	9187-2184 QUÉBEC INC.	19 491 \$
	9187-2184 QUÉBEC INC.	48 749 \$
	PATOINE & FRÈRES INC.	50 000 \$

Renseignements particuliers

Étude des crédits 2011-2012

Question **57**

Suite

Réponse :

Circonscription	Nom de l'établissement	Montant accordé
	PANIER P. & P. INC. (LES)	36 100 \$
	P.E. PÉRUSSE ET FILS INC.	50 000 \$
	FENÊTRES P.E. OUELLET INC. (LES)	42 000 \$
	CUIRS MARIO INC. (LES)	47 060 \$
	FERME Fiset Lyster ENR.	35 060 \$
	TECHNOFIL INC.	50 000 \$
	MANOIR DU LAC WILLIAM INC.	50 000 \$
	FRUIT D'OR INC.	48 828 \$
	MUSÉE DU BRONZE D'INVERNESS	25 000 \$
	9105-8636 QUÉBEC INC. (FIBRES Lyster)	50 000 \$
Nicolet-Yamaska	BMC INNOVATION INC.	43 553 \$
	OPTI-CONSEIL INC.	38 484 \$
	FROMAGERIE L'ANCÊTRE INC.	30 433 \$
	FROMAGERIE L'ANCÊTRE INC.	50 000 \$
	ÉBÉNISTERIE SIMON CORMIER INC.	48 438 \$
	ÉCHAFAUDAGE SAS INC.	50 000 \$
	SOCIÉTÉ EN COMMANDITE AUBERGE GODEFROY	32 426 \$
	GROUPE YANCO INC.	50 000 \$

Renseignements particuliers

Étude des crédits 2011-2012

Question **58**

Sommes engagées en 2010-2011 concernant la Politique de développement du Nord-du-Québec. Ventiler les montants par projet. Prévisions pour 2011-2012.

Réponse

Aucune somme n'a été engagée en 2010-2011 concernant la Politique de développement du Nord-du-Québec et aucune ne sera engagée en 2011-2012

SECTION INNOVATION

Renseignements particuliers

Étude des crédits 2011-2012

Question 59

Tous documents, notes, rapports, états de situation faisant le bilan de la Stratégie québécoise de la recherche et de l'innovation 2010-2013. Ventilation des sommes accordées selon les actions prévues de la stratégie.

Réponse

Investissements en recherche et innovation – prévisions au 28 février 2011 en M\$	
	2010-2011
1. Une recherche plus compétitive et reconnue à l'international	
Soutien aux 3 fonds subventionnaires : FRQNT, FQRSC, FRSQ (Fonds Recherche Québec)	10,3
Soutien au développement de technologies stratégiques	41,1
Appui aux coûts d'exploitation et d'entretien d'infrastructures de recherche	0,2
Soutien aux projets de collaborations internationales	6,2
2. Une population plus créative et entreprenante	
Novascience	1,1
Octroi de bourses d'excellence	10,4
Soutien aux stages internationaux	0
Bourses en milieu de pratique	1,0
3. Un accroissement de notre productivité et de notre compétitivité par l'innovation	
Appui à la commercialisation des innovations	1,2
Appui à la recherche industrielle	1,1
Appui à la recherche en partenariat	12,7
Appui à l'émergence d'entreprises technologiques	12,6
Soutien aux organismes de liaison et de transfert	5,9
4. De grands projets mobilisateurs	
Avion écologique	0
Autobus électrique	0
Bioraffinage forestier	Sous la responsabilité du MRNF
Écolo TIC	0
5ème projet mobilisateur	0
Coût budgétaire total	106,8
Investissements dans les infrastructures de recherche	106,1
Coût estimé des dépenses fiscales	26,7
TOTAL	239,5

Question 60

Tous documents, notes, mémos, lettres ou états de situation relativement au regroupement des trois fonds de recherche (FRSQ, FRNT, FRSC) et ventilation des économies budgétaires projetées.

Réponse

Les documents demandés ne sont pas divulgués en application des articles 34, 37 et 39 de la Loi sur l'accès aux documents des organismes publics et sur la protection des renseignements personnels.

Renseignements particuliers

Étude des crédits 2011-2012

Question **61**

Pour 2011-2012 et 2010-2011, détails par programme des crédits de l'élément 6 Soutien à la science, la recherche et à l'innovation du programme 1.

Réponse

Programme de subvention	Budget de transfert 2011-2012 (000 \$)	Budget de transfert 2010-2011 (000 \$)
Aide à l'entrepreneuriat	7 405,3	5 942,3
-Incubateurs technologiques	3 405,3	2 942,3
-Amorçage d'entreprises technologiques	4 000,0	3 000,0
Aide aux entreprises	4 950,0	2 000,0
-Intensification technologique CCTT	1 450,0	2 000,0
- Concrétisation de plans de commercialisation	3 500,0	0,0
Soutien à la recherche	119 905,5	88 206,7
-Soutien à des projets de recherche ou à des organismes et regroupements stratégiques de recherche	49 995,3	41 933,4
-Appui au financement d'infrastructures de recherche (PSRv2)	29 595,4	27 356,6
-Soutien à des initiatives internationales de recherche et d'innovation	5 800,0	4 815,1
- Infrastructure du savoir	34 514,8	14 101,5
Soutien à la valorisation et transfert	47 919,2	37 476,2
-Soutien aux organismes liaison et transfert	25 413,6	21 855,5
-Soutien à l'innovation sociale	2 863,6	1 572,9
-Soutien à la maturation technologique	5 103,6	6 047,8
-Soutien aux regroupements sectoriels de recherche industrielle	14 538,4	8 000,0
NovaScience	6 397,8	6 397,8
Programme d'attraction et de rétention des investissements en recherche	23 493,5	11 500,0
5ème Projet Mobilisateur	10 000,0	0,0
Total - Budget de transfert	220 071,2	151 522,9

CCTT : Centre collégiaux de transfert de technologie
PSRv2 : Programme de soutien à la recherche volet 2

Renseignements particuliers

Étude des crédits 2011-2012

Question **62**

Montants alloués par le MDEIE et par les autres participations gouvernementales à chaque Centre de liaison et de transfert (CLT).

Réponse

Subventions de fonctionnement et de contrepartie allouées par le MDEIE

Centre de liaison et de transfert	Montant \$
Centre de recherche informatique de Montréal (CRIM)	5 740 176
Centre québécois de valorisation des biotechnologies (CQVB)	1 959 517
Centre francophone d'informatisation des organisations (CEFRIO)	1 213 285
Centre interuniversitaire de recherche en analyse des organisations (CIRANO)	1 165 878
Centre québécois de recherche et de développement de l'aluminium (CQRDA)	2 192 166
TOTAL	12 271 022

Autres participations (subventions et contrats) du gouvernement du Québec

Centre de liaison et de transfert	Montant \$
Centre de recherche informatique de Montréal (CRIM)	287 936
Centre québécois de valorisation des biotechnologies (CQVB)	32 068
Centre francophone d'informatisation des organisations (CEFRIO)	1 069 170
Centre interuniversitaire de recherche en analyse des organisations (CIRANO)	1 414 938
TOTAL	2 804 110

Renseignements particuliers

Étude des crédits 2011-2012

Question **63**

Montants alloués par le MDEIE et par le MELS à chaque Centre collégial de transfert de technologie (CCTT).

Réponse

Les montants alloués par le MDEIE et le MELS aux différents CCTT technologiques sont résumés dans le tableau qui suit:

CCTT	Montant \$
Agrinova	3 909 821
Biopierre - Centre de développement des bioproduits	299 200
C2T3 - Centre collégial de transfert de technologie en télécommunications	361 400
Centre d'enseignement et de recherche en foresterie de Sainte-Foy	299 200
Centre d'étude des procédés chimiques du Québec	490 023
Centre d'excellence en maintenance industrielle	249 200
Centre d'expérimentation et de développement en forêt boréale	391 426
Centre d'innovation en microélectronique du Québec	425 295
Centre de développement des composites du Québec	299 200
Centre de géomatique du Québec	309 200
Centre de métallurgie du Québec	453 047
Centre de production automatisée	299 200
Centre de productique intégrée du Québec	299 200
Centre de robotique et de vision industrielles	565 800
Centre de solutions technologiques en orthèses et prothèses	249 200
Centre de technologie minérale et de plasturgie	447 345
Centre de transfert technologique en écologie industrielle, centre J-E. Simard	386 023
Centre des technologies de l'eau	301 189
Centre en imagerie numérique et médias interactifs	336 343
Centre national en électrochimie et en technologies environnementales	501 250
Centre spécialisé de technologie physique du Québec	422 711
Centre spécialisé en pâtes et papiers	449 800
Centre technologique des résidus industriels	299 200
Centre technologique en aérospatiale C.T.A.	449 800
Cintech agroalimentaire	582 630
Corp. du service de recherche et d'expertise en transformation des produits forestiers	805 452
EQMBO-Entreprises Centre d'aide technique et technologique	546 126
Groupe CTT	1 168 691
Halieutec - Centre collégial de transfert de technologie des pêches	424 125
Innovation maritime	299 200
Institut de technologie des emballages et du génie alimentaire	401 129
Institut des communications graphiques du Québec	488 300
Institut du transport avancé du Québec	317 050
Institut international de logistique de Montréal	253 200
Mécanium	299 200
Oléotek	5 397 500
Optech - Centre collégial de transfert de technologie en optique-photonique	479 617
Technocentre éolien Gaspésie-Les Îles	12 077 318
Trans Bio Tech - Centre collégial de transfert en biotechnologies	552 287
Vestechpro - Centre de recherche et d'innovation en habillement	249 200
Total	36 835 098

Renseignements particuliers

Étude des crédits 2011-2012

Question **64**

Montants alloués par le MDEIE au CRIQ, nombre d'entreprises qui se sont prévaluées des services au CRIQ en 2010-2011 ainsi que la valeur des contrats.

Réponse

En 2010-2011, l'aide financière versée par le MDEIE au Centre de recherche industrielle du Québec (CRIQ) est de :

- Subvention gouvernementale :	16 925 000 \$
- Subvention d'équilibre :	400 000 \$
- Subvention à la R&D:	<u>2 268 000 \$</u>
Total	19 593 000 \$

Au cours de l'exercice 2010-2011, selon les données préliminaires, le CRIQ a desservi plus de 1 300 entreprises.

La valeur des contrats en 2010-2011 (prévision au 31 mars 2011) est de l'ordre de 12,9 M\$.

Renseignements particuliers

Étude des crédits 2011-2012

Question **65**

Pour chacun des grands fonds subventionnaires, le Fonds québécois de la recherche sur la société et la culture, le Fonds québécois de la recherche sur la nature et les technologies, le Fonds de recherche en santé, préciser les montants totaux alloués au soutien aux étudiants chercheurs, que ce soit directement, par l'intermédiaire de bourses ou indirectement, soit par les équipes de recherche ou les centres de recherche subventionnés.

Réponse

Montants alloués aux étudiants par l'intermédiaire des programmes de bourses (soutien direct) des Fonds québécois de la recherche, lors de l'exercice 2010-2011

Programmes de bourses FQRNT	14 632 304\$
Programmes de bourses FQRSC	18 253 152\$
Programmes de bourses FRSQ	11 582 526\$
Total	44 467 982\$

Montants alloués aux étudiants par l'intermédiaire des différents programmes de subventions (soutien indirect) du Fonds québécois de la recherche sur la nature et les technologies, lors de l'exercice 2009-2010¹

	Étudiants \$	Stagiaires postdoctoraux \$	Total \$
Programmes de subventions			
Accélération Québec	154 344	65 865	220 209
Établissement de nouveaux chercheurs Volet individuel	1 081 132	25 507	1 106 640
Partenariats stratégiques en matière d'enseignement et de recherche (CFQCU)	18 259	10 155	28 415
Projet de recherche en équipe	4 702 430	1 200 989	5 903 419
Regroupements stratégiques	1 277 112	672 542	1 949 655
Réseaux d'innovation en technologies de la santé	16 750	11 668	28 417
Projets de recherche orientée (AC)	1 847 593	392 694	2 240 287
Projets ad hoc – PQ-PROMPT-QUÉBEC	95 906	33 024	128 930
Projets ad hoc – Appui au Réseau d'innovation	45 000	0	45 000
Projets ad hoc – Regroupement de recherche	156 197	29 629	185 827
Stages internationaux	414 819	0	414 819
TOTAL- ENSEMBLE DES PROGRAMMES	9 809 542	2 442 075	12 251 617

Les montants alloués aux étudiants, de façon directe, par les bourses, et de façon indirecte, par l'intermédiaire des différents programmes de subvention du Fonds sont de l'ordre de 26,9 M\$ par année.

Renseignements particuliers

Étude des crédits 2011-2012

Question **65**

Suite

Réponse :

Montants alloués aux étudiants par l'intermédiaire des différents programmes de subventions (soutien indirect) du Fonds québécois sur la société et la culture, lors de l'exercice 2009-2010 ¹

	Étudiants \$	Stagiaires postdoctoraux \$	Total \$
Soutien à la relève de chercheurs			
Établissement de nouveaux professeurs-chercheurs/Volet individuel	2 562 938	51 137	2 614 075
Établissement de nouveaux professeurs-chercheurs-créeurs	40 413	0	40 413
Projet ad hoc – Transfert de bourses postdoctorales en subventions de démarrage	30 748	0	30 748
Soutien à l'innovation et à la structuration			
Appui à la recherche-crédation	418 195	0	418 195
Appui aux arts et technologies médiatiques	42 022	588	42 610
Appui aux projets novateurs	20 321	0	20 321
Regroupements stratégiques	1 038 659	206 967	1 245 626
Soutien aux équipes (nouveau)	4 346 200	427 600	4 773 800
Soutien à la recherche dans les domaines d'importance stratégique			
Actions concertées	1 231 969	48 743	1 280 712
Projets spéciaux	1 280	0	1 280
Soutien aux infrastructures de recherche / Centres affiliés universitaires	71 120	0	71 120
Soutien aux infrastructures de recherche / Instituts universitaires	123 650	7 000	130 650
Autres programmes			
Chercheurs de collège	9 499	0	9 499
Stages internationaux	299 434	0	299 434
Total – ENSEMBLE DES PROGRAMMES			10 978 483

⁽¹⁾ Les données concernant l'appui financier aux étudiants par l'intermédiaire des programmes de subventions proviennent des rapports financiers qui nous parviennent des institutions universitaires au terme de la subvention totale accordée annuellement à l'institution. Les données de l'exercice 2009-2010 sont les dernières disponibles.

Les montants alloués aux étudiants, de façon directe, par les bourses, et de façon indirecte, par l'intermédiaire des différents programmes de subvention du Fonds sont de l'ordre de 29,2 M\$ par année.

Soutien indirect par l'intermédiaire des groupes et centres de recherche financés par le Fonds de recherche en santé du Québec

- Basés sur les années antérieures, nous estimons que les montants de 2010-2011 provenant du soutien indirect pour la formation étudiante par l'intermédiaire des groupes et centres de recherche financés par le FRSQ sont de l'ordre de 1 275 000 \$. Les rapports financiers seront déposés en juillet 2011.
- En 2010-2011, par l'intermédiaire de la subvention d'infrastructure attribuée aux réseaux de recherche du FRSQ, nous estimons à 575 000 \$ le montant qui pourrait être alloué à des bourses d'étudiants.

Renseignements particuliers

Étude des crédits 2011-2012

Question **66**

Nombre de demandes et nombre de certificats émis de congé fiscal pour chercheur étranger et des chercheurs qui bénéficient du congé fiscal pour expert étranger en 2010-2011. Montant total déboursé.

Réponse

Le MDEIE peut fournir le nombre de certificats émis pour ces années, mais il nous est impossible de préciser ceux qui bénéficient encore de ce congé fiscal. Seul Revenu Québec est en mesure de donner cette information. Il est également de la responsabilité de Revenu Québec d'accepter ou non ces certificats.

Congé fiscal pour chercheurs étrangers

Année	Nombre total de demandes	Nombre de certificats émis
2010-2011	133	37 (92 en analyse)

Congé fiscal pour experts étrangers

Année	Nombre total de demandes	Nombre de certificats émis
2010-2011	33	10 (22 en analyse)

Il est également à noter qu'aucun montant d'aide n'est déboursé, puisqu'il s'agit de crédits fiscaux. Le gouvernement assume dans ces cas un manque à gagner dont le coût est en fonction du salaire versé à chaque individu.

Question **67**

Concernant le crédit d'impôt remboursable pour un projet de recherche précompétitive en partenariat privé :

- a. nombre de projets profitant du crédit d'impôt en 2010-2011;
- b. nombre de nouvelles demandes reçues en 2010-2011;
- c. nombre de nouvelles demandes acceptées en 2010-2011;

Réponse

a. Nombre de projets profitant du crédit d'impôt en 2010-2011 :

70 projets ont reçu des attestations leur permettant de profiter de ce crédit d'impôt au cours de l'année 2010-2011

b. Nombre de nouvelles demandes reçues en 2010-2011 :

36 nouvelles demandes ont été analysées au cours de 2010-2011

c. Nombre de nouvelles demandes acceptées en 2010-2011 :

26 nouvelles attestations ont été émises au cours de 2010-2011.

Question **68**

Concernant le visa pour les consortiums de recherche précompétitive :

- a. nombre d'entreprises profitant du crédit d'impôt en 2010-2011;
- c. nombre de nouvelles demandes reçues en 2010-2011;
- d. nombre de nouvelles demandes acceptées en 2010-2011.

Réponse

Il est à noter qu'aucun montant d'aide n'est déboursé, puisqu'il s'agit de crédits fiscaux. Le gouvernement assume dans ces cas un manque à gagner.

Nombre de projets profitant du crédit d'impôt en 2010-2011	Nombre de nouvelles demandes reçues en 2010-2011	Nombre de nouvelles demandes acceptées en 2010-2011
8	0	0

Question **69**

Concernant le crédit d'impôt pour le design industriel :

- a. nombre de projets profitant du crédit d'impôt en 2010-2011;
- c. nombre de nouvelles demandes reçues en 2010-2011;
- d. nombre de nouvelles demandes acceptées en 2010-2011.

Réponse

ATTESTATIONS DESIGN INDUSTRIEL - 2010-2011
(au 8 mars 2011)

Type d'Attestation	Demandes reçues	Nouvelles demandes	Attestations émises
Activités internes/société	59	8	56
Activités externes/société	33	10	31
Consultant en design	62	62	61
Qualification designer	154	142	144
TOTAL	308	222	292

Le MDEIE émet des Attestations d'admissibilité aux sociétés, afin de leur permettre de réclamer à Revenu Québec un crédit d'impôt lors de leur déclaration de revenus. Les sociétés disposent d'un maximum de 15 mois après la fin de leur année financière pour faire une demande d'Attestation au MDEIE et de 18 mois pour transmettre leur déclaration de revenus à Revenu Québec.

Également, le MDEIE émet des Attestations de consultant aux sociétés ou individus qui réalisent des activités en design (à l'externe) pour le compte d'une société cliente. Aussi, des Attestations de qualification sont émises aux designers (et patronnistes) dont les compétences sont reconnues dans le cadre de cette mesure fiscale.

Les Attestations émises en 2010-2011 reflètent des activités réalisées par les sociétés pour une ou deux années financières. Il n'est donc pas possible de concilier le nombre d'Attestations émises par le MDEIE aux sociétés et les crédits qu'elles ont reçus par Revenu Québec.

Revenu Québec ne fait pas la distinction entre le design de mode et le design industriel. La mesure fiscale vise le design de produits fabriqués industriellement.

Question **70**

Concernant le crédit d'impôt pour le design de mode :

- a. nombre de projets profitant du crédit d'impôt en 2010-2011;
- c. nombre de nouvelles demandes reçues en 2010-2011;
- d. nombre de nouvelles demandes acceptées en 2010-2011.

Réponse

ATTESTATION DESIGN DE MODE - 2010-2011
(au 8 mars 2011)

Type d'attestation	Demandes reçues	Nouvelles demandes	Attestations émises
Activités internes / Société	270	48	283
Activités externes / société	47	8	47
Consultant en design (externe)	23	20	19
TOTAL	340	76	349

Le MDEIE émet des Attestations d'admissibilité aux sociétés, afin de leur permettre de réclamer à Revenu Québec un crédit d'impôt lors de leur déclaration de revenus. Les sociétés disposent d'un maximum de 15 mois après la fin de leur année financière pour faire une demande d'Attestation au MDEIE et de 18 mois pour transmettre leur déclaration de revenus à Revenu Québec.

Également, le MDEIE émet des Attestations de consultant aux sociétés ou individus qui réalisent des activités en design (à l'externe) pour le compte d'une société cliente. Aussi, des Attestations de qualification sont émises aux designers (et patronnistes) dont les compétences sont reconnues dans le cadre de cette mesure fiscale.

Les Attestations émises en 2010-2011 reflètent des activités réalisées par les sociétés pour une ou deux années financières. Il n'est donc pas possible de concilier le nombre d'Attestations émises par le MDEIE aux sociétés et les crédits qu'elles ont reçus par Revenu Québec.

Revenu Québec ne fait pas la distinction entre le design de mode et le design industriel. La mesure fiscale vise le design de produits fabriqués industriellement.

Renseignements particuliers

Étude des crédits 2011-2012

Question 71

Liste des projets appuyés et montants alloués par Génome Québec.

Réponse

Génome Québec est un organisme qui ne relève pas du ministre.

Question 72

Liste de toutes les activités de recherche ou programmes menés par d'autres ministères ou organismes gouvernementaux, état de la situation sur ces activités, dont notamment : les sommes engagées, le personnel affecté à ces projets ou les programmes et rapports d'évaluation.

Réponse

Ces organismes ne relèvent pas du ministre.

Question 73

Liste des publications scientifiques auxquelles le gouvernement offre un soutien financier direct. Montant accordé. Tirage.

Réponse

	Montant annuel accordé 2010-2011	Tirage
PUBLICATIONS BLD <ul style="list-style-type: none">Magazine Les DébrouillardsLes Explorateurs	106 952 \$	34 000 et 16 numéros 24 000 et 11 numéros
Vélo Québec Éditions <ul style="list-style-type: none">Publication : Revue Québec Science	107 517 \$	30 000 / no. et 8 numéros
Agence Science-Pressé <ul style="list-style-type: none">Site web <i>Science-presse</i>Hebdo science et technologieBulletin <i>Jé vote pour la science,</i>Fiches pédagogiques	136 615 \$	33 201 visiteurs/mois <i>104 envois électroniques / an</i> <i>15 envois électroniques / an</i> <i>15 envois électroniques / an</i>

Question 74

Depuis 2010-2011, par année, les montants versés par la Fondation canadienne pour l'innovation, liste des projets soumis au gouvernement du Québec, liste des projets acceptés par le gouvernement du Québec et soumis à la FCI, liste des projets financés par la FCI et montants accordés :

Fonds d'innovation ;
Fonds des hôpitaux de recherche;
Fonds de relève;
Fonds d'exploitation des infrastructures;
Fonds d'infrastructures pour les chaires de recherche du Canada;
Bourses de carrière;
Programme des chaires de recherche du Canada.

Réponse :

L'article 24 de la Loi sur l'accès aux documents des organismes publics et sur la protection des renseignements personnels ne permet pas la communication de la liste des projets sous analyse ou refusés, puisque la divulgation de ces projets risquerait vraisemblablement de causer une perte aux requérants ou de procurer un avantage appréciable à d'autres personnes.

En 2005, le Fonds d'innovation a été scindé en deux : le Fonds de l'avant-garde et Fonds des initiatives nouvelles. Par ailleurs, le Fonds de relève et le Fonds d'infrastructure des Chaires de recherche du Canada ont été remplacés par le Fonds des leaders. Le fonds des leaders + est un nouveau volet du Fonds des leaders. Il permet de financer des projets dont le coût total est de 1 à 2 M\$.

- Fonds des plates-formes nationales : Les résultats sont présentés en annexe 1.
- Fonds des hôpitaux de recherche : Les résultats sont présentés en annexe 2.
- Bourses de carrière : Les résultats sont présentés en annexe 3.
- Fonds d'innovation - Fonds de l'avant-garde et Fonds des initiatives nouvelles : Les résultats sont présentés en annexe 4.
- Fonds de relève - Fonds des leaders : Les résultats sont présentés en annexe 5.
- Fonds des leaders + : Les résultats sont présentés en annexe 6.

Question **74**

Suite

Réponse :

- Fonds d'infrastructure des Chaires de recherche du Canada – Fonds des leaders (Infrastructures des Chaires de recherche du Canada) : Il s'agit de demandes d'infrastructure qui sont liées à des Chaires de recherche du Canada et qui sont financées dans le cadre des concours du Fonds des leaders (ou anciennement le Fonds d'infrastructure des Chaires de recherche du Canada). Les résultats sont présentés en annexe 7.
- Chaires de recherche du Canada : La liste des titulaires de Chaires de recherche du Canada est présentée en annexe 8. Aucune contrepartie n'est demandée aux provinces.
- Fonds d'exploitation des infrastructures : Pour l'année financière 2010-2011, les établissements québécois recevront plus de 6,1 M\$ de la FCI. Aucune contrepartie n'est demandée aux provinces.
- Fonds de collaboration internationale : Il n'y a plus de concours dans ce programme. Aucun projet n'a été accepté au Québec.
- Les totaux par année pour chacun des programmes sont résumés en annexe 9.

Fonds de relève - Fonds des leaders

Année financière	Programme	Établissement principal	Chercheur principal	Titre	Contribution maximale du Québec	Contribution maximale de la FCI	Coût total
2010-2011	Fonds des leaders	Université Laval	THIBAUT Simon	Laboratoire de métrologie optique et d'assemblage de précision pour systèmes optiques avancés	169 000 \$	169 004 \$	422 527 \$
2010-2011	Fonds des leaders	Université du Québec à Montréal (UQAM)	THÉRIAULT Joseph Yvon	Laboratoire d'études de la représentation et de la régulation politiques	195 912 \$	195 912 \$	489 780 \$
2010-2011	Fonds des leaders	Université du Québec à Montréal (UQAM)	BHERER Louis	Laboratory for the study of physical activity, metabolic health, cognition and aging : A global approach	213 686 \$	213 686 \$	534 216 \$
2010-2011	Fonds des leaders	HEC Montréal	LÉGER Pierre-Majorique	Laboratoire MEUTI (Multi-méthode d'Expérience Usager en Technologie de l'Information	243 829 \$	243 829 \$	609 572 \$
2010-2011	Fonds des leaders	Université du Québec à Trois-Rivières (UQTR)	BARNABÉ Simon	Fractionnement réactif de matériaux lignocellulosiques pour l'obtention de biocarburants et autres produits à valeur ajoutée	234 701 \$	234 701 \$	586 753 \$
2010-2011	Fonds des leaders	Université du Québec à Montréal (UQAM)	TRUELLE Catherine	Laboratoire d'analyse multidimensionnelle de l'activité conflictuelle en milieu urbain et de la métropolisation (LAMACM)	92 384 \$	92 383 \$	230 960 \$
2010-2011	Fonds des leaders	Université Laval	GUÉRIN Sylvain	Santé de la vision : de la molécule au patient	239 264 \$	239 263 \$	598 697 \$
2010-2011	Fonds des leaders	Université du Québec à Montréal (UQAM)	RASSART Éric	Plateforme d'imagerie cellulaire	309 889 \$	309 889 \$	774 423 \$
2010-2011	Fonds des leaders	Université Laval	LAUGRAND Frédéric	IGALAK. Outil intégré de veille stratégique (récolte/filtrage/stockage) de la présence, de la visibilité, de l'image et de la réputation des peuples autochtones des régions circumpolaires	212 712 \$	212 713 \$	531 781 \$
2010-2011	Fonds des leaders	Université du Québec en Outaouais (UQO)	ALLILI Mohand Saïd	Segmentation d'images et analyse de mouvement en vidéo: approches par sélection de caractéristiques et applications	62 610 \$	62 610 \$	156 527 \$
2010-2011	Fonds des leaders	École nationale d'administration publique (ENAP) - Québec	GOYETTE Martin	Traitement et collecte de données, travail social, sociologie de la jeunesse en difficulté, transitions à la vie adulte, réseaux sociaux, partenariat, évaluation et analyse	0 \$	65 333 \$	65 333 \$
2010-2011	Fonds des leaders	Université de Montréal	MATTON Daniel P.	An integrated proteomic laboratory for high throughput protein expression, purification, and protein interaction for use in signal transduction and proteomic studies in plants and protists	235 379 \$	235 379 \$	588 448 \$
2010-2011	Fonds des leaders	École Polytechnique de Montréal	LANGLOIS Pierre	Architectures and methodologies for the design and implementation of application specific processors for real-time minimally invasive spinal surgery assistance	114 482 \$	114 482 \$	317 654 \$
2010-2011	Fonds des leaders	Université Laval	BHIRY Najat	Laboratoire pour une approche intégrative en microgéoarchéologie	59 828 \$	59 830 \$	149 575 \$
2010-2011	Fonds des leaders	Télé-Université	VALLIÈRES Évelyne	Cloud computing communautaire pour la recherche appelé NOMADE	181 721 \$	181 721 \$	457 340 \$
2010-2011	Fonds des leaders	Université Laval	GUILLEMETTE Chantal	Infrastructure pour l'identification et la quantification ultrasensibles de biomarqueurs	125 000 \$	125 000 \$	375 992 \$
2010-2011	Fonds des leaders	École Polytechnique de Montréal	DAVID Jean-Pierre	Laboratoire VESI (Very Efficient System Implementation)	274 189 \$	274 189 \$	814 165 \$
2010-2011	Fonds des leaders	Université Laval	BUREAU Alexandre	Base de données génétiques, moléculaires et phénotypiques pour la neurobioinformatique : vers une médecine personnalisée en neurosciences	127 967 \$	127 967 \$	319 917 \$
2010-2011	Fonds des leaders	Université de Montréal	NANCI Antonio	Functional characterization of matrix molecules in calcified tissues and of nanostructured biomaterials	182 155 \$	182 156 \$	455 389 \$
2010-2011	Fonds des leaders	Université McGill	BARRALET Jake	Outil pour l'innovation en matière de matériaux biocompatibles à effraction minimale	400 000 \$	400 000 \$	1 000 000 \$

Année financière	Programme	Établissement principal	Chercheur principal	Titre	Contribution maximale du Québec	Contribution maximale de la FCI	Coût total
2010-2011	Fonds des leaders	Université de Montréal	SIROIS Martin	Platform of histology & immunohistochemistry applied to vascular diseases - Phase II	105 057 \$	105 057 \$	280 079 \$
2010-2011	Fonds des leaders	Université Laval	POULIN Éric	Banc d'essai pour la simulation, la commande et l'optimisation de procédés industriels	83 948 \$	83 948 \$	209 870 \$
2010-2011	Fonds des leaders	École Polytechnique de Montréal	PAL Christopher	Infrastructure clé pour la numérisation, le traitement, l'analyse et la manipulation de données visuelles 3D	125 000 \$	125 000 \$	329 818 \$
2010-2011	Fonds des leaders	Université de Montréal	ZENKLUSEN Daniel	Analyse de la cinétique et des mécanismes de l'expression des gènes dans des cellules uniques utilisant des méthodes de microscopie de temps réel et des molécules seul	182 000 \$	182 000 \$	542 869 \$
2010-2011	Fonds des leaders	Université McGill	KALACSKA Margaret	Laboratory for advanced remote sensing, spatial analysis, and 3D visualization of environmental change	100 000 \$	100 000 \$	252 383 \$
2010-2011	Fonds des leaders	Université McGill	CERRUTI Marta	Bio-inorganic interface laboratory	170 260 \$	170 260 \$	425 650 \$
2010-2011	Fonds des leaders	Université de Sherbrooke	DESCOTEAUX Maxime	Équipements de pointe pour l'acquisition, la reconstruction, l'analyse et la visualisation en imagerie par résonance magnétique de diffusion	42 371 \$	42 348 \$	113 595 \$
2010-2011	Fonds des leaders	Université du Québec à Rimouski (UQAR)	ST-LAURENT Martin-Hugues	Flexibilité comportementale et démographique des grands mammifères à l'anthropisation des écosystèmes boréaux terrestres	76 952 \$	76 952 \$	198 999 \$
2010-2011	Fonds des leaders	Université du Québec à Montréal (UQAM)	DARBYSHIRE Fiona	QUILLE: Structure and seismicity of the eastern Canadian Shield broadband seismology in Québec and Labrador	194 064 \$	194 064 \$	485 160 \$
2010-2011	Fonds des leaders	Université McGill	WATERS Kristian	Inverse gas chromatography for the analysis of mineral surfaces	80 000 \$	80 000 \$	200 000 \$
2010-2011	Fonds des leaders	Université McGill	PETRECCA Kevin	Characterising mechanisms of brain cancer invasion	140 000 \$	140 000 \$	350 000 \$
2010-2011	Fonds des leaders	École Polytechnique de Montréal	ZHU Guchuan	Laboratoire pour le contrôle avancé des microsystemes	184 406 \$	184 405 \$	478 143 \$
2010-2011	Fonds des leaders	Université Laval	DEBIGARÉ Richard	Muscle atrophy initiation and development : from the cell to human	120 382 \$	120 383 \$	300 956 \$
2010-2011	Fonds des leaders	Université du Québec à Montréal (UQAM)	OUELLET François	Plant protein function analyses infrastructure	111 487 \$	111 487 \$	278 717 \$
2010-2011	Fonds des leaders	Université McGill	VU Mai	Infrastructure pour la recherche en communication par réseau sans fil	120 000 \$	120 000 \$	300 000 \$
2010-2011	Fonds des leaders	Université McGill	HALL Sarah	Centre de recherche quantitative sur les processus à la surface de la Terre : laboratoire d'étude des radionucléides cosmogéniques et laboratoire d'imagerie pour les processus de surface (GEOTOP)	72 000 \$	72 000 \$	180 000 \$
2010-2011	Fonds des leaders	Université Laval	BUTEAU Jean	Système d'imagerie pour la recherche sur le diabète	125 000 \$	125 000 \$	312 500 \$

Année financière	Programme	Établissement principal	Chercheur principal	Titre	Contribution maximale du Québec	Contribution maximale de la FCI	Coût total
2010-2011	Fonds des leaders	Université du Québec à Montréal (UQAM)	DUVAL Christian	Exo-Imagerie : un nouvel outil clinique pour le suivi des patients ayant la maladie de Parkinson ou autres troubles du mouvement	146 000 \$	146 001 \$	366 811 \$
2010-2011	Fonds des leaders	INRS - Eau, terre et environnement	BRAR Satinder Kaur	Laboratoire de Bioprocédés et de Formulations de Nano-Enzymes (BANEFF)	192 843 \$	192 843 \$	486 251 \$
2010-2011	Fonds des leaders	Université du Québec à Rimouski (UQAR)	VÉZINA François	Infrastructure pour l'étude de la flexibilité phénotypique et les stratégies d'adaptation physiologique chez les oiseaux non migrants vivant en milieux nordiques	149 997 \$	149 998 \$	374 998 \$
2010-2011	Fonds des leaders	Université McGill	ADAMANTIDIS Antoine	Sondage optogénétique des circuits neuraux qui contrôlent le sommeil et l'éveil	140 000 \$	140 000 \$	350 000 \$
2010-2011	Fonds des leaders	Université McGill	HALVERSON Galen	Spectromètre de masse à rapport isotopique pour l'obtention de données paléo-environnementales haute précision	160 000 \$	160 000 \$	447 483 \$
2010-2011	Fonds des leaders	Université de Montréal	BEGON Mickael	Mesure, modélisation et simulation numérique pour la réadaptation pédiatrique	267 205 \$	267 208 \$	678 416 \$
2010-2011	Fonds des leaders	Université McGill	FRITZ Jorg	Regulation of inflammatory and adaptive immune responses upon innate immune recognition of pathogens	100 000 \$	100 000 \$	250 000 \$
2010-2011	Fonds des leaders	Université de Sherbrooke	NIKIEMA Josiane	Développement de nouveaux procédés combinés biologiques/physicochimiques pour l'élimination de polluants organiques en milieux aqueux	82 506 \$	82 506 \$	206 265 \$
2010-2011	Fonds des leaders	Université de Montréal	LIPPÉ Sarah	Mesure de l'activité comportementale, neurophysiologique et psychophysiologique des nourissons	122 970 \$	122 970 \$	307 426 \$
2010-2011	Fonds des leaders	Université Concordia	PIEKNY Alisa	Live imaging station for in vivo studies using model organisms and cultured mammalian cells	199 656 \$	199 656 \$	499 139 \$
2010-2011	Fonds des leaders	Université Laval	BIRON Éric	Établissement d'un laboratoire de pointe en chimie médicinale et biologique pour l'étude des interactions protéine-protéine d'intérêts thérapeutiques	118 381 \$	118 381 \$	304 209 \$
2010-2011	Fonds des leaders	Université McGill	MIRANDA-MORENO Luis	An integral transportation safety laboratory for sustainable urban mobility	80 000 \$	80 000 \$	200 000 \$
2010-2011	Fonds des leaders	Université Laval	MARC Isabelle	Condition physique et sommeil chez la femme enceinte: mesure des effets sur la croissance fœtale	122 086 \$	122 086 \$	305 215 \$
2010-2011	Fonds des leaders	Université Laval	FLAMAND Nicolas	Rôles des médiateurs lipidiques dérivés de l'acide arachidonique dans la régulation de l'inflammation	128 602 \$	128 602 \$	321 743 \$
2010-2011	Fonds des leaders	Université de Montréal	FORTIER Daniel	Geocryosphere	240 247 \$	240 247 \$	600 618 \$
2010-2011	Fonds des leaders	Université du Québec à Rimouski (UQAR)	MONTES Martin	Robotic underwater surveys in the canadian arctic (RUSCA)	64 630 \$	64 627 \$	163 907 \$
2010-2011	Fonds des leaders	École Polytechnique de Montréal	KUMMERT Michaël	Installation versatile d'essai semi-virtuelle pour le chauffage à eau chaude et l'équipement de refroidissement	148 406 \$	148 406 \$	403 241 \$
2010-2011	Fonds des leaders	Université de Montréal	LUPIEN Sonia	Biomarqueurs du stress et du poids allostatique et association avec la santé mentale chez l'humain	81 051 \$	81 051 \$	219 717 \$
2010-2011	Fonds des leaders	École Polytechnique de Montréal	AJJI Abdellah	Films multicouches de pointe pour des emballages flexibles de haute performance	200 000 \$	200 000 \$	513 316 \$
2010-2011	Fonds des leaders	Université Laval	CORBEIL Jacques	Sequençage de nouvelle génération pour la recherche en génomique humaine et microbienne	380 000 \$	380 000 \$	950 000 \$
2010-2011	Fonds des leaders	Université de Montréal	AWADALLA Philip	Interrogating the genomic and environmental control points of obesity	249 818 \$	249 817 \$	624 545 \$
2010-2011	Fonds des leaders	Université Laval	CARON Jean	Laboratoire en irrigation de précision	243 533 \$	243 533 \$	608 833 \$
TOTAL 2010-2011				59 projets	9 325 566 \$	9 390 883 \$	23 899 921 \$

Fonds des leaders +

Année financière	Programme	Établissement principal	Chercheur principal	Titre	Contribution maximale du Québec	Contribution maximale de la FCI	Coût total
2010-2011	Fonds des leaders +	Université Laval	GOSSELIN Clément M.	Physical human/Robot cooperation research laboratory	800 000 \$	800 000 \$	2 000 000 \$
2010-2011	Fonds des leaders +	Université de Sherbrooke	LEPAGE Martin	Un scanner d'imagerie par résonance magnétique (IRM) de 3 tesla pour la recherche fondamentale et la recherche clinique en oncologie, en fonction cérébrale et en connectivité cérébrale	800 000 \$	800 000 \$	2 970 791 \$
TOTAL				2 projets	1 600 000 \$	1 600 000 \$	4 970 791 \$

Infrastructures financées par la FCI liées à une Chaire de recherche du Canada

Fonds d'infrastructure des chaires de recherche du Canada - Fonds des leaders (Infrastructure des Chaires de recherche du Canada)

Année financière	Programme	Établissement principal	Chercheur principal	Titre	Contribution maximale du Québec	Contribution maximale de la FCI	Coût total
2010-2011	Fonds des leaders - Infrastructure des Chaires de recherche du Canada	Université de Montréal	SERVANT Marc	Chaire de recherche du Canada sur les réseaux de signalisation intracellulaires et la réponse inflammatoire	55 898 \$	55 897 \$	139 744 \$
2010-2011	Fonds des leaders - Infrastructure des Chaires de recherche du Canada	INRS - Urbanisation, culture et société	BOUDREAU Julie-Anne	Laboratoire Ville et ESPaces politiques (VESPA)	135 493 \$	135 493 \$	338 733 \$
2010-2011	Fonds des leaders - Infrastructure des Chaires de recherche du Canada	Université de Montréal	ROY André	Chaire de recherche du Canada en dynamique fluviale	178 787 \$	178 787 \$	446 967 \$
2010-2011	Fonds des leaders - Infrastructure des Chaires de recherche du Canada	Université du Québec à Rimouski (UQAR)	LA CHARITÉ Claude	Chaire de recherche du Canada en histoire littéraire	52 660 \$	52 660 \$	133 655 \$
2010-2011	Fonds des leaders - Infrastructure des Chaires de recherche du Canada	Université McGill	TUFENKJI Nathalie	Biocolloids and surfaces in venionmental and biomedical sciences	175 631 \$	175 631 \$	439 077 \$
2010-2011	Fonds des leaders - Infrastructure des Chaires de recherche du Canada	Université du Québec à Chicoutimi (UQAC)	RAUTIO Milla	Développement de l'infrastructure de recherche - Écologie des lacs en milieu boréal	87 339 \$	87 339 \$	221 575 \$
2010-2011	Fonds des leaders - Infrastructure des Chaires de recherche du Canada	Université McGill	BROCHU Mathieu	Fabrication et évaluation de prototypes nanocristallins aux formes presques définitives	152 274 \$	152 274 \$	380 685 \$
2010-2011	Fonds des leaders - Infrastructure des Chaires de recherche du Canada	Université McGill	WEILER Hope	Canada research chair in nutrition, development and aging	232 500 \$	232 500 \$	581 250 \$
2010-2011	Fonds des leaders - Infrastructure des Chaires de recherche du Canada	Université du Québec en Outaouais (UQO)	DEMONTIGNY Francine	Chaire de recherche du Canada sur la santé psychosociale des familles - Laboratoire d'évaluation de recherche sur la santé psychosociale des familles	308 757 \$	308 757 \$	771 894 \$
2010-2011	Fonds des leaders - Infrastructure des Chaires de recherche du Canada	École de technologie supérieure (ETS)	BOTEZ Ruxandra	Aircraft Modeling and Simulation Technologies	153 374 \$	153 374 \$	384 389 \$
2010-2011	Fonds des leaders - Infrastructure des Chaires de recherche du Canada	Université McGill	KNOPPERS Bartha Maria	Genomics and policy	56 552 \$	56 552 \$	141 380 \$

Année financière	Programme	Établissement principal	Chercheur principal	Titre	Contribution maximale du Québec	Contribution maximale de la FCI	Coût total
2010-2011	Fonds des leaders - Infrastructure des Chaires de recherche du Canada	École de technologie supérieure (ETS)	DUBÉ Jean-Sébastien	Chaire de recherche du Canada en envirométrie des sites urbains contaminés	134 051 \$	134 051 \$	335 127 \$
2010-2011	Fonds des leaders - Infrastructure des Chaires de recherche du Canada	Université du Québec à Rimouski (UQAR)	CHAILLOU Gwénaëlle	Demande d'infrastructure pour la Chaire de recherche du Canada en géochimie des hydrogéosystèmes	89 829 \$	89 828 \$	224 573 \$
2010-2011	Fonds des leaders - Infrastructure des Chaires de recherche du Canada	Université Laval	VOHL Marie-Claude	Laboratoire de recherche en génomique nutritionnelle	136 309 \$	136 308 \$	341 044 \$
2010-2011	Fonds des leaders - Infrastructure des Chaires de recherche du Canada	Université de Montréal	FERNANDO Nathalie	Chaire de recherche du Canada en ethnomusicologie	23 870 \$	23 871 \$	59 677 \$
2010-2011	Fonds des leaders - Infrastructure des Chaires de recherche du Canada	Université Laval	ROY Denis	Biotechnologies des cultures lactiques d'intérêt laitier et probiotiques	67 781 \$	67 781 \$	169 453 \$
2010-2011	Fonds des leaders - Infrastructure des Chaires de recherche du Canada	Université de Montréal	FRASER William	Chaire de recherche du Canada en épidémiologie périnatale	250 208 \$	250 206 \$	625 519 \$
2010-2011	Fonds des leaders - Infrastructure des Chaires de recherche du Canada	Université de Montréal	RIOUX John	Genetics and genomic medicine of inflammation	191 919 \$	191 920 \$	499 999 \$
2010-2011	Fonds des leaders - Infrastructure des Chaires de recherche du Canada	Université Laval	FECTEAU Shirley	Human cognition, Decision-Making, and Brain Plasticity	270 036 \$	270 035 \$	675 039 \$
2010-2011	Fonds des leaders - Infrastructure des Chaires de recherche du Canada	HEC Montréal	DIONNE Georges	Risk management	274 601 \$	274 600 \$	714 155 \$
2010-2011	Fonds des leaders - Infrastructure des Chaires de recherche du Canada	Université de Sherbrooke	BELLENGER Jean-Philippe	Terrestrial biogeochemistry: Nutrient dynamics at the soil-plant interface	156 618 \$	156 618 \$	392 871 \$
2010-2011	Fonds des leaders - Infrastructure des Chaires de recherche du Canada	Université du Québec à Chicoutimi (UQAC)	QUÉINNEC Jean-Paul	Création pour une dramaturgie sonore au théâtre	96 897 \$	96 897 \$	298 144 \$
2010-2011	Fonds des leaders - Infrastructure des Chaires de recherche du Canada	Université du Québec à Trois-Rivières (UQTR)	SIROIS Sylvain	Chaire de recherche du Canada en neurosciences du développement cognitif	193 840 \$	193 840 \$	484 600 \$

Année financière	Programme	Établissement principal	Chercheur principal	Titre	Contribution maximale du Québec	Contribution maximale de la FCI	Coût total
2010-2011	Fonds des leaders - Infrastructure des Chaires de recherche du Canada	Université du Québec à Montréal (UQAM)	GAGNON Alain G.	Chaire de recherche du Canada en études québécoises et canadiennes	119 302 \$	119 303 \$	298 256 \$
2010-2011	Fonds des leaders - Infrastructure des Chaires de recherche du Canada	Université Laval	ESTAQUIER Jerome	Recherches physiopathologiques sur la mort cellulaire dans les interactions hôtes/pathogènes	231 745 \$	231 744 \$	589 913 \$
2010-2011	Fonds des leaders - Infrastructure des Chaires de recherche du Canada	Université de Sherbrooke	GLINOER Anthony	Chaire de recherche du Canada en histoire de l'édition et sociologie du littéraire	26 000 \$	24 131 \$	65 007 \$
2010-2011	Fonds des leaders - Infrastructure des Chaires de recherche du Canada	Université du Québec à Rimouski (UQAR)	ST-ONGE Guillaume	Infrastructure pour la Chaire de recherche du Canada en géologie marine	94 010 \$	94 006 \$	235 025 \$
2010-2011	Fonds des leaders - Infrastructure des Chaires de recherche du Canada	Université de Montréal	GRANDVAUX Nathalie	Cell signaling, virus infection and cancer	101 090 \$	101 088 \$	252 724 \$
2010-2011	Fonds des leaders - Infrastructure des Chaires de recherche du Canada	Université de Montréal	L'ÉCUYER Pierre	Infrastructure de calcul pour la Chaire de recherche du Canada en simulation et optimisation stochastiques	76 454 \$	76 454 \$	191 135 \$
2010-2011	Fonds des leaders - Infrastructure des Chaires de recherche du Canada	Université de Montréal	SAUVAGEAU Guy	Molecular genetics of normal and cancer stem cells	388 902 \$	388 902 \$	977 304 \$
2010-2011	Fonds des leaders - Infrastructure des Chaires de recherche du Canada	Université de Montréal	CHEMTOB Sylvain	Rétinopathies prolifératives aux extrêmes de la vie	322 009 \$	322 009 \$	830 057 \$
2010-2011	Fonds des leaders - Infrastructure des Chaires de recherche du Canada	Université Concordia	GLITHO Roch	End-user service engineering for communications networks	98 863 \$	98 863 \$	247 159 \$
TOTAL 2010-2011				32 projets	4 933 599 \$	4 931 719 \$	12 486 130 \$

Chaires de recherche du Canada n'ayant pas de volet infrastructure de la FCI

Chaires de recherche du Canada

Année financière	Programme	Établissement principal	Chercheur principal	Titre
2010-2011	Fonds des leaders	Université McGill	BUCKERIDGE David	Public health informatics
2010-2011	Fonds des leaders	INRS - Institut Armand-Frappier	TALBOT Pierre	Canada research chair in neuroimmunovirology
2010-2011	Fonds des leaders	Université du Québec à Chicoutimi (UQAC)	QUELLET-François	Chaire de recherche du Canada sur le roman moderne
2010-2011	Fonds des leaders	Université du Québec à Chicoutimi (UQAC)	FOFANA Issouf	Chaire de recherche du Canada sur les isolants liquides et mixtes en électrotechnologie
2010-2011	Fonds des leaders	Université du Québec à Chicoutimi (UQAC)	NOOTENS Geneviève	Chaire de recherche du Canada en démocratif et souveraineté
2010-2011	Fonds des leaders	Université Concordia	SHA Xin Wei	Canada research chair in new media
2010-2011	Fonds des leaders	Université Concordia	MARIER Patrik	Comparative public policy
2010-2011	Fonds des leaders	Université McGill	BARNEY Darin	Technology and citizenship
2010-2011	Fonds des leaders	Université McGill	COWAN Brian	Early modern british history
2010-2011	Fonds des leaders	Université McGill	SABOR Peter	18th Century studies
2010-2011	Fonds des leaders	Université Laval	TURGEON Laurier	Chaire de recherche du Canada en patrimoine ethnologique
2010-2011	Fonds des leaders	Université McGill	HAYDEN Patrick	Canada research chain in the physics of information
2010-2011	Fonds des leaders	Université McGill	HOLDER Gilbert	Cosmological astrophysics
2010-2011	Fonds des leaders	Université McGill	PALMER Caroline	Cognitive neuropsychology of performance
2010-2011	Fonds des leaders	Université McGill	DOBBS Matt	Experimental astro-particle physics
2010-2011	Fonds des leaders	Université McGill	GRUENHEID Samantha	Canada research chair in bacterial pathogenesis
2010-2011	Fonds des leaders	Université McGill	JOOS Geza	Intelligent electric distribution systems
2010-2011	Fonds des leaders	Université McGill	KOMAROVA Svetlana	Osteoclast biology
2010-2011	Fonds des leaders	Université McGill	LI Chao-Jun	Canada Research Chair in Green chemistry
2010-2011	Fonds des leaders	Université McGill	MÉGRET Frédéric	Chaire de recherche du Canada en droits de la personne et en pluralisme juridique
2010-2011	Fonds des leaders	Université McGill	NAGAR Bhushan	Structural biology of signal transduction
2010-2011	Fonds des leaders	Université Laval	PAQUIN Jean-François	Organic and medicinal chemistry
2010-2011	Fonds des leaders	Université Laval	JULIEN Jean-Pierre	Chaire de recherche du Canada en neurodegeneration
2010-2011	Fonds des leaders	Université Laval	SAGHATELYAN Armen	Canada research chair ini postnatal neurogenesis
2010-2011	Fonds des leaders	Université de Montréal	BRODEUR Patrice	Islam, pluralism and globalization
2010-2011	Fonds des leaders	Université Concordia	HIGH Steven	Oral History

Année financière	Programme	Établissement principal	Chercheur principal	Titre
2010-2011	Fonds des leaders	Université de Montréal	LEGAULT Pascale	Structural biology of RNA
2010-2011	Fonds des leaders	Université de Montréal	LEHOUX Pascale	Canada research chair on innovation in health : the impact of design strategies on the dissemination and utilization of health technology
2010-2011	Fonds des leaders	Université Laval	LARUE Bruno	International agri-food
2010-2011	Fonds des leaders	Université de Montréal	DAMOURS Damien	Cell cycle regulation and genomic integrity
2010-2011	Fonds des leaders	Université McGill	MCINNES Roderick	Canada research chair in Neurogenetics
2010-2011	Fonds des leaders	HEC Montréal	VANDENBERGHE Christian	Canada research chair in management of employee commitment and performance
2010-2011	Fonds des leaders	HEC Montréal	BARKI Henri	Information technology implementation and management
2010-2011	Fonds des leaders	Ecole nationale d'administration publique (ENAP) - Québec	GOYETTE Martin	Chaire de recherche du Canada sur l'évaluation des actions publiques à l'égard des jeunes et des populations vulnérables
2010-2011	Fonds des leaders	Ecole nationale d'administration publique (ENAP) - Québec	DENIS Jean-Louis	Chaire de recherche du Canada sur la gouvernance et la transformation des organisations et systèmes de santé
2010-2011	Fonds des leaders	Université du Québec à Montréal (UQAM)	BARBEAU Benoit	Canada research chair in human retrovirology
2010-2011	Fonds des leaders	École Polytechnique de Montréal	TREMBLAY Robert	Seismic design and construction of steel building structures
2010-2011	Fonds des leaders	Université McGill	CHACRON Maurice	Canada research chair in neural information coding
2010-2011	Fonds des leaders	Université Laval	MALDAGUE Xavier	MIVIM: Multipolar Infrared - Vision - Infrarouge multipolaire
2010-2011	Fonds des leaders	Université Laval	CORBEIL Jacques	Canada Research Chair in Medical Genomics
2010-2011	Fonds des leaders	Université de Sherbrooke	DUBOWSKI Jan J.	Quantum semiconductors
2010-2011	Fonds des leaders	Université Laval	RIVEST Louis-Paul	Échantillonnage statistique et analyse de données
2010-2011	Fonds des leaders	Université Laval	CUMMING Steven	Boreal Ecosystems Modelling
2010-2011	Fonds des leaders	Université de Montréal	LETTRE Guillaume	Chaire de recherche du Canada en génétique des maladies cardiovasculaires et hématologiques
2010-2011	Fonds des leaders	Université de Montréal	KHAIRY Paul	Electrophysiology and adult congenital heart disease
2010-2011	Fonds des leaders	Université de Montréal	LANG Franz B.	Chaire de recherche du Canada en génomique comparative et évolutive
2010-2011	Fonds des leaders	Université de Montréal	MELOCHE Sylvain	Canada research chair in cellular signaling
2010-2011	Fonds des leaders	Université de Montréal	PERREAULT Claude	Immunobiologie
2010-2011	Fonds des leaders	Université de Montréal	SAPIEHA Przemyslaw	Chair in ischemic proliferative retinopathies
2010-2011	Fonds des leaders	Université du Québec à Montréal (UQAM)	PERES-NETO Pedro	Spatial modelling and biodiversity
2010-2011	Fonds des leaders	Université du Québec à Montréal (UQAM)	ROY René	Chimie thérapeutique
2010-2011	Fonds des leaders	Université du Québec en Outaouais (UQO)	CLÉMENT Marie-Ève	Chaire de recherche du Canada sur la violence faite aux enfants
TOTAL 2010-2011				52 projets
TOTAL				376 projets

Fonds de relève (FR) - Fonds des leaders (FL)

Total	Projets	Contribution maximale du Québec	Contribution maximale de la FCI	Coût total
2010-2011	59 projets	9 325 566 \$	9 390 883 \$	23 899 921 \$
TOTAL	59 projets	9 325 566 \$	9 390 883 \$	23 899 921 \$

43 projets en cours d'évaluation

Fonds des leaders + (FL+)

Total	Projets	Contribution maximale du Québec	Contribution maximale de la FCI	Coût total
2010-2011	2 projets	1 600 000 \$	1 600 000 \$	4 970 791 \$
TOTAL	2 projets	1 600 000 \$	1 600 000 \$	4 970 791 \$

Infrastructure financé par la FCI lié à une Chaire de recherche du Canada
Fonds d'infrastructure des chaires de recherche du Canada (FI-CRC) - Fonds des leaders
(Infrastructure des Chaires de recherche du Canada) (FL-CRC)

Total	Projets	Contribution maximale du Québec	Contribution maximale de la FCI	Coût total
2010-2011	32 projets	4 933 599 \$	4 931 719 \$	12 486 130 \$
TOTAL	32 projets	4 933 599 \$	4 931 719 \$	12 486 130 \$

Chaires de recherche du Canada

2010-2011	52 projets
TOTAL	52 projets

Renseignements particuliers

Étude des crédits 2011-2012

Question 75

En 2010-2011, pour chacun des programmes des trois fonds subventionnaires (FRSQ, FQRNT et FQRSC), nombre de demandes de financement reçues et nombre de financements accordés.

Réponse :

Nombre de demandes reçues et nombre de demandes financées par le FRSQ par programme pour l'année 2010-2011

	Demandes admissibles	Demandes ayant la cote recommandée	Nouveaux octrois	Taux recommandé	Taux offert
Bourses de formation					
Formation de maîtrise	261	194	66	74 %	25 %
Formation de maîtrise pour les détenteurs d'un diplôme professionnel	47	24	12	51 %	26 %
Formation de doctorat	431	328	89	76 %	21 %
Formation de doctorat pour les détenteurs d'un diplôme professionnel	57	34	10	60 %	18 %
Formation postdoctorale	254	144	55	57 %	22 %
Formation en recherche post-diplôme professionnel (fellowship)	10	6	3	60 %	30 %
Sous-total	1 060	730	235	69 %	22 %
Bourses de carrière					
Chercheurs-boursiers - Junior 1	81	72	27	89 %	33 %
Chercheurs-boursiers - Junior 2	41	38	30	93 %	73 %
Chercheurs-boursiers - Senior	36	29	12	81 %	33 %
Chercheurs-boursiers cliniciens - Junior 1	28	22	10	79 %	36 %
Chercheurs-boursiers cliniciens - Junior 2	11	8	8	73 %	73 %
Chercheurs-boursiers cliniciens - Senior	5	5	3	100 %	60 %
Sous-total	202	174	90	86 %	45 %
Subventions de recherche					
Recherches en santé et société	6	3	1	50 %	17 %
Recherches cliniques	19	8	1	42 %	5 %
Recherches en santé des populations	12	6	1	50 %	8 %
Recherches en santé mentale	6	3	1	50 %	17 %
Sous-total	43	20	4	47 %	9 %
TOTAL	1 305	924	329	71 %	25 %

Renseignements particuliers

Question 75

Suite

Réponse :

Vous trouverez ci-joint un tableau synthèse du financement accordé par programme de bourses et de subventions par le Fonds Nature et Technologies en 2010-2011 pour les programmes suivants :

Programmes de bourses :

- Bourses de réintégration à la recherche (A2)
- Bourses du ministère des Transports (A4)
- Bourses de recherche en énergie (A7)
- Bourses dans le domaine de l'aérospatiale (A8)
- Bourses de maîtrise en recherche (B1)
- Bourses de doctorat en recherche (B2)
- Bourses de recherche postdoctorale (B3)
- Bourses en milieu de pratique / Innovation FQRNT-CRSNG (BP)
- Bourses pour la francophonie canadienne (C6)
- Bourses de recherche sur les aspects éthiques, environnementaux, économiques, légaux et sociaux liés aux nanotechnologies (NELS-FQRSC/FQRNT/FRSQ)

Programmes de subventions :

- Appui aux réseaux d'innovation
- Chercheurs de collège
- Établissement de nouveaux chercheurs, volet individuel
- Projet de recherche en équipe
- Projets de recherche orientée en partenariat (AC) - (les données financières incluent la part des partenaires)
- Regroupements stratégiques
- Projets ad hoc
- Projets spéciaux
- Stages internationaux

Question **75**

Suite

Réponse :

Veillez noter que les données sont extraites de la base de données en date du 28 février 2011. Le rapport annuel 2010-2011, qui sera publié d'ici quelques mois, présentera assurément quelques écarts avec les montants figurant dans le présent document. Cette situation est dans l'ordre des choses puisque les données du rapport annuel 2010-2011 tiendront compte des remboursements effectués par les bénéficiaires ainsi que de certains ajustements de l'année 2009-2010.

Question 75

Suite

Réponse :

Vous trouverez ci-joint un tableau synthèse du financement accordé par programme de bourses et de subventions par le Fonds Société et Culture en 2010-2011 pour les programmes suivants :

Programmes de bourses :

- Bourses de réintégration à la recherche (A2)
- Bourses du ministère des Transports (A4)
- Bourses de maîtrise en recherche (B1)
- Bourses de doctorat en recherche (B2)
- Bourses de recherche postdoctorale (B3)
- Bourses de recherche postdoctorale en recherche-crédation (B5)
- Bourses du Québec en matière de francophonie canadienne (C7)
- Bourses de recherche en milieu de pratique / Innovation FQRSC-CRSH – demande initiée par le candidat (M1)
- Bourses de recherche en milieu de pratique / Ministères et organismes – Institut du Nouveau Monde (M2)
- Bourses de recherche en milieu de pratique / Ministères et organismes – Cultures et Communications (M3)
- Bourses de recherche en milieu de pratique / Ministères et organismes – Observatoire culture et communication du Québec (M4)
- Bourses de recherche en milieu de pratique / Innovation individuel (M6)
- Bourses de recherche sur les aspects éthiques, environnementaux, économiques, légaux et sociaux liés aux nanotechnologies (NELS-FQRSC/FQRNT/FRSQ)

Programmes de subventions :

- Actions concertées (les données financières incluent la part des partenaires)
- Appui à la recherche-crédation
- Appui aux arts et technologies médiatiques
- Appui aux projets novateurs
- Chercheurs de collège
- Établissement de nouveaux professeurs-chercheurs, volet individuel
- Établissement de nouveaux professeurs-chercheurs-crédateurs
- Regroupements stratégiques
- Revues de recherche et de transfert des connaissances

Renseignements particuliers

Question 75

Suite

Réponse :

- Soutien aux équipes de recherche
- Soutien aux infrastructures de recherche (Centres affiliés et instituts universitaires)
- Projets ad hoc
- Projets spéciaux
- Stages internationaux

Veuillez noter que les données sont extraites de la base de données en date du 28 février 2011. Le rapport annuel 2010-2011, qui sera publié d'ici quelques mois, présentera assurément quelques écarts avec les montants figurant dans le présent document. Cette situation est dans l'ordre des choses puisque les données du rapport annuel 2010-2011 tiendront compte des remboursements effectués par les bénéficiaires ainsi que de certains ajustements de l'année 2009-2010.

PROGRAMMES DE SUBVENTIONS
Répartition de l'ensemble des subventions (fonctionnement et équipement) par axe et par programme, années de crédit 2010-2011

Axe / Programmes		Demandes admissibles (Concours)	Demandes financées (Concours / Réels)	Demandes financées (Concours / Report)	Demandes financées (Engagements)	Total des demandes financées (Concours et engagements / Réels)	Subventions accordées (Concours)	Subventions accordées (Engagements)	Subventions accordées (Total)	Taux de succès (Concours) %	Subvention moyenne (Concours)
Soutien à la relève scientifique		8	3	0	6	9	39 589 \$	75 030 \$	114 619 \$	38%	13 196 \$
Établissement de nouveaux professeurs-chercheurs-créeurs		200	104	1	243	347	1 345 263 \$	3 178 025 \$	4 523 288 \$	53%	12 935 \$
Projets ad hoc - Bourse d'initiation à la recherche (1er cycle)		12	12	0	0	12	60 000 \$	0 \$	60 000 \$	n/a	5 000 \$
Projets ad hoc - Transfert de bourses postdoctorales en subventions de démarrage		1	1	0	0	1	7 500 \$	0 \$	7 500 \$	n/a	7 500 \$
Sous-total		221	120	1	249	369	1 452 352 \$	3 253 055 \$	4 705 407 \$		
Soutien à l'innovation et à la structuration											
Appui à la recherche-créeur		23	8	0	18	26	431 164 \$	726 832 \$	1 157 996 \$	35%	53 896 \$
Appui aux arts et technologies médiatiques		5	5	0	5	10	220 395 \$	215 344 \$	435 739 \$	100%	44 079 \$
Appui aux projets novateurs		7	4	0	0	4	90 335 \$	0 \$	90 335 \$	57%	22 584 \$
Regroupements stratégiques		0	0	0	28	28	0 \$	5 803 767 \$	5 803 767 \$	n/a	-
Soutien aux équipes de recherche		94	33	0	84	117	2 988 633 \$	8 327 287 \$	11 315 920 \$	35%	90 565 \$
Sous-total		129	50	0	135	185	3 730 527 \$	15 073 230 \$	18 803 757 \$		
Soutien à la recherche dans les domaines d'importance stratégique											
Actions concertées		31	9	9	81	90	536 295 \$	4 590 735 \$	5 127 030 \$	58%	59 588 \$
Soutien aux infrastructures de recherche / Centres affiliés universitaires		0	0	0	6	6	0 \$	861 744 \$	861 744 \$	n/a	
Soutien aux infrastructures de recherche / Instituts universitaires		1	1	0	4	5	306 000 \$	918 756 \$	1 224 756 \$	100%	306 000 \$
Projets ad hoc - Plateforme 3 Fonds		2	2	0	2	4	45 000 \$	45 000 \$	91 000 \$	n/a	22 500 \$
Projets ad hoc - Prog. conjoint de centres de recherche en réadaptation et intégration		0	0	0	2	2	0 \$	467 500 \$	467 500 \$	n/a	
Projets spéciaux		2	2	0	1	3	4 000 \$	12 500 \$	16 500 \$	n/a	2 000 \$
Réseau conjoint - Santé et sécurité au travail (Projets ad hoc)		0	0	0	1	1	0 \$	11 000 \$	11 000 \$	n/a	
Sous-total		36	14	9	97	111	891 295 \$	6 908 235 \$	7 799 530 \$		
Soutien à la valorisation et à la diffusion de la recherche											
Revue de recherche et de transfert des connaissances		0	0	0	33	33	0 \$	781 930 \$	781 930 \$	n/a	
Projets ad hoc - Portail de diffusion électronique		0	0	0	1	1	0 \$	85 000 \$	85 000 \$	n/a	
Sous-total		0	0	0	34	34	0 \$	866 930 \$	866 930 \$		
Autres programmes											
Chercheurs de collége		17	8	0	16	24	145 920 \$	454 303 \$	600 223 \$	47%	18 240 \$
Projets ad hoc - conférence - congrès - colloques		1	1	0	0	1	20 000 \$	0 \$	20 000 \$	n/a	20 000 \$
Stages internationaux		0	0	0	11	11	0 \$	65 000 \$	65 000 \$	n/a	
Sous-total		18	9	0	27	36	165 920 \$	519 303 \$	685 223 \$		
TOTAL		404	193	10	542	735	6 240 094 \$	26 620 753 \$	32 860 847 \$		

Sont exclues les bourses accordées dans le cadre du programme des Actions concertées. À noter que les montants indiqués pour le programme des Actions concertées incluent la part du Fonds et celle des partenaires.

Sont également exclues du tableau les données concernant le programme pour le déchargement d'enseignement des chercheurs de collége (Axe Soutien à l'innovation et à la structuration).

Taux de succès: nombre de demandes financées lors du concours (réels + report) par rapport au nombre total de demandes admissibles.

Renseignements particuliers

Étude des crédits 2011-2012

Question **76**

Pour le volet « NovaScience », liste des organismes et des événements financés et montant accordé.

Réponse

a) Liste des organismes

Cette réponse est incluse à la question 7.

b) Liste des événements

Parmi les organismes détaillés à la question 7, quatre reçoivent une subvention spécifiquement pour la tenue d'un événement :

Événements	Montant annuel accordé 2010-2011
Association québécoise autochtone en science et en ingénierie Événement : Expo-sciences autochtones	10 090 \$
ExpoCité Événement : Pavillon des sciences Expo Québec	59 520 \$
Compétences Québec Événement : Les Olympiades de la formation professionnelle et technique	29 760 \$
Cégep François-Xavier Garneau (Centre de démonstration en sciences physiques) Événement : Science, on tourne!	37 398 \$

Question **77**

Montant versé par le gouvernement du Québec à chacun des organismes suivants (Génome Québec, Nano Québec, Institut national d'optique) depuis leur création.

Réponse

- Génome Québec : 183 007 381 \$
- NanoQuébec : 33 394 000 \$
- Institut national d'optique : 145 362 700 \$

Question **78**

Concernant le Programme d'attraction et de rétention des investissements en recherche : liste des nouveaux centres de R-D d'entreprises étrangères établis au Québec à l'aide de ce programme.

Réponse

Un seul nouveau centre de R-D d'entreprise étrangère s'est établi au Québec à l'aide de ce programme, il s'agit de Camfil Farr.

Question **79**

Concernant le Programme de soutien à la recherche, volet Soutien à des initiatives internationales de recherche et d'innovation : liste des projets subventionnés. Indiquer le domaine de recherche et les pays participants.

Réponse

a) Liste des projets subventionnés;

Cette réponse est incluse à la question 7.

En 2010-2011, 112 projets de recherche ont été subventionnés dans le cadre du Programme.

Nom de l'établissement	Domaine de recherche	Pays partenaires
AGRINOVA	Énergies renouvelables	France
CÉGEP DE SHERBROOKE	Technologies de l'information	Chine (République populaire)
CÉGEP DE SHERBROOKE	Technologies de l'information	Chine (République populaire)
CENTRE COLLÉGIAL DE TRANSFERT DE TECHNOLOGIE EN OPTIQUE-PHOTONIQUE, OPTECH	Optique-Photonique	Belgique
CENTRE DE DÉVELOPPEMENT DES BIOPRODUITS	Énergies renouvelables	Allemagne
CENTRE DE DÉVELOPPEMENT DES BIOPRODUITS	Développement durable	France
CENTRE D'ÉTUDES DES PROCÉDÉS CHIMIQUES DU QUÉBEC	Biotechnologies	France
CENTRE NATIONAL EN ELECTROCHIMIE ET EN TECHNOLOGIES ENVIRONNEMENTALES	Biotechnologies	France
COLLÈGE D'ENSEIGNEMENT GÉNÉRAL ET PROFESSIONNEL DE L'ABITIBI-TÉMISCAMINGUE	Développement durable	France
CORPORATION DE L'ÉCOLE POLYTECHNIQUE	Technologies de l'information	Chine (République populaire)
CORPORATION DE L'ÉCOLE POLYTECHNIQUE	Technologies de l'information	Chine (République populaire)
CORPORATION DE L'ÉCOLE POLYTECHNIQUE	Technologies de l'information	Chine (République populaire)
CORPORATION DE L'ÉCOLE POLYTECHNIQUE	Technologies de l'information	Inde
CORPORATION DE L'ÉCOLE POLYTECHNIQUE	Technologies de l'information	Inde
CORPORATION DE L'ÉCOLE POLYTECHNIQUE DE MONTRÉAL	Technologies de l'information	Chine (République populaire)
CORPORATION DE L'ÉCOLE POLYTECHNIQUE DE MONTRÉAL	Nanotechnologies	France
CRYSTAL LABS INC.	Énergies renouvelables	Japon
ÉCOLE DE TECHNOLOGIE SUPÉRIEURE	Aéronautique	France
ÉCOLE DE TECHNOLOGIE SUPÉRIEURE	Technologies de l'information	Chine (République populaire)
ÉCOLE DE TECHNOLOGIE SUPÉRIEURE	Technologies de l'information	Irlande
ÉCOLE DE TECHNOLOGIE SUPÉRIEURE	Technologies de l'information	Inde
ÉCOLE DE TECHNOLOGIE SUPÉRIEURE	Technologies de l'information	Inde
FONDS DE LA RECHERCHE EN SANTÉ DU QUÉBEC	Santé	France
INRS-INSTITUT ARMAND-FRAPPIER	Sécurité alimentaire	Italie
INRS-INSTITUT ARMAND-FRAPPIER	Santé	États-Unis, Brésil, Royaume-Uni
INSTITUT NATIONAL DE LA RECHERCHE SCIENTIFIQUE	Changements climatiques	Palestine, Autriche, Tunisie, Italie, Égypte, France, Turquie, Allemagne
INSTITUT NATIONAL DE LA RECHERCHE SCIENTIFIQUE	Technologies de l'information	Chine (République populaire)
INSTITUT NATIONAL DE LA RECHERCHE SCIENTIFIQUE...	Technologies de l'information	France, Suède
INSTITUT NATIONAL DE LA RECHERCHE SCIENTIFIQUE...	Technologies de l'information	Chine (République populaire)
INSTITUT NATIONAL DE LA	Hydrogène	États-Unis

Question **79**

Suite

Réponse :

Nom de l'établissement	Domaine de recherche	Pays partenaires
RECHERCHE SCIENTIFIQUE...		
INSTITUT NATIONAL DE LA RECHERCHE SCIENTIFIQUE...	Optique-Photonique	États-Unis, Italie, Israël
INSTITUT NATIONAL DE LA RECHERCHE SCIENTIFIQUE...	Optique-Photonique	France
INSTITUT UNIVERSITAIRE DE GÉRIATRIE DE MONTRÉAL	Santé	Monaco, États-Unis, France
IREQ (INSTITUT DE RECHERCHE D'HYDRO-QUÉBEC)	Matériaux de pointe	États-Unis
IREQ (INSTITUT DE RECHERCHE D'HYDRO-QUÉBEC)	Énergies renouvelables	États-Unis
IREQ (INSTITUT DE RECHERCHE D'HYDRO-QUÉBEC)	Énergies renouvelables	États-Unis
IREQ (INSTITUT DE RECHERCHE D'HYDRO-QUÉBEC)	Hydrogène	États-Unis
IREQ (INSTITUT DE RECHERCHE D'HYDRO-QUÉBEC)	Énergies renouvelables	Chine (République populaire)
KINOVA INC.	Technologies de l'information	États-Unis
KSKY HI -TECH CORP. CANADA	Géomatique	Chine (République populaire)
OMEGACHEM INC.	Santé	États-Unis
RÉSEAU D'EXPERTISES ET DE DÉVELOPPEMENT EN BIOMÉTHANISATION	Énergies renouvelables	Allemagne
SIMCO TECHNOLOGIES INC.	Matériaux de pointe	Suisse, Royaume-Uni, France
UNIVERSITÉ CONCORDIA	Technologies de l'information	Chine (République populaire)
UNIVERSITÉ CONCORDIA	Technologies aérospatiales	France
UNIVERSITÉ CONCORDIA	Hydrogène	États-Unis
UNIVERSITÉ CONCORDIA	Technologies aérospatiales	Inde
UNIVERSITÉ CONCORDIA	Technologies de l'information	Inde
UNIVERSITÉ CONCORDIA	Technologies de l'information	Inde
UNIVERSITÉ CONCORDIA	Technologies de l'information	Inde
UNIVERSITÉ DE MONTRÉAL	Santé	Israël
UNIVERSITÉ DE MONTRÉAL	Santé	Israël
UNIVERSITÉ DE MONTRÉAL	Santé	Israël
UNIVERSITÉ DE MONTRÉAL	Santé	Israël
UNIVERSITÉ DE MONTRÉAL	Biotechnologies	France
UNIVERSITÉ DE SHERBROOKE	Nanotechnologies	France
UNIVERSITÉ DE SHERBROOKE	Gestion de l'eau	Brésil
UNIVERSITÉ DE SHERBROOKE	Technologies de l'information	France
UNIVERSITÉ DE SHERBROOKE	Nanotechnologies	Japon
UNIVERSITÉ DE SHERBROOKE	Santé	France
UNIVERSITÉ DU QUÉBEC À CHICOUTIMI	Bioinformatique	Belgique
UNIVERSITÉ DU QUÉBEC À MONTRÉAL	Santé	Israël
UNIVERSITÉ DU QUÉBEC À MONTRÉAL	Changements climatiques	Inde
UNIVERSITÉ DU QUÉBEC À MONTRÉAL	Technologies de l'information	Chine (République populaire)
UNIVERSITÉ DU QUÉBEC À MONTRÉAL	Technologies de l'information	Inde
UNIVERSITÉ DU QUÉBEC À MONTRÉAL	Technologies de l'information	Italie
UNIVERSITÉ DU QUÉBEC À TROIS-RIVIÈRES	Technologies de l'information	Chine (République populaire)
UNIVERSITÉ DU QUÉBEC À TROIS-RIVIÈRES	Hydrogène	États-Unis
UNIVERSITÉ DU QUÉBEC À TROIS-RIVIÈRES	Énergies renouvelables	États-Unis
UNIVERSITÉ DU QUÉBEC EN ABITIBI-TÉMISCAMINGUE	Changements climatiques	France
UNIVERSITÉ DU QUÉBEC EN ABITIBI-TÉMISCAMINGUE	Développement durable	Chine (République populaire)

Question **79**

Suite

Réponse :

Nom de l'établissement	Domaine de recherche	Pays partenaires
UNIVERSITÉ DU QUÉBEC EN ABITIBI-TÉMISCAMINGUE	Développement durable	France
UNIVERSITÉ DU QUÉBEC EN ABITIBI-TÉMISCAMINGUE	Énergies renouvelables	France
UNIVERSITÉ DU QUÉBEC EN OUTAOUAIS	Sciences humaines	Chine (République populaire)
UNIVERSITÉ LAVAL	Santé	Chine (République populaire)
UNIVERSITÉ LAVAL	Santé	Japon, États-Unis
UNIVERSITÉ LAVAL	Nutraceutiques	Brésil
UNIVERSITÉ LAVAL	Génomique / protéomique	Canada, Belgique, États-Unis, Norvège, France
UNIVERSITÉ LAVAL	Santé	Brésil
UNIVERSITÉ LAVAL	Sécurité alimentaire	France, Italie
UNIVERSITÉ LAVAL	Santé	France
UNIVERSITÉ LAVAL	Santé	Belgique
UNIVERSITÉ LAVAL	Santé	France
UNIVERSITÉ MCGILL	Santé	Chine (République populaire)
UNIVERSITÉ MCGILL	Santé	Chine (République populaire)
UNIVERSITÉ MCGILL	Technologies de l'information	Chine (République populaire)
UNIVERSITÉ MCGILL	Santé	États-Unis, Corée du Sud, Royaume-Uni
UNIVERSITÉ MCGILL	Santé	Italie
UNIVERSITÉ MCGILL	Génomique / protéomique	Italie, France, États-Unis, Belgique
UNIVERSITÉ MCGILL	Technologies de l'information	Inde
UNIVERSITÉ MCGILL	Santé	Espagne
UNIVERSITÉ MCGILL	Technologies de l'information	Portugal, Grèce, Allemagne, Royaume-Uni, Espagne
UNIVERSITÉ MCGILL	Santé	Inde
UNIVERSITÉ MCGILL	Santé	Israël
UNIVERSITÉ MCGILL	Santé	Israël
UNIVERSITÉ MCGILL	Santé	Israël
UNIVERSITÉ MCGILL	Santé	Israël
UNIVERSITÉ MCGILL	Santé	Israël
UNIVERSITÉ MCGILL	Santé	Israël
UNIVERSITÉ MCGILL	Technologies de l'information	Inde
UNIVERSITÉ MCGILL	Technologies aérospatiales	Inde
UNIVERSITÉ MCGILL	Technologies de l'information	Chine (République populaire)
UNIVERSITÉ MCGILL	Technologies de l'information	Chine (République populaire)
UNIVERSITÉ MCGILL	Biotechnologies	Italie
UNIVERSITÉ MCGILL	Technologies de l'information	Hong Kong
UNIVERSITÉ MCGILL	Santé	États-Unis
UNIVERSITÉ MCGILL	Technologies aérospatiales	Italie
UNIVERSITÉ MCGILL	Nanotechnologies	Italie
UNIVERSITÉ MCGILL	Aéronautique	Italie, Belgique, Nouvelle-Zélande, Royaume-Uni
UNIVERSITÉ MCGILL	Biotechnologies	Royaume-Uni, Belgique, Pays-Bas, Irlande
UNIVERSITÉ MCGILL	Aéronautique	Italie
UNIVERSITÉ MCGILL	Matériaux de pointe	Belgique
UNIVERSITÉ MCGILL	Biotechnologies	Allemagne

**MINISTÈRE DU DÉVELOPPEMENT ÉCONOMIQUE,
DE L'INNOVATION ET DE L'EXPORTATION**

ÉTUDE DES CRÉDITS 2011-2012

**Demande de
renseignements particuliers
du deuxième groupe d'opposition**

**Développement
économique, Innovation
et Exportation**

Québec



**MINISTÈRE DU DÉVELOPPEMENT ÉCONOMIQUE, DE L'INNOVATION ET DE
L'EXPORTATION**

ÉTUDE DES CRÉDITS 2011-2012

Table des matières

No. question	Demande de renseignements particuliers du deuxième groupe d'opposition	No. page
1.	Pour chacun des organismes, agences, conseils, comités ou autres relevant du ministère pour l'années 2010-2011, indiquer : a) la liste des employés, en indiquant le poste qu'ils occupent et leur rémunération ; b) la liste des membres du conseil d'administration; c) la liste des personnes qui ont été nommées ou qui ont vu leur mandat renouvelé en indiquant : leur nom, leur titre, la date du début et de la fin de leur mandat, leur rémunération et leur CV; d) leur frais de déplacement, de repas, de voyage et de représentation.	373-382
2.	Liste de toutes les formations, conférences, ateliers, journées d'activités, sommets, congrès ou autres activités auxquelles ont participé les employés du ministère au cours de l'année 2010-2011. Indiquer : a) le lieu; b) le coût; c) la ou les dates de participation; d) le nombre de participants; e) le nom de la personne ou de l'organisme ayant offert l'activité; f) le nom de la formation ou de l'activité.	383-418
3.	Liste de tous les comités interministériels dont fait partie le ministère en 2010-2011, en indiquant pour chacun : a) son mandat; b) la liste des membres; c) le budget dépensé en 2010-2011; d) le montant ventilé pour les frais de déplacement, de repas ou autres; e) les résultats atteints.	419-422
4.	Liste de tous les CT réceptions du cabinet du ministre de l'emploi et de la solidarité sociale en indiquant pour chacun : a) le lieu de la réception; b) la date de la réception; c) le coût de la réception; d) la liste des participants.	423
5.	Nombre et pourcentage d'employés occasionnels par secteurs au ministère en 2010-2011 et comparaison avec les six années financières précédentes. Préciser pour chaque secteur et chaque année le nombre et le pourcentage d'employés devenus permanents.	423
6.	Ventilations détaillée de toutes les compressions financières réalisées par le ministère et ses organismes dans le cadre du Plan de retour à l'équilibre budgétaire pour l'année 2010-2011. Fournir également le détail toute autre demande de compressions du Conseil du Trésor auprès du ministère ou un de ses organismes.	423
7.	Liste et copie de tous les sondages effectués en 2010-2011, en indiquant les coûts et, le cas échéant, la firme retenue pour le réaliser.	423
8.	Liste de tous les frais de traduction et documents traduits pour le ministère et chacun de ses organismes. Fournir la liste des contrats octroyés, le nom des firmes retenues et les coûts.	425
9.	Fournir pour tout organisme relevant du ministère, concernant le Bureau de la Présidence ou de la Haute direction, les montants ventilés pour l'année 2010-2011 concernant : a) les frais de déplacement; b) les frais de représentation; c) les frais de repas; d) les frais de voyage; e) les frais de préparation aux congrès, colloques, sommets, conférences, etc.	427

**MINISTÈRE DU DÉVELOPPEMENT ÉCONOMIQUE, DE L'INNOVATION ET DE
L'EXPORTATION**

ÉTUDE DES CRÉDITS 2011-2012

Table des matières

No. question	Demande de renseignements particuliers du deuxième groupe d'opposition	No. page
10.	Mandats donnés à la société immobilière du Québec pour la location, l'achat, l'aménagement, la décoration et les travaux divers en régie et/ou par sous-contrats, en 2010-2011.	427
11.	Pour chacun des emplacements utilisés par le ministère, incluant les cabinets : a) la date des rénovations; b) la liste des rénovations; c) le coût des rénovations; d) le nom de la firme ou de la compagnie qui a effectué les travaux.	427
12.	Liste ventilée par bénéficiaire et par mode d'octroi (soumission publique, sur invitation ou contrat négocié) de tous les contrats de covoiturage octroyés par le ministère et tout organisme qui relève du ministère en 2010-2011 en indiquant : nom du professionnel ou de la firme; noms de tous les sous-traitants; mandat et résultat; coût; échéancier; dans le cas d'octroi par soumissions, fournir le nom des soumissionnaires et le montant des soumissions.	427
13.	Pour le ministère et chacun des organismes, agences, conseils, comités ou autres qui en relèvent, indiquer pour l'année 2010-2011 : a) la liste de tous les concours et tirages effectués; b) les prix remis aux gagnants des concours et des tirages, ainsi que la valeur de ces prix; c) l'objectif visé par la tenue de chacun des concours.	429-431
14.	Pour le ministère et tous les organismes (Directions ministérielles, Agences, Entreprises d'état, commissions, Régies, Sociétés, Établissements, Bureaux, organismes de l'état, Comités, Comités expert, Conseils, Instituts, Secrétariats relevant d'un ministère), concernant les campagnes de publicité et de sensibilisation, fournir pour les années financières 2009-2010- et 2010-2011 : <ul style="list-style-type: none"> • le nom de toutes les campagnes; • les coûts de ces campagnes; • le nom de la firme ou de professionnel retenu pour la réaliser; • les dates de diffusion de la campagne; • les objectifs visés par chaque campagne. 	433
15.	Pour l'ensemble du ministère et des entités relevant du ministère, montant total de l'aide financière versée aux entreprises et organismes, le taux d'acceptation total des demandes des entreprises et organismes, ventilé par région administration.	433
16.	Somme totale consacrée pour l'objectif «obtenir du financement». Indiquer également la liste des entreprises et organismes bénéficiaires et le montant accordé, ventilé par sous-catégorie : a) achat d'équipement b) agrandissement, construction c) capital de risque d) commercialisation e) démarrage f) design g) exportation h) main-d'œuvre i) nouveau produit, nouvelle technologie j) ouverture d'un bureau à l'étranger k) promotion de la science et de la technologie l) R-D et innovation m) réalisation d'une étude n) valorisation et transfert de la recherche	433

**MINISTÈRE DU DÉVELOPPEMENT ÉCONOMIQUE, DE L'INNOVATION ET DE
L'EXPORTATION**

ÉTUDE DES CRÉDITS 2011-2012

Table des matières

No. question	Demande de renseignements particuliers du deuxième groupe d'opposition	No. page
17.	Somme totale consacrée pour l'objectif «s'améliorer». Indiquer également la liste des entreprises et organismes bénéficiaires et le montant accordé, ventilé par sous-catégorie : <ul style="list-style-type: none"> a) design b) développement durable c) exportation d) finances e) formation et perfectionnement f) innovation g) management h) marketing et vente i) production j) R-D k) ressources humaines 	433
18.	Somme totale consacrée pour l'objectif «créer des liens». Indiquer également la liste des entreprises et organismes bénéficiaires et le montant accordé, ventilé par sous-catégorie : <ul style="list-style-type: none"> a) missions commerciales b) projet ACCORD c) projets de recherche internationaux d) répertoires e) réseaux de recherche f) salons, expositions et conférences g) visites industrielles 	435
19.	Somme totale consacrée pour l'objectif «se conformer». Indiquer également la liste des entreprises et organismes bénéficiaires et le montant accordé, ventilé par sous-catégorie : <ul style="list-style-type: none"> a) accords et litiges commerciaux b) boissons alcooliques c) coopératives d) douanes américaines e) heures d'ouverture des commerces f) matériaux de rembourrage g) normes internationales 	435
20.	Somme totale consacrée pour l'objectif «exporter». Indiquer également la liste des entreprises et organismes bénéficiaires et le montant accordé, ventilé par sous-catégorie : <ul style="list-style-type: none"> a) ABC de l'exportation b) accords et litiges commerciaux c) accueil au Québec d'acheteurs étrangers d) aide à l'exportation e) données statistiques f) missions commerciales g) occasions d'affaires h) ouverture d'un bureau à l'étranger i) par pays j) par secteur d'activité k) personnes-ressources 	435

**MINISTÈRE DU DÉVELOPPEMENT ÉCONOMIQUE, DE L'INNOVATION ET DE
L'EXPORTATION**

ÉTUDE DES CRÉDITS 2011-2012

Table des matières

No. question	Demande de renseignements particuliers du deuxième groupe d'opposition	No. page
21.	<p>Somme totale consacrée pour l'objectif «s'informer». Indiquer également la liste des entreprises et organismes bénéficiaires et le montant accordé, ventilé par sous-catégorie :</p> <ul style="list-style-type: none"> a) commerce de détail b) coopératives c) créneaux d'excellence d) développement durable e) emplois au Ministère f) entrepreneuriat g) faire affaires avec les gouvernements h) par région i) par secteur d'activité j) politiques, stratégies, plans d'action k) portraits régionaux l) prix et concours m) projet ACCORD n) promotion de la science et de la technologie o) propriété intellectuelle p) recherche et innovation q) répertoires r) sécurité civile 	437
22.	<p>Montants totaux accordés aux entreprises en 2010-2011 pour chaque programme suivant, incluant le nombre de demandes reçues et le nombre de demandes acceptées :</p> <ul style="list-style-type: none"> a) Fonds d'aide aux municipalités monoindustrielles b) Fonds de soutien au développement des créneaux d'excellence c) Fonds local d'investissement (FLI) d) Programme d'aide à l'entrepreneuriat (PAEN) e) Programme d'aide aux entreprises (PAE) f) Programme d'attraction et de rétention des investissements en recherche (PARIR) g) Programme de démonstration de technologies vertes (PDTV) h) Programme de soutien à la recherche (PSR) i) Programme de soutien à la valorisation et au transfert (PSVT) j) Programme de soutien aux partenariats et aux filières industrielles (PSPFI) k) Programme de soutien aux projets économiques (PSPE) l) Programme d'appui stratégique à l'investissement (PASI) m) Programme NovaScience n) Programme UBIFRANCE/QUÉBEC o) Programme d'accords industriels (PAI) 	437
23.	<p>Coûts moyens et totaux des différentes mesures fiscales suivantes, ainsi que le nombre de bénéficiaires en 2010-2011 :</p> <ul style="list-style-type: none"> a) Congé d'impôt sur le revenu pour une nouvelle société dédiée à la commercialisation d'une propriété intellectuelle b) Congé fiscal pour chercheurs étrangers c) Congé fiscal pour experts étrangers d) Crédit d'impôt pour le design de produits fabriqués industriellement e) Crédit d'impôt remboursable pour un projet de recherche précompétitive en partenariat privé f) Industrie maritime g) Reconnaissance à titre de consortium de recherche admissible h) Régime d'investissement coopératif i) Ristourne à impôt différé 	439
24.	<p>Pour chacun des sous points aux questions 22 et 23, expliquer et détailler les mesures de performance, d'efficacité ou de rendement des programmes, fonds, et mesures fiscales.</p>	441

**MINISTÈRE DU DÉVELOPPEMENT ÉCONOMIQUE, DE L'INNOVATION ET DE
L'EXPORTATION**

ÉTUDE DES CRÉDITS 2011-2012

Table des matières

No. question	Demande de renseignements particuliers du deuxième groupe d'opposition	No. page
25.	Suivi détaillé du nombre d'emplois créés annuellement <u>et maintenu</u> par les différents programmes du MDEIE et des entités relevant du ministère pour les six dernières années.	441
26.	Expliquer les différentes mesures prises par le MDEIE, le ministère des Relations internationales et Investissement Québec pour éviter les doublons, notamment en matière de prospection des investisseurs étrangers.	443-444
27.	Concernant le réseau ANGES Québec, les sommes déboursées et détaillées par le gouvernement dans le programme depuis sa création .	445
28.	Concernant la fusion de la Société Générale de Financement et d'Investissement Québec : a) Prévion des économies récurrentes et non récurrentes b) Coûts récurrents et non récurrents liés à la fusion c) Détail des hausses (ou baisses) salariales accordées par type d'emploi d) Nombre d'employés ayant perdu leur emploi dans chacun des organismes, ventilé par type d'emploi e) Montant des primes de départ accordés dans chacun des organismes, par type d'emploi f) Tableau descriptifs et coûts des avantages sociaux des 2 organismes avant la fusion et détails après la fusion, par type d'emploi g) Évolution de la masse salariale (fixe et variable) combiné de la SGF et d'IQ depuis 2003 et prévision pour 2011-2012, ventilé par type d'emploi h) Évolution du nombre d'employé combiné de la SGF et d'IQ depuis 2003 et prévision pour 2011-2012, ventilé par type d'emploi	445
29.	Concernant la Stratégie québécoise de l'entrepreneuriat, coûts détaillés de la consultation.	445
30.	Détails des frais de conception et de modernisation du site web du MDEIE. Liste des soumissionnaires, nom de la firme choisie et coût total du projet.	447
31.	Détails et avancement du projet d'entente de partenariat économique entre le Canada et l'Union Européenne. Ventilation des sommes octroyées pour la conclusion de cette entente pour 2009-2010 et 2010-2011 et prévisions pour 2011-2012. Liste générale des points négociés.	447
Investissement Québec		
32.	État de situation détaillée concernant la mise en place des Fonds d'intervention économique régional (FIER) en spécifiant pour les 4 volets (FIER-soutien, FIER-régions, FIER-partenaires, FIER) : a) les FIER qui sont actuellement en place en région b) les sommes gouvernementales investies et les sommes de partenaires c) les demandes d'accréditation qui sont actuellement à l'étude d) le nombre d'entreprises qui à ce jour ont reçu une aide financière, le montant de l'aide et le nombre d'emplois créés	449
33.	Concernant l'aide possible à la Société Générale sous la forme d'un crédit d'impôt pour la création de 23 emplois, indiquer les montants totaux possiblement en cause dans le dossier ainsi que l'état d'avancement de la demande.	449
34.	Liste des entreprises ayant bénéficiées d'une aide financière et donc le chiffre d'affaires dépasse 2 millions. Indiquer le nom de l'entreprise, le montant accordé ainsi que la nature du projet et le type d'aide.	449
35.	Concernant le programme RENFORT, ventilation de tous les montants octroyés en 2009-2010 et en 2010-2011, incluant : a) Nom de l'entreprise b) Localisation de l'entreprise c) Montant annuel versé d) Indiquer si l'entreprise est en activité	451-464

**MINISTÈRE DU DÉVELOPPEMENT ÉCONOMIQUE, DE L'INNOVATION ET DE
L'EXPORTATION**

ÉTUDE DES CRÉDITS 2011-2012

Table des matières

No. question	Demande de renseignements particuliers du deuxième groupe d'opposition	No. page
36.	Concernant le Programme d'appui stratégique à l'investissement (PASI), ventilation de tous les montants octroyés en 2010-2011, incluant : a) Nom de l'entreprise b) Localisation de l'entreprise c) Montant versé d) Indiquer si l'entreprise est en activité	465-467
37.	Concernant le « Fonds d'amorçage d'entreprises technologiques du Québec » : a) Le nom des fonds sélectionnés b) Les noms de chaque administrateur de ces fonds c) Investissements fait par chacun de ces fonds depuis leur sélection, incluant le nom de l'entreprise et le montant investi d) Le nom et les administrateurs des fonds ayant soumis une proposition e) La composition du comité de sélection	469
38.	Le bilan détaillé du Fonds d'investissement Réal clôturé en octobre 2010.	471
39.	Liste des entreprises dont la participation totale d'IQ est supérieure à 25 %, spécifier le taux, le montant de la participation, la région administrative, le nom du représentant au CA.	471
40.	Listes des entreprises et organismes qui ont fait l'objet de provisions, de pertes ou de radiations en 2010-2011. Mentionner le montant initial de l'investissement, la date de l'investissement initial, le type d'aide, la nature du projet, le montant de la provision, perte ou radiation.	471
41.	Évolution, depuis 2003, du nombre d'employés au sein de l'organisme, ventilé par type d'emploi.	473
42.	Toutes les séances de formation, de perfectionnement, séminaires ou colloques, suivis par les employés en 2010-2011. Pour chaque formation, indiquez : a) Titre de la formation b) But de la formation c) Endroit d) Nombre d'employé y ayant assisté e) Coût	475-484
43.	Évolution pour les dix dernières années des montants annuels totaux en matière de recrutement.	485
44.	Liste des contrats octroyés en 2009-2010 et en 2010-2011 à des firmes de recrutement en mentionnant la date de l'octroi, le mandat et sa durée, le profil recherché, le nom des firmes soumissionnaires, le nom de la firme retenue, le montant et le mode d'octroi du contrat.	485
Société Générale de Financement		
45.	Toutes les séances de formation, de perfectionnement, séminaires ou colloques, suivis par les employés en 2010-2011. Pour chaque formation, indiquez : a) Titre de la formation b) But de la formation c) Endroit d) Nombre d'employé y ayant assisté e) Coût	487-490
46.	Liste des entreprises ayant bénéficiées d'une aide financière et dont le chiffre d'affaires dépasse 2 millions. Indiquer le nom de l'entreprise, le montant accordé ainsi que la nature du projet et le type d'aide.	491
47.	Évolution pour les dix dernières années des montants annuels totaux en matière de recrutement.	491

**MINISTÈRE DU DÉVELOPPEMENT ÉCONOMIQUE, DE L'INNOVATION ET DE
L'EXPORTATION**

ÉTUDE DES CRÉDITS 2011-2012

Table des matières

No. question	Demande de renseignements particuliers du deuxième groupe d'opposition	No. page
48.	Liste des contrats octroyés en 2009-2010 et en 2010-2011 à des firmes de recrutement en mentionnant la date de l'octroi, le mandat et sa durée, le profil recherché, le nom des firmes soumissionnaires, le nom de la firme retenue, le montant et le mode d'octroi du contrat.	493
49.	Liste des entreprises dont la participation totale de la SGF est supérieure à 25 %, spécifier le taux, le montant de la participation, la région administrative, le nom du représentant au CA.	495-496
50.	Listes des entreprises et organismes qui ont fait l'objet de provisions, de pertes ou de radiations en 2010-2011. Mentionner le montant initial de l'investissement, la date de l'investissement initial, le type d'aide, la nature du projet, le montant de la provision, perte ou radiation.	497

Question 1

Pour chacun des organismes, agences, conseils, comités ou autres relevant du ministère pour l'années 2010-2011, indiquer :

- la liste des employés, en indiquant le poste qu'ils occupent et leur rémunération ;
- la liste des membres du conseil d'administration;
- la liste des personnes qui ont été nommées ou qui ont vu leur mandat renouvelé en indiquant : leur nom, leur titre, la date du début et de la fin de leur mandat, leur rémunération et leur CV;
- leur frais de déplacement, de repas, de voyage et de représentation.

Réponse :

Conseil de la science et de la technologie (CST) et à la Commission de l'éthique de la science et de la technologie (CEST)

b)

CONSEIL DE LA SCIENCE ET DE LA TECHNOLOGIE

Membres du Conseil 2010

Présidente :

Dillard, Sylvie (A pris sa retraite)

Présidente

Conseil de la science et de la technologie

Membres

Beaumont, Denis

Directeur général

TransBIOTech

Centre collégial de transfert de technologies en biotechnologie (CCTT)

Mandat : 5 décembre 2007 au 5 décembre 2010

Bell, Mary-Ann

Première vice-présidente – Québec et Ontario

Bell Aliant Communications régionales

Mandat : 5 décembre 2007 au 5 décembre 2010

Coderre, Daniel

Directeur général

INRS

Mandat : 5 décembre 2007 au 5 décembre 2010

Deleury, Édith

Professeure émérite

Comité d'éthique de la recherche

De l'Université Laval

Maison Brophy

Mandat : 2 décembre 2004 au 2 décembre 2007

Deschamps, Isabelle

Professeure titulaire

Responsable des Programmes de 2^e cycle en gestion de l'innovation

École de technologie supérieure

Mandat : 5 décembre 2007 au 5 décembre 2010

Forest, Jean-Claude

Professeur titulaire

Faculté de médecine

Université Laval

Directeur de la recherche du

Centre hospitalier universitaire de Québec

Mandat : 2 décembre 2004 au 2 décembre 2007

Membres – suite :

Jébrak, Michel

Professeur

Département des sciences, de la Terre et de l'atmosphère

Université du Québec à Montréal

Mandat : 2 septembre 2009

Question **1**

Suite

Réponse :

Membres – suite :

Lacroix, Pierre
Président
Gestion PILAC inc.

Mandat : 2 décembre 2004 au 2 décembre 2007

Lavoie, Alain
Président du Conseil d'administration
InnoVactiv inc.

Mandat : 2 décembre 2004 au 2 décembre 2007

Niro, Perry
Président
Conseil des industries de la santé du Québec (CISQ)

Mandat : 2 décembre 2004 au 2 décembre 2007

Plourde, Jean-Maurice
Président-directeur général
Centre québécois de la valorisation des biotechnologies
Fonds Bio-Innovation

Mandat : 5 décembre 2007 au 5 décembre 2010

Simoneau, Jacques
Vice-président exécutif, Investissements
Banque de développement du Canada

Mandat : 2 décembre 2004 au 2 décembre 2007

Observateurs :

Charette, Carmen
Vice-présidente exécutive
Conseil de recherches en sciences humaines du Canada

Mandat : 5 avril 2006

Laurent, Francine
Associée-conseil
Groupe Secor

Mandat : 5 avril 2006 au 5 avril 2009

Tanguay, Geneviève
Sous-ministre adjointe
Direction générale de la recherche, de l'innovation, de la
science et société
Ministère du Développement économique, de l'Innovation
et de l'Exportation

Mandat : 5 décembre 2007 au 5 décembre 2010

Van Collie-Tremblay, Brigitte
Secrétaire générale
Conseil de la science et de la technologie

1^{er} septembre 2009

Question **1**

Suite

Réponse :

LES MEMBRES DE LA CEST, 2009-2010

PRÉSIDENTE

Me Édith Deleury

Professeure émérite à la Faculté de droit de l'Université Laval; présidente du comité universitaire d'éthique de la recherche de cet établissement, présidente du comité d'éthique de la recherche de l'hôpital Saint-François d'Assise (CHUQ-HSFA), membre du comité permanent du Barreau du Québec sur le droit des personnes, membre de l'Institut international de recherche en éthique biomédicale (IIREB), membre du Groupe consultatif interagences en éthique de la recherche (GER) et membre de l'institut d'éthique appliqué (IDÉA) de l'Université Laval. Me Deleury est titulaire d'une maîtrise en droit (LL.M.).

MEMBRES RÉGULIERS

Patrick Beaudin

Directeur général, Société pour la promotion de la science et de la technologie.

Dr Pierre Deshaies

Médecin spécialiste en médecine communautaire et chef du département de médecine communautaire du centre hospitalier affilié universitaire de l'Hôtel-Dieu de Lévis, oeuvre à la direction de santé publique de la région Chaudière-Appalaches et à l'Institut national de santé publique du Québec. Le Dr Deshaies est aussi professeur de clinique à l'Université Laval.

Hubert Doucet

Professeur invité à la Faculté de médecine et à la Faculté de théologie de l'Université de Montréal; enseigne aux programmes de bioéthique. M. Doucet est détenteur d'un doctorat en sciences religieuses de l'Université de Strasbourg.

Mariette Gilbert

Membre de l'Association féminine d'éducation et d'action sociale (Afeas) depuis 1984, Mme Gilbert a cheminé dans les divers comités à différents paliers. Depuis 1999, elle siège au conseil exécutif et fut la présidente provinciale de 2006 à 2009; elle demeure activement impliquée aux niveaux provincial et local. Madame Gilbert a oeuvré durant plus de 30 ans comme bibliothécaire en milieu scolaire.

Jacques T. Godbout

Sociologue, Institut national de la recherche scientifique (INRS), Université du Québec à Montréal.

Françoise Guénette

Journaliste indépendante. A collaboré et participé durant plusieurs années aux émissions d'affaires publiques de Radio-Canada. Depuis 1995, elle anime plusieurs débats ou assemblées publiques dont le Forum de consultation du Commissaire à la santé et au bien-être du Québec et les débats mensuels de la série Participe présent au Musée de la civilisation de Québec. Elle continue à collaborer à diverses émissions à la radio de Radio-Canada.

Dany Rondeau

Professeure du département des lettres et humanités de l'Université du Québec à Rimouski et est directrice du programme de maîtrise en éthique, chercheure au groupe de recherche Ethos et chercheure associée à l'Institut d'éthique appliquée de l'Université Laval. Elle est aussi membre du comité de rédaction de la revue Ethica.

Bernard Sinclair-Desgagné

Professeur titulaire de la Chaire d'économie internationale et de gouvernance aux HEC de Montréal et co-titulaire de la Chaire « Électricité de France » de Développement durable à l'École polytechnique de Paris. M. Sinclair-Desgagné détient un doctorat en Économie managériale de l'Université Yale.

Eliana Sotomayor

Travailleuse sociale, chargée de cours à l'École de service social de l'Université de Montréal. Elle a été intervenante dans le domaine de la défense des droits, l'intervention interculturelle et l'action communautaire autonome. Mme Sotomayor détient une maîtrise en service social de l'Université de Montréal et est doctorante en sciences humaines appliquées à cette même université.

Question **1**

Suite

Réponse :

MEMBRE INVITÉ

COMMISSION DE L'ÉTHIQUE DE LA SCIENCE ET DE LA TECHNOLOGIE

Me Nicole Beaudry, notaire

Secrétaire générale de la Commission de l'éthique de la science et de la technologie; membre du Comité de discipline de la Chambre des notaires, diplômée en droit (LL.L.) de l'Université Laval, titulaire d'un diplôme de deuxième cycle en droit notarial de l'Université Laval, juriste au comité d'éthique de la recherche du Centre Jeunesse de Québec, professeure à l'École nationale d'administration publique (ENAP), détentricrice d'une maîtrise en éthique de l'Université du Québec à Rimouski.

La Commission peut également s'adjoindre des experts pour mener ses travaux à terme.

c) Au cours de la période aucun nouveau membre du Conseil n'a été nommé ni aucun nouvel employé.

Commission de l'éthique de la science et de la technologie :

- Aucune nouveau membre n'a été nommé à la Commission en 2010-2011.
- Six personnes ont été renouvelées :

- Édith Deleury, présidente – renouvelée de septembre 2010 à la nomination du remplaçant(e)
- Patrick Beaudin (représentant socio-économique) – renouvelé de novembre 2009 à la nomination du remplaçant(e)
- Pierre Deshaies (scientifique) – renouvelé de novembre 2009 à la nomination du remplaçant(e)
- Hubert Doucet (spécialiste en éthique) – renouvelé de juin 2010 à la nomination du remplaçant(e)
- Jacques T. Godbout (spécialiste en éthique) – renouvelé de octobre 2009 à la nomination du remplaçant(e)
- Eliana Sotomayor (représentante socio-économique) – renouvelée de septembre 2009 à la nomination du remplaçant(e)

Question 1

Suite

Réponse :

FONDS QUÉBÉCOIS DE LA RECHERCHE SUR LA NATURE ET LES TECHNOLOGIES (FQRNT)

B) La liste des membres du conseil d'administration :

TITULAIRE PROPOSÉ	DATE DE DÉBUT ET DE FIN DU MANDAT NOMBRE DE MANDAT ¹	ORIGINE INSTITUTIONNELLE	FONCTION PROFESSIONNELLE	CHAMPS D'EXPERTISE / SECTEURS PRIORITAIRES
PRÉMONT, Pierre	24 septembre 2007 24 sept. 2012 Premier mandat	FQRNT	Président-directeur général	Gestion des technologies de l'information et finance
BEAUVAIS, Jacques	24 septembre 2008 24 septembre 2011 Premier mandat	Université de Sherbrooke	Vice-recteur à la recherche et professeur titulaire	Administration de la recherche Génie électrique et génie informatique
BIRON, Pascale	24 septembre 2008 24 septembre 2011 Premier mandat	Université Concordia	Professeure agrégée	Hydrogéomorphologie, environnement et rivières
BOUCHARD, Andrée	14 février 2007 14 février 2010 Premier mandat	Desserts Select inc.	Présidente-directrice générale et co-actionnaire	Gestion, Recherche et Développement et Qualité/secteur agroalimentaire
BOULÉ, Claire	24 septembre 2008 24 septembre 2011 Premier mandat	Réseau Trans-tech (Regroupement de centres collégiaux de transfert de technologies)	Directrice générale	Administration (PME CCTT) Recherche appliquée et transfert technologique Communication
DE GUISE, Jacques	3 août 2005 24 septembre 2008 24 septembre 2011 Deuxième mandat	École de technologie supérieure	Professeur titulaire	Technologies de la santé
DENAULT, Johanne	3 août 2005 24 septembre 2008 24 septembre 2011 Deuxième mandat	Institut des matériaux industriels	Agente de recherche et Chef de groupe	Matériaux composites et nanomatériaux
GALE, Charles	3 août 2005 24 septembre 2008 24 septembre 2011 Deuxième mandat	Université McGill	Directeur du Département de physique et professeur titulaire	Physique de la matière condensée
KAFYEKE, Fassi	20 octobre 2004 12 décembre 2007 12 décembre 2010 Deuxième mandat	Bombardier Aéronautique	Directeur technologies stratégiques	Aérospatiale
KOCAEFE, Duygu	24 septembre 2008 24 septembre 2011 Premier mandat	Université du Québec à Chicoutimi (UQAC)	Directrice du programme des études de cycles supérieurs en ingénierie et professeure titulaire	Sciences appliquées
LAPORTE, Lucie	14 février 2007 14 février 2010 Premier mandat	Travailleuse autonome	Consultante	Administration et gestion de sociétés
ST-ARNAULT, Luc	24 septembre 2008 24 septembre 2011 Premier mandat	Institut de Finance Mathématique de Montréal	Directeur général	Administration et gestion de sociétés d'État
CASTONGUAY, Luc (Membre observateur)	24 septembre 2008 24 septembre 2011 Premier mandat	Ministère du Développement économique, de l'Innovation et de l'Exportation (MDEIE)	Directeur – Direction de la recherche universitaire et collégiale	Administration de société d'État

C) La liste des personnes qui ont été nommées ou qui ont vu leur mandat renouvelé en indiquant : leur nom, leur titre, la date du début et de la fin de leur mandat, leur rémunération et leur CV;

Aucune nomination ou renouvellement par le conseil des ministres en 2010-2011.

D) Leur frais de déplacement, de repas, de voyage et de représentation

2010-2011

FQRNT	Déplacement, repas, hébergement	Représentation
Membres du CA	10 914 \$	- \$

¹ Le président directeur général est nommé pour au plus cinq ans et les autres membres sont nommés pour au plus trois ans. Le mandat du président-directeur générale peut être renouvelé plus d'une fois alors que celui des autres membres ne peut l'être qu'une seule fois. (L.R.Q. chapitre M-30.01, art. 52 et 53)

Question 1

Suite

Réponse :

FONDS QUÉBÉCOIS DE LA RECHERCHE SUR LA SOCIÉTÉ ET LA CULTURE (FQRSC)

B) Liste des membres du conseil d'administration du FQRSC

Monsieur Jacques BABIN
Président-directeur général
Fonds québécois de la recherche
sur la société et la culture

Madame Pierre Lefrançois
Université du Québec

Madame Johanne Archambault
Centre d'innovation, de recherche et d'enseignement
Centre de santé et de services sociaux – Instituts universitaire
de gériatrie de Sherbrooke

Monsieur Stephen McAdams
CIRMMT
Université McGill

Madame Marie-Andrée Beaudet
Département des littératures
Université Laval

Madame Catherine Gail Montgomery
Équipe METISS
Centre de santé et de services sociaux de la Montagne

Madame Diane Berthelette
Centre de liaison sur l'intervention et la prévention
psychosociales (CLIPP)

Madame Monique Régimbald-Zeiber
Vice-présidente
École des arts visuels et médiatiques
Université du Québec à Montréal

Madame Stéphanie Cormier
Étudiante
Université de Montréal

Madame Marie SIMARD
École de service social
Université Laval

Monsieur David Graham
Vice-rectorat exécutif aux affaires académiques
Université Concordia

Madame Josée ST-PIERRE
Institut de recherche sur les PME
Université du Québec à Trois-Rivières

Monsieur Bruno JEAN
Université du Québec à Rimouski (UQAR)
Département des sciences humaines

Madame Berthe A. LAMBERT
Université du Québec à Rimouski

Madame Monique La Rue (observatrice)
Ministère du Développement économique,
de l'Innovation et de l'Exportation

C) La liste des personnes qui ont été nommées ou qui ont vu leur mandat renouvelé en indiquant : leur nom, leur titre, la date du début et de la fin de leur mandat, leur rémunération et leur CV

Nom	Prénom	Début du mandat	Fin du mandat
BERTHELETTE	Diane	13-janv-10	12-janv-13
CORMIER	Stéphanie	13-janv-10	12-janv-13
JEAN	Bruno	13-janv-10 (2 ^e mandat)	12-janv-13
LEFRANÇOIS	Pierre	13-janv-10	12-janv-13
McADAMS	Stephen	13-janv-10	12-janv-13
MONTGOMERY	Catherine Gail	13-janv-10	12-janv-13
SIMARD	Marie	13-janv-10 (2 ^e mandat)	12-janv-13

D) Leur frais de déplacement, de repas, de voyage et de représentation

2010-2011

FQRSC	Déplacement, repas, hébergement	Représentation
Membres du CA	14 861 \$	- \$

Question 1

Suite

Réponse :

FONDS DE RECHERCHE EN SANTÉ DU QUÉBEC (FRSQ)

B) et C) Membres du C.A. du FRSQ, renouvellement de mandats et rémunération

NOM	TITRE	TITRE au C.A.	MANDATS
Yves Joannette	Président Fonds de recherche en santé Québec	Président	Premier mandat mars 2009 Mandat reconduit pour une période indéterminée
Michèle Jean	Chercheure Université de Montréal	Vice-présidente	Premier mandat 2001-2004 Second mandat 2004-2007 Mandat reconduit pour une période indéterminée
Raymund Wellinger	Professeur Université de Sherbrooke	Secrétaire	Premier mandat août 2002- 2005 Deuxième mandat 2005-2008 Mandat reconduit pour une période indéterminée
Lise Talbot	Vice-doyenne Université de Sherbrooke	Membre	Premier mandat déc. 2001- 2004 Second mandat déc. 2004- 2007 Mandat reconduit pour une période indéterminée
Johane Guay	Présidente Biopharmacopae Design International	Membre	Premier mandat août 2006- 2009 Deuxième mandat août 2009- 2012
Michel L. Tremblay	Directeur McGill Cancer Centre	Membre	Premier mandat octobre 2004-2007 Deuxième mandat octobre 2007-2010 Mandat reconduit pour une période indéterminée
Louis Beaulieu	Directeur général Québec Transplant	Membre	Premier mandat janvier 2010 (pour 3 ans)
Marie-France Raynault	Directrice Direction de la santé publique de Montréal- Centre	Membre	Premier mandat août 2002- 2005 Deuxième mandat août 2005- 2008 Mandat reconduit pour une période indéterminée
Jean-Denis Dubois	Directeur des opérations et de la valorisation Centre hospitalier affilié de Chicoutimi	Membre	Premier mandat août 2002- 2005 Deuxième mandat 2005-2008 Mandat reconduit pour une période indéterminée
Philippe Walker	Vice-Président, recherche AstraZeneca R & D Montréal	Membre	Premier mandat août 2006- 2009 Deuxième mandat août 2009- 2012
Trang Hoang	Professeur Université de Montréal	Membre	Premier mandat août 2006- 2009 Deuxième mandat août 2009- 2012

Question **1**

Suite

Réponse :

NOM	TITRE	TITRE au C.A.	MANDATS
Jacques Hendlisz	Directeur général Hôpital Douglas	Membre	Premier mandat octobre 2004-2007 Deuxième mandat octobre 2007-2010 Mandat reconduit pour une période indéterminée
Barbara Papadopoulou	Professeur Université Laval	Membre	Premier mandat janvier 2010 (pour 3 ans)
Geneviève Tanguay	Sous-ministre adjointe MDEIE	Observatrice	
Denis Lalumière	Sous-ministre adjointe MSSS	Observateur	
Marie-Eve Major	Étudiante Université du Québec Montréal	Observateur	

D) Leur frais de déplacement, de repas, de voyage et de représentation

2010-2011

FRSQ	Déplacement, repas, hébergement	Représentation
Membres du CA	8 701\$	- \$

Société des parcs industriels et portuaires de Bécancour

b)

Henri Boudreau, président
Jean Rousseau, vice-président
Jean Poliquin
Pierre Gagnon
Pierre Moreau
Judith Tourigny
Lucie Houle Laroche

c)

Aucune nomination ou renouvellement en 2010-2011

d)

Frais de déplacements de repas, de voyages et de représentation :

- Conseil d'administration : 5 021 \$

Question **1**

Suite

Réponse :

SOCIÉTÉ INNOVATECH DE QUÉBEC ET DE CHAUDIÈRE-APPALACHES

b) **Fernand Labrie**

Président du Conseil
Président EndoCeutics inc.

Chantal Blouin

Administrateur
Présidente-directrice générale
CRI Centre Recyclage informatique inc.

Brian Girard

Administrateur
Sous-ministre adjoint
Direction générale des politiques et des sociétés d'État
Ministère du Développement économique, de l'Innovation et de l'Exportation

Claude Pinault

Administrateur
Sous-ministre associé
Bureau de la Capitale Nationale

Sylvie Pinsonnault

Administrateur
Vice-présidente aux filiales
Investissement Québec

Chantal Brunet

Administrateur
Présidente-directrice générale par intérim
Innovatech Québec

c) Nomination des administrateurs F. Labrie, C. Blouin, B. Girard, C. Pinault, S. Pinsonnault selon le Décret no 738-2010 en date du 1^{er} septembre 2010 et ce, pour une période au plus 3 ans.

CENTRE DE RECHERCHE INDUSTRIELLE DE QUÉBEC

b) **Liste des membres du conseil d'administration :**

Membres sortants :

- BAZERGUI, André, président-directeur général, CRIAQ (jusqu'au 27 octobre 2010)
- BOULÉ, Claire, coordonnatrice, Réseau Trans-tech (jusqu'au 27 octobre 2010)
- MARTEL, Jacques G., consultant (jusqu'au 27 octobre 2010)
- TANGUAY, Geneviève, sous-ministre adjointe, Direction générale de la recherche, de l'innovation, de la science et société, MDEIE (jusqu'au 27 octobre 2010)

Membres actuels :

- ARCHAMBAULT, Georges, président-directeur général, CRIQ (président du conseil d'administration jusqu'au 27 octobre 2010)
- BEAUCHAMP, Yves, directeur général, École de technologie supérieure (depuis le 27 octobre 2010)
- BÉDARD, Pierre, directeur général, Service de recherche et d'expertise en transformation des produits forestiers (depuis le 27 octobre 2010)
- D'AMOURS, Sophie, professeure et directrice du Consortium de recherche FORAC, Université Laval (depuis le 27 octobre 2010)
- LAUZON, Hélène, présidente, Conseil patronal de l'environnement du Québec (depuis le 27 octobre 2010)
- LEGAULT, Jean-Louis, président-directeur général, Association de la recherche industrielle du Québec (depuis le 27 octobre 2010)
- PAQUET, Jean-Guy, président du conseil d'administration de l'Institut national d'optique (depuis le 27 octobre 2010)
- TREMBLAY, Christyne, sous-ministre, ministère du Développement économique, de l'Innovation et de l'Exportation (depuis le 27 octobre 2010)
- ZAKAÏB, Élane, présidente-directrice générale, Fonds régionaux de solidarité FTQ (depuis le 27 octobre 2010)

Question **1**

Suite

Réponse :

Liste des personnes qui ont été nommées ou qui ont vu leur mandat renouvelé :

Renouvellement des membres du conseil d'administration du CRIQ.

Il n'y a eu aucun renouvellement en 2010-2011.

Nominations au conseil d'administration du CRIQ en 2010-2011

D'AMOURS, Sophie
Présidente du conseil d'administration

Décret 891-2010 du 27 octobre 2010
Mandat de trois ans
Nomination

BÉDARD, Pierre
Vice-président du conseil
d'administration

Décret 891-2010 du 27 octobre 2010
Mandat de trois ans
Nomination

BEAUCHAMP, Yves

Décret 891-2010 du 27 octobre 2010
Mandat de trois ans
Nomination

LAUZON, Hélène

Décret 891-2010 du 27 octobre 2010
Mandat de trois ans
Nomination

LEGAULT, Jean-Louis

Décret 891-2010 du 27 octobre 2010
Mandat de trois ans
Nomination

PAQUET, Jean-Guy

Décret 891-2010 du 27 octobre 2010
Mandat de trois ans
Nomination

TREMBLAY, Christyne

Décret 891-2010 du 27 octobre 2010
Mandat de trois ans
Nomination

ZAKAÏB, Élane

Décret 891-2010 du 27 octobre 2010
Mandat de trois ans
Nomination

- d) Frais de déplacement et d'allocation des membres du conseil d'administration du CRIQ pour 2010-2011 : 1 591 \$

MINISTÈRE DU DÉVELOPPEMENT ÉCONOMIQUE, DE L'INNOVATION ET DE L'EXPORTATION

Renseignements particuliers du 2^e groupe d'opposition

Étude des crédits 2011-2012

Liste de toutes les formations, conférences, ateliers, journées d'activités, sommets, congrès ou autres activités auxquelles ont participé les employés du ministère au cours de l'année 2010-2011. Indiquer :

a) le lieu;
b) le coût;
c) la ou les dates de participation;
d) le nombre de participants;
e) le nom de la personne ou de l'organisme ayant offert l'activité;
f) le nom de la formation ou de l'activité.

Question 2

Réponse :

Titre de l'activité	Lieu de l'activité	Coût total	Nombre de participants	Fournisseur	Thème
100ème congrès de la National Retail Federation	New York	3 135	1	National Retail Federation	Développement des compétences
11ème rencontre du Conseil du partenariat pour le secteur canadien de l'automobile	Toronto	1 010	1	Conseil du Partenariat pour le secteur canadien de l'automobile	Développement des compétences
11ème assemblée annuelle du Réseau Trans-Al	Shawinigan	559	1	Réseau Trans-Al	Développement des compétences
12ème conférence annuelle	Toronto	1 600	1	Innovations Systems Research Network project coordinator	Développement des compétences
14e journées annuelles de santé publique (JASP)	Centre des congrès de Québec	-	1	Institut national de santé publique du Québec	Développement des compétences
2010 Air force Outlook	Ottawa	546	1	Canadian Association of Defence and Security Industries	Développement des compétences
2011 international trade update	Washington	1 842	1	US Department of Commerce International Trade Administration	Développement des compétences
2e Forum des technologies propres	Sofitel de Montréal	383	3	Écotech Québec	Développement des compétences
3e session - cours d'anglais	Montréal	800	1	Alanna Beach	Communications écrites et orales
50 e Laser	Montréal	219	2	Réseau photonique du Québec	Connaissances technologiques
5e Forum de la recherche du Consortium de recherche et d'innovation en aérospatiale au Québec	Hôtel Hyatt Regency, Montréal	-	1	Consortium de recherche et d'innovation en aérospatiale du Québec	Développement des compétences
5ème congrès mondial de l'International downtown association	Londres	4 411	1	International Downtown Association	Développement des compétences
6 crédits DESS Management - Samedis avril à sept.	Montréal	650	1	Université du Québec à Montréal	Habiletés de gestion
6418-Deploying Windows Server 2008	Québec	1 185	1	AFI Formation	Développement des compétences
65e congrès des relations Industrielles	Québec	525	1	Université Laval	Développement des compétences
7ème Conférence canadienne allemande sur l'énergie	Le Centre Sheraton Montreal	-	1	Chambre de commerce allemande	Développement des compétences

MINISTÈRE DU DÉVELOPPEMENT ÉCONOMIQUE, DE L'INNOVATION ET DE L'EXPORTATION

Renseignements particuliers du 2^e groupe d'opposition

Étude des crédits 2011-2012

Question 2

Suite

Réponse :

Titre de l'activité		Lieu de l'activité	Coût total	Nombre de participants	Fournisseur	Thème
A la recherche de l'excellence japonaise		Min. des Rel. internationales du Québec - Québec	-	1	Ministère des relations internationales	Développement des compétences
Accord compétence - gestion de projet d'un créneau		Bureaux du Ministère du Développement économique, de l'Innovation et de l'Exportation à Québec	1 599	2	Université de Sherbrooke	Développement des compétences
Accueil gouvernemental		Québec	40	1	École nationale d'administration publique	Intégration et cheminement de carrière
Acomba - Gestion d'inventaire		Web	200	1	Acomba	Connaissances technologiques
Activité de développement : Gestionnaire inspirant		Montréal	1 101	1	HEC Montréal	Développement des compétences
Activité de lecture dirigées (cours universitaire)		Montréal	634	1	Université du Québec à Montréal	Intégration et cheminement de carrière
Alfresco		Québec	-	1	Ministère du Développement économique, de l'Innovation et de l'Exportation	Connaissances technologiques
Analyse de pol. étrangères - Économie internationale		Québec	500	1	École nationale d'administration publique	Développement des compétences
Analyse des données financières		Édifice Marie-Guyart, Québec	-	1	Contrôleur des finances	Développement des compétences
Analyse des investissements		A distance	325	1	TELUQ	Développement des compétences
Analyse projet d'investissement-montage financier		1150, Grande-Allée Ouest, Salle 1124-A	110	11	Fonction publique	Développement des compétences
Animation et groupe de formation		Québec	249	1	Université Laval	Intégration et cheminement de carrière
Antidote Rx		Québec	206	5	Véronique Léger	Connaissances technologiques
Appréciation par simulation (APS)		Montréal	1 803	1	École nationale d'administration publique	Habiletés de gestion
Assemblée annuelle Réseau des entreprises en technologies de l'information et des communications et conférence de Dussault		Chicoutimi	57	2	Association québécoise des technologies	Connaissances technologiques
Assemblée générale annuelle		Québec	20	1	Institut des vérificateurs internes - section Québec	Développement des compétences
Assumer son leadership (petits déj. du leadership)		Institut de tourisme et d'hôtellerie - Montréal	-	1	Centre de services partagés du Québec	Habiletés de gestion
Assumer son leadership (petits déj. du leadership)		Rouyn-Noranda	-	2	Centre québécois du leadership	Habiletés de gestion
ATE-17 Fermeture annuelle		150, boulevard René-Lévesque Est, 4ième étage, Québec	-	1	Direction générale SAGIR	Connaissances technologiques
ATE-18 Fermeture annuelle : Cours		150, boulevard René-Lévesque Est, 4ième étage, Québec	-	1	Direction générale SAGIR	Connaissances technologiques

MINISTÈRE DU DÉVELOPPEMENT ÉCONOMIQUE, DE L'INNOVATION ET DE L'EXPORTATION

Renseignements particuliers du 2^e groupe d'opposition

Étude des crédits 2011-2012

Question 2

Suite

Réponse :

Titre de l'activité	Lieu de l'activité	Coût total	Nombre de participants	Fournisseur	Thème
Atelier #3 de TechnoMontréal	École de technologie supérieure - Montréal	-	1	Techno Montréal	Connaissances technologiques
Atelier #4 de TechnoMontréal	Centre de recherche informatique de Montréal	-	1	Techno Montréal	Connaissances technologiques
Atelier ATE-11 Bonnes pratiques SAGIR	150, boulevard René-Lévesque Est, étage 4	-	1	Direction générale SAGIR	Développement des compétences
Atelier de formation - Lotus Notes 8.5	Ministère du Développement économique, de l'Innovation et de l'Exportation, salle 7 ^e étage	-	1	Ministère du Développement économique, de l'Innovation et de l'Exportation	Connaissances technologiques
Atelier de sensibilisation au développement durable	Web	-	2	Ministère du Développement économique, de l'Innovation et de l'Exportation	Développement des compétences
Atelier SAGIR - Créditeurs de fin d'année	Édifice Marie-Guyart, Québec	-	1	Contrôleur des finances	Connaissances technologiques
Atelier SAGIR sur le calcul des ETC	Québec	-	1	Direction générale SAGIR	Connaissances technologiques
Atelier sur la fermeture annuelle	150, René-Lévesque Est, Québec	-	3	Direction générale SAGIR	Développement des compétences
Atelier sur les bonnes pratiques SAGIR	150, René-Lévesque Est, Québec	-	2	Direction générale SAGIR	Connaissances technologiques
Atelier: Performance environnementale	Gîte du Mont-Albert	130	1	Enviroclub	Développement des compétences
Atelier-visite en entreprise	Usine Julien, Québec	-	1	Ministère du Développement économique, de l'Innovation et de l'Exportation	Développement des compétences
ATT Clientis - Base et demandes (Montréal)	380, Saint-Antoine Ouest, Montréal - Salle N-3010	-	2	Ministère du Développement économique, de l'Innovation et de l'Exportation	Connaissances technologiques
ATT Clientis - Événements	Montréal	-	4	Ministère du Développement économique, de l'Innovation et de l'Exportation	Connaissances technologiques
ATT Clientis- Techniques de base (Québec)	710, place D'Youville, Salle 7.53	-	4	Ministère du Développement économique, de l'Innovation et de l'Exportation	Connaissances technologiques
ATT Clientis-Base et demandes (P.Guérard)	710, place D'Youville, Salle 7.53	-	1	Ministère du Développement économique, de l'Innovation et de l'Exportation	Connaissances technologiques
ATT Discoverer (Québec)	710, place D'Youville, Salle 7.53	-	4	Ministère du Développement économique, de l'Innovation et de l'Exportation	Connaissances technologiques
Atteindre les objectifs de projets majeurs	Hôtel Plaza, Québec	-	1	Ministère du Développement économique, de l'Innovation et de l'Exportation	Développement des compétences
Atteindre son plein potentiel en affaires	Centre des Congrès de la Gaspésie à Carleton-sur-Mer	135	1	Institut des vérificateurs internes Réflexe Groupe Conseil	Habiletés de gestion

MINISTÈRE DU DÉVELOPPEMENT ÉCONOMIQUE, DE L'INNOVATION ET DE L'EXPORTATION

Renseignements particuliers du 2^e groupe d'opposition

Étude des crédits 2011-2012

Question 2

Suite

Réponse :

Titre de l'activité	Lieu de l'activité	Coût total	Nombre de participants	Fournisseur	Thème
Au-delà de la turbulence (Bombardier Aéronautique)	Montréal	70	1	Chambre de commerce du Montréal métropolitain	Développement des compétences
Base (création) Clients-Contacts	Québec	200	1	Ministère du Développement économique, de l'Innovation et de l'Exportation	Connaissances technologiques
Base et demandes (Clientis)	Québec	-	1	Ministère du Développement économique, de l'Innovation et de l'Exportation	Connaissances technologiques
Bâtir une entreprise	À distance	304	1	TELUQ	Développement des compétences
Bavière-Québec: Partenariat international aux multiples perspectives	Hôtel Omni Mont-Royal, Montréal	-	1	Conseil des relations internationales de Montréal (CORIM)	Développement des compétences
Belles rencontres de l'Association pour la recherche au collégial	Hôtel Sépia	-	2	Association pour la recherche au collégial	Développement des compétences
Benchmarking your spend on IT and best practices	Montréal	-	1	Gartner Group	Développement des compétences
Bilan économique: la tourmente est-elle terminée?	710, place D'Youville, 8e étage, salon d'accueil, salle 8.29	-	30	Ministère du Développement économique, de l'Innovation et de l'Exportation	Développement des compétences
Bioraffineries forestières	Université du Québec à Trois-Rivières	42	2	Centre québécois de valorisation des biotechnologies	Connaissances technologiques
Budget RH - Saisie et suivi	150, René-Lévesque Est, Québec	-	1	Centre de services partagés du Québec	Développement des compétences
Building a variable cloud adoption strategy	Hotel Loews Vogue	-	1	Gartner Group	Connaissances technologiques
Business Luncheon with Mr. Zhang Juansai	270, Saint-Antoine Ouest - Montréal (Québec) H2Y 0A3	-	1	Conseil commercial Canada-Chine	Développement des compétences
C2 Enterprise, outil de centre de service	1500, Cyrille Duquette, Québec	-	1	Centre de services partagés du Québec	Connaissances technologiques
Canadian Science Policy Conference 2010	Montréal	-	1	Canadien Science Policy Center	Développement des compétences
Canadian Venture Capital Association 2010	Montréal	1 850	1	Canadian Venture Capital Association	Développement des compétences
CAP 02-03-04	Québec	844	1	Centre de services partagés du Québec	Développement des compétences
CAP-01 enregistrement au module comptes à payer	Québec	277	1	Centre de services partagés du Québec	Développement des compétences
CAP-02 enregistrement de factures	Québec	-	1	Centre de services partagés du Québec	Développement des compétences
CAP-03 modification des factures et des paiements	Québec	115	1	Centre de services partagés du Québec	Développement des compétences
CAP-04 gestion des blocages	Québec	-	1	Centre de services partagés du Québec	Développement des compétences
Carrière en vérification interne à l'ONU/Dîner conférence	Hôtel Plaza, Québec	-	3	Institut des vérificateurs internes	Développement des compétences

MINISTÈRE DU DÉVELOPPEMENT ÉCONOMIQUE, DE L'INNOVATION ET DE L'EXPORTATION

Renseignements particuliers du 2^e groupe d'opposition

Étude des crédits 2011-2012

Question 2

Suite

Réponse :

Titre de l'activité	Lieu de l'activité	Coût total	Nombre de participants	Fournisseur	Thème
Cercle de gestion	Centre de services partagés du Québec	-	1	Ministère du Développement économique, de l'Innovation et de l'Exportation	Habiletés de gestion
Cercle de gestion	MAPAQ	-	1	Ministère du Développement économique, de l'Innovation et de l'Exportation	Habiletés de gestion
Cercle de gestion	Ministère du Revenu du Québec	-	1	Ministère du Développement économique, de l'Innovation et de l'Exportation	Habiletés de gestion
Cercle de gestion	Ministère de la Sécurité publique	-	1	Ministère du Développement économique, de l'Innovation et de l'Exportation	Habiletés de gestion
Cercle de gestion	Québec	-	1	Ministère du Développement économique, de l'Innovation et de l'Exportation	Habiletés de gestion
Certificat en informatique appliquée (4128)	455, rue du Parvis, Québec G1K 9H6	995	1	TÉLUQ	Connaissances technologiques
CH139-Rôle de conseiller en service à la clientèle	Montréal	750	1	Technologia Formation	Développement des compétences
Clientis	Québec	982	2	Ministère du Développement économique, de l'Innovation et de l'Exportation	Connaissances technologiques
Clientis - formation de base et spécifique	382 St-Antoine Ouest, Montréal	-	1	Ministère du Développement économique, de l'Innovation et de l'Exportation	Intégration et cheminement de carrière
Clientis : Techniques de base et création de demandes	380, Saint-Antoine Ouest, Montréal - Salle N-3010	-	1	Ministère du Développement économique, de l'Innovation et de l'Exportation	Connaissances technologiques
Clientis- Formation personnalisée équipe Longueuil	Longueuil	-	3	Ministère du Développement économique, de l'Innovation et de l'Exportation	Connaissances technologiques
Clientis personnalisé - DCI (DGRIS)	Montréal	-	7	Ministère du Développement économique, de l'Innovation et de l'Exportation	Connaissances technologiques
Clientis personnalisé (hull)	Hull	-	7	Ministère du Développement économique, de l'Innovation et de l'Exportation	Connaissances technologiques
Clientis-Aide Fin. (A Bourdage)	1150, Grande Allée Ouest, Québec	-	1	Ministère du Développement économique, de l'Innovation et de l'Exportation	Connaissances technologiques

MINISTÈRE DU DÉVELOPPEMENT ÉCONOMIQUE, DE L'INNOVATION ET DE L'EXPORTATION

Renseignements particuliers du 2^e groupe d'opposition

Étude des crédits 2011-2012

Question 2

Suite

Réponse :

Titre de l'activité	Lieu de l'activité	Coût total	Nombre de participants	Fournisseur	Thème
Clients-Techniques de base (M.Babineau)	1150, Grande Allée Ouest, Salle RC-35	-	1	Ministère du Développement économique, de l'Innovation et de l'Exportation	Connaissances technologiques
Clients-Techniques de base (Montréal)	Montréal	-	7	Ministère du Développement économique, de l'Innovation et de l'Exportation	Connaissances technologiques
Clients-Techniques de base (Québec)	Québec	-	10	Ministère du Développement économique, de l'Innovation et de l'Exportation	Connaissances technologiques
Coaching de gestion	École nationale d'administration publique	1 950	1	École nationale d'administration publique	Habiletés de gestion
Col. préparation de la transmission d'entreprise	Québec	125	1	Groupe Debiols et Tremblay	Développement des compétences
Collaboration entreprises et universités	Montréal	110	1	Chambre de commerce du Montréal métropolitain	Développement des compétences
Colloque - Construire en bois et Bâtir l'avenir	Roberval	249	1	Association forestière du Saguenay-Lac St-Jean	Développement des compétences
Colloque - Québec économique 2010	Hotel Delta, Québec	-	4	Centre interuniversitaire de recherche en analyse des organisations (CIRANO)	Développement des compétences
Colloque - Spectre 2011 - tendances sur le développement économique national et international	Montréal	404	1	École des hautes études commerciales de Montréal (HEC)	Communications écrites et orales
Colloque annuel de la Société québécoise d'évaluation de programme	4750 avenue Henri-Julien, Montréal	-	3	Société québécoise d'évaluation de programmes	Développement des compétences
Colloque annuel de Prompt (Partenariats de recherche orientée en microélectronique, photonique et télécommunications)	Montréal	590	2	Partenariat de recherche orientée en microélectronique, photonique et télécommunications	Connaissances technologiques
Colloque annuel du Consortium de recherche et innovations en bioprocédés au Québec	Montréal	56	1	Consortium de recherche et d'innovation en bioprocédés industriels au Québec	Développement des compétences
Colloque annuel sur la conjoncture économique 2011	Hotel Palace Royal Québec	330	3	Association des économistes du Québec - section de la Vieille Capitale	Développement des compétences
Colloque biomasse forestière	Amqui	222	1	Réseau biomasse forestière	Développement des compétences

MINISTÈRE DU DÉVELOPPEMENT ÉCONOMIQUE, DE L'INNOVATION ET DE L'EXPORTATION

Renseignements particuliers du 2^e groupe d'opposition

Étude des crédits 2011-2012

Question 2

Suite

Réponse :

Titre de l'activité	Lieu de l'activité	Coût total	Nombre de participants	Fournisseur	Thème
Colloque de l'Association des administratrices et administrateurs de recherche universitaire du Québec sur les fonds subventionnaires	Trois-Rivières	60	2	Association des administratrices et administrateurs de recherche universitaire du Québec	Développement des compétences
Colloque dialogue vers l'avenir	Montréal	29	1	Chambre de commerce St-Laurent	Développement des compétences
Colloque économie verte	Montréal	35	1	Conseil des relations internationales de Montréal (CORIM)	Développement des compétences
Colloque en développement de produits de l'institut de développement de produits	Boucherville	190	1	Institut de développement de produits	Développement des compétences
Colloque et 67e congrès annuel Association forestière de l'Abitibi-Témiscamingue "Terre en vue"	La Sarre (MRC Abitibi-Ouest)	-	1	Association forestière de l'Abitibi-Témiscamingue	Développement des compétences
Colloque EV 2010 (Véhicule électrique)	Vancouver	3 047	1	Welectric Mobility Canada	Développement des compétences
Colloque international développement durable	Boucherville	20	1	Institut de développement de produits	Développement des compétences
Colloque j'habite en bois	Sainte-Marcelline de Kildare	257	3	Association forestière de Lanaudière	Développement des compétences
Colloque Plaisir d'entreprendre au féminin	Sherbrooke	109	1	Centre Régional d'Entrepreneuriat au Féminin	Développement des compétences
Colloque québécois de la sécurité de l'information	La Malbaie	2 241	5	Association de la sécurité de l'information du Québec	Développement des compétences
Colloque rendez-vous de l'automatisation	Montréal	71	1	Conseil national de la recherche du Canada	Développement des compétences
Colloque RH de la MRC L'Assomption	L'Assomption	43	2	MRC L'Assomption	Développement des compétences
Colloque RH d'Emploi-Québec	Lévis	46	1	Emploi-Québec	Développement des compétences
Colloque RI - 2010 SINBAD	Québec	-	1	Secrétariat du Conseil du Trésor	Connaissances technologiques
Colloque sur industrie éolienne	Gaspé	2 209	2	Technocentre éolien Gaspésie-Les Îles	Développement des compétences
Colloque sur la gestion des matières résiduelles	Sherbrooke	10	1	Réseau environnement	Connaissances technologiques
Colloque sur le moteur Pratt and Whitney	Ottawa	230	1	Pratt and Whitney	Développement des compétences
Colloque sur l'électrification des transports	Montréal	423	1	Université du Québec à Montréal	Communications écrites et orales
Colloque sur l'industrie forestière du Québec	Chicoutimi	366	2	Conseil de l'industrie forestière du Québec	Développement des compétences
Colloque valorisation	Trois-Rivières	3 743	6	Réseau Interval Inc.	Développement des compétences

Renseignements particuliers du 2^e groupe d'opposition

Étude des crédits 2011-2012

Question 2

Suite

Réponse :

Titre de l'activité	Lieu de l'activité	Coût total	Nombre de participants	Fournisseur	Thème
Colloque vision géomatique	Chicoutimi	60	1	Centre de géomatique du Québec	Développement des compétences
Colloque, construire en bois un choix judicieux	Rimouski	-	1	Conférence régionale des élus du Bas St-Laurent	Connaissances technologiques
Colloque: Mon marketing me rend fou	St-Hyacinthe	645	1	Groupe ment des chefs d'entreprises du Québec	Développement des compétences
Colloque: La relève d'une entreprise: une affaire	Montréal	450	1	École des hautes études commerciales de Montréal (HEC)	Développement des compétences
Colloque: L'accessibilité aux études supérieures	École de technologie supérieure - Montréal	100	1	École de technologie supérieure	Développement des compétences
Comment animer et bien gérer les réunions	Montréal	333	1	Formation Qualitemps	Communications écrites et orales
Comment désamorcer les conflits au travail	Place de la cité, Québec	-	1	Regroupement des réseaux en santé des personnes au travail	Habiletés de gestion
Comment détecter les pirates informatiques	Musée du Québec	-	1	Association de la sécurité de l'information du Québec	Connaissances technologiques
Comment dev. des prod. conformes aux crédits LEED	Hôtel le Dauphin, Drummondville	-	1	Institut de développement de produits	Développement des compétences
Comment mieux accompagner les femmes entrepreneurs	2, rue Montcalm, Gatineau, QC	50	1	Femmes entrepreneurs Outaouais	Développement des compétences
Comment prévenir les troubles musculosquelettiques	Québec	-	5	Association paritaire pour la santé et la sécurité du travail - secteur administration provinciale	Développement des compétences
Comment se préparer à un examen écrit (cadre 4)	Québec	335	1	Entrevues Conseil	Intégration et cheminement de carrière
Commerces de proximité et grandes surfaces	Grand Plaza Montréal centre-ville	220	1	L'Association des urbanistes et aménagistes municipaux du Québec.	Développement des compétences
Commercialisation technologies octroi de licences	Québec	450	2	Licensing Executive Society inc.	Développement des compétences
Communications Publiques dans un contexte Web 2.0	Québec	225	1	École nationale d'administration publique	Développement des compétences
Comprendre l'équipe à la lumière des types psychologiques	Montréal	1 020	1	Relais expert-conseil	Développement des compétences
Comptabilisation de la paie de SAGIR	150, René-Lévesque Est, Québec	-	1	Direction générale SAGIR	Connaissances technologiques

MINISTÈRE DU DÉVELOPPEMENT ÉCONOMIQUE, DE L'INNOVATION ET DE L'EXPORTATION

Renseignements particuliers du 2^e groupe d'opposition

Étude des crédits 2011-2012

Question 2

Suite

Réponse :

Titre de l'activité	Lieu de l'activité	Coût total	Nombre de participants	Fournisseur	Thème
Comptabilité financière 2 et management 2	Montréal	757	1	Université du Québec à Montréal	Intégration et cheminement de carrière
Comptabilité générale	Québec	410	1	Université Laval	Intégration et cheminement de carrière
Comptabilité par activité (calcul coût de revient)	Édifice Marie-Guyart, Québec	29	2	Contrôle des finances	Développement des compétences
COMPTIA - Sécurité + Certification	Québec	1 975	1	AFI Formation	Connaissances technologiques
Concevoir une documentation technique (GF-201)	Québec	750	1	Versalys	Communications écrites et orales
Conduite de réunion	1150, Grande Allée Ouest, Québec	-	3	Ministère du Développement économique, de l'Innovation et de l'Exportation	Développement des compétences
Conférence : A. Schwarzenegger	Centre Sheraton	-	1	Chambre de commerce du Montréal métropolitain	Développement des compétences
Conférence : Les dilemmes géopolitiques des É-U	Montréal	65	1	Conseil des relations internationales de Montréal (CORIM)	Connaissances technologiques
Conférence 2010 - Ass. Pétrolière & gazière du Qc	Montréal	515	1	Association pétrolière et gazière du Québec	Connaissances technologiques
Conférence Bureau PME	Hôtel Ramada Plaza Manoir du Casino	-	1	Chambre de commerce et d'industrie de l'Outaouais	Développement des compétences
Conférence de M. Yves-Thomas Dorval	Hôtel Best Western Cartier, 111, rue Laurier, Gatineau	-	1	Chambre de commerce et d'industrie de l'Outaouais	Développement des compétences
Conférence du club des utilisateurs SAS de Québec	Pavillon La Laurentienne, Université Laval (1030 ave Du Séminaire)	-	1	SAS Canada	Développement des compétences
Conférence embauche immigrants	Gatineau	30	1	Réseau des femmes d'affaires et professionnelles	Développement des compétences
Conférence Innovation 2010	Ottawa	1 652	1	Réseaux de centre d'excellence	Développement des compétences
Conférence internationale - Coop mutuelles et territoriales	Centre de congrès et d'expositions de Lévis	500	1	Alliance de recherche universités-communautés en économie sociale	Développement des compétences

MINISTÈRE DU DÉVELOPPEMENT ÉCONOMIQUE, DE L'INNOVATION ET DE L'EXPORTATION

Renseignements particuliers du 2^e groupe d'opposition

Étude des crédits 2011-2012

Question 2

Suite

Réponse :

Titre de l'activité	Lieu de l'activité	Coût total	Nombre de participants	Fournisseur	Thème
Conférence Internationale de l'Alliance de recherche universités-communautés	Lévis	256	2	Alliance de recherche universités-communautés en économie sociale	Développement des compétences
Conférence John Parisella	Montréal Hôtel Omni Mont-Royal	-	2	Conseil des relations internationales de Montréal (CORIM)	Développement des compétences
Conférence pour adjointes administratives: journée excellence 2010	Saguenay (Chicoutimi)	420	1	Agence Line Lavoie	Développement des compétences
Conférence sur la sécurité de l'information	Québec	25	1	Versalys	Développement des compétences
Conférence sur le brevet	Val-d'Or	67	1	Mireille Jean	Développement des compétences
Conférence web : bilan économique des régions	Web	-	1	Ministère du Développement économique, de l'Innovation et de l'Exportation	Développement des compétences
Conférence: Recherche de l'excellence japonaise	1, Place du Canada, Montréal	-	1	Forum des gens d'affaires Québec-Japon	Développement des compétences
Conférences Forum Oracle 2011	Hilton Québec	-	3	Oracle Corporation Inc.	Développement des compétences
Configuring & troubleshooting windows server 2008	Québec	3 470	2	Versalys	Développement des compétences
Conflits au travail : prévention et résolution	Montréal	-	1	Regroupement des réseaux en santé des personnes au travail	Développement des compétences
Congrès 2011 de l'International Association of Bedding & Furniture Law Officials	Austin	1 622	1	International Association of Bedding and Furniture Law Officials	Développement des compétences
Congrès annuel Canwea (association canadienne de l'énergie éolienne)	Montréal	-	2	Association canadienne de l'énergie éolienne	Développement des compétences
Congrès annuel de l'Association canadienne du capital de risque	Ottawa	776	1	Association canadienne du capital de risque	Développement des compétences
Congrès annuel de l'Association des économistes québécois:Le capital humain	Québec	939	2	Association des économistes du Québec - section de la Vieille Capitale	Développement des compétences
Congrès annuel de l'Association des manufacturiers d'équipements de transport et de véhicules spéciaux 2010	Centre de congrès et d'expositions de Lévis	-	1	Association des manufacturiers d'équipement de transport et de véhicules spéciaux	Développement des compétences
Congrès Annuel de Réseau Capital	Centre Mont-Royal, Montréal	1 249	1	Réseau Capital Québec	Développement des compétences

MINISTÈRE DU DÉVELOPPEMENT ÉCONOMIQUE, DE L'INNOVATION ET DE L'EXPORTATION

Renseignements particuliers du 2^e groupe d'opposition

Étude des crédits 2011-2012

Question 2

Suite

Réponse :

Titre de l'activité	Lieu de l'activité	Coût total	Nombre de participants	Fournisseur	Thème
Congrès Association francophone pour le savoir	Montréal	1 219	8	Association Francophone pour le Savoir	Développement des compétences
Congrès de l'Association des économistes du Québec	Québec	509	3	Association des économistes du Québec - section de la Vieille Capitale	Développement des compétences
Congrès de l'Association québécoise aérospatiale	Montréal	-	1	Association québécoise de l'aérospatiale	Développement des compétences
Congrès des adjointes administratives	Rimouski	11 268	16	Fédération des secrétaires professionnelles du Québec	Développement des compétences
Congrès des archivistes	Victoriaville	1 072	1	Association des archivistes du Québec	Développement des compétences
Connaître la culture d'affaires en Inde	Montréal	-	1	Chambre de commerce du Montréal métropolitain	Développement des compétences
Consolidation des opérations financières du gouvernement	Édifice Marie-Guyart - Salle RC-279	-	1	Contrôleur des finances	Développement des compétences
Contribution CF activités d'implantation SGR2L 1,2	Québec	-	1	Direction générale SAGIR	Connaissances technologiques
Convention internationale BIO 2010	Chicago Illinois, USA	4 400	1	Biotechnology Industry Organisation	Connaissances technologiques
Conventions comptables au gouvernement	Édifice Marie-Guyart, Québec	-	1	Contrôleur des finances	Développement des compétences
Conversation anglaise	Montréal	600	1	Alanna Beach	Communications écrites et orales
Conversation anglaise	Québec	720	1	Louis-Simon Roy	Communications écrites et orales
Cours 10135 Config, manag Exchange Server 2010	Québec	1 975	1	AFI Formation	Développement des compétences
Cours d'anglais	1150, Grande Allée Ouest, Québec	720	2	Bouchereau lingua international	Communications écrites et orales
Cours d'anglais d'une durée de 6 mois	Chibougamau	2 999	1	Institut Médialangue Inc.	Développement des compétences
Cours d'anglais	Montréal	1 200	2	Alanna Beach	Communications écrites et orales
Cours d'anglais	Montréal	646	1	Télélangues internationales Inc.	Communications écrites et orales
Cours d'anglais	Québec	155	1	Les ateliers de conversation anglaise	Communications écrites et orales
Cours de base en vérification interne	Université Laval, Pavillon La Laurentienne, salle #1415, Québec (Québec)	-	1	Institut des vérificateurs internes	Développement des compétences
Cours de mandarin	3800, rue Sherbrooke Est, Montréal (Québec) H1X 2A2	460	1	Collège de Maisonneuve	Communications écrites et orales
Cours Excel intermédiaire	Ministère du Développement économique, de l'Innovation et de l'Exportation, salle 7e étage	135	1	Synesis Formation	Connaissances technologiques
Cours individuel de langue russe	Montréal	1 470	1	Alexandre Sekretarev	Communications écrites et orales

MINISTÈRE DU DÉVELOPPEMENT ÉCONOMIQUE, DE L'INNOVATION ET DE L'EXPORTATION

Renseignements particuliers du 2^e groupe d'opposition

Étude des crédits 2011-2012

Question 2

Suite

Réponse :

Titre de l'activité	Lieu de l'activité	Coût total	Nombre de participants	Fournisseur	Thème
Cours sur MS-EXCEL	Ministère du Développement économique, de l'Innovation et de l'Exportation - Québec	135	1	Versalys	Connaissances technologiques
Création de clients et Discoverer (création)	Québec	-	1	Ministère du Développement économique, de l'Innovation et de l'Exportation	Connaissances technologiques
Crise économique et financière : où en sommes-nous	Delta de Sherbrooke	20	1	Desjardins	Développement des compétences
Croissance phénoménale économie indienne	Le Westin Montréal - 270 St-Antoine Ouest	-	3	Chambre de commerce du Montréal métropolitain	Développement des compétences
Cross country lotus user group meeting	1250 Boul. René Lévesque Montréal	100	2	IBM	Développement des compétences
CTEC 6425: Config. and Troubleshooting. Wind. Serv. 200	850 rue Ernest-Gagnon, Québec	3 470	1	Versalys	Connaissances technologiques
Cycle budgétaire et budget de dépenses	Edifice Marie-Guyart, Québec	-	1	Contrôleur des finances	Développement des compétences
Défi de l'investissement étranger en région	Gatineau	-	1	Ministère du Développement économique, de l'Innovation et de l'Exportation	Développement des compétences
Déj.-conférence : le fonctionnement de l'Ass. Nat.	Restaurant de l'Assemblée nationale, le Parlementaire.	-	1	Forum des jeunes de la fonction publique	Développement des compétences
Déj.-conférence : relations économiques algérienne	Hôtel Westin, Montréal	60	1	Alliance d'affaire Canada - Algérie	Développement des compétences
Déj.-information : Vérification réglementaire GES	Québec	50	1	Raymond Chabot Grant Thornton	Développement des compétences
Déjeuner - Conférence - L'immigration à Gatineau	Gatineau	63	1	Réseau des femmes d'affaires et professionnelles	Développement des compétences
Déjeuner - Robert Transport	Hôtel de Montagne, Boucherville	-	1	Association québécoise de production d'énergie renouvelable	Développement des compétences
Déjeuner-causerie de la Chambre de commerce St-Laurent	Montréal	50	1	Oragéc	Développement des compétences
Déjeuner-conférence Innovation en formation	Université Laval	-	1	Centre d'expertise des grands organismes	Connaissances technologiques
Démarche de développement durable	Québec	480	1	l'Ordre des conseillers en ressources humaines	Développement des compétences
Demi-journée Prestige Ora*Gec 2010	Hilton Québec	30	1	Oragéc	Développement des compétences
Demi-journée thématique Institut de la gestion financière	Hilton Québec	-	1	Institut de la gestion financière - Section Québec	Développement des compétences
Dépannage sur les appareils multifonctions	Québec	-	1	Konica - Minolta	Connaissances technologiques

MINISTÈRE DU DÉVELOPPEMENT ÉCONOMIQUE, DE L'INNOVATION ET DE L'EXPORTATION

Renseignements particuliers du 2^e groupe d'opposition

Étude des crédits 2011-2012

Question 2

Suite

Réponse :

Titre de l'activité	Lieu de l'activité	Coût total	Nombre de participants	Fournisseur	Thème
Deploying Windows Server 2008 Français	Québec	-	2	Versalys (gratuité de Microsoft)	Connaissances technologiques
Des programmes adaptés aux innovateurs	2740, rue Einstein Québec	-	1	Pôle Québec-Chaudière Appalaches	Connaissances technologiques
Des rapports de vérification concis et convaincants	Pavillon La Laurentienne, Université Laval, salle # 1430	-	1	Institut des vérificateurs internes	Développement des compétences
DESS en comptabilité de management	Montréal	578	1	Université du Québec à Montréal	Intégration et cheminement de carrière
DESS en développement économique	Québec-Montréal	12 173	36	Université Laval	Développement des compétences
DESS en finance d'entreprise -session automne 2010	À distance	650	1	TELUQ	Développement des compétences
Développement durable	Québec	-	1	Secrétariat du Conseil du Trésor	Développement des compétences
Développement durable au Ministère du Développement économique, de l'Innovation et de l'Exportation	1150, Grande-Allée Ouest, Salle 1124-AB	-	26	Ministère du Développement économique, de l'Innovation et de l'Exportation	Développement des compétences
Développement durable au Ministère du Développement économique, de l'Innovation et de l'Exportation	380, Saint-Antoine Ouest, Montréal - Salle S-4574	-	57	Ministère du Développement économique, de l'Innovation et de l'Exportation	Développement des compétences
Développement durable au Ministère du Développement économique, de l'Innovation et de l'Exportation	710, place D'Youville, 8 ^e étage, salon d'accueil; salle 8.29	-	80	Ministère du Développement économique, de l'Innovation et de l'Exportation	Développement des compétences
Développement durable au Ministère du Développement économique, de l'Innovation et de l'Exportation	Web conférence	-	112	Ministère du Développement économique, de l'Innovation et de l'Exportation	Développement des compétences
Développer votre réseau en Arabie Saoudite	Marriott Château Champlain	-	1	Chambre de commerce du Montréal métropolitain	Développement des compétences
Diagnostic financier	Québec	351	1	TELUQ	Développement des compétences
Dîner conférence : Travaux d'audits internes	Hotel Palace Royal Québec	-	3	Institut des vérificateurs internes	Intégration et cheminement de carrière
Dîner conférence de l'Institut des vérificateurs internes du Québec du 15 décembre 2010	Québec	-	1	Institut des vérificateurs internes	Développement des compétences
Dîner du Maire	Salle de réception Le Challenger	-	1	Ville de Québec	Développement des compétences
Dîner réseautage consulat d'Égypte-ORASCOM	Hilton Bonaventure, 900 de la Gauchetière, MI	150	1	Orascom	Développement des compétences
Dîner-conférence de la fédération des secrétaires professionnelles du Québec	Montréal	135	1	Fédération des secrétaires professionnelles du Québec	Développement des compétences

MINISTÈRE DU DÉVELOPPEMENT ÉCONOMIQUE, DE L'INNOVATION ET DE L'EXPORTATION

Renseignements particuliers du 2^e groupe d'opposition

Étude des crédits 2011-2012

Question 2

Suite

Réponse :

Titre de l'activité	Lieu de l'activité	Coût total	Nombre de participants	Fournisseur	Thème
Discoverer - formation personnalisée	Longueuil	-	15	Ministère du Développement économique, de l'Innovation et de l'Exportation	Connaissances technologiques
Discoverer (création)	Québec	-	1	Ministère du Développement économique, de l'Innovation et de l'Exportation	Connaissances technologiques
Discoverer Plus	710, place D'Youville, Salle 7.53	-	3	Ministère du Développement économique, de l'Innovation et de l'Exportation	Connaissances technologiques
Doctorat Honoris Causa à Qifeng Zhou, U de Pékin	Montréal	-	1	Université de Montréal	Développement des compétences
Doing business in the USA	Auberge St-Antoine	62	1	Chambre de commerce et d'industrie de Rouyn-Noranda	Développement des compétences
Dossier des personnes - SAGIR	150, René-Lévesque Est, Québec	-	2	Direction générale SAGIR	Connaissances technologiques
Dotation du personnel	Québec	308	1	Université Laval	Développement des compétences
Droit et pratique des conventions collectives	Québec	364	1	TELUQ	Intégration et cheminement de carrière
Droit social	Québec	282	1	Université Laval	Intégration et cheminement de carrière
Économie et marché du travail II	Québec	349	1	Université Laval	Développement des compétences
EI-02 Développement de rapports avec Discoverer Plus	150, boulevard René-Lévesque Est, 11e étage, Québec	-	1	Direction générale SAGIR	Connaissances technologiques
EI-05 SAGIR fonctionnel (PGI) et données SI	Québec	29	1	Direction générale SAGIR	Connaissances technologiques
Élaboration/mise en oeuvre: programme de prévention	Place de la cité, Québec	-	1	Regroupement des réseaux en santé des personnes au travail	Développement des compétences
E-learning	Hôtel Novotel, Montréal	-	1	Ellicom	Développement des compétences
Émission des relevés fiscaux	150, René-Lévesque Est, Québec	-	1	Direction générale SAGIR	Développement des compétences
Entrepreneurship Development Program	Boston	12 871	2	Massachusetts Institute of Technology Entrepreneurship Center de Boston	Développement des compétences
Équité salariale	Internet	-	1	Cégep régional de Lanaudière	Développement des compétences
Évaluation des emplois	Québec	-	2	Direction générale SAGIR	Connaissances technologiques

MINISTÈRE DU DÉVELOPPEMENT ÉCONOMIQUE, DE L'INNOVATION ET DE L'EXPORTATION

Renseignements particuliers du 2^e groupe d'opposition

Étude des crédits 2011-2012

Question 2

Suite

Réponse :

Titre de l'activité	Lieu de l'activité	Coût total	Nombre de participants	Fournisseur	Thème
Évaluation par les pairs	Trois-Rivières	60	2	Association des administratrices et administrateurs de recherche universitaire du Québec	Développement des compétences
Évaluation pour l'accréditation CMA	Montréal	300	1	Ordre comptable management accrédités Québec	Développement des compétences
Événements bâtiment Contech	Centre des congrès de Québec	-	2	Contech	Développement des compétences
Evenements batiments 2010	Palais des congrès Montréal	-	1	Contech	Développement des compétences
Évolution des services publics: jeunes & aînés	Édifice Marie-Guyart, Québec	-	1	Centre de services partagés du Québec	Développement des compétences
Examen planification stratégique	Québec	439	2	Ecole nationale d'administration publique	Développement des compétences
Excel	710, place D'Youville	135	1	Synesis Formation	Développement des compétences
Excel	Montréal	220	1	Synesis.versalys	Connaissances technologiques
Excel - Mise à niveau	Québec	-	1	Ministère du Développement économique, de l'Innovation et de l'Exportation	Connaissances technologiques
Excel 2003 Débutant	Québec	482	2	Versalys	Développement des compétences
Excel 2003 Débutant régulier Français	850, rue Ernest-Gagnon, édifice 5, bureau 166, Québec	206	1	Synesis Formation	Connaissances technologiques
Excel 2003 intermédiaire	Ministère du Développement économique, de l'Innovation et de l'Exportation, 710 place D'Youville, 7 ^e étage, Québec	135	1	Synesis Formation	Développement des compétences
Excel 2007-2010, Tableaux croisés dynamiques	1265 Berri, 8 ^e étage, Montréal; Québec H2L 4X4	378	2	EDUMICRO	Connaissances technologiques
Excel 202/2003 M-1-Base	777, boul Lebourgneuf, bureau 220 Québec	115	1	AFI Formation	Connaissances technologiques
Excel avancé	Montréal	220	1	Versalys	Développement des compétences
Excel intermédiaire	710, place D'Youville	-	2	Ministère du Développement économique, de l'Innovation et de l'Exportation	Développement des compétences
Excel intermédiaire et avancé	850, rue Ernest-Gagnon, édifice 5, bureau 166, Québec	575	1	Synesis Formation	Développement des compétences
Exportation en Union Européenne	Bibliothèque Eva Sénécal à Sherbrooke	20	1	Bibliothèque Eva Sénécal	Développement des compétences
FDA Premarket Notification [510(k)] and Premarket	Québec	96	1	Association Industrie technologies santé	Connaissances technologiques
Fermeture annuelle SAGIR - Aspects compt. et budg.	Édifice Marie-Guyart - Salle RC-279	-	2	Contrôleur des finances	Connaissances technologiques

MINISTÈRE DU DÉVELOPPEMENT ÉCONOMIQUE, DE L'INNOVATION ET DE L'EXPORTATION

Renseignements particuliers du 2^e groupe d'opposition

Étude des crédits 2011-2012

Question 2

Suite

Réponse :

Titre de l'activité	Lieu de l'activité	Coût total	Nombre de participants	Fournisseur	Thème
Focus stratégique Québec 2010 (CCMIM)	Hilton Bonaventure, 900 de la Gauchetière, Mtl	664	2	Chambre de commerce du Montréal métropolitain	Développement des compétences
Fonctions avancées du logiciel InDesign	2410, chemin Ste-Foy, Québec	685	3	CÉGEP de Sainte-Foy	Connaissances technologiques
Formation : Les chaînes de valeur	Alma	146	1	Table agroalimentaire	Développement des compétences
Formation Antidote HD	1173, boul. Charest Ouest, bur. 300-6 Québec (Québec) G1N 2C9	110	1	Formation 4 Temps	Connaissances technologiques
Formation base de donnée horace	Ministère du Développement économique, de l'Innovation et de l'Exportation	-	8	Ministère du Développement économique, de l'Innovation et de l'Exportation	Développement des compétences
Formation Centre de services partagés du Québec- achats publics	Centre Mont-Royal, Montréal	22	2	Centre de services partagés du Québec	Développement des compétences
Formation compte à payer SAGIR	Québec	280	1	Centre de services partagés du Québec	Connaissances technologiques
Formation de base - Coordonnateur SST	1220 boul. Lebourgneuf, bureau 10	-	1	Association paritaire pour la santé et la sécurité du travail - secteur administration provinciale	Développement des compétences
Formation de base sur le harcèlement psychologique	Québec	-	1	Regroupement des réseaux en santé des personnes au travail	Développement des compétences
Formation du Comité SST	Québec	29	1	Association paritaire pour la santé et la sécurité du travail - secteur administration provinciale	Développement des compétences
Formation en anglais	Saguenay	840	1	Saguenay Valley High School	Développement des compétences
Formation en consultation internationale	Québec	4 069	2	Ecole nationale d'administration publique	Développement des compétences
Formation en éthique	Québec	1 383	5	Ministère du Développement économique, de l'Innovation et de l'Exportation	Développement des compétences
Formation en logistique	Joliette	80	1	Ministère du Développement économique, de l'Innovation et de l'Exportation	Développement des compétences
Formation en logistique - module 2	Montréal	200	1	4L2	Développement des compétences
Formation en recherche et évaluation	Ministère du conseil exécutif	-	1	Ministère du Conseil exécutif	Développement des compétences

MINISTÈRE DU DÉVELOPPEMENT ÉCONOMIQUE, DE L'INNOVATION ET DE L'EXPORTATION

Renseignements particuliers du 2^e groupe d'opposition

Étude des crédits 2011-2012

Question 2

Suite

Réponse :

Titre de l'activité	Lieu de l'activité	Coût total	Nombre de participants	Fournisseur	Thème
Formation en relations de travail	Bureaux du Ministère du Développement économique, de l'Innovation et de l'Exportation à Québec	-	1	Ministère du Développement économique, de l'Innovation et de l'Exportation	Habiletés de gestion
Formation en secourisme	300 Ste-Croix, St-Laurent	-	1	Centre de formation en secourisme du Québec	Développement des compétences
Formation en secourisme	Chicoutimi	-	1	Formation secours G.P.A.M	Développement des compétences
Formation en secourisme	Québec	-	1	Centre de formation en secourisme du Québec	Développement des compétences
Formation en secourisme	Québec	-	1	Commission de la santé et de la sécurité au travail	Développement des compétences
Formation internet, la recherche avancée	Montréal	203	1	Edumicro inc.	Développement des compétences
Formation la biopharmaceutique	Fairmount le Reine Elizabeth	760	2	Chambre de commerce du Montréal métropolitain	Développement des compétences
Formation libre-service acquisition (LSA) - Montréal	380, Saint-Antoine Ouest, Montréal - Salle N-3010	-	6	Ministère du Développement économique, de l'Innovation et de l'Exportation	Connaissances technologiques
Formation libre-service acquisition (LSA) - Québec	Québec	-	6	Ministère du Développement économique, de l'Innovation et de l'Exportation	Connaissances technologiques
Formation logiciel pinacle Studio 12	Québec	115	1	Centre d'expérimentation des véhicules électriques du Québec	Connaissances technologiques
Formation Logistique - module 3	Montréal	200	1	4L2	Développement des compétences
Formation Lotus note	380 rue Saint-Antoine ouest, 3ième étage, Montréal, H2Y 3X7	-	1	Ministère du Développement économique, de l'Innovation et de l'Exportation	Connaissances technologiques
Formation matinales lanaudoises	Joliette	-	4	Les matinales Lanaudoises	Développement des compétences
Formation MPA démarche de développement durable	Québec	-	2	Ministère du Développement économique, de l'Innovation et de l'Exportation	Développement des compétences
Formation MPA toyota way et le quotient industriel	Québec	-	3	Ministère du Développement économique, de l'Innovation et de l'Exportation	Développement des compétences

MINISTÈRE DU DÉVELOPPEMENT ÉCONOMIQUE, DE L'INNOVATION ET DE L'EXPORTATION

Renseignements particuliers du 2^e groupe d'opposition

Étude des crédits 2011-2012

Question 2

Suite

Réponse :

Titre de l'activité	Lieu de l'activité	Coût total	Nombre de participants	Fournisseur	Thème
Formation occasions d'affaires publiques/parapublics	Québec	54	4	Ministère du Développement économique, de l'Innovation et de l'Exportation	Développement des compétences
Formation on a dit web 2.0	Québec	-	1	Ministère du Développement économique, de l'Innovation et de l'Exportation	Développement des compétences
Formation personnalisée clients	Québec	-	2	Ministère du Développement économique, de l'Innovation et de l'Exportation	Connaissances technologiques
Formation Prestige du 17 novembre 2010 à Québec	Cinéma Odéon Ste-Foy	45	1	Oragec	Développement des compétences
Formation rôle conseil	710, place D'Youville	2 216	9	Réseau DOF (Développement organisationnel et formation)	Développement des compétences
Formation SAGIP - AVIVA	Québec	129	1	Ministère du Développement économique, de l'Innovation et de l'Exportation	Développement des compétences
Formation sur Anticode	Québec	40	1	Ministère du Développement économique, de l'Innovation et de l'Exportation	Communications écrites et orales
Formation sur la conduite de réunion	Ministère du Développement économique, de l'Innovation et de l'Exportation, 1150, Grande-Allée Ouest, salle 1124	-	1	Ministère du Développement économique, de l'Innovation et de l'Exportation	Développement des compétences
Formation sur la gestion de réunion	1150, Grande Allée Ouest, Québec	-	1	Ministère du Développement économique, de l'Innovation et de l'Exportation	Développement des compétences
Formation sur la propriété intellectuelle	710, place D'Youville, 8 ^e étage, salon d'accueil 8.29	-	22	Ogilvy Renaud	Développement des compétences
Formation sur la sécurité information - Nuage	1500E, Cyrille-Duquet, RC-92 à Québec	20	1	Bell Canada	Développement des compétences
Formation sur le processus d'adjudication des contrats	Secrétariat du Conseil du trésor	-	1	GP-Québec - La communauté de pratique en gestion de projets	Connaissances technologiques
Formation sur les Comptes à fin déterminée (CFD)	875 Grande-Allée Est, salle 3.159	-	1	Secrétariat du Conseil du Trésor	Connaissances technologiques
Formation sur les conventions collectives	1150, Grande Allée Ouest, Québec	-	14	Ministère du Développement économique, de l'Innovation et de l'Exportation	Habiletés de gestion
Formation sur les immobilisations	Québec	-	14	Contrôleur des finances	Développement des compétences
Formation sur l'éthique et la confidentialité	Québec	-	30	Ministère du Développement économique, de l'Innovation et de l'Exportation	Développement des compétences

MINISTÈRE DU DÉVELOPPEMENT ÉCONOMIQUE, DE L'INNOVATION ET DE L'EXPORTATION

Renseignements particuliers du 2^e groupe d'opposition

Étude des crédits 2011-2012

Question 2

Suite

Réponse :

Titre de l'activité	Lieu de l'activité	Coût total	Nombre de participants	Fournisseur	Thème
Formation Word 2003 - Intermédiaire/avancé	383 St-Antoine Ouest, Montréal	230	1	Versalys	Développement des compétences
Forum annuel de la Commission régionale sur les ressources naturelles et le territoire public de l'Outaouais	Pavillon du parc du lac Beauchamp, Gatineau	10	1	Conférence régionale des élus Outaouais	Développement des compétences
Forum coopératif 2011 Québec.coop\La fiertédebâtir	Québec	-	3	Conseil Québécois de la coopération et de la mutualité	Développement des compétences
Forum des Jeunes	Québec	-	1	Ministère du Développement économique, de l'Innovation et de l'Exportation	Développement des compétences
Forum économique canado-arabe	Ottawa	1 847	2	Conseil du commerce canado-arabe/CABC	Développement des compétences
Forum international de la propriété intellectuelle - Québec	Montréal (Hôtel Hilton Bonaventure)	1 060	3	Forum international de la propriété intellectuelle	Développement des compétences
Forum Stratégique - Biopharmaceutique	Montréal	601	1	Chambre de commerce du Montréal métropolitain	Développement des compétences
Forums échange : Consortium québécois sur la découverte du médicament & Mtl in vivo	Montréal	125	1	Consortium québécois sur la découverte du médicament	Développement des compétences
Gérer une équipe de travail (SP685)	Québec	900	1	Ministère du Développement économique, de l'Innovation et de l'Exportation	Habiletés de gestion
Gestion de projet	Québec	354	1	École nationale d'administration publique	Habiletés de gestion
Gestion de projet avec l'outil MS-Project	Québec	-	1	GP-Québec - La communauté de pratique en gestion de projets	Connaissances technologiques
Gestion des dossiers d'accidents du travail	Place de la cité, Québec	-	1	Regroupement des réseaux en santé des personnes au travail	Développement des compétences
Gestion des fuites commerciales	Drummondville	660	2	Commissariat au commerce de Drummondville	Développement des compétences
Gestion des ressources humaines	Québec	364	1	TELUQ	Intégration et cheminement de carrière
Gestion documentaire	170, rue de l'Hôtel-de-Ville, bureau 7.200, Gatineau, Québec, J8X 4C2	-	1	Ministère du Développement économique, de l'Innovation et de l'Exportation	Développement des compétences

MINISTÈRE DU DÉVELOPPEMENT ÉCONOMIQUE, DE L'INNOVATION ET DE L'EXPORTATION

Renseignements particuliers du 2^e groupe d'opposition

Étude des crédits 2011-2012

Question 2

Suite

Réponse :

Titre de l'activité	Lieu de l'activité	Coût total	Nombre de participants	Fournisseur	Thème
Gestion documentaire (seconde visite)	170, rue de l'Hôtel-de-Ville, bureau 7.200, Gatineau, Québec, J8X 4C2	-	1	Ministère du Développement économique, de l'Innovation et de l'Exportation	Développement des compétences
Gestion du temps et des priorités	Hôtel Québec 3115, avenue des Hôtels à Québec	1 500	2	Technologia Formation	Développement des compétences
Gestion électronique des documents - Journée thématique	Musée national des beaux-arts, Québec	29	2	Centre de recherche informatique de Montréal	Développement des compétences
Gestion informatisée de projets avec MS Project	Québec	1 203	2	Technologia Formation	Développement des compétences
GMAT : Graduate Management Admission Test	7705, 17e Avenue, Montréal (Québec) H2A 2S4	290	1	École des hautes études commerciales de Montréal (HEC)	Développement des compétences
Gouverneur Banque nationale de Belgique	Montréal	65	1	Conseil des relations internationales de Montréal (CORIM)	Développement des compétences
Grande conférence Centre interuniversitaire sur le risque, les politiques économiques et l'emploi	Québec	-	1	Université Laval	Développement des compétences
Grands projets, grands enjeux	710, Bouvier, bureau 298, Québec	-	1	Centre de recherche informatique de Montréal	Habiletés de gestion
Great Lakes Manufacturing: Driven by Collaborative	Montréal	525	1	Great Lakes Manufacturing	Développement des compétences
Habiletés de direction	Montréal	1 295	1	HEC Montréal	Habiletés de gestion
Habiletés professionnelles	2659 Chemin Ste-Foy, suite 200, Québec, Qc, G1V 1V3	350	1	L'académie de Trans-Formation Inc.	Développement des compétences
Hacker detection for system administrator	Québec	1 095	1	SANS Institute (Computer Security Training, Network Research & Resources)	Connaissances technologiques
Hacker Space du 24 février 2011	Université Laval	-	4	Université Laval	Connaissances technologiques
Hackfest	Hôtel Classique	84	4	Hackfest	Développement des compétences
Indesign et Illustrator	Québec	820	2	Multihexa	Développement des compétences
Information sur le plan triennal des projets en res.informationnelles du Min. des services gouvernementaux	Québec	7	1	Ministère des services gouvernementaux	Développement des compétences
Information sur les immobilisations	Québec	-	1	Centre de services partagés du Québec	Développement des compétences
Information Technology Infrastructure Library - foundations V3	777, boul Lebourgneuf, bureau 220 Québec	1 179	1	AFI Formation	Habiletés de gestion

MINISTÈRE DU DÉVELOPPEMENT ÉCONOMIQUE, DE L'INNOVATION ET DE L'EXPORTATION

Renseignements particuliers du 2^e groupe d'opposition

Étude des crédits 2011-2012

Question 2

Suite

Réponse :

Titre de l'activité	Lieu de l'activité	Coût total	Nombre de participants	Fournisseur	Thème
Information Technology Infrastructure Library V3 - vue d'ensemble	710, rue Bouvier, bureau 298	-	2	Centre de recherche informatique de Montréal	Développement des compétences
Infrastructures des réseaux d'entreprise	Québec	-	1	Centre de recherche informatique de Montréal	Connaissances technologiques
Initiation au développement économique	Rivière du Loup	3 035	2	Association des professionnels en développement économique du Québec	Développement des compétences
Initiation Lotus Notes 8.5	Québec	-	2	Ministère du Développement économique, de l'Innovation et de l'Exportation	Développement des compétences
Institut de la gestion financière - Midi	Québec	167	8	Ministère du Développement économique, de l'Innovation et de l'Exportation	Développement des compétences
Institut de l'administration publique du Québec - Midi	Québec	200	4	Ministère du Développement économique, de l'Innovation et de l'Exportation	Développement des compétences
Intégration (coaching à Rimouski)	Québec	513	1	Ministère du Développement économique, de l'Innovation et de l'Exportation	Intégration et cheminement de carrière
Interrogations et rapports du Grand Livre	Québec	-	1	Direction générale SAGIR	Connaissances technologiques
Intracom (Conférence sur les Intranets et les TI)	Québec	1 090	2	Fédération informatique du Québec	Développement des compétences
Introduction à la gestion de la santé et sécurité du travail	Québec	195	1	Regroupement des réseaux en santé des personnes au travail	Développement des compétences
Introduction aux relations publiques	Québec	334	1	TELUQ	Intégration et cheminement de carrière
Journée Association des économistes du Québec Banque du Canada	Château Frontenac	10	1	Association des économistes du Québec - section de la Vieille Capitale	Communications écrites et orales
Journée conférence - Québec Exploration 2010	880, chemin Ste-Foy - Québec	218	2	Québec exploration	Développement des compétences
Journée Conférence utilisateur de SAS	Université Laval	-	3	Université Laval	Développement des compétences
Journée coopération en information géographique	Université Laval	-	1	Ministère des ressources naturelles et de la Faune	Développement des compétences

MINISTÈRE DU DÉVELOPPEMENT ÉCONOMIQUE, DE L'INNOVATION ET DE L'EXPORTATION

Renseignements particuliers du 2^e groupe d'opposition

Étude des crédits 2011-2012

Question 2

Suite

Réponse :

Titre de l'activité	Lieu de l'activité	Coût total	Nombre de participants	Fournisseur	Thème
Journée d'accueil des nouveaux employés	710, place D'Youville	-	1	Ministère du Développement économique, de l'Innovation et de l'Exportation	Intégration et cheminement de carrière
Journée de la recherche du Fonds québécois de la recherche sur la nature et les technologies	Université du Québec à Trois-Rivières	-	1	Fonds québécois de la recherche sur la nature et les technologies	Développement des compétences
Journée de l'entrepreneuriat féminin	Centre de congrès Rouyn-Noranda	-	1	FemmeEssor Abitibi-Témiscamingue	Développement des compétences
Journée de l'informatique du Québec	Centre de congrès de Québec	200	1	Réseau Action TI	Développement des compétences
Journée des Acquisitions	Québec	268	3	Centre de services partagés du Québec	Développement des compétences
Journée Direction générale de la recherche, de l'innovation, de la science et société	Trois-Rivières	75	1	Ministère du Développement économique, de l'Innovation et de l'Exportation	Communications écrites et orales
Journée Donneur d'ordres / Fournisseurs 2010	Montréal	200	1	Sous-traitance industrielle Québec	Développement des compétences
Journée entrepreneuriat et conférence M. Gignac	Université du Québec à Montréal, pavillon Coeur des sciences	-	1	Ministère du Développement économique, de l'Innovation et de l'Exportation	Développement des compétences
Journée technologique du Centre de développement des bioproduits du Québec	La Pocatière	-	1	Centre de développement des bioproduits du Québec	Connaissances technologiques
Journée-rencontre Web Éducation	Édifice Marie-Guyart, Québec	-	2	Ministère des services gouvernementaux	Connaissances technologiques
Korem et ses partenariats clés	Capitole, 972, rue St-Jean, Québec	-	1	KOREM géospatial et intelligence d'affaires	Développement des compétences
La chaîne logistique globale	Lévis	160	3	Développement PME Chaudière-Appalaches	Développement des compétences
La communication orientée vers les solutions	Capitole, 972, rue St-Jean, Québec	109	1	Fletcher Peacock	Développement des compétences
La directive RoHS, état de situation	Longueuil	50	1	Regroupement de l'industrie électronique	Développement des compétences
La distanciation psychologique - responsable Programme d'aide aux employés	Hôtel Château Laurier, Québec	-	1	Association des conseillers/conseillers en gestion des ressources humaines du Gouvernement du Québec	Développement des compétences
La gestion des réunions	1150, Grande Allée Ouest, Québec (Québec) G1S 4Y9	25	1	Formation Qualitemps	Développement des compétences
La gestion documentaire avec Alfresco	Montréal	513	1	Centre de recherche informatique de Montréal	Connaissances technologiques
La gouvernance en temps de sortie de crise	Hilton Québec	-	1	Institut d'administration publique du Québec	Développement des compétences
La nouvelle orthographe	Rimouski	-	1	Centre de services partagés du Québec	Communications écrites et orales

MINISTÈRE DU DÉVELOPPEMENT ÉCONOMIQUE, DE L'INNOVATION ET DE L'EXPORTATION

Renseignements particuliers du 2^e groupe d'opposition

Étude des crédits 2011-2012

Question 2

Suite

Réponse :

Titre de l'activité	Lieu de l'activité	Coût total	Nombre de participants	Fournisseur	Thème
La persévérance c'est capital	Québec	-	1	Conférence régionale des élus de la Capitale Nationale	Développement des compétences
La progression de carrière avec Jean-Pierre Bérubé	Montréal	-	1	Forum des jeunes de la fonction publique	Développement des compétences
La recherche clinique : se connaître, se comparer	Orford	425	1	Association québécoise des infirmières et infirmiers en recherche clinique	Connaissances technologiques
La rédaction persuasive	Auberge l'Autre Jardin - 365, boul. Charest - Québec	1 397	2	Acti-Com	Communications écrites et orales
La Révolution tranquille et l'économie	Hôtel Le Palace Royal, 775 avenue Honoré Mercier, Québec	30	1	Association des économistes du Québec - section de la Vieille Capitale	Développement des compétences
La vérification interne et les projets d'envergure	Sainte-Foy	-	1	Institut de la gestion financière - Section Québec	Développement des compétences
L'art de parler en public	Québec	401	1	Manuri Formation	Communications écrites et orales
Le bâtiment durable	Amphithéâtre Daniel-Johnson, Édifice Marie-Guyart	-	1	Conseil du bâtiment durable du Canada	Développement des compétences
Le budget du Québec (Chambre de commerce du Montréal métropolitain)	Montréal	80	1	Chambre de commerce du Montréal métropolitain	Développement des compétences
Le capital humain: défis pour un Québec prospère	Québec	1 549	2	Association des économistes québécois	Développement des compétences
Le Cloud Computing, une nouvelle réalité en affaires	Musée des Beaux-Arts, Québec	-	1	Fédération informatique du Québec	Connaissances technologiques
Le Coaching en action	Montréal	950	1	École nationale d'administration publique	Développement des compétences
Le comité de santé et de sécurité	425 St-Amable	-	1	Association paritaire pour la santé et la sécurité du travail - secteur administration provinciale	Développement des compétences
Le management transversal sans autorité directe	1111, rue Notre-Dame Ouest à Montréal	835	1	École de technologie supérieure	Développement des compétences
Le port de Montréal, plate-forme économique	Montréal	75	1	World Trade Center Montréal	Développement des compétences
Le processus de redressement et son contexte	Hotel Palace Royal Québec	-	1	Ministère du Développement économique, de l'Innovation et de l'Exportation	Développement des compétences
Le Québec : au bon endroit, au bon moment	Centre Sheraton, Montréal	-	1	Chambre de commerce du Montréal métropolitain	Développement des compétences
Le Québec est-il toujours numéro 1 compagnies minières	Tour de la bourse - Montréal	35	1	Tour de la bourse	Développement des compétences

MINISTÈRE DU DÉVELOPPEMENT ÉCONOMIQUE, DE L'INNOVATION ET DE L'EXPORTATION

Renseignements particuliers du 2^e groupe d'opposition

Étude des crédits 2011-2012

Question 2

Suite

Réponse :

Titre de l'activité	Lieu de l'activité	Coût total	Nombre de participants	Fournisseur	Thème
Leadership en action pour gestionnaires de gestionnaires	Québec	29	2	École nationale d'administration publique	Habiletés de gestion
L'Économie du Québec après la crise	Québec	390	3	Association des économistes du Québec - section de la Vieille Capitale	Développement des compétences
L'Économie verte dans le monde : où se situe le Québec	Montréal	-	2	Conseil des relations internationales de Montréal (CORIM)	Développement des compétences
Leçons à tirer de la récente crise chez Toyota	710, place D'Youville, 8 ^e étage, salon d'accueil, salle 8.29	-	24	Ministère du Développement économique, de l'Innovation et de l'Exportation	Développement des compétences
Leçons à tirer de la récente crise chez Toyota	Rouyn-Noranda (web-conférence)	-	1	Ministère du Développement économique, de l'Innovation et de l'Exportation	Développement des compétences
Leçons apprises en Chine - Contrôle de la qualité	Qowlings - 3700-1, Place Ville-Marie, Montréal (Québec) H3B 3P4	-	1	Conseil commercial Canada-Chine	Développement des compétences
Lecture des états financiers des OBNL	Québec	-	9	École des hautes études commerciales de Montréal (HEC)	Développement des compétences
Lecture des états financiers des OBNL II	Ministère du Développement économique, de l'Innovation et de l'Exportation, 1150 Grande Grande Allée Ouest salle 1124 A et B	-	2	Ministère du Développement économique, de l'Innovation et de l'Exportation	Développement des compétences
Les 7 pièces manquantes de la gestion	Québec	209	2	Conférences grandes tendances	Développement des compétences
Les ateliers de leadership	Trois-Rivières	-	1	Centre de services partagés du Québec	Développement des compétences
Les crédits : assouplissements budgétaires	Édifice Marie-Guyart, Québec	-	1	Contrôleur des finances	Développement des compétences
Les enjeux mondiaux de l'industrie minière	Hôtel Omni Mont-Royal, Montréal	-	1	Conseil des relations internationales de Montréal (CORIM)	Développement des compétences
Les États généraux du bois	Foire Expocité	195	1	Conseil de l'industrie forestière du Québec	Connaissances technologiques
Les Grandes Conférences MBA 2010	Hôtel Omni Mont-Royal	190	1	Association des MBA du Québec	Développement des compétences
Les Incoterms et leurs définitions ont été modifiés	Motel l'Escale, Val-d'Or	169	1	Corporation régionale de promotion des exportations (CORPEX)	Connaissances technologiques
Les outils collaboratifs pour équipes à distance	Montréal	2 750	3	École nationale d'administration publique	Habiletés de gestion

MINISTÈRE DU DÉVELOPPEMENT ÉCONOMIQUE, DE L'INNOVATION ET DE L'EXPORTATION

Renseignements particuliers du 2^e groupe d'opposition

Étude des crédits 2011-2012

Question 2

Suite

Réponse :

Titre de l'activité	Lieu de l'activité	Coût total	Nombre de participants	Fournisseur	Thème
Les soins de santé de demain	École de technologie supérieure - Montréal	229	1	MEDEC (Association nationale de l'industrie canadienne des technologies médicales).	Connaissances technologiques
L'étude des crédits : le parcours	Palais Montcalm, 995 Place D'Youville, Québec	-	1	Forum des jeunes de la fonction publique	Développement des compétences
L'industrie aérospatiale canadienne	Hotel Delta Centre-Ville	-	2	Chambre de commerce du Montréal métropolitain	Développement des compétences
L'innovation en formation	Université Laval	-	1	Centre de coopération interuniversitaire franco-québécois	Développement des compétences
Loi sur les contrats des organismes publics	Québec	9	2	Secrétariat du Conseil du Trésor	Développement des compétences
Lotus Notes de base	Québec	-	1	Ministère du Développement économique, de l'Innovation et de l'Exportation	Connaissances technologiques
Lotus Notes personnalisé	Québec	-	4	Ministère du Développement économique, de l'Innovation et de l'Exportation	Développement des compétences
Lotus Notes 8.5	710, place D'Youville	-	1	Ministère du Développement économique, de l'Innovation et de l'Exportation	Connaissances technologiques
Maîtrise en droit international	Montréal	598	1	Université du Québec à Montréal	Intégration et cheminement de carrière
Maîtrise ès Sciences en Commerce Électronique	Montréal	651	1	École des hautes études commerciales de Montréal (HEC)	Développement des compétences
Maîtriser les aspects pratiques des opérations	Chambre de commerce du Montréal Métropolitain	-	1	World Trade Center Montréal	Développement des compétences
Maîtriser Word pour gagner du temps	Québec	280	1	Formation Qualiteps	Connaissances technologiques
Management	Rimouski	350	1	Université du Québec à Rimouski	Développement des compétences
Management international	Québec	257	1	École nationale d'administration publique	Intégration et cheminement de carrière
Management stratégique	Gatineau	257	1	École nationale d'administration publique	Intégration et cheminement de carrière
Marketing de la mode: une identité forte	Montréal	390	1	Infopresse	Développement des compétences

MINISTÈRE DU DÉVELOPPEMENT ÉCONOMIQUE, DE L'INNOVATION ET DE L'EXPORTATION

Renseignements particuliers du 2^e groupe d'opposition

Étude des crédits 2011-2012

Question 2

Suite

Réponse :

Titre de l'activité	Lieu de l'activité	Coût total	Nombre de participants	Fournisseur	Thème
Marketing stratégique	Montréal	-	1	Ministère du Développement économique, de l'Innovation et de l'Exportation	Développement des compétences
Maximiser les crédits d'impôts R&D	Centre de recherche informatique de Montréal	-	1	Centre de recherche informatique de Montréal	Connaissances technologiques
MBA - Maîtrise en administration des affaires	Montréal	2 800	2	École des hautes études commerciales de Montréal (HEC)	Développement des compétences
Métropole et transports : réseaux et performance	Montréal	453	1	Chambre de commerce du Montréal métropolitain	Connaissances technologiques
Mise à jour normes comptables secteur public	Edifice G Salle RC 279	-	1	Centre de services partagés du Québec	Développement des compétences
Miser sur une équipe de gestion performante	Drummondville	-	1	Ministère du Développement économique, de l'Innovation et de l'Exportation	Développement des compétences
Module 2, Analyse d'emploi à des fins de sélection	2590, boulevard Laurier, 5e étage, Québec, Québec G1V 4M6	-	1	Centre de services partagés du Québec	Développement des compétences
Module 6 - Le gestionnaire et l'éthique	2590, boulevard Laurier, 5e étage, Québec, Québec G1V 4M6	709	1	École nationale d'administration publique	Habiletés de gestion
MPA Coût de revient et décision stratégique	Québec	10	1	Pôle Québec-Chaudière Appalaches	Développement des compétences
MPA L'internationalisation : à vos marques prêt	Québec	10	1	Consultation Contacts Monde	Développement des compétences
MPA: Miser sur une main-d'oeuvre diversifiée	Bonaventure	-	2	Ministère du Développement économique, de l'Innovation et de l'Exportation	Habiletés de gestion
MS Project 2003 / 2007 : Notions avancées (GE201)	Québec	650	1	Technologia Formation	Développement des compétences
Négo. Collec. Contempo - Certificat rel. Travail	A distance	381	1	TELUQ	Développement des compétences
Négociation collective	Québec	223	1	Université Laval	Développement des compétences
Négociation ouverte convergente	Centre de la technologie, Frank Carrel, Québec	680	1	Centre de la technologie	Développement des compétences
Normes européennes	Lanaudière	-	1	Société de développement international de Lanaudière	Développement des compétences
Nouveau mode de perception de la Commission de la santé et de la sécurité au travail	900 place D'Youville, 6e étage, Québec	-	1	Regroupement des réseaux en santé des personnes au travail	Développement des compétences

MINISTÈRE DU DÉVELOPPEMENT ÉCONOMIQUE, DE L'INNOVATION ET DE L'EXPORTATION

Renseignements particuliers du 2^e groupe d'opposition

Étude des crédits 2011-2012

Question 2

Suite

Réponse :

Titre de l'activité	Lieu de l'activité	Coût total	Nombre de participants	Fournisseur	Thème
Nouveau règlement sur la compatibilité	Gatineau	-	1	Barreau du Canada	Développement des compétences
Nouveaux extraits marins pour l'ind. de la santé	Québec	-	1	Centre québécois de valorisation des biotechnologies	Développement des compétences
Nouvelle directive européenne sur les machines	Québec	428	1	Centre de recherche industrielle du Québec	Développement des compétences
Nouvelles normes comptables internationales	Québec	161	2	Ordre des comptables agréés du Québec	Développement des compétences
Nouvelles technologies au services des organismes	Université du Québec à Montréal	60	1	Sciences pour tous	Connaissances technologiques
Occasions d'affaires - secteurs public parapublic	800, Place Victoria, 37 ^e étage, Montréal	-	6	Ministère du Développement économique, de l'Innovation et de l'Exportation	Développement des compétences
Occasions d'affaires en Algérie et Arable saoudite	800, Place Victoria, 37 ^e étage, Montréal	75	1	Manufacturier et exportateurs du Québec	Développement des compétences
On a dit web 2.0? (répondants régionaux)	Web	-	15	Ministère du Développement économique, de l'Innovation et de l'Exportation	Développement des compétences
Opérations d'achat et de vente internationale	Hôtel InterContinental, 360, rue Saint-Antoine O, Montréal	-	1	Chambre de commerce du Montréal métropolitain	Développement des compétences
Optimiser les processus administratifs	Québec	839	2	École nationale d'administration publique	Développement des compétences
Organisation de réunions efficaces	710, place D'Youville, 3 ^e étage	2 400	10	Formation Qualitemps	Communications écrites et orales
Organiser un événement écoresponsable	Bureau du MAPAQ à Caplan	-	1	Ministère de l'agriculture, des pêcheries et de l'alimentation	Développement des compétences
Outlook for Carbon Offsets in Solid Waste Managemen	Web	115	1	Swana	Développement des compétences
Panier de gestion individuelle	Québec	325	1	École nationale d'administration publique	Développement des compétences
Partons exportations	Québec	162	3	Chambre de commerce de Québec	Développement des compétences
Partenariat France-Canada: de nouvelles opportunités	Montréal	-	1	Conseil des relations internationales de Montréal (CORIM)	Développement des compétences
Paul G. Smith de Via Rail Canada	Hôtel Omni Mont-Royal	45	1	Association des MBA du Québec	Développement des compétences
Penetration testing ethical (sécurité informatique)	777, boul Lebourgneuf, bureau 220 Québec	3 570	1	AFI Formation	Connaissances technologiques
Petit déjeuner du leadership	Québec	110	3	Centre de services partagés du Québec	Habiletés de gestion
Petit-déjeuner réseautage	Hôtel Best Western Europa, 1240, Drummond, Montréal (Québec)	-	1	Chambre de commerce et d'industrie de Drummond	Connaissances technologiques

MINISTÈRE DU DÉVELOPPEMENT ÉCONOMIQUE, DE L'INNOVATION ET DE L'EXPORTATION

Renseignements particuliers du 2^e groupe d'opposition

Étude des crédits 2011-2012

Question 2

Suite

Réponse :

Titre de l'activité	Lieu de l'activité	Coût total	Nombre de participants	Fournisseur	Thème
Pilotage de l'approche client	Québec	62	1	École nationale d'administration publique	Habiletés de gestion
Plaidoyer pour un dialogue Québec-Alberta	Montréal	93	1	Cercle canadien de Montréal	Développement des compétences
Plaintes et situations difficiles	Montréal	1 528	2	Technologia Formation	Communications écrites et orales
Plan d'affaires internationales	Laval	-	1	Ministère du Développement économique, de l'Innovation et de l'Exportation	Intégration et cheminement de carrière
Planifier et animer des réunions efficaces	Québec	375	1	Solutions & Co	Communications écrites et orales
PO-06, 09 et 11 - SAGIR	Québec	178	2	Centre de services partagés du Québec	Développement des compétences
Politique de financement des services publics	Québec	-	1	Contrôleur des finances	Développement des compétences
Portrait de la conjoncture économique actuelle	Hotel Palace Royal Québec	35	1	Association des économistes du Québec - section de la Vieille Capitale	Développement des compétences
Portraits d'équipe	Montréal	1 710	1	Danielle Poirier	Développement des compétences
Positionnement du Québec sur un marché en émergenc	Québec	-	1	Cercle québécois des affaires internationales	Développement des compétences
PowePoint 2002/2003 M-2 Animation et multimédials	Québec	128		AFI Formation	Connaissances technologiques
Power Point	777, boul Lebourgneuf, bureau 220 Québec	259	1	AFI Formation	Développement des compétences
Powerpoint 2003, Débutant pour professionnels	Par Samuel-Holland	110	1	Versalys	Connaissances technologiques
Préparation à la retraite	Québec	7 367	22	Commission administrative des régimes de retraite et d'assurances	Intégration et cheminement de carrière
Préparation à participer concours promotion	Québec	210	1	École nationale d'administration publique	Intégration et cheminement de carrière
Préparation de discours	380, rue St-Antoine O. Montréal 5e étage	-	1	Club Mercure Toastmasters	Communications écrites et orales
Présentation Comptabilisation de la paie de SAGIR	150 René Lévesque, salle 4.09	-	1	Direction générale SAGIR	Connaissances technologiques
Présentation Confidentialité information SGR2	Québec	-	1	Direction générale SAGIR	Connaissances technologiques
Présentation de Clients	Québec	-	1	Ministère du Développement économique, de l'Innovation et de l'Exportation	Connaissances technologiques
Présentation de la Cosmetic Valley française	Québec International 1175, avenue Lavigerie, bureau 300, Québec, G1V 4P1	-	1	Pôle Québec-Chaudière Appalaches	Développement des compétences

MINISTÈRE DU DÉVELOPPEMENT ÉCONOMIQUE, DE L'INNOVATION ET DE L'EXPORTATION

Renseignements particuliers du 2^e groupe d'opposition

Étude des crédits 2011-2012

Question 2

Suite

Réponse :

Titre de l'activité	Lieu de l'activité	Coût total	Nombre de participants	Fournisseur	Thème
Présentation du logiciel Ultima	1500, Cyrille Duquette, Québec	12	2	Centre de services partagés du Québec	Connaissances technologiques
Présentation vSphere 4.1	1175 Lavigerie, 3 ^{ème} étage, Québec	14	1	Metafore	Connaissances technologiques
Préservation et conservation des archives	Québec	249	1	Université Laval	Intégration et cheminement de carrière
Prestige (option base de données)	Québec	40	1	Oragec	Développement des compétences
Prestige Ora*Gec 2010	Québec	12	1	Oragec	Développement des compétences
Principes de la gestion de projets	777, boul Lebourgneuf, bureau 220 Québec	1 322	2	AFI Formation	Développement des compétences
Principes de marketing	Rimouski	321	1	Université du Québec à Rimouski	Développement des compétences
Processus Défi Innovation	Ministère du Développement économique, de l'Innovation et de l'Exportation (Québec et Montréal)	-	43	Ministère du Développement économique, de l'Innovation et de l'Exportation	Développement des compétences
Programme Association paritaire pour la santé et sécurité du travail, secteur Administration provinciale	Québec	135	1	Association paritaire pour la santé et la sécurité du travail - secteur administration provinciale	Développement des compétences
Programme d'apprentissage à l'intention des adjoints exécutifs	Québec	7 800	4	École nationale d'administration publique	Habiletés de gestion
Programme d'apprentissage à l'intention des professionnels en situation d'encadrement de personnes et d'activités	Québec	10 200	3	École nationale d'administration publique	Habiletés de gestion
Programme d'apprentissage pour chef d'équipe	Québec	7 119	2	École nationale d'administration publique	Habiletés de gestion
Programme de formation à la gestion publique	Longueuil	1 937	1	Centre de services partagés du Québec	Habiletés de gestion
Programme de formation à la gestion publique	Montréal	1 937	1	Centre de services partagés du Québec	Habiletés de gestion
Programme de formation à la gestion publique	Québec	11 580	4	Centre de services partagés du Québec	Habiletés de gestion
Programme de formation à la gestion publique-module 3-Gestion des personnes et des équipes	Québec	527	1	École nationale d'administration publique	Habiletés de gestion
Prospective du marché du travail	Rimouski	40	1	Conférence régionale des élus du Bas St-Laurent	Communications écrites et orales
Protection des actifs	Sherbrooke	-	1	Association de planification fiscale et financière	Développement des compétences
Psychologie et travail	Québec	315	1	Université Laval	Développement des compétences

MINISTÈRE DU DÉVELOPPEMENT ÉCONOMIQUE, DE L'INNOVATION ET DE L'EXPORTATION

Renseignements particuliers du 2^e groupe d'opposition

Étude des crédits 2011-2012

Question 2

Suite

Réponse :

Titre de l'activité	Lieu de l'activité	Coût total	Nombre de participants	Fournisseur	Thème
Québec en mode solution	Centre des congrès de Québec	200	3	Regroupement pour l'innovation et le développement technologique de Québec (IDTEQ),	Développement des compétences
Québec Exploration 2010 : congrès annuel AEMQ-MRNF	Québec	-	1	Association de l'exploration minière du Québec	Développement des compétences
Québec Virtualization Mini Forum	Hilton Québec	-	1	Vmware, Dell	Connaissances technologiques
Recherche intervention en milieu organisationnel	Québec	325	1	Ecole nationale d'administration publique	Intégration et cheminement de carrière
Rédaction administrative	Chibougamau	450	1	Centre de services partagés du Québec	Développement des compétences
Rédaction administrative	Québec	759	1	Centre de services partagés du Québec	Développement des compétences
Rédaction de rapports et de notes stratégiques	Rouyn-Noranda	1 460	4	Accent Formation	Communications écrites et orales
Rédiger avec structure et clarté	Québec	724	2	Technologia Formation	Communications écrites et orales
Relations transfrontalières nord-américaines	2500, boulevard de l'Université, Sherbrooke Québec J1K 2R1	2 265	2	Université de Sherbrooke	Intégration et cheminement de carrière
Relations Union européenne-Canada : un nouvel essor	Hôtel Sofitel Montréal	65	1	Conseil des relations internationales de Montréal (CORIM)	Développement des compétences
Remise à niveau en comptabilité	Québec	550	2	Ordre des comptables agréés du Québec	Développement des compétences
Rencontre annuel des cadres Ministère du Développement économique, de l'Innovation et de l'Exportation	Québec	350	67	Ministère du Développement économique, de l'Innovation et de l'Exportation	Habiletés de gestion
Rencontre de coordination des répondants MPA	382 St-Antoine Ouest, Montréal	-	1	Ministère du Développement économique, de l'Innovation et de l'Exportation	Développement des compétences
Rencontre DMR - Le futur de Macroscope	Château Bonne-Entente Québec	-	1	DMR Conseil - Division Fujitsu	Connaissances technologiques
Rencontre photonique à l'ETS	Montréal	50	1	Réseau photonique du Québec	Développement des compétences
Rencontre répondants MPA	Montréal	-	1	Ministère du Développement économique, de l'Innovation et de l'Exportation	Développement des compétences
Rendez-vous WEB (événement annuel des professionnels des communications interactives)	Centre Mont-Royal, Montréal	390	2	Infopresse	Développement des compétences

MINISTÈRE DU DÉVELOPPEMENT ÉCONOMIQUE, DE L'INNOVATION ET DE L'EXPORTATION

Renseignements particuliers du 2^e groupe d'opposition

Étude des crédits 2011-2012

Question 2

Suite

Réponse :

Titre de l'activité	Lieu de l'activité	Coût total	Nombre de participants	Fournisseur	Thème
Réseau de distribution.	Joliette	-	1	Chambre de commerce du grand Joliette	Développement des compétences
Rétention et redressement d'entreprises	Hôtel Best Western, 3407 rue Peel, Montréal	-	14	Ministère du Développement économique, de l'Innovation et de l'Exportation	Développement des compétences
Réunion information autorisation de projets DRI	Québec	-	1	Secrétariat du Conseil du Trésor	Développement des compétences
RH-03 Postes et dossiers des personnes Liv. 1.1	150, René-Lévesque Est, Québec	-	1	Centre de services partagés du Québec	Connaissances technologiques
RH-04 Fonctionnalité interministérielles Liv 1.1	150, René-Lévesque Est, Québec	-	1	Centre de services partagés du Québec	Connaissances technologiques
RH-05 Structure d'organisation administrative	150, René-Lévesque Est, Québec	-	2	Direction générale SAGIR	Connaissances technologiques
RH-06 Évaluation des emplois	150, René-Lévesque Est, Québec	-	2	Direction générale SAGIR	Connaissances technologiques
RH-07 Suivi du budget RH	150, René-Lévesque Est, Québec	-	3	Direction générale SAGIR	Connaissances technologiques
RH-08 Postes	150, René-Lévesque Est, Québec	-	3	Direction générale SAGIR	Connaissances technologiques
RH-10 Dossiers des personnes-Volet resp. dossiers	150, René-Lévesque Est, Québec	-	5	Direction générale SAGIR	Connaissances technologiques
RH-12 Mode Date Track	150, René-Lévesque Est, Québec	7	7	Direction générale SAGIR	Connaissances technologiques
RH-13 Utilisation de Web ADI	150, René-Lévesque Est, Québec	14	8	Direction générale SAGIR	Connaissances technologiques
RIN 2013 - Conciliation emploi-famille (TELUQ)	Par correspondance	355	1	TELUQ	Intégration et cheminement de carrière
Risques liés à la donnée financière	Québec	-	1	Contrôleur des finances	Développement des compétences
Rôles et responsabilités	Québec	14	1	Direction générale SAGIR	Connaissances technologiques
SAGIR - BUDGET	150, René-Lévesque Est, Québec	-	1	Direction générale SAGIR	Connaissances technologiques
SAGIR - FORMATION SGR2	150, René-Lévesque Est, Québec	-	1	Centre de services partagés du Québec	Développement des compétences
SAGIR - STRUCTURE OA	150, René-Lévesque Est, Québec	-	1	Direction générale SAGIR	Connaissances technologiques
Salon canadien de l'ameublement	Toronto	1 048	1	The Canadian Home Furnishings Market	Développement des compétences
Salon des TIC 2010	Québec	125	3	Ministère du Développement économique, de l'Innovation et de l'Exportation	Développement des compétences
Salon du logiciel libre de Québec	Université Laval	63	8	Université Laval	Développement des compétences
Salon EXPOHABITAT de Québec	Exposité de Québec	-	1	Association provinciale de constructeurs d'habitations du Québec	Développement des compétences
Salon Farnborough	Londres	5 703	1	Farnborough International	Développement des compétences

MINISTÈRE DU DÉVELOPPEMENT ÉCONOMIQUE, DE L'INNOVATION ET DE L'EXPORTATION

Étude des crédits 2011-2012

Renseignements particuliers du 2^e groupe d'opposition

Question 2

Suite

Réponse :

Titre de l'activité	Lieu de l'activité	Coût total	Nombre de participants	Fournisseur	Thème
Salon international de l'alimentation 2010	Montréal	339	2	Expo Canada France	Développement des compétences
Salon inversé Femmes entrepreneurs de l'Outaouais	Gatineau	180	4	Femmes entrepreneurs Outaouais	Développement des compétences
Salon Meilleures pratiques d'affaires	Montréal	100	1	Mouvement québécois de la qualité	Développement des compétences
Salon professionnel canadien défense et sécurité	Ottawa	170	1	l'Association des industries canadiennes de défense et de sécurité	Développement des compétences
Se comporter en diplomate	Palais Montcalm	-	1	Forum des jeunes de la fonction publique	Développement des compétences
Se préparer à des concours	Montréal	1 080	2	École nationale d'administration publique	Intégration et cheminement de carrière
Se préparer à des concours (SP151)	Québec	451	1	École nationale d'administration publique	Développement des compétences
Séance d'information pour nouveaux exportateurs	ASFC 400 Place d'Youville, Montréal	-	2	Agence des douanes et du revenu Canada	Développement des compétences
SEC403 - Introduction à ISO27002	Montréal	720	1	Centre de recherche informatique de Montréal	Développement des compétences
SEC564: Hacker Detection for System Administrators	Montréal	1 095	1	SANS Institute (Computer Security Training, Network Research & Resources)	Connaissances technologiques
Sécurité des réseaux sociaux (Web 2.0)	Amphithéâtre Marie- Guyart à Québec	20	2	Centre de services partagés du Québec	Développement des compétences
Sécurité des réseaux WIFI	Édifice Cyrille Duquet	-	2	Centre de services partagés du Québec	Connaissances technologiques
Séminaire - Techn. Propres et optique/photonique	Québec	510	2	Réseau photonique du Québec	Connaissances technologiques
Séminaire en gestion des réunions	710, place D'Youville, 8e étage, salon d'accueil, salle 8.29	2 276	13	Formation Qualitemps	Développement des compétences
Séminaire Nguyen-Parrot	Montréal	25	1	Nguyen-Parrot	Développement des compétences
Séminaire sur la construction en bois lamellé-croisé	Château Bonne-Entente Québec	719	1	Québec wood export bureau	Développement des compétences
Séminaire sur la politique commerciale	Kingston	2 910	1	Université Queen Toronto	Développement des compétences
Séminaire sur la transformation des bois résineux	Québec	165	1	Québec wood export bureau	Développement des compétences
Séminaire Unesco : Prélèvement d'organes	Paris, France	2 777	1	UNESCO	Développement des compétences
Service à la clientèle: les meilleures pratiques	Montréal	1 500	2	Technologia Formation	Développement des compétences
Session de préparation à la retraite	Tadoussac	3 400	5	Commission administrative des régimes de retraite et d'assurances	Intégration et cheminement de carrière
Shinnerkai 2011	Écomusée du fier monde - 2050, Amherst - Montréal	-	1	Forum des gens d'affaires Québec-Japon	Développement des compétences

MINISTÈRE DU DÉVELOPPEMENT ÉCONOMIQUE, DE L'INNOVATION ET DE L'EXPORTATION

Renseignements particuliers du 2^e groupe d'opposition

Étude des crédits 2011-2012

Question 2

Suite

Réponse :

Titre de l'activité	Lieu de l'activité	Coût total	Nombre de participants	Fournisseur	Thème
Siebel 8.0 Fundamentals for Business Analysts	777, boul Lebourgneuf, bureau 220 Québec	5 044	1	AFI Formation	Développement des compétences
Siebel 8.1 x Tools	777, boul Lebourgneuf, bureau 220 Québec	5 044	1	AFI Formation	Développement des compétences
Siebel 8.1 x BI Publisher	777, boul Lebourgneuf, bureau 220 Québec	5 400	2	AFI Formation	Connaissances technologiques
S'informer, se mobiliser : Vers un développement économique durable	Web conférences - Rouyn-Noranda	-	1	Ministère du Développement économique, de l'Innovation et de l'Exportation	Développement des compétences
S'initier à la PNL	Montréal	750	2	Technologia Formation	Développement des compétences
Sociétés par actions du Québec	Sherbrooke	65	1	Association de planification fiscale et financière	Développement des compétences
SO2L (logiciel libre)	Université Laval	-	1	Salon du logiciel libre de Québec	Connaissances technologiques
Stage en archiviste	Québec	236	1	Université Laval	Intégration et cheminement de carrière
Strategic Importance of G20 in a Changing World	Musée Pointe à Callière	30	1	Conseil international du Canada	Développement des compétences
Stratégie entreprises Qc dans l'espace économique francophone	Pavillon La Laurentienne - Université Laval	-	1	Université Laval	Développement des compétences
Stratégie et créativité web	Ex-Centris	-	1	Infopresse	Développement des compétences
Stratégies financières à surveiller (midi-conf.)	Sherbrooke	62	1	Association de planification fiscale et financière	Développement des compétences
Stratégies pour maximiser votre influence	Québec	175	1	Forum des jeunes de la fonction publique	Développement des compétences
Structurer son département export	Montréal	-	1	Ministère du Développement économique, de l'Innovation et de l'Exportation	Développement des compétences
Structurer son département export	Webinaire	-	1	Ministère du Développement économique, de l'Innovation et de l'Exportation	Développement des compétences
Symposium Gestion électronique des documents	Québec	329	2	Centre de recherche informatique de Montréal	Développement des compétences
Symposium Recherche scientifique et développement expérimental 2011	Montréal	-	1	Association de planification fiscale et financière	Développement des compétences

MINISTÈRE DU DÉVELOPPEMENT ÉCONOMIQUE, DE L'INNOVATION ET DE L'EXPORTATION

Renseignements particuliers du 2^e groupe d'opposition

Étude des crédits 2011-2012

Question 2

Suite

Réponse :

Titre de l'activité	Lieu de l'activité	Coût total	Nombre de participants	Fournisseur	Thème
Systèmes de communication vocale	710, rue Bouvier, # 298 à Québec	-	1	Centre de recherche informatique de Montréal	Connaissances technologiques
Table ronde avec experts exportations du Québec	Montréal	130	1	World Trade Center Montréal	Développement des compétences
Table ronde Gartner	Québec	15	1	Gartner Group	Développement des compétences
Tableau de bord et indicateurs de performance	Montréal	505	1	Mouvement québécois de la qualité	Développement des compétences
Techniques d'entrevue en vérification interne	Pavillon La Laurentienne, Université Laval-Salle 2415, Québec	475	1	Institut des vérificateurs internes - section Québec	Développement des compétences
Technologies vertes dans l'industrie photonique	Québec	200	1	Réseau photonique du Québec	Développement des compétences
Tendances consommateurs et marques tendance	À distance	16	1	TELUQ	Développement des compétences
Tendances et acteurs de la vérification interne	Québec	125	1	Institut des vérificateurs internes	Développement des compétences
Toastmasters (développement des compétences en communications et leadership)	380 St-Antoine Ouest, Montréal	-	1	Club Mercure Toastmasters	Communications écrites et orales
Traitement automatisé comptabilisation de la paie	Québec	-	5	Contrôleur des finances	Connaissances technologiques
Traitement manuel comptabilisation de la paie	Québec	-	1	Contrôleur des finances	Connaissances technologiques
Transfert, Partage & Acquisition des connaissances	Québec	-	1	Centre de services partagés du Québec	Développement des compétences
UM-CEL 6002 Atelier synthèse - commerce électronique	Montréal	633	1	École des hautes études commerciales de Montréal (HEC)	Intégration et cheminement de carrière
Une économie innovante et créatrice de richesse	Montréal	80	1	Chambre de commerce du Montréal métropolitain	Développement des compétences
Une présentation sur l'amiante	Grand Hotel Times Sherbrooke inc. au 1, rue Belvédère Sud, Sherbrooke J1H 0G8	-	1	Conférence régionale des élus de l'Estrie	Développement des compétences
Valorisation énergétique des matières organiques	Montréal	745	1	Association de prévention de contamination de l'air et du sol	Connaissances technologiques
Valorisation énergétique des matières résiduelles	Montréal	455	1	Conseil des entreprises de services environnementaux	Développement des compétences
Vérification et conseil TI	Hotel Gouverneur	95	1	Information Systems Audit and Control Association - Québec	Développement des compétences

MINISTÈRE DU DÉVELOPPEMENT ÉCONOMIQUE, DE L'INNOVATION ET DE L'EXPORTATION

Renseignements particuliers du 2^e groupe d'opposition

Étude des crédits 2011-2012

Question 2

Suite

Réponse :

Titre de l'activité	Lieu de l'activité	Coût total	Nombre de participants	Fournisseur	Thème
Vers un développement économique durable	Jonquière Web conférence	-	6	Ministère du Développement économique, de l'Innovation et de l'Exportation	Développement des compétences
Vers un plan de croissance pour le Québec	Hôtel Delta Québec - 690 boul René Lévesque Est, Québec	100	1	Association des économistes du Québec - section de la Vieille Capitale	Développement des compétences
Vitrine technologique	Centre de services partagés du Québec Cyrille-Duquet	-	1	Centre de services partagés du Québec	Habiletés de gestion
Voler Vert première conférence du groupement aéronautique de recherche et développement en environnement	Musée de l'Aviation et de l'Espace du Canada, Ottawa	718	1	Groupement aéronautique de le recherche et développement en environnement	Développement des compétences
Vous engagez-vous comme patron ?	Québec	2 325	3	L'académie de Trans-Formation Inc.	Habiletés de gestion
Web 2.0	Trois-Rivières - Hotel Urbania	-	1	Ministère du Développement économique, de l'Innovation et de l'Exportation	Développement des compétences
Web 2.0 : Usages et tendances	Amphithéâtre de l'édifice Marie-Guyart	-	1	Centre de services partagés du Québec	Développement des compétences
Webcom 2010	Siège social de L'OACI 999, rue Université Montréal (Québec) H3C 5H7	495	1	Webcom Montréal	Développement des compétences
Webcom 2010 Montréal 2010	Montréal	445	1	Productions Eventia	Connaissances technologiques
Webconf : Dynamique de la recherche industrielle	WebConférence Ministère du Développement économique, de l'Innovation et de l'Exportation, 1150, Grande-Allée Ouest, salle 1124	-	1	Ministère du Développement économique, de l'Innovation et de l'Exportation	Développement des compétences
Webconférence	Webconférence à mon bureau	-	1	Ministère du Développement économique, de l'Innovation et de l'Exportation	Connaissances technologiques
Webconférence: comment ça marche? - Québec	710, place D'Youville, 2e étage, salle 2.09, Québec	-	45	Ministère du Développement économique, de l'Innovation et de l'Exportation	Connaissances technologiques
Webconférence: comment ça marche? - Montréal	380, Saint-Antoine Ouest, Montréal-Salle N-4141	-	16	Ministère du Développement économique, de l'Innovation et de l'Exportation	Connaissances technologiques
Webconférence: comment ça marche? - Québec 1150	1150, Grande Allée Ouest, Québec- salle 1026	-	30	Ministère du Développement économique, de l'Innovation et de l'Exportation	Connaissances technologiques
Webinaire - Structurer son département export	Internet	99	1	Karl Miville de Chêne	Développement des compétences

Question 2

Suite

Réponse :

Titre de l'activité	Lieu de l'activité	Coût total	Nombre de participants	Fournisseur	Thème
Webinaire-Tirer profit des réseaux sociaux	Gatineau (Bureau de la DRO)	-	1	Ministère du Développement économique, de l'Innovation et de l'Exportation	Développement des compétences
Webinar on International Commercial Debt Recovery	Internet	-	1	Consultation Contacts Monde	Développement des compétences
Windpower 2010 Conference and exhibition	Dallas	2 824	1	American Wind Energy Association	Développement des compétences
Word 2003 Intermédiaire-Avancé	381 St-Antoine Ouest, Montréal	460	2	Versalys	Développement des compétences
Workshop 4 Leadership, Croissance Techno Québec	Hotel Place d'Armes	-	1	Croissance techno Québec	Développement des compétences
Workshop on ICT by SYTACom	Université McGill	-	1	SYTACom	Connaissances technologiques
World congress on information technology 2010	Amsterdam	2 728	1	World Congress on information technology	Développement des compétences

Liste de tous les comités interministériels dont fait partie le ministère en 2010-2011, en indiquant pour chacun :

- a) son mandat;
- b) la liste des membres;
- c) le budget dépensé en 2010-2011;
- d) le montant ventilé pour les frais de déplacement, de repas ou autres;
- e) les résultats atteints.

Question 3

Réponse

Voici la liste des comités interministériels sous la responsabilité du MDEIE :

Nom du comité	Mandat	Liste des membres (MDEIE)	Résultats atteints
DIRECTION GÉNÉRALE DES POLITIQUES ET DES SOCIÉTÉS D'ÉTAT			
Table d'accompagnement-conseil des entreprises du secteur privé (TACEP)	<p>La Table d'accompagnement-conseil des entreprises du secteur privé (TACEP) est un groupe de concertation formé de ministères et d'organismes gouvernementaux dont les principaux mandats visent l'entreprise. Les membres de la TACEP souhaitent aider les entreprises québécoises à prendre le virage du développement durable.</p> <p>La mise sur pied de la Table d'accompagnement-conseil des entreprises du secteur privé est liée à une orientation prioritaire de la Stratégie gouvernementale de développement durable 2008-2013, soit aménager et développer le territoire de façon durable et intégrée.</p>	<p>Luc Valiquette</p> <p>Isabelle Lombardo</p> <p>Pascal Beaudin</p>	<ul style="list-style-type: none">• Élaboration de la Stratégie de sensibilisation des entreprises sur le développement durable;• Mise sur pied d'un répertoire d'outils gouvernementaux pour aider les entreprises à amorcer une démarche DD;• Réalisation de visuels et de contenus promotionnels (PPT) pour la Stratégie de sensibilisation des entreprises;• Mise sur pied d'une section DD du Portail Québec;• Réalisation d'un sondage auprès de plus de 4000 entreprises sur la prise en compte d'une vingtaine d'enjeux pouvant contribuer à leurs démarches de développement durable;• Réalisation de projets pilotes d'accompagnement conseil TRANSAQ et BNQ 21000.
DIRECTION GÉNÉRALE DES SECTEURS STRATÉGIQUES ET DES PROJETS ÉCONOMIQUES			
Comité directeur portant sur un projet d'aménagement d'un pôle logistique	Réaliser des études portant sur la faisabilité et de la rentabilité financière d'un projet de développement d'un pôle logistique dans la grande région de Montréal.	Stéphane Pigeon Pierre Rodrigue Gaétan Poiré	Dépôt du rapport préliminaire.
Comité interministériel des sous-ministres sur l'industrie forestière	Coordonner la stratégie gouvernementale au niveau de l'industrie forestière.	Chrystine Tremblay Mario Bouchard Michel Jean Michel Clermont	<p>Le comité a tenu six conférences téléphoniques.</p> <p>Le comité s'est assuré de la coordination de l'intervention gouvernementale dans la restructuration de AbitibiBowater et Papier White Birch, dans les projets d'investissement de Kruger, Fortress et Tembec.</p>
Comité directeur portant sur un projet d'aménagement d'un pôle logistique	Réaliser des études portant sur la faisabilité et de la rentabilité financière d'un projet de développement d'un pôle logistique dans la grande région de Montréal.	Stéphane Pigeon Pierre Rodrigue Gaétan Poiré	Dépôt du rapport préliminaire.

Question 3

Suite

Réponse

Nom du comité	Mandat	Liste des membres (MDEIE)	Résultats atteints
DIRECTION GÉNÉRALE DES SECTEURS STRATÉGIQUES ET DES PROJETS ÉCONOMIQUES - SUITE			
Forum permanent d'échanges	<p>Le Forum a pour but de permettre un dialogue de haut niveau et de conseiller les ministres du MDEIE et du ministère de la Santé et des Services sociaux (MSSS) sur les pistes de solutions pour développer et maintenir un environnement d'affaires attrayant et compétitif pour l'économie du Québec et pour les entreprises de ces secteurs sur la scène internationale.</p> <p>Les travaux du Forum permanent doivent permettre de formuler des recommandations aux deux ministres, dans une optique d'équilibre entre les politiques de santé et les politiques portant sur le développement industriel et le soutien à l'innovation. Cette recherche d'un équilibre devra tenir compte des contraintes budgétaires de l'État ainsi que de la capacité financière de la population.</p>	Christyne Tremblay Mario Bouchard Geneviève Tanguay Vanessa Claveau Michèle Houpert Corinne Aubry	<p>Le Forum s'est réuni à deux reprises : le 8 octobre 2010 et le 8 février 2011. Le travail a été réparti en trois chantiers :</p> <p>l'efficience de la recherche.</p> <p>l'accès au marché et l'usage optimal des médicaments.</p> <p>la mise à plat des politiques et programmes disponibles pour le secteur des sciences de la vie.</p>
Comité organisation « journée des acquisitions et des TIC »	<p>Effectuer un événement (projet pilote) en remplacement des deux événements existants afin :</p> <ul style="list-style-type: none">• D'ouvrir le marché pour les acheteurs et les fournisseurs• De permettre les échanges pour de possibles partenariats d'affaires• entre entreprises• entre acheteurs et entreprises• De faire connaître les petites et moyennes entreprises en TI• De former les acheteurs des domaines publics et parapublics. <p>500 personnes sont attendues.</p>	Dominic Marcotte Suzanne Morasse Claire Adam	À venir.
Comité interministériel sur les boissons alcooliques	<p>Analyser les demandes de modifications législatives et réglementaires pour favoriser le développement du secteur.</p> <p>Étudier et commenter les stratégies de développement et les mesures planifiées d'appui au secteur.</p>	Pierre Forgues Marcel Laverdure Jacques Cattaeat	Commentaires sur le projet de règlement modifiant le règlement sur le cidre en cours de préparation. Commentaires sur la stratégie de commercialisation des boissons alcooliques artisanales dans le respect des Accords commerciaux et des négociations en cours.

Question 3

Suite

Réponse

Nom du comité	Mandat	Liste des membres (MDEIE)	Résultats atteints
DIRECTION GÉNÉRALE DES SERVICES AUX ENTREPRISES			
Comité interministériel pour l'approbation des ententes de mise en œuvre des créniaux d'excellence	<ul style="list-style-type: none">Présentation par le crénial de sa stratégie et de son plan d'actionClarifier et préciser, au besoin, certains éléments du plan d'actionIdentifier les contributions possibles des ministères et organismes gouvernementaux pour la réalisation du plan d'actionIdentifier les projets ou actions les plus moteurs et déterminants pour la mise en œuvre du plan d'actionÉmettre des commentaires quant aux orientations privilégiées par le comité de crénial	Alain Dufour Émilie Dionne Luc Guay Michel Côté François Gonthier-Gignac Isabelle Phaneuf Djamel Zellouf Xavier Fonteneau Isabelle Gattaz Alexandre Vézina Denis Goulet Nancy Lirette Maria Kantcheva Xavier Fonteneau Alexandre Vézina Joseph Molina Alain Poirier	
DIRECTION GÉNÉRALE DE LA RECHERCHE, DE L'INNOVATION, DE LA SCIENCE ET SOCIÉTÉ			
Comité interministériel de la recherche et de l'innovation (CIRI)	<p>Au regard de l'intervention gouvernementale en RSTI :</p> <ul style="list-style-type: none">Veiller à son harmonisation, sa cohérence et à la complémentarité des actions.Favoriser l'émergence d'orientations gouvernementales communes et développées en concertation.S'assurer d'une mise en œuvre coordonnée des plans d'actions, stratégies et politiques.Contribuer à son évolution, à son adaptation et en assurer le rayonnement. <p>Un comité de coordination, planifie, organise et rend compte de la mise en œuvre et du suivi de travaux. Quatre chantiers ont été prioritaires:</p> <ul style="list-style-type: none">Relève en recherche, science et technologieDéveloppement durableInnovation sociale et organisationnellePropriété intellectuelle	Geneviève Tanguay Marie-Odile Koch Émilie Dionne Ginette Tremblay Caroline Mongrain Michel Clermont Michel Madore Guy Therrien Geneviève Tanguay Marie-Odile Koch Émilie Dionne Ginette Tremblay Caroline Mongrain Michel Clermont Michel Madore Guy Therrien	Les 4 chantiers de travail ont mené leurs travaux selon les plans d'action et les échéanciers qui avaient été établis au préalable. Le chantier portant sur la propriété intellectuelle a permis l'adoption du Cadre de gestion et de valorisation de la propriété intellectuelle. La responsabilité de mise en œuvre du Cadre est désormais assurée par le MDEIE et le MJQ. Les trois autres chantiers ont déposé des rapports faisant état de leurs travaux et qui comportaient des recommandations pour lesquelles des suites seront envisagées au cours de l'année. Le CIRI a également participé à la mise à jour de la Stratégie québécoise de recherche et d'innovation en formulant des propositions, et ce, dans le souci de poursuivre une vision commune de la recherche et de l'innovation au sein du gouvernement du Québec.

Question 3

Suite

Réponse

Nom du comité		Mandat	Liste des membres (MDEIE)	Résultats atteints
DIRECTION GÉNÉRALE DE LA RECHERCHE, DE L'INNOVATION, DE LA SCIENCE ET SOCIÉTÉ - SUITE				
Comité provincial-territorial (et fédéral) de la recherche et de l'innovation	Groupes de travail interprovinciaux menant des travaux sur la thématique de la recherche et de l'innovation et servant à alimenter les travaux de la table des sous-ministres et de la table des ministres provinciaux et territoriaux responsables de l'innovation. Le fédéral y participe à l'occasion.		Geneviève Tanguay Marie-Odile Koch Jean-Philippe Lavoie	Avancement des travaux de concertation entre les provinces et territoires en regard de la recherche et de l'innovation, notamment sur les mandats confiés par le Conseil de la fédération

Question **4**

Liste de tous les CT réceptions du cabinet du ministre de l'emploi et de la solidarité sociale en indiquant pour chacun :

- a) le lieu de la réception;
- b) la date de la réception;
- c) le coût de la réception;
- d) la liste des participants.

Réponse

La réponse à cette question sera transmise par le ministère de l'Emploi et de la Solidarité sociale.

Question **5**

Nombre et pourcentage d'employés occasionnels par secteurs au ministère en 2010-2011 et comparaison avec les six années financières précédentes. Préciser pour chaque secteur et chaque année le nombre et le pourcentage d'employés devenus permanents.

Réponse

Veuillez vous référer à la question 36 des renseignements généraux de l'opposition officielle.

Question **6**

Ventilations détaillée de toutes les compressions financières réalisées par le ministère et ses organismes dans le cadre du Plan de retour à l'équilibre budgétaire pour l'année 2010-2011. Fournir également le détail toute autre demande de compressions du Conseil du Trésor auprès du ministère ou un de ses organismes.

Réponse

Veuillez vous référer aux questions 27 et 29 des renseignements généraux de l'opposition officielle.

Question **7**

Liste et copie de tous les sondages effectués en 2010-2011, en indiquant les coûts et, le cas échéant, la firme retenue pour le réaliser.

Réponse

Veuillez vous référer à la question 8 des renseignements particuliers de l'opposition officielle.

MINISTÈRE DU DÉVELOPPEMENT ÉCONOMIQUE, DE L'INNOVATION ET DE L'EXPORTATION

Renseignements particuliers du 2^e groupe d'opposition

Étude des crédits 2011-2012

Question 8

Liste de tous les frais de traduction et documents traduits pour le ministère et chacun de ses organismes. Fournir la liste des contrats octroyés, le nom des firmes retenues et les coûts.

Réponse

Nom du professionnel ou de la firme	Objet	Montant
Traductions Terrance Hughes inc.	Traduire des documents dans le cadre du lancement de la Stratégie québécoise de la recherche et de l'innovation.	5 000,00 \$
Anglocom inc.	Traduire, du français vers l'anglais, le modèle de contrat de services professionnels.	1 101,00 \$
Anglocom inc.	Traduire divers documents en anglais pour la rencontre fédérale-provinciale-territoriale sur le numérique à Montréal.	1 657,60 \$
Services d'Édition Guy Connolly	Traduire, de l'anglais vers le français, des résumés d'études de marché, présentées lors de la journée «Québec Exporte 2010».	2 449,04 \$
Anglocom inc.	Traduire des fiches du secteur de l'environnement dans le cadre du Congrès mondial de l'énergie.	1 800,00 \$
Traductions Soho World inc., Les	Traduire en allemand et effectuer la révision linguistique des fiches pour la rencontre Québec-Bavière.	1 213,84 \$
Services d'Édition Guy Connolly	Traduire et réviser des documents dans le cadre de la mission Québec-Inde du Ministre.	9 000,00 \$
Université Laval	Obtenir les services de traduction et d'interprètes pour le VI ^e Congrès mondial d'administration.	14 604,50 \$
Anglocom inc.	Traduire, du français vers l'anglais, une copie de courtoisie d'une convention d'aide financière dans le cadre du Programme de soutien aux projets économiques (PSPE).	1 072,47 \$
Communications Asiatiques	Traduire en chinois les fiches des participants à la mission Chine.	1 300,00 \$
Anglocom inc.	Traduire, du français vers l'anglais, l'avis «L'innovation dans la chaîne logistique des marchandises».	1 704,36 \$

Question 9

Fournir pour tout organisme relevant du ministère, concernant le Bureau de la Présidence ou de la Haute direction, les montants ventilés pour l'année 2010-2011 concernant :

- a) les frais de déplacement;
- b) les frais de représentation;
- c) les frais de repas;
- d) les frais de voyage;
- e) les frais de préparation aux congrès, colloques, sommets, conférences, etc.

Réponse

Tous les frais de déplacement, de représentation, de repas et de voyage pour la Présidente du Conseil de la science et de la technologie se chiffrent à 5 279,83 \$.

Question 10

Mandats donnés à la société immobilière du Québec pour la location, l'achat, l'aménagement, la décoration et les travaux divers en régie et/ou par sous-traitants, en 2010-2011.

Réponse

La réponse est incluse à la question 11 des renseignements généraux de l'opposition officielle.

Question 11

Pour chacun des emplacements utilisés par le ministère, incluant les cabinets :

- a) la date des rénovations;
- b) la liste des rénovations
- c) le coût des rénovations;
- d) le nom de la firme ou de la compagnie qui a effectué les travaux.

Réponse

La réponse est incluse à la question 11 des renseignements généraux de l'opposition officielle.

Question 12

Liste ventilée par bénéficiaire et par mode d'octroi (soumission publique, sur invitation ou contrat négocié) de tous les contrats de covérification octroyés par le ministère et tout organisme qui relève du ministère en 2010-2011 en indiquant : nom du professionnel ou de la firme; noms de tous les sous-traitants; mandat et résultat; coût; échéancier; dans le cas d'octroi par soumissions, fournir le nom des soumissionnaires et le montant des soumissions.

Réponse

Veuillez vous référer à la question 5 des renseignements généraux de l'opposition officielle.

Question 13

Pour le ministère et chacun des organismes, agences, conseils, comités ou autres qui en relèvent, indiquer pour l'année 2010-2011 :

- la liste de tous les concours et tirages effectués;
- les prix remis aux gagnants des concours et des tirages, ainsi que la valeur de ces prix;
- l'objectif visé par la tenue de chacun des concours.

Réponse

Le Ministère

Grand Prix québécois de la qualité :

- Les trophées sont remis par le premier ministre du Québec.
- Reconnaître les efforts des entreprises qui ont implanté une démarche d'amélioration continue de leurs produits, processus et services qui ont obtenu des résultats exceptionnels.

Prix du Québec scientifiques :

- Les prix remis aux gagnants du concours et tirages, ainsi que la valeur de ces prix

Prix Léon-Gérin	Pour chacun des 5 prix : <ul style="list-style-type: none">30 000 \$ non imposablemédaille en argentparchemin calligraphiéépinglette des Prix du Québec
Prix Marie-Victorin	
Prix Wilder-Penfield	
Prix Armand-Frappier	
Prix Lionel-Boulet	

- L'objectif visé par la tenue de ce concours

La plus haute distinction, dans le domaine scientifique, décernée par le gouvernement du Québec visant à reconnaître la carrière de personnes exceptionnelles, leur esprit créatif, leur vision avant-gardiste et leurs idées novatrices à l'échelle nationale et internationale.

Concours Chapeau les filles! / Excellence Science :

- Sous la coordination du ministère de l'Éducation, du Loisir et du Sport (MELS), la Direction de la science et société remet des prix dans les catégories suivantes :

Chapeau les filles! (étudiantes en formation professionnelle ou technique)

Prix Technologies de pointe	2 prix de 2 000 \$
-----------------------------	--------------------

Excellence Science (étudiantes au baccalauréat)

Prix Relève	1 prix de 3 000 \$ (dont 1 500 \$ MDEIE et 1 500 \$ MELS)
Prix nationaux	2 prix de 5 000 \$ 5 prix de 2 000 \$

- L'objectif visé par la tenue de chacun de ces concours
 - valoriser les femmes qui choisissent une profession ou un métier traditionnellement masculins;
 - récompenser leurs efforts;
 - donner des modèles féminins de réussite;
 - encourager les femmes à persévérer au sein d'un groupe à prédominance masculine.

Question **13**

Suite

Réponse :

FONDS QUÉBÉCOIS DE LA RECHERCHE SUR LA NATURE ET LES TECHNOLOGIES (FQRNT)

Prix d'excellence du FQRNT

Ce prix vise à récompenser la contribution exceptionnelle d'un chercheur universitaire ou collégial à l'avancement des connaissances dans les domaines des sciences naturelles, des sciences mathématiques et du génie, la reconnaissance de ses réalisations à l'international et leurs retombées pour le Québec.

Le gagnant reçoit une bourse de 20 000 \$ et le Prix d'excellence du FQRNT est remis aux deux ans lors de la Journée annuelle de la recherche

Récipiendaires 2010 : M. Stephen Hanessian, Université de Montréal

Prix d'excellence de l'ADESAQ en partenariat avec le FQRNT, le FRSQ et le FQRSC

L'Association des doyens des études supérieures au Québec, l'ADESAQ, et les trois Fonds québécois de recherche proposent un concours en vue de reconnaître la thèse de doctorat qui s'est distinguée par son apport original et déterminant dans les domaines de responsabilité de chacun des Fonds, au cours de l'année précédente.

Le Fonds québécois de la recherche sur la nature et les technologies parraine un Prix de pour une thèse dans les domaines des sciences naturelles et du génie. Ce Prix d'une valeur de 2 000 \$ en 2010 a été haussé à 2 500 \$ pour le concours 2011.

Récipiendaires 2010 : Mme Claudie Beaulieu, Institut national de la recherche scientifique (INRS)

Prix de l'Acfas multidisciplinaire Jacques Rousseau en partenariat avec le FQRNT, le FRSQ et le FQRSC

Ce prix a été créé en 1980 en l'honneur de Jacques Rousseau, botaniste, ethnologue et ancien secrétaire de l'ACFAS. Il souligne les réalisations scientifiques exceptionnelles d'une personne ou d'une équipe qui a largement dépassé son domaine de spécialisation et qui a établi des ponts novateurs entre différentes disciplines. Le Fonds québécois de la recherche sur la nature et les technologies parraine un Prix de 2 000 \$

Récipiendaires 2010 : Mme Louise Vandelac, Université du Québec à Montréal

Reconnaissance BMP Innovation FQRNT-CRSNG

Le Fonds québécois de la recherche sur la nature et la technologie (FQRNT) et le Conseil de recherche en sciences naturelles et en génie du Canada (CRSNG), deux organismes subventionnaires respectivement provincial et fédéral, tiennent à reconnaître l'impact d'un boursier en milieu de pratique BMP Innovation dans l'entreprise ou organisme hôte.

Cette reconnaissance BMP Innovation vise à souligner les retombées engendrées par le partenariat entre les étudiants universitaires et l'industrie en vue de tirer le meilleur parti de l'excellence de la recherche et du savoir-faire industriel au Québec. Le lauréat de la reconnaissance BMP Innovation se voit remettre une plaque et une récompense financière de 1 000 \$ (offerte conjointement par le FQRNT et le CRSNG) lors du Gala des Prix Innovation de l'ADRIQ.

Récipiendaires 2010 : M. Alex Fraser, Université Laval

Prix d'excellence de la relève technologique (Novalait-FQRNT)

Novalait inc. tient à tous les deux ans un Forum Technologique mettant en vitrine les résultats des recherches qu'elle supporte avec ses partenaires, notamment le FQRNT. Les étudiants formés dans le cadre des projets de recherche supportés par Novalait et ses partenaires, notamment le Programme de recherche en production et en transformation

Question **13**

Suite

Réponse :

laitières, et du Programme de bourse d'études de la Commission canadienne du lait (CCL) à un concours d'affiches pour partager leurs découvertes et leur expertise au carrefour de la relève technologique.

Les Prix sont offerts conjointement lors du forum Technologique par Novalait inc. le Fonds québécois de la recherche sur la nature et les technologies (FQRNT).

Récipiendaires 2010 (trois étudiantes de l'Université Laval) :

1^{er} prix (500 \$) : Mme Marie-Claude Gentès

2^e prix (300 \$) : Mme Émilie Desfossés-Foucalt

3^e prix (200 \$) : Mme Karen Vallverdu-Spitz

FONDS QUÉBÉCOIS DE LA RECHERCHE SUR LA SOCIÉTÉ ET LA CULTURE (FQRSC)

Prix d'excellence de l'ADESAQ en partenariat avec le FQRSC, le FQRNT et le FRSQ.

L'Association des doyens des études supérieures au Québec, l'ADESAQ, et les trois Fonds québécois de recherche proposent un concours en vue de reconnaître la thèse de doctorat qui s'est distinguée par son apport original et déterminant dans les domaines de responsabilité de chacun des Fonds, au cours de l'année précédente.

Le Fonds québécois de la recherche sur la société et la culture parraine un Prix pour une thèse dans les domaines des sciences naturelles et du génie. Ce Prix d'une valeur de 2 000 \$ en 2010 a été haussé à 2 500 \$ pour le concours 2011.

Récipiendaires 2010 : Mme Marie Lebel, Université Laval.

FONDS DE RECHERCHE EN SANTÉ DU QUÉBEC (FRSQ)

Ne s'applique pas.

Question 14

Pour le ministère et tous les organismes (Directions ministérielles, Agences, Entreprises d'état, commissions, Régies, Sociétés, Établissements, Bureaux, organismes de l'état, Comités, Comités expert, Conseils, Instituts, Secrétariats relevant d'un ministère), concernant les campagnes de publicité et de sensibilisation, fournir pour les années financières 2009-2010- et 2010-2011 :

- le nom de toutes les campagnes;
- les coûts de ces campagnes;
- le nom de la firme ou de professionnel retenu pour la réaliser;
- les dates de diffusion de la campagne;
- les objectifs visés par chaque campagne.

Réponse

Veuillez vous référer à la question 3 des renseignements généraux de l'opposition officielle.

Question 15

Pour l'ensemble du ministère et des entités relevant du ministère, montant total de l'aide financière versée aux entreprises et organismes, le taux d'acceptation total des demandes des entreprises et organismes, ventilé par région administration.

Réponse

Veuillez vous référer aux questions 2 à 7 des renseignements particuliers de l'opposition officielle.

Question 16

Somme totale consacrée pour l'objectif «obtenir du financement». Indiquer également la liste des entreprises et organismes bénéficiaires et le montant accordé, ventilé par sous-catégorie :

- a) achat d'équipement
- b) agrandissement, construction
- c) capital de risque
- d) commercialisation
- e) démarrage
- f) design
- g) exportation
- h) main-d'œuvre
- i) nouveau produit, nouvelle technologie
- j) ouverture d'un bureau à l'étranger
- k) promotion de la science et de la technologie
- l) R-D et innovation
- m) réalisation d'une étude
- n) valorisation et transfert de la recherche

Réponse

Veuillez vous référer aux questions 3 à 7 des renseignements particuliers de l'opposition officielle.

Question 17

Somme totale consacrée pour l'objectif «s'améliorer». Indiquer également la liste des entreprises et organismes bénéficiaires et le montant accordé, ventilé par sous-catégorie :

- a) design
- b) développement durable
- c) exportation
- d) finances
- e) formation et perfectionnement
- f) innovation
- g) management
- h) marketing et vente
- i) production
- j) R-D
- k) ressources humaines

Réponse

Veuillez vous référer aux questions 3 à 7 des renseignements particuliers de l'opposition officielle.

Question 18

Somme totale consacrée pour l'objectif «créer des liens». Indiquer également la liste des entreprises et organismes bénéficiaires et le montant accordé, ventilé par sous-catégorie :

- a) missions commerciales
- b) projet ACCORD
- c) projets de recherche internationaux
- d) répertoires
- e) réseaux de recherche
- f) salons, expositions et conférences
- g) visites industrielles

Réponse

Veuillez vous référer aux questions 3 à 7 des renseignements particuliers de l'opposition officielle.

Question 19

Somme totale consacrée pour l'objectif «se conformer». Indiquer également la liste des entreprises et organismes bénéficiaires et le montant accordé, ventilé par sous-catégorie :

- a) accords et litiges commerciaux
- b) boissons alcooliques
- c) coopératives
- d) douanes américaines
- e) heures d'ouverture des commerces
- f) matériaux de rembourrage
- g) normes internationales

Réponse

Veuillez vous référer aux questions 3 à 7 des renseignements particuliers de l'opposition officielle.

Question 20

Somme total consacrée pour l'objectif «exporter». Indiquer également la liste des entreprises et organismes bénéficiaires et le montant accordé, ventilé par sous-catégorie :

- a) ABC de l'exportation
- b) accords et litiges commerciaux
- c) accueil au Québec d'acheteurs étrangers
- d) aide à l'exportation
- e) données statistiques
- f) missions commerciales
- g) occasions d'affaires
- h) ouverture d'un bureau à l'étranger
- i) par pays
- j) par secteur d'activité
- k) personnes-ressources

Réponse

Veuillez vous référer aux questions 3 à 7 des renseignements particuliers de l'opposition officielle.

Question 21

Somme totale consacrée pour l'objectif «s'informer». Indiquer également la liste des entreprises et organismes bénéficiaires et le montant accordé, ventilé par sous-catégorie :

- a) commerce de détail
- b) coopératives
- c) créneaux d'excellence
- d) développement durable
- e) emplois au Ministère
- f) entrepreneuriat
- g) faire affaires avec les gouvernements
- h) par région
- i) par secteur d'activité
- j) politiques, stratégies, plans d'action
- k) portraits régionaux
- l) prix et concours
- m) projet ACCORD
- n) promotion de la science et de la technologie
- o) propriété intellectuelle
- p) recherche et innovation
- q) répertoires
- r) sécurité civile

Réponse

Veillez vous référer aux questions 3 à 7 des renseignements particuliers de l'opposition officielle.

Question 22

Montants totaux accordés aux entreprises en 2010-2011 pour chaque programme suivant, incluant le nombre de demandes reçues et le nombre de demandes acceptées :

- a) Fonds d'aide aux municipalités monoindustrielles
- b) Fonds de soutien au développement des créneaux d'excellence
- c) Fonds local d'investissement (FLI)
- d) Programme d'aide à l'entrepreneuriat (PAEN)
- e) Programme d'aide aux entreprises (PAE)
- f) Programme d'attraction et de rétention des investissements en recherche (PARIR)
- g) Programme de démonstration de technologies vertes (PDTV)
- h) Programme de soutien à la recherche (PSR)
- i) Programme de soutien à la valorisation et au transfert (PSVT)
- j) Programme de soutien aux partenariats et aux filières industrielles (PSPFI)
- k) Programme de soutien aux projets économiques (PSPE)
- l) Programme d'appui stratégique à l'investissement (PASI)
- m) Programme NovaScience
- n) Programme UBIFRANCE/QUÉBEC
- o) Programme d'accords industriels (PAI)

Réponse

- | | |
|--|-----------|
| n) Programme UBIFRANCE/QUÉBEC | 56 673 \$ |
| o) Programme d'accords industriels (PAI) | 20 249 \$ |

Pour les montants accordés et le nombre de demandes reçues et acceptées des autres programmes, veuillez vous référer aux questions 2, 3, 4, 5, 6 et 7 du cahier des renseignements particuliers de l'Opposition officielle.

Question 23

Coûts moyens et totaux des différentes mesures fiscales suivantes, ainsi que le nombre de bénéficiaires en 2010-2011 :

- a) Congé d'impôt sur le revenu pour une nouvelle société dédiée à la commercialisation d'une propriété intellectuelle
- b) Congé fiscal pour chercheurs étrangers
- c) Congé fiscal pour experts étrangers
- d) Crédit d'impôt pour le design de produits fabriqués industriellement
- e) Crédit d'impôt remboursable pour un projet de recherche précompétitive en partenariat privé
- f) Industrie maritime
- g) Reconnaissance à titre de consortium de recherche admissible
- h) Régime d'investissement coopératif
- i) Ristourne à impôt différé

Réponse

La réponse à cette question sera répondue par le ministère des Finances.

Question **24**

Pour chacun des sous points aux questions 22 et 23, expliquer et détailler les mesures de performance, d'efficacité ou de rendement des programmes, fonds, et mesures fiscales.

Réponse:

Le processus d'évaluation au MDEIE

Le processus d'évaluation au MDEIE peut se résumer en quatre grandes étapes, la première étant la formulation du mandat. Celui-ci doit inclure, notamment : le contexte et les enjeux du programme, les clients de l'étude, les objectifs poursuivis et l'énoncé des questions auxquelles l'évaluation devra répondre.

De façon générale, l'évaluation d'un programme répond aux questions fondamentales suivantes :

- la pertinence du programme (*le programme répond-il toujours à un besoin?*);
- l'efficacité avec laquelle ses objectifs sont poursuivis (les objectifs du ministère ont-ils été atteints?);
- l'efficience des moyens mis en place ou sa rentabilité (les résultats sont-ils atteints au meilleur coût?);
- ainsi que son impact (les résultats visés sont-ils obtenus?).

Vient ensuite la planification de l'évaluation où l'on établit, entre autres, la stratégie d'évaluation, la méthodologie, les sources de données, les indicateurs (rédaction du cadre d'évaluation) ainsi que l'échéancier. La réalisation de l'évaluation s'effectue en trois étapes : la collecte, l'analyse de l'information, la préparation du rapport d'évaluation et du document faisant état des constats problématiques et des recommandations. L'utilisation des résultats des travaux d'évaluation est la dernière étape du processus.

Les méthodes d'évaluation utilisées au MDEIE

Les différentes méthodes utilisées pour évaluer les programmes du MDEIE peuvent être regroupées en sept types, ces méthodes pouvant aussi être combinées entre elles :

1. Analyses multicritères
2. Analyses coûts-efficacité et avantages-coûts
3. Analyses multivariées faisant appel aux régressions
4. Consultation d'informateurs clefs : gestionnaires, professionnels, usagers
5. Études descriptives de cas
6. Modélisation à l'aide d'indicateurs sociaux et économiques
7. Enquêtes spécifiques auprès des clientèles des programmes

Par ailleurs, en ce qui a trait à la cueillette de données, nous utilisons les techniques courantes employées en recherche sociale pour obtenir des données quantitatives et qualitatives. Ces données nous permettent de mesurer des résultats associés à des critères de performance précis et de juger ces résultats par rapport aux objectifs des financements consentis.

Les résultats de l'évaluation au MDEIE

Annuellement, depuis 2003-2004, le MDEIE rend compte de résultats découlant des évaluations réalisées dans son rapport annuel de gestion.

Question **25**

Suivi détaillé du nombre d'emplois créés annuellement et maintenu par les différents programmes du MDEIE et des entités relevant du ministère pour les six dernières années.

Réponse

Les programmes du MDEIE ont parfois des objectifs autres que la création d'emplois. C'est le cas, entre autres, des projets mobilisateurs, de ceux favorisant l'exportation, la recherche, l'innovation. C'est aussi le cas de ceux visant à doter le Québec d'infrastructure de recherche à la fine pointe et de calibre mondial.

Pour plus de détails sur les critères d'évaluation des programmes, veuillez vous référer à la question 24.

Question **26**

Expliquer les différentes mesures prises par le MDEIE, le ministère des Relations internationales et Investissement Québec pour éviter les doublages, notamment en matière de prospection des investisseurs étrangers.

Réponse

Dans le rapport du Vérificateur général du Québec (VGQ) de 2009-2010, il recommandait à Investissement Québec (IQ) et au ministère du Développement économique, de l'Innovation et de l'Exportation (MDEIE) d'évaluer l'efficacité et l'efficacé du mode de fonctionnement de leurs activités de promotion et de prospection des investissements étrangers, en examinant le partage des rôles et des responsabilités, de façon à favoriser la complémentarité des interventions.

En décembre 2009, la Commission de l'administration publique a fait ses propres recommandations à Investissement Québec et au MDEIE. Ces dernières intègrent les points mis en évidence par le vérificateur.

Dès la parution de ces rapports, IQ et des représentants du MDEIE se sont rencontrés afin de mieux définir leurs rôles et les responsabilités respectifs en matière de prospection d'investissements étrangers. Ils se sont entendus sur un mode de partage en avril 2010.

La fusion d'Investissement Québec (IQ) et de la Société générale et la mise en œuvre de la Loi 123 permet de répondre à plusieurs des attentes du Vérificateur général du Québec (VGQ).

Question 27

Concernant le réseau ANGES Québec, les sommes déboursées et détaillées par le gouvernement dans le programme depuis sa création

Réponse

Le Ministère a versé les sommes suivantes au Réseau ANGES Québec :

- 300 000 \$ en 2007-2008
- 250 000 \$ en 2009-2010
- 200 000 \$ en 2010-2011

Question 28

Concernant la fusion de la Société Générale de Financement et d'Investissement Québec :

- a) Prévisions des économies récurrentes et non récurrentes
- b) Coûts récurrents et non récurrents liés à la fusion
- c) Détail des hausses (ou baisses) salariales accordées par type d'emploi
- d) Nombre d'employés ayant perdu leur emploi dans chacun des organismes, ventilé par type d'emploi
- e) Montant des primes de départ accordés dans chacun des organismes, par type d'emploi
- f) Tableaux descriptifs et coûts des avantages sociaux des 2 organismes avant la fusion et détails après la fusion, par type d'emploi
- g) Évolution de la masse salariale (fixe et variable) combiné de la SGF et d'IQ depuis 2003 et prévisions pour 2011-2012, ventilé par type d'emploi
- h) Évolution du nombre d'employés combinés de la SGF et d'IQ depuis 2003 et prévisions pour 2011-2012, ventilé par type d'emploi

Réponse

Étant donné que la fusion d'Investissement Québec et de la Société générale de financement du Québec n'est pas complétée à 100%, il est trop tôt pour fournir ce genre de renseignement.

Question 29

Concernant la Stratégie québécoise de l'entrepreneuriat, coûts détaillés de la consultation.

Réponse

Veuillez vous référer à la question 22 des renseignements généraux de l'opposition officielle.

Question **30**

Détails des frais de conception et de modernisation du site web du MDEIE.
Liste des soumissionnaires, nom de la firme choisie et coût total du projet.

Réponse

Veillez vous référer à la question 20 des renseignements généraux de l'opposition officielle.

Question **31**

Détails et avancement du projet d'entente de partenariat économique entre le Canada et l'Union européenne. Ventilation des sommes octroyées pour la conclusion de cette entente pour 2009-2010 et 2010-2011 et prévisions pour 2011-2012. Liste générale des points négociés.

Réponse

Détails et avancement du projet d'Accord économique et commercial global entre le Canada et l'Union européenne

Les négociations entre le Canada et l'Union Européenne ont été lancées officiellement le 6 mai 2009. La 6^e ronde de négociation s'est déroulée à Bruxelles, du 17 au 21 janvier 2011. Une 7^e ronde se tiendra à Ottawa, du 11 au 15 avril et une 8^e ronde est prévue à Bruxelles au mois de juillet 2011.

Année	Ministère	Équipe de négociation
2009-2010	94 000 \$	462 887 \$
2010-2011	97 861 \$	533 720 \$

Liste générale des points négociés

Les sujets suivants font l'objet de négociations dans le cadre du CETA :

Tarifs	Obstacles techniques au commerce
Règles d'origines	Coopération réglementaire
Procédures en douane	Mesures sanitaires et phytosanitaires
Investissement et services	Marchés publics
Propriété intellectuelle	Politique de concurrence et monopoles
Développement durable	Environnement
Travail	Règlement des différends

SECTION
INVESTISSEMENT QUÉBEC
(IQ)

Question

32

État de situation détaillée pour l'année 2010-2011 concernant la mise en place des Fonds d'intervention économique régional (FIER) en spécifiant pour les 4 volets (FIER-soutien, FIER-régions, FIER-partenaires, FIER) :

- les FIER qui sont actuellement en place en région
- les sommes gouvernementales investies et les sommes de partenaires
- les demandes d'accréditation qui sont actuellement à l'étude
- le nombre d'entreprises qui à ce jour ont reçu une aide financière, le montant de l'aide et le nombre d'emplois créés

Réponse

Veuillez vous référer à la question 46 des renseignements particuliers de l'Opposition officielle.

Question

33

Concernant l'aide possible à la Société Générale sous la forme d'un crédit d'impôt pour la création de 23 emplois, indiquer les montants totaux possiblement en cause dans le dossier ainsi que l'état d'avancement de la demande.

Réponse

Il s'agit ici d'un dossier pour lequel l'étude d'attestation n'est pas complétée.

Question

34

Liste des entreprises ayant bénéficié d'une aide financière et dont le chiffre d'affaires dépasse 2 millions. Indiquer le nom de l'entreprise, le montant accordé ainsi que la nature du projet et le type d'aide.

Réponse

Pour des raisons de confidentialité, nous ne pouvons pas divulguer le nom des entreprises ayant un chiffre d'affaires supérieur à 2 millions. Par contre, vous trouverez la liste complète des entreprises ayant bénéficiées d'une aide financière au tableau 3 de la question 35 des renseignements particuliers de l'Opposition officielle.

Question **35**

Concernant le programme RENFORT, ventilation de tous les montants octroyés en 2009-2010 et en 2010-2011, incluant :

- a) Nom de l'entreprise
- b) Localisation de l'entreprise
- c) Montant annuel versé
- d) Indiquer si l'entreprise est en activité

Réponse

Voir tableaux en annexe :

Pour la question à savoir si les entreprises sont en activité, vous pouvez vous référer au Registre des entreprises.

LISTE DES INTERVENTIONS FINANCIÈRES AUTORISÉES**RENFORT****du 1 avril 2010 au 28 février 2011****RÉGION 01 : BAS-ST-LAURENT**

Nom de l'entreprise	Numéro dossier	Volet de programme	Forme d'intervention	Financement autorisé \$	Nombre d'interventions financières
AMH Canada ltée	D127874	RF08FR	PRET	300 000	1
2730-8303 Québec inc.	D127692	RF08SR	GARP	182 500	1
2730-8303 Québec inc.	D127692	RF08SR	GARP	242 500	1
2730-8303 Québec inc.	D127693	RF08SI	PRET	300 000	1
Industries Jack inc.	D127058	RF08FR	PRET	400 000	1
Productions Québec Multimédia inc.	D126454	RF08FR	PRET	350 000	1
Ébénisterie Lavoie inc.	D126658	RF08SF	PRET	125 000	1
Projexco inc.	D127541	RF08SI	GARP	595 000	1
2959-8505 Québec inc.	D124657	RF08SI	GARP	898 100	1
Prelco inc. et Presecur Inc.	D127125	RF08IN	GARP	840 000	1
Groupe Lebel (2004) inc.	D128017	RF08SI	PRET	2 000 000	1
Services sanitaires Roy inc.	D127910	RF08IN	GARP	645 400	1
Bois BSL inc.	D127072	RF08SI	PRET	400 000	1
Groupe NBG inc.	D125194	RF08SI	PRET	2 400 000	1
Les Industries Robert Landry & fils inc.	D124064	RF08SI	GARP	595 000	1
9155-3750 Québec inc.	D126433	RF08SI	GARP	189 000	1
Premier Tech ltée	D125419	RF08ST	PRET	15 000 000	1
Armoires & Boiseriers Rivière-du-Loup (1992) inc.	D128131	RF08SI	GARP	227 500	1
Étanchéité R. P. inc.	D126221	RF08IN	GARP	525 000	1
Transport Sébastien Sirois inc.	D126300	RF08IN	GARP	262 500	1
Sciage et planage Rioux inc.	D128277	RF08SI	GARP	56 000	1
9213-5862 Québec inc.	D125946	RF08SF	PRET	5 000 000	1
Les Distributions Amaud inc.	D127057	RF08IN	PRET	500 000	1
Bois d'oeuvre Cedrico inc. et Usine bois saumon inc.	D125417	RF08SI	GARP	1 627 500	1
Arseno & Associés Publicité inc. et 9204-6408 Québec inc.	D128047	RF08IN	GARP	402 500	1
Les Fondations B.A. (2005) inc. et Compagnie à être formée	D127921	RF08SF	GARP	262 500	1
TOTAL POUR LA RÉGION DU BAS-ST-LAURENT				<u>34 326 000</u>	<u>26</u>

LISTE DES INTERVENTIONS FINANCIÈRES AUTORISÉES**RENFORT****du 1 avril 2010 au 28 février 2011****RÉGION 02 : SAGUENAY-LAC-ST-JEAN**

Nom de l'entreprise	Numéro dossier	Volet de programme	Forme d'intervention	Financement autorisé \$	Nombre d'interventions financières
Coopérative forestière de Petit-Paris	D127286	RF08SR	PRET	1 500 000	1
Coopérative forestière de Petit-Paris	D127734	RF08SI	PRET	600 000	1
Granules L.G. inc.	D126976	RF08SF	PRET	408 000	1
9068-6767 Québec inc.	D126208	RF08FR	GARP	350 000	1
9068-6767 Québec inc.	D127807	RF08FR	GARP	700 000	1
9068-6767 Québec inc.	D127808	RF08IN	GARP	420 000	1
Services en techniques de séparation (S.T.S.) Canada inc.	D128150	RF08FR	PRET	250 000	1
Produits forestiers Canbo inc.	D124186	RF08SI	PRET	500 000	1
Produits forestiers Canbo inc.	D124188	RF08SF	GAEF	350 000	1
Alma soudure fabrication inc.	D127894	RF08IN	GARP	577 500	1
Transport R. Larouche & Fils inc.	D124238	RF08FR	GARP	280 000	1
3098-6145 Québec inc.	D126523	RF08FR	PRET	250 000	1
Les produits sanitaires Lépine inc.	D126437	RF08SF	GARP	2 450 000	1
La scierie Martel ltée	D128622	RF08SI	PRET	300 000	1
Les scieries du Lac St-Jean inc.	D128457	RF08SI	PRET	390 000	1
Industries T.L.T. inc.	D127168	RF08ST	GARP	1 763 249	1
Wendigo Studios inc.	D126720	RF08FR	PRET	300 000	1
9107-6513 Québec inc.	D125916	RF08SI	GARP	210 000	1
9183-8268 Québec inc.	D125435	RF08FR	GAEF	420 000	1
Façonnage M.G. inc.	D127942	RF08SI	PRET	436 000	1
Perfecta Forêt ltée	D128125	RF08SF	PRET	500 000	1
Les équipements Julien Achard ltée	D127495	RF08IN	GARP	290 500	1
Gilles Paré & fils inc.	D126520	RF08SI	PRET	485 000	1
9161-8819 Québec inc.	D128570	RF08SI	GARP	93 750	1
Granules LG international inc.	D125550	RF08SI	GARP	980 000	1
Pépinière Laterrière inc.	D125965	RF08SF	GAEF	105 000	1
Les finitions de béton Sylvain Tremblay inc.	D126164	RF08IN	GARP	420 000	1
9217-9894 Québec inc.	D126359	RF08SI	GARP	364 000	1
Technologie forestière R.C.T.F. inc.	D126619	RF08SF	GARP	350 000	1
Aménagement Myr inc.	D126622	RF08SF	PRET	200 000	1
2852-6648 Québec inc.	D126830	RF08FR	PRET	500 000	1
Forêts habitées Lasim inc.	D126964	RF08SI	PRET	385 000	1
Géo-For inc.	D127973	RF08ST	GAEF	268 106	1
Transport Gérard Larouche & fils ltée	D127274	RF08SI	GARP	301 000	1
Camping St-Félicien inc.	D127713	RF08TO	GARP	525 000	1
2160-4632 Québec inc. et 9123-7412 Québec inc.	D126174	RF08SF	PRET	150 000	1
Constructions Proco inc. et Structures CPI inc.	D125874	RF08FR	PRET	1 450 000	1
Remorquage S.O.S. Saguenay inc. et Gestion Jules Savard inc.	D127004	RF08FR	PRET	325 000	1
Terrassement & excavation Vallée inc. et 9173-7122 Québec inc.	D127280	RF08SF	GARP	700 000	1
Terrassement & excavation Vallée inc. et 9173-7122 Québec inc.	D127281	RF08SI	GARP	840 000	1
6192815 Canada ltée, Amimac (2002) ltée, 6192785 Canada ltée et 9215-8476 Québec inc.	D128010	RF08FR	PRET	500 000	1
Perfecta forêt inc. et E. Tremblay & fils limitée	D128134	RF08SI	PRET	800 000	1
Noxxent inc., 9020-4983 Québec inc. et 9156-9582 Québec inc.	D128181	RF08FR	PRET	300 000	1
TOTAL POUR LA RÉGION DU SAGUENAY-LAC-ST-JEAN				<u>23 287 105</u>	<u>43</u>

**LISTE DES INTERVENTIONS FINANCIÈRES AUTORISÉES
RENFORT**

du 1 avril 2010 au 28 février 2011

RÉGION 03 : CAPITALE-NATIONALE

Nom de l'entreprise	Numéro dossier	Volet de programme	Forme d'intervention	Financement autorisé \$	Nombre d'interventions financières
Turbocristal inc.	D126411	RF08FR	GARP	252 000	1
Silicycle inc.	D126737	RF08FR	GARP	350 000	1
Solutions Novaxis inc.	D126539	RF08IN	GARP	252 000	1
Les Cuisines Rochette (1976) inc.	D126769	RF08FR	PRET	500 000	1
Hôtel de Glace Québec Canada inc.	D126941	RF08FR	GARP	280 000	1
Technologies Obzerv inc.	D126516	RF08RE	PRET	2 500 000	1
Métal Perreault inc.	D128291	RF08FR	PRET	250 000	1
Équipements Cardinal inc.	D127901	RF08FR	GARP	350 000	1
K2 Impressions Inc.	D125823	RF08SR	PRET	500 000	1
Archibald inc.	D126126	RF08IN	GARP	252 000	1
InnVue inc.	D125587	RF08FR	PRET	250 000	1
Groupe Germain inc.	D126729	RF08TO	GARP	980 000	1
Les Viandes Bénico	D127728	RF08FR	GARP	252 000	1
Les Bois Jacques Voyer inc.	D125920	RF08FR	GARP	280 000	1
Les Services McKinnon inc. et Sécurité et Investigation Optimum inc.	D126662	RF08FR	GARP	350 000	1
Globec Machineries inc.	D127886	RF08FR	PRET	250 000	1
Productions RPM inc.	D127550	RF08FR	GARP	322 000	1
Constructions BSL inc.	D128344	RF08FR	GARP	560 000	1
Clivenco inc.	D128520	RF08FR	PRET	250 000	1
Placage au Chrome de Ste-Foy inc., R M H Industrie inc. et Gestion Placage RMH inc.	D126805	RF08IN	PRET	700 000	1
Pelliko inc. et Usital Canada inc.	D128133	RF08FR	PRET	875 000	1
Vohl inc. et Gestion A.V.F. inc.	D126686	RF08FR	GARP	280 000	1
Construction Polaris inc., Holding Polaris inc. et Concassage du Québec inc.	D127131	RF08FR	PRET	2 000 000	1
TOTAL POUR LA RÉGION DE LA CAPITALE NATIONALE				<u>12 835 000</u>	<u>23</u>

**LISTE DES INTERVENTIONS FINANCIÈRES AUTORISÉES
RENFORT**

du 1 avril 2010 au 28 février 2011

RÉGION 04 : MAURICIE

Nom de l'entreprise	Numéro dossier	Volet de programme	Forme d'intervention	Financement autorisé \$	Nombre d'interventions financières
Shermag inc.	D125285	RF08SF	PRET	1 500 000	1
Industries John Lewis Ltée	D126009	RF08ST	PRET	877 500	1
Atelier Luc Laramée inc.	D126316	RF08IN	GARP	252 000	1
9010-3268 Québec inc.	D125805	RF08SF	PRET	250 000	1
Boiseries Savco inc.	D128436	RF08ST	GARP	3 829 680	1
Transformation de bois C.B.V. inc.	D126613	RF08SI	GARP	252 000	1
ATRAHAN Transformation inc.	D125778	RF08SI	PRET	5 000 000	1
Faberca inc.	D128054	RF08SI	PRET	292 325	1
RBF Scierie St-Tite inc.	D125264	RF08ST	PRET	4 050 000	1
RBF scierie La Tuque Inc.	D125266	RF08ST	PRET	13 500 000	1
Gestion XIT inc., Télécommunications Xittel inc. et XIT Télécom inc.	D127073	RF08IN	PRET	1 000 000	1
9219-8316 Québec inc. et 9219-4687 Québec inc.	D126628	RF08IN	PRET	2 000 000	1
Les Industries Fermco Ltée, Gestion Fermco inc., Distributions Fermco inc. et Fermco U.S. inc.	D126227	RF08SF	GARP	700 000	1
Les Industries Fermco Ltée, Gestion Fermco inc., Distributions Fermco inc. et Fermco U.S. inc.	D127120	RF08SF	GAEF	500 000	1
TOTAL POUR LA RÉGION DE LA MAURICIE				<u>34 003 505</u>	<u>14</u>

LISTE DES INTERVENTIONS FINANCIÈRES AUTORISÉES**RENFORT****du 1 avril 2010 au 28 février 2011****RÉGION 05 : ESTRIE**

Nom de l'entreprise	Numéro dossier	Volet de programme	Forme d'intervention	Financement autorisé \$	Nombre d'interventions financières
Granitslab International inc.	D126135	RF08FR	GARP	350 000	1
Mine Jeffrey inc.	D127329	RF08SF	GAEF	3 500 000	1
Scierie Tech inc.	D125093	RF08SF	GAEF	700 000	1
Composites B.H.S. inc.	D125762	RF08IN	GARP	374 500	1
Davibois inc.	D125832	RF08SI	GARP	245 000	1
Séquoia Industries inc.	D127737	RF08FR	GARP	315 000	1
Nautic & Art inc.	D126706	RF08FR	GARP	252 000	1
Les Entreprises Dauphinais inc.	D125826	RF08FR	GARP	252 000	1
Fabridor inc.	D126541	RF08SI	PRET	600 000	1
L'Excellence Agridustrie de l'Estrie inc.	D126862	RF08FR	GAEF	420 000	1
Usinage Nado inc.	D126992	RF08FR	GARP	350 000	1
Tafisa Canada inc.	D124906	RF08SI	PRET	5 000 000	1
AWI inc.	D127571	RF08IN	PRET	1 300 000	1
La Ferme Martinette - Division Gourmet Érable inc.	D128389	RF08IN	PRET	300 000	1
Léo Désilets, maître herboriste inc. ET Gestion Désilets-Fortin inc.	D126257	RF08IN	GARP	252 000	1
TOTAL POUR LA RÉGION DE L'ESTRIE				<u>14 210 500</u>	<u>15</u>

LISTE DES INTERVENTIONS FINANCIÈRES AUTORISÉES**RENFORT**

du 1 avril 2010 au 28 février 2011

RÉGION 06 : MONTRÉAL

Nom de l'entreprise	Número dossier	Volet de programme	Forme d'intervention	Financement autorisé \$	Nombre d'interventions financières
Alta Précision Inc.	D120137	RF08FR	GARP	700 000	1
Les Chaussures STC Inc.	D127350	RF08IN	GARP	350 000	1
Les Chaussures STC Inc.	D127516	RF08FR	PRET	500 000	1
Polinex Plastiques inc.	D127819	RF08FR	PRET	1 000 000	1
Alphacasting inc.	D127062	RF08IN	PRET	450 000	1
Alphacasting inc.	D127763	RF08FR	PRET	300 000	1
VETEMENTS BOYS WILL BE BOYS INC.	D123025	RF08FR	GARP	252 000	1
Plastique K.K. inc.	D128003	RF08FR	PRET	400 000	1
STORE DE BOIS MONTREAL INC.	D125982	RF08FR	PRET	500 000	1
175413 CANADA INC.	D124857	RF08FR	PRET	400 000	1
Systèmes de traitement d'air Ventrol inc.	D125538	RF08SI	PRET	1 481 350	1
Groupe IWeb Inc. et Technologies IWeb Inc.	D128247	RF08IN	GARP	3 500 000	1
LES RESSORTS PRIMEAU INC.	D127272	RF08IN	GARP	252 000	1
TORNATECH INC.	D127538	RF08FR	PRET	800 000	1
DAC Aviation Internationale Ltée	D126911	RF08FR	GAEF	1 500 000	1
Morgan Schaffer inc.	D126822	RF08FR	PRET	1 500 000	1
9031-1671 Québec inc.	D126878	RF08FR	PRET	520 000	1
Ray-Mont Logistiques Canada inc.	D126689	RF08FR	DEBE	3 000 000	1
PEMLA INC.	D126262	RF08FR	GARP	350 000	1
USIMM INC.	D126500	RF08SI	PRET	350 000	1
Château d'Argent inc.	D125822	RF08FR	PRET	400 000	1
Le Groupe S.M. inc.	D127731	RF08FR	PRET	3 000 000	1
Sirius, Services conseils en technologie de l'information inc.	D126757	RF08FR	PRET	600 000	1
Proto Plus Précision inc.	D126997	RF08FR	GARP	252 000	1
Les lubrifiants Sentinel corp.	D127923	RF08FR	PRET	500 000	1
Modextil Inc	D126580	RF08FR	PRET	500 000	1
Maison de Vêtements Piacente Ltée	D126228	RF08FR	PRET	800 000	1
Matricis Informatique Inc.	D127992	RF08FR	GARP	252 000	1
Groupe Pierre Belvédère Inc.	D126900	RF08FR	PRET	1 000 000	1
SBI Audio-Visuel Inc.	D127582	RF08IN	GARP	280 000	1
Accord Expositions Inc.	D128067	RF08FR	PRET	500 000	1
AMB Tresec inc	D128167	RF08FR	PRET	1 000 000	1
Les Entreprises PNH Inc.	D120899	RF08FR	GARP	280 000	1
Les Entreprises PNH Inc.	D128103	RF08IN	PRET	525 000	1
Velec inc.	D128635	RF08FR	GAEF	450 000	1
Dinainco - Canada Incorporated	D128412	RF08FR	PRET	250 000	1
Tech-Émotion Inc.	D127048	RF08FR	PRET	360 000	1
100042 Canada Inc.	D127306	RF08FR	PRET	300 000	1
163972 Canada inc.	D126463	RF08FR	PRET	250 000	1
Location Carvec inc.	D127093	RF08FR	PRET	500 000	1
Bijouterie Carmen Inc.	D123078	RF08FR	GARP	350 000	1
Tours Chanteclerc inc.	D124410	RF08FR	GAEF	455 000	1
Allard Technologies Inc.	D128092	RF08FR	PRET	400 000	1
Groupe Corlab inc.	D124681	RF08FR	PRET	500 000	1
Communications Softel inc.	D126703	RF08FR	PRET	350 000	1
Électroniques Active Tech inc.	D125697	RF08FR	PRET	500 000	1
Manufacture de Chapeaux Magill Inc.	D126288	RF08FR	PRET	250 000	1
Distribusoft inc.	D126579	RF08FR	GAEF	280 000	1
6125085 Canada inc.	D126664	RF08FR	PRET	250 000	1
M.A. Industrie Textile inc.	D126921	RF08FR	PRET	250 000	1
Chauffage Inter-Provincial Inc.	D127244	RF08FR	PRET	400 000	1
Viandes Agro inc.	D127433	RF08FR	PRET	500 000	1
Zoom Armada inc.	D127074	RF08FR	GAEF	262 500	1
Étiquettes Mijo inc.	D127377	RF08FR	PRET	250 000	1
3328074 Canada inc.	D127599	RF08FR	PRET	400 000	1
Les Fruits de mer Sea-Ray inc.	D127511	RF08FR	PRET	250 000	1
Tokyo Y2K Import Export Canada Inc.	D127688	RF08FR	GARP	252 000	1
Simulations CMLABS inc.	D127802	RF08FR	PRET	750 000	1
7764863 Canada inc.	D128492	RF08SF	PRET	5 000 000	1
3424936 Canada Inc.	D128205	RF08FR	GARP	252 000	1
Genilan Inc.	D128262	RF08FR	GARP	252 000	1
Compagnie d'importations de montres Embix ltée	D128301	RF08FR	PRET	400 000	1
Prime Focus Endoscopy Inc.	D128551	RF08FR	PRET	250 000	1
Les moules Plasticor inc. et 3559891 Canada inc.	D126410	RF08FR	PRET	600 000	1
Les produits aromatiques Clair de Lune inc. et Les Distributions Orca Lite inc. et 6343619 Canada S.A.R.F.	D126626	RF08FR	GARP	980 000	1
Administration LVER inc. et Boutique la Vie en Rose inc.	D125674	RF08IN	PRET	2 000 000	1
TOTAL POUR LA RÉGION DE MONTRÉAL				46 487 850	66

LISTE DES INTERVENTIONS FINANCIÈRES AUTORISÉES**RENFORT**

du 1 avril 2010 au 28 février 2011

RÉGION 07 : OUTAOUAIS

Nom de l'entreprise	Numéro dossier	Volet de programme	Forme d'intervention	Financement autorisé \$	Nombre d'interventions financières
Ateliers de menuiserie Allaire inc.	D123777	RF08SI	PRET	764 000	1
Lauzon - Planchers de bois exclusifs inc.	D127694	RF08ST	PRET	4 983 000	1
Forespect inc.	D128530	RF08ST	PRET	157 775	1
Forespect inc.	D128530	RF08ST	PRET	85 225	1
Forespect inc.	D129054	RF08ST	PRET	243 000	1
9143-6121 Québec inc.	D128116	RF08SF	PRET	315 000	1
Plancher Avant-Guard inc.	D128683	RF08SI	PRET	800 000	1
Terrapro Construction inc.	D126893	RF08FR	GARP	1 330 000	1
Le Club de golf du parc Kingsway inc.	D126162	RF08FR	PRET	775 000	1
Traversier de Quyon inc.	D126678	RF08IN	GARP	630 000	1
Traversier de Quyon inc.	D127254	RF08FR	GARP	465 150	1
3596745 Canada inc.	D127947	RF08FR	PRET	300 000	1
Barette et Bernard Combustion inc.	D128425	RF08FR	PRET	250 000	1
TOTAL POUR LA RÉGION DE L'OUTAOUAIS				11 098 150	13

LISTE DES INTERVENTIONS FINANCIÈRES AUTORISÉES**RENFORT**

du 1 avril 2010 au 28 février 2011

RÉGION 08 : ABITIBI-TÉMISCAMINGUE

Nom de l'entreprise	Numéro dossier	Volet de programme	Forme d'intervention	Financement autorisé \$	Nombre d'interventions financières
Les entreprises Magi inc.	D126476	RF08SI	GARP	350 000	1
LVL Global inc.	D123189	RF08SF	GAEF	1 500 000	1
Location Blais inc.	D126477	RF08IN	GARP	1 400 000	1
9117-6347 Québec inc.	D126496	RF08FR	PRET	400 000	1
9128-1097 Québec inc.	D126970	RF08SI	GARP	196 000	1
TOTAL POUR LA RÉGION DE L'ABITIBI-TÉMISCAMINGUE				3 846 000	5

LISTE DES INTERVENTIONS FINANCIÈRES AUTORISÉES**RENFORT**

du 1 avril 2010 au 28 février 2011

RÉGION 09 : CÔTE-NORD

Nom de l'entreprise	Numéro dossier	Volet de programme	Forme d'intervention	Financement autorisé \$	Nombre d'interventions financières
Boisaco inc.	D125864	RF08SI	PRET	250 000	1
Boisaco inc.	D125865	RF08ST	PRET	3 683 800	1
Boisaco inc.	D127785	RF08SI	PRET	1 750 000	1
Coopérative forestière La Nord-Côtière	D126812	RF08SI	GARP	139 650	1
Bersaco inc.	D127648	RF08ST	PRET	705 375	1
Les Entreprises Ushkuai	D127649	RF08ST	PRET	371 250	1
Les Entreprises Ushkuai	D127656	RF08SI	PRET	337 000	1
Produits forestiers Berscifer inc.	D125276	RF08ST	PRET	6 750 000	1
Rénald Côté 2007 inc.	D125918	RF08FR	GARP	525 000	1
Entreprise forestière S. M.	D127752	RF08SI	GARP	392 000	1
TOTAL POUR LA RÉGION DE LA CÔTE-NORD				14 904 075	10

**LISTE DES INTERVENTIONS FINANCIÈRES AUTORISÉES
RENFORT**

du 1 avril 2010 au 28 février 2011

RÉGION 10 : NORD-DU-QUÉBEC

Nom de l'entreprise	Numéro dossier	Volet de programme	Forme d'intervention	Financement autorisé \$	Nombre d'interventions financières
7247834 Canada inc.	D125025	RF08SI	PRET	2 100 000	1
Lucien Senneville (2002) inc.	D125369	RF08FR	PRET	750 000	1
TOTAL POUR LA RÉGION DU NORD-DU-QUÉBEC				<u>2 850 000</u>	<u>2</u>

**LISTE DES INTERVENTIONS FINANCIÈRES AUTORISÉES
RENFORT**

du 1 avril 2010 au 28 février 2011

RÉGION 11 : GASPÉSIE-ÎLES-DE-LA-MADELEINE

Nom de l'entreprise	Numéro dossier	Volet de programme	Forme d'intervention	Financement autorisé \$	Nombre d'interventions financières
E. Gagnon et Fils ltée	D124218	RF08FR	GAEF	1 400 000	1
Coop de travail en aménagement forestier de Grande-Vallée	D126700	RF08SF	GAEF	105 000	1
Coopérative de travailleurs forestiers Eaubois	D127166	RF08SF	GAEF	140 000	1
Coop de travail en aménagement forestier des MRC Côte-de-Gaspé et Rocher-Percé	D128074	RF08SF	GAEF	105 000	1
Fabrication Delta inc.	D126302	RF08FR	PRET	300 000	1
Association coopérative forestière régionale de la Gaspésie	D126836	RF08SF	GAEF	700 000	1
Éoliennes Mont-Louis Inc.	D125359	AR28RF	PRET	15 000 000	1
Association coopérative forestière de St-Elzéar et Scierie St-Elzéar inc.	D127958	RF08SF	PRET	1 000 000	1
TOTAL POUR LA RÉGION DE LA GASPÉSIE ET DES ÎLES-DE-LA-MADELEINE				<u>18 750 000</u>	<u>8</u>

LISTE DES INTERVENTIONS FINANCIÈRES AUTORISÉES**RENFORT****du 1 avril 2010 au 28 février 2011****RÉGION 12 : CHAUDIÈRE-APPALACHES**

Nom de l'entreprise	Numéro dossier	Volet de programme	Forme d'intervention	Financement autorisé \$	Nombre d'interventions financières
Les Portes Baillargeon Inc.	D127163	RF08SI	PRET	1 000 000	1
INDUSTRIES SITRACO INC.	D128082	RF08SF	PRET	250 000	1
Safari Anticosti inc.	D125492	RF08TO	PRET	4 206 700	1
Corporation Nuvolt inc.	D128141	RF08FR	PRET	450 000	1
Clermond Hamel Ltée	D126584	RF08SI	PRET	1 000 000	1
Clermond Hamel Ltée	D127150	RF08SI	PRET	950 000	1
USINE SARTIGAN INC.	D125716	RF08SI	GARP	675 500	1
Menuiserox inc.	D124420	RF08SF	PRET	559 000	1
Alutrec inc.	D121956	RF08FR	PRET	500 000	1
BOIS LEMELIN INC. (LES)	D125465	RF08SF	GARP	210 000	1
Acier Trimax inc.	D127577	RF08FR	PRET	580 000	1
Armoires de Cuisine Bernier Inc. (Les)	D128428	RF08SF	PRET	250 000	1
Les Industries A.P. inc.	D126330	RF08SI	PRET	1 275 000	1
Produits Matra inc.	D127677	RF08SI	GARP	3 000 000	1
Cuisines Laurier inc.	D126273	RF08SF	PRET	300 000	1
Paber Aluminium inc. et Immo-Pacol inc.	D125178	RF08IN	GARP	252 000	1
Chabot Carrosserie inc.	D127173	RF08FR	PRET	250 000	1
Fabrication P.F.L. inc.	D126625	RF08SI	GARP	353 500	1
Toitures Fecteau inc.	D126815	RF08SI	GARP	2 100 000	1
Structures D. L. D. Ltée	D125877	RF08SF	GARP	350 000	1
Structures D. L. D. Ltée	D126367	RF08SI	GARP	210 000	1
Multi-Brosses inc.	D125081	RF08SI	PRET	490 000	1
T.M.S. Système inc.	D126394	RF08SI	PRET	1 100 000	1
Équipement UDI inc.	D125520	RF08IN	PRET	200 000	1
Cycles Lambert inc.	D123434	RF08IN	GARP	70 000	1
Le Georgesville inc.	D127195	RF08TO	PRET	1 000 000	1
Recouvrements métalliques Bussièrès Ltée	D125937	RF08RE	GARP	250 000	1
Cuisines R.C.M. inc.	D125992	RF08SI	GARP	409 500	1
R.J. Dutil & Frères inc.	D126089	RF08FR	GARP	252 000	1
Transport Serro inc.	D126643	RF08IN	GARP	306 566	1
Bois Cymtek inc.	D126779	RF08FR	PRET	250 000	1
Transbois (Canada) Ltée	D127754	RF08FR	GARP	252 000	1
2750-7888 Québec inc. et 2165-2375 Québec inc.	D123785	RF08SF	PRET	250 000	1
Excavation Lapointe & Fils inc., Gestion Lapointe & Fils inc. et Les Équipements Lapointe & Fils inc.	D128370	RF08FR	GARP	350 000	1
Solarcom inc. et Peinture Larochelle inc.	D125352	RF08FR	PRET	250 000	1
Excavation Maggy inc. et Les Transports Maggy Beaudet inc.	D126502	RF08FR	GAEF	350 000	1
Oxypro inc., Thetford Gaz Service inc. et Lamontagne Gaztech inc.	D127194	RF08SF	GARP	350 000	1
TOTAL POUR LA RÉGION CHAUDIÈRE-APPALACHES				<u>24 851 766</u>	<u>37</u>

**LISTE DES INTERVENTIONS FINANCIÈRES AUTORISÉES
RENFORT**

du 1 avril 2010 au 28 février 2011

RÉGION 13 : Laval

Nom de l'entreprise	Numéro dossier	Volet de programme	Forme d'intervention	Financement autorisé \$	Nombre d'interventions financières
MEP Technologies inc.	D127347	RF08FR	PRET	500 000	1
Machinerie Laurin Inc.	D127924	RF08RE	GARP	332 467	1
Algorithme Pharma Inc.	D123493	RF08FR	PRPA	6 000 000	1
Effigi Inc.	D127503	RF08IN	PRET	500 000	1
Effigi Inc.	D127718	RF08FR	PRET	2 500 000	1
Groupe Orbi Construction inc.	D128038	RF08FR	PRET	500 000	1
Technologies SynergX inc.	D126955	RF08FR	PRET	500 000	1
Cirion BioPharma Recherche inc	D128324	RF08RE	GARP	672 000	1
Réseau Furtive inc.	D128248	RF08FR	PRET	250 000	1
Systèmes intérieurs Bernard MNJ & associés inc.	D126088	RF08FR	GARP	700 000	1
Systèmes intérieurs Bernard MNJ & associés inc.	D126885	RF08FR	GAEF	297 500	1
Plan Bureau inc.	D126551	RF08FR	PRET	300 000	1
Tremblay L'Écuyer, Architectes	D128251	RF08FR	PRET	250 000	1
TOTAL POUR LA RÉGION DE LAVAL				13 301 967	13

**LISTE DES INTERVENTIONS FINANCIÈRES AUTORISÉES
RENFORT**

du 1 avril 2010 au 28 février 2011

RÉGION 14 : LANAUDIÈRE

Nom de l'entreprise	Numéro dossier	Volet de programme	Forme d'intervention	Financement autorisé \$	Nombre d'interventions financières
Technobev, S.E.C.	D127158	RF08FR	GAEF	350 000	1
CONCEPT S.G.A. INC.	D126177	RF08FR	GARP	252 000	1
Précision S. F. Tech inc.	D126481	RF08FR	PRET	375 000	1
Bois Franc Lanaudière inc.	D126055	RF08SI	PRET	300 000	1
9179-4966 Québec inc.	D127738	RF08FR	GARP	301 000	1
9120-2671 Québec inc.	D127391	RF08FR	GARP	252 000	1
Meubles Jaymar corp.	D127856	RF08SI	PRET	365 000	1
Expression Aménagement Extérieur inc.	D126764	RF08RE	GARP	290 000	1
TOTAL POUR LA RÉGION DE LANAUDIÈRE				2 485 000	8

LISTE DES INTERVENTIONS FINANCIÈRES AUTORISÉES**RENFORT****du 1 avril 2010 au 28 février 2011****RÉGION 15 : LAURENTIDES**

Nom de l'entreprise	Numéro dossier	Volet de programme	Forme d'intervention	Financement autorisé \$	Nombre d'interventions financières
SONACA NMF CANADA INC.	D124874	RF08IN	PRET	2 800 000	1
Le Groupe Luxorama Ltée	D128546	RF08SF	GAEF	500 000	1
Coopérative Forestière des Hautes-Laurentides	D126652	RF08ST	PRET	3 375 000	1
Acier Rive-Nord inc.	D126785	RF08FR	PRET	250 000	1
Delhi-Solac inc.	D125542	RF08FR	PRET	1 500 000	1
3141781 Canada inc., Ventilex inc. & Tôlerie Mirabel inc.	D128367	RF08FR	PRET	400 000	1
3141781 Canada inc., Ventilex inc. & Tôlerie Mirabel inc.	D128371	RF08IN	PRET	300 000	1
Groupe Star Suites Inc.	D125993	RF08IN	PRET	300 000	1
Groupe Star Suites Inc.	D128405	RF08RE	PRET	319 200	1
Laboratoire de Test Enzyme inc.	D126842	RF08FR	PRET	300 000	1
Groupe PLB Lampron inc.	D124923	RF08IN	PRET	400 000	1
Groupe Aviation et Puissance inc.	D127089	RF08FR	PRET	800 000	1
Foresterie Doumto inc.	D126261	RF08SF	PRET	50 000	1
Industries Okaply Ltée	D127683	RF08SI	PRET	700 000	1
Avantage Cochrane sport inc.	D128574	RF08FR	GARP	490 000	1
Mouluers Blainville Plus inc.	D126241	RF08SF	PRET	300 000	1
Mouluers Blainville Plus inc.	D126670	RF08SF	GAEF	100 000	1
Exacad fabrication de moules inc.	D127815	RF08FR	GARP	280 000	1
Les Exploitations J.Y.B. Papineau inc.	D128135	RF08ST	PRET	998 900	1
Groupe Sima Palsol inc.	D127328	RF08SF	GAEF	700 000	1
Groupe Sima Palsol inc.	D127378	RF08SI	GARP	280 000	1
Hôtel de Montagne Cap Tremblant inc.	D126268	RF08FR	PRET	250 000	1
Centre de Plomberie St-Jérôme inc.	D125558	RF08FR	PRET	500 000	1
Les Entreprises Guy Desjardins inc.	D125675	RF08FR	PRET	900 000	1
M.C. Forêt inc.	D126219	RF08SF	GARP	350 000	1
Placages de bois inc.	D126820	RF08SI	PRET	250 000	1
Placages de bois inc.	D127033	RF08SF	GAEF	105 000	1
Transport Donald Brunet et fils inc.	D126744	RF08SF	PRET	100 000	1
L'équipe Rochon inc.	D127567	RF08FR	GARP	173 950	1
L'équipe Rochon inc.	D127568	RF08FR	GARP	127 400	1
Les Forages GLB inc.	D127351	RF08IN	PRET	250 000	1
9146-2119 Québec inc. et Coopérative forestière des Hautes-Laurentides	D126865	RF08SF	PRET	100 000	1
Investissements Astra inc., 9071-3686 Québec inc. et 9064-3131 Québec inc. et 9161-9999 Québec inc. et 9208-2403 Québec inc.	D126810	RF08SF	GAEF	2 250 000	1
9025-6231 Québec inc., 9128-7797 Québec inc., 9094-1592 Québec inc. et MAS Usinage inc.	D125666	RF08FR	PRET	250 000	1
Ébénisterie Classique inc. et 9131-7321 Québec inc.	D125814	RF08SF	PRET	135 000	1
Jovan transport inc et D.M. Entreposage inc.	D126787	RF08FR	PRET	250 000	1
TOTAL POUR LA RÉGION DES LAURENTIDES				<u>21 134 450</u>	<u>36</u>

LISTE DES INTERVENTIONS FINANCIÈRES AUTORISÉES **RENFORT**

du 1 avril 2010 au 28 février 2011

RÉGION 16 : MONTÉRÉGIE

Nom de l'entreprise	Numéro dossier	Volet de programme	Forme d'intervention	Financement autorisé \$	Nombre d'interventions financières
Industries P.W.I. Inc.	D126250	RF08SF	PRET	300 000	1
Industries P.W.I. Inc.	D126250	RF08SF	PRET	200 000	1
Métaux Lorbec Ltée	D126092	RF08IN	PRET	2 000 000	1
Termaco Itée	D126514	RF08RE	PRET	1 500 000	1
Groupe Meloche inc.	D125978	RF08IN	PRET	585 000	1
Groupe Meloche inc.	D125979	RF08FR	PRET	750 000	1
Vizimax inc.	D126442	RF08FR	PRET	500 000	1
Scierie West Brome inc.	D127369	RF08SI	PRET	3 125 000	1
La Société J.B. Martin Limitée	D128043	RF08FR	PRET	800 000	1
ROCTEST LTÉE	D128269	RF08FR	PRET	250 000	1
Planchers des Appalaches Ltée	D127071	RF08SI	GARP	1 120 000	1
Halo Art inc.	D125102	RF08FR	PRET	300 000	1
Denis Cimaf inc.	D126347	RF08SF	GARP	175 000	1
Mirazed inc.	D120683	RF08FR	PRET	600 000	1
X-Rail signalisation inc. et 6327711 Canada inc.	D124710	RF08FR	GARP	252 000	1
Farines SPB Ltée	D126793	RF08FR	PRET	750 000	1
Farines SPB Ltée	D128427	RF08IN	PRET	250 000	1
Hanet Plastique Ltée	D128041	RF08RE	GARP	528 000	1
Hanet Plastique Ltée	D128042	RF08FR	GARP	420 000	1
La Face Cachée de la Pomme inc.	D126165	RF08FR	PRET	900 000	1
Ema Design inc.	D126242	RF08IN	PRET	450 000	1
Les Fibres Forestières inc.	D124514	RF08FR	GARP	1 400 000	1
Deltagomma inc.	D121857	RF08FR	PRET	100 000	1
9118-0620 Québec inc.	D126833	RF08SI	PRET	335 000	1
Marmotte inc.	D128109	RF08FR	PRET	250 000	1
A.D. Picard Métal U.S.A. inc.	D128441	RF08IN	GARP	1 120 000	1
A.D. Picard Métal U.S.A. inc.	D128653	RF08IN	GARP	1 680 000	1
Casavant Frères, S.E.C.	D127761	RF08FR	PRET	500 000	1
Centre de coupe Ampro inc.	D125860	RF08SF	PRET	375 000	1
Meubles Horn Inc.	D125761	RF08SI	PRET	300 000	1
Cirbin inc.	D125710	RF08FR	PRET	500 000	1
Unitrail Inc.	D122115	RF08FR	GAEF	384 377	1
Budget Propane (1998) inc.	D127834	RF08IN	PRET	725 000	1
CIV-BEC INC.	D126321	RF08FR	GARP	280 000	1
A & G Puisatiers Experts inc.	D127603	RF08FR	PRET	250 000	1
Lampron Sport inc.	D122606	RF08FR	GAEF	175 000	1
St-Germain Égouts et Aqueducs inc.	D128071	RF08FR	GARP	1 000 000	1
Propane Expresse Inc.	D126345	RF08FR	GARP	350 000	1
Convivia inc.	D124460	RF08FR	PRET	1 000 000	1
9127-0488 Québec Inc.	D128157	RF08FR	PRET	400 000	1
Santinel inc.	D126770	RF08FR	GARP	350 000	1
7200862 Canada inc.	D126203	RF08SF	PRET	300 000	1
Outils Boomerang inc.	D126505	RF08FR	GARP	350 000	1
Les Emballages Cartex inc.	D126705	RF08SF	PRET	700 000	1
Domaines Pinnacle inc.	D127933	RF08FR	PRET	500 000	1
Domaines Pinnacle inc.	D127937	RF08FR	DEBE	500 000	1
Levinoff-Colbex, s.e.c.	D126938	RF08SF	GAEF	4 500 000	1
B. Martel inc.	D126978	RF08FR	PRET	250 000	1
Marobi inc.	D127826	RF08FR	PRET	250 000	1
SL Tech inc.	D128506	RF08IN	GARP	422 800	1
Équipement Militaire Mil-Quip Inc. et 2316-0229 Québec Inc.	D126107	RF08FR	PRET	700 000	1
Nutri-Caille Ltée et 9124-4541 Québec inc.	D127234	RF08FR	PRET	400 000	1
TOTAL POUR LA RÉGION DE LA MONTÉRÉGIE				<u>36 102 177</u>	<u>52</u>

LISTE DES INTERVENTIONS FINANCIÈRES AUTORISÉES**RENFORT****du 1 avril 2010 au 28 février 2011****RÉGION 17 : CENTRE-DU-QUÉBEC**

Nom de l'entreprise	Numéro dossier	Volet de programme	Forme d'intervention	Financement autorisé \$	Nombre d'interventions financières
Thermoforme d'Amérique inc.	D125926	RF08SR	GARP	1 400 000	1
Thermoforme d'Amérique inc.	D125926	RF08SR	GARP	600 000	1
Amex Bois Franc inc.	D125112	RF08SI	PRET	576 000	1
CDM Papiers Décors inc.	D125168	RF08SF	PRET	300 000	1
Acryli J.R. inc.	D128060	RF08FR	PRET	250 000	1
Planchers de Bois-Francis Wickham (Les)	D126447	RF08SI	PRET	300 000	1
Papiers Marlboro inc. (Les)	D124092	RF08SF	PRET	300 000	1
9090-1588 Québec inc. (Fabrique Plus)	D127547	RF08SI	GARP	210 000	1
Fruit d'Or inc.	D127151	RF08RE	GARP	1 308 760	1
Entreprises Interco inc. (Les)	D125116	RF08SI	GARP	700 000	1
Moulée R.L. Limitée	D126134	RF08IN	GARP	280 000	1
Polimix inc.	D126988	RF08IN	GARP	350 000	1
Belle-Ripe inc.	D127918	RF08SI	GARP	385 000	1
9009-8328 Québec inc.	D128075	RF08IN	GARP	504 000	1
Tremzaction Machinerie inc., Équipements Tremzac inc. et 9219-5742 québec inc.	D127687	RF08SF	GAEF	375 000	1
Derco Horticulture et 9224-7774 Québec inc	D127037	RF08SF	GARP	175 000	1
Derco Horticulture et 9224-7774 Québec inc	D128123	RF08SF	PRET	250 000	1
TOTAL POUR LA RÉGION DU CENTRE-DU-QUÉBEC				<u>8 263 760</u>	<u>17</u>

Question **36**

Concernant le Programme d'appui stratégique à l'investissement (PASI), ventilation de tous les montants octroyés en 2010-2011, incluant :

- a) Nom de l'entreprise
- b) Localisation de l'entreprise
- c) Montant versé
- d) Indiquer si l'entreprise est en activité

Réponse

Voir tableau en annexe.

Pour la question à savoir si les entreprises sont en activité, vous pouvez vous référer au Registre des entreprises.

LISTE DES INTERVENTIONS FINANCIÈRES AUTORISÉES
Programme PASI
1er avril 2010 au 28 février 2011

Région	Nom de l'entreprise	Numéro dossier	Volet de programme	Forme d'intervention	Financement autorisé (\$)	Nombre d'interventions financières
04 - Mauricie	Premier Aviation Centre de révision	D127260	AR28MP	CFNR	3 000 000	1
04 - Mauricie			AR28MP	PRSI	2 500 000	1
					5 500 000	2
06 - Montréal						
	Corporation Macdonald, Dettwiler et associés	D125976	AR28MP	CFNR	9 000 000	1
				PRSI	9 000 000	1
06 - Montréal	Rolls-Royce Canada Limitée	D121192	AR28MP	CRRR	30 000 000	1
06 - Montréal					48 000 000	3
16 - Montérégie	Bary Callebaut Canada inc.	D125196	PASIIN	CFNR	3 000 000	1
	Bathium Canada Inc.	D125974	AR28MP	CFNR	7 500 000	1
16 - Montérégie	Cascades Canada	D124852	PASIIN	CFNR	4 995 000	1
16 - Montérégie	Dornier compagnie d'hydravions inc.	D123600	AR28MP	GIRR	27 000 000	1
				PRET	8 000 000	1
	Phostech Lithium inc.	D118858	PASIIN	CFNR	7 400 000	1
16 - Montérégie					57 895 000	6
8 entreprises				Total 2010-2011 :	111 395 000	11

Pour la question à savoir si les entreprises sont en activité, vous pouvez vous référer au Registre des entreprises.

Question **37**

Concernant le « Fonds d'amorçage d'entreprises technologiques du Québec » :

- a. Le nom des fonds sélectionnés
- b. Les noms de chaque administrateur de ces fonds
- c. Investissements fait par chacun de ces fonds depuis leur sélection, incluant le nom de l'entreprise et le montant investi
- d. Le nom et les administrateurs des fonds ayant soumis une proposition
- e. La composition du comité de sélection

Réponse

- a) Les trois fonds d'amorçage d'entreprises technologiques établies au Québec recommandés par le comité de sélection sont : le fonds d'investissement Réal (ancienne dénomination Founder Fuel lors de la sélection par le comité de sélection) dans le secteur des technologies de l'information et des communications, le fonds Amorchem dans le secteur des sciences de la vie et le fonds Cycle-C3E Capital dans le secteur des technologies vertes.
- b) Vous trouverez l'information, qui est publique, concernant cet item sur le site du Registraire des entreprises à l'adresse suivante : www.registreentreprises.gouv.qc.ca
- c) Les trois fonds d'amorçage ont été clôturés;
le 25 octobre 2010 - fonds d'investissement Réal s.e.c.
le 10 décembre 2010 - fonds Cycle C3E s.e.c.
le 28 janvier 2011 - fonds Amorchem s.e.c.

Ces fonds devront produire un rapport annuel pour la période se terminant le 31 décembre 2011.

- d) Toutes les informations transmises par les proposants au comité de sélection sont de nature confidentielle.
- e) Membres votants
M. Martin Godbout, président du comité de sélection des fonds d'amorçage, ancien président-fondateur et chef de la direction de Génome Canada;
M. Germain Lamonde, président-directeur général, EXFO;
Mme Louise Proulx, vice-présidente ViroChem Pharma;
M. Marc Lebel, fondateur d'Anapharm;
M. Christian Trudeau, président, Communication marketing Transcontinental;

Membres observateurs

Personne nommée par le Fonds de solidarité FTQ : M. Hubert Manseau;
Personne nommée par FIER Partenaires et Investissement-Québec : M. Jean-Sébastien Lamoureux;
Gestionnaire du Fonds Teralys Capital : M. Jacques Bernier;

Membres de support

Secrétaire : M. Gilles Duruflé, consultant;
Support au processus de sélection : M. Alain Drouin, KPMG
Support logistique : Mme Isabelle Gaudet, MDEIE

Question **38**

Le bilan détaillé du Fonds d'investissement Réal clôturé en octobre 2010.

Réponse

Ce fonds devrait produire prochainement son premier rapport annuel pour la période se terminant le 31 décembre 2011.

Question **39**

Liste des entreprises dont la participation totale d'IQ est supérieure à 25 %, spécifier le taux, le montant de la participation, la région administrative, le nom du représentant au CA.

Réponse

Veuillez vous référer à la question 41 des renseignements particuliers de l'Opposition officielle.

Question **40**

Listes des entreprises et organismes qui ont fait l'objet de provisions, de pertes ou de radiations en 2010-2011. Mentionner le montant initial de l'investissement, la date de l'investissement initial, le type d'aide, la nature du projet, le montant de la provision, perte ou radiation.

Réponse

Veuillez vous référer à la question 40 des renseignements particuliers de l'Opposition officielle.

Question 41

Évolution, depuis 2003 du nombre d'employés au sein de l'organisme, ventilé par type d'emploi.

Réponse :

	2003-2004	2004-2005	2005-2006	2006-2007	2007-2008	2008-2009	2009-2010	2010-2011
Président-directeur général	1	1	0	1	1	1	1	1
Cadres	35	36	35	38	41	40	38	40
Professionnels et Juristes	190	199	201	200	212	224	231	230
Techniciens	59	61	70	75	81	83	86	79
Personnel de bureau	79	79	75	71	72	72	65	63
	364	376	381	385	407	420	421	413

Question **42**

Toutes les séances de formation, de perfectionnement, séminaires ou colloques, suivis par les employés en 2010-2011. Pour chaque formation, indiquez :

- a. Titre de la formation
- b. But de la formation
- c. Endroit
- d. Nombre d'employé y ayant assisté
- e. Coût

Réponse

Voir tableaux en annexe.

Titre de l'activité	Thème	Sous-thème	Nombre de participants	Coût total	Coût par participant
15e CONGRÈS DU COLLECTIF DES ENTREPRISES D'INSERTION DU QUÉBEC (CEIQ)	Exp. professionnelle et managériale	Séminaires Congres Colloques	1	0,00 \$	0,00 \$
26e CONGRÈS ANNUEL ET SALON PROFESSIONNEL CANWEA	Exp. professionnelle et managériale	Séminaires Congres Colloques	1	0,00 \$	0,00 \$
28e CONGRÈS DU CIRIEC INTERNATIONAL	Exp. professionnelle et managériale	Séminaires Congres Colloques	1	644,00 \$	644,00 \$
3E FORUM DES DIRIGEANTS D'ENTREPRISES ÉTRANGÈRES	Exp. professionnelle et managériale	Séminaires Congres Colloques	3	4 500,00 \$	1 500,00 \$
4E FORUM DE L'INDUSTRIE DE LA SANTÉ DE QUÉBEC	Exp. professionnelle et managériale	Séminaires Congres Colloques	1	295,00 \$	295,00 \$
8E FORUM ANNUEL DE L'ADICQ	Exp. professionnelle et managériale	Séminaires Congres Colloques	1	125,00 \$	125,00 \$
À LA RECHERCHE D'UNE IDENTITÉ: SÉQUESTRE PARTIE XI - NOUVEAU RÉGIME PRÉVU AUX ART. 243 ET 500 LFI	Exp. professionnelle et managériale	Secteurs activités IQ	2	160,00 \$	80,00 \$
À LA UNE RBC - CONF. CLÉMENT GIGNAC	Exp. professionnelle et managériale	Secteurs activités IQ	2	160,00 \$	80,00 \$
ACCUEIL ADMINISTRATIF VPRH	Culture Investissement Québec	Accueil et intégration	22	0,00 \$	0,00 \$
ACCUEIL INFORMATIQUE	Culture Investissement Québec	App. internes (DAC, DEC, SYGIC)	22	0,00 \$	0,00 \$
ACQUISITIONS ET FUSIONS DANS LE SECTEUR FINANCIER	Académique	Programme 2eme cycle	1	2 330,00 \$	2 330,00 \$
ACTUALISATION LÉGISLATIVE 2010	Exp. professionnelle et managériale	Secteurs activités IQ	2	590,00 \$	295,00 \$
ADMINISTRATION FINANCIÈRE 1- FIN 1020	Académique	Programme 1er cycle	1	321,68 \$	321,68 \$
ADOBE-PREMIERE-PRO	Exp. professionnelle et managériale	Secteurs activités IQ	1	50,00 \$	50,00 \$
AFFAIRES ÉTRANGÈRES ET COMMERCE INTERNATIONAL: SÉCURITÉ ET TRAVAIL EN AMBASSADE	Exp. professionnelle et managériale	Secteurs activités IQ	1	0,00 \$	0,00 \$
AGISSON! BÂTIR AUJOURD'HUI LE QUÉBEC DE DEMAIN	Exp. professionnelle et managériale	Séminaires Congres Colloques	1	45,00 \$	45,00 \$
AMÉLIORER SA PERFORMANCE AU SEIN D'UN CA	Exp. professionnelle et managériale	Secteurs activités IQ	1	1 590,00 \$	1 590,00 \$
AMÉLIORER SON FRANÇAIS ÉCRIT - LE GROUPE NOM	Exp. professionnelle et managériale	Secteurs activités IQ	25	4 185,00 \$	167,40 \$
AMÉLIORER SON FRANÇAIS ÉCRIT - LE GROUPE VERBE	Exp. professionnelle et managériale	Secteurs activités IQ	23	4 185,00 \$	181,96 \$
ANALYSE STRATÉGIQUE	Académique	Programme 2eme cycle	1	2 336,00 \$	2 336,00 \$
APPLICATIONS INTÉGRÉS ENTREPRISE ELECTRON MET4901	Académique	Programme 1er cycle	1	295,44 \$	295,44 \$
APPROCHE DE SERVICES INTÉGRÉS - Phase 2 (appel)	Culture Investissement Québec	Approche de services intégrée	12	0,00 \$	0,00 \$
APPUYER RELANCE ENTR MTL : ENS FAIRE DIFFÉRENCE	Exp. professionnelle et managériale	Secteurs activités IQ	20	0,00 \$	0,00 \$
ARCHITECTURE D'AFFAIRES : CRÉATIVITÉ ET PENSÉE CRITIQUE - TROUVER DES SOLUTIONS NOVATRICES	Développement individuel	Relations interpersonnelles	2	1 400,00 \$	700,00 \$
ART OF MARKETING	Exp. professionnelle et managériale	Séminaires Congres Colloques	1	418,95 \$	418,95 \$
ART OF PRESENTATION: BEING READY FOR ON STAGE	Développement individuel	Relation client	1	150,00 \$	150,00 \$
ART SURFER SUR CHANGEMENT : RUSES & STRATÉGIES	Exp. professionnelle et managériale	Séminaires Congres Colloques	1	119,00 \$	119,00 \$
ASSEMBLÉE NATIONALE	Exp. professionnelle et managériale	Secteurs activités IQ	1	0,00 \$	0,00 \$
ASSESSING YOUR READINESS FOR INDIA	Exp. professionnelle et managériale	Secteurs activités IQ	1	88,50 \$	88,50 \$
ASSOCIATION QUÉBÉCOISE DE L'AÉROSPATIAL (AQA) : CONGRES ANNUEL	Exp. professionnelle et managériale	Séminaires Congres Colloques	1	0,00 \$	0,00 \$
ASSURANCE & SYSTÈMES MANAGEMENT QUALITÉ	Exp. professionnelle et managériale	Secteurs activités IQ	1	345,84 \$	345,84 \$
ASSURER SON SUCCÈS SUR LE MARCHÉ INDIEN	Exp. professionnelle et managériale	Secteurs activités IQ	1	150,00 \$	150,00 \$
ATELIER : PROJETS INFORMATIQUES INM5000	Académique	Programme 1er cycle	1	295,44 \$	295,44 \$
ATELIER BNC: SOLUTIONS BANCAIRES INTERNET	Exp. professionnelle et managériale	Secteurs activités IQ	1	0,00 \$	0,00 \$
ATELIERS DE FORMATION EN DROIT DES AFFAIRES	Exp. professionnelle et managériale	Secteurs activités IQ	3	0,00 \$	0,00 \$
BÂTIR ET GÉRER BON CA OU COMITÉ CONSULTATIF PME	Exp. professionnelle et managériale	Secteurs activités IQ	7	2 450,00 \$	350,00 \$
BÂTIR SA RELATION CLIENT	Développement individuel	Relation client	1	750,00 \$	750,00 \$
BIBLIAFF - SERVICE DE BIBLIOTHÈQUE SPÉCIALISÉE EN GESTION DES AFFAIRES À LA DISPOSITION DE TOUS LES EMPLOYÉS	Exp. professionnelle et managériale	Secteurs activités IQ	413	4 364,76 \$	10,57 \$
BIEN COMPRENDRE LES ÉTATS FINANCIERS IFRS	Exp. professionnelle et managériale	Secteurs activités IQ	1	155,44 \$	155,44 \$
BILAN JURISPRUDENTIEL EN MATIÈRE INVOLVABILITE	Exp. professionnelle et managériale	Secteurs activités IQ	1	110,00 \$	110,00 \$
BIO 2010	Exp. professionnelle et managériale	Séminaires Congres Colloques	3	3 997,26 \$	1 332,42 \$
BIO FORUM NORD-AMÉRICAIN 2010	Exp. professionnelle et managériale	Séminaires Congres Colloques	2	600,00 \$	300,00 \$

	Titre de l'activité	Thème	Sous-thème	Nombre de participants	Coût total	Coût par participant
BIO FORUM NORD-AMÉRICAIN 2011		Exp. professionnelle et managériale	Séminaires Congres Colloques	1	300,00 \$	300,00 \$
BIOENERGY BUSINESS MODELS THAT WORK IN CANADA		Exp. professionnelle et managériale	Séminaires Congres Colloques	1	420,00 \$	420,00 \$
BUSINESS CASE - SELECTION DE PROJETS		Exp. professionnelle et managériale	Secteurs activités IQ	1	40,00 \$	40,00 \$
CELEBRATION DU 5E ANNIVERSAIRE DE COVB SANTE ANIM.		Exp. professionnelle et managériale	Séminaires Congres Colloques	1	0,00 \$	0,00 \$
CERTIFICAT DE QUALITÉ DES INITIATIVES DE FORMATION		Exp. professionnelle et managériale	Séminaires Congres Colloques	2	0,00 \$	0,00 \$
CERTIFICATION : INTÉGRATION SCO24210		Académique	Programme 1er cycle	1	258,86 \$	258,86 \$
CFSA APPLICATION		Exp. professionnelle et managériale	Secteurs activités IQ	1	77,56 \$	77,56 \$
CHANGEMENTS ORGANISATIONNELS		Académique	Programme 2eme cycle	1	2 334,00 \$	2 334,00 \$
COACHING DE GESTION : ENCADREMENT INDIVIDUEL ET PERSONNALISÉ		Gestion	Gestion et supervision	1	7 000,00 \$	7 000,00 \$
COACHING DE GESTION : OBTENTION DES RÉSULTATS 2		Gestion	Gestion et supervision	1	770,00 \$	770,00 \$
COACHING EN PRÉSENTATION		Exp. professionnelle et managériale	Parole en public	1	1 300,00 \$	1 300,00 \$
COFORMATION ÉQUIPES ÉVALUATION MEMBRES GRAEP		Exp. professionnelle et managériale	Séminaires Congres Colloques	1	0,00 \$	0,00 \$
COLLABORATION ENTRE ENTREPRISES ET UNIVERSITÉS		Exp. professionnelle et managériale	Séminaires Congres Colloques	1	75,00 \$	75,00 \$
COLLOQUE : LA RELÈVE D'UNE ENTREPRISE		Exp. professionnelle et managériale	Séminaires Congres Colloques	2	700,00 \$	350,00 \$
COLLOQUE CA - PARLEMENTAIRES		Exp. professionnelle et managériale	Secteurs activités IQ	2	0,00 \$	0,00 \$
COLLOQUE SOCIÉTÉ QUÉBÉCOISE D'ÉVALUATION DE PROGRAMME (SOEP)		Exp. professionnelle et managériale	Séminaires Congres Colloques	1	145,00 \$	145,00 \$
COLORADO'S TECHNOLOGY ASSOCIATION (CSIA) PRESENTS: DEMOGALA - DENVER TECHNOLOGY CONFERENCE		Exp. professionnelle et managériale	Séminaires Congres Colloques	1	181,11 \$	181,11 \$
COMMENT INTERPRÉTER LES TENDANCES ÉCONOMIQUES		Exp. professionnelle et managériale	Secteurs activités IQ	1	175,00 \$	175,00 \$
COMMUNICATION DANS LES ORGANISATIONS COM5000		Académique	Programme 1er cycle	1	361,68 \$	361,68 \$
COMMUNICATION EFFICACE		Développement individuel	Relation client	24	2 495,00 \$	103,96 \$
COMMUNICATION ET PROFILS DE PERSONNALITÉ : COMMUNICATIONS INTERPERSONNELLES EFFICACES		Développement individuel	Gestion et supervision	2	850,00 \$	425,00 \$
COMMUNICATIONS UNIFIÉES - COLLABORATION		Exp. professionnelle et managériale	Séminaires Congres Colloques	1	0,00 \$	0,00 \$
COMPORTEMENT ORGANISATIONNEL ADM1013		Académique	Programme 1er cycle	1	381,68 \$	381,68 \$
COMPORTEMENT ORGANISATIONNEL		Académique	Programme 2eme cycle	1	2 329,00 \$	2 329,00 \$
COMPTABILITÉ : FONDEMENTS CONCEPTUELS 2CTB611		Académique	Programme 1er cycle	1	270,85 \$	270,85 \$
COMPTABILITÉ DE MANAGEMENT 1 SCO3443		Académique	Programme 1er cycle	1	354,66 \$	354,66 \$
COMPTABILITÉ FINANCIÈRE 5 CTB-516		Académique	Programme 1er cycle	1	276,79 \$	276,79 \$
COMPTABILITÉ: SUJETS CHOISIS SCO31810		Académique	Programme 1er cycle	1	258,86 \$	258,86 \$
CONF. ENTRÉE EN VIGUEUR DES NORMES IFRS		Exp. professionnelle et managériale	Secteurs activités IQ	1	55,00 \$	55,00 \$
CONF. L'INNOVATION EN ALIMENTATION SANTÉ		Exp. professionnelle et managériale	Séminaires Congres Colloques	1	125,00 \$	125,00 \$
CONFÉRENCE INSOLVABILITÉ ET RESTRUCTURATION		Exp. professionnelle et managériale	Séminaires Congres Colloques	1	385,00 \$	385,00 \$
CONFÉRENCE AVANCÉE : ACCÈS AU FINANCEMENT DES ENT.		Exp. professionnelle et managériale	Séminaires Congres Colloques	1	1 695,00 \$	1 695,00 \$
CONFÉRENCE CHANGEMENTS CLIMATIQUES		Culture Investissement Quebec	Déjeuners conférence IQ	35	0,00 \$	0,00 \$
CONFÉRENCE DE BENOÎT CORDELLIER - COMMUNICATION MARKETING ET PUBLIQUE		Exp. professionnelle et managériale	Secteurs activités IQ	23	750,00 \$	32,61 \$
CONFÉRENCE ENTREPRISE ET DÉV.DURABLE		Exp. professionnelle et managériale	Séminaires Congres Colloques	1	735,00 \$	735,00 \$
CONFERENCE GRATUITE SUR L'AVENIR DES TI D'ICI 2050		Exp. professionnelle et managériale	Séminaires Congres Colloques	1	0,00 \$	0,00 \$
CONFÉRENCE SUR LA RECHERCHE		Exp. professionnelle et managériale	Séminaires Congres Colloques	1	558,73 \$	558,73 \$
CONFÉRENCE SUR LES ENJEUX EN TI		Exp. professionnelle et managériale	Secteurs activités IQ	1	850,00 \$	850,00 \$
CONFORMITÉ RÉGLEMENTAIRE: MEILLEURE GESTION RISQUE		Exp. professionnelle et managériale	Séminaires Congres Colloques	1	265,78 \$	265,78 \$
CONGRÈS ANNUEL DE L'ASSOCIATION QUÉBÉCOISE DE L'AÉROSPATIAL (AOA)		Exp. professionnelle et managériale	Séminaires Congres Colloques	1	275,00 \$	275,00 \$
CONGRÈS APEQ- ACDE - INNOVATION ET CRÉATIVITÉ		Exp. professionnelle et managériale	Secteurs activités IQ	1	0,00 \$	0,00 \$
CONGRÈS APMFQ		Exp. professionnelle et managériale	Secteurs activités IQ	1	0,00 \$	0,00 \$

	Titre de l'activité	Thème	Sous-thème	Nombre de participants	Coût total	Coût par participant
	CONGRÈS DE L'ASSOCIATION DES CENTRES LOCAUX DE DÉVELOPPEMENT DU QUÉBEC (ACLQDQ)	Exp. professionnelle et managériale	Séminaires Congres Colloques	2	300,00 \$	150,00 \$
	CONGRÈS DE L'ASSOCIATION QUÉBÉCOISE DE L'INDUSTRIE DE LA PÊCHE (AQIP)	Exp. professionnelle et managériale	Séminaires Congres Colloques	1	150,00 \$	150,00 \$
	CONGRÈS DE L'ORDRE DES CONSEILLERS EN RESSOURCES HUMAINES AGRÉÉS (ORHRI)	Exp. professionnelle et managériale	Séminaires Congres Colloques	1	1 346,00 \$	1 346,00 \$
	CONGRÈS DU CONSEIL DE LA TRANSFORMATION AGROALIMENTAIRE ET DES PRODUITS DE CONSOMMATION (CTAC)	Exp. professionnelle et managériale	Séminaires Congres Colloques	2	2 150,00 \$	1 075,00 \$
	CONJONCTURES ET PERSPECTIVES 2011	Exp. professionnelle et managériale	Secteurs activités IQ	1	180,00 \$	180,00 \$
	CONSEILLER INTERNATIONAL	Exp. professionnelle et managériale	Secteurs activités IQ	1	0,00 \$	0,00 \$
	COÛT REVIENT & PRISE DÉCISION STRATÉGIQUE	Exp. professionnelle et managériale	Secteurs activités IQ	1	50,00 \$	50,00 \$
	CRÉDITS CARBONE : OPPORTUNITÉ À SAISIR	Exp. professionnelle et managériale	Secteurs activités IQ	1	35,00 \$	35,00 \$
	CTX1259 CITRIX ZENAPP SERVER ADMIN.	Informatique et bureautique	Programmes spécialisés	1	2 670,00 \$	2 670,00 \$
	CULTURE DES ORGANISATIONS	Académique	Programme 2eme cycle	1	2 331,00 \$	2 331,00 \$
	CUSTOMER IMMERSION EXPERIENCE (CIE)	Informatique et bureautique	Programmes spécialisés	1	0,00 \$	0,00 \$
	CYBERCRIMINALITÉ	Culture Investissement Quebec	Déjeuners conférence IQ	21	0,00 \$	0,00 \$
	DÉS-CONF DU FORUM DES GENS D'AFFAIRES QC-JAPON	Exp. professionnelle et managériale	Séminaires Congres Colloques	1	57,59 \$	57,59 \$
	DEJEUNER-CONFERENCE DE M. GOROTA KUME	Exp. professionnelle et managériale	Séminaires Congres Colloques	1	0,00 \$	0,00 \$
	DÉLÉGATION EFFICACE - DÉLÉGUER PAR LA MAÎTRISE	Exp. professionnelle et managériale	Séminaires Congres Colloques	1	0,00 \$	0,00 \$
	DEMI JOURNÉE THÉMATIQUE DE L'INSTITUT DE LA GESTION FINANCIÈRE (IGF)	Gestion	Gestion et supervision	1	880,00 \$	880,00 \$
	DÉTERMINATION DES EXIGENCES	Exp. professionnelle et managériale	Séminaires Congres Colloques	5	1 720,00 \$	344,00 \$
	DÉVELOPPEMENT DURABLE ET RESPONSABILITÉ SOCIÉTALE	Exp. professionnelle et managériale	Secteurs activités IQ	1	350,00 \$	350,00 \$
	DINER CONF - GIPS 2010 - CE QUE VOUS DEVEZ SAVOIR	Exp. professionnelle et managériale	Secteurs activités IQ	2	400,00 \$	200,00 \$
	DROIT DES AFFAIRES DRT 1060	Exp. professionnelle et managériale	Secteurs activités IQ	1	45,00 \$	45,00 \$
	DROIT DES COMPAGNIES	Académique	Programme 1er cycle	1	293,07 \$	293,07 \$
	DROIT, AFFAIRES ET DÉVELOPPEMENT DURABLE	Académique	Programme 1er cycle	1	334,16 \$	334,16 \$
	ÉCONOMIE DU QUÉBEC ECO2011	Exp. professionnelle et managériale	Secteurs activités IQ	1	100,00 \$	100,00 \$
	ÉCONOMIE INDIENNE	Académique	Programme 1er cycle	1	321,68 \$	321,68 \$
	EDAC 2010 QUEBEC CITY	Exp. professionnelle et managériale	Séminaires Congres Colloques	1	95,00 \$	95,00 \$
	EFFICACITÉ OPÉRATIONNELLE	Exp. professionnelle et managériale	Séminaires Congres Colloques	5	0,00 \$	0,00 \$
	ÉLECTRIFICATION DU SYSTÈME DE TRANSPORT	Académique	Programme 2eme cycle	1	2 336,00 \$	2 336,00 \$
	ÉLECTRIFICATION TRANSPORTS AU QC : MYTHE À RÉALITÉ	Exp. professionnelle et managériale	Secteurs activités IQ	1	0,00 \$	0,00 \$
	ENTRAÎNEMENT À LA TÂCHE	Exp. professionnelle et managériale	Séminaires Congres Colloques	1	395,00 \$	395,00 \$
	ENTREPRISE SOCIALE : IMPACT POSITIF SECTEUR PRIVE	Culture Investissement Quebec	Accueil et intégration	3	0,00 \$	0,00 \$
	ENVIRONNEMENT ÉCONOMIQUE 2ECO102	Exp. professionnelle et managériale	Séminaires Congres Colloques	1	85,00 \$	85,00 \$
	ENVIRONNEMENT MACROECONOMIQUE	Académique	Programme 1er cycle	1	270,85 \$	270,85 \$
	ÉQUITÉ SALARIALE	Académique	Programme 1er cycle	1	334,95 \$	334,95 \$
	ÉTATS FINANCIERS (DFS)	Exp. professionnelle et managériale	Secteurs activités IQ	5	0,00 \$	0,00 \$
	ÉTATS FINANCIERS: TRÉSORERIE ET EXPLOITATION	Exp. professionnelle et managériale	Secteurs activités IQ	14	3 000,00 \$	214,29 \$
	ÉTÉS-VOUS PRÊTS À PASSER LE FLAMBEAU	Académique	Programme 1er cycle	1	381,68 \$	381,68 \$
	ÉTIQUETTE & PROTOCOLE	Gestion	Gestion et supervision	2	194,92 \$	97,46 \$
	ÉVALUATION D'EMPLOIS & PLAN DE CLASSIFICATION	Exp. professionnelle et managériale	Secteurs activités IQ	2	790,00 \$	395,00 \$
	ÉVALUATION PROVISION POUR PERTES DE 5 M\$ +	Exp. professionnelle et managériale	Secteurs activités IQ	3	1 260,00 \$	420,00 \$
	EXAMEN DES TITRES IMMOBILIERS	Exp. professionnelle et managériale	Finance	62	0,00 \$	0,00 \$
	EXCEL - BASE DE DONNÉES	Exp. professionnelle et managériale	Secteurs activités IQ	1	197,53 \$	197,53 \$
	EXCEL - DÉBUTANT	Informatique et bureautique	Chiffrier électronique (Excel)	1	85,00 \$	85,00 \$
		Informatique et bureautique	Chiffrier électronique (Excel)	1	110,00 \$	110,00 \$

Titre de l'activité		Thème	Sous-thème	Nombre de participants	Coût total	Coût par participant
EXCEL - INTERMÉDIAIRE		Informatique et bureautique	Chiffrier électronique (Excel)	2	440,00 \$	220,00 \$
EXCELLENCE 2010 : PROFESSION ADJOINTE		Exp. professionnelle et managériale	Secteurs activités IQ	1	495,00 \$	495,00 \$
FICHIER MAÎTRE DU RAPPORT ANNUEL		Exp. professionnelle et managériale	Secteurs activités IQ	1	260,00 \$	260,00 \$
FIDUCIES, PRINCIPES DE COMPTABILISATION & CAPITAL-ACTIONS		Exp. professionnelle et managériale	Secteurs activités IQ	5	0,00 \$	0,00 \$
FINANCE POUR GESTIONNAIRES NON-FINANCIERS		Exp. professionnelle et managériale	Secteurs activités IQ	1	750,00 \$	750,00 \$
FINANCEMENT ÉCOLOGIQUE		Exp. professionnelle et managériale	Solutions affaires IQ (FAIRE, MF..)	62	0,00 \$	0,00 \$
FOCUS STRATÉGIQUE DU QUÉBEC 2010		Exp. professionnelle et managériale	Séminaires Congres Colloques	1	665,00 \$	665,00 \$
FORMATION BANQUE NATIONALE		Exp. professionnelle et managériale	Solutions affaires IQ (FAIRE, MF..)	6	0,00 \$	0,00 \$
FORMATION DE PRÉPARATION À LA RETRAITE		Culture Investissement Québec	Prétraite (CARRA)	2	270,00 \$	135,00 \$
FORMATION ÉQUITÉ SALARIALE		Exp. professionnelle et managériale	Secteurs activités IQ	4	0,00 \$	0,00 \$
FORMATION RAF		Informatique et bureautique	App. internes (DAC, DEC, SYGIC)	1	0,00 \$	0,00 \$
FORMATION WEB 2.0		Informatique et bureautique	Programmes spécialisés	44	0,00 \$	0,00 \$
FORUM BIOÉNERGIE 2010		Exp. professionnelle et managériale	Séminaires Congres Colloques	1	314,50 \$	314,50 \$
FORUM CAPITAL DE RISQUE ET DÉVELOPPEMENT		Exp. professionnelle et managériale	Séminaires Congres Colloques	1	650,00 \$	650,00 \$
FORUM CQDM INVIVO		Exp. professionnelle et managériale	Séminaires Congres Colloques	1	110,74 \$	110,74 \$
FORUM ÉCONOMIE SOCIALE		Exp. professionnelle et managériale	Secteurs activités IQ	1	0,00 \$	0,00 \$
FORUM ÉCONOMIQUE CONSEIL COOP GOLFE ET MAGHREB		Exp. professionnelle et managériale	Séminaires Congres Colloques	1	165,00 \$	165,00 \$
FORUM ORACLE 2011		Exp. professionnelle et managériale	Séminaires Congres Colloques	1	0,00 \$	0,00 \$
FORUM STRATEGIQUE EN BIOPHARMA		Exp. professionnelle et managériale	Séminaires Congres Colloques	1	0,00 \$	0,00 \$
FORUM STRATÉGIQUE EN BIOPHARMACEUTIQUE		Exp. professionnelle et managériale	Séminaires Congres Colloques	2	0,00 \$	0,00 \$
FORUM SUR LA PROPRIÉTÉ INTELLECTUELLE		Exp. professionnelle et managériale	Secteurs activités IQ	1	0,00 \$	0,00 \$
FRANÇAIS EN LIGNE - du Français sans fautes		Exp. professionnelle et managériale	Séminaires Congres Colloques	1	350,00 \$	350,00 \$
FUSIONS ET ACQUISITIONS		Exp. professionnelle et managériale	Formation en ligne	2	0,00 \$	0,00 \$
GARTNER EXP - CONF GARTNER POST SYMPOSIUM		Académique	Programme 2eme cycle	1	2 335,00 \$	2 335,00 \$
GÉNÉRER JUGEMENT PROF & CRÉDIBLE EN ÉVALUATION		Exp. professionnelle et managériale	Séminaires Congres Colloques	1	0,00 \$	0,00 \$
GÉRER LES EMPLOYÉS AVEC SUCCÈS		Gestion	Secteurs activités IQ	1	125,00 \$	125,00 \$
GESTION DE L'INFORMATION FINAN. ASPECTS TECHNIQUES		Académique	Gestion et supervision	1	1 295,00 \$	1 295,00 \$
GESTION DES INSTITUTIONS FINANCIÈRES		Académique	Programme 1er cycle	1	349,64 \$	349,64 \$
GESTION DES OPÉRATIONS 2GPO100		Académique	Programme 1er cycle	1	265,30 \$	265,30 \$
GESTION DU DÉVELOPPEMENT VOLET 3		Académique	Programme 1er cycle	1	270,85 \$	270,85 \$
GESTION DU TEMPS : MAÎTRISE DES GESTES CLES		Développement individuel	Programme 1er cycle	1	1 695,00 \$	1 695,00 \$
GESTION FINANCIÈRE 1		Académique	Gestion du temps	1	190,00 \$	190,00 \$
GLOBAL CONVERGENCE: NEW APPROACH TO INVEST MGMT		Exp. professionnelle et managériale	Programme 1er cycle	1	335,20 \$	335,20 \$
GOVERNANCE CONSEIL ADMIN : STRATÉGIE GAGNANTE		Exp. professionnelle et managériale	Secteurs activités IQ	2	105,00 \$	52,50 \$
GOVERNANCE DES SOCIÉTÉS D'ÉTAT		Exp. professionnelle et managériale	Secteurs activités IQ	1	30,00 \$	30,00 \$
GOVERNANCE EN SERVICES FINANCIERS		Exp. professionnelle et managériale	Séminaires Congres Colloques	1	564,38 \$	564,38 \$
GOVERNANCE ET COMITÉ DE VÉRIFICATION/DE FINANCE		Académique	Programme 2eme cycle	1	2 333,00 \$	2 333,00 \$
HABILETÉS POLITIQUES		Exp. professionnelle et managériale	Secteurs activités IQ	1	175,00 \$	175,00 \$
IBM COGNOS 8 BI REPORT STUDIO: CRÉATION RAPPORTS		Développement individuel	Relation client	79	24 718,75 \$	312,90 \$
IFRS - PRÉSENTATION DES ÉTATS FINANCIERS		Informatique et bureautique	Programmes spécialisés	1	2 100,00 \$	2 100,00 \$
INF. COMPTABLE GESTION FINANCIERE MARKETING INFO		Exp. professionnelle et managériale	Secteurs activités IQ	3	525,00 \$	175,00 \$
INITIATION A LA GESTION		Académique	Programme 2eme cycle	1	650,91 \$	650,91 \$
		Académique	Programme 1er cycle	1	371,69 \$	371,69 \$

	Titre de l'activité	Thème	Sous-thème	Nombre de participants	Coût total	Coût par participant
INSOLVABILITÉ RESTRUCTURATION FAILLITE		Exp. professionnelle et managériale	Secteurs activités IQ	2	3 590,00 \$	1 795,00 \$
INTRO. PRATIQUE AU NEW MANAGEMENT INT. AU LEAN MAN		Exp. professionnelle et managériale	Secteurs activités IQ	1	100,00 \$	100,00 \$
JOUR DE LA TERRE		Exp. professionnelle et managériale	Séminaires Congres Colloques	1	30,00 \$	30,00 \$
JOURNÉE DE LA FINANCE MATHÉMATIQUE		Exp. professionnelle et managériale	Secteurs activités IQ	1	200,00 \$	200,00 \$
JOURNÉE DÉMO : LOGICIELS RH, PAIE & SOLUTIONS CONN		Exp. professionnelle et managériale	Secteurs activités IQ	1	295,00 \$	295,00 \$
JOURNÉE DES ACQUISITIONS DU 27 OCTOBRE 2010		Exp. professionnelle et managériale	Séminaires Congres Colloques	3	402,00 \$	134,00 \$
JOURNÉE DES DONNEURS D'ORDRES/FOURNISSEURS 2010		Exp. professionnelle et managériale	Séminaires Congres Colloques	1	0,00 \$	0,00 \$
JOURNÉE INFOPRESSE (RELATIONS PUBLIQUE)		Exp. professionnelle et managériale	Séminaires Congres Colloques	1	370,00 \$	370,00 \$
LA BIOPHARM. - UN SECTEUR PRIORITAIRE POUR LE QC		Exp. professionnelle et managériale	Séminaires Congres Colloques	1	350,00 \$	350,00 \$
LA COLLABORATRICE : VERS UN RÔLE PROACTIF		Exp. professionnelle et managériale	Secteurs activités IQ	1	658,75 \$	658,75 \$
LA FRAUDE EN ENTREPRISE		Exp. professionnelle et managériale	Séminaires Congres Colloques	1	50,00 \$	50,00 \$
LA LOI SUR LES SOCIÉTÉS PAR ACTIONS		Exp. professionnelle et managériale	Secteurs activités IQ	1	253,97 \$	253,97 \$
LA PROPRIÉTÉ SUPERFICIAIRE - MODE D'EMPLOI		Exp. professionnelle et managériale	Secteurs activités IQ	1	90,00 \$	90,00 \$
LA RÉGLEMENTATION FDA		Exp. professionnelle et managériale	Secteurs activités IQ	1	150,00 \$	150,00 \$
LA RELÈVE DANS LES ORGANISATIONS - PLANIFICATION		Académique	Programme 2eme cycle	1	2 338,00 \$	2 338,00 \$
LA STRATÉGIE ET LA GESTION		Académique	Programme 1er cycle	1	2 950,00 \$	2 950,00 \$
L'ANGLAIS TOUT DE SUITE1		Exp. professionnelle et managériale	Formation en ligne	1	33,81 \$	33,81 \$
LANGUE - ALLEMAND		Exp. professionnelle et managériale	Prive	1	2 310,00 \$	2 310,00 \$
LANGUE - ANGLAIS - Groupe		Exp. professionnelle et managériale	Groupe	5	704,37 \$	140,87 \$
LANGUE - ANGLAIS - Privé		Exp. professionnelle et managériale	Prive	8	6 545,93 \$	818,24 \$
LANGUE - ESPAGNOL		Exp. professionnelle et managériale	Groupe	1	340,00 \$	340,00 \$
LANGUE - SUÉDOIS		Informatique et bureautique	Prive	1	420,00 \$	420,00 \$
L'AVENIR DES MÉDIAS		Exp. professionnelle et managériale	Secteurs activités IQ	23	750,00 \$	32,61 \$
L'AVENIR DES SERVICES FINANCIERS À MONTRÉAL		Exp. professionnelle et managériale	Secteurs activités IQ	1	310,00 \$	310,00 \$
LE DÉVELOPPEMENT DURABLE		Exp. professionnelle et managériale	Secteurs activités IQ	1	0,00 \$	0,00 \$
LE FINANCEMENT, L'ENVERS DE LA MÉDAILLE		Exp. professionnelle et managériale	Séminaires Congres Colloques	1	110,00 \$	110,00 \$
LE LEADERSHIP ET L'ÉCONOMIE SOCIALE		Exp. professionnelle et managériale	Séminaires Congres Colloques	1	195,00 \$	195,00 \$
LE PROFESSIONNEL EN SITUATION DE GESTION		Exp. professionnelle et managériale	Gestion et supervision	1	1 100,75 \$	1 100,75 \$
LE QUÉBEC EST-IL TOUJOURS NO. 1?		Exp. professionnelle et managériale	Secteurs activités IQ	1	70,00 \$	70,00 \$
LEADERSHIP ET PRATIQUE DE DIRECTION ET GESTION		Académique	Programme 1er cycle	1	329,71 \$	329,71 \$
L'ÉCONOMIE VERTE, DU RÊVE À LA RÉALITÉ		Exp. professionnelle et managériale	Séminaires Congres Colloques	1	85,00 \$	85,00 \$
LES ALLIANCES STRATÉGIQUES		Exp. professionnelle et managériale	Secteurs activités IQ	1	50,00 \$	50,00 \$
LES ASPECTS FIN., LE CONTRÔLE ET LA VÉRIFICATION		Exp. professionnelle et managériale	Formation en ligne	1	3 250,00 \$	3 250,00 \$
LES PRODUITS STRUCTURÉS: COMMENT PROFITER MARCHÉS		Exp. professionnelle et managériale	Séminaires Congres Colloques	2	130,00 \$	65,00 \$
LES RÉPERCUSSIONS DES IRS SUR L'ÉVALAUTION		Exp. professionnelle et managériale	Séminaires Congres Colloques	2	110,00 \$	55,00 \$
LES RISQUES - DÉFIS DE LA GESTION		Académique	Programme 2eme cycle	1	2 336,00 \$	2 336,00 \$
LES RÔLES ET RESP. DES ADMINISTRATEURS		Académique	Programme 1er cycle	1	2 950,00 \$	2 950,00 \$
LES SÛRETÉS EN LIGNE: CAS 1		Exp. professionnelle et managériale	Formation en ligne	1	0,00 \$	0,00 \$
LES SÛRETÉS EN LIGNE: CAS 2		Exp. professionnelle et managériale	Formation en ligne	1	0,00 \$	0,00 \$
LETTRÉ DE CRÉDIT ET AUTRES GARANTIES BANCAIRES		Exp. professionnelle et managériale	Séminaires Congres Colloques	1	50,00 \$	50,00 \$
L'HUMAIN DERRIÈRE LE LEADER		Gestion	Gestion et supervision	1	50,00 \$	50,00 \$
L'INCORPORATION DU COMMON LAW DANS CONTRATS QBCOIS		Exp. professionnelle et managériale	Secteurs activités IQ	1	55,00 \$	55,00 \$

	Titre de l'activité	Thème	Sous-thème	Nombre de participants	Coût total	Coût par participant
LOI SOCIÉTÉS PAR ACTIONS: FONCTIONNEMENT/RECOURS		Exp. professionnelle et managériale	Secteurs activités IQ	1	253,97 \$	253,97 \$
LOI SUR LA FAILLITE ET L'INSOLVABILITÉ (LFI)		Exp. professionnelle et managériale	Secteurs activités IQ	1	0,00 \$	0,00 \$
LOI SUR LES SOCIÉTÉS PAR ACTIONS		Exp. professionnelle et managériale	Secteurs activités IQ	4	720,00 \$	180,00 \$
LOIS: FAILLITE & INSOLVABILITÉ + ARRANGEMENTS AVEC		Exp. professionnelle et managériale	Secteurs activités IQ	1	105,00 \$	105,00 \$
MANUEL DE GESTION - DAC - ANTIDOTE		Informatique et bureautique	App. Internes (DAC, DEC, SYGIC)	22	0,00 \$	0,00 \$
MARCHÉ DE LA FINANCE - TENDANCES		Académique	Programme 2eme cycle	1	2 327,00 \$	2 327,00 \$
MARKETING DE SOI ET RESEAUTAGE		Développement individuel	Relation client	1	300,00 \$	300,00 \$
MASTERING WEB SEARCHING		Exp. professionnelle et managériale	Secteurs activités IQ	1	435,00 \$	435,00 \$
MATHÉMATIQUES 536		Académique	Programme secondaire	1	103,00 \$	103,00 \$
MBA CADRE MOD 3: TECH DÉCISION / GESTION RH & OPÉR		Académique	Programme 2eme cycle	1	992,03 \$	992,03 \$
MBA CADRE MOD 4: SIM GESTION, STRAT ENTR, CONT ÉCO		Académique	Programme 2eme cycle	1	1 047,58 \$	1 047,58 \$
MÉDIATION		Exp. professionnelle et managériale	Secteurs activités IQ	1	1 300,00 \$	1 300,00 \$
MEILLEURES PRATIQUES / ÉMERGENTES EN GESTION		Exp. professionnelle et managériale	Secteurs activités IQ	2	350,00 \$	175,00 \$
MÉTHODE DE GESTION DE PORTEFEUILLE		Exp. professionnelle et managériale	Secteurs activités IQ	1	730,00 \$	730,00 \$
MÉTHODE HAY : ÉVAL POSTES & RÉMUNÉRATION		Exp. professionnelle et managériale	Secteurs activités IQ	1	1 799,00 \$	1 799,00 \$
MÉTHODOLOGIE DE LA RECHERCHE SOCIALE SCO-1013 (CERTIFICAT EN RÉDACTION)		Académique	Programme 1er cycle	1	351,68 \$	351,68 \$
MICROSOFT EXCHANGE SERVER 2010		Informatique et bureautique	Programmes spécialisés	1	1 725,00 \$	1 725,00 \$
MIEUX COMPRENDRE LES TECHNOLOGIES DE L'INFORMATION		Exp. professionnelle et managériale	Secteurs activités IQ	1	895,00 \$	895,00 \$
MINI-COLLOQUE SUR LA GOUVERNANCE		Exp. professionnelle et managériale	Séminaires Congres Colloques	2	124,02 \$	62,01 \$
MISE À JOUR DES CONNAISSANCES EN IFRS ET PCGR		Exp. professionnelle et managériale	Secteurs activités IQ	6	1 050,00 \$	175,00 \$
MISE À JOUR EN COMPTABILITÉ		Exp. professionnelle et managériale	Secteurs activités IQ	4	0,00 \$	0,00 \$
MISE À JOUR SERVER 2003 À SERVER 2008		Informatique et bureautique	Programmes spécialisés	1	1 975,00 \$	1 975,00 \$
MISSION AUX DOUANES AMÉRICAINES WORLD TRADE CENTER		Exp. professionnelle et managériale	Secteurs activités IQ	1	245,00 \$	245,00 \$
MODÈS DE COMMUNICATION ET DE COLLABORATION		Développement individuel	Relations interpersonnelles	1	190,00 \$	190,00 \$
MODIFICATIONS FORMULAIRE FORMATION		Culture Investissement Québec	Déjeuners conférence IQ	44	0,00 \$	0,00 \$
NÉGOCIATION RAISONNÉE (NÉGOCIATION D'AUJOURD'HUI, ART, SCIENCE ET TECHNIQUE)		Développement individuel	Relation client	45	13 500,00 \$	300,00 \$
NOUV RÉGIME SÛRETÉS VALEURS MOBILIÈRES ET ACT. FIN		Exp. professionnelle et managériale	Secteurs activités IQ	1	50,00 \$	50,00 \$
NOUVEAUX TEXTES EN DROIT DU COMMERCE INTERNATIONAL		Exp. professionnelle et managériale	Secteurs activités IQ	1	110,00 \$	110,00 \$
NOUVELLES NORMES COMPTABLES: IMPACTS POUR COOP:		Exp. professionnelle et managériale	Secteurs activités IQ	20	560,00 \$	28,00 \$
OCCASIONS D'AFFAIRES: ALGÉRIE ET ARABIE SAOUDITE		Exp. professionnelle et managériale	Séminaires Congres Colloques	1	50,00 \$	50,00 \$
OPTIONS ET CONTRATS À TERME		Académique	Programme 1er cycle	1	265,30 \$	265,30 \$
ORIENTATIONS ET PLANIFICATION STRATÉGIQUES		Exp. professionnelle et managériale	Secteurs activités IQ	2	100,00 \$	50,00 \$
OUTILS DE VEILLE INFORMATIONNELLE WEB 2.0		Informatique et bureautique	Programmes spécialisés	1	285,00 \$	285,00 \$
PERSPECTIVES AGROALIMENTAIRES 2010, NOURRIIR PLANET		Exp. professionnelle et managériale	Séminaires Congres Colloques	1	195,00 \$	195,00 \$
PERSPECTIVES DU MARCHÉ DU TRAVAIL		Exp. professionnelle et managériale	Séminaires Congres Colloques	1	30,00 \$	30,00 \$
PERSPECTIVES ÉCONOMIQUES ET FINANCIÈRES MONDIALES		Exp. professionnelle et managériale	Séminaires Congres Colloques	3	165,00 \$	55,00 \$
PETIT DEJUNER RESEAUTAGE		Exp. professionnelle et managériale	Séminaires Congres Colloques	1	22,15 \$	22,15 \$
PLANIFICATION ET ANALYSE STRATÉGIQUES		Académique	Programme 2eme cycle	1	2 325,00 \$	2 325,00 \$
PLANIFICATION STRATÉGIQUE : DÉMARCHÉ ET ENJEUX		Exp. professionnelle et managériale	Secteurs activités IQ	1	900,00 \$	900,00 \$
POLITIQUE DE FINANCEMENT SOCIALEMENT RESPONSABLE - GRILLE DE CADRAGE		Culture Investissement Québec	Solutions affaires IQ (FAIRE, MF..)	188	0,00 \$	0,00 \$
POSSIBLE DE MIEUX RÉUSSIR AU QUÉBEC: LEADERSHIP		Exp. professionnelle et managériale	Séminaires Congres Colloques	1	75,00 \$	75,00 \$
POST-CRISIS PORTFOLIO SOLUTIONS		Exp. professionnelle et managériale	Séminaires Congres Colloques	1	45,00 \$	45,00 \$

	Titre de l'activité	Thème	Sous-thème	Nombre de participants	Coût total	Coût par participant
	PRÉPARATION DES ETATS FINANCIERS	Académique	Programme 1er cycle	1	185,85 \$	185,85 \$
	PRÉSENTATION ET DÉMONSTRATION PRATIQUE OCS	Informatique et bureautique	Programmes spécialisés	2	0,00 \$	0,00 \$
	PRÉVISIONS ÉCONOMIQUES 2011	Exp. professionnelle et managériale	Séminaires Congres Colloques	2	130,00 \$	65,00 \$
	PRINCIPE DE BASE EN VALEURS MOBILIÈRES	Exp. professionnelle et managériale	Secteurs activités IQ	1	50,00 \$	50,00 \$
	PRISE DE NOTES PERFORMANTE	Exp. professionnelle et managériale	Secteurs activités IQ	40	5 200,00 \$	130,00 \$
	PROCESSUS D'ÉLABORATION D'UN CADRE DE GESTION ENV.	Exp. professionnelle et managériale	Secteurs activités IQ	1	0,00 \$	0,00 \$
	PRODURE DES DOCUMENTS PROFESSIONNELS DE QUALITÉ	Exp. professionnelle et managériale	Secteurs activités IQ	1	219,00 \$	219,00 \$
	PROTOCOLLE COMME OUTIL DE COMMUNICATION (GESTION D'UNE ACTIVITÉ DE NATURE PROTOCOLAIRE)	Développement individuel	Relation client	10	2 300,00 \$	230,00 \$
	PROTOCOLLE, PONCTUATION, MAJUSCULE ET ABRÉVIATION	Exp. professionnelle et managériale	Secteurs activités IQ	1	395,00 \$	395,00 \$
	QUÉBEC EXPLORATION 2010	Exp. professionnelle et managériale	Séminaires Congres Colloques	1	395,00 \$	395,00 \$
	QUÉBEC EXPLORATION 2011	Exp. professionnelle et managériale	Séminaires Congres Colloques	1	395,00 \$	395,00 \$
	RECHERCHE ET MÉTHODOLOGIE (CERTIFICAT EN COMPTABILITÉ)	Académique	Programme 2eme cycle	1	0,00 \$	0,00 \$
	RÉDACTION ADMINISTRATIVE FRA3006	Académique	Programme 1er cycle	1	321,68 \$	321,68 \$
	RELATIONS FISCALES ENTRE SOCIÉTÉS	Exp. professionnelle et managériale	Secteurs activités IQ	1	140,00 \$	140,00 \$
	RENCONTRE BIORAFFINERIES FORESTIÈRES	Exp. professionnelle et managériale	Secteurs activités IQ	1	125,00 \$	125,00 \$
	RENDEZ-VOUS AVEC AUTORITÉ MARCHÉS FINANCIERS	Exp. professionnelle et managériale	Séminaires Congres Colloques	1	0,00 \$	0,00 \$
	REPORTING EN DÉVELOPPEMENT DURABLE	Exp. professionnelle et managériale	Secteurs activités IQ	1	1 050,00 \$	1 050,00 \$
	RÉSEAUX DE DISTRIBUTION DES SERVICES FINANCIERS	Académique	Programme 2eme cycle	1	2 340,00 \$	2 340,00 \$
	RESPONSABILITÉ ENVIRONNEMENTALE CREANCIER HYPOTH.	Exp. professionnelle et managériale	Secteurs activités IQ	1	50,00 \$	50,00 \$
	REVUE ANNUELLE PROPRIO, VENDEUR & ACQUÉREUR	Exp. professionnelle et managériale	Secteurs activités IQ	2	110,00 \$	55,00 \$
	REVUE ANNUELLE GEST INSTITUTIONNELS DE PLACEMENT	Exp. professionnelle et managériale	Séminaires Congres Colloques	3	1 300,00 \$	433,33 \$
	REVUE DE LA JURISPRUDENCE RÉCENTE DROIT COMMERCIAL	Exp. professionnelle et managériale	Secteurs activités IQ	1	50,00 \$	50,00 \$
	RISQUE DE CRÉDIT ET SA MODÉLISATION	Exp. professionnelle et managériale	Secteurs activités IQ	1	400,00 \$	400,00 \$
	RÔLE STRATÉGIQUE DES COMMUNICATIONS	Exp. professionnelle et managériale	Secteurs activités IQ	23	750,00 \$	32,61 \$
	SALON DU LOGICIEL LIBRE	Exp. professionnelle et managériale	Séminaires Congres Colloques	2	0,00 \$	0,00 \$
	SECOURISME EN MILIEU DE TRAVAIL	Culture Investissement Quebec	Séminaires Congres Colloques	5	97,00 \$	19,40 \$
	SÉCURITÉ ET CONFIDENTIALITÉ DE L'INFORMATION	Exp. professionnelle et managériale	Séminaires Congres Colloques	1	0,00 \$	0,00 \$
	SÉMINAIRE CLEAN TECHNOLOGIES	Exp. professionnelle et managériale	Séminaires Congres Colloques	1	88,59 \$	88,59 \$
	SÉMINAIRE DE FORMATION EN GOUVERNANCE : L'ESSENTIEL DES NOUVELLES RÈGLES DU JEU	Exp. professionnelle et managériale	Secteurs activités IQ	1	2 035,75 \$	2 035,75 \$
	SÉMINAIRE D'INTÉGRATION - COMPTABILITÉ PUBLIQUE 2CTB606	Académique	Programme 1er cycle	1	270,85 \$	270,85 \$
	SÉMINAIRE PÔLE PÉGASE : GRAPPE INDUSTRIELLE DE L'AÉRONAUTIQUE DE LA RÉGION PACA	Exp. professionnelle et managériale	Séminaires Congres Colloques	1	95,00 \$	95,00 \$
	SÉMINAIRE SUR LA TRANSFO. DES BOIS RÉSINEUX AU QC	Exp. professionnelle et managériale	Séminaires Congres Colloques	4	660,00 \$	165,00 \$
	SÉMINAIRES D'INTÉGRATION DE LA CHAMBRE DES NOTAIRES	Académique	Programme 1er cycle	1	1 200,00 \$	1 200,00 \$
	SENSIBILISATION AU DÉVELOPPEMENT DURABLE (GRI-POLITIQUE DE FINANCEMENT SOCIALEMENT RESPONSABLE)	Culture Investissement Quebec	Déjeuners conférence IQ	364	0,00 \$	0,00 \$
	SERV FIN : ENJEUX, ANALYSES, ÉVALUATIONS : BANQUES	Exp. professionnelle et managériale	Secteurs activités IQ	2	645,00 \$	322,50 \$
	SIMULATIONS FINANCIÈRES	Académique	Programme 2eme cycle	1	2 323,00 \$	2 323,00 \$
	SIXTH ANNUAL PAN-CANADIAN INSOLVENCY AND RESTRUCT.	Exp. professionnelle et managériale	Séminaires Congres Colloques	1	491,01 \$	491,01 \$
	SOINS DE SANTÉ DE DEMAIN, AUJOURD'HUI - MEDEC	Exp. professionnelle et managériale	Séminaires Congres Colloques	1	289,00 \$	289,00 \$
	SOLUTIONS FINANCEMENT IQ - BANQUE NATIONALE	Exp. professionnelle et managériale	Secteurs activités IQ	61	0,00 \$	0,00 \$
	SOMMET CHAÎNE MONDIALE D'APPROVISIONNEMENT AÉRO	Exp. professionnelle et managériale	Séminaires Congres Colloques	1	125,00 \$	125,00 \$
	SOMMET INTERNATIONAL DU JEU DE MONTRÉAL	Exp. professionnelle et managériale	Séminaires Congres Colloques	3	2 245,00 \$	748,33 \$
	SOYEZ VOTRE CONCURRENT LE PLUS IMPORTANT	Exp. professionnelle et managériale	Séminaires Congres Colloques	1	0,00 \$	0,00 \$

Titre de l'activité		Thème	Sous-thème	Nombre de participants	Coût total	Coût par participant
SPEED FORMATION - AMÉLIORATION DE L'ORGANISATION AU TRAVAIL ET DES PERFORMANCES		Exp. professionnelle et managériale	Secteurs activités IQ	1	516,00 \$	516,00 \$
STRATÉGIES DE MARKETING - SERVICES FINANCIERS		Académique	Programme 2eme cycle	1	2 331,00 \$	2 331,00 \$
STRATÉGIES ET RAPP. DEV. DURABLE ET RESP. D'ENTR.		Exp. professionnelle et managériale	Secteurs activités IQ	1	1 395,00 \$	1 395,00 \$
STRUCTURE DE DONNÉES ET ALGORITHMES INF3105		Académique	Programme 1er cycle	1	361,16 \$	361,16 \$
SYGIC - BASE ET CONSULTATION		Informatique et bureautique	App. internes (DAC, DEC, SYGIC)	13	0,00 \$	0,00 \$
SYGIC - PARAMÈTRES FINANCIERS		Informatique et bureautique	App. internes (DAC, DEC, SYGIC)	4	0,00 \$	0,00 \$
SYGIC - VPPAI - SAISIE		Informatique et bureautique	App. internes (DAC, DEC, SYGIC)	4	0,00 \$	0,00 \$
SYMPOSIUM 2010		Exp. professionnelle et managériale	Séminaires Congres Colloques	1	45,00 \$	45,00 \$
SYMPOSIUM 2010 - CHAMBRE DE COMMERCE DU CANADA		Exp. professionnelle et managériale	Séminaires Congres Colloques	3	135,00 \$	45,00 \$
SYMPOSIUM GESTION ÉLECTRONIQUE DES DOCUMENTS		Exp. professionnelle et managériale	Séminaires Congres Colloques	1	150,00 \$	150,00 \$
SYSTÈME SUIVI LOI GOUVERNANCE DES SOCIÉTÉS D'ÉTAT		Exp. professionnelle et managériale	Secteurs activités IQ	1	0,00 \$	0,00 \$
TABLEAU DE BORD DE GESTION: VERS LA GESTION DE LA		Exp. professionnelle et managériale	Secteurs activités IQ	1	1 100,75 \$	1 100,75 \$
TAUX DE RENDEMENT GLOBAL		Exp. professionnelle et managériale	Secteurs activités IQ	1	0,00 \$	0,00 \$
TECHNIQUE D'ESTIMATION EN TI		Exp. professionnelle et managériale	Secteurs activités IQ	1	0,00 \$	0,00 \$
TECHNIQUES D'ENTREVUE		Exp. professionnelle et managériale	Secteurs activités IQ	2	1 790,00 \$	895,00 \$
TECHNOLOGIES DE L'INFORMATION		Académique	Programme 2eme cycle	1	2 339,00 \$	2 339,00 \$
TELFER-ALGONQUIN - FOCUS INDIA PROGRAM		Exp. professionnelle et managériale	Secteurs activités IQ	1	565,00 \$	565,00 \$
THE INVESTMENT WORLD : YESTERDAY, TODAY & TOMORROW		Exp. professionnelle et managériale	Séminaires Congres Colloques	2	105,00 \$	52,50 \$
THE QUEBEC CITY CONFERENCE		Exp. professionnelle et managériale	Séminaires Congres Colloques	1	600,00 \$	600,00 \$
TRADUCTION VERS LE FRANÇAIS : UNE INTRODUCTION		Académique	Programme 1er cycle	1	375,69 \$	375,69 \$
TRANSITION ET NOUVEAUTÉS DE OFFICE 2010		Informatique et bureautique	Programmes spécialisés	4	440,00 \$	110,00 \$
TRANSITION VERS OFFICE 2010		Informatique et bureautique	Programmes spécialisés	2	270,00 \$	135,00 \$
TREMBLANT VENTURE FORUM 2010		Exp. professionnelle et managériale	Séminaires Congres Colloques	1	995,00 \$	995,00 \$
UN SIÈGE SOCIAL À MONTRÉAL : ÊTES-VOUS SÛRS?		Exp. professionnelle et managériale	Séminaires Congres Colloques	1	45,00 \$	45,00 \$
VMWARE VSPHERE : NOUVEAUTÉS V4 (INFORMATIQUE: PLATE-FORME DE VIRTUALISATION)		Informatique et bureautique	Programmes spécialisés	1	1 000,00 \$	1 000,00 \$
WEBCAST BLACKBERRY 8830		Informatique et bureautique	Courriel - Agenda	1	0,00 \$	0,00 \$
WORD 2003 AVANCÉ		Informatique et bureautique	Traitement de texte (Word)	1	220,00 \$	220,00 \$
XEROX PHASER-7750		Informatique et bureautique	Programmes spécialisés	3	500,00 \$	166,67 \$
Total				2173	241 970,61 \$	146 602,73 \$

Investissement Québec utilise le système SADE pour la gestion et le suivi des activités de formation. Ce système différencie le lieu comme étant une province ou un pays. Il est à noter que la très grande majorité des formations offertes par la Société sont données à Montréal ou à Québec.

Question **43**

Évolution pour les dix dernières années des montants annuels totaux en matière de recrutement.

Réponse

Le recrutement est fait à l'interne par la Vice-présidence des ressources humaines et, par conséquent, les coûts annuels totaux en matière de recrutement sont inclus dans les frais d'administration de la Société.

Question **44**

Liste des contrats octroyés en 2009-2010 et en 2010-2011 à des firmes de recrutement en mentionnant la date de l'octroi, le mandat et sa durée, le profil recherché, le nom des firmes soumissionnaires, le nom de la firme retenue, le montant et le mode d'octroi du contrat.

Réponse

Aucun contrat n'a été octroyé en 2009-2010 et 2010-2011 à des firmes de recrutement.

SECTION
SOCIÉTÉ GÉNÉRALE DE FINANCEMENT
(SGF)

Question 45

Toutes les séances de formation, de perfectionnement, séminaires ou colloques, suivis par les employés en 2010-2011. Pour chaque formation, indiquez :

- a) Titre de la formation
- b) But de la formation
- c) Endroit
- d) Nombre d'employé y ayant assisté
- e) Coût

Réponse

Voir tableau joint en annexe.

Formation janvier 2010 à mars 2011
Employés de la SGF

Activité	Date	Description	Nombre d'heures	Coût
2010 année riche décisions	2010-03-31	2010: une année riche en décisions jurisprudentielles	3,00	230,00 \$
3rd Lithium Supply conf	2011-01-19	3rd Lithium Supply & Markets Conference	19,00	1 976,06 \$
8e édition financement sureté	2011-01-26	8e édition Financement et Sûreté	14,00	1 495,00 \$
Anglais	2010-01-01	Anglais	37,50	3 639,00 \$
Anglais	2010-03-25	Anglais	14,00	1 245,00 \$
Archives numériques	2011-03-22	Archives numériques dans 30 ans	6,00	93,97 \$
Aspects fiscaux conv commercia	2010-02-23	Aspects fiscaux des conventions commerciales	12,00	1 995,00 \$
Baux commerciaux	2010-06-15	Baux commerciaux - meilleure pratique de gestion	14,00	1 795,00 \$
Bien comprendre IFRS	2011-01-18	Bien comprendre les états financiers IFRS sans être un expert - OCAQ	7,00	
Bien seconder son patron	2010-02-06	Bien seconder son patron: une priorité	14,00	707,11 \$
Bijuridisme ou comment lire	2010-01-18	Bijuridisme ou comment lire les lois fédérales	3,00	93,02 \$
Biopharmaceutique	2010-04-16	Biopharmaceutique : un secteur prioritaire pour le Québec	4,50	350,00 \$
Calendrier conservation	2010-03-30	Calendrier de conservation		65,00 \$
Capital humain	2010-05-12	Capital humain: défis pour un Québec prospère	14,00	1 037,22 \$
Coaching	2010-04-06	Coaching employé		9 000,00 \$
Coaching	2010-04-09	Coaching employé		20 000,01 \$
Coaching	2010-05-07	Coaching employé		9 000,00 \$
Coaching	2010-05-19	Coaching employé	1,50	300,00 \$
Coaching certificat prof	2011-03-18	Coaching - Programme de certificat en coaching professionnel		3 945,00 \$
Code deontologie	2010-09-30	Code de déontologie	4,00	25,00 \$
Colloque Tech-Ed 2010	2010-06-06	Colloque Tech-Ed 2010	28,00	4 018,76 \$
Congres CRHA	2010-09-27	Congrès CRHA 2010	14,00	1 046,00 \$
Consequences normes IFRS	2010-05-12	Consequences normes IFRS	3,00	80,00 \$
Consequences normes IFRS	2010-05-12	Consequences normes IFRS	1,50	25,00 \$
Contrats internationaux	2010-05-20	Contrat et appels d'offres internationaux: implications juridiques	1,50	50,00 \$
Convention ecriture anglais	2010-06-07	Convention d'écriture en anglais - OCAQ	14,00	
CRAAQ Perspectives 2010	2010-04-27	CRAAQ Perspectives 2010	6,00	248,46 \$
Credit Risk - Credit Risk Mode	2011-03-04	Credit Risk - Credit Risk Modeling Seminar	7,00	325,00 \$
DD-REFF Canada	2010-03-30	DD-Renewable Energy Finance Forum	32,00	3 286,41 \$
Deploiement Window 7	2010-07-12	Deploiement Window 7	14,00	1 061,63 \$
Dev talent negociateur	2011-03-21	Développer ses talents de négociateur OCAQ	14,00	50,00 \$
Ethique et criminalite financie	2010-01-01	Ethique et criminalité financière		305,43 \$
Excel 2007	2010-06-14	Excel 2007 - débutant régulier	14,00	15,67 \$
Financial Modeling	2010-02-03	Financial Modeling	98,00	9 517,21 \$
Gerer employes difficiles	2010-01-07	Comment gérer les employés difficiles	14,00	750,01 \$
Gestion caisses de retraite	2010-05-27	Gestion des caisses de retraite après la crise	6,00	409,63 \$
Gestion du temps Outlook	2010-12-09	Gestion du temps avec Outlook	7,00	
Gestion info electronique	2010-09-20	Gestion de l'information électronique du secteur public	17,00	2 290,00 \$
Gestion projet changement arch	2011-01-20	Gestion de projets et du changement en archivistique	3,00	42,50 \$
Gouvernance Nouvelles regles	2010-05-05	Gouvernance: l'essentiel des nouvelles règles du jeu	14,00	2 426,89 \$
Habiletés politiques	2010-04-19	Habiletés politiques dans les organisations - influencer efficacement les autres acteurs de l'organisation	15,00	1 100,75 \$
Hors Serie 2010	2010-04-19	Séminaires divers pour adjointe administrative	10,00	990,00 \$
Hors Serie 2010	2010-04-21	Séminaires divers pour adjointe administrative	7,00	510,06 \$
IFRS pour non inities	2010-05-26	IFRS pour non initiés - OCAQ	7,00	
Infographie - complexe	2010-09-01	Infographie - mise en page complexe 581-AHT-04		434,13 \$
Infographie - repro dessin 2	2010-01-01	Infographie - repro dessin 2 - 581-AHQ-04		415,82 \$

**Formation janvier 2010 à mars 2011
Employés de la SGF**

Journée thématique GEGD	2010-05-20	Journée thématique GEGD	5,00	
Lecture rapide	2011-01-25	Lecture rapide et dynamique - OCAQ	7,00	20,62 \$
Lettres de crédit et autres	2010-11-18	Lettres de crédit et autres garanties bancaires	1,50	50,00 \$
Maintain. MS SQL Serv 2008	2010-07-05	Maintain. MS SQL Serv 2008	35,00	1 975,00 \$
Mieux communiquer	2011-03-10	Mieux communiquer avec son auditoire	19,50	1 695,00 \$
Modèle affaires renouvelé PME	2010-04-22	Vers un modèle d'affaires renouvelé des PME québécoises	5,00	448,16 \$
MS Visio 2007 débutant	2011-03-28	MS Visio 2007 débutant organigramme	3,00	255,00 \$
Négociateur avec succès	2010-10-04	Négociateur avec succès	434,00	29 341,15 \$
Nouvelles tech service recrute	2010-10-13	Nouvelles technologies au service du recrutement	7,00	375,00 \$
Office 2010	2010-05-26	Office 2010: soyez aux premières loges nouveautés	3,00	
Organisation événements	2010-09-28	Organisation d'événements simplifiés	6,50	603,64 \$
Passe OCAQ 2010-11	2010-08-26	Passe OCAQ 2010-11		1 799,00 \$
Prévisions salariales	2010-01-01	Prévisions salariales 2010	2,00	22,15 \$
Principes de coaching	2010-06-15	Principes de coaching	18,00	831,55 \$
Prise de notes procès verbaux	2011-03-24	Prise de notes, procès-verbal et compte rendu	14,00	470,00 \$
Professionnel en gestion	2010-04-03	Professionnel en situation de gestion	14,00	
Récents développement en restr	2010-02-12	Récents développements en matière de restructuration aux États-Unis	1,50	50,00 \$
Remise à niveau conn contrôle	2010-12-31	Remise à niveau des connaissances en contrôle interne (OCAQ)	7,00	
Remise à niveau IFRS	2010-05-20	Remise à niveau des connaissances en IFRS	14,00	
Remise niveau conn strat fin	2010-02-03	Remise à niveau des connaissances en finance et stratégies financières	7,00	128,00 \$
Rémunération cadres	2010-05-04	Rémunération des cadres: ne pas faire la Une	2,00	57,59 \$
Responsabilité vérification	2010-02-08	Responsabilité d'une vérification diligente incomplète	2,00	85,00 \$
Séminaire fin année CGI 2010	2010-11-17	Séminaire fin d'années 2010	21,00	897,00 \$
Sens politique	2010-01-26	Le sens politique	14,00	1 125,00 \$
Sens politique	2010-06-01	Le sens politique	14,00	956,25 \$
SharePoint Summit	2010-04-12	SharePoint Summit	21,00	1 050,00 \$
SharePoint Training Networking	2010-04-25	SharePoint Training & Networking	28,00	3 236,49 \$
Structure financ international	2011-03-15	Structure et financement à l'international OCAQ	7,00	
Textes et graphiques 581-AHU-04	2011-01-15	Textes et graphiques 581-AHU-04		146,25 \$
Whats New - V4	2011-02-07	Whats New - V4	14,00	1 692,20 \$
Word 2007 - avance	2010-05-13	Word 2007 - avance	6,00	529,69 \$

Question **46**

Liste des entreprises ayant bénéficiées d'une aide financière et dont le chiffre d'affaires dépasse 2 millions. Indiquer le nom de l'entreprise, le montant accordé ainsi que la nature du projet et le type d'aide.

Réponse

Par la nature de ses activités d'investisseur dans du capital-actions ou à titre de prêteur, la SGF n'a émis aucune aide financière en 2010.

Question **47**

Évolution pour les dix dernières années des montants annuels totaux en matière de recrutement.

Réponse

Ci-joint le total par année des mandats octroyés en recrutement pour les 10 dernières années.

Année	Total annuel
2010	314 952 \$
2009	121 773 \$
2008	142 558 \$
2007	344 523 \$
2006	836 103 \$
2005	524 197 \$
2004	275 764 \$
2003	245 793 \$
2002	571 082 \$
2001	718 430 \$
TOTAL	4 095 175 \$

MINISTÈRE DU DÉVELOPPEMENT ÉCONOMIQUE, DE L'INNOVATION ET DE L'EXPORTATION

Renseignements particuliers du 2^e groupe d'opposition

Étude des crédits 2011-2012

Question **48**

Liste des contrats octroyés en 2009-2010 et en 2010-2011 à des firmes de recrutement en mentionnant la date de l'octroi, le mandat et sa durée, le profil recherché, le nom des firmes soumissionnaires, le nom de la firme retenue, le montant et le mode d'octroi du contrat.

Réponse

Nom du fournisseur	Description mandat	Montant \$CA
ANNÉE 2009		
Michel Pauzé et Ass.	Conseillère Comm.	23 375,01 \$
Télé Ressources Ltée	Adjointe (directeur bureau PDG)	9 360,00 \$
Manpower	Adjointe TIC	8 350,00 \$
Dotemtex, recherche de cadres	Conseiller planif.	25 000,00 \$
E W K International	Directeur TIC	55 687,50 \$
TOTAL 2009		121 772,51 \$
ANNÉE 2010		
ALTER EGO Inc.	Adjointe TIC	6 500,00 \$
Dotemtex, recherche de cadres	Conseiller, planification	23 750,01 \$
Egon Zehnder International	PDG	152 531,43 \$
GXB Leadership	Directeur TIC	53 662,51 \$
GXB Leadership	Conseiller TIC	18 553,98 \$
Michel Pauzé et Ass.	Directeur, communication	18 333,34 \$
Michel Pauzé et Ass.	Conseiller Communication	13 333,34 \$
Procom Québec inc.	Programmeur TI	2 907,50 \$
Robert Half Finance & Accounting	Analyste, consolidation	15 300,00 \$
Télé Ressources Ltée	Adjointe (Agroalimentaire)	10 080,00 \$
TOTAL 2010		314 952,11 \$

MINISTÈRE DU DÉVELOPPEMENT ÉCONOMIQUE, DE L'INNOVATION ET DE L'EXPORTATION

Renseignements particuliers du 2^e groupe d'opposition

Étude des crédits 2011-2012

Question 49

Liste des entreprises dont la participation totale de la SGF est supérieure à 25 %, spécifier le taux, le montant de la participation, la région administrative, le nom du représentant au CA.

Réponse

NOM DE L'ENTREPRISE	POURCENTAGE DÉTENU PAR LA SGF (décembre 2010)	MISE DE FONDS DÉBOURSÉE ET ENGAGÉE (M\$)	Noms des représentants au CA
01 BAS-SAINT-LAURENT			
Rexforêt ***	100,00%	***	
02 SAGUENAY-LAC-SAINT-JEAN			
Rexforêt ***	100,00%	***	
Soquem - Propriétés minières	100,00%	-	
03 CAPITALE-NATIONALE : Biotechnologie			
03 CAPITALE-NATIONALE : Haute technologie			
03 CAPITALE-NATIONALE : Autres			
Congébec Logistique ***	31,46%	5,200	D. Huard
Groupe Le Massif	25,00%	25,000	M. Audet, D. Lanctôt
Rexforêt ***	100,00%	-	
Soquem - Propriétés minières	100,00%	-	
04 MAURICIE			
Explo-Zinc Inc.	100,00%	0,579	L. Séguin, J-J. Carrier, Y. Bourque, P. Bertrand
Gestion forestière du St-Maurice inc.	100,00%	65,531	M. Paquet, J-J. Carrier, Y. Bourque
Kruger Wayagamack	49,00%	108,826	E. Veilleux
05 ESTRIE			
06 MONTRÉAL : Biotechnologie			
Foragen Technologies	33,33%	13,600	L-A. Guilbault, G. Lussier
06 MONTRÉAL : Haute technologie			
Simulateur de vol-Capital S.E.C.	40,25%	3,154	S. Rémillard, H. Lévesque
06 MONTRÉAL : Pétrochimie			
Cepsa Chimie Montréal	49,00%	296,643	L. Séguin, C. Fontaine
Chimie ParaChem	49,00%	70,040	J-J. Carrier, L. Séguin, C. Boulanger
06 MONTRÉAL : Autres			
Alliance Films	38,55%	115,417	J. Dorais, G. Laflamme, N. Goodwin
07 OUTAOUAIS			
Rexforêt ***	100,00%	***	
Soquem - Autres actifs	100,00%	1,461	voir ci-dessous
08 ABITIBI-TÉMISCAMINGUE			
Rexforêt ***	100,00%	***	
Soquem - Propriétés minières	100,00%	5,471	M. Paquet, J-J. Carrier, Y. Bourque, L. Séguin

MINISTÈRE DU DÉVELOPPEMENT ÉCONOMIQUE, DE L'INNOVATION ET DE L'EXPORTATION

Renseignements particuliers du 2^e groupe d'opposition

Étude des crédits 2011-2012

Question 49

Suite

Réponse :

NOM DE L'ENTREPRISE	POURCENTAGE DÉTENU PAR LA SGF (décembre 2010)	MISE DE FONDS DÉBOURSÉE ET ENGAGÉE (M\$)	Noms des représentants au CA
09 CÔTE-NORD			
Albecour (13,3 % de Aluminerie Alouette)	100,00%	146,797	M. Paquet, J-J. Carrier, Y. Bourque, L.Séguin, P. Boisvert
Mine Arnaud inc.	100,00%	7,389	J-J. Carrier, Y. Bourque, L.Séguin
Mines Arnaud (Soquem)	100,00%	3,775	
10 NORD-DU-QUÉBEC			
Diaquem	100,00%	58,482	M. Paquet, J-J. Carrier, L. Séguin, Y. Bourque, P. Bertrand
11 GASPÉSIE-ÎLES-DE-LA-MADELEINE			
Gestion forestière Lacroix	100,00%	49,435	M. Paquet, J-J. Carrier, Y. Bourque
Produits Forestiers Temrex	100,00%	44,413	Y. Bourque, D. Blouin, P. Genest
Rexforêt ***	100,00%	***	
Seigneurie de la Rivière Madeleine	100,00%	8,958	M. Paquet, J-J. Carrier, Y. Bourque
Soquem - Propriétés minières	100,00%	-	
12 CHAUDIÈRE-APPALACHES			
Centre d'insémination porcine du Québec (C.I.P.Q.) * **	100,00%	0,899	S. Pagé
13 LAVAL			
14 LANAUDIÈRE			
Centre d'insémination porcine du Québec (C.I.P.Q.) * **	100,00%	***	
15 LAURENTIDES			
Soquem - Propriétés minières	100,00%	-	
16 MONTÉRÉGIE			
Centre de distribution de médicaments vétérinaires (C.D.M.V.)	100,00%	1,750	Y. Lamarre, R. Roy, J. Bienvenue
Centre d'insémination porcine du Québec (C.I.P.Q.) * **	100,00%	***	
Médiamed	30,07%	1,500	M. Shapiro, M. Crête
17 CENTRE-DU-QUÉBEC			
Cepsa Chimie Bécancour	49,00%	61,881	L. Séguin, C. Fontaine
*** L'investissement a été indiqué dans la région où le siège social de l'entreprise est situé étant donné que celle-ci possède plusieurs sites d'activités au Québec			

MINISTÈRE DU DÉVELOPPEMENT ÉCONOMIQUE, DE L'INNOVATION ET DE L'EXPORTATION

Renseignements particuliers du 2^e groupe d'opposition

Étude des crédits 2011-2012

Question 50

Listes des entreprises et organismes qui ont fait l'objet de provisions, de pertes ou de radiations en 2010-2011. Mentionner le montant initial de l'investissement, la date de l'investissement initial, le type d'aide, la nature du projet, le montant de la provision, perte ou radiation.

Réponse

	Année d'acquisition	Coût (⁰⁰⁰ \$)	Provision (⁰⁰⁰ \$)
Domtar Corporation	1982	159,624	68,941
Cascades inc.	2006	100,000	49,434
Autres			24,204
			<u>142,579</u>

