

**ÉTUDE DES CRÉDITS
2011-2012**

**DEMANDES DE RENSEIGNEMENTS PARTICULIERS
DE L'OPPOSITION OFFICIELLE**

**MINISTÈRE DES AFFAIRES MUNICIPALES, DES RÉGIONS
ET DE L'OCCUPATION DU TERRITOIRE**

PROGRAMME 7 - HABITATION

COMMISSION DE L'AMÉNAGEMENT DU TERRITOIRE

**Société
d'habitation**

Québec 

**ÉTUDE DES CRÉDITS
2011-2012**

**DEMANDES DE RENSEIGNEMENTS PARTICULIERS
DE L'OPPOSITION OFFICIELLE**

**MINISTÈRE DES AFFAIRES MUNICIPALES, DES RÉGIONS
ET DE L'OCCUPATION DU TERRITOIRE**

PROGRAMME 7 - HABITATION

COMMISSION DE L'AMÉNAGEMENT DU TERRITOIRE

AVRIL 2011

ÉTUDE DES CRÉDITS 2011-2012

DEMANDES DE RENSEIGNEMENTS PARTICULIERS DE L'AILE PARLEMENTAIRE DE L'OPPOSITION OFFICIELLE

SOCIÉTÉ D'HABITATION DU QUÉBEC

N°	Titre	Page
106	Dans le cadre du programme Accès-Logis Québec : a) montant global des subventions versées en 2010-2011 et prévisions pour 2011-2012; b) liste des municipalités, organismes ou entreprises qui ont bénéficié d'une subvention en 2010-2011 et le montant de ladite subvention; c) nombre de logements communautaires créés en 2010-2011 et prévisions pour 2011-2012; d) nombre de personnes âgées à faible revenu ayant bénéficié du programme AccèsLogis Québec-Volet II destiné aux personnes âgées et bilan du nombre de logements adaptés accordés entre 2003 et 2011 et prévisions pour 2011-2012	1
107	Dans le cadre du programme Allocation-logement en faveur des personnes âgées et des familles : a) ventilation détaillée des budgets pour 2006-2007, 2007-2008, 2008-2009, 2009-2010, 2010-2011 et prévisions pour 2011-2012; b) pour ces années, nombre de personne âgées, de personnes seules et des familles à faible revenu qui ont bénéficié de l'allocation-logement et nombre et répartition par région des personnes âgées, des personnes seules et des familles à faible revenu bénéficiant de l'allocation-logement.	5
108	Liste de tous les programmes d'aide financière sous la responsabilité de la SHQ et des offices municipaux d'habitation en vigueur en 2009-2010 et 2010-2011 en indiquant pour chacun d'eux les sommes dévolues et leur ventilation détaillée, les sommes effectivement engagées et le solde disponible s'il y a lieu. De plus, indiquer l'état des programmes (fin des programmes, reconduction, etc.). Indiquer également le nombre total de ménages aidés	7
109	Ventilation pour les programmes Rénovation Québec et Revitalisation des vieux quartiers et RénoVillage pour chacune des circonscriptions électorales et MRC, du nombre de logements rénovés qui ont fait l'objet d'une subvention de la Société avec la ventilation de l'aide versée par les municipalités pour 2009-2010, 2010-2011 et prévisions pour 2011-2012.	9
110	Ventilation par programme du soutien financier apporté à la SHQ et les sommes provenant du gouvernement fédéral pour les exercices 2009-2010, 2010-2011 et prévisions pour 2011-2012	21
111	Sommaire des sommes versées par programme et par circonscription électorale pour l'année 2010-2011	23
112	État de situation concernant les négociations avec le gouvernement fédéral, notamment quant au renouvellement des ententes pour les programmes à frais partagés ainsi qu'au sujet du transfert au Québec de l'ensemble des programmes fédéraux	43

N°	Titre	Page
113	État complet et détaillé de la situation des coopératives d'habitation gérées par la SHQ à travers le Québec (nombre, financement des rénovations)	45
114	État de la situation dressé par la SHQ concernant les coopératives d'habitation dont les ententes avec le gouvernement fédéral sont arrivées à échéance	47
115	Nombre de projets et nombre d'unités de logement en attente de financement par la SHQ pour l'année 2010-2011 et prévisions pour 2011-2012	49
116	État de situation sur les transferts de responsabilité vers les villes et les MRC de programmes administrés par la SHQ	51
117	État de situation au sujet de l'itinérance au Québec et sommes versées par la SHQ pour ce dossier	53
118	Nombre d'unités de logements neufs qui ont été construits, par circonscription électorale, pour les quatre dernières années	55
119	Liste de tous les programmes d'aide financière sous la responsabilité de la SHQ et des offices municipaux d'habitation en vigueur en 2010-2011 en indiquant pour chacun d'eux les sommes dévolues et leur ventilation détaillée, les sommes effectivement engagées et le solde disponible s'il y a lieu. De plus, indiquer l'état des programmes (fin des programmes, reconduction, etc.). Indiquer également le nombre total de ménages aidés	59
120	Ventilation pour les programmes Rénovation Québec et Revitalisation des vieux quartiers et RénoVillage pour chacune des circonscriptions électorales et MRC, du nombre de logements rénovés qui ont fait l'objet d'une subvention de la Société avec la ventilation de l'aide versée par les municipalités pour 2010-2011 et prévisions pour 2011-2012	61
121	Ventilation dans chaque municipalité des délais de prise en charge des demandes du programme PAD pour 2010-2011 : a) Date de réception de la demande par la SHQ; b) Date du traitement par la SHQ ; c) Date de la transmission à la municipalité; d) Nombre de demandes en attente de l'évaluation par un ergothérapeute; e) Nombre en attente d'une soumission; f) Délai entre la demande à la SHQ et la fin des travaux.	63
122	Liste de tous les centres de services mis en place par la SHQ : fonction, financement, objectifs, nombre de personnes employées dans chacun de ces centres	71
123	État de situation et ventilation par municipalité des listes d'attente pour les HLM, et pourcentage des HLM destinés uniquement aux personnes âgées et bilan du nombre d'unités construites par année de 2003 à 2011 et prévisions pour 2011-2012	73
124	Liste de tous les projets retenus dans le Programme d'aide à l'initiative communautaire et sociale, ainsi que le montant des sommes allouées par projet pour 2010-2011 et prévisions pour 2011-2012	81
125	État de situation et nombre de logements accordés dans le cadre du programme Logements adaptés pour aînés autonomes en perte d'autonomie administrés par la Société et ventilation des sommes accordées de 2003 à 2011 et prévisions pour 2011-2012	85

N°	Titre	Page
126	Liste de toutes les formations, conférences, ateliers ou journées d'activités auxquels ont participé les employés de la SHQ. Indiquer le lieu, le coût, le nombre de participants et le nom de la personne ou de l'entreprise qui a offert l'activité	87
127	Tous documents, notes, mémos, courriels, lettres ou états de situation relativement à l'abolition de l'Immobilière SHQ et le transfert de ses activités à la SHQ ainsi que la ventilation des économies budgétaires projetées pour 2011-2012	103
128	État de situation sur la fin du financement fédéral pour les coop d'habitation	139

PROGRAMME ACCÈSLOGIS QUÉBEC

Dans le cadre du programme *AccèsLogis Québec* :

- a) Montant global des subventions versées en 2010-2011 et prévisions pour 2011-2012 :

Les subventions versées par la Société d'habitation du Québec (SHQ) aux organismes pour les logements livrés du 1^{er} avril 2010 au 28 février 2011 totalisent 167,7 M\$. La contribution versée par le milieu s'élève à 65,7 M\$, pour un investissement total de 233,4 M\$. Aussi, la SHQ évalue le montant des subventions qu'elle versera à 256 M\$ au cours de l'exercice financier allant du 1^{er} avril 2011 au 31 mars 2012.

- b) Liste des municipalités, organismes ou entreprises qui ont bénéficié d'une subvention en 2010-2011 et le montant de ladite subvention.

Voir l'annexe I ci-jointe.

- c) Nombre de logements communautaires créés en 2010-2011 et prévisions pour 2011-2012

Le programme AccèsLogis Québec a permis la livraison de 2 652 logements du 1^{er} avril 2010 au 28 février 2011. Les prévisions pour la prochaine année financière, allant du 1^{er} avril 2011 au 31 mars 2012 sont de 3 200 unités de logement.

- d) Nombre de personnes âgées à faible revenu ayant bénéficié du programme *AccèsLogis Québec* – Volet II destiné aux personnes âgées en légère perte d'autonomie et bilan du nombre de logements destinés à des personnes handicapées accordés entre 2003 et 2010 et prévisions pour 2011-2012.

Un total de 4 361 unités d'habitations ont été réalisées dans le cadre du volet II de 2003-2004 à 2010-2011. Également, 262 unités additionnelles ont été livrées dans le cadre du volet III (personnes handicapées) et adaptées en fonction des besoins de la clientèle depuis 2003. En fonction des projets actuellement en cours de réalisation, la SHQ prévoit la livraison de 1 430 unités destinées à des personnes âgées en légère perte d'autonomie au cours du prochain exercice financier.

De plus, toujours en fonction des projets actuellement en cours de réalisation, 155 unités sont destinées à une clientèle handicapée au cours du prochain exercice financier.



Annexe I

SOMMAIRE DES PROJETS LIVRÉS EN 2010 - PROGRAMME ACCÈSLOGIS QUÉBEC

Du 1er avril 2010 au 28 février 2011

Municipalité	Projet	Subvention SHQ-SCHL (\$)
BAIE-COMEAU	Villa des retraités	1 962 702 \$
CAUSAPSCAL	Seigneurie Mon Toit	1 868 275 \$
CHATEAUGUAY	O. H. Châteauguay	3 552 150 \$
DRUMMONDVILLE	Villa du Parc de la Paix	2 295 300 \$
GATINEAU	BROAD	3 263 265 \$
GATINEAU	Habitations Unies vers Toit	2 231 235 \$
GATINEAU	Marcedi L. Lavigne	527 250 \$
GATINEAU	Mon Chez Nous	396 300 \$
HEBERTVILLE	Havre Curé Hébert	1 835 505 \$
LA DORE	Résidence Dorée	925 150 \$
LA PECHE	Corp. de développement La Pêche	1 471 230 \$
LA PRAIRIE	Résidence Christ-Rois	1 739 760 \$
LAVAL	Coop. de solidarité intergénérationnelle lavalaise	7 367 690 \$
LONGUEUIL	1642, rue Walnut	4 611 860 \$
MAGOG	Office d'habitation de Magog	2 402 582 \$
MONTREAL	BonSecours inc.	1 551 600 \$
MONTREAL	C. H. de Lille	3 297 235 \$
MONTREAL	C. H. Trilogis - phase III	993 520 \$
MONTREAL	C. H. Au coeur du Paradis	2 165 240 \$
MONTREAL	C. H. le Coteau vert	7 611 779 \$
MONTREAL	C. H. Station No. 1	5 575 298 \$
MONTREAL	C. H. Trilogis phase II	1 023 880 \$
MONTREAL	C. H. Village Cloverdale (Basswood)	4 949 875 \$
MONTREAL	C.H. La providence de Contrecoeur	2 165 240 \$
MONTREAL	CAP Saint-Barnabé Phase II	551 924 \$
MONTREAL	Gérécomm inc. - Phase II	1 546 100 \$
MONTREAL	Grenet	1 415 645 \$
MONTREAL	La Porte d'or des îles	4 255 130 \$
MONTREAL	Le centre uni de la communauté Chinoise de Montréal	1 321 400 \$
MONTREAL	Les Appartements Entre-Gens	561 000 \$
MONTREAL	Maison CACI - Phase II	6 946 273 \$
MONTREAL	Pavillon du Marché	1 327 550 \$
MONTREAL	Résidence Académie phase VI	1 404 264 \$
MONTREAL	Ressource habitation de l'Ouest	9 899 013 \$
MONTREAL	Sous le toit de P.A.L.	1 589 982 \$
MONTREAL	Un rayon de soleil à Montréal	2 065 305 \$
MONTREAL	Un toit pour tous	3 554 207 \$
MURDOCHVILLE	Aventure Murdochville	1 759 440 \$
POHENEGAMOOK	Les Habitations St-Vallier	285 725 \$
POINTE-DES-CASCADES	S. Hab. Pointe-des-Cascades	678 000 \$
QUEBEC	Auberge Cap au Nord	786 353 \$
QUEBEC	C. H. L'Escalier	5 772 355 \$
QUEBEC	C.H. La Baraque	1 639 385 \$
QUEBEC	C.H. de la Fontaine	2 972 447 \$
QUEBEC	Coop. de solidarité L'Étale	1 532 960 \$
QUEBEC	Coopérative d'habitation de l'ARC	2 675 200 \$
QUEBEC	La Corp. de log. Comm. Holland	2 538 085 \$
QUEBEC	Les Habitations Wilfrid-Hamel	2 273 200 \$
QUEBEC	Résidence Beauport	3 213 131 \$
QUEBEC	Résidence Pointe-de-Ste-Foy phase II	2 970 155 \$
QUEBEC	UTER (Acadie/Lejeune)	1 454 530 \$
QUEBEC	UTER/Résidence de Bourgogne	3 709 023 \$
QUEBEC	UTER/Résidence de l'Église	4 006 730 \$
RIGAUD	Coopérative d'habitation Les Guérets	858 900 \$
RIMOUSKI	Gîte La Grande Voile	243 650 \$
RIMOUSKI	La Maison Marie-Élisabeth	554 083 \$
ROSEMERE	OMH de Rosemère	2 326 125 \$
SAGUENAY	Résidence des Aînés de Shipshaw	1 638 000 \$
SAINT-BRUNO-DE-MONTARVILLE	C. solidarité d'hab. de St-Bruno de Montarville	1 858 945 \$
SAINT-CLEMENT	OMH de Saint-Clément	611 450 \$
SAINTE-AGATHE-DE-LOTBINIERE	Résidence des Aînés de Joly	749 690 \$

Annexe I
SOMMAIRE DES PROJETS LIVRÉS EN 2010 - PROGRAMME ACCÈSLOGIS QUÉBEC
 Du 1er avril 2010 au 28 février 2011

Municipalité	Projet	Subvention SHQ-SCHL (\$)
SAINTE-ANNE-DE-BEAUPRE	Résidence Sainte-Anne-de-Beaupré	2 146 464 \$
SAINTE-BRIGITTE-DE-LAVAL	Le Trèfle D'Or	1 379 455 \$
SAINTE-CECILE-DE-MILTON	Pavillon Gévry-Lussier	780 724 \$
SAINTE-FLAVIE	Corp. de log. communautaires de Ste-Flavie	1 419 859 \$
SAINT-MAXIME-DU-MONT-LOUIS	Maison pour aînés Mer et Montagnes	1 024 214 \$
SAINT-PASCAL	As. Pers. Handicap. Kamouraksa	584 132 \$
SALABERRY-DE-VALLEYFIELD	Résidence Manoir des Iles	1 465 200 \$
SHERBROOKE	Coop. de solidarité l'habitation des Haubans	1 694 430 \$
SHERBROOKE	École Racine	1 105 940 \$
SHERBROOKE	La Grande Vie, Coop. de solidarité	2 734 289 \$
STANSTEAD	Comité d'habitation Place Stanstead	683 054 \$
THETFORD MINES	Place Centre-Ville	2 571 525 \$
TROIS-RIVIERES	OMH de Trois-Rivières	781 740 \$
Total		167 700 302 \$

PROGRAMME ALLOCATION-LOGEMENT EN FAVEUR
DES PERSONNES ÂGÉES ET DES FAMILLES

a) Ventilation des montants versés ou des
prévisions budgétaires par région administrative

Régions administratives		Montants versés (\$) ¹				Prévisions budgétaires (\$) ²	
		Du 1 ^{er} octobre 2006 au 30 septembre 2007	Du 1 ^{er} octobre 2007 au 30 septembre 2008	Du 1 ^{er} octobre 2008 au 30 septembre 2009	Du 1 ^{er} octobre 2009 au 30 septembre 2010	Du 1 ^{er} octobre 2010 au 30 septembre 2011	Du 1 ^{er} octobre 2011 au 30 septembre 2012
01	Bas-Saint-Laurent	2 030 733	1 825 572	1 668 962	1 548 299	1 535 882	1 558 578
02	Saguenay – Lac-Saint-Jean	2 397 312	2 196 380	1 989 780	1 888 861	1 873 713	1 901 401
03	Capitale-Nationale	6 917 426	6 286 823	5 710 023	5 302 833	5 260 306	5 338 038
04	Mauricie	2 984 016	2 795 752	2 675 474	2 713 147	2 691 388	2 731 159
05	Estrie	3 391 988	3 338 114	3 232 698	3 189 045	3 163 470	3 210 217
06	Montréal	32 864 003	30 454 601	28 967 934	28 056 635	27 831 628	28 242 902
07	Outaouais	2 341 718	2 173 381	2 024 212	1 971 110	1 955 302	1 984 196
08	Abitibi – Témiscamingue	1 160 337	1 007 106	917 633	830 877	824 213	836 393
09	Côte-Nord	468 342	420 568	371 756	355 200	352 351	357 558
10	Nord-du-Québec	32 929	33 640	36 210	25 251	25 049	25 419
11	Gaspésie – Îles-de-la-Madeleine	656 273	640 960	597 703	570 939	566 360	574 729
12	Chaudière – Appalaches	2 611 763	2 415 262	2 179 413	2 087 320	2 070 580	2 101 177
13	Laval	3 165 945	2 920 555	2 679 988	2 613 928	2 592 965	2 631 282
14	Lanaudière	3 871 453	3 707 955	3 566 442	3 460 673	3 432 919	3 483 648
15	Laurentides	4 925 847	4 634 643	4 481 460	4 358 274	4 323 321	4 387 208
16	Montérégie	12 123 934	11 333 976	10 966 092	10 630 471	10 545 217	10 701 046
17	Centre-du-Québec	2 211 585	2 021 881	1 949 184	1 935 134	1 919 615	1 947 982
	Total	84 155 604	78 207 169	74 014 964	71 537 997	70 964 279	72 012 933

¹ Répartition estimée par région

b) Clientèle du programme

Année de programme	Personnes âgées seules	Personnes âgées – Couples	Familles	Total
2006-2007	77 185	3 546	43 481	124 212
2007-2008	73 116	3 369	40 763	117 248
2008-2009	67 546	3 463	39 591	110 600
2009-2010	64 236	3 444	38 764	106 444
2010-2011 ²	63 342	3 396	38 224	104 962
2011-2012 ²	63 424	3 401	38 274	105 099

² Données estimées à partir des résultats des années antérieures et des indexations et modifications au programme

LISTE DE TOUS LES PROGRAMMES D'AIDE FINANCIÈRE SOUS LA RESPONSABILITÉ DE LA SHQ ET DES OFFICES MUNICIPAUX D'HABITATION EN VIGUEUR EN 2009-2010 ET 2010-2011 EN INDIQUANT POUR CHACUN D'EUX LES SOMMES DÉVOLUES ET LEUR VENTILATION DÉTAILLÉE. INDIQUER LE NOMBRE TOTAL DE MÉNAGES AIDÉS

- SBL PUBLIC – RÉGULIER
- SBL PUBLIC – INUIT
- SBL PRIVÉ – AUTOCHTONES (URBAIN ET RURAL)
- SBL PRIVÉ – RÉGULIER
- AIDE AUX ORGANISMES COMMUNAUTAIRES
- SUPPLÉMENT AU LOYER
- ALLOCATION-LOGEMENT
- ACCÈSLOGIS QUÉBEC
- LOGEMENT ABORDABLE QUÉBEC
- AIDE D'URGENCE AUX MÉNAGES SANS LOGIS
- ADAPTATION DE DOMICILE
- LOGEMENTS ADAPTÉS POUR AÎNÉS AUTONOMES
- RÉNOVILLAGE
- RÉPARATIONS D'URGENCE
- AMÉLIORATION DES MAISONS D'HÉBERGEMENT
- RÉNOVATION QUÉBEC
- AIDE AUX PROPRIÉTAIRES DE BÂTIMENTS RÉSIDENTIELS ENDOMMAGÉS PAR L'OXYDATION DE LA PYRITE
- INTERVENTIONS AU NUNAVIK
 - ACCESSION À LA PROPRIÉTÉ POUR LES RÉSIDANTS DE LA RÉGION KATIVIK
 - RÉNOVATION RÉSIDENTIELLE À L'INTENTION DES PROPRIÉTAIRES-OCCUPANTS DE LA RÉGION KATIVIK
- APPUI AU DÉVELOPPEMENT DE L'INDUSTRIE DE L'HABITATION
- PROGRAMME SPÉCIAL DE RÉNOVATION DE MAISONS DE LA COMMUNAUTÉ ALGONQUINE DE KITCISAKIK

Voir les renseignements fournis à la question 110 des renseignements particuliers pour les sommes dévolues pour chacun des programmes en 2010-2011.

Le nombre total de ménages aidés est de 241 412 en 2010.

QUESTION 109

VENTILATION POUR LES PROGRAMMES RÉNOVATION QUÉBEC ET REVITALISATION DES VIEUX QUARTIERS ET RÉNOVILLAGE POUR CHACUNE DES CIRCONSCRIPTIONS ÉLECTORALES ET MRC, DU NOMBRE DE LOGEMENTS RÉNOVÉS QUI ONT FAIT L'OBJET D'UNE SUBVENTION DE LA SOCIÉTÉ AVEC LA VENTILATION DE L'AIDE VERSÉE PAR LES MUNICIPALITÉS POUR LES EXERCICES 2009-2010, 2010-2011 ET PRÉVISIONS POUR 2011-2012

Le Programme de revitalisation des vieux quartiers est terminé depuis mars 2003. Aussi, il n'y a aucun nouvel engagement pour ce programme en 2010.

L'aide financière versée par les municipalités dans le programme RénoVillage est assumée à 100 % par la Société d'habitation du Québec (SHQ). La Société canadienne d'hypothèques et de logement (SCHL) contribue au paiement de cette aide pour les dossiers des ménages à faible revenu.

Dans le programme Rénovation Québec, l'aide financière versée par les municipalités est en partie remboursée par la SHQ. La partie remboursée par la SHQ, incluant la contribution de la SCHL, est de 66^{2/3} % dans le volet I, rénovation résidentielle pour les ménages à faible revenu, et de 50 % dans le volet II, interventions sur l'habitation.

Voir les tableaux ci-après.



PROGRAMME RÉNOVILLAGE

QUESTION 109

ENGAGEMENTS - ANNÉE CIVILE 2010

CIRCONSCRIPTION ELECTORALE	NOMBRE DE LOGEMENTS	ENGAGEMENTS SHQ (en \$)
Abitibi-Est	27	249 636 \$
Abitibi-Ouest	62	560 443 \$
Argenteuil	12	107 672 \$
Arthabaska	8	65 516 \$
Beauce-Nord	57	416 727 \$
Beauce-Sud	57	488 428 \$
Beauharnois	1	6 373 \$
Bellechasse	49	422 517 \$
Berthier	68	567 726 \$
Bertrand	38	336 535 \$
Bonaventure	81	713 184 \$
Brome-Missisquoi	22	183 238 \$
Champlain	35	314 494 \$
Charlevoix	48	431 018 \$
Chauveau	3	23 391 \$
Chicoutimi	2	19 956 \$
Chutes-de-la-Chaudière	2	20 000 \$
Drummond	4	30 040 \$
Dubuc	28	250 461 \$
Duplessis	11	77 218 \$
Frontenac	48	464 179 \$
Gaspé	111	982 671 \$
Gatineau	60	548 495 \$
Huntingdon	32	265 843 \$
Iberville	6	55 719 \$
Îles-de-la-Madeleine	56	450 540 \$
Johnson	20	180 723 \$
Joliette	14	123 416 \$
Jonquière	5	30 700 \$
Kamouraska-Témiscouata	57	504 453 \$
La Prairie	2	12 533 \$
Labelle	81	683 432 \$
Lac-Saint-Jean	52	438 240 \$
L'Assomption	1	6 667 \$
Laviolette	26	231 795 \$
Lotbinière	91	714 153 \$
Maskinongé	47	409 570 \$
Masson	3	30 000 \$
Matane	71	574 330 \$
Matapédia	103	837 687 \$
Mégantic-Compton	83	728 080 \$
Mirabel	1	9 677 \$
Montmagny-L'Islet	55	443 588 \$
Montmorency	7	65 283 \$
Nicolet-Yamaska	37	257 495 \$
Orford	12	102 113 \$
Papineau	57	526 484 \$
Pontiac	60	526 568 \$
Portneuf	46	386 502 \$
René-Lévesque	24	174 055 \$

ENGAGEMENTS - ANNÉE CIVILE 2010

CIRCONSCRIPTION ELECTORALE	NOMBRE DE LOGEMENTS	ENGAGEMENTS SHQ (en \$)
Richelieu	20	152 092 \$
Richmond	43	374 144 \$
Rimouski	30	247 677 \$
Rivière-du-Loup	42	356 783 \$
Roberval	48	391 203 \$
Rousseau	57	465 792 \$
Rouyn-Noranda-Témiscamingue	40	375 601 \$
Saint-François	8	79 487 \$
Saint-Hyacinthe	2	20 000 \$
Saint-Jean	1	8 034 \$
Saint-Maurice	26	229 594 \$
Shefford	10	83 535 \$
Soulanges	2	9 655 \$
Terrebonne	7	68 186 \$
Trois-Rivières	2	10 034 \$
Ungava	6	55 095 \$
Total	2 227	18 976 473 \$

ENGAGEMENTS - ANNÉE CIVILE 2010

PARTENAIRES	NOMBRE DE LOGEMENTS	ENGAGEMENTS SHQ (en \$)
Corporation Waskahegen Inc.	14	120 680 \$
MRC Abitibi	32	293 332 \$
MRC Abitibi (Nord du Québec)	6	55 095 \$
MRC Abitibi (Vallée-de-l'Or)	16	143 742 \$
MRC Abitibi-Ouest	37	336 172 \$
MRC Acton	4	31 340 \$
MRC Antoine-Labelle	64	532 200 \$
MRC Argenteuil	6	58 752 \$
MRC Arthabaska	27	197 282 \$
MRC Avignon	27	239 644 \$
MRC Beauce-Sartigan	32	289 233 \$
MRC Beauharnois-Salaberry	1	6 373 \$
MRC Bécancour	31	256 878 \$
MRC Bellechasse	28	256 395 \$
MRC Bonaventure	38	328 611 \$
MRC Brome-Missisquoi	13	108 343 \$
MRC Charlevoix	8	61 815 \$
MRC Charlevoix-Est	32	297 989 \$
MRC Coaticook	19	185 673 \$
MRC Collines-de-l'Outaouais	3	22 528 \$
MRC D'Autray	22	178 142 \$
MRC des Sources	9	84 826 \$
MRC Deux-Montagnes	1	9 677 \$
MRC Drummond	17	149 423 \$
MRC Joliette	12	107 469 \$
MRC Kamouraska	27	247 722 \$
MRC La Côte-de-Beaupré	12	107 212 \$
MRC La Côte-de-Gaspé	28	223 012 \$
MRC La Haute-Côte-Nord	13	95 671 \$
MRC La Haute-Gaspésie	52	447 007 \$
MRC La Haute-Yamaska	12	95 401 \$
MRC La Jacques-Cartier	5	37 566 \$
MRC La Matapédia	61	472 060 \$
MRC La Mitis	41	357 490 \$
MRC La Nouvelle-Beauce	23	158 942 \$
MRC La Rivière-du-Nord	1	8 219 \$
MRC La Vallée-de-la-Gatineau	52	485 237 \$
MRC Lac-Saint-Jean-Est	50	418 240 \$
MRC L'Amiante	51	494 179 \$
MRC L'Assomption	2	16 667 \$
MRC Le Bas-Richelieu	22	167 256 \$
MRC Le Domaine-du-Roy	27	222 103 \$
MRC Le Fjord-du-Saguenay	26	231 661 \$
MRC Le Granit	58	498 061 \$
MRC Le Haut-Richelieu	5	46 456 \$
MRC Le Haut-Saint-François	25	210 202 \$
MRC Le Haut-Saint-Laurent	25	217 108 \$
MRC Le Rocher-Percé	99	904 588 \$
MRC Le Val-Saint-François	21	182 204 \$
MRC L'Érable	27	215 905 \$
MRC Les Basques	24	206 404 \$
MRC Les Chénoux	41	359 266 \$
MRC Les Etchemins	36	288 947 \$
MRC Les Jardins-de-Napierville	6	40 020 \$
MRC Les Laurentides	26	239 830 \$

ENGAGEMENTS - ANNÉE CIVILE 2010

PARTENAIRES	NOMBRE DE LOGEMENTS	ENGAGEMENTS SHO (en \$)
MRC Les Maskoutains	3	30 000 \$
MRC Les Moulins	10	98 186 \$
MRC Les Pays-d'en-Haut	7	55 716 \$
MRC L'Islet	33	277 319 \$
MRC Lotbinière	39	294 379 \$
MRC Manicouagan	9	58 384 \$
MRC Maria-Chapdelaine	21	169 100 \$
MRC Maskinongé	46	409 782 \$
MRC Matane	19	127 323 \$
MRC Matawinie	91	759 350 \$
MRC Mékinac	26	225 190 \$
MRC Memphrémagog	13	111 911 \$
MRC Minganie	1	3 682 \$
MRC Montcalm	40	334 895 \$
MRC Montmagny	29	225 998 \$
MRC Nicolet-Yamaska	24	167 901 \$
MRC Papineau	57	526 484 \$
MRC Pontiac	57	504 040 \$
MRC Portneuf	39	338 009 \$
MRC Rimouski-Neigette	28	227 677 \$
MRC Rivière-du-Loup	18	150 379 \$
MRC Robert-Cliche	34	257 785 \$
MRC Roussillon	2	12 533 \$
MRC Rouville	3	26 012 \$
MRC Sept-Rivières	3	17 876 \$
MRC Témiscamingue	27	249 181 \$
MRC Témiscouata	25	217 002 \$
MRC Vaudreuil-Soulanges	2	9 655 \$
Mun. Blanc-Sablon	3	30 000 \$
Mun. Bonne-Espérance	1	2 375 \$
Mun. Côte-Nord-du-Golfe-du-Saint-Laurent	2	13 425 \$
Mun. Gros-Mécatina	1	9 860 \$
Mun. Les-Îles-de-la-Madeleine	56	450 540 \$
Ville La Tuque	5	44 327 \$
Ville Lévis	2	20 000 \$
Ville Rouyn-Noranda	17	163 253 \$
Ville Saguenay	10	79 455 \$
Ville Shawinigan	6	51 595 \$
Ville Sherbrooke	3	30 000 \$
Ville Trois-Rivières	18	149 645 \$
Total	2 227	18 976 473 \$

PROGRAMME RÉNOVATION QUÉBEC
VOLET I

QUESTION 109

ENGAGEMENTS - ANNÉE CIVILE 2010

CIRCONSCRIPTION ELECTORALE	NOMBRE DE LOGEMENTS	ENGAGEMENTS SHQ (en \$)
Beauharnois	36	178 264 \$
Chapleau	9	57 314 \$
Duplessis	16	67 699 \$
Gatineau	1	6 660 \$
Hull	4	25 790 \$
Laviolette	43	182 674 \$
Papineau	4	26 640 \$
Pontiac	2	11 544 \$
Roberval	1	2 895 \$
Total	116	559 481 \$

Note : Les engagements de la SHQ excluent la part municipale.

ENGAGEMENTS - ANNÉE CIVILE 2010

PARTENAIRES	NOMBRE DE LOGEMENTS	ENGAGEMENTS SHQ (en \$)
Ville Gatineau	20	127 949 \$
Ville La Tuque	43	182 674 \$
Ville Saint-Félicien	1	2 895 \$
Ville Salaberry-de-Valleyfield	36	178 264 \$
Ville Sept-Îles	16	67 699 \$
Total	116	559 481 \$

Note : Les engagements de la SHQ excluent la part municipale.

**PROGRAMME RÉNOVATION QUÉBEC
VOLET II**

QUESTION 109

ENGAGEMENTS - ANNÉE CIVILE 2010

CIRCONSCRIPTION ELECTORALE	NOMBRE DE LOGEMENTS	ENGAGEMENTS SHQ (en \$)
Acadie	65	281 500 \$
Anjou	21	49 040 \$
Argenteuil	134	223 572 \$
Beauharnois	24	130 572 \$
Bourassa-Sauvé	208	631 961 \$
Bourget	337	1 151 288 \$
Brome-Missisquoi	26	170 044 \$
Champlain	73	203 016 \$
Chapleau	99	275 890 \$
Charlesbourg	71	73 758 \$
Châteauguay	3	22 500 \$
Chauveau	3	6 728 \$
Chicoutimi	66	330 571 \$
Chutes-de-la-Chaudière	21	127 017 \$
Crémazie	114	268 973 \$
D'Arcy-McGee	12	39 995 \$
Deux-Montagnes	24	105 883 \$
Drummond	187	617 813 \$
Dubuc	31	171 829 \$
Duplessis	13	56 577 \$
Gatineau	3	15 000 \$
Gouin	201	770 461 \$
Groulx	67	142 825 \$
Hochelaga-Maisonneuve	450	916 115 \$
Hull	165	566 195 \$
Iberville	27	115 146 \$
Jean-Lesage	337	2 698 235 \$
Jeanne-Mance-Viger	200	571 842 \$
Jean-Talon	14	50 709 \$
Johnson	3	12 425 \$
Joliette	48	146 401 \$
Jonquière	91	390 286 \$
La Peltre	18	64 890 \$
LaFontaine	33	164 662 \$
Laporte	23	152 012 \$
Laurier-Dorion	170	358 238 \$
Laval-des-Rapides	30	50 000 \$
Laviolette	52	120 833 \$
Lévis	77	398 382 \$
Louis-Hébert	3	79 210 \$
Marguerite-Bourgeoys	120	254 617 \$
Marie-Victorin	60	533 495 \$
Marquette	218	532 704 \$
Maskinongé	3	13 886 \$
Matane	44	163 021 \$
Matapédia	18	90 000 \$
Mercier	171	461 257 \$
Montmorency	23	233 750 \$
Mont-Royal	114	463 210 \$
Nelligan	14	56 200 \$

ENGAGEMENTS - ANNÉE CIVILE 2010

CIRCONSCRIPTION ELECTORALE	NOMBRE DE LOGEMENTS	ENGAGEMENTS SHQ (en \$)
Nicolet-Yamaska	32	70 833 \$
Notre-Dame-de-Grâce	102	435 850 \$
Orford	4	21 456 \$
Outremont	2	7 390 \$
Papineau	31	88 448 \$
Pointe-aux-Trembles	108	342 814 \$
Pontiac	38	77 925 \$
Prévost	26	175 312 \$
René-Lévesque	118	291 043 \$
Richelieu	72	187 803 \$
Richmond	6	85 000 \$
Rimouski	76	495 214 \$
Robert-Baldwin	5	16 755 \$
Roberval	57	117 156 \$
Rosemont	366	1 408 425 \$
Rouyn-Noranda-Témiscamingue	45	102 235 \$
Sainte-Marie-Saint-Jacques	407	1 843 942 \$
Saint-François	16	126 948 \$
Saint-Henri-Sainte-Anne	541	1 834 408 \$
Saint-Hyacinthe	60	273 813 \$
Saint-Jean	91	389 800 \$
Saint-Laurent	346	1 097 750 \$
Saint-Maurice	226	508 543 \$
Shefford	26	61 297 \$
Sherbrooke	79	450 093 \$
Taillon	37	274 422 \$
Taschereau	219	2 193 444 \$
Trois-Rivières	286	692 175 \$
Vachon	12	116 000 \$
Vanier	147	499 000 \$
Verchères	47	553 920 \$
Verdun	119	564 955 \$
Viau	35	117 025 \$
Westmount-Saint-Louis	39	103 153 \$
Total	8 150	31 148 879 \$

Note : Les engagements de la SHQ excluent la part municipale.

**PROGRAMME RÉNOVATION QUÉBEC
VOLET II**

QUESTION 109

ENGAGEMENTS - ANNÉE CIVILE 2010

PARTENAIRES	NOMBRE DE LOGEMENTS	ENGAGEMENTS SHQ (en \$)
Mun. Saint-Amable	46	550 670 \$
Ville Amqui	18	90 000 \$
Ville Baie-Comeau	118	291 043 \$
Ville Bécancour	20	18 566 \$
Ville Drummondville	188	627 263 \$
Ville Farnham	26	170 044 \$
Ville Gatineau	336	1 023 458 \$
Ville Granby	26	61 297 \$
Ville Joliette	48	146 401 \$
Ville Lachute	134	223 572 \$
Ville Laval	30	50 000 \$
Ville Lévis	98	525 399 \$
Ville Longueuil	131	1 070 928 \$
Ville Matane	44	163 021 \$
Ville Montréal	4 520	14 752 780 \$
Ville Nicolet	11	42 818 \$
Ville Port-Cartier	1	4 033 \$
Ville Québec	835	5 899 725 \$
Ville Rimouski	76	495 214 \$
Ville Rouyn-Noranda	45	102 235 \$
Ville Saguenay	188	892 686 \$
Ville Saint-Césaire	4	20 000 \$
Ville Sainte-Catherine	3	22 500 \$
Ville Sainte-Thérèse	67	142 825 \$
Ville Saint-Eustache	24	105 883 \$
Ville Saint-Félicien	57	117 156 \$
Ville Saint-Hyacinthe	60	273 813 \$
Ville Saint-Jean-sur-Richelieu	114	484 945 \$
Ville Saint-Jérôme	26	175 312 \$
Ville Saint-Joseph-de-Sorel	72	187 803 \$
Ville Salaberry-de-Valleyfield	24	130 572 \$
Ville Sept-Îles	12	52 545 \$
Ville Shawinigan	278	629 376 \$
Ville Sherbrooke	102	610 921 \$
Ville Trois-Rivières	362	909 077 \$
Ville Warwick	6	85 000 \$
Total	8 150	31 148 879 \$

Note : Les engagements de la SHQ excluent la part municipale.



QUESTION 110

**VENTILATION PAR PROGRAMME DU SOUTIEN FINANCIER APPORTÉ
À LA SOCIÉTÉ D'HABITATION DU QUÉBEC ET DES SOMMES PROVENANT DU
GOUVERNEMENT FÉDÉRAL POUR L'EXERCICE 2010-2011**

PROGRAMMES	2010-2011 (en milliers)		
	Total	Contribution fédérale	Contribution du Québec
SBL Public - Régulier	243 445,5	139 445,6	103 999,9
SBL Public - Inuit	75 731,6	37 624,1	38 107,5
SBL Privé - Autochtones (urbain et rural)	17 724,8	13 293,6	4 431,2
SBL Privé - Régulier	30 484,5	22 863,4	7 621,1
Aide aux organismes communautaires	1 520,4	-	1 520,4
Supplément au loyer	61 866,3	19 747,9	42 118,4
Allocation-logement	70 964,3	-	70 964,3
Achat Rénovation	2 108,1	-	2 108,1
AccèsLogis Québec	121 997,7	60 388,5	61 609,2
Logement abordable Québec	28 881,3	1 750,8	27 130,5
Aide d'urgence aux ménages sans logis	8 188,4	-	8 188,4
Adaptation de domicile	24 755,0	3 960,8	20 794,2
Logements adaptés pour aînés autonomes	2 769,0	2 076,8	692,2
RénoVillage	24 933,3	14 960,0	9 973,3
Réparations d'urgence	2 718,3	2 038,7	679,6
Amélioration des maisons d'hébergement	1 805,9	1 354,5	451,4
Revitalisation des vieux quartiers	1 551,3	-	1 551,3
Rénovation Québec	18 756,1	4 531,7	14 224,4
Aide aux propriétaires de bâtiments résidentiels endommagés par l'oxydation de la pyrite	1 267,6	343,5	924,1
Interventions au Nunavik	325,4	-	325,4
Appui au développement à l'industrie de l'habitation	565,0	-	565,0
Programme spécial de rénovation de maisons de la communauté Algonquine de Kitcisakik	150,0	-	150,0
Sous-total	742 509,8	324 379,9	418 129,9
SHQ - Frais d'administration	39 932,6	7 140,5 (1)	32 792,1
Total	782 442,4	331 520,4	450 922,0

(1) En sus des contributions fédérales, des revenus autonomes sont imputés aux frais d'administration

SOMMAIRE DES SOMMES VERSEES

QUESTION 111

PAR PROGRAMME ET PAR CIRCONSCRIPTION ELECTORALE EN 2010

Circonscription électorale	Programmes	Subvention totale * (\$)
Abitibi-Est	Habitation à loyer modique	3 430 850
	Supplément au loyer	198 257
	Allocation-logement	289 838
	RénoVillage	249 636
	Adaptation de domicile	104 367
	Réparations d'urgence	17 981
Abitibi-Est		4 290 929
Abitibi-Ouest	Habitation à loyer modique	3 054 116
	Supplément au loyer	91 103
	Allocation-logement	185 299
	RénoVillage	560 443
	Adaptation de domicile	94 338
	Logements adaptés pour aînés autonomes	2 078
	Réparations d'urgence	16 353
Abitibi-Ouest		4 003 730
Acadie	Habitation à loyer modique	5 239 418
	Supplément au loyer	1 168 761
	Allocation-logement	1 406 978
	Adaptation de domicile	101 090
	Logements adaptés pour aînés autonomes	78 496
	Rénovation Québec	563 000
Acadie		8 557 743
Anjou	Habitation à loyer modique	2 386 943
	Supplément au loyer	656 294
	Allocation-logement	801 611
	Adaptation de domicile	141 704
	Logements adaptés pour aînés autonomes	24 204
	Rénovation Québec	98 080
	Aide aux propriétaires de bâtiments résidentiels endommagés par l'oxydation de la pyrite	10 577
Anjou		4 119 413
Argenteuil	Habitation à loyer modique	1 304 696
	Supplément au loyer	41 449
	Allocation-logement	332 083
	RénoVillage	107 672
	Adaptation de domicile	249 714
	Rénovation Québec	447 109
	Réparations d'urgence	6 000
Argenteuil		2 488 723
Arthabaska	Habitation à loyer modique	2 385 525
	Supplément au loyer	473 283
	Allocation-logement	689 240
	RénoVillage	65 516
	Adaptation de domicile	155 446
	Réparations d'urgence	5 000
Arthabaska		3 774 010
Beauce-Nord	Habitation à loyer modique	1 801 369
	Supplément au loyer	133 904
	Allocation-logement	249 532
	RénoVillage	416 727
	Adaptation de domicile	142 548
	Logements adaptés pour aînés autonomes	7 970
	Réparations d'urgence	39 626
Beauce-Nord		2 791 677

* La subvention totale inclut la contribution du gouvernement du Québec et, le cas échéant les contributions fédérales et municipales.

PAR PROGRAMME ET PAR CIRCONSCRIPTION ELECTORALE EN 2010

Circonscription électorale	Programmes	Subvention totale * (\$)
Beauce-Sud	Habitation à loyer modique	1 977 909
	Supplément au loyer	42 661
	Allocation-logement	463 323
	RénoVillage	488 428
	Adaptation de domicile	149 052
	Logements adaptés pour aînés autonomes	6 098
	Réparations d'urgence	33 290
Beauce-Sud		3 160 760
Beauharnois	Habitation à loyer modique	2 303 640
	Supplément au loyer	401 111
	Allocation-logement	842 582
	RénoVillage	6 373
	Adaptation de domicile	120 081
	Logements adaptés pour aînés autonomes	2 502
	Rénovation Québec	528 535
Beauharnois		4 204 823
Bellechasse	Habitation à loyer modique	2 970 288
	Supplément au loyer	264 226
	Allocation-logement	183 593
	RénoVillage	422 517
	Adaptation de domicile	135 565
	Réparations d'urgence	45 961
Bellechasse		4 022 150
Berthier	Habitation à loyer modique	1 806 985
	Supplément au loyer	89 440
	Allocation-logement	577 420
	RénoVillage	567 726
	Adaptation de domicile	496 210
	Logements adaptés pour aînés autonomes	16 035
	Réparations d'urgence	65 717
Berthier		3 619 532
Bertrand	Habitation à loyer modique	1 017 157
	Supplément au loyer	283 986
	Allocation-logement	579 020
	RénoVillage	336 535
	Adaptation de domicile	490 616
	Logements adaptés pour aînés autonomes	21 926
	Réparations d'urgence	7 636
Bertrand		2 736 875
Blainville	Habitation à loyer modique	1 025 209
	Supplément au loyer	185 405
	Allocation-logement	305 782
	Adaptation de domicile	270 707
Blainville		1 787 103
Bonaventure	Habitation à loyer modique	2 845 521
	Supplément au loyer	197 726
	AccèsLogis Québec	2 109 256
	Allocation-logement	160 610
	RénoVillage	713 184
	Adaptation de domicile	291 182
	Logements adaptés pour aînés autonomes	33 250
	Réparations d'urgence	75 889
Bonaventure		6 426 618

24 subvention totale inclut la contribution du gouvernement du Québec et, le cas échéant les contributions fédérales et municipales.

PAR PROGRAMME ET PAR CIRCONSCRIPTION ELECTORALE EN 2010

Circonscription électorale	Programmes	Subvention totale * (\$)
Borduas	Habitation à loyer modique	1 329 203
	Supplément au loyer	77 239
	Allocation-logement	235 294
	Adaptation de domicile	50 130
	Aide aux propriétaires de bâtiments résidentiels endommagés par l'oxydation de la pyrite	49 800
Borduas		1 741 666
Bourassa-Sauvé	Habitation à loyer modique	2 689 628
	Supplément au loyer	2 702 153
	AccèsLogis Québec	6 862 307
	Allocation-logement	2 151 805
	Adaptation de domicile	102 086
	Logements adaptés pour aînés autonomes	46 948
	Rénovation Québec	1 263 924
	Aide aux propriétaires de bâtiments résidentiels endommagés par l'oxydation de la pyrite	9 840
Bourassa-Sauvé		15 828 691
Bourget	Habitation à loyer modique	4 469 395
	Supplément au loyer	1 307 697
	AccèsLogis Québec	6 034 878
	Allocation-logement	1 026 497
	Adaptation de domicile	209 471
	Logements adaptés pour aînés autonomes	60 625
	Rénovation Québec	2 302 577
	Aide aux propriétaires de bâtiments résidentiels endommagés par l'oxydation de la pyrite	4 589
Bourget		15 415 730
Brome-Missisquoi	Habitation à loyer modique	2 489 308
	Supplément au loyer	155 528
	Allocation-logement	342 952
	RénoVillage	183 238
	Adaptation de domicile	329 945
	Rénovation Québec	340 062
Brome-Missisquoi		3 841 033
Chambly	Habitation à loyer modique	1 057 498
	Supplément au loyer	220 195
	Allocation-logement	231 190
	Adaptation de domicile	52 512
	Aide aux propriétaires de bâtiments résidentiels endommagés par l'oxydation de la pyrite	57 319
Chambly		1 618 714
Champlain	Habitation à loyer modique	3 876 131
	Supplément au loyer	162 876
	Logement abordable Québec	106 400
	Allocation-logement	672 283
	RénoVillage	314 494
	Adaptation de domicile	151 518
	Logements adaptés pour aînés autonomes	11 745
	Rénovation Québec	406 031
	Réparations d'urgence	6 000
Champlain		5 707 479

* La subvention totale inclut la contribution du gouvernement du Québec et, le cas échéant les contributions fédérales et municipales.

PAR PROGRAMME ET PAR CIRCONSCRIPTION ELECTORALE EN 2010

Circonscription électorale	Programmes	Subvention totale * (\$)
Chapleau	Habitation à loyer modique	4 550 066
	Supplément au loyer	1 254 441
	AccèsLogis Québec	4 353 487
	Logement abordable Québec	3 104 836
	Allocation-logement	582 636
	Adaptation de domicile	258 893
	Logements adaptés pour aînés autonomes	9 053
	Rénovation Québec	637 837
Chapleau		14 751 249
Charlesbourg	Habitation à loyer modique	3 468 215
	Supplément au loyer	788 814
	Allocation-logement	560 589
	Adaptation de domicile	163 238
	Logements adaptés pour aînés autonomes	17 950
	Rénovation Québec	147 516
Charlesbourg		5 146 322
Charlevoix	Habitation à loyer modique	1 410 437
	Supplément au loyer	155 579
	Allocation-logement	254 289
	RénoVillage	431 018
	Adaptation de domicile	285 380
	Logements adaptés pour aînés autonomes	5 670
	Réparations d'urgence	81 316
Charlevoix		2 623 689
Châteauguay	Habitation à loyer modique	2 206 039
	Supplément au loyer	746 157
	Allocation-logement	358 703
	Adaptation de domicile	65 386
	Logements adaptés pour aînés autonomes	40 388
	Rénovation Québec	45 000
	Aide aux propriétaires de bâtiments résidentiels endommagés par l'oxydation de la pyrite	18 442
Châteauguay		3 480 115
Chauveau	Habitation à loyer modique	3 677 717
	Supplément au loyer	522 969
	Allocation-logement	249 181
	RénoVillage	23 391
	Adaptation de domicile	81 178
	Logements adaptés pour aînés autonomes	15 205
	Rénovation Québec	13 455
Chauveau		4 583 096
Chicoutimi	Habitation à loyer modique	4 536 902
	Supplément au loyer	980 106
	Allocation-logement	539 347
	RénoVillage	19 956
	Adaptation de domicile	450 895
	Logements adaptés pour aînés autonomes	9 765
	Rénovation Québec	661 143
	Réparations d'urgence	15 150
Chicoutimi		7 213 264

SOMMAIRE DES SOMMES VERSEES

QUESTION 111

PAR PROGRAMME ET PAR CIRCONSCRIPTION ELECTORALE EN 2010

Circonscription électorale	Programmes	Subvention totale * (\$)
Chomedey	Habitation à loyer modique	6 766 363
	Supplément au loyer	466 664
	Allocation-logement	774 092
	Adaptation de domicile	60 175
	Logements adaptés pour aînés autonomes	31 462
	Aide aux propriétaires de bâtiments résidentiels endommagés par l'oxydation de la pyrite	10 487
Chomedey		8 109 244
Chutes-de-la-Chaudière	Habitation à loyer modique	4 281 144
	Supplément au loyer	353 753
	Allocation-logement	187 923
	RénoVillage	20 000
	Adaptation de domicile	82 195
	Logements adaptés pour aînés autonomes	19 289
	Rénovation Québec	254 033
	Réparations d'urgence	6 000
Chutes-de-la-Chaudière		5 204 338
Crémazie	Habitation à loyer modique	6 096 795
	Supplément au loyer	1 733 259
	AccèsLogis Québec	4 281 906
	Allocation-logement	886 243
	Adaptation de domicile	73 123
	Logements adaptés pour aînés autonomes	29 788
	Rénovation Québec	537 946
	Aide aux propriétaires de bâtiments résidentiels endommagés par l'oxydation de la pyrite	18 915
Crémazie		13 657 976
D'Arcy-McGee	Habitation à loyer modique	2 434 383
	Supplément au loyer	1 060 988
	Allocation-logement	657 778
	Adaptation de domicile	20 601
	Rénovation Québec	79 990
D'Arcy-McGee		4 253 740
Deux-Montagnes	Habitation à loyer modique	1 201 548
	Supplément au loyer	1 038 513
	Allocation-logement	497 716
	Adaptation de domicile	165 417
	Logements adaptés pour aînés autonomes	4 023
	Rénovation Québec	211 767
Deux-Montagnes		3 118 984
Drummond	Habitation à loyer modique	3 380 488
	Supplément au loyer	297 260
	AccèsLogis Québec	2 993 091
	Allocation-logement	909 226
	RénoVillage	30 040
	Adaptation de domicile	267 404
	Rénovation Québec	1 235 627
Drummond		9 113 136
Dubuc	Habitation à loyer modique	4 011 866
	Supplément au loyer	277 831
	Allocation-logement	170 345
	RénoVillage	250 461
	Adaptation de domicile	299 326
	Rénovation Québec	343 657
	Réparations d'urgence	82 758
Dubuc		5 436 244

* La subvention totale inclut la contribution du gouvernement du Québec et, le cas échéant les contributions fédérales et municipales.

PAR PROGRAMME ET PAR CIRCONSCRIPTION ELECTORALE EN 2010

Circonscription électorale	Programmes	Subvention totale * (\$)
Duplessis	Habitation à loyer modique	6 199 007
	Supplément au loyer	272 168
	Allocation-logement	171 634
	RénoVillage	77 218
	Adaptation de domicile	152 844
	Rénovation Québec	248 570
Duplessis		7 121 441
Fabre	Habitation à loyer modique	834 204
	Supplément au loyer	43 948
	Allocation-logement	257 719
	Adaptation de domicile	128 078
	Logements adaptés pour aînés autonomes	5 626
	Aide aux propriétaires de bâtiments résidentiels endommagés par l'oxydation de la pyrite	13 093
Fabre		1 282 668
Frontenac	Habitation à loyer modique	1 938 413
	Supplément au loyer	127 702
	AccèsLogis Québec	3 507 800
	Allocation-logement	194 035
	RénoVillage	464 179
	Adaptation de domicile	36 945
	Logements adaptés pour aînés autonomes	3 470
	Réparations d'urgence	3 238
Frontenac		6 275 782
Gaspé	Habitation à loyer modique	7 914 618
	Supplément au loyer	432 473
	Allocation-logement	217 549
	RénoVillage	982 671
	Adaptation de domicile	354 796
	Logements adaptés pour aînés autonomes	138 685
	Réparations d'urgence	263 909
Gaspé		10 304 702
Gatineau	Habitation à loyer modique	2 480 672
	Supplément au loyer	172 520
	AccèsLogis Québec	3 560 277
	Allocation-logement	180 969
	RénoVillage	548 495
	Adaptation de domicile	487 579
	Logements adaptés pour aînés autonomes	8 513
	Rénovation Québec	40 000
	Réparations d'urgence	42 259
Gatineau		7 521 284
Gouin	Habitation à loyer modique	4 685 899
	Supplément au loyer	852 609
	AccèsLogis Québec	14 673 670
	Allocation-logement	980 093
	Adaptation de domicile	45 710
	Logements adaptés pour aînés autonomes	49 354
	Rénovation Québec	1 540 924
Gouin		22 828 260

SOMMAIRE DES SOMMES VERSEES

QUESTION 111

PAR PROGRAMME ET PAR CIRCONSCRIPTION ELECTORALE EN 2010

Circonscription électorale	Programmes	Subvention totale * (\$)
Groulx	Habitation à loyer modique	1 333 622
	Supplément au loyer	229 469
	Allocation-logement	537 454
	Adaptation de domicile	166 519
	Logements adaptés pour aînés autonomes	3 191
	Rénovation Québec	285 649
Groulx		2 555 904
Hochelaga-Maisonneuve	Habitation à loyer modique	9 424 724
	Supplément au loyer	2 430 268
	AccèsLogis Québec	5 657 492
	Logement abordable Québec	1 837 110
	Allocation-logement	1 337 510
	Adaptation de domicile	135 285
	Logements adaptés pour aînés autonomes	14 753
	Rénovation Québec	1 854 766
Hochelaga-Maisonneuve		22 691 908
Hull	Habitation à loyer modique	8 727 051
	Supplément au loyer	895 718
	Allocation-logement	543 850
	Adaptation de domicile	137 190
	Rénovation Québec	1 171 115
Hull		11 474 925
Huntingdon	Habitation à loyer modique	1 994 234
	Supplément au loyer	149 694
	Allocation-logement	294 206
	RénoVillage	265 843
	Adaptation de domicile	124 829
	Logements adaptés pour aînés autonomes	18 461
	Réparations d'urgence	47 119
Huntingdon		2 894 386
Iberville	Habitation à loyer modique	1 537 545
	Supplément au loyer	76 973
	Allocation-logement	386 569
	RénoVillage	55 719
	Adaptation de domicile	143 217
	Rénovation Québec	230 291
	Réparations d'urgence	5 000
Iberville		2 435 313
Îles-de-la-Madeleine	Habitation à loyer modique	1 098 750
	Supplément au loyer	123 600
	Allocation-logement	72 033
	RénoVillage	450 540
	Adaptation de domicile	209 443
	Réparations d'urgence	34 928
Îles-de-la-Madeleine		1 989 293
Jacques-Cartier	Habitation à loyer modique	2 058 861
	Supplément au loyer	26 916
	Allocation-logement	81 102
	Adaptation de domicile	27 695
	Aide aux propriétaires de bâtiments résidentiels endommagés par l'oxydation de la pyrite	49 206
Jacques-Cartier		2 243 780

* La subvention totale inclut la contribution du gouvernement du Québec et, le cas échéant les contributions fédérales et municipales.

PAR PROGRAMME ET PAR CIRCONSCRIPTION ELECTORALE EN 2010

Circonscription électorale	Programmes	Subvention totale * (\$)
Jean-Lesage	Habitation à loyer modique	10 743 220
	Supplément au loyer	2 373 865
	AccèsLogis Québec	3 592 531
	Allocation-logement	1 191 987
	Adaptation de domicile	129 140
	Logements adaptés pour aînés autonomes	23 620
	Rénovation Québec	5 396 471
Jean-Lesage		23 450 833
Jeanne-Mance--Viger	Habitation à loyer modique	5 525 157
	Supplément au loyer	654 423
	Allocation-logement	1 397 571
	Adaptation de domicile	177 399
	Logements adaptés pour aînés autonomes	11 620
	Rénovation Québec	1 143 682
	Aide aux propriétaires de bâtiments résidentiels endommagés par l'oxydation de la pyrite	11 176
Jeanne-Mance--Viger		8 921 028
Jean-Talon	Habitation à loyer modique	1 873 206
	Supplément au loyer	292 876
	AccèsLogis Québec	14 263 063
	Allocation-logement	285 875
	Adaptation de domicile	31 141
	Rénovation Québec	101 418
Jean-Talon		16 847 579
Johnson	Habitation à loyer modique	1 665 695
	Supplément au loyer	81 934
	Allocation-logement	283 223
	RénoVillage	180 723
	Adaptation de domicile	88 013
	Logements adaptés pour aînés autonomes	6 865
	Rénovation Québec	24 850
	Réparations d'urgence	16 941
Johnson		2 348 244
Joliette	Habitation à loyer modique	2 171 900
	Supplément au loyer	286 241
	Allocation-logement	877 367
	RénoVillage	123 416
	Adaptation de domicile	174 884
	Logements adaptés pour aînés autonomes	65 863
	Rénovation Québec	278 872
	Réparations d'urgence	17 000
Joliette		3 995 543
Jonquière	Habitation à loyer modique	4 906 600
	Supplément au loyer	597 747
	Allocation-logement	518 197
	RénoVillage	30 700
	Adaptation de domicile	395 717
	Rénovation Québec	780 571
	Réparations d'urgence	9 000
Jonquière		7 238 532

PAR PROGRAMME ET PAR CIRCONSCRIPTION ELECTORALE EN 2010

Circonscription électorale	Programmes	Subvention totale * (\$)
Kamouraska-Témiscouata	Habitation à loyer modique	3 818 413
	Supplément au loyer	210 932
	AccèsLogis Québec	1 616 211
	Allocation-logement	215 067
	RénoVillage	504 453
	Adaptation de domicile	268 759
	Réparations d'urgence	27 012
Kamouraska-Témiscouata		6 660 848
Labelle	Habitation à loyer modique	2 292 729
	Supplément au loyer	152 962
	AccèsLogis Québec	2 233 533
	Allocation-logement	518 155
	RénoVillage	683 432
	Adaptation de domicile	428 022
	Logements adaptés pour aînés autonomes	1 915
	Réparations d'urgence	59 123
Labelle		6 369 871
Lac-Saint-Jean	Habitation à loyer modique	2 926 339
	Supplément au loyer	308 407
	Allocation-logement	309 789
	RénoVillage	438 240
	Adaptation de domicile	355 602
	Logements adaptés pour aînés autonomes	31 675
	Réparations d'urgence	151 027
Lac-Saint-Jean		4 521 079
LaFontaine	Habitation à loyer modique	13 775 299
	Supplément au loyer	901 120
	Allocation-logement	374 347
	Adaptation de domicile	197 023
	Logements adaptés pour aînés autonomes	15 231
	Rénovation Québec	329 325
	Aide aux propriétaires de bâtiments résidentiels endommagés par l'oxydation de la pyrite	18 600
LaFontaine		15 610 945
La Peltre	Habitation à loyer modique	1 382 426
	Supplément au loyer	304 641
	Allocation-logement	224 811
	Adaptation de domicile	143 748
	Rénovation Québec	129 781
La Peltre		2 185 407
La Pinière	Habitation à loyer modique	426 339
	Supplément au loyer	442 264
	Allocation-logement	386 501
	Adaptation de domicile	10 185
	Logements adaptés pour aînés autonomes	5 620
	Aide aux propriétaires de bâtiments résidentiels endommagés par l'oxydation de la pyrite	172 576
La Pinière		1 443 485
Laporte	Habitation à loyer modique	1 956 673
	Supplément au loyer	261 815
	Allocation-logement	720 139
	Adaptation de domicile	109 009
	Logements adaptés pour aînés autonomes	43 354
	Rénovation Québec	304 023
	Aide aux propriétaires de bâtiments résidentiels endommagés par l'oxydation de la pyrite	57 605
Laporte		3 452 619

* La subvention totale inclut la contribution du gouvernement du Québec et, le cas échéant les contributions fédérales et municipales.

PAR PROGRAMME ET PAR CIRCONSCRIPTION ELECTORALE EN 2010

Circonscription électorale	Programmes	Subvention totale * (\$)
La Prairie	Habitation à loyer modique	776 634
	Supplément au loyer	176 340
	Allocation-logement	294 398
	RénoVillage	12 533
	Adaptation de domicile	61 523
	Logements adaptés pour aînés autonomes	3 500
	Aide aux propriétaires de bâtiments résidentiels endommagés par l'oxydation de la pyrite	47 000
La Prairie		1 371 928
L'Assomption	Habitation à loyer modique	219 574
	Supplément au loyer	283 547
	AccèsLogis Québec	4 083 524
	Allocation-logement	494 069
	RénoVillage	6 667
	Adaptation de domicile	425 928
	Logements adaptés pour aînés autonomes	20 840
	Aide aux propriétaires de bâtiments résidentiels endommagés par l'oxydation de la pyrite	27 000
L'Assomption		5 561 149
Laurier-Dorion	Habitation à loyer modique	6 364 104
	Supplément au loyer	1 903 005
	AccèsLogis Québec	2 622 620
	Allocation-logement	1 363 675
	Adaptation de domicile	58 027
	Logements adaptés pour aînés autonomes	34 158
	Rénovation Québec	716 477
Laurier-Dorion		13 062 065
Laval-des-Rapides	Habitation à loyer modique	691 522
	Supplément au loyer	939 408
	AccèsLogis Québec	9 867 512
	Allocation-logement	897 736
	Adaptation de domicile	113 270
	Logements adaptés pour aînés autonomes	60 857
	Rénovation Québec	100 000
	Aide aux propriétaires de bâtiments résidentiels endommagés par l'oxydation de la pyrite	14 295
Laval-des-Rapides		12 684 600
Laviolette	Habitation à loyer modique	2 621 585
	Supplément au loyer	160 719
	Allocation-logement	324 599
	RénoVillage	231 795
	Adaptation de domicile	37 301
	Logements adaptés pour aînés autonomes	13 005
	Rénovation Québec	515 664
	Réparations d'urgence	12 000
Laviolette		3 916 668
Lévis	Habitation à loyer modique	3 675 063
	Supplément au loyer	490 031
	Allocation-logement	445 109
	Adaptation de domicile	109 346
	Logements adaptés pour aînés autonomes	49 664
	Rénovation Québec	796 763
	Réparations d'urgence	2 122
Lévis		5 568 097

SOMMAIRE DES SOMMES VERSEES

QUESTION 111

PAR PROGRAMME ET PAR CIRCONSCRIPTION ELECTORALE EN 2010

Circonscription électorale	Programmes	Subvention totale * (\$)
Lotbinière	Habitation à loyer modique	1 876 497
	Supplément au loyer	136 279
	AccèsLogis Québec	1 080 510
	Allocation-logement	152 521
	RénoVillage	714 153
	Adaptation de domicile	301 184
	Logements adaptés pour aînés autonomes	4 497
	Réparations d'urgence	27 945
Lotbinière		4 293 585
Louis-Hébert	Habitation à loyer modique	1 056 700
	Supplément au loyer	979 484
	AccèsLogis Québec	3 805 210
	Logement abordable Québec	1 646 865
	Allocation-logement	369 628
	Adaptation de domicile	102 108
	Rénovation Québec	158 420
Louis-Hébert		8 118 415
Marguerite-Bourgeoys	Habitation à loyer modique	1 320 763
	Supplément au loyer	896 930
	Allocation-logement	809 079
	Adaptation de domicile	114 017
	Logements adaptés pour aînés autonomes	74 905
	Rénovation Québec	509 236
Marguerite-Bourgeoys		3 724 930
Marguerite-D'Youville	Habitation à loyer modique	195 258
	Supplément au loyer	35 892
	Allocation-logement	144 545
	Adaptation de domicile	148 141
	Aide aux propriétaires de bâtiments résidentiels endommagés par l'oxydation de la pyrite	11 400
Marguerite-D'Youville		535 236
Marie-Victorin	Habitation à loyer modique	12 159 017
	Supplément au loyer	832 853
	Allocation-logement	1 158 266
	Adaptation de domicile	159 340
	Logements adaptés pour aînés autonomes	158 913
	Rénovation Québec	1 066 990
	Aide aux propriétaires de bâtiments résidentiels endommagés par l'oxydation de la pyrite	32 100
Marie-Victorin		15 567 479
Marquette	Habitation à loyer modique	5 704 951
	Supplément au loyer	829 379
	Allocation-logement	779 838
	Adaptation de domicile	74 797
	Logements adaptés pour aînés autonomes	13 793
	Rénovation Québec	1 065 408
Marquette		8 468 166
Maskinongé	Habitation à loyer modique	2 278 668
	Supplément au loyer	240 837
	Allocation-logement	471 870
	RénoVillage	409 570
	Adaptation de domicile	198 069
	Logements adaptés pour aînés autonomes	16 304
	Rénovation Québec	27 772
	Réparations d'urgence	6 000
Maskinongé		3 649 091

* La subvention totale inclut la contribution du gouvernement du Québec et, le cas échéant les contributions fédérales et municipales.

SOMMAIRE DES SOMMES VERSEES

QUESTION 111

PAR PROGRAMME ET PAR CIRCONSCRIPTION ELECTORALE EN 2010

Circonscription électorale	Programmes	Subvention totale * (\$)
Masson	Habitation à loyer modique	1 101 692
	Supplément au loyer	376 660
	Allocation-logement	414 477
	RénoVillage	30 000
	Adaptation de domicile	448 454
	Logements adaptés pour aînés autonomes	8 933
	Réparations d'urgence	10 926
Masson		2 391 143
Matane	Habitation à loyer modique	5 431 506
	Supplément au loyer	160 111
	AccèsLogis Québec	1 516 797
	Allocation-logement	360 231
	RénoVillage	574 330
	Adaptation de domicile	274 059
	Logements adaptés pour aînés autonomes	54 053
	Rénovation Québec	326 041
	Réparations d'urgence	84 136
Matane		8 781 263
Matapédia	Habitation à loyer modique	5 691 566
	Supplément au loyer	307 081
	AccèsLogis Québec	4 411 657
	Allocation-logement	307 982
	RénoVillage	837 687
	Adaptation de domicile	184 391
	Logements adaptés pour aînés autonomes	4 051
	Rénovation Québec	90 000
	Réparations d'urgence	65 282
Matapédia		11 899 698
Mégantic-Compton	Habitation à loyer modique	1 110 120
	Supplément au loyer	47 420
	Allocation-logement	208 093
	RénoVillage	728 080
	Adaptation de domicile	127 231
	Réparations d'urgence	20 652
Mégantic-Compton		2 241 596
Mercier	Habitation à loyer modique	6 203 046
	Supplément au loyer	715 266
	Allocation-logement	522 011
	Adaptation de domicile	8 848
	Logements adaptés pour aînés autonomes	7 606
	Rénovation Québec	922 515
Mercier		8 379 293
Mille-Îles	Habitation à loyer modique	197 692
	Supplément au loyer	125 952
	Allocation-logement	362 739
	Adaptation de domicile	115 847
	Logements adaptés pour aînés autonomes	14 553
Mille-Îles		816 782
Mirabel	Habitation à loyer modique	891 127
	Supplément au loyer	9 504
	Allocation-logement	328 053
	RénoVillage	9 677
	Adaptation de domicile	153 739
	Logements adaptés pour aînés autonomes	1 958
Mirabel		1 394 057

* La subvention totale inclut la contribution du gouvernement du Québec et, le cas échéant les contributions fédérales et municipales.

SOMMAIRE DES SOMMES VERSEES

QUESTION 111

PAR PROGRAMME ET PAR CIRCONSCRIPTION ELECTORALE EN 2010

Circonscription électorale	Programmes	Subvention totale.* (\$)
Montmagny-L'Islet	Habitation à loyer modique	2 828 949
	Supplément au loyer	237 619
	Allocation-logement	258 790
	RénoVillage	443 588
	Adaptation de domicile	191 109
	Logements adaptés pour aînés autonomes	3 280
	Réparations d'urgence	37 069
Montmagny-L'Islet		4 000 404
Montmorency	Habitation à loyer modique	2 408 709
	Supplément au loyer	349 283
	AccèsLogis Québec	1 924 475
	Allocation-logement	310 620
	RénoVillage	65 283
	Adaptation de domicile	291 745
	Logements adaptés pour aînés autonomes	18 637
	Rénovation Québec	467 500
Montmorency		5 836 252
Mont-Royal	Habitation à loyer modique	3 380 834
	Supplément au loyer	1 696 827
	Allocation-logement	1 213 897
	Adaptation de domicile	45 754
	Logements adaptés pour aînés autonomes	7 313
	Rénovation Québec	926 420
Mont-Royal		7 271 045
Nelligan	Habitation à loyer modique	640 332
	Supplément au loyer	292 052
	Allocation-logement	238 420
	Adaptation de domicile	226 110
	Logements adaptés pour aînés autonomes	2 773
	Amélioration des maisons d'hébergement	120 353
	Rénovation Québec	112 400
Nelligan		1 632 440
Nicolet-Yamaska	Habitation à loyer modique	4 802 988
	Supplément au loyer	445 803
	Allocation-logement	199 789
	RénoVillage	257 495
	Adaptation de domicile	114 762
	Logements adaptés pour aînés autonomes	2 711
	Rénovation Québec	141 667
	Réparations d'urgence	10 551
Nicolet-Yamaska		5 975 764
Notre-Dame-de-Grâce	Habitation à loyer modique	2 310 834
	Supplément au loyer	923 921
	Allocation-logement	651 410
	Adaptation de domicile	69 243
	Logements adaptés pour aînés autonomes	6 649
	Rénovation Québec	871 700
Notre-Dame-de-Grâce		4 833 757

* La subvention totale inclut la contribution du gouvernement du Québec et, le cas échéant les contributions fédérales et municipales.

PAR PROGRAMME ET PAR CIRCONSCRIPTION ELECTORALE EN 2010

Circonscription électorale	Programmes	Subvention totale * (\$)
Orford	Habitation à loyer modique	821 321
	Supplément au loyer	490 413
	AccèsLogis Québec	3 517 465
	Allocation-logement	453 066
	RénoVillage	102 113
	Adaptation de domicile	228 541
	Logements adaptés pour aînés autonomes	8 951
	Rénovation Québec	42 911
Orford		5 664 781
Outremont	Habitation à loyer modique	3 968 331
	Supplément au loyer	226 932
	Allocation-logement	492 557
	Adaptation de domicile	99 369
	Logements adaptés pour aînés autonomes	4 473
	Rénovation Québec	14 780
Outremont		4 806 443
Papineau	Habitation à loyer modique	1 223 211
	Supplément au loyer	287 631
	Allocation-logement	487 102
	RénoVillage	526 484
	Adaptation de domicile	557 363
	Logements adaptés pour aînés autonomes	12 250
	Rénovation Québec	213 697
	Réparations d'urgence	76 508
Papineau		3 384 246
Pointe-aux-Trembles	Habitation à loyer modique	3 325 430
	Supplément au loyer	1 404 604
	Allocation-logement	800 932
	Adaptation de domicile	226 565
	Logements adaptés pour aînés autonomes	106 934
	Rénovation Québec	685 628
Pointe-aux-Trembles		6 550 093
Pontiac	Habitation à loyer modique	2 825 452
	Supplément au loyer	348 577
	Allocation-logement	173 895
	RénoVillage	526 568
	Adaptation de domicile	464 684
	Logements adaptés pour aînés autonomes	17 268
	Rénovation Québec	173 183
	Réparations d'urgence	121 823
Pontiac		4 651 450
Portneuf	Habitation à loyer modique	3 735 475
	Supplément au loyer	245 330
	Allocation-logement	266 055
	RénoVillage	386 502
	Adaptation de domicile	203 569
	Logements adaptés pour aînés autonomes	6 977
	Réparations d'urgence	37 712
Portneuf		4 881 620

* La subvention totale inclut la contribution du gouvernement du Québec et, le cas échéant les contributions fédérales et municipales.

SOMMAIRE DES SOMMES VERSEES

QUESTION 111

PAR PROGRAMME ET PAR CIRCONSCRIPTION ELECTORALE EN 2010

Circonscription électorale	Programmes	Subvention totale * (\$)
Prévost	Habitation à loyer modique	3 660 618
	Supplément au loyer	59 586
	Allocation-logement	1 262 298
	Adaptation de domicile	101 552
	Logements adaptés pour aînés autonomes	1 845
	Rénovation Québec	350 624
Prévost		5 436 522
René-Lévesque	Habitation à loyer modique	6 034 556
	Supplément au loyer	254 100
	AccèsLogis Québec	3 357 026
	Allocation-logement	182 589
	RénoVillage	174 055
	Adaptation de domicile	134 064
	Amélioration des maisons d'hébergement	216 000
	Rénovation Québec	582 087
	Réparations d'urgence	43 477
René-Lévesque		10 977 954
Richelieu	Habitation à loyer modique	2 159 116
	Supplément au loyer	103 853
	AccèsLogis Québec	3 039 953
	Allocation-logement	528 671
	RénoVillage	152 092
	Adaptation de domicile	118 585
	Rénovation Québec	375 592
	Réparations d'urgence	11 000
Richelieu		6 488 862
Richmond	Habitation à loyer modique	2 147 132
	Supplément au loyer	43 668
	Allocation-logement	206 379
	RénoVillage	374 144
	Adaptation de domicile	178 734
	Logements adaptés pour aînés autonomes	958
	Rénovation Québec	185 000
	Réparations d'urgence	43 964
Richmond		3 179 979
Rimouski	Habitation à loyer modique	3 322 241
	Supplément au loyer	701 847
	AccèsLogis Québec	2 293 462
	Allocation-logement	424 242
	RénoVillage	247 677
	Adaptation de domicile	124 791
	Logements adaptés pour aînés autonomes	2 267
	Rénovation Québec	990 428
	Réparations d'urgence	5 000
Rimouski		8 111 956
Rivière-du-Loup	Habitation à loyer modique	2 607 711
	Supplément au loyer	349 002
	AccèsLogis Québec	816 165
	Allocation-logement	356 497
	RénoVillage	356 783
	Adaptation de domicile	156 372
	Réparations d'urgence	38 445
Rivière-du-Loup		4 680 974

* La subvention totale inclut la contribution du gouvernement du Québec et, le cas échéant les contributions fédérales et municipales.

PAR PROGRAMME ET PAR CIRCONSCRIPTION ELECTORALE EN 2010

Circonscription électorale	Programmes	Subvention totale * (\$)
Robert-Baldwin	Habitation à loyer modique	1 281 397
	Supplément au loyer	816 010
	AccèsLogis Québec	6 314 838
	Allocation-logement	430 146
	Adaptation de domicile	168 392
	Logements adaptés pour aînés autonomes	2 555
	Rénovation Québec	33 510
	Aide aux propriétaires de bâtiments résidentiels endommagés par l'oxydation de la pyrite	56 177
Robert-Baldwin		9 103 025
Roberval	Habitation à loyer modique	6 460 219
	Supplément au loyer	532 796
	AccèsLogis Québec	1 403 308
	Allocation-logement	345 991
	RénoVillage	391 203
	Adaptation de domicile	355 066
	Rénovation Québec	238 655
	Réparations d'urgence	72 609
Roberval		9 799 846
Rosemont	Habitation à loyer modique	9 131 578
	Supplément au loyer	1 978 193
	AccèsLogis Québec	867 566
	Logement abordable Québec	6 804 997
	Allocation-logement	1 329 412
	Adaptation de domicile	377 257
	Logements adaptés pour aînés autonomes	47 720
	Rénovation Québec	2 816 852
Rosemont		23 353 575
Rousseau	Habitation à loyer modique	1 781 059
	Supplément au loyer	41 729
	Allocation-logement	627 419
	RénoVillage	465 792
	Adaptation de domicile	673 525
	Logements adaptés pour aînés autonomes	45 210
	Réparations d'urgence	108 841
Rousseau		3 743 575
Rouyn-Noranda--Témiscamingue	Habitation à loyer modique	3 836 825
	Supplément au loyer	364 927
	Allocation-logement	353 456
	RénoVillage	375 601
	Adaptation de domicile	259 172
	Logements adaptés pour aînés autonomes	16 437
	Rénovation Québec	204 470
	Réparations d'urgence	69 710
Rouyn-Noranda--Témiscamingue		5 480 597
Sainte-Marie--Saint-Jacques	Habitation à loyer modique	14 064 960
	Supplément au loyer	2 973 376
	AccèsLogis Québec	1 214 680
	Allocation-logement	634 036
	Adaptation de domicile	47 970
	Logements adaptés pour aînés autonomes	9 507
	Amélioration des maisons d'hébergement	810 000
	Rénovation Québec	3 688 689
Sainte-Marie--Saint-Jacques		23 443 219

PAR PROGRAMME ET PAR CIRCONSCRIPTION ELECTORALE EN 2010

Circonscription électorale	Programmes	Subvention totale * (\$)
Saint-François	Habitation à loyer modique	3 785 222
	Supplément au loyer	437 247
	Allocation-logement	962 134
	RénoVillage	79 487
	Adaptation de domicile	84 160
	Logements adaptés pour aînés autonomes	14 205
	Rénovation Québec	253 895
Saint-François		5 616 349
Saint-Henri--Sainte-Anne	Habitation à loyer modique	21 636 317
	Supplément au loyer	2 128 471
	Logement abordable Québec	4 226 080
	Allocation-logement	883 731
	Adaptation de domicile	61 088
	Logements adaptés pour aînés autonomes	17 173
	Rénovation Québec	3 668 820
	Aide aux propriétaires de bâtiments résidentiels endommagés par l'oxydation de la pyrite	24 563
Saint-Henri--Sainte-Anne		32 646 243
Saint-Hyacinthe	Habitation à loyer modique	2 465 652
	Supplément au loyer	522 353
	Allocation-logement	699 858
	RénoVillage	20 000
	Adaptation de domicile	102 209
	Rénovation Québec	547 624
Saint-Hyacinthe		4 357 696
Saint-Jean	Habitation à loyer modique	3 108 288
	Supplément au loyer	237 738
	Allocation-logement	895 714
	RénoVillage	8 034
	Adaptation de domicile	152 707
	Logements adaptés pour aînés autonomes	1 156
	Rénovation Québec	779 599
Saint-Jean		5 183 236
Saint-Laurent	Habitation à loyer modique	2 434 345
	Supplément au loyer	1 306 609
	AccèsLogis Québec	1 840 339
	Allocation-logement	1 127 942
	Adaptation de domicile	136 620
	Logements adaptés pour aînés autonomes	20 044
	Rénovation Québec	2 195 500
	Aide aux propriétaires de bâtiments résidentiels endommagés par l'oxydation de la pyrite	18 287
Saint-Laurent		9 079 687
Saint-Maurice	Habitation à loyer modique	1 660 090
	Supplément au loyer	344 827
	Allocation-logement	509 293
	RénoVillage	229 594
	Adaptation de domicile	268 882
	Logements adaptés pour aînés autonomes	43 477
	Rénovation Québec	1 017 086
	Réparations d'urgence	5 272
Saint-Maurice		4 078 521

PAR PROGRAMME ET PAR CIRCONSCRIPTION ELECTORALE EN 2010

Circonscription électorale	Programmes	Subvention totale * (\$)
Shefford	Habitation à loyer modique	2 269 218
	Supplément au loyer	194 107
	Allocation-logement	992 907
	RénoVillage	83 535
	Adaptation de domicile	242 423
	Logements adaptés pour aînés autonomes	5 804
	Rénovation Québec	122 593
	Réparations d'urgence	4 731
Shefford		3 915 318
Sherbrooke	Habitation à loyer modique	4 160 566
	Supplément au loyer	799 549
	AccèsLogis Québec	1 682 357
	Allocation-logement	1 271 836
	Adaptation de domicile	118 340
	Logements adaptés pour aînés autonomes	12 063
	Rénovation Québec	900 185
Sherbrooke		8 944 896
Soulanges	Habitation à loyer modique	643 185
	Supplément au loyer	136 896
	AccèsLogis Québec	1 031 727
	Allocation-logement	191 889
	RénoVillage	9 655
	Adaptation de domicile	184 278
Soulanges		2 197 630
Taillon	Habitation à loyer modique	2 253 595
	Supplément au loyer	987 482
	Allocation-logement	1 082 627
	Adaptation de domicile	102 971
	Logements adaptés pour aînés autonomes	107 784
	Amélioration des maisons d'hébergement	174 590
	Rénovation Québec	548 844
	Aide aux propriétaires de bâtiments résidentiels endommagés par l'oxydation de la pyrite	73 113
Taillon		5 331 005
Taschereau	Habitation à loyer modique	11 422 582
	Supplément au loyer	2 441 604
	AccèsLogis Québec	14 103 883
	Allocation-logement	975 287
	Adaptation de domicile	53 931
	Logements adaptés pour aînés autonomes	11 362
	Rénovation Québec	4 386 888
Taschereau		33 395 537
Terrebonne	Habitation à loyer modique	1 596 773
	Supplément au loyer	292 275
	Allocation-logement	446 138
	RénoVillage	68 186
	Adaptation de domicile	264 611
	Logements adaptés pour aînés autonomes	40 816
	Réparations d'urgence	25 750
	Aide aux propriétaires de bâtiments résidentiels endommagés par l'oxydation de la pyrite	10 200
Terrebonne		2 744 749

SOMMAIRE DES SOMMES VERSEES

QUESTION 111

PAR PROGRAMME ET PAR CIRCONSCRIPTION ELECTORALE EN 2010

Circonscription électorale	Programmes	Subvention totale * (\$)
Trois-Rivières	Habitation à loyer modique	11 684 008
	Supplément au loyer	264 342
	AccèsLogis Québec	3 872 035
	Allocation-logement	723 951
	RénoVillage	10 034
	Adaptation de domicile	115 042
	Logements adaptés pour aînés autonomes	11 880
	Rénovation Québec	1 384 350
Trois-Rivières		18 065 642
Ungava	Habitation à loyer modique	112 851 454
	Supplément au loyer	24 894
	Logement abordable Québec	92 692
	Allocation-logement	25 217
	RénoVillage	55 095
	Adaptation de domicile	50 165
	Réparations d'urgence	8 081
Ungava		113 107 598
Vachon	Habitation à loyer modique	1 382 669
	Supplément au loyer	193 175
	Allocation-logement	228 130
	Adaptation de domicile	168 942
	Logements adaptés pour aînés autonomes	24 901
	Rénovation Québec	232 000
	Aide aux propriétaires de bâtiments résidentiels endommagés par l'oxydation de la pyrite	131 862
Vachon		2 361 680
Vanier	Habitation à loyer modique	6 698 849
	Supplément au loyer	1 263 561
	AccèsLogis Québec	3 269 936
	Allocation-logement	611 053
	Adaptation de domicile	35 713
	Logements adaptés pour aînés autonomes	31 542
	Rénovation Québec	998 000
Vanier		12 908 654
Vaudreuil	Habitation à loyer modique	826 421
	Supplément au loyer	286 530
	Allocation-logement	236 347
	Adaptation de domicile	200 460
Vaudreuil		1 549 758
Verchères	Habitation à loyer modique	911 225
	Supplément au loyer	85 198
	Allocation-logement	223 622
	Adaptation de domicile	151 381
	Rénovation Québec	1 107 839
	Aide aux propriétaires de bâtiments résidentiels endommagés par l'oxydation de la pyrite	12 633
Verchères		2 491 898
Verdun	Habitation à loyer modique	3 342 259
	Supplément au loyer	1 209 669
	Allocation-logement	988 202
	Adaptation de domicile	85 583
	Logements adaptés pour aînés autonomes	38 192
	Rénovation Québec	1 140 088
Verdun		6 803 993

* La subvention totale inclut la contribution du gouvernement du Québec et, le cas échéant les contributions fédérales et municipales.

PAR PROGRAMME ET PAR CIRCONSCRIPTION ELECTORALE EN 2010

Circonscription électorale	Programmes	Subvention totale * (\$)
Viau	Habitation à loyer modique	5 447 462
	Supplément au loyer	1 352 718
	Allocation-logement	1 578 713
	Adaptation de domicile	86 152
	Logements adaptés pour aînés autonomes	32 628
	Rénovation Québec	234 051
Viau		8 731 724
Vimont	Habitation à loyer modique	2 348 253
	Supplément au loyer	143 821
	Allocation-logement	318 118
	Adaptation de domicile	83 484
	Logements adaptés pour aînés autonomes	3 522
Vimont		2 897 198
Westmount--Saint-Louis	Habitation à loyer modique	10 749 244
	Supplément au loyer	1 392 158
	AccèsLogis Québec	2 947 492
	Allocation-logement	3 073 261
	Adaptation de domicile	54 627
	Logements adaptés pour aînés autonomes	2 347
	Rénovation Québec	206 306
Westmount--Saint-Louis		18 425 435

* la subvention totale inclut la contribution du gouvernement du Québec et, le cas échéant les contributions fédérales et municipales.

ÉTAT DE SITUATION CONCERNANT LES NÉGOCIATIONS AVEC LE GOUVERNEMENT FÉDÉRAL, NOTAMMENT QUANT AU RENOUVELLEMENT DES ENTENTES POUR LES PROGRAMMES À FRAIS PARTAGÉS AINSI QU'AU SUJET DU TRANSFERT AU QUÉBEC DE L'ENSEMBLE DES PROGRAMMES FÉDÉRAUX

Transfert au Québec de l'ensemble des programmes fédéraux

Depuis l'annonce du gouvernement fédéral, en 1996, de son intention de transférer aux provinces et territoires le portefeuille de logements qu'il subventionne conjointement avec ces derniers, plusieurs rencontres ou séances de négociation se sont tenues à ce sujet.

Depuis 2003, les ministres ont participé à plusieurs rencontres avec leurs homologues fédéraux et multiplié les échanges au niveau politique pour manifester et réaffirmer l'intérêt du gouvernement du Québec à conclure une entente avec le gouvernement fédéral sur le transfert du portefeuille de logements subventionnés conjointement avec la Société canadienne d'hypothèques et de logement (SCHL).

Depuis ce temps, quelques discussions ont eu lieu avec la SCHL.

Renouvellement des ententes pour les programmes à frais partagés

Le 9 avril 2008, madame Nathalie Normandeau, alors ministre des Affaires municipales et des Régions, a présenté une motion, adoptée à l'unanimité par les membres de l'Assemblée nationale, invitant ces derniers à demander au gouvernement fédéral d'annoncer rapidement le maintien de son financement en matière de logement abordable et de rénovation résidentielle au-delà du 31 mars 2009.

Ces démarches ont contribué notamment à l'annonce du gouvernement du Canada, en septembre 2008, du renouvellement pour cinq ans du financement des programmes d'aide à la remise en état des logements (PAREL) ainsi que l'Initiative en matière de logement abordable (ILA). La contribution fédérale versée au Québec dans le cadre des ententes PAREL et ILA pour deux ans a totalisé 57,66 M\$ et 57,71 M\$ respectivement.

De plus, lors du dépôt du budget fédéral, le 27 janvier 2009, le gouvernement fédéral a annoncé des mesures de stimulation économique ponctuelles sur deux ans, lesquelles se sont traduites pour le Québec par une contribution fédérale de 155,54 M\$ pour la rénovation et la modernisation des logements sociaux, 95,52 M\$ pour les logements destinés aux aînés ainsi que 17,91 M\$ pour les logements destinés aux personnes handicapées.

Le 3 septembre 2009, l'Entente pour prolonger l'Entente concernant certains programmes de rénovation et d'adaptation de domicile et l'Entente complémentaire n° 2 relative à la prolongation de l'Entente concernant le logement abordable et au versement d'une contribution financière additionnelle en matière de logement abordable et d'une contribution financière pour la mise en œuvre de mesures de stimulation économique ont été signées par la SHQ et la SCHL pour une période de deux ans.

La SHQ a entrepris à l'automne 2010 des négociations avec la SCHL entourant les modalités d'utilisation des fonds fédéraux en matière de rénovation et d'adaptation de domicile et de logement abordable pour la période 2011-2014. La contribution fédérale versée annuellement au Québec pour la période 2011-2014 demeure la même que celle versée pour la période 2009-2011 et s'établira à 57,69 M\$, pour un montant total de 173,07 M\$ sur trois ans.



QUESTION 113

**ÉTAT COMPLET ET DÉTAILLÉ DE LA SITUATION DES COOPÉRATIVES D'HABITATION GÉRÉES PAR LA
LA SHQ À TRAVERS LE QUÉBEC
(HLM privés subventionnés au déficit d'exploitation) pour l'année 2010**

Nom de la coopérative	Municipalité	Nb logements	Revenus	Dépenses	RAM inclus dans les dépenses	Subventions totales
Coop.Hab. Sylvestre et Ferland	Berthierville	11	40 530 \$	118 676 \$	33 938 \$	78 146 \$
Coop.Hab. Imprévu Donnacona	Donnacona	12	43 332 \$	91 929 \$	8 496 \$	48 597 \$
Coop.Hab. Aînés de Dosquet	Dosquet	10	47 031 \$	83 744 \$	18 680 \$	36 713 \$
Coop.Hab. Casse-Noisettes	Drummondville	12	48 033 \$	105 271 \$	11 296 \$	57 238 \$
Coop.Hab. Joins-Toît Farnham	Farnham	8	28 474 \$	162 974 \$	97 864 \$	134 500 \$
Coop.Hab. Chantigny de Hull	Gatineau	8	34 898 \$	63 764 \$	12 850 \$	28 866 \$
Coop.Hab. Amitié de Granby	Granby	22	81 353 \$	172 041 \$	28 976 \$	90 688 \$
Coop.Hab. Maison de Corfou	Joliette	11	41 123 \$	93 594 \$	14 238 \$	52 471 \$
Coop.Hab. Oasis la Rédemption	La Rédemption	8	29 656 \$	70 440 \$	10 864 \$	40 784 \$
Coop.Hab. Voisinage Lavaltrie	Lavaltrie	12	38 512 \$	131 257 \$	38 796 \$	92 745 \$
Coop.Hab. Belles Fleurs	Longueuil	24	84 891 \$	204 553 \$	41 758 \$	119 662 \$
Coop.Hab. Hubertins	Longueuil	15	62 199 \$	142 214 \$	2 250 \$	80 015 \$
Coop.Hab. Passe-Partout	Longueuil	12	46 624 \$	115 380 \$	15 846 \$	68 756 \$
Coop.Hab. Intermède Louiseville	Louiseville	12	47 486 \$	153 155 \$	37 946 \$	105 669 \$
Coop.Hab. Aigle Blanc	Montréal	11	41 236 \$	123 668 \$	41 388 \$	82 432 \$
Coop.Hab. Akela	Montréal	24	96 747 \$	227 511 \$	34 742 \$	130 764 \$
Coop.Hab. Amadeus	Montréal	24	96 232 \$	237 636 \$	57 450 \$	141 404 \$
Coop.Hab. Balcons Fleuris Mtl	Montréal	17	65 189 \$	126 625 \$	4 811 \$	61 436 \$
Coop.Hab. Belle Lyrette	Montréal	24	84 864 \$	275 459 \$	75 100 \$	190 595 \$
Coop.Hab. Belle Vie de Mtl	Montréal	8	28 474 \$	68 207 \$	2 864 \$	39 733 \$
Coop.Hab. Blue Moon Pte St-Ch.	Montréal	12	53 671 \$	98 402 \$	19 296 \$	44 731 \$
Coop.Hab. Boîte à Surprise	Montréal	6	19 691 \$	95 783 \$	47 648 \$	76 092 \$
Coop.Hab. Bonheur prochain	Montréal	24	80 180 \$	180 626 \$	3 742 \$	100 446 \$
Coop.Hab. Bonheur Santisouk	Montréal	36	210 916 \$	367 682 \$	98 888 \$	156 766 \$
Coop.Hab. Canal Pte St-Charles	Montréal	24	85 283 \$	269 573 \$	38 837 \$	184 290 \$
Coop.Hab. Clair Lune Pte St-C.	Montréal	24	91 451 \$	287 490 \$	68 592 \$	196 039 \$
Coop.Hab. Coeur Pte St-Charles	Montréal	20	82 426 \$	166 493 \$	14 420 \$	84 067 \$
Coop.Hab. Colombe	Montréal	15	64 556 \$	134 190 \$	22 050 \$	69 634 \$
Coop.Hab. Eclipse St-Charles	Montréal	24	98 144 \$	234 807 \$	16 520 \$	136 663 \$
Coop.Hab. Espérance	Montréal	12	58 408 \$	284 267 \$	195 046 \$	225 859 \$
Coop.Hab. Ethnies de Mtl	Montréal	48	194 350 \$	477 202 \$	19 063 \$	282 852 \$
Coop.Hab. Etoiles Pte St-Charles	Montréal	22	79 670 \$	206 371 \$	48 965 \$	126 701 \$
Coop.Hab. Fascination Pte St-Charles	Montréal	16	65 499 \$	167 991 \$	37 774 \$	102 492 \$
Coop.Hab. Fil D'Ariane	Montréal	24	96 466 \$	231 412 \$	47 492 \$	134 946 \$
Coop.Hab. Fou-rire Sud-ouest	Montréal	25	101 478 \$	210 719 \$	6 190 \$	109 241 \$
Coop.Hab. Giron d'Aile	Montréal	20	81 262 \$	271 644 \$	109 500 \$	190 382 \$
Coop.Hab. Grand-Atlas	Montréal	23	94 148 \$	296 690 \$	74 234 \$	202 542 \$
Coop.Hab. Hispano-América	Montréal	24	95 030 \$	279 135 \$	103 117 \$	184 105 \$
Coop.Hab. Infini	Montréal	21	86 317 \$	246 782 \$	77 181 \$	160 465 \$
Coop.Hab. Jardin Pte St-Charle	Montréal	14	44 739 \$	164 314 \$	67 192 \$	119 575 \$
Coop.Hab. Lien de Mtl	Montréal	14	48 036 \$	116 172 \$	5 543 \$	68 136 \$
Coop.Hab. Louis-Cyr St-Henri	Montréal	18	67 918 \$	146 041 \$	21 726 \$	78 123 \$
Coop.Hab. Louis-Veuillot	Montréal	14	49 861 \$	154 475 \$	71 166 \$	104 614 \$
Coop.Hab. Milieu (Montréal)	Montréal	18	60 690 \$	132 048 \$	3 744 \$	71 358 \$
Coop.Hab. Moissons	Montréal	22	88 420 \$	158 825 \$	5 127 \$	70 405 \$
Coop.Hab. Monde à L'Envers Mtl	Montréal	19	77 706 \$	207 664 \$	52 518 \$	129 958 \$
Coop.Hab. Multic.Coeur-à-cœur	Montréal	32	147 145 \$	289 978 \$	4 800 \$	142 833 \$
Coop.Hab. Multi-Ethnique Mtl	Montréal	27	110 924 \$	360 475 \$	145 050 \$	249 551 \$
Coop.Hab. Naufragés Pte St-Charles	Montréal	24	102 356 \$	187 936 \$	8 592 \$	85 580 \$
Coop.Hab. Oasis du Sud-Ouest	Montréal	24	101 781 \$	263 126 \$	100 530 \$	161 345 \$
Coop.Hab. Parchemin	Montréal	23	95 889 \$	244 113 \$	41 725 \$	148 224 \$
Coop.Hab. Pas-à-Pas	Montréal	30	148 970 \$	226 921 \$	6 178 \$	77 951 \$
Coop.Hab. Petite Côte	Montréal	9	46 509 \$	68 677 \$	3 222 \$	22 168 \$
Coop.Hab. Préludes	Montréal	24	128 299 \$	242 067 \$	27 320 \$	113 768 \$
Coop.Hab. Shalom	Montréal	19	78 118 \$	196 257 \$	17 752 \$	118 139 \$
Coop.Hab. Shamrock Pte St-Charles	Montréal	12	42 624 \$	140 347 \$	34 646 \$	97 723 \$
Coop.Hab. Succès Pte St-Charles	Montréal	12	50 901 \$	140 470 \$	34 102 \$	89 569 \$
Coop.Hab. Trois-Galeries	Montréal	8	26 428 \$	261 407 \$	183 364 \$	234 979 \$
Coop.Hab. Verseau	Montréal	12	45 213 \$	113 165 \$	26 296 \$	67 952 \$
Coop.Hab. Ville-Marie	Montréal	22	93 516 \$	180 277 \$	3 309 \$	86 761 \$
Coop.Hab. Vivre Ensemble	Montréal	19	63 166 \$	194 203 \$	22 802 \$	131 037 \$
Coop.Hab. Amitié Nicolet	Nicolet	15	52 344 \$	129 589 \$	19 870 \$	77 245 \$
Coop.Hab. Maisonnée Plessisville	Plessisville	12	40 059 \$	86 961 \$	4 296 \$	46 902 \$
Coop.Hab. Améthyste	Québec	9	36 082 \$	72 964 \$	13 326 \$	36 882 \$
Coop.Hab. Brin de Vie	Québec	14	70 677 \$	136 683 \$	17 697 \$	66 006 \$
Coop.Hab. Cap Blanc	Québec	6	19 035 \$	61 357 \$	14 969 \$	42 322 \$
Coop.Hab. Champfleury	Québec	12	45 646 \$	141 592 \$	42 334 \$	95 946 \$
Coop.Hab. Eveil de Québec	Québec	18	75 705 \$	168 202 \$	13 151 \$	92 497 \$
Coop.Hab. Faisan Bleu	Québec	15	58 449 \$	176 801 \$	59 948 \$	118 352 \$

Nom de la coopérative	Municipalité	Nb logements	Revenus	Dépenses	RAM inclus dans les dépenses	Subventions totales
Coop.Hab. Porte-Bonheur	Québec	15	62 359 \$	132 137 \$	5 370 \$	69 778 \$
Coop.Hab. Rivière Bleue	Repentigny	15	59 025 \$	335 757 \$	230 683 \$	276 732 \$
Coop.Hab. Bercail Chicoutimi	Saguenay	8	30 111 \$	89 967 \$	34 864 \$	59 856 \$
Coop.Hab. Marguerite-Belley	Saguenay	16	58 440 \$	150 363 \$	26 728 \$	91 923 \$
Coop.Hab. Mistral de Jonquière	Saguenay	12	42 465 \$	101 079 \$	16 000 \$	58 614 \$
Coop.Hab. Concept Ste-Thérèse	Sainte-Thérèse	17	79 128 \$	164 671 \$	44 086 \$	85 543 \$
Coop.Hab. Beauséjour St-Fabien	Saint-Fabien-de-Panet	10	32 352 \$	78 895 \$	5 615 \$	46 543 \$
Coop.Hab. Jolicoit	Saint-Hyacinthe	16	63 361 \$	125 850 \$	18 228 \$	62 489 \$
Coop.Hab. St-Patrick Coleraine	Saint-Joseph-de-Coleraine	6	18 037 \$	51 868 \$	8 717 \$	33 831 \$
Coop.Hab. Bel Avenir	Saint-Pamphile	10	36 855 \$	91 300 \$	15 580 \$	54 445 \$
Coop.Hab. Mon Séjour St-Pascal	Saint-Pascal	10	41 193 \$	73 278 \$	12 780 \$	32 085 \$
Coop.Hab. Espérance Valleyfield	Salaberry-de-Valleyfield	18	71 308 \$	186 431 \$	37 853 \$	115 123 \$
Coop.Hab. Royale de Shawinigan	Shawinigan	16	58 402 \$	161 041 \$	53 690 \$	102 639 \$
Coop.Hab. St-Laurent-de-Tracy	Sorel-Tracy	13	42 593 \$	124 707 \$	20 650 \$	82 114 \$
Coop.Hab. Moulins	Terrebonne	10	36 333 \$	105 202 \$	15 846 \$	68 869 \$
Coop.Hab. Rés. Rivière Chêne	Val-Alain	10	43 130 \$	118 386 \$	57 580 \$	75 256 \$
Coop.Hab. Sans Détour	Victoriaville	10	34 299 \$	79 103 \$	8 580 \$	44 804 \$
TOTAL	86 coopératives	1434	5 752 427 \$	14 608 499 \$	3 323 853 \$	8 856 072 \$

**ÉTAT DE LA SITUATION DRESSÉ PAR LA SHQ CONCERNANT LES
COOPÉRATIVES D'HABITATION DONT LES ENTENTES AVEC LE
GOUVERNEMENT FÉDÉRAL SONT ARRIVÉES À ÉCHÉANCE**

Les premières ententes venues à échéance concernent le parc de logements développé par le gouvernement fédéral.

La Société d'habitation du Québec (SHQ) a souligné à plusieurs reprises à la Société canadienne d'hypothèques et de logement (SCHL) ses préoccupations à l'égard de la fin des conventions d'exploitation signées entre des COOP et la SCHL.

Rappelons que les projets fédéraux ont été financés par trois générations de programmes fédéraux unilatéraux :

1973-1978 Article 61 de la Loi nationale sur l'habitation (Chapitre N-11 des Lois du Canada)

1979-1985 Article 95 de la Loi nationale sur l'habitation

1985-1991 Programme PHI (Prêt hypothécaire indexé/Programme fédéral des coopératives d'habitation)

À ce jour aucune COOP, qui a vu son financement fédéral prendre fin, n'a interpellé la SHQ pour obtenir son support.

La SHQ ne peut pas intervenir directement dans le parc de logements fédéral. Elle poursuit ses efforts de sensibilisation auprès des acteurs concernés par cet enjeu.



QUESTION 115

NOMBRE DE PROJETS ET NOMBRE D'UNITÉS DE LOGEMENT EN ATTENTE DE FINANCEMENT PAR LA SHQ POUR L'ANNÉE 2010-2011 ET PRÉVISIONS POUR 2011-2012

Aucun.



**ÉTAT DE SITUATION SUR LES TRANSFERTS DE RESPONSABILITÉ VERS LES VILLES
ET LES MRC DE PROGRAMMES ADMINISTRÉS PAR LA SHQ**

En octobre 2006, la Société d'habitation du Québec (SHQ) a mis en place un nouveau mode de livraison des programmes d'amélioration de l'habitat, supportée par une application informatique sur le Web. Ce nouveau mode s'intègre dans un processus révisé par lequel les municipalités et les MRC peuvent verser directement aux bénéficiaires les subventions. Avec l'intégration, à l'automne 2007, du *Programme d'adaptation de domicile* à ce nouveau mode de gestion, les partenaires municipaux de la SHQ peuvent livrer l'ensemble des programmes d'amélioration de l'habitat auprès de leurs citoyens avec une autonomie nettement accrue. Au 1^{er} avril 2011, 90 % des partenaires qui livrent un ou plusieurs programmes avaient ratifié les nouvelles ententes de gestion.

Dans le cadre du programme *AccèsLogis Québec*, les villes de Montréal et de Québec ont été reconnues « municipalité mandataire » en 1998 et 2002. La Ville devient alors responsable du choix des projets sur son territoire et de l'application des normes du programme. En février 2009, la Ville de Gatineau a aussi été reconnue « municipalité mandataire ».

ÉTAT DE SITUATION AU SUJET DE L'ITINÉRANCE AU QUÉBEC ET SOMMES VERSÉES PAR LA SHQ POUR CE DOSSIER

Le 17 novembre 2009, la Société d'habitation du Québec (SHQ) entérinait le Plan d'action interministériel sur l'itinérance, s'engageant du même coup à réaliser 150 unités de chambres ou studios avec soutien communautaire financé par le Ministère de la Santé et des Services sociaux (MSSS) pour les clientèles itinérantes dans le cadre de la programmation 2009-2010 du programme *AccèsLogis Québec* (ACL). Elle s'engageait également à réserver 300 unités au cours de chacune des programmations de 2010-2011 à 2012-2013, jusqu'à un maximum de 10 % des unités totales accordées par le gouvernement du Québec, à une clientèle itinérante ou à risque de le devenir.

En vertu de cette entente, cette mesure doit être assortie d'une garantie d'une offre adéquate en soutien communautaire du ministère de la Santé et des Services sociaux et devra faire l'objet d'une entente préalable avec la SHQ.

En vue d'atteindre les objectifs liés à ces engagements, la SHQ a sollicité la collaboration des villes de Montréal et Québec, la clientèle ciblée étant majoritairement située dans les grands centres urbains. À cette fin, les unités suivantes ont été attribuées aux deux villes :

Unités attribuées par la SHQ par année de programmation	Programmations		
	2009-2010	2010-2011	Total
Québec	50	100	150
Montréal	100	200	300
Total	150	300	450

Voici l'état de progression des divers dossiers retenus en vertu du Plan d'action interministériel sur l'itinérance :

Suivi des logements en lien avec le plan d'action interministériel contre l'itinérance	Montréal	Québec	Autres ⁽¹⁾	Total
Unités en analyse	63	18	0	81
Unités en cours de réalisation	164	61	20	245
Total unités en analyse et en cours de réalisation	227	79	20	326
Unités en élaboration	192	24	0	216
Total	419	103	20	542
Objectif cumulatif 2009-2010 et 2010-2011	300	150	0	450

⁽¹⁾ Un projet de 20 unités de chambres est présentement en cours de réalisation à Val d'Or.

Par ailleurs, la SHQ, reconnaissant l'importance de maintenir le parc existant de maisons de chambres dans les centres urbains, met à la disposition des organismes et des municipalités des programmes qui peuvent être utilisés afin d'assurer la pérennité du parc. En effet, outre les interventions de constructions neuves via le programme *AccèsLogis Québec*, ce programme permet également des interventions de transformation-recyclage et d'achat-rénovation, pouvant permettre de créer de nouvelles unités de logements destinées aux clientèles visées. Le programme *Rénovation Québec* peut également permettre d'atteindre les objectifs fixés, à titre de bonification du programme *AccèsLogis Québec*.

NOMBRE D'UNITÉS DE LOGEMENTS LIVRÉS, PAR CIRCONSCRIPTION ÉLECTORALE
PROGRAMMES ACCÈSLOGIS QUÉBEC ET LOGEMENT ABORDABLE QUÉBEC
DEPUIS LE DÉBUT DES PROGRAMMES

CIRCONSCRIPTION ÉLECTORALE	PROGRAMMES		TOTAL
	ACCÈS LOGIS QUÉBEC (Phases I et II)	LOGEMENT ABORDABLE QUÉBEC	
Abitibi-Est	83		83
Abitibi-Ouest	17		17
Acadie	377	45	422
Anjou		3	3
Argenteuil		24	24
Arthabaska	76		76
Beauce-Nord	81	18	99
Beauce-Sud	62		62
Beauharnois	62	30	92
Bellechasse	141	61	202
Berthier	42	40	82
Bertrand	40	8	48
Blainville	140		140
Bonaventure	206	18	224
Borduas	21		21
Bourassa-Sauvé	148	233	381
Bourget	394	158	552
Brome-Missisquoi	116	18	134
Chambly	76	213	289
Champlain	117	144	261
Chapleau	472	138	610
Charlesbourg	185	163	348
Charlevoix	111		111
Châteauguay	326	80	406
Chauveau	129	60	189
Chicoutimi	154		154
Chomedey	68	271	339
Chutes-de-la-Chaudière	229	68	297
Crémazie	278	60	338
D'Arcy-McGee	173		173
Deux-Montagnes	80		80
Drummond	62		62
Dubuc	94		94
Duplessis	60		60
Fabre	15		15
Frontenac	131		131
Gaspé	95		95
Gatineau	72	35	107
Gouin	340	123	463
Groulx	68		68
Hochelaga-Maisonneuve	770	451	1 221
Hull	138		138
Huntingdon	51		51

CIRCONSCRIPTION ÉLECTORALE	PROGRAMMES		TOTAL
	ACCÈS LOGIS QUÉBEC (Phases I et II)	LOGEMENT ABORDABLE QUÉBEC	
Iberville	24		24
Îles-de-la-Madeleine	69		69
Jacques-Cartier		135	135
Jean-Lesage	430	32	462
Jeanne-Mance--Viger	167	167	334
Jean-Talon	273	129	402
Johnson	57	14	71
Joliette	50	242	292
Jonquière	122		122
Kamouraska-Témiscouata	241	20	261
La Peltre	133	62	195
La Pinière	28	17	45
La Prairie	69		69
Labelle	159	93	252
Lac-Saint-Jean	105		105
LaFontaine	39	205	244
Laporte	90	3	93
L'Assomption	256		256
Laurier-Dorion	558	156	714
Laval-des-Rapides	179	33	212
Laviolette	109	75	184
Lévis	28	192	220
Lotbinière	71		71
Louis-Hébert	124	166	290
Marie-Victorin	289	96	385
Marquette	125	392	517
Maskinongé	126	10	136
Masson	36		36
Matane	20	20	40
Matapédia	126	10	136
Mégantic-Compton	27		27
Mercier	151	190	341
Mille-Îles		14	14
Mirabel	20		20
Montmagny-L'Islet	157	25	182
Montmorency	126	64	190
Mont-Royal	380	71	451
Nelligan	65	189	254
Nicolet-Yamaska	7		7
Notre-Dame-de-Grâce	114	297	411
Orford	181		181
Outremont	20		20
Papineau	34	76	110
Pointe-aux-Trembles	468	89	557
Pontiac	17	48	65
Portneuf	145		145
Prévost	48		48
René-Lévesque	66	9	75

CIRCONSCRIPTION ÉLECTORALE	PROGRAMMES		TOTAL
	ACCÈS LOGIS QUÉBEC (Phases I et II)	LOGEMENT ABORDABLE QUÉBEC	
Richelieu	20		20
Richmond	30		30
Rimouski	157		157
Rivière-du-Loup	203		203
Robert-Baldwin	293	131	424
Roberval	116		116
Rosemont	263	263	526
Rousseau	40		40
Rouyn-Noranda-Témiscamingue	157		157
Sainte-Marie-Saint-Jacques	764	13	777
Saint-François	88	185	273
Saint-Henri-Sainte-Anne	535	416	951
Saint-Hyacinthe	27	90	117
Saint-Jean	43		43
Saint-Laurent	300	703	1 003
Saint-Maurice	106		106
Shefford	34		34
Sherbrooke	240	51	291
Soulanges	128		128
Taillon	223	198	421
Taschereau	947	92	1 039
Terrebonne	65	30	95
Trois-Rivières	109	70	179
Ungava		111	111
Vachon		112	112
Vanier	238	63	301
Vaudreuil	114	73	187
Verchères	47		47
Verdun	142	24	166
Viau	190	22	212
Vimont		25	25
Westmount-Saint-Louis	221	15	236
Total	18 269	8 490	26 759

QUESTION 119

**LISTE DE TOUS LES PROGRAMMES D'AIDE FINANCIÈRE SOUS LA RESPONSABILITÉ
DE LA SHQ ET DES OFFICES MUNICIPAUX D'HABITATION EN VIGUEUR EN 2010-2011
EN INDIQUANT POUR CHACUN D'EUX LES SOMMES DÉVOLUES ET LEUR VENTILATION
DÉTAILLÉE. INDIQUER LE NOMBRE TOTAL DE MÉNAGES AIDÉS**

Les renseignements demandés sont présentés aux questions 108 et 110.

QUESTION 120

**VENTILATION POUR LES PROGRAMMES RÉNOVATION QUÉBEC ET
REVITALISATION DES VIEUX QUARTIERS ET RÉNOVILLAGE POUR CHACUNE
DES CIRCONSCRIPTIONS ÉLECTORALES ET MRC, DU NOMBRE DE LOGEMENTS
RÉNOVÉS QUI ONT FAIT L'OBJET D'UNE SUBVENTION DE LA SOCIÉTÉ AVEC LA
VENTILATION DE L'AIDE VERSÉE PAR LES MUNICIPALITÉS POUR 2010-2011 ET
PRÉVISIONS POUR 2011-2012**

Voir les renseignements fournis à la question 109.

QUESTION 121

VENTILATION DANS CHAQUE MUNICIPALITÉ DES DÉLAIS DE PRISE EN CHARGE DES DEMANDES DU PROGRAMME PAD POUR 2010-2011

- A) DATE DE RÉCEPTION DE LA DEMANDE PAR LA SHQ**
- B) DATE DE TRAITEMENT PAR LA SHQ**
- C) DATE DE LA TRANSMISSION À LA MUNICIPALITÉ**
- D) NOMBRE DE DEMANDES EN ATTENTE DE L'ÉVALUATION PAR UN ERGOTHÉRAPEUTE**
- E) NOMBRE EN ATTENTE D'UNE SOUMISSION**
- F) DÉLAI ENTRE LA DEMANDE À LA SHQ ET LA FIN DES TRAVAUX**

- A) Date de réception de la demande par la SHQ
- B) Date de traitement par la SHQ
- C) Date de la transmission à la municipalité

Chaque mois, la Société d'habitation du Québec (SHQ) transmet pour traitement les inscriptions au Programme d'adaptation de domicile qu'elle a reçues au cours du mois précédent, simultanément à ses partenaires municipaux (134 villes et MRC livrent le programme) et aux organismes du réseau de la santé et des services sociaux (quelque 170 CLSC et centres de réadaptation). Sur réception des dossiers, les partenaires municipaux et les organismes du réseau de la santé et des services sociaux prennent en charge le traitement des demandes.

- D) Nombre de demandes en attente de l'évaluation par un ergothérapeute

Selon l'information obtenue par la SHQ auprès de ses partenaires au cours des mois de janvier à mars 2011, un total de 2 899 demandes sont en attente d'une évaluation par un ergothérapeute. Voir le tableau en annexe.

- E) Nombre en attente d'une soumission

Selon l'information obtenue par la SHQ auprès de ses partenaires au cours des mois de janvier à mars 2011, un total de 773 demandes sont en attente d'une soumission. Voir le tableau en annexe.

- F) Délai entre la demande à la SHQ et la fin des travaux

En 2010-2011 (du 1^{er} avril 2010 au 28 février 2011), le délai moyen de traitement d'une demande d'aide pour une adaptation de domicile, de l'inscription de la demande à la SHQ au versement de l'aide financière, est de 29 mois.

Voir le tableau en annexe.

QUESTION 121-D et E

LISTE VENTILEE PAR MRC / MUNICIPALITE DU NOMBRE DE DOSSIERS EN TRAITEMENT, DU NOMBRE DE DOSSIERS EN ATTENTE D'UNE ÉVALUATION PAR UN ERGOTHÉRAPEUTE ET DU NOMBRE DE DOSSIERS EN ATTENTE DE SOUMISSIONS

MRC / Municipalité	Nombre de dossiers en attente d'une évaluation par un ergothérapeute	Nombre de dossiers en attente de soumissions
Corporation Waskahegen Inc.	6	2
MRC Abitibi	25	3
MRC Abitibi (Nord du Québec)	0	3
MRC Abitibi (Vallée-de-l'Or)	19	1
MRC Abitibi-Ouest	7	3
MRC Acton	3	2
MRC Antoine-Labelle	10	2
MRC Argenteuil	7	12
MRC Arthabaska	27	7
MRC Avignon	4	0
MRC Beauce-Sartigan	7	1
MRC Beauharnois-Salaberry	19	10
MRC Becancour	3	3
MRC Bellechasse	5	3
MRC Bonaventure	27	3
MRC Brome-Missisquoi	22	10
MRC Caniapiscau	0	0
MRC Charlevoix	2	6
MRC Charlevoix-Est	10	4
MRC Coaticook	6	5
MRC Collines-de-l'Outaouais	14	3
MRC D'Autray	17	14
MRC des Appalaches	11	1
MRC des Sources	9	0
MRC Deux-Montagnes	10	12
MRC Drummond	37	3
MRC Joliette	30	1
MRC Kamouraska	6	4
MRC La Cote-de-Beaupre	10	0
MRC La Cote-de-Gaspé	36	1
MRC La Haute-Cote-Nord	16	1
MRC La Haute-Gaspésie	31	3
MRC La Haute-Yamaska	5	4
MRC La Jacques-Cartier	7	3
MRC La Matapédia	21	1
MRC La Mitis	19	4
MRC La Nouvelle-Beauce	1	1
MRC La Rivière-du-Nord	27	14
MRC La Vallée-de-la-Gatineau	19	3
MRC La Vallée-du-Richelieu	44	5
MRC Lac-St-Jean-Est	35	2
MRC L'Assomption	7	5
MRC Le Domaine-du-Roy	5	3
MRC Le Fjord-du-Saguenay	14	3
MRC Le Granit	9	1
MRC Le Haut-Richelieu	28	10
MRC Le Haut-Saint-François	5	3
MRC Le Haut-Saint-Laurent	15	10
MRC Le Rocher-Perce	100	2
MRC Le Val-Saint-François	16	6
MRC L'Érable	7	3
MRC Les Basques	9	0
MRC Les Chénoux	9	2
MRC Les Etchemins	8	0
MRC Les Jardins-de-Napierville	3	1
MRC Les Laurentides	4	4
MRC Les Maskoutains	12	2
MRC Les Moulins	65	10

QUESTION 121-D et E

LISTE VENTILEE PAR MRC / MUNICIPALITE DU NOMBRE DE DOSSIERS EN TRAITEMENT, DU NOMBRE DE DOSSIERS EN ATTENTE D'UNE ÉVALUATION PAR UN ERGOTHÉRAPEUTE ET DU NOMBRE DE DOSSIERS EN ATTENTE DE SOUMISSIONS

MRC / Municipalité	Nombre de dossiers en attente d'une évaluation par un ergothérapeute	Nombre de dossiers en attente de soumissions
MRC Les Pays-d'en-Haut	10	11
MRC L'Île-d'Orléans	2	0
MRC L'Islet	5	1
MRC Lotbinière	7	0
MRC Manicouagan	8	3
MRC Marguerite D'Youville (anc. Lajemmerais)	14	9
MRC Maria-Chapdelaine	16	3
MRC Maskinonge	15	4
MRC Matane	9	1
MRC Matawinie	19	9
MRC Mekinac	8	7
MRC Memphremagog	38	11
MRC Minganie	1	4
MRC Mirabel	8	5
MRC Montcalm	24	4
MRC Montmagny	6	5
MRC Nicolet-Yamaska	23	1
MRC Papineau	27	2
MRC Pierre-De Saurel	16	2
MRC Pontiac	37	2
MRC Portneuf	13	10
MRC Rimouski-Neigette	5	1
MRC Rivière-du-Loup	19	7
MRC Robert-Cliche	8	2
MRC Roussillon	41	19
MRC Rouville	2	4
MRC Sept-Rivières	10	6
MRC Temiscamingue	12	3
MRC Temiscouata	10	5
MRC Thérèse-De Blainville	30	19
MRC Vaudreuil-Soulanges	31	7
Municipalité Côte-Nord-du-Golfe-du-Saint-Laurent	1	0
Municipalité de Blanc-Sablon	0	0
Municipalité de Bonne-Espérance	0	0
Municipalité de Gros-Mécatina	0	0
Municipalité Les-Îles-de-la-Madeleine	9	0
Municipalité Saint-Augustin	0	0
Ville de Baie-D'Urfe ¹		
Ville de Beaconsfield	6	1
Ville de Boucherville	13	4
Ville de Brossard	54	3
Ville de Chibougamau	0	1
Ville de Côte-Saint-Luc	11	0
Ville de Dollard-Des-Ormeaux ¹		
Ville de Dorval	5	3
Ville de Gatineau	103	43
Ville de Granby	26	3
Ville de Joliette	12	0
Ville de Kirkland	16	2
Ville de La Tuque	6	1
Ville de L'Ancienne-Lorette	2	0
Ville de Laval	137	32
Ville de Lévis	18	4
Ville de Longueuil	85	21
Ville de Matane	15	3
Ville de Montréal	408	121
Ville de Montréal-Est	2	5
Ville de Montréal-Ouest	2	3

QUESTION 121-D et E**LISTE VENTILEE PAR MRC / MUNICIPALITE DU NOMBRE DE DOSSIERS EN TRAITEMENT, DU NOMBRE DE DOSSIERS EN ATTENTE D'UNE ÉVALUATION PAR UN ERGOTHÉRAPEUTE ET DU NOMBRE DE DOSSIERS EN ATTENTE DE SOUMISSIONS**

MRC / Municipalité	Nombre de dossiers en attente d'une évaluation par un ergothérapeute	Nombre de dossiers en attente de soumissions
Ville de Mont-Royal	2	3
Ville de Pointe-Claire	17	4
Ville de Quebec	103	49
Ville de Repentigny	21	5
Ville de Rimouski	16	4
Ville de Rouyn-Noranda	19	8
Ville de Saguenay	114	19
Ville de Saint-Augustin-de-Desmaures	2	4
Ville de Saint-Bruno-de-Montarville	4	1
Ville de Sainte-Anne-de-Bellevue	1	1
Ville de Saint-Eustache	6	2
Ville de Saint-Hyacinthe	33	1
Ville de Saint-Lambert	4	2
Ville de Shawinigan	22	8
Ville de Sherbrooke	107	8
Ville de Thetford Mines	15	4
Ville de Trois-Rivieres	77	7
Ville de Westmount	1	1
Total	2899	773

¹ En date du 28 mars 2011, la SHQ n'a pas reçu l'information du partenaire municipal

**LISTE VENTILÉE PAR MRC / MUNICIPALITÉ DU DÉLAI MOYEN DE TRAITEMENT DE
L'INSCRIPTION À LA SHQ AU VERSEMENT DE L'AIDE FINANCIÈRE POUR LES DOSSIERS
TERMINÉS AU COURS DE LA PÉRIODE DU 1^{ER} AVRIL 2010 AU 28 FÉVRIER 2011**

MRC / Municipalité	Délai moyen de traitement (mois)
Corporation Waskahegen Inc.	30
MRC Abitibi	49
MRC Abitibi (Nord du Québec)	55
MRC Abitibi (Vallée-de-l'Or)	57
MRC Acton	8
MRC Antoine-Labelle	19
MRC Argenteuil	34
MRC Arthabaska	22
MRC Avignon	39
MRC Beauce-Sartigan	16
MRC Beauharnois-Salaberry	35
MRC Becancour	42
MRC Bellechasse	18
MRC Bonaventure	36
MRC Brome-Missisquoi	19
MRC Charlevoix	37
MRC Charlevoix-Est	22
MRC Coaticook	18
MRC Collines-de-l'Outaouais	30
MRC D'Autray	23
MRC Deux-Montagnes	18
MRC Drummond	19
MRC Joliette	16
MRC Kamouraska	25
MRC La Cote-de-Beaupre	28
MRC La Cote-de-Gaspe	47
MRC La Haute-Cote-Nord	36
MRC La Haute-Gaspésie	31
MRC La Haute-Yamaska	16
MRC La Jacques-Cartier	36
MRC La Matapédia	32
MRC La Mitis	20
MRC La Nouvelle-Beauce	39
MRC La Rivière-du-Nord	19
MRC La Vallée-de-la-Gatineau	28
MRC La Vallée-du-Richelieu	53
MRC Lac-St-Jean-Est	38
MRC L'Assomption	14
MRC Le Domaine-du-Roy	16
MRC Le Fjord-du-Saguenay	30
MRC Le Granit	26
MRC Le Haut-Richelieu	23
MRC Le Haut-Saint-François	12
MRC Le Haut-Saint-Laurent	46
MRC Le Rocher-Perce	33
MRC Le Val-Saint-François	44
MRC L'Érable	22
MRC Les Basques	25
MRC Les Chénoux	16
MRC Les Etchemins	17
MRC Les Jardins-de-Napierville	28
MRC Les Laurentides	17
MRC Les Maskoutains	48
MRC Les Moulins	24
MRC Les Pays-d'en-Haut	35
MRC L'Île-d'Orléans	18
MRC L'Islet	64
MRC Lotbinière	30
MRC Manicouagan	56
MRC Marguerite-D'Youville (Anc. Lajemmerais)	47
MRC Maria-Chapdelaine	31
MRC Maskinongé	28
MRC Matane	16
MRC Matawinie	24
MRC Mekinac	51
MRC Memphremagog	25
MRC Minganie	10

**LISTE VENTILÉE PAR MRC / MUNICIPALITÉ DU DÉLAI MOYEN DE TRAITEMENT DE
L'INSCRIPTION À LA SHQ AU VERSEMENT DE L'AIDE FINANCIÈRE POUR LES DOSSIERS
TERMINÉS AU COURS DE LA PÉRIODE DU 1^{ER} AVRIL 2010 AU 28 FÉVRIER 2011**

MRC / Municipalité	Délai moyen de traitement (mois)
MRC Mirabel	15
MRC Montcalm	30
MRC Montmagny	13
MRC Nicolet-Yamaska	14
MRC Papineau	25
MRC Pierre-De Saurel	19
MRC Pontiac	33
MRC Portneuf	20
MRC Riviere-du-Loup	18
MRC Robert-Cliche	39
MRC Roussillon	52
MRC Sept-Rivieres	18
MRC Temiscamingue	48
MRC Temiscouata	16
MRC Therese-De Blainville	28
MRC Vaudreuil-Soulanges	32
Mun. Les-Iles-de-la-Madeleine	38
Mun. Saint-Augustin	29
Ville Beaconsfield	53
Ville Boucherville	49
Ville Brossard	73
Ville Chibougamau	26
Ville Cote Saint-Luc	60
Ville Dollard-Des-Ormeaux	42
Ville Dorval	36
Ville Gatineau	34
Ville Granby	44
Ville Kirkland	53
Ville Laval	29
Ville Lévis	31
Ville Longueuil	43
Ville Matane	16
Ville Montreal	27
Ville Montreal-Est	62
Ville Montreal-Ouest	69
Ville Pointe-Claire	36
Ville Quebec	35
Ville Repentigny	16
Ville Rimouski	17
Ville Rouyn-Noranda	40
Ville Saguenay	29
Ville Saint-Hyacinthe	66
Ville Saint-Lambert	44
Ville Shawinigan	28
Ville Sherbrooke	29
Ville St-Augustin-de-Desmaures	22
Ville Thetford Mines	56
Ville Trois-Rivieres	37
Ville Westmount	30
Total	29

LISTE DE TOUS LES CENTRES DE SERVICES MIS EN PLACE PAR LA SHQ : FONCTION, FINANCEMENT, OBJECTIFS, NOMBRE DE PERSONNES EMPLOYÉES DANS CHACUN DE CES CENTRES

L'année 2010 a représenté, pour la plupart des centres de services (CS), une année de consolidation de leurs activités visant à soutenir, sur le plan de la réalisation des travaux majeurs à effectuer sur les logements sociaux, les 822 organismes qui administrent les 71 904 logements sociaux pour lesquels la Société d'habitation du Québec (SHQ) contribue à absorber le déficit d'exploitation (HLM/volets public et privé).

Nombre de logements par mode de subvention	
Déficit d'exploitation	71 904
Rabattement d'intérêt	1 552
Total	73 456

Les CS sont des organismes locaux existants qui offrent des services à d'autres organismes locaux sur un territoire donné. La mise en place des CS respecte l'autonomie décisionnelle des conseils d'administration des organismes qui conservent leur pouvoir et leurs responsabilités. Les tâches qu'assume le CS lui sont déléguées volontairement par les organismes locaux, exception faite de la réalisation et du suivi des bilans de santé, dont il a obligatoirement la charge.

La mission principale des CS est d'offrir des services reliés aux travaux majeurs à être faits sur le parc de logements sociaux. Ces services sont : le bilan de santé des immeubles, le plan pluriannuel d'intervention (demande de budget pour les travaux à faire) et la coordination de la réalisation des travaux à faire.

Il faut se rappeler que la majorité des organismes administrent moins de 25 logements et n'ont pas tous les compétences pour assumer les responsabilités liées à ces travaux. Ils peuvent donc compter sur les CS. En effet, les organismes doivent maintenant s'appuyer sur les ressources de leur milieu pour ces travaux et non sur celles de la SHQ dont le rôle est dorénavant davantage axé sur le soutien et l'encadrement des partenaires.

Il y a actuellement 34 organismes qui assument le rôle de CS (annexe). De ce nombre, 30 desservent le réseau des offices municipaux d'habitation (OMH), deux le réseau des coopératives et deux le réseau des organismes à but non lucratif. Les organismes de plus de 1 000 logements ne sont pas obligés d'être ou de relever d'un CS. Ainsi, les OMH de Montréal, Longueuil et Lévis, ainsi que l'organisme Habitat Métis du Nord, sont autonomes dans la réalisation des activités liées aux travaux majeurs pour leur propre parc immobilier.

Chaque CS doit faire approuver par la SHQ son « offre de services » faites aux organismes de son territoire.

Les CS sont financés par les honoraires que leur versent les organismes. Ces honoraires font partie des frais reconnus par la SHQ dans le budget de remplacement, d'amélioration et de modernisation (RAM). Il ne s'agit pas d'une nouvelle dépense puisque, avant la mise en place des CS, les organismes devaient déjà recourir à des ressources externes.

Si certains CS offrent d'autres services aux organismes de leur territoire, ils le font à partir d'initiatives locales et toujours sur une base volontaire. Tout élargissement du panier de services des CS se fera en concertation avec les partenaires et la SHQ.

Liste des centres de services (CS) et nombre de ressource(s) technique(s)

Organismes (34 assumant le rôle de CS)	Nombre de ressource(s) technique(s) du CS selon l'offre de services approuvée par la SHQ
OMH d'Alma	1
OMH de Baie-Comeau	1
OMH de Bécancour	1
OMH de Cabano-Notre-Dame-du-Lac	1
OMH de Drummondville	1
OMH de Gaspé	2
OMH de Gatineau	3
OMH du Haut-Richelieu	1
OMH de Joliette	1
OMH de Laval	2
OMH de Matane	2
OMH de Montmagny	1
OMH de Québec	1 ⁽¹⁾
OMH de Rimouski	1
OMH de Rivière-du-Loup	1
OMH de Rouyn-Noranda	1
OMH de Saguenay	2
OMH de Saint-Félicien	1
OMH de Saint-Georges	1
OMH de Saint-Hyacinthe	3
OMH de Saint-Jérôme	1
OMH de Sainte-Thérèse	1
OMH de Salaberry-de-Valleyfield	1
OMH de Sept-Îles	1
OMH de Sherbrooke	1
OMH de Thetford Mines	1
OMH de Trois-Rivières	1 ⁽¹⁾
OMH de Valcourt	1
OMH de Val-d'Or	1
OMH de Victoriaville-Warwick	1
Fédération des coopératives d'habitation intermunicipale du Montréal métropolitain (FÉCHIMM)	1
Fédération des coopératives d'habitation de Québec, Chaudière-Appalaches (FÉCHAQC)	1
Fédération des OSBL d'habitation de Montréal (FOHM)	2
Fédération régionale des OSBL en habitation de Québec et Chaudière-Appalaches (FROHQC)	1

¹Ce nombre ne comprend que la ressource embauchée pour offrir des services aux organismes desservis par le CS et ne comprend pas celles déjà à l'emploi de l'OMH qui assume le rôle de CS.

**ÉTAT DE SITUATION ET VENTILATION PAR MUNICIPALITÉ DES LISTES D'ATTENTE POUR LES
HLM, ET POURCENTAGE DES HLM DESTINÉS UNIQUEMENT AUX PERSONNES ÂGÉES**

Nom de l'organisme	Logements HLM	Logements personnes âgées	% Logements personnes âgées sur total	Nombre de ménages en attente d'un HLM
Office municipal d'habitation de Acton Vale	41	41	100%	3
Office municipal d'habitation de Adstock	10	3	30%	0
Office municipal d'habitation de Aguanish	6	6	100%	0
Office municipal d'habitation de Albanel	22	10	45%	1
Office municipal d'habitation de Alma	278	121	44%	86
Office municipal d'habitation de Amos	122	122	100%	31
Office municipal d'habitation de Amqui	121	53	44%	45
Office municipal d'habitation de Ange-Gardien	13	13	100%	2
Office municipal d'habitation de Asbestos	134	20	15%	13
Office municipal d'habitation de Ascot Corner	15	15	100%	2
Office municipal d'habitation de Auclair	18	14	78%	0
Office municipal d'habitation de Authier	10	10	100%	0
Office municipal d'habitation de Baie-Comeau	323	150	46%	51
Office municipal d'habitation de Baie-des-Sables	10	10	100%	1
Office municipal d'habitation de Baie-du-Febvre	10	10	100%	0
Office municipal d'habitation de Baie-St-Paul	46	20	43%	22
Office municipal d'habitation de Barraute	11	11	100%	3
Office municipal d'habitation de Batiscan	10	10	100%	1
Office municipal d'habitation de Beauceville	20	20	100%	2
Office municipal d'habitation de Beauharnois	113	113	100%	32
Office municipal d'habitation de Beaumont	10	10	100%	0
Office municipal d'habitation de Beauré	15	15	100%	3
Office municipal d'habitation de Beaurivage	10	10	100%	0
Office municipal d'habitation de Bécancour	229	129	56%	38
Office municipal d'habitation de Bedford	60	30	50%	4
Office municipal d'habitation de Bégin	13	13	100%	0
Office municipal d'habitation de Beloeil	75	63	84%	53
Office municipal d'habitation de Bergeronnes	11	11	100%	0
Office municipal d'habitation de Berthier-sur-Mer	10	10	100%	0
Office municipal d'habitation de Berthierville	64	40	63%	3
Office municipal d'habitation de Biencourt	13	13	100%	0
Office municipal d'habitation de Blainville	91	50	55%	59
Office municipal d'habitation de Boisbriand	48	48	100%	60
Office municipal d'habitation de Boischatel	16	10	63%	2
Office municipal d'habitation de Bois-des-Filion	41	41	100%	13
Office municipal d'habitation de Bonaventure	41	41	100%	15
Office municipal d'habitation de Bromont	71	25	35%	18
Office municipal d'habitation de Bryson	15	15	100%	0
Office municipal d'habitation de Cabano	101	33	33%	15
Office municipal d'habitation de Campbell's Bay	20	20	100%	0
Office municipal d'habitation de Cap-Chat	136	20	15%	26
Office municipal d'habitation de Caplan	18	18	100%	5
Office municipal d'habitation de Cap-Santé	11	11	100%	4
Office municipal d'habitation de Cap-St-Ignace	10	10	100%	0
Office municipal d'habitation de Carleton-Saint-Omer	42	42	100%	13
Office municipal d'habitation de Causapscal	67	15	22%	10
Office municipal d'habitation de Chambly	122	40	33%	52
Office municipal d'habitation de Chambord	31	15	48%	1
Office municipal d'habitation de Champlain	19	13	68%	0
Office municipal d'habitation de Chandler	184	81	44%	60
Office municipal d'habitation de Chapais	15	15	100%	3
Office municipal d'habitation de Charette	6	6	100%	0
Office municipal d'habitation de Charlemagne	30	30	100%	10
Office municipal d'habitation de Châteauguay	276	104	38%	180
Office municipal d'habitation de Château-Richer	30	30	100%	2
Office municipal d'habitation de Chénéville	10	10	100%	1
Office municipal d'habitation de Chibougamau	193	41	21%	29
Office municipal d'habitation de Chute-aux-Outardes	36	10	28%	9
Office municipal d'habitation de Clermont	41	41	100%	2
Office municipal d'habitation de Cloridorme	6	6	100%	3
Office municipal d'habitation de Coaticook	66	66	100%	22
Office municipal d'habitation de Colombier	15	15	100%	0
Office municipal d'habitation de Compton	24	24	100%	0
Office municipal d'habitation de Contrecoeur	35	35	100%	5
Office municipal d'habitation de Coteaux	6	6	100%	1
Office municipal d'habitation de Cowansville	170	48	28%	70
Office municipal d'habitation de Crabtree	13	13	100%	0
Office municipal d'habitation de Danville	13	13	100%	13

ÉTAT DE SITUATION ET VENTILATION PAR MUNICIPALITÉ DES LISTES D'ATTENTE POUR LES HLM, ET POURCENTAGE DES HLM DESTINÉS UNIQUEMENT AUX PERSONNES AGÉES

Nom de l'organisme	Logements HLM	Logements personnes âgées	% Logements personnes âgées sur total	Nombre de ménages en attente d'un HLM
Office municipal d'habitation de Daveluyville	120	32	27%	5
Office municipal d'habitation de Dégelis	120	49	41%	26
Office municipal d'habitation de Delson	21	21	100%	5
Office municipal d'habitation de Desbiens	26	10	38%	4
Office municipal d'habitation de Deschaillons-sur-le-St-Laurent	13	11	85%	0
Office municipal d'habitation de Deschambault	10	10	100%	0
Office municipal d'habitation de Deux-Montagnes (Cité des)	70	70	100%	24
Office municipal d'habitation de Disraeli	24	24	100%	13
Office municipal d'habitation de Dolbeau-Mistassini	158	70	44%	52
Office municipal d'habitation de Donnacona	47	31	66%	54
Office municipal d'habitation de Drummondville	681	356	52%	262
Office municipal d'habitation de Duparquet	11	11	100%	0
Office municipal d'habitation de Dupuy	11	11	100%	1
Office municipal d'habitation de Durham-Sud	10	10	100%	0
Office municipal d'habitation de East Angus	30	30	100%	3
Office municipal d'habitation de East Broughton	15	15	100%	2
Office municipal d'habitation de Falardeau	55	15	27%	4
Office municipal d'habitation de Farnham	118	94	80%	5
Office municipal d'habitation de Ferme-Neuve	32	20	63%	6
Office municipal d'habitation de Forestville	36	20	56%	2
Office municipal d'habitation de Fort-Coulonge	30	30	100%	0
Office municipal d'habitation de Fortierville	32		0%	0
Office municipal d'habitation de Franklin	19	10	53%	0
Office municipal d'habitation de Frelighsburg	6	6	100%	0
Office municipal d'habitation de Frontenac	10	10	100%	0
Office municipal d'habitation de Gaspé	245	59	24%	53
Office municipal d'habitation de Gatineau	2 520	1 141	45%	1 229
Office municipal d'habitation de Girardville	20	10	50%	0
Office municipal d'habitation de Godbout	8	8	100%	0
Office municipal d'habitation de Gracefield	10	10	100%	7
Office municipal d'habitation de Granby	298	118	40%	373
Office municipal d'habitation de Grand-Calumet	15	15	100%	0
Office municipal d'habitation de Grande-Rivière	80	22	28%	40
Office municipal d'habitation de Grandes-Piles	10	10	100%	0
Office municipal d'habitation de Grande-Vallée	13	13	100%	5
Office municipal d'habitation de Grand-Remous	10	10	100%	0
Office municipal d'habitation de Havre-Saint-Pierre	50	26	52%	9
Office municipal d'habitation de Hébertville	30	10	33%	4
Office municipal d'habitation de Hébertville-Station	10	10	100%	0
Office municipal d'habitation de Hemmingford	30	20	67%	0
Office municipal d'habitation de Hérouxville	10	10	100%	1
Office municipal d'habitation de Howick	9	9	100%	4
Office municipal d'habitation de Huntingdon	32	20	63%	26
Office municipal d'habitation de Iles-de-la-Madeleine	136	124	91%	17
Office municipal d'habitation de Joliette	428	254	59%	137
Office municipal d'habitation de Kamouraska	11	11	100%	2
Office municipal d'habitation de Labelle	15	15	100%	3
Office municipal d'habitation de La Bonne Aventure	18	18	100%	0
Office municipal d'habitation de Lac-au-Saumon	8		0%	3
Office municipal d'habitation de Lac-aux-Sables	11	11	100%	0
Office municipal d'habitation de Lac-Bouchette	27	15	56%	0
Office municipal d'habitation de Lac-Brome	42	30	71%	7
Office municipal d'habitation de Lac-des-Aigles	6		0%	0
Office municipal d'habitation de Lac-des-Ecorces	13	13	100%	2
Office municipal d'habitation de Lac-Drolet	20	20	100%	0
Office municipal d'habitation de Lac-Etchemin	33	33	100%	3
Office municipal d'habitation de Lachute	298	87	29%	57
Office municipal d'habitation de Lac-Mégantic	40	40	100%	2
Office municipal d'habitation de Lac-Nominingue	12	12	100%	0
Office municipal d'habitation de Lacolle	9	9	100%	0
Office municipal d'habitation de La Corne	11	11	100%	0
Office municipal d'habitation de La Doré	28	10	36%	7
Office municipal d'habitation de La Durantaye	10	10	100%	0
Office municipal d'habitation de La Guadeloupe	16	10	63%	0
Office municipal d'habitation de La Malbaie	56	25	45%	18
Office municipal d'habitation de Lambton	13	13	100%	0
Office municipal d'habitation de la municipalité d'Ormstown	57	33	58%	13
Office municipal d'habitation de Landrienne	10	10	100%	3
Office municipal d'habitation de Lanoraie	20	20	100%	2

**ÉTAT DE SITUATION ET VENTILATION PAR MUNICIPALITÉ DES LISTES D'ATTENTE POUR LES
HLM, ET POURCENTAGE DES HLM DESTINÉS UNIQUEMENT AUX PERSONNES AGÉES**

Nom de l'organisme	Logements HLM	Logements personnes âgées	% Logements personnes âgées sur total	Nombre de ménages en attente d'un HLM
Office municipal d'habitation de L'Anse-Saint-Jean	14		0%	4
Office municipal d'habitation de La Pêche	26	20	77%	7
Office municipal d'habitation de La Pérade	30	30	100%	0
Office municipal d'habitation de La Pocatière	52	52	100%	8
Office municipal d'habitation de La Prairie	24	10	42%	89
Office municipal d'habitation de La Reine	11	11	100%	0
Office municipal d'habitation de la Rivière-Rouge	20	20	100%	3
Office municipal d'habitation de Larouche	15	15	100%	0
Office municipal d'habitation de La Sarre	52	40	77%	21
Office municipal d'habitation de L'Ascension	10	10	100%	1
Office municipal d'habitation de L'Ascension-de-Notre-Seigneur	16	6	38%	7
Office municipal d'habitation de L'Assomption	54	54	100%	17
Office municipal d'habitation de La Tuque	132	68	52%	71
Office municipal d'habitation de Laurier-Station	10	10	100%	19
Office municipal d'habitation de Laurierville	10	10	100%	0
Office municipal d'habitation de Laval	1 120	691	62%	996
Office municipal d'habitation de L'Avenir	10	10	100%	2
Office municipal d'habitation de L'Epiphanie	145	37	26%	47
Office municipal d'habitation de Les Cèdres	10	10	100%	0
Office municipal d'habitation de Les Escoumins	10		0%	0
Office municipal d'habitation de Les Méchins	20	20	100%	10
Office municipal d'habitation de Lévis	899	662	74%	423
Office municipal d'habitation de L'Île-Perrot	32	20	63%	15
Office municipal d'habitation de L'Islet	53	33	62%	18
Office municipal d'habitation de Longue-Pointe-de-Mingan	16	16	100%	0
Office municipal d'habitation de Longueuil	2 276	1 600	70%	1 603
Office municipal d'habitation de Lorrainville	13	13	100%	4
Office municipal d'habitation de Lotbinière	11	11	100%	0
Office municipal d'habitation de Louiseville	153	121	79%	19
Office municipal d'habitation de Lyster	13	11	85%	0
Office municipal d'habitation de Macamic	33	33	100%	1
Office municipal d'habitation de Magog	161	133	83%	260
Office municipal d'habitation de Malartic	48	48	100%	16
Office municipal d'habitation de Maniwaki	128	52	41%	39
Office municipal d'habitation de Manseau	10	10	100%	2
Office municipal d'habitation de Mansfield	10	10	100%	0
Office municipal d'habitation de Maria	20	20	100%	3
Office municipal d'habitation de Marieville	42	31	74%	27
Office municipal d'habitation de Martinville	15	15	100%	0
Office municipal d'habitation de Mascouche	91	55	60%	66
Office municipal d'habitation de Massueville	10	10	100%	0
Office municipal d'habitation de Matane	248	78	31%	118
Office municipal d'habitation de Matapédia	11	11	100%	0
Office municipal d'habitation de McMasterville	15	15	100%	3
Office municipal d'habitation de Mercier	20	20	100%	7
Office municipal d'habitation de Métabetchouan-Lac-à-la-Croix	62	20	32%	1
Office municipal d'habitation de Métis-sur-Mer	11	11	100%	1
Office municipal d'habitation de Mirabel	100	78	78%	35
Office municipal d'habitation de Mont-Carmel	15	15	100%	3
Office municipal d'habitation de Montebello	15	15	100%	4
Office municipal d'habitation de Mont-Joli	178	68	38%	22
Office municipal d'habitation de Mont-Laurier	116	68	59%	60
Office municipal d'habitation de Mont-Louis	10	10	100%	0
Office municipal d'habitation de Montmagny	101	59	58%	49
Office municipal d'habitation de Montréal	20 561	10 594	52%	21 740
Office municipal d'habitation de Mont-Saint-Grégoire	13	13	100%	0
Office municipal d'habitation de Mont-Saint-Hilaire	285	190	67%	31
Office municipal d'habitation de Mont-Tremblant	40	30	75%	13
Office municipal d'habitation de Napierville	15	15	100%	0
Office municipal d'habitation de Neuville	11	11	100%	2
Office municipal d'habitation de New-Richmond	99	35	35%	44
Office municipal d'habitation de Nicolet	92	52	57%	18
Office municipal d'habitation de Normandin	40	10	25%	9
Office municipal d'habitation de Normétal	20	20	100%	0
Office municipal d'habitation de Notre-Dame-Auxiliatrice-de-Buckland	10	10	100%	9
Office municipal d'habitation de Notre-Dame-de-Lourdes	11	5	45%	0
Office municipal d'habitation de Notre-Dame-de-Lourdes (Joliette)	10	10	100%	2
Office municipal d'habitation de Notre-Dame-de-Montauban	10	10	100%	0
Office municipal d'habitation de Notre-Dame-du-Bon-Conseil	23	14	61%	0

ÉTAT DE SITUATION ET VENTILATION PAR MUNICIPALITÉ DES LISTES D'ATTENTE POUR LES HLM, ET POURCENTAGE DES HLM DESTINÉS UNIQUEMENT AUX PERSONNES AGÉES				
Nom de l'organisme	Logements HLM	Logements personnes âgées	% Logements personnes âgées sur total	Nombre de ménages en attente d'un HLM
Office municipal d'habitation de Notre-Dame-du-Lac	100	50	50%	29
Office municipal d'habitation de Notre-Dame-du-Laus	6	6	100%	1
Office municipal d'habitation de Notre-Dame-du-Mont-Carmel	16	9	56%	3
Office municipal d'habitation de Nouvelle	13	13	100%	2
Office municipal d'habitation de Oka	15	15	100%	8
Office municipal d'habitation de Otterburn Park	20	20	100%	2
Office municipal d'habitation de Packington	6		0%	0
Office municipal d'habitation de Palmarolle	10	10	100%	0
Office municipal d'habitation de Papineauville	21	21	100%	8
Office municipal d'habitation de Paspébiac	56	36	64%	0
Office municipal d'habitation de Percé	46	40	87%	1
Office municipal d'habitation de Péribonka	10	10	100%	0
Office municipal d'habitation de Petit-Saguenay	34	9	26%	0
Office municipal d'habitation de Pierreville	30	10	33%	4
Office municipal d'habitation de Pincourt	55	55	100%	7
Office municipal d'habitation de Plessisville	42	30	71%	7
Office municipal d'habitation de Pohénégamook	55	15	27%	3
Office municipal d'habitation de Pointe-à-la-Croix	21	21	100%	0
Office municipal d'habitation de Pointe-aux-Outardes	8	8	100%	0
Office municipal d'habitation de Pointe-Calumet	15	15	100%	14
Office municipal d'habitation de Pontiac	10	10	100%	0
Office municipal d'habitation de Pont-Rouge	30	30	100%	9
Office municipal d'habitation de Port-Cartier	130	54	42%	36
Office municipal d'habitation de Port-Daniel-Gascons	17	11	65%	6
Office municipal d'habitation de Portneuf	40	40	100%	10
Office municipal d'habitation de Poularies	11	11	100%	0
Office municipal d'habitation de Prévost	15	15	100%	10
Office municipal d'habitation de Price	20	20	100%	9
Office municipal d'habitation de Princeville	30	30	100%	9
Office municipal d'habitation de Québec	5 945	3 617	61%	1 615
Office municipal d'habitation de Ragueneau	17	11	65%	1
Office municipal d'habitation de Rawdon	43	37	86%	23
Office municipal d'habitation de Repentigny	20	20	100%	9
Office municipal d'habitation de Richelieu	15	15	100%	29
Office municipal d'habitation de Richmond	38	26	68%	9
Office municipal d'habitation de Rigaud	15	15	100%	1
Office municipal d'habitation de Rimouski	623	192	31%	227
Office municipal d'habitation de Rivière-à-Pierre	6	6	100%	4
Office municipal d'habitation de Rivière-Bleue	50	20	40%	0
Office municipal d'habitation de Rivière-du-Loup	311	112	36%	155
Office municipal d'habitation de Rivière-Eternité	12	6	50%	0
Office municipal d'habitation de Rivière-St-Jean-Riv.-au-Tonnerre	22	16	73%	0
Office municipal d'habitation de Roberval	134	60	45%	48
Office municipal d'habitation de Roquemaure	7	7	100%	0
Office municipal d'habitation de Rosemère	50	50	100%	34
Office municipal d'habitation de Rouyn-Noranda	332	222	67%	247
Office municipal d'habitation de Sacré-Coeur	26		0%	0
Office municipal d'habitation de Saguenay	1 905	776	41%	419
Office municipal d'habitation de Saint-André-d'Argenteuil	15	15	100%	6
Office municipal d'habitation de Saint-Félix-de-Kingsey	21	16	76%	1
Office municipal d'habitation de Salaberry-de-Valleyfield	301	247	82%	219
Office municipal d'habitation de Sayabec	38	22	58%	2
Office municipal d'habitation de Scott	10	10	100%	5
Office municipal d'habitation de Senneterre	73	21	29%	0
Office municipal d'habitation de Sept-Îles	422	201	48%	40
Office municipal d'habitation de Shawinigan	409	371	91%	101
Office municipal d'habitation de Shawville	21	21	100%	0
Office municipal d'habitation de Sherbrooke	1 158	489	42%	1 369
Office municipal d'habitation de Sorel-Tracy	353	301	85%	209
Office municipal d'habitation de St-Adalbert	10	10	100%	0
Office municipal d'habitation de St-Adelphe	15	15	100%	0
Office municipal d'habitation de St-Agapit	20	19	95%	7
Office municipal d'habitation de St-Albert	10	10	100%	0
Office municipal d'habitation de St-Alexandre	10	10	100%	0
Office municipal d'habitation de St-Alexandre (Kamouraska)	15	15	100%	1
Office municipal d'habitation de St-Alexis-de-Montcalm	10	10	100%	3
Office municipal d'habitation de St-Alexis-des-Monts	10	10	100%	0
Office municipal d'habitation de St-Alphonse	10	10	100%	0
Office municipal d'habitation de St-Amable	22	10	45%	87

**ÉTAT DE SITUATION ET VENTILATION PAR MUNICIPALITÉ DES LISTES D'ATTENTE POUR LES
HLM, ET POURCENTAGE DES HLM DESTINÉS UNIQUEMENT AUX PERSONNES AGÉES**

Nom de l'organisme	Logements HLM	Logements personnes âgées	% Logements personnes âgées sur total	Nombre de ménages en attente d'un HLM
Office municipal d'habitation de St-Ambroise	54	20	37%	10
Office municipal d'habitation de St-Ambroise-de-Kildare	24	24	100%	7
Office municipal d'habitation de St-Anaclet-de-Lessard	20	20	100%	0
Office municipal d'habitation de St-Anselme	20	20	100%	2
Office municipal d'habitation de St-Antoine-de-Tilly	11	11	100%	0
Office municipal d'habitation de St-Antoine-sur-Richelieu	15	15	100%	2
Office municipal d'habitation de St-Antoine	22	10	45%	0
Office municipal d'habitation de St-Apollinaire	11	11	100%	42
Office municipal d'habitation de St-Arsène	13	13	100%	0
Office municipal d'habitation de St-Aubert	11	11	100%	2
Office municipal d'habitation de St-Augustin-de-Woburn	10	10	100%	0
Office municipal d'habitation de St-Barnabé-Nord	10	10	100%	0
Office municipal d'habitation de St-Barthélemy	10	10	100%	2
Office municipal d'habitation de St-Basile	32	20	63%	6
Office municipal d'habitation de St-Basile-le-Grand	20	20	100%	33
Office municipal d'habitation de St-Benjamin	10	10	100%	0
Office municipal d'habitation de St-Benoît-Labre	10	10	100%	0
Office municipal d'habitation de St-Bernard	10	10	100%	0
Office municipal d'habitation de St-Bonaventure	10	10	100%	0
Office municipal d'habitation de St-Boniface-de-Shawinigan	13	13	100%	0
Office municipal d'habitation de St-Bruno	20	20	100%	0
Office municipal d'habitation de St-Bruno-de-Guigues	15	15	100%	0
Office municipal d'habitation de St-Calixte	21	9	43%	0
Office municipal d'habitation de St-Camille-de-Lellis	19	13	68%	2
Office municipal d'habitation de St-Casimir	20	20	100%	0
Office municipal d'habitation de St-Célestin	36	36	100%	0
Office municipal d'habitation de St-Césaire	24		0%	0
Office municipal d'habitation de St-Charles	24	24	100%	7
Office municipal d'habitation de St-Charles-Borromée	11	11	100%	21
Office municipal d'habitation de St-Chrysostome	15	15	100%	2
Office municipal d'habitation de St-Clément	10	10	100%	0
Office municipal d'habitation de St-Clet	10	10	100%	0
Office municipal d'habitation de St-Colomban	10	10	100%	4
Office municipal d'habitation de St-Côme	13	13	100%	5
Office municipal d'habitation de St-Côme-Linière	21	21	100%	0
Office municipal d'habitation de St-Constant	32	20	63%	82
Office municipal d'habitation de St-Cuthbert	11	11	100%	0
Office municipal d'habitation de St-Cyprien	19	19	100%	1
Office municipal d'habitation de St-Cyprien (Bellechasse)	13	13	100%	0
Office municipal d'habitation de St-Cyrille	32	29	91%	0
Office municipal d'habitation de St-Damase-de-L'Islet	5	5	100%	0
Office municipal d'habitation de St-Damien-de-Buckland	30	20	67%	5
Office municipal d'habitation de St-David	15	12	80%	0
Office municipal d'habitation de St-Denis-de-Brompton	16	10	63%	5
Office municipal d'habitation de St-Denis-sur-Richelieu	15	15	100%	0
Office municipal d'habitation de St-Dominique	15	15	100%	1
Office municipal d'habitation de St-Donat	23	23	100%	23
Office municipal d'habitation de St-Donat (Rimouski)	11	11	100%	1
Office municipal d'habitation de Ste-Adèle	79	67	85%	18
Office municipal d'habitation de Ste-Agathe	20	20	100%	0
Office municipal d'habitation de Ste-Agathe-des-Monts	46	30	65%	36
Office municipal d'habitation de Ste-Angèle-de-Mérici	11	11	100%	2
Office municipal d'habitation de Ste-Angèle-de-Monnoir	9	9	100%	2
Office municipal d'habitation de Ste-Anne-de-Beaupré	40	30	75%	9
Office municipal d'habitation de Ste-Anne-de-Portneuf	21	21	100%	0
Office municipal d'habitation de Ste-Anne-des-Monts	177	63	36%	55
Office municipal d'habitation de Ste-Anne-de-Sorel	10	10	100%	1
Office municipal d'habitation de Ste-Anne-des-Plaines	20	20	100%	0
Office municipal d'habitation de Ste-Aurélie	16	10	63%	0
Office municipal d'habitation de Ste-Béatrix	11	11	100%	2
Office municipal d'habitation de Ste-Brigide	20	12	60%	3
Office municipal d'habitation de Ste-Catherine	20	20	100%	31
Office municipal d'habitation de Ste-Catherine-de-laJacques-Cartier	20	20	100%	0
Office municipal d'habitation de Ste-Claire	25	25	100%	5
Office municipal d'habitation de Ste-Croix	63	13	21%	0
Office municipal d'habitation de St-Edmond	10		0%	0
Office municipal d'habitation de St-Edouard-de-Frampton	10	10	100%	0
Office municipal d'habitation de St-Edouard-de-Lotbinière	13	13	100%	0
Office municipal d'habitation de Ste-Eulalie	16	10	63%	0

ÉTAT DE SITUATION ET VENTILATION PAR MUNICIPALITÉ DES LISTES D'ATTENTE POUR LES HLM, ET POURCENTAGE DES HLM DESTINÉS UNIQUEMENT AUX PERSONNES AGÉES

Nom de l'organisme	Logements HLM	Logements personnes âgées	% Logements personnes âgées sur total	Nombre de ménages en attente d'un HLM
Office municipal d'habitation de Ste-Félicité	10		0%	0
Office municipal d'habitation de Ste-Geneviève-de-Batiscan	13	13	100%	0
Office municipal d'habitation de Ste-Germaine-Boulé	11	11	100%	0
Office municipal d'habitation de Ste-Hedwidge	10	10	100%	0
Office municipal d'habitation de Ste-Hélène-de-Bagot	10	10	100%	1
Office municipal d'habitation de Ste-Hélène (Kamouraska)	6	6	100%	0
Office municipal d'habitation de Ste-Hénédine	11	11	100%	0
Office municipal d'habitation de Ste-Jeanne-D'Arc (Lac-St-Jean)	10	10	100%	0
Office municipal d'habitation de Ste-Julie	20	20	100%	6
Office municipal d'habitation de Ste-Julienne	27	27	100%	5
Office municipal d'habitation de Ste-Justine	22	22	100%	0
Office municipal d'habitation de Ste-Louise-des-Aulnaies	11	11	100%	0
Office municipal d'habitation de Ste-Luce-Luceville	20	20	100%	3
Office municipal d'habitation de St-Elzéar	13	13	100%	0
Office municipal d'habitation de Ste-Madeleine	10	10	100%	0
Office municipal d'habitation de Ste-Marcelline-de-Kildare	10	10	100%	0
Office municipal d'habitation de Ste-Marguerite	10	10	100%	1
Office municipal d'habitation de Ste-Marguerite-du-Lac-Masson	15	15	100%	0
Office municipal d'habitation de Ste-Marie (Beauce-Nord)	32	32	100%	4
Office municipal d'habitation de Ste-Marie-Salomée	10	10	100%	3
Office municipal d'habitation de Ste-Marthe-sur-le-Lac	27	27	100%	18
Office municipal d'habitation de Ste-Martine	15	15	100%	6
Office municipal d'habitation de Ste-Mélanie	10	10	100%	1
Office municipal d'habitation de Ste-Monique	6		0%	2
Office municipal d'habitation de Ste-Monique (Lac-St-Jean-Est)	10	10	100%	0
Office municipal d'habitation de Ste-Perpétue-de-Nicolet	13	13	100%	0
Office municipal d'habitation de Ste-Perpétue (L'Islet)	22	10	45%	0
Office municipal d'habitation de St-Éphrem-de-Beauce	10	10	100%	0
Office municipal d'habitation de St-Epiphanie	12	6	50%	0
Office municipal d'habitation de Ste-Rose-du-Nord	10		0%	0
Office municipal d'habitation de Ste-Sophie	15	15	100%	5
Office municipal d'habitation de Ste-Sophie-de-Lévrard	10	10	100%	0
Office municipal d'habitation de St-Esprit	19	19	100%	6
Office municipal d'habitation de Ste-Thècle	20	20	100%	2
Office municipal d'habitation de Ste-Thérèse	158	75	47%	108
Office municipal d'habitation de Ste-Thérèse-de-Gaspé	13	13	100%	0
Office municipal d'habitation de St-Etienne-des-Grès	10	10	100%	1
Office municipal d'habitation de St-Eugène	10	7	70%	0
Office municipal d'habitation de St-Eustache	164	111	68%	145
Office municipal d'habitation de Ste-Victoire-de-Sorel	11	11	100%	0
Office municipal d'habitation de St-Fabien	15	15	100%	0
Office municipal d'habitation de St-Faustin-Lac-Carré	10	10	100%	0
Office municipal d'habitation de St-Félicien	129	53	41%	33
Office municipal d'habitation de St-Félix-de-Dalquier	6	6	100%	7
Office municipal d'habitation de St-Félix-de-Valois	20	20	100%	9
Office municipal d'habitation de St-Félix-D'Otis	12	4	33%	0
Office municipal d'habitation de St-Ferdinand	10	10	100%	1
Office municipal d'habitation de St-Ferréol-les-Neiges	11	11	100%	0
Office municipal d'habitation de St-François-D'Assise	16	16	100%	3
Office municipal d'habitation de St-François-de-la-Rivière-du-Sud	40	20	50%	0
Office municipal d'habitation de St-François-de-Sales	12	6	50%	0
Office municipal d'habitation de St-François-du-Lac	42	42	100%	0
Office municipal d'habitation de St-Frédéric-de-Beauce	16		0%	0
Office municipal d'habitation de St-Fulgence	27	15	56%	9
Office municipal d'habitation de St-Gabriel	39	24	62%	0
Office municipal d'habitation de St-Gabriel-Lallemant	10	10	100%	0
Office municipal d'habitation de St-Gabriel (Rimouski)	11	11	100%	0
Office municipal d'habitation de St-Gédéon-de-Beauce	10	10	100%	0
Office municipal d'habitation de St-Gédéon (Lac St-Jean)	10	10	100%	0
Office municipal d'habitation de St-Georges	167	89	53%	64
Office municipal d'habitation de St-Germain-de-Grantham	24	24	100%	0
Office municipal d'habitation de St-Gilles	10	10	100%	0
Office municipal d'habitation de St-Guillaume	30	30	100%	0
Office municipal d'habitation de St-Henri (Lévis)	46	46	100%	0
Office municipal d'habitation de St-Hippolyte	10	10	100%	0
Office municipal d'habitation de St-Honoré	47	15	32%	24
Office municipal d'habitation de St-Hubert (Rivière-du-Loup)	15	15	100%	0
Office municipal d'habitation de St-Hyacinthe	512	273	53%	234
Office municipal d'habitation de St-Ignace-de-Loyola	10	10	100%	0

**ÉTAT DE SITUATION ET VENTILATION PAR MUNICIPALITÉ DES LISTES D'ATTENTE POUR LES
HLM, ET POURCENTAGE DES HLM DESTINÉS UNIQUEMENT AUX PERSONNES ÂGÉES**

Nom de l'organisme	Logements HLM	Logements personnes âgées	% Logements personnes âgées sur total	Nombre de ménages en attente d'un HLM
Office municipal d'habitation de St-Isidore	19	11	58%	5
Office municipal d'habitation de St-Isidore-de-Clifton	16	10	63%	15
Office municipal d'habitation de St-Jacques	20	20	100%	2
Office municipal d'habitation de St-Jacques-de-Leeds	13	13	100%	0
Office municipal d'habitation de St-Jacques-de-Parisville	10	10	100%	0
Office municipal d'habitation de St-Jean-Baptiste	20	20	100%	0
Office municipal d'habitation de St-Jean-de-Dieu	10	10	100%	1
Office municipal d'habitation de St-Jean-de-Matha	15	15	100%	0
Office municipal d'habitation de St-Jean-Port-Joli	43	11	26%	10
Office municipal d'habitation de St-Jérôme	630	275	44%	342
Office municipal d'habitation de St-Joachim	10	10	100%	1
Office municipal d'habitation de St-Joseph-de-Beauce	75	25	33%	4
Office municipal d'habitation de St-Joseph-de-Coleraine	11	11	100%	7
Office municipal d'habitation de St-Joseph-de-Sorel	15	15	100%	15
Office municipal d'habitation de St-Joseph-du-Lac	12	12	100%	11
Office municipal d'habitation de St-Juste-du-Lac	18		0%	1
Office municipal d'habitation de St-Justin	10	10	100%	0
Office municipal d'habitation de St-Lambert-de-Lauzon	10	10	100%	1
Office municipal d'habitation de St-Léonard-d'Aston	21	21	100%	0
Office municipal d'habitation de St-Léon-de-Standon	10	10	100%	0
Office municipal d'habitation de St-Léon-le-Grand	10	10	100%	0
Office municipal d'habitation de St-Liguori	13	13	100%	0
Office municipal d'habitation de St-Lin-Laurentides	16	10	63%	0
Office municipal d'habitation de St-Louis-de-Gonzague	5	5	100%	0
Office municipal d'habitation de St-Louis-du-Hal Hal	11	11	100%	2
Office municipal d'habitation de St-Luc (Dijon)	10	10	100%	0
Office municipal d'habitation de St-Ludger-de-Milot	10	10	100%	0
Office municipal d'habitation de St-Magloire/Ste-Sabine	17	17	100%	0
Office municipal d'habitation de St-Majorique	10	10	100%	2
Office municipal d'habitation de St-Marc-des-Carières	20	20	100%	3
Office municipal d'habitation de St-Marc-du-Lac-Long	6		0%	0
Office municipal d'habitation de St-Martin	21	21	100%	0
Office municipal d'habitation de St-Mathias	10	10	100%	3
Office municipal d'habitation de St-Mathieu-de-Rioux	10	10	100%	0
Office municipal d'habitation de St-Maurice	13	13	100%	2
Office municipal d'habitation de St-Michel	10	10	100%	0
Office municipal d'habitation de St-Michel-des-Saints	15	15	100%	0
Office municipal d'habitation de St-Michel-du-Squatec	38	20	53%	0
Office municipal d'habitation de St-Moïse	11	11	100%	0
Office municipal d'habitation de St-Narcisse	21	21	100%	0
Office municipal d'habitation de St-Narcisse-de-Beaurivage	10	10	100%	0
Office municipal d'habitation de St-Narcisse-de-Rimouski	13	13	100%	0
Office municipal d'habitation de St-Nazaire	15	15	100%	0
Office municipal d'habitation de St-Nazaire-de-Dorchester	6	6	100%	0
Office municipal d'habitation de St-Nérée	10	10	100%	0
Office municipal d'habitation de St-Odilon-de-Cranbourne	20	20	100%	0
Office municipal d'habitation de Stoke	10	10	100%	0
Office municipal d'habitation de Stoneham et Tewkesbury	11	11	100%	0
Office municipal d'habitation de St-Ours	11	11	100%	1
Office municipal d'habitation de St-Pacôme	13	13	100%	2
Office municipal d'habitation de St-Pamphile	21	21	100%	0
Office municipal d'habitation de St-Pascal	50	50	100%	5
Office municipal d'habitation de St-Paul	15	15	100%	3
Office municipal d'habitation de St-Paul-D'Abbotsford	13	13	100%	3
Office municipal d'habitation de St-Paulin	30	20	67%	1
Office municipal d'habitation de St-Philémon	10	10	100%	6
Office municipal d'habitation de St-Philippe-de-Néri	13	13	100%	0
Office municipal d'habitation de St-Pie	12		0%	4
Office municipal d'habitation de St-Pierre-Baptiste	10	10	100%	0
Office municipal d'habitation de St-Pierre-de-Broughton	13	13	100%	0
Office municipal d'habitation de St-Pierre-les-Becquets	11	11	100%	1
Office municipal d'habitation de St-Polycarpe	19	19	100%	7
Office municipal d'habitation de St-Prime	30	30	100%	0
Office municipal d'habitation de St-Prosper	30	10	33%	7
Office municipal d'habitation de St-Raphael	21	9	43%	0
Office municipal d'habitation de St-Raymond	58	20	34%	10
Office municipal d'habitation de St-René-de-Matane	12		0%	3
Office municipal d'habitation de St-Robert	10	10	100%	0
Office municipal d'habitation de St-Roch-de-l'Achigan	15	15	100%	10

ÉTAT DE SITUATION ET VENTILATION PAR MUNICIPALITÉ DES LISTES D'ATTENTE POUR LES HLM, ET POURCENTAGE DES HLM DESTINÉS UNIQUEMENT AUX PERSONNES AGÉES				
Nom de l'organisme	Logements HLM	Logements personnes âgées	% Logements personnes âgées sur total	Nombre de ménages en attente d'un HLM
Office municipal d'habitation de St-Roch-de-Richelieu	12	12	100%	4
Office municipal d'habitation de St-Roch-des-Aulnaies	12	6	50%	5
Office municipal d'habitation de Sts-Anges	10		0%	0
Office municipal d'habitation de St-Sébastien	13	13	100%	0
Office municipal d'habitation de St-Séverin	10	10	100%	0
Office municipal d'habitation de Sts-Gervais et Protais	35	23	66%	17
Office municipal d'habitation de St-Siméon	16	16	100%	7
Office municipal d'habitation de St-Siméon (Charlevoix)	10	10	100%	0
Office municipal d'habitation de St-Stanislas	13	13	100%	0
Office municipal d'habitation de St-Sylvère	10	8	80%	3
Office municipal d'habitation de St-Télesphore	10	10	100%	0
Office municipal d'habitation de St-Tharcisius	6		0%	0
Office municipal d'habitation de St-Théophile	16	10	63%	0
Office municipal d'habitation de St-Thomas	15	15	100%	5
Office municipal d'habitation de St-Thomas-Didyme	10		0%	0
Office municipal d'habitation de St-Tite	42	14	33%	0
Office municipal d'habitation de St-Tite-des-Caps	19	13	68%	2
Office municipal d'habitation de St-Ubalde	20	20	100%	0
Office municipal d'habitation de St-Ulric	11	11	100%	0
Office municipal d'habitation de St-Urbain-Premier	10	10	100%	0
Office municipal d'habitation de St-Vallier	20	20	100%	0
Office municipal d'habitation de St-Vianney	12		0%	1
Office municipal d'habitation de St-Victor	13	13	100%	0
Office municipal d'habitation de St-Wenceslas	10	10	100%	0
Office municipal d'habitation de St-Zacharie	26	20	77%	0
Office municipal d'habitation de St-Zénon	13	13	100%	0
Office municipal d'habitation de St-Zéphirin-de-Courval	10	10	100%	0
Office municipal d'habitation de St-Zotique	15	15	100%	6
Office municipal d'habitation de Sutton	10	10	100%	0
Office municipal d'habitation de Tadoussac	11	11	100%	0
Office municipal d'habitation de Taschereau	11	11	100%	0
Office municipal d'habitation de Témiscaming	30	30	100%	0
Office municipal d'habitation de Terrasse-Vaudreuil	10	10	100%	4
Office municipal d'habitation de Terrebonne	287	113	39%	216
Office municipal d'habitation de Thetford Mines	191	106	55%	88
Office municipal d'habitation de Thurso	56	40	71%	4
Office municipal d'habitation de Tourville	13	13	100%	0
Office municipal d'habitation de Tring-Jonction	10	4	40%	2
Office municipal d'habitation de Trois-Pistoles	74	23	31%	10
Office municipal d'habitation de Trois-Rivières	1 614	950	59%	438
Office municipal d'habitation de Upton	10	10	100%	1
Office municipal d'habitation de Val-Brillant	10	10	100%	1
Office municipal d'habitation de Valcourt	232	24	10%	4
Office municipal d'habitation de Val-David	15	15	100%	15
Office municipal d'habitation de Val-des-Bois	15	15	100%	0
Office municipal d'habitation de Val-des-Monts	15	15	100%	0
Office municipal d'habitation de Val-D'Or	247	177	72%	150
Office municipal d'habitation de Vallée-Jonction	12		0%	3
Office municipal d'habitation de Val-Morin	5	5	100%	3
Office municipal d'habitation de Varennes	21	15	71%	11
Office municipal d'habitation de Vaudreuil-Dorion	72	60	83%	10
Office municipal d'habitation de Verchères	50	50	100%	7
Office municipal d'habitation de Victoriaville-Warwick	327	173	53%	191
Office municipal d'habitation de Ville-Marie	40	40	100%	4
Office municipal d'habitation de Waterloo	183	35	19%	48
Office municipal d'habitation de Waterville	15	15	100%	2
Office municipal d'habitation de Wickham	30	26	87%	0
Office municipal d'habitation de Windsor	86	40	47%	9
Office municipal d'habitation de Yamachiche/St-Sévère	21	21	100%	4
Office municipal d'habitation de Yamaska	15	15	100%	0
Office municipal d'habitation Haut-Richelieu	607	368	61%	262
Office municipal d'habitation Kativik	2 372	1	0%	611
	64 313	35 219		38 380

QUESTION 124

LISTE DE TOUS LES PROJETS RETENUS DANS LE PROGRAMME D'AIDE À L'INITIATIVE COMMUNAUTAIRE ET SOCIALE, AINSI QUELE MONTANT DES SOMMES ALLOUÉES PAR PROJET POUR 2010-2011 ET PRÉVISIONS POUR 2011-2012

Organisme	Titre du projet	Subvention accordée
Aînés du Carrefour des fleurs	Les aînés en mouvement	2 000 \$
Association de locataires de l'OMH de Sainte-Thérèse	Rencontres de bonne humeur!	500 \$
Association des locataires Claude-de-Mestral	Expérimentation interculturelle de la saveur des aliments dans notre communauté	1 000 \$
Association des locataires de HLM de Chicoutimi	Local communautaire Legrand Loco	9 889 \$
Association des locataires de HLM du 311 rue Lafontaine, à Chicoutimi	Rendez-vous dans mon quartier	5 550 \$
Association des locataires de la Maison Justine Lacoste	Les belles rencontres chez Justine Lacoste	1 500 \$
Association des locataires de la Résidence Cartier inc.	Les jardins élevés	600 \$
Association des locataires de la Résidence du Cap	Vieillir en beauté!	1 150 \$
Association des locataires de la Résidence Vimont	Le bel âge en mouvement	675 \$
Association des locataires de l'habitation de « Place-Lucy »	Festival des cultures	750 \$
Association des locataires de l'habitation de Terrebonne inc.	On continue à se mobiliser en 2010-2011 à l'habitation Terrebonne	1 000 \$
Association des locataires de l'habitation Mayfair	En 2010-2011, vieillir en toute confiance dans un HLM multiculturel!	3 238 \$
Association des locataires de l'OMH de Mont-Saint-Hilaire	Aire de jeux pour un projet rassembleur dans notre salle communautaire « La rencontre »	750 \$
Association des locataires de l'OMH de Saint-Félicien inc.	Les ateliers culturels de l'ALOMH de Saint-Félicien	1 000 \$
Association des locataires des Habitations Richmond (la tour)	«Ensemble pour mieux vivre»	8 990 \$
Association des locataires des HLM de Lachute	Potager	1 000 \$
Association des locataires des HLM du boulevard Gouin	Ensemble, unis vers un mieux-être pour nos enfants... la suite	5 550 \$
Association des locataires du H.L.M. et O.M.H. Ormstown	Je participe, je m'engage et vive la vie en HLM!	5 272 \$
Association des locataires du HLM de Saint-Alexandre	Pour les personnes âgées	390 \$

Organisme	Titre du projet	Subvention accordée
Association des locataires du Manoir des Châteaux	Ensemble on bouge, on s'amuse	800 \$
Association des locataires du Manoir Du Sablon	Ensemble pour s'amuser	850 \$
Association des locataires du Riverain	Ensemble, pour un Riverain enchanteur	1 200 \$
Association des locataires familles des Habitations Rosemont	Familles avec enfants au rendez-vous!	8 325 \$
Association des résidentes et des résidents du Domaine Charles-Eugène Parent	Activités intergénérationnelles avec le Domaine Charles-Eugène Parent et Place Lamoureux	3 700 \$
Association des résidents de la Maison Malo	Activités 2010 Maison Malo	500 \$
Centre du Plateau Laval	Activités papa/enfants et aide à la réussite scolaire	7 320 \$
Comité de loisirs Édifice Girard	Ensemble partageons l'été	1 500 \$
Comité des locataires retraités de Place Maisonneuve	L'art de vivre ensemble!	1 400 \$
Groupe-Action Saint-Maurice/Saint-Adolphe	Grandir ensemble et apprendre avec nos différences	9 889 \$
Habitat Métis du Nord	Pavillon Mawandoseg	14 384 \$
La Maisonnnette Berthelet	Activités jeunesse de la Maisonnnette	9 608 \$
L'Association des locataires de Place de la Colline	Activités sociales, culturelles, écologiques et de médecine préventive	3 052 \$
L'Association des locataires Le Portage-Ste-Anne de l'OMH de l'Assomption	Améliorer la vie des personnes âgées demeurant en HLM et autres, sur le plan physique, social, mental et psychologique.	3 680 \$
L'Association des résidents de logements municipaux de Jonquière	Bien bouger + bien manger = Santé (phase 2)	8 990 \$
Le comité de retraités Sainte-Marie de Sherbrooke inc	Secours-Écoute	10 788 \$
Locataires Habitations Étienne-Desmarteau	Tai-chi taoïste	225 \$
Locataires Habitations Étienne-Desmarteau	Danse en ligne	620 \$
Loisirs « Résidence Téléspore Savaria » inc.	Repas historiques et culturels Téléspore Savaria	1 500 \$
Office municipal d'habitation de Dolbeau-Mistassini	Parc communautaire pour les HLM Chopin et Molière	2 500 \$
Office municipal d'habitation de Alma	«Dynamisons notre milieu! »	5 735 \$
Office municipal d'habitation de Blainville	Un coeur d'or dans un corps sain	2 500 \$
Office municipal d'habitation de Chambly	Tout le monde bouge!	3 700 \$
Office municipal d'habitation de Châteauguay	Familles en mouvement... pour améliorer nos milieux de vie	10 788 \$

Organisme	Titre du projet	Subvention accordée
Office municipal d'habitation de Cowansville	L'art de vivre	4 625 \$
Office municipal d'habitation de Drummondville	Une collectivité multiculturelle, c'est enrichissant	7 320 \$
Office municipal d'habitation de Farnham	Mieux vivre ensemble	13 485 \$
Office municipal d'habitation de Gatineau	Animation de quartier - culturelle	6 405 \$
Office municipal d'habitation de La Doré	Journées loisirs	1 000 \$
Office municipal d'habitation de La Tuque	La belle vie	7 192 \$
Office municipal d'habitation de Lachute	Projet Quartier Ayers : controns la violence	8 235 \$
Office municipal d'habitation de Mascouche	Bon voisinage - 2	3 238 \$
Office municipal d'habitation de Montréal	Les femmes de Saint-Henri de partout dans le monde!	10 788 \$
Office municipal d'habitation de Montréal	Écrivain public : pour briser l'isolement	12 586 \$
Office municipal d'habitation de Montréal	Gestion autonome des repas communautaires et ouverture sur notre milieu	4 625 \$
Office municipal d'habitation de Montréal	« L'alimentation à la Petite-Bourgogne : une question citoyenne ! »	17 081 \$
Office municipal d'habitation de Montréal	Place aux familles	11 687 \$
Office municipal d'habitation de Québec	Place de la Rive fait ses devoirs	5 550 \$
Office municipal d'habitation de Québec	Une ouverture sur la culture	8 990 \$
Office municipal d'habitation de Québec	Stadacona bouge à l'année!	6 293 \$
Office municipal d'habitation de Saint-Majorique	Enrichissons notre qualité de vie!	1 100 \$
Office municipal d'habitation de Saint-Philémon	Chez-nous tous ensemble!	1 500 \$
Office municipal d'habitation de Trois-Rivières	Investir à combattre la pauvreté	12 586 \$
Office municipal d'habitation des Îles-de-la-Madeleine	Divertissement et information de la clientèle	12 586 \$
Office municipal d'habitation Kativik	Family Budget Training Kuujjuaq and Kangiqsualujjuaq	12 586 \$
Résidence Beauvais	Rencontres multigénérationnelles	2 775 \$
65 projets financés pour un total de :		336 591 \$ *

* Rappelons qu'un montant de 127 000 \$ de l'enveloppe globale de 463 591 \$ avait été réservé afin d'assurer la reconduction des 9 ententes triennales de l'édition 2009.

LISTE DES PROJETS BÉNÉFICIAIRE D'UNE ENTENTE TRIENNALE DE L'ÉDITION 2009

Organisme	Titre du projet	Subvention accordée
Association des locataires de Place Normandie	Mobilisation	18 000 \$
Association Multifamiliale Meunier-Tolhurst	Solidarité Meunier Tolhurst	10 000 \$
Comité des citoyens Notre-Dame de la Paix (secteur Jean Nicolet) inc.	Familles en action	15 000 \$
Office municipal d'habitation de Montréal	Soutien à la réussite scolaire des jeunes : aide aux devoirs	7 000 \$
Office municipal d'habitation de Montréal	HLM Boyce-Viau, notre communauté	15 000 \$
Office municipal d'habitation de Montréal	En marche vers un milieu à notre couleur !	17 000 \$
Office municipal d'habitation de Montréal	Ami go	15 000 \$
Office municipal d'habitation de Québec	Projets Bourlamaque	12 000 \$
Office municipal d'habitation de Trois-Rivières	Vivre la mixité !	18 000 \$
9 projets financés pour un total de		127 000 \$

PRÉVISIONS POUR L'ÉDITION 2011-2012 PROGRAMME D'AIDE À L'INITIATIVE COMMUNAUTAIRE ET SOCIALE

Dans le cadre du plan de retour à l'équilibre budgétaire du gouvernement du Québec 2013-2014, la Société d'habitation du Québec (SHQ) a identifié l'abolition du *Programme d'aide à l'initiative communautaire et sociale en HLM (PAICS)* dès 2011 à titre de mesure de réduction de ses dépenses de fonctionnement. L'abolition du PAICS n'affecte aucunement les projets annuels déjà financés dans le cadre de l'édition 2010, qui se poursuivront jusqu'en 2011.

**ÉTAT DE SITUATION ET NOMBRE DE LOGEMENTS ACCORDÉS DANS LE CADRE DU
PROGRAMME LOGEMENTS ADAPTÉS POUR AÎNÉS AUTONOMES EN PERTE
D'AUTONOMIE ADMINISTRÉS PAR LA SOCIÉTÉ D'HABITATION DU QUÉBEC ET
VENTILATION DES SOMMES ACCORDÉES DE 2003 À 2011
ET PRÉVISIONS POUR 2011-2012**

Le programme Logements adaptés pour aînés autonomes (LAAA) accorde une aide financière aux personnes de 65 ans ou plus à faible revenu qui ont besoin d'apporter des adaptations mineures à leur logement afin de continuer à y vivre de façon autonome et sécuritaire. La SHQ confie la gestion du programme à ses partenaires municipaux (municipalités et municipalités régionales de comté).

En 2010, un total de 947 ménages ont été autorisés à faire exécuter les travaux d'adaptation à leur logement dans le cadre du programme LAAA.

Les engagements pris par la SHQ de 2003 à 2011 dans le programme LAAA sont :

2004 :	721 748 \$
2005 :	1 904 486 \$
2006 :	704 112 \$
2007 :	1 203 209 \$
2008 :	1 745 961 \$
2009 :	2 012 578 \$
2010 :	2 227 486 \$

Le budget 2002-2003 a été totalement engagé en 2002. L'entente fédérale-provinciale sur le financement du programme, qui avait pris fin en mars 2003, a été renouvelée en janvier 2004.



QUESTION 126

LISTE DE TOUTES LES FORMATIONS, CONFÉRENCES, ATELIERS OU JOURNÉES D'ACTIVITÉS AUXQUELS ONT PARTICIPÉ LES EMPLOYÉS DE LA SHQ. INDIQUER LE LIEU, LE COÛT, LE NOMBRE DE PARTICIPANTS ET LE NOM DE LA PERSONNE OU DE L'ENTREPRISE QUI A OFFERT L'ACTIVITÉ.

Voir l'annexe ci-jointe.



SOCIÉTÉ D'HABITATION DU QUÉBEC
RAPPORT DE FORMATION
2010-2011

Date	Titre de l'activité	Participants	Durée		Total	Nom du fournisseur
			Jour	Heure		
2010-04-01	Présentation des équipements en ergonomie	1	0,0	3,5	0,00 \$	APSSAP - ASS. PARITAIRE SANTÉ SÉCURITÉ
2010-04-01	Prog. ENAP PAPEPA - Module 1	1	1,0	0,0	0,00 \$	ÉNAP - ÉCOLE NATIONALE D'ADMINISTRATION PUBLIQUE
2010-04-01	Espagnol débutant	1	0,0	4,0	160,00 \$	LETICIA ORTIZ DIAB
2010-04-06	Calendrier de conservation : les nouveautés	1	1,0	0,0	100,00 \$	AAQ - ASSOCIATION DES ARCHIVISTES DU QUÉBEC
2010-04-06	Anglais	1	0,0	6,0	252,00 \$	BOUCHEREAU LINGUA INTERNATIONAL INC.
2010-04-06	Préparation à la retraite	1	3,0	0,0	330,00 \$	CARRA - COM. ADM. RÉG. RETRAITE ET D'ASS.
2010-04-06	Prog. formation gestion pub. (PFGP) - Module 4	1	2,0	0,0	0,00 \$	ÉNAP - ÉCOLE NATIONALE D'ADMINISTRATION PUBLIQUE
2010-04-06	Prog. PAPEPA-Module 6	1	1,0	0,0	50,00 \$	ÉNAP - ÉCOLE NATIONALE D'ADMINISTRATION PUBLIQUE
2010-04-06	Sensibi. à la sécurité de l'information (en ligne)	78	0,0	74,0	2 485,00 \$	FORMATION TERRANOVA INC.
2010-04-06	Inspection préachat, aspects de base et norme	1	1,0	0,0	207,00 \$	ORDRE DES ARCHITECTES DU QUÉBEC
2010-04-07	Anglais	1	0,0	6,0	252,00 \$	BOUCHEREAU LINGUA INTERNATIONAL INC.
2010-04-07	Prog. PAPEPA - Module 5	1	2,0	0,0	50,00 \$	ÉNAP - ÉCOLE NATIONALE D'ADMINISTRATION PUBLIQUE
2010-04-07	Conf. IGF Osez oser ! Devenez un joueur d'impact...	4	0,0	10,0	45,00 \$	IGF - INSTITUT DE LA GESTION FINANCIÈRE DU CANADA
2010-04-07	Tournée régionale Le service à la clientèle...	1	0,0	6,0	79,73 \$	ORDRE DES ÉVALUATEURS AGRÉÉS DU QUÉBEC
2010-04-08	Anglais	3	0,0	9,0	270,00 \$	BOUCHEREAU LINGUA INTERNATIONAL INC.
2010-04-08	Prog. ENAP PAPEPA - Bilan	1	1,0	0,0	0,00 \$	ÉNAP - ÉCOLE NATIONALE D'ADMINISTRATION PUBLIQUE
2010-04-08	Analyse, logique et raisonnement déductif	1	1,0	0,0	365,00 \$	L'ACADÉMIE DE TRANS-FORMATION DU QUÉBEC
2010-04-12	Initiation à l'informatique	1	0,0	30,0	125,00 \$	CENTRE SAINT-LOUIS
2010-04-12	Enrichir le rôle de l'adjointe administrative	1	3,0	0,0	1 916,25 \$	COMPU-FINDER
2010-04-12	Le sens politique	2	4,0	0,0	2 580,00 \$	MICHÈLE POIRIER & ASSOCIÉS
2010-04-13	Anglais	1	0,0	4,0	164,00 \$	BOUCHEREAU LINGUA INTERNATIONAL INC.
2010-04-13	Du diagnostic de besoins à la stratégie formation	1	2,0	0,0	830,00 \$	INNOVATION CONSULTANTS

Date	Titre de l'activité	Participants	Durée		Total	Nom du fournisseur
			Jour	Heure		
2010-04-13	Méthode Hay	1	2,0	0,0	1 725,00 \$	LE GROUPE HAY LIMITÉE
2010-04-14	Prog. ENAP PAPEPA - Module 2	1	2,0	0,0	0,00 \$	ÉNAP - ÉCOLE NATIONALE D'ADMINISTRATION PUBLIQUE
2010-04-14	La qualité du service à la clientèle...(M-1)	8	0,0	24,5	500,00 \$	FORMATION SYLVIANE GUILLOT INC.
2010-04-15	La simulation d'un CA et de ses comités (M-5)	1	3,0	0,0	2 950,00 \$	UL - UNIVERSITE LAVAL
2010-04-16	GTD Mastering Workflow	1	1,0	0,0	538,71 \$	THE DAVID ALLEN COMPAGNY
2010-04-19	Préparation à la retraite	3	9,0	0,0	1 110,00 \$	CARRA - COM. ADM. RÉG. RETRAITE ET D'ASS.
2010-04-19	«Hors série 2010» La place de l'humain	2	2,0	0,0	1 485,00 \$	MANURI FORMATION
2010-04-20	Rencontre TYPO3	1	0,0	3,0	0,00 \$	CENTRE DE SERVICES PARTAGÉS DU QUÉBEC
2010-04-20	Devenir gestionnaire : défis et enjeux	1	1,0	0,0	425,00 \$	ÉNAP - ÉCOLE NATIONALE D'ADMINISTRATION PUBLIQUE
2010-04-20	Prog. formation gestion pub. (PFGP) - Module 3	2	4,0	0,0	0,00 \$	ÉNAP - ÉCOLE NATIONALE D'ADMINISTRATION PUBLIQUE
2010-04-20	Intervenir auprès des personnes - crise suicidaire	1	1,0	0,0	195,00 \$	RRSPT-REGROUPEMENT DE RÉSEAUX EN SANTÉ DES PERS.
2010-04-20	18e Congrès AAPI	1	2,0	0,0	820,00 \$	SOCIÉTÉ D'HABITATION DU QUÉBEC
2010-04-21	Coll. Rendez-vous Hydro-Québec 2010	1	1,0	0,0	40,00 \$	AGPI - ASS. DES GESTIONNAIRES DE PARC IMMOBILIERS
2010-04-21	Conf. NETendances 2009	1	0,0	1,5	20,00 \$	CENTRE D'EXPERTISE DES GRANDS ORGANISMES
2010-04-21	«Hors série 2010» La place de l'humain	3	3,0	0,0	990,00 \$	MANURI FORMATION
2010-04-21	Rencontre des intervenants sociocommunautaires	7	14,0	0,0	1 428,00 \$	REGROUPEMENT DES OFFICES D'HABITATION DU QUÉBEC
2010-04-21	Conf. nationale sur l'avenir des territoires	1	1,0	0,0	250,00 \$	SOLIDARITÉ RURALE DU QUÉBEC
2010-04-22	Congrès	19	0,0	38,0	960,00 \$	ADOHQ-ASS. DES DIRECTEURS D'OFFICES D'HAB. DU QUÉ.
2010-04-22	Coll. national sur la revitalisation intégrée	1	2,0	0,0	265,78 \$	ECOF
2010-04-22	Prog. ENAP PAPEPA - Bilan	2	2,0	0,0	0,00 \$	ÉNAP - ÉCOLE NATIONALE D'ADMINISTRATION PUBLIQUE
2010-04-22	Conf. Les 7 pièces manquantes du management	1	0,0	2,5	105,00 \$	LES CONFÉRENCES GRANDES TENDANCES
2010-04-22	Congrès ROHQ «HLM Évolution et perspective»	80	144,0	45,5	15 040,00 \$	REGROUPEMENT DES OFFICES D'HABITATION DU QUÉBEC
2010-04-23	Congrès APTDQ 2010	1	1,0	0,0	195,00 \$	APTDQ - ASS. PROF. TECH. EN DOC. DU QUÉ.
2010-04-23	Groupes de discussion en évaluation de programme	1	0,0	4,0	100,00 \$	SQÉP -SOC. QUÉBÉCOISE D'ÉVALUATION DE PROGRAMME
2010-04-26	Communications avec les médias -situation de crise	1	1,0	3,5	950,00 \$	UQAM - UNIVERSITÉ DU QUÉBEC À MONTRÉAL
2010-04-27	Groupe de travail CNRL - Les besoins particuliers	1	1,0	0,0	0,00 \$	CNRL-COMITÉ NATIONAL DE RECHERCHE SUR LE LOGEMENT

Date	Titre de l'activité	Participants	Durée		Total	Nom du fournisseur
			Jour	Heure		
2010-04-28	Préparation à la retraite	1	3,0	0,0	450,00 \$	CARRA - COM. ADM. RÉG. RETRAITE ET D'ASS.
2010-04-28	Comité national de recherche sur le logement(CNRL)	1	1,0	0,0	0,00 \$	CNRL-COMITÉ NATIONAL DE RECHERCHE SUR LE LOGEMENT
2010-04-28	Comprendre et appliquer le processus...	1	2,0	0,0	765,00 \$	ÉNAP - ÉCOLE NATIONALE D'ADMINISTRATION PUBLIQUE
2010-04-28	Prog. ENAP PAPEPA - Module 2	1	2,0	0,0	0,00 \$	ÉNAP - ÉCOLE NATIONALE D'ADMINISTRATION PUBLIQUE
2010-04-28	Analyse de problématiques	1	2,0	0,0	540,00 \$	L'ACADÉMIE DE TRANS-FORMATION DU QUÉBEC
2010-04-28	Salon des TIC 2010	3	3,0	0,0	375,00 \$	MIN. DÉVELOPPEMENT ÉCONOMIQUE, INN. ET EXPORTATION
2010-04-28	Déontologie et système professionnel: éthique	2	2,0	0,0	1 417,48 \$	OUQ - ORDRE DES URBANISTES DU QUÉBEC
2010-04-29	Conf. sur la construction du bois	2	2,0	0,0	0,00 \$	CECOBOIS
2010-04-29	Communiquer effica. avec dif. profils de personnes	1	1,0	0,0	525,00 \$	CONTECH
2010-04-29	Salon Lumen	1	0,0	3,0	0,00 \$	LUMEN
2010-04-30	Conf. «Les victimes de lésions professionnelles...»	1	0,0	1,5	0,00 \$	CHAIRE EN GESTION DE LA SANTÉ ET SÉCURITÉ DU TRAV.
2010-04-30	Conf. Les 7 pièces manquantes du management	10	0,0	25,0	1 062,00 \$	LES CONFÉRENCES GRANDES TENDANCES
2010-05-03	Anglais	2	0,0	18,0	405,00 \$	BOUCHEREAU LINGUA INTERNATIONAL INC.
2010-05-03	Anglais	1	0,0	3,0	126,00 \$	BOUCHEREAU LINGUA INTERNATIONAL INC.
2010-05-04	Anglais	1	0,0	3,0	126,00 \$	BOUCHEREAU LINGUA INTERNATIONAL INC.
2010-05-04	Forum Gestion du cycle de vie des produits & serv.	2	4,0	0,0	1 151,72 \$	CIRAIG
2010-05-05	Anglais	1	0,0	3,0	123,00 \$	BOUCHEREAU LINGUA INTERNATIONAL INC.
2010-05-05	Conf. Analyse transversale des sondages à la RRQ	1	0,0	1,5	20,00 \$	CENTRE D'EXPERTISE DES GRANDS ORGANISMES
2010-05-05	La LSA- Une réforme majeure du droit des cles...	3	0,0	10,5	247,50 \$	CHAMBRE DES NOTAIRES DU QUÉBEC
2010-05-05	Vérification opérationnelle	1	3,0	0,0	1 050,00 \$	INSTITUT DES VÉRIFICATEURS INTERNES - SECTION MTL
2010-05-05	Espagnol débutant	1	0,0	6,0	240,00 \$	LETICIA ORTIZ DIAB
2010-05-06	Paiement inscript. Prise de notes, comptes rendus	1	0,0	0,0	417,00 \$	CENTRE MICROBUR ENR.
2010-05-06	Analyse, logique et raisonnement déductif	2	2,0	0,0	730,00 \$	L'ACADÉMIE DE TRANS-FORMATION DU QUÉBEC
2010-05-07	Cert. Accès aux prof. comptables-Sujets spéciaux I	1	0,0	45,0	320,32 \$	HEC - ÉCOLE DES HAUTES ÉTUDES COMM. DE MONTRÉAL
2010-05-07	Cert. Gestion des ress. hum. -Gestion des RH...	1	0,0	45,0	273,77 \$	UL - UNIVERSITE LAVAL
2010-05-10	78e Congrès ACFAS «Vieillessement et enjeux...»	2	6,0	0,0	277,21 \$	ACFAS - ASS. FRANCOPHONE POUR LE SAVOIR

Date	Titre de l'activité	Participants	Durée		Total	Nom du fournisseur
			Jour	Heure		
2010-05-11	Tendances et acteurs de la vérification interne	1	1,0	0,0	125,00 \$	IVIQ - INSTITUT DES VÉRIF. INTERNES - SECT. QUÉBEC
2010-05-11	Gestion du temps et des priorités	1	1,0	0,0	395,00 \$	MANURI FORMATION
2010-05-12	Excel 2002 M-1 (Base)	1	2,0	0,0	230,00 \$	AFI
2010-05-12	Prog. ENAP PAPEPA - Module 3	1	2,0	0,0	0,00 \$	ÉNAP - ÉCOLE NATIONALE D'ADMINISTRATION PUBLIQUE
2010-05-12	Habiletés professionnelles: habiletés relation...	4	4,0	0,0	1 460,00 \$	L'ACADÉMIE DE TRANS-FORMATION DU QUÉBEC
2010-05-13	Séminaire sur la gestion budgétaire secteur public	1	1,0	0,0	275,00 \$	CENTRE DE LEADERSHIP ET DE DÉV. DES COMPÉTENCES
2010-05-13	Prog. Leadership en action (LAGG) - Module 5	1	1,0	0,0	0,00 \$	ÉNAP - ÉCOLE NATIONALE D'ADMINISTRATION PUBLIQUE
2010-05-13	Atelier d'analyse	1	1,0	0,0	365,00 \$	L'ACADÉMIE DE TRANS-FORMATION DU QUÉBEC
2010-05-14	MAP - Tableau de bord, outil de suivi de gestion..	1	0,0	45,0	287,46 \$	ÉNAP - ÉCOLE NATIONALE D'ADMINISTRATION PUBLIQUE
2010-05-14	Analyse qualitative	1	1,0	0,0	100,00 \$	UQTR - UNIVERSITÉ DU QUÉBEC À TROIS-RIVIÈRES
2010-05-17	MAP - Hab. de direction et L'adm. et le changement	1	0,0	90,0	510,42 \$	ÉNAP - ÉCOLE NATIONALE D'ADMINISTRATION PUBLIQUE
2010-05-17	Prog. formation gestion pub. (PFGP) - Module 5	1	2,0	0,0	0,00 \$	ÉNAP - ÉCOLE NATIONALE D'ADMINISTRATION PUBLIQUE
2010-05-17	Cert. En comptabilité - 2 cours	1	0,0	78,0	544,17 \$	UL - UNIVERSITE LAVAL
2010-05-18	Mécanismes de gestion de l'éthique et des plaintes	1	0,0	2,0	70,88 \$	BARREAU DU QUEBEC
2010-05-18	Prog. formation gestion pub. (PFGP) - Module 1	2	6,0	0,0	7 750,00 \$	ÉNAP - ÉCOLE NATIONALE D'ADMINISTRATION PUBLIQUE
2010-05-18	Doctorat en études internationales-Recherche	1	0,0	45,0	800,13 \$	UL - UNIVERSITE LAVAL
2010-05-19	Prog. ENAP PAPEPA - Module 3	1	2,0	0,0	0,00 \$	ÉNAP - ÉCOLE NATIONALE D'ADMINISTRATION PUBLIQUE
2010-05-20	Systèmes électriques	1	1,0	0,0	525,00 \$	CONTECH
2010-05-20	DESS en adm. internationale pour gest. - 2 cours	1	0,0	90,0	548,42 \$	ÉNAP - ÉCOLE NATIONALE D'ADMINISTRATION PUBLIQUE
2010-05-20	La qualité du service à la clientèle...(M-1)	14	0,0	49,0	500,00 \$	FORMATION SYLVIANE GUILLOT INC.
2010-05-20	Remise du Prix Innova	1	0,0	2,0	60,00 \$	INNOV-AGE
2010-05-20	Nouvelle orthographe	1	1,0	0,0	299,00 \$	RÉDACOM
2010-05-20	Gestion de la réintégration au travail	1	1,0	0,0	245,00 \$	RRSPT-REGROUPEMENT DE RÉSEAUX EN SANTÉ DES PERS.
2010-05-23	Analyse coût global pour les design dev. Durable	1	1,0	0,0	525,00 \$	CONTECH
2010-05-25	Prog. Leadership en action (LAGG) - Module 3	2	4,0	0,0	0,00 \$	ÉNAP - ÉCOLE NATIONALE D'ADMINISTRATION PUBLIQUE
2010-05-25	Analyse, logique et raisonnement déductif	3	3,0	0,0	1 095,00 \$	L'ACADÉMIE DE TRANS-FORMATION DU QUÉBEC

Date	Titre de l'activité	Participants	Durée		Total	Nom du fournisseur
			Jour	Heure		
2010-05-26	Sém. Construction en bois lamellé-croisé	5	10,0	0,0	681,56 \$	QWEB - QUÉBEC WOODS EXPORT BUREAU
2010-05-26	Se préparer aux examens de la fonction publique	14	14,0	0,0	1 500,00 \$	RAYNALD PARÉ (ANIMATION FORMATION)
2010-05-27	Tableau de bord de gestion: vers la gestion...	1	2,0	0,0	1 100,75 \$	HEC - ÉCOLE DES HAUTES ÉTUDES COMM. DE MONTRÉAL
2010-05-27	Excel pour exceller en finance (Volets 1 et 2)	1	2,0	0,0	1 098,00 \$	ORDRE DES COMPTABLES AGRÉÉS DU QUÉBEC
2010-05-28	Conf. Les états généraux du bois	1	1,0	0,0	197,54 \$	CONSEIL DE L'INDUSTRIE FORESTIÈRE DU QUÉBEC
2010-05-31	Le point sur la nouvelle orthographe	1	1,0	0,0	266,00 \$	CENTRE MICROBUR ENR.
2010-06-01	Anglais	2	0,0	15,0	337,50 \$	BOUCHEREAU LINGUA INTERNATIONAL INC.
2010-06-01	Anglais	1	0,0	2,0	82,00 \$	BOUCHEREAU LINGUA INTERNATIONAL INC.
2010-06-01	Espagnol - Intermédiaire niveau II	1	0,0	50,0	2 550,00 \$	RAFAEL RIVERA-MUNDACA
2010-06-02	Congrès (42e) ACHRU 2010: Le logement abordable...	10	27,0	3,5	6 440,42 \$	ACHRU - ASS. CAN. D'HAB. ET DE RÉNOV. URBAINE
2010-06-02	Congrès (42e) ACHRU 2010: Le logement abordable...	2	6,0	0,0	280,45 \$	ACHRU - ASS. CAN. D'HAB. ET DE RÉNOV. URBAINE
2010-06-02	Inspection générale d'un immeuble	1	1,0	0,0	525,00 \$	CONTECH
2010-06-02	Régression logistique	1	1,0	0,0	325,00 \$	INSTITUT PHILIPPE-PINEL DE MONTRÉAL
2010-06-02	Présentation des états financiers et informations	1	1,0	0,0	449,00 \$	ORDRE DES COMPTABLES AGRÉÉS DU QUÉBEC
2010-06-03	Formation 100 jours	1	0,0	3,5	0,00 \$	ESPACE MANAGEMENT
2010-06-03	Bien seconder son patron: une priorité	1	2,0	0,0	695,00 \$	MANURI FORMATION
2010-06-07	Conf. « Amélioration Continue » - Kaizen processus	33	0,0	132,0	2 500,00 \$	BELL NORDIC INC.
2010-06-07	Principes de base de la VOR	3	12,0	0,0	3 788,40 \$	FCVI - FÉDÉRATION CAN. DES VÉRIFICATEURS INTERNE
2010-06-08	Communiquer un projet TI aux différentes parties...	1	0,0	3,5	225,00 \$	CENTRE DE LEADERSHIP ET DE DÉV. DES COMPÉTENCES
2010-06-08	Secourisme en milieu de travail	1	2,0	0,0	0,00 \$	FORMATION PRÉVENTION SECOURS INC.
2010-06-09	Conf. Comment développer approche client gagnante?	2	2,0	0,0	740,00 \$	CENTRE DE LEADERSHIP ET DE DÉV. DES COMPÉTENCES
2010-06-09	Prog. ENAP PAPEPA - Module 4	1	2,0	0,0	0,00 \$	ÉNAP - ÉCOLE NATIONALE D'ADMINISTRATION PUBLIQUE
2010-06-10	Déjeuner-conf.- La démarche de dévelop. durable...	3	0,0	6,0	60,00 \$	CENTRE D'EXPERTISE DES GRANDS ORGANISMES
2010-06-10	La confiance en soi : un gage de réussite	1	2,0	0,0	760,75 \$	LE GROUPE CFC
2010-06-10	Coll. OIQ « Le défi incontournable des TI »	1	2,0	0,0	345,00 \$	ORDRE DES INGÉNIEURS DU QUÉBEC
2010-06-10	Se préparer aux examens de la fonction publique	15	15,0	0,0	1 500,00 \$	RAYNALD PARÉ (ANIMATION FORMATION)

Date	Titre de l'activité	Participants	Durée		Total	Nom du fournisseur
			Jour	Heure		
2010-06-14	Prog. ENAP PAPEPA - Module 4	1	2,0	0,0	0,00 \$	ÉNAP - ÉCOLE NATIONALE D'ADMINISTRATION PUBLIQUE
2010-06-14	Introduction au logiciel SAS	1	3,0	0,0	1 343,90 \$	LES SERVICES CONSEILS HARDY
2010-06-15	Prog. formation gestion pub. (PFGP) - Module 4	2	4,0	0,0	0,00 \$	ÉNAP - ÉCOLE NATIONALE D'ADMINISTRATION PUBLIQUE
2010-06-15	Conférence (42e) habitat et francophonie	2	2,0	0,0	452,36 \$	OMH DE TROIS-RIVIÈRES
2010-06-15	Conf. sur le stockage de documents numériques	1	0,0	3,5	0,00 \$	RÉSEAU INFORMATISÉ BIBLIOTHÈQUES GOUVERNEMENTALES
2010-06-15	Assignment temporaire	1	0,0	3,5	155,00 \$	RRSPT-REGROUPEMENT DE RÉSEAUX EN SANTÉ DES PERS.
2010-06-16	Écrire des textes structurés et ciblés	1	2,0	0,0	395,00 \$	ACCENT 2000 INC.
2010-06-16	Se préparer aux examens de la fonction publique	15	15,0	0,0	1 500,00 \$	RAYNALD PARÉ (ANIMATION FORMATION)
2010-06-17	Maîtrise en administration publique	1	0,0	45,0	365,18 \$	ÉNAP - ÉCOLE NATIONALE D'ADMINISTRATION PUBLIQUE
2010-06-18	Rédiger efficacement pour le Web	1	1,0	0,0	350,00 \$	ATELIER DE FORMATION LINGUISTIQUE JPL
2010-07-01	Anglais	2	0,0	10,0	225,00 \$	BOUCHEREAU LINGUA INTERNATIONAL INC.
2010-07-05	Évacuation des personnes à mobilité réduite	5	0,0	5,0	125,00 \$	ACADÉMIE PARAMÉDICALE DU QUÉBEC INC.
2010-07-20	Cert. Accès aux prof. comptables-Analyse concept...	1	0,0	45,0	206,79 \$	HEC - ÉCOLE DES HAUTES ÉTUDES COMM. DE MONTRÉAL
2010-08-04	Anglais	1	0,0	6,0	246,00 \$	BOUCHEREAU LINGUA INTERNATIONAL INC.
2010-08-09	Santé & sécurité sur les chantiers de construction	1	4,0	0,0	120,00 \$	CSN-CONSTRUCTION
2010-08-13	Cert. Gestion des ress. hum. -Gestion de la rém...	1	0,0	45,0	254,22 \$	UL - UNIVERSITE LAVAL
2010-08-16	Prog. formation gestion pub. (PFGP) - Module 5	2	4,0	0,0	0,00 \$	ÉNAP - ÉCOLE NATIONALE D'ADMINISTRATION PUBLIQUE
2010-08-17	Prog. formation gestion pub. (PFGP) - Module 6	1	2,0	3,5	0,00 \$	ÉNAP - ÉCOLE NATIONALE D'ADMINISTRATION PUBLIQUE
2010-08-19	Coordonnateur pour les cours en ligne	2	0,0	8,0	390,00 \$	SVI ESOLUTIONS
2010-08-25	Survol des modif. législatives et réglementaires	1	0,0	3,5	31,01 \$	BARREAU DU QUEBEC
2010-08-30	Maîtrise en administration publique - 1 cours	1	0,0	45,0	415,09 \$	ÉNAP - ÉCOLE NATIONALE D'ADMINISTRATION PUBLIQUE
2010-08-30	Cert. adm. des affaires - Comptabilité générale	1	0,0	45,0	290,56 \$	UL - UNIVERSITE LAVAL
2010-08-30	Cert. enseignement prof. et techn. (1er cours)	1	0,0	45,0	326,81 \$	UL - UNIVERSITE LAVAL
2010-08-30	Classification, métadonnées, accès aux doc. numér.	1	0,0	45,0	330,56 \$	UL - UNIVERSITE LAVAL
2010-08-31	MAP - Principes et enjeux de l'administration pub.	1	0,0	45,0	247,15 \$	ÉNAP - ÉCOLE NATIONALE D'ADMINISTRATION PUBLIQUE
2010-09-01	Anglais	1	0,0	4,0	164,00 \$	BOUCHEREAU LINGUA INTERNATIONAL INC.

Date	Titre de l'activité	Participants	Durée		Total	Nom du fournisseur
			Jour	Heure		
2010-09-01	Prog. formation Gestionnaires de projets GP300	2	10,0	0,0	3 400,00 \$	CENTRE DE LEADERSHIP ET DE DÉV. DES COMPÉTENCES
2010-09-01	Comment se préparer à un examen écrit (cadre 4)	2	0,0	12,0	670,00 \$	ENTREVUES CONSEILS
2010-09-01	Cert. Accès aux prof. comptables-Compt. interm...	1	0,0	45,0	286,09 \$	HEC - ÉCOLE DES HAUTES ÉTUDES COMM. DE MONTRÉAL
2010-09-03	Maîtrise en administration publique (1 cours)	1	0,0	45,0	297,45 \$	ÉNAP - ÉCOLE NATIONALE D'ADMINISTRATION PUBLIQUE
2010-09-04	Cert. Gestion des ress. hum. -Commun. interactive	1	0,0	45,0	266,31 \$	UL - UNIVERSITE LAVAL
2010-09-07	Préparation à la retraite	1	3,0	0,0	450,00 \$	CARRA - COM. ADM. RÉG. RETRAITE ET D'ASS.
2010-09-07	Préparation à la retraite	1	3,0	0,0	450,00 \$	CARRA - COM. ADM. RÉG. RETRAITE ET D'ASS.
2010-09-08	Prog. ENAP PAPEPA - Module 5	1	2,0	0,0	0,00 \$	ÉNAP - ÉCOLE NATIONALE D'ADMINISTRATION PUBLIQUE
2010-09-09	Conf. Politique financement des services publics	3	0,0	10,5	0,00 \$	CONTRÔLEUR DES FINANCES
2010-09-09	Légistique I	1	7,0	0,0	270,06 \$	UL - UNIVERSITE LAVAL
2010-09-09	Maîtrise en aménagement territoire (1 cours)	1	0,0	45,0	206,79 \$	UL - UNIVERSITE LAVAL
2010-09-10	Coll. Québec-Versailles: Pratiquer au Québec...	1	0,0	3,5	0,00 \$	BARREAU DU QUEBEC
2010-09-11	DESS en adm. internationale pour gest. - 1 cours	1	0,0	45,0	247,15 \$	ÉNAP - ÉCOLE NATIONALE D'ADMINISTRATION PUBLIQUE
2010-09-13	Prog. ENAP PAPEPA - Module 5	1	2,0	0,0	0,00 \$	ÉNAP - ÉCOLE NATIONALE D'ADMINISTRATION PUBLIQUE
2010-09-13	Prog. PAPEPA - Module 5	1	2,0	0,0	50,00 \$	ÉNAP - ÉCOLE NATIONALE D'ADMINISTRATION PUBLIQUE
2010-09-13	Cert. Démographie - Analyse longitudinale	1	0,0	60,0	288,57 \$	UM - UNIVERSITÉ DE MONTRÉAL
2010-09-14	Prog. formation gestion pub. (PFGP) - Module 2	2	4,0	7,0	0,00 \$	ÉNAP - ÉCOLE NATIONALE D'ADMINISTRATION PUBLIQUE
2010-09-16	Conf. L'Agilité dans le secteur public...	1	1,0	0,0	0,00 \$	MINISTÈRE DES SERVICES GOUVERNEMENTAUX
2010-09-20	Prog. Leadership en action (LAGG) - Module 4	2	4,0	0,0	0,00 \$	ÉNAP - ÉCOLE NATIONALE D'ADMINISTRATION PUBLIQUE
2010-09-20	Colloque CA-Parlementaires	1	1,0	0,0	0,00 \$	ORDRE DES COMPTABLES AGRÉÉS DU QUÉBEC
2010-09-21	Conf. La pauvreté et l'exclusion sociale	3	3,0	0,0	0,00 \$	FONDS DE RECHERCHE SUR LA SOCIÉTÉ ET LA CULTURE
2010-09-21	Conf. Urbanisme et architecture en Chine et au Qc	1	0,0	3,5	0,00 \$	ORDRE DES ARCHITECTES DU QUÉBEC
2010-09-21	Le détail et l'enveloppe du bâtiment	1	1,0	0,0	350,00 \$	ORDRE DES ARCHITECTES DU QUÉBEC
2010-09-22	Préparation à la retraite	4	12,0	0,0	1 440,00 \$	CARRA - COM. ADM. RÉG. RETRAITE ET D'ASS.
2010-09-22	Centres d'appels: Comment gérer propos suicidaires	8	0,0	32,0	400,00 \$	CENTRE DE PRÉVENTION DU SUICIDE DE QUÉBEC
2010-09-23	BusinessObjects (BO)	9	9,0	0,0	5 400,00 \$	AGILEDSS INC.

Date	Titre de l'activité	Participants	Durée		Total	Nom du fournisseur
			Jour	Heure		
2010-09-23	Les OPAC, Zones et la recherche fédérée	1	1,0	0,0	0,00 \$	BIBLIOMONDO INC.
2010-09-23	ADM-01 Centre d'assistance et outil Requêtes	2	2,0	0,0	0,00 \$	CENTRE DE SERVICES PARTAGÉS DU QUÉBEC
2010-09-23	Conf. Deuxièmes États généraux de l'itinérance	2	4,0	0,0	200,00 \$	RSIQ - RÉSEAU SOLIDARITÉ ITINÉRANCE DU QUÉBEC
2010-09-24	L'expertise vue par le juge et l'avocat	1	0,0	3,0	22,15 \$	BARREAU DU QUEBEC
2010-09-24	Conf. «Assumer son leadership: L'importance... »	2	0,0	4,0	110,00 \$	CENTRE DE LEADERSHIP ET DE DÉV. DES COMPÉTENCES
2010-09-24	PO-16 Gestion des emplacements	2	0,0	7,0	0,00 \$	CENTRE DE SERVICES PARTAGÉS DU QUÉBEC
2010-09-24	Coll. Participez à la reconstruction d'Haïti	1	1,0	0,0	155,00 \$	CHAMBRE DE COMMERCE DU MONTRÉAL MÉTROPOLITAIN
2010-09-24	Conf. Vers un leadership mobilisateur...	1	0,0	2,5	109,00 \$	LES CONFÉRENCES GRANDES TENDANCES
2010-09-27	Conf. Mieux rejoindre les jeunes et les aînés	1	0,0	3,5	0,00 \$	CENTRE DE LEADERSHIP ET DE DÉV. DES COMPÉTENCES
2010-09-27	Table ronde mise en place et audit d'un plan...	1	0,0	3,5	0,00 \$	INSTITUT DES VÉRIFICATEURS INTERNES - SECTION MTL
2010-09-28	Secourisme en milieu de travail	1	2,0	0,0	0,00 \$	FORMATION PRÉVENTION SECOURS INC.
2010-09-29	La qualité du service à la clientèle...(M-1)	9	0,0	31,5	500,00 \$	FORMATION SYLVIANE GUILLOT INC.
2010-09-29	Achat Forfait IGF - Conférences	3	0,0	0,0	900,00 \$	IGF - INSTITUT DE LA GESTION FINANCIÈRE DU CANADA
2010-09-29	Coll. Aménagez vos transports	4	4,0	0,0	1 000,00 \$	LA FONDATION RUES PRINCIPALES
2010-09-29	Coll. Aménagez vos transports	4	4,0	0,0	914,47 \$	LA FONDATION RUES PRINCIPALES
2010-09-29	Construction contact 2010: Bâtir des liens...	1	1,0	0,0	295,00 \$	PÔLE QUÉBEC CHAUDIÈRE-APPALACHES
2010-09-30	Coll. Droit immobilier	1	1,0	0,0	445,00 \$	ÉDITIONS YVON BLAIS
2010-10-01	Les recours collectifs	2	0,0	7,0	80,00 \$	BARREAU DU QUEBEC
2010-10-04	RH-12 Mode Date Track	2	0,0	7,0	0,00 \$	CENTRE DE SERVICES PARTAGÉS DU QUÉBEC
2010-10-04	Types d'erreurs les plus répandues	1	1,0	0,0	266,00 \$	CENTRE MICROBUR ENR.
2010-10-04	Rendez-vous de l'habitation 2010	39	39,0	0,0	1 950,00 \$	SOCIÉTÉ D'HABITATION DU QUÉBEC
2010-10-05	Prog. formation gestion pub. (PFGP) - Module 6	2	4,0	0,0	0,00 \$	ÉNAP - ÉCOLE NATIONALE D'ADMINISTRATION PUBLIQUE
2010-10-06	Conf. Hermès solution mobile pour l'inspection...	1	0,0	2,5	40,00 \$	RÉSEAU ACTION TI, QUÉBEC
2010-10-06	Cartographie et processus d'affaires	1	2,0	0,0	1 297,35 \$	SERVICE D'INTERVENTION SUR MESURE
2010-10-06	Animateur pour les cours en ligne	5	0,0	15,0	475,00 \$	SVI ESOLUTIONS
2010-10-07	RH-06 Évaluation des emplois	1	0,0	3,5	0,00 \$	CENTRE DE SERVICES PARTAGÉS DU QUÉBEC

Date	Titre de l'activité	Participants	Durée		Total	Nom du fournisseur
			Jour	Heure		
2010-10-07	Intégrité des systèmes à incidence financière...	1	1,0	0,0	0,00 \$	CONTRÔLEUR DES FINANCES
2010-10-07	Maîtrise des coûts de projet	1	2,0	0,0	785,00 \$	ÉCOLE DE TECHNOLOGIE SUPÉRIEURE
2010-10-07	Prog. ENAP PAPEPA - Module 6	1	1,0	0,0	0,00 \$	ÉNAP - ÉCOLE NATIONALE D'ADMINISTRATION PUBLIQUE
2010-10-08	RH-13 Utilisation de Web ADI	2	0,0	7,0	0,00 \$	CENTRE DE SERVICES PARTAGÉS DU QUÉBEC
2010-10-12	Prog. ENAP PAPEPA - Module 6	1	1,0	0,0	0,00 \$	ÉNAP - ÉCOLE NATIONALE D'ADMINISTRATION PUBLIQUE
2010-10-14	Excel 2002-2003 Intermédiaire	1	2,0	0,0	230,00 \$	AFI
2010-10-14	Formation de personnes-ressources en ergonomie...	1	1,0	0,0	0,00 \$	APSSAP - ASS. PARITAIRE SANTÉ SÉCURITÉ
2010-10-14	Congrès 2010	1	2,0	0,0	525,00 \$	ORDRE DES ÉVALUATEURS AGRÉÉS DU QUÉBEC
2010-10-15	Conf. Effets redistributifs et comportementaux...	2	2,0	0,0	0,00 \$	HEC - ÉCOLE DES HAUTES ÉTUDES COMM. DE MONTRÉAL
2010-10-18	RH-12 Mode Date Track	2	0,0	7,0	0,00 \$	CENTRE DE SERVICES PARTAGÉS DU QUÉBEC
2010-10-18	Prog. formation gestion pub. (PFGP) - Module 3	2	5,0	0,0	0,00 \$	ÉNAP - ÉCOLE NATIONALE D'ADMINISTRATION PUBLIQUE
2010-10-18	Secourisme en milieu de travail	1	2,0	0,0	0,00 \$	FORMATION PRÉVENTION SECOURS INC.
2010-10-19	Anglais	1	0,0	4,0	164,00 \$	BOUCHEREAU LINGUA INTERNATIONAL INC.
2010-10-19	EI-06 Environnement inform. et Discoverer Plus	1	2,0	3,5	0,00 \$	CENTRE DE SERVICES PARTAGÉS DU QUÉBEC
2010-10-19	Exercer dans transparence pour gagner confiance	1	0,0	3,5	100,00 \$	COMMISSAIRE AU LOBBYSME DU QUÉBEC
2010-10-19	Conf. Six étages et une structure de bois	1	0,0	3,5	0,00 \$	ORDRE DES ARCHITECTES DU QUÉBEC
2010-10-19	Colloque CA-Parlementaires	1	1,0	0,0	0,00 \$	ORDRE DES COMPTABLES AGRÉÉS DU QUÉBEC
2010-10-20	Éléments de préparation d'un contrat, questions...	1	0,0	3,5	94,79 \$	BARREAU DU QUEBEC
2010-10-21	Éclairage extérieur	1	1,0	0,0	0,00 \$	AQME - ASS. QUÉBÉC. POUR LA MAÎTRISE DE L'ÉNERGIE
2010-10-21	Conf. Les secrets d'une équipe performante	278	0,0	562,0	4 221,02 \$	FORMATOUT INC.
2010-10-21	Forum	1	0,0	3,5	0,00 \$	FORUM DES GESTIONNAIRES EN RESSOURCES FINANCIÈRES
2010-10-22	Examen sur la planification stratégique	1	1,0	0,0	400,00 \$	ÉNAP - ÉCOLE NATIONALE D'ADMINISTRATION PUBLIQUE
2010-10-22	Coll. Parce que l'avenir nous habite 2010	10	10,0	0,0	990,00 \$	RQOH - RÉSEAU QUÉBÉCOIS DES OSBL D'HABITATION
2010-10-22	Conf. L'évol. de la pensée gestion du changement...	3	0,0	10,5	250,00 \$	SQPTO - SOC. QUÉBÉCOISE DE PSYCHOLOGIE DU TRAVAIL
2010-10-25	RH-12 Mode Date Track	2	0,0	7,0	0,00 \$	CENTRE DE SERVICES PARTAGÉS DU QUÉBEC
2010-10-25	Agile Tour Québec 2010	1	1,0	0,0	20,00 \$	LA COMMUNAUTÉ AGILE DE QUÉBEC

Date	Titre de l'activité	Participants	Durée		Total	Nom du fournisseur
			Jour	Heure		
2010-10-26	Préparation à la retraite	1	3,0	0,0	330,00 \$	CARRA - COM. ADM. RÉG. RETRAITE ET D'ASS.
2010-10-26	Colloque en gestion de projets publics au Québec	1	0,0	3,0	250,00 \$	UL - UNIVERSITE LAVAL
2010-10-27	Journée des acquisitions 2010	2	2,0	0,0	268,00 \$	CENTRE DE SERVICES PARTAGÉS DU QUÉBEC
2010-10-27	Déjeuner-conf.- L'Innovation en formation...	1	0,0	2,5	20,00 \$	CENTRE D'EXPERTISE DES GRANDS ORGANISMES
2010-10-27	Cloudcamp Québec (informatique)	1	0,0	4,0	0,00 \$	CLOUDCAMP
2010-10-27	Événements bâtiment 2010 Contech	1	1,0	0,0	0,00 \$	CONTECH
2010-10-27	Annuelle des inspecteurs des CS	4	7,0	0,0	750,00 \$	REGROUPEMENT DES OFFICES D'HABITATION DU QUÉBEC
2010-10-27	Annuelle des inspecteurs des CS	5	10,0	0,0	937,50 \$	REGROUPEMENT DES OFFICES D'HABITATION DU QUÉBEC
2010-10-27	Communication interpersonnelle & conversation...	1	2,0	0,0	365,00 \$	REGROUPEMENT DES OFFICES D'HABITATION DU QUÉBEC
2010-10-28	Conf. IGF Développement durable et dév. économique	3	0,0	7,5	0,00 \$	IGF - INSTITUT DE LA GESTION FINANCIÈRE DU CANADA
2010-10-28	Élaboration d'un PIIA	1	1,0	0,0	290,00 \$	LA FONDATION RUES PRINCIPALES
2010-10-28	Comment générer un jugement professionnel...	1	0,0	3,5	125,00 \$	SQÉP - SOC. QUÉBÉCOISE D'ÉVALUATION DE PROGRAMME
2010-10-29	Comprendre les états financiers d'une entreprise...	1	0,0	3,5	94,79 \$	BARREAU DU QUEBEC
2010-10-29	Coll. SQÉP 2010 - Évaluer en temps de crise	1	1,0	0,0	150,00 \$	SQÉP - SOC. QUÉBÉCOISE D'ÉVALUATION DE PROGRAMME
2010-10-29	2e Rencontres VRM Identités et territoires en...	1	1,0	0,0	50,00 \$	UL - UNIVERSITE LAVAL
2010-11-01	RH-13 Utilisation de Web ADI	4	0,0	14,0	0,00 \$	CENTRE DE SERVICES PARTAGÉS DU QUÉBEC
2010-11-01	Forum 2010 sur les maisons Equilibrium de la SCHL	1	3,0	0,0	410,00 \$	SCHL - SOC. CAN. HYP. ET DE LOGEMENT
2010-11-02	RH-10 Dossiers personnes volet responsable...	2	6,0	0,0	0,00 \$	CENTRE DE SERVICES PARTAGÉS DU QUÉBEC
2010-11-02	Forum d'utilisateurs Virtuo	1	1,0	0,0	0,00 \$	MEDISOLUTION
2010-11-02	Coll. Penser client: repenser l'ADN de l'industrie	1	1,0	0,0	195,00 \$	QWEB - QUÉBEC WOODS EXPORT BUREAU
2010-11-02	Conf. Data mining, exportation vers Excel...	2	0,0	7,0	0,00 \$	SAS INSTITUTE (CANADA) INC.
2010-11-03	Inspection générale d'un immeuble	1	1,0	0,0	550,00 \$	CONTECH
2010-11-03	Congrès Imaginer de nouveaux partenariats	4	8,0	0,0	1 480,00 \$	CORP. DES BIBLIOTHÉCAIRES PROFES. DU QUÉBEC
2010-11-03	Coll. Santé psychologique : des solutions pour...	1	1,0	0,0	150,00 \$	IRSST
2010-11-04	Prog. ENAP PAPEPA - Bilan	1	1,0	0,0	0,00 \$	ÉNAP - ÉCOLE NATIONALE D'ADMINISTRATION PUBLIQUE
2010-11-04	Typo 3 - Développeur v4	1	5,0	0,0	0,00 \$	INFOGLOBE

Date	Titre de l'activité	Participants	Durée		Total	Nom du fournisseur
			Jour	Heure		
2010-11-05	Conf. «La collaboration: un enjeu d'affaires»	4	0,0	8,0	220,00 \$	CENTRE DE LEADERSHIP ET DE DÉV. DES COMPÉTENCES
2010-11-05	Hypothèque légale de construction	1	0,0	3,5	110,00 \$	CMMTQ-CORP. DES MAÎTRES MÉCAN. EN TUYAUTERIE- QC
2010-11-05	Hackfest 2010 (informatique)	1	2,0	0,0	45,00 \$	HACKFEST COMMUNICATION
2010-11-09	RH-11 Dossiers personnes volet rémunération	3	6,0	0,0	0,00 \$	CENTRE DE SERVICES PARTAGÉS DU QUÉBEC
2010-11-09	Prog. ENAP PAPEPA - Bilan	1	1,0	0,0	0,00 \$	ÉNAP - ÉCOLE NATIONALE D'ADMINISTRATION PUBLIQUE
2010-11-09	Rédaction Web et communication visuelle	1	1,0	0,0	500,00 \$	ZENGO
2010-11-10	Pas dans ma cour: comportements à éviter...	1	0,0	1,5	0,00 \$	BARREAU DU QUEBEC
2010-11-10	Anglais	1	0,0	6,0	246,00 \$	BOUCHEREAU LINGUA INTERNATIONAL INC.
2010-11-10	Géothermie	1	1,0	0,0	550,00 \$	CONTECH
2010-11-10	Journée de l'informatique 2010	2	2,0	0,0	460,00 \$	RÉSEAU ACTION TI, QUÉBEC
2010-11-11	Optimiser les processus administratifs...	1	2,0	0,0	765,00 \$	ÉNAP - ÉCOLE NATIONALE D'ADMINISTRATION PUBLIQUE
2010-11-11	Prog. Leadership en action (LAGG) - Module 5	2	2,0	0,0	0,00 \$	ÉNAP - ÉCOLE NATIONALE D'ADMINISTRATION PUBLIQUE
2010-11-11	Vérification fondée sur les risques	1	2,0	0,0	475,00 \$	INSTITUT DES VÉRIFICATEURS INTERNES SECTION QUÉBEC
2010-11-15	Excel 2002 Conception d'applications VBA	1	3,0	0,0	645,00 \$	AFI
2010-11-15	Conf. Sécurité des réseaux sociaux (Web)	1	0,0	3,5	0,00 \$	CENTRE DE LEADERSHIP ET DE DÉV. DES COMPÉTENCES
2010-11-16	Portfolio - Module administration	1	1,0	0,0	0,00 \$	BIBLIOMONDO INC.
2010-11-16	RH-08 Postes	2	4,0	0,0	0,00 \$	CENTRE DE SERVICES PARTAGÉS DU QUÉBEC
2010-11-16	Conf. La métamorphose leed d'un bungalow	1	0,0	3,5	0,00 \$	ORDRE DES ARCHITECTES DU QUÉBEC
2010-11-17	Techniques d'estimation en TI	1	1,0	0,0	275,00 \$	CENTRE DE LEADERSHIP ET DE DÉV. DES COMPÉTENCES
2010-11-17	Intégrité des systèmes à incidence financière...	1	1,0	0,0	0,00 \$	CONTRÔLEUR DES FINANCES
2010-11-17	Habiletés professionnelles: habiletés relation...	1	1,0	0,0	415,00 \$	L'ACADÉMIE DE TRANS-FORMATION DU QUÉBEC
2010-11-18	Comment démontrer efficacité de mes interventions	1	1,0	0,0	200,00 \$	UM - UNIVERSITÉ DE MONTRÉAL
2010-11-19	EI-07 Élaboration des rapports RH	1	1,0	0,0	0,00 \$	CENTRE DE SERVICES PARTAGÉS DU QUÉBEC
2010-11-19	Coll. La revitalisation des espaces centraux...	1	1,0	0,0	55,00 \$	GRIR - GROUPE RECHERCHE ET INTERVENTION RÉGIONALE
2010-11-22	RH-06 Évaluation des emplois	1	0,0	3,5	0,00 \$	CENTRE DE SERVICES PARTAGÉS DU QUÉBEC
2010-11-23	Conf. Marché de l'habitation au Royaume-Uni	2	0,0	6,0	60,00 \$	SCHL - SOC. CAN. HYP. ET DE LOGEMENT

Date	Titre de l'activité	Participants	Durée		Total	Nom du fournisseur
			Jour	Heure		
2010-11-24	Conf. SCHL- Perspectives du marché de l'habitation	1	0,0	3,5	180,60 \$	SCHL - SOC. CAN. HYP. ET DE LOGEMENT
2010-11-25	Conf. (4) - Évènement bâtiment Montréal 2010	1	1,0	0,0	0,00 \$	CONTECH
2010-11-26	Examen d'admission à l'Ordre des urbanistes du Qc	1	1,0	0,0	225,75 \$	OUQ - ORDRE DES URBANISTES DU QUÉBEC
2010-11-29	Prog. formation Gestionnaires de projets GP300	1	5,0	0,0	1 700,00 \$	CENTRE DE LEADERSHIP ET DE DÉV. DES COMPÉTENCES
2010-11-30	Processus d'affaires et système d'information	2	4,0	0,0	670,00 \$	CENTRE DE LEADERSHIP ET DE DÉV. DES COMPÉTENCES
2010-11-30	Systèmes mécaniques	1	1,0	0,0	550,00 \$	CONTECH
2010-11-30	Négociateur I : art et technique	1	2,0	0,0	785,00 \$	ÉTS - ÉCOLE DE TECHNOLOGIE SUPÉRIEURE
2010-11-30	Coll. annuel CEBQ-OAQ (2e) l'enveloppe du bâtiment	1	2,0	0,0	525,00 \$	ORDRE DES ARCHITECTES DU QUÉBEC
2010-11-30	42e rencontre RTHQ: Le CEHQ, où en sommes-nous...	1	0,0	5,0	0,00 \$	SHQ - RTHQ (REGROUP. TECHN. EN HAB. DU QUÉBEC)
2010-12-01	Les métadonnées et le registre de métadonnées	1	1,0	0,0	65,00 \$	AAQ - ASSOCIATION DES ARCHIVISTES DU QUÉBEC
2010-12-01	Déjeuner-conf.- Le Projet OPE : un modèle à suivre	5	0,0	10,0	100,00 \$	CENTRE D'EXPERTISE DES GRANDS ORGANISMES
2010-12-01	Habiletés professionnelles: habiletés relation...	1	1,0	0,0	395,00 \$	L'ACADÉMIE DE TRANS-FORMATION DU QUÉBEC
2010-12-01	Mise à jour et applications pratiques TPS TVH TVQ	1	0,0	3,5	275,00 \$	ORDRE DES COMPTABLES AGRÉÉS DU QUÉBEC
2010-12-01	Conf. Marché de l'habitation: au-delà la relance	1	0,0	3,5	160,00 \$	SCHL - SOC. CAN. HYP. ET DE LOGEMENT
2010-12-02	RH-05 Structure d'organisation administrative	2	2,0	0,0	0,00 \$	CENTRE DE SERVICES PARTAGÉS DU QUÉBEC
2010-12-02	L'analyse différenciée selon les sexes	1	1,0	0,0	0,00 \$	MINISTÈRE CULTURE COMMUNICATIONS ET COND. FÉMININE
2010-12-02	Certificat en administration des affaires	1	0,0	9,0	299,31 \$	UL - UNIVERSITE LAVAL
2010-12-02	Coll. sur l'innovation-Architecture+ densification	7	7,0	0,0	310,03 \$	VILLE DE QUÉBEC
2010-12-03	Agora citoyenne sur aménagement et dév. métropole	1	2,0	0,0	125,00 \$	IPAM- INSTITUT DE POLITIQUES ALTERNATIVES MONTRÉAL
2010-12-06	Préparation à la retraite	2	6,0	0,0	780,00 \$	CARRA - COM. ADM. RÉG. RETRAITE ET D'ASS.
2010-12-06	Salon du logiciel libre	1	2,0	0,0	0,00 \$	UL - UNIVERSITE LAVAL
2010-12-07	Prog. formation gestion pub. (PFGP) - Module 4	2	4,0	0,0	0,00 \$	ÉNAP - ÉCOLE NATIONALE D'ADMINISTRATION PUBLIQUE
2010-12-07	Comment réaliser les inspections (BSI)	1	2,0	3,5	295,00 \$	REGROUPEMENT DES OFFICES D'HABITATION DU QUÉBEC
2010-12-08	La prescription: du début à la fin	1	0,0	3,5	235,00 \$	ÉDITIONS YVON BLAIS
2010-12-08	Conf. IGF Retour à l'équilibre budgétaire...	3	0,0	15,0	0,00 \$	IGF - INSTITUT DE LA GESTION FINANCIÈRE DU CANADA
2010-12-08	Conf. Le dévelop. compétences en TI...	1	0,0	2,5	40,00 \$	RÉSEAU ACTION TI, QUÉBEC

Date	Titre de l'activité	Participants	Durée		Total	Nom du fournisseur
			Jour	Heure		
2010-12-09	Normes comptables du secteur public...	1	0,0	3,5	0,00 \$	CONTRÔLEUR DES FINANCES
2010-12-09	Coll. Les entretiens sur l'habitat : la mixité...	2	2,0	0,0	0,00 \$	SOCIÉTÉ D'HABITATION DU QUÉBEC
2010-12-10	Formation base coordonnateurs en santé et sécurité	1	1,0	0,0	0,00 \$	APSSAP - ASS. PARITAIRE SANTÉ SÉCURITÉ
2010-12-14	Princip. chang. survenus en 2010 normes comptables	1	0,0	3,5	0,00 \$	CONTRÔLEUR DES FINANCES
2010-12-15	Anglais	1	0,0	2,0	82,00 \$	BOUCHEREAU LINGUA INTERNATIONAL INC.
2010-12-16	Démarche de saisie du budget RG dans SAGIR	1	0,0	2,0	0,00 \$	CENTRE DE SERVICES PARTAGÉS DU QUÉBEC
2010-12-23	L'arrêt Dunsmuir: des changements en profondeur...	1	0,0	2,0	62,90 \$	BARREAU DU QUEBEC
2011-01-12	Secourisme en milieu de travail	3	6,0	0,0	0,00 \$	FORMATION PRÉVENTION SECOURS INC.
2011-01-13	Légistique II	1	7,0	0,0	299,06 \$	UL - UNIVERSITE LAVAL
2011-01-18	Anglais	1	0,0	2,0	82,00 \$	BOUCHEREAU LINGUA INTERNATIONAL INC.
2011-01-19	Tenue de concours - Module 8	2	6,0	0,0	1 050,00 \$	CENTRE DE SERVICES PARTAGÉS DU QUÉBEC
2011-01-22	Journée de formation concentrée	1	1,0	0,0	60,00 \$	BARREAU DU QUEBEC
2011-01-25	La gestion des documents numériques	1	1,0	0,0	0,00 \$	BIBLIOMONDO INC.
2011-01-25	Comptabilité de base	1	2,0	0,0	0,00 \$	CONTRÔLEUR DES FINANCES
2011-01-25	Consolidation des opérations financière...	2	4,0	0,0	0,00 \$	CONTRÔLEUR DES FINANCES
2011-01-26	La qualité du service à la clientèle...(M-1)	14	0,0	49,0	500,00 \$	FORMATION SYLVIANE GUILLOT INC.
2011-01-26	Conf. du RVIPP : Le bâtiment durable	12	0,0	42,0	0,00 \$	MINISTÈRE DU CONSEIL EXÉCUTIF
2011-01-27	Anglais	1	0,0	2,0	84,00 \$	BOUCHEREAU LINGUA INTERNATIONAL INC.
2011-01-27	Coll. Pluralisme religieux et immigration...	1	1,0	0,0	0,00 \$	ÉNAP - ÉCOLE NATIONALE D'ADMINISTRATION PUBLIQUE
2011-01-28	Structures en bois	1	1,0	0,0	200,50 \$	CECOBOIS
2011-01-29	Gestion de projets	1	5,0	0,0	900,00 \$	PMI - PROJECT MANAGEMENT INSTITUTE
2011-01-31	Anglais	1	0,0	1,5	117,50 \$	BOUCHEREAU LINGUA INTERNATIONAL INC.
2011-02-02	Conf. IGF Cheminement candidature olympique...	2	0,0	5,0	0,00 \$	IGF - INSTITUT DE LA GESTION FINANCIÈRE DU CANADA
2011-02-03	Sém. technique québécois 2011	1	1,0	0,0	120,00 \$	ACAI - ASS. CANADIENNE D'ALARME INCENDIE
2011-02-04	Conf. La requête pour permission d'appeler...	1	0,0	1,5	0,00 \$	BARREAU DU QUEBEC
2011-02-07	Prog. formation gestion pub. (PFGP) - Module 5	2	4,0	0,0	0,00 \$	ÉNAP - ÉCOLE NATIONALE D'ADMINISTRATION PUBLIQUE

Date	Titre de l'activité	Participants	Durée		Total	Nom du fournisseur
			Jour	Heure		
2011-02-08	RH-07 Suivi du budget RH	3	3,0	0,0	0,00 \$	CENTRE DE SERVICES PARTAGÉS DU QUÉBEC
2011-02-09	Excel 2002 M-4 (Liste de données)	1	1,0	0,0	115,00 \$	AFI
2011-02-09	SANS Security 560: Test d'intrusion...	1	6,0	0,0	3 213,00 \$	AFI
2011-02-10	Inscription Prog. ENAP PAPEPA - Démarrage	2	0,0	7,0	6 800,00 \$	ÉNAP - ÉCOLE NATIONALE D'ADMINISTRATION PUBLIQUE
2011-02-10	Séminaire Comment reconnaître bonne installation..	1	0,0	4,0	40,00 \$	SOCIETY OF FIRE PROTECTION ENGINEERS
2011-02-11	Session d'info: Nouvelle édition Code construction	1	0,0	3,5	85,00 \$	ORDRE DES INGÉNIEURS DU QUÉBEC
2011-02-14	Examen de certification CISSP	1	5,0	0,0	2 695,00 \$	KÉREON
2011-02-14	Seconder son patron : une priorité!	1	2,0	0,0	695,00 \$	MANURI FORMATION
2011-02-16	Coll. 2011Sécurité civile: Agissons ensemble...	1	2,0	0,0	175,00 \$	MINISTÈRE DE LA SÉCURITÉ PUBLIQUE
2011-02-17	Code déontologie appliquée avocats en entreprise	1	0,0	3,5	25,00 \$	BARREAU DU QUEBEC
2011-02-17	Risque liés à la donnée financière	1	1,0	0,0	0,00 \$	CONTRÔLEUR DES FINANCES
2011-02-18	Conf. L'art de surfer sur le changement	11	0,0	27,5	1 199,00 \$	LES CONFÉRENCES GRANDES TENDANCES
2011-02-22	Portfolio - Module périodique	1	1,0	0,0	0,00 \$	BIBLIOMONDO INC.
2011-02-22	ATE-19 Fermeture annuelle: PM30b pour RH	3	0,0	6,0	0,00 \$	CENTRE DE SERVICES PARTAGÉS DU QUÉBEC
2011-02-22	Forum Oracle 2011	2	2,0	0,0	0,00 \$	ORA*GEC INC
2011-02-22	Conf. Gouvernance de sociétés	2	0,0	3,0	325,00 \$	UL - UNIVERSITE LAVAL
2011-02-23	Gérer la qualité dans nos transactions...(M-2)	9	9,0	0,0	850,00 \$	FORMATION SYLVIANE GUILLOT INC.
2011-02-23	Des rapports de vérif. concis et convaincants	1	2,0	0,0	475,00 \$	INSTITUT DES VÉRIFICATEURS INTERNES SECTION QUÉBEC
2011-03-02	Coll. des gestionnaires techniques 2011	33	63,0	3,5	0,00 \$	SHQ / OMH - [Colloque annuelle]
2011-03-03	Virtuo	3	6,0	0,0	0,00 \$	MEDISOLUTION
2011-03-09	Conférence ConFoo (informatique)	1	3,0	0,0	400,00 \$	CONFOO.CA
2011-03-16	Revêtements de planchers	1	1,0	0,0	550,00 \$	CONTECH

QUESTION 127

TOUS LES DOCUMENTS, NOTES, MÉMOS, COURRIELS, LETTRES OU ÉTATS DE SITUATION RELATIVEMENT À L'ABOLITION DE L'IMMOBILIÈRE SHQ ET LE TRANSFERT DE SES ACTIVITÉS À LA SHQ AINSI QUE LA VENTILATION DES ÉCONOMIES BUDGÉTAIRES PROJETÉES POUR 2011-2012

Voir les documents en annexe.

Les économies budgétaires projetées pour 2011-2012 sont estimées à 80 000 \$.



Société
d'habitationQuébec 

Direction des affaires juridiques

Québec, le 4 juin 2010

Par courriel seulement

Maître Marie-Claude Rioux
 Directrice générale du Registre foncier et
 Officier de la publicité foncière du Québec
 Ministère des Ressources naturelles et de la Faune
 5700, 4e Avenue Ouest, bureau E-306
 Québec (Québec) G1H 6R1


Maître Rioux,

Comme vous le savez sans doute déjà, le gouvernement du Québec a annoncé, dans le but de contrôler et réduire ses dépenses, l'abolition ou le regroupement de certains organismes ou fonds. Un des organismes visés par cette annonce est Immobilière SHQ. Notre Direction des affaires juridiques a donc été mandatée afin de présenter au Secrétariat du Conseil du trésor, d'ici la fin juin, des propositions de modifications législatives visant l'abolition d'Immobilière SHQ et le transfert de ses activités à la Société d'habitation du Québec.

Puisque qu'Immobilière SHQ a sous sa responsabilité un nombre imposant d'immeubles et de créances hypothécaires, ces propositions auront des impacts en matière de publicité foncière. Conséquemment, nous aimerions pouvoir discuter de celles-ci avec des représentants du Registre foncier dans les meilleurs délais. À cette fin, M^e Odette Lacombe, notaire à notre direction verra à vous contacter afin de discuter du suivi de ce dossier. Enfin, veuillez noter que vous pouvez également rejoindre cette dernière au numéro de téléphone (418) 643-4035, poste 1401 ou par courriel à l'adresse suivante : odette.lacombe@shq.gouv.qc.ca

Espérant le tout conforme, veuillez agréer, Me Rioux, l'expression de mes sentiments les meilleurs.

La directrice des Affaires juridiques,


M^e Marilyn Thibault

Aile Saint-Amable, 4^e étage
 1054, rue Louis-Alexandre-Taschereau
 Québec (Québec) G1R 5E7
 Téléphone : (418) 643-4035 poste 2002
 Télécopieur : (418) 643-3738
 Courriel : marilyn.thibault@shq.gouv.qc.ca

Date : Le 3 septembre 2010

**MÉMOIRE AU COMITÉ DE GOUVERNANCE, D'ÉTHIQUE ET DE
RESSOURCES HUMAINES DU 23 SEPTEMBRE 2010****1. OBJET**

État d'avancement des travaux concernant l'abolition d'Immobilière SHQ ("ISHQ").

2. EXPOSÉ DE LA SITUATION✓ **CONTEXTE**

Le 30 mars dernier, M^{me} Monique Gagnon-Tremblay, alors ministre responsable de l'Administration gouvernementale, annonçait la restructuration, l'abolition ou la fusion de 28 fonds ou organismes. Cette annonce visait à réduire et à contrôler les dépenses du gouvernement. ISHQ est visée par celle-ci.

Rappelons qu'ISHQ a été créée en 2000 à la suite de la réforme de la comptabilité gouvernementale dans l'objectif de soustraire la dette de la Société d'habitation du Québec ("SHQ") du périmètre comptable du gouvernement. À cette fin, le patrimoine immobilier de la SHQ et les créances hypothécaires détenues par cette dernière ont été transférés à ISHQ. Toutefois, en 2008-2009, à la suite de l'application de nouvelles règles comptables, la dette d'ISHQ a été ramenée dans le périmètre du gouvernement.

✓ **TRAVAUX RÉALISÉS À CE JOUR**

Un projet de loi visant entre autres ISHQ devrait être soumis par la nouvelle ministre responsable de l'Administration gouvernementale, M^{me} Michelle Courchesne, à l'Assemblée nationale cet automne pour une adoption durant cette même période. La Direction des affaires juridiques de la SHQ a préparé des propositions de dispositions législatives qui seront intégrées à ce projet de loi. Ces propositions de dispositions ont été transmises au Secrétariat du Conseil du trésor ("SCT") le 30 juin dernier. Par la suite, des discussions concernant ces dispositions ont eu lieu entre des représentants du SCT, du ministère des Finances, de la Direction de l'administration et de la Direction des affaires juridiques de la SHQ.

Les dispositions proposées, jointes à la présente, prévoient dans un premier temps le transfert à la SHQ de tous les biens d'ISHQ. Ces dispositions visent principalement les immeubles et les créances hypothécaires appartenant à ISHQ. Sur ce point, il est à souligner que l'abolition de cette dernière ayant lieu dans le cadre du *Plan d'action pour la réduction et le contrôle des dépenses 2010-2014* du gouvernement, les propositions de dispositions visent à ce que le transfert des activités s'effectue au plus bas coût possible. Voilà principalement pourquoi il est proposé qu'aucune inscription au registre foncier relativement au transfert des immeubles et des créances hypothécaires ne soit requise. La SHQ pourrait toutefois, si nécessaire, publier un avis relativement à ce transfert. En outre, le projet indique que les dispositions de la *Loi concernant les droits sur les mutations immobilières* ne s'appliqueront pas au transfert des immeubles d'ISHQ à la SHQ. Il est à noter que des consultations ont eu lieu auprès de l'Officier de la publicité foncière en ce qui a trait aux dispositions relatives aux immeubles et aux créances hypothécaires et que celui-ci est en accord avec les dispositions proposées.

Les propositions prévoient également des dispositions de nature financière découlant de l'abolition ISHQ et visent notamment le versement de crédits par le gouvernement à la SHQ afin d'éviter que cette dernière inscrive dans ses livres un déficit relatif à l'amortissement des immobilisations et le rachat du ministre des Finances des actions d'ISHQ qu'il détient.

Enfin, les dispositions proposées visent à corriger certaines difficultés d'application rencontrées récemment. Ainsi, à titre d'exemple, on propose de prévoir spécifiquement dans la loi la possibilité pour un office d'habitation d'offrir certains services à un organisme d'habitation.

À l'heure actuelle, l'ensemble des dispositions proposées a été intégré dans le projet de loi à être présenté par le SCT. Toutefois, comme la rédaction du mémoire du projet, de ce projet, n'est pas terminée, il est possible que certaines dispositions soient modifiées ou retranchées.

Il est à noter que la dissolution d'ISHQ est prévue pour le 31 décembre 2010.

3. CONCLUSION


Le projet de loi visant l'abolition d'ISHQ devrait être adopté à l'automne 2010, de telle sorte que cette dernière devrait être dissoute le 31 décembre prochain. Les dispositions proposées dans le cadre de ce projet devraient permettre le transfert harmonieux et à faible coût des activités d'ISHQ à la SHQ.

Préparé par :



M^e Odette Lacombe, notaire
Direction des affaires juridiques

Présenté par :



M^e Marilyn Thibault
Directrice des affaires juridiques

CHAPITRE 2
SOCIÉTÉ DE L'HABITATION DU QUÉBEC

SECTION I
ABROGATION DE L'IMMOBILIÈRE SHQ ET TRANSFERT DE SES ACTIVITÉS À LA SOCIÉTÉ D'HABITATION DU QUÉBEC

LOI SUR IMMOBILIÈRE SHQ

1. La Loi sur Immobilière SHQ (L.R.Q., chapitre I-0.3) est abrogée.

LOI SUR LA SOCIÉTÉ D'HABITATION DU QUÉBEC

2. La Loi sur la Société d'habitation du Québec (L.R.Q., chapitre S-8) est modifiée par l'insertion, avant l'article 3.5, des suivants :

« 3.4.1. La Société peut, pour la réalisation de ses objets, consentir des prêts.

3.4.2. En outre de l'ensemble des pouvoirs qu'elle possède pour la réalisation de ses objets, la Société peut, occasionnellement et à d'autres fins que celles prévues à l'article 3, transférer la propriété de ses immeubles, les louer et constituer tout droit réel sur un immeuble lui appartenant. »

3. L'article 3.5 de cette loi est modifié par l'ajout, après les mots « Conseil du trésor », des mots « ou par le gouvernement ».

4. Cette loi est modifiée par l'insertion, après l'article 3.5, des suivants :

« 3.6. La Société détermine par règlement la contrepartie exigible des offices d'habitation et des autres organismes sans but lucratif pour l'utilisation de ses immeubles.

« 3.7. La Société est de plein droit subrogée dans les droits d'un organisme d'habitation au sens de l'article 85.1 dès qu'elle dépose une demande devant le tribunal compétent en raison d'un préjudice causé à l'organisme et ce, jusqu'à concurrence des sommes qu'elle a versées ou pourra verser à cet organisme en conséquence de ce préjudice. ».

5. L'article 57 de cette loi est modifié :

1° par le remplacement, dans le sous-paragraphe d) du paragraphe 3.1°, des mots « société Immobilière SHQ » par « Société » et des mots « cette société ou organisme » par « la Société ou l'organisme »;

2° par l'ajout, après le sous-paragraphe e) du paragraphe 3.1°, du sous-paragraphe suivant :

« f) avec l'autorisation de la Société, conclure avec un organisme d'habitation au sens de l'article 85.1, une entente aux fins de lui offrir certains services. »

6. Immobilière SHQ est dissoute sans autres formalités que celles prévues à la présente loi.

SECTION II
DISPOSITIONS MODIFICATIVES

RÈGLEMENT SUR LES NORMES, LES CONDITIONS ET LA PROCÉDURE D'ALIÉNATION D'UN IMMEUBLE D'UNE COMMISSION SCOLAIRE

7. Le paragraphe 6° du premier alinéa de l'article 7 du Règlement sur les normes, les conditions et la procédure d'aliénation d'un immeuble d'une commission scolaire (R.R.Q., chapitre I-13.3, r. 7) est modifié par la suppression des mots « ou à Immobilière SHQ ».

RÈGLEMENT SUR LES NORMES, LES CONDITIONS ET LA PROCÉDURE D'ALIÉNATION D'UN IMMEUBLE D'UN COLLÈGE D'ENSEIGNEMENT GÉNÉRAL ET PROFESSIONNEL

8. Le paragraphe 6° du premier alinéa de l'article 6 du Règlement sur les normes, les conditions et la procédure d'aliénation d'un immeuble d'un collège d'enseignement général et professionnel (R.R.Q., chapitre C-29, r. 3) est modifié par la suppression des mots « ou à Immobilière SHQ ».

SECTION III

DISPOSITIONS TRANSITOIRES PARTICULIÈRES

9. La Société d'habitation du Québec rembourse au ministre des Finances, selon les modalités convenues entre eux, une somme de 13 530 000 \$ en rachat des 135 300 actions qu'il détient dans Immobilière SHQ.

10. Le gouvernement est autorisé à prendre sur le fonds consolidé du revenu une somme maximale de [à déterminer] afin de pourvoir au paiement des dépenses inscrites au déficit cumulé au 31 décembre 2010 de Immobilière SHQ ainsi que les sommes requises, au cours des années financières subséquentes, afin de pourvoir, le cas échéant, à l'excédent des dépenses sur les revenus découlant du transfert prévu à l'article 12 et qui seront assumées par la Société d'habitation du Québec.

11. La garantie du gouvernement à l'égard du remboursement en capital, intérêts, frais et accessoires de tout emprunt contracté par la Société d'habitation du Québec pour le financement des immeubles transférés à Immobilière SHQ en vertu de la Loi sur Immobilière SHQ (L.R.Q., chapitre I-0.3) et qui sont transférés à la Société d'habitation du Québec en vertu de la présente loi ou pour l'octroi de prêts à des offices d'habitation ou à d'autres organismes demeure sans changement ni novation à l'égard de tout bénéficiaire de cette garantie.

12. Tous les biens appartenant à Immobilière SHQ, incluant notamment les immeubles d'habitation et les droits et obligations découlant des prêts consentis par elle ou par la Société d'habitation du Québec à des offices d'habitation ou à d'autres organismes sans but lucratif, sont transférés à la Société d'habitation du Québec.

La Société d'habitation du Québec acquiert tous les droits et assume toutes les obligations d'Immobilière SHQ à l'égard des biens ainsi transférés, incluant les droits et obligations découlant des emprunts contractés par elle ou par Immobilière SHQ pour financer la réalisation de ces immeubles ou pour consentir ces prêts.

Les instances dans lesquelles est partie Immobilière SHQ relativement à ces biens sont continuées, sans reprise d'instance, par la Société d'habitation du Québec.

13. Le transfert des immeubles et des droits et obligations découlant de prêts en application de l'article 12 ne requiert aucune publicité au registre foncier.

La Société d'habitation du Québec peut toutefois, si elle le juge opportun, publier un avis de transfert d'autorité respectant les exigences du troisième alinéa de l'article 2940 du Code civil relativement à l'un de ces biens.

14. Les dispositions de l'article 13 sont également applicables aux biens transférés par la Société d'habitation du Québec en faveur d'Immobilière SHQ en vertu de l'article 33 de la Loi sur Immobilière SHQ (L.R.Q., chapitre I-0.3) et pour lesquels la déclaration prévue à l'article 36 de cette loi n'a pas été publiée.

15. Pour que s'effectue la radiation ou la réduction à la demande de la Société d'habitation du Québec de toute inscription au registre foncier en faveur d'Immobilière SHQ il suffit que, dans toute réquisition présentée à l'officier de la publicité des droits, il soit mentionné que la Société d'habitation du Québec agit aux droits d'Immobilière SHQ et que référence à la présente loi soit donnée.

16. La Société d'habitation du Québec avise l'Officier de la publicité foncière qu'elle est substituée aux droits d'Immobilière SHQ relativement à toute adresse publiée en faveur de cette dernière. L'avis donné par la Société, qui n'a pas à contenir l'indication des numéros d'inscription des adresses dont est bénéficiaire Immobilière SHQ, équivaut

à un avis de modification dans le nom donné en vertu de l'article 3023 du Code civil et en a tous les effets pour chacune de ces adresses.

17. Les dispositions de la Loi concernant les droits sur les mutations immobilières (L.R.Q., chapitre D-15.1) ne s'appliquent pas au transfert effectué par Immobilière SHQ à la Société d'habitation du Québec en application de la présente loi.

18. Le Règlement sur la contrepartie exigible des offices municipaux d'habitation et des autres organismes sans but lucratif pour l'utilisation des immeubles de Immobilière SHQ (R.R.Q., chapitre I-0.3, r.1) pris en vertu de l'article 23 de la Loi sur Immobilière SHQ (L.R.Q., chapitre I-0.3) est réputé être pris en vertu de l'article 3.6 de la Loi sur la Société d'habitation du Québec (L.R.Q., chapitre S-8).

Mémoire au conseil d'administration de la société Immobilière SHQ

OBJET : État d'avancement des travaux concernant l'abolition d'Immobilière SHQ ("ISHQ").

N/Réf. : 2010-0-013876

DATE : Le 7 septembre 2010

<input checked="checked" type="checkbox"/> Pour information	<input type="checkbox"/> Pour signature	<input type="checkbox"/> Pour approbation
---	---	---

1. CONTEXTE

Le 30 mars dernier, M^{me} Monique Gagnon-Tremblay, alors ministre responsable de l'Administration gouvernementale, annonçait la restructuration, l'abolition ou la fusion de 28 fonds ou organismes. Cette annonce visait à réduire et à contrôler les dépenses du gouvernement. ISHQ est visée par celle-ci.

Rappelons qu'ISHQ a été créée en 2000 à la suite de la réforme de la comptabilité gouvernementale dans l'objectif de soustraire la dette de la Société d'habitation du Québec ("SHQ") du périmètre comptable du gouvernement. À cette fin, le patrimoine immobilier de la SHQ et les créances hypothécaires détenues par cette dernière ont été transférés à ISHQ. Toutefois, en 2008-2009, à la suite de l'application de nouvelles règles comptables, la dette d'ISHQ a été ramenée dans le périmètre du gouvernement.

2. TRAVAUX RÉALISÉS À CE JOUR

Un projet de loi visant entre autres ISHQ devrait être soumis par la nouvelle ministre responsable de l'Administration gouvernementale, M^{me} Michelle Courchesne, à l'Assemblée nationale cet automne pour une adoption durant cette même période. La Direction des affaires juridiques de la SHQ a préparé des propositions de dispositions législatives qui seront intégrées à ce projet de loi. Ces propositions de dispositions ont été transmises au Secrétariat du Conseil du trésor ("SCT") le 30 juin dernier. Par la suite, des discussions concernant ces dispositions ont eu lieu entre des représentants du SCT, du ministère des Finances, de la Direction de l'administration et de la Direction des affaires juridiques de la SHQ.

Les dispositions proposées, jointes au présent mémoire sous la cote **P-1**, prévoient dans un premier temps le transfert à la SHQ de tous les biens d'ISHQ. Ces dispositions visent principalement les immeubles et les créances hypothécaires appartenant à ISHQ. Sur ce point, il est à souligner que l'abolition de cette dernière ayant lieu dans le cadre du *Plan d'action pour la réduction et le contrôle des dépenses 2010-2014* du gouvernement, les propositions de dispositions visent à ce que le transfert des activités s'effectue au plus bas coût possible. Voilà principalement pourquoi il est proposé qu'aucune inscription au registre foncier relativement au transfert des immeubles et des créances hypothécaires ne soit requise. La SHQ pourrait toutefois, si nécessaire, publier un avis relativement à ce transfert. En outre, le projet indique que les dispositions de la *Loi concernant les droits sur les mutations immobilières* ne s'appliqueront pas au transfert des immeubles d'ISHQ à la SHQ. Il est à noter que des consultations ont eu lieu auprès de l'Officier de la publicité foncière en ce qui a trait aux dispositions relatives aux immeubles et aux créances hypothécaires et que celui-ci est en accord avec les dispositions proposées.

Les propositions prévoient également des dispositions de nature financière découlant de l'abolition ISHQ et visent notamment le versement de crédits par le gouvernement à la SHQ afin d'éviter que cette dernière inscrive dans ses livres un déficit relatif à l'amortissement des immobilisations et le rachat du ministre des Finances des actions d'ISHQ qu'il détient.

Enfin, les dispositions proposées visent à corriger certaines difficultés d'application rencontrées récemment. Ainsi, à titre d'exemple, on propose de prévoir spécifiquement dans la loi la possibilité pour un office d'habitation d'offrir certains services à un organisme d'habitation.

À l'heure actuelle, l'ensemble des dispositions proposées a été intégré dans le projet de loi à être présenté par le SCT. Toutefois, comme la rédaction du mémoire du projet, de ce projet, n'est pas terminée, il est possible que certaines dispositions soient modifiées ou retranchées.

Il est à noter que la dissolution d'ISHQ est prévue pour le 31 décembre 2010.

3. CONCLUSION

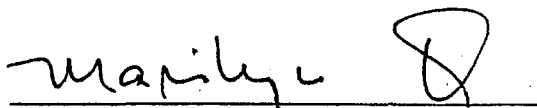
Le projet de loi visant l'abolition d'ISHQ devrait être adopté à l'automne 2010, de telle sorte que cette dernière devrait être dissoute le 31 décembre prochain. Les dispositions proposées dans le cadre de ce projet devraient permettre le transfert harmonieux et à faible coût des activités d'ISHQ à la SHQ.

Préparé par :



M^e Odette Lacombe
Notaire

Approuvé par :



M^e Marilyn Thibault
Directrice de la Direction des affaires
juridiques



Direction des affaires juridiques

Québec, le 17 septembre 2010

Madame Danielle Hubert
Secrétariat du Conseil du trésor
875, Grande Allée Est
3^e étage, secteur 100
Québec (Québec) G1R 5R8

OBJET : Abolition de la société Immobilière SHQ
N/Réf. : 2010-0-013876

Madame,

La présente fait suite à de récentes discussions tenues par la Société d'habitation du Québec (SHQ) avec le Vérificateur général du Québec concernant l'abolition de la société Immobilière SHQ (ISHQ).

Plus exactement, dans le contexte de l'abolition d'ISHQ, le Vérificateur s'attend à ce qu'ISHQ effectue, préalablement à sa dissolution, une reddition de compte en conformité avec les normes comptables applicables et les principes de saine gouvernance et d'imputabilité. En conséquence, le Vérificateur s'attend à ce que l'abolition de l'entité se fasse de la façon suivante. Dans un premier temps, les activités d'ISHQ seraient transférées à la SHQ à une date à convenir puis, ultérieurement, après approbation par le conseil d'administration des états financiers, ISHQ serait dissoute.

Or, comme vous le savez, ce dossier sous la responsabilité du Secrétariat du Conseil du trésor concerne 28 sociétés, organismes ou fonds. Il y aurait donc lieu que le Secrétariat évalue la présente situation eu égard à l'ensemble des 28 entités visées.


Rappelons que l'objectif initial souhaité par la SHQ était d'exonérer ISHQ du processus standard de reddition de compte étant donné que toutes ses activités seront incorporées à la SHQ et par conséquent, vérifiées par le Vérificateur dans le contexte global des activités de la SHQ. Toutefois, étant donné les commentaires préalables du Vérificateur et le risque de répercussions sur plusieurs organismes, sociétés ou fonds, nous souhaiterions obtenir les orientations du Secrétariat du Conseil du trésor quant à la façon de procéder sur cet aspect.

1054, rue Louis-Alexandre-Taschereau
Aile Saint-Anne, 4^e étage
Québec (Québec) G1R 5E7
Téléphone : 418 643-4036 poste 2002
Télécopieur : 418 643-3738
Courriel : juridique@shq.gouv.qc.ca

- 2 -

Je vous remercie à l'avance de votre collaboration et vous prie de recevoir, Madame, mes salutations distinguées.

La directrice des Affaires juridiques.



Me Marilyn Thibault

c.c. Me Josée DeBellefeuille

Date : Le 17 novembre 2010

**MÉMOIRE AU COMITÉ DE GOUVERNANCE, D'ÉTHIQUE ET DE
RESSOURCES HUMAINES DU 2 DÉCEMBRE 2010****1. OBJET**

État d'avancement des travaux concernant l'abolition d'Immobilière SHQ (ci-après « ISHQ ») depuis le 23 septembre 2010.

2. EXPOSÉ DE LA SITUATION✓ **CONTEXTE**

L'on se rappellera que le gouvernement a annoncé, en mars dernier, sa volonté d'abolir différents organismes et fonds et ceci, afin de réduire et de contrôler ses dépenses. ISHQ est touchée par cette annonce.

✓ **TRAVAUX RÉALISÉS À CE JOUR**

Un projet de loi visant entre autres ISHQ a été présenté à l'Assemblée nationale par la ministre M^{me} Michelle Courchesne le 11 novembre dernier. Il s'agit du projet de loi n° 130, intitulé « Loi abolissant le ministère des Services gouvernementaux et la Société québécoise de récupération et de recyclage et mettant en œuvre le Plan d'action 2010-2014 du gouvernement pour la réduction et le contrôle des dépenses en abolissant et en restructurant certains organismes et certains fonds ». Ce projet de loi, dont un extrait des dispositions pertinentes est joint au présent mémoire sous la cote P-1, devrait être adopté et sanctionné d'ici la fin de l'année 2010.

Le projet de loi contient les dispositions nécessaires à la dissolution d'ISHQ et au transfert de ses biens à la Société d'habitation du Québec (ci-après « SHQ »). Il comprend également les dispositions demandées par la SHQ afin de corriger certaines difficultés d'application, notamment la possibilité pour un office d'habitation d'offrir certains services à un organisme d'habitation.

De plus, il prévoit la prolongation de l'exercice financier d'ISHQ jusqu'au 31 mars 2011, date de dissolution maintenant retenue pour cette dernière. La date de fin du dernier exercice financier d'ISHQ correspondra ainsi à la date de fin de l'exercice financier de la SHQ.

✓ **COMMENTAIRES**

Rappelons brièvement certaines informations relativement à ISHQ :

Elle est propriétaire de près de 45 300 logements à loyer modique et en finance un peu plus de 28 000 par le biais d'hypothèques immobilières ;


Elle a un budget de dépenses pour 2010-2011 de 198 M \$;

Le déficit cumulé d'ISHQ au 31 mars 2010 est de l'ordre de 255 K \$ et découle de la réforme comptable de 2006-2007 du gouvernement. Le projet de loi prévoit que ce déficit sera comblé, à même le fonds consolidé du revenu, au moyen de crédits, de prêts, placements, avances et autres.

3. CONCLUSION

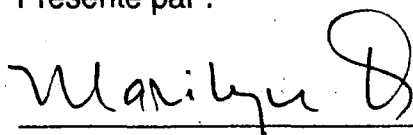
Le projet de loi visant l'abolition d'ISHQ et le transfert de ses activités à la SHQ devrait être adopté et sanctionné d'ici le 31 décembre prochain et ISHQ devrait être dissoute le 31 mars 2011.

Préparé par :




M^e Odette Lacombe, notaire
Direction des affaires juridiques

Présenté par :



M^e Marilyn Thibault
Directrice des affaires juridiques



ASSEMBLÉE NATIONALE

PREMIÈRE SESSION

TRENTE-NEUVIÈME LÉGISLATURE

Projet de loi n° 130

**Loi abolissant le ministère des Services
gouvernementaux et la Société québécoise
de récupération et de recyclage et mettant en œuvre
le Plan d'action 2010-2014 du gouvernement
pour la réduction et le contrôle des dépenses
en abolissant et en restructurant certains organismes
et certains fonds**

Présentation

**Présenté par
Madame Michelle Courchesne
Ministre responsable de l'Administration gouvernementale
et présidente du Conseil du trésor**

**Éditeur officiel du Québec
2010**

NOTES EXPLICATIVES

Ce projet de loi permet la restructuration de certains ministères, organismes et fonds.

Le projet de loi abolit le ministère des Services gouvernementaux et confie les responsabilités qui en relèvent au président du Conseil du trésor.

Le projet de loi vise également l'abolition de certains fonds ou leur regroupement en un seul. C'est ainsi qu'il :

1° institue le Fonds des ressources naturelles, regroupant les activités du Fonds forestier, du Fonds d'aménagement durable du territoire forestier et du Fonds du patrimoine minier, en plus de recevoir des revenus actuellement perçus par l'Agence de l'efficacité énergétique, organisme aboli par le présent projet de loi et dont les activités sont par ailleurs intégrées au ministère des Ressources naturelles et de la Faune;

2° institue le Fonds Recherche Québec, qui intègre les activités du Fonds de la recherche en santé du Québec, du Fonds québécois de la recherche sur la nature et les technologies et du Fonds québécois de la recherche sur la société et la culture;

3° institue le Fonds de l'information sur le territoire, regroupant les activités du Fonds d'information foncière et du Fonds d'information géographique;

4° institue le Fonds relatif à certains sinistres, lequel intègre les activités du Fonds relatif à la tempête de verglas et du Fonds d'assistance financière pour certaines régions sinistrées;

5° abolit le Fonds d'assurance-prêts agricoles et forestiers et transfère ses activités à La Financière agricole du Québec;

6° abolit le Fonds du service aérien gouvernemental et transfère ses activités au Centre de services partagés du Québec;

7° abolit le Fonds de l'industrie des courses de chevaux.

Le projet de loi vise de plus l'intégration d'activités d'organismes conseils aux ministères desquels ils relevaient, soit le Conseil

consultatif du travail et de la main-d'œuvre, le Conseil de la science et de la technologie, le Conseil des relations interculturelles, le Conseil de la famille et de l'enfance, le Conseil des aînés et le Conseil permanent de la jeunesse.

Le projet permet par ailleurs l'intégration d'activités d'organismes à d'autres organismes ou ministères. Il prévoit à ce sujet l'intégration des activités du Conseil des services essentiels à la Commission des relations du travail, de la Commission de l'équité salariale à la Commission des normes du travail, de la Corporation d'hébergement du Québec à la Société immobilière du Québec, sauf son volet financier qui sera transféré au ministère des Finances, d'Immobilier SHQ à la Société d'habitation du Québec ainsi que de la Société québécoise de récupération et de recyclage au ministère du Développement durable, de l'Environnement et des Parcs.

Le projet de loi abolit par ailleurs la Société québécoise d'assainissement des eaux et constitue le Parc industriel et portuaire de Bécancour, personne morale de droit privé qui succède à la Société du parc industriel et portuaire de Bécancour. Il institue aussi la Commission sur l'éthique en science et en technologie, ayant pour fonction de conseiller le ministre du Développement économique, de l'Innovation et de l'Exportation sur toute question relative aux enjeux éthiques liés à la science et à la technologie.

Finalement, le projet de loi prévoit les mesures transitoires nécessaires à ces restructurations, notamment en ce qui concerne le transfert des droits et obligations des organismes et des fonds abolis, la poursuite de leurs affaires, le transfert de leurs actifs et de leur personnel ainsi que les mandats de leurs membres.

LOIS MODIFIÉES PAR CE PROJET :

- Loi sur l'accès à l'égalité en emploi dans les organismes publics (L.R.Q., chapitre A-2.01);
- Loi sur l'accès aux documents des organismes publics et sur la protection des renseignements personnels (L.R.Q., chapitre A-2.1);
- Loi sur les accidents du travail et les maladies professionnelles (L.R.Q., chapitre A-3.001);
- Loi sur l'administration financière (L.R.Q., chapitre A-6.001);

- Loi sur l'administration publique (L.R.Q., chapitre A-6.01);
- Loi sur l'aide juridique (L.R.Q., chapitre A-14);
- Loi sur l'aménagement durable du territoire forestier (L.R.Q., chapitre A-18.1);
- Loi sur les archives (L.R.Q., chapitre A-21.1);
- Loi sur l'assurance maladie (L.R.Q., chapitre A-29);
- Loi sur le bâtiment (L.R.Q., chapitre B-1.1);
- Loi sur la caisse de dépôt et placement du Québec (L.R.Q., chapitre C-2);
- Loi sur le Centre de services partagés du Québec (L.R.Q., chapitre C-8.1.1);
- Charte des droits et libertés de la personne (L.R.Q., chapitre C-12);
- Loi sur les cités et villes (L.R.Q., chapitre C-19);
- Code du travail (L.R.Q., chapitre C-27);
- Code municipal du Québec (L.R.Q., chapitre C-27.1);
- Loi sur le Commissaire à la santé et au bien-être (L.R.Q., chapitre C-32.1.1);
- Loi sur les contrats des organismes publics (L.R.Q., chapitre C-65.1);
- Loi sur le crédit forestier (L.R.Q., chapitre C-78);
- Loi favorisant le crédit forestier par les institutions privées (L.R.Q., chapitre C-78.1);
- Loi sur les décrets de conventions collectives (L.R.Q., chapitre D-2);
- Loi sur l'équité salariale (L.R.Q., chapitre E-12.001);
- Loi sur l'exécutif (L.R.Q., chapitre E-18);

- Loi assurant l'exercice des droits des personnes handicapées en vue de leur intégration scolaire, professionnelle et sociale (L.R.Q., chapitre E-20.1);
- Loi sur la fiscalité municipale (L.R.Q., chapitre F-2.1);
- Loi sur la fonction publique (L.R.Q., chapitre F-3.1.1);
- Loi sur les forêts (L.R.Q., chapitre F-4.1);
- Loi sur la formation et la qualification professionnelles de la main-d'œuvre (L.R.Q., chapitre F-5);
- Loi sur la gouvernance des sociétés d'État (L.R.Q., chapitre G-1.02);
- Loi sur La Financière agricole du Québec (L.R.Q., chapitre L-0.1);
- Loi sur les mines (L.R.Q., chapitre M-13.1);
- Loi sur le ministère de l'Agriculture, des Pêcheries et de l'Alimentation (L.R.Q., chapitre M-14);
- Loi sur le ministère des Ressources naturelles et de la Faune (L.R.Q., chapitre M-25.2);
- Loi sur le ministère du Développement durable, de l'Environnement et des Parcs (L.R.Q., chapitre M-30.001);
- Loi sur le ministère du Développement économique, de l'Innovation et de l'Exportation (L.R.Q., chapitre M-30.01);
- Loi sur le ministère du Revenu (L.R.Q., chapitre M-31);
- Loi sur le ministère du Travail (L.R.Q., chapitre M-32.2);
- Loi sur les ministères (L.R.Q., chapitre M-34);
- Loi sur les normes du travail (L.R.Q., chapitre N-1.1);
- Loi sur l'organisation territoriale municipale (L.R.Q., chapitre O-9);
- Loi sur la programmation éducative (L.R.Q., chapitre P-30.1);
- Loi sur le Protecteur du citoyen (L.R.Q., chapitre P-32);

- Loi favorisant la réforme du cadastre québécois (L.R.Q., chapitre R-3.1);
- Loi sur la Régie de l'énergie (L.R.Q., chapitre R-6.01);
- Loi sur le régime de négociation collective des procureurs aux poursuites criminelles et pénales (L.R.Q., chapitre R-8.1.2);
- Loi sur le régime de négociation des conventions collectives dans les secteurs public et parapublic (L.R.Q., chapitre R-8.2);
- Loi sur le régime de retraite des employés du gouvernement et des organismes publics (L.R.Q., chapitre R-10);
- Loi sur le régime de retraite des fonctionnaires (L.R.Q., chapitre R-12);
- Loi sur le régime de retraite du personnel d'encadrement (L.R.Q., chapitre R-12.1);
- Loi sur les relations du travail, la formation professionnelle et la gestion de la main-d'œuvre dans l'industrie de la construction (L.R.Q., chapitre R-20);
- Loi sur la représentation de certaines personnes responsables d'un service de garde en milieu familial et sur le régime de négociation d'une entente collective les concernant (L.R.Q., chapitre R-24.0.1);
- Loi sur la représentation des ressources de type familial et de certaines ressources intermédiaires et sur le régime de négociation d'une entente collective les concernant (L.R.Q., chapitre R-24.0.2);
- Loi sur les services de santé et les services sociaux (L.R.Q., chapitre S-4.2);
- Loi sur les services préhospitaliers d'urgence (L.R.Q., chapitre S-6.2);
- Loi sur Services Québec (L.R.Q., chapitre S-6.3);
- Loi sur la Société d'habitation du Québec (L.R.Q., chapitre S-8);
- Loi sur la Société immobilière du Québec (L.R.Q., chapitre S-17.1);
- Loi sur la taxe de vente du Québec (L.R.Q., chapitre T-0.1);

- Loi sur les valeurs mobilières (L.R.Q., chapitre V-1.1);
- Loi sur la vente et la distribution de bière et de boissons gazeuses dans des contenants à remplissage unique (L.R.Q., chapitre V-5.001).

LOIS ABROGÉES PAR CE PROJET :

- Loi sur l'Agence de l'efficacité énergétique (L.R.Q., chapitre A-7.001);
- Loi sur l'assurance-prêts agricoles et forestiers (L.R.Q., chapitre A-29.1);
- Loi sur le Conseil consultatif du travail et de la main-d'œuvre (L.R.Q., chapitre C-55);
- Loi sur le Conseil de la famille et de l'enfance (L.R.Q., chapitre C-56.2);
- Loi sur le Conseil des aînés (L.R.Q., chapitre C-57.01);
- Loi sur le Conseil des relations interculturelles (L.R.Q., chapitre C-57.2);
- Loi sur le Conseil permanent de la jeunesse (L.R.Q., chapitre C-59.01);
- Loi sur la Corporation d'hébergement du Québec (L.R.Q., chapitre C-68.1);
- Loi sur l'efficacité énergétique d'appareils fonctionnant à l'électricité ou aux hydrocarbures (L.R.Q., chapitre E-1.2);
- Loi sur le Fonds du service aérien gouvernemental (L.R.Q., chapitre F-3.2.2);
- Loi sur Immobilière SHQ (L.R.Q., chapitre I-0.3);
- Loi sur le ministère des Services gouvernementaux (L.R.Q., chapitre M-26.1);
- Loi sur la Société du parc industriel et portuaire de Bécancour (L.R.Q., chapitre S-16.001);

- Loi sur la Société québécoise d'assainissement des eaux (L.R.Q., chapitre S-18.2.1);
- Loi sur la Société québécoise de récupération et de recyclage (L.R.Q., chapitre S-22.01);
- Loi instituant le Fonds d'assistance financière pour certaines régions sinistrées à la suite des pluies diluviennes survenues les 19 et 20 juillet 1996 (1996, chapitre 45);
- Loi instituant le Fonds relatif à la tempête de verglas survenue du 5 au 9 janvier 1998 (1998, chapitre 9).

LOIS ÉDICTÉES PAR CE PROJET :

- Loi instituant le Fonds relatif à certains sinistres;
- Loi sur l'efficacité et l'innovation énergétiques;
- Loi instituant le Parc industriel et portuaire de Bécancour.

RÈGLEMENTS MODIFIÉS PAR CE PROJET :

- Règlement sur la quote-part annuelle payable à l'Agence de l'efficacité énergétique (R.R.Q., chapitre R-6.01, r. 5);
- Règlement sur la taxe de vente du Québec (R.R.Q., chapitre T-0.1, r. 2);
- Règlement sur la procédure de recrutement et de sélection des personnes aptes à être désignées à la fonction d'arbitre ou nommées à celle d'assesseur au Tribunal des droits de la personne, approuvé par le décret n° 916-90 (1990, G.O. 2, 2528);
- Règlement sur la procédure de recrutement et de sélection des personnes aptes à être nommées commissaires à la Commission des lésions professionnelles et sur celle de renouvellement du mandat de ces commissaires, approuvé par le décret n° 566-98 (1998, G.O. 2, 2391);
- Règlement sur la régie interne de la Société du parc industriel et portuaire de Bécancour (1999, G.O. 2, 283);

– Règlement sur la rémunération des arbitres, approuvé par le décret n° 851-2002 (2002, G.O. 2, 4860).

CHAPITRE XIX
IMMOBILIÈRE SHQ

SECTION I
ABOLITION D'IMMOBILIÈRE SHQ ET TRANSFERT DE SES
ACTIVITÉS

249. La Loi sur Immobilière SHQ (L.R.Q., chapitre I-0.3) est abrogée.

250. La Loi sur la Société d'habitation du Québec (L.R.Q., chapitre S-8) est modifiée par l'insertion, avant l'article 3.5, des suivants :

« **3.4.1.** La Société peut, pour la réalisation de ses objets, consentir des prêts.

« **3.4.2.** En outre de l'ensemble des pouvoirs qu'elle possède pour la réalisation de ses objets, la Société peut, occasionnellement et à d'autres fins que celles prévues à l'article 3, transférer la propriété de ses immeubles, les louer et constituer tout droit réel sur un immeuble lui appartenant. ».

251. L'article 3.5 de cette loi est modifié par l'insertion, après les mots « Conseil du trésor », des mots « ou par le gouvernement ».

252. Cette loi est modifiée par l'insertion, après l'article 3.5, des suivants :

« **3.6.** La Société détermine par règlement la contrepartie exigible des offices d'habitation et des autres organismes sans but lucratif pour l'utilisation de ses immeubles.

« **3.7.** La Société est de plein droit subrogée dans les droits d'un organisme d'habitation au sens de l'article 85.1 dès qu'elle dépose une demande devant le tribunal compétent en raison d'un préjudice causé à l'organisme, et ce, jusqu'à concurrence des sommes qu'elle a versées ou pourra verser à cet organisme en conséquence de ce préjudice. ».

253. L'article 57 de cette loi est modifié, dans le paragraphe 3.1° :

1° par le remplacement, dans le sous-paragraphe *d*, des mots « société Immobilière SHQ » par « Société » et des mots « cette société ou organisme » par « la Société ou l'organisme »;

2° par l'ajout, après le sous-paragraphe *e*, du suivant :

« *f*) avec l'autorisation de la Société, conclure avec un organisme d'habitation au sens de l'article 85.1 une entente aux fins de lui offrir certains services. ».

SECTION II

DISPOSITIONS DIVERSES ET TRANSITOIRES PARTICULIÈRES

254. Immobilière SHQ est dissoute sans autres formalités que celles prévues à la présente loi.

255. Le mandat des membres du conseil d'administration d'Immobilière SHQ prend fin le *(indiquer ici la date de l'entrée en vigueur du présent article)*.

256. La Société d'habitation du Québec verse au ministre des Finances, selon les modalités convenues entre eux, une somme de 13 530 000 \$ en rachat des 135 300 actions qu'il détient dans Immobilière SHQ.

[[**257.** Le gouvernement est autorisé à prendre sur le fonds consolidé du revenu une somme maximale de 255 405 103 \$ afin de pourvoir au paiement des dépenses inscrites au déficit cumulé au 31 mars 2010 d'Immobilière SHQ ainsi que les sommes requises, au cours des années financières subséquentes, afin de pourvoir, le cas échéant, à l'excédent des dépenses sur les revenus découlant du transfert prévu à l'article 259 et qui seront assumées par la Société d'habitation du Québec.]]

258. La garantie du gouvernement à l'égard du remboursement en capital, intérêts, frais et accessoires de tout emprunt contracté par la Société d'habitation du Québec pour le financement des immeubles transférés à Immobilière SHQ en vertu de la Loi sur Immobilière SHQ (L.R.Q., chapitre I-0.3) et qui sont transférés à la Société d'habitation du Québec en vertu de la présente loi ou pour l'octroi de prêts à des offices d'habitation ou à d'autres organismes demeure sans changement ni novation à l'égard de tout bénéficiaire de cette garantie.

259. Tous les biens appartenant à Immobilière SHQ, incluant notamment les immeubles d'habitation et les droits et les obligations découlant des prêts consentis par elle ou par la Société d'habitation du Québec à des offices d'habitation ou à d'autres organismes sans but lucratif, sont transférés à la Société d'habitation du Québec.

La Société d'habitation du Québec acquiert tous les droits et assume toutes les obligations d'Immobilière SHQ à l'égard des biens ainsi transférés, incluant les droits et obligations découlant des emprunts contractés par elle ou par Immobilière SHQ pour financer la réalisation de ces immeubles ou pour consentir ces prêts.

260. La Société d'habitation du Québec devient, sans reprise d'instance, partie à toute procédure à laquelle était partie Immobilière SHQ.

261. Le transfert des immeubles et des droits et obligations découlant de prêts en application de l'article 259 ne requiert aucune publicité au registre foncier.

La Société d'habitation du Québec peut toutefois, si elle le juge opportun, publier un avis de transfert d'autorité respectant les exigences du troisième alinéa de l'article 2940 du Code civil relativement à l'un de ces biens.

262. Les dispositions de l'article 261 sont également applicables aux biens transférés par la Société d'habitation du Québec en faveur d'Immobilière SHQ en vertu de l'article 33 de la Loi sur Immobilière SHQ et pour lesquels la déclaration prévue à l'article 36 de cette loi n'a pas été publiée.

263. Pour que s'effectue la radiation ou la réduction, à la demande de la Société d'habitation du Québec, de toute inscription au registre foncier en faveur d'Immobilière SHQ il suffit, dans toute réquisition présentée à l'officier de la publicité des droits, qu'il soit mentionné que la Société d'habitation du Québec agit aux droits d'Immobilière SHQ et que référence à la présente loi soit donnée.

264. La Société d'habitation du Québec avise l'Officier de la publicité foncière qu'elle est substituée aux droits d'Immobilière SHQ relativement à toute adresse publiée en faveur de cette dernière. L'avis donné par la Société, qui n'a pas à contenir l'indication des numéros d'inscription des adresses dont est bénéficiaire Immobilière SHQ, équivaut à un avis de modification dans le nom donné en vertu de l'article 3023 du Code civil et en a tous les effets pour chacune de ces adresses.

265. Les dispositions de la Loi concernant les droits sur les mutations immobilières (L.R.Q., chapitre D-15.1) ne s'appliquent pas aux transferts effectués par Immobilière SHQ à la Société d'habitation du Québec en application de la présente loi.

266. Malgré les articles 28 et 29 de la Loi sur Immobilière SHQ, l'exercice financier de la société qui a débuté le 1^{er} janvier 2010 se termine le 31 mars 2011 et les états financiers ainsi que le rapport d'activités pour cet exercice financier doivent être produits au ministre au plus tard le 30 septembre 2011.

267. Le Règlement sur la contrepartie exigible des offices municipaux d'habitation et des autres organismes sans but lucratif pour l'utilisation des immeubles d'Immobilier SHQ (R.R.Q., chapitre I-0.3, r. 1) pris en vertu de l'article 23 de la Loi sur Immobilière SHQ est réputé avoir été pris en vertu de l'article 3.6 de la Loi sur la Société d'habitation du Québec (L.R.Q., chapitre S-8).

CHAPITRE XX**LOI INSTITUANT LE PARC INDUSTRIEL ET PORTUAIRE DE BÉCANCOUR**

268. La Loi instituant le Parc industriel et portuaire de Bécancour, dont le texte figure à l'annexe III, est édictée.

CHAPITRE XXI**SOCIÉTÉ QUÉBÉCOISE D'ASSAINISSEMENT DES EAUX****SECTION I****ABOLITION DE LA SOCIÉTÉ**

269. La Loi sur la Société québécoise d'assainissement des eaux (L.R.Q., chapitre S-18.2.1) est abrogée.

SECTION II**DISPOSITIONS MODIFICATIVES**

270. L'article 489 de la Loi sur les cités et villes (L.R.Q., chapitre C-19) est modifié par la suppression du paragraphe 3°.

271. L'article 993 du Code municipal du Québec (L.R.Q., chapitre C-27.1) est modifié par la suppression du paragraphe 3°.

SECTION III**DISPOSITIONS TRANSITOIRES PARTICULIÈRES**

272. Les droits et obligations de la Société québécoise d'assainissement des eaux sont transférés au ministre des Affaires municipales, des Régions et de l'Occupation du territoire, à l'exception des droits et obligations liés aux emprunts obligataires de la Société et aux emprunts auprès du Fonds de financement.

273. Le ministre des Affaires municipales, des Régions et de l'Occupation du territoire, ou la personne qu'il désigne, assure notamment la gestion du fonds d'amortissement constitué pour et à l'acquit des municipalités, ainsi que la perception des sommes à recevoir par la Société en vertu d'une convention ou entente conclue conformément à la Loi sur la Société québécoise d'assainissement des eaux (L.R.Q., chapitre S-18.2.1), lesquelles doivent être versées au fonds consolidé du revenu.

274. Les dossiers et autres documents de la Société québécoise d'assainissement des eaux deviennent ceux du ministre des Affaires municipales, des Régions et de l'Occupation du territoire.

Elle doit en outre communiquer au ministre les constatations qu'elle a faites et les conclusions auxquelles elle arrive.

Le ministre peut rendre publics les avis, les recommandations, les constatations et les conclusions que lui fournit la Commission.

«**45.12.** La Commission peut former des comités pour la bonne marche de ses travaux. Elle doit en outre, à la demande du ministre, former des groupes de travail pour l'étude de questions particulières.

Les membres de ces comités et de ces groupes de travail ne sont pas rémunérés sauf dans les cas, aux conditions et dans la mesure que peut déterminer le gouvernement. Ils ont cependant droit au remboursement des dépenses faites dans l'exercice de leurs fonctions, aux conditions et dans la mesure que détermine le gouvernement.

«**45.13.** La Commission peut adopter un règlement de régie interne.

«**45.14.** La Commission transmet au ministre, au plus tard le 31 juillet de chaque année, un rapport de ses activités pour l'exercice financier précédent.

Le ministre dépose ce rapport à l'Assemblée nationale dans les 30 jours de sa réception ou, si elle ne siège pas, dans les 30 jours de la reprise de ses travaux. ».

297. L'annexe III du Règlement sur la taxe de vente du Québec (R.R.Q., chapitre T-0.1, r. 2) est modifiée par l'insertion, selon l'ordre alphabétique, des mots « Commission de l'éthique en science et en technologie ».

CHAPITRE XXIV

DISPOSITIONS COMMUNES MODIFICATIVES, TRANSITOIRES ET FINALES

SECTION I

DISPOSITIONS MODIFICATIVES

298. À moins que le contexte ne s'y oppose et compte tenu des adaptations nécessaires, dans toute autre loi, règlement, décret, arrêté, contrat ou autre document:

1° une référence au ministre, au sous-ministre ou au ministère des Services gouvernementaux est une référence au président du Conseil du trésor, au secrétaire du Conseil du trésor ou au secrétariat du Conseil du trésor, respectivement;

2° un renvoi à la Loi sur le ministère des Services gouvernementaux (L.R.Q., chapitre M-26.1) ou à l'une de ses dispositions est un renvoi à la Loi sur l'administration publique (L.R.Q., chapitre A-6.01);

3° une référence au Fonds d'assurance-prêts agricoles et forestiers est une référence à La Financière agricole du Québec, et l'expression «droit à l'assurance» doit être remplacée par l'expression «droit à la garantie de remboursement»;

4° une référence au ministre responsable de l'application de la Loi sur le Fonds du service aérien gouvernemental (L.R.Q., chapitre F-3.2.2) à l'égard des activités reliées au Fonds du service aérien gouvernemental est une référence au Centre de services partagés du Québec;

5° une référence au fonds d'information géographique ou au fonds d'information foncière est une référence au Fonds d'information sur le territoire;

6° une référence au Fonds d'aménagement durable du territoire forestier, au Fonds forestier ou au Fonds du patrimoine minier est une référence au volet approprié du Fonds des ressources naturelles;

7° une référence au Fonds québécois de la recherche sur la nature et les technologies, au Fonds de la recherche en santé du Québec ou au Fonds québécois de la recherche sur la société et la culture est une référence au Fonds Recherche Québec;

8° une référence au Conseil consultatif du travail et de la main-d'œuvre est une référence au comité formé en vertu de l'article 12.1 de la Loi sur le ministère du Travail (L.R.Q., chapitre M-32.2);

9° une référence au Conseil de la famille et de l'enfance est une référence au ministre de la Famille;

10° une référence au Conseil des aînés est une référence au ministre responsable des Aînés;

11° une référence au Conseil des relations interculturelles est une référence au ministre de l'Immigration et des Communautés culturelles;

12° une référence au Conseil permanent de la jeunesse est une référence au ministre responsable du Secrétariat à la jeunesse;

13° une référence au Conseil de la science et de la technologie est une référence au ministre du Développement économique, de l'Innovation et de l'Exportation;

14° une référence au Conseil des services essentiels est une référence à la Commission des relations du travail;

15° une référence à la Corporation d'hébergement du Québec est une référence à la Société immobilière du Québec ou, si le gouvernement en décide autrement, à toute autre personne qu'il désigne;

16° une référence à la Commission de l'équité salariale ou une référence à la Commission des normes du travail est une référence à la Commission des normes du travail et de l'équité salariale;

17° une référence à Immobilière SHQ est une référence à la Société d'habitation du Québec;

18° une référence au ministre responsable de l'application de la Loi sur la Société québécoise de récupération et de recyclage (L.R.Q., chapitre S-22.01) est une référence au ministre du Développement durable, de l'Environnement et des Parcs;

19° une référence à la Société québécoise de récupération et de recyclage est une référence au ministre du Développement durable, de l'Environnement et des Parcs;

20° un renvoi à la Loi sur la Société québécoise de récupération et de recyclage est un renvoi à la Loi sur le ministère du Développement durable, de l'Environnement et des Parcs (L.R.Q., chapitre M-30.001).

299. L'annexe 1 de la Loi sur l'administration financière (L.R.Q., chapitre A-6.001) est modifiée :

1° par la suppression des mots « Commission de l'équité salariale », « Conseil consultatif du travail et de la main-d'œuvre », « Conseil de la famille et de l'enfance », « Conseil de la science et de la technologie », « Conseil des aînés », « Conseil des relations interculturelles », « Conseil des services essentiels » et « Conseil permanent de la jeunesse »;

2° par l'insertion, selon l'ordre alphabétique, des mots « Commission de l'éthique en science et en technologie ».

300. L'annexe 2 de cette loi est modifiée :

1° par la suppression des mots « Corporation d'hébergement du Québec », « Fonds d'assurance-prêts agricoles et forestiers », « Fonds de la recherche en santé du Québec », « Fonds québécois de la recherche sur la nature et les technologies », « Fonds québécois de la recherche sur la société et la culture », « Immobilière SHQ », « Société québécoise d'assainissement des eaux » et « Société québécoise de récupération et de recyclage »;

2° par le remplacement des mots « Commission des normes du travail » par les mots « Commission des normes du travail et de l'équité salariale »;

3° par l'insertion, selon l'ordre alphabétique, des mots « Fonds Recherche Québec ».

301. L'annexe C de la Loi sur le régime de négociation des conventions collectives dans les secteurs public et parapublic (L.R.Q., chapitre R-8.2) est modifiée :

1° par la suppression des mots « La Corporation d'hébergement du Québec », « La Société québécoise de récupération et de recyclage », « Le Conseil des services essentiels », « Le Fonds de la recherche en santé du Québec », « Le Fonds québécois de la recherche sur la nature et les technologies » et « Le Fonds québécois de la recherche sur la société et la culture »;

2° par l'insertion, selon l'ordre alphabétique, des mots « Fonds Recherche Québec »;

302. L'annexe I de la Loi sur le régime de retraite des employés du gouvernement et des organismes publics (L.R.Q., chapitre R-10) est modifiée :

1° par la suppression des mots « la Corporation d'hébergement du Québec », « le Conseil des services essentiels », « le Fonds de la recherche en santé du Québec », « le Fonds québécois de la recherche sur la société et la culture à l'égard des employés cédés à ce fonds par le ministère de la Recherche, de la Science et de la Technologie le 13 juin 2002 » et « la Société québécoise de récupération et de recyclage »;

2° par l'insertion, selon l'ordre alphabétique, des mots « le Fonds Recherche Québec à l'égard des employés intégrés à ce Fonds en provenance du Fonds de la recherche en santé du Québec et du Fonds québécois de la recherche sur la société et la culture et qui participaient au 31 mars 2011 au présent régime ».

303. L'annexe III de cette loi est modifiée par la suppression des mots « le Fonds de la recherche en santé du Québec » et « la Société québécoise de récupération et de recyclage ».

304. Les annexes I et III de la Loi sur le régime de retraite des fonctionnaires (L.R.Q., chapitre R-12) sont modifiées par le remplacement des mots « Commission des normes du travail » par les mots « Commission des normes du travail et de l'équité salariale ».

305. L'annexe II de cette loi est modifiée :

1° par le remplacement, dans le paragraphe 1, des mots « Fonds de la recherche en santé du Québec » par les mots « Fonds Recherche Québec à l'égard des employés intégrés à ce fonds en provenance du Fonds de la recherche en santé du Québec qui participaient au 31 mars 2011 au présent régime »;

2° par la suppression, dans le paragraphe 3, des mots « le Conseil de la Science et de la Technologie » et « le Fonds de la recherche en santé du Québec »;

3° par le remplacement, dans le paragraphe 4, des mots « Fonds de la recherche en santé du Québec » par les mots « Fonds Recherche Québec à l'égard des employés intégrés à ce Fonds en provenance du Fonds de la recherche en santé du Québec qui participaient au 31 mars 2011 au présent régime ».

306. L'annexe IV de cette loi est modifiée :

1° par le remplacement des mots « Commission des normes du travail » par les mots « Commission des normes du travail et de l'équité salariale »;

2° par la suppression des mots « le Fonds de la recherche en santé du Québec ».

307. L'annexe I de la Loi sur le régime de retraite du personnel d'encadrement (L.R.Q., chapitre R-12.1) est modifiée par la suppression du sous-paragraphe 2° du paragraphe 3 de la section I.

308. L'annexe II de cette loi est modifiée :

1° par la suppression, dans le paragraphe 1, des mots « le Conseil des services essentiels », « la Corporation d'hébergement du Québec » et « la Société québécoise de récupération et de recyclage »;

2° par le remplacement, dans le paragraphe 1, des mots « le Fonds de la recherche en santé du Québec » et « le Fonds québécois de la recherche sur la société et la culture à l'égard des employés cédés à ce fonds par le ministère de la Recherche, de la Science et de la Technologie le 13 juin 2002 » par les mots « le Fonds Recherche Québec à l'égard des employés intégrés à ce fonds en provenance du Fonds de la recherche en santé du Québec ou du Fonds québécois de la recherche sur la société et la culture qui participaient au 31 mars 2011 au présent régime »;

3° par la suppression, dans le paragraphe 6, des mots « le Fonds québécois de la recherche sur la société et la culture en fonction le 1^{er} avril 2002 ».

309. L'annexe V de cette loi est modifiée :

1° par le remplacement des mots « Commission des normes du travail » par les mots « Commission des normes du travail et de l'équité salariale »;

2° par la suppression des mots « la Société québécoise de récupération et de recyclage » et « le Fonds de la recherche en santé du Québec ».

SECTION II

DISPOSITIONS TRANSITOIRES ET FINALES

310. Le gouvernement peut, par règlement, prendre toute autre disposition transitoire ou mesure utile pour permettre l'application de la présente loi.

Un règlement pris en vertu du présent article n'est pas soumis à l'obligation de publication prévue à l'article 8 de la Loi sur les règlements (L.R.Q., chapitre R-18.1). Un règlement peut aussi, s'il en dispose ainsi, s'appliquer à compter de toute date non antérieure à celle de l'entrée en vigueur du présent article.

311. La présente loi entre en vigueur le 1^{er} avril 2011 ou à une date antérieure que peut fixer le gouvernement par décret, à l'exception :

1° des dispositions du paragraphe 2° du premier alinéa de l'article 17.12.12 et de l'article 17.12.15 de la Loi sur le ministère des ressources naturelles et de la faune (L.R.Q., chapitre M-25.2), édictées par l'article 50 de la présente loi, qui entreront en vigueur le 1^{er} avril 2013;

2° des dispositions des articles 95, 143, 165, 266 et 268, qui entrent en vigueur le (*indiquer ici la date de la sanction de la présente loi*);

3° des dispositions des articles 93, 167, 214, 279, 293, en ce qu'elles concernent le pouvoir du secrétaire du Conseil du trésor d'autoriser la nomination de personnel au sein de certains organismes, qui ont effet à compter du (*indiquer ici la date de la présentation du présent projet de loi*);

4° des dispositions du chapitre XVIII et des articles 298 à 300, 304, 306 et 309, en ce qu'elles concernent l'abolition de la Commission de l'équité salariale, qui entreront en vigueur à la date ou aux dates fixées par le gouvernement;

5° des dispositions du chapitre XXII et des articles 298, 300 à 303, 308 et 309, en ce qu'elles concernent l'abolition de la Société québécoise de récupération et de recyclage, qui entreront en vigueur à la date ou aux dates fixées par le gouvernement, ces dispositions ne pouvant toutefois entrer en vigueur avant que les modifications requises à la Loi sur la qualité de l'environnement (L.R.Q., chapitre Q-2) en raison de l'abrogation de la Loi sur la Société québécoise de récupération et de recyclage (L.R.Q., chapitre S-22.01) n'entrent elles-mêmes en vigueur.

QUESTION 128

ÉTAT DE LA SITUATION SUR LA FIN DU FINANCEMENT FÉDÉRAL POUR LES COOP D'HABITATION

D'ici 2016, la SHQ estime qu'environ 19 % des logements administrés directement par la SCHL auront vu leur convention avec cette dernière prendre fin. La SHQ n'est pas en mesure de dresser un portrait précis de la situation, puisque c'est la SCHL qui détient les renseignements officiels pour ce parc de logements, la SHQ n'ayant pas signé d'entente pour le transfert du parc de logements du gouvernement fédéral

Ainsi, la SHQ compte suivre la situation de ces organismes au cours des prochaines années. La SHQ verra à prendre les mesures nécessaires, avec ses partenaires, afin de convaincre le gouvernement fédéral de préserver un financement pour les ménages à faible revenu après l'expiration des conventions d'exploitations.



**Société
d'habitation**

Québec 

**ÉTUDE DES CRÉDITS
2011-2012**

**DEMANDES DE RENSEIGNEMENTS PARTICULIERS
DE LA DEUXIÈME OPPOSITION**

**MINISTÈRE DES AFFAIRES MUNICIPALES, DES RÉGIONS
ET DE L'OCCUPATION DU TERRITOIRE**

PROGRAMME 7 - HABITATION

COMMISSION DE L'AMÉNAGEMENT DU TERRITOIRE

AVRIL 2011

**Société
d'habitation**

Québec 

**ÉTUDE DES CRÉDITS
2011-2012**

**DEMANDES DE RENSEIGNEMENTS PARTICULIERS
DE LA DEUXIÈME OPPOSITION**

**MINISTÈRE DES AFFAIRES MUNICIPALES, DES RÉGIONS
ET DE L'OCCUPATION DU TERRITOIRE**

PROGRAMME 7 - HABITATION

COMMISSION DE L'AMÉNAGEMENT DU TERRITOIRE

AVRIL 2011

ÉTUDE DES CRÉDITS 2011-2012

DEMANDES DE RENSEIGNEMENTS PARTICULIERS DE L'AILE PARLEMENTAIRE DE LA DEUXIÈME OPPOSITION

SOCIÉTÉ D'HABITATION DU QUÉBEC

N°	Titre	Page
1.	Pour chacun des organismes, agences, conseils, comités ou autres relevant du ministère pour l'année 2010-2011, indiquer : <ul style="list-style-type: none">a) la liste des employés, en indiquant le poste qu'ils occupent et leur rémunération ;b) la liste des membres du conseil d'administration ;c) la liste des personnes qui ont été nommées ou qui ont vu leur mandat renouvelé en indiquant : leur nom, leur titre, la date du début et de la fin de leur mandat, leur rémunération et leur CV ;d) leur frais de déplacement, de repas, de voyage et de représentation.	1
2.	Liste de toutes les formations, conférences, ateliers, journées d'activités, sommets, congrès ou autres activités auxquelles ont participé les employés du ministère au cours de l'année 2010-2011. Indiquer : <ul style="list-style-type: none">a) le lieu ;b) le coût ;c) la ou les dates de participation ;d) le nombre de participants ;e) le nom de la personne ou de l'organisme ayant offert l'activité ;f) le nom de la formation ou de l'activité.	11
3.	Liste de tous les comités interministériels dont fait partie le ministère en 2010-2011, en indiquant pour chacun : <ul style="list-style-type: none">a) son mandat ;b) la liste des membres ;c) le budget dépensé en 2010-2011 ;d) le montant ventilé pour les frais de déplacement, de repas ou autres ;e) les résultats atteints.	13
4.	Liste de tous les CT réceptions du cabinet du ministre de l'emploi et de la solidarité sociale en indiquant pour chacun : <ul style="list-style-type: none">a) le lieu de la réception ;b) la date de la réception ;c) le coût de la réception ;d) la liste des participants.	15
5.	Nombre et pourcentage d'employés occasionnels par secteurs au ministère en 2010-2011 et comparaison avec les six années financières précédentes. Préciser pour chaque secteur et chaque année le nombre et le pourcentage d'employés devenus permanents.	17
6.	Ventilation détaillée de toutes les compressions financières réalisées par le ministère et ses organismes dans le cadre du Plan de retour à l'équilibre budgétaire pour l'année 2010-2011. Fournir également le détail toute autre demande de compressions du Conseil du Trésor auprès du ministère ou un de ses organismes.	19

N°	Titre	Page
7.	Liste et copie de tous les sondages effectués en 2010-2011, en indiquant les coûts et, le cas échéant, la firme retenue pour le réaliser.	21
8.	Liste de tous les frais de traduction et des documents traduits pour le ministère et chacun de ses organismes. Fournir la liste des contrats octroyés, le nom des firmes retenues et les coûts.	23
9.	Fournir pour tout organisme relevant du ministère, concernant le Bureau de la Présidence ou de la Haute direction, les montants ventilés pour l'année 2010-2011 concernant : <ul style="list-style-type: none"> a) les frais de déplacement ; b) les frais de représentation ; c) les frais de repas ; d) les frais de voyage ; e) les frais de préparation aux congrès, colloques, sommets, conférences, etc.. 	25
10.	Mandats donnés à la Société immobilière du Québec pour la location, l'achat, l'aménagement, la décoration et les travaux divers en régie et/ou par sous-contrats, en 2010-2011.	27
11.	Pour chacun des emplacements utilisés par le ministère, incluant les cabinets : <ul style="list-style-type: none"> a) la date des rénovations ; b) la liste des rénovations ; c) le coût des rénovations ; d) le nom de la firme ou de la compagnie qui a effectué les travaux. 	29
12.	Liste ventilée par bénéficiaire et par mode d'octroi (soumission publique, sur invitation ou contrat négocié) de tous les contrats de covoiturage octroyés par le ministère et tout organisme qui relève du ministère en 2010-2011 en indiquant : nom du professionnel ou de la firme; noms de tous les sous-traitants; mandat et résultat; coût; échéancier; dans le cas d'octroi par soumission, fournir le nom des soumissionnaires et le montant des soumissions.	31
13.	Pour le ministère et chacun des organismes, agences, conseils, comités ou autres qui en relèvent, indiquer pour l'année 2010-2011 : <ul style="list-style-type: none"> a) la liste de tous les concours et tirages effectués ; b) les prix remis aux gagnants des concours et des tirages, ainsi que la valeur de ces prix ; c) l'objectif visé par la tenue de chacun des concours. 	35
14.	Pour le ministère et tous les organismes (Directions ministérielles, Agences, Entreprises d'état, Commissions, Régies, Sociétés, Établissements, Bureaux, Organismes de l'état, Comités, Comités expert, Conseils, Instituts, Secrétariats relevant d'un ministère), concernant les campagnes de publicité et de sensibilisation, fournir pour les années financières 2009-2010 et 2010-2011 : <ul style="list-style-type: none"> • le nom de toutes les campagnes; • les coûts de ces campagnes; • le nom de la firme ou de professionnel retenu pour la réaliser ; • les dates de diffusion de la campagne; • les objectifs visés par chaque campagne. 	37

N°	Titre	Page
15.	Copie des études, scénarios et/ou analyses réalisées depuis le 1 ^{er} mai 2006 concernant la régionalisation, la déconcentration des effectifs et programmes du Ministère et/ou des organismes relevant de celui-ci.	39
16.	Pour l'année 2010-2011, le nombre d'employés qui ont été congédiés, par secteurs d'activités.	63

Les questions 17 à 48 ne s'appliquent pas à la Société d'habitation du Québec




QUESTION 1-A

NOMBRE D'EMPLOYÉS RÉGULIERS ET OCCASIONNELS PAR CORPS D'EMPLOI AU 16 MARS 2011

Corps d'emplois	Nombre d'employés		Minimum-maximum de l'échelle de traitement au 1 ^{er} avril 2010
	réguliers	occasionnels ⁽¹⁾	
100 - Conseillers en gestion des ressources humaines - grade I	3		50 114 \$ - 71 173 \$
102 - Agents de développement industriel	1		37 541 \$ - 71 173 \$
103 - Agents de gestion financière	2		36 912 \$ - 67 964 \$
104 - Agents d'information	12		37 541 \$ - 71 173 \$
105 - Agents de recherche et de planification socio-économique	127	13	37 541 \$ - 71 173 \$
108 - Analystes en informatique et procédés administratifs	39	1	38 213 \$ - 70 568 \$
109 - Architectes	12		37 541 \$ - 71 173 \$
112 - Bibliothécaires	2		38 271 \$ - 70 464 \$
115 - Avocats et notaires	7	1	44 384 \$ - 101 263 \$
132 - Agents d'évaluation foncière	2		37 541 \$ - 71 173 \$
133 - Conseillers en affaires internationales	2		37 541 \$ - 71 173 \$
186 - Ingénieurs	9		39 225 \$ - 74 360 \$ ⁽²⁾
200 - Agents de bureau	7	5	30 700 \$ - 37 622 \$
209 - Agents vérificateurs	3		30 554 \$ - 45 822 \$
217 - Bibliothechniciens	1	1	31 102 \$ - 46 278 \$
221 - Agents de secrétariat	32	4	31 248 \$ - 36 124 \$
249 -Préposés aux renseignements	4	2	32 326 \$ - 40 873 \$
263 -Techniciens travaux publics	11		33 038 \$ - 46 224\$
264 - Techniciens en administration	52	3	30 810 \$ - 46 278 \$
265 - Techniciens en arts appliqués et graphiques	1	1	33 038 \$ - 46 224 \$
272 -Techniciens en informatique	7		34 535 \$ - 49 255 \$
273 - Techniciens en mécanique du bâtiment	1		33 038 \$ - 46 224 \$
276 -Téléphonistes réceptionnistes	1		30 481 \$ - 31 924 \$
283 -Techniciens en droit	2		30 554 \$ - 45 822 \$
433 - Manutentionnaire	1		16,22\$ / heure ⁽⁴⁾
630 - Cadres 2	2		98 954 \$ - 120 469 \$
630 - Cadres 3	6		88 312 \$ - 107 511 \$
630 - Cadres 4	14		78 808 \$ - 95 943 \$
630 - Cadres 5	1		69 176 \$ - 85 623 \$
640 - Cadres juridiques	1		105 060 \$ - 126 578 \$ ⁽³⁾
825 - Dirigeant d'organisme	1		Déterminé par décret
826 - Membre de direction	2		Déterminé par décret
TOTAL	368	31	

(1) Excluant les étudiants et les stagiaires
(2) Échelle au 01-04-2009 - négociations toujours en cours
(3) Avec supervision de 5 juristes et plus
(4) 38^{3/4} heures travaillés par semaine



QUESTION 1-B

LISTE DES MEMBRES DU CONSEIL D'ADMINISTRATION

Jean Bernier
André Des Rochers
Daniel Dussault
Hélène Fréchette
Ginette Fortin, présidente du conseil d'administration
John MacKay, président-directeur général
Ève-Marie Rioux,
Jasmine Sasseville
Bernard Tanguay



QUESTION 1 - C

LA LISTE DES PERSONNES QUI ONT ÉTÉ NOMMÉES OU QUI ONT VU LEUR MANDAT RENOUELÉ AU COURS DE L'ANNÉE 2010-2011 EN INDIQUANT LEUR NOM, LEUR TITRE, LA DATE DU DÉBUT ET DE LA FIN DE LEUR MANDAT, LEUR RÉMUNÉRATION ET LEUR CV


Nom de la personne : Madame Lise Guillemette

Titre : Vice-présidente à l'habitation sociale et communautaire

Date de début et de fin du mandat : 12 octobre 2010 au 10 octobre 2015

Traitement annuel : 123 980 \$

C. V. : voir l'annexe ci-jointe





Premier ministre

[Accueil](#) > [Actualités](#) > [Communiqués](#) > [Septembre 2010](#) > 29 septembre 2010

GUILLEMETTE, Lise

Âge 54 ans

Formation

Membre de l'Ordre des comptables agréés du Québec

Université de Sherbrooke

1978 Baccalauréat en administration des affaires (option comptabilité)

Expérience professionnelle

Depuis 2009	Ministère de l'Immigration et des Communautés culturelles
	Directrice générale des opérations - secteur immigration
2008 - 2009	Directrice de la vérification interne
2002 - 2008	Revenu Québec
	Directrice de la cotisation des particuliers
	Chef de service de la cotisation des particuliers
1996 - 1998	Société québécoise de développement de la main-d'œuvre
	Adjointe exécutive - vice présidence aux opérations
1994 - 1996	Adjointe exécutive - administration
1993 - 1994	Société québécoise de la main-d'oeuvre
	Directrice du budget par intérim
1992 - 1993	Ministère de la main-d'œuvre, de la Sécurité du revenu et de la Formation professionnelle
	Chargée de projet - coordination des ressources financières
1986 - 1992	Ministère des Finances
	Chef de division de la vérification - Contrôleur des finances
	Chef de section - Contrôleur des finances
1979 - 1985	Raymond Chabot Grant Thornton
	Différents postes à responsabilité croissante de stagiaire à chef d'équipe

Mise en ligne : 29 septembre 2010

QUESTION 1 – ANNEXE D

POUR CHACUN DES ORGANISMES, AGENCES, CONSEILS, COMITÉS OU AUTRES RELEVANT DU MINISTÈRE POUR L'ANNÉE 2010-2011, INDIQUER :

D) LEUR FRAIS DE DÉPLACEMENT, DE REPAS, DE VOYAGE ET DE REPRÉSENTATION

FRAIS DE DÉPLACEMENT, DE REPAS, DE VOYAGE :	592 688,54 \$ ¹
FRAIS DE REPRÉSENTATION	9 778,97 \$ ²
TOTAL :	<hr/> 602 467,51 \$

1 : En date du 22 mars 2011

2 : En date du 31 mars 2011



QUESTION 2

LISTE DE TOUTES LES FORMATIONS, CONFÉRENCES, ATELIERS, JOURNÉES D'ACTIVITÉS, SOMMETS, CONGRÈS OU AUTRES ACTIVITÉS AUXQUELLES ONT PARTICIPÉ LES EMPLOYÉS DE LA SHQ AU COURS DE L'ANNÉE 2010-2011.

INDIQUER LE LIEU, LE COÛT, LA OU LES DATES DE PARTICIPATION, LE NOMBRE DE PARTICIPANTS, LE NOM DE LA PERSONNE OU DE L'ORGANISME QUI A OFFERT L'ACTIVITÉ ET LE NOM DE LA FORMATION OU DE L'ACTIVITÉ.

Voir les renseignements fournis à la question 126 de l'opposition officielle.

QUESTION 3

LISTE DE TOUS LES COMITÉS INTERMINISTÉRIELS DONT FAIT PARTIE LE MINISTÈRE EN 2010-2011, EN INDIQUANT POUR CHACUN :

- a) SON MANDAT ;**
- b) LA LISTE DES MEMBRES ;**
- c) LE BUDGET DÉPENSÉ EN 2010-2011 ;**
- d) LE MONTANT VENTILÉ POUR LES FRAIS DE DÉPLACEMENT, DE REPAS OU AUTRES ;**
- e) LES RÉSULTATS ATTEINTS.**

Cette question ne s'applique pas à la Société d'habitation du Québec.



QUESTION 4

LISTE DE TOUS LES CT RÉCEPTIONS DU CABINET DU MINISTRE DE L'EMPLOI ET DE LA SOLIDARITÉ SOCIALE EN INDIQUANT POUR CHACUN :

- a) LE LIEU DE LA RÉCEPTION ;**
- b) LA DATE DE LA RÉCEPTION ;**
- c) LE COÛT DE LA RÉCEPTION ;**
- d) LA LISTE DES PARTICIPANTS.**

Cette question ne s'applique pas à la Société d'habitation du Québec.

QUESTION 5

**NOMBRE ET POURCENTAGE D'EMPLOYÉS OCCASIONNELS PAR SECTEURS AU
MINISTÈRE EN 2010-2011 ET COMPARAISON AVEC LES SIX ANNÉES FINANCIÈRES
PRÉCÉDENTES. PRÉCISER POUR CHAQUE SECTEUR ET CHAQUE ANNÉE LE NOMBRE
ET LE POURCENTAGE D'EMPLOYÉS DEVENUS PERMANENTS.**

Cette question ne s'applique pas à la Société d'habitation du Québec.

QUESTION 6

VENTILATION DÉTAILLÉE DE TOUTES LES COMPRESSIONS FINANCIÈRES RÉALISÉES PAR LA SHQ DANS LE CADRE DU PLAN DE RETOUR À L'ÉQUILIBRE BUDGÉTAIRE POUR L'ANNÉE 2010-2011. FOURNIR ÉGALEMENT LE DÉTAIL DE TOUTE AUTRE DEMANDE DE COMPRESSION DU CONSEIL DU TRÉSOR.

La réponse à cette question sera transmise par le Conseil du trésor.

QUESTION 7

LISTE ET COPIE DE TOUS LES SONDAGES EFFECTUÉS EN 2010-2011, EN INDIQUANT LES COÛTS ET, LE CAS ÉCHÉANT, LA FIRME RETENUE POUR LE RÉALISER

Au cours de l'année 2010-2011, la SHQ a effectué un sondage pour dégager l'indice de mobilisation du personnel ainsi qu'une consultation auprès de ses partenaires. Ce sondage, réalisé par la firme Secor, s'inscrit dans la démarche de réflexion de la nouvelle planification stratégique de la SHQ. Toutefois, la SHQ ne peut identifier le montant exact associé à ce sondages puisque cette activité était incluse dans le montant total du contrat d'accompagnement stratégique attribué à la firme Secor.



QUESTION 8**LISTE DES CONTRATS OCTROYÉS EN TRADUCTION AVEC LES FIRMES RETENUES
INCLUANT LES COÛTS**

Firmes	Objet du contrat	Coûts
Alpha traduction et interprétation inc.	Services professionnels de traduction en différentes langues telles que : français, anglais, italien, etc. des documents de la SHQ comme des lettres, des dépliants, des allocutions, des politiques, des ententes, des présentations PowerPoint, des nouvelles sur le site Internet et des publications. Pour le comité de travail santé-logement sur le Plan Nord, traductions en anglais des comptes rendus, des ordres du jour, des fiches, divers documents ainsi que le service d'interprètes lors de réunions.	13 579,59 \$
Axe communications d'affaires inc.	Services professionnels de traduction en différentes langues telles que : français, anglais, etc. des documents de la SHQ comme des lettres, d'un programme, de textes, des dépliants et des présentations PowerPoint.	2 467,30 \$

QUESTION 9

**FOURNIR POUR TOUT ORGANISME RELEVANT DU MINISTÈRE, CONCERNANT
LE BUREAU DE LA PRÉSIDENTE OU DE LA HAUTE DIRECTION, LES MONTANTS
VENTILÉS POUR L'ANNÉE 2010-2011, CONCERNANT :**

A) LES FRAIS DE DÉPLACEMENT;

- 34 877,36\$

B) LES FRAIS DE REPRÉSENTATION;

- 5 890,46 \$

C) LES FRAIS DE REPAS;

- INCLUS DANS LES FRAIS DE DÉPLACEMENT

D) LES FRAIS DE VOYAGE;

- INCLUS DANS LES FRAIS DE DÉPLACEMENT

**E) LES FRAIS DE PRÉPARATION AUX CONGRÈS, COLLOQUES, SOMMETS,
CONFÉRENCES, ETC.**

- AUCUN



QUESTION 10

**MANDATS DONNÉS À LA SOCIÉTÉ IMMOBILIÈRE DU QUÉBEC POUR LA
LOCATION, L'ACHAT, L'AMÉNAGEMENT, LA DÉCORATION ET LES TRAVAUX
DIVERS EN RÉGIE ET/OU PAR SOUS-CONTRATS, EN 2010-2011**

Nature des mandats	Coûts en \$
Construction d'une salle de repos (cuisine pour les employés), d'un bureau fermé et modification d'une salle de réunion	82 071,56
Construction de trois (3) bureaux fermés, démolition de deux salles de réunion et d'un bureau fermé	39 911,42
Location de salles	2 797,50
Travaux de signalisation	1 318,95
Électricité	6 440,72
Éclairage et ventilation	3 434,04
Entretien ménager	1 034,72
Réparation	2 403,51
Travaux pour l'installation des conduits pour le réseau intégré de transmission multimédias (RITM)	9 590,62
Total	149 003,04

QUESTION 11

POUR CHACUN DES EMPLACEMENTS UTILISÉS PAR LE MINISTÈRE, INCLUANT LES CABINETS :

- a) LA DATE DES RÉNOVATIONS ;**
- b) LA LISTE DES RÉNOVATIONS ;**
- c) LE COÛT DES RÉNOVATIONS ;**
- d) LE NOM DE LA FIRME OU DE LA COMPAGNIE QUI A EFFECTUÉ LES TRAVAUX.**

Cette question ne s'applique pas à la Société d'habitation du Québec.



QUESTION 12

LISTE VENTILÉE PAR BÉNÉFICIAIRE ET PAR MODE D'OCTROI (SOUMISSION PUBLIQUE, SUR INVITATION OU CONTRAT NÉGOCIÉ) DE TOUS LES CONTRATS DE COVÉRIFICATION OCTROYÉS PAR LE MINISTÈRE ET TOUT ORGANISME QUI RELÈVE DU MINISTÈRE EN 2010-2011 EN INDIQUANT : NOM DU PROFESSIONNEL OU DE LA FIRME; NOMS DE TOUS LES SOUS-TRAITANTS; MANDAT ET RÉSULTAT; COÛT; ÉCHÉANCIER; DANS LE CAS D'OCTROI PAR SOUMISSION, FOURNIR LE NOM DES SOUMISSIONNAIRES ET LE MONTANT DES SOUMISSIONS.

Quatre contrats reliés à la vérification ont été réalisés en 2010-2011, dont un contrat d'appel d'offre public et trois contrats de gré à gré. Vous trouverez ci-joint la liste demandée.



QUESTION 12**ANNEXE**

LISTE VENTILÉE PAR BÉNÉFICIAIRE ET PAR MODE D'OCTROI (SOUMISSION PUBLIQUE, SUR INVITATION OU CONTRAT NÉGOCIÉ) DE TOUS LES CONTRATS DE COVÉRIFICATION OCTROYÉS PAR LE MINISTÈRE ET TOUT ORGANISME QUI RELÈVE DU MINISTÈRE EN 2010-2011 EN INDIQUANT : NOM DU PROFESSIONNEL OU DE LA FIRME; NOMS DE TOUS LES SOUS-TRAITANTS; MANDAT ET RÉSULTAT; COÛT; ÉCHÉANCIER; DANS LE CAS D'OCTROI PAR SOUMISSION, FOURNIR LE NOM DES SOUMISSIONNAIRES ET LE MONTANT DES SOUMISSIONS.

Non du fournisseur	Type de contrat	Objet du contrat	Coût	Échéancier	Résultat
Raymond Chabot Grant Thornton	Appel d'offre public (CTR de 3 ans avec 4 périodes). Les prix pour 2 périodes sont les suivants : Raymond Chabot Grant Thornton 264 000 \$; Price Waterhouse Coopers 352 000 \$; Samson Bélair Deloitte & Touche 359 860 \$; Malette 382 000 \$	Certification des ententes Canada-Québec	132 000 \$ / année	2010-09-30	La vérification se poursuit pour l'année financière en question et la date d'échéance a été reportée au 30 juin 2011.
Raymond Chabot Grant Thornton	Contrat gré à gré	Élaboration du plan de vérification axé sur les risques (PVAR) et certification de la Direction de la vérification interne (DVI)	49 000 \$	2011-01-31	Les travaux d'identification et d'évaluation des risques ont été réalisés. Les recommandations concernant la certification de la fonction de vérification interne ont été formulés.
Raymond Chabot Grant Thornton	Contrat gré à gré	Élaboration du Plan de vérification pluriannuel de la DVI	9 500 \$	2011-05-30	Le mandat est en cours.
Denis Auger, CA	Contrat gré à gré	Vérification de conformité dans le cadre des programmes en habitation communautaire	48 750 \$	2011-03-31	Vingt organismes ont été vérifiés dans le cadre des programmes AccèsLogis Québec et Logement abordable Québec, volet social et communautaire

QUESTION 13

**POUR LE MINISTÈRE ET CHACUN DES ORGANISMES, AGENCES, CONSEILS, COMITÉS
OU AUTRES QUI EN RELÈVENT, INDIQUER POUR L'ANNÉE 2010-2011 :**

- a) LA LISTE DE TOUS LES CONCOURS ET TIRAGES EFFECTUÉS ;**
- b) LES PRIX REMIS AUX GAGNANTS DES CONCOURS ET DES TIRAGES, AINSI QUE
LA VALEUR DE CES PRIX ;**
- c) L'OBJECTIF VISÉ PAR LA TENUE DE CHACUN DES CONCOURS.**

Aucun concours n'a été tenu à la Société d'habitation du Québec.



QUESTION 14

**LISTE DES CAMPAGNES DE PUBLICITÉ ET DE SENSIBILISATION POUR
LES ANNÉES FINANCIÈRES 2009-2010 ET 2010-2011 INCLUANT LE NOM
DE LA CAMPAGNE, LES COÛTS, LA FIRME OU LE PROFESSIONNEL RETENU,
LES DATES DE DIFFUSION AINSI QUE LES OBJECTIFS VISÉS**

Aucune campagne de publicité ou de sensibilisation n'a été tenue à la Société d'habitation du Québec pendant la période visée.



QUESTION 15

**COPIE DES ÉTUDES, SCÉNARIOS ET/OU ANALYSES RÉALISÉES DEPUIS LE
1^{ER} MAI 2006 CONCERNANT LA RÉGIONALISATION, LA DÉCONCENTRATION DES
EFFECTIFS ET PROGRAMMES DU MINISTÈRE ET/OU DES ORGANISMES
RELEVANT DE CELUI-CI.**

Voir le document en annexe.

Cadre de référence Présentation du modèle cible

1. Objectifs du document

Le présent document a pour objectifs :

- De présenter de façon globale le modèle de fonctionnement cible et ses fondements
- D'identifier les grands domaines et niveaux de fonctions et le positionnement des différents acteurs
- De définir les principales fonctions du modèle cible et d'en décrire la nature

Pour ce faire, nous ferons d'abord un rappel du contexte qui a conduit à la modernisation et les objectifs poursuivis par cette démarche.

Puis, nous présenterons les principes généraux qui animent le modèle de fonctionnement cible.

Par la suite, nous décrirons plus en détail le modèle, en débutant par un rappel des principaux domaines d'affaire puis, en définissant davantage les différents niveaux de fonctions, leur nature et leurs objectifs.

Finalement, vous trouverez en annexe un tableau récapitulatif des activités par niveau de fonctions et par domaine d'affaire.

2. Contexte et objectifs de la modernisation

Dans un premier temps, rappelons que la modernisation de la SHQ s'inscrit dans un vaste effort gouvernemental pour revoir les façons de faire des ministères et organismes afin d'adapter l'État québécois aux nouvelles attentes de la population et le rendre plus performant.

La modernisation de l'État québécois vise entre autres à:

- Rapprocher les services des clientèles
- Mettre en œuvre des moyens pour favoriser l'autonomie et le développement des régions
- Réduire la taille des effectifs
- Améliorer les façons de faire, alléger les structures et réévaluer les programmes

Bien que la SHQ doive, au même titre que les autres ministères et organismes, participer à cet effort collectif, son contexte particulier fait en sorte que même sans cette trame de fond, la modernisation de la SHQ est aujourd'hui un incontournable.

En effet, les différentes tendances observées et les besoins qu'elles génèrent, conjuguées à la capacité actuelle et future de la SHQ et du réseau à y répondre, rendent inévitable la recherche de solutions novatrices pour livrer les programmes et rendre les services.

Les constats de l'analyse du fonctionnement actuel révèlent que la capacité du réseau à répondre aux besoins est déjà en deçà des besoins. Notamment, on remarque que :

- la vérification et la formation au niveau de la SHQ sont insuffisantes
- l'efficacité et l'efficience sont inégales d'un organisme à l'autre
- la qualité des services est variable pour les locataires

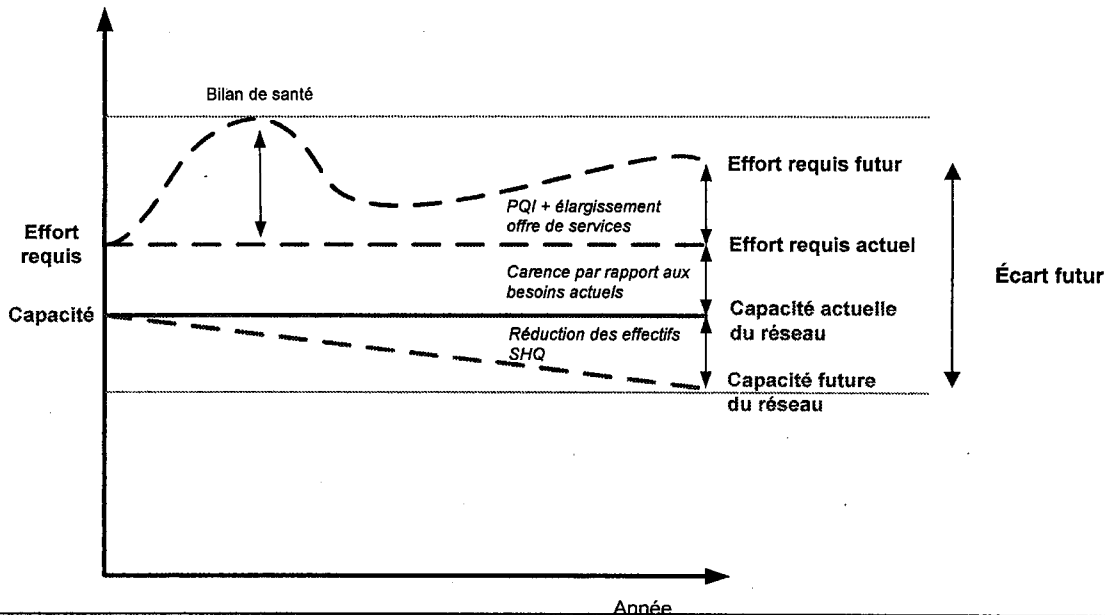
Par ailleurs, les principales tendances auxquelles sont confrontés la SHQ et les organismes sont les suivantes:

- la **diminution de ses ressources humaines** en raison des départs à la retraite et de la pénurie de main d'œuvre) ; la décroissance de l'effectif de la SHQ pourrait atteindre 28% d'ici 3 ans, selon les effectifs admissibles à la retraite.
- l'**augmentation du nombre d'organismes** en habitation sociale et communautaire: 700 nouveaux projets depuis 1998 auxquels s'ajoutent une centaine de plus par année

- la **croissance et la diversification des besoins** sociocommunautaires des résidents des logements sociaux: vieillissement, évolution de la composition des ménages et intensification de l'immigration (88 % sont locataires)
- la **mise en place du PQI** et l'**ajout de nouvelles responsabilités** aux organismes de l'habitation sociale

Ces tendances génèrent donc des **besoins accrus**:

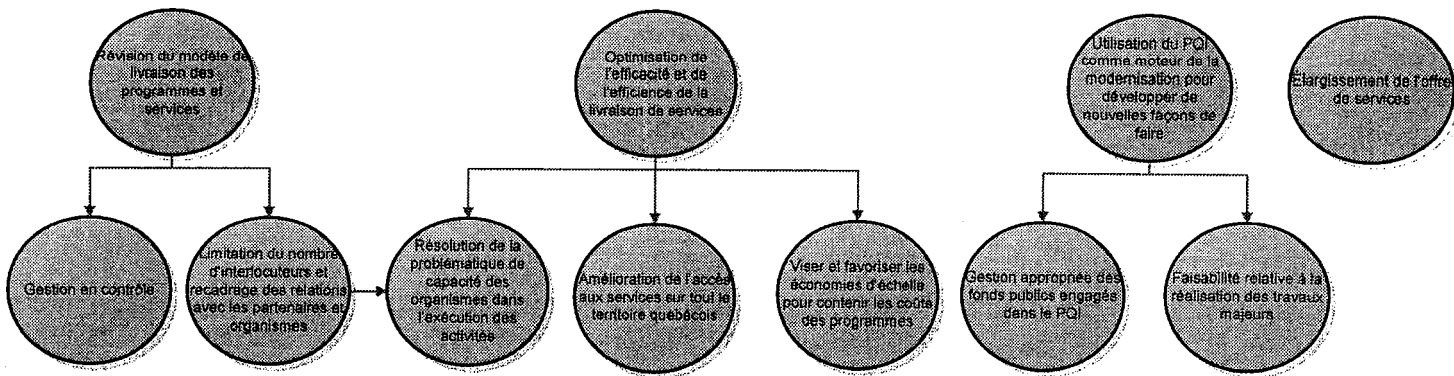
- élargissement de l'offre de services
- production par les organismes des bilans de santé et des plans pluriannuels d'intervention pour la gestion du PQI
- augmentation des besoins au niveau de la gestion de la livraison et du suivi des projets en exploitation



En résumé, lorsque l'on confronte la capacité actuelle du réseau à répondre aux besoins observés, on remarque qu'il y a déjà un écart entre les besoins et la capacité de répondre.

Mais lorsque l'on met en perspective la hausse future des besoins avec la diminution significative des effectifs de la SHQ, donc de la capacité de répondre de la SHQ, la nécessité de développer des solutions novatrices, qui passent par un nouveau modèle de fonctionnement, devient évidente.

La mise en place d'un nouveau modèle de fonctionnement permet donc de répondre adéquatement aux objectifs suivants:



Les pages suivantes décrivent plus en détail les grands paramètres du modèle de fonctionnement cible.

3. Rappel des principes généraux du modèle de fonctionnement cible

Le modèle de fonctionnement cible s'appuie sur **une stratégie** qui se déploie en **trois volets**:

- Une nouvelle structuration du réseau:
 - Une délégation de fonctions de la SHQ à des partenaires offrant des services à un niveau territorial
 - La mise en commun de services et d'expertise
- Un recentrage des activités de la SHQ:
 - Soutien et encadrement des partenaires
 - Vérification du respect des normes
 - Reddition de comptes
- Un leadership exercé par la SHQ:
 - Évaluation et développement de programmes
 - Veille stratégique
 - Recherche et développement

Cette stratégie permet de mettre en place les éléments suivants:

- Davantage de latitude pour les acteurs sur le terrain
- Une simplification des façons de faire
- Un partage d'expertises et la mise en commun de ressources: l'expertise technique est davantage recherchée auprès d'intervenants locaux
- Un renforcement des réseaux des organismes en habitation
- Un encadrement adapté à la nouvelle répartition des activités: la SHQ se recentre vers des rôles stratégiques et d'encadrement des partenaires
- Une responsabilisation des partenaires reposant sur les mécanismes suivants:
 - Une approche de gestion de risques
 - Des mécanismes d'accréditation, de surveillance et d'actions ciblées auprès des partenaires en difficulté

Le modèle de fonctionnement cible s'articule autour de la répartition de tâches par **grands domaines** et **par groupes de fonctions** que nous décrivons dans les pages suivantes.


4. Description des grands domaines d'affaire:

D'abord, chacun des domaines d'affaire représentent un grand segment d'activités de la SHQ:

- Domaine "**Gestion des opérations stratégiques et financières**":
Il comprend les activités liées au développement de programmes, à leur encadrement et à leur financement (budgets et subventions) ainsi que les mécanismes qui permet leur opérationnalisation par les organismes.
- Domaine "**Gestion des opérations administratives et techniques**" :
Il comprend l'ensemble des activités liées à l'exploitation des organismes: gestion et attribution de logements et gestion des opérations immobilières et courantes. Ce domaine inclut également les activités qui permettent d'encadrer ces opérations, dont l'élaboration de normes et directives, la diffusion des bonnes pratiques et la formation des organismes.
- Domaine "**Gestion de la gouvernance**"
Ce domaine inclut les activités liées à la gouvernance des organismes et la reddition de compte.
- Domaine "**Gestion du réseau**"
Il comprend l'ensemble des activités de coordination et de soutien qu'apportent la SHQ à l'ensemble de ses partenaires; il s'agit ici d'activités globales, macroscopiques, qui visent à assurer la cohérence des interventions en matière d'habitation. Ce domaine est exclusivement la responsabilité de la SHQ.
- Domaine "**Gestion de demandes d'information grand public et plaintes**"
Ce domaine comprend les fonctions liées au service à la clientèle, à l'information au grand public (citoyens) et l'ensemble du traitement des plaintes concernant les services rendus par la SHQ, ou les plaintes transmises par les partenaires et organismes concernant les services qu'ils ont rendus.

Le schéma suivant présente donc, dans une seule image, les cinq grands domaines d'activités de la SHQ.

À ces grands domaines se superposent, de façon verticale, une répartition en trois niveaux de fonctions différents, que nous décrirons dans les pages suivantes.



5. Présentation des niveaux de fonctions

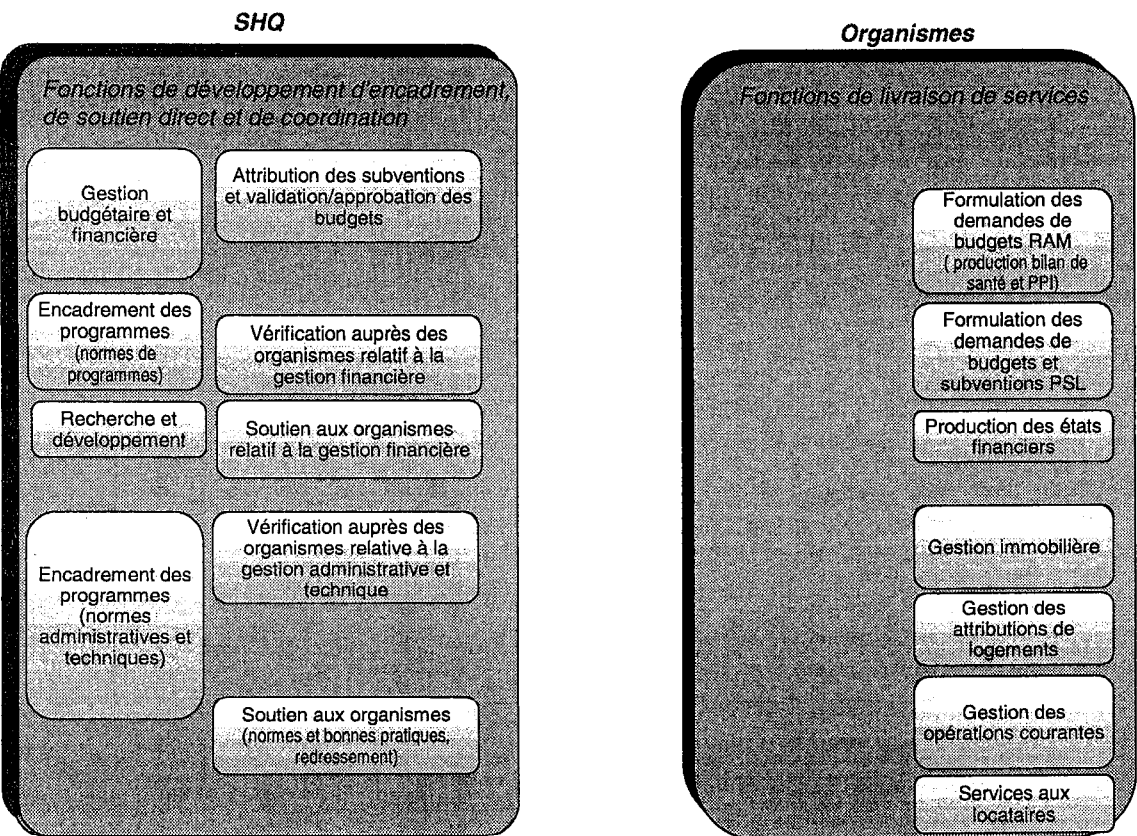
On peut répartir les différentes activités selon trois niveaux de fonctions:

- Fonctions de développement et d'encadrement
- Fonctions de soutien direct et de coordination
- Fonctions de livraison de services

Dans le **mode de fonctionnement actuel**, la SHQ assume, dans les domaines de l'habitation sociale et communautaire¹, des fonctions de développement et d'encadrement et des fonctions de soutien et de coordination.

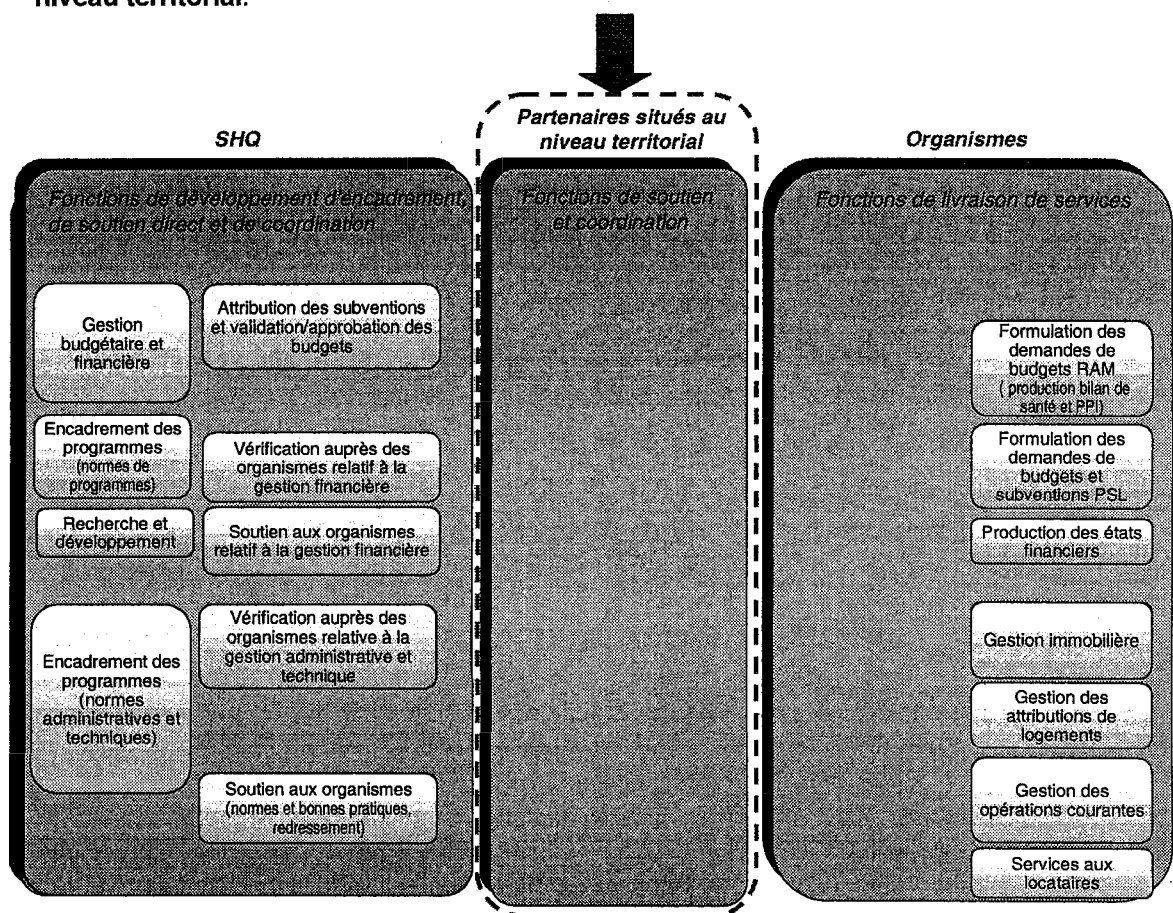
Les organismes, quant à eux, assument les fonctions de livraison de services.

Modèle de fonctionnement actuel



¹ Au niveau de l'amélioration de l'habitat, la SHQ a déjà délégué aux MRC et municipalités la gestion des opérations relatives aux différents programmes.

Le modèle de fonctionnement cible **scinde les fonctions actuellement assumées par la SHQ en deux niveaux distincts**, soit un niveau de fonctions de développement et d'encadrement et un autre niveau regroupant les fonctions de soutien et de coordination. Dans le modèle de fonctionnement cible, **ce niveau de fonctions est assumé par des partenaires situés au niveau territorial**.

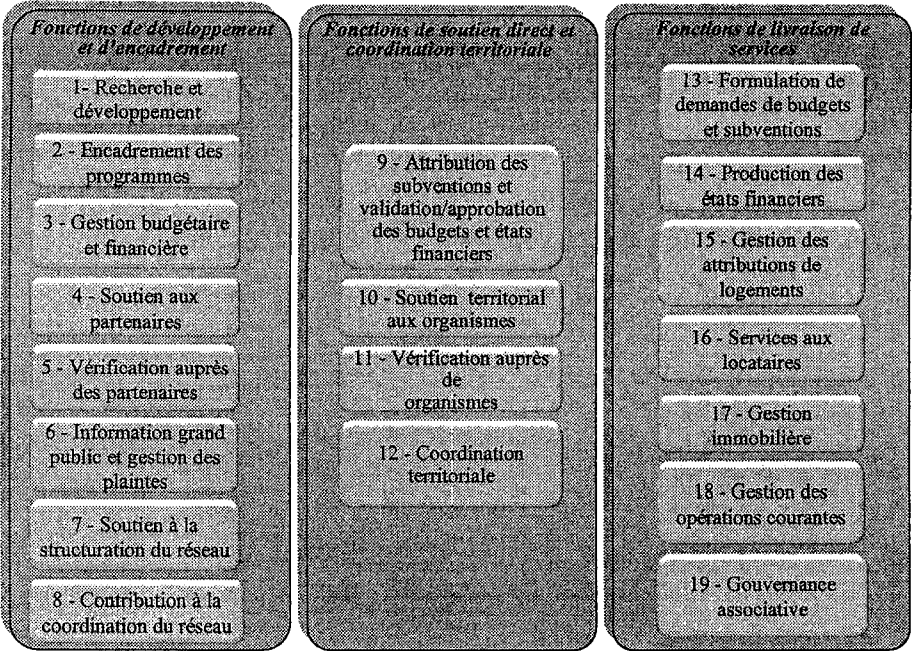


La mise en place de ce niveau de fonctions permet donc de répondre aux objectifs visés par la modernisation, tels que nous les avons décrits précédemment:

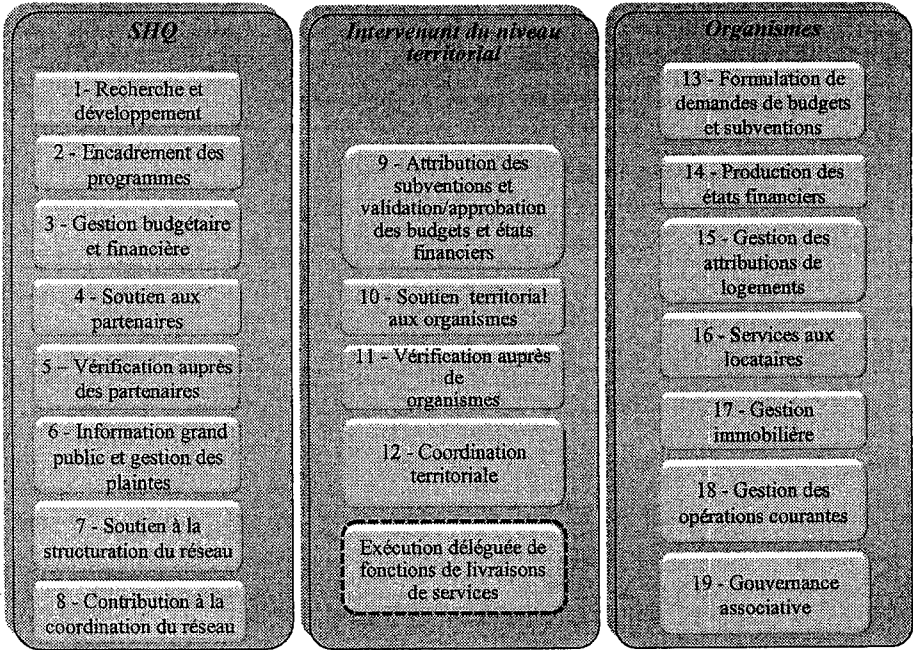
- Une nouvelle structuration du réseau qui s'appuie sur une délégation de fonctions de la SHQ à des partenaires offrant des services à un niveau territorial, à proximité de la clientèle
- Un recentrage des activités de la SHQ sur les éléments suivants:
 - Vérification du respect des normes
 - Reddition de comptes
 - Évaluation et développement de programmes
 - Veille stratégique
 - Recherche et développement
- Une consolidation du leadership exercé par la SHQ

Le schéma suivant présente la répartition et la nature des fonctions après le transfert de certaines activités vers le niveau de soutien direct et de coordination.

Modèle de fonctionnement cible



Le positionnement des intervenants dans ces niveaux de fonctions est le suivant:



On remarque que l'intervenant situé au niveau territorial se voit attribuer les fonctions de soutien direct aux organismes et de coordination et peut, en plus, **exécuter des fonctions de livraison de services que les organismes peuvent lui déléguer.**

Nous décrivons dans les prochaines pages de façon plus détaillée les différents niveaux de fonctions et la nature des activités qu'ils comprennent.

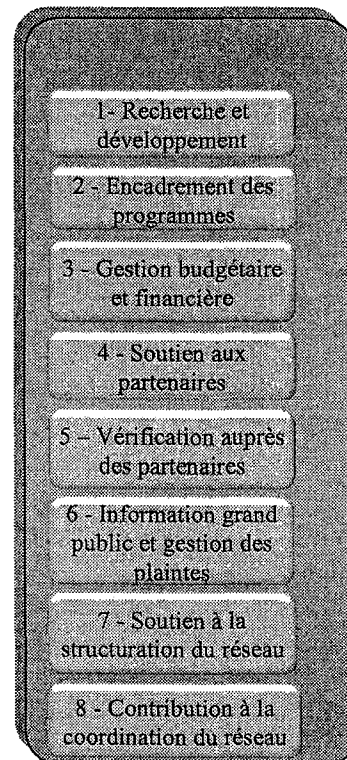
FONCTIONS DE DÉVELOPPEMENT ET D'ENCADREMENT:

Le niveau de fonctions de développement et d'encadrement comprend deux grands segments d'activités:

- Les fonctions liées à la gestion des programmes de la SHQ et au soutien et à l'encadrement des partenaires territoriaux, à la définition des normes administratives et techniques, des normes et directives budgétaires et la gestion de la planification financière.
- L'ensemble des fonctions et activités qui ont trait à la recherche et au développement, notamment:
 - Veille stratégique
 - Recherche des meilleures pratiques
 - Revue des tendances
 - Développement de nouveaux programmes

Ce niveau de fonctions est étroitement lié aux responsabilités premières de la SHQ à titre de principal organisme gouvernemental responsable de l'habitation sur le territoire québécois, telles que présentées dans la planification stratégique²:

- Aviser la ministre des besoins, des priorités et des objectifs à atteindre dans tous les secteurs de l'habitation au Québec
- Stimuler le développement d'initiatives publiques et privées ainsi que la concertation dans les milieux de l'habitation
- Offrir des logements à loyer modique aux citoyens du Québec
- Favoriser l'élaboration et la mise en œuvre de programmes en matière de construction, d'acquisition, d'aménagement, de restauration et d'administration d'habitations
- Faciliter l'accession des citoyens du Québec à la propriété
- Promouvoir l'amélioration de l'habitat



1. RECHERCHE ET DÉVELOPPEMENT

Pour toutes les lignes d'affaire de la SHQ³, la nature de cette fonction consiste en l'analyse des situations et des besoins du milieu, de la revue des tendances et des bonnes pratiques, l'évaluation des programmes, les recommandations relatives à l'amélioration des programmes et les études reliées au développement de nouveaux programmes.

En somme, cette fonction regroupe les activités visant à assurer la cohérence de l'action publique en matière d'habitation et l'adéquation des programmes de la SHQ à l'évolution des besoins en matière d'habitation.

2. ENCADREMENT DES PROGRAMMES

L'encadrement des programmes comprend, d'une part, les éléments définissant l'ensemble des programmes de la SHQ et, d'autre part, les éléments encadrant la délégation à un autre partenaire de certaines responsabilités au niveau de la livraison de ces programmes.

² Planification stratégique 2008-2011, p. 3.

³ Les lignes d'affaire de la SHQ sont: habitation sociale (HS), habitation communautaire – nouveaux projets (HCNP), habitation communautaire (HC), amélioration de l'habitat (AH)

Ainsi, au niveau des éléments définissant les programmes, on retrouve les activités liées à la conception, la révision et la diffusion des normes de programmes, des normes administratives et des normes techniques, pour toutes les lignes d'affaire de la SHQ. Il s'agit en quelque sorte des balises des programmes.

Quant aux activités encadrant la délégation, elles comprennent la conception de plans de contrôle, l'accréditation des organismes et l'élaboration et la révision de toutes les normes et directives budgétaires, par exemple :

- Les critères de priorisation budgétaire (HS)
- Les critères d'acceptation des plans pluriannuels d'intervention, des budgets, des états de compte (HS)
- Les budgets alloués aux partenaires (HS, HCNP, HC)
- Les critères d'acceptation des projets (HCNP)

Finalement, la définition et la révision des ententes avec les MRC et municipalités pour les programmes d'amélioration de l'habitat, selon les besoins locaux exprimés par les partenaires, font également partie de ces activités.

3. GESTION BUDGÉTAIRE ET FINANCIÈRE

De façon générale, cette fonction est liée à la responsabilité de la SHQ d'assurer une gestion saine des fonds publics.

Elle comprend les activités reliées à la production et la diffusion de budgets pré-autorisés, à l'observation du respect du cadre budgétaire, au traitement des versements reliés aux différents programmes, à l'approbation des subventions et au traitement des cas d'exception pour toute question liée aux finances/budgets des organismes.

En somme, il s'agit de la fonction générique pour tout ce qui touche l'aspect budgétaire et subventionnaire.

4. SOUTIEN AUX PARTENAIRES

Le soutien aux partenaires inclut plusieurs types de fonctions: le soutien en matière de gestion financière, le soutien relatif aux normes et bonnes pratiques et le soutien pour le redressement des organismes en difficulté.

De façon générale, cette fonction consiste à offrir de la formation, de l'information et des outils aux partenaires du niveau territorial afin de leur permettre de remplir leurs rôles auprès des organismes locaux.

Plus spécifiquement, en matière de **gestion financière**, les activités de soutien de la SHQ visent, par exemple:

- À former et informer les partenaires en charge de l'attribution des subventions et de la validation/approbation des budgets et états financiers.
- À former les formateurs des organismes (les partenaires) pour les aspects suivants: normes et directives budgétaires, élaboration des PPI, utilisation des outils informatiques
- À former et informer les partenaires en charge de la livraison des programmes

Le soutien relatif aux **normes et bonnes pratiques** consiste à soutenir les partenaires dans le domaine de la gestion des opérations administratives et techniques. Ainsi, on y compte également des fonctions de formation des formateurs des organismes (les partenaires), la production d'outils (ex: documents d'orientation, guides de gestion, entente types), d'information relative aux règlements, normes et bonnes pratiques et de soutien au développement de projets de soutien communautaire.

Finalement, le soutien pour le **redressement des organismes** consiste à effectuer des prestations d'accompagnement aux partenaires dans l'accomplissement de type d'opération. Il est à noter que la SHQ demeure toujours en charge des cas d'exception ou des situations d'urgence.

5. VÉRIFICATION AUPRÈS DES PARTENAIRES

La vérification auprès des partenaires s'effectue au niveau de la **gestion financière** et de la **gestion administrative et technique**. Cette fonction vise à s'assurer que les partenaires auxquels ont été délégué des activités appliquent les directives, normes et règles édictées par la SHQ, tant au niveau de la gestion des opérations stratégiques et financières que de la gestion des opérations administratives et techniques.

La fonction de vérification verra notamment à assurer un bon suivi des plans de contrôle, le respect des normes et directives budgétaires, l'évaluation de l'ensemble des partenaires, la conformité administrative et technique du traitement relatif aux nouveaux projets (HCNP) et du traitement des demandes de subventions (AH) et finalement, la vérification des écarts budgétaires.

6. INFORMATION GRAND PUBLIC ET GESTION DES PLAINTES

Cette fonction consiste à gérer l'ensemble des demandes d'information du grand public ainsi que la gestion des plaintes:

- Traitement des demandes d'information grand public et partenaires
- Traitement des plaintes liées à la qualité des services rendus par la SHQ
- Traitement des plaintes concernant un partenaire (gestion des conflits entre organisme(s) et partenaire)

7. SOUTIEN À LA STRUCTURATION DU RÉSEAU

Le soutien à la structuration du réseau est une fonction qui existe uniquement au niveau stratégique et d'encadrement. Elle consiste à développer et diffuser des outils ou modèles types (canevas) permettant de supporter des initiatives de structuration du réseau, par exemple des regroupements, des services partagés, de la sous-traitance, etc.

8. CONTRIBUTION À LA COORDINATION DU RÉSEAU

Dans le même esprit, la contribution à la coordination du réseau consiste à effectuer diverses représentations auprès des instances ou comités du réseau. Elle permet également d'assurer **l'amélioration continue** du modèle de fonctionnement et des programmes. Il s'agit également d'une fonction exclusivement stratégique et d'encadrement.

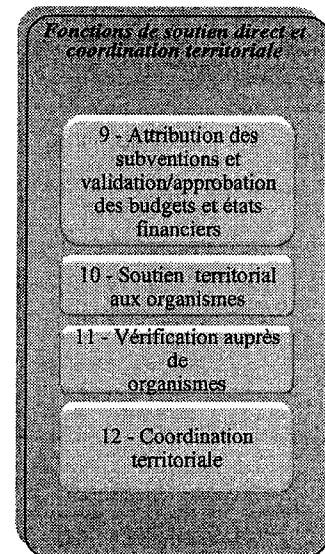
SYNTHÈSE : FONCTIONS DE DÉVELOPPEMENT ET D'ENCADREMENT

- Ce niveau de fonctions, notamment en raison de sa nature de "maître d'œuvre" des programmes, son mandat de recherche et développement et ses fonctions de grand coordonnateur du réseau ne peut appartenir à un autre acteur que la SHQ
- Ainsi, le positionnement de la SHQ à ce niveau de fonctions permet de consolider les activités de la SHQ au niveau de:
 - La veille stratégique, recherche et développement des programmes
 - De l'encadrement des programmes (normes, guides...)
 - Du soutien aux partenaires (outils...)
 - De la vérification du respect des normes
 - De la reddition de comptes

FONCTIONS DE SOUTIEN DIRECT ET DE COORDINATION:

Le niveau de soutien et de coordination des organismes comprend l'ensemble des fonctions qui sont déléguées par la SHQ aux partenaires situés au niveau territorial.

Ces fonctions visent principalement les activités liées au soutien aux opérations des organismes ainsi qu'à la livraison des programmes.



9. ATTRIBUTION DES SUBVENTIONS ET VALIDATION / APPROBATION DES BUDGETS ET ÉTATS FINANCIERS

Cette fonction est liée au domaine de la gestion des opérations stratégiques et financières. Elle est la **mécanique** par laquelle l'argent est versé aux organismes, selon les règles établies au niveau stratégique. Il s'agit donc des activités liées à l'**opérationnalisation des programmes**.

Ainsi, cette fonction comprend l'ensemble des activités relatives:

- Au traitement des demandes budgétaires: révisions budgétaires, subventions
- À la validation des budgets des organismes et des plans pluriannuels d'intervention (PPI)
- Au traitement des états financiers
- À l'autorisation des déboursments et au traitement des versements
- À la détection des organismes en déficit
- Le suivi d'avancement des nouveaux projets et le bilan financier à l'achèvement (HCNP)

10. SOUTIEN TERRITORIAL AUX ORGANISMES

Le soutien territorial aux organismes peut être relatif à la gestion financière, à l'engagement des nouveaux projets (HCNP, AH), aux normes et bonnes pratiques, au redressement des organismes et à la gouvernance associative.

Dans tous les cas, il s'agit d'une fonction qui touche la formation des gestionnaires des organismes, l'information (traitement des demandes, diffusion) et l'accompagnement des organismes.

Au niveau de la **gestion financière**, ces rôles (formation, information, accompagnement) sont liés notamment:

- Aux normes et directives budgétaires
- À l'élaboration des PPI
- À l'utilisation des outils informatiques
- À la production des états financiers
- À la correction des anomalies identifiées lors des vérifications

Au niveau de l'**engagement des nouveaux projets en habitation communautaire**, ces rôles peuvent prendre la forme, par exemple, de soutien à l'élaboration des dossiers, aux normes applicables ou à la correction des anomalies.

Pour les **normes et bonnes pratiques**, la formation, l'information et l'accompagnement concernent entre autres:

- L'application des normes
- L'interprétation de la réglementation
- Les bonnes pratiques de gestion
- L'utilisation des outils informatiques
- La correction des anomalies identifiées lors des vérifications

Le **soutien au redressement** comprend le diagnostic des organisations et l'assistance pour l'élaboration de plans d'actions et le soutien pour la mise en œuvre de ces plans.

Finalement, la fonction de soutien peut également se faire au niveau de l'accompagnement des organismes au niveau de la **gouvernance associative** (information, diffusion et accompagnement des organismes connaissant des difficultés).

11. *VÉRIFICATION AUPRÈS DES ORGANISMES*

La fonction de vérification auprès des organismes concerne la gestion des opérations financières, la gestion opérationnelle et la gouvernance associative.

Dans tous les cas, il s'agit de s'assurer que les normes, règles et directives émises par la SHQ sur ces trois aspects sont appliquées au niveau des organismes.

Plus spécifiquement au **niveau financier**, il s'agit principalement de vérifier le respect du PPI par les organismes.

Au niveau des **opérations**, la vérification vise la conformité au niveau de l'application des règles (ex: attribution des logements, conditions de location) et la conformité administrative des organismes (fonctionnement, détection d'anomalies, évaluations, etc.).

Finalement, la vérification peut également viser le respect des règles de **gouvernance associative** et du code de déontologie.

Afin d'éviter toute apparence de conflit d'intérêt, cette fonction doit être effectuée par un partenaire autre que celui en charge de la gestion des programmes et du soutien aux partenaires.

12. *COORDINATION TERRITORIALE*

La fonction de coordination territoriale touche le domaine de la gestion des opérations stratégiques et financière et celui de la gestion des opérations administratives et techniques.

Au niveau des opérations financières, une fonction de coordination territoriale est nécessaire pour la planification territoriale de l'enveloppe "Rénovation, amélioration et modernisation" (RAM).

Par ailleurs, une coordination territoriale peut également être mise en place pour la gestion territoriale de certaines opérations des organismes, par exemple:

- La sélection de fournisseurs dans le cadre de travaux, pour des achats divers ou la prestation de services
- Les mesures d'urgence
- La liaison et la coordination avec différentes organisations pour la livraison d'une offre de services (ex: CSSS du territoire pour le soutien à domicile)
- Projets de soutien communautaire

SYNTHÈSE : FONCTIONS DE SOUTIEN DIRECT ET DE COORDINATION

- Ce niveau de fonctions sera assuré par des partenaires situés à un niveau territorial
- Cette organisation située au niveau territorial se voit donc confier des fonctions par la SHQ mais également, peut être amenée à exécuter des services pour les organismes; ces derniers conservent tout de même leur autonomie (exécution déléguée)
- La mise en place de ce niveau de fonctions permet à la SHQ de limiter les interventions directes auprès des organismes locaux, un des objectifs principaux de la modernisation
- Les fonctions de soutien direct et de coordination ne sont pas toutes assumées par le même partenaire, que ce soit en raison de la nature des activités (HS par rapport à HC par exemple) ou en raison de la possibilité de conflit d'intérêt (la vérification ne peut être faite par la même organisation que celle qui fait le soutien aux partenaires puisqu'on ne peut être juge et partie à la fois)

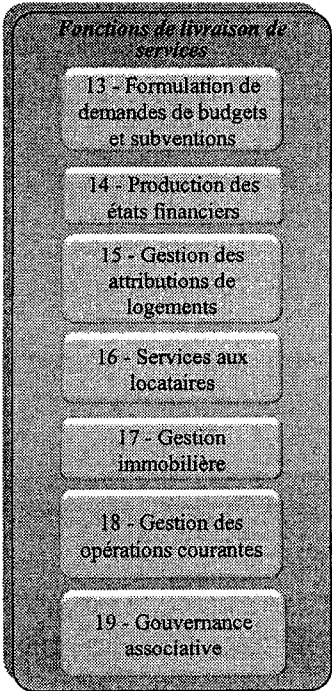
FONCTIONS DE LIVRAISON DES SERVICES:

Ces fonctions se situent au niveau des organismes et comprennent l'ensemble des activités permettant d'opérer et livrer les programmes et services ainsi que de faire la gestion des opérations courantes des organismes, incluant la gestion des immeubles et des services aux locataires.

13. FORMULATION DE DEMANDES DE BUDGETS ET SUBVENTIONS

Cette fonction inclut toutes les activités liées aux obligations des organismes selon les conventions d'exploitation ou les règlements ainsi que les formalités auxquelles ils sont soumis pour l'obtention de subventions, par exemple:

- Production du bilan de santé, du PPI et du budget
- Formulation des demandes de révision budgétaire
- Formulation des demandes de subvention
- (construction de nouveaux projets HC)
- Préparation des dossiers des nouveaux projets (projet, devis, appel d'offres) et maîtrise d'ouvrage
- Formulation de demandes d'augmentation de loyers



14. PRODUCTION DES ÉTATS FINANCIERS

Il s'agit de l'obligation pour tout organisme de produire et transmettre annuellement ses états financiers pour traitement et vérification.

15. GESTION DES ATTRIBUTIONS DE LOGEMENTS

Les organismes sont responsables de gérer la liste d'attente et d'attribuer les logements dont ils ont la gestion:

- Prise en charge et traitement administratif des demandes
- Sélection et attribution des logements
- Gestion des baux

16. SERVICES AUX LOCATAIRES

Les services aux locataires comprennent les services de première ligne tels que les activités communautaires et la résolution des conflits entre locataires.

17. GESTION IMMOBILIÈRE

La gestion immobilière comprend deux principaux segments : la gestion du budget RAM et l'entretien des ensembles immobiliers.

Au niveau de la gestion du budget RAM, les activités de livraison de services comprennent, pour les travaux majeurs, l'élaboration des plans et devis, l'appel d'offres et la surveillance des travaux.

Pour les activités d'entretien, elles incluent la conciergerie, les appels d'offres pour l'entretien courant (ex: déneigement), la gestion des contrats et l'exécution des travaux d'entretien et de travaux mineurs.

18. GESTION DES OPÉRATIONS COURANTES

Les opérations courantes comprennent les activités administratives et financières de base:

- Approvisionnement
- Perception et recouvrement
- Paiement des fournisseurs
- Gestion de la trésorerie
- Comptabilité et tenue des livres

Elles comprennent également la gestion des ressources humaines et la gestion informatique.

19. GOUVERNANCE ASSOCIATIVE

La gouvernance associative comprend l'application de l'ensemble des règles régissant les organismes, notamment au niveau des responsabilités décisionnelles et de l'imputabilité.

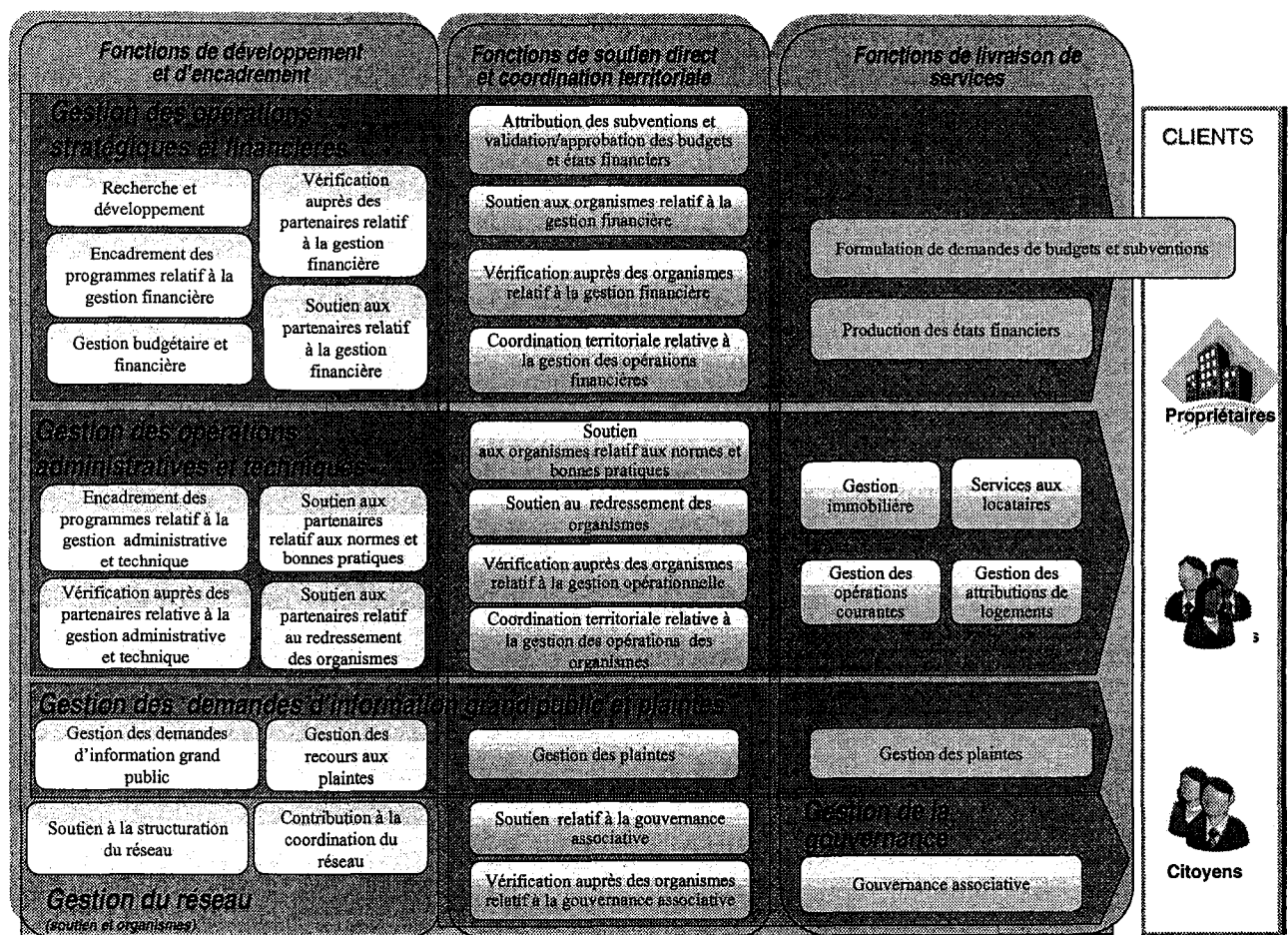
SYNTHÈSE : FONCTIONS DE LIVRAISON DES SERVICES

- Ce niveau de fonctions correspond aux services de première ligne et à la gestion directe des opérations des organismes; ainsi, il s'agit d'un niveau de fonctions qui appartient aux organismes locaux en raison de sa nature propre.
- Par ailleurs, l'exécution de plusieurs de ces activités peut être déléguée à un tiers, qu'il soit un partenaire situé à un niveau territorial, un autre organisme qui offre ses services ou une entreprise privée (par exemple pour la production des états financiers).

6. Conclusion

Le schéma suivant présente donc la répartition des différentes fonctions que nous venons de décrire, par niveau et par grand domaine d'affaire.

Modèle de fonctionnement cible – Vue d’ensemble



Une fois les grands domaines et niveaux de fonctions positionnés et décrits, nous verrons à la section suivante de quelle façon ils s'articulent pour structurer le réseau.

Annexe

	Fonctions de développement et d'encadrement	Fonctions de soutien direct et coordination territoriale	Fonctions de livraison de services
<p>1. Gestion des opérations stratégiques et financières</p> <p>HS: Habitation Sociale HCNP: Habitation communautaire nouveaux projets, HC: Habitation communautaire AH: Amélioration de l'habitat</p>	<p>Recherche et développement Analyse des situations et besoins (HS, HCNP, HC, AH) Analyse des tendances et bonnes pratiques (HS, HCNP, HC, AH) Évaluation des programmes incluant la satisfaction à la clientèle (HS, HCNP, HC, AH) Développement ou amélioration des programmes (HS, HCNP, HC, AH)</p> <p>Encadrement des programmes Définition, révision et diffusion des normes des programmes (HS, HCNP, HC, AH) Conception des plans de contrôle (HS) Accréditation (HS) Fixation et suivi des résultats attendus (HS, HCNP, HC, AH) Définition, révision des normes et directives budgétaires: (HS, HCNP, HC, AH):</p> <ul style="list-style-type: none">• Critères de priorisation budgétaire (HS)• Critères d'acceptation des plans pluriannuels, budgets, états de comptes (HS)• Règles et niveau de délégation encadrant le traitement des cas de demandes de révisions budgétaires, demandes d'augmentation des loyers, ajustements des budgets) (HS, HCNP, HC)• Budgets alloués aux partenaires (HCNP, AH)• Critères d'acceptation des projets (AH)• Critères d'acceptation des projets (viabilité financière) (HCNP) <p>Définition, révision d'ententes selon les besoins locaux des partenaires (AH) Formalisation des ententes avec les M/O impliqués dans la livraison de l'offre de services élargie (PAD) (AH)</p>	<p>Attribution des subventions et validation/approbation des budgets et états financiers Contribution à l'élaboration des normes et directives budgétaires (HS, HCNP, HC, AH) Traitement des demandes de subvention (PSL) (HS) Traitement des demandes de révisions budgétaires (HS) Coordination de la production des budgets (cycles de révision budgétaires) (HS) Validation des plans pluriannuels par organisme (HS) Validation des budgets par organisme (HS) Traitement des états financiers (écarts budgétaires) (HS) Traitement des demandes de révisions budgétaires relatives aux nouveaux projets de construction (Comité aviseur) (HCNP) Traitement des dossiers relatifs aux nouveaux projets de construction (du prêt de démarrage jusqu'à l'engagement définitif) (HCNP) Bilans financiers des projets à leur achèvement (HCNP) Réception définitive des projets (Certificats de parachèvement des travaux) (HCNP) Autorisation des déboursements auprès des établissements bancaires (HCNP) Suivi d'avancement des projets (HCNP) Traitement des demandes d'augmentation de loyers (HC) Vérification de la validité des budgets d'exploitation initiaux et gestion des ajustements budgétaires requis (HC) Détection et révision budgétaire des organismes en déficit (Comité aviseur) (HC) Traitement des demandes de subvention relatives à des</p>	<p>Formulation de demandes de budgets et subventions Production du bilan de santé (HS) Production des plans pluriannuels (HS) Production des budgets des organismes (HS) Formulation des demandes de révision budgétaire (HS, HC) Formulation des demandes de subvention (PSL) (HS) Préparation des dossiers relatifs aux nouveaux projets de construction (en autogestion ou sous-traités) (HC):</p> <ul style="list-style-type: none">• Projet• Devis• Appel d'offres <p>Maîtrise d'ouvrage (HCNP) Formulation des demandes de révision budgétaire associées aux nouveaux projets de construction (HCNP) Formulation des demandes d'augmentation de loyers (HC)</p> <p>Production des états financiers (HS, HC)</p>

	Fonctions de développement et d'encadrement	Fonctions de soutien direct et coordination territoriale	Fonctions de livraison de services
	<p>Gestion budgétaire et financière Production et diffusion des budgets pré-autorisés (HS) Planification financière – vérification du respect du cadre budgétaire/ Gestion des fonds publics Approbation du budget global (HS) Traitement des versements (HS, HC, AH) Traitement des cas d'exception Planification des engagements financiers/ Gestion des fonds publics (DAI emprunt à 15 ans) (HCNP) Approbation des subventions (HC) Renouvellement d'hypothèques (HC)</p> <p>Vérification auprès des partenaires relative à la gestion financière Vérifications liées au bon suivi des plans de contrôle (HS) Vérification du respect des normes et directives budgétaires (HS, HCNP, HC, AH) Évaluation des partenaires (selon les plaintes reçues, résultats des vérifications effectuées, produits et services livrés, etc.) (HS, HCNP, HC, AH) Vérification de la conformité administrative et technique du traitement relatif aux nouveaux projets (HCNP) Vérification de la conformité administrative et technique du traitement des demandes de subventions (AH) Vérification des écarts budgétaires (AH) Soutien aux partenaires relatif à la gestion financière Formation, information des partenaires en charge de la l'attribution des subventions et validation / approbation des budgets et états financiers:</p> <ul style="list-style-type: none"> • Traitement des demandes de subventions PSL (HS) • Traitement des plans pluriannuel (HS) • Traitement des demandes de révisions budgétaires (HS) • Traitement des écarts budgétaires (HS) • Coordination production des budgets (HS) • Validation des budgets par organisme (HS) • Traitement des dossiers relatifs aux nouveaux projets de construction (de l'analyse jusqu'à l'engagement définitif) (HCNP) <p>Formation, information des partenaires en charge du</p>	<p>projets d'amélioration (AH) Traitement des demandes de révision des subventions (AH) Traitement des versements (AH) Contribution à l'élaboration d'ententes (AH) Suivi d'avancement des projets (AH) Production des états financiers (AH)</p> <p>Vérification auprès des organismes relative à la gestion des opérations financières Vérification du respect des plans pluriannuels (HS)</p> <p>Soutien aux organismes relatif à la gestion financière Formation de gestionnaires des organismes (HS, HC) Soutien à la correction des anomalies identifiées lors des vérifications (HS) Information (traitement des demandes, diffusion) et accompagnement relatifs :</p> <ul style="list-style-type: none"> • Aux normes et directives budgétaires (HS) • À l'élaboration des plans pluriannuels (HS) • À l'utilisation des outils informatiques (HS, HC) • À la production des états financiers (HS, HC) <p>Soutien relatif à l'engagement des nouveaux projets (HCNP, AH) Soutien relatif aux normes administratives et techniques</p>	

	Fonctions de développement et d'encadrement	Fonctions de soutien direct et coordination territoriale	Fonctions de livraison de services
	<p>soutien aux organismes (HS, HCNP, HC)</p> <p>Formation de formateurs pour les aspects relatifs:</p> <ul style="list-style-type: none">• Aux normes et directives budgétaires (HS, HC)• À l'élaboration des plans pluriannuels (HS)• À l'utilisation des outils informatiques (HS, HC) <p>Formation, information des partenaires en charge de la livraison des programmes (AH)</p> <ul style="list-style-type: none">• Traitement des demandes de subventions (AH)• Utilisation des outils informatiques (AH)• Suivi d'avancement des projets (AH)• Production des états financiers (AH)	<p>applicables dans le cadre de nouveaux projets de construction (HCNP)</p> <p>Soutien à la formulation des dossiers (HCNP)</p> <p>Soutien à la correction des anomalies identifiées lors des vérifications (HCNP)</p> <p>Information des clientèles relative à la préparation des dossiers dans le cadre de demandes de subventions (AH)</p> <p>Coordination territoriale relative à la gestion des opérations financières</p> <p>Planification territoriale RAM (HS)</p>	

<p>2. Gestion des opérations administratives et techniques</p> <p>(HS, HC)</p>	<p>Encadrement des programmes relatif à la gestion administrative et technique Définition, révision et diffusion des normes administratives et techniques. Élaboration des guides de gestion Définition des plans de contrôle Accréditation</p> <p>Vérification auprès des partenaires relative à la gestion administrative et technique Vérifications liées au bon suivi des plans de contrôle Évaluation des partenaires (selon les plaintes reçues, résultats des vérifications effectuées, produits et services livrés, etc.)</p> <p>Soutien aux partenaires relatif aux normes et bonnes pratiques Soutien à l'élaboration des plans d'entretien préventifs Formation de formateurs planifiées ou sur demande Information relative aux règlements, normes et bonnes pratiques (traitement des demandes et diffusion) Production et diffusion des documents d'orientations et guides de gestion Formalisation des ententes avec les M/O impliqués dans la livraison de l'offre de services élargie Soutien au développement de projets de soutien communautaire</p> <p>Soutien aux partenaires relatif au redressement des organismes Prestations d'accompagnement des partenaires lors d'opérations de redressement</p>	<p>Vérification auprès des organismes relative à la gestion opérationnelle Vérifications de la conformité administrative du fonctionnement des organismes Vérifications relatives à la mise en œuvre des plans d'entretien préventif Vérifications de la conformité relative aux attributions de logements Vérifications de la conformité relative aux conditions de locations Détection d'anomalies suggérant des problématiques de qualité, de stabilité financière des organismes (Sources : budgets et états financiers, plaintes, résultats de vérifications du palier intermédiaire, etc.) Évaluation des organismes (selon les plaintes reçues, résultats des vérifications effectuées, produits et services livrés, etc.)</p> <p>Soutien aux organismes relatif aux normes et bonnes pratiques Soutien à la mise en œuvre des plans d'entretiens préventifs Formation des gestionnaires des organismes Information (traitement des demandes, diffusion) et accompagnement relatifs : • Aux normes • À l'interprétation de la réglementation • Aux bonnes pratiques de gestion • À l'utilisation des outils informatiques Soutien à la correction des anomalies identifiées lors des vérifications</p>	<p>Gestion des attributions de logements Prise en charge et traitement administratif des demandes Sélection et attribution des logements Gestion des baux</p> <p>Gestion immobilière Gestion immobilière – RAM (Travaux majeurs, entretiens préventifs, mise aux normes, adaptation des logements, gestion des sinistres) • Plans et devis • Appel d'offres • Surveillance de travaux Gestion immobilière – opérations (entretien) • Conciergerie • Appel d'offres • Gestion de contrats spécialisés • Exécution des opérations d'entretien et travaux mineurs.</p> <p>Gestion des opérations courantes Gestion administrative et financière • Approvisionnement • Perception et recouvrement • Paiement des fournisseurs • Gestion de la trésorerie • Comptabilité et tenue des livres Gestion ressources humaines Gestion informatique</p> <p>Service aux locataires Soutien communautaire Services aux locataires Résolution des conflits Rayonnement dans le milieu</p>
--	--	---	---

	Gestion des interventions d'urgence	Soutien au redressement des organismes Diagnostic Assistance à l'élaboration de plans d'actions Soutien et suivi lors de la mise en œuvre des plans d'actions Coordination territoriale relative à la gestion des opérations des organismes Coordination de la sélection des fournisseurs dans le cadre des travaux, prestations, achats divers. Coordination des mesures d'urgence Coordination opérationnelle des intervenants des différents M/O impliqués dans la livraison de l'offre de services Développement de projets de soutien communautaire	
3. Gestion de la gouvernance		Vérification auprès des organismes relative à la gouvernance associative Vérifications relatives au suivi des règles de gouvernance associative Vérifications relatives au respect du code de déontologie Soutien relatif à la gouvernance associative Formation des gestionnaires d'organismes Information (traitement des demandes d'information, diffusion) Accompagnement des organismes en difficulté de gouvernance	Gouvernance associative

4. Gestion du réseau	<p>Soutien à la structuration du réseau Développement et diffusion de canevas et boîtes à outils (processus, outils informatiques, ententes, prestations d'accompagnement, etc.) supportant des initiatives de structuration du réseau (ex : regroupements, sous-traitance, services partagés entre organismes, services du palier intermédiaire, etc.) Soutien au déploiement de l'offre de services du palier intermédiaire (ressources d'appoint) Coordination des initiatives relatives au déploiement du palier intermédiaire</p> <p>Contribution à la coordination du réseau Représentations auprès des différents comités Mise en œuvre de mécanismes de consultation dans le cadre de l'amélioration continue du modèle de contribution et des programmes</p>		
5. Gestion des demandes d'information grand public et plaintes	<p>Gestion des demandes d'information grand public</p> <p>Gestion des recours aux plaintes Traitement des plaintes relatives à la qualité des services rendus par la SHQ Traitement de recours aux plaintes transmises à des partenaires Incluant : Analyse des faits et recommandations Tentatives de conciliation Décision si requis</p>	<p>Gestion des plaintes Traitement de recours aux plaintes transmises aux organismes Traitement de plaintes relatives à la qualité des services rendus par les partenaires du palier intermédiaire Incluant : Analyse des faits et recommandations Tentatives de conciliation Décision si requis</p>	<p>Gestion des plaintes Traitement des plaintes relatives aux services rendus par les organismes Traitement des plaintes relatives aux aspects de réglementation (attribution des logements, conditions de location, etc.) Traitement de plaintes relatives à la gouvernance des organismes Incluant : Analyse des faits et recommandations Tentatives de conciliation Décision si requis</p>



QUESTION 16

POUR L'ANNÉE 2010-2011, LE NOMBRE D'EMPLOYÉS QUI ONT ÉTÉ CONGÉDIÉS, PAR SECTEURS D'ACTIVITÉS.

1 congédiement administratif pour incapacité.

