




Ministère du Développement économique,
de l'Innovation et de l'Exportation



2012 2013

BUDGET

Renseignements particuliers



**MINISTÈRE DU DÉVELOPPEMENT ÉCONOMIQUE,
DE L'INNOVATION ET DE L'EXPORTATION**

ÉTUDE DES CRÉDITS 2012-2013

**Demande de
RENSEIGNEMENTS PARTICULIERS
de l'opposition officielle**

**Développement
économique, Innovation
et Exportation**

Québec 

**MINISTÈRE DU DÉVELOPPEMENT ÉCONOMIQUE, DE L'INNOVATION ET DE
L'EXPORTATION**

ÉTUDE DES CRÉDITS 2012-2013

Table des matières

No. question	DEMANDE DE RENSEIGNEMENTS PARTICULIERS DE L'OPPOSITION OFFICIELLE
	Ministère du Développement économique, de l'Innovation et de l'ExportationOnglet 1
Q01	Indiquez la somme dépensée en 2011-2012 (et prévisions pour 2012-2013) par votre ministère/organisme pour l'informatique et les technologies de l'information. Précisez s'il s'agit d'achat de logiciels, de matériel ou de services professionnels (interne, externe ou du CSPQ).
Q02	Nombre de missions commerciales menées en 2011-2012 en précisant le lieu, la durée, le nombre et le nom des employés du MDEIE et d'Investissement Québec qui ont participé à ces missions, le coût de la mission pour le gouvernement et IQ, nombre d'entreprises participantes et résultats quantifiables obtenus.
Q03	En 2011-2012, pour chacun des programmes autres que ceux administrés par Investissement Québec, le nombre d'entreprises ayant appliqué et le nombre d'entre elles ayant été jugées admissibles.
Q04	Pour 2011-2012, indiquer la somme totale consacrée au volet « Développement des politiques et aide à l'entrepreneuriat », et la répartition par programme distinct. Indiquer également la liste des entreprises et/ou organismes ayant bénéficié d'une aide en précisant : a. montant de l'aide financière; b. nombre d'emplois créés; c. nombre d'emplois existants.
Q05	Pour 2011-2012, indiquer la somme totale consacrée au volet « Développement des secteurs industriels » et la répartition par programme distinct. Indiquer également la liste des entreprises et/ou organismes ayant bénéficié d'une aide en précisant : a. montant de l'aide financière; b. nombre d'emplois créés; c. nombre d'emplois existants.
Q06	Pour 2011-2012, indiquer la somme totale consacrée au volet « Développement des marchés » et la répartition par programme distinct. Indiquer également la liste des entreprises et/ou organismes ayant bénéficié d'une aide en précisant : a. montant de l'aide financière; b. nombre d'emplois créés par entreprise; c. nombre d'emplois existants.
Q07	Pour 2011-2012, indiquer la somme totale consacrée au volet « Développement économique en région et services aux entreprises » et la répartition par programme distinct. Indiquer également la liste des entreprises et/ou organismes ayant bénéficié d'une aide en précisant : a. montant de l'aide financière; b. nombre d'emplois créés par entreprise; c. nombre d'emplois existants.
Q08	Pour 2011-2012, indiquer la somme totale consacrée au volet « Soutien à la science, à la recherche et à l'innovation » et la répartition par programme distinct. Indiquer également la liste des entreprises et/ou organismes ayant bénéficié d'une aide en précisant : a) montant de l'aide financière; b) nombre d'emplois créés par entreprise; c) nombre d'emplois existants.
Q09	Copie des études, analyses, recherches, sondages, scénarios ou projections concernant l'impact sur l'économie du Québec des solutions financières et/ou programmes d'IQ et du MDEIE réalisés en 2010-2011.
Q10	Copie des études, analyses, recherches et états de situation produits par le ministère depuis le 1 ^{er} janvier 2011 sur les difficultés éprouvées par le secteur manufacturier au Québec ou un de ses sous-secteurs.
Q11	Copies des études, analyses, recherches et états de situation produits par le ministère depuis le 1 ^{er} janvier sur l'impact de la règle des 15 ans dans le domaine pharmaceutique au Québec.

**MINISTÈRE DU DÉVELOPPEMENT ÉCONOMIQUE, DE L'INNOVATION ET DE
L'EXPORTATION**

ÉTUDE DES CRÉDITS 2012-2013

Table des matières

No. question	DEMANDE DE RENSEIGNEMENTS PARTICULIERS DE L'OPPOSITION OFFICIELLE
Q12	Concernant le projet d'Accord économique et commercial global (AECG) entre le Canada et l'Union européenne : ventilation des crédits alloués en 2010-2011, 2011-2012 et prévisions pour 2012-2013, copie des analyses, des rapports et de tout autre document relatif à la négociation; copie du ou des contrats de service professionnel octroyés dans le cadre de ce projet, incluant copie, le cas échéant, du mandat, de la rémunération des honoraires, de la durée du contrat, de l'ensemble des déboursés, ventilation par catégorie (avion, hôtel, repas, etc.).
Q13	Les effectifs des bureaux régionaux du MDEIE en 2011-2012.
Q14	Organigramme du MDEIE (structure administrative).
Q15	Nombre de fonctionnaires ou ETC affectés à l'élaboration et à la mise en œuvre du Plan Nord en 2011-2012 et prévisions pour 2012-2013.
Q16	Ventilation du budget du ministère consacré à l'élaboration et à la mise en œuvre du Plan Nord en 2011-2012 et prévisions pour 2012-2013.
Q17	Copie de toutes les analyses ou études portant sur la fiscalité des entreprises au Québec produites en 2011 ou en 2012.
Q18	Comparaison pour l'année 2012 du TEMI (taux effectif marginal d'imposition) du Québec, du Canada et des autres provinces canadiennes, des États-Unis et des pays du G8.
Q19	Copie de toute étude produite en 2011 ou 2012 et portant sur l'évolution du nombre, de la taille ou de l'importance des sièges sociaux au Québec.
Q20	Bilan de la fusion d'IQ et de la Société générale de financement du Québec (SGF). Préciser l'effet de la fusion sur les frais de fonctionnement, le nombre d'employés, les dépenses pour la location de locaux, le taux de syndicalisation, la rémunération globale par type d'emploi, le coût des régimes de retraite. Donner le détail des économies ou dépenses supplémentaires générées par la fusion.
Q21	Ventilation des montants accordés dans le cadre du Programme de soutien de l'industrie forestière (PSIF) depuis 2008. Ventilés par région. Par année et par bénéficiaire.
Investissement Québec (IQ) Onglet 2 Voir documents d'IQ – Renseignements particuliers / Ce cahier ne comprend que les réponses du FDE	
Q22	Pour toutes les personnes qui ont occupé un poste au comité de direction au cours de l'année 2011 ou 2012 : postes occupés, rémunération détaillée (rémunération fixe et variable, primes de départ et prestations de retraite) et avantage sociaux.
Q23	Pour les membres de la direction, indicateurs utilisés pour fixer le niveau de la rémunération variable.
Q24	Montant total des interventions d'IQ en 2011-2012 et pour les quatre années précédentes, ventiler la somme par région. Prévisions pour 2012-2013.
Q25	En 2011-2012, pour chacune des solutions financières d'IQ (et/ou programmes) nombre de demandes, nombre de demandes acceptées, taux d'intérêts moyen, liste des entreprises aidées, montants octroyés, investissements totaux générés, nombre d'emplois créés ou à créer, répartition par région. État de situation complet et à jour sur chacun des programmes.
Q26	Pour 2011-2012, provisions pour pertes associées à chaque programme en nominal et en pourcentage, préciser la part qui incombe à IQ et au gouvernement.
Q27	Nombre total d'emplois créés en 2011-2012 et pour chacune des quatre années précédentes. Ventiler les données par région.
Q28	Pour 2011-2012, montants accordés en garanties de prêts, en prêts, en crédits d'impôt, en subventions, en exemptions d'intérêts ou autres au national et par région et délais moyens par étape et par programme pour chacun des programmes administrés par IQ.

**MINISTÈRE DU DÉVELOPPEMENT ÉCONOMIQUE, DE L'INNOVATION ET DE
L'EXPORTATION**

ÉTUDE DES CRÉDITS 2012-2013

Table des matières

No. question	DEMANDE DE RENSEIGNEMENTS PARTICULIERS DE L'OPPOSITION OFFICIELLE
Q29	Liste des projets qui ont suscité, en 2011-2012, des investissements de l'étranger, ventilation de ces investissements, montant de l'aide accordée et nombre d'emplois créés : a. par provenance géographique; b. par région d'implantation; c. par secteur d'activités.
Q30	Liste des entreprises qui ont bénéficié d'une aide financière d'IQ, pour lesquelles une perte ou une provision pour perte apparaît à l'état financier 2011-2012 d'IQ, en précisant : a) montant de l'aide consentie; b) montant de la perte inscrite aux livres; c) nature de l'aide consentie (prêt, prêt sans intérêt, subvention etc.); d) nature de la solution financière et/ou du programme (type d'aide).
Q31	Liste des sociétés dans lesquelles IQ détient une participation financière en 2011-2012 : a. date d'acquisition, valeur nominale à l'achat et pourcentage de participation; b. valeur nominale actuelle ou au moment de la disposition; c. ventilation par région; d. nom des représentants d'IQ dans chacune des sociétés concernées; e. nombre d'emplois dans ces sociétés.
Q32	Liste de toutes les décisions prises en vertu de l'article 19 de la loi sur IQ, indiquant pour 2011-2012 : a) l'entreprise; b) le type d'aide; c) le montant octroyé et le coût total des projets; d) le nombre d'emplois créés.
Q33	Sommes obtenues par IQ en 2011-2012 à la suite de la tarification des services.
Q34	Liste de toutes les interventions financières qui ont nécessité une approbation ministérielle ou gouvernementale en vertu de l'article 8 de la loi sur IQ.
Q35	Copie de la politique d'investissement.
Q36	Liste des aides financières accordées en 2011-2012 en vertu de l'article 22.1 de la loi sur IQ.
Q37	Rendement obtenu en 2011-2012 sur les activités financées par le Fonds du développement économique (mandats gouvernementaux) d'une part et sur les activités autonomes d'IQ d'autre part.
Q38	Liste de toutes les participations détenues par la SGF et/ou la SOQUIP et la SOQUEM pour chacune des années où ces entités ont été en fonction. Indiquer la date et le coût d'acquisition pour chaque investissement ainsi que la date et la valeur à la disposition.
Q39	Liste de tous les permis d'exploration et d'exploitation détenus par la SGF et/ou la SOQUIP et la SOQUEM pour chacune des années où ces entités ont été en activité. Préciser l'emplacement géographique, la date et le coût d'acquisition ainsi que la date valeur à la disposition.
Q40	Détailler la composition du portefeuille géré par Ressource Québec à sa création. Ventiler le montant de 235,9 M\$ apparaissant au budget 2012-2013 du gouvernement du Québec en précisant, pour chacun des titres, la date et la valeur à l'achat.
Q41	Bilan des mesures fiscales pour les régions ressources pour l'année 2011-2012. Pour chacune des mesures comprises dans la stratégie des régions ressources, déclinaison par région.
Q42	Liste des investissements dans des compagnies exploitant des mines, à jour au 31 mars 2012. Montant de l'investissement de départ, valeur actuelle.

**MINISTÈRE DU DÉVELOPPEMENT ÉCONOMIQUE, DE L'INNOVATION ET DE
L'EXPORTATION**

ÉTUDE DES CRÉDITS 2012-2013

Table des matières

No. question	DEMANDE DE RENSEIGNEMENTS PARTICULIERS DE L'OPPOSITION OFFICIELLE
Q43	État de situation détaillé pour l'année 2011-2012 concernant les Fonds d'intervention économique régional (FIER) en spécifiant pour les trois volets (FONDS-soutien, FIER-régions, FIER-partenaires) : a. les FIER qui sont actuellement en place par région; b. les sommes gouvernementales investies et les sommes des partenaires; c. les demandes d'accréditation qui sont actuellement à l'étude; d. le nombre et le nom des entreprises qui, à ce jour, ont reçu une aide financière, le montant de l'aide, la date d'octroi de l'aide, nombre d'emplois créés, la région dans laquelle l'entreprise est établie, le type du placement (équité, quasi équité, dette...); e. les désinvestissements de chaque FIER en indiquant le motif et la date; f. le détail de chaque avis de non-conformité aux différentes règles édictés par IQ (règles éthique, règles d'investissement...) qui ont émis à un FIER, un gestionnaire ou administrateur de FIER.
Développement régional Onglet 3	
Q44	Concernant les centres locaux de développement, indiquer les sommes versées aux MRC par le ministère pour les CLD en 2011-2012. Ventiler les montants par région administrative et par CLD.
Q45	Total des sommes distribuées par les CLD en 2011-2012 avec indication de la part de ces sommes destinée à des garanties de prêt pour les Fonds locaux d'investissements. Ventiler les montants par bénéficiaire, par CLD et par date d'obtention.
Q46	Pour chacun des centres locaux d'emploi, indiquer les sommes accordées par le ministère et ventilation de ces sommes (frais immobiliers, masse salariale, équipements, etc.) en 2010-2011 et 2011-2012.
Q47	Pour chacun des centres locaux d'emploi, indiquer le nombre d'employés (permanents et occasionnels) en 2010-2011 et 2011-2012.
Q48	Pour chacun des centres locaux d'emploi, indiquer le nombre de dossiers traités et de services rendus dans chacun des types de services offerts (aide en matière d'emploi, aide de dernier recours, aide aux employeurs en matière de main-d'œuvre et de développement des compétences) en 2010-2011 et 2011-2012.
Q49	Pour chacun des centres locaux d'emploi et pour chaque année depuis 2005-2006, le nombre total d'accommodements qui ont été accordés ou refusés et la ventilation par type d'accommodement (handicap, grossesse, motifs religieux, etc.).
Q50	Liste des montants et des bénéficiaires de prêt, de prêt participatif, de garantie de prêt, de cautionnement, d'acquisition d'obligations ou autres titres d'emprunt, de participation au capital-actions et au capital social des Fonds locaux d'investissement en ventilant par région administrative et par circonscription pour les trois dernières années.
Q51	Concernant le Fonds de soutien au développement des créneaux d'excellence, préciser : a) les sommes allouées en 2011-2012; b) le nombre et la liste des entreprises qui ont formulé une demande; c) la liste des entreprises qui ont bénéficié d'un soutien par région; d) le nombre de nouveaux emplois créés par région.
Q52	Les sommes affectées à la stratégie ACCORD pour 2011-2012 (ventilées par région) et prévisions pour 2012-2013. Indiquer l'objet de ces montants.
Q53	État de situation et d'avancement des ententes de mise en œuvre ACCORD à ce jour.
Q54	Liste des montants et des bénéficiaires pour les trois dernières années du « Fonds d'aide aux municipalités mono-industrielles » en ventilant les sommes par région administrative et par circonscription.

**MINISTÈRE DU DÉVELOPPEMENT ÉCONOMIQUE, DE L'INNOVATION ET DE
L'EXPORTATION**

ÉTUDE DES CRÉDITS 2012-2013

Table des matières

No. question	DEMANDE DE RENSEIGNEMENTS PARTICULIERS DE L'OPPOSITION OFFICIELLE
Innovation Onglet 4	
Q55	Tous documents, notes, rapports, états de situation produits en 2011 ou 2012 faisant le bilan de la Stratégie québécoise de la recherche et de l'innovation. Ventilation des sommes accordées selon les actions prévues de la stratégie.
Q56	Pour 2011-2012, détails par programme des crédits de l'élément 6 Soutien à la science, la recherche et à l'innovation du programme 1.
Q57	Montants alloués par le MDEIE et par les autres participations gouvernementales à chaque Centre de liaison et de transfert (CLT).
Q58	Montants alloués par le MDEIE et par le MELS à chaque Centre collégial de transfert de technologie (CCTT).
Q59	Montants alloués par le MDEIE au CRIQ, nombre d'entreprises qui se sont prévaluées des services au CRIQ en 2011-2012 ainsi que la valeur des contrats.
Q60	Pour chacun des grands fonds subventionnaires, le Fonds québécois de la recherche sur la société et la culture, le Fonds québécois de la recherche sur la nature et les technologies, le Fonds de recherche en santé, préciser les montants totaux alloués au soutien aux étudiants chercheurs, que ce soit directement, par l'intermédiaire de bourses ou indirectement, soit par les équipes de recherche ou les centres de recherche subventionnés.
Q61	Nombre de demandes et nombre de certificats émis de congé fiscal pour chercheur étranger et des chercheurs qui bénéficient du congé fiscal pour expert étranger en 2011-2012. Montant total déboursé.
Q62	Concernant le crédit d'impôt remboursable pour un projet de recherche précompétitive en partenariat privé : a. nombre de projets profitant du crédit d'impôt en 2011-2012; b. nombre de nouvelles demandes reçues en 2011-2012; c. nombre de nouvelles demandes acceptées en 2011-2012;
Q63	Concernant le visa pour les consortiums de recherche précompétitive : a. nombre d'entreprises profitant du crédit d'impôt en 2011-2012; b. nombre de nouvelles demandes reçues en 2011-2012; c. nombre de nouvelles demandes acceptées en 2011-2012.
Q64	Concernant le crédit d'impôt pour le design industriel : a. nombre de projets profitant du crédit d'impôt en 2011-2012; b. nombre de nouvelles demandes reçues en 2011-2012; c. nombre de nouvelles demandes acceptées en 2011-2012.
Q65	Concernant le crédit d'impôt pour le design de mode : a. nombre de projets profitant du crédit d'impôt en 2011-2012; b. nombre de nouvelles demandes reçues en 2011-2012; c. nombre de nouvelles demandes acceptées en 2011-2012.
Q66	Liste des projets appuyés et montants alloués par Génome Québec.
Q67	Liste de toutes les activités de recherche ou programmes menés par d'autres ministères ou organismes gouvernementaux, état de la situation sur ces activités, dont notamment : les sommes engagées, le personnel affecté à ces projets ou les programmes et rapports d'évaluation.
Q68	Liste des publications scientifiques auxquelles le gouvernement offre un soutien financier direct. Montant accordé. Tirage.

**MINISTÈRE DU DÉVELOPPEMENT ÉCONOMIQUE, DE L'INNOVATION ET DE
L'EXPORTATION**

ÉTUDE DES CRÉDITS 2012-2013

Table des matières

No. question	DEMANDE DE RENSEIGNEMENTS PARTICULIERS DE L'OPPOSITION OFFICIELLE
Q69	Depuis le 1er avril 2011 2011-2012, par année, les montants versés par la Fondation canadienne pour l'innovation, liste des projets soumis au gouvernement du Québec, liste des projets acceptés par le gouvernement du Québec et soumis à la FCI, liste des projets financés par la FCI et montants accordés : <ul style="list-style-type: none">- Fonds d'innovation ;- Fonds des hôpitaux de recherche;- Fonds de relèvement;- Fonds d'exploitation des infrastructures;- Fonds d'infrastructures pour les chaires de recherche du Canada;- Bourses de carrière;- Programme des chaires de recherche du Canada.
Q70	Montant versé par le gouvernement du Québec à chacun des organismes suivants (Génome Québec, Nano Québec, Institut national d'optique) depuis leur création.
Q71	Concernant le Programme de soutien à la recherche, volet Soutien à des initiatives internationales de recherche et d'innovation : liste des projets subventionnés. Indiquer le domaine de recherche et les pays participants.

Renseignements particuliers

Étude des crédits 2012-2013

Question 1

Indiquez la somme dépensée en 2011-2012 par votre ministère/organisme pour l'informatique et les technologies de l'information. Précisez s'il s'agit d'achat de logiciels, de matériel ou de services professionnels (interne, externe ou du CSPQ).

Réponse

En date du 1^{er} mars 2012 :

- Achats de logiciels : 770 132 \$
- Achats de matériel : 792 271 \$
- Interne : 2 545 140 \$
- Externe (services prof.) : 2 635 382 \$
- CSPQ : 1 316 212 \$

Renseignements particuliers

Étude des crédits 2012-2013

Question 2

Nombre de missions commerciales menées en 2011-2012 en précisant le lieu, la durée, le nombre et le nom des employés du MDEIE et d'Investissement Québec qui ont participé à ces missions, le coût de la mission pour le gouvernement et IQ, nombre d'entreprises participantes et résultats quantifiables obtenus.

Réponse

La réponse à cette question est incluse à la question 1 des renseignements généraux.

Renseignements particuliers

Étude des crédits 2012-2013

Question 3

En 2011-2012, pour chacun des programmes autres que ceux administrés par Investissement Québec, le nombre d'entreprises ayant appliqué et le nombre d'entre elles ayant été jugées admissibles.

Réponse

NOM DU PROGRAMME	NOMBRE D'ENTREPRISES
Aide à l'entrepreneuriat	
Dossiers reçus	37
Dossiers acceptés	23
Aide aux entreprises	
Dossiers reçus	828
Dossiers acceptés	647
Aide aux organismes œuvrant au développement économique du Québec (PAODEQ)	
Dossiers reçus	45
Dossiers acceptés	42
Appui à l'innovation	
Dossiers reçus	92
Dossiers acceptés	17
Appui au développement des secteurs stratégiques et des créneaux d'excellence	
Dossiers reçus	79
Dossiers acceptés	36
Appui au redressement et à la rétention d'entreprises stratégiques et aux territoires en difficulté	
Dossiers reçus	49
Dossiers acceptés	18
Démonstration des technologies vertes Eau-Air-Sol	
Dossiers reçus	9
Dossiers acceptés	5
ESSOR	
Dossiers reçus	22
Dossiers acceptés	10
Exportation	
Dossiers reçus	624
Dossiers acceptés	246
Fonds de soutien au développement des créneaux d'excellence	
Dossiers reçus	108
Dossiers acceptés	82
Fonds de soutien aux municipalités monoindustrielles	
Dossiers reçus	101
Dossiers acceptés	80
Programme d'attraction et de rétention des investissements (PARIR)	
Dossiers reçus	23
Dossiers acceptés	8
Programme de soutien aux projets économiques (PSPE)	
Dossiers reçus	176
Dossiers acceptés	85
NovaScience	
Dossiers reçus	54
Dossiers acceptés	29
Soutien à la recherche	
Dossiers reçus	61
Dossiers acceptés	31
Soutien à la valorisation et au transfert	
Dossiers reçus	44
Dossiers acceptés	16
Soutien aux partenariats et aux filières industrielles	
Dossiers reçus	138
Dossiers acceptés	117

Ces données ne tiennent pas compte des dossiers à l'étude ou refusés.

Renseignements particuliers

Étude des crédits 2012-2013

Question 4

Pour 2011-2012, indiquer la somme totale consacrée au volet « Développement des politiques et aide à l'entrepreneuriat », et la répartition par programme distinct. Indiquer également la liste des entreprises et/ou organismes ayant bénéficié d'une aide en précisant :

- a. montant de l'aide financière;
- b. nombre d'emplois créés;
- c. nombre d'emplois existants.

Réponse

Les aides octroyées de 25 000 \$ et plus sont disponibles sur le site Internet du Ministère.

SOUTIEN AUX PARTENARIATS ET AUX FILIÈRES INDUSTRIELLES

Entreprises / Organismes	Montant accordé \$
CENTRE D'INNOVATION EN MICROÉLECTRONIQUE DU QUÉBEC (CIMEQ) INC.	15 000
CONSEIL QUÉBÉCOIS DE LA COOPÉRATION ET DE LA MUTUALITÉ	21 720
COOPÉRATIVE DE DÉVELOPPEMENT RÉGIONAL SAGUENAY-LAC-SAINT-JEAN / NORD-DU-QUÉBEC (02-10)	10 000
FÉDÉRATION QUÉBÉCOISE DES COOPÉRATIVES FORESTIÈRES	18 110
FÉDÉRATION QUÉBÉCOISE DES COOPÉRATIVES FORESTIÈRES	24 675
QUÉBEC INTERNATIONAL, CORPORATION DE DÉVELOPPEMENT ÉCONOMIQUE POUR LA RÉGION DE QUÉBEC	5 000

Renseignements particuliers

Étude des crédits 2012-2013

Question 5

Pour 2011-2012, indiquer la somme totale consacrée au volet « Développement des secteurs industriels » et la répartition par programme distinct. Indiquer également la liste des entreprises et/ou organismes ayant bénéficié d'une aide en précisant :

- a. montant de l'aide financière;
- b. nombre d'emplois créés;
- c. nombre d'emplois existants.

Réponse

Les aides octroyées de 25 000 \$ et plus sont disponibles sur le site Internet du Ministère.

AIDE AUX ENTREPRISES

Entreprises / Organismes	Montant accordé \$
167081 CANADA INC.	13 505
171415 CANADA INC. ALPHI APPAREL	22 000
175413 CANADA INC.	16 000
3632571 CANADA INC. (GROUPE JS INTERNATIONAL)	12 000
3663361 CANADA INC.	11 790
4186664 CANADA INC.	24 600
4459792 CANADA INC.	16 454
6140581 CANADA INC.	17 122
9010-5230 QUÉBEC INC.	2 940
9051-8127 QUÉBEC INC. (J.A. MÉCANIQUE / JAMEC)	18 384
9099-3742 QUÉBEC INC. (VÊTEMENTS JUDE)	12 320
9125-2056 QUÉBEC INC.	19 700
9161-3836 QUÉBEC INC.	18 998
9206-2934 QUÉBEC INC.	13 595
ALIMENTS SPÉCIALISÉS IMPRESA INTERNATIONAL INC. (LES)	8 364
AQUALARA INC.	14 318
ARMFOAM INC.	1 000
ATELIER KOLLONTAÏ INC.	13 612
ATELIER-BOUTIQUE ISABELLE ÉLIE INC.	15 546
ATKINS ET FRÈRES INC.	10 425
ATTRACTION INC.	7 920
AUDACE DESIGN CONCEPT ET COMMUNICATION INC.	6 762
B.B.P. ÉNERGIE LTÉE	9 360
BALLIN INC.	20 400
BARDOBEC INC.	7 500
BÂTIMENTS D'ACIER FINAR STEEL BUILDINGS INC.	21 949
BEAUMARCHÉ INC.	3 200
BIO SERVICE MONTRÉAL INC.	5 920
BLUSH LINGERIE INC.	20 070
BOD & CHRISTENSEN INC.	11 980
C.S.G. BRODERIE ET SOIE INTERNATIONALE INC.	6 280
ÇA VA DE SOI INC.	16 800
CALKO (CANADA) INC.	5 400
CHAUSSURES DE LUCA MONTRÉAL INC.	22 030
CLAUMA INC.	20 129
CLAUMA INC.	4 000
COKLUCH	2 313
COKLUCH	3 200
COLLECTION ARIANNE INC.	12 363
COMMERCE INTERNATIONAL MANHATTAN INC.	21 040
CONFECTIONS C. CLICHE INC.	10 200

Question 5

Suite

Réponse :

AIDE AUX ENTREPRISES

Entreprises / Organismes	Montant accordé \$
CONFECTIONS DONNA LTÉE	14 000
CORPORATION TEKINNO INC.	17 320
CRÉATION ALPHA DESIGN INC.	7 808
CRÉATION CONFORT INC.	6 527
D.E.S. STUDIO INC.	21 040
DESIGN MÉLISSA NEPTON INC.	10 600
EMBRIONIX DESIGN INC.	4 100
ENFANTS JELLI FISH INC.	15 520
ÉQUIPEMENTS SAGUENAY (1982) LTÉE	9 680
FOURRURES OPTIMAL (2000)	8 065
GRANIJEM INC.	10 000
H.B. HELLER FASHION TEAM INC.	12 160
H.I.G.H.T.E.X. S.N.C	3 463
HICHAUD INC.	24 800
HORISOL, COOPÉRATIVE DE TRAVAILLEURS	16 250
IMPRESSIONS ALLIANCE 9000 INC.	22 425
INDUSTRIES CENDREX INC. (LES)	18 050
INNOVACTIV INC.	4 960
INNOVATIONS TENEO INC.	4 188
J L TECH INC.	4 080
J.A. LARUE INC.	14 144
JOANEL INC.	12 481
KAYANNA INC.	2 497
L.P. ROYER INC.	4 800
LE GROUPE LUXORAMA LTÉE	18 750
LES AGENCES LISETTE LIMOGES INC.	12 380
LES COMPOSITES MOTION INC.	20 000
LES ENTREPRISES ZERONEXT INC.	4 800
LES IMPORTATIONS JAK'S LTÉE	17 300
LES MANUFACTURIERS DINO & GASPARI INC.	10 200
LES PRODUITS VER-GLAS INC.	1 840
LES TECHNOLOGIES NYXHEMERA INC.	22 039
LES VÊTEMENTS PERLIMPINPIN INC.	21 012
LES VÊTEMENTS SP INC.	12 200
LIBELLULE IMAGES INC.	18 900
LOUIS-HÉBERT UNIFORME INC.	3 960
MAILLAGOGO INC.	1 050
MAISON CROWIN INC. (LA)	7 639
MALIS-HENDERSON INC.	5 120
MANUFACTURE KUTE KNIT INC.	1 913
MANUFACTURE KUTE KNIT INC.	4 720
MÉCANARC INC.	15 000
MÉDIA GRAPH DÉPÔT INC.	7 111
MÉDITAB INC.	12 978

Question 5	Suite
------------	-------

Réponse :

AIDE AUX ENTREPRISES

Entreprises / Organismes	Montant accordé \$
MÉTÉO FENÊTRES ET PORTES INC.	21 193
MIMI & COCO INC.	5 000
MODES CRYSTAL INC.	2 835
MYCO ANNA INC.	10 960
NATART JUVÉNILE INC.	7 000
OMNI-MED.COM	13 125
PLASTICASE INC.	14 400
PRODUITS BELT-TECH INC.	9 825
PUR INC.	16 488
RECYCLAGE ÉCOSOLUTIONS INC.	12 628
SANUVOX TECHNOLOGIES INC.	12 790
SÉLECTIONS CUIRS MODO-PEAU INC.	6 993
SHOCKFORM AÉRONAUTIQUE INC.	21 250
STACEY ZHANG DESIGN INC.	14 400
STEDFAST INC.	3 315
STRUCTURES D.L.D. LTÉE	12 690
SUPRÊME 75 INC.	20 000
SVARC PR INC.	11 872
SVARC PR INC.	17 054
SVARC PR INC.	9 747
SYSTÈMES PRAN INC.	12 780
TEKNIDAC INC.	5 440
TEKNO REPLIK INC.	13 618
UNIFORME L. & M. INC.	9 810
VÊTEMENTS OÛM MODE ÉTHIQUE INC.	12 000
VÊTEMENTS OÛM MODE ÉTHIQUE INC.	13 028
VÊTEMENTS PEPITA LA BAMBOLA INC.	4 594
V-TO INC.	14 700
WENDIGO STUDIOS INC.	7 350

APPUI AU DÉVELOPPEMENT DES SECTEURS STRATÉGIQUES ET DES CRÉNEAUX D'EXCELLENCE

Entreprises / Organismes	Montant accordé \$
CENTRE LOCAL DE DÉVELOPPEMENT DE QUÉBEC	5 000
COMMISSARIAT AU COMMERCE	3 500
CONSEIL QUÉBÉCOIS DE LA FRANCHISE	5 000
CONSEIL QUÉBÉCOIS DE LA FRANCHISE	5 000
MONDIAL DU CIDRE DE GLACE	10 000
SOCIÉTÉ QUÉBÉCOISE DES MANUFACTURIERS D'HABITATIONS	23 360
UNIVERSITÉ DE MONTRÉAL - ÉCOLE DE DESIGN INDUSTRIEL	16 376

Renseignements particuliers

Étude des crédits 2012-2013

Question 5

Suite

Réponse :

APPUI AU REDRESSEMENT ET À LA RÉTENTION D'ENTREPRISES STRATÉGIQUES ET
AUX TERRITOIRES EN DIFFICULTÉ

Entreprises / Organismes	Montant accordé \$
A. LAPOINTE ET FILS LTÉE	23 745
PRODUITS FORESTIERS BASQUES INC.	24 675

SOUTIEN AUX PARTENARIATS ET AUX FILIÈRES INDUSTRIELLES

Entreprises / Organismes	Montant accordé \$
ASSOCIATION DES FABRICANTS DE MEUBLES DU QUÉBEC INC	14 500
ASSOCIATION DES MICRO-BRASSERIES DU QUÉBEC	10 000
ASSOCIATION DES MICRO-BRASSERIES DU QUÉBEC	12 000
ASSOCIATION QUÉBÉCOISE DE LA MAÎTRISE DE L'ÉNERGIE (AQME)	5 000
ASSOCIATION QUÉBÉCOISE DE LA PRODUCTION D'ÉNERGIE RENOUVELABLE (AQPER)	15 000
ASSOCIATION QUÉBÉCOISE DE VÉRIFICATION ENVIRONNEMENTALE	17 200
ASSOCIATION QUEBECOISE POUR LA MAITRISE DE L'ENERGIE INC.	10 000
ASSOCIATION QUEBECOISE POUR LA MAITRISE DE L'ENERGIE INC.	20 000
CAMPUS NOTRE-DAME-DE-FOY	2 000
COMITÉ SECTORIEL DE MAIN-D'OEUVRE DE LA MÉTALLURGIE DU QUÉBEC	10 000
CONSEIL QUÉBÉCOIS DE LA FRANCHISE	10 000
CONSEIL QUÉBÉCOIS DU COMMERCE DE DÉTAIL	8 573
COOPÉRATIVE D'ACHATS STRATÉGIQUES INDUSTRIELS (CASI)	20 475
DÉVELOPPEMENT PME CHAUDIÈRE-APPALACHES	7 806
ÉCO ENTREPRISES QUÉBEC	21 870
EXPO-RENCONTRE CONTECH LTÉE	5 000
FÉDÉRATION DES PLASTIQUES ET ALLIANCES COMPOSITES	5 222
FONDATION RUES PRINCIPALES	8 500
PAVILLON ÉCOLE SUPÉRIEURE DE MODE DE MONTRÉAL	2 000
REGROUPEMENT DE L'INDUSTRIE ÉLECTRONIQUE	22 000
REGROUPEMENT DES INDUSTRIES DES COMPOSITES DU QUÉBEC	7 414
REGROUPEMENT DES RÉCUPÉRATEURS ET DES RECYCLEURS DE MATÉRIAUX DE CONSTRUCTION ET DE DÉMOLITION DU QU	17 500
TECHNOMONTRÉAL	20 000

Renseignements particuliers

Étude des crédits 2012-2013

Question 6

Pour 2011-2012, indiquer la somme totale consacrée au volet « Développement des marchés » et la répartition par programme distinct. Indiquer également la liste des entreprises et/ou organismes ayant bénéficié d'une aide en précisant :

- a. montant de l'aide financière;
- b. nombre d'emplois créés par entreprise;
- c. nombre d'emplois existants.

Réponse

Les aides octroyées de 25 000 \$ et plus sont disponibles sur le site Internet du Ministère.

AIDE AUX ENTREPRISES

Entreprises / Organismes	Montant accordé \$
168342 CANADA INC.	9 955
175413 CANADA INC.	10 833
2318-4211 QUÉBEC INC. (BOULANGERIE SAINT-DONAT)	21 820
3075109 CANADA INC.	2 847
360 VOX INC.	1 541
4400348 CANADA INC.	20 000
4400348 CANADA INC.	10 000
4473221 CANADA INC.	5 229
4C CONSULTANTS EN MOULAGE SOUS PRESSION INC.	13 900
6140581 CANADA INC.	12 546
6140581 CANADA INC.	1 676
6227945 CANADA INC. (FLEXI-FEUTRE MC)	12 023
6997732 CANADA INC.	22 800
9013-6573 QUÉBEC INC.	9 520
9046-4579 QUÉBEC INC.	1 310
9164-2637 QUÉBEC INC.	5 372
9196-7752 QUÉBEC INC.	1 000
9203-7969 QUÉBEC INC.	9 995
9203-7969 QUÉBEC INC.	3 600
9212-2662 QUÉBEC INC.	18 580
9219-8316 QUÉBEC INC.	20 000
9228-5329 QUÉBEC INC.	20 000
9230-7420 QUÉBEC INC.	8 833
9247-4576 QUÉBEC INC.	11 600
ABSOLUNET INC.	3 159
ADMINISTRATION LVER INC.	2 625
ADNM INTERNATIONAL INC.	15 964
ADS INC.	2 588
ADS INC.	13 039
AEF GLOBAL INC.	1 800
AGRO-100 LTÉE	1 455
ALPHAVIC INC.	4 606
ALPHAVIC INC.	24 109
ALPHAVIC INC.	20 000
ALUTREC INC.	15 000
AMH CANADA LTEE	5 600
AMRIKART RESSOURCE CYBERNÉTIQUE INC.	6 000
AMRIKART RESSOURCE CYBERNÉTIQUE INC.	16 000
APPAREILS D'EXERCICE BODGYARD INC.	7 588
AQUABIOTECH INC.	16 000
AQUASOLUTION TECHNOLOGIES INC.	2 802
ARTOPEX INC.	18 360
ASMACURE LTÉE	1 746
AVIATECH SERVICES TECHNIQUES INC.	13 200

Question **6**

Suite

Réponse :

AIDE AUX ENTREPRISES

Entreprises / Organismes	Montant accordé \$
B.B.P. ÉNERGIE LTÉE	15 768
B.C.H. - UNIQUE INC.	17 897
BATEAUX PRINCECRAFT INC.	17 850
BCH IMAGE INC.	20 000
BECTROL INC.	19 332
BELLATRX INC.	24 690
BIONEST DISTRIBUTION INC.	14 790
BMG ENVIRONNEMENT INC.	1 896
BORÉAL MÉDICINAL CANADA INC.	3 300
CALIMACIL PROBOTIK INC.	23 997
CAOUTCHOUC PRO-FLEX INC.	967
CARACOL INC.	4 878
CDVI AMÉRIQUES LTÉE	14 000
CERTEX-CENTRE DE RÉCUPÉRATION ET DE RECYCLAGE DU TEXTILE INC.	4 772
CICAME ÉNERGIE INC.	8 427
CITAGENIX INC.	8 800
CITAGENIX INC.	20 000
CLAUMA INC.	2 879
COGNIVA INFORMATION SOLUTIONS	22 056
COGNIVA INFORMATION SOLUTIONS	20 000
COGNIVA INFORMATION SOLUTIONS	2 451
CONVERTEX INC.	2 506
CORPORATION GENACOL INTERNATIONAL INC.	4 357
CORPORATION MEGAPART LTÉE	16 450
CORRUPAL INC.	2 684
COSMÉTIQUES FRANCE-LAURE (1970) INC.	5 340
CRESCENDO SYSTEMS CORPORATION	6 070
DAMOTECH INC.	20 000
DAMOTECH INC.	12 710
DANS UN JARDIN CANADA INC.	15 200
DELAFONTAINE INC.	9 000
DESIGN FRANC ART INC.	4 900
DISTRIBUTION INTERNATIONALE DE LUMINAIRES LUMID INC.	10 304
DOUBLETEX	1 114
DRAINVAC INTERNATIONAL 2006 INC.	13 088
ÉCLAIRAGE CONTRASTE M.L. INC.	2 800
ELFIQ INC.	20 000
ELMO MOUSSE INC.	12 800
EMBALLAGES L. & M. INC.	8 052
ÉMETTEURS DECADE INC. (LES)	5 410
EMOVI INC.	4 000
ENDOCEUTICS, INC.	4 302
ENERFIN INC.	7 897
ENERFIN INC.	3 063
ENERFIN INC.	20 000
ENTREPRISES CAFECTION INC. (LES)	21 442
ENTREPRISES PRODÉN INC. (LES)	19 840
ENTROPAL INC.	3 028

Question **6**

Suite

Réponse :

AIDE AUX ENTREPRISES

Entreprises / Organismes	Montant accordé \$
ÉQUIPEMENT D'EMBALLAGE M.M.C. LTÉE	4 154
ÉQUIPEMENT D'ESSAI AÉROSPATIAL C.E.L. LTÉE	20 300
ÉQUIPEMENT NAD INC.	9 807
ÉQUIPEMENT NAD INC.	18 000
ÉQUIPEMENTS TREMZAC INC.	24 560
ÉQUIPEMENTS TREMZAC INC.	20 000
ESTHÉTIQUE SANS FRONTIÈRES INC.	24 230
EYE-IN INC.	5 691
FABRICATION MÉDICALE BATRIK INC.	21 080
FABRICATION S. HOULE INC.	17 644
FELDAN BIO INC.	11 880
FIBRES JASZTEX INC.	1 275
FILSPEC INC.	1 263
FLEXEXPORTATION INC.	20 000
FLEXTHERM INC.	15 000
FORMADRAIN INC.	8 978
FORNIRAMA INC.	16 282
FUGESCO INC.	6 480
G.D.G. ENVIRONNEMENT LTÉE	13 540
GL&V CANADA INC., DIVISION FABRICATION	3 735
GROUPE CIS LTÉE	16 363
GROUPE CONSEIL COGISMAQ INC.	20 429
GROUPE ID INC.	20 000
GROUPE ISOLOFOAM INC.	18 000
GROUPE IXTROM INC.	9 900
GROUPE MASDEL INC.	5 779
GROUPE MELOCHE INC.	2 716
GROUPE MINIER CMAC (9132-7395 QUÉBEC INC.)	11 430
GROUPE S.M. PELLETIER INC.	9 028
GROUPE WSX	1 695
HALO ART INC.	8 280
HÉBERGEMENT INTERNET E-MED.COM INC.	6 010
HUPPÉ MEUBLES INC.	16 564
HYDRO MOBILE INC.	3 500
ICAM TECHNOLOGIES CORPORATION	1 641
IMMANENCE INTÉGRALE DERMO CORRECTION INC.	3 471
INDUSTRIES SPECTAL INC.	10 000
INEXCON TECHNOLOGIES INC.	2 186
INLYNK LOGICIELS INC.	20 000
INTÉGRATEURS DES TECHNOLOGIES INFORMATIQUES MEADE WILLIS	16 000
INTÉGRATION MÉCANIQUE AUTOMATISATION CONTRÔLE INC. (IMAC)	20 000
INTERBOIS INC.	12 245
IST TECHNOLOGIES DE SURFACE INTERNATIONAL INC.	14 770
JBM LOGIC INC.	20 000
JRC MACHINERIES INC.	4 632
KAUFMANN & FILS JOAILLIERS INC. (E.P.)	3 541
KEFIPLANT INC	21 600
L. MARTIN (1984) INC.	7 632

Renseignements particuliers

Étude des crédits 2012-2013

Question **6**

Suite

Réponse :

AIDE AUX ENTREPRISES

Entreprises / Organismes	Montant accordé \$
LA CORPORATION SCIENTIFIQUE CLAISSE INC.	20 220
LABORATOIRES DELON (1990) INC.	17 520
LABORATOIRES KABS INC.	2 720
LAINAGES VICTOR LTEE (LES)	1 165
LE GROUPE SCI INC.	12 998
LEDDARTECH INC.	1 680
LES ABRASIFS DE L'ESTRIE INC.	2 302
LES CLOISONS CORFLEX INC.	11 400
LES CLOISONS CORFLEX INC.	1 000
LES COMPOSITES MOTION INC.	4 140
LES COMPOSITES MOTION INC.	3 399
LES CONSEILLERS NOVA ENVIROCOM INC	24 620
LES INDUSTRIES J. S. P. INC.	7 040
LES LABORATOIRES NICAR INC.	6 320
LES LOGICIELS ABAK INC.	2 686
LES MACHINERIES PRONOVOST INC.	5 850
LES MEUBLES ST-DAMASE INC.	4 714
LES OUTILS DIAMANTÉS DTG INC.	1 133
LES PLASTIQUES QUALIPLAST INC.	2 420
LES TEXTILES GAUVIN INC.	2 965
LOGI D INC.	20 000
LUBRI-LAB INC.	5 244
LUQS INC.	17 000
MACHINAGE PICHÉ INC.	1 994
MACHINERIE A.M. INC.	11 660
MACHITECH INC.	19 200
MAISON ORPHÉE INC. (LA)	8 000
MANUFACTURIERS VOLTON (1991) LTÉE (LES)	7 230
MARCOTTE SYSTÈMES LIMITÉE	20 000
MARIE SAINT PIERRE DESIGN INC.	501
MARTIN & LÉVESQUE INC.	4 111
MATADOR CONVERTISSEURS CIE LTÉE	1 107
MATISSOFT INC.	14 700
MAWASHI VÊTEMENTS DE PROTECTION INC.	1 155
MÉCANICAD INC.	5 030
MEDELYS LABORATOIRES INTERNATIONAL INC.	16 160
MEP TECHNOLOGIES INC.	20 886
MESAR INC.	2 092
METACOR INTERNATIONAL INC.	12 200
MODERCO INC.	10 200
MOKKO STUDIO INC.	2 504
MTEKVISION CANADA	20 000
NATART JUVÉNILE INC.	20 410
NEPTUNE TECHNOLOGIES ET BIORESSOURCES INC.	16 562
NETAPPSID INC.	23 750
NETAPPSID INC.	16 100
NITA ÉQUIPEMENTS INC.	10 483
NTS	19 080

Question 6

Suite

Réponse :

AIDE AUX ENTREPRISES

Entreprises / Organismes	Montant accordé \$
NTS	1 937
NTS	1 640
NUTECH INC.	10 601
NUTECH INC.	1 707
OCCY LABORATOIRE INC.	17 056
ODD1 INC.	1 371
ODOTECH INC.	23 400
ODOTECH INC.	20 800
ODOTECH INC.	20 222
OMNIPLAST INC.	4 000
OMNIPLAST INC.	2 200
OPTIKAM TECH INC.	20 360
ORACLE AUDIO TECHNOLOGIES 2002 INC.	3 407
ORIGINE MINERALE INC.	8 900
ORION SOFTWARE INC.	6 000
ORION SOFTWARE INC.	12 853
ORTHOGONE TECHNOLOGIES INC.	14 240
OSELA INC.	1 920
OXY'NOV INC.	11 600
PABER ALUMINIUM INC.	11 880
PATRY DESIGNS INC.	4 500
PLANTECK INTERNATIONAL INC.	8 520
PLASTECH INC.	15 293
PLASTIFIL INC.	1 158
PLASTIQUE ART LTÉE	20 000
POLARSAT INC.	1 761
PORALU MARINE INC.	12 120
PRODUCTIONS ALTER EGO INC. (LES)	10 926
PRODUITS BELT-TECH INC.	1 123
PRODUITS DE PISCINE CPA INC.	5 706
PRODUITS VERNICO LTÉE (LES)	20 170
PRODUITS VINCE INC.	14 000
PROTEC-STYLE INC.	833
PULTRALL INC.	7 388
PULTRALL INC.	640
PYXIS TECHNOLOGIES INC.	7 800
R.VAILLANCOURT & FILS LTÉE	6 300
RÉFÉRENCE SYSTÈMES INC.	22 560
RÉGITEX INC.	1 209
RÉSERVOIRS GIL-FAB INTERNATIONAL INC.	4 488
S. HUOT (1976) INC.	1 259
SABLES OLIMAG INC. (LES)	14 610
SAVONS PROLAV INC.	10 980
SCANMEG INC.	6 014
SÉCURITÉ GMR INC.	6 928
SEMEC, ÉLECTROMÉCANIQUE INC.	14 680
SERVICES TECHNIQUES INTÉGRAL INC.	11 200
SHARELLI INC.	3 647

Question 6

Suite

Réponse :

AIDE AUX ENTREPRISES	
Entreprises / Organismes	Montant accordé \$
SHEFFORD TEXTILES LTÉE	1 169
SHOCKFORM AÉRONAUTIQUE INC.	3 240
SHOCKFORM AÉRONAUTIQUE INC.	23 790
SIMACTIVE INC.	2 741
SOLENO TEXTILES TECHNIQUES INC.	1 202
SOLUTIONS RECYCLAGE OMEGA INC.	20 000
SONACA NMF CANADA INC.	2 490
SPÉCIALISTE DU BARDEAU DE CÈDRE INC. (LE)	12 800
STAGELINE SCÈNE MOBILE INC. - STAGELINE MOBILE STAGE INC.	18 106
STRUCTURE MARINE AMARCO INC.	3 089
SYSTÈME ÉLECTRONIQUE RAYCO LTÉE	21 088
SYSTÈME HUNTINGDON INC.	18 512
SYSTÈMES DE CONTRÔLE ACTIF SOFT DB INC.	19 300
SYSTÈMES D'EMBALLAGES SOLUTECH INC.	2 600
SYSTÈMES D'ÉNERGIE ET PROPULSION EPS INC.	9 657
SYSTÈMES VERSILIS INC.	7 545
TAIMI R & D	2 885
TECHMED 3D INC.	11 167
TECHNOLOGIES KCENTRIC INC.	15 000
TECHNOLOGIES SYNERGX INC.	20 400
TEKNA SYSTÈMES PLASMA INC.	2 864
TEKNO REPLIK INC.	20 000
TEN4 BODY ARMOR INC.	3 620
TEN4 BODY ARMOR INC.	23 900
TERAXION INC.	12 529
TERAXION INC.	1 614
TESSIER RÉCRÉO-PARC INC.	9 200
TEXEL MATÉRIAUX ENDUITS	1 162
THÉO MINEAULT INC.	5 040
TRICOTS MAXIME INC. (LES)	1 136
UMAN PHARMA INC.	8 000
UMAN PHARMA INC.	6 200
USINE ROTEC INC.	5 800
UTOPIA IMAGE INC.	3 160
VALBIO CANADA INC.	10 983
VÉHICULES INPAK INC.	20 000
VERCO INTERNATIONAL INC.	12 370
VIASCAN INC.	20 000
VIASCAN INC.	18 432
VIBAC CANADA INC.	3 619
VICTOR INNOVATEX INC.	1 093
VIONEC TECHNOLOGIES INC.	4 300
VISUASCAN INC.	20 000
VIZIMAX INC.	15 000
VORTEX HYDROSYSTÈMES	2 036
WES INDUSTRIE INC.	5 390
X2O MÉDIA INC.	16 360
YTRIA	19 007

Question 6

Suite

Réponse :

EXPORTATION	
Entreprises / Organismes	Montant accordé \$
159198 CANADA INC. (DCM DIVISION AÉRONAUTIQUE)	1 640
159198 CANADA INC. (DCM DIVISION AÉRONAUTIQUE)	1 396
163972 CANADA INC.	3 950
4170083 CANADA INC. (CARBOTECH INTERNATIONAL)	1 700
6115187 CANADA INC. (IMMERVISION)	5 902
6157866 CANADA INC.	2 329
6332048 CANADA INC.	2 053
6684327 CANADA INC.	1 600
9228-6327 QUÉBEC INC.	20 000
A. & D. PRÉVOST INC.	11 000
ACTIVA ENVIRONNEMENT INC.	380
ADS INC.	6 274
ADS INC.	5 075
AEROCONSEIL CANADA INC.	1 396
AIR DATA INC.	884
ALIMENTS MARI'S INC. (LES)	8 640
ALIMENTS MONT-BEC INC.	1 870
AMUSEMENT CYANIDE INC.	1 755
APEXO INC.	1 269
APG NEUROS INC.	2 600
ASSOCIATION QUÉBÉCOISE DU TRANSPORT ET DES ROUTES INC.	12 000
ATELIERS BOLDUC & FRÈRES INC.	5 506
AVIATECH SERVICES TECHNIQUES INC.	884
BARDOBEC INC.	15 800
BÉTON BOLDUC INC.	2 586
BÉTONS PRÉFABRIQUÉS DU LAC INC.	1 400
BIBBY STE-CROIX®	12 000
BOA-FRANC INC.	2 600
BOIS DE PLANCHER P.G. INC. (LES)	3 991
BOIS DE PLANCHER P.G. INC. (LES)	2 600
BSIDEU INC.	6 340
C.G. AIR SYSTÈMES INC.	15 000
C.G. AIR SYSTÈMES INC.	14 400
C.I.F. MÉTAL LTÉE	2 964
CANAPORTE INC.	3 200
CARRÉ TECHNOLOGIES INC.	20 000
CELLULAIRE 3D INC.	1 600
CENTRES D'ÉVALUATION DE LA TECHNOLOGIE	1 296
COLLECTIONS SHAN INC. (LES)	13 450
COMLAB TÉLÉCOMMUNICATIONS INC.	1 600
COMMUNICATIONS COMPROD LTÉE	2 700
COMMUNICATIONS DIALEXIA INC.	1 240
COMPORT DATA INC.	1 500
CONCEPTION IMPACK DTCI INC.	20 970
CONCEPTION IMPACK DTCI INC.	11 760
COOP DE TRAVAIL BRASSERIE ARTISANALE LE TROU DU DIABLE	3 500
CORACTIVE HIGH-TECH INC.	1 600

Renseignements particuliers

Étude des crédits 2012-2013

Question 6

Suite

Réponse :

EXPORTATION	
Entreprises / Organismes	Montant accordé \$
CORPORATION GENACOL CANADA INC.	1 640
CORPORATION RÉGIONALE DU CENTRE DE TRI - CFER	2 592
CREAFORM INC.	1 640
CRYOS TECHNOLOGIES INC.	24 000
CVTECH-IBC INC.	3 850
DBO EXPERT INC.	2 600
DEBUREX AVIATION INC.	24 075
DÉVELOPPEMENT ÉCONOMIQUE LONGUEUIL	10 116
DÉVELOPPEMENT PME CHAUDIÈRE-APPALACHES	13 325
DÉVOLUTIONS INC.	15 845
DOUCET MACHINERIES INC.	1 700
DU PONT IMPRESSION INC.	9 338
ÉCOTECH QUÉBEC	9 400
EMBALLAGE CODERRE PACKAGING INC.	1 200
ENTREPRISE P. DEVICES	1 240
EPSILIA INC.	1 200
ÉQUIPEMENT DE RÉHABILITATION ENVIRONNEMENTAL E.R.E. INC.	2 660
ÉQUIPEMENTS TREMZAC INC.	1 700
ÉTIC PRODUITS PLEIN-AIR INC.	18 000
ÉTIC PRODUITS PLEIN-AIR INC.	15 200
FAMIC TECHNOLOGIES INC.	1 240
FINI. U.V. INTERNATIONAL INC.	21 818
FINI. U.V. INTERNATIONAL INC.	20 000
FINI. U.V. INTERNATIONAL INC.	19 200
FORGE DESIGN INC.	13 268
FORNIRAMA INC.	22 216
GABAPLAST INC.	21 800
GENIA PHOTONIQUE INC.	2 000
GÉOTHENTIC INC.	1 240
GÉOTIC INC.	2 121
GROUPE ALPHARD INC.	2 592
GROUPE DELOM INC.	1 296
GROUPE GCL INC.	1 640
GROUPE PARABRIS INC.	1 296
GROUPE SOTREM-MALTECH INC.	1 640
GVGS INC.	1 882
HIBERNUM CRÉATIONS INC.	2 748
I. THIBAUT INC.	7 500
IMPORTATIONS ARITEX INC.	20 780
INDUSTRIES CANATAL INC.	3 762
INDUSTRIES HARNOIS INC. (LES)	1 200
INDUSTRIES RADISSON INC. (LES)	3 010
INNOLTEK INC.	7 520
INNOVACTIV INC.	8 650
IONODES INC.	20 000
IONODES INC.	13 360
IROSOFTE INC.	20 000
KALIA INC.	12 584

Question 6

Suite

Réponse :

EXPORTATION	
Entreprises / Organismes	Montant accordé \$
KALIA INC.	10 675
KOMUTEL INC.	2 128
LA FACE CACHÉE DE LA POMME INC.	1 440
LA GANTERIE B.C.L. LTÉE	5 580
LA VOIX DES ENTREPRENEURS EN T.I. DE QUÉBEC (VETIQ) INC.	15 000
LABORATOIRE PRIMATECH INC.	2 600
LABORATOIRES BUG TRACKER INC.	2 398
LABORATOIRES ITF INC.	2 000
LE GROUPE CONSEIL INTEGRIM INC.	1 500
LE GROUPE P.N.F. INC.	1 296
LES BOIS FRANCS D.V. INC.	1 400
LES CLOISONS CORFLEX INC.	9 205
LES COLLECTIONS MARIOUCHE INC.	904
LES INDUSTRIES DE LA RIVE SUD, LTÉE	23 520
LES INDUSTRIES J. S. P. INC.	8 381
LES INDUSTRIES J. S. P. INC.	17 838
LES PLANCHERS MERCIER INC.	2 600
LES SERVICES EXP INC.	2 600
LES SYSTEMES INFORMATIQUES O.G.C. INC.	24 168
LES TECHNOLOGIES FORENSIC WAI INC.	3 997
LES TECHNOLOGIES SONITEC-VORTISAND INC.	20 000
LETTRAPUB INC.	11 687
M.C.M.E.L. INC.	1 400
MACHINERIE LICO INC.	20 000
MADemoiselle Charlotte Inc.	5 350
MANAC INC.	7 200
MANAC INC.	2 400
MANUFACTURE ADRIA INC.	2 219
MANUFACTURE SCORPION INC.	20 350
MATISSOFT INC.	14 400
MEM (MATÉRIAUX ÉCOLOGIQUES POUR LA MAISON) INC.	1 800
MERCATOR TRANSPORT INTERNATIONAL	1 929
MÉTALLURGIE CASTECH INC.	2 160
MÉTOPLUS INC.	931
MICHAEL-PHILLIPS LTÉE	10 040
MITEC TÉLÉCOM INC.	2 480
MSB DESIGN INC.	1 396
NITA ÉQUIPEMENTS INC.	12 800
NOVO ÉLECTRONIQUE INC.	1 625
O/E LAND INC.	2 000
ODOTECH INC.	1 640
P.R.O.D.I.J.E. DIV. DE 9061-7457 QUÉBEC INC.	2 106
PALMEX INTERNATIONAL INC.	1 640
PALMEX INTERNATIONAL INC.	1 400
PHOTON ETC. INC.	2 000
PLANCHER AVANT-GUARD INC.	1 200
POINT D'ORGUE INC.	2 514
POLARSAT INC.	5 303

Question **6**

Suite

Réponse :

EXPORTATION

Entreprises / Organismes	Montant accordé \$
PÔLE D'EXCELLENCE QUÉBÉCOIS EN TRANSPORT TERRESTRE	23 968
PORTES BAILLARGEON INC. (LES)	1 400
POSITECH INNOVATION INC.	2 600
PRÉVERCO INC.	2 600
PRODEVCO INDUSTRIES INC.	20 000
PROFILUM INC.	1 600
QSD INC.	11 425
QWEB	20 355
RECHERCHE DATAWIND INC.	1 080
REGROUPEMENT DES JEUNES GENS D'AFFAIRES DU QUÉBEC	23 850
ROBOTIQ INC.	20 000
SCIERIE BOUCHER LTÉE (LA)	1 575
SCIERIE FERNAND RANCOURT INC.	7 480
SCIERIE TECH INC.	5 194
SDP COMPOSANTES INC.	1 600
SERDEX INTERNATIONAL	6 000
SERVICE D'INTERVENTION SUR MESURE INC.	20 000
SOLMAX INTERNATIONAL INC.	1 640
SOLUTIONS DÉVELOPPEMENT DURABLE (SDD) INC.	18 960
SOLUTIONS HOSPITALIS INC.	1 240
SOLUTIONS WATCH4NET INC.	2 480
STAGELINE SCÈNE MOBILE INC.	24 980
SYSTÈME ÉLECTRONIQUE RAYCO LTÉE	1 640
TECHNOCENTRE ÉOLIEN	17 000
TECHNOLOGIES BIONEST INC.	2 600
TECHNOLOGIES DE L'INFORMATION CIVIS INC.	2 480
TECHNOLOGIES KCENTRIC INC.	20 000
TECHNOLOGIES O=C=O INC.	1 200
TECHNOLOGIES OBZERV INC.	6 397
TECHNOLOGIES OBZERV INC.	1 240
TECHNOLOGIES XPERTDOC INC.(ANCIENNEMENT ACADEMIE DES PROCESSUS INC.)	20 000
TECHNOMONTRÉAL	4 830
TEKNA SYSTÈMES PLASMA INC.	14 450
TELCOBRIDGES INC.	1 240
TELOPS INC.	1 240
TEL-TECH 2000 INC.	8 400
TERAXION INC.	1 600
THALES CANADA, AÉRONAUTIQUE	1 240
TRANSPORTS FATTON CANADA INC.	1 296
TRIOTECH AMUSEMENT INC.	11 480
URNES EN BRONZE BÉGIN LTÉE	15 291
VÉTOQUINOL CANADA INC.	4 424
VIGILENT TÉLÉSYSTÈMES INC.	1 500
VIZIMAX INC.	380
VIZIMAX INC.	1 640
VIZIMAX INC.	1 300
WESTBURNE	380

Question 6

Suite

Réponse :

SOUTIEN AUX PARTENARIATS ET AUX FILIÈRES INDUSTRIELLES

Entreprises / Organismes	Montant accordé \$
48° NORD INTERNATIONAL	5 659
48° NORD INTERNATIONAL	24 800
ALLIANCE NUMÉRIQUE	14 557
CARREFOUR QUÉBEC INTERNATIONAL	20 000
CARREFOUR QUÉBEC INTERNATIONAL	20 000
CARREFOUR QUÉBEC INTERNATIONAL	19 386
CENTRE LOCAL DE DÉVELOPPEMENT DE VAUDREUIL-SOULANGES	2 500
CORPEX BSL	16 000
EXPORT-ENVIRONNEMENT	14 300
FÉDÉRATION DES PLASTIQUES ET ALLIANCES COMPOSITES	8 436
FÉDÉRATION DES PLASTIQUES ET ALLIANCES COMPOSITES	6 709
FÉDÉRATION DES PLASTIQUES ET ALLIANCES COMPOSITES	4 645
LA CHAMBRE CANADIENNE ALLEMANDE DE L'INDUSTRIE ET DU COMMERCE INC.	6 676
LA CHAMBRE CANADIENNE ALLEMANDE DE L'INDUSTRIE ET DU COMMERCE INC.	11 538
LE RÉSEAU PHOTONIQUE DU QUÉBEC	8 222
MEDICAL DEVICES CANADA	22 064
MONTRÉAL INTERNATIONAL	18 575
QUÉBEC INTERNATIONAL, CORPORATION DE DÉVELOPPEMENT ÉCONOMIQUE POUR LA RÉGION DE QUÉBEC	11 634
QUÉBEC INTERNATIONAL, CORPORATION DE DÉVELOPPEMENT ÉCONOMIQUE POUR LA RÉGION DE QUÉBEC	10 000
QUÉBEC INTERNATIONAL, CORPORATION DE DÉVELOPPEMENT ÉCONOMIQUE POUR LA RÉGION DE QUÉBEC	1 762
REGROUPEMENT DES JEUNES GENS D'AFFAIRES DU QUÉBEC	6 397
RÉSEAU ENVIRONNEMENT INC.	6 400
SERDEX INTERNATIONAL	1 625
SERVICE D'EXPORTATION MONTÉRÉGIE EST	7 947
SOUS-TRAITANCE INDUSTRIELLE, QUÉBEC (STIQ)	314
TECHNOMONTRÉAL	5 250
TECHNOMONTRÉAL	1 080
TECHNOPARC MONTRÉAL	20 000

Renseignements particuliers

Étude des crédits 2012-2013

<p>Question 7</p>	<p>Pour 2011-2012, indiquer la somme totale consacrée au volet « Développement économique en région et services aux entreprises » et la répartition par programme distinct. Indiquer également la liste des entreprises et/ou organismes ayant bénéficié d'une aide en précisant :</p> <p>a. montant de l'aide financière;</p> <p>b. nombre d'emplois créés par entreprise;</p> <p>c. nombre d'emplois existants.</p>
--------------------------	---

Réponse

Les aides octroyées de 25 000 \$ et plus sont disponibles sur le site Internet du Ministère.

AIDE AUX ENTREPRISES

Entreprises / Organismes	Montant accordé \$
159198 CANADA INC. (DCM DIVISION AÉRONAUTIQUE)	17 925
2736-3811 QUÉBEC INC. (RAMAGEX)	1 600
4474635 CANADA INC.	10 000
7828110 CANADA INC.	1 042
9228-5329 QUÉBEC INC.	8 404
ADCOGROUP WORLD INC.	15 200
ALTEX DÉCORATION LIMITÉE	20 000
ALTEX DÉCORATION LIMITÉE	4 470
ATELIER DE SOUDURE RIVIÈRE-DU-LOUP INC.	2 800
ATELIERS BOLDUC & FRÈRES INC.	4 700
AUTOMATION MACHINE DESIGN RC INC.	19 600
BAILLARGEON, YVAN	18 000
BAINS OCÉANIA INC.	12 744
BÂTIMENTS B.U.T. LTÉE (LES)	21 400
BERNARD BRETON INC.	20 000
BOIS BSL INC.	18 880
BOIS DAAQUAM INC.	4 080
BOULANGERIE MADE IN FRANCE	9 800
BOULANGERIE ST-MÉTHODE INC.	13 440
BOULANGERIE ST-MÉTHODE INC.	22 550
BRAIS, MALOUIN ET ASSOCIÉS INC.	3 560
CERCUEILS CONCEPT INC.	19 664
COMBUSTION EXPERT INC.	9 000
CONCEPTION M.B. MEUBLES EN BOIS INC.	21 440
CONCEPTION RO-MAIN INC.	11 247
DESPRÉS INC.	23 320
DOUBLETEX	5 397
EMBALLAGE CODERRE PACKAGING INC.	3 400
EMBOUTEILLAGE ET DISTRIBUTION MHJAT INC.	15 520
EQUIPEMENTS DE TRANSFORMATION IMAC (E.T.I.) INC.	9 336
EZEFLOW INC.	10 400
FABRICATIONS T.J.D. INC. (LES)	3 000
FENPLAST INC.	4 500
FERBLANTERIE OUELLET (QUÉBEC) INC.	2 400
FLEXTHERM INC.	20 000
FRUIT D'OR INC.	5 000
GRAPHIE 222 INC.	2 600
GROUPE ID INC.	7 851
HDI TECHNOLOGIES INC.	19 920
HERBORISTERIE LA CLEF DES CHAMPS INC.	5 899
INDUSTRIES MÉGATUBE CANADA INC.	20 100

Renseignements particuliers

Étude des crédits 2012-2013

Question **7**

Suite

Réponse :

AIDE AUX ENTREPRISES

Entreprises / Organismes	Montant accordé \$
INIVEX INC.	15 000
KEFIPLANT INC	6 400
LA MANUFACTURE FINNIE LTÉE	2 400
LABORATOIRES BODYCAD INC.	20 000
LAINAGES VICTOR LTEE (LES)	21 600
LES ÉBÉNISTERIES SAMSON SAMUEL INC.	21 600
LES ENSEIGNES PROFESSIONNELLES INC.	19 336
LES INSTALLATIONS ÉLECTRIQUES D.G. INC.	2 830
LES PRODUITS PGC INC.	13 600
LES PRODUITS PGC INC.	21 002
LUBRIFIANTS SAINT-LAURENT INC.	9 852
MAETTA SCIENCES INC.	13 880
MIROIRS LAURIER LTÉE	16 000
MULTIPAK LTÉE	17 087
NAUTIC & ART INC.	3 217
ORTHO-DURO INC.	6 702
PALMEX INTERNATIONAL INC.	9 048
PORTES LEMIEUX INC.	20 000
PRODUITS CHIMIQUES G.H. LTÉE	10 200
PRODUITS DE BOIS ST-AGAPIT INC. (LES)	5 448
PRODUITS DE CIMENT SHERBROOKE LIMITÉE (LES)	19 250
PRODUITS METCHRO INC.	10 176
RAPIDE SNACK INC.	13 920
RESSORTS LIBERTÉ INC.	16 900
RESSORTS LIBERTÉ INC.	17 700
ROTOBEC INC.	17 604
SAFEC INC.	4 880
SCIERIE BOIS ST-FRANCOIS INC.	1 400
SCIERIE BOIS ST-FRANCOIS INC.	2 799
SOLUTIONS XPERTSEA INC.	4 169
SPÉCIALISTE DU BARDEAU DE CÈDRE INC. (LE)	10 000
STÉRINI MÉTAL INC.	20 000
TECFAB INTERNATIONAL INC.	20 600
TECHNOLOGIE INOVAWELD INC.	2 400
TECNIPLAST INC.	22 564
TUBES CARON INC.	14 112
VARITRON TECHNOLOGIES INC.	19 584
VENMAR VENTILATION INC.	18 000
VENTEC CANADA INC.	18 440
VÊTEMENTS WAZANA INC.	12 425
W.B.L. TECHNOLOGIE INC.	20 000

Question **7**

Suite

Réponse :

APPUI À L'INNOVATION

Entreprises / Organismes	Montant accordé \$
INNOVATIONS TENEO INC.	3 600
LABORATOIRE M2	20 000
LEDEL INTERNATIONAL INC.	21 118

APPUI AU DÉVELOPPEMENT DES SECTEURS STRATÉGIQUES ET DES CRÉNEAUX D'EXCELLENCE

Entreprises / Organismes	Montant accordé \$
CENTRE DE DÉVELOPPEMENT DES ENTREPRISES DE LOTBINIÈRE	710
CORP. DU SERVICE DE RECH. ET D'EXPERTISE EN TRANSFOR. DES PRODUITS FORESTIERS DE L'EST DU QUÉBEC	3 024
CORPORATION DES CRÉNEAUX D'EXCELLENCE DE LANAUDIÈRE	2 036
CORPORATION DES CRÉNEAUX D'EXCELLENCE DE LANAUDIÈRE	1 314
EQMBO - ENTREPRISES CENTRE D'AIDE TECHNIQUE ET TECHNOLOGIQUE INC.	8 408
LA SOCIÉTÉ DE DÉVELOPPEMENT ÉCONOMIQUE DE DRUMMONDVILLE (CLD DRUMMOND) INC.	24 900
LANAUDIÈRE ÉCONOMIQUE	19 000
MISSION DESIGN	18 303
SOCIÉTÉ D'AIDE AU DEVELOPPEMENT DE LA COLLECTIVITÉ D'ANTOINE-LABELLE	23 968
TABLE DE CONCERTATION AGROALIMENTAIRE DE L'OUTAOUAIS (TCA0)	7 715

APPUI AU REDRESSEMENT ET À LA RÉTENTION D'ENTREPRISES STRATÉGIQUES ET AUX TERRITOIRES EN DIFFICULTÉ

Entreprises / Organismes	Montant accordé \$
D.M. SUPPORTS INC.	10 500
VISION SOLAIRE CONSULTANTS INC.	10 000

ESSOR

Entreprises / Organismes	Montant accordé \$
INDUSTRIES DETTSON INC.	2 750
LES INDUSTRIES FOURNIER INC.	18 670
LES MACHINERIES AUTOMATECH INC.	17 600

FONDS DE SOUTIEN AU DÉVELOPPEMENT DES CRÉNEAUX D'EXCELLENCE

Entreprises / Organismes	Montant accordé \$
ACPG INNOVATION	20 000
ACPG INNOVATION	9 000
AMIK - AGENCE MAMU INNU KAIKUSSEHT	13 984
ASSOCIATION TOURISTIQUE DES LAURENTIDES INC.	10 679
ASSOCIATION TOURISTIQUE DES LAURENTIDES INC.	5 631
ASSOCIATION TOURISTIQUE DES LAURENTIDES INC.	7 050
CENTRE DE RECHERCHE EN TECHNOLOGIES LANGAGIÈRES (CRTL)	1 155
CENTRE HOSPITALIER UNIVERSITAIRE DE SHERBROOKE	20 000
CENTRE INTERDISCIPLINAIRE DE DÉVELOPPEMENT EN CARTOGRAPHIE DES OCÉANS (CIDCO)	9 305
CENTRE NATIONAL DU TRANSPORT AVANCÉ (CNTA)	18 876

Question **7**

Suite

Réponse :

FONDS DE SOUTIEN AU DÉVELOPPEMENT DES CRÉNEAUX D'EXCELLENCE

Entreprises / Organismes	Montant accordé \$
CENTRE NATIONAL DU TRANSPORT AVANCÉ (CNTA)	23 357
CFER NORMAND-MAURICE INC.	12 435
CITÉ DE LA BIOTECHNOLOGIE AGROALIMENTAIRE, VÉTÉRINAIRE ET AGROENVIRONNEMENTALE (2003)	14 626
CITÉ DE LA BIOTECHNOLOGIE AGROALIMENTAIRE, VÉTÉRINAIRE ET AGROENVIRONNEMENTALE (2003)	7 080
CITÉ DE LA BIOTECHNOLOGIE AGROALIMENTAIRE, VÉTÉRINAIRE ET AGROENVIRONNEMENTALE (2003)	7 200
COLLÈGE D'ENSEIGNEMENT GÉNÉRAL ET PROFESSIONNEL DE DRUMMONDVILLE	8 500
CORP. DU SERVICE DE RECH. ET D'EXPERTISE EN TRANSFOR. DES PRODUITS FORESTIERS DE L'EST DU QUÉBEC	11 000
CORP. DU SERVICE DE RECH. ET D'EXPERTISE EN TRANSFOR. DES PRODUITS FORESTIERS DE L'EST DU QUÉBEC	7 954
CORP. DU SERVICE DE RECH. ET D'EXPERTISE EN TRANSFOR. DES PRODUITS FORESTIERS DE L'EST DU QUÉBEC	8 288
CORPEX BSL	11 487
CORPORATION DES CRÉNEAUX D'EXCELLENCE DE LANAUDIÈRE	19 026
CORPORATION DES CRÉNEAUX D'EXCELLENCE DE LANAUDIÈRE	5 688
CORPORATION DES CRÉNEAUX D'EXCELLENCE DE LANAUDIÈRE	8 985
CRÉ VALLÉE-DU-HAUT-SAINT-LAURENT	17 136
CRÉNEAU D'EXCELLENCE AGRICULTURE NORDIQUE	3 372
FESTIVALMA INC.	14 573
GIMXPORT	13 658
HAUTE-VOLTIGE LAURENTIDES	22 950
LA VOIX DES ENTREPRENEURS EN T.I. DE QUÉBEC (VETIQ) INC.	4 368
L'ASSOCIATION DES PRODUCTEURS DE TOURBE DU QUÉBEC INC.	15 710
L'ASSOCIATION DES PRODUCTEURS DE TOURBE DU QUÉBEC INC.	16 973
MERINOV	6 372
MICROTEQ-10	17 841
MUSÉE MINÉRALOGIQUE DE MALARTIC	5 000
PÔLE D'EXCELLENCE QUÉBÉCOIS EN TRANSPORT TERRESTRE	19 000
QUÉBEC INTERNATIONAL, CORPORATION DE DÉVELOPPEMENT ÉCONOMIQUE POUR LA RÉGION DE QUÉBEC	18 700
QUÉBEC INTERNATIONAL, CORPORATION DE DÉVELOPPEMENT ÉCONOMIQUE POUR LA RÉGION DE QUÉBEC	24 000
QUÉBEC INTERNATIONAL, CORPORATION DE DÉVELOPPEMENT ÉCONOMIQUE POUR LA RÉGION DE QUÉBEC	3 600
QUÉBEC INTERNATIONAL, CORPORATION DE DÉVELOPPEMENT ÉCONOMIQUE POUR LA RÉGION DE QUÉBEC	6 766
RÉSEAU DE LA MÉTALLURGIE DU QUÉBEC	12 500
RÉSEAU DES ENTREPRISES DU SECTEUR DU BOIS DE L'OUTAOUAIS INC.	19 561
RÉSEAU DES ENTREPRISES DU SECTEUR DU BOIS DE L'OUTAOUAIS INC.	19 920
RÉSEAU DES ENTREPRISES DU SECTEUR DU BOIS DE L'OUTAOUAIS INC.	20 000
SHERBROOKE INNOPOLE (CLD)	12 300
SHERBROOKE INNOPOLE (CLD)	7 000
SOCIÉTÉ DE DÉVELOPPEMENT DE L'INDUSTRIE MARICOLE (SODIM) INC.	10 700
SOCIÉTÉ DE DÉVELOPPEMENT DU RÉSERVOIR KIAMIKA	13 500
SYSTÈMES DE CONSTRUCTION INNOVATIONS SOLUTIONS APPLICATIONS (SCISA) INC.	24 372
SYSTÈMES DE CONSTRUCTION INNOVATIONS SOLUTIONS APPLICATIONS (SCISA) INC.	8 570
TABLE AGROALIMENTAIRE DU SAGUENAY-LAC-SAINT-JEAN	8 423

Question **7**

Suite

Réponse :

FONDS DE SOUTIEN AU DÉVELOPPEMENT DES CRÉNEAUX D'EXCELLENCE

Entreprises / Organismes	Montant accordé \$
TECHNOPOLE MARITIME DU QUÉBEC	9 337
UNIVERSITÉ DU QUÉBEC À CHICOUTIMI	12 000
UNIVERSITÉ DU QUÉBEC EN ABITIBI-TÉMISCAMINGUE	10 000
VALLÉE DE LA PLASTURGIE	1 960
VALLÉE DE LA PLASTURGIE	10 225
VALLÉE DE LA PLASTURGIE	4 257
VALLÉE DE LA PLASTURGIE	8 016

FONDS DE SOUTIEN AUX MUNICIPALITÉS MONOINDUSTRIELLES

Entreprises / Organismes	Montant accordé \$
9168-7368 QUÉBEC INC.	8 000
9203-4230 QUÉBEC INC.	17 000
9204-9824 QUÉBEC INC.	20 000
9240-6867 QUÉBEC INC.	15 000
9246-5848 QUÉBEC INC.	1 739
A. THERRIEN & FILS INC.	17 500
AQUATILE INC.	8 000
ATELIER D'USINAGE QUENNEVILLE INC.	17 430
BOIS DE FOYER I G L INC.	6 972
BOLTECH INDUSTRIE INC.	20 000
BOUCHERIE VALENS INC.	11 135
CENTRE INTÉGRÉ DE FORMATION EN MÉTALLURGIE	5 550
CHANTIER NAVAL FORILLON INC.	12 550
CO2ZERO INC.	11 852
COOPÉRATIVE COMMUNAUTAIRE DE FRUITS DE MER DE LA BASSE CÔTE-NORD	18 434
CÔTÉ, DANIEL	11 242
D.M. SUPPORTS INC.	2 016
FABRICATION DAMSEN INC.	8 800
FERME DES HAUTES TERRES	10 000
FERME TIMICK HOLSTEIN S.E.N.C.	10 000
HÔTEL MOTEL GRANDE-VALLÉE-DES-MONTS ENR.	12 729
HOUBLONNIÈRE L'AMER NATURE	20 000
LA FOURNÉE AFFLATUS INC.	1 820
LA FOURNÉE AFFLATUS INC.	13 408
LAVANDÉSIE INC.	15 000
LE MAÎTRE-ARMOIRISTE INC.	5 000
LES ENTREPRISES LUCIEN DEROY INC.	24 420
MÉTAL EN FEUILLES DE MATANE (1989) INC.	4 434
MONT ECHO NATURELS INC.	19 873
MOTEL ATLANTIQUE (CAP-DES-ROSIERS) INC.	16 300
POUTRELLES INTERNATIONALES INC.	12 000
SOUDURE BRAULT INC.	5 760

Question **7**

Suite

Réponse :

FONDS DE SOUTIEN AUX MUNICIPALITÉS MONOINDUSTRIELLES

Entreprises / Organismes	Montant accordé \$
SOUDURE BRAULT INC.	9 540
TECHÉOL INC.	10 900
VALLÉE TACONIQUE INC.	22 161

SOUTIEN AUX PARTENARIATS ET AUX FILIÈRES INDUSTRIELLES

Entreprises / Organismes	Montant accordé \$
ASSOCIATION DES CLD DE L'ESTRIE	6 000
ASSOCIATION DES PROFESSIONNELS DE LA COMMUNICATION ET DU MARKETING	8 500
ASSOCIATION DES PROFESSIONNELS EN DÉVELOPPEMENT ÉCONOMIQUE DU QUÉBEC (APDEQ)	10 000
ASSOCIATION DES PROFESSIONNELS EN DÉVELOPPEMENT ÉCONOMIQUE DU QUÉBEC (APDEQ-RÉGION ESTRIE)	9 000
ASSOCIATION RÉGIONALE DE DÉVELOPPEMENT ÉCONOMIQUE DU CENTRE-DU-QUÉBEC	8 000
ASSOCIATION TOURISTIQUE DE LA GASPÉSIE	3 750
BUREAU DU CINÉMA ET DE LA TÉLÉVISION D'ARGENTEUIL INC.	15 000
CARREFOUR QUÉBEC INTERNATIONAL	10 000
CENTRE LOCAL DE DÉVELOPPEMENT (CLD) DE LA MRC DE MASKINONGÉ	14 070
CENTRE LOCAL DE DÉVELOPPEMENT DE LA CÔTE-DE-BEAUPRÉ	4 243
CENTRE LOCAL DE DÉVELOPPEMENT DE LA CÔTE-DE-BEAUPRÉ	1 124
CENTRE LOCAL DE DÉVELOPPEMENT DE LA MUNICIPALITÉ RÉGIONALE DE COMTÉ DES CHENAU	12 628
CENTRE LOCAL DE DÉVELOPPEMENT DE LA MUNICIPALITÉ RÉGIONALE DE COMTÉ DE NICOLET-YAMASKA	4 382
CENTRE LOCAL DE DÉVELOPPEMENT DE LA MUNICIPALITÉ RÉGIONALE DE COMTÉ DE D'AUTRAY	1 000
CENTRE LOCAL DE DÉVELOPPEMENT DE LA NOUVELLE-BEAUCE (C.L.D.N.B.)	12 546
CENTRE LOCAL DE DÉVELOPPEMENT DE L'ÉRABLE (CLDE)	9 900
CENTRE LOCAL DE DÉVELOPPEMENT DE PORTNEUF	11 364
CENTRE LOCAL DE DÉVELOPPEMENT ÉCONOMIQUE DES MOULINS	11 476
CENTRE LOCAL DE DÉVELOPPEMENT ÉCONOMIQUE DES MOULINS	1 350
CENTRE LOCAL DE DÉVELOPPEMENT JOLIETTE	7 000
CENTRE LOCAL DE DÉVELOPPEMENT JOLIETTE	6 000
CENTRE LOCAL DE DÉVELOPPEMENT MÉKINAC	13 114
CENTRE LOCAL DE DÉVELOPPEMENT SHAWINIGAN (CLD)	20 605
CHAMBRE DE COMMERCE DE REPENTIGNY INC.	3 000
CHAMBRE DE COMMERCE ET D'INDUSTRIE DE ROUYN-NORANDA (LA)	7 500
CHAMBRE DE COMMERCE ET D'INDUSTRIE DES BOIS-FRANCS ET DE L'ÉRABLE	9 634
CHAMBRE DE COMMERCE ET D'INDUSTRIE DES BOIS-FRANCS ET DE L'ÉRABLE	3 000
CHAMBRE DE COMMERCE ET D'INDUSTRIE DU QUÉBEC MÉTROPOLITAIN	6 000
CHAMBRE DE COMMERCE ET D'INDUSTRIE THÉRÈSE-DE-BLAINVILLE	5 762
CHAMBRE DE COMMERCE MRC BONAVENTURE	3 665
CONSEIL DU LOISIR SCIENTIFIQUE DU SAGUENAY-LAC-SAINT-JEAN	10 000
CONSEIL RÉGIONAL DE L'ENVIRONNEMENT CENTRE-DU-QUÉBEC	5 000
CORPORATION DE DÉVELOPPEMENT ÉCONOMIQUE DES BOIS-FRANCS (CENTRE LOCAL DE DÉVELOPPEMENT)	15 914
DÉVELOPPEMENT ÉCONOMIQUE LONGUEUIL	12 080

Question 7

Suite

Réponse :

SOUTIEN AUX PARTENARIATS ET AUX FILIÈRES INDUSTRIELLES

Entreprises / Organismes	Montant accordé \$
DÉVELOPPEMENT ÉCONOMIQUE LONGUEUIL	7 500
DÉVELOPPEMENT MAURICIE INC.	14 650
DÉVELOPPEMENT PME CHAUDIÈRE-APPALACHES	6 594
DÉVELOPPEMENT PME CHAUDIÈRE-APPALACHES	1 783
DÉVELOPPEMENT PME CHAUDIÈRE-APPALACHES	715
DÉVELOPPEMENT PME CHAUDIÈRE-APPALACHES	652
FÉDÉRATION DES PLASTIQUES ET ALLIANCES COMPOSITES	20 000
FONDS D'EMPRUNT ÉCONOMIQUE COMMUNAUTAIRE QUÉBEC	10 000
GROUPE RÉGIONAL D'INTERVENTION POUR FEMMES ENTREPRENEURES (GRIFE)	5 000
GROUPEMENT DES CHEFS D'ENTREPRISES DU QUÉBEC	11 000
GROUPEMENT DES CHEFS D'ENTREPRISES DU QUÉBEC	8 000
INSTITUT TECHNOLOGIES DE L'INFORMATION ET SOCIÉTÉS (ITIS) DE L'UNIVERSITÉ LAVAL	13 000
LA CHAMBRE DE COMMERCE ET D'INDUSTRIE D'ABITIBI-OUEST	1 700
LA CHAMBRE DE COMMERCE ET D'INDUSTRIE D'ABITIBI-OUEST	750
LA SOCIÉTÉ DE DÉVELOPPEMENT ÉCONOMIQUE DE DRUMMONDVILLE (CLD DRUMMOND) INC.	6 000
LANAUDIÈRE ÉCONOMIQUE	10 000
PÔLE UNIVERSITAIRE DES BASSES-LAURENTIDES	24 180
SERDEX INTERNATIONAL	989
SOCIÉTÉ DE DÉVELOPPEMENT DU TÉMISCAMINGUE	12 350
SOCIÉTÉ DE DÉVELOPPEMENT ÉCONOMIQUE DE LÉVIS (CLD)	18 492
SOCIÉTÉ DE DÉVELOPPEMENT ÉCONOMIQUE DE LÉVIS (CLD)	3 089
TABLE AGROALIMENTAIRE DU SAGUENAY-LAC-SAINT-JEAN	7 000
TABLE AGROALIMENTAIRE DU SAGUENAY-LAC-SAINT-JEAN	2 330
TABLE DE CONCERTATION AGRO-ALIMENTAIRE DE LA GASPÉSIE (TCAG)	2 789
TABLE DE CONCERTATION AGROALIMENTAIRE DE L'OUTAOUAIS (TCA0)	5 755
UNION DES CHAMBRES DE COMMERCE ET D'INDUSTRIE DE PORTNEUF	7 822
UNION DES CHAMBRES DE COMMERCE ET D'INDUSTRIE DE PORTNEUF	3 360
UNIVERSITÉ DU QUÉBEC EN OUTAOUAIS	5 000

Renseignements particuliers

Étude des crédits 2012-2013

Question 8

Pour 2011-2012, indiquer la somme totale consacrée au volet « Soutien à la science, à la recherche et à l'innovation » et la répartition par programme distinct.
Indiquer également la liste des entreprises et/ou organismes ayant bénéficié d'une aide en précisant :
a) montant de l'aide financière;
b) nombre d'emplois créés par entreprise;
c) nombre d'emplois existants.

Réponse

Les aides octroyées de 25 000 \$ et plus sont disponibles sur le site Internet du Ministère.

AIDE AUX ENTREPRISES

Entreprises / Organismes	Montant accordé \$
6318703 CANADA INC.	23 965

PROGRAMME NOVASCIENCE

Entreprises / Organismes	Montant accordé \$
CORPORATION DE L'OBSERVATOIRE MONT COSMOS	21 750

SOUTIEN À LA RECHERCHE

Entreprises / Organismes	Montant accordé \$
ABOVE TECHNOLOGIES INC.	981
CANADIAN STANDARDS ASSOCIATION	14 000
CENTRE COLLÉGIAL DE TRANSFERT DE TECHNOLOGIE EN OPTIQUE- PHOTONIQUE, OPTECH	2 751
CENTRE TECHNOLOGIQUE EN AÉROSPATIALE C.T.A.	1 495
ÉCOLE DE TECHNOLOGIE SUPÉRIEURE	3 000
INSTITUT NATIONAL DE LA RECHERCHE SCIENTIFIQUE...	5 000
KINOVA INC.	946
L'INSTITUTION ROYALE POUR L'AVANCEMENT DES SCIENCES	1 461
L'INSTITUTION ROYALE POUR L'AVANCEMENT DES SCIENCES	5 000
L'INSTITUTION ROYALE POUR L'AVANCEMENT DES SCIENCES	3 000
L'INSTITUTION ROYALE POUR L'AVANCEMENT DES SCIENCES	3 000
PAVILLON ATHANASE-DAVID	1 333
PHOTON ETC. INC.	1 453
UNIVERSITÉ CONCORDIA	3 000
UNIVERSITÉ DE MONTRÉAL	1 898
UNIVERSITÉ DE MONTRÉAL	3 000
UNIVERSITÉ DE MONTRÉAL	1 866
UNIVERSITÉ DE MONTRÉAL	10 000
UNIVERSITÉ DE SHERBROOKE	800
UNIVERSITÉ DU QUÉBEC À MONTRÉAL	674
UNIVERSITÉ DU QUÉBEC À MONTRÉAL	676
UNIVERSITÉ DU QUÉBEC À RIMOUSKI	2 030
UNIVERSITÉ LAVAL	3 000
UNIVERSITÉ LAVAL	1 105
UNIVERSITÉ LAVAL	1 725
UNIVERSITÉ LAVAL	1 286
UNIVERSITÉ LAVAL	2 336
UQAR-ISMER	958

Question 9

Copie des études, analyses, recherches, sondages, scénarios ou projections concernant l'impact sur l'économie du Québec des solutions financières et/ou programmes d'IQ et du MDEIE réalisés en 2010-2011.

Réponse

Investissement Québec :

Rentabilité économique des interventions de la Société

Investissement Québec évalue chaque année les retombées économiques des projets qu'elle finance et de son portefeuille^{1,2}. La méthodologie utilisée repose sur des simulations effectuées par l'Institut de la Statistique du Québec (ISQ) qui, à l'aide de son modèle intersectoriel québécois, reproduit d'une façon simplifiée le fonctionnement de l'économie québécoise. Les retombées économiques, soit les recettes fiscales et parafiscales du gouvernement du Québec sont présentées par programme.

La Société ne distinguait pas ses interventions avec la notion du Fonds du développement économique (FDE) en 2010-2011, le tableau présente les retombées économiques pour les programmes faisant maintenant partie du FDE.

FDE - Retombées économiques par programme
2010-2011

PROGRAMME	Recettes fiscales (M\$)		Recettes parafiscales (M\$)		TOTAL (M\$)
	Projets	Portefeuille	Projets	Portefeuille	
FDE					
PASI	30,5	300,3	54,4	563,0	948,2
FAIRE	s.o.	173,3	s.o.	321,2	494,5
Mandats gouvernementaux	3,0	103,7	5,2	161,7	273,6
PSIF	s.o.	76,6	s.o.	191,6	268,2
Renfort	20,5	248,6	40,1	506,9	816,1
Total ⁽¹⁾	54,0	902,5	99,7	1 744,4	2 800,6

Source : Gouvernement du Québec, Investissement Québec (2011), réalisé à l'aide du Modèle Intersectoriel du Québec, propriété de l'Institut de la Statistique du Québec.

(1) Une même entreprise peut bénéficier de plus d'une intervention financière et ainsi être comptabilisée dans plus d'un programme. Pour cette raison, le total de certaines colonnes peut comporter des doublons.

¹ Y compris les entreprises financées depuis 1988 et dont le dossier est encore administré par la Société. Compte tenu du délai de production des états financiers des entreprises, les évaluations portent sur les données disponibles lors d'une période limitée de collecte d'informations.

² Les retombées économiques des projets consistent à l'incidence économique des dépenses des entreprises dans le cadre de la réalisation des projets que la Société a financés au cours de l'année. Les retombées économiques du portefeuille de la Société consistent à l'incidence des ventes annuelles réalisées par les entreprises en portefeuille.

Question 10

Copie des études, analyses, recherches et états de situation produits par le ministère depuis le 1^{er} janvier 2011 sur les difficultés éprouvées par le secteur manufacturier au Québec ou un de ses sous-secteurs.

Réponse

Le Ministère utilise les études suivantes :

- Samson Bélair Deloitte & Touche : "Le point sur le Québec manufacturier"
- Desjardins: Revue d'analyse économique. "Spécial secteur manufacturier"

Renseignements particuliers

Étude des crédits 2012-2013

Q _{uestion} 11	Copies des études, analyses, recherches et états de situation produits par le ministère depuis le 1 ^{er} janvier 2011 sur l'impact de la règle des 15 ans dans le domaine pharmaceutique au Québec.
-------------------------	--

Réponse

La réponse à cette question sera transmise par le **ministère des Finances**.

Question 12

Concernant le projet d'Accord économique et commercial global (AECG) entre le Canada et l'Union européenne : ventilation des crédits alloués en 2010-2011, 2011-2012 et prévisions pour 2012-2013, copie des analyses, des rapports et de tout autre document relatif à la négociation; copie du ou des contrats de service professionnel octroyés dans le cadre de ce projet, incluant copie, le cas échéant, du mandat, de la rémunération des honoraires, de la durée du contrat, de l'ensemble des déboursés, ventilation par catégorie (avion, hôtel, repas, etc.).

Réponse

Aucuns crédits spécialement alloués à ce projet.

En ce qui concerne la copie des analyses, des rapports et de tout autre document relatif à la négociation, il s'agit d'information confidentielle au sens des articles 18 et 19 de la Loi sur l'accès aux documents des organismes publics et de la protection des renseignements personnels.

Contrat avec le cabinet d'avocats Heenan Blaikie S.E.N.C.R.L., SRL

Annexe 1

Déboursés

	2011-2012*
Honoraires	412 735 \$
Frais de déplacement et de bureau	37 304 \$
TOTAL	450 039 \$

*Du 1^{er} avril au 31 décembre 2011.

CONTRAT DE SERVICES

ENTRE : LE MINISTRE DU DÉVELOPPEMENT ÉCONOMIQUE, DE L'INNOVATION ET DE L'EXPORTATION, pour et au nom du gouvernement du Québec, agissant aux présentes et ici représenté par madame Christyne Tremblay, en sa qualité de sous-ministre,

ci-après le « MINISTRE »

ET : HEENAN BLAIKIE, société en nom collectif à responsabilité limitée, faisant affaires au 1250, boul. René-Lévesque Ouest, bureau 2500, Montréal (Québec), H3B 4Y1, agissant aux présentes et ici représentée par M^e Pierre Marc Johnson, dûment autorisé aux fins des présentes tel qu'il le déclare,

ci-après désignée le « CONTRACTANT »

LES PARTIES CONVIENNENT DE CE QUI SUIT :

1 – OBJET DU CONTRAT

Le MINISTRE retient les services du CONTRACTANT, qui accepte, afin de poursuivre, à titre de chef négociateur pour le gouvernement du Québec auprès des autorités compétentes de l'Union européenne et/ou des États membres qui la composent, le tout en collaboration avec les autorités compétentes des provinces et du gouvernement du Canada, le suivi des négociations visant la conclusion d'un accord de libre-échange entre le Canada et l'Union européenne.

Le CONTRACTANT agit de plus comme conseiller stratégique pour le gouvernement du Québec et auprès du MINISTRE pour toutes questions reliées à la négociation de cet accord et aux consultations qu'il nécessite.

2 – OBLIGATIONS DU CONTRACTANT

Le CONTRACTANT s'engage à :

- 2.1 Mettre à la disposition du MINISTRE, pour la réalisation du mandat décrit à l'article 1 des présentes, M^e Pierre Marc Johnson, pour agir, d'une part, comme chef négociateur auprès des autorités politiques des provinces et du gouvernement du Canada et, d'autre part, auprès des autorités politiques de l'Union européenne et de ses États membres. Me Johnson peut en outre, de temps à autre, représenter le gouvernement du Québec dans des activités tenues au Québec avec des groupes ou personnes intéressés par la négociation.
- 2.2 Pour assister M^e Pierre Marc Johnson dans l'accomplissement de son mandat, détacher M^e Véronique Bastien, afin d'assurer la liaison et la gestion de l'information au cabinet *Heenan, Blaikie* et apporter, le cas échéant, des contributions spécifiques notamment au dossier culturel.
- 2.3 Permettre à M^e Pierre Marc Johnson d'avoir recours aux services de M^e Paul Lalonde, du cabinet *Heenan, Blaikie*, pour assurer une vigie et pour l'accomplissement de différents travaux autres que le conseil juridique au MINISTRE, et en apportant notamment des contributions spécifiques au dossier des marchés publics.
- 2.4 Permettre à M^e Pierre Marc Johnson d'avoir recours aux services de M^e Michael G. Woods, du cabinet *Heenan, Blaikie*, pour effectuer des recherches ou pour des interventions spécifiques autres que le conseil juridique au MINISTRE.
- 2.5 Mener, avec le concours des services compétents au sein de l'administration publique québécoise, les travaux et rencontres nécessaires avec la partie canadienne et avec les représentants de l'Union européenne, en vue de l'élaboration et de la conclusion d'un texte d'accord international de libre-échange.
- 2.6 Représenter le gouvernement du Québec auprès des instances gouvernementales canadiennes et européennes impliquées, aux fins de la négociation dudit accord.
- 2.7 Tenir compte de toutes les instructions et recommandations du MINISTRE et n'effectuer aucune modification à celles-ci sans une autorisation écrite de ce dernier.
- 2.8 Effectuer le travail conformément aux exigences des mandats en y apportant la qualité professionnelle requise.

- 2.9 Avoir produit, moins de quatre-vingt-dix (90) jours avant la conclusion du présent contrat, l'attestation de l'Agence du revenu du Québec requise aux termes des dispositions de l'article 50.1 du Règlement sur les contrats de services des organismes publics (L.R.Q., c. C-65.1, r. 4) confirmant que le CONTRACTANT a produit les déclarations et les rapports qu'il devait produire en vertu des lois fiscales et qu'il n'a pas de compte payable en souffrance à l'endroit du ministre du Revenu du Québec.
- 2.10 Produire mensuellement au MINISTRE un rapport sur la vigie, lequel doit aussi faire état du bilan des activités effectuées et des rencontres tenues, ainsi que des résultats des contacts effectués et des négociations menées pour et au nom du gouvernement du Québec, en vertu du présent contrat.
- 2.11 Ne pas céder, vendre ou transporter, en tout ou en partie, les droits et obligations contenus au présent contrat sans l'autorisation écrite préalable du MINISTRE.

3 – OBLIGATIONS DU MINISTRE

- 3.1 Le MINISTRE s'engage à fournir au CONTRACTANT tout renseignement qu'il a en sa possession et qu'il juge requis pour l'exécution des obligations de ce dernier, le tout conformément à la législation en vigueur.
- 3.2 Le MINISTRE met à la disposition du chef négociateur une équipe dédiée à la réalisation des négociations visant la conclusion d'un accord de libre-échange entre le Canada et l'Union européenne. Cette équipe a principalement la responsabilité de réaliser le travail préparatoire aux différentes étapes de la négociation, ce qui comprend notamment :
 - 3.2.1 L'élaboration et la validation des positions du Québec.
 - 3.2.2 La coordination du travail des ministères et organismes dans le développement et l'évolution de ces positions.
 - 3.2.3 Assurer l'interface entre les ministères et organismes et le chef négociateur.
 - 3.2.4 L'organisation des consultations publiques.
 - 3.2.5 La gestion des interactions, sur le plan technique, avec les représentants du gouvernement du Canada et ceux des gouvernements des provinces.
- 3.3 L'équipe dédiée mise en place par le MINISTRE suivant les dispositions de l'article 3.2, soutient le chef négociateur tout

au long des négociations entre le Canada et l'Union européenne. Ce faisant, elle :

- 3.3.1 Développe les argumentaires et les stratégies possibles de négociation.
- 3.3.2 Coordonne les travaux techniques reliés aux négociations.
- 3.3.3 Assure la représentation du Québec aux tables sectorielles de négociation ainsi qu'à la table centrale, en soutien au chef négociateur.

4 – DURÉE DU CONTRAT

Nonobstant la date de sa signature, le présent contrat prend effet le 1^{er} juillet 2011 et se termine au plus tard le 30 juin 2012. Le contrat pourra être prolongé, à la demande du MINISTRE, aux mêmes conditions et pour une période additionnelle n'excédant pas un an.

5 – RÉMUNÉRATION

Le MINISTRE s'engage, pour la durée du présent contrat, à :

- 5.1 Verser au CONTRACTANT, pour les services de M^e Pierre Marc Johnson, incluant des services de secrétariat, frais de bureau et frais de réunion, une rémunération horaire de quatre cents dollars (400,00 \$), à titre d'honoraires.
- 5.2 Verser au CONTRACTANT, pour les services de M^e Paul Lalonde, incluant des services de secrétariat, frais de bureau et frais de réunion, une rémunération horaire de trois cents dollars (300,00 \$), à titre d'honoraires.
- 5.3 Verser au CONTRACTANT, pour les services de M^e Michael G. Woods, incluant des services de secrétariat, frais de bureau et frais de réunion, une rémunération horaire de trois cents dollars (300,00 \$), à titre d'honoraires.
- 5.4 Payer, conformément aux paragraphes 5.1, 5.2 et 5.3, les honoraires, sur présentation de factures mensuelles détaillant le nombre d'heures travaillées et explicitant les activités réalisées durant le mois.
- 5.5 Verser au CONTRACTANT, pour les services de M^e Véronique Bastien, incluant des services de secrétariat, frais de bureau et frais de réunion, une rémunération annuelle maximale de cent-vingt-cinq mille dollars 125 000,00 \$, à titre d'honoraires, payés en onze (11) versements mensuels de

onze mille cinq cents dollars (11 500,00 \$) et un douzième (12^e) versement de neuf mille cinq cents dollars (9 500,00 \$).

- 5.6 Verser au CONTRACTANT, à titre d'honoraire global annuel pour le conseil stratégique fourni au gouvernement du Québec, une somme de cent cinquante mille dollars (150 000,00 \$), divisible en douze (12) versements égaux de douze mille cinq cents dollars (12 500,00 \$), suivant la remise des rapports mensuels décrits à l'article 2.9 des présentes.
- 5.7 Rembourser, sur présentation de pièces justificatives ou sur déclaration assermentée lorsque les pièces sont perdues, détruites ou illisibles, les frais de déplacement et de séjour du CONTRACTANT générés dans le cadre de l'accomplissement du mandat décrit à l'article 1. Il est entendu que les paramètres suivants s'appliquent pour le remboursement de ces frais :
 - 5.7.1 La réservation de billets pour les déplacements effectués par avion, de quelque lieu de départ que ce soit, peut être faite par M^e Pierre Marc Johnson ou par son agent de voyages et le vol peut être effectué en classe affaires si la durée prévue est de trois heures ou plus.
 - 5.7.2 Les déplacements effectués avec un véhicule automobile peuvent être faits par taxi ou, à l'égard de M^e Pierre Marc Johnson, peuvent aussi être faits par véhicule avec chauffeur.
 - 5.7.3 Le choix de l'hôtel retenu pour l'hébergement hors de la ville de Montréal est à la discrétion de M^e Pierre Marc Johnson, mais le type de chambre retenue ne doit pas être supérieur à une chambre *de luxe* ou à une *suite junior*. Les réservations peuvent être faites par M^e Pierre Marc Johnson ou par son agent de voyages.
 - 5.7.4 L'indemnité pour les frais de repas est établie conformément à la Directive 7-74 du Conseil du Trésor concernant les règles sur les frais de déplacement des personnes engagées à honoraires (C.T. 170100 du 14 mars 1989 et ses modifications subséquentes) et à la Directive sur les frais remboursables lors d'un déplacement à l'extérieur du Québec (C.T. 197648 du 6 février 2002 et ses modifications subséquentes) jointes au présent contrat en annexe 1.
 - 5.7.5 Si, en raison de circonstances exceptionnelles, le CONTRACTANT doit supporter des frais de transport, de repas et de logement supérieurs à ceux prévus au présent article, le remboursement des frais excédentaires se fait sur présentation de pièces

justificatives et sur autorisation spécifique de la sous-ministre du Développement économique, de l'Innovation et de l'Exportation.

- 5.8 Fournir à M^e Pierre Marc Johnson, pour la durée du présent contrat, deux téléphones cellulaires, dont un doté d'une couverture pour l'Amérique du Nord et l'autre doté d'une couverture pour l'Europe, tous les frais reliés à l'utilisation de ces téléphones (activation, frais mensuels et interurbains) demeurant à la charge du MINISTRE.
- 5.9 Rembourser, sur présentation de pièces justificatives jugées satisfaisantes par le MINISTRE, les frais de représentation du CONTRACTANT, pour un montant maximum de vingt mille dollars (20 000,00 \$) comprenant les dépenses pour la tenue de réceptions dans le cadre des activités liées à la négociation.
- 5.10 Rembourser les frais de télécommunication, de photocopie, d'impression de documents, de messagerie et autres nécessaires à l'exécution des présentes. Ces frais font l'objet de la tarification usuelle du CONTRACTANT, qui se détaille de la façon suivante :
 - a) 0,12 \$ la page pour les photocopies et les impressions;
 - b) Le coût réel, sans majoration, pour la messagerie;
 - c) Le coût réel, sans majoration, pour les communications générales par interurbain;
 - d) 1,00 \$ la page, pour les transmissions par télécopieur, lorsque le destinataire est dans le même État que l'expéditeur et 2,00 \$ la page lorsque la transmission est internationale.

Dans l'éventualité où le MINISTRE exige l'utilisation d'un appareil ou d'un type d'appareil spécifique pour sécuriser la télécopie, le MINISTRE fournit l'appareil au CONTRACTANT et voit à son installation au lieu d'affaires de ce dernier.

6 – MODALITÉS DE PAIEMENT

- 6.1 Le MINISTRE verse au CONTRACTANT, pour l'exécution des mandats confiés en vertu du présent contrat, le montant de toute réclamation d'honoraires, dans un délai de trente (30) jours suivant la réception de toute facture à cet effet.
- 6.2 Le MINISTRE rembourse les frais réellement encourus par le CONTRACTANT dans l'exécution des mandats confiés en vertu du présent contrat dans un délai de trente (30) jours de la

présentation, pour la période y indiquée, de factures détaillées accompagnées de toutes les pièces justificatives jugées acceptables par le MINISTRE.

6.3 Plus particulièrement, la facturation pour les frais couverts par l'article 6.2 comprend notamment :

- a) Pour le transport en avion, le billet électronique ou régulier et les cartes d'embarquement faisant foi de la réalisation du vol et du paiement;
- b) Pour le transport par taxi, les reçus émis pour chaque déplacement;
- c) Pour les déplacements en automobile, soit une facture des services de location de voiture avec chauffeur, soit une facture pour la location du véhicule et une autre facture pour les services d'un chauffeur, soit une facture représentant les coûts d'utilisation du véhicule personnel de M^e Pierre Marc Johnson, M^e Véronique Bastien, M^e Paul Lalonde ou M^e Michael G. Woods, y incluant le coût des services d'un chauffeur, le cas échéant, pour M^e Johnson.
- d) Pour les frais liés à l'hébergement, la facturation inclut la note d'hôtel, le petit déjeuner, lorsqu'applicable, les frais d'accès à Internet et les frais d'appels effectués à partir de la chambre.

7 – REPRÉSENTANTS DES PARTIES

7.1 Le MINISTRE, aux fins de l'application du présent contrat, désigne monsieur Patrick Muzzi, directeur de la Politique commerciale, pour le représenter. Si un remplacement était rendu nécessaire, le MINISTRE en avise le CONTRACTANT dans les meilleurs délais.

7.2 Le CONTRACTANT, aux fins du présent contrat, désigne M^e Pierre Marc Johnson, avocat-conseil, pour le représenter.

8 – RESPONSABILITÉ DU CONTRACTANT

Le CONTRACTANT est responsable de toute faute commise par lui dans le cours ou à l'occasion de l'exécution du présent contrat, y compris la faute résultant d'un manquement à un engagement pris en vertu du présent contrat.

9 – RESPONSABILITÉ DU MINISTRE

Sauf le cas de négligence grossière de la part du MINISTRE, ce dernier décline toute responsabilité pouvant résulter des dommages matériels subis par le CONTRACTANT dans le cadre de l'exécution du présent contrat.

10 – CONFIDENTIALITÉ

Le CONTRACTANT s'engage à ne pas divulguer, sans y être dûment autorisé par le MINISTRE, quelque document, renseignement ou information obtenus ou produits dans le cadre de l'exécution du présent contrat.

11 – PROPRIÉTÉ ET DROITS D'AUTEUR

Les travaux, documents et accessoires produits par le CONTRACTANT en vertu du présent contrat, de même que toute copie que le CONTRACTANT a pu faire de ceux-ci, deviennent la propriété entière et exclusive du MINISTRE qui peut en disposer à son gré, sous réserve de la législation applicable.

Le CONTRACTANT cède et transporte au MINISTRE, qui accepte, tous les droits de propriété intellectuelle, y compris les droits d'auteur, qui peuvent lui échoir sur tous les travaux, documents et accessoires réalisés en vertu du présent contrat.

Cette cession de droits d'auteur est consentie sans limites de territoire ni de temps et sans limites de quelque nature que ce soit. Toute considération pour la cession de droits de propriété intellectuelle consentie en vertu du présent article est incluse dans la rémunération prévue à l'article 5.

Le CONTRACTANT renonce en faveur du MINISTRE à tous ses droits moraux dans les productions réalisées en vertu du présent contrat.

Le CONTRACTANT garantit le MINISTRE qu'il détient tous les droits et pouvoirs nécessaires à la réalisation de l'objet du présent contrat et notamment, de consentir la cession des droits de propriété intellectuelle prévue au présent article et garantit le MINISTRE contre tous recours, réclamations, demandes, poursuites et autres procédures pris par toute personne relativement à l'objet de ces garanties.

Le CONTRACTANT s'engage enfin à indemniser et à libérer le MINISTRE de tous recours, réclamations, demandes, poursuites et

autres procédures pris par toute personne relativement à l'objet de ces garanties.

12 – MAINTIEN DES BONNES RELATIONS

Pendant toute la durée du contrat, le CONTRACTANT doit s'abstenir de faire quoi que ce soit qui pourrait nuire aux bonnes relations du Québec, d'une part avec les gouvernements fédéral, provinciaux et territoriaux du Canada et, d'autre part, avec l'Union européenne, de même que ses États membres.

13 – COMMUNICATIONS PUBLIQUES ET RELATIONS AVEC LES MÉDIAS

Les communications publiques et les relations avec les médias, sur les questions touchant directement ou indirectement les négociations visant la conclusion d'un accord de libre-échange entre le Canada et l'Union européenne, demeurent du ressort du MINISTRE, sauf entente expresse convenue à l'avance avec le CONTRACTANT.

14 – PROPRIÉTÉ DES DOCUMENTS

À l'expiration du présent contrat, le CONTRACTANT doit, dans la mesure où ils n'ont pas déjà été transmis, remettre au MINISTRE :

- a) la totalité des travaux, documents et accessoires produits par le CONTRACTANT en vertu du premier alinéa de l'article 11 des présentes, de même que toute copie que le CONTRACTANT a pu faire de ceux-ci;
- b) la totalité des documents fournis par le MINISTRE au CONTRACTANT relativement à l'exécution du présent contrat, ceux-ci étant et demeurant la propriété entière et exclusive du MINISTRE, de même que toute copie de ceux-ci.

15 – CONFLITS D'INTÉRÊTS

Le CONTRACTANT accepte d'éviter toute situation qui mettrait en conflit son intérêt personnel et l'intérêt du MINISTRE. Si une telle situation se présente, le CONTRACTANT doit immédiatement en informer le MINISTRE. Les parties conviendront alors de la manière de remédier à cette situation et, à défaut, le MINISTRE pourra résilier le présent contrat unilatéralement et sans préavis.

Le CONTRACTANT s'engage, de plus, à ne représenter aucun autre client que celui du gouvernement du Québec dans un même dossier.

16 – SUSPENSION OU RÉILIATION

Le MINISTRE peut, en tout temps, suspendre un mandat déjà attribué au CONTRACTANT ou y mettre fin à la date indiquée dans un avis écrit transmis au CONTRACTANT à cet effet, cette date devant être postérieure à celle de l'avis. Le CONTRACTANT s'engage à cesser toutes activités qui puissent être rémunérées à partir de la date inscrite dans l'avis à cet effet.

Chacune des parties se réserve par ailleurs le droit absolu de résilier en tout temps le présent contrat, sans qu'il soit nécessaire pour elle de justifier sa décision.

Pour ce faire, la partie désirant résilier le présent contrat doit adresser un avis écrit de résiliation à l'autre partie au moins dix (10) jours ouvrables avant la date prévue pour la résiliation. Cette résiliation prend effet de plein droit après l'écoulement des dix (10) jours ouvrables de la réception dudit avis qui sera transmis par courrier recommandé.

En cas de résiliation, le CONTRACTANT n'aura droit qu'aux honoraires dus pour les services effectivement rendus à la date de résiliation de même qu'au remboursement des dépenses réellement encourues à cette date. Le CONTRACTANT n'aura alors droit à aucune indemnité additionnelle de quelque nature que ce soit du fait de cette résiliation.

17 – VÉRIFICATION

Les demandes de paiement découlant de l'exécution du présent contrat peuvent faire l'objet d'une vérification par le Contrôleur des finances qui, à cette fin, possède tous les pouvoirs prévus à la *Loi sur les commissions d'enquête* (L.R.Q., c. C-37), dont celui de prendre connaissance et de faire un examen de tous les registres et documents qu'il juge utiles à cette vérification.

18 – EXEMPTION RELATIVE À LA LOI FÉDÉRALE SUR LA TAXE D'ACCISE ET À LA LOI SUR LA TAXE DE VENTE DU QUÉBEC

Le MINISTRE certifie que les biens et les services désignés dans le présent contrat sont commandés, achetés ou retenus par le ministère du Développement économique, de l'Innovation et de l'Exportation, pour et au nom du gouvernement du Québec, et ce, avec les deniers de la Couronne, pour son utilisation propre. Conséquemment, ils ne sont pas

assujettis à la taxe fédérale sur les produits et services (TPS) ni à la taxe de vente du Québec (TVQ).

19 – COMMUNICATIONS

Tout avis exigé en vertu du présent contrat, pour être valide et lier les parties, doit être donné par écrit et être remis en mains propres ou transmis par télégramme, télex, messenger ou poste recommandée à l'adresse de la partie concernée, telle qu'indiquée ci-après :

Le MINISTRE :

Monsieur Patrick Muzzi
 Directeur
 Direction de la Politique commerciale
 Ministère du Développement économique, de l'Innovation et de
 l'Exportation
 710, Place d'Youville, 4^e étage
 Québec (Québec) G1R 4Y4

Téléphone : (418) 691-5698, poste 4090
 Télécopieur : (418) 643-4347

Le CONTRACTANT :

M^e Pierre Marc Johnson
 Avocat-conseil
 Heenan, Blaikie, s.e.n.c.r.l., s.r.l.
 1250, boul. René-Lévesque Ouest, bureau 2500
 Montréal (Québec) H3B 4Y1
 Téléphone : (514) 846-2200
 Télécopieur : (514) 846-3427

Tout changement d'adresse de l'une des parties doit faire l'objet d'un avis écrit à l'autre partie.

20 – DOCUMENTS CONTRACTUELS

Le présent contrat ou tout autre document dont il est fait mention aux présentes ainsi que toute modification dûment agréée de ces documents constituent le contrat complet entre les parties et lient celles-ci.

Le présent contrat constitue la seule entente intervenue entre les parties et toute autre entente verbale non reproduite au présent contrat est réputée nulle et sans effet.

21 – EXISTENCE D'UN CRÉDIT

Tout contrat qui prévoit le paiement de sommes d'argent par le gouvernement du Québec inclut comme condition que le paiement prévu ne peut se faire sans qu'un crédit n'ait été prévu à l'égard de ce service particulier pour l'année financière au cours de laquelle un engagement en vertu du contrat exigerait un paiement.

22 – LOIS APPLICABLES

Le présent contrat est régi par le droit applicable au Québec et, en cas de contestation, les tribunaux du Québec sont les seuls compétents.

EN FOI DE QUOI, LES PARTIES ONT SIGNÉ LE PRÉSENT CONTRAT FAIT EN DOUBLE EXEMPLAIRE

Le MINISTRE DU DÉVELOPPEMENT ÉCONOMIQUE, DE L'INNOVATION ET DE L'EXPORTATION

Par : C. Tremblay
Mme Christyne Tremblay
Sous-ministre

15 août 2011
Date

HEENAN, BLAIKIE, s.e.n.c.r.l.

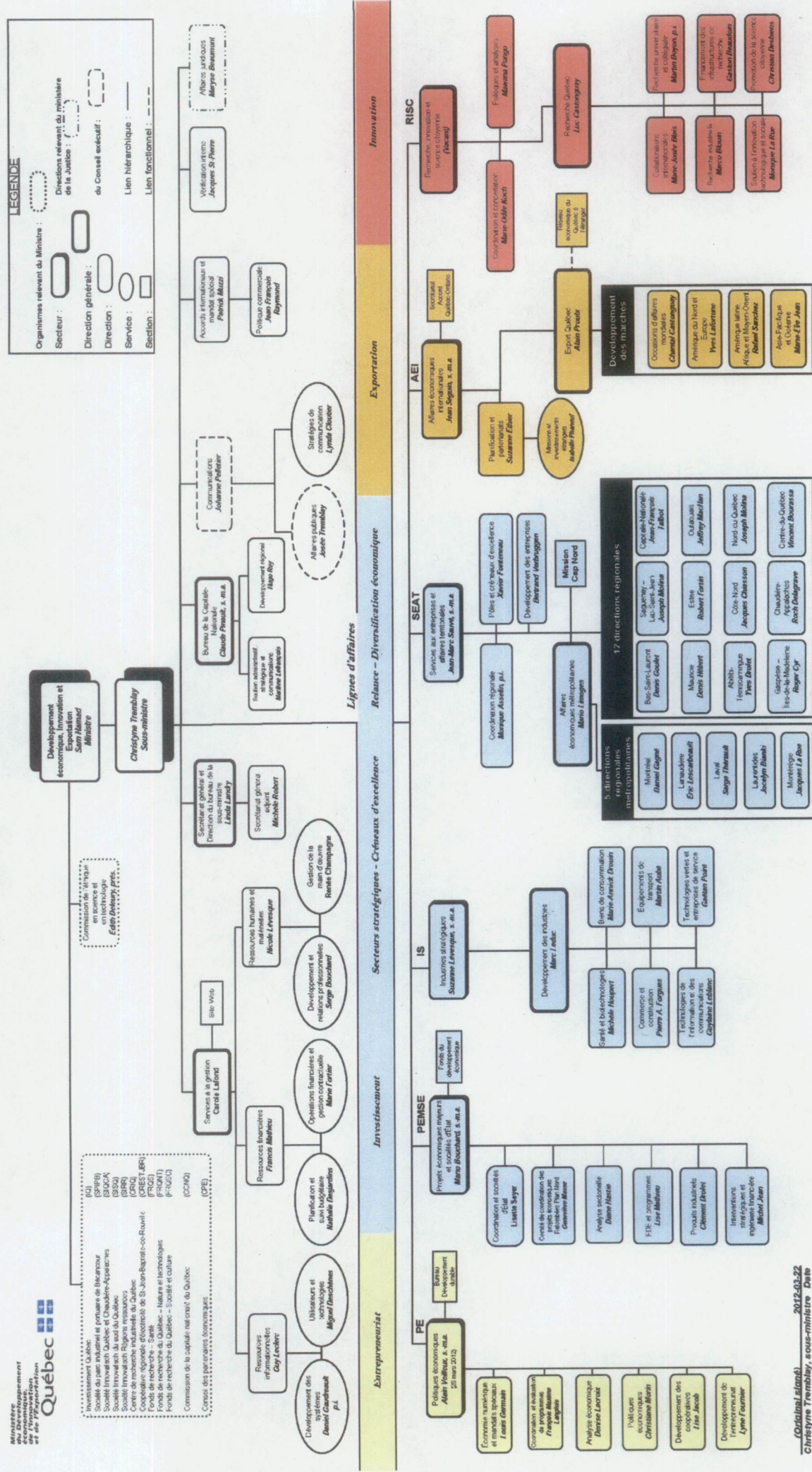
Par : Pierre Marc Johnson
M^e Pierre-Marc Johnson

15 Août 2011
Date

Q _{uestion} 13	Les effectifs des bureaux régionaux du MDEIE en 2011-2012.
-------------------------	--

Réponse

La réponse à cette question est incluse à la question 12 des renseignements généraux.



Question 15

Nombre de fonctionnaires ou ETC affectés à l'élaboration et à la mise en œuvre du Plan Nord en 2011-2012 et prévisions pour 2012-2013.

Réponse

Cette question ne semble pas pertinente à l'exercice de l'étude des crédits.

Question 16	Ventilation du budget du ministère consacré à l'élaboration et à la mise en œuvre du Plan Nord en 2011-2012 et prévisions pour 2012-2013.
-------------	---

Réponse :

Il n'y a pas de budget dédié spécifiquement au Plan Nord. Ces activités font partie des opérations courantes du Ministère.

Question 17

Copie de toutes les analyses ou études portant sur la fiscalité des entreprises au Québec produites en 2011 ou en 2012.

Réponse

La réponse à cette question sera transmise par le **ministère des Finances**.

Question 18

Comparaison pour l'année 2012 du TEMI (taux effectif marginal d'imposition) du Québec, du Canada et des autres provinces canadiennes, des États-Unis et des pays du G8.

Réponse:

La réponse à cette question sera transmise par le **ministère des Finances**.

Question 19

Copie de toute étude produite en 2011 ou 2012 et portant sur l'évolution du nombre, de la taille ou de l'importance des sièges sociaux au Québec.

Réponse

Comme l'étude réalisée par l'Institut Fraser en 2011 répondait à nos attentes, nous n'avons pas jugé requis d'en produire d'autres.

Question 20

Bilan de la fusion d'Investissement Québec et de la Société générale de financement du Québec. Préciser l'effet de la fusion sur les frais de fonctionnement, le nombre d'employés, les dépenses pour la location de locaux, le taux de syndicalisation, la rémunération globale par type d'emploi, le coût des régimes de retraite. Donner le détail des économies ou dépenses supplémentaires générées par la fusion.

Réponse

Effet de la fusion sur les frais de fonctionnement

Dans le marché, on observe la règle suivante : pour chaque dollar dépensé en frais de restructuration, on économise 1\$ par année par la suite.

Les frais de restructuration imputables au 31 mars 2011 s'élèvent à 14 M\$ répartis comme suit :

Frais de restructuration (M\$)	IQ	SGF	Total
Indemnités de départ (incluant avantages sociaux)	5,5	4,5	10,0
Pénalité pour résiliation de baux	1,3	0,0	1,3
Radiation d'actifs corporels et incorporels	1,0	0,5	1,5
Autres	1,1	0,3	1,4
	8,9	5,3	14,2

Ces frais ont été comptabilisés entièrement dans l'exercice financier terminé le 31 mars 2011.

Économies annuelles prévues

Les économies annuelles prévues sont de l'ordre de 15,5 M\$, réparties comme suit :

Budget des frais d'administration	(en M\$)
Dépense réelle estimée 2010-2011 combinée IQ/SGF	97,5
Objectif de réduction de dépenses 2011-2012	(12,5)
Budget 2011-2012 proposé au plan stratégique	85,0
Objectif de réduction de dépenses 2012-2013	(3,0)
Budget 2012-2013 proposé au plan stratégique	82,0
Réduction totale sur 2 ans de 15,5 M\$ récurrente à compter de 2012-2013	15,5
Objectif d'économie récurrente sur 3 ans (soit d'ici 2013-2014) suite à l'annonce de la fusion par le ministre en septembre 2010	Entre 10-15 M\$

À la lumière des états financiers prévisionnels pour 2011-2012, la nouvelle société IQ devrait vraisemblablement atteindre cet objectif dès sa première année d'opération alors que les économies devaient se réaliser pleinement à compter de 2012-2013.

Question 20

Bilan de la fusion d'Investissement Québec et de la Société générale de financement du Québec. Préciser l'effet de la fusion sur les frais de fonctionnement, le nombre d'employés, les dépenses pour la location de locaux, le taux de syndicalisation, la rémunération globale par type d'emploi, le coût des régimes de retraite. Donner le détail des économies ou dépenses supplémentaires générées par la fusion.

Réponse

Effet de la fusion sur les frais de fonctionnement

Dans le marché, on observe la règle suivante : pour chaque dollar dépensé en frais de restructuration, on économise 1\$ par année par la suite.

Les frais de restructuration imputables au 31 mars 2011 s'élèvent à 14 M\$ répartis comme suit :

Frais de restructuration (M\$)	IQ	SGF	Total
Indemnités de départ (incluant avantages sociaux)	5,5	4,5	10,0
Pénalité pour résiliation de baux	1,3	0,0	1,3
Radiation d'actifs corporels et incorporels	1,0	0,5	1,5
Autres	1,1	0,3	1,4
	8,9	5,3	14,2

Ces frais ont été comptabilisés entièrement dans l'exercice financier terminé le 31 mars 2011.

Économies annuelles prévues

Les économies annuelles prévues sont de l'ordre de 15,5 M\$, réparties comme suit :

Budget des frais d'administration	(en M\$)
Dépense réelle estimée 2010-2011 combinée IQ/SGF	97,5
Objectif de réduction de dépenses 2011-2012	(12,5)
Budget 2011-2012 proposé au plan stratégique	85,0
Objectif de réduction de dépenses 2012-2013	(3,0)
Budget 2012-2013 proposé au plan stratégique	82,0
Réduction totale sur 2 ans de 15,5 M\$ récurrente à compter de 2012-2013	15,5
Objectif d'économie récurrente sur 3 ans (soit d'ici 2013-2014) suite à l'annonce de la fusion par le ministre en septembre 2010	Entre 10-15 M\$

À la lumière des états financiers prévisionnels pour 2011-2012, la nouvelle société IQ devrait vraisemblablement atteindre cet objectif dès sa première année d'opération alors que les économies devaient se réaliser pleinement à compter de 2012-2013.

Question 21

Ventilation des montants accordés dans le cadre du Programme de soutien de l'industrie forestière (PSIF) depuis 2008. Ventilés par région, par année et par bénéficiaire.

Réponse

Ce programme est terminé depuis le 31 décembre 2009. Toutefois, depuis 2005, ce sont 7 milliards \$ que le gouvernement aura investi pour soutenir l'industrie forestière et ses travailleurs.

SECTION
INVESTISSEMENT QUÉBEC
(IQ)

Question 22	Pour toutes les personnes qui ont occupé un poste au comité de direction au cours de l'année 2011 ou 2012 : postes occupés, rémunération détaillée (rémunération fixe et variable, primes de départ et prestations de retraite) et avantages sociaux.
-------------	---

Réponse

Voir documents d'IQ – Renseignements particuliers

Question 23

Pour les membres de la direction, indicateurs utilisés pour fixer le niveau de la rémunération variable.

Réponse

Voir documents d'IQ – Renseignements particuliers

Question 24

Montant total des interventions d'IQ en 2011-2012 et pour les quatre années précédentes; ventiler la somme par région. Prévisions pour 2012-2013.

Réponse

La réponse à cette question est incluse à la question 25 des renseignements particuliers.

Renseignements particuliers

Étude des crédits 2012-2013

Question 25	En 2011-2012, pour chacune des solutions financières d'IQ (et/ou programmes) nombre de demandes, nombre de demandes acceptées, taux d'intérêts moyen, liste des entreprises aidées, montants octroyés, investissements totaux générés, nombre d'emplois créés ou à créer, répartition par région. État de situation complet et à jour sur chacun des programmes.
-------------	--

Réponse

Voir documents d'IQ – Renseignements particuliers

FDE - Voir tableaux en annexe.

Comme ces projets s'étalent en moyenne sur 3 ans, nous ne disposons pas du nombre exacte d'emplois créés ou à créer au 29 février. Cependant, le nombre d'emplois créés, à créer ou sauvegardés sont des éléments déterminants dans l'analyse de l'intervention financière.

FDE - Résultats par région administrative
Période du 1er avril 2011 au 29 février 2012

RÉGION ADMINISTRATIVE	Nombre d'interventions financières	VALEUR \$	
		Financement	Projets
01 - Bas-Saint-Laurent	8	3 359 450	5 231 149
02 - Saguenay-Lac Saint-Jean	8	33 826 900	177 239 855
03 - Capitale-Nationale	9	13 116 500	81 192 937
04 - Mauricie	7	16 858 500	33 243 750
05 - Estrie	5	63 800 000	113 494 258
06 - Montréal	19	24 928 750	127 078 227
07 - Outaouais	7	8 765 000	17 550 851
08 - Abitibi-Témiscamingue	4	136 900 000	587 800 000
09 - Côte-Nord	2	4 126 249	13 149 999
10 - Nord-du-Québec	4	152 650 000	232 700 000
11 - Gaspésie-Îles-de-la-Madeleine	10	22 257 500	28 828 619
12 - Chaudière-Appalaches	10	33 815 000	59 671 924
13 - Laval	6	8 089 000	41 848 000
14 - Lanaudière	2	1 700 000	2 000 000
15 - Laurentides	6	8 962 500	83 576 374
16 - Montérégie	24	49 499 000	307 622 102
17 - Centre-du-Québec	12	21 365 000	108 915 542
Total général	143	604 019 349	2 021 143 588

FDE - Résultats par programme ou volet de programme

Période du 1er avril 2011 au 29 février 2012

PROGRAMME / VOLET DE PROGRAMME	Nombre d'interventions financières	VALEUR \$	
		Financement	Projets
Programme favorisant la capitalisation des entreprises de l'économie sociale	38	2 059 200	10 013 422
Programme ESSOR	14	60 590 500	366 828 500
Programme d'appui au redressement et rétention d'entreprises stratégiques et territoires en difficulté (PAET)	5	7 914 999	13 974 999
Mandats gouvernementaux	11	416 400 000	1 119 200 000
Programme d'appui stratégique à l'investissement (PASI)	14	50 573 500	400 538 785
Programme de fonds de roulement et d'investissement (RENFORT)	61	66 481 150	110 587 883
Total général	143	604 019 349	2 021 143 588

LISTE DES INTERVENTIONS FINANCIÈRES AUTORISÉES
Période du 1er avril 2011 au 29 février 2012

RÉGION 01 : BAS-ST-LAURENT

Nom de l'entreprise	Numéro dossier	Programme	Forme d'intervention	Financement autorisé	Nombre d'interventions
Garantie de prêt					
9226-7129 Québec inc.	D128589	RFOR	GARP	420 000	1
SOUS-TOTAL garantie de prêt				420 000	1
Prêt					
Corporation touristique du Domaine des Portes de l'Enfer inc.	D129066	CAES	PRET	50 000	1
Groupe Lebel (2004) inc.	D127060	RFOR	PRET	2 500 000	1
Centre de développement bioalimentaire du Québec inc.	D129989	CAES	PRET	75 000	1
Centre de développement bioalimentaire du Québec inc.	D131528	CAES	PRET	35 000	1
Coopérative de développement régional Bas-Saint-Laurent Côte-Nord - Coopérative de solidarité	D129816	CAES	PRET	100 000	1
Quilles Vallée d'Amqui inc.	D126879	CAES	PRET	104 450	1
Crédit entraide Témiscouata	D129084	CAES	PRET	75 000	1
SOUS-TOTAL prêt				2 939 450	7
TOTAL POUR LA RÉGION DU BAS-ST-LAURENT				3 359 450	8

RÉGION 02 : SAGUENAY-LAC-ST-JEAN

Nom de l'entreprise	Numéro dossier	Programme	Forme d'intervention	Financement autorisé	Nombre d'interventions
Garantie d'engagement financier					
Coopérative forestière de Ferland-Boilleau	D128582	RFOR	GAEF	700 000	1
SOUS-TOTAL garantie d'engagement financier				700 000	1
Garantie de prêt					
Les transports Y.D.T. inc.	D129578	RFOR	GARP	252 000	1
9222-6018 Québec inc.	D128568	RFOR	GARP	480 900	1
SOUS-TOTAL garantie de prêt				732 900	2
Prêt					
Produits forestiers Canbo inc.	D128495	RFOR	PRET	1 150 000	1
Scierie Girard inc.	D128580	RFOR	PRET	629 000	1
Perfecta Forêt ltée	D131181	PAET	PRET	565 000	1
Coopérative étudiante de l'Université du Québec à Chicoutimi	D129991	CAES	PRET	50 000	1
MERCER INTERNATIONAL INC.	D131833	AR19MG	PRET	30 000 000	1
SOUS-TOTAL prêt				32 394 000	5
TOTAL POUR LA RÉGION DU SAGUENAY-LAC-SAINT-JEAN				33 826 900	8

RÉGION 03 : CAPITALE-NATIONALE

Nom de l'entreprise	Numéro dossier	Programme	Forme d'intervention	Financement autorisé	Nombre d'interventions
Garantie de prêt					
Feldan Bio inc.	D128514	RFOR	GARP	252 000	1
Charles-Auguste Fortier inc.	D128193	RFOR	GARP	374 500	1
Les Bois Jacques Voyer inc.	D128387	RFOR	GARP	280 000	1
SOUS-TOTAL garantie de prêt				906 500	3
Prêt					
Aliments Proliner inc.	D128642	RFOR	PRET	475 000	1
Coopsco Sainte-Foy	D129079	CAES	PRET	50 000	1
Léo Dussault Transport ltée	D128346	RFOR	PRET	250 000	1
Ciné-centre culturel Alain-Grandbois	D130621	CAES	PRET	25 000	1
SOUS-TOTAL prêt				800 000	4
Contribution financière non remboursable					
Neurostream Technologies S.E.N.C.	D130908	PRES	CFNR	2 410 000	1
SOUS-TOTAL contribution financière non remboursable				2 410 000	1
Prêt sans intérêt					
Biscuits Leclerc Ltée	D130689	PRES	PRSI	9 000 000	1
SOUS-TOTAL prêt sans intérêt				9 000 000	1
TOTAL POUR LA RÉGION DE LA CAPITALE-NATIONALE				13 116 500	9

LISTE DES INTERVENTIONS FINANCIÈRES AUTORISÉES
Période du 1er avril 2011 au 29 février 2012

RÉGION 04 : MAURICIE

Nom de l'entreprise	Numéro dossier	Programme	Forme d'intervention	Financement autorisé	Nombre d'interventions
<i>Garantie de prêt</i>					
Nirvana Chauffe Piscine inc.	D128142	RFOR	GARP	262 500	1
Bellemare Béton inc.	D127277	RFOR	GARP	1 400 000	1
SOUS-TOTAL garantie de prêt				1 662 500	2
<i>Prêt</i>					
Coopérative Universitaire de Trois-Rivières	D130187	CAES	PRET	50 000	1
Les Bois Poulin inc. ET Bois Franc-Nord inc.	D129946	RFOR	PRET	675 000	1
Les Bois Poulin inc. ET Bois Franc-Nord inc.	D129947	RFOR	PRET	221 000	1
RBF scierie La Tuque Inc.	D128439	RFOR	PRET	1 500 000	1
Industries Parent inc.	D127348	RFOR	PRET	12 750 000	1
SOUS-TOTAL prêt				15 196 000	5
TOTAL POUR LA RÉGION DE LA MAURICIE				16 859 500	7

RÉGION 05 : ESTRIE

Nom de l'entreprise	Numéro dossier	Programme	Forme d'intervention	Financement autorisé	Nombre d'interventions
<i>Garantie de prêt</i>					
Mine Jeffrey inc.	D131684	AR19	GARP	58 000 000	1
<i>Prêt</i>					
Acti-Bus de la région de Coaticook inc.	D129493	CAES	PRET	25 000	1
Radio coopérative de Coaticook, coop de solidarité	D129567	CAES	PRET	25 000	1
SOUS-TOTAL prêt				50 000	2
<i>Contribution financière non remboursable</i>					
Neptune Technologies & Bioressources inc.	D129971	PRES	CFNR	3 000 000	1
SOUS-TOTAL contribution financière non remboursable				3 000 000	1
<i>Prêt sans intérêt</i>					
Industries P.P.D. inc.	D130330	PASI	PRSI	2 750 000	1
SOUS-TOTAL prêt sans intérêt				2 750 000	1
TOTAL POUR LA RÉGION DE L'ESTRIE				63 800 000	5

RÉGION 06 : MONTRÉAL

Nom de l'entreprise	Numéro dossier	Programme	Forme d'intervention	Financement autorisé	Nombre d'interventions
<i>Garantie de prêt</i>					
PCO Innovation Canada Inc.	D128540	RFOR	GARP	560 000	1
Fournitures Hermes Inc.	D128537	RFOR	GARP	259 000	1
SOUS-TOTAL garantie de prêt				819 000	2
<i>Prêt</i>					
Les Productions RSB médias inc.	D130389	RFOR	PRET	1 100 000	1
Les Studios Side City inc.	D128252	RFOR	PRET	350 000	1
Lock-Danseurs inc.	D130180	CAES	PRET	50 000	1
Vêtements Just Brands inc.	D128317	RFOR	PRET	250 000	1
PROMIS (Promotion - Intégration - Société Nouvelle)	D129092	CAES	PRET	50 000	1
Fondation des Grands Frères et des Grandes Soeurs de Montréal	D129537	CAES	PRET	25 000	1
Action pour la solidarité, l'équité, l'environnement et le développement (ASEED)	D128756	CAES	PRET	100 000	1
Commerce Solidaire Québec	D129581	CAES	PRET	57 500	1
Nishan Transport inc.	D128300	RFOR	PRET	400 000	1
Action Main-d'oeuvre M.T.L. Inc.	D128951	CAES	PRET	67 250	1
3653111 Canada inc.	D128534	RFOR	PRET	250 000	1
Amalgame Montréal inc.	D129499	CAES	PRET	40 000	1
Radio communautaire francophone de Montréal inc.	D129715	CAES	PRET	50 000	1
SOUS-TOTAL prêt				2 789 750	13
<i>Contribution financière non remboursable</i>					
Pfizer Canada inc.	D127044	PRES	CFNR	2 670 000	1
Corporation Interactive Eidos	D129097	AR19MP	CFNR	2 000 000	1
Medtronic du Canada ltée	D120752	PRES	CFNR	15 000 000	1
Selenis Canada inc.	D125684	PASI	CFNR	1 650 000	1
SOUS-TOTAL contribution financière non remboursable				21 320 000	4
TOTAL POUR LA RÉGION DE MONTRÉAL				24 928 750	19

LISTE DES INTERVENTIONS FINANCIÈRES AUTORISÉES
Période du 1er avril 2011 au 29 février 2012

RÉGION 07 : OUTAOUAIS

Nom de l'entreprise	Numéro dossier	Programme	Forme d'intervention	Financement autorisé	Nombre d'interventions
<i>Prêt</i>					
Lauzon - Planchers de bois exclusifs inc.	D128650	RFOR	PRET	3 500 000	1
Lauzon - Planchers de bois exclusifs inc.	D128650	RFOR	PRET	4 500 000	1
Intelligence Papineau inc.	D128731	CAES	PRET	75 000	1
Coopérative de solidarité en soins de santé des Collines	D130132	CAÈS	PRET	25 000	1
Coopérative de solidarité Place du Marché	D129602	CAES	PRET	25 000	1
Soupe populaire de Hull, inc.	D130384	CAES	PRET	40 000	1
SOUS-TOTAL prêt				8 165 000	6
<i>Contribution financière non remboursable</i>					
Glatfelter Gatineau Ltée	D128815	PASI	CFNR	600 000	1
SOUS-TOTAL contribution financière non remboursable				600 000	1
TOTAL POUR LA RÉGION DE L'OUTAOUAIS				8 765 000	7

RÉGION 08 : ABITIBI-TÉMISCAMINGUE

Nom de l'entreprise	Numéro dossier	Programme	Forme d'intervention	Financement autorisé	Nombre d'interventions
<i>Garantie de prêt</i>					
Canada Lithium Corp. & Québec Lithium inc.	D128920	AR19MG	GARP	60 000 000	1
SOUS-TOTAL garantie de prêt				60 000 000	1
<i>Prêt</i>					
Modulabec inc.	D125190	RFOR	PRET	400 000	1
Coopérative forestière du Nord-Ouest	D128688	RFOR	PRET	1 500 000	1
Tembec inc. et Tembec industries inc.	D129013	AR19MG	PRET	75 000 000	1
SOUS-TOTAL prêt				76 900 000	3
TOTAL POUR LA RÉGION DE L'ABITIBI-TÉMISCAMINGUE				136 900 000	4

RÉGION 09 : CÔTE-NORD

Nom de l'entreprise	Numéro dossier	Programme	Forme d'intervention	Financement autorisé	Nombre d'interventions
<i>Garantie de prêt</i>					
Scierie Rivière Saint-Jean inc.	D128443	RFOR	GARP	2 126 250	1
SOUS-TOTAL garantie de prêt				2 126 250	1
<i>Garantie d'engagement financier</i>					
Boisaco inc.	D131194	PAET	GAEF	1 999 999	1
SOUS-TOTAL garantie d'engagement financier				1 999 999	1
TOTAL POUR LA RÉGION DE LA CÔTE-NORD				4 126 249	2

RÉGION 10 : NORD-DU-QUÉBEC

Nom de l'entreprise	Numéro dossier	Programme	Forme d'intervention	Financement autorisé	Nombre d'interventions
<i>Garantie de prêt</i>					
Fortress Global Cellulose Ltd	D130779	AR19MG	GARP	20 000 000	1
SOUS-TOTAL garantie de prêt				20 000 000	1
<i>Prêt</i>					
La Coop de détail & de service indépendante d'Imiujaq	D127877	CAES	PRET	150 000	1
La Coop de détail & de service indépendante d'Imiujaq	D127879	CAES	PRET	100 000	1
Fortress Global Cellulose Ltd	D130779	AR19MG	PRET	132 400 000	1
SOUS-TOTAL prêt				132 650 000	3
TOTAL POUR LA RÉGION DU NORD-DU-QUÉBEC				152 650 000	4

LISTE DES INTERVENTIONS FINANCIÈRES AUTORISÉES
Période du 1er avril 2011 au 29 février 2012

RÉGION 11 : GASPÉSIE-ÎLES-DE-LA-MADELEINE

Nom de l'entreprise	Numéro dossier	Programme	Forme d'intervention	Financement autorisé	Nombre d'interventions
Garantie d'engagement financier					
Société du chemin de fer de la Gaspésie	D128336	RFOR	GAEF	315 000	1
SOUS-TOTAL garantie d'engagement financier				315 000	1
Garantie de prêt					
Coopérative d'aménagement forestier de la Baie des Chaleurs	D128267	RFOR	GARP	192 500	1
Association coopérative forestière de St-Elzéar et Scierie St-Elzéar inc.	D131144	PAET	GARP	2 500 000	1
SOUS-TOTAL garantie de prêt				2 692 500	2
Prêt					
Sablière & Dénéigement Lafontaine Inc.	D128429	RFOR	PRET	250 000	1
Cap sur mer inc.	D130445	AR19MG	PRET	10 000 000	1
Musée de la mer inc.	D128139	CAES	PRET	75 000	1
Accès micro-crédit Baie-des-Chaleurs	D129083	CAES	PRET	75 000	1
Cap sur mer inc.	D130445	AR19MG	DEBE	6 000 000	1
Association coopérative forestière de St-Elzéar et Scierie St-Elzéar inc.	D131693	PAET	PRET	2 500 000	1
Rosario Poirier inc.	D131176	PAET	PRET	350 000	1
SOUS-TOTAL prêt				19 250 000	7
TOTAL POUR LA RÉGION DE LA GASPÉSIE ET DES ÎLES-DE-LA-MADELEINE				22 257 500	10

RÉGION 12 : CHAUDIÈRE-APPALACHES

Nom de l'entreprise	Numéro dossier	Programme	Forme d'intervention	Financement autorisé	Nombre d'interventions
Garantie d'engagement financier					
TIBÉTRAL SYSTÈME INC.	D128577	RFOR	GAEF	1 050 000	1
SOUS-TOTAL garantie d'engagement financier				1 050 000	1
Prêt					
Contrôle Skateboard inc.	D126712	RFOR	PRET	300 000	1
Ressourcerie de Lévis	D131362	CAES	PRET	20 000	1
TIBÉTRAL SYSTÈME INC.	D128376	RFOR	PRET	500 000	1
Travail Jeunesse	D129158	CAES	PRET	40 000	1
Parquets Alexandra inc.	D128687	RFOR	PRET	405 000	1
7731299 Canada inc.	D130343	AR19MG	PRET	10 000 000	1
7731299 Canada inc.	D130345	AR19MG	DEBE	10 000 000	1
7731299 Canada inc. et SNC-Lavalin Entrepreneurs en Défense inc.	D130346	AR19MG	DEBE	5 000 000	1
SOUS-TOTAL prêt				26 265 000	8
Prêt sans intérêt					
Groupe Canam inc.	D125893	PASI	PRSI	6 500 000	1
SOUS-TOTAL prêt sans intérêt				6 500 000	1
TOTAL POUR LA RÉGION CHAUDIÈRE-APPALACHES				33 815 000	10

RÉGION 13 : LAVAL

Nom de l'entreprise	Numéro dossier	Programme	Forme d'intervention	Financement autorisé	Nombre d'interventions
Garantie d'engagement financier					
9166-9671 QUÉBEC INC.	D128929	RFOR	GAEF	252 000	1
SOUS-TOTAL garantie d'engagement financier				252 000	1
Garantie de prêt					
Systèmes de batteries Robsen inc.	D128584	RFOR	GARP	252 000	1
Systèmes intérieurs Bernard MNJ & associés inc.	D128518	RFOR	GARP	1 050 000	1
SOUS-TOTAL garantie de prêt				1 302 000	2
Prêt					
9166-9671 QUÉBEC INC.	D128176	RFOR	PRET	535 000	1
Valeant Canada Limitée et Valeant Pharmaceuticals International, Inc.	D130599	PRES	PRSI	2 500 000	1
SOUS-TOTAL prêt				3 035 000	2
Contribution financière non remboursable					
Valeant Canada Limitée et Valeant Pharmaceuticals International, Inc.	D130599	PRES	CFNR	3 500 000	1
SOUS-TOTAL contribution financière non remboursable				3 500 000	1
TOTAL POUR LA RÉGION DE LAVAL				8 089 000	6

LISTE DES INTERVENTIONS FINANCIÈRES AUTORISÉES
Période du 1er avril 2011 au 29 février 2012

RÉGION 14 : LANAUDIÈRE

Nom de l'entreprise	Numéro dossier	Programme	Forme d'intervention	Financement autorisé	Nombre d'interventions
Garantie de prêt					
9082-2883 Québec inc.	D128608	RFOR	GARP	700 000	1
SOUS-TOTAL garantie de prêt				700 000	1
Prêt					
Litho Mille-Iles inc. et 9220-9147 Québec inc. et 9197-6837 Québec inc. et 9004-5485 Québec inc.	D128579	RFOR	PRET	1 000 000	1
SOUS-TOTAL prêt				1 000 000	1
TOTAL POUR LA RÉGION DE LANAUDIÈRE				1 700 000	2

RÉGION 15 : LAURENTIDES

Nom de l'entreprise	Numéro dossier	Programme	Forme d'intervention	Financement autorisé	Nombre d'interventions
Prêt					
Coopérative de solidarité en soins de santé à Ferme-Neuve	D123614	CAES	PRET	40 000	1
Coopsco des Laurentides	D130047	CAES	PRET	50 000	1
GROUPE CRÊTE DIVISION ST-FAUSTIN INC.	D128442	RFOR	PRET	937 500	1
Comptoir Recyc-Dons	D130496	CAES	PRET	35 000	1
SOUS-TOTAL prêt				1 062 500	4
Contribution financière non remboursable					
Messier-Dowty inc.	D129977	PASI	CFNR	7 400 000	1
Gest-Can RLX (2000) inc. et Les Contenants I.M.L. d'Amérique du Nord inc. et Les Emballages Lacroix inc. et Les Étiquettes I.M.L. inc.	D127699	PASI	CFNR	500 000	1
SOUS-TOTAL contribution financière non remboursable				7 900 000	2
TOTAL POUR LA RÉGION DES LAURENTIDES				8 962 500	6

RÉGION 16 : MONTRÉGIE

Nom de l'entreprise	Numéro dossier	Programme	Forme d'intervention	Financement autorisé	Nombre d'interventions
Garantie d'engagement financier					
7200862 Canada inc.	D128487	RFOR	GAEF	300 000	1
Levinoff-Colbex, s.e.c.	D128417	RFOR	GAEF	7 000 000	1
SOUS-TOTAL garantie d'engagement financier				7 300 000	2
Garantie de prêt					
Tremcar inc.	D128138	RFOR	GARP	665 000	1
Tremcar inc.	D129674	RFOR	GARP	945 000	1
SOUS-TOTAL garantie de prêt				1 610 000	2
Prêt					
Groupe Lacasse inc.	D126672	RFOR	PRET	1 200 000	1
CRC SOGEMA INC.	D128503	RFOR	PRET	2 000 000	1
Coopérative funéraire de St-Hyacinthe	D131267	CAES	PRET	50 000	1
Alliantis Métal inc.	D128564	RFOR	PRET	725 000	1
Produits Zinda Canada inc.	D128644	RFOR	PRET	500 000	1
Maison de la musique de Sorel-Tracy	D129524	CAES	PRET	25 000	1
Les Entreprises C. Lévesque, Ltée	D128493	RFOR	PRET	400 000	1
Coopérative de services internet Pierre-de Saurel	D129008	CAES	PRET	75 000	1
CARAT - Centre d'aide et de réhabilitation pour alcooliques et toxicomanes	D128835	CAES	PRET	30 000	1
Enerkem inc. et Éthanol Greenfield Québec inc.	D126568	PRES	PRET	9 000 000	1
Héroux-Devtek inc.	D124622	AR19MP	CIRR	811 000	1
SOUS-TOTAL prêt				14 816 000	11
Prêt sans intérêt					
Kronos Canada, Inc.	D129823	PASI	PRSI	7 100 000	1
SOUS-TOTAL prêt sans intérêt				7 100 000	1
Contribution financière remboursable par redevances portant intérêts					
SOUS-TOTAL				0	0
Contribution financière non remboursable					
Burnbrae Farms Limited	D129333	PRES	CFNR	425 000	1
Kronos Canada, Inc.	D129823	PASI	CFNR	1 000 000	1
Générale Électrique du Canada	D129148	PASI	CFNR	3 000 000	1
Emballages Wipak Heat Seal Inc.	D130166	PRES	CFNR	4 139 500	1
Rheinmetall Canada inc.	D124358	PASI	CFNR	2 850 000	1
Héroux-Devtek inc.	D124622	AR19MP	CFNR	5 412 500	1
Kerry (Canada) Inc.	D129930	PRES	CFNR	1 000 000	1
Bonduelle Canada inc.	D130230	PRES	CFNR	846 000	1
SOUS-TOTAL contribution financière non remboursable				18 673 000	8
TOTAL POUR LA RÉGION DE LA MONTRÉGIE				49 499 000	24

LISTE DES INTERVENTIONS FINANCIÈRES AUTORISÉES
Période du 1er avril 2011 au 29 février 2012

RÉGION 17 : CENTRE-DU-QUÉBEC

Nom de l'entreprise	Numéro dossier	Programme	Forme d'intervention	Financement autorisé	Nombre d'interventions
Garantie d'engagement financier					
Cuisi-Meubles Design R.M.	D128527	RFOR	GAEF	315 000	1
SOUS-TOTAL garantie d'engagement financier				315 000	1
Garantie de prêt					
Thermoforme d'Amérique inc.	D128120	RFOR	GARP	700 000	1
C.B.R. Laser inc.	D128225	RFOR	GARP	700 000	1
SOUS-TOTAL garantie de prêt				1 400 000	2
Prise en charge d'intérêts					
SOUS-TOTAL				0	0
Prêt					
Amex Bois Franc inc.	D128327	RFOR	PRET	700 000	1
Scierie V.O.G. inc.	D128432	RFOR	PRET	975 000	1
Boiseries architecturales Rageot inc.	D128182	RFOR	PRET	310 000	1
Fempro I inc.	D128285	RFOR	PRET	1 000 000	1
Partenaires régionaux pour l'insertion sociale par l'économique (PRISE)	D129545	CAES	PRET	25 000	1
Trépanfils (1997) inc.	D128328	RFOR	PRET	540 000	1
SOUS-TOTAL prêt				3 550 000	6
Contribution financière non remboursable					
SCA Amérique du Nord - Canada Inc.	D127087	PRES	CFNR	1 500 000	1
SOUS-TOTAL contribution financière non remboursable				1 500 000	1
Prêt sans intérêt					
SCA Amérique du Nord - Canada Inc.	D127087	PRES	PRSI	5 600 000	1
Soucy International Inc., Soucy Techno Inc., Soucy Baron Inc., Soucy Plastiques Inc., Soucy Rivalair Inc., Koutou Ltée et 9116-4046 Québec Inc., Belgen	D127623	PASI	PRSI	9 000 000	1
SOUS-TOTAL prêt sans intérêt				14 600 000	2
TOTAL POUR LA RÉGION DU CENTRE-DU-QUÉBEC				21 365 000	12
TOTAL GLOBAL QUÉBEC				604 019 349	143

Renseignements particuliers

Étude des crédits 2012-2013

Question 26

Pour 2011-2012, provisions pour pertes associées à chaque programme en nominal et en pourcentage, préciser la part qui incombe à IQ et au gouvernement.

Réponse

Voir documents d'IQ – Renseignements particuliers

FDE – Provision pour pertes par programme

Programme	Provision totale au 29 février 2012 \$
AQVI – Loi sur l'Agence québécoise de valorisation industrielle de la recherche	-
AR19 – Article 19 de la Loi sur Investissement Québec	7 098 000
AR28 – Article 28 de la Loi sur Investissement-Québec et sur Garantie-Québec	568 853 794
AR29 – Article 29 de la Loi sur Investissement Québec et sur la Financière du Québec	880 000
ARI1 – Programme d'aide aux activités de recherche et d'innovation	2 710
ART7 – Article 7 de la Loi sur la Société de développement industriel du Québec	164 737 487
ART9 – Article 9 de la Loi sur la Société de développement industriel du Québec	110 000 000
CAES – Programme favorisant la capitalisation des entreprises de l'économie sociale	4 609 526
CAP1 – Programme de prêt de capitalisation	708
CBIO – Programme de soutien à la capitalisation des sociétés en biotechnologie	34 117 527
COOP – Programme d'aide financière aux entreprises coopératives	800 488
FAIR – Fonds pour l'accroissement de l'investissement privé et la relance de l'emploi	48 594 292
GASP – Programme de soutien aux opérations de certaines entreprises	4 872 810
LADI – Articles de la Loi sur l'aide au développement industriel	11 419
PAET – Progr. d'appui au redressement et rétention d'entreprises stratégiques et territoires en difficulté	3 177 825
PASI – Programme d'appui stratégique à l'investissement	25 786 331
PFPE – Programme de financement des petites entreprises	372 578
PINO – Prog. visant à fav. expans. PME innovatrice et Prog. visant à fav. expans. ent. manuf. innov.	2 027
PRES – Programme ESSOR	-
PSIF – Programme de soutien à l'industrie forestière	73 755 528
PSPE – Programme de soutien aux projets économiques	1 259 121
RFOR – Programme visant la stabilisation et la relance d'entreprises performantes	213 840 842
TMED – Programme d'aide à l'investissement pour les ent à technologie moderne et les ent. dynamiques	1 254 600
TOUR – Programme d'aide au développement touristique	97 300
Total	1 264 124 913

Renseignements particuliers

Étude des crédits 2012-2013

Question 27

Nombre total d'emplois créés en 2011-2012 et pour chacune des quatre années précédentes. Ventiler les données par région.

Réponse

La réponse à cette question est incluse à la question 25 des renseignements particuliers.

Renseignements particuliers

Étude des crédits 2012-2013

Question 28	Pour 2011-2012, montants accordés en garanties de prêts, en prêts, en crédits d'impôt, en subventions, en exemptions d'intérêts ou autres au national et par région et délais moyens par étape et par programme pour chacun des programmes administrés par le FDÉ.
-------------	--

Réponse

Voir documents d'IQ – Renseignements particuliers

FDE - Voir tableaux en annexe :

Tableau 1 : Montants autorisés en 2011-2012 par type d'intervention financière par région administrative et par programme / volet de programme

Tableau 2 : Délais moyens par programme

FDE - Montants autorisés en 2011-2012
par type d'intervention financière (\$)

	Garantie de prêt ou d'engagement financier	PRÊT (incluant les prêts participatifs, les prêts temporaires et les contributions financière à remboursement conditionnel)	PRÊT SANS INTÉRÊT	CONTRIBUTION FINANCIÈRE (contribution financière non remboursable et prise en charge d'intérêts)	Quasi-Équité	Total
RÉGION ADMINISTRATIVE						
01 - Bas-Saint-Laurent	420 000	2 939 450				3 359 450
02 - Saguenay–Lac-Saint-Jean	1 432 900	32 394 000				33 826 900
03 - Capitale-Nationale	906 500	800 000	9 000 000	2 410 000		13 116 500
04 - Mauricie	1 662 500	15 196 000				16 858 500
05 - Estrie	58 000 000	50 000	2 750 000	3 000 000		63 800 000
06 - Montréal	819 000	2 789 750		21 320 000		24 928 750
07 - Outaouais		8 165 000		600 000		8 765 000
08 - Abitibi-Témiscamingue	60 000 000	76 900 000				136 900 000
09 - Côte-Nord	4 126 249					4 126 249
10 - Nord-du-Québec	20 000 000	132 650 000				152 650 000
11 - Gaspésie–Îles-de-la-Madeleine	3 007 500	13 250 000			6 000 000	22 257 500
12 - Chaudière-Appalaches	1 050 000	11 265 000	6 500 000		15 000 000	33 815 000
13 - Laval	1 554 000	535 000	2 500 000	3 500 000		8 089 000
14 - Lanaudière	700 000	1 000 000				1 700 000
15 - Laurentides		1 062 500		7 900 000		8 962 500
16 - Montérégie	8 910 000	14 816 000	7 100 000	18 673 000		49 499 000
17 - Centre-du-Québec	1 715 000	3 550 000	14 600 000	1 500 000		21 365 000
Total	164 303 649	317 362 700	42 450 000	58 903 000	21 000 000	604 019 349
PROGRAMME / VOLET DE PROGRAMME						
Capitalisation des entreprises d'économie sociale	4 499 999	3 415 000				7 914 999
Renfort	21 803 650	44 677 500				66 481 150
PASI		9 000 000	17 100 000	34 490 500		60 590 500
ESSOR		811 000	25 350 000	24 412 500		50 573 500
Progr. d'appui au redressement et rétention d'entre-prises stratégiques et territoires en difficulté		2 059 200				2 059 200
Mandats gouvernementaux	138 000 000	257 400 000			21 000 000	416 400 000
Total	164 303 649	317 362 700	42 450 000	58 903 000	21 000 000	604 019 349

Question 28	Suite
-------------	-------

Réponse
Tableau 2

FDE - Délais moyens des dossiers de financement par programme

Les données sur le délai de traitement comprennent seulement les dossiers dont l'offre a été acceptée par l'entreprise au cours des 12 derniers mois. Il dépend de deux processus d'analyse, soit les demandes régulières et les demandes de garanties de prêt. Pour ces deux processus, les étapes de traitement ont été harmonisées.

Fonds du développement économique	De la réception de l'information complète à envoi de l'offre (en jours ouvrables)
PASI et ESSOR	147
Mandats gouvernementaux	82
RENFORT	41
Capitalisation des entreprises de l'économie sociale	74

Renseignements particuliers

Étude des crédits 2012-2013

Question 29	Liste des projets qui ont suscité, en 2011-2012, des investissements de l'étranger, ventilation de ces investissements, montant de l'aide accordée et nombre d'emplois créés : a. par provenance géographique; b. par région d'implantation; c. par secteur d'activités.
-------------	---

Réponse

Voir documents d'IQ – Renseignements particuliers

Voir tableau 1 en annexe (Liste des projets financés par le FDE).

Activités de prospection d'investissements étrangers Liste des projets financés par le FDE du 1er avril 2011 au 29 février 2012 - par pays d'origine												
Pays d'origine de l'investisseur	Nom de l'entreprise	Région administrative	Type de projet	Secteur d'activités	Valeur des projets déclarés par l'entreprise (M\$) ¹	Emplois créés déclarés par l'entreprise	Emplois sauvegardés prévus	Programme de financement	Volet d'intervention financière	Type d'intervention	Montant d'aide autorisé (M\$)	Nombre d'entreprises
Canada	Ethanol Greenfield Québec inc.	Montréal	Filiale - Projet d'investissement	Fabrication d'autres produits chimiques organiques de base	90,00	35	0	Mandats gouvernementaux	AR19MG	PRET	9,00	1
Etats-Unis d'Amérique	Générale Électrique du Canada	Montréal	Filiale - Projet d'investissement	Recherche et développement en sciences physiques, en génie et en sciences de la vie	61,41	90	0	PASI	PASIIN	CFNR	3,00	1
Etats-Unis d'Amérique	Glatfelter Gatineau Ltée	Outaouais	Filiale - Rétention	Usines de papier (sauf le papier journal)	9,01	17	30	PASI	PASIIN	CFNR	0,60	1
Etats-Unis d'Amérique	Kronos Canada, Inc.	Montréal	Filiale - Projet d'investissement	Fabrication de teintures et de pigments synthétiques	44,23	0	300	PASI	PASIIN	CFNR	1,00	1
Etats-Unis d'Amérique					114,64	107	330			PRSI	7,00	3
Finlande	Emballages Winpak Heat Seal Inc.	Montréal	Filiale - Rétention	Fabrication de tous les autres produits en plastique	35,87	42	70	ESSOR	ESINIM	CFNR	4,00	1
France	Messier-Dowty inc.	Laurentides	Filiale - Rétention	Fabrication de produits aérospatiaux et de leurs pièces	58,00	60	135	PASI	PASIIN	CFNR	7,40	1
France					58,00	60	135				7,40	1
Japon	Corporation interactive Eidos	Montréal	Filiale - Projet d'investissement	Éditeurs de logiciels	18,22	240	0	Mandats gouvernementaux - PASI	AR19MP	CFNR	2,00	1
Portugal	Selenis Canada inc.	Montréal	Filiale - Projet d'investissement	Fabrication de produits pétrochimiques	40,10	65	0	PASI	PASIIN	CFNR	1,65	1
Total					356,83	549	535				35,65	8
¹ La valeur des projets comprend les dépenses en immobilisations ainsi que les frais de R-D, mais non la masse salariale liée aux activités des entreprises.												

Activités de prospection d'investissements étrangers Liste des projets financés par le FDE du 1er avril 2011 au 29 février 2012 - par région												
Région administrative	Nom de l'entreprise	Origine des actionnaires	Type de projet	Secteur d'activités	Valeur des projets déclarés par l'entreprise (M\$) ¹	Emplois créés déclarés par l'entreprise	Emplois sauvegardés prévus	Programme de financement	Volet d'intervention financière	Type d'intervention	Montant d'aide autorisé (M\$)	Nombre d'entreprises
Laurentides	Messier-Dowty inc.	France	Filiale - Rétention	Fabrication de produits aérospatiaux et de leurs pièces	58,00	60	135	PASI	PASIIN	CFNR	7,40	1
Montréal	Emballages Wipak Heat Seal Inc.	Finlande	Filiale - Rétention	Fabrication de tous les autres produits en plastique	35,87	42	70	ESSOR	ESINIM	CFNR	4,00	1
Montréal	Éthanol Greenfield Québec inc.	Canada	Filiale - Projet d'investissement	Fabrication d'autres produits chimiques organiques de base	90,00	35	0	Mandats gouvernementaux	AR19MG	PRET	9,00	1
Montréal	Générale Électrique du Canada	Etats-Unis d'Amérique	Filiale - Projet d'investissement	Recherche et développement en sciences physiques, en génie et en sciences de la vie	61,41	90	0	PASI	PASIIN	CFNR	3,00	1
Montréal	Kronos Canada, Inc.	Etats-Unis d'Amérique	Filiale - Projet d'investissement	Fabrication de teintures et de pigments synthétiques	44,23	0	300	PASI	PASIIN	CFNR	1,00	1
Montréal					231,50	167	370			PRSI	7,00	4
Montréal	Corporation interactive Eidos	Japon	Filiale - Projet d'investissement	Éditeurs de logiciels	18,22	240	0	Mandats gouvernementaux - PASI	AR19MP	CFNR	2,00	1
Montréal	Selenis Canada inc.	Portugal	Filiale - Projet d'investissement	Fabrication de produits pétrochimiques	40,10	65	0	PASI	PASIIN	CFNR	1,65	1
Montréal					58,32	305	0				3,65	2
Outaouais	Glatfelter Gatineau Ltée	Etats-Unis d'Amérique	Filiale - Rétention	Usines de papier (sauf le papier journal)	9,01	17	30	PASI	PASIIN	CFNR	0,60	1
Total					356,83	549	535				35,65	8
¹ La valeur des projets comprend les dépenses en immobilisations ainsi que les frais de R-D, mais non la masse salariale liée aux activités des entreprises.												

Renseignements particuliers

Étude des crédits 2012-2013

Question 30

Liste des entreprises qui ont bénéficié d'une aide financière d'IQ, pour lesquelles une perte ou une provision pour perte apparaît à l'état financier 2011-2012 d'IQ, en précisant :

- a) montant de l'aide consentie;
- b) montant de la perte inscrite aux livres;
- c) nature de l'aide consentie (prêt, prêt sans intérêt, subvention etc.);
- d) nature de la solution financière et/ou du programme (type d'aide).

Réponse

Compte tenu des ententes de confidentialité, la liste des entreprises qui ont bénéficié d'une aide financière d'IQ, pour lesquelles une provision pour perte apparaît à l'état financier 2011-2012, ne peut être fournie.

Tableau 1 : Radiations d'interventions financières et pertes sur dispositions de participations du 1^{er} avril 2011 au 29 février 2012

Tableau 2 : Déboursements de garanties d'emprunt et d'engagement financier du 1^{er} avril 2011 au 29 février 2012.

FDE - Radiations d'interventions financières et pertes sur dispositions de participations
Du 1^{er} avril 2011 au 29 février 2012

Nom de l'entreprise	# Dossier	Volet	Forme d'IF	Radiations et pertes*
4416856 Canada inc. (Power Groupe, Division)	D123807	RF08FR	PRET-1	217 792 \$
6125085 Canada inc. (Groupe Gala)	D126664	RF08FR	PRET-1	116 572 \$
9007-7876 Québec inc. (STEINBERG INC.)	D029498	ART7M1	PRPA-1	10 122 428 \$
AbitibiBowater Inc.	D129463	FA00IN	CAOR-1	1 089 044 \$
Batteries Power (Iberville) ltée	D021218	TMA3	ACCP-1	34 000 \$
Compagnie Denim Guido & Mary	D122700	RF08FR	PRET-1	257 801 \$
Coop de solidarité de St-Édouard	D111781	ES02CO	PRET-1	70 199 \$
Coopérative de solidarité alimentaire des Seigneuries	D123133	ES08CO	PRET-1	25 000 \$
Coopérative du marché champêtre de Lanaudière	D113877	ES02CO	PRET-1	150 481 \$
Coopérative funéraire Gaspésienne	D112828	ES02CO	PRET-1	53 132 \$
Corporation d'Aliments Encore Gourmet	D103726	FA00IN	PRET-1	379 216 \$
Damabois Division Cap-Chat inc.	D119377	PSIFFR	PRET-1	276 901 \$
Groupe de scieries GDS inc. et ses filiales	D111259	PASIIN	GARP-1	93 783 \$
Groupe de scieries GDS inc. et ses filiales	D111259	PASIIN	GARP-1	1 068 \$
Industries T.L.T. inc.	D115520	PSIFFR	PRET-1	2 496 903 \$
Innovamont inc.	D123820	RF08FR	PRET-1	206 608 \$
LAB RECHERCHE INC.	D121894	RF08FR	PRPA-1	7 942 208 \$
Les Entreprises Jeunesse de la Montérégie	D113403	ES02OB	PRET-1	1 449 \$
Les Forestiers Pafo inc. et Forestier Parelo inc.	D114882	PSIFFR	PRET-1	637 134 \$
Les Gestions V.M.S. inc.	D118714	PSIFIN	PRET-1	61 916 \$
Les meubles Poitras (2002) inc.	D120313	PSIFFR	PRET-1	849 776 \$
Les Textiles Tri-Star Ltée	D122684	RF08FR	PRET-1	354 025 \$
Marinard Biotech inc.	D102825	AR28FA	PRET-1	2 500 000 \$
Mécachrome Montréal-Nord inc.	D102227	FA00ST	PRSI-1	416 773 \$
Métallurgie des Appalaches inc.	D122477	RF08FR	GARP-1	10 500 \$
Multi-Portions Inc.	D125148	RF08FR	PRET-1	250 000 \$
Open Text Corporation	D100210	FA98IN	CAOR-1	256 241 \$
OUTIL & MATRICE HARRINGTON INC.	D121461	RF08FR	PRET-1	1 001 321 \$
Planchers Adirondak inc.	D116129	PSIFFR	PRET-1	98 986 \$
Plastique K.K. inc.	D128003	RF08FR	PRET-1	100 446 \$
Transylve inc.	D115831	PSIFIN	PRSI-1	90 000 \$
Transylve inc.	D118628	PSIFFR	PRET-1	287 302 \$
Transylve inc.	D119686	PSIFFR	PRET-1	298 806 \$
Trimag, S.E.C.	D103138	FA00IN	PASO-1	11 638 908 \$
Trimag, S.E.C.	D103138	FA00IN	PRPA-1	2 803 476 \$
Trimag, S.E.C.	D117324	PASIIN	PRET-1	6 414 511 \$
Velan inc.	D118136	PASIIN	PRSI-1	10 047 \$
				(1) 51 614 752 \$

* : Les montants inférieurs à 1 000 \$ sont jugés non significatifs et ont été retirés.

FDE - Déboursements de garanties d'emprunt et d'engagement financier
Du 1^{er} avril 2011 au 29 février 2012

Nom de l'entreprise	# Dossier	Volet	Forme d'IF	Déboursements de garanties*
Bureau Canadien d'Investigation et Ajustement (CBIA) Inc., 3608565 Canada Inc., Transport de Valeurs Centurion Inc. et North American Security Service	D123941	RF08FR	GARP-1	1 208 \$
Entrepreneur général & spécialisé T. Alongi inc.	D124620	RF08FR	GARP-1	140 225 \$
Groupe de scieries G.D.S. inc. et al	D116012	PSIFIN	GARP-1	2 153 810 \$
Groupe de scieries GDS inc. et ses filiales	D111259	PASIIN	GARP-1	3 599 677 \$
GURU MANUFACTURIER DE BICYCLETTES INC.	D121377	RF08RE	GARP-1	254 351 \$
Laboratoire Fogo inc.	D121243	RF08FR	GARP-1	304 885 \$
Les Emballages Jomat inc.	D116436	PSIFFR	GARP-1	64 490 \$
Les Forestiers Pafo inc. et Forestier Parco inc.	D114880	PSIFIN	GARP-1	95 050 \$
Les Manufacturiers Alison Pharma Inc.	D106951	DPMECL	GARP-1	18 206 \$
Métallurgie des Appalaches inc.	D122477	RF08FR	GARP-1	224 295 \$
Scierie coopérative de Saint-Camille, coopérative de solidarité	D115781	PSIFIN	GARP-1	29 770 \$
				6 885 966 \$

* : Les montants inférieurs à 1 000 \$ sont jugés non significatifs et ont été retirés.

Renseignements particuliers

Étude des crédits 2012-2013

<div>Question 31</div>	<div>Liste des sociétés dans lesquelles IQ détient une participation financière en 2011-2012 :</div> <div><div>a. date d'acquisition, valeur nominale à l'achat et pourcentage de participation;</div><div>b. valeur nominale actuelle ou au moment de la disposition;</div><div>c. ventilation par région;</div><div>d. nom des représentants d'IQ dans chacune des sociétés concernées;</div><div>e. nombre d'emplois dans ces sociétés.</div></div>
------------------------	--

Réponse

Voir documents d'IQ – Renseignements particuliers

Le FDE détient des participations sous forme d'actions ordinaires ou privilégiées et de parts dans des entreprises coopératives ou des sociétés en commandite. La liste exclut les « actions d'une classe particulière » puisqu'elles sont non participantes, ne rapportent aucun dividende et ne comportent aucune date de rachat prévue.

La valeur nominale actuelle ou au moment de la disposition ne peut être fournie en vertu des ententes de confidentialité avec les entreprises concernées.

Voir le tableau 1 en annexe pour la liste des participations financières sous forme de capital au 29 février 2012.

FDE - Liste des participations sous forme de capital-actions au 29 février 2012

Nom de la société	Région administrative	Taux de participation actions ordinaires	Taux de participation actions privilégiées	Taux de participation parts sociales ou de soc. en commandite	Date d'autorisation de la participation	Valeur nominale à l'autorisation de la participation	Nombre ⁽¹⁾ d'emplois dans l'entreprise	Nom des représentants d'I.Q. au C.A.
Témilac inc.	01 - Bas-Saint-Laurent		100,00%		1994-04-20	95 846	6	
Produits forestiers Lamco inc.	02 - Saguenay-Lac Saint-Jean	6,83%			2009-07-20	900 000	34	
Clôtures rustiques L. G. inc.	05 - Estrie		100,00%		1986-04-24	45 000	83	
Clôtures rustiques L. G. inc.	05 - Estrie		100,00%		1985-04-19	79 200	78	
9037-6179 QUÉBEC INC. (I-Q)	06 - Montréal	100,00%			1996-06-26	1 000	0	
9071-2076 Québec inc. (I-Q)	06 - Montréal	100,00%			1998-11-11	1 000	0	
AbitibiBowater Inc.	06 - Montréal	0,37%			2011-03-31	4 623 198	0	
Corporation de commercialisation des centres d'appels du Québec CCCQ	06 - Montréal		100,00%		2002-09-30	1 900 000	0	
CORPORATION INTERNATIONALE DATACASTING	06 - Montréal	4,41%			1981-03-04	340 000	90	
CORPORATION INTERNATIONALE DATACASTING	06 - Montréal	0,08%			1973-08-22	151 623	90	
CORPORATION INTERNATIONALE DATACASTING	06 - Montréal	2,94%			1986-09-10	454 450	90	
Fiducie du Chantier de l'économie sociale	06 - Montréal			25,00%	2006-11-15	1	3	Claudette Girard & Jean-Maxime Nadeau
FONDS DE DEVELOPPEMENT EMPLOI-MONTRÉAL	06 - Montréal	5,88%			1988-03-30	112 500	0	Michèle Labelle
FONDS DE DEVELOPPEMENT EMPLOI-MONTRÉAL	06 - Montréal		36,53%		1988-03-30	129 500	0	Michèle Labelle
Open Text Corporation	06 - Montréal	0,20%			2004-02-09	835 000	242	
Ressources MSV 2007 Inc.	06 - Montréal	12,00%			2004-03-29	10 720 056	185	
Century Mining Corporation	08 - Abitibi-Témiscamingue	0,003%			2006-05-04	266 250	0	
Century Mining Corporation	08 - Abitibi-Témiscamingue	0,07%			2010-01-19	1 000 000	0	
Les Serres Coopératives de Guyenne	08 - Abitibi-Témiscamingue			100,00%	1989-09-06	914 469	202	
Aluminerie Alouette Inc.	09 - Côte-Nord		100,00%		2002-09-25	260 000 000	876	
Aluminerie Alouette Inc.	09 - Côte-Nord		99,99%		1989-05-31	25 000 000	626	
Aluminerie Alouette Inc.	09 - Côte-Nord		100,00%		1991-05-01	20 000 000	625	
Coopérative forestière St-Alphonse Deux-Rivières	11 - Gaspésie-Îles-de-la-Madeleine			100,00%	1988-04-27	590 000	67	
Coopérative de solidarité en développement durable de Bellechasse	12 - Chaudière-Appalaches			81,00%	2002-09-16	50 000	3	

FDE - Liste des participations sous forme de capital-actions au 29 février 2012

Nom de la société	Région administrative	Taux de participation actions ordinaires	Taux de participation actions privilégiées	Taux de participation parts sociales ou de soc. en commandite	Date d'autorisation de la participation	Valeur nominale à l'autorisation de la participation	Nombre ⁽¹⁾ d'emplois dans l'entreprise	Nom des représentants d'I.Q. au C.A.
Coopérative funéraire des Deux Rives	12 - Chaudière-Appalaches			41,66%	2003-03-14	175 000	48	
ENTREPRISES JEAN-GUY GRONDIN INC. (LES)	12 - Chaudière-Appalaches		100,00%		1984-09-18	49 530	77	
Gestion Marc Bussière Inc.	12 - Chaudière-Appalaches		100,00%		1983-12-01	225 000	58	
Gestion Marc Bussière Inc.	12 - Chaudière-Appalaches		100,00%		1985-09-11	201 000	71	
Métallurgie Castech inc. et Gestion Métallurgie Castech inc.	12 - Chaudière-Appalaches		100,00%		1994-05-02	150 000	25	
SECHOIRS A BOIS RENE BERNARD LTEE (LES)	12 - Chaudière-Appalaches		100,00%		1984-02-01	168 500	11	
SECHOIRS A BOIS RENE BERNARD LTEE (LES)	12 - Chaudière-Appalaches		100,00%		1986-04-18	60 880	12	
SIGMA INDUSTRIES INC., RENÉ MATÉRIAUX COMPOSITES LTÉE, PNS-TECH INC., FAROEX LTD., GROUPE SYNERGY COMPOSITES INC. et TRANSCAM COMPOSITES INC.	12 - Chaudière-Appalaches	9,30%			2011-01-01	10 000	172	
Innodia inc.	13 - Laval	39,77%			2008-09-30	994 250	19	
Pourvoiric Oasis du Gouin inc.	14 - Lanaudière		100,00%		1986-04-24	72 000	4	
Coopérative funéraire Brunet (COFUB)	15 - Laurentides			100,00%	1999-08-31	122 000	5	
9109-3294 Québec inc. (I-Q)	16 - Montérégie	100,00%			2001-11-21	1 000	0	
Coopérative de solidarité-santé de Contrecoeur	16 - Montérégie			100,00%	2007-02-22	125 000	3	
Les Industries Bonneville Ltée	16 - Montérégie		100,00%		1985-11-07	60 000	139	
Les Industries Bonneville Ltée	16 - Montérégie		100,00%		1984-11-23	300 000	153	
Polyform A.G.P. Inc.	16 - Montérégie		100,00%		1984-06-05	92 000	41	
Technocell inc.	17 - Centre-du-Québec	18,66%			2006-08-04	11 782 235	143	

(1) Selon les données fournies par l'entreprise lors de l'octroi de l'aide.

Renseignements particuliers

Étude des crédits 2012-2013

Question **32**

Liste de toutes les décisions prises en vertu de l'article 19 de la Loi sur IQ, indiquant pour 2011-2012 :

- a) l'entreprise;
- b) le type d'aide;
- c) le montant octroyé et le coût total des projets;
- d) le nombre d'emplois créés.

Réponse

Voir documents d'IQ – Renseignements particuliers

FDE - Voir tableau en annexe.

Comme ces projets s'étalent en moyenne sur 3 ans, nous ne disposons pas du nombre exacte d'emplois créés ou à créer au 29 février. Cependant, le nombre d'emplois créés, à créer ou sauvegardés sont des éléments déterminants dans l'analyse de l'intervention financière.

LISTE DES DÉCISIONS PRISES EN VERTU DE L'ARTICLE 19 DE LA LOI
Période du 1er avril 2011 au 29 février 2012

NOM DE L'ENTREPRISE	NATURE DE L'INTERVENTION	MONTANT AUTORISÉ	VALEUR DES PROJETS
Héroux-Devtek inc.	Contribution financière non remboursable	5 412 500	25 691 000
	Contribution remboursable par redevances portant intérêt	811 000	
Corporation interactive Eidos	Contribution financière non remboursable	2 000 000	7 717 285
Cap sur mer inc.	Débenture	6 000 000	23 500 000
	Prêt	10 000 000	
7731299 Canada inc.	Prêt	10 000 000	20 000 000
	Débenture	10 000 000	
Enertkem inc. et Éthanol Greenfield Québec inc.	Prêt	9 000 000	90 000 000
Tembec inc. et Tembec industries inc.	Prêt	75 000 000	315 000 000
7731299 Canada inc. et SNC-Lavalin Entrepreneurs en Défense inc.	Débenture	5 000 000	5 000 000
Canada Lithium Corp. & Québec Lithium inc.	Garantie de prêt	60 000 000	270 000 000
Mine Jeffrey inc.	Garantie de prêt	58 000 000	83 000 000
Medtronic du Canada ltée	Contribution financière non remboursable	15 000 000	39 700 000
Valeant Canada Limitée et Valeant Pharmaceuticals International, Inc.	Contribution financière non remboursable	3 500 000	22 458 333
	Prêt sans intérêt	2 500 000	16 041 667
Fortress Global Cellulose Ltd	Garantie de prêt	20 000 000	30 538 058
	Prêt	132 400 000	202 161 942
MERCER INTERNATIONAL INC.	Prêt	30 000 000	170 000 000

Renseignements particuliers

Étude des crédits 2012-2013

Question 33	Sommes obtenues par IQ en 2011-2012 à la suite de la tarification des services.
--------------------	---

Réponse

Voir documents d'IQ – Renseignements particuliers

FDE – Voir tableau ci-dessous :

SOMMES OBTENUES PAR LE FDE
(SUITE À LA TARIFICATION DE SES SERVICES)

REVENUS	RÉEL AU
	29 février 2012
	(000 \$)
Commissions d'engagement	2 817
Honoraires d'attestation et de certification (Mesures fiscales)	5 734
Honoraires d'amendement	804
Pénalités	563
Total	9 918

Renseignements particuliers

Étude des crédits 2012-2013

Question 34

Liste de toutes les interventions financières qui ont nécessité une approbation ministérielle ou gouvernementale en vertu de l'article 8 de la loi sur IQ.

Réponse

Voir documents d'IQ – Renseignements particuliers

Q _{uestion} 35	Copie de la politique d'investissement.
-------------------------	---

Réponse

Voir documents d'IQ – Renseignements particuliers

Question **36**

Liste des aides financières accordées en 2011-2012 en vertu de l'article 22.1 de la loi sur IQ.

Réponse

Kruger inc. : conversion d'un prêt en actions privilégiées convertibles.

Renseignements particuliers

Étude des crédits 2012-2013

Question 37	Rendement obtenu en 2011-2012 sur les activités financées par le Fonds du développement économique (mandats gouvernementaux) d'une part et sur les activités autonomes d'IQ d'autre part.
--------------------	---

Réponse

Voir documents d'IQ – Renseignements particuliers

FDE : Données non disponibles puisque les états financiers du Fonds du développement économique ne seront produits qu'à la fin mai 2012.

Renseignements particuliers

Étude des crédits 2012-2013

<div>Question</div> <div>38</div>	Liste de toutes les participations détenues par la SGF et/ou la SOQUIP et la SOQUEM pour chacune des années où ces entités ont été en fonction. Indiquer la date et le coût d'acquisition pour chaque investissement ainsi que la date et la valeur à la disposition.
-----------------------------------	---

Réponse

Voir documents d'IQ – Renseignements particuliers

Renseignements particuliers

Étude des crédits 2012-2013

Question 39	Liste de tous les permis d'exploration et d'exploitation détenus par la SGF et/ou la SOQUIP et la SOQUEM pour chacune des années où ces entités ont été en activité. Préciser l'emplacement géographique, la date et le coût d'acquisition ainsi que la date valeur à la disposition.
-------------	---

Réponse

Voir documents d'IQ – Renseignements particuliers

Renseignements particuliers

Étude des crédits 2012-2013

Q _{uestion} 40	Détailler la composition du portefeuille géré par Ressource Québec à sa création. Ventiler le montant de 235,9 M\$ apparaissant au budget 2012-2013 du gouvernement du Québec en précisant, pour chacun des titres, la date et la valeur à l'achat.
-------------------------	---

Réponse

Voir documents d'IQ – Renseignements particuliers

Question **41**

Bilan des mesures fiscales pour les régions ressources pour l'année 2011-2012. Pour chacune des mesures comprises dans la stratégie des régions ressources, Déclinaison par région.

Réponse

La réponse à cette question sera transmise par le **ministère des Finances**.

Q _{uestion} 42	Liste des investissements dans des compagnies exploitant des mines, à jour au 31 mars 2012. Montant de l'investissement de départ, valeur actuelle.
-------------------------	---

Réponse

Voir documents d'IQ – Renseignements particuliers

FDE : Aucun investissement dans des compagnies exploitant des mines au 31 mars 2012 pour le Fonds du développement économique.

Question 43

État de situation détaillé pour l'année 2011-2012 concernant les Fonds d'intervention économique régional (FIER) en spécifiant pour les trois volets (FONDS-soutien, FIER-régions, FIER-partenaires) :

- a. les FIER qui sont actuellement en place par région;
- b. les sommes gouvernementales investies et les sommes des partenaires;
- c. les demandes d'accréditation qui sont actuellement à l'étude;
- d. le nombre et le nom des entreprises qui, à ce jour, ont reçu une aide financière, le montant de l'aide, la date d'octroi de l'aide, nombre d'emplois créés, la région dans laquelle l'entreprise est établie, le type du placement (équité, quasi équité, dette...);
- e. les désinvestissements de chaque FIER en indiquant le motif et la date;
- f. le détail de chaque avis de non-conformité aux différentes règles édictés par IQ (règles éthique, règles d'investissement...) qui ont émis à un FIER, un gestionnaire ou administrateur de FIER ».

Réponse

Voir documents d'IQ – Renseignements particuliers

SECTION
DÉVELOPPEMENT RÉGIONAL

Question 44

Concernant les centres locaux de développement, indiquer les sommes versées aux MRC par le ministère pour les CLD en 2011-2012. Ventiler les montants par région administrative et par CLD.

Réponse

En 2011-2012, le Ministère a versé 54 M\$ aux MRC, ou aux municipalités exerçant des compétences de MRC, pour le financement des CLD.

Voir tableau en annexe.

Financement des CLD et budgets additionnels de la SDR pour l'exercice financier 2011-2012		
Région / MRC	CLD	Total 2010-2011
Région : Bas-Saint-Laurent		
MRC La Matapédia	Centre local de développement (CLD) de la Matapédia inc.	688 989 \$
MRC Kamouraska	Centre local de développement du Kamouraska	646 685 \$
MRC Rimouski-Neigette	Centre local de développement de Rimouski-Neigette (CLD)	572 870 \$
MRC Les Basques	Centre local de développement des Basques	671 625 \$
MRC Matane	Centre local de développement de la région de Matane	650 800 \$
MRC Témiscouata	Centre local de développement de la MRC de Témiscouata	686 700 \$
MRC La Mitis	Centre local de développement de la Mitis	629 189 \$
MRC Rivière-du-Loup	Centre local de développement de la région de Rivière-du-Loup	533 892 \$
	Sous-total:	5 080 760 \$
Région : Saguenay/Lac-St-Jean		
MRC Lac-Saint-Jean Est	Centre local de développement de Lac-Saint-Jean Est	709 608 \$
MRC Le Domaine-du-Roy inc.	Centre local de développement Domaine-du-Roy inc.	548 284 \$
MRC Maria-Chapdelaine	Centre local de développement Maria-Chapdelaine	576 038 \$
Ville de Saguenay	Centre local de développement de Saguenay	1 712 256 \$
MRC Le Fjord-du-Saguenay	Centre local de développement du Fjord	563 796 \$
	Sous-total:	4 107 962 \$
Région : Mauricie		
MRC Maskinongé	Centre local de développement (CLD) de la MRC de Maskinongé	671 045 \$
Ville de Shawinigan	Conseil local de développement Shawinigan	743 935 \$
Ville de La Tuque	Centre local de développement (CLD) du Haut-St-Maurice	490 178 \$
MRC Les Chenaux	Centre local de développement de la MRC des Chenaux	494 089 \$
Ville de Trois-Rivières	Société de développement économique de Trois-Rivières (CLD)	1 336 221 \$
MRC Mékinac	Centre local de développement Mékinac	590 442 \$
	Sous-total:	4 325 910 \$
Région : Estrie		
MRC Le Haut-St-François	Centre local de développement (CLD) du Haut-St-François	563 238 \$
MRC Coaticook	Centre local de développement de la MRC de Coaticook	321 195 \$
MRC Memphrémagog	Centre local de développement de la MRC de Memphrémagog	379 137 \$
MRC Le Val-St-François	Centre local de développement économique de la MRC du Val-St-François	338 527 \$
MRC Les Sources	Centre local de développement économique de la MRC Les Sources	611 179 \$
MRC Le Granit	Centre local de développement (CLD) de la MRC du Granit	347 891 \$
Ville de Sherbrooke	Société de développement économique de Sherbrooke (C.L.D.)	1 118 331 \$
	Sous-total:	3 679 486 \$
Région : Outaouais		
MRC La Vallée-de-la-Gatineau	Centre local de développement de la Vallée-de-la-Gatineau (CLDVG)	633 489 \$
MRC Pontiac	Centre local de développement du Pontiac	531 747 \$
MRC Les Collines-de-l'Outaouais	Centre local de développement des Collines-de-l'Outaouais	313 446 \$
MRC Papineau	Centre local de développement de Papineau	591 457 \$
Ville de Gatineau	Centre local de développement de Gatineau	1 097 208 \$
	Sous-total:	3 167 327 \$
Région : Abitibi-Témiscamingue		
MRC Abitibi	Centre local de développement Abitibi	486 961 \$
MRC Abitibi-Ouest	Centre local de développement d'Abitibi-Ouest	644 617 \$
MRC Vallée-de-l'Or	CLD de la Vallée-de-l'Or	544 886 \$
Ville de Rouyn-Noranda	Centre local de développement de la MRC Rouyn-Noranda inc.	556 858 \$
MRC Témiscamingue	Centre local de développement du Témiscamingue (C.L.D.T.)	486 108 \$
	Sous-total:	2 719 210 \$
Région : Côte-Nord		
MRC Caniapiscau	Centre local de développement (CLD) de Caniapiscau	371 930 \$
Les cinq municipalités de la Basse-Côte-Nord	Centre local de développement de la Basse-Côte-Nord	667 350 \$
MRC La Haute-Côte-Nord	Centre local de développement de la Haute-Côte-Nord (CLDHNC)	599 017 \$
MRC Manicouagan	Centre local de développement de Manicouagan	459 019 \$
MRC Minganie	Centre local de développement Minganie	534 278 \$
MRC Sept-Rivières	Centre local de développement de la MRC de Sept-Rivières inc.	470 998 \$
	Sous-total:	3 102 592 \$
Région : Nord-du-Québec		
Les cinq municipalités de la Jamésie	Centre local de développement de la Baie-James	657 722 \$
Administration régionale Kativik	Centre local de développement Kativik	172 677 \$
Administration régionale Criie	CLD- territoire cri (n'est pas constitué en CLD à ce jour)	-
	Sous-total:	830 399 \$
Région : Gaspésie-Iles-de-la-Madeleine		
MRC La Côte-de-Gaspé	Centre local de développement de la Côte de Gaspé	649 286 \$
Municipalité Les Îles-de-la-Madeleine	Centre local de développement (CLD) des Îles-de-la-Madeleine	624 199 \$
MRC La Haute-Gaspésie	Centre local de développement de la Haute-Gaspésie	683 929 \$
MRC Avignon	Centre local de développement de la M.R.C. d'Avignon inc.	635 745 \$
MRC Le Rocher-Percé	Centre local de dév. (CLD) du territoire de la MRC du Rocher-Percé	728 506 \$
MRC Bonaventure	Centre local de développement de la M.R.C. de Bonaventure	671 677 \$
	Sous-total:	3 993 342 \$
Région : Chaudière-Appalaches		
MRC L'Islet	Centre local de développement de la M.R.C. de L'Islet	622 211 \$
MRC Montmagny	Centre local de développement de la MRC de Montmagny	553 213 \$
MRC Robert-Cliche	Centre local de développement de la MRC Robert-Cliche	493 730 \$
MRC Bellechasse	Centre local de développement de la MRC de Bellechasse inc.	364 601 \$
MRC Desjardins	Centre local de développement de la MR Desjardins	-
MRC Chutes-Chaudière	Centre local de développement de la MRC Chutes-Chaudière	-
Ville de Lévis	Centre local de développement de Lévis	865 250 \$
MRC La Nouvelle-Beauce	Centre local de développement de la Nouvelle-Beauce (C.L.D.N.B.)	349 509 \$
MRC Les Etchemins	Centre local de développement des Etchemins	620 458 \$
MRC L'Amiante	Centre local de développement (C.L.D.) de la M.R.C. de l'Amiante	645 056 \$
MRC Beauce-Sartigan	Centre local de développement (CLD) de Beauce-Sartigan	399 544 \$
MRC Lotbinière	CLD de la MRC de Lotbinière	379 929 \$
	Sous-total:	5 293 501 \$
Région : Lanaudière		
MRC L'Assomption	Centre local de développement (CLD) MRC de l'Assomption	463 904 \$
MRC Montcalm	Centre local de développement de la MRC de Montcalm	521 557 \$
MRC Les Moulins	Centre local de développement économique des Moulins	544 900 \$
MRC Joliette	Centre local de développement Joliette	435 780 \$
MRC D'Auray	Centre local de dév. de la Municipalité régionale de comté de D'Auray	411 255 \$
MRC Matawinie	Centre local de développement de la Matawinie	660 917 \$
	Sous-total:	3 038 313 \$
Région : Laurentides		
MRC Argenteuil	Centre local de développement (CLD) du territoire de la MRC d'Argenteuil	523 777 \$
MRC Les Laurentides	Centre local de développement de la MRC des Laurentides	389 288 \$
MRC Les Pays-d'en-Haut	Société de développement économique des Pays-d'en-Haut (CLD)	319 372 \$
MRC La Rivière-du-Nord	CLD Rivière du Nord (SODESJ)	549 965 \$
MRC Antoine-Labelle	Centre local de développement de la M.R.C. d'Antoine-Labelle	706 926 \$
MRC Deux-Montagnes	Centre local de dév. de la MRC de Deux-Montagnes	536 136 \$
MRC Mirabel	Centre local de développement de Mirabel	311 370 \$
MRC Thérèse-De Blainville	Société de développement économique Thérèse-De Blainville (CLD)	613 041 \$
	Sous-total:	3 949 876 \$
Région : Montérégie		
MRC Acton	Centre local de développement de la région d'Acton	323 191 \$
MRC Le Bas-Richelieu	Centre local de développement Pierre-de Saurel	634 975 \$
MRC Les Maskoutains	Centre local de développement de la MRC Les Maskoutains	501 310 \$
MRC Rouville	Centre local de développement au Cœur de la Montérégie	319 621 \$
MRC Beauharnois-Salaberry	Centre local de développement Beauharnois-Salaberry	592 069 \$
MRC Le Haut-Saint-Laurent	Centre local de développement du Haut-Saint-Laurent	353 591 \$
MRC Le Haut-Richelieu	Conseil économique du Haut-Richelieu (CLD)	547 623 \$
MRC Lajemmerais	Centre local de développement (CLD) de Lajemmerais	379 502 \$
MRC Vaudreuil-Soulanges	Centre local de développement de Vaudreuil-Soulanges	469 308 \$
MRC Brome-Missisquoi	Centre local de développement de Brome-Missisquoi	414 515 \$
Ville de Longueuil	Centre local de développement de Longueuil	1 815 861 \$
MRC La Haute-Yamaska	C L D Haute-Yamaska	523 578 \$
MRC La Vallée-du-Richelieu	Centre local de développement de La Vallée-du-Richelieu	500 352 \$
MRC Les Jardins-de-Napierville	Centre local de développement des Jardins-de-Napierville	321 742 \$
MRC Roussillon	Centre local de développement de Roussillon	627 077 \$
	Sous-total:	8 324 315 \$
Région : Centre-du-Québec		
MRC Bécancour	Centre local de développement de la M.R.C. de Bécancour inc.	330 869 \$
MRC L'Érable	Centre local de développement de l'Érable (CLDE)	506 366 \$
MRC Nicolet-Yamaska	Centre local de dév. de la Mun. Rép. de comté de Nicolet-Yamaska	526 706 \$
MRC Arthabaska	Centre local de développement de la MRC d'Arthabaska	458 235 \$
MRC Drummond	La Société de dév. économique de Drummondville (CLD Drummond) inc.	556 212 \$
	Sous-total:	2 380 388 \$
	TOTAL MDEIE	53 993 382 \$

Renseignements particuliers

Étude des crédits 2012-2013

Q _{uestion} 45	Total des sommes distribuées par les CLD en 2011-2012 avec indication de la part de ces sommes destinée à des garanties de prêt pour les Fonds locaux d'investissements. Ventiler les montants par bénéficiaire, par CLD et par date d'obtention.
-------------------------	---

Réponse

Les CLD ne relèvent pas directement du ministère, se référer à l'organisme.

Question 46	Pour chacun des centres locaux d'emploi, indiquer les sommes accordées par le ministère et ventilation de ces sommes (frais immobiliers, masse salariale, équipements, etc.) en 2010-2011 et 2011-2012.
-------------	---

Réponse

La réponse à cette question sera transmise par le **ministère de l'Emploi et de la Solidarité sociale**.

Question 47

Pour chacun des centres locaux d'emploi, indiquer le nombre d'employés (permanents et occasionnels) en 2010-2011 et 2011-2012.

Réponse

La réponse à cette question sera transmise par le **ministère de l'Emploi et de la Solidarité sociale**.

Question 48	Pour chacun des centres locaux d'emploi, indiquer le nombre de dossiers traités et de services rendus dans chacun des types de services offerts (aide en matière d'emploi, aide de dernier recours, aide aux employeurs en matière de main-d'œuvre et de développement des compétences) en 2010-2011 et 2011-2012.
-------------	--

Réponse

La réponse à cette question sera transmise par le **ministère de l'Emploi et de la Solidarité sociale**.

Renseignements particuliers

Étude des crédits 2012-2013

Question 49	Pour chacun des centres locaux d'emploi et pour chaque année depuis 2005-2006, le nombre total d'accommodements qui ont été accordés ou refusés et la ventilation par type d'accommodement (handicap, grossesse, motifs religieux, etc.).
-------------	---

Réponse

La réponse à cette question sera transmise par le **ministère de l'Emploi et de la Solidarité sociale**.

Renseignements particuliers

Étude des crédits 2012-2013

Question 50	Liste des montants et des bénéficiaires de prêt, de prêt participatif, de garantie de prêt, de cautionnement, d'acquisition d'obligations ou autres titres d'emprunt, de participation au capital-actions et au capital social des Fonds locaux d'investissement en ventilant par région administrative et par circonscription pour les trois dernières années.
-------------	---

Réponse

Les CLD ne relèvent pas directement du ministère, se référer à l'organisme.

Renseignements particuliers

Étude des crédits 2012-2013

Question 51

Concernant le Fonds de soutien au développement des créneaux d'excellence, préciser :
a) les sommes allouées en 2011-2012;
b) le nombre et la liste des entreprises qui ont formulé une demande;
c) la liste des entreprises qui ont bénéficié d'un soutien par région;
d) le nombre de nouveaux emplois créés par région.

Réponse

- a) Sommes allouées en 2011-2012 : 7 199 329 \$
- b) Liste des organismes ayant formulés une demande
Au total, 108 organismes ont formulé une demande pour un total de 202 projets

Dir. rég. Bas-St-Laurent	
	CORP. DU SERVICE DE RECH. ET D'EXPERTISE EN TRANSFOR. DES PRODUITS FORESTIERS DE L'EST DU QUÉBEC
	CENTRE INTERDISCIPLINAIRE DE DÉVELOPPEMENT EN CARTOGRAPHIE DES OCÉANS (CIDCO)
	TECHNOPOLE MARITIME DU QUÉBEC
	CENTRE DE RECHERCHE SUR LES BIOTECHNOLOGIES MARINES
	CORPORATION RÉGIONALE DE PROMOTION DES EXPORTATIONS BAS ST-LAURENT (CORPEX)
	L'ASSOCIATION DES PRODUCTEURS DE TOURBE DU QUÉBEC INC.
Dir. rég. Saguenay / Lac-Saint-Jean	
	ASSOCIATION TOURISTIQUE RÉGIONALE DU SAGUENAY-LAC-SAINT-JEAN INC.
	CRÉNEAU D'EXCELLENCE AGRICULTURE NORDIQUE
	FESTIVALMA INC.
	SERDEX INTERNATIONAL
	SOCIÉTÉ DE LA VALLÉE DE L'ALUMINIUM
	TABLE AGROALIMENTAIRE DU SAGUENAY-LAC-SAINT-JEAN
	L'AGENCE DE DÉVELOPPEMENT DES COMMUNAUTÉS FORESTIÈRES ILNU ET JEANNEOISE
	LES SEMENCES ÉLITE DU QUÉBEC INC.
	FÉDÉRATION QUÉBÉCOISE DE CANOË-KAYAK D'EAU VIVE
	COLLÈGE D'ENSEIGNEMENT GÉNÉRAL ET PROFESSIONNEL DE CHICOUTIMI
	UNIVERSITÉ DU QUÉBEC À CHICOUTIMI
Dir. rég. Capitale Nationale	
	FONDS DE RECHERCHE DU QUÉBEC - NATURE ET TECHNOLOGIES
	LA VOIX DES ENTREPRENEURS EN T.I. DE QUÉBEC (VETIQ) INC.
	QUÉBEC INTERNATIONAL, CORPORATION DE DÉVELOPPEMENT ÉCONOMIQUE POUR LA RÉGION DE QUÉBEC
Dir. rég. Mauricie	
	L'ASSOCIATION DES FABRICANTS DE MEUBLES DU QUEBEC INC.
	EQMBO-ENTREPRISES CENTRE D'AIDE TECHNIQUE ET TECHNOLOGIQUE INC.
	FPINNOVATIONS
Dir. rég. Estrie	
	BESTAR INC.
	CENTRE DE SANTÉ ET DE SERVICES SOCIAUX - INSTITUT UNIVERSITAIRE DE GÉRIATRIE DE SHERBROOKE
	CENTRE HOSPITALIER UNIVERSITAIRE DE SHERBROOKE
	CONSEIL REGIONAL DE L'ENVIRONNEMENT DE L'ESTRIE INC.
	CRIBIQ-CONSORTIUM DE RECHERCHE ET D'INNOVATION EN BIOPROCÉDÉS INDUSTRIELS AU QUÉBEC
	LES CONSEILLERS NOVA ENVIROCOM INC.
	OSEMI CANADA INC.
	SHERBROOKE INNOPOLE (CLD)
Dir. rég. Outaouais	
	CENTRE DE RECHERCHE EN TECHNOLOGIES LANGAGIÈRES (CRTL)
	RÉSEAU DES ENTREPRISES DU SECTEUR DU BOIS DE L'OUTAOUAIS INC.
	INSTITUT QUÉBÉCOIS D'AMÉNAGEMENT DE LA FORÊT FEUILLUE
Dir. rég. Abitibi / Témiscamingue	
	MUSÉE MINÉRALOGIQUE DE MALARTIC
	SOCIÉTÉ DE RECHERCHE ET DÉVELOPPEMENT MINIER (SOREDEM) INC.
	SYSTÈMES DE CONSTRUCTION INNOVATIONS SOLUTIONS APPLICATIONS (SCISA) INC.
	LA FÉDÉRATION DE L'UPA D'ABITIBI-TÉMISCAMINGUE
	AGRICULTURE NORDIQUE AXÉE SUR LA PRODUCTION BOVINE
	SYSTÈMES DE CONSTRUCTION INNOVATIONS SOLUTIONS APPLICATIONS (SCISA) INC.
	UNIVERSITÉ DU QUÉBEC EN ABITIBI- TÉMISCAMINGUE
Dir. rég. Côte-Nord	
	CENTRE LOCAL DE DÉVELOPPEMENT DE MANICOUAGAN

Question 51

Suite

Réponse :

	CENTRE D'AIDE TECHNOLOGIQUE AUX ENTREPRISES-CÔTE-NORD DU QUÉBEC
	L'AMIK AGENCE MAMU INNU KAIKUSSEHT
Dir. rég. Gaspésie / Îles-de-la-Madeleine	
	MERINOV
	SOCIÉTÉ DE DÉVELOPPEMENT DE L'INDUSTRIE MARICOLE (SODIM) INC.
	GIMXPORT
	COMITÉ DE DÉVELOPPEMENT DE LA POINTE DE GRANDE-ENTRÉE
	REGROUPEMENT DES MARICULTEURS DU QUÉBEC
	CENTRE DE TRANSFERT ET DE SÉLECTION DES SALMONIDÉS (CTSS) INC.
	ACPG INNOVATION
	SOCIÉTÉ DU CHEMIN DE FER DE LA GASPÉSIE
	GIMXPORT
	LE REGROUPEMENT DES PÊCHEURS PROFESSIONNELS DU SUD DE LA GASPÉSIE INC.
	REGROUPEMENT DES EMPLOYEURS SECTEUR BIO-ALIMENTAIRE
	CONSEIL POUR LES ANGLOPHONES MADELINOTS
Dir. rég. Chaudière-Appalaches	
	TEXTILES TECHNIQUES CHAUDIÈRE-APPALACHES
	VALLÉE DE LA PLASTURGIE
	CENTRE DE DÉVELOPPEMENT DES ENTREPRISES DE LOTBINIÈRE
Dir. rég. Lanaudière	
	CORPORATION DES CRÉNEAUX D'EXCELLENCE DE LANAUDIÈRE
Dir. rég. Laurentides	
	HAUTE-VOLTIGE LAURENTIDES
	OFFICE DE TOURISME HAUTES-LAURENTIDES
	ASSOCIATION DES STATIONS DE SKI DU QUÉBEC
	ASSOCIATION TOURISTIQUE DES LAURENTIDES INC.
	SIGNATURE BOIS LAURENTIDES
	SOCIÉTÉ DE DÉVELOPPEMENT DU RÉSERVOIR KIAMIKA
	CENTRE NATIONAL DU TRANSPORT AVANCÉ (CNTA)
	LAURENTIDES ÉCONOMIQUE
Dir. rég. Montérégie	
	PÔLE D'EXCELLENCE QUÉBÉCOIS EN TRANSPORT TERRESTRE
	CENTRE D'INNOVATION EN MICROÉLECTRONIQUE DU QUÉBEC (CIMEQ) INC.
	CONSEIL DE LA TRANSFORMATION AGROALIMENTAIRE ET DES PRODUITS DE CONSOMMATION
	PROTEC-STYLE INC.
	CITÉ DE LA BIOTECHNOLOGIE AGROALIMENTAIRE, VÉTÉRINAIRE ET AGROENVIRONNEMENTALE (2003)
	CONFÉRENCE RÉGIONALE DES ÉLUS VALLÉE-DU-HAUT-SAINT-LAURENT
	RÉSEAU DE LA MÉTALLURGIE DU QUÉBEC
	MICROTEQ-10
	ÉCOLE DE TECHNOLOGIE SUPÉRIEURE
Dir. rég. Centre-du-Québec	
	LA SOCIÉTÉ DE DÉVELOPPEMENT ÉCONOMIQUE DE DRUMMONDVILLE (CLD DRUMMOND) INC.
	CFER NORMAND-MAURICE INC.
	EQMBO-ENTREPRISES CENTRE D'AIDE TECHNIQUE ET TECHNOLOGIQUE INC.
	CARREFOUR QUÉBEC INTERNATIONAL
	COLLÈGE D'ENSEIGNEMENT GÉNÉRAL ET PROFESSIONNEL DE DRUMMONDVILLE
Dir. du projet ACCORD	
	PÔLE D'EXCELLENCE QUÉBÉCOIS EN TRANSPORT TERRESTRE

c) Liste des organismes qui ont bénéficié d'un soutien par région

Au total 79 organismes ont bénéficié d'une aide financière dans le cadre du programme pour un total de 130 projets. La liste des projets se trouvent à la question 7.

d) Le nombre de nouveaux emplois créés par région

Sans objet.

Renseignements particuliers

Étude des crédits 2012-2013

Question 52

Les sommes affectées à la stratégie ACCORD pour 2011-2012 (ventilées par région) et prévisions pour 2012-2013. Indiquer l'objet de ces montants.

Réponse

Ces sommes, sous la responsabilité des directions régionales du MDEIE, servent à financer le fonctionnement de la démarche ACCORD dans la région. Par exemple, le soutien au comité régional ACCORD, des activités de promotion de la démarche, des outils de communication, des frais de déplacement du président régional ACCORD, etc.

Les sommes attribuées au central visent principalement le financement de l'évaluation des créneaux d'excellence (24 000\$ par créneau évalué) et la réalisation du Grand rendez-vous des créneaux (100 000\$).

Région	Total 2011-2012*
Bas-Saint-Laurent	14 449 \$
Saguenay-Lac-St-Jean	2 755 \$
Capitale-Nationale	13 548 \$
Mauricie	3 678 \$
Estrie	8 276 \$
Outaouais	4 799 \$
Abitibi-Témiscamingue	5 885 \$
Côte-Nord	7 187 \$
Nord-du-Québec	1 300 \$
Gaspésie-Îles-de-la-Madeleine	14 443 \$
Chaudières-Appalaches	14 940 \$
Lanaudière	1 486 \$
Laurentides	4 480 \$
Montérégie	3 990 \$
Centre-du-Québec	2 409 \$
Total région	103 625\$
Central	280 144 \$
TOTAL	383 769\$

* Données au 29 février 2012

Question **53**

État de situation et d'avancement des ententes de mise en œuvre ACCORD à ce jour.

Réponse :

41 créneaux et un pôle d'excellence ont signé une entente de mise en œuvre, et un créneau d'excellence est en processus de signature par les partenaires du Ministère.

Pôles et créneaux d'excellence :

1. Valorisation de la tourbe et des technologies agro-environnementales (Bas-Saint-Laurent)
2. Écoconstruction (Bas-Saint-Laurent)
3. Transformation de l'aluminium (Saguenay-Lac-Saint-Jean)
4. Tourisme d'aventure / écotourisme (Saguenay-Lac-Saint-Jean)
5. Agriculture nordique axée sur le bleuet sauvage et la pomme de terre de semence (Saguenay-Lac-Saint-jean)
6. Technologies appliquées (Capitale-Nationale)
7. Aliments santé (Capitale-Nationale)
8. Assurances (Capitale-Nationale)
9. Sciences de la vie (Capitale-Nationale)
10. Tourisme : Patrimoine-Culture/Nature (Capitale-Nationale)
11. Bâtiment vert et intelligent (Capitale-Nationale)
12. Meuble (Mauricie)
13. Hydrogène (Mauricie)
14. Transformation du bois d'apparence et de composites (Estrie)
15. Bio-industries environnementales (Estrie)
16. Biotech santé (Estrie)
17. Élastomères (Estrie)
18. Production et transformation du bois de type feuillu (Outaouais)
19. Industrie de la langue (Outaouais)
20. Techno-mines souterraines (Abitibi-Témiscamingue)
21. Systèmes de construction en bois (Abitibi-Témiscamingue)
22. Agriculture nordique axée sur la production bovine (Abitibi-Témiscamingue)
23. Ingénierie de procédés industriels miniers et métallurgiques (Côte-Nord)
24. Récréotourisme santé/nature (Gaspésie-Îles-de-la-Madeleine)
25. Éolien (Gaspésie-Îles-de-la-Madeleine)
26. Matériaux composites et plastique (Chaudière-Appalaches)
27. Valorisation du bois dans l'habitation (Chaudière-Appalaches)
28. Matériaux textiles techniques (Chaudière-Appalaches)
29. Structures complexes et composantes métalliques (Lanaudière)
30. Meuble : 2^e et 3^e transformations (Lanaudière)
31. Agroalimentaire et bioproduits végétaux (Lanaudière)
32. Tourisme de villégiature quatre saisons (Laurentides)
33. Signature Bois Laurentides (Laurentides)
34. Bioalimentaire (Montérégie)
35. Transformation des métaux (Montérégie)
36. Matériaux souples avancés (Montérégie)
37. Meuble et bois ouvré (Centre-du-Québec)
38. Textiles techniques (Centre-du-Québec)
39. Ressources, sciences et technologies marines : filières Aquaculture, Biotechnologies marines, Capture et transformation de la biomasse marine et Technologies marines (Québec maritime – Bas-Saint-Laurent, Côte-Nord, Gaspésie-Îles-de-la-Madeleine)
40. MicroTeQ-10 (Estrie-Montérégie)
41. Pôle d'excellence québécois en transport terrestre

Entente de mise en œuvre en processus de signature par les partenaires du Ministère :

1. Tourisme nordique (Nord-du-Québec)

Renseignements particuliers

Étude des crédits 2012-2013

Question 54

Liste des montants et des bénéficiaires pour les trois dernières années du « Fonds d'aide aux municipalités mono-industrielles » en ventilant les sommes par région administrative et par circonscription.

Réponse

Les aides octroyées de 25 000 \$ et plus sont disponibles sur le site du Ministère.

Circonscription	Nom de l'établissement	Montant accordé (2011-2012)
01 Bas-Saint-Laurent		
Kamouraska-Témiscouata	CENTRE INTÉGRÉ DE FORMATION EN MÉTALLURGIE	5 550 \$
	POUTRELLES INTERNATIONALES INC.	12 000 \$
	LE MAITRE-ARMOIRISTE INC.	5 000 \$
Matane	MÉTAL EN FEUILLES DE MATANE (1989) INC.	4 434 \$
Matapédia	TECHÉOL INC.	10 900 \$
	9246-5848 QUÉBEC INC.	1 739 \$
	LES ENTREPRISES LUCIEN DEROY INC.	24 420 \$
	HOUBLONNIÈRE L'AMER NATURE	20 000 \$
Rivière-du-Loup	9204-9824 QUÉBEC INC.	20 000 \$
02 Saguenay-Lac-Saint-Jean		
Lac-Saint-Jean	CO2ZERO INC.	11 852 \$
09 Côte-Nord		
Duplessis	COOPÉRATIVE COMMUNAUTAIRE DE FRUITS DE MER DE LA BASSE COTE-NORD	18 434 \$
11 Gaspésie-Îles-de-la-Madeleine		
Bonaventure	LAVANDÉSIE INC.	15 000 \$
	9240-6867 QUÉBEC INC.	15 000 \$
Gaspé	MOTEL ATLANTIQUE (CAP-DES-ROSIERS) INC.	16 300 \$
	CHANTIER NAVAL FORILLON INC.	12 550 \$
	HÔTEL MOTEL GRANDE-VALLÉE-DES-MONTS ENR.	12 729 \$
Matane	AQUATILE INC.	8 000 \$
	VALLÉE TACONIQUE INC.	22 161 \$
12 Chaudière-Appalaches		
Bellechasse	BOLTECH INDUSTRIE INC.	20 000 \$
Montmagny-L'Islet	BOIS DE FOYER I G L INC.	6 972 \$
16 Montérégie		
Beauharnois	ATELIER D'USINAGE QUENNEVILLE INC.	17 430 \$
Brome-Missisquoi	FABRICATION DAMSEN INC.	8 800 \$
	SOUDURE BRAULT INC.	9 540 \$
	MONT ECHO NATURELS INC.	19 873 \$
	SOUDURE BRAULT INC.	5 760 \$
Huntingdon	BOUCHERIE VALENS INC.	11 135 \$
	LA FOURNÉE AFFLATUS INC.	13 408 \$
	LA FOURNÉE AFFLATUS INC.	1 820 \$
Johnson	A. THERRIEN & FILS INC.	17 500 \$
	D.M. SUPPORTS INC.	2 016 \$
17 Centre-du-Québec		
Arthabaska	9168-7368 QUÉBEC INC.	8 000 \$
Nicolet-Yamaska	9203-4230 QUÉBEC INC.	17 000 \$
Richmond	FERME TIMICK HOLSTEIN S.E.N.C.	10 000 \$
	FERME DES HAUTES TERRES	10 000 \$
	CÔTÉ, DANIEL	11 242 \$

SECTION
INNOVATION

Renseignements particuliers

Étude des crédits 2012-2013

Question 55	Tous documents, notes, rapports, états de situation produits en 2011 ou 2012 faisant le bilan de la Stratégie québécoise de la recherche et de l'innovation. Ventilation des sommes accordées selon les actions prévues de la stratégie.
-------------	--

Réponse

Investissements en recherche et innovation – prévisions au 29 février 2012 en M\$

	2011-2012
1. Une recherche plus compétitive et reconnue à l'international	
Soutien aux 3 fonds subventionnaires : FRQ-NT, FRQ-SC, FRQ-S	13,3
Soutien au développement de technologies stratégiques	37,4
Appui aux coûts d'exploitation et d'entretien d'infrastructures de recherche	0,7
Soutien aux projets de collaborations internationales	6,8
2. Une population plus créative et entreprenante	
NovaScience	2,7
Octroi de bourses d'excellence	11,0
Soutien aux stages internationaux	1,2
Bourses en milieu de pratique	2,0
3. Un accroissement de notre productivité et de notre compétitivité par l'innovation	
Appui à la commercialisation des innovations	2,5
Appui à la recherche industrielle	8,2
Appui à la recherche en partenariat	15,9
Appui à l'émergence d'entreprises technologiques	10,4
Soutien aux organismes de liaison et de transfert	8,7
4. De grands projets mobilisateurs	
Avion écologique	16,0
Autobus électrique	5,0
Bioraffinage forestier	Sous la responsabilité du MRNF
Écolo TIC	8,0
Coût budgétaire total	149,8
Investissements dans les infrastructures de recherche	53,3
Coût estimé des dépenses fiscales	26,7
TOTAL	229,8

Question **56**

Pour 2012-2013 et 2011-2012, détails par programme des crédits de l'élément 6 Soutien à la science, la recherche et à l'innovation du programme 1.

Réponse

Programme de subvention	Budget de transfert 2011-2012 (000 \$)
Appui à l'innovation	4 500,0
- Soutien aux entreprises technologiques en démarrage	4 500,0
Soutien à la recherche	119 905,5
- Soutien à des projets de recherche ou à des organismes et regroupements stratégiques de recherche	49 995,3
- Appui au financement d'infrastructures de recherche (PSRv2*)	29 595,4
- Soutien à des initiatives internationales de recherche et d'innovation	5 800,0
- Infrastructure du savoir	34 514,8
Soutien à la valorisation et transfert	50 824,5
- Soutien aux organismes liaison et transfert	25 413,6
- Soutien à l'innovation sociale	2 863,6
- Soutien à la maturation technologique	5 103,6
- Soutien aux regroupements sectoriels de recherche industrielle	17 443,7
NovaScience	6 397,8
Programme d'attraction et de rétention des investissements en recherche	23 493,5
5ème Projet Mobilisateur	5 000,0
Total - Budget de transfert	210 121,3

* : Programme de soutien à la recherche volet 2

Renseignements particuliers

Étude des crédits 2012-2013

Question 57

Montants alloués par le MDEIE et par les autres participations gouvernementales à chaque Centre de liaison et de transfert (CLT).

Réponse

Les aides octroyées de 25 000 \$ et plus sont disponibles sur le site Internet du Ministère.

Question 58	Montants alloués par le MDEIE et par le MELS à chaque Centre collégial de transfert de technologie (CCTT).
--------------------	--

Réponse

MDEIE : Les aides octroyées de 25 000 \$ et plus sont disponibles sur le site Internet du Ministère.

MELS : Veuillez vous référer à ce ministère.

Question 59

Montants alloués par le MDEIE au CRIQ, nombre d'entreprises qui se sont prévaluées des services au CRIQ en 2011-2012 ainsi que la valeur des contrats.

Réponse

En 2011-2012, l'aide financière par le MDEIE au Centre de recherche industrielle du Québec (CRIQ) est de :

- Subvention gouvernementale : 16 736 000 \$

Question **60**

Pour chacun des grands fonds subventionnaires, le Fonds québécois de la recherche sur la société et la culture, le Fonds québécois de la recherche sur la nature et les technologies, le Fonds de recherche en santé, préciser les montants totaux alloués au soutien aux étudiants chercheurs, que ce soit directement, par l'intermédiaire de bourses ou indirectement, soit par les équipes de recherche ou les centres de recherche subventionnés.

Réponse

FONDS DE RECHERCHE DU QUÉBEC

Montants alloués aux étudiants par l'intermédiaire des programmes de bourses (soutien direct), lors de l'exercice 2011-2012

Fonds de recherche du Québec – Nature et technologies	14 935 246\$
Fonds de recherche du Québec – Société et culture	17 123 871\$
Fonds de recherche du Québec – Santé	12 686 572\$
Total	44 745 689\$

FONDS DE RECHERCHE DU QUÉBEC - NATURE ET TECHNOLOGIES

Montants alloués aux étudiants par l'intermédiaire des différents programmes de subventions (soutien indirect), lors de l'exercice 2010-2011

Les données concernant l'appui financier aux étudiants par l'intermédiaire des programmes de subventions proviennent des rapports financiers qui parviennent des institutions universitaires au terme de la subvention totale accordée annuellement à l'institution. Les rapports financiers seront déposés en juillet 2012.

Pour l'année 2011-2012, étant donné que les crédits alloués au Fonds et que les programmes sont sensiblement les mêmes, on estime que l'aide indirecte sera d'environ 15 000 000 \$.

FONDS DE RECHERCHE DU QUÉBEC – SOCIÉTÉ ET CULTURE

Montants alloués aux étudiants par l'intermédiaire des différents programmes de subventions (soutien indirect), lors de l'exercice 2010-2011

Les données concernant l'appui financier aux étudiants par l'intermédiaire des programmes de subventions proviennent des rapports financiers qui parviennent des institutions universitaires au terme de la subvention totale accordée annuellement à l'institution. Les rapports financiers seront déposés en juillet 2012.

Pour l'année 2011-2012, étant donné que les crédits alloués au Fonds et que les programmes sont sensiblement les mêmes, on estime que l'aide indirecte sera d'environ 11 500 000 \$.

FONDS DE RECHERCHE DU QUÉBEC – SANTÉ

Soutien indirect par l'intermédiaire des groupes et centres de recherche financés par le Fonds de recherche en santé du Québec

Les données concernant l'appui financier aux étudiants par l'intermédiaire des programmes de subventions proviennent des rapports financiers qui parviennent des institutions universitaires au terme de la subvention totale accordée annuellement à l'institution. Les rapports financiers seront déposés en juillet 2012.

Pour l'année 2011-2012, étant donné que les crédits alloués au Fonds et que les programmes sont sensiblement les mêmes, on estime que l'aide indirecte sera d'environ 1 850 000 \$.

Question 61

Nombre de demandes et nombre de certificats émis de congé fiscal pour chercheur étranger et des chercheurs qui bénéficient du congé fiscal pour expert étranger en 2011-2012. Montant total déboursé.

Réponse

Congé fiscal pour chercheurs étrangers

Année	Nombre total de demandes	Nombre de certificats émis
2011-2012	110	85

Congé fiscal pour experts étrangers

Année	Nombre total de demandes	Nombre de certificats émis
2011-2012	29	19

Le montant total déboursé n'est pas comptabilisé par le MDEIE. Le MDEIE n'émet que le certificat et Revenu Québec décide de l'accorder ou non au demandeur.

Renseignements particuliers

Étude des crédits 2012-2013

Question 62	Concernant le crédit d'impôt remboursable pour un projet de recherche précompétitive en partenariat privé :
	a. nombre de projets profitant du crédit d'impôt en 2011-2012;
	b. nombre de nouvelles demandes reçues en 2011-2012;
	c. nombre de nouvelles demandes acceptées en 2011-2012;

Réponse

Nombre de projets profitant du crédit d'impôt en 2011-2012	Nombre de nouvelles demandes reçues en 2011-2012	Nombre de demandes acceptées en 2011-2012
49	23	9

Renseignements particuliers

Étude des crédits 2012-2013

Question	63	Concernant le visa pour les consortiums de recherche précompétitive :
		a. nombre d'entreprises profitant du crédit d'impôt en 2011-2012;
		b. nombre de nouvelles demandes reçues en 2011-2012;
		c. nombre de nouvelles demandes acceptées en 2011-2012.

Réponse

Le visa est accordé aux consortiums de recherche constitués en organisme à but non lucratif et non aux entreprises. Le MDEIE ne tient pas de statistiques sur les entreprises qui profitent du crédit d'impôt. Les entreprises qui paient leur cotisation ont droit à un crédit d'impôt accordé par Revenu Québec.

Nombre de consortiums admissibles 2011-2012	Nombre de nouvelles demandes reçues en 2011-2012	Nombre de nouvelles demandes acceptées en 2011-2012
8	0	0

Question	64	Concernant le crédit d'impôt pour le design industriel :	
		a.	nombre de projets profitant du crédit d'impôt en 2011-2012;
		b.	nombre de nouvelles demandes reçues en 2011-2012;
		c.	nombre de nouvelles demandes acceptées en 2011-2012.

Réponse

ATTESTATIONS DESIGN INDUSTRIEL 2011 -2012
(au 5 mars 2012)

Type d'Attestation	Demandes reçues	Nouvelles demandes	Attestations émises
Activités internes/sociétés	63	11	48
Activités externes / sociétés	27	13	21
Consultant en design	16	16	15
TOTAL	106	40	84

Le MDEIE émet des Attestations d'admissibilité aux sociétés, afin de leur permettre de réclamer à Revenu Québec un crédit d'impôt lors de leur déclaration de revenus.

Également, le MDEIE émet des Attestations de consultant aux sociétés ou individus qui réalisent des activités en design (à l'externe) pour le compte d'une société cliente. Aussi, des Attestations de qualification sont émises aux designers (et patronnistes) dont les compétences sont reconnues dans le cadre de cette mesure fiscale. Les Attestations de qualification des designers et des patronnistes ne sont habituellement émises qu'une seule fois.

Question 65

- Concernant le crédit d'impôt pour le design de mode :
- a. nombre de projets profitant du crédit d'impôt en 2011-2012;
 - b. nombre de nouvelles demandes reçues en 2011-2012;
 - c. nombre de nouvelles demandes acceptées en 2011-2012.

Réponse

ATTESTATIONS DESIGN DE MODE 2011-2012
(au 5 mars 2012)

Type d'attestation	Demandes reçues	Nouvelles demandes	Attestations émises
Activités internes / sociétés	295	37	179
Activités externes / sociétés	54	15	35
Consultant en design (externe)	33	29	30
TOTAL	382	81	244

Le MDEIE émet des Attestations d'admissibilité aux sociétés, afin de leur permettre de réclamer à Revenu Québec un crédit d'impôt lors de leur déclaration de revenus. Les sociétés disposent d'un maximum de 15 mois après la fin de leur année financière pour faire une demande d'Attestation au MDEIE et de 18 mois pour transmettre leur déclaration de revenus à Revenu Québec.

Également, le MDEIE émet des Attestations de consultant aux sociétés ou individus qui réalisent des activités en design (à l'externe) pour le compte d'une société cliente. Aussi, des Attestations de qualification sont émises aux designers (et patronnistes) dont les compétences sont reconnues dans le cadre de cette mesure fiscale. Les Attestations de qualification des designers et des patronnistes ne sont habituellement émises qu'une seule fois.

Question 66

Liste des projets appuyés et montants alloués par Génome Québec.

Réponse

Génome Québec est un organisme qui ne relève pas du ministre.

Renseignements particuliers

Étude des crédits 2012-2013

Q _{uestion} 67	Liste de toutes les activités de recherche ou programmes menés par d'autres ministères ou organismes gouvernementaux, état de la situation sur ces activités, dont notamment : les sommes engagées, le personnel affecté à ces projets ou les programmes et rapports d'évaluation.
-------------------------	--

Réponse

Ces organismes ne relèvent pas du ministre.

Question **68**

Liste des publications scientifiques auxquelles le gouvernement offre un soutien financier direct. Montant accordé. Tirage.

Réponse

	Montant accordé 2011-2012	Tirage 2011-2012
PUBLICATIONS BLD <ul style="list-style-type: none">magazine Les Débrouillardsmagazine Les Explorateurs	106 952 \$	16 numéros / an; 34 000 exemplaires / numéro. 11 numéros / an; 24 000 exemplaires / numéro.
Vélo Québec Éditions <ul style="list-style-type: none">magazine Québec Science	107 517 \$	8 numéros / an; 30 000 exemplaires / numéro.
Agence Science-Press <ul style="list-style-type: none">Hebdo science et technologie	68 000 \$	50 envois / année; Abonnements : <ul style="list-style-type: none">- 310 médias;- 170 lecteurs et partenaires.

<div>Q<div>69</div>Question</div>	<p>Depuis 2011-2012, par année, les montants versés par la Fondation canadienne pour l'innovation, liste des projets soumis au gouvernement du Québec, liste des projets acceptés par le gouvernement du Québec et soumis à la FCI, liste des projets financés par la FCI et montants accordés :</p> <div><div>Fonds d'innovation;</div><div>Fonds des hôpitaux de recherche;</div><div>Fonds de relève;</div><div>Fonds d'exploitation des infrastructures;</div><div>Fonds d'infrastructures pour les chaires de recherche du Canada;</div><div>Bourses de carrière;</div><div>Programme des chaires de recherche du Canada.</div></div>
-----------------------------------	--

Réponse :

L'article 24 de la Loi sur l'accès aux documents des organismes publics et sur la protection des renseignements personnels ne permet pas la communication de la liste des projets sous analyse ou refusés, puisque la divulgation de ces projets risquerait vraisemblablement de causer une perte aux requérants ou de procurer un avantage appréciable à d'autres personnes.

En 2005, le Fonds d'innovation a été scindé en deux : le Fonds de l'avant-garde et Fonds des initiatives nouvelles. Par ailleurs, le Fonds de relève et le Fonds d'infrastructure des Chaires de recherche du Canada ont été remplacés par le Fonds des leaders. Le Fonds des leaders + est un nouveau volet du Fonds des leaders. Il permet de financer des projets dont le coût total est de 1 à 2 M\$.

- Fonds des leaders : Les résultats sont présentés en annexe 1.
- Fonds des leaders + : Les résultats sont présentés en annexe 2.
- Fonds des leaders – volet infrastructures des Chaires de recherche du Canada : Il s'agit de demandes d'infrastructure qui sont liées à des Chaires de recherche du Canada et qui sont financées dans le cadre des concours du Fonds des leaders (ou anciennement le Fonds d'infrastructure des Chaires de recherche du Canada). Les résultats sont présentés en annexe 3.
- Chaires de recherche du Canada : La liste des titulaires de Chaires de recherche du Canada est présentée en annexe 4. Aucune contrepartie n'est demandée aux provinces.
- Fonds d'exploitation des infrastructures : Pour l'année financière 2011-2012, les établissements québécois recevront plus de 5 M\$ de la FCI. Aucune contrepartie n'est demandée aux provinces.

Renseignements particuliers

Étude des crédits 2012-2013

Question
69

Suite

Réponse :

- Fonds de l'avant-garde et des initiatives nouvelles. Fonds des hôpitaux de recherche et Bourses de carrières : Il n'y a pas eu de concours pour ces programmes pour l'année 2011-2012. Aucun projet n'a été accepté au Québec pour cette année.
- Fonds de collaboration internationale : Il n'y a plus de concours dans ce programme. Aucun projet n'a été accepté au Québec.
- Les totaux par année pour chacun des programmes sont résumés en annexe 5.

Fonds des leaders

Année financière	Établissement principal	Chercheur principal	Titre	Contribution du Québec	Contribution de la FCI	Coût total
2011-2012	École Polytechnique de Montréal	MARTINU Ludvik	NSERC - Multisectorial Industrial Research Chair in Coatings and Surface Engineering	399 395 \$	399 395 \$	998 671 \$
2011-2012	INRS - Énergie, matériaux et télécommunications	LE Long	Laboratoire des réseaux et des systèmes cyber-physiques	180 000 \$	180 000 \$	490 974 \$
2011-2012	INRS - Institut Armand-Frappier	DOUCET Nicolas	Establishment of a biophysical and biochemical infrastructure for enzyme engineering and flexibility function analyses	204 626 \$	204 625 \$	512 817 \$
2011-2012	Université Concordia	LAYNE Barbara	Strates dynamiques pour textiles électroniques	160 834 \$	160 834 \$	407 297 \$
2011-2012	Université Concordia	CHAUDHRI Nadia	Poste de travail d'électrophysiologie compatible avec l'imagerie de fluorescence et l'optogénétique pour l'étude de l'apprentissage dépendante de la plasticité synaptique	66 484 \$	66 484 \$	166 210 \$
2011-2012	Université Concordia	FRASER Dylan	Analyseur de fragments d'ADN pour une recherche à haut rendement en écologie	63 299 \$	63 299 \$	158 247 \$
2011-2012	Université de Montréal	LAVOIE Jean-Pierre	Une infrastructure novatrice pour l'étude du remodelage pulmonaire asthmatique et de sa réversibilité à l'aide d'un modèle équin d'asthme chronique	190 758 \$	190 759 \$	476 896 \$
2011-2012	Université de Montréal	MICHAUD Jacques	Génétique des anomalies du développement	352 088 \$	352 088 \$	880 220 \$
2011-2012	Université de Montréal	PRAT Alexandre	Imagerie de la cinétique des lésions inflammatoires du SNC en voie de formation	371 852 \$	371 853 \$	958 050 \$
2011-2012	Université de Montréal	GAGNON Carl	Laboratoire de pathogenèse des maladies infectieuses animales (LPMIA)	263 457 \$	263 456 \$	702 027 \$
2011-2012	Université de Montréal	THIBODEAU Jacques	Cellular and molecular mechanisms involved in the activation of immune cells : design of therapies for the treatment of cancers, autoimmune diseases and transplant rejection	220 000 \$	220 000 \$	556 638 \$
2011-2012	Université de Montréal	SAUVÉ Sébastien	System for the ultrafast analysis of emerging contaminants, their metabolites and by-products	204 876 \$	204 876 \$	515 223 \$

Année financière	Établissement principal	Chercheur principal	Titre	Contribution du Québec	Contribution de la FCI	Coût total
2011-2012	Université de Montréal	BELLEVILLE Sylvie	Infrastructure pour mesurer et promouvoir la plasticité cérébrale dans le vieillissement normal et la maladie d'Alzheimer : du virtuel au réel	233 095 \$	233 096 \$	582 739 \$
2011-2012	Université de Montréal	WILHELM Brian	Établissement du laboratoire du Dr Brian Wilhelm pour la découverte de mutations nouvelles et récurrentes dans la leucémie myéloïde aigue	120 000 \$	120 000 \$	300 000 \$
2011-2012	Université de Montréal	TSANG William	Identification and functional dissection of novel proteins in centrosome biology	113 982 \$	113 982 \$	284 955 \$
2011-2012	Université de Montréal	PODSYPANINA Katrina	Molecular mechanisms of breast cancer malignancy	123 070 \$	123 069 \$	307 674 \$
2011-2012	Université de Montréal	COSTANTINO Santiago	Biophotonics : de la recherche fondamentale à la clinique dans le système visuel	203 041 \$	203 041 \$	513 295 \$
2011-2012	Université de Montréal	FINZI Andrés	Changements conformationels des glycoprotéines de l'enveloppe du VIH-1	200 000 \$	200 000 \$	500 000 \$
2011-2012	Université de Montréal	ARAYA Roberto	Rôle des épines dendritiques dans les propriétés d'entrée / sortie des neurones pyramidaux	188 635 \$	188 635 \$	472 150 \$
2011-2012	Université de Montréal	BARREIRO Luis	Laboratoire de recherche sur les facteurs génétiques associés à la suceptibilité aux maladies infectieuses	164 482 \$	164 482 \$	411 205 \$
2011-2012	Université de Montréal	HARRINGTON Lea	Recherche de nouvelles méthodes de maintien des télomères dans la sénescence et le vieillissement	240 000 \$	240 000 \$	600 000 \$
2011-2012	Université de Sherbrooke	ROY Nathalie	Infrastructures intégrée pour la caractérisation de la réponse structurale des ouvrages de génie civil sous charges dynamiques rapides	179 278 \$	179 278 \$	448 312 \$
2011-2012	Université de Sherbrooke	LACEY Jay	Étude de l'écoulement et analyses échohydrauliques en canal à surface libre	90 000 \$	90 000 \$	233 534 \$
2011-2012	Université de Sherbrooke	GOSSELIN Ryan	Laboratoire de contrôle de qualité de procédés industriels	81 551 \$	81 551 \$	203 937 \$
2011-2012	Université de Sherbrooke	BRAIDY Nadi	Plateforme d'excitation et de diagnostic in-situ de nanomatériaux	107 336 \$	107 336 \$	268 342 \$

Année financière	Établissement principal	Chercheur principal	Titre	Contribution du Québec	Contribution de la FCI	Coût total
2011-2012	Université de Sherbrooke	YAHIA Ammar	Étude de la thixotropie et de la rhéologie des bétons à haute performance (BHP) pour améliorer la performance et la durabilité des infrastructures routières	86 000 \$	87 599 \$	265 365 \$
2011-2012	Université de Sherbrooke	MORIN Mélanie	Mieux comprendre et traiter les douleurs gynécologiques à travers les âges	90 762 \$	90 761 \$	259 310 \$
2011-2012	Université de Sherbrooke	RODRIGUE Sébastien	Infrastructure pour la génomique microbienne et la génomique de cellules individuelles	100 000 \$	100 000 \$	253 084 \$
2011-2012	Université de Sherbrooke	LAVOIE Jean-Michel	Biocarburants et molécules vertes à partir de sources résiduelles de carbone	125 000 \$	125 000 \$	369 972 \$
2011-2012	Université de Sherbrooke	FRÉCHETTE Luc	Multidisciplinary Test Platform for 1000x Concentrated Photovoltaic (CPV) Performance and New Technology Assessment	120 000 \$	120 000 \$	300 199 \$
2011-2012	Université du Québec à Montréal (UQAM)	NABKI Frédéric	Infrastructure for the Micro-fabrication and Characterization of Wireless Microelectromechanical Integrated Sensing Systems	206 019 \$	206 018 \$	515 177 \$
2011-2012	Université du Québec à Trois-Rivières (UQTR)	DANEALT Claude	Développement et caractérisation de nanomatériaux	154 419 \$	154 419 \$	386 048 \$
2011-2012	Université Laval	MORIN Charles	Laboratoire et sommeil et chronobiologie	225 266 \$	225 266 \$	563 166 \$
2011-2012	Université Laval	TURGEON Laurier	Laboratoire d'enquête ethnologique et multimédia (LEEM), phase 3. Mettre les nouvelles technologies au service de la sauvegarde et de la mise en valeur du patrimoine immatériel	39 991 \$	39 991 \$	99 977 \$
2011-2012	Université Laval	LARIVIÈRE Dominic	Laboratoire de radiochimie environnementale	170 358 \$	170 358 \$	425 895 \$
2011-2012	Université Laval	DUCHAINE Caroline	Infrastructure pour le développement de l'aérovirologie et l'étude des bioaérosols nanométriques	233 839 \$	233 840 \$	584 597 \$
2011-2012	Université Laval	GAILLET Bruno	Laboratoire de recherche en virologie appliquée à l'ingénierie des procédés de culture de cellules animales	155 250 \$	155 250 \$	396 226 \$
2011-2012	Université Laval	BOILLARD Éric	Étude du rôle des plaquettes et microparticules dans les maladies inflammatoires et immunitaires	152 079 \$	152 079 \$	384 629 \$

Année financière	Établissement principal	Chercheur principal	Titre	Contribution du Québec	Contribution de la FCI	Coût total
2011-2012	Université Laval	FRADET Vincent	Plateforme de caractérisation du micro-environnement prostatique pour diagnostic, pronostic et suivi d'intervention de prévention du cancer	124 094 \$	124 092 \$	319 041 \$
2011-2012	Université Laval	STEVANOVIC Tatjana	Équipement pour l'isolement des constituants des extraits forestiers: chromatographie liquide haute performance semi-préparative	52 647 \$	52 648 \$	132 484 \$
2011-2012	Université Laval	PARENT Martin	Laboratoire intégrant l'imagerie confocale, l'électrophysiologie et l'injection neuronale unitaire pour l'étude de la microcircuiterie striatale	124 963 \$	124 963 \$	312 409 \$
2011-2012	Université Laval	SIMARD Martin	Infrastructure pour étudier les régimes de perturbations et le fonctionnement des écosystèmes forestiers nordiques à l'échelle du paysage	58 971 \$	58 972 \$	147 430 \$
2011-2012	Université Laval	LÉGARÉ France	Laboratory in knowledge translation research in primary care (phase II)	153 456 \$	153 456 \$	399 542 \$
2011-2012	Université McGill	GHOSHAL Subhasis	Laboratoire des nanotechnologies de l'eau propre	233 200 \$	233 200 \$	583 000 \$
2011-2012	Université McGill	KRY Paul	Laboratoire de saisie des interactions	59 741 \$	59 742 \$	149 353 \$
2011-2012	Université McGill	ADAMCHUK Viacheslav	Technologie intégrée de détection des sols en vue d'une gestion optimisée des ressources terrestres	100 000 \$	100 000 \$	250 000 \$
2011-2012	Université McGill	ADAMOWSKI Jan	Élaboration de nouvelles méthodes d'étude et de prédiction des effets d'îlots de chaleur urbains sur les ressources en eau au moyen de la Télédétection et de Systèmes d'information Géographique (SIG).	110 000 \$	110 000 \$	275 000 \$
2011-2012	Université McGill	TSUDA Hiroshi	Laboratoire de drosophiles pour l'élucidation des mécanismes moléculaires des maladies neurodégénératives	60 000 \$	60 000 \$	150 000 \$
2011-2012	Université McGill	WITCHER Michael	Deregulation of epigenetic regulatory pathways in breast cancer	60 000 \$	60 000 \$	150 000 \$
2011-2012	Université McGill	WATT Alanna	Développement des circuits cérébelleux	220 000 \$	220 000 \$	550 000 \$
2011-2012	Université McGill	MAUZEROLL Janine	Laboratoire d'imagerie électrochimique pour la détection de systèmes biologiques	395 421 \$	395 421 \$	988 553 \$
2011-2012	Université McGill	HUANG Yi	Climate observing system simulator	80 000 \$	80 000 \$	200 000 \$

Année financière	Établissement principal	Chercheur principal	Titre	Contribution du Québec	Contribution de la FCI	Coût total
2011-2012	Université McGill	PALTER Jaime	Autonomous Observing Laboratory for Ocean Circulation and Biogeochemistry	80 000 \$	80 000 \$	200 000 \$
2011-2012	Université McGill	FRISCIC Tomislav	A mechanochemical and solid-state Green Chemistry laboratory	190 000 \$	190 000 \$	475 000 \$
2011-2012	Université McGill	SHARIF NAEINI Reza	Molecular basis of mechanotransduction and implications in chronic pain	140 000 \$	140 000 \$	350 000 \$
2011-2012	Université McGill	LUMB Jean-Philip	Production of Functional Organic Molecules from Renewable Biomass	160 000 \$	160 000 \$	400 000 \$
2011-2012	Université McGill	READER Simon	The evolution, ecology, and mechanisms of social learning	350 000 \$	350 000 \$	875 000 \$
2011-2012	Université McGill	HEPPLE Russell	Muscle Aging Diagnostics Laboratory	72 471 \$	72 471 \$	181 178 \$
Total				9 406 086 \$	9 407 685 \$	23 841 048 \$
149 projets						

Fonds des leaders +

Année financière	Établissement principal	Chercheur principal	Titre	Contribution du Québec	Contribution de la FCI	Coût total
2011-2012	Université de Montréal	THIBAUT Pierre	Plateforme de protéomique innovatrice pour le séquençage de novo et l'analyse des protéines et de leurs modifications	694 235 \$	694 235 \$	1 998 108 \$
2011-2012	Université McGill	BUREAU Thomas	Plate-forme automatisée de phénomène végétale de McGill	797 980 \$	797 980 \$	1 994 950 \$
2011-2012	Université Laval	MESSADDEQ Younès	Enabling Photonic Innovations for Information and Communication	800 000 \$	800 000 \$	2 000 000 \$
2011-2012	Université Laval	BABIN Marcel	Etude des écosystèmes marins arctiques à l'aide de nouvelles technologies d'observation	722 004 \$	722 004 \$	1 805 011 \$
Total				3 014 219 \$	3 014 219 \$	7 798 069 \$
6 projets						

Fonds des leaders - volet infrastructure des chaires de recherche du Canada

Année financière	Établissement principal	Chercheur principal	Titre	Contribution du Québec	Contribution de la FCI	Coût total
2011-2012	HEC Montréal	CORDEAU Jean-François	Canada Research Chair in logistics and transportation	186 589 \$	186 589 \$	466 473 \$
2011-2012	INRS - Énergie, matériaux et télécommunications	AZANA José	Canada Research Chair in Ultrafast Photonic Signal Processing	189 761 \$	189 761 \$	498 342 \$
2011-2012	Université Bishop's	PEROS Matthew	Laboratoire et équipements spécialisés pour la recherche sur les changements climatiques et environnementaux à échelles multiples	316 196 \$	316 196 \$	790 492 \$
2011-2012	Université Bishop's	SIROIS Fuschia	Canada Research Chair in health and well-being	214 865 \$	214 865 \$	537 114 \$
2011-2012	Université Concordia	KISHK Ahmed	Canada Research Chair in Advanced Antenna Systems	150 000 \$	150 000 \$	419 820 \$
2011-2012	Université Concordia	WALSH David	Canada Research Chair in molecular Systems Ecology and Microbial Genomics	100 000 \$	100 000 \$	253 805 \$
2011-2012	Université Concordia	MCDONOUGH Kim	Extension du Laboratoire d'acquisition des compétences en groupe (SAGE)	99 828 \$	99 828 \$	249 570 \$
2011-2012	Université Concordia	OH Jung Kwon	Chaire de recherche du Canada en nanobioscience	100 000 \$	100 000 \$	300 160 \$
2011-2012	Université Concordia	CONSALVO Mia	Laboratoire d'étude et de conception de jeux numériques	99 915 \$	99 915 \$	249 787 \$
2011-2012	Université Concordia	BRETT Christopher	Canada Research Chair in Cellular Science and Human Health	100 000 \$	100 000 \$	254 175 \$
2011-2012	Université Concordia	PATTERSON Zachary	Canada Research Chair in transportation-land use linkages for regional sustainability	100 000 \$	100 000 \$	250 628 \$
2011-2012	Université Concordia	SANTOSA Sylvia	Système de cytométrie en flux pour le laboratoire sur la nutrition, l'obésité et le métabolisme	95 919 \$	95 919 \$	239 798 \$
2011-2012	Université de Montréal	BLUNCK Rikard	Canada Research Chair in molecular mechanisms of membrane proteins	125 047 \$	125 047 \$	312 613 \$
2011-2012	Université de Montréal	LEBEL Hélène	Canada Research Chair in organometallic catalysis	116 358 \$	116 358 \$	290 896 \$
2011-2012	Université de Montréal	TYERS Michael	Biologie synthétique et des systèmes du contrôle de la croissance cellulaire	280 000 \$	280 000 \$	700 000 \$
2011-2012	Université de Montréal	CHARETTE André	Canada Research Chair in Stereoselective Synthesis of Bioactive Molecules	149 623 \$	149 623 \$	378 602 \$

Année financière	Établissement principal	Chercheur principal	Titre	Contribution du Québec	Contribution de la FCI	Coût total
2011-2012	Université du Québec à Montréal (UQAM)	VERREAULT Jonathan	Canada Research Chair in comparative avian toxicology	125 999 \$	125 999 \$	314 993 \$
2011-2012	Université du Québec à Trois-Rivières (UQTR)	ASSELIN Éric	Chaire de recherche du Canada en gynécologie moléculaire	27 827 \$	27 827 \$	69 568 \$
2011-2012	Université Laval	FORTIER Louis	Réponse des écosystèmes marins arctiques au réchauffement climatique	103 528 \$	103 529 \$	258 821 \$
2011-2012	Université Laval	GAGNON Marie-Pierre	Canada Research Chair in technologies and practices in health	131 358 \$	131 358 \$	339 384 \$
2011-2012	Université Laval	MANTOVANI Diego	Canada Research Chair in Biomaterials and Bioengineering for Surgery	150 057 \$	150 057 \$	450 144 \$
2011-2012	Université Laval	MOINEAU Sylvain	Chaire de recherche du Canada sur les bactériophages	191 590 \$	191 590 \$	504 290 \$
2011-2012	Université McGill	SCHMEING Thomas-Martin	Structural biology of macromolecular machines	86 000 \$	86 000 \$	215 000 \$
2011-2012	Université McGill	NANDI Arijit	Developing a data infrastructure for examining the multilevel determinants of global mental health	60 000 \$	60 000 \$	150 000 \$
2011-2012	Université McGill	BREITNER John	Canada Research Chair in prevention of Alzheimer's and dementia	348 078 \$	348 078 \$	870 195 \$
2011-2012	Université McGill	AZEVEDO Roger	Canada research chair in metacognition and advanced learning technologies	178 775 \$	178 775 \$	446 938 \$
2011-2012	Université McGill	CAMPBELL Gwyn	Laboratoire des données à des fins de recherche sur les interactions entre l'homme et l'environnement (DRIHE)	151 089 \$	151 089 \$	377 723 \$
2011-2012	Université McGill	CHAPMAN Colin	Canada Research Chair in primate ecology and conservation	109 035 \$	109 035 \$	272 586 \$
2011-2012	Université McGill	KIMMINS Sarah	Canada Research Chair in epigenetics, reproduction and development	175 000 \$	175 000 \$	437 500 \$
2011-2012	Université McGill	MCBRIDE Heidi	Examen du rôle de la plasticité des mitochondries dans la fonction et la survie des neurones	100 000 \$	100 000 \$	344 462 \$
Total				4 362 437 \$	4 362 438 \$	11 243 879 \$
63 projets						

Chaires de recherche du Canada (n'ayant pas de volet infrastructure)

Année financière	Établissement principal	Chercheur principal	Titre
2011-2012	École nationale d'administration publique (ENAP) – Québec	PAQUIN Stéphane	Chaire de recherche du Canada en économie politique internationale et mondialisation
2011-2012	École Polytechnique de Montréal	ANJOS Miguel	Canada Research Chair in Discrete Nonlinear Optimization in Engineering
2011-2012	École Polytechnique de Montréal	DE CRESCENZO Gregory	Canada Research Chair in Protein-enhanced Biomaterials
2011-2012	INRS - Eau, terre et environnement	TYAGI Rajeshwar Dayal	Chaire de recherche du Canada sur la bioconversion des eaux usées et des boues d'épuration en produits à haute valeur ajoutée (PVA)
2011-2012	INRS - Eau, terre et environnement	FORTIN Claude	Chaire de recherche du Canada en biogéochimie des éléments traces
2011-2012	INRS - Institut Armand-Frappier	DÉZIEL Eric	Chaire de recherche du Canada en socio-microbiologie
2011-2012	Université Bishop's	BERCO Cristian	Canada Research Chair in social and cultural difference
2011-2012	Université Concordia	CHVATAL Vaclav	Canada Research Chair in Combinatorial Optimization
2011-2012	Université Concordia	BHAGWATI Sandeep	Canada Research Chair in Inter-X Arts
2011-2012	Université de Montréal	BORDEN Katherine	Canada Research Chair in molecular biology of the cell nucleus
2011-2012	Université de Montréal	KMITA Marie	Canada Research Chair in molecular embryology and genetics
2011-2012	Université de Montréal	LABBÉ Jean-Claude	Canada Research Chair in cell division and differentiation
2011-2012	Université de Montréal	DI CRISTO Graziella	Canada Research Chair in neural circuit development
2011-2012	Université de Montréal	THIBAUT Pierre	Canada Research Chair in proteomics and bioanalytical mass spectrometry
2011-2012	Université de Montréal	BOERBOOM Derek	Chaire de recherche du Canada en biologie moléculaire et génomique fonctionnelle de l'ovaire
2011-2012	Université de Montréal	VAN RAHDEN Till B.	Chaire de recherche du Canada en études allemandes et européennes
2011-2012	Université de Montréal	DUPONT Benoît	Chaire de recherche du Canada en sécurité et technologie
2011-2012	Université de Montréal	BADIA Antonella	Canada Research Chair in structured ultrathin organic films
2011-2012	Université de Montréal	GAUDREAU-DESBIENS Jean-François	Chaire de recherche du Canada sur les identités juridiques et culturelles nord-américaines et comparées
2011-2012	Université de Montréal	FURLONG Kathryn	Canada research chair in water governance
2011-2012	Université de Montréal	FERNANDES Karl	Canada Research Chair in Stem Cell Neurobiology
2011-2012	Université de Montréal	ROUX Philippe	Canada Research Chair in Cell Signalling and Proteomics
2011-2012	Université de Montréal	ROULEAU Guy A.	Canada Research Chair in Genetics of the Nervous System
2011-2012	Université de Montréal	TARDIF Jean-Claude	Canada Research Chair in Translational and Personalized Medicine
2011-2012	Université de Montréal	CAMERON Christina	Canada Research Chair in Built Heritage
2011-2012	Université de Sherbrooke	BACHAND François	Canada Research Chair in quality control of gene expression
2011-2012	Université de Sherbrooke	WHITTINGSTALL Kevin	Canada Research Chair in neurovascular coupling

Année financière	Établissement principal	Chercheur principal	Titre
2011-2012	Université de Sherbrooke	BROUSSELLE Astrid	Chaire de recherche du Canada en évaluation et amélioration du système de santé
2011-2012	Université de Sherbrooke	DUBUC Nicole	Chaire de recherche du Canada en organisation des soins et services aux personnes âgées
2011-2012	Université de Sherbrooke	BURRUS Vincent	Canada Research Chair in Bacterial Molecular Genetics
2011-2012	Université de Sherbrooke	GRAHAM Rona	Canada Research Chair in Neurodegenerative Diseases
2011-2012	Université de Sherbrooke	RIVARD Nathalie	Chaire de recherche du Canada en signalisation du cancer colorectal et de l'inflammation intestinale
2011-2012	Université du Québec à Montréal (UQAM)	GINGRAS Yves	Chaire de recherche du Canada en histoire et sociologie des sciences
2011-2012	Université du Québec à Montréal (UQAM)	PANACCIO Claude	Chaire de recherche du Canada en théorie de la connaissance
2011-2012	Université du Québec à Montréal (UQAM)	DARBYSHIRE Fiona	Canada Research Chair in seismic structure and evolution of the eastern canadian shield
2011-2012	Université du Québec à Montréal (UQAM)	BHERER Louis	Chaire de recherche du Canada sur le vieillissement et la prévention du déclin cognitif
2011-2012	Université du Québec à Montréal (UQAM)	ROCHON Frédéric	Canada Research Chair in geometry and topology of varieties
2011-2012	Université du Québec à Montréal (UQAM)	AJIB Wessam	Chaire de recherche du Canada en réseaux sans fil et radio cognitive
2011-2012	Université du Québec en Abitibi-Témiscamingue (UQAT)	NECULITA Carmen	Chaire de recherche du Canada en traitement passif des eaux minérales contaminées
2011-2012	Université du Québec en Outaouais (UQO)	THIBAUT Martin	Chaire de recherche du Canada en gouvernance autochtone du territoire
2011-2012	Université Laval	MORIN Charles	Chaire de recherche du Canada en troubles du sommeil
2011-2012	Université Laval	BOVIN Michel	Chaire de recherche du Canada en développement de l'enfant
2011-2012	Université Laval	LÉGARÉ France	Canada Research Chair in implementation of shared decision making in primary care
2011-2012	Université Laval	MCINTIRE Eliot	Canada Research Chair in conservation biology and ecological modeling
2011-2012	Université Laval	ISENRING Paul	Research chair in molecular physiology
2011-2012	Université Laval	CÔTÉ Daniel	Canada research chair in biophotonics
2011-2012	Université Laval	ST-ARNAUD Louise	Chaire de recherche du Canada sur l'intégration professionnelle et l'environnement psychosocial de travail
2011-2012	Université Laval	BRISSON Marc	Canada Research Chair in Mathematical Modeling and Health Economics of Infectious Disease
2011-2012	Université Laval	BEAULIEU Martin	Canada Research Chair in Molecular Psychiatry

Année financière	Établissement principal	Chercheur principal	Titre
2011-2012	Université Laval	FORTIN Paul	Canada Research Chair in Innovate SARD : Development, validation and testing of new strategies to improve the outcome of persons living with systemic autoimmune rheumatic diseases (SARD)
2011-2012	Université Laval	CIANFLONE Katherine	Canada Research Chair in Adipose Tissue
2011-2012	Université McGill	SIWICK Bradley	Canada research chair in ultrafast science
2011-2012	Université McGill	VIDAL Silvia M.	Canada Research Chair in host response to virus infection
2011-2012	Université McGill	WALCHER Johannes	Canada Research Chair in mathematical string theory
2011-2012	Université McGill	JUNCKER David	Canada Research Chair in micro and nanobioengineering
2011-2012	Université McGill	TONE Andrea	Canada research chair in the social history of medicine
2011-2012	Université McGill	TALWAR Victoria	Canada Research Chair in Development psychology and law
2011-2012	Université McGill	MCADAMS Stephen	Canada Research Chair in music perception and cognition
2011-2012	Université McGill	LAJOIE Suzanne	Canada Research Chair in advanced technologies for learning in authentic settings
2011-2012	Université McGill	GERRUTI Marta	Canada Research Chair in bio-synthetic interfaces
2011-2012	Université McGill	LATHROP Mark	Canada Research Chair in medical genomics
2011-2012	Université McGill	DAUNAIS Isabelle	Chaire de recherche du Canada sur l'esthétique et l'art du roman
2011-2012	Université McGill	WING Boswell A.	Canada Research Chair in earth system science (geochemistry)
2011-2012	Université McGill	MARQUIS Grace S	Canada Research Chair in social and environmental aspects of nutrition
2011-2012	Université McGill	HENDREN Laurie	Canada Research Chair in compiler tools and techniques
2011-2012	Université McGill	ADAMANTIDIS Antoine	Canada Research Chair in optogenetic probing of sleep-wake circuits of the brain
2011-2012	Université McGill	LIBOIRON-LADOUCEUR Odile	Canada Research Chair in Energy-efficient hybrid interconnects for high-performance computing platforms
2011-2012	Université McGill	BRANDENBERGER Robert	Canada research chair in theoretical cosmology
2011-2012	Université McGill	LE BOURDAIS Céline	Chaire de recherche du Canada en statistiques sociales et changement familial
2011-2012	Université McGill	GENEST Christian	Canada Research Chair in stochastic dependence modeling
2011-2012	Université McGill	RAZ Amir	Canada Research Chair in the Cognitive Neuroscience of Attention and Expectation
2011-2012	Université McGill	SCHIRRMACHER Ralf	Canada Research Chair in Synthesis of novel radiopharmaceuticals for Positron Emission Tomography (PET) in neurology and oncology
2011-2012	Université McGill	PASTINEN Tomi	Canada Research Chair in Human Genomics
2011-2012	Université McGill	GUAN Pengfei	Canada Research Chair in Geometric Analysis
2011-2012	Université McGill	RAMANKUTTY Navin	Canada Research Chair in Land-use and Land-cover change
2011-2012	Université McGill	KOLLIAS Pavlos	Canada Research Chair in Radar Applications in Weather and Climate Research
Total			134 projets

Fonds des leaders

Total	Projets	Contribution du Québec	Contribution de la FCI	Coût total
2011-2012	58	9 406 086 \$	9 407 685 \$	23 841 048 \$

37 dossiers en cours d'évaluation

Fonds des leaders +

Total	Projets	Contribution du Québec	Contribution de la FCI	Coût total
2011-2012	4	3 014 219 \$	3 014 219 \$	7 798 069 \$

2 dossiers en cours d'évaluation

Fonds des leaders - volet infrastructure des chaires de recherche du Canada

Total	Projets	Contribution du Québec	Contribution de la FCI	Coût total
2011-2012	30	4 362 437 \$	4 362 438 \$	11 243 879 \$

13 dossiers en cours d'évaluation

Chaires de recherche du Canada (n'ayant pas de volet infrastructure)

Total	Projets
2011-2012	76


29 dossiers en cours d'évaluation

Question 70

Montant versé par le gouvernement du Québec à chacun des organismes suivants (Génome Québec, Nano Québec, Institut national d'optique) depuis leur création.

Réponse

- | | |
|-------------------------------|----------------|
| • Génome Québec | 210 007 381 \$ |
| • NanoQuébec | 38 166 000 \$ |
| • Institut national d'optique | 52 528 700 \$ |



Question 71

Concernant le Programme de soutien à la recherche, volet Soutien à des initiatives internationales de recherche et d'innovation : liste des projets subventionnés. Indiquer le domaine de recherche et les pays participants.

Réponse

a) Liste des projets subventionnés : Cette réponse est incluse à la question 7.

En 2011-2012, 60 projets de recherche ont été subventionnés dans le cadre du Programme.

Nom de l'établissement	Domaine de recherche	Pays partenaires
ABOVE technologies inc.	Technologie de l'information et de la communication	France
Centre collégial de transfert de technologie en optique-photonique - OPTECH	Technologie de l'information et de la communication	États-Unis
Centre de recherche du centre hospitalier de l'Université de Montréal	Génétique humaine	États-Unis
Centre technologique en aérospatiale - CTA	Matériaux	États-Unis
Corporation de l'école polytechnique	Énergie	France, Finlande, Belgique, Suède
École de technologie supérieure	Technologie de l'information et de la communication	Inde
École de technologie supérieure	Technologie de l'information et de la communication	Italie
École de technologie supérieure	Matériaux	France
École de technologie supérieure	Fabrication et construction	États-Unis
École de technologie supérieure	Matériaux	Lituanie, Italie, France
Inrs-institut Armand-Frappier	Maladie infectieuse, immunitaire	États-Unis
Inrs-Institut Armand-Frappier	Organismes vivants	Mexique
Institut national de la recherche scientifique	Environnement	France
Institut national de la recherche scientifique	Environnement	France
Institut national de la recherche scientifique	Matériaux	Grèce, Italie, Allemagne, Espagne
Institut national de la recherche scientifique	Organismes vivants	Japon
Institut national de la recherche scientifique	Nature, interaction de la matière	États-Unis
Institut national de la recherche scientifique	Technologie de l'information et de la communication	Allemagne
Institut universitaire de gériatrie de Montréal	Neuroscience, santé mentale, toxicologie	France, Israël, États-Unis, Belgique
Kinova inc.	Appareil locomoteur et arthrite	Royaume-Uni
Pavillon Athanase-David	Éducation, savoir, compétence	Chine (République populaire)
Photon etc. Inc.	Services de santé	France
Public Population Project in Genomics (p3g)	Santé des populations	Pays-Bas, France, Royaume-Uni
Université Concordia	Environnement	Inde
Université de Montréal	Technologie de l'information et de la communication	Inde
Université de Montréal	Environnement	Inde
Université de Montréal	Environnement	France
Université de Montréal	Matériaux	Chine (République populaire)
Université de Montréal	Neuroscience, santé mentale, toxicologie	France
Université de Montréal	Santé mère, enfant, adolescent	France
Université de Sherbrooke	Nature, interaction de la matière	Allemagne
Université de Sherbrooke	Santé circulatoire et respiratoire	France
Université de Sherbrooke	Technologie de l'information et de la communication	France
Université de Sherbrooke	Génétique humaine	Allemagne
Université du Québec à Montréal	Environnement	États-Unis
Université du Québec à Montréal	Environnement	États-Unis
Université du Québec à Rimouski	Ressources naturelles	France

Question **71**

Suite

Réponse :

Nom de l'établissement	Domaine de recherche	Pays partenaires
Université Laval	Génétique humaine	Qatar, Arabie saoudite, Émirats arabes unis
Université Laval	Santé mère, enfant, adolescent	Inde
Université Laval	Nutrition et métabolisme	France
Université Laval	Appareil locomoteur et arthrite	France
Université Laval	Cancer	Suède, Espagne, France, Australie, Pays-Bas, États-Unis, Royaume-Uni
Université Laval	Techniques, mesures, systèmes	France
Université Laval	Neuroscience, santé mentale, toxicologie	Italie
Université Laval	Environnement	États-Unis
Université Laval	Maladie infectieuse, immunitaire	France
Université Laval	Neuroscience, santé mentale, toxicologie	France
Université McGill	Techniques, mesures, systèmes	Inde
Université McGill	Services de santé	Inde
Université McGill	Cancer	Italie
Université McGill	Matériaux	Royaume-Uni, États-Unis, Allemagne
Université McGill	Techniques, mesures, systèmes	Italie
Université McGill	Technologie de l'information et de la communication	France, États-Unis
Université McGill	Neuroscience, santé mentale, toxicologie	États-Unis
Université McGill	Environnement	Danemark, Suisse, Suède, Espagne, Italie
Université McGill	Organismes vivants	Danemark, Grèce, France, Suède, Irlande
Université McGill	Cancer	Chine (République populaire)
Université McGill	Cancer	Danemark, Royaume-Uni, Belgique
Université McGill	Cancer	France
Université du Québec à Rimouski-ISMER	Environnement	États-Unis

