

D49A1
B83
2007/08
2
QL
P. gouv.



Ministère du Développement économique, de l'Innovation et de l'Exportation

RENSEIGNEMENTS PARTICULIERS

BUDGET 2007-2008



**MINISTÈRE DU DÉVELOPPEMENT ÉCONOMIQUE,
DE L'INNOVATION ET DE L'EXPORTATION**

ÉTUDE DES CRÉDITS 2007-2008

Renseignements particuliers

*Développement
économique, Innovation
et Exportation*

Québec 

ÉTUDE DES CRÉDITS 2007-2008

DEMANDE DE RENSEIGNEMENTS PARTICULIERS DE L'OPPOSITION OFFICIELLE		No. de page
Ministère du Développement économique, de l'Innovation et de l'Exportation		
1. Pour toutes les sociétés (OSBL) créées par le ministère ou par un des employés du ministère ou d'une des sociétés relevant du ministère en 2006-2007 : a) Date et contexte de création b) Objectifs poursuivis; c) Nombre d'employés et ou d'administrateurs incluant leur nom, titre, salaire, incluant le cas échéant, les comptes de dépenses, frais de déplacement, frais de voyage, frais de repas et frais de représentation ainsi que leur cv; d) Indiquer, le cas échéant, la date du début du contrat, de la nomination ou autre et de la fin; e) Indiquer le budget dévolu		1
2. Copie des études, scénarios et/ou analyses réalisés depuis le 1 ^{er} avril 2006 concernant la régionalisation, la déconcentration des effectifs et programmes du ministère et/ou des organismes relevant de celui-ci.		1
3. Liste de tous les comités interministériels formés ou déjà formés en 2006-2007 dont a fait partie le ministère et/ou ses organismes, agences ou autres avec d'autres ministères, organismes, agences ou partenaires. Pour chaque comité, préciser le mandat, les membres, le budget et les résultats.		1
4. Pour chacun des organismes, agences ou autres relevant du ministère pour l'année 2006-2007 indiquer : a) La liste des membres du conseil d'administration; b) La liste des personnes qui ont vu leur mandat renouvelé en indiquant leur nom, leur titre et les dates du début et de la fin de leur mandat incluant leur rémunération; c) La liste des personnes qui ont été nommées en indiquant leur nom, leur titre et la date du début et de la fin de leur mandat incluant leur rémunération et leur cv; d) Leur frais de déplacements, frais de voyage, frais de repas et frais de représentation.		2-10
5. Pour l'année 2006-2007, le nombre d'employés à statut occasionnel dont le contrat est arrivé à échéance et n'a pas été renouvelé, par secteurs d'activité.		11
6. Pour l'année 2006-2007, le nombre d'employés à statut occasionnel qui ont été congédiés, par secteurs d'activité.		11
7. Nombre et pourcentage d'employés occasionnels au ministère en 2006-2007 et comparaison avec les quatre années précédentes.		11
8. Prévisions budgétaires pour l'année en cours et ventilation détaillée des compressions demandées par le Conseil du trésor pour le ministère et pour tous les organismes sous sa juridiction pour l'année 2006-2007.		11
9. Liste et copie de tous les sondages commandés en 2006-2007, en incluant les coûts.		12
10. Sommes allouées en 2006-2007 pour chaque programme du MDEIE et prévisions pour 2007-2008.		12
11. Copie de tous les avis de licenciement d'entreprises (compilés et transmis par Emploi-Québec) reçus au MDEIE (et au MDERR) depuis le 1 ^{er} avril 2003.		12
12. Liste de toutes les activités de recherche ou programmes menés conjointement avec d'autres ministères ou organismes en 2006-2007. État de la situation sur ces activités, dont, notamment, les sommes engagées, le personnel affecté à ces projets ou les programmes et rapports d'évaluation.		13
13. Nombre de missions commerciales menées en 2006-2007, nombre d'entreprises participantes et résultats quantifiables obtenus.		14

ÉTUDE DES CRÉDITS 2007-2008

DEMANDE DE RENSEIGNEMENTS PARTICULIERS DE L'OPPOSITION OFFICIELLE	No. de page
14. Bilan des programmes d'aide à l'exportation en 2006-2007 et résultats obtenus.	15
15. Bilan des représentations commerciales du Québec au Canada et à l'étranger en 2006-2007 et résultats obtenus.	16-17
16. État de situation du suivi donné aux engagements contenus dans le plan Québec-Régions en précisant les sommes versées pour 2006-2007 ainsi que les prévisions pour 2007-2008.	18
17. Liste des activités gouvernementales en matière de commerce extérieur en 2006-2007, coûts s'y rattachant et résultats obtenus.	19-24
18. Bilan des activités de chacun des bureaux régionaux du ministère pour la dernière année.	25-30
19. Pour 2006-2007, liste et copie des études et avis produits à l'interne comme à l'externe, notamment les ententes de recherche en développement régional et local, ainsi que les honoraires s'y rattachant.	31
20. En 2006-2007, pour chacun des programmes administrés par ce qu'était le ministère de l'Industrie et du Commerce (MIC) et le MDERR, autres que ceux administrés par Investissement-Québec, le nombre d'entreprises ayant appliqué et le nombre d'entre elles ayant été jugées admissibles.	32
21. Pour 2006-2007, indiquer la somme totale consacrée au volet «Développement des secteurs industriel», la répartition par programme distinct et les prévisions pour 2007-2008. Indiquer également la liste des entreprises et/ou organismes ayant bénéficié d'une aide en précisant : a) montant de l'aide financière consentie par entreprise, par programme et par région ; b) nature de l'aide consentie par entreprise, par programme et par région; c) nombre d'emplois créés par entreprise, par programme et par région; d) nombre d'emplois existants; e) répartition géographique.	33-35
22. Pour 2006-2007, indiquer la somme totale consacrée au volet « Développement des secteurs industriels », la répartition par programme distinct et les prévisions pour 2007-2008. Indiquer également la liste des entreprises et/ou organismes ayant bénéficié d'une aide en précisant : a) montant de l'aide financière consentie par entreprise, par programme et par région; b) nature de l'aide consentie par entreprise, par programme et par région; c) nombre d'emplois créés par entreprise, par programme et par région; d) nombre d'emplois existants; e) répartition géographique.	36-38
23. Pour 2006-2007, indiquer la somme totale consacrée au volet « Développement des marchés », la répartition par programme distinct et les prévisions pour 2007-2008. Indiquer également la liste des entreprises et/ou organismes ayant bénéficié d'une aide en précisant : a) montant de l'aide financière consentie par entreprise, par programme et par région; b) nature de l'aide consentie par entreprise, par programme et par région; c) nombre d'emplois créés par entreprise, par programme et par région; d) nombre d'emplois existants; e) répartition géographique.	39-41

ÉTUDE DES CRÉDITS 2007-2008

DEMANDE DE RENSEIGNEMENTS PARTICULIERS DE L'OPPOSITION OFFICIELLE	No. de page
<p>24. Pour 2006-2007, indiquer la somme totale consacrée au volet « Services aux entreprises et développement économique en région », la répartition par programme distinct et les prévisions pour 2007-2008. Indiquer également la liste des entreprises et/ou organismes ayant bénéficié d'une aide en précisant :</p> <ul style="list-style-type: none"> a) montant de l'aide financière consentie par entreprise ou organisme, par programme et par région ; b) nature de l'aide consentie par entreprise ou organisme, par programme et par région ; c) nombre d'emplois créés par entreprise, par programme et par région ; d) nombre d'emplois existants ; e) répartition géographique. 	42-56
<p>25. Pour 2006-2007, indiquer la somme totale consacrée au volet « Mesures de soutien au développement économique local et régional », la répartition par programme distinct et les prévisions pour 2007-2008. Indiquer également la liste des entreprises et/ou organismes ayant bénéficié d'une aide en précisant :</p> <ul style="list-style-type: none"> a) montant de l'aide financière consentie par entreprise ou organisme, par programme et par région; b) nature de l'aide consentie par entreprise ou organisme, par programme et par région; c) nombre d'emplois créés par entreprise, par programme et par région; d) nombre d'emplois existants; e) répartition géographique. 	57
<p>26. Copie des études, analyses, recherches, sondages, scénarios ou projections concernant l'impact sur l'économie du Québec des solutions financières et/ou programmes d'investissement-Québec et du MDEIE.</p>	57
<p>27. Copie des études, analyses, recherches et états de situation produits par le ministère depuis 2003 sur les difficultés éprouvées par l'industrie du textile et du vêtement au Québec.</p>	57
<p>28. Copie des études, analyses, états de situation concernant un éventuel projet de relance pour la Gaspésie.</p>	57
<p>29. Liste des comités interministériels ou d'autres partenaires au sein desquels le MDEIE participe, préciser :</p> <ul style="list-style-type: none"> a) liste des partenaires; b) mandat de ces comités; c) budget prévu à cet effet. 	57
<p>30. Les effectifs des bureaux régionaux du MDERR/MDEIE en 2006-2007. Effectifs prévus en 2007-2008.</p>	58
<p>31. Organigramme du MDEIE (structure administrative).</p>	59
<p>32. Ventilation détaillée des compressions budgétaires touchant le MDERR/MDEIE en 2006-2007.</p>	59
Société générale de financement (SGF)	
<p>33. Rendement annuel, rendement annuel moyen sur trois et cinq ans de la SGF et ses filiales sur le capital investi depuis sa création.</p>	59
<p>34. Nom des administrateurs, membres de la direction, postes occupés, rémunération et avantages sociaux.</p>	59
<p>35. Liste des nouveaux placements de la SGF en 2004-2005, 2005-2006 et 2006-2007. Préciser montants et niveau de participation.</p>	60

ÉTUDE DES CRÉDITS 2007-2008

DEMANDE DE RENSEIGNEMENTS PARTICULIERS DE L'OPPOSITION OFFICIELLE	No. de page
36. Liste des sociétés dans lesquelles la SGF détient une participation financière et ventilation par région avec : <ul style="list-style-type: none"> a) le taux de participation et le montant de l'investissement; b) les investissements totaux générés; c) nombre d'emplois créés dans chacune de ses sociétés; d) répartition régionale; 	61-62
37. Sociétés à qui la SGF a consenti des prêts ou autres formes d'aide : <ul style="list-style-type: none"> a) liste des sociétés; b) montant des prêts pour chacune des sociétés et modalités; c) montant des prêts par région; d) nombre d'emplois créés dans chacune de ses sociétés. 	63
38. Liste des études, contrats commandés à la SGF avec les coûts en 2006-2007.	63
39. Liste des projets sous analyse actuellement par la SGF et état d'avancement.	63
Investissement-Québec (I-Q)	
40. Montant total des interventions d'I-Q en 2006-2007 et pour les 4 années précédentes, ventiler la somme par région. Prévisions pour 2007-2008.	64-67
41. En 2006-2007, pour chacune des solutions financières d'I-Q (et/ou programmes) nombre de demandes, nombre de demandes acceptées, nombre d'entreprises aidées, liste des entreprises aidées, montants octroyés, investissements totaux générés, nombre d'emplois créés ou à créer, répartition par régions. État de situation complet et à jour sur chacun des programmes.	68-101
42. Nombre total d'emplois créés en 2006-2007 et pour chacune des 4 années précédentes. Ventiler les données par région.	102
43. Pour 2006-2007, montants accordés en garanties de prêts, en prêts de crédits d'impôt, en subventions, en exemptions d'intérêts ou autres au national et par région et délais moyens par étape et par programme pour chacun des programmes administrés par I-Q. Sommes allouées (et ventilées par région) aux programmes d'I-Q en 2006-2007 et prévisions 2007-2008.	103-107
44. Liste des projets qui ont suscité, en 2006-2007, des investissements de l'étranger, ventilation de ces investissements, montant de l'aide accordée et nombre d'emplois créés : <ul style="list-style-type: none"> a) par provenance géographique; b) par région d'implantation; c) par secteur d'activités. 	108-111
45. Liste des entreprises qui ont bénéficié d'une aide financière d'I-Q, pour lesquelles une perte ou une provision pour perte apparaît à l'état financier 2006-2007 d'I-Q, en précisant : <ul style="list-style-type: none"> a) montant de l'aide consentie; b) montant de la perte inscrite aux livres; c) la nature de l'aide consentie (prêt, prêt sans intérêt, subvention etc.); d) la nature de la solution financière et/ou du programme (type d'aide). 	112-161
46. Liste des sociétés dans lesquelles I-Q détient une participation financière : <ul style="list-style-type: none"> a) pourcentage de participation; b) ventilation par région; c) nom des représentants d'I-Q dans chacune des sociétés concernées; d) changements intervenus après le 1er avril 2003; e) nombre d'emplois dans ces sociétés; 	162-165

ÉTUDE DES CRÉDITS 2007-2008

DEMANDE DE RENSEIGNEMENTS PARTICULIERS DE L'OPPOSITION OFFICIELLE		No. de page
47. Liste de toutes les décisions prises en vertu de l'article 27 de la Loi sur l-Q, indiquant pour 2006-2007 : a) l'entreprise; b) le type d'aide; c) le montant octroyé et le coût total des projets; d) le nombre d'emplois créés.		166-167
48. Bilan des actions d'I-Q en 2006-2007 concernant la prospection des investissements étrangers. Copie des études ou analyses produites en 2006-2007 concernant les investissements étrangers au Québec.		168-169
49. Plans stratégiques et d'orientation en matière d'investissements étrangers pour 2006-2007 et 2007-2008.		170
50. Sommes obtenues par l-Q en 2006-2007 à la suite de la tarification des services. Prévisions pour 2007-2008.		170
51. Concernant le programme d'appui stratégique à l'investissement (PASI), identifier les sommes allouées (totales et ventilées) par région en 2006-2007. Inclure la liste des entreprises ayant reçu une aide financière et le montant reçu. Prévisions pour 2007-2008.		171
52. Copie des études, états de situation, analyses réalisées par l-Q depuis le 1 ^{er} avril 2003 concernant les impacts de la concurrence asiatique au Québec, principalement pour les entreprises manufacturières.		172
Innovation		
53. Montants alloués par le MDEIE et par les autres participations gouvernementales à chaque Centre de liaison et de transfert (CLT).		173
54. Montants alloués par le MDEIE et par le MEQ à chaque Centre collégial de transfert de technologie (CCTT).		174
55. Montants alloués par le MDEIE au CRIQ, nombre d'entreprises qui se sont prévaluées des services au CRIQ en 2006-2007 ainsi que la valeur des contrats.		175
56. Pour chacun des grands fonds subventionnaires, le Fonds québécois de la recherche sur la société et la culture, le Fonds québécois de la recherche sur la nature et les technologies, le Fonds de recherche en santé, préciser les montants totaux alloués au soutien aux étudiants chercheurs, que ce soit directement, par l'intermédiaire de bourses ou indirectement, soit par les équipes de recherche ou les centres de recherche subventionnés.		176-178
57. Nombre total des chercheurs qui bénéficient encore du congé fiscal pour chercheur étranger et des chercheurs qui bénéficient encore du congé fiscal pour expert étranger en 2003-2004, 2004-2005, 2005-2006 et 2006-2007.		179
58. Liste des projets et montants alloués par Valorisation Recherche Québec.		180
59. Liste des projets et montants alloués par Génome Québec.		181-185
60. Liste de toutes les activités de recherche ou programmes menés par d'autres ministères ou organismes gouvernementaux, état de la situation sur ces activités, dont notamment : les sommes engagées, le personnel affecté à ces projets ou les programmes et rapports d'évaluation.		186-198
61. Nombre d'entreprises ou consortiums d'entreprises qui ont bénéficié d'un visa favorable et liste de ceux qui ont reçu un avis défavorable pour crédit d'impôt pour des projets de recherche précompétitive et montant du crédit d'impôt pour les années 2003-2004, 2004-2005, 2005-2006 et 2006-2007.		199
62. Liste des publications scientifiques auxquelles le gouvernement offre un soutien financier direct. Montant accordé. Tirage.		199

ÉTUDE DES CRÉDITS 2007-2008

DEMANDE DE RENSEIGNEMENTS PARTICULIERS DE L'OPPOSITION OFFICIELLE	No. de page
63. En 2006-2007, par programme subventionnaire, liste des projets de recherche ayant fait une demande de subvention au gouvernement du Québec, liste des projets acceptés.	200-276
64. Depuis 2001-2002, par année, les montants versés par la Fondation canadienne pour l'innovation, liste des projets soumis au gouvernement du Québec, liste des projets acceptés par le gouvernement du Québec et soumis à la FCI, liste des projets financés par la FCI et montants accordés : Fonds d'innovation ; Fonds des hôpitaux de recherche; Fonds de relève; Fonds d'exploitation des infrastructures; Fonds d'infrastructures pour les chaires de recherche du Canada; Bourses de carrière; Programme des chaires de recherche du Canada.	277-287
65. En 2006-2007, pour chacun des programmes des trois fonds subventionnaires (FRSQ, FQRNT et FQRSC), nombre de demandes de financement reçues et nombre de financements accordés.	288-290
66. Pour le volet « Soutien à la relève et à la promotion de la culture scientifique », listes des organismes et des projets financés et montant accordé.	291-292
67. Montant versé par le gouvernement du Québec à chacun des organismes suivants (Génome Québec, Nano Québec, Institut national d'optique) depuis leur création.	293
68. Détail pour 2004-2005, 2005-2006, 2006-2007 et 2007-2008, des dépenses du programme « Soutien à la valorisation des résultats de recherche » et du programme « Mesures de soutien à la recherche – autres ».	294
Exportation	
69. Bilan des programmes d'aide à l'exportation en 2006-2007 et résultats obtenus.	294
70. Bilan des représentations commerciales du Québec au Canada et à l'étranger en 2006-2007 et résultats obtenus.	294
71. Liste des activités gouvernementales en matière de commerce extérieur en 2006-2007, coûts s'y rattachant et résultats obtenus.	294
72. État d'avancement des travaux concernant l'élaboration d'une future politique de développement des exportations.	294
73. Nombre, date et taux de participation des « Sessions de formation à l'international » offertes par le MDEIE.	295
74. Nombre de carte Expres et Nexus émises en 2004-2005, 2005-2006 et 2007-2008.	295

ÉTUDE DES CRÉDITS 2007-2008

DEMANDE DE RENSEIGNEMENTS PARTICULIERS DE L'OPPOSITION OFFICIELLE	No. de page
Innovatech du sud du Québec et Innovatech Québec	
75. Pour chacune des sociétés Innovatech : <ul style="list-style-type: none"> a) sommes allouées en 2006-2007 et prévisions pour 2007-2008; b) membres du conseil d'administration, durée du mandat, rémunération, bonis, avantages sociaux; c) aide accordée par société : <ul style="list-style-type: none"> i. nom des entreprises; ii. montant de l'aide; iii. forme de l'aide (subvention, participation au capital action, prêt, prêt participatif); iv. nombre d'emplois créés. 	296-298
76. Rendements des portefeuilles de chacune des sociétés Innovatech.	299
77. Copie des états de situation, études, analyses ou scénarios concernant l'abolition et/ou la transformation des sociétés Innovatech.	299
Développement régional	
78. Solde des sommes non engagées en 2006-2007 par région et par programme. Crédits alloués en 2006-2007, par région et par programme et prévisions pour 2007-2008.	299
79. Ventilation détaillée des sommes dépensées en 2006-2007 pour le programme Développement des régions et ruralité, plus spécifiquement l'élément Soutien au développement local et régional. Prévisions ventilées pour 2007-2008.	299
80. État de situation détaillé concernant la mise en place des Fonds d'intervention économique régional (FIER) en spécifiant pour les 4 volets (FIER-soutien, FIER-régions, FIER-partenaires, FIER) : <ul style="list-style-type: none"> a. les FIER qui sont actuellement en place par région b. les sommes gouvernementales investies et les sommes de partenaires; c. les demandes d'accréditation qui sont actuellement à l'étude; d. le nombre d'entreprises qui à ce jour ont reçu une aide financière le montant de l'aide et nombre d'emplois créés. 	300-304
81. État d'avancement du plan d'action pour soutenir les régions du Québec. Sommes engagées en 2006-2007. Ventilation détaillée par région et résultats obtenus. Prévisions pour 2007-2008.	305
82. État d'avancement du plan d'action pour soutenir les régions du Québec. Sommes engagées en 2006-2007. Ventilation détaillée par région et résultats obtenus. Prévisions pour 2007-2008.	306-307
83. Pour chacune des conférences régionales des élus, fournir : <ul style="list-style-type: none"> a) le budget total alloué pour 2006-2007; b) la ventilation budgétaire détaillée 2006-2007; c) les prévisions budgétaires pour 2007-2008; d) la liste des membres de chacun des conseils d'administration par région (titre, date de nomination, échéance du mandat). e) nombre de femmes et de jeunes présents dans chacun des conseils d'administration; f) liste des présidents de CRÉ qui sont rémunérés et montant de la rémunération. 	308
84. Copie des études, analyses ou scénarios concernant les mandats et responsabilités qui seront dévolus au CRÉ. Copie du document d'orientation identifiant les responsabilités pouvant être décentralisées, déconcentrées ou réorganisées devant être terminé pour juin 2004.	308

ÉTUDE DES CRÉDITS 2007-2008

DEMANDE DE RENSEIGNEMENTS PARTICULIERS DE L'OPPOSITION OFFICIELLE	No. de page
85. Fournir copie des ententes de gestions signées entre le MAMR et les conférences régionales des élus.	308
86. Budget de fonctionnement du MAMR dans chacune des régions du Québec pour 2006-2007 et prévisions pour 2007-2008.	308
87. Budget de fonctionnement du MDEIE dans chacune des régions du Québec pour 2006-2007 et prévisions pour 2007-2008.	309
88. Sommes allouées au développement régional qui ont été transférées au ministère des Affaires municipales pour 2006-2007.	309
89. Sommes versées en 2006-2007 à chacune des conférences régionales des élus en vertu du Fonds de développement régional. Prévisions des sommes allouées au Fonds de développement régional pour 2007-2008.	309
90. Pour chaque conférence régionale des élus, indiquer le nombre d'ententes spécifiques qui ont fait l'objet d'une convention en 2006-2007. Pour chaque entente-spécifique, indiquer l'objet, la durée, les ressources financières affectées et les engagements de chacune des parties.	309
91. Concernant les centres locaux de développement, indiquer les sommes versées aux MRC par le ministère pour les CLD en 2006-2007. Ventiler les montants.	310-312
92. Prévisions des sommes (ventilation budgétaire détaillée) qui seront versées en 2007-2008 aux MRC pour les CLD.	313
93. Total des sommes distribuées par les CLD en 2006-2007 avec indication de la part de ces sommes destinées à des garanties de prêt pour les Fonds locaux d'investissement.	313
94. Concernant les mesures spéciales de la Gaspésie, notamment le Plan de relance de la Gaspésie-Îles-de-la-Madeleine : a) sommes allouées en 2006-2007 et prévisions pour 2007-2008; b) liste des bénéficiaires; c) brève description des projets; d) montage financier; e) emplois créés en 2006-2007 et leur répartition (temps complet, temps partiel, occasionnels, temporaires, contractuels).	314
95. Dans le cadre de la stratégie de développement des régions ressources, indiquer les sommes ventilées allouées en 2006-2007 et les prévisions en 2007-2008. Bilan de la stratégie et emplois créés.	315
96. Concernant le Fonds de soutien au développement des créneaux d'excellence, préciser : a) les sommes allouées en 2006-2007 et prévisions pour 2007-2008; b) le nombre et la liste des entreprises qui ont formulé une demande; c) la liste des entreprises qui ont bénéficié d'un soutien par région et par MRC ; d) le nombre de nouveaux emplois créés par région et par MRC par le biais de cette mesure.	316
97. Concernant le Plan de relance de la Basse Côte-Nord, notamment la mesure Développement du créneau Pêche et Aquaculture de la Basse Côte-Nord, préciser : a) sommes allouées et ventilées en 2006-2007 et prévisions pour 2007-2008; b) le nombre et la liste des entreprises qui ont formulé une demande ; c) la liste des entreprises qui ont bénéficié d'un soutien par région et par MRC; d) le nombre de nouveaux emplois créés par région et par MRC par le biais de cette mesure.	317

ÉTUDE DES CRÉDITS 2007-2008

DEMANDE DE RENSEIGNEMENTS PARTICULIERS DE L'OPPOSITION OFFICIELLE	No. de page
<p>98. Concernant le Plan de relance de l'Est de la Minganie, indiquer les sommes allouées en 2006-2007 (ventilées par mesure) et les prévisions pour 2007-2008. Préciser :</p> <ul style="list-style-type: none"> a) le nombre et la liste des entreprises qui ont formulé une demande; b) la liste des entreprises qui ont bénéficié d'un soutien par région et par MRC ; c) le nombre de nouveaux emplois créés par région et par MRC par le biais de cette mesure. 	318
<p>99. Concernant le Fonds de création d'emplois municipaux, indiquer les sommes allouées en 2006-2007 et les prévisions pour 2007-2008.</p>	319
<p>100. Concernant le Plan de relance de la MRC du Bas-Richelieu, indiquer les sommes allouées en 2006-2007 et les prévisions pour 2007-2008. Préciser :</p> <ul style="list-style-type: none"> a) le nombre et la liste des entreprises qui ont formulé une demande ; b) la liste des entreprises qui ont bénéficié d'un soutien; c) le nombre de nouveaux emplois créés par région. 	319
<p>101. Les sommes affectées à la stratégie ACCORD pour 2006-2007 (ventilées par région) et prévisions pour 2007-2008. Indiquer l'objet de ces montants.</p>	319
<p>102. État de situation et d'avancement des ententes de mise en œuvre ACCORD à ce jour.</p>	320
<p>103. Dans le cadre des comités régionaux ACCORD, indiquer pour chaque région la date et le lieu des rencontres qui se sont tenues en 2006-2007, la composition de ces comités et fournir une copie des procès-verbaux.</p>	320
<p>104. Dans le cadre du Comité national de suivi du Rendez-vous national des régions, indiquer la date et les lieux des rencontres en 2006-2007 et fournir une copie des procès-verbaux.</p>	320
<p>105. État de situation du suivi donné aux engagements contenus dans le plan Québec-Régions en précisant les sommes versées pour 2006-2007 ainsi que les prévisions pour 2007-2008.</p>	320
<p>106. État de situation, copie d'études, de scénarios, d'analyses de produits par le ministère en 2006-2007 concernant une éventuelle politique des redevances sur les ressources naturelles.</p>	320

ÉTUDE DES CRÉDITS 2007-2008

DEMANDE DE RENSEIGNEMENTS PARTICULIERS DE L'AILE DU PARTI QUÉBÉCOIS		No. de page
1.	Nombre de missions commerciales menées en 2006-2007, nombre d'entreprises participantes et résultats quantifiables obtenus.	322
2.	En 2006-2007, pour chacun des programmes autres que ceux administrés par Investissement Québec, le nombre d'entreprises ayant appliqué et le nombre d'entre elles ayant été jugées admissibles.	322
3.	Pour 2006-2007, indiquer la somme totale consacrée au volet « Soutien à l'entrepreneuriat et au développement des entreprises et des secteurs industriels » et à la répartition par programme distinct. Indiquer également la liste des entreprises et/ou organismes ayant bénéficié d'une aide en précisant : a. montant de l'aide financière ; b. nombre d'emplois créés ; c. nombre d'emplois existants.	322
4.	Pour 2006-2007, indiquer la somme totale consacrée au volet « Développement des secteurs industriels » et la répartition par programme distinct. Indiquer également la liste des entreprises et/ou organismes ayant bénéficié d'une aide en précisant : a. montant de l'aide financière ; b. nombre d'emplois créés ; c. nombre d'emplois existants.	322
5.	Pour 2006-2007, indiquer la somme totale consacrée au volet « Développement des marchés » et la répartition par programme distinct. Indiquer également la liste des entreprises et/ou organismes ayant bénéficié d'une aide en précisant : a. montant de l'aide financière ; b. nombre d'emplois créés par entreprise ; c. nombre d'emplois existants.	322
6.	Pour 2006-2007, indiquer la somme totale consacrée au volet « Services aux entreprises et développement économique en région » et la répartition par programme distinct. Indiquer également la liste des entreprises et/ou organismes ayant bénéficié d'une aide en précisant : a. montant de l'aide financière ; b. nombre d'emplois créés par entreprise ; c. nombre d'emplois existants.	322
7.	Pour 2006-2007, indiquer la somme totale consacrée au volet « Mesures de soutien au développement économique local et régional » et la répartition par programme distinct. Indiquer également la liste des entreprises et/ou organismes ayant bénéficié d'une aide en précisant : a. montant de l'aide financière ; b. nombre d'emplois créés par entreprise ; c. nombre d'emplois existants.	323
8.	Copies des études, analyses, recherches, sondages, scénarios ou projections concernant l'impact sur l'économie du Québec des solutions financières et/ou programmes d'Investissement Québec et du MDEIE réalisés en 2006-2007.	323
9.	Copie des études, analyses, recherches et états de situation produits par le ministère depuis 2006 sur les difficultés éprouvées par le secteur manufacturier au Québec.	323
10.	Les effectifs des bureaux régionaux du MDERR/MDEIE en 2006-2007.	323
11.	Organigramme du MDEIE (structure administrative).	323
Société générale de financement (SGF)		
12.	Rendement annuel, rendement annuel moyen sur trois et cinq ans de la SGF et ses filiales sur le capital investi depuis sa création.	323

ÉTUDE DES CRÉDITS 2007-2008

DEMANDE DE RENSEIGNEMENTS PARTICULIERS DE L'AILE DU PARTI QUÉBÉCOIS		No. de page
13.	Nom des administrateurs, membre de la direction, postes occupés, rémunération et avantages sociaux.	323
14.	Liste des nouveaux placements de la SGF en 2006-2007. Préciser montants et niveau de participation.	323
15.	Liste des sociétés dans lesquelles la SGF détient une participation financière et ventilation par région avec : a. taux de participation et le montant de l'investissement ; b. les investissements totaux générés ; c. nombre d'emplois créés dans chacune de ses sociétés ; d. répartition régionale.	324
16.	Société à qui la SGF a consenti des prêts ou autres formes d'aide : a) liste des sociétés ; b) montant des prêts pour chacune des sociétés et modalités ; c) montant des prêts par région ; d) nombre d'emplois créés dans chacune de ses sociétés.	324
17.	Liste des études, contrats commandés à la SGF avec les coûts en 2006-2007.	324
18.	Liste des projets sous analyse actuellement par la SGF et état d'avancement.	324
Investissement Québec (I-Q)		
19.	Montant total des interventions d'I-Q en 2006-2007 et pour les quatre années précédentes, ventiler la somme par région. Prévisions pour 2007-2008.	324
20.	En 2006-2007, pour chacune des solutions financières d'I-Q (et/ou programmes) nombre de demandes, nombre de demandes acceptées, nombre d'entreprises aidées, liste des entreprises aidées, montants octroyées, investissements totaux générés, nombre d'emplois créés ou à créer, répartition par région. État de situation complet et à jour sur chacun des programmes.	324
21.	Nombre total d'emplois créés en 2006-2007 et pour chacune des quatre années précédentes. Ventiler les données par région.	324
22.	Pour 2006-2007, montants accordés en garanties de prêts, en prêts, en crédits d'impôt, en subventions, en exemptions d'intérêts ou autres au national et par région et délais moyens par étage et par programme pour chacun des programmes administrés par I-Q. Sommes allouées (et ventilées par région) aux programmes d'I-Q en 2005-2006.	324
23.	Liste des projets qui ont suscité, en 2006-2007, des investissements de l'étranger, ventilation de ces investissements, montant de l'aide accordée et nombre d'emplois créés : a. par provenance géographique ; b. par région d'implantation ; c. par secteurs d'activités.	325
24.	Liste des entreprises qui ont bénéficié d'une aide financière d'I-Q, pour lesquelles une perte ou une provision pour perte apparaît à l'état financier 2006-2007 d'I-Q en précisant : a. montant de l'aide consentie ; b. montant de la perte inscrite aux livres ; c. la nature de l'aide consentie (prêt, prêt sans intérêt, subvention etc.) ; d. la nature de la solution financière et/ou du programme (type d'aide).	325
25.	Liste des sociétés dans lesquelles I-Q détient une participation financière : a. pourcentage de participation ; b. ventilation par région ; c. nom des représentants d'I-Q dans chacune des sociétés concernées ; d. changements intervenus après le 1 ^{er} avril 2003 ; e. nombre d'emplois dans ces sociétés.	325

ÉTUDE DES CRÉDITS 2007-2008

DEMANDE DE RENSEIGNEMENTS PARTICULIERS DE L'AILE DU PARTI QUÉBÉCOIS		No. de page
26. Liste de toutes les décisions prises en vertu de l'article 27 de la <i>Loi sur l-Q</i> indiquant pour 2006-2007 : a. l'entreprise ; b. le type ; c. le montant octroyé et le coût total des projets ; d. le nombre d'emplois créés.		325
27. Sommes obtenues par l-Q en 2006-2007 à la suite de la tarification des services.		325
28. Concernant le programme d'appui stratégique à l'investissement (PASI), identifier les sommes allouées (totales et ventilées) par région en 2006-2007. Inclure la liste des entreprises ayant reçu une aide financière et le montant reçu.		325
Développement régional		
29. État de situation détaillé concernant la mise en place des Fonds d'intervention économique régional (FIER) en spécifiant pour les 4 volets (FIER-soutien, FIER-régions, FIER-partenaires) : a. les FIER qui sont actuellement en place par région ; b. les sommes gouvernementales investies et les sommes des partenaires ; c. les demandes d'accréditation qui sont actuellement à l'étude ; d. le nombre d'entreprises qui, à ce jour, ont reçu une aide financière, le montant de l'aide et le nombre d'emplois créés.		326
30. Concernant les centres locaux de développement, indiquer les sommes versées aux MRC par le ministère pour les CLD en 2006-2007. Ventiler les montants.		326
31. Total des sommes distribuées par les CLD en 2006-2007 avec indication de la part de ces sommes destinées à des garanties de prêt pour les Fonds locaux d'investissements.		326
32. Dans le cadre de la stratégie de développement des régions ressources, indiquer les sommes ventilées allouées en 2006-2007 et les prévisions pour 2007-2008. Bilan de la stratégie et emplois créés.		326
33. Concernant le Fonds de soutien au développement des créneaux d'excellence, préciser : a) sommes allouées en 2006-2007 ; b) le nombre et la liste des entreprises qui ont formulé une demande ; c) la liste des entreprises qui ont bénéficié d'un soutien par région ; d) le nombre de nouveaux emplois créés par région.		326
34. Les sommes affectées à la stratégie ACCORD pour 2006-2007 (ventilées par région) et prévisions pour 2007-2008. Indiquer l'objet de ces montants.		326
35. État de situation et d'avancement des ententes de mise en œuvre ACCORD à ce jour.		326
Annexe 1 – Réponse de la question 3		327-329

Renseignements particuliers

Étude des crédits 2007-2008

Question **1**

Pour toutes les sociétés (OSBL) créées par le ministère ou par un des employés du ministère ou d'une des sociétés relevant du ministère en 2006-2007 :

- a) Date et contexte de création
- b) Objectifs poursuivis ;
- c) Nombre d'employés et ou d'administrateurs incluant leur nom, titre, salaire, incluant le cas échéant, les comptes de dépenses, frais de déplacement, frais de voyage, frais de repas et frais de représentation ainsi que leur cv;
- d) Indiquer, le cas échéant, la date du début du contrat, de la nomination ou autre et de la fin;
- e) Indiquer le budget dévolu

Réponse :

Aucune

Question **2**

Copie des études, scénarios et/ou analyses réalisés depuis le 1^{er} avril 2006 concernant la régionalisation, la déconcentration des effectifs et programmes du ministère et/ou des organismes relevant de celui-ci.

Réponse :

Veuillez vous référer à la question 9 du cahier des renseignements généraux.

Question **3**

Liste de tous les comités interministériels formés ou déjà formés en 2006-2007 dont a fait partie le ministère et/ou ses organismes, agences ou autres avec d'autres ministères, organismes, agences ou partenaires. Pour chaque comité, préciser le mandat, les membres, le budget et les résultats.

Réponse :

Question non pertinente à l'étude des crédits.

Renseignements particuliers

Étude des crédits 2007-2008

Question 4

Pour chacun des organismes, agences ou autres relevant du ministère pour l'année 2006-2007 indiquer :

- a) La liste des membres du conseil d'administration;
- b) La liste des personnes qui ont vu leur mandat renouvelé en indiquant leur nom, leur titre et les dates du début et de la fin de leur mandat incluant leur rémunération;
- c) La liste des personnes qui ont été nommées en indiquant leur nom, leur titre et la date du début et de la fin de leur mandat incluant leur rémunération et leur cv;
- d) Leur frais de déplacements, frais de voyage, frais de repas et frais de représentation.

Réponse :

a) LISTE DES MEMBRES DU CONSEIL DE LA SCIENCE ET DE LA TECHNOLOGIE (CST)
2006-2007

Présidente

Madame Marie-France Germain, présidente
Conseil de la science et de la technologie

Membres

M. Denis Beaumont, directeur général
TransBIOTech, Centre collégial de transfert et de technologie en biotechnologies
Cégep de Lévis-Lauzon

Mme Francine Bonicalzi, présidente-directrice générale
Technopole - Vallée du Saint-Maurice

M. Jocelyn Boucher, directeur
Direction des ressources financières et des partenariats économiques
Centre hospitalier de l'Université de Montréal

Mme Louise Dandurand, vice-rectrice à la recherche et aux études supérieures
Université Concordia

Mme Édith Deleury, professeure associée
Faculté de droit
Université Laval

M. Jean-Claude Forest, directeur de la recherche
Centre hospitalier universitaire de Québec

M. Robert Gagné, professeur titulaire
École des Hautes études commerciales de Montréal
Institut d'économie appliquée

Mme Victoria Michelle Kaspi, professeure associée
Département de physique
Université McGill

M. Pierre Lacroix, conseiller spécial
Bioxel Pharma inc.

M. Alain Lavoie, président-directeur général
Biotechnologies Océanova inc.

M. Hany Moustapha, senior fellow et directeur
Programme Technologie, formation technique et collaboration
Pratt & Whitney Canada

M. Jean Nicolas, professeur titulaire
Département de génie mécanique
Université de Sherbrooke

M. Perry Niro, directeur général et chef de la direction
BioQuébec

M. Jacques Simoneau, vice-président exécutif, Investissements
Banque de développement du Canada

Question **4**

Suite

Réponse :

Observateurs

Siège vacant depuis novembre 2006

Ministère du Développement économique, de l'Innovation et de l'Exportation

Mme Carmen Charette, Vice-présidente exécutive
Conseil de recherches en sciences humaines

Mme Francine Laurent, présidente-directrice générale
Société Innovatech Québec et Chaudière-Appalaches

M. Alain Bergeron, secrétaire général
Conseil de la science et de la technologie

b) et c) Durant l'année 2006-2007, aucune personne n'a vu son mandat renouvelé. Les personnes suivantes ont été nommées le 5 avril 2006 :

Mmes Carmen Charrette
Victoria Michelle Kaspi
Francine Laurent

M. Denis Beaumont

d) Les membres du Conseil ne sont pas rémunérés hormis la présidente qui a un rang d'administrateur d'État II.

Les frais de déplacements, frais de voyage, frais de repas et frais de représentation se sont élevés à 7 135,27 \$ en 2006-2007.



Site du premier ministre



[Accueil](#) > [Salle de presse](#) > [Communiqués](#) > [avril 2006](#) > [5 avril 2006](#) > [Nomination](#)

CHARETTE, Carmen

ÂGE 47 ans

FORMATION ACADÉMIQUE

	Université d'Ottawa
1984	Baccalauréat en administration
1980	Baccalauréat en biochimie

EXPÉRIENCE PROFESSIONNELLE

	Fondation canadienne pour l'innovation
Depuis 1998	Première vice-présidente
1997 - 1998	Vice-présidente aux programmes
	Conseil de recherche en sciences naturelles et en génie du Canada
1994 - 1997	Directrice des subventions de recherche
1993 - 1994	Directrice des sciences physiques et mathématiques et de la recherche interdisciplinaire
1991 - 1993	Directrice du génie et de l'informatique
1988 - 1991	Directrice des activités multidisciplinaires
1986 - 1988	Gestionnaire de programmes
1983 - 1986	Agente de programmes et des subventions de développement
	Institut canadien de conservation
1980 - 1983	Chercheure

Mise en ligne : 6 avril 2006

<http://www.premier-ministre.gouv.qc.ca/salle-de-presse/communiques/2006/nominations...> 2007-05-24

Politique de confidentialité

Québec 

© Gouvernement du Québec, 2007



Site du premier ministre

[Accueil](#) > [Salle de presse](#) > [Communiqués](#) > [avril 2006](#) > [5 avril 2006](#) > [Nomination](#)

KASPI, Victoria Michelle

ÂGE 38 ans

FORMATION ACADÉMIQUE

	Princeton University
1993	Doctorat en sciences physiques
1991	Maîtrise en sciences physiques

	Université McGill
1989	Baccalauréat en sciences physiques

EXPÉRIENCE PROFESSIONNELLE

	Université McGill
Depuis 1999	Professeure associée au Département de physique

	Massachusetts Institute of Technology
1997 - 2002	Professeure assistante
1997	Hubble postdoctoral fellow

	California Institute of Technology
1994 - 1996	Visiting associate

	Jet Propulsion Laboratory
1994 - 1996	Hubble postdoctoral fellow

<http://www.premier-ministre.gouv.qc.ca/salle-de-presse/communiqués/2006/nominations...> 2007-05-24

	Princeton University
1994	Higgins instructor
1993 - 1994	Research associate

Mise en ligne : 6 avril 2006

Politique de confidentialité

Québec 

© Gouvernement du Québec, 2007



Site du premier ministre



[Accueil](#) > [Salle de presse](#) > [Communiqués](#) > [avril 2006](#) > [5 avril 2006](#) > Nomination

LAURENT, Francine

ÂGE 43 ans

FORMATION ACADÉMIQUE

1997 École des Hautes Études Commerciales de Montréal
Maîtrise en administration des affaires (finances)

Membre de l'Ordre des ingénieurs du Québec

1986 École polytechnique de Montréal
Baccalauréat en génie industriel

EXPÉRIENCE PROFESSIONNELLE

Depuis 2001 Société Innovatech Québec et Chaudière-Appalaches
Présidente-directrice générale et membre du conseil d'administration
1998 - 2001 Présidente-directrice générale
1996 - 1998 Directrice des investissements
1992 - 1996 Consultante en financement et en commercialisation

1991 - 1992 Hydro-Québec
Consultante au Bureau de commercialisation

1988 - 1990 Les consultants Génicom inc.
Actionnaire et administratrice

<http://www.premier-ministre.gouv.qc.ca/salle-de-presse/communiqués/2006/nominations...> 2007-05-24


IMASCO
1987 - 1988 Conseillère junior

Mise en ligne : 6 avril 2006

Politique de confidentialité

Québec 

© Gouvernement du Québec, 2007



Site du premier ministre

[Accueil](#) > [Salle de presse](#) > [Communiqués](#) > [avril 2006](#) > [5 avril 2006](#) > Nomination

BEAUMONT, Denis

ÂGE 55 ans

FORMATION ACADÉMIQUE

	Université Laval
1986	Certificat de 2 ^e cycle en santé et sécurité du travail
1977	Certificat en enseignement au collégial

	Université du Québec à Chicoutimi
1974	Baccalauréat en sciences biologiques

EXPÉRIENCE PROFESSIONNELLE

	Cégep de Lévis-Lauzon - Centre collégial de transfert en biotechnologies (CCTT) - Trans Bio Tech
Depuis 1998	Directeur général

	Cégep de Lévis-Lauzon
1976 - 1978	Professeur en biologie-biotechnologies

Mise en ligne : 6 avril 2006

[Politique de confidentialité](#)



© [Gouvernement du Québec, 2007](#)

Renseignements particuliers

Étude des crédits 2007-2008

Question 5

Pour l'année 2006-2007, le nombre d'employés à statut occasionnel dont le contrat est arrivé à échéance et n'a pas été renouvelé, par secteurs d'activité.

Réponse :

Pour l'année 2006-2007, nous avons 14 employés occasionnels dont le contrat est arrivé à échéance et qui n'ont pas été renouvelés.

Bureau du sous-ministre :	1
Dir. gén. des communications et des services à la clientèle :	1
Dir. gén. des services à la gestion :	2
Dir. gén. des politiques et des sociétés d'État :	1
Dir. gén. de l'exportation et de la promotion des investissements :	3
Dir. gén. des affaires économiques régionales :	1
Dir. gén. de la recherche, de la science et de la technologie :	4
Conseil de la science et de la technologie :	1

Question 6

Pour l'année 2006-2007, le nombre d'employés à statut occasionnel qui ont été congédiés, par secteurs d'activité.

Réponse :

En 2006-2007, deux employés occasionnels ont été congédiés au MDEIE.

Question 7

Nombre et pourcentage d'employés occasionnels au ministère en 2006-2007 et comparaison avec les quatre années précédentes.

Réponse :

Le nombre d'occasionnels pour 2006-2007 est de 65, ce qui représente 7% du personnel en place au 31 mars 2007 au MDEIE.

Le nombre d'occasionnels pour 2005-2006 est de 78, ce qui représente 8 % du personnel en place au 31 mars 2006 au MDEIE.

Le nombre d'occasionnels pour 2004-2005 est de 72, ce qui représente 6 % du personnel en place au 31 mars 2005 au MDEIE.

Le nombre d'occasionnels pour 2003-2004 est de 225, ce qui représente 20 % du personnel en place au 31 mars 2004 au MDERR.

En 2003-2004, le nombre est plus élevé compte tenu que le Placement Étudiant relevait du Ministère.

Question 8

Prévisions budgétaires pour l'année en cours et ventilation détaillée des compressions demandées par le Conseil du trésor pour le ministère et pour tous les organismes sous sa juridiction pour l'année 2006-2007.

Réponse :

La réponse à cette question sera transmise par le Conseil du trésor.

Renseignements particuliers

Étude des crédits 2007-2008

Question **9**

Liste et copie de tous les sondages commandés en 2006-2007, en incluant les coûts.

Réponse :

Veillez vous référer à la question 8 du cahier des renseignements généraux.

Question **10**

Sommes allouées en 2006-2007 pour chaque programme du MDEIE et prévisions pour 2007-2008.

Réponse :

Veillez vous référer à la question 1 du cahier des renseignements généraux pour 2006-2007 et voir feuille ci-jointe pour 2007-2008.

Programmes	Budget de dépenses	2007-2008		Crédits	2006-2007
		Moins : Amortissement	Plus : Investissements		Crédits
			(000 \$)		
1. Soutien technique et financier au développement économique, à la recherche, à l'innovation et à l'exportation	577 755,9	2 825,1	16 445,0	591 375,8	477 022,4
2. Organismes dédiés à la recherche et à l'innovation	178 005,5	-	-	178 005,5	161 660,7
	755 761,4	2 825,1	16 445,0	769 381,3	638 683,1
Moins: Crédits permanents				3 317,1	3 317,1
Crédits à voter				766 064,2	635 366,0

Ventilation par supercatégories

Budget de dépenses	2007-2008	2006-2007
	(000 \$)	
Rémunération	58 748,5	58 748,5
Fonctionnement	33 049,7	40 390,8
Transfert	552 695,7	450 566,3
Créances douteuses et autres	111 267,5	75 407,5
Total	755 761,4	625 113,1
Effectif des programmes	903	925
Effectif total	903	925
Budget d'investissements		
Immobilisations	5 275,0	4 365,1
Prêts, placements et avances	11 170,0	12 030,1
Total	16 445,0	16 395,1

Question **11**

Copie de tous les avis de licenciement d'entreprises (compilés et transmis par Emploi-Québec) reçus au MDEIE (et au MDERR) depuis le 1^{er} avril 2003.

Réponse :

La réponse à cette question sera transmise par le ministère de l'Emploi et de la Solidarité sociale.

Renseignements particuliers

Étude des crédits 2007-2008

Question **12**

Liste de toutes les activités de recherche ou programmes menés conjointement avec d'autres ministères ou organismes en 2006-2007. État de situation sur ces activités, dont, notamment, les sommes engagées, le personnel affecté à ces projets ou les programmes et rapports d'évaluation.

Réponse :

Direction générale des Politiques et des Sociétés d'État (DGPSE)

ACTIVITÉ : Développement d'une méthodologie de mesure des impacts de la recherche financée par le gouvernement du Québec, via les fonds subventionnaires.

L'activité s'est déroulée sous la supervision d'un comité de suivi composé d'un représentant de chacun des fonds subventionnaires, d'un représentant de la Conférence des recteurs et des principaux des universités du Québec (CREPUQ), de deux représentants de la Direction du développement de la recherche, d'un représentant de la Direction de l'analyse et du développement et de deux représentants de la Direction de la planification et de l'évaluation (DPEV) du MDEIE. Science-Metrix et le Centre interuniversitaire de recherche sur la science et la technologie (CIRST) ont été invités à se présenter devant le comité à deux reprises soit en septembre 2006 pour la sélection des études de cas et le dépôt des guides d'entretiens pour celles-ci, et en mars 2007 pour la présentation et la discussion du rapport préliminaire.

Cette activité a comme objectifs principaux :

- D'augmenter la qualité et la quantité d'information disponible sur les impacts socioéconomiques de la recherche québécoise afin de contribuer à en accroître la visibilité auprès de la population ainsi que soutenir la reddition de comptes ;
- D'améliorer la compréhension du processus de génération des impacts de la recherche afin d'identifier les conditions favorisant leur production.

Le rapport d'évaluation produit par Science-Metrix et le CIRST sera déposé en juin. Il en a coûté 44 500 \$ au MDEIE pour faire réaliser cette étude.

ACTIVITÉ: Entente portant sur la réalisation d'activités de recherche, de partage de compétences et d'autres réalisations dans le domaine du développement économique régional et local, entre l'Université du Québec et le ministère du Développement économique, de l'Innovation et de l'Exportation

Cette entente, au montant de 100 000 \$, vise à répondre aux besoins de recherche du ministère en matière de développement économique des régions en s'appuyant principalement sur les structures de recherche existantes dans les régions du Québec. À cet égard, le réseau de l'Université du Québec, de par sa présence sur l'ensemble du territoire, est l'intervenant idéal pour répondre aux besoins de recherche en développement économique des régions. Cela permet notamment d'associer les universités régionales à la réflexion sur les problèmes de développement économique qui se posent dans leurs régions.

Le ministère ne dispose pas des ressources internes nécessaires pour soutenir des projets de recherche à moyen terme. La collaboration avec le réseau de l'Université du Québec lui permet de parfaire ses connaissances sur diverses réalités du développement économique des régions tout en lui permettant d'avoir un éclairage extérieur sur des thèmes et problèmes qu'il souhaite examiner et approfondir.

Un rapport d'étape a été déposé le 25 mars 2007 et un rapport final doit être déposé en septembre 2007.

Renseignements particuliers

Étude des crédits 2007-2008

Question **13**

Nombre de missions commerciales menées en 2006-2007, nombre d'entreprises participantes et résultats quantifiables obtenus

Réponse :

Détails	Type	Valeur
Missions commerciales	Nombre	81
Participants	Nombre	901
Résultats		
• Ventes réalisées	Montant	332 340 400 \$
• Intermédiaires de ventes signés	Nombre	42
• Accords industriels signés	Nombre	16
• Transferts technologiques signés	Nombre	3
• Implantation l'étranger	Nombre	1
• Ventes potentielles	Montant	118 820 000 \$

Question **14**

Bilan des programmes d'aide à l'exportation en 2006-2007 et résultats obtenus.

Réponse :

Programme d'aide aux entreprises

Poursuivant le recentrage du programme vers les entreprises démontrant une volonté de s'inscrire dans une démarche stratégique et structurée, souvent en réseau avec d'autres entreprises complémentaires, les modalités d'administration du programme ont été révisées afin que les directions géographiques soient étroitement associées à l'accompagnement des entreprises bénéficiaires et au suivi des projets.

Cent un (101) projets ont été appuyés, dont sept (7) ont été réalisés par des réseaux d'entreprises. Le soutien aux entreprises dans leurs démarches de certification au programme C-TPAT (*Customs-Trade Partnership Against Terrorism*), l'élaboration de plans d'affaires internationales, la réalisation d'études de marché et l'embauche de spécialistes à l'exportation ont constitué les principaux projets de renforcement de la fonction export des entreprises.

Programme de soutien aux partenariats et aux filières industrielles

Le MDEIE utilise le Programme de soutien aux partenariats et aux filières industrielles (PSPFI) pour appuyer des projets réalisés par ses organismes partenaires et s'inscrivant dans les priorités du ministère. Ainsi, 53 projets ont été en partie financés via le PSPFI. Ces projets visaient à renforcer la fonction export des entreprises, à consolider leurs marchés ou à les diversifier.

Les organismes partenaires sont des organismes régionaux de développement économique, des associations sectorielles ou autres regroupements d'affaires de même nature. Les projets portent sur la promotion des exportations et des investissements au Québec.

En ayant recours à des partenaires pour la réalisation d'activités de promotion à l'exportation et à l'investissement, le MDEIE dégage son personnel pour qu'il puisse se concentrer sur le développement de stratégies et l'accompagnement conseil auprès des entreprises.

Service régional de promotion des exportations

Le programme d'aide financière *Service régional de promotion des exportations* (SRPE) a fait l'objet d'une évaluation par le MDEIE, en partenariat avec Développement économique Canada (DEC).

Ces dernières années, ces commissariats à l'exportation ont concentré leurs activités vers la promotion et l'accompagnement d'entreprises n'exportant pas encore, ou le faisant depuis peu de temps. Ils sont des proches collaborateurs des directions régionales et leurs conseils d'administration sont composés des représentants du milieu régional, incluant les membres des Conférences régionales des élus (CRÉ).

Renseignements particuliers

Étude des crédits 2007-2008

Question **15**

Bilan des représentations commerciales du Québec au Canada et à l'Étranger en 2006-2007 et résultats obtenus

Réponse :

	Participants	Ventes Effectuées \$	Ventes potentielles \$
<u>Bureau de Toronto</u>			
Actions directes	16	50 000	N/D
Activités générées par le central	69	0	/N/D
Total Toronto	85	50 000	0
<u>Bureau de Vancouver</u>			
Actions directes	*	*	*
Activités générées par le central	31	16 450 000	16 002 000
Total Vancouver	31	16 450 000	16 002 000
Sous-total Canada	116	16 500 000	16 002 000
<u>Délégation générale du Québec à New York</u>			
Actions directes	6	211 367	N/D
Activités générées par le central	80	2 222 000	N/D
Total New York	86	2 433 367	N/D
<u>Délégation du Québec à Boston</u>			
Actions directes	16	18 033 500	18 600 000
Activités générées par le central	84	13 510 000	10 310 000
Total Boston	100	31 543 500	28 910 000
<u>Délégation du Québec à Chicago</u>			
Actions directes	9	6 378 000	N/D
Activités générées par le central	92	29 184 401	14 542 000
Total Chicago	101	35 562 401	14 542 000
<u>Délégation du Québec à Los Angeles</u>			
Actions directes	*	*	*
Activités générées par le central	62	362 000	N/D
Total Los Angeles	62	362 000	N/D
<u>Bureau du Québec à Atlanta</u>			
Actions directes	6	1 007 974	N/D
Activités générées par le central	99	1 846 000	7 110 000
Total Atlanta	105	2 853 974	7 110 000
Sous-total États-Unis	454	72 755 242	50 562 000
Total Amérique du Nord	570	89 255 242	66 564 000
<u>Délégation générale du Québec au Mexique</u>			
Actions directes	*	*	*
Activités générées par le central	71	10 000 000	36 430 000
Total Mexique	71	10 000 000	36 430 000
<u>Représentation du Québec au Chili</u>			
Actions directes	*	*	*
Activités générées par le central	50	5 780 000	2 650 000
Total Chili	50	5 780 000	2 650 000
Total Amérique latine	121	15 780 000	39 080 000

*les données sont incluses dans : Activités générées par le central

Renseignements particuliers

Étude des crédits 2007-2008

Question **15** Suite

Réponse :

	Participants	Ventes effectuées \$	Ventes potentielles \$
Délégation générale du Québec au Japon			
Actions directes	53	125 116 002	4 100 002
Activités générées par le central	43	498 000	2 900 000
Total Japon	96	125 614 002	7 000 002
Bureau du Québec en Chine			
Actions directes	5	8 035 000	N/D
Activités générées par le central	22	60 000	1 250 000
Total Chine	27	8 095 000	1 250 000
Antenne du Québec en Corée			
Actions directes	20	14 390 001	N/D
Activités générées par le central	20	N/D	100 000
Total Corée	40	14 390 001	N/D
Antenne du Québec à Taiwan			
Actions directes	13	19 070 001	N/D
Activités générées par le central	N/D	N/D	N/D
Total Taiwan	13	19 070 001	N/D
Total Asie	176	167 169 004	8 250 002
Délégation générale du Québec en France			
Actions directes	28	6 951 000	3 100 000
Activités générées par le central	107	120 000	N/D
Total France	135	7 071 000	3 100 000
Délégation générale du Québec au Royaume-Uni			
Actions directes	4	34 500	1 334 000
Activités générées par le central	21	258 908 000	17 000 000
Total Royaume-Uni	25	258 942 500	18 334 000
Délégation générale du Québec en Belgique			
Actions directes	N/D	N/D	N/D
Activités générées par le central	N/D	N/D	N/D
Total Belgique	N/D	N/D	N/D
Bureau du Québec en Espagne			
Actions directes	13	34 971 099	21 553 002
Activités générées par le central	N/D	N/D	N/D
Total Espagne	13	34 971 099	21 553 002
Bureau du Québec en Allemagne			
Actions directes	5	970 000	N/D
Activités générées par le central	32	10 000	N/D
Total Allemagne	37	980 000	N/D
Total Europe	210	301 964 599	42 987 002
Total du monde	1 077	574 168 845	156 881 004

Renseignements particuliers

Étude des crédits 2007-2008

Question

16

État de situation du suivi donné aux engagements contenus dans le plan Québec-Régions en précisant les sommes versées pour 2006-2007 ainsi que les prévisions pour 2007-2008.

Réponse :

La réponse à cette question sera transmise par le ministère des Affaires municipales et des Régions.

Renseignements particuliers

Étude des crédits 2007-2008

Question 17

Liste des activités gouvernementales en matière de commerce extérieur en 2006-2007, coûts s'y rattachant et résultats obtenus

Réponse :

Début prévu	Pays	Nom	Participants	Ventes effectuées \$	Ventes potentielles \$	Dépenses réelles (\$)
2006-04-01	États-Unis	2006-2007 Biotech Conference NY	7	0	0	0 \$
2006-04-01	États-Unis	2006-07 OUEST AMERICAIN OCCASIONS D'AFFAIRES	N/A	N/A	N/A	0 \$
2006-04-01	Japon	2006 JAPON - FORUM DES GENS D'AFFAIRES QUÉBEC-JAPON	50	0	0	1 257 \$
2006-04-01	Australie	2006 AUSTRALIE Accueil Globe	N/D	N/D	N/D	3 388 \$
2006-04-01	France	CRIQ - MARQUAGE CE	1	N/A	N/A	2 375 \$
2006-04-03	Canada	2006-07 INTERPEUPLE TORONTO	N/D	N/D	N/D	1 719 \$
2006-04-03	Canada	2006-07 AQV BUYER&SELLERS EDMONTON	19	14 000 000	N/D	4 129 \$
2006-04-03	Canada	2006-07 BQT SOUS-TRAITANCE INDUSTRIELLE QUÉBEC ONTARIO	N/D	N/D	N/D	0 \$
2006-04-03	Pérou	GÉOQUÉBEC	10	N/D	N/D	0 \$
2006-04-09	États-Unis	2006-07 MID OUEST BIO 2006	11	0	0	7 131 \$
2006-04-17	Chine	2006 - CHINE - ACCUEIL DÉLÉGATION CCPIT 17-18 AVRIL	8	N/D	N/D	6 766 \$
2006-04-23	États-Unis	2006-07 MISSION OPTIQUE-PHOTONIQUE	11	N/D	N/D	2 305 \$
2006-04-23	Canada	SEMAINE DE L'AÉRONAUTIQUE AU QUÉBEC	6	N/A	N/A	17 318 \$
2006-04-29	Japon	2006-JAPON - MOIS DU JAPON À MONTRÉAL	10	0	100 000	3 887 \$
2006-05-01	Canada	2006-07 BQT BIO FINANCE TORONTO	22	0	0	5 000 \$
2006-05-01	États-Unis	2006-07 MID OUEST MAILLAGE CONSTRUCTION ET INFO MARCHÉ CHAUDIÈRE-APPALACHES	16	2 000 000	N/D	1 258 \$
2006-05-01	États-Unis	2006-2007 MID OUEST TRANSPORT	9	17 737 900	6 880 000	0 \$
2006-05-01	Mexique	ACCUEIL DU GOUVERNEUR DU NUEVO LEON ET DES SECRÉTAIRESDE COLIMA	N/A	N/A	N/A	3 378 \$
2006-05-07	États-Unis	2006-07 N-A Mission à Nanotech 2006	16	N/D	N/D	1 734 \$
2006-05-10	États-Unis	2006-2007 Mission WTC Philadelphie	6	50 000	N/D	0 \$
2006-05-11	Canada	2006-ASIE Abac-petit déjeuner	N/A	N/A	N/A	10 000 \$
2006-05-14	Canada	2006-07 MISSION CIM VANCOUVER	12	2 450 000	16 002 000	2 720 \$
2006-05-16	États-Unis	2006-2007 Mission Laval Technopole Construction New York	5	672 000	N/D	0 \$
2006-05-16	Allemagne	ILA 2006	7	N/D	N/D	1 590 \$
2006-05-17	Russie	ACCUEIL DELEGATION Russe EN CERTIFICATION FORESTIERE	10	N/A	N/A	3 225 \$
2006-05-19	Inde	2006 - INDE - MISSION DE SUIVI EN MAI	N/A	N/A	N/A	6 716 \$
2006-05-20	Chili	EXPOMIN 2006 au Chili (II)	11	5 780 000	2 650 000	1 723 \$
2006-05-28	Libye	2006 MAGHREB - MISSION ÉCONOMIQUE EN ALGÉRIE ET EN LIBYE	12	N/D	508 000	8 166 \$

Renseignements particuliers

Étude des crédits 2007-2008

Question 17 Suite

Réponse :

Début prévu	Pays	Nom	Participants	Ventes effectuées \$	Ventes potentielles \$	Dépenses réelles (\$)
2006-05-28	Corée du Sud	2006 CORÉE ACCUEIL KAPID ET ATTACHÉ	4	N/A	N/A	141 \$
2006-05-30	Pologne	FUTURALLIA 2006 - Wroclaw, Pologne	11	N/D	N/D	16 228 \$
2006-06-01	Canada	2006-2007 Mission WTC Hôtellerie Toronto	N/D	N/D	N/D	0 \$
2006-06-03	États-Unis	2006-2007 Mission Windpower 2006 - Pittsburgh	17	1 500 000	N/D	3 563 \$
2006-06-04	États-Unis	2006-07 MID OUEST PHOTONICS NORTH / SESSION INFO PCA & GATINEAU	14	2 243 000	5 000 000	2 362 \$
2006-06-05	Cuba	CUBA ACCUEIL DE MISSION JUIN 2006	4	400 000	N/D	206 \$
2006-06-08	États-Unis	2006-07 SUD-EST SOUTHERN BUILDING SHOW 2006	8	60 000	2 675 000	2 196 \$
2006-06-11	France	MISSION ALIMENTATION SANTÉ EN FRANCE	10	120 000	5 600 000	10 493 \$
2006-06-24	Japon	2006 JAPON ACCUEIL JISA	20	0	100 000	5 531 \$
2006-06-24	Royaume-Uni	FÊTE NATIONALE DU QC A LONDRES	N/A	N/A	N/A	2 122 \$
2006-06-26	États-Unis	2006-07 SUD-EST VISITE CRAIG LESSER - ÉTAT GEORGIE	N/A	N/A	N/A	234 \$
2006-06-26	Costa Rica	MISSION D'ACHETEURS DU COSTA RICA	6	60 000	0	10 074 \$
2006-07-15	Corée du Sud	2006 CORÉE ACCUEIL GWANGJU	39	N/A	N/A	1 570 \$
2006-07-17	Chine	2006-CHINE- MISSION GROUPE CTT SEPTEMBRE 2006	14	N/D	N/D	4 283 \$
2006-07-17	Royaume-Uni	FARNBOROUGH 2006	20	258 908 000	17 000 000	65 064 \$
2006-07-18	Canada	2006-07 BQT INTERIOR DESIGN SHOW TORONTO	N/D	N/D	N/D	5 785 \$
2006-07-18	Colombie	MISSION D'ACHETEUR CIDETEXCO-COLOMBIE	1	50 000	N/D	1 451 \$
2006-07-31	États-Unis	2006-07 OUEST AMÉRICAIN HYDROVISION	27	362 000	N/D	1 270 \$
2006-08-01	États-Unis	2006-07 NA MIT SUMMER BASH	N/A	N/A	N/A	4 048 \$
2006-08-01	États-Unis	2006-2007 LINGERIE AMERICA	12	N/A	N/A	21 413 \$
2006-08-04	Colombie	ACCUEIL D'ACHETEUR DE LA COLOMBIE	1	50 000	N/D	1 216 \$
2006-08-06	États-Unis	2006-07 MID-OUEST MENSWEAR COLLECTIVE	15	500 000	N/D	1 148 \$
2006-08-15	Japon	2006 JAPON ACCUEIL JAPAN CERAMICS	2	18 000	1 000 000	1 260 \$
2006-08-18	Brésil	ACCUEIL D'ACHETEURS BRÉSILIENS DANS LE DOMAINE DES TEXTILES TECHNIQUES	7	N/D	N/D	6 000 \$
2006-08-23	États-Unis	2006-07 SUD-EST IWF 2006	25	N/A	N/A	2 341 \$
2006-08-31	Royaume-Uni	PROJET MOB - SHQ/QWEB - RU	1	N/A	N/A	4 966 \$
2006-09-01	États-Unis	2006-2007 MID OUEST CONSTRUCTION	7	2 876 501	850 000	0 \$
2006-09-03	Corée	2006 CORÉE MISSION PHOTONICS KOREA	6	0	100 000	53 \$

Renseignements particuliers

Étude des crédits 2007-2008

Question 17 Suite

Réponse :

Début prévu	Pays	Nom	Participants	Ventes effectuées \$	Ventes potentielles \$	Dépenses réelles (\$)
2006-09-06	Japon	2006-JAPON-BIO-JAPAN	3	N/D	N/D	13 707 \$
2006-09-08	Afrique du Sud	2006-AFRIQUE DU SUD-MISSION ELECTRAMINING 2006	3	N/A	350 000	4 749 \$
2006-09-12	Chine	2006-CHINE-ACCUEIL DÉLÉGATION CHINOISE (SMERT) - TRIBUNAL D'ARBITRAGE ÉCONOMIQUE ET COMMERCIAL	N/A	N/A	N/A	110 \$
2006-09-15	Japon	2006 JAPON MISSION TOKYO GAME SHOW	10	0	100 000	11 405 \$
2006-09-16	Russie	Mission pâtes et papier en Russie - 2006	7	9 000 000	N/D	12 942 \$
2006-09-16	Allemagne	Baika 2006 / ALUMINIUM 2006	16	10 000	N/D	5 299 \$
2006-09-18	États-Unis	2006-07 N-A SALON OCEANS 2006	N/A	N/A	N/A	0 \$
2006-09-20	Italie	ACCUEIL MISSION ITALIENNE - AÉRONAUTIQUE	20	N/A	N/A	3 511 \$
2006-09-24	Mexique	ENVIROPRO ET POWERMEX 2006	5	5 600	31 900 000	11 658 \$
2006-09-26	Italie	ACCUEIL DELEGATION MANTOVA / Ferragosto	15	N/A	N/A	436 \$
2006-09-26	Allemagne	ACCUEIL - DELEGATION SAXE TIC	8	N/A	N/A	577 \$
2006-09-27	États-Unis	2006-2007 Séminaire Doing Business with HIH	N/A	N/A	N/A	0 \$
2006-10-03	États-Unis	2006-07 SUD-EST MISSION MULTISECTORIELLE EN LOUISIANE	18	641 000	3 435 000	14 023 \$
2006-10-03	Japon	2006-Japon Bio-Contact	10	N/D	N/D	2 805 \$
2006-10-09	France	RENCONTRE MONDIALE DES CLUSTERS	2	N/A	N/A	2 204 \$
2006-10-10	Pusieurs pays	2006-07 SEMAINE DE LA MODE D'EMONTREAL	7	484 700	522 000	36 136 \$
2006-10-11	Canada	2006-07 ACCUEIL ACHETEURS GROUPE CTT	N/D	N/D	N/D	736 \$
2006-10-12	Guatemala	ACCUEIL D'ACHETEURS DU GUATEMALA	4	0	0	2 093 \$
2006-10-13	États-Unis	2006-2007 Cellules souches	N/A	N/A	N/A	0 \$
2006-10-13	Finlande	Accueil délégation générale MBA-Finlande	12	N/A	N/A	102 \$
2006-10-15	Mexique	EXPOCIHAC 2006	8	200 000	2 000 000	34 922 \$
2006-10-16	Équateur	RÉSEAU CARTOGRAPHIE CUENCA ÉQUATEUR	3	200 000	N/D	0 \$
2006-10-17	Canada	2006-07 BQT CANADIAN HARDWARE SHOW TORONTO	N/D	N/D	N/D	0 \$
2006-10-19	Chine	2006-CHINE-ACCUEIL DÉLÉGATION DU XINJIANG POUR TENCO	1	N/D	N/D	196 \$
2006-10-20	Chine	2006 - CHINE - MISSION MINISTERIELLE	8	N/D	N/D	7 090 \$
2006-10-21	Mexique	ACCUEIL D'UN ACHETEUR MEXICAIN - TECHNODOMUS INC.	1	N/D	N/D	595 \$
2006-10-23	Chine	2006-CHINE-ACCUEIL DU VICE-MINISTRE DU MINISTÈRE DU COMMERCE DE CHINE	N/A	N/A	N/A	90 \$

Renseignements particuliers

Étude des crédits 2007-2008

Question 17 Suite

Réponse :

Début prévu	Pays	Nom	Participants	Ventes effectuées \$	Ventes potentielles \$	Dépenses réelles (\$)
2006-10-23	Taiwan	2006-TAIWAN-ACCUEIL DÉLÉGATION EN OPTIQUE PHOTONIQUE ITRC	3	N/D	N/D	566 \$
2006-10-24	Cuba	CUBA MISSION OCTOBRE 2006	7	981 000	858 000	7 271 \$
2006-10-28	États-Unis	2006-07 MID-OUEST STYLEMAX	15	4 017 000	1 812 000	29 384 \$
2006-10-30	États-Unis	2006-2007 Mission eLearning Washington DC 2006	N/D	N/D	N/D	0 \$
2006-10-30	Chine	2006-CHINE-ACCUEIL DÉLÉGATION CNCPEC MULTISECTORIEL	N/A	N/A	N/A	244 \$
2006-10-31	États-Unis	2006-2007 Alliance numérique	16	N/D	N/D	0 \$
2006-11-02	États-Unis	2006-07 N-A MASS OPPORTUNITIES	N/A	N/A	N/A	0 \$
2006-11-02	États-Unis	2006-07 N-A ACTIVITÉS CAPITAL DE RISQUE	20	N/D	N/D	585 \$
2006-11-04	Allemagne	ACCUEIL DELEGATION BIOTECHNOLOGIE - BAVIERE	7	N/A	N/A	609 \$
2006-11-07	Québec	CARREFOUR EUROPÉENS DES AFFAIRES 2006	900	N/A	N/A	8 274 \$
2006-11-09	Québec	Forum 2007 CLD Les Maskoutains	N/A	N/A	N/A	0 \$
2006-11-09	Belgique	ACCUEIL MISSION PRINCIERE BELGE	100	N/D	N/D	1 544 \$
2006-11-11	France	GALA CCFC - SECTION QUÉBEC	N/A	N/A	N/A	2 500 \$
2006-11-15	États-Unis	2006-07 SudE IAAPA Atlanta 15-17nov06	9	A VENIR	A VENIR	0 \$
2006-11-15	États-Unis	2006-2007 Biotech VC Event, NYC	N/D	N/A	N/D	0 \$
2006-11-15	États-Unis	2006-07SudE MisAMETVS ZoomZone Nov06	N/A	N/A	N/A	0 \$
2006-11-15	Allemagne	Mission Autotex - Medica 2006	12	N/D	N/D	7 420 \$
2006-11-16	Italie	PREMIO VENEZIA 2006	N/A	N/A	N/A	1 000 \$
2006-11-17	Brésil	MISSION COMMERCIALE "SANTÉ" AU BRÉSIL ET EN ARGENTINE	6	150 000	2 650 000	31 143 \$
2006-11-17	Inde	2006 - INDE - MISSION MINISTÉRIELLE	36	50000	3 190 001	91 954 \$
2006-11-23	France	MISSION ST-ÉTIENNE EN FRANCE	4	0	2 500 000	0 \$
2006-11-28	France	SALON POLLUTEC 2006 / MISSION DE FAMILIARISATION BENELUX / SALON INT'L DU DESIGN ST-ÉTIENNE	25	A VENIR	A VENIR	11 682 \$
2006-12-01	Brésil	MISSION COMMERCIALE DANS LE SECTEUR DES "TECHNOLOGIES DE POINTE" AU BRÉSIL	8	N/D	N/D	18 349 \$
2006-12-01	Hong Kong	2006-CHINE-MISSION ITU WORLD HONG KONG DECEMBRE 2006	6	N/D	N/D	4 972 \$
2006-12-03	Royaume-Uni	MISSION EXPLORATOIRE BUILDING A SECURE WORLD EXHIBITION	2	0	3 000 000	10 991 \$
2006-12-05	États-Unis	2006-2007 Séminaire Sécurité intérieure	46	N/A	N/A	555 \$
2007-01-01	États-Unis	2006-07 SUD-EST MRO	N/A	N/A	N/A	1 500 \$

Renseignements particuliers

Étude des crédits 2007-2008

Question 17 Suite

Réponse :

Début prévu	Pays	Nom	Participants	Ventes effectuées \$	Ventes potentielles \$	Dépenses réelles (\$)
2007-01-14	Japon	2006-JAPON-MISSION COMMERCIALE SALON IFF 2007	7	5 000	A VENIR	9 664 \$
2007-01-20	États-Unis	2006-07 OUEST AMÉRICAIN PHOTONICS WEST	45	A VENIR	A VENIR	5 496 \$
2007-01-21	Japon	2006 JAPON MISSION PHOTONICS WEST	21	1 001 000	1 000 000	2 390 \$
2007-01-28	Canada	2006-07 EXPORT ALLIANCE CONST 2007 - VENUE D'ACHETEURS CANADIENS ET AMÉRICAINS	10	0	0	0 \$
2007-01-30	États-Unis	2006-07 SudE MissionParcsOrlando 30-31Jan07	7	A VENIR	A VENIR	21 419 \$
2007-02-01	États-Unis	2006-2007 Mission microtechnologies Albany	42	A VENIR	A VENIR	9 022 \$
2007-02-01	Canada	2006-07 BQT FASHION NORTH MENSWEAR SHOW 2 TORONTO	17	A VENIR	A VENIR	5 585 \$
2007-02-02	États-Unis	2006-07 BQT FASHION NORTH MENSWEAR SHOW 2 TORONTO	12	A VENIR	A VENIR	266 \$
2007-02-04	États-Unis	2006-2006 Mission Multimédia NY	10	A VENIR	A VENIR	8 396 \$
2007-02-05	Russie	Accueil délégation russe - Semaine du papier - du 5 au 9 février 2007	12	A VENIR	A VENIR	8 674 \$
2007-02-12	États-Unis	2006-07 OUEST AMÉRICAIN- MAGIC 2007	N/D	A VENIR	A VENIR	35 520 \$
2007-02-12	France	FORUM CAPITAL DE RISQUE 2007	N/A	N/A	N/A	2 000 \$
2007-02-13	Inde	2006 - INDE - SALON IETF 2007	N/A	A VENIR	A VENIR	20 015 \$
2007-02-16	Japon	2007-JAPON-NANOTECH 2007	12	500 000	N/D	17 575 \$
2007-02-22	États-Unis	2006-07 SudO FoireOLC Oregon Fev07	5	A VENIR	A VENIR	316 \$
2007-02-25	Brésil	MISSION PLASTURGIE AU BRÉSIL	11	0	500 000	5 866 \$
2007-03-01	États-Unis	2006-07 SUD-EST HELL-EXPO 2007	18	A VENIR	A VENIR	20 265 \$
2007-03-01	Canada	2006-07 BQT FASHION NORTH WOMENS WEAR SHOW 2 TORONTO	8	A VENIR	A VENIR	0 \$
2007-03-04	États-Unis	2006-07 MID OUEST WORK TRUCK SHOW 2007-PAVILLON QUÉBEC	22	A VENIR	A VENIR	15 397 \$
2007-03-04	Costa Rica	COSTA RICA 2007 EXPO CONSTRUCTION	6	N/D	N/D	17 195 \$
2007-03-06	Allemagne	MUNICH SATELLITE NAVIGATION SUMMIT 2007 (GALILEO)	N/D	N/A	N/A	939 \$
2007-03-10	France	MISSION IP EN FRANCE	8	A VENIR	A VENIR	17 403 \$
2007-03-11	Mexique	MISSION COMMERCIALE EN SANTÉ AU MEXIQUE 2007	5	0	30 000	17 473 \$
2007-03-12	États-Unis	2006-07 SUD-EST MISSION COMM. DEL À ATLANTA	8	A VENIR	A VENIR	0 \$
2007-03-13	États-Unis	2006-07 N-A MISSION GRAND DONNEUR D'ORDRE- RAYTHEON	20	A VENIR	A VENIR	10 595 \$
2007-03-15	Brésil	SÉMINAIRE EN ANIMATION AU BRÉSIL - CENTRE NAD	1	A VENIR	A VENIR	1 251 \$
2007-03-15	Brésil	FUTURECOM 2007	N/D	A VENIR	A VENIR	10 000 \$
2007-03-17	Plusieurs pays	SEMAINE DE LA MODE 2007 À MONTRÉAL	18	223 790	150 00	54 722 \$

Renseignements particuliers

Étude des crédits 2007-2008

Question 17 Suite

Réponse :

Début prévu	Pays	Nom	Participants	Ventes effectuées \$	Ventes potentielles \$	Dépenses réelles (\$)
2007-03-18	Mexique	MISSION EN FORESTERIE AU MEXIQUE 2007	5	A VENIR	A VENIR	23 305 \$
2007-03-19	Australie	Accueil 2006 Océanie	8	N/D	N/D	
2007-03-20	États-Unis	2006-2007 3rd Annual Québec Biotech Industry Conference NYC	3	A VENIR	A VENIR	5 905 \$
2007-03-20	Plusieurs pays	2006-07 AMERICANA 2007	14	A VENIR	A VENIR	54 475 \$
2007-03-24	États-Unis	2006-07 MID-OUEST STYLEMAX	30	A VENIR	A VENIR	40 989 \$
2007-03-25	République Dominicaine	REPUBLIQUE DOMINICAINE MISSION MARS 07	6	A VENIR	A VENIR	10 234 \$
2007-03-25	Chili	MISSION MULTISECTORIELLE AU CHILI	9	A VENIR	A VENIR	5 125 \$
2007-03-27	Japon	2007-JAPON-MONTREAL FASHION THEATER-MOIS DU QUEBEC AU JAPON	15	360 000	500 000	186 422 \$
2007-03-28	Chili	CIM 2007	19	A VENIR	A VENIR	6 033 \$
2007-03-29	États-Unis	2006-07 SUD-EST NEW ORLEANS HOME AND GARDEN SHOW	6	A VENIR	A VENIR	1 237 \$
2007-03-30	Corée du Sud	2006 CORÉE - Réception Cirque du Soleil à Seoul	N/A	N/A	N/A	2 000 \$

Question **18**

Bilan des activités de chacun des bureaux régionaux du ministère pour la dernière année

Réponse :

Faits saillants dans les régions 2006-2007 :

Mesure de soutien aux projets économiques

- Le MDEIE a affecté un budget de 13 M\$ au **Programme de soutien aux projets économiques (PSPE)** qui s'applique dorénavant à l'ensemble des régions du Québec et qui dispose, depuis juin 2006, d'un nouveau volet d'intervention qui permet le financement de projets de développement de produits. Le nouveau cadre normatif offre également la possibilité d'émettre des contributions financières remboursables ou non.
- À ce jour, le programme a financé 23 projets qui ont généré des investissements de l'ordre de 27 M\$ pour un coût budgétaire de 2,2 M\$.

Projets d'Action concertée de coopération régionale de développement (ACCORD)

- Des 36 créneaux d'excellence identifiés, sept ententes ont été ratifiées en 2006-2007 et six ententes ont été déposées officiellement au ministre pour signature. La mise en œuvre des plans d'action qui en découlent a permis le dépôt de projets au **Fonds de soutien au développement des créneaux d'excellence (FSDCE)**. Notons particulièrement la vitalité du créneau Minier en Abitibi-Témiscamingue, de l'Aluminium au Saguenay/Lac St-Jean, Valorisation de la tourbe au Bas-St-Laurent, Ressources, sciences et technologies marines dans les régions du Bas-St-Laurent, Côte-Nord et Gaspésie et de l'Éolien en Gaspésie/Îles de la Madeleine.
- En 2006-2007, une enveloppe budgétaire de 17,5 M\$ supplémentaires, sur 3 ans, a été mise à la disposition de 15 régions afin d'appuyer différents projets et activités. Le programme a financé 24 projets auprès de 22 entreprises, pour des investissements de 18 M\$ et un engagement budgétaire de 4,2 M\$.

Accompagnement conseil

- Les directions régionales offrent de l'accompagnement conseil personnalisé aux entreprises de leur région. Cet accompagnement est basé sur une méthode d'approche-entreprise, qui permet d'effectuer le diagnostic de l'entreprise afin de détecter les opportunités de croissance et le potentiel d'amélioration dans les fonctions de l'entreprise. De nombreuses entreprises de toutes les régions ont bénéficié de ce service. De plus, quelque 260 interventions spécifiques ont été réalisées par la Direction du développement des entreprises.

Formation sur les meilleures pratiques d'affaires

- Au cours de l'année 2006-2007, 184 sessions de formation sur les meilleures pratiques d'affaires (30 thèmes différents) ont été organisées par la Direction du développement des entreprises (DDE) avec la collaboration des directions régionales. La DDE a également développé et diffusé l'outil «Le trèfle de la croissance et la boîte à outil» et formé plus de 100 conseillers à cette approche.

Coordination des Tables économiques des Conférences administratives régionales (CAR)

- Le MDEIE continue d'effectuer la coordination des comités chargés d'assurer une meilleure concertation interministérielle lors de dossiers économiques majeurs ou prioritaires, notamment en renforçant la synergie avec les CLD. Cette collaboration avec les CLD a permis notamment l'élaboration de différents projets d'investissement.

Développement économique local

Mesure de diversification économique aux territoires en difficulté

- Un budget additionnel de 45 M\$ a été ajouté en 2006 au budget de 30 M\$ approuvé en 2005 pour la mesure Fonds d'aide aux municipalités monoindustrielles (FAMM). Ce budget additionnel s'inscrit dans le cadre du Plan de soutien au secteur forestier afin de venir en aide aux communautés touchées par des fermetures et des restructurations d'entreprises forestières.
- En 2006-2007, 31 MRC ont été supportées par le Ministère dans leurs démarches pour la relance et la diversification de leur territoire, dont 27 sont actuellement durement

Question **18** Suite

Réponse :

touchées par la crise vécue au sein de l'industrie forestière au 31 mars 2007. Le MDEIE a réservé une somme de 23,2 M\$ afin d'appuyer la réalisation de projets d'entreprises qui s'inscrivent dans les objectifs et orientations de leurs plans de diversification et de développement.

Recapitalisation du Fonds local d'investissement (FLI)

- Des 45 M\$ annoncés lors du Discours sur le budget 2006-2007, 33 M\$ ont été attribués par le Ministère aux centres locaux de développement (CLD) pour les fins du FLI qui est le principal outil financier mis à la disposition des CLD pour intervenir au sein des entreprises locales.

En plus des interventions mentionnées précédemment, les directions régionales ont notamment réalisé les activités suivantes :

01 Bas-Saint-Laurent

- Élaboration d'un plan d'action à l'investissement ayant permis des interventions auprès de 70 entreprises stratégiques dans le but de susciter des projets d'investissement.
- Mise en place d'un comité de diversification et de développement pour les MRC de La Matapédia et Témiscouata.
- Signature de deux ententes de mise en œuvre dans le cadre du projet ACCORD pour les créneaux *Ressources, sciences et technologies marines* (RSTM) et *Valorisation de la tourbe et des technologies agroenvironnementales* (VTTA).
- Poursuite de l'entente spécifique sur la mise en valeur et la protection de la forêt Bas-Laurentienne.
- Signature d'une entente spécifique pour la mise en œuvre du Plan stratégique régional en agroalimentaire.
- Mise sur pied du Groupe d'intervention en Innovation (GII) pour appuyer la mise en œuvre de la Stratégie régionale en innovation.

02 Saguenay-Lac-Saint-Jean

- Implantation d'un plan stratégique à l'investissement et accompagnement et soutien aux entreprises stratégiques.
- Participation à l'implantation et la mise en œuvre de cinq comités de relance et de diversification.
- Poursuite des travaux liés à la démarche ACCORD, notamment la mise en œuvre du plan d'action du créneau *Transformation de l'aluminium*, ainsi que la finalisation du plan d'action du créneau *Produits à valeur ajoutée, deuxième et troisième transformation du bois des essences de la forêt boréale*.

03 Capitale-Nationale

- Création du comité régional ACCORD de la Capitale-Nationale.
- Participation à un Cercle de démarrage pour les jeunes entreprises dynamiques.
- Organisation d'une dizaine d'activités intitulées *Les mercredis de la commercialisation* pour les entreprises en T.I.
- Organisation d'une mission à Futurallia 2007 en France avec une dizaine d'entreprises et support financier et technique à l'organisation par Pôle Québec Chaudière-Appalaches de Futurallia 2008 à Québec.

Question **18** Suite

Réponse :

04 Mauricie

- Établissement d'un plan d'action pour assurer un suivi adéquat de l'évolution des entreprises stratégiques du territoire et pour leur faire connaître différentes possibilités de développement et d'opportunités d'affaires.
- Mise en place d'un comité de diversification et de développement pour l'agglomération de La Tuque et la MRC de Mékinac.
- Poursuite des travaux liés à la démarche ACCORD, notamment finalisation et le dépôt de la stratégie et du plan d'action du créneau *Hydrogène et électrotechnologies*, ainsi que l'actualisation du créneau *Papiers à valeur ajoutée et technologies associées* en fonction des changements récents dans l'industrie.
- Réalisation d'activités reliées aux MPA pour améliorer la compétitivité des entreprises.

05 Estrie

- Élaboration et mise en œuvre d'un plan d'action à l'investissement et accompagnement des entreprises stratégiques.
- Conception de deux plans de diversification pour les MRC du Haut Saint-François et du Granit.
- Poursuite des travaux liés à la démarche ACCORD, notamment la finalisation et le dépôt de la stratégie et du plan d'action du créneau *Transformation du bois d'apparence et composites*.
- Soutien à la mise en œuvre de la Stratégie régionale d'innovation.
- Coordination de l'élaboration de la Stratégie d'emploi pour les personnes immigrantes.

06 Montréal

- Élaboration et mise en œuvre d'un plan d'action à l'investissement et accompagnement des entreprises stratégiques.
- Soutien à la réalisation de projet émanant des CLD du territoire, notamment les Joutes de l'innovation St-Laurent, les Joutes de l'innovation de l'Est et l'Outil de gestion de l'innovation WI (West Island).
- Participation active aux travaux de treize tables locales de concertation.
- Participation à la mise sur pied d'un projet de cohorte à l'exportation.

07 Outaouais

- Identification des entreprises stratégiques du territoire, élaboration et mise en œuvre d'un plan d'action à leur égard.
- Encadrement et accompagnement des MRC défavorisées du territoire dans le cadre de l'élaboration de leurs plans de diversification et de développement.
- Poursuite des travaux liés à la démarche ACCORD, notamment l'élaboration des versions préliminaires de plans d'action des créneaux *Technologies langagières* et *Production et transformation du bois de type feuillu*.
- Participation à la réalisation de la Stratégie régionale de développement de l'entrepreneuriat féminin.
- Identification des entreprises déterminantes et organisation de rencontres de sensibilisation des partenaires eu égard au plan d'action du MDEIE en sécurité civile.

Question **18** Suite

Réponse :

08 Abitibi-Témiscamingue

- Identification des entreprises stratégiques du territoire, élaboration et mise en œuvre d'un plan d'action à leur égard.
- Participation active à cinq comités de diversification.
- Poursuite des travaux liés à la démarche ACCORD, notamment la mise en œuvre du créneau *Techno-mines souterraines*, la relance du créneau *Systèmes de construction en bois*, des modifications et l'élaboration du plan de mise en œuvre du créneau *Bœuf à l'herbe* ainsi que des études dans le créneau *Ressources hydriques*.
- Finalisation d'un projet-pilote de collaboration spécifique avec les CLD.

09 Côte-Nord

- Identification des entreprises stratégiques du territoire, élaboration d'un plan d'action à leur égard.
- Collaboration à la mise sur pied d'un comité de relance pour l'Ouest de la Minganie.
- Poursuite des travaux liés à la démarche ACCORD, notamment la finalisation de l'entente de mise en œuvre du créneau *Ingénierie des procédés industriels, miniers et métallurgiques* et la signature de l'entente de mise en œuvre du créneau *Ressources, sciences et technologies marines* (RSTM).
- Gestion des mesures d'aides spécifiques au territoire de la Côte-Nord : *Développement de l'industrie touristique – Basse-Côte-Nord*, *Développement du créneau pêche et aquaculture – Basse-Côte-Nord*, *Fonds de soutien au développement socio-économique de l'Est de la Minganie*.
- Support technique pour le projet de Commissariat à la relance de la Basse-Côte-Nord.

10 Nord-du-Québec

- Implantation d'un plan stratégique d'investissement à l'égard des entreprises stratégiques.
- Implantation de comités de relance et de diversification auprès de cinq municipalités : Lebel-sur-Quévillon, Matagami, Chibougamau, Chapais et Municipalité de la Baie-James.
- Poursuite des travaux liés à la démarche ACCORD, notamment la réorganisation de la structure opérationnelle de la région et la rédaction de la Stratégie tourisme nordique pour le Nunavik.

11 Gaspésie-Îles-de-la-Madeleine

- Identification des entreprises stratégiques du territoire et élaboration d'un plan de prospection.
- Implication active au sein des comités de diversification des villes de Chandler, New Richmond et Murdochville.
- Signature de deux ententes de mise en œuvre dans le cadre du projet ACCORD pour les créneaux *Ressources, sciences et technologies marines* (RSTM) et *Tourisme santé-nature*.
- Poursuite de l'accompagnement et de la gestion des mesures spécifiques à la Gaspésie-Îles-de-la-Madeleine, de concert avec Investissement Québec, le MAMR et Emploi-Québec.
- Accompagnement des entreprises et organisation d'événements liés au renforcement de la compétitivité des PME, à la promotion de l'innovation et à l'exportation.

Question **18** Suite

Réponse :

12 Chaudière-Appalaches

- Identification des entreprises stratégiques du territoire et des opportunités d'investissement.
- Poursuite de la mise en œuvre du plan de diversification du Comité de diversification de Thetford Mines.
- Mise en place d'un comité de diversification et de développement pour la MRC de L'Islet.
- Poursuite du projet Synapse, une forme de guichet multiservice aux entreprises qui mise sur la collaboration entre les organismes de développement économique d'un même territoire, avec les CLD de Lévis et de Lotbinière.
- Poursuite des travaux liés à la démarche ACCORD, notamment l'élaboration des stratégies et des plans d'action des créneaux *Produits de revêtement et d'apparence en bois* et *Meuble*, ainsi que la révision finale du plan d'action du créneau *Matériaux composites et plastique*.

13 Laval

- Accompagnement et soutien aux entreprises stratégiques et implantation d'un plan stratégique d'investissement.
- Collaboration à l'Entente spécifique en matière de culture scientifique et technique et à l'Entente spécifique en matière de développement agro-alimentaire dans la région de Laval.
- Réalisation d'activités reliées aux MPA pour améliorer la compétitivité des entreprises.
- Poursuite des activités du Réseau multiservice d'aide gouvernementale aux entreprises.
- Amorçage des travaux visant l'élaboration d'une approche d'intervention auprès des filiales d'entreprises étrangères.

14 Lanaudière

- Mise en place d'un comité de diversification et de développement pour la MRC de Matawinie.
- Participation à l'élaboration et au suivi du plan de relance d'appui à l'industrie forestière de Lanaudière.
- Signature de deux ententes de mise en œuvre dans le cadre du projet ACCORD pour les créneaux *Structures complexes et composantes métalliques* et *Meubles 2^e et 3^e transformations*.
- Participation au blitz défi innovation.
- Participation aux travaux entourant la mise en opération du site INNOCLIC Lanaudière.
- Organisation d'un événement majeur regroupant la majorité des investisseurs institutionnels lanaudois. Présentation des services du MDEIE et des partenaires gouvernementaux.

15 Laurentides

- Identification des entreprises stratégiques du territoire.
- Participation à l'élaboration et à la mise en œuvre du plan de diversification et de développement de la MRC des Laurentides.
- Poursuite des travaux liés à la démarche ACCORD, notamment l'élaboration des stratégies et des plans d'action des créneaux *Transport terrestre avancé* et *Aliments et mets préparés*, ainsi que leurs dépôts aux autorités ministérielles.
- Participation au projet de mise en place d'un commissariat à l'immigration d'affaires avec les 8 CLD, Emploi-Québec, le MICC et la CRÉ.
- Participation à une cellule de crise en soutien à l'industrie forestière régionale.

Question **18** Suite

Réponse :

16 Montérégie

- Identification des entreprises stratégiques du territoire et élaboration d'un plan d'action à l'investissement.
- Réalisation d'activités reliées aux MPA pour améliorer la compétitivité des entreprises.
- Signature de deux ententes de mise en œuvre dans le cadre du projet ACCORD pour les créneaux *Bioalimentaire* et *Fabrication à haute valeur ajoutée de composantes microélectroniques*.
- Participation à l'Entente spécifique sur l'immigration.
- Formation d'une table de concertation à l'innovation pour la Montérégie.
- Participation aux travaux visant l'élaboration d'une approche auprès des filiales des entreprises étrangères.

17 Centre-du-Québec

- Identification des entreprises stratégiques du territoire et élaboration d'un plan d'intervention à leur égard.
- Poursuite des travaux liés à la démarche ACCORD, notamment la signature de l'entente de mise en œuvre du créneau *Technologies et systèmes logistiques de récupération et de valorisation des matières résiduelles*, ainsi que l'élaboration des ententes de mise en œuvre des créneaux *Fournisseurs et équipementiers pour véhicules commerciaux, véhicules spéciaux et produits récréatifs* et *Meuble et bois ouvré*.
- Collaboration à divers projets régionaux notamment le Défi-Productivité Érable, l'enquête sur la relève dans la MRC de Drummond et la préparation du congrès SESAME.
- Collaboration avec les Manufacturiers et Exportateurs du Québec à la mise en place du Consortium excellence manufacturière.
- Collaboration au plan d'action quinquennal de la CRÉ du Centre-du-Québec.

Renseignements particuliers

Étude des crédits 2007-2008

Question **19**

Pour 2006-2007, liste et copie des études et avis produits à l'interne comme à l'externe, notamment les ententes de recherche en développement régional et local, ainsi que les honoraires s'y rattachant.

Réponse :

Veuillez vous référer à la question 9 du cahier des renseignements généraux.

Renseignements particuliers

Étude des crédits 2007-2008

Question **20**

En 2006-2007, pour chacun des programmes administrés par ce qu'était le ministère de l'Industrie et du Commerce (MIC) et le MDERR, autres que ceux administrés par Investissement-Québec, le nombre d'entreprises ayant appliqué et le nombre d'entre elles ayant été jugées admissibles.

Réponse :

Aide à l'entrepreneuriat	Nb. d'entreprises
Demandes reçues	182
Nombre de dossiers acceptés	81
Nombre de dossiers à l'étude	0
Aide aux entreprises	
Demandes reçues	758
Nombre de dossiers acceptés	434
Nombre de dossiers à l'étude	45
Soutien aux partenariats et aux filières industrielles	
Demandes reçues	172
Nombre de dossiers acceptés	148
Nombre de dossiers à l'étude	1
Programme de soutien aux projets économiques (PSPE)	
Demandes reçues	23
Nombre de dossiers acceptés	23
Nombre de dossiers à l'étude	0
Fonds d'aide aux municipalités monoindustrielles	
Demandes reçues	28
Nombre de dossiers acceptés	28
Nombre de dossiers à l'étude	0
Fonds de soutien au développement des créneaux d'excellence	
Demandes reçues	33
Nombre de dossiers acceptés	23
Nombre de dossiers à l'étude	10
Fonds de relance - Asbestos	
Demandes reçues	4
Nombre de dossiers acceptés	3
Nombre de dossiers à l'étude	1
Mesures particulières pour les 3 MRC - Pontiac - Vallée-de-la-Gatineau - Antoine-Labelle	
Demandes reçues	32
Nombre de dossiers acceptés	30
Nombre de dossiers à l'étude	2
Soutien aux Centres locaux de développement	
Demandes reçues	94
Nombre de dossiers acceptés	94
Nombre de dossiers à l'étude	0
Stratégie de développement économique des régions ressources (Virage forestier, Plan de relance de la Basse-Côte-Nord, Plan de relance de l'Est de la Minganie)	
Demandes reçues	39
Nombre de dossiers acceptés	39
Nombre de dossiers à l'étude	0
Soutien à la valorisation et au transfert	
Demandes reçues	46
Nombre de dossiers acceptés	23
Nombre de dossiers à l'étude	22
Soutien à la recherche	
Demandes reçues	45
Nombre de dossiers acceptés	34
Nombre de dossiers à l'étude	35
Programme de soutien à la promotion de la culture scientifique à la relève en science et en technologie	
Demandes reçues	52
Nombre de dossiers acceptés	52
Nombre de dossiers à l'étude	0

Renseignements particuliers

Étude des crédits 2007-2008

Pour 2006-2007, indiquer la somme totale consacrée au volet « Développement des secteurs industriels », la répartition par programme distinct et les prévisions pour 2007-2008. Indiquer également la liste des entreprises et/ou organismes ayant bénéficié d'une aide en précisant :

Question 21

- montant de l'aide financière consentie par entreprise, par programme et par région ;
- nature de l'aide consentie par entreprise, par programme et par région ;
- nombre d'emplois créés par entreprise, par programme et par région ;
- nombre d'emplois existants ;
- répartition géographique.

Réponse :

Selon la nouvelle structure budgétaire 2007-2008, ce volet est intitulé « Développement des politiques et aide à l'entrepreneuriat ».

AIDE À L'ENTREPRENEURIAT		
Nom du client	Emplois existants	Montant accordé (\$)
01 Bas-Saint-Laurent		
CONSEIL QUÉBÉCOIS DE LA COOPÉRATION ET DE LA MUTUALITÉ		
- Aide au démarrage et promotion coopérative	90	454 704
- Aide au développement des coopératives existantes et projets structurants	900	524 100
FONDS D'ACCOMPAGNEMENT ET D'INVESTISSEMENT RÉGIONAL POUR ENTREPRENEURES	2	330 000
02 Saguenay--Lac-Saint-Jean		
RÉSEAU INVESTISSEMENT FEMMES	2	330 000
CONSEIL QUÉBÉCOIS DE LA COOPÉRATION ET DE LA MUTUALITÉ		
- Aide au démarrage et promotion coopérative	60	454 704
- Aide au développement des coopératives existantes et projets structurants	800	461 700
03 Capitale-Nationale		
CONSEIL QUÉBÉCOIS DE LA COOPÉRATION ET DE LA MUTUALITÉ		
- Aide au démarrage et promotion coopérative	100	454 704
- Aide au développement des coopératives existantes et projets structurants	850	477 300
FILACTION	5	1 065 429
FONDATION DE L'ENTREPRENEURSHIP	6	600 000
NORTH AMERICAN VENTURE CAPITAL SUMMIT	N/D	90 000
04 Mauricie		
FEMMES ET ENTREPRENEURIAT EN MAURICIE	2	330 000
CONSEIL QUÉBÉCOIS DE LA COOPÉRATION ET DE LA MUTUALITÉ		
- Aide au démarrage et promotion coopérative	60	454 704
- Aide au développement des coopératives existantes et projets structurants	200	153 600
05 Estrie		
CONSEIL QUÉBÉCOIS DE LA COOPÉRATION ET DE LA MUTUALITÉ		
- Aide au démarrage et promotion coopérative	70	504 705
- Aide au développement des coopératives existantes et projets structurants	400	258 900
06 Montréal		
CENTRE D'ENTREPRISES ET D'INNOVATION DE MONTRÉAL (CEIM)	5	1 600 000
CHANTIER DE L'ÉCONOMIE SOCIALE	36	530 000
CORPORATION INNO-CENTRE DU QUÉBEC	4	1 265 000
CONSEIL QUÉBÉCOIS DE LA COOPÉRATION ET DE LA MUTUALITÉ		
- Aide au démarrage et promotion coopérative	130	454 704
- Aide au développement des coopératives existantes et projets structurants	600	344 700
07 Outaouais		
CONSEIL QUÉBÉCOIS DE LA COOPÉRATION ET DE LA MUTUALITÉ		
- Aide au démarrage et promotion coopérative	70	454 704
- Aide au développement des coopératives existantes et projets structurants	150	138 000
08 Abitibi-Témiscamingue		
SOUTIEN À L'ENTREPRENEURIAT FEMININ EN ABITIBI-TEMISCAMINGUE	2	330 000
CONSEIL QUÉBÉCOIS DE LA COOPÉRATION ET DE LA MUTUALITÉ		
- Aide au démarrage et promotion coopérative	30	504 705
- Aide au développement des coopératives existantes et projets structurants	600	368 127

Question **21** Suite

Réponse :

AIDE À L'ENTREPRENEURIAT		
Nom du client	Emplois existants	Montant accordé (\$)
09 Côte-Nord		
FONDS D'INVESTISSEMENT POUR L'ENTREPRENEURSHIP AU FÉMININ (FIEF)	3	330 000
CONSEIL QUÉBÉCOIS DE LA COOPÉRATION ET DE LA MUTUALITÉ		
- Aide au démarrage et promotion coopérative	60	454 704
- Aide au développement des coopératives existantes et projets structurants	180	153 600
10 Nord-du-Québec		
CONSEIL QUÉBÉCOIS DE LA COOPÉRATION ET DE LA MUTUALITÉ		
- Aide au démarrage et promotion coopérative	30	454 704
- Aide au développement des coopératives existantes et projets structurants	100	106 800
11 Gaspésie--Îles-de-la-Madeleine		
FONDS INVESTISSEMENT ENTREPRENEURIAT RÉGIONAL POUR ELLES	2	330 000
CONSEIL QUÉBÉCOIS DE LA COOPÉRATION ET DE LA MUTUALITÉ		
- Aide au démarrage et promotion coopérative	40	504 705
- Aide au développement des coopératives existantes et projets structurants	90	508 500
12 Chaudière-Appalaches		
CONSEIL QUÉBÉCOIS DE LA COOPÉRATION ET DE LA MUTUALITÉ		
- Aide au démarrage et promotion coopérative	120	454 704
- Aide au développement des coopératives existantes et projets structurants	700	399 300
13 Laval		
CENTRE QUÉBÉCOIS D'INNOVATION EN BIOTECHNOLOGIE	4	800 000
CONSEIL QUÉBÉCOIS DE LA COOPÉRATION ET DE LA MUTUALITÉ		
- Aide au démarrage et promotion coopérative	75	454 705
- Aide au développement des coopératives existantes et projets structurants	100	106 800
14 Lanaudière		
CONSEIL QUÉBÉCOIS DE LA COOPÉRATION ET DE LA MUTUALITÉ		
- Aide au démarrage et promotion coopérative	100	504 705
- Aide au développement des coopératives existantes et projets structurants	400	258 900
15 Laurentides		
CONSEIL QUÉBÉCOIS DE LA COOPÉRATION ET DE LA MUTUALITÉ		
- Aide au démarrage et promotion coopérative	70	454 704
- Aide au développement des coopératives existantes et projets structurants	350	227 700
16 Montérégie		
CONSEIL QUÉBÉCOIS DE LA COOPÉRATION ET DE LA MUTUALITÉ		
- Aide au démarrage et promotion coopérative	90	504 705
- Aide au développement des coopératives existantes et projets structurants	400	247 200
17 Centre-du-Québec		
CONSEIL QUÉBÉCOIS DE LA COOPÉRATION ET DE LA MUTUALITÉ		
- Aide au démarrage et promotion coopératives	100	454 704
- Aide au développement des coopératives existantes et projets structurants	330	184 800

AIDES FINANCIÈRES ADHOC		
Nom du client	Emplois existants	Montant accordé (\$)
06 Montréal		
SOCIÉTÉ GÉNÉRALE DE FINANCEMENT DU QUÉBEC	N/D	9 000 000
13 Laval		
FONDATION CANADIENNE DES JEUNES ENTREPRENEURS (FCJE)	N/D	670 000

Question **21** Suite

Réponse :

CENTRE DE RECHERCHE INDUSTRIELLE DU QUÉBEC		
Nom du client	Emplois existants	Montant accordé (\$)
03 Capitale-Nationale		
CENTRE DE RECHERCHE INDUSTRIELLE DU QUÉBEC	660	13 250 000
SOUTIEN AUX PARTENARIATS ET AUX FILIÈRES INDUSTRIELLES		
Nom du client	Emplois existants	Montant accordé (\$)
02 Saguenay–Lac-Saint-Jean		
CENTRE DE HAUTE TECHNOLOGIE SAGUENAY-LAC-SAINT-JEAN INC.	1	46 400
06 Montréal		
INSTITUT DE DÉVELOPPEMENT DE PRODUITS	3	125 000
MANUFACTURIERS ET EXPORTATEURS DU QUÉBEC	1	60 000
12 Chaudière-Appalaches		
CONSEIL QUÉBÉCOIS DE LA COOPÉRATION ET DE LA MUTUALITÉ	30	69 300
FONDATION POUR L'ÉDUCATION À LA COOPÉRATION	N/D	5 000

Renseignements particuliers

Étude des crédits 2007-2008

Question **22**

Pour 2006-2007, indiquer la somme totale consacrée au volet « Développement des secteurs industriels », la répartition par programme distinct et les prévisions pour 2007-2008. Indiquer également la liste des entreprises et/ou organismes ayant bénéficié d'une aide en précisant :

- montant de l'aide financière consentie par entreprise, par programme et par région ;
- nature de l'aide consentie par entreprise, par programme et par région ;
- nombre d'emplois créés par entreprise, par programme et par région ;
- nombre d'emplois existants ;
- répartition géographique.

Réponse : **DIRECTION GÉNÉRALE DE L'INDUSTRIE ET DU COMMERCE**

AIDE AUX ENTREPRISES		
Nom du client	Emplois existants	Montant accordé (\$)
03 Capitale-Nationale		
INFO PANAMA SERVICE INC.	18	160 000
KOLOMBO TECHNOLOGIES LTÉE	14	135 000
OPTOSÉCURITÉ INC.	27	278 600
ALFRED CLOUTIER LIMITÉE	62	30 000
VÊTEMENTS PERLIMPINPIN INC. (LES)	11	13 864
05 Estrie		
ATTRACTION INC.	100	6 610
FILSPEC INC.	250	17 130
CHEMISE PERFECTION INC. (LA)	400	9 600
06 Montréal		
9031-1671 QUÉBEC INC.	27	9 310
MABE CANADA	1 010	38 078
INTÉGRALE MBD DIV. DE 3038-3524 QUÉBEC INC.	25	200 000
OPAL-RT TECHNOLOGIES INC.	37	100 000
PHASOPTX INC.	7	165 000
SCL MEDTECH INC.	8	142 000
SIRIUS SERVICES CONSEILS EN TECHNOLOGIE DE L'INFORMATION INC.	30	157 500
TRANSTEX COMPOSITE INC.	6	150 000
COLLECTIONS RAFFINALLA LTÉE (LES)	36	10 000
9168-9992 QUÉBEC INC. (PRÊT-À-PORTER TRIBAL)	112	18 329
MANUFACTURE ARROW INC.	100	13 000
GROUPE LEMUR INC. (LE)	30	7 262
ATHÉLIA INC.	21	19 760
CRÉATIONS JEZ INC.	18	13 708
3970990 CANADA INC.	4	4 798
EMANUEL-GÉRALDO ACCESSOIRES INC.	24	2 813
BODYGUARD INTERNATIONAL, DIV. DE 9009-7254 QUÉBEC INC.	4	4 100
COLLECTION ARIANNE INC.	115	4 903
COLLECTION ARIANNE INC.	115	10 890
TRICOTS LIESSE (1983) INC.	125	11 776
TRICOTS LIESSE (1983) INC.	125	6 800
COMMERCE INTERNATIONAL MANHATTAN INC.	35	14 122
D.E.S. STUDIO INC.	35	8 520
COLLECTIONS MARIOUCHE INC. (LES)	13	7 385
LINGERIE ADORABLE INC.	40	4 324
TRICOTS INTERLOCK KNIT (CANADA) INC. (LES)	28	17 222
DISTRIBUTIONS CAP-MAN INC. (LES)	26	28 000
VÊTEMENTS DE SPORT M. HADDAD INC.	30	16 754
CRÉATIONS NUEVA INC. (LES)	22	12 300
GROUPE APP (CANADA) INC.	28	19 692
CONFECTIONS STROMA INC. (LES)	37	6 800
VÊTEMENTS TRIUM SPORT INC.	43	30 000
BOUTIQUE TRISTAN & ISEUT INC.	1 374	6 000
BOXERS BOYZ INC. (LES)	16	12 306
MANUFACTURIERS MULTIPRINT TEX LTÉE (LES)	90	30 000
07 Outaouais		
LES BOIS FRANCS D.V. INC.	14	9 516
12 Chaudière-Appalaches		
9095-8604 QUÉBEC INC. (TEXTILES VOLFI)	12	17 396
LAINAGES VICTOR LTEE (LES)	160	10 880
RÉGIFIL INC.	N/D	3 500
VICTOR INNOVATEX INC.	170	30 000

Question **22** Suite

Réponse : DIRECTION GÉNÉRALE DE L'INDUSTRIE ET DU COMMERCE

AIDE AUX ENTREPRISES		
Nom du client	Emplois existants	Montant accordé (\$)
13 Laval		
VÊTEMENTS TABCO INC.	26	19 511
SOLENO TEXTILES TECHNIQUES INC.	30	2 900
SOLENO TEXTILES TECHNIQUES INC.	27	20 000
PRODUITS BÉBÉ CONFORT INC.	16	11 219
EFFIGI INC.	300	7 604
14 Lanaudière		
SOCIÉTÉ ELECTROLUX CANADA	1 150	50 000
15 Laurentides		
ARCHITECTURES TOUBOIS INC.	26	10 000
16 Montérégie		
MARINVENT CORPORATION	15	16 800
SOGEL INC.	8	4 630
COALISION INC.	79	10 000
HAFNER INC.	273	15 000
QUARTZ NATURE INC.	8	12 906
LA SOCIÉTÉ J.B. MARTIN LIMITÉE	43	17 308
AUDISOFT TECHNOLOGIE INC.	13	232 000
GLOBAL IONIX INC.	4	95 700
TECHNOLOGIES HARNESS SCANNER INC.	N/D	161 400
COMPAGNIE BEAULIEU CANADA	873	30 000
17 Centre-du-Québec		
ANNABEL CANADA INC.	30	23 320
SIXPRO INC.	195	36 500
FONDS D'INVESTISSEMENT DU SECTEUR AÉROSPATIAL (FISA)		
Nom du client	Emplois existants	Montant accordé (\$)
03 Capitale-Nationale		
INVESTISSEMENT QUÉBEC	N/D	90 667

SOUTIEN AUX PARTENARIATS ET AUX FILIÈRES INDUSTRIELLES		
Nom du client	Emplois existants	Montant accordé (\$)
02 Saguenay-Lac-Saint-Jean		
SOCIÉTÉ DES TECHNOLOGIES DE L'ALUMINIUM DU SAGUENAY INC.	115	124 000
03 Capitale-Nationale		
9081-0060 QUÉBEC INC. (FOURGONS ÉLITE)	33	24 000
CHAMBRE DE COMMERCE DE QUÉBEC	N/D	3 500
RÉSEAU TRANSTECH	N/D	31 200
06 Montréal		
ALLIANCE NUMÉRIQUE, RÉSEAU DE L'INDUSTRIE NUMÉRIQUE DU QUÉBEC	50	114 500
ALTO DESIGN INC.	12	20 000
ASSOCIATION DE L'INDUSTRIE DES TECHNOLOGIES DE LA SANTÉ	N/D	61 420
ASSOCIATION DES DESIGNERS INDUSTRIELS DU QUÉBEC	N/D	23 724
BIOQUÉBEC	3	75 000
CENTRE D'ADAPTATION DE LA MAIN-D'OEUVRE AÉROSPATIALE (CAMAQ)	N/D	149 000
CENTRE DE COMMERCE MONDIAL DE MONTRÉAL INC.	12	54 500
CENTRE D'EXCELLENCE DE MONTRÉAL EN RÉHABILITATION DE SITES	N/D	18 720
COMITÉ DU SECTEUR AÉROSPATIAL	3	110 000
COMMUNICATION DESIGN MONTRÉAL	N/D	20 000
CONSEIL CANADIEN DE LA FOURRURE	N/D	45 000
CONSEIL QUÉBÉCOIS DE LA FRANCHISE	N/D	20 000
CONSEIL QUÉBÉCOIS DU COMMERCE DE DÉTAIL	5	12 000
INSTITUT DE DESIGN MONTRÉAL	N/D	75 000
INSTITUT DES MANUFACTURIERS DU VÊTEMENT DU QUÉBEC	4	3 300

Question **22** Suite

Réponse : DIRECTION GÉNÉRALE DE L'INDUSTRIE ET DU COMMERCE

SOUTIEN AUX PARTENARIATS ET AUX FILIÈRES INDUSTRIELLES		
Nom du client	Emplois existants	Montant accordé (\$)
INSTITUT INTERNATIONAL DES TÉLÉCOMMUNICATIONS	N/D	6 000
LABORATOIRE CRÉATIF	N/D	60 000
LA MÉDIATHÈQUE DU DESIGN INC.	N/D	64 000
L'ASSOCIATION DES FABRICANTS DE MEUBLES DU QUÉBEC INC	15	219 780
LE RÉSEAU PHOTONIQUE DU QUÉBEC	2	22 000
L'INSTITUT DE DÉVELOPPEMENT DE L'INDUSTRIE DE LA FOURRURE CANADIENNE INC.	N/D	50 000
MONTREAL CLOTHING DESIGNERS CLUB INC.	N/D	25 000
MONTREAL INTERNATIONAL	120	213 184
RÉSEAU ENVIRONNEMENT INC.	13	45 000
RÉSEAU INTER LOGIQ	26	165 600
SENSATION MODE	N/D	150 000
SOUS-TRAITANCE INDUSTRIELLE QUÉBEC (STIQ)	30	44 500
07 Outaouais		
SOLUTIONS ANTENNE	3	50 000
11 Gaspésie-Iles-de-la-Madeleine		
RÉSEAU INTÉGRÉ DE COMMUNICATIONS ÉLECTRONIQUES DES ÎLES-DE-LA-MADELEINE	N/D	254 129
12 Chaudière-Appalaches		
DÉVELOPPEMENT PME CHAUDIÈRE-APPALACHES	32	3 000
16 Montérégie		
CHAÎNE D'APPROVISIONNEMENT ET LOGISTIQUE CANADA	1	20 000
EXPO-RENCONTRE CONTECH LTÉE	44	14 400
GROUPE CTT INC	49	60 000
GROUPE CTT INC.	70	150 000
LA CORPORATION DES BIJOUTIERS DU QUÉBEC	2	30 000
LES PHÉNIX DE L'ENVIRONNEMENT	N/D	20 000
17 Centre-du-Québec		
AMETVS	30	51 600
ASSOCIATION DES MANUFACTURIERS D'ÉQUIPEMENTS DE TRANSPORT ET DE VÉHICULES SPÉCIAUX	30	41 450
COMMISSARIAT AU COMMERCE	N/D	14 640
LES ÉCOLES ET LES AGENCES DE MANNEQUINS DU QUÉBEC (E.M.A.)	N/D	7 000

Renseignements particuliers

Étude des crédits 2007-2008

Question 23

Pour 2006-2007, indiquer la somme totale consacrée au volet « Développement des marchés », la répartition par programme distinct et les prévisions pour 2007-2008. Indiquer également la liste des entreprises et/ou organismes ayant bénéficié d'une aide en précisant :

- montant de l'aide financière consentie par entreprise, par programme et par région ;
- nature de l'aide consentie par entreprise, par programme et par région ;
- nombre d'emplois créés par entreprise, par programme et par région ;
- nombre d'emplois existants ;
- répartition géographique.

Réponse :

DIRECTION GÉNÉRALE DE L'EXPORTATION ET DE LA PROMOTION DES INVESTISSEMENTS

AIDE AUX ENTREPRISES		
Nom du client	Emplois existants	Montant accordé (\$)
03 Capitale-Nationale		
9081-0060 QUÉBEC INC. (FOURGONS ÉLITE)	33	100 000
ASSOCIATION POUR LES INGRÉDIENTS SANTÉ EN ALIMENTATION (AISA)	N/D	11 513
LUMCA INC.	31	1 740
SIMARD SUSPENSIONS INC.	104	20 000
04 Mauricie		
CENTRE DE DÉVELOPPEMENT D'ENTREPRISES	N/D	40 000
GROUPE BERMEX INC	137	4 400
05 Estrie		
9039-7035 QUÉBEC INC.	2	1 400
ASSOCIATION DES PROFESSIONNELS EN DÉVELOPPEMENT ÉCONOMIQUE DU QUÉBEC (APDEQ)	N/D	6 000
RICHARD FRÉCHETTE INC.	67	2 240
06 Montréal		
AIROUTE CARGO INC.	N/D	1 620
ALPHACASTING INC	100	12 701
ARGUS TRANSPORT CANADA INC.	N/D	1 540
ATELIER NOMADE INC.	15	19 200
COMMUNICATIONS DIALEXIA INC.	18	20 000
DESSIN CIRCUIT CORPORATION	8	20 000
INDUSTRIES DE CABLES D'ACIER LIMITÉE	201	4 000
L SIMARD TRANSPORT LTEE	N/D	1 580
SIM-TRAN INC.	10	1 580
08 Abitibi-Témiscamingue		
MBI PRODUITS DIAMANTÉS DIV. DE 9060-5031 QUÉBEC INC.	5	3 500
11 Gaspésie--Îles-de-la-Madeleine		
SCIERIE SAINT-ELZÉAR INC.	150	14 300
12 Chaudière-Appalaches		
9028-3938 QUÉBEC INC. (TRANSPORT RENALD VEILLEUX)	2	1 400
9154-8677 QUÉBEC INC.	N/D	1 450
9154-8693 QUÉBEC INC.	10	1 450
GASTON LAMONTAGNE INC	N/D	1 400
KERRY (QUÉBEC) INC	150	2 214
PRODUITS DE PLANCHER FINITEC INC.	34	2 600
STRUCTURES AMERICAN INDUSTRIES INC.	55	55 000
13 Laval		
9051-0728 QUÉBEC INC.	3	1 874
ÉQUIPEMENT D'EMBALLAGE M.M.C. LTÉE	60	7 300
TENROX INC.	90	18 188
14 Lanaudière		
HYDRO MOBILE INC.	140	5 840
LES ENTREPRISES MICHEL CORBEIL INC.	241	100 000
SÉCURITÉ GMR INC.	12	20 720
TECHNOLOGIES TASSIMCO CANADA INC. (LES)	25	18 906
VÉTOQUINOL N.-A. INC.	70	1 900
15 Laurentides		
CAMIONNAGE M.C.D.K. INC	4	1 674

Question **23** Suite

Réponse :

DIRECTION GÉNÉRALE DE L'EXPORTATION ET DE LA PROMOTION DES INVESTISSEMENTS

AIDE AUX ENTREPRISES		
Nom du client	Emplois existants	Montant accordé (\$)
16 Montérégie		
ARMOIRES FABRITEC LTÉE	144	2 225
BRUNET LEBEL LÉGER ET ASSOCIÉS INC.	25	33 100
REMORQUAGE ST-MICHEL INC.	41	1 380
17 Centre-du-Québec		
BOURRET INTERNATIONAL INC.	32	9 446
MC DANIEL INC.	N/D	1 600
TRANSPORT YVES LASSELLE	N/D	1 400
TRANSBY INC	19	1 944

SOUTIEN AUX PARTENARIATS ET AUX FILIÈRES INDUSTRIELLES		
Nom du client	Emplois existants	Montant accordé (\$)
01 Bas-Saint-Laurent		
CORPEX BSL	N/D	29 460
02 Saguenay-Lac-Saint-Jean		
SERDEX INTERNATIONAL	5	10 000
03 Capitale-Nationale		
PÔLE QUÉBEC CHAUDIÈRE-APPALACHES	40	305 000
06 Montréal		
ALLIANCE NUMÉRIQUE, RÉSEAU DE L'INDUSTRIE NUMÉRIQUE DU QUÉBEC	25	27 384
ASSOCIATION DE L'INDUSTRIE DES TECHNOLOGIES DE LA SANTÉ	N/D	13 000
ASSOCIATION QUÉBÉCOISE DU TRANSPORT ET DES ROUTES INC.	N/D	50 000
CENTRE DE COMMERCE MONDIAL DE MONTRÉAL INC.	12	5 503
CHAMBRE DE COMMERCE DU MONTRÉAL MÉTROPOLITAIN	N/D	7 381
CHAMBRE DE COMMERCE ITALIENNE AU CANADA	10	39 850
CONSEIL QUÉBÉCOIS DE LA FRANCHISE	N/D	6 000
INSTITUT DES MANUFACTURIERS DU VÊTEMENT DU QUÉBEC	4	10 747
LA MÉDIATHÈQUE DU DESIGN INC.	N/D	10 000
L'ASSOCIATION DES FABRICANTS DE MEUBLES DU QUÉBEC INC	15	3 340
LE BUREAU DU CINÉMA ET DE LA TÉLÉVISION DU QUÉBEC - BCTQ	N/D	83 874
LE RÉSEAU PHOTONIQUE DU QUÉBEC	2	28 720
MONTRÉAL INTERNATIONAL	60	100 000
PROMPT-QUÉBEC	N/D	18 181
RÉSEAU ENVIRONNEMENT INC.	13	40 432
SOUS-TRAITANCE INDUSTRIELLE QUÉBEC (STIQ)	15	16 623
UNIVERSITÉ DU QUÉBEC À MONTRÉAL - CENTRE DE DESIGN DE L'UQAM	N/D	12 782
07 Outaouais		
CENTRE DE DÉVELOPPEMENT D'ENTREPRISES TECHNOLOGIQUES	4	23 360
08 Abitibi-Témiscamingue		
48 IÈME NORD INTERNATIONAL	N/D	32 784
09 Côte-Nord		
CORPORATION DE DÉVELOPPEMENT DES EXPORTATIONS DE LA CÔTE-NORD	N/D	9 160
12 Chaudière-Appalaches		
AFDICQ	N/D	4 404
13 Laval		
LAVAL TECHNOPOLE	30	20 000
LAVAL TECHNOPOLE EXPORT	N/D	17 975
RECOMEX (RÉSEAU DES COMMISSAIRES À L'EXPORTATION)	N/D	67 932
15 Laurentides		
RECOMEX (LAURENTIDES INTERNATIONAL)	N/D	13 000

Question **23** Suite

Réponse :
DIRECTION GÉNÉRALE DE L'EXPORTATION ET DE LA PROMOTION DES INVESTISSEMENTS

SOUTIEN AUX PARTENARIATS ET AUX FILIÈRES INDUSTRIELLES		
Nom du client	Emplois existants	Montant accordé (\$)
16 Montérégie		
ASSOCIATION CANADIENNE DE L'INDUSTRIE DES PLASTIQUES - RÉGION DU QUÉBEC (ACIP QUÉBEC)	6	19 104
CENTRE LOCAL DE DÉVELOPPEMENT DE LA MRC LES MASKOUTAINS	12	60 250
CITÉ DE LA BIOTECHNOLOGIE AGROALIMENTAIRE, VÉTÉRINAIRE ET AGROENVIRONNEMENTALE (2003)	N/D	11 840
CLUB EXPORT DU SUROÏT	3	3 305
DÉVELOPPEMENT ÉCONOMIQUE LONGUEUIL	N/D	54 570
GROUPE CTT INC.	35	43 558
SERVICE D'EXPORTATION MONTÉRÉGIE EST	N/D	7 039
17 Centre-du-Québec		
AMETVS	15	64 269
CENTRE-DU-QUÉBEC INTERNATIONAL	2	13 560

Renseignements particuliers

Étude des crédits 2007-2008

Question 24

Pour 2006-2007, indiquer la somme totale consacrée au volet « Services aux entreprises et développement économique en région », la répartition par programme distinct et les prévisions pour 2007-2008. Indiquer également la liste des entreprises et/ou organismes ayant bénéficié d'une aide en précisant :

- montant de l'aide financière consentie par entreprise ou organisme, par programme et par région ;
- nature de l'aide consentie par entreprise ou organisme, par programme et par région ;
- nombre d'emplois créés par entreprise, par programme et par région ;
- nombre d'emplois existants ;
- répartition géographique.

Réponse : DIRECTION GÉNÉRALE DES AFFAIRES ÉCONOMIQUES RÉGIONALES

AIDE À L'ENTREPRENEURIAT

Nom du client	Emplois existants	Montant accordé (\$)
06 Montréal		
FÉDÉRATION DES CHAMBRES DE COMMERCE DE LA PROVINCE DE QUÉBEC	N/D	219 000

AIDE AUX ENTREPRISES

Nom du client	Emplois existants	Montant accordé (\$)
01- Bas-Saint-Laurent		
PRODUITS MÉTALLIQUES PMI INC.	44	5 600
BROYEURS GINO BOIS INC. (LES)	8	20 000
INFUSION INTÉGRALE INC.	3	20 000
MIRALIS INC.	207	20 000
PREMIER TECH TECHNOLOGIES LIMITÉE	400	50 000
A.M.H. CANADA LTÉE	47	35 000
FABRICATIONS T.J.D. INC. (LES)	88	60 000
LES BIOTECHNOLOGIES OCÉANOVA INC.	42	114 500
MYM CONCEPT INC.	2	40 000
NOVA BIOMATIQUE INC.	9	30 000
SUNERTEK INC.	10	70 000
PRELCO INC.	250	9 322
PREMIER TECH TECHNOLOGIES LIMITÉE	400	50 000
INDUSTRIES JACK INC.	13	10 992
UNIBOARD CANADA INC. - DIV. SAYABEC	340	24 865
02 Saguenay--Lac-Saint-Jean		
VISIONAIR UAV	N/D	30 000
COUPESAG LASER / JET D'EAU	32	17 364
ÉQUIPEMENTS SAGUENAY (1982) LTÉE	47	14 288
FLASH NÉON INC.	30	7 488
RIPAILLE (LA)	10	4 320
03 Capitale-Nationale		
ASMACURE LTÉE	5	20 000
VÊTEMENTS PERLIMPINPIN INC. (LES)	11	13 864
DECTRONIQUE (1984) INC.	56	2 798
FABRICANT DE POÊLES INTERNATIONAL INC.	185	2 198
INDUSTRIES ROCAND INC. (LES)	30	13 600
LABORATOIRE PRIMATECH INC.	94	11 134
MULTI-MÉTAL G. BOUTIN INC.	8	7 984
NOVIK INC.	200	22 408
PRÉVERCO INC.	187	2 600
VALLÉE INC.	55	12 000
XEOS IMAGERIE INC.	12	11 240
9081-0060 QUÉBEC INC. (FOURGONS ÉLITE)	33	36 400
ADVITECH INC.	12	50 000
ASMACURE LTÉE	5	50 000
COGISMAQ INTERNATIONAL INC.	8	40 000
FRAISES DE L'ÎLE D'ORLÉANS INC. (LES)	24	40 000
MATRIX INNOVATION INC.	3	50 000
PHYTRONIX TECHNOLOGIES INC.	14	50 000
QUALTECH INC.	68	40 000
REP SOLUTION INTERACTIVE INC.	9	40 000
SILICYCLE INC.	27	50 000
TELOPS INC.	86	73 000
XEOS IMAGERIE INC.	12	50 000
AMPHITECH SYSTEMS INC.	29	50 000

Question **24** Suite

Réponse : DIRECTION GÉNÉRALE DES AFFAIRES ÉCONOMIQUES RÉGIONALES

AIDE AUX ENTREPRISES

Nom du client	Emplois existants	Montant accordé (\$)
PERFECLAB INC.	20	50 000
ASMACURE LTÉE	5	20 000
CHEMCO INC.	18	25 429
FABRICANT DE POÊLES INTERNATIONAL INC.	365	23 520
INNOVENTE	1	20 000
04 Mauricie		
TECHNOLOGIES BIONEST INC.	90	17 200
AVANT-GARDE TECHNOLOGIE CFMA INC.	30	36 022
P.T.I. PLANIFICATION TECHNOLOGIQUE INDUSTRIELLE INC.	18	40 000
SOUDURE TECHNIK AL 13 INC.	9	30 000
SYNAPSE ÉLECTRONIQUE INC.	44	76 000
9146-7688 QUÉBEC INC. (AGT IMMOBILIER)	1	20 000
BOIS RECYCLÉ DU QUÉBEC INC.	44	39 889
CORPORATION ZEDBED INTERNATIONAL INC.	18	20 000
DUCHESNE ET FILS LTÉE	250	13 316
P.T.I. PLANIFICATION TECHNOLOGIQUE INDUSTRIELLE INC.	18	14 900
PÂTISSERIE CHEVALIER INC.	90	18 979
ADF DIESEL SAINT-STANISLAS INC.	N/D	9 498
05 Estrie		
6732780 CANADA INC.	N/D	50 000
BESTAR INC.	200	20 000
GURIT (CANADA) INC.	320	100 000
USINATECH INC.	165	9 760
ATTRACTION INC.	100	6 610
HERWOOD INC.	50	2 264
BAULTAR CONCEPT INC.	55	48 000
CENTRE D'EXPERTISE EN SANTÉ DE SHERBROOKE INC.	N/D	30 000
LEFKO PRODUITS DE PLASTIQUE INC.	99	2 608
L.P. ROYER INC.	115	40 000
BAULTAR CONCEPT INC.	55	40 000
CASCADES EAST ANGUS INC. -DIV. CASCADES CANADA	277	7 170
CERCUEILS MAGOG (1994) INC.	70	25 000
CHEMISE PERFECTION INC. (LA)	400	9 600
DÉCISIONAIDE CANADA LTÉE	N/D	5 000
FILSPEC INC.	250	17 130
H. FONTAINE LTÉE	320	50 000
IACULOR INJECTION INC.	4	6 000
06 Montréal		
3970990 CANADA INC.	4	4 798
9168-9992 QUÉBEC INC. (PRÊT-À-PORTER TRIBAL)	112	18 329
ATHÉLIA INC.	21	19 760
BODYGUARD INTERNATIONAL, DIV. DE 9009-7254 QUÉBEC INC.	4	4 100
COLLECTION ARIANNE INC.	230	15 793
COLLECTIONS MARIOUCHE INC. (LES)	13	7 385
COLLECTIONS RAFFINALLA LTÉE (LES)	36	10 000
COMMERCE INTERNATIONAL MANHATTAN INC.	35	14 122
CRÉATIONS JEZ INC.	18	13 708
CRÉATIONS NUEVA INC. (LES)	22	12 300
D.E.S. STUDIO INC.	35	8 520
DISTRIBUTIONS CAP-MAN INC. (LES)	26	28 000
DOMINIQUE OUZILLEAU INC.	11	20 000
EMANUEL-GÉRALDO ACCESSOIRES INC.	24	2 813
GROUPE APP (CANADA) INC.	28	19 692
GROUPE LEMUR INC. (LE)	30	7 262
LINGERIE ADORABLE INC.	40	4 324
MANUFACTURE ARROW INC.	100	13 000
MANUFACTURIERS DINO & GASPARI INC. (LES)	7	2 471
TRICOTS INTERLOCK KNIT (CANADA) INC. (LES)	28	17 222
TRICOTS LIESSE (1983) INC.	250	18 576
VÊTEMENTS DE SPORT M. HADDAD INC.	30	16 754
CORDAGES BARRY LTÉE (LES)	20	14 064
CORPORATION PIXMAN	20	13 800
DAITO PRÉCISION INC.	38	5 070
DESSIN CIRCUIT CORPORATION	9	8 800
NOORDUYN NORSEMAN INC.	14	20 000

Question **24** Suite

Réponse : DIRECTION GÉNÉRALE DES AFFAIRES ÉCONOMIQUES RÉGIONALES

AIDE AUX ENTREPRISES

Nom du client	Emplois existants	Montant accordé (\$)
PHOTON ETC. INC.	6	20 000
STRUCTURE MARINE AMARCO INC.	15	8 528
CHRONOGEN INC.	20	50 000
GROUPE FORDIA INC.	130	70 000
GROUPE GRAHAM INTERNATIONAL INC. (GGI-INTERNATIONAL)	266	85 000
IMAGINATION MP2 INC.	10	40 000
INVESTISSEMENTS BSA INC.	96	40 000
LASERS PYROPHOTONICS INC.	18	119 231
MISTRAL PHARMA INC.	9	46 154
PHOTON ETC. INC.	6	40 000
PRODUITS CHIMIQUES SEIGNEURIE (SCP SCIENCE)	75	38 000
SOLUTIONS WISELEAP INC.	14	35 000
SYSTÈMES MORGAN SCHAFFER INC.	36	40 000
TECHNOMEDIA FORMATION INC.	158	80 000
THERMETCO INC.	113	50 000
WAVESAT INC.	65	50 000
4042735 CANADA INC. (LES SOLUTIONS CAM)	5	20 480
A & C PRODUITS CHIMIQUES AMÉRICAINS LTÉE	20	15 200
AXIUM INC.	50	8 649
BOUTIQUE TRISTAN & ISEUT INC.	1 374	6 000
BOXERS BOYZ INC. (LES)	16	12 306
CONFECTIONS STROMA INC. (LES)	37	6 800
CORPORATION D'ALIMENTS ENCORE GOURMET	200	48 800
CYBERDIFFUSION INC.	9	8 000
DOMINIQUE OUZILLEAU INC.	11	10 000
DRAKKAR ET ASSOCIÉS INC.	72	21 000
FENÊTRES PANORAMA INC.	80	11 970
GLOBVISION INC.	23	7 600
GUEZ COMMUNICATION ET DESIGN INC.	15	30 000
MANUFACTURIERS DINO & GASPARI INC. (LES)	7	3 840
MANUFACTURIERS MULTIPRINT TEX LTÉE (LES)	90	30 000
MILRAIL INC.	7	15 200
NOSTRANO INC.	49	6 032
PHOTON ETC. INC.	6	4 728
PRODUITS D'ALUMINIUM WILTON LTÉE (LES)	36	11 210
SOLUTIONS VICTRIX INC. (LES)	70	31 892
SYSTÈMES DE GESTION TECHNICOST INC. (LES)	11	18 540
UNICAST TECHNOLOGIES INC.	15	31 400
VÊTEMENTS TRIUM SPORT INC.	43	30 000
GROUPE ALIMENTAIRE NORDIQUE INC. (LE)	49	22 005
07 Outaouais		
MULTICORPORA INC.	6	40 000
ENTREPRISES BIZIER INC. (LES)	7	2 580
08 Abitibi-Témiscamingue		
ACIERS J.P. INC. (LES)	60	2 200
ENTREPRENEUR MINIER MONTALI INC.	22	8 396
GROUPE MINIER CMAC (9132-7395 QUÉBEC INC.)	154	11 262
MANUFACTURE ADRIA INC.	N/D	11 539
MODULABEC INC.	36	3 664
ABITIBI GÉOPHYSIQUE INC.	68	40 000
6564721 CANADA INC.	3	2 880
ACIERS J.P. INC. (LES)	60	8 006
ARMOIRES GIBSON (ÉVAIN) INC. (LES)	21	7 000
ARTISAN DECAPEUR	N/D	1 960
CENTRE D'INTERACTION PROXIMÉDIA INC.	195	7 882
FORAGE ORBIT-GARANT INC.	840	14 552
MODULABEC INC.	36	4 319
PRÉCIBOIS INC.	50	7 800
SCIERIE MAROY	56	4 991
DORALIE-MAROY INC.	50	9 572
09 Côte-Nord		
ARGILE EAU MER INC.	1	1 820
ENTREPAC INC.	3	4 000
OPCO TECHNOLOGIE INC.	3	41 240
THERMALCO INC.	2	4 600

Question **24** Suite

Réponse : DIRECTION GÉNÉRALE DES AFFAIRES ÉCONOMIQUES RÉGIONALES

AIDE AUX ENTREPRISES

Nom du client	Emplois existants	Montant accordé (\$)
10 Nord-du-Québec		
LAR MATAGAMI	N/D	7 489
11 Gaspésie--Îles-de-la-Madeleine		
BIOTEPP INC.	9	7 527
DÉGUST MER INC.	34	4 830
AGENCE GASPA PHOTO-VIDÉO INC.	N/D	3 402
COURONNES PLUS.COM INC.	130	40 093
12 Chaudière-Appalaches		
ATELIER DESPRÉS INC.	25	4 920
BOISCARVIN INC.	31	8 284
CARTONEK INC.	80	7 840
CERCUEILS CONCEPT INC.	45	20 000
CUISINES LAURIER INC.	250	8 840
HORTAU INC.	9	6 000
INDUSTRIES MAIBEC INC.	1 500	20 800
INDUSTRIES T.A.G. RIVE-SUD INC. (LES)	6	6 650
LES INDUSTRIES CARON (MEUBLES) INC.	100	8 256
LES USINES MÉTALLURGIQUES (USIMET) INC.	31	7 717
MARQUIS IMPRIMEUR INC.	106	14 600
MEUBLE IDÉAL LTÉE	198	7 640
PURECELL TECHNOLOGIES INC.	3	23 045
ROTOBEC INC.	165	16 736
VAPERMA INC.	26	5 256
9095-8604 QUÉBEC INC. (TEXTILES VOLFI)	12	17 396
C.G. AIR SYSTÈMES INC.	70	4 640
LAINAGES VICTOR LTEE (LES)	160	10 880
RÉGIFIL INC.	204	7 000
VICTOR INNOVATEX INC.	190	30 000
GROUPE PROCYCLE INC.	250	18 000
IMAGES TURBO INC. (LES)	70	2 248
JONCTION XPRESS INC.	13	2 500
TRANSPORT ANDRÉ GIROUX INC.	14	1 674
TRANSPORT FÉLIX BILODEAU INC.	3	1 600
TRANSPORT PFMS INC.	9	1 674
TRANSPORT TRICAM INC.	7	1 400
VICTOR INNOVATEX INC.	190	10 356
AEF GLOBAL INC.	5	42 000
C.G. AIR SYSTÈMES INC.	70	40 000
COMPOSITECH INC.	48	40 000
GROUPE ISOLOFOAM INC.	60	30 000
GROUPE J.L. LECLERC INC.	140	30 000
PORTES PATIO RÉSIVER INC.	153	40 000
SYSTÈME ANALYTIQUE INC.	20	40 000
CRÉAFORM INC.	65	50 000
DELOUPE INC.	58	25 000
ÉQUIMAT INC.	45	7 579
ÉQUIPEMENTS WOODY INC. (LES)	8	600
IMAGES TURBO INC. (LES)	70	10 720
INDUSTRIES P.H.L. INC.	41	18 792
L.S. BILODEAU INC.	18	23 273
MATISS INC.	100	20 480
OLÉOPROD INC.	1	23 147
OMEGACHEM INC.	N/D	14 253
PLANCHERS ANCESTRAL INC.	55	15 178
PLASTIQUES GAGNON INC.	185	25 000
PRODUITS DE BOIS ST-AGAPIT INC. (LES)	87	8 888
TECHNO MÉTAL SERVICES INC.	5	3 000
VICTOR INNOVATEX INC.	190	5 720
LES INDUSTRIES AMISCO LTÉE	200	36 120
MEUBLES MORIGEAU LTÉE	225	29 175
13 Laval		
EFFIGI INC.	240	7 604
PRODUITS BÉBÉ CONFORT INC.	16	11 219
SOLENO TEXTILES TECHNIQUES INC.	60	22 900

Question **24** Suite

Réponse : DIRECTION GÉNÉRALE DES AFFAIRES ÉCONOMIQUES RÉGIONALES

AIDE AUX ENTREPRISES

Nom du client	Emplois existants	Montant accordé (\$)
VÊTEMENTS TABCO INC.	26	19 511
PHOTON ETC. INC.	6	20 000
AMPHITECH SYSTEMS INC.	29	50 000
AUTOMATION ARTYPAC INC.	17	40 000
BIO-K PLUS INTERNATIONAL INC.	100	90 000
INNODIA INC.	96	150 000
PHOTON ETC. INC.	6	40 000
PRODESOL INC.	4	50 000
TECHNOLOGIE BIOLACTIS INC.	21	127 135
TECHNOLOGIES SYNERGX INC.	48	100 000
TEMAC MACHINES INC.	6	40 000
ENTREPRISES REFLET D.B.M. INC. (LES)	175	4 420
PHOTON ETC. INC.	6	4 728
TECHNOLOGIE BIOLACTIS INC.	7	8 000
14 Lanaudière		
BRIDGESTONE/FIRESTONE CANADA INC.	1 250	7 380
CENTRE DES TECHNOLOGIES APPLIQUÉES DU QUÉBEC INC.	16	80 000
CRYOS TECHNOLOGIES INC.	20	50 000
9106-3503 QUÉBEC INC. (MICRO-BRASSERIE L'ALCHIMISTE)	32	12 065
AERO-POLISSAGE INC.	11	9 600
ALTEX DÉCORATION LTÉE	180	21 594
CENTRE DE TRANSFORMATION DE VÉHICULES DE LANAUDIÈRE INC.	21	3 120
C. LAMOND & FILS LTÉE	50	448
CORPORATION D'EMBALLAGES FLEXIBLES SONOCO CANADA	107	2 400
CRYOS TECHNOLOGIES INC.	20	3 309
DESSERT ET PASSION INC.	34	4 800
EXCEL-PAC INC.	48	8 237
FROMAGERIE CHAMPÊTRE INC.	12	7 788
INDUSTRIES HARNOIS INC. (LES)	184	14 850
LABORATOIRE ORTHOPÉDIQUE VILLENEUVE DIV. DE CHAUSSURE VILLENEUVE INC.	15	8 000
PLASTIQUES G.P.R. INC.	130	5 688
PRODUCTIONS MARAÎCHERES MAILHOT INC.	75	20 000
PRODUITS UNI J.G. CÔTÉ INC. (LES)	3	2 216
PRODUITS VEGKISS INC.	49	2 800
RÉSERVOIRS GIL-FAB INTERNATIONAL INC.	46	4 369
VÉTOQUINOL N.-A. INC.	70	4 922
15 Laurentides		
CANREP INC.	6	
159198 CANADA INC.	30	5 578
2962-9409 QUÉBEC INC.	18	1 419
ALIMENTS O SOLE MIO INC. (LES)	62	12 968
ENZYME LABORATOIRE DE TESTING INC.	112	10 000
FRE COMPOSITES (2005) INC.	39	6 327
MOULURES BLAINVILLE INC.	40	7 000
PETITE BRETONNE (DISTRIBUTION) INC. (LA)	14	7 153
RADISSON DESIGN INC.	70	8 000
SÉCURITÉ ABOVE INC.	40	16 923
ABSOLUNET INC.	70	30 000
MOULURES BLAINVILLE INC.	40	20 000
S.P.I. SÉCURITÉ INC.	105	19 400
159198 CANADA INC.	90	14 454
9117-2692 QUÉBEC INC.	7	6 192
ACIER ROBEL INC.	25	8 000
ALIMENTS CONAGRA CANADA INC.	249	5 624
ENZYME LABORATOIRE DE TESTING INC.	112	8 000
HERBORISTERIE LA CLEF DES CHAMPS INC.	26	4 014
MAINTENANCE J.V. INC.	15	7 900
METCOR INC.	65	2 985
MONTOUR LTÉE	37	5 020
POUTRES ET POTEAUX VAL-MORIN INC.	15	4 000
RDC CONTRÔLE LTÉE	55	8 000
SCANMEG INC.	9	3 600
SÉCHOIRS CKD LTÉE (LES)	92	7 168

Question **24** Suite

Réponse : DIRECTION GÉNÉRALE DES AFFAIRES ÉCONOMIQUES RÉGIONALES

AIDE AUX ENTREPRISES

Nom du client	Emplois existants	Montant accordé (\$)
16 Montérégie		
ARMOIRES FABRITEC LTÉE	290	20 275
BÉLANGER LAMINÉS INC.	200	28 240
CASAVANT FRÈRES, S.E.C.	93	7 742
DÉCALCORAMA INC.	60	41 952
ENTREPRISES DOCO INC.	60	7 140
ÉQUIPEMENT MAX-ATLAS INTERNATIONAL INC.	148	4 000
EZEFLOW INC.	137	20 000
GILLES CHARLAND INC.	13	5 580
LABORATOIRES MAUVES INC.	20	20 000
L'ATELIER LA FLÈCHE DE FER INC.	110	8 875
LES CRÉATIONS ANDRÉ SAMSON INC.	25	8 000
MARQUIS IMPRIMEUR INC.	106	14 600
MONDOR LTÉE	135	21 462
MULTI-PORCTIONS INC.	109	8 684
STEDFAST INC.	99	13 856
COALISION INC.	79	10 000
HAFNER INC.	273	15 000
LA SOCIÉTÉ J.B. MARTIN LIMITÉE	43	17 308
QUARTZ NATURE INC.	8	12 906
BROME BIRD CARE INC.	5	2 600
DRAIN-VAC INTERNATIONAL INC.	25	20 000
ELKA SUSPENSION INC.	48	16 800
FLEXTOR INC.	33	14 000
INNU-SCIENCE CANADA INC.	25	16 800
LES INVESTISSEMENTS IKE INC.	20	20 000
MICHEL LUSSIER TRANSPORT LTÉE	22	1 874
MONDOR LTÉE	135	1 836
QIT - FER ET TITANE INC.	1 400	2 400
TRAINS & TRAMS WATTMAN INC.	20	2 580
AXIS PHOTONIQUE INC.	3	50 000
CENTRE ENVIRONNEMENTAL TECHNI-CITÉ INC.	15	35 000
COOP DE PRODUCTEURS MULTIVEG	11	40 000
ECOCHÉM INTERNATIONAL INC.	15	40 000
ELKA SUSPENSION INC.	48	43 000
INNU-SCIENCE CANADA INC.	50	45 000
LABORATOIRES MAUVES INC.	20	50 000
L'ALLIANCE BOVITEQ INC.	21	30 000
PLASMIONIQUE INC.	7	32 000
PLASTIQUE ROTÉK INC.	12	30 000
ROTOPLAST 2000 INC.	40	50 000
S.O.E. SYSTÈMES D'OPTIMISATION ÉNERGÉTIQUES TECHNOLOGIES INC.	27	40 000
S.T.A.F. INOXYDABLE INC.	14	50 000
ST-JEAN PHOTOCHIMIE INC.	46	48 000
SYSTÈMES DE TECHNOLOGIES PAT INC.	19	40 000
TURBINES ÉOLIENNES VERTICA INC.	5	40 000
COMPAGNIE BEAULIEU CANADA	873	30 000
LES ACIERS HUNTINGDON INC.	14	12 250
MARKETING SIX CONTINENTS INC.	6	5 600
17 Centre-du-Québec		
ANNABEL CANADA INC.	30	23 320
CAPILANO LABONTÉ INC.	16	28 000
SOPREMA INC.	181	2 216
SIPROMAC INC.	50	30 400
3777472 CANADA INC. (SAMAN)	19	2 980
9075-7600 QUÉBEC INC.	20	1 660
BOISERIES ARCHITECTURALES RAGEOT INC.	15	10 550
CORPORATION VICWEST	221	2 240
DOUCET MACHINERIES INC.	75	2 400
ESTAMPILLAGE PAUL PICHÉ INC.	22	1 600
FAFARD ET FRÈRES LTÉE	208	16 360
FEMPRO INC.	105	8 000
FRUIT D'OR INC.	124	18 060
INDUSTRIES MACHINEX INC.	109	12 000
JULIEN BEAUDOIN LTÉE	70	6 400
PLACAGES S.S.P. INC.	38	4 800

Question **24** Suite

Réponse : DIRECTION GÉNÉRALE DES AFFAIRES ÉCONOMIQUES RÉGIONALES

AIDE AUX ENTREPRISES

Nom du client	Emplois existants	Montant accordé (\$)
POSI-PLUS TECHNOLOGIES INC.	152	16 684
ROVIBEC INC.	47	2 600
SIXPRO INC.	195	29 000
SOUCY RIVALAIR INC.	124	8 820
TESSIER RÉCRÉO-PARC INC.	35	16 000
TORNADE RÉCUPÉRATION INC.	2	8 720
VIC MOBILIERS DE MAGASIN INC.	126	2 831
R.VAILLANCOURT & FILS LTÉE	40	7 000
GROUPE ALIMENTAIRE NORDIQUE INC. (LE)	49	22 005
INDUSTRIES CNP INC.		6 375
LES MEUBLES FERMAR INC.	30	8 663
SOS SERVICES TECHNIQUES INDUSTRIELS INC.	24	7 350

FONDS D'AIDE AUX MUNICIPALITÉS MONOINDUSTRIELLES

Nom du client	Emplois existants	Montant accordé (\$)
01 Bas-Saint-Laurent		
LES INDUSTRIES LAAKSO INC.	N/D	26 200
9063-4221 QUÉBEC INC. (MULTIBOIS)	40	25 000
9135-7053 QUÉBEC INC. (INDUSTRIES ST-NOËL INC.)	30	50 000
02 Saguenay--Lac-Saint-Jean	7	
LES INDUSTRIES TOILES ET AUVENTS STE-MONIQUE	7	29 785
04 Mauricie	9	
BOISERIES SAVCO INC.	9	85 000
MÉKINAC NATURE S.E.N.C.	N/D	98 500
COOP DE SOLIDARITÉ DE ST-ADELPHÉ	N/D	80 000
05 Estrie		
GROUPE CONCEPT P.V. INC.	N/D	25 000
CENTRE LOCAL DE DÉVELOPPEMENT DE LA MRC DE MEMPHRÉMAGOG	15	72 000
CAMOPLAST INC.	N/D	125 000
GURIT (CANADA) INC.	320	125 000
H. FONTAINE LTÉE	320	50 000
LEFKO PRODUITS DE PLASTIQUE INC.	99	50 000
08 Abitibi-Témiscamingue		
BOIS ANCESTRAL BOUCHARD & RHEAULT INC.	3	13 000
CELLULE D'AMÉNAGEMENT DES COTEAUX	N/D	15 110
COMITÉ LOCAL DE LA FORCE INC.	N/D	91 904
CORPORATION PASSE DU LONG-SAULT INC.	6	6 125
LA BOTTINE À GRÉBICH	3	62 191
SERVICES TECKNI-COL INC.	7	50 000
BIOCEAN AQUACULTURE INC.	N/D	80 500
10 Nord-du-Québec		
DÉVELOPPEMENT MATAGAMI INC.	N/D	56 450
COMMISSION ÉCONOMIQUE ET TOURISTIQUE DE CHIBOUGAMAU (CETC)	N/D	14 762
DÉVELOPPEMENT MATAGAMI INC.	N/D	7 804
SOUDURE G.A.M. (CHIBOUGAMAU) INC.	6	81 252
12 Chaudière-Appalaches		
LAB CHRYSOTILE INC.	1 135	1 050 407
SIGMA VENTURES INC.	650	300 000

Question **24** Suite

Réponse : DIRECTION GÉNÉRALE DES AFFAIRES ÉCONOMIQUES RÉGIONALES

FONDS DE RELANCE - ASBESTOS		
Nom du client	Emplois existants	Montant accordé (\$)
05 Estrie		
FLEUR DE MIEL DU PAYS INC.	N/D	20 000
BOUCHERIE PROULX ASBESTOS LTÉE	7	60 000

FONDS LOCAL D'INVESTISSEMENT (FLI), PRÊTS AUX CLD		
Nom du client	Emplois existants	Montant accordé (\$)
01 Bas-Saint-Laurent		
CLD de la Matapédia	S.O.	324 371
CLD du Kamouraska	S.O.	344 267
CLD de Rimouski-Neigette	S.O.	428 169
CLD des Basques	S.O.	280 908
CLD de Matane	S.O.	346 641
CLD de la MRC de Témiscouata	S.O.	386 478
CLD de la Mitis	S.O.	340 416
CLD de la région de Rivière-du-Loup	S.O.	367 067
02 Saguenay-Lac-Saint-Jean		
CLD du Lac-Saint-Jean Est	S.O.	470 594
CLD Domaine-du-Roy	S.O.	396 406
CLD Maria-Chapdelaine	S.O.	374 448
CLD de Saguenay	S.O.	1 043 057
CLD du Fjord	S.O.	377 446
04 Mauricie		
CLD de la MRC de Maskinongé	S.O.	354 356
CLD de Shawinigan	S.O.	651 984
CLD du Haut-St-Maurice	S.O.	366 558
CLD de la MRC des Chenaux	S.O.	359 562
SDE de Trois-Rivières (CLD)	S.O.	931 574
CLD Mékinac	S.O.	342 226
05 Estrie		
CLD du Haut-St-François	S.O.	398 297
CLD de la MRC de Coaticook	S.O.	162 048
CLD de la MRC de Memphrémagog	S.O.	269 886
CLD de la MRC du Val-St-François	S.O.	207 496
CLD de la MRC des Sources	S.O.	379 589
CLD de la MRC du Granit	S.O.	142 664
SDE de Sherbrooke (CLD)	S.O.	441 653
07 Outaouais		
CLD de la Vallée-de-la-Gatineau	S.O.	378 395
CLD de Pontiac	S.O.	344 676
CLD des Collines-de-l'Outaouais	S.O.	161 718
CLD de Papineau	S.O.	332 347
Centre local de développement de Gatineau	S.O.	745 091
08 Abitibi-Témiscamingue		
CLD Abitibi	S.O.	392 463
CLD d'Abitibi-Ouest	S.O.	394 585
CLD de la Vallée-de-l'Or	S.O.	330 535
CLD de la MRC Rouyn-Noranda inc.	S.O.	295 737
CLD du Témiscamingue	S.O.	407 827
09 Côte-Nord		
CLD de Caniapiscau	S.O.	265 137
CLD de la Basse-Côte-Nord	S.O.	329 938
CLD de la Haute-Côte-Nord	S.O.	315 634
CLD de Manicouagan	S.O.	367 969
CLD Minganie	S.O.	268 866
CLD de la MRC de Sept-Rivières	S.O.	380 426
10 Nord-du-Québec		
CLD de la Baie-James	S.O.	323 068
CLD Kativik	S.O.	323 066

Question **24** Suite

Réponse : DIRECTION GÉNÉRALE DES AFFAIRES ÉCONOMIQUES RÉGIONALES

FONDS LOCAL D'INVESTISSEMENT (FLI), PRÊTS AUX CLD		
Nom du client	Emplois existants	Montant accordé (\$)
11 Gaspésie-Iles-de-la-Madeleine		
CLD de la Côte de Gaspé	S.O.	319 667
CLD des Îles-de-la-Madeleine	S.O.	288 707
CLDde la Haute-Gaspésie	S.O.	303 060
CLDd'Avignon	S.O.	325 489
CLD de la MRC du Rocher-Percé	S.O.	311 434
CLDde la MRC de Bonaventure	S.O.	304 930
12 Chaudière-Appalaches		
CLD de la MRC de L'Islet	S.O.	334 374
CLD de la MRC de Montmagny	S.O.	361 613
CLD de la MRC Robert-Cliche	S.O.	322 212
CLD de la MRC de Bellechasse	S.O.	153 042
CLD de Lévis	S.O.	457 051
CLD de la Nouvelle-Beauce	S.O.	145 416
CLD des Etchemins	S.O.	351 501
CLD de Thetford	S.O.	435 496
CLD de Beauce-Sartigan	S.O.	209 982
CLD de la MRC de Lotbinière	S.O.	142 141
14 Lanaudière		
CLD de la MRC de l'Assomption	S.O.	368 246
CLD de la MRC de Montcalm	S.O.	442 732
CLD des Moulins	S.O.	309 836
CLD de Joliette	S.O.	256 501
CLD de la MRC d'Autray	S.O.	232 287
CLD de la Matawinie	S.O.	486 405
15 Laurentides		
CLD de la MRC d'Argenteuil	S.O.	396 231
CLD de la MRC des Laurentides	S.O.	199 492
SDE des Pays-d'en-Haut (CLD)	S.O.	172 362
CLD Rivière du Nord (SODESJ)	S.O.	342 503
CLD de la MRC d'Antoine-Labelle	S.O.	405 256
CLDde la MRC de Deux-Montagnes	S.O.	311 016
CLDde Mirabel	S.O.	113 907
SDE Thérèse-De Blainville (CLD)	S.O.	362 580
16 Montérégie		
CLD de la région d'Acton	S.O.	139 671
CLDdu Bas-Richelieu	S.O.	521 965
CLD de la MRC Les Maskoutains	S.O.	299 517
CLD au Cœur de la Montérégie	S.O.	173 654
CLD Beauharnois-Salaberry	S.O.	493 042
CLD du Haut-Saint-Laurent	S.O.	162 802
Conseil économique du Haut-Richelieu (CLD)	S.O.	403 128
CLD de Lajemmerais	S.O.	176 477
CLD de Vaudreuil-Soulanges	S.O.	337 696
CLD de Brome-Missisquoi	S.O.	220 206
CLD de Longueuil	S.O.	1 454 903
CLD Haute-Yamaska	S.O.	268 518
CLD de La Vallée-du-Richelieu	S.O.	255 365
CLD des Jardins-de-Napierville	S.O.	119 709
CLD de Roussillon	S.O.	436 610
17 Centre-du-Québec		
CLD de la MRC de Bécancour	S.O.	175 488
CLD de l'Érable	S.O.	344 924
CLD de la MRC de Nicolet-Yamaska	S.O.	367 800
CLD des Bois Francs	S.O.	303 680
SDE de Drummondville (CLD)	N/D	408 737

Note : Les contributions versées par le ministère aux MRC en 2006-2007 pour le financement des CLD sont présentées au tableau annexé à la question 91 des renseignements particuliers.

Question **24** Suite

Réponse : DIRECTION GÉNÉRALE DES AFFAIRES ÉCONOMIQUES RÉGIONALES

MESURES PARTICULIÈRES POUR LES 3 MRC PONTIAC - VALLÉE-DE-LA-GATINEAU - D'ANTOINE-LABELLE		
Nom du client	Emplois existants	Montant accordé (\$)
07 Outaouais		
AFFÛTAGE IDÉAL	N/D	32 100
CENTRE LOCAL DE DÉVELOPPEMENT DE LA VALLÉE-DE-LA-GATINEAU (CLDVG)	N/D	17 465
CENTRE LOCAL DE DÉVELOPPEMENT DU PONTIAC	N/D	42 074
CENTRE RÉCRÉATIF DE SHAWVILLE-CLARENDON	N/D	20 405
CHUTES COULONGE	N/D	18 800
COMPLEXE SPORTIF DU HAUT PONTIAC	N/D	98 000
CORPORATION DE GESTION DE LA FORÊT DE L'AIGLE (CGFA)	N/D	85 050
CORPORATION DE GESTION DES FORÊTS DU PONTIAC INC.	N/D	25 000
EMBALLAGES SMURFIT-STONE CANADA INC. - DIVISION PONTIAC	340	7 762
FRANKLYN DOYLE	N/D	12 500
L'ALLIANCE DES QUATRE RIVES	N/D	65 000
LES ENTREPRISES FORESTIÈRES IGC INC.	N/D	30 000
LES PRODUITS FORESTIERS DANICOS	N/D	15 000
MAISON DE LA CULTURE DE LA VALLÉE-DE-LA-GATINEAU	N/D	85 310
MRC DE LA VALLÉE-DE-LA-GATINEAU	N/D	94 500
MRC DE PONTIAC	N/D	164 500
MUNICIPALITÉ DE SHAWVILLE	N/D	45 111
PORTES EXCELOS 4349741 CANADA INC.	N/D	42 000
PRODUITS FORESTIERS DU PONTIAC INC.	N/D	230 000
TOURISME VALLÉE-DE-LA-GATINEAU	N/D	67 000
VILLE DE MANIWAKI	N/D	18 327
15 Laurentides		
CENTRE DE SERVICES AUX RÉSEAUX D'ENTREPRISES DU SECTEUR FORESTIER	N/D	10 000
API CULTURE HAUTES LAURENTIDES INC.	N/D	42 776
FERME BOVINE M & M PILON ENR.	N/D	85 400
FERME CAMY S.NC.	N/D	47 000
	N/D	

SOUTIEN AUX PARTENARIATS ET AUX FILIÈRES INDUSTRIELLES		
Nom du client	Emplois existants	Montant accordé (\$)
01 Bas-Saint-Laurent		
AGROBIOPOLE BSL	N/D	6 740
CENTRE LOCAL DE DÉVELOPPEMENT DE LA RÉGION DE RIVIÈRE-DU-LOUP	6	10 000
CHAMBRE DE COMMERCE DE LA MRC DE RIVIÈRE-DU-LOUP	N/D	5 000
CORPEX BSL	N/D	21 400
TABLE DE CONCERTATION AGROALIMENTAIRE DU BAS SAINT-LAURENT INC.	5	10 000
02 Saguenay--Lac-Saint-Jean		
ASSOCIATION DES CLD DU SAGUENAY-LAC-ST-JEAN	1	10 000
CENTRE DE HAUTE TECHNOLOGIE SAGUENAY-LAC-SAINT-JEAN INC.	N/D	450 000
CENTRE QUÉBÉCOIS DE DÉVELOPPEMENT DURABLE	15	10 000
FONDS MINIER DU SAGUENAY--LAC-SAINT-JEAN	N/D	8 000
GROUPE TECHNOLOGIE INNOVATION	10	38 250
MUSÉE DU FJORD	5	21 000
RÉSEAU INVESTISSEMENT FEMMES	N/D	10 000
SERDEX INTERNATIONAL	5	3 000
SOCIÉTÉ DES FABRICANTS RÉGIONAUX	4	33 000
TABLE AGROALIMENTAIRE DU SAGUENAY-LAC-SAINT-JEAN	6	11 000
UNIVERSITÉ DU QUÉBEC À CHICOUTIMI	N/D	7 000
03 Capitale-Nationale		
APICS QUÉBEC - ASSOCIATION DE FORMATION PROFESSIONNELLE EN GESTION DES RESSOURCES	N/D	1 500
ASSOCIATION DES MANUFACTURIERS EN ÉLECTRONIQUE DE QUÉBEC	N/D	2 500
ASSOCIATION DES PROFESSIONNELS EN DÉVELOPPEMENT ÉCONOMIQUE DU QUÉBEC (APDEQ)	N/D	5 000
CENTRE DE RECHERCHE INFORMATIQUE DE MONTRÉAL	101	10 000

Question **24** Suite

Réponse : DIRECTION GÉNÉRALE DES AFFAIRES ÉCONOMIQUES RÉGIONALES

SOUTIEN AUX PARTENARIATS ET AUX FILIÈRES INDUSTRIELLES		
Nom du client	Emplois existants	Montant accordé (\$)
(CRIM QUÉBEC)		
CHAMBRE DE COMMERCE DE QUÉBEC	N/D	14 500
PÔLE QUÉBEC CHAUDIÈRE-APPALACHES	120	870 000
UNION DES CHAMBRES DE COMMERCE ET D'INDUSTRIE DE PORTNEUF	N/D	638
VOIX DES ENTREPRENEURS EN T.I. DE QUÉBEC (VETIQ) INC. (LA)	1	17 050
04 Mauricie		
CENTRE LOCAL DE DÉVELOPPEMENT (CLD) DE LA MRC DE MASKINONGÉ	N/D	5 000
CHAMBRE DE COMMERCE ET D'INDUSTRIES DU HAUT-SAINT-AURICE	N/D	2 000
CIPP INC.	N/D	458 000
RÉSEAU DU DÉVELOPPEMENT AGROALIMENTAIRE DE LA MAURICIE	3	3 000
SOCIÉTÉ DE DÉVELOPPEMENT ÉCONOMIQUE DE TROIS-RIVIÈRES (C.L.D. TROIS-RIVIÈRES)	10	7 000
TECHNOPOLE VALLÉE DU SAINT-AURICE	3	375 000
UNIVERSITÉ DU QUÉBEC À TROIS-RIVIÈRES	N/D	125 400
05 Estrie		
BIOMED DÉVELOPPEMENT	2	10 000
CÉGEP DE SHERBROOKE	N/D	25 000
CENTRE D'ENTREPRENEURSHIP DOBSON-LAGASSÉ	2	10 796
CENTRE D'INTERPRÉTATION DU GRANIT DE STANSTEAD	N/D	26 000
CENTRE LOCAL DE DÉVELOPPEMENT DE LA MRC DE MEMPHRÉMAGOG	15	10 000
CENTRE LOCAL DE DÉVELOPPEMENT ÉCONOMIQUE DE MRC DU VAL-SAINT-FRANÇOIS	11	2 603
ENVIRO-ACCÈS INC.	5	15 000
MAISON RÉGIONALE DE L'INDUSTRIE (RÉGION 05) INC.	4	5 000
SERVICE INTÉGRÉ DU BOIS	N/D	10 000
UNIVERSITÉ BISHOP'S	N/D	15 000
06 Montréal		
AMM-PCM	N/D	6 000
FÉDÉRATION INTERNATIONALE DES COACHS DU QUÉBEC	N/D	15 000
MANUFACTURIERS ET EXPORTATEURS DU QUÉBEC	N/D	4 500
MOUVEMENT QUÉBÉCOIS DE LA QUALITÉ	24	220 000
RÉGROUPEMENT POUR LE DÉVELOPPEMENT ET LA PROMOTION DU QUARTIER CHABANEL	N/D	11 200
07 Outaouais		
ABATTOIR CHARRON INC.	9	19 000
CENTRE DE RECHERCHE ET DE DÉVELOPPEMENT TECHNOLOGIQUE AGRICOLE DE L'OUTAOUAIS	N/D	9 202
COOPÉRATIVE DE DÉVELOPPEMENT RÉGIONAL OUTAOUAIS-LAURENTIDES	8	10 000
UNIVERSITÉ DU QUÉBEC EN OUTAOUAIS	N/D	702
08 Abitibi-Témiscamingue	5	
48 IÈME NORD INTERNATIONAL	N/D	9 000
ASSOCIATION FORESTIÈRE DE L'ABITIBI-TÉMISCAMINGUE	N/D	12 500
ASSOCIATION TOURISTIQUE RÉGIONALE DE L'ABITIBI-TÉMISCAMINGUE	N/D	8 000
BUREAU DE PROMOTION DES EXPORTATIONS DE L'ABITIBI-TÉMISCAMINGUE, DIVISION 48E NORD INTERNATIONAL	2	6 000
CARREFOUR JEUNESSE-EMPLOI DE LA MRC ABITIBI-OUEST	N/D	500
CHAMBRE DE COMMERCE D'AMOS-RÉGION	3	2 000
CHAMBRE DE COMMERCE DE L'ABITIBI-OUEST	N/D	1 963
CHAMBRE DE COMMERCE DE VAL D'OR	N/D	2 000
CHAMBRE DE COMMERCE ET D'INDUSTRIE DE ROUYN-NORANDA (LA)	N/D	2 000
CONSEIL DU LOISIR SCIENTIFIQUE DE L'ABITIBI-TÉMISCAMINGUE	N/D	2 500
COOPÉRATIVE DE DEVELOPPEMENT REGIONAL DE L'ABITIBI-TEMISCAMINGUE	N/D	2 000
CORPORATION DE DÉVELOPPEMENT ÉCONOMIQUE DE	N/D	2 000

Question **24** Suite

Réponse : DIRECTION GÉNÉRALE DES AFFAIRES ÉCONOMIQUES RÉGIONALES

SOUTIEN AUX PARTENARIATS ET AUX FILIÈRES INDUSTRIELLES		
Nom du client	Emplois existants	Montant accordé (\$)
SENNETERRE		
FOIRE GOURMANDE DE L'ABITIBI-TÉMISCAMINGUE ET DU NORD-EST ONTARIEN	N/D	1 430
LA FÉDÉRATION DE L'UPA D'ABITIBI-TÉMISCAMINGUE	N/D	40 000
TABLE DE CONCERTATION AGROALIMENTAIRE DE L'ABITIBI-TÉMISCAMINGUE	N/D	1 500
09 Côte-Nord		
CENTRE D'AIDE TECHNOLOGIQUE AUX ENTREPRISES - CÔTE-NORD DU QUÉBEC	3	20 000
CENTRE D'EXPÉRIMENTATION ET DE DÉVELOPPEMENT EN FORÊT BORÉALE	N/D	59 500
CENTRE LOCAL DE DÉVELOPPEMENT DE LA MRC DE CANIAPISCAU	2	3 955
CENTRE LOCAL DE DÉVELOPPEMENT DE LA MRC DE MANICOUAGAN	12	8 572
CHAMBRE DE COMMERCE DE SEPT-ÎLES	N/D	3 614
CORPEX INC.	2	6 926
FONDS RÉGIONAL DE L'EXPLORATION MINIÈRE DE LA CÔTE-NORD	N/D	1 312
10 Nord-du-Québec		
CHAMBRE DE COMMERCE DE CHAPAIS	N/D	2 331
CONFÉRENCE RÉGIONALE DES ÉLUS DE LA BAIE-JAMES	N/D	10 000
CREE OUTFITTING TOURISM ASSOCIATION (COTA)	N/D	21 120
FAUNENORD	N/D	5 140
SOCIÉTÉ DE DÉVELOPPEMENT ÉCONOMIQUE DE LEBEL-SUR-QUÉVILLON	N/D	1 075
TOURISME BAIE-JAMES	N/D	15 000
11 Gaspésie--Îles-de-la-Madeleine		
ASSOCIATION AGRICULTURE BIOLOGIQUE GASPÉSIE	N/D	2 170
CENTRE EXPLORAMER	N/D	400
CENTRE FRANCOPHONE D'INFORMATISATION DES ORGANISATIONS (CEFRIO).	N/D	1 500
CENTRE LOCAL DE DÉVELOPPEMENT DE LA CÔTE DE GASPÉ	6	2 000
CHAMBRE DE COMMERCE DE GASPÉ (LA)	3	6 000
FÉDÉRATION DES GROUPEMENTS FORESTIERS DE LA GASPÉSIE	1	2 500
SADC BAIE-DES-CHALEURS	7	532
TECHNOCENTRE ÉOLIEN GASPÉSIE, LES ÎLES	1	200 000
12 Chaudière-Appalaches		
CENTRE DE SERVICE EN RECHERCHE & DÉVELOPPEMENT DE CHAUDIÈRE-APPALACHES	1	50 400
CENTRE FRANCOPHONE D'INFORMATISATION DES ORGANISATIONS (CEFRIO)	N/D	65 000
DÉVELOPPEMENT PME CHAUDIÈRE-APPALACHES	32	50 000
GROUPE IMPACT TECHNOLOGIE	N/D	3 452
13 Laval		
APICS RÉGION VIII MONTRÉAL - ASSOCIATION DE FORMATION PROFESSIONNELLE EN GESTION DES RESSOURCES	1	5 000
CENTRE DE PRODUCTIQUE INTÉGRÉE DU QUÉBEC INC.	12	5 200
14 Lanaudière		
CENTRE D'EXCELLENCE EN FABRICATION MÉCANIQUE	N/D	3 000
CENTRE LOCAL DE DÉVELOPPEMENT DE LA MUNICIPALITÉ RÉGIONALE DE COMTÉ DE D'AUTRAY	N/D	1 000
CENTRE LOCAL DE DÉVELOPPEMENT ÉCONOMIQUE DES MOULINS	N/D	5 400
CENTRE LOCAL DE DÉVELOPPEMENT JOLIETTE	8	7 000
CHAMBRE DE COMMERCE DE REPENTIGNY INC.	4	4 300
CHAMBRE DE COMMERCE DU GRAND JOLIETTE	4	2 000
SADC DE D'AUTRAY - JOLIETTE	9	12 600
SOCIÉTÉ DE DÉVELOPPEMENT INTERNATIONAL DE LANAUDIÈRE	N/D	28 751

Question **24** Suite

Réponse : DIRECTION GÉNÉRALE DES AFFAIRES ÉCONOMIQUES RÉGIONALES

SOUTIEN AUX PARTENARIATS ET AUX FILIÈRES INDUSTRIELLES		
Nom du client	Emplois existants	Montant accordé (\$)
15 Laurentides		
ASSOCIATION DES INTERVENANTS FORESTIERS DES HAUTES-LAURENTIDES INC.	2	30 084
ASSOCIATION DES PROFESSIONNELS EN DÉVELOPPEMENT ÉCONOMIQUE DES LAURENTIDES	4	20 000
CÉGEP DE SAINT-JÉRÔME - INSTITUT DU TRANSPORT AVANCÉ DU QUÉBEC	N/D	8 000
CENTRE LOCAL DE DÉVELOPPEMENT DE MIRABEL	5	2 000
TABLE FORÊT HAUTES-LAURENTIDES	1	10 000
16 Montérégie		
CENTRE INCUBATEUR D'ENTREPRISES DE LA MONTÉRÉGIE	N/D	11 720
CENTRE LOCAL DE DÉVELOPPEMENT DE LA MRC LES MASKOUTAINS	24	18 500
CENTRE LOCAL DE DÉVELOPPEMENT DE LA RÉGION D'ACTON	7	2 215
CENTRE LOCAL DE DÉVELOPPEMENT DE ROUSSILLON	10	2 500
CHAMBRE DE COMMERCE ET D'INDUSTRIE DE LA RIVE-SUD	8	1 000
CLUB DE RECHERCHE D'EMPLOI SAINT-HYACINTHE INC.	N/D	10 000
CLUB EXPORT DU SUROÏT	3	3 135
COLLÈGE DE VALLEYFIELD	N/D	5 940
CONSEIL ÉCONOMIQUE DU HAUT-RICHELIEU (CLD)	10	4 000
DÉVELOPPEMENT ÉCONOMIQUE LONGUEUIL	N/D	8 000
REGROUPEMENT INDÉPENDANT POUR LA RELANCE ÉCONOMIQUE DE LA RÉGION DE SOREL-TRACY	1	10 000
VALOTECH INC.	4	11 500
17 Centre-du-Québec		
ASSOCIATION RÉGIONALE DE DÉVELOPPEMENT ÉCONOMIQUE DU CENTRE-DU-QUÉBEC	N/D	20 000
CENTRE-DU-QUÉBEC INTERNATIONAL	4	5 000
CHAMBRE DE COMMERCE ET D'INDUSTRIE DES BOIS-FRANCS	3	2 000
CORPORATION DE DÉVELOPPEMENT ÉCONOMIQUE DES BOIS-FRANCS (CENTRE LOCAL DE DÉVELOPPEMENT)	10	25 000
GROUPEMENT DES CHEFS D'ENTREPRISES DU QUÉBEC	120	31 000
LA SOCIÉTÉ DE DÉVELOPPEMENT ÉCONOMIQUE DE DRUMMONDVILLE (CLD DRUMMOND) INC.	20	5 732
RÉSEAU D'AIDE AUX JEUNES ENTREPRENEURS (RAJE)	N/D	3 131

STRATÉGIE DE DÉVELOPPEMENT ÉCONOMIQUE DES RÉGIONS		
Nom du client	Emplois existants	Montant accordé (\$)
01 Bas-Saint-Laurent		
CENTRE DE RECHERCHE SUR LES BIOTECHNOLOGIES MARINES	N/D	1 300 000
CENTRE INTERDISCIPLINAIRE DE DÉVELOPPEMENT EN CARTOGRAPHIE DES OCÉANS (CIDCO)	18	500 000
INCUBATEUR D'ENTREPRISES EN TECHNOLOGIES DE LA MER A RIMOUSKI	N/D	145 000
TECHNOPOLE MARITIME DU QUÉBEC	N/D	380 689
02 Saguenay--Lac-Saint-Jean		
CENTRE DE HAUTE TECHNOLOGIE SAGUENAY-LAC-SAINT-JEAN INC.	N/D	71 925
RÉSEAU TRANS-AL INC.	N/D	4 500
SOCIÉTÉ DE LA VALLÉE DE L'ALUMINIUM	N/D	116 880
PRODUITS CANWALL	N/D	256 500
PRODUITS MISTOOK INC.	6	50 000
NATURFAB INC.	N/D	350 000
04 Mauricie		
E-H2 INC.	3	68 000
TECHNOPOLE VALLÉE DU SAINT-MAURICE	3	88 800
05 Estrie		
SERVICE INTÉGRÉ DU BOIS	N/D	128 700
9064-9732 QUÉBEC INC. (MAISON USINEX INC.)	65	250 000

Question **24** Suite

Réponse : DIRECTION GÉNÉRALE DES AFFAIRES ÉCONOMIQUES RÉGIONALES

STRATÉGIE DE DÉVELOPPEMENT ÉCONOMIQUE DES RÉGIONS		
Nom du client	Emplois existants	Montant accordé (\$)
06 Montréal		
EKINO INC.	N/D	150 000
08 Abitibi-Témiscamingue		
MINES, INNOVATIONS, SOLUTIONS ET APPLICATIONS (MISA)	N/D	70 000
09 Côte-Nord		
BERSACO INC.	48	50 000
10 Nord-du-Québec		
AUBERGE WASWANAPI	N/D	203 250
11 Gaspésie--Îles-de-la-Madeleine		
CORPORATION DU TOURISME DE MONT-SAINT-PIERRE	N/D	107 400
OFFICE DU TOURISME DU ROCHER-PERCÉ	N/D	47 656
OFFICE DU TOURISME ET DES CONGRÈS DE GASPÉ INC.	N/D	105 000
UNIVERSITÉ DU QUÉBEC À RIMOUSKI	N/D	210 000
UNIVERSITÉ DU QUÉBEC À RIMOUSKI - INSTITUT DES SCIENCES DE LA MER	N/D	216 800
9144-3036 QUÉBEC INC. (NAVIGUE.COM)	N/D	106 800
À L'ABRI DE LA TEMPÊTE	N/D	45 000
BOULANGERIE RÉGIONALE DES ÎLES INC.	22	59 186
HÔTEL MOTEL BELLE PLAGE CARLETON INC.	N/D	47 500
HÔTEL MOTEL LA CÔTE SURPRISE INC.	11	83 675
PARC RÉCRÉOTOURISTIQUE DU ROCHER CAP-CHAT (ARBRE EN ARBRE CAP-CHAT GASPÉSIE)	N/D	81 000
SCIERIE M. GAGNÉ INC.	N/D	50 000
SERRES JARDINS-NATURE INC.	11	187 803
12 Chaudières-Appalaches		
BERMATEK INC.	N/D	400 000
14 Lanaudière		
MEUBLES DU PATRIMOINE	N/D	63 000
PLANTEK INC.	N/D	100 000
LES ENTREPRISES MICHEL CORBEIL	N/D	84 800
15 Laurentides		
PATT TECHNOLOGIE INC.	44	142 250
16 Montérégie		
CAPITAL ET INNOVATION DE LA MONTESTRIE ÉCONOMIQUE	2	25 000
CONSEIL DE LA TRANSFORMATION AGROLIMENTAIRE ET DES PRODUITS DE CONSOMMATION	9	198 000
FORUM MONTÉRÉGIEN	N/D	60 000
MICRONANOBECC	N/D	198 000
9139-3991 QUÉBEC INC. (LES INDUSTRIES J.P.B.)	15	80 000
NUTRIFRANCE LTÉE	13	200 000
17 Centre-du-Québec		
AMETVS	15	60 000
CORPORATION DE DÉVELOPPEMENT ÉCONOMIQUE DES BOIS-FRANCS (CENTRE LOCAL DE DÉVELOPPEMENT)	10	120 000

Question **24** Suite

Réponse : DIRECTION GÉNÉRALE DES AFFAIRES ÉCONOMIQUES RÉGIONALES

STRATÉGIE DE DÉVELOPPEMENT ÉCONOMIQUE DES RÉGIONS RESSOURCES :		
Nom du client	Emplois existants	Montant accordé (\$)
01 Bas-Saint-Laurent		
CENTRE DE RECHERCHE INDUSTRIELLE DU QUÉBEC	330	18 350
CENTRE D'EXPÉRIMENTATION ET DE TRANSFERT TECHNOLOGIQUE EN ACÉRICULTURE DU BAS-ST-LAURENT	N/D	50 000
CENTRE D'EXPERTISE SUR LES PRODUITS AGROFORESTIERS	N/D	30 000
CONFÉRENCE RÉGIONALE DES ÉLUS DU BAS-SAINT-LAURENT	N/D	248 038
CORP. DU SERVICE DE RECH. ET D'EXPERTISE EN TRANSFOR. DES PRODUITS FORESTIERS DE L'EST DU QUÉBEC	45	118 168
DECACER (9020-2292 QUÉBEC INC.)	N/D	14 439
FORÊT MODÈLE DU BAS-SAINT-LAURENT INC.	N/D	50 000
GROUPE ÉCOSHED INTERNATIONAL INC.	N/D	20 000
LES SAVEURS DU BAS-SAINT-LAURENT INC.	N/D	45 000
OBSERVATOIRE DE LA FORESTIERIE DU BAS-SAINT-LAURENT INC.	N/D	35 000
SYNDICAT DES PRODUCTEURS FORESTIERS DU BAS-SAINT-LAURENT	21	45 000
UNIVERSITÉ DU QUÉBEC À RIMOUSKI	N/D	40 000
VALORITREMBLE	N/D	50 000
09 Côte-Nord		
CANTON DE NATASHQUAN	N/D	11 219
CORPORATION DE DÉVELOPPEMENT PATRIMONIAL, CULTUREL ET TOURISTIQUE DE NATASHQUAN	N/D	20 000
MUNICIPALITÉ D'AGUANISH	N/D	22 343
ASSOCIATION DE DÉVELOPPEMENT TOURISTIQUE DE TÊTE-À-LA-BALEINE	N/D	23 469
ASSOCIATION TOURISTIQUE GROS MECATINA	N/D	32 694
COMITÉ DE PÊCHEURS DE KÉGASKA	N/D	28 665
CONSEIL DES MAIRES DE LA BASSE-CÔTE-NORD	N/D	200 000
COOPERATIVE COMMUNAUTAIRE DE FRUITS DE MER DE LA BASSE COTE-NORD (VERSION ANGLAISE INCLUSE)	N/D	62 502
CROISIÈRE TRANSBORÉALE INC.	N/D	10 920
FERME BELLES AMOURS INC.	N/D	8 491
FONDATION QUÉBEC-LABRADOR DU CANADA, INC.	N/D	70 186
I & S SEAFOODS INC.	N/D	47 354
LES CLUBS DE CHASSE & PÊCHE ST-LAURENT INC.	N/D	25 976
MUNICIPALITÉ DE GROS MÉCATINA	N/D	65 000
PLONGÉE SOUS-MARINE NAUTILUS	N/D	11 220
POISSONNERIE BLANC-SABLON INC.	N/D	40 858
POISSONS ET FRUITS DE MER TABATIÈRE	N/D	55 377
TOURISME BASSE-CÔTE-NORD	N/D	7 029

Renseignements particuliers

Étude des crédits 2007-2008

Question **25**

Pour 2006-2007, indiquer la somme totale consacrée au volet « Mesures de soutien au développement économique local et régional », la répartition par programme distinct et les prévisions pour 2007-2008. Indiquer également la liste des entreprises et/ou organismes ayant bénéficié d'une aide en précisant :

- a) montant de l'aide financière consentie par entreprise ou organisme, par programme et par région;
- b) nature de l'aide consentie par entreprise ou organisme, par programme et par région;
- c) nombre d'emplois créés par entreprise, par programme et par région;
- d) nombre d'emplois existants;
- e) répartition géographique.

Réponse :

La réponse à cette question est incluse à la question 24.

Question **26**

Copie des études, analyses, recherches, sondages, scénarios ou projections concernant l'impact sur l'économie du Québec des solutions financières et/ou programmes d'Investissement-Québec et du MDEIE.

Réponse :

Veuillez vous référer à la question 8 et 9 du cahier des renseignements généraux.

Question **27**

Copie des études, analyses, recherches et états de situation produits par le ministère depuis 2003 sur les difficultés éprouvées par l'industrie du textile et du vêtement au Québec.

Réponse :

Depuis 2003, le ministère a produit le document « La filière industrielle des textiles au Québec ». Ce document dresse le portrait comparatif et évolutif de la filière québécoise des textiles non seulement dans le contexte nord-américain et de la mondialisation des marchés mais aussi dans la perspective d'une intégration accrue des industries à la nouvelle économie. Il explore aussi ses principales tendances, de même que les défis et perspectives de développement pour les entreprises québécoises. Ce document est disponible sur le site internet du ministère à l'adresse suivante :

http://www.mdeie.gouv.qc.ca/mder/web/portail/ministere/service.prt?svcid=PUBLICATIONS1&page=details_publication.jsp&iddoc=43873

Question **28**

Copie des études, analyses, états de situation concernant un éventuel projet de relance pour la Gaspésie.

Réponse :

Aucune étude en 2006-2007.

Question **29**

Liste des comités interministériels ou d'autres partenaires au sein desquels le MDEIE participe, préciser :

- a) liste des partenaires;
- b) mandat de ces comités;
- c) budget prévu à cet effet.

Réponse :

Question non pertinente à l'Étude des crédits.

Question **30**

Les effectifs des bureaux régionaux du MDEIE en 2006-2007. Effectifs prévus en 2007-2008

Réponse :

DIRECTION GÉNÉRALE DES AFFAIRES ÉCONOMIQUES RÉGIONALES

Effectifs autorisés des bureaux régionaux du MDEIE 2006-2007	
Région	Effectif
Bas Saint-Laurent	10
Saguenay/Lac Saint-Jean	10
Capitale Nationale	13
Mauricie	11
Estrie	11
Montréal	30
Outaouais	10
Abitibi-Témiscamingue	10
Côte-Nord	8
Nord-du-Québec	1
Gaspésie/Îles-de-la-Madeleine	10
Chaudière/Appalaches	14
Laval	8
Lanaudière	8
Laurentides	9
Montréal	23
Centre-du-Québec	12
Total :	198

Renseignements particuliers

Étude des crédits 2007-2008

Question **31**

Organigramme du MDEIE (structure administrative).

Réponse :

Question non pertinente à l'Étude des crédits.

Question **32**

Ventilation détaillée des compressions budgétaires touchant le MDERR/MDEIE en 2006-2007.

Réponse :

La réponse à cette question sera transmise par le Conseil du trésor.

Question **33**

Rendement annuel, rendement annuel moyen sur trois et cinq ans de la SGF et ses filiales sur le capital investi depuis sa création

Réponse :

	2002	2003	Redressé 2004	2005	2006
Bénéfice (perte) net(te) consolidé	(171 638)	(510 728)	(52 156)	70 101	75 487

Capitaux propres consolidés – au début	2 332 479	2 335 838	1 797 986	1 755 358	1 824 245
Capitaux propres consolidés – à la fin	2 335 838	1 812 584	1 755 358	1 824 245	1 899 732
Capitaux propres consolidés - moyens	2 334 159	2 074 211	1 776 672	1 789 802	1 861 989

ROE (%) – annuel	-7,4 %	-24,6 %	-2,9 %	3,9 %	4,1 %
ROE (%) – moyen 5 ans	1,1 %	-5,7 %	-7,8 %	-7,6 %	-6,0 %
ROE (%) – moyen 10 ans	6,8 %	4,5 %	3,0 %	-0,5 %	-0,5 %

Question **34**

Nom des administrateurs, membres de la direction, postes occupés, rémunération et avantages sociaux

Réponse :

Question non pertinente à l'Étude des crédits.

Renseignements particuliers

Étude des crédits 2007-2008

Question

35

Liste des nouveaux placements de la SGF en 2004-2005, 2005-2006 et 2006-2007. Préciser montants et niveau de participation

Réponse :

Les nouveaux placements de la SGF pour la période 2004 à 2006 sont les suivants :

ANNÉE	NOM DE L'ENTREPRISE	MISE DE FONDS DÉBOURSÉE ET ENGAGÉE DE LA SGF (M \$)	POURCENTAGE DE PARTICIPATION (%)
2004	Sam Electron	2,0	22,56
2004	Oceanova	2,0	33,33
2006	Terre Lacroix	49,2	100
2006	Fruits & Passion	15,0	30
2006	Dark Castle	18,3	n.a.
2006	Orthosoft	7,0	19
2006	Élevages Périgord	2,3	43
2006	Cascades	100,0	8

Renseignements particuliers

Étude des crédits 2007-2008

Liste des sociétés dans lesquelles la SGF détient une participation financière et ventilation par région avec :

- a) le taux de participation et le montant de l'investissement;
- b) les investissements totaux générés;
- c) nombre d'emplois créés dans chacune de ses sociétés;
- d) répartition régionale.

Question

36

Réponse :

Région / secteur	MISE DE FONDS DÉBOURSEE ET ENGAGÉE		INVESTISSEMENTS TOTAUX RÉALISÉS DANS LE CADRE DES PLACEMENTS DE LA SGF (M\$)	EMPLOIS DIRECTS CRÉÉS ET MAINTENUS EN PHASE D'EXPLOITATION
	(M \$)	(%)		
01 BAS-SAINT-LAURENT	2,00	0,11	5,00	10
02 SAGUENAY-LAC-SAINT-JEAN	0,41	0,02	-	52
03 CAPITALE-NATIONALE	104,11	5,75	262,65	566
03 CAPITALE-NATIONALE : Biotechnologie	71,90	3,97	196,00	252
03 CAPITALE-NATIONALE : Haute technologie	14,60	0,81	25,40	71
03 CAPITALE-NATIONALE : Autres	17,61	0,97	41,25	243
04 MAURICIE	106,30	5,87	504,00	647
05 ESTRIE	8,60	0,47	19,50	865
06 MONTRÉAL	815,35	45,03	3 474,61	2 718
06 MONTRÉAL : Biotechnologie	57,11	3,15	380,10	492
06 MONTRÉAL : Haute technologie	44,07	2,43	269,20	269
06 MONTRÉAL : Pétrochimie	521,60	28,81	1 324,21	615
06 MONTRÉAL : Autres	192,57	10,63	1 501,10	1 342
07 OUTAOUAIS	5,22	0,29	60,00	3
08 ABITIBI-TÉMISCAMINGUE	74,36	4,11	201,66	2 491
09 CÔTE-NORD	170,02	9,39	1 664,00	1 042
10 NORD-DU-QUÉBEC	39,05	2,16	-	-

Renseignements particuliers

Étude des crédits 2007-2008

Question 36 Suite

Réponse :

Région / secteur	MISE DE FONDS DÉBOURSEE ET ENGAGÉE		INVESTISSEMENTS TOTAUX RÉALISÉS DANS LE CADRE DES PLACEMENTS DE LA SGF (M\$)	EMPLOIS DIRECTS CRÉÉS ET MAINTENUS EN PHASE D'EXPLOITATION
	(M \$)	(%)		
11 GASPÉSIE-ÎLES-DE-LA-MADELEINE	86,25	4,76	101,10	282
12 CHAUDIÈRE-APPALACHES	91,20	5,04	224,20	1 489
13 LAVAL	12,80	0,71	32,58	165
14 LANAUDIÈRE	40,00	2,21	213,80	671
15 LAURENTIDES	0,95	0,05	3,00	34
16 MONTÉRÉGIE	98,91	5,46	330,90	7 129
17 CENTRE-DU-QUÉBEC	155,20	8,57	748,00	996
TOTAL	1 810,73	100,00	7 845,00	19 160

Renseignements particuliers

Étude des crédits 2007-2008

Question

37

Sociétés à qui la SGF a consenti des prêts ou autres formes d'aide :

- a) liste des sociétés;
- b) montant des prêts pour chacune des sociétés et modalités;
- c) montant des prêts par région;
- d) nombre d'emplois créés dans chacune de ses sociétés.

Réponse :

La SGF ne consent aucun prêt, elle investit sous forme de capital-actions seulement.

Question

38

Liste des études, contrats commandés à la SGF avec les coûts en 2006-2007.

Réponse :

Aucune étude et aucun contrat n'a été commandé à la SGF.

Question

39

Liste des projets sous analyse actuellement par la SGF et en état d'avancement

Réponse :

Les projets en développement font l'objet d'une entente de confidentialité entre la SGF et ses partenaires, ce qui empêche la divulgation de toute information sur ces projets.

Question 40

Montant total des interventions d'I-Q en 2006-2007 et pour les 4 années précédentes, ventiler la somme par région. Prévisions pour 2007-2008.

Réponse :

Montant du financement autorisé par région administrative et par forme d'aide						
Exercice financier 2003-2004						
(M\$)						
RÉGIONS ADMINISTRATIVES	Garantie de prêt ou d'engagement financier	PRÊT incluant les prêts participatifs	PRÊT SANS INTÉRÊTS	CONTRIBUTION FINANCIÈRE (non remboursable, à remboursement conditionnel, prise en charge d'intérêt)	ACTIONS PRIVILÉGIÉES	Total
01 - Bas-Saint-Laurent	7.2	4.1	1.2	1.2	0.0	13.6
02 - Saguenay-Lac Saint-Jean	8.9	5.5	14.0	2.1	0.0	30.6
03 - Capitale-Nationale	17.1	16.2	0.0	5.5	0.0	38.8
04 - Mauricie	1.8	4.1	0.0	8.6	0.0	14.6
05 - Estrie	8.1	11.3	0.0	2.2	0.0	21.7
06 - Montréal	458.0	25.9	0.0	18.5	0.0	502.5
07 - Outaouais	9.0	2.7	0.0	0.4	0.0	11.6
08 - Abitibi-Témiscamingue	1.8	31.5	0.0	0.1	0.0	33.4
09 - Côte-Nord	0.7	0.3	0.0	176.5	20.0	197.5
10 - Nord-du-Québec	8.0	0.4	0.0	0.0	0.0	8.4
11 - Gaspésie-Îles-de-la-Madeleine	5.2	7.6	0.0	0.3	0.0	13.1
12 - Chaudière-Appalaches	12.0	8.7	0.0	4.0	0.0	24.7
13 - Laval	15.6	18.6	0.0	1.4	0.0	35.6
14 - Lanaudière	2.5	0.5	0.2	9.5	0.0	12.8
15 - Laurentides	5.3	4.1	1.7	4.3	0.0	15.4
16 - Montérégie	21.7	6.4	4.7	41.2	0.0	74.2
17 - Centre-du-Québec	5.6	1.1	1.0	6.6	0.0	14.3
Total	588.5	149.0	22.8	282.4	20.0	1 062.8

ADDENDA

ÉTUDE DES CRÉDITS 2007-2008

CAHIER DES RENSEIGNEMENTS PARTICULIERS

Veillez remplacer les pages 65 et 69 par les pages suivantes.

*Développement
économique, Innovation
et Exportation*

Québec 

Question 40 Suite

Réponse :

Montant du financement autorisé par région administrative et par forme d'aide					
Exercice financier 2004-2005					
(M\$)					
RÉGIONS ADMINISTRATIVES	Garantie de prêt ou d'engagement financier	PRÊT (incluant les prêts participatifs et les prêts temporaires)	PRÊT SANS INTÉRÊTS	CONTRIBUTION FINANCIÈRE (non remboursable, à remboursement conditionnel, prise en charge d'intérêt)	Total
01 - Bas-Saint-Laurent	10,3	1,7	1,0	2,3	15,3
02 - Saguenay-Lac Saint-Jean	14,1	1,2		3,1	18,4
03 - Capitale-Nationale	19,1	1,0	2,1	4,6	27,4
04 - Mauricie	5,5	3,2		1,6	10,3
05 - Estrie	9,0	3,3		3,7	16,0
06 - Montréal	524,5	15,4	8,0	14,7	562,6
07 - Outaouais	10,2	0,8		2,1	13,1
08 - Abitibi-Témiscamingue	2,1	0,1		1,0	3,2
09 - Côte-Nord	1,0	0,7		0,6	2,3
10 - Nord-du-Québec	3,1	0,1		0,2	3,4
11 - Gaspésie-Îles-de-la-Madeleine	1,6	2,1		0,4	4,1
12 - Chaudière-Appalaches	14,2	7,0		12,6	33,8
13 - Laval	13,4	0,2		4,0	17,6
14 - Lanaudière	5,6	1,4		2,3	9,3
15 - Laurentides	11,2	119,5	1,5	4,2	136,4
16 - Montérégie	23,7	9,0	4,6	13,4	50,7
17 - Centre-du-Québec	9,5	0,1		2,8	12,4
Total	678,7	166,9	17,2	73,6	936,4

Question 41 Suite

Réponse :

Résultats par programme ou volet de programme - Exercice financier 2006-2007⁽¹⁾

PROGRAMMES	NOMBRE		VALEUR (M\$)		
	Entreprises ⁽²⁾	Interventions financières	Financement	Projets ⁽³⁾	Nouveaux emplois ⁽³⁾
Financement PME					
Production et alliance					
Investissement	159	170	76,2	208,3	920
Alliance stratégique	11	12	2,8	16,8	26
Tourisme	8	9	2,5	9,9	25
Recherche et développement					
Crédit d'impôt	303	331	72,4	322,9	1 027
Développement	26	27	7,7	19,9	40
Exportation					
Marge de crédit	148	152	46,5	116,8	326
Commercialisation	54	55	24,4	81,8	351
Ligne de change	2	2	0,7	1,3	0
Fonds de roulement					
De croissance	43	45	14,3	28,3	233
De redressement	5	5	0,9	2,2	0
Relève PME	26	26	13,9	63,6	5
Mesure d'expérimentation	14	14	6,6	18,2	283
Total partiel	671	848	268,9	890,0	3 236
Programmes spécifiques					
Capitalisation des entreprises d'économie sociale	42	85	4,7	16,2	77
Entrepreneuriat collectif	68	72	14,2	35,6	103
Total partiel	83	157	18,9	51,8	180
Outil de développement économique					
Biolevier	1	1	7,0	26,8	2,0
Programme de soutien à l'industrie forestière	51	56	54,0	122,3	170
Immigrants Investisseurs	340	344	50,6	636,8	2 261
Crédit-acheteur	1	11	73,3	293,2	0
Mandats gouvernementaux	1	1	165,0	570,0	180
PASI	29	33	222,3	1 739,0	4 930
Total partiel	411	446	572,2	3 388,1	7 543
Total global	1 112	1 451	860,0	4 329,9	10 959

⁽¹⁾ Il s'agit de données préliminaires pouvant ne pas correspondre aux données officielles qui seront publiées dans le rapport annuel 2006-2007 de la Société.

⁽²⁾ Puisqu'une même entreprise peut se retrouver dans plus d'un volet de programme, les totaux partiels et globaux du nombre d'entreprises peuvent ne pas correspondre à la somme du nombre de clients par programme.

⁽³⁾ Selon la planification fournie par les entreprises, la réalisation des emplois et la création des emplois s'étalent sur une période maximale de trois ans.

Question 40 Suite

Réponse :

Montant du financement autorisé par région administrative et par forme d'aide					
Exercice financier 2004-2005					
(M\$)					
RÉGIONS ADMINISTRATIVES	Garantie de prêt ou d'engagement financier	PRÊT (incluant les prêts participatifs et les prêts temporaires)	PRÊT SANS INTÉRÊTS	CONTRIBUTION FINANCIÈRE (non remboursable, à remboursement conditionnel, prise en charge d'intérêt)	Total
01 - Bas-Saint-Laurent	524,6	15,4	8,0	14,7	562,6
02 - Saguenay-Lac Saint-Jean	11,2	119,4	1,5	4,3	136,4
03 - Capitale-Nationale	23,7	8,9	4,6	13,4	50,7
04 - Mauricie	19,7	1,0	2,1	4,5	27,4
05 - Estrie	8,9	3,3	0	3,7	16,0
06 - Montréal	9,5	0,1	0	2,8	12,4
07 - Outaouais	1,6	2,1	0	0,4	4,1
08 - Abitibi-Témiscamingue	5,6	1,4	0	2,3	9,3
09 - Côte-Nord	5,5	3,2	0	1,6	10,4
10 - Nord-du-Québec	10,2	0,7	0	2,1	13,1
11 - Gaspésie-Îles-de-la-Madeleine	14,1	1,2	0	3,1	18,4
12 - Chaudière-Appalaches	10,3	1,6	1,0	2,3	15,3
13 - Laval	2,1	0,7	0	1,1	3,2
14 - Lanaudière	14,2	7,0	0	12,5	33,8
15 - Laurentides	1,0	0,7	0	0,6	2,3
16 - Montérégie	13,4	0,1	0	3,9	17,6
17 - Centre-du-Québec	3,1	0,1	0	0,2	3,4
Total	678,7	166,9	17,2	73,6	936,4

Réponse :

Montant du financement autorisé par région administrative et par forme d'aide					
Exercice financier 2005-2006					
(M\$)					
RÉGIONS ADMINISTRATIVES	Garantie de prêt ou d'engagement financier	PRÊT (incluant les prêts participatifs et les prêts temporaires)	PRÊT SANS INTÉRÊTS	CONTRIBUTION FINANCIÈRE (non remboursable, à remboursement conditionnel, prise en charge d'intérêt)	Total
01 - Bas-Saint-Laurent	19,5	5,3	0,0	1,6	26,3
02 - Saguenay-Lac Saint-Jean	14,0	1,9	0,7	2,7	19,3
03 - Capitale-Nationale	23,7	2,0	0,0	2,9	28,5
04 - Mauricie	2,9	1,2	13,0	0,8	17,9
05 - Estrie	15,1	2,6	2,3	2,0	21,9
06 - Montréal	788,1	3,2	5,7	20,7	817,6
07 - Outaouais	9,3	0,9	0,0	0,4	10,6
08 - Abitibi-Témiscamingue	3,5	0,1	0,0	6,8	10,4
09 - Côte-Nord	1,1	0,1	0,0	0,1	1,4
10 - Nord-du-Québec	2,0	0,0	0,0	0,0	2,0
11 - Gaspésie-Îles-de-la-Madeleine	7,1	0,9	0,0	0,8	8,8
12 - Chaudière-Appalaches	16,8	2,6	0,0	7,1	26,6
13 - Laval	13,0	0,2	3,3	3,1	19,7
14 - Lanaudière	9,4	0,5	0,0	2,1	12,0
15 - Laurentides	13,7	5,7	0,9	7,0	27,3
16 - Montérégie	23,5	112,0	2,3	13,3	151,1
17 - Centre-du-Québec	7,9	0,6	6,1	7,9	22,6
Total	970,6	139,8	34,3	79,3	1 224,0

Question 40 Suite

Réponse :

Montant du financement autorisé par région administrative et par forme d'aide					
Exercice financier 2006-2007 ⁽¹⁾					
(M\$)					
RÉGIONS ADMINISTRATIVES	Garantie de prêt ou d'engagement financier	PRÊT (incluant les prêts participatifs et les prêts temporaires)	PRÊT SANS INTÉRÊTS	CONTRIBUTION FINANCIÈRE (non remboursable, à remboursement conditionnel, prise en charge d'intérêt)	Total
01 - Bas-Saint-Laurent	11,4	3,3	2,5	2,3	19,5
02 - Saguenay-Lac Saint-Jean	14,0	9,2	173,5	2,0	198,7
03 - Capitale-Nationale	24,9	1,3	1,5	26,0	53,6
04 - Mauricie	3,3	52,3	0,0	20,7	76,2
05 - Estrie	7,6	18,8	4,6	2,9	34,0
06 - Montréal	60,2	59,0	3,8	25,4	148,4
07 - Outaouais	10,6	1,2	0,0	1,3	13,2
08 - Abitibi-Témiscamingue	5,9	0,1	0,0	0,4	6,5
09 - Côte-Nord	3,3	0,1	0,0	0,0	3,5
10 - Nord-du-Québec	0,7	0,0	0,0	0,1	0,8
11 - Gaspésie-Îles-de-la-Madeleine	3,5	4,3	1,2	0,7	9,9
12 - Chaudière-Appalaches	21,3	2,3	3,3	4,6	31,4
13 - Laval	11,8	3,8	5,2	4,2	25,0
14 - Lanaudière	13,3	1,0	0,1	5,9	20,2
15 - Laurentides	83,3	12,2	9,9	2,7	108,0
16 - Montérégie	41,0	21,1	12,9	17,7	92,7
17 - Centre-du-Québec	13,5	2,4	0,0	2,6	18,4
Total	329,6	192,4	218,5	119,5	860,0

⁽¹⁾ Il s'agit de données préliminaires pouvant ne pas correspondre aux données officielles qui seront publiées dans le rapport annuel 2006-2007 de la Société.

Renseignements particuliers

Étude des crédits 2007-2008

Question 41

En 2006-2007, pour chacune des solutions financières d'I-Q (et/ou programmes) nombre de demandes, nombre de demandes acceptées, nombre d'entreprises aidées, liste des entreprises aidées, montants octroyés, investissements totaux générés, nombre d'emplois créés ou à créer, répartition par régions. État de situation complet et à jour sur chacun des programmes.

Réponse :

RÉGIONS ADMINISTRATIVES	Résultats par région administrative - Exercice financier 2006-2007 ⁽¹⁾				
	NOMBRE		VALEUR (M\$)		Nouveaux emplois ⁽³⁾
	Entreprises ⁽²⁾	Interventions financières	Financement	Projets ⁽³⁾	
01 - Bas-Saint-Laurent	44	67	19,5	84,6	321
02 - Saguenay-Lac Saint-Jean	66	98	198,7	712,6	637
03 - Capitale-Nationale	109	137	53,6	441,3	887
04 - Mauricie	24	28	76,2	234,4	31
05 - Estrie	44	56	34,0	134,7	565
06 - Montréal	240	302	148,4	1 183,5	3 108
07 - Outaouais	33	53	13,2	59,7	199
08 - Abitibi-Témiscamingue	9	12	6,5	26,7	38
09 - Côte-Nord	9	10	3,4	9,9	2
10 - Nord-du-Québec	3	5	0,8	3,0	0
11 - Gaspésie-Îles-de-la-Madeleine	23	39	9,9	28,5	45
12 - Chaudière-Appalaches	97	127	31,4	156,3	1 946
13 - Laval	53	65	25,0	149,7	328
14 - Lanaudière	47	61	20,3	112,4	288
15 - Laurentides	54	81	108,0	440,2	573
16 - Montérégie	209	244	92,7	462,5	1 749
17 - Centre-du-Québec	50	66	18,4	89,9	242
Total	1 112	1 451	860,0	4 329,9	10 959

⁽¹⁾ Il s'agit de données préliminaires pouvant ne pas correspondre aux données officielles qui seront publiées dans le rapport annuel 2006-2007 de la Société.

⁽²⁾ Puisqu'une même entreprise peut se retrouver dans plus d'une région administrative, le nombre total d'entreprises peut ne pas correspondre à la somme du nombre de clients par région administrative.

⁽³⁾ Selon la planification fournie par les entreprises, la réalisation des emplois et la création des emplois s'étalent sur une période maximale de trois ans.

Réponse :

Résultats par programme ou volet de programme - Exercice financier 2006-2007⁽¹⁾

PROGRAMMES	NOMBRE		VALEUR (M\$)		Nouveaux emplois ⁽³⁾
	Entreprises ⁽²⁾	Interventions financières	Financement	Projets ⁽³⁾	
Financement PME					
Production et alliance					
Investissement	159	170	76,2	208,3	920
Alliance stratégique	11	12	2,8	16,8	26
Tourisme	8	9	2,5	9,9	25
Recherche et développement					
Crédit d'impôt	303	331	72,4	322,9	1 027
Développement	26	27	7,7	19,9	40
Exportation					
Marge de crédit	148	152	46,5	116,8	326
Commercialisation	54	55	24,4	81,8	351
Ligne de change	2	2	0,7	1,3	0
Fonds de roulement					
De croissance	43	45	14,3	28,3	233
De redressement	5	5	0,9	2,2	0
Relève PME	26	26	13,9	63,6	5
Mesure d'expérimentation	14	14	6,6	18,2	283
Total partiel	671	848	268,9	890,0	3 236
Programmes spécifiques					
Capitalisation des entreprises d'économie sociale	42	85	4,7	16,2	77
Entrepreneuriat collectif	68	72	14,2	35,6	103
Total partiel	83	157	18,9	51,8	180
Outil de développement économique					
Biolevier	1	1	50,6	26,8	20
Programme de soutien à l'industrie forestière	51	56	54,0	122,3	170
Immigrants Investisseurs	340	344	222,3	636,8	2 261
Crédit-acheteur	1	11	165,0	293,2	0
Mandats gouvernementaux	1	1	73,3	570,0	180
PASI	29	33	7,0	1 739,0	4 930
Total partiel	411	446	572,2	3 388,1	7 543
Total global	1 112	1 451	860,0	4 329,9	10 959

⁽¹⁾ Il s'agit de données préliminaires pouvant ne pas correspondre aux données officielles qui seront publiées dans le rapport annuel 2006-2007 de la Société.
⁽²⁾ Puisqu'une même entreprise peut se retrouver dans plus d'un volet de programme, les totaux partiels et globaux du nombre d'entreprises peuvent ne pas correspondre à la somme du nombre de clients par programme.
⁽³⁾ Selon la planification fournie par les entreprises, la réalisation des projets et la création des emplois s'évaluent sur une période maximale de trois ans.

LISTE DES INTERVENTIONS FINANCIÈRES AUTORISÉES **EXERCICE FINANCIER 2006-2007 ⁽¹⁾**

RÉGION 01 : BAS-ST-LAURENT

Nom de l'entreprise	Programme	Forme d'intervention	Financement autorisé	Nombre d'interventions
Garantie d'engagement financier				
Alphonse Lepage inc.	PAFE	GAEF	1 500 000	1
2730-8303 Québec inc.	PAFE	GAEF	400 000	1
Les Bardeaux Lajoie inc.	PAFE	GAEF	375 000	1
2851-8363 Québec inc. et als	PAFE	GAEF	200 000	1
Innovation Maritime	FIEC	GAEF	150 000	1
SOUS-TOTAL			2 625 000	5
Garantie de prêt				
PG Mensys Systèmes d'Information inc.	PAFE	GARP	630 000	1
PG Mensys Systèmes d'Information inc.	PAFE	GARP	445 688	1
Alphonse Lepage inc.	PAFE	GARP	1 562 500	1
Alphonse Lepage inc.	PAFE	GARP	1 020 000	1
2730-8303 Québec inc.	PAFE	GARP	450 000	1
Érablières des Alléghanys inc.	PAFE	GARP	750 000	1
9064-0780 Québec inc.	PAFE	GARP	69 600	1
9064-0780 Québec inc.	PAFE	GARP	76 528	1
9048-2688 Québec inc.	PAFE	GARP	22 584	1
3089-8522 Québec inc.	PAFE	GARP	75 000	1
Bois Tournés Breton inc.	PSIF	GARP	310 580	1
Campor inc.	PAFE	GARP	780 000	1
Projexco inc.	PAFE	GARP	300 000	1
Projexco inc.	PAFE	GARP	225 000	1
Technologies Seaquest TI inc.	PAFE	GARP	38 800	1
Technologies Seaquest TI inc.	PAFE	GARP	59 600	1
Claude et Lynda St-Pierre inc.	PAFE	GARP	395 200	1
6338925 Canada inc.	PAFE	GARP	100 000	1
Compagnie à être formée et Menuiserie Roland Perreault	PAFE	GARP	200 000	1
Compagnie à être formée et Menuiserie Roland Perreault	PAFE	GARP	78 250	1
Purdel, Coopérative Agro-Alimentaire	FIEC	GARP	1 053 000	1
Club Les amoureux de la motoneige inc.	FIEC	GARP	68 250	1
Coopérative du Cégep de Rivière-du-Loup	FIEC	GARP	82 500	1
SOUS-TOTAL			8 793 080	23
Prise en charge d'intérêts				
Purdel, Coopérative Agro-Alimentaire	CAES	PECI	18 750	1
Coopérative d'utilisation de la main-d'oeuvre agricole de l	CAES	PECI	1 890	1
Coopérative du Cégep de Rivière-du-Loup	CAES	PECI	3 500	1
Académie des langues de Trois-Pistoles et Centre d'accu	CAES	PECI	4 875	1
SOUS-TOTAL			29 015	4
Prêt				
Productions Québec Multimédia inc.	PAFE	PRET	72 150	1
IDS Micronet Solutions inc.	PAFE	PRET	180 000	1
Tourbières Lambert inc.	PAFE	PRET	900 000	1
Bois Tournés Breton inc.	PAFE	PRET	38 650	1
Glendyne inc.	PAFE	PRET	900 000	1
Groupe Trifide inc.	PAFE	PRET	156 700	1
Groupe Trifide inc.	PAFE	PRET	60 000	1
Félix Huard inc. et Produits forestiers Basques inc.	PAFE	PRET	590 000	1
Purdel, Coopérative Agro-Alimentaire	CAES	PRET	250 000	1
Coopérative d'utilisation de la main-d'oeuvre agricole de l	CAES	PRET	27 000	1
Coopérative du Cégep de Rivière-du-Loup	CAES	PRET	50 000	1
Académie des langues de Trois-Pistoles et Centre d'accu	CAES	PRET	75 000	1
SOUS-TOTAL			3 299 500	12
Prêt sans intérêt				
2730-8303 Québec inc.	PSIF	PRSI	200 000	1
9063-4221 Québec inc.	PSIF	PRSI	1 425 000	1
Les Bardeaux Lajoie inc.	PSIF	PRSI	450 000	1
Bois B.S.L. Gaspésie inc.	PSIF	PRSI	215 000	1
Bois B.S.L. Amqui inc.	PSIF	PRSI	225 000	1
SOUS-TOTAL			2 515 000	5

RÉGION 01 : BAS-ST-LAURENT

Nom de l'entreprise	Programme	Forme d'intervention	Financement autorisé	Nombre d'interventions
Contribution financière non remboursable				
Alphonse Lepage inc.	IMIN	CFNR	125 000	1
Alphonse Lepage inc.	IMIN	CFNR	340 000	1
2730-8303 Québec inc.	IMIN	CFNR	50 000	1
Érablières des Alléghany inc.	IMIN	CFNR	90 000	1
Miralis inc.	IMIN	CFNR	200 000	1
Abattoir de Luceville inc.	IMIN	CFNR	40 000	1
Les Produits métalliques A.T. inc.	IMIN	CFNR	45 000	1
Glendyne inc.	IMIN	CFNR	250 000	1
April Super Flo inc. et Verco International inc.	IMIN	CFNR	55 000	1
Bâtitech ltée	IMIN	CFNR	75 000	1
9135-7053 Québec inc.	IMIN	CFNR	258 000	1
9160-2110 Québec inc.	IMIN	CFNR	200 000	1
Services Sanitaires Roy inc.	IMIN	CFNR	68 000	1
6503993 Canada inc.	IMIN	CFNR	100 000	1
Ateliers Léopold-Desrosiers inc.	IMIN	CFNR	40 000	1
Station plein air	IMIN	CFNR	50 000	1
9128-3697 Québec inc.	IMIN	CFNR	50 000	1
Centre de développement bioalimentaire du Québec inc.	IMIN	CFNR	249 500	1
SOUS-TOTAL			2 285 500	18
TOTAL POUR LA RÉGION DU BAS-ST-LAURENT			<u>19 547 095</u>	<u>67</u>

⁽¹⁾ Il s'agit de données préliminaires pouvant ne pas correspondre aux données officielles qui seront publiées dans le rapport annuel 2006-2007 de la Société.

LISTE DES INTERVENTIONS FINANCIÈRES AUTORISÉES
EXERCICE FINANCIER 2006-2007 ⁽¹⁾

RÉGION 02 : SAGUENAY-LAC-ST-JEAN

Nom de l'entreprise	Programme	Forme d'intervention	Financement autorisé	Nombre d'interventions
Garantie d'engagement financier				
Les Industries G.R.C. inc.	PAFE	GAEF	250 030	1
Nokamic inc.	PAFE	GAEF	250 000	1
Scierie Gauthier Itée	PAFE	GAEF	1 000 000	1
Arbro-Fer inc.	PAFE	GAEF	400 000	1
9090-8708 Québec inc.	PAFE	GAEF	75 000	1
Produits Mistook inc.	PAFE	GAEF	100 000	1
9100-1420 Québec inc.	PAFE	GAEF	50 000	1
Bouilloire Falmec inc.	PAFE	GAEF	150 150	1
Alumitherm International inc.	PAFE	GAEF	100 800	1
Coopérative forestière de Girardville	FIEC	GAEF	0	1
Festival international des rythmes du monde	FIEC	GAEF	50 000	1
SOUS-TOTAL			2 425 980	11
Garantie de prêt				
Spectube inc.	PAFE	GARP	900 000	1
Spectube inc.	PAFE	GARP	18 000	1
Les Produits Gilbert inc.	PAFE	GARP	1 875 000	1
Lar Machinerie inc.	PAFE	GARP	935 120	1
Lar Machinerie inc.	PAFE	GARP	807 200	1
Les Viandes C.D.S. inc.	PAFE	GARP	455 000	1
Remac Innovateurs industriels inc.	PAFE	GARP	167 520	1
Remac Innovateurs industriels inc.	PAFE	GARP	172 800	1
9063-8107 Québec inc.	PAFE	GARP	60 000	1
Fjord-Tech Industrie inc.	PAFE	GARP	76 560	1
9068-6767 Québec inc.	PAFE	GARP	27 200	1
9068-6767 Québec inc.	PAFE	GARP	96 000	1
9100-3954 Québec inc.	PAFE	GARP	56 250	1
Signis inc.	PAFE	GARP	62 565	1
Signis inc.	PAFE	GARP	39 840	1
Scierie Gauthier Itée	PAFE	GARP	459 571	1
Lar Matagami inc.	PAFE	GARP	168 016	1
Les Séchoirs Ste-Monique inc.	PAFE	GARP	160 000	1
Innovation Industrielle Boivin inc.	PAFE	GARP	192 000	1
Arbro-Fer inc.	PAFE	GARP	80 000	1
9090-8708 Québec inc.	PAFE	GARP	69 600	1
9090-8708 Québec inc.	PAFE	GARP	240 000	1
Gazon Savard (Saguenay) inc.	PAFE	GARP	262 500	1
Reboitech inc.	PAFE	GARP	81 200	1
9088-9148 Québec inc.	PAFE	GARP	44 000	1
Produits Mistook inc.	PAFE	GARP	126 000	1
Produits Mistook inc.	PAFE	GARP	129 600	1
Les Monteurs d'acier M.Y.K. inc.	PAFE	GARP	286 400	1
9100-1420 Québec inc.	PAFE	GARP	44 376	1
Bouilloire Falmec inc.	PAFE	GARP	290 640	1
Gényfor inc.	PAFE	GARP	69 600	1
Héliotron énergie renouvelable inc.	PAFE	GARP	30 938	1
9108-6587 Québec inc.	PAFE	GARP	52 000	1
Nutrabieu inc.	PAFE	GARP	75 280	1
Alumitherm International inc.	PAFE	GARP	51 840	1
Alumitherm International inc.	PAFE	GARP	68 160	1
9157-6819 Québec inc.	PAFE	GARP	206 500	1
9180-3445 Québec inc.	PAFE	GARP	275 000	1
9174-0340 Québec inc.	PAFE	GARP	67 200	1
Les Systèmes Adex inc., Adex Solutions inc., Adexmat in	PAFE	GARP	975 000	1
Sanidro inc. et Roger G.L. tortue de l'environnement inc.	PAFE	GARP	227 500	1
Imprimerie G.R. limitée et 9172-8139 Québec inc.	PAFE	GARP	180 000	1
Imprimerie G.R. limitée et 9172-8139 Québec inc.	PAFE	GARP	101 250	1
Imprimerie G.R. limitée et 9172-8139 Québec inc.	PAFE	GARP	18 750	1
Groupe POG	PAFE	GARP	375 000	1
Groupe POG	PAFE	GARP	75 000	1
Groupe POG	PAFE	GARP	37 500	1
Les Consultants Carpe Diem Jérôme inc. et Optisplit inc.	PAFE	GARP	100 000	1
Coopérative de quilleurs et de quilleuses le Dallo de Chic	FIEC	GARP	137 500	1
La Fournée Saint-Félicien	FIEC	GARP	78 600	1
SOUS-TOTAL			11 585 576	50
Prise en charge d'intérêts				
Coopérative forestière de Girardville	CAES	PECI	35 000	1

RÉGION 02 : SAGUENAY-LAC-ST-JEAN

Nom de l'entreprise	Programme	Forme d'intervention	Financement autorisé	Nombre d'interventions
Coopérative de travail CFP Techni-Cam	CAES	PECI	3 750	1
Centre québécois de développement durable	CAES	PECI	4 900	1
SOUS-TOTAL			43 650	3
Prêt				
Les Industries G.R.C. inc.	PAFE	PRET	200 000	1
Produits forestiers Lamco inc.	PSIF	PRET	1 000 000	1
Planchers Mistral inc. et Bois Francs Ferland-Boilleau inc.	PAFE	PRET	187 500	1
Équipement de contrôle capital inc.	PAFE	PRET	120 000	1
Équipement de contrôle capital inc.	PAFE	PRET	127 464	1
Produits forestiers Canbo inc.	PSIF	PRET	730 000	1
Produits forestiers Canbo inc.	PSIF	PRET	270 000	1
Naturfab inc.	PAFE	PRET	350 000	1
Industries T.L.T. inc.	PSIF	PRET	3 500 000	1
Planchers Mistral inc., Bois Francs Ferland-Boilleau inc.,	PSIF	PRET	1 500 000	1
Foresco GTH inc. et Le Groupe GTH inc.	PSIF	PRET	500 000	1
Coopérative forestière de Girardville	CAES	PRET	500 000	1
Coopérative de travail CFP Techni-Cam	CAES	PRET	50 000	1
Centre de rencontre l'Escale de Jonquière inc.	FIEC	PRET	90 000	1
Centre québécois de développement durable	CAES	PRET	70 000	1
Club Quad du Fjord	FIEC	PRET	40 000	1
SOUS-TOTAL			9 234 964	16
Prêt sans intérêt				
Les Produits Gilbert inc.	PASI	PRSI	2 300 000	1
Alcan inc.	AR28	PRSI	165 000 000	1
Fonds SFK Pâte et SFK Pâte S.E.N.C.	PSIF	PRSI	6 000 000	1
Produits Mistook inc.	PSIF	PRSI	200 000	1
SOUS-TOTAL			173 500 000	4
Contribution financière non remboursable				
Les Produits Gilbert inc.	IMIN	CFNR	490 000	1
Remac Innovateurs industriels inc.	IMIN	CFNR	86 000	1
9055-3876 Québec inc.	IMIN	CFNR	40 000	1
Scierie Gauthier ltée	IMIN	CFNR	80 000	1
9090-8708 Québec inc.	IMIN	CFNR	40 000	1
9088-9148 Québec inc.	IMIN	CFNR	75 000	1
3888061 Canada inc.	IMIN	CFNR	100 000	1
Les Bergeries du Fjord inc.	IMIN	CFNR	40 000	1
9142-5413 Québec inc.	IMIN	CFNR	186 000	1
Mécanique Plomb O Gaz inc.	IMIN	CFNR	70 000	1
Bioflamme inc.	IMIN	CFNR	145 000	1
6482066 Canada inc.	IMIN	CFNR	100 000	1
3888061 Canada inc. et Démolition et excavation Demex	IMIN	CFNR	146 000	1
Sociétés des sauvetages aériens & des évacuations aéro	IMIN	CFNR	329 000	1
SOUS-TOTAL			1 927 000	14
TOTAL POUR LA RÉGION DU SAGUENAY-LAC-ST-JEAN			<u>198 717 170</u>	<u>98</u>

⁽¹⁾ Il s'agit de données préliminaires pouvant ne pas correspondre aux données officielles qui seront publiées dans le rapport annuel 2006-2007 de la Société.

LISTE DES INTERVENTIONS FINANCIÈRES AUTORISÉES

EXERCICE FINANCIER 2006-2007 ⁽¹⁾

RÉGION 03 : CAPITALE-NATIONALE

Nom de l'entreprise	Programme	Forme d'intervention	Financement autorisé	Nombre d'interventions
Garantie d'engagement financier				
EDITIONS GLADIUS INTERNATIONAL INC.	PAFE	GAEF	220 000	1
Amadeus recherche et développement inc. et Amadeus In	PAFE	GAEF	200 000	1
Vêtements sports Apogée inc.	PAFE	GAEF	60 000	1
Infodev Electronic Designers International inc.	PAFE	GAEF	70 000	1
LOAD SYSTEMS INTERNATIONAL INC.	PAFE	GAEF	382 500	1
TECHNOLOGIES DIRECTES PG INC.	PAFE	GAEF	200 000	1
Delta Développement	PAFE	GAEF	50 000	1
NÉOPTIX INC.	PAFE	GAEF	72 000	1
B.T. INNOVATIONS INC.	PAFE	GAEF	70 000	1
Optosécurité inc.	PAFE	GAEF	800 000	1
Medical Intelligence Technologies inc.	PAFE	GAEF	364 000	1
Concetti Design inc.	PAFE	GAEF	100 000	1
Metallifer M.F. Ltée	PAFE	GAEF	300 000	1
Soudure D.G. Tech inc.	PAFE	GAEF	50 000	1
Collection Papillon Gemme inc.	PAFE	GAEF	50 000	1
Collection Papillon Gemme inc.	PAFE	GAEF	120 000	1
9167-4234 Québec inc.	PAFE	GAEF	100 000	1
Versatrac Industry inc.	PAFE	GAEF	320 000	1
6636594 Canada inc.	PAFE	GAEF	50 000	1
Techniprex inc.	PAFE	GAEF	275 000	1
Centre d'amitié autochtone de Québec inc.	FIEC	GAEF	100 000	1
CISGH 2008	PAFE	GAEF	60 000	1
Fonds d'intervention FCAQ	FIEC	GAEF	250 000	1
SOUS-TOTAL			4 263 500	23
Garantie de prêt				
Hinon inc. Spectacles Circum-Polaires inc. et Productions	PASI	GARP	5 600 000	1
Lyrtech Inc.	PAFE	GARP	431 200	1
PROSPECTION INC.	PAFE	GARP	50 000	1
Souris Mini inc.	PAFE	GARP	427 500	1
Labcal technologies inc.	PAFE	GARP	175 000	1
Labcal technologies inc.	PAFE	GARP	448 000	1
Labcal technologies inc.	PAFE	GARP	136 000	1
Info Panama Service inc.	PAFE	GARP	150 960	1
iXmédia inc.	PAFE	GARP	120 000	1
iXmédia inc.	PAFE	GARP	40 000	1
Référence Systèmes inc.	PAFE	GARP	92 800	1
Référence Systèmes inc.	PAFE	GARP	90 400	1
Imédia.com inc.	PAFE	GARP	28 800	1
Le Groupe BGJLR inc.	PAFE	GARP	210 791	1
Le Groupe BGJLR inc.	PAFE	GARP	388 294	1
Amadeus recherche et développement inc. et Amadeus In	PAFE	GARP	219 644	1
Les Industries Rocand inc.	PAFE	GARP	140 000	1
Vêtements sports Apogée inc.	PAFE	GARP	80 000	1
KOREM INC.	PAFE	GARP	87 500	1
KOREM INC.	PAFE	GARP	140 000	1
KOREM INC.	PAFE	GARP	160 000	1
NOVIK INC.	PAFE	GARP	490 000	1
Gentec Électro-Optique inc.	PAFE	GARP	261 600	1
9096-7167 Québec inc.	PAFE	GARP	164 480	1
9096-7167 Québec inc.	PAFE	GARP	75 520	1
9096-7167 Québec inc.	PAFE	GARP	80 000	1
Exact Modus inc.	PAFE	GARP	400 000	1
Exact Modus inc.	PAFE	GARP	190 400	1
Humagade ltée	PAFE	GARP	262 240	1
LOAD SYSTEMS INTERNATIONAL INC.	PAFE	GARP	240 000	1
SVI e Solutions inc.	PAFE	GARP	57 120	1
SVI e Solutions inc.	PAFE	GARP	127 040	1
LES PIERRES GEMO INC.	PAFE	GARP	100 000	1
TECHNOLOGIES DIRECTES PG INC.	PAFE	GARP	222 000	1
PRÉMONTEX ENR.	PAFE	GARP	189 000	1
9099-7768 QUÉBEC INC. (EBM LASER)	PAFE	GARP	750 000	1
Systèmes EBI inc.	PAFE	GARP	60 000	1
9039-8041 QUÉBEC INC.	PAFE	GARP	144 000	1
PERFECLAB INC.	PAFE	GARP	210 000	1
Machitech inc.	PAFE	GARP	105 000	1
Optosécurité inc.	PAFE	GARP	677 760	1
Concetti Design inc.	PAFE	GARP	107 250	1
Recherche LSI inc.	PAFE	GARP	184 000	1

RÉGION 03 : CAPITALE-NATIONALE

Nom de l'entreprise	Programme	Forme d'intervention	Financement autorisé	Nombre d'interventions
Outillage industriel Québec ltée	PAFE	GARP	150 000	1
Compurangers inc.	PAFE	GARP	421 335	1
Compurangers inc.	PAFE	GARP	320 000	1
Imprimerie Sociale (1994) inc.	PAFE	GARP	220 500	1
Lyrtech RD inc.	PAFE	GARP	1 200 000	1
Restaurant Motel de la Plage	PAFE	GARP	85 960	1
9102-1402 Québec inc.	PAFE	GARP	175 000	1
9102-1402 Québec inc.	PAFE	GARP	122 500	1
Laiterie Charlevoix inc.	PAFE	GARP	798 000	1
9018-7683 Québec inc.	PAFE	GARP	60 000	1
G-2 inc.	PAFE	GARP	53 550	1
Usinage MCP inc.	PAFE	GARP	126 000	1
Surfasys inc.	PAFE	GARP	217 600	1
9115-9327 Québec inc.	PAFE	GARP	600 000	1
Advitech inc.	PAFE	GARP	77 490	1
Simco Technologies inc.	PAFE	GARP	200 000	1
D. P. SYS inc.	PAFE	GARP	78 984	1
Construction Gobeil inc.	PAFE	GARP	60 800	1
Soylutions inc. et Aalex International inc.	PAFE	GARP	175 000	1
Souris Mini inc., Souris Mini International inc. et Les Bout	PAFE	GARP	420 000	1
Metallifer M.F. Ltée et Gestion MMG inc.	PAFE	GARP	315 000	1
Recyclage Vanier	FIEC	GARP	45 000	1
Plan Nagua inc.	FIEC	GARP	219 375	1
Centre international de séjour de Québec inc.	FIEC	GARP	78 000	1
Coop du Collège de Limoilou	FIEC	GARP	48 750	1
SOUS-TOTAL			20 583 143	68
Prise en charge d'intérêts				
Plan Nagua inc.	CAES	PECI	5 250	1
Coop du Collège de Limoilou	CAES	PECI	3 750	1
SOUS-TOTAL			9 000	2
Prêt				
9151-4216 Québec inc.	PAFE	PRET	76 200	1
Progestion Informatique inc.	PAFE	PRET	382 000	1
Acier Inoxydable ACR inc.	PAFE	PRET	70 000	1
Service Acier Inoxydable C. inc. et Gestion Roussaint inc.	PAFE	PRET	600 000	1
Plan Nagua inc.	CAES	PRET	75 000	1
Coop du Collège de Limoilou	CAES	PRET	50 000	1
SOUS-TOTAL			1 253 200	6
Prêt sans intérêt				
Groupe Khéops inc.	PSIF	PRSI	1 500 000	1
SOUS-TOTAL			1 500 000	1
Contribution financière remboursable conditionnellement				
Groupe Le Massif inc.	AR28	CFRC	8 000 000	1
SOUS-TOTAL			8 000 000	1
Contribution financière non remboursable				
Groupe Le Massif inc.	AR28	CFNR	10 400 000	1
GeneOhm Sciences Canada inc.	PASI	CFNR	3 250 000	1
Auberge La Pinsonnière inc	IMIN	CFNR	96 000	1
COGIRÈS INC.	IMIN	CFNR	320 000	1
SILICYCLE INC.	IMIN	CFNR	211 000	1
J.B. DESCHAMPS INC.	IMIN	CFNR	64 500	1
Fumoir Grizzly Inc.	IMIN	CFNR	85 000	1
Lasertech Industries Inc.	IMIN	CFNR	59 000	1
Dessert Sélect inc.	IMIN	CFNR	43 000	1
ADF Diesel Québec inc.	IMIN	CFNR	50 000	1
Entreprises & Transports Orléans (1992) Ltée	IMIN	CFNR	112 000	1
Produits Forestiers R. Perron Ltée	IMIN	CFNR	40 000	1
APN inc.	IMIN	CFNR	300 000	1
Menuiserie Roland Simard & fils inc.	IMIN	CFNR	50 000	1
9156-9640 Québec inc.	IMIN	CFNR	447 000	1
Les Placements Original inc., Aliments original, div. Canti	IMIN	CFNR	295 103	1
Amec Usinage inc.	IMIN	CFNR	63 765	1
Armoires Maxi-Design inc.	IMIN	CFNR	40 000	1
Posimage inc.	IMIN	CFNR	124 000	1
Imprimerie Sociale (1994) inc.	IMIN	CFNR	44 000	1
9102-1402 Québec inc.	IMIN	CFNR	56 500	1
SÉLECTION DU PÂTISSIER INC.	IMIN	CFNR	47 000	1
Les Services financiers Nancy Corriveau inc.	IMIN	CFNR	45 000	1
Super Marché Denis Renaud inc.	IMIN	CFNR	40 000	1
Ducova inc.	IMIN	CFNR	120 000	1
SABLE MARCO INC.	IMIN	CFNR	120 000	1

RÉGION 03 : CAPITALE-NATIONALE

Nom de l'entreprise	Programme	Forme d'intervention	Financement autorisé	Nombre d'interventions
CPS Sérigraphie inc.	IMIN	CFNR	65 000	1
Savard Ortho Confort inc.	IMIN	CFNR	130 000	1
Microbrasserie D'Orléans inc.	IMIN	CFNR	90 000	1
Signalisation Ver-Mac inc. et Gestion McRich inc.	IMIN	CFNR	75 000	1
Investissements LS3M inc. et Connexion Technic inc.	IMIN	CFNR	129 700	1
Graphica Impression inc. et 9168-9356 Québec inc.	IMIN	CFNR	58 500	1
Les Immeubles CDS inc. et Portes et Fenêtres Vitrostar inc.	IMIN	CFNR	55 000	1
9099-7768 Québec inc. et 9156-8931 Québec inc.	IMIN	CFNR	222 000	1
Fabricant de Poêle International inc. et SBI Immeubles inc.	IMIN	CFNR	230 000	1
4307283 Canada inc. (Motel Super 8 Sainte-Foy)	IMIN	CFNR	400 000	1
SOUS-TOTAL			17 978 068	36
TOTAL POUR LA RÉGION DE LA CAPITALE NATIONALE			<u>53 586 911</u>	<u>137</u>

⁽¹⁾ Il s'agit de données préliminaires pouvant ne pas correspondre aux données officielles qui seront publiées dans le rapport annuel 2006-2007 de la Société.

LISTE DES INTERVENTIONS FINANCIÈRES AUTORISÉES EXERCICE FINANCIER 2006-2007 ⁽¹⁾

RÉGION 04 : MAURICIE

Nom de l'entreprise	Programme	Forme d'intervention	Financement autorisé	Nombre d'interventions
Garantie d'engagement financier				
MC Distribution Plus inc.	PAFE	GAEF	150 000	1
Synergie Eurobec inc.	PAFE	GAEF	162 500	1
SOUS-TOTAL			312 500	2
Garantie de prêt				
LES PLIAGES MASKINONGE INC.	PAFE	GARP	66 400	1
2970-9052 Québec Inc.	PAFE	GARP	61 600	1
Laprobec inc.	PAFE	GARP	20 000	1
Les Bières de la Nouvelle-France inc.	PAFE	GARP	100 100	1
9168-4159 Québec inc.	PAFE	GARP	483 000	1
4298543 Canada inc.	PAFE	GARP	43 040	1
9123-5143 Québec inc.	PAFE	GARP	1 000 000	1
Coop de solidarité Radio Communautaire de la MRC de N	FIEC	GARP	45 100	1
CoopPlus, Coopérative agricole Champlain-Laviolette	FIEC	GARP	660 000	1
Société populaire de logement des citoyens des Bois-Fr	FIEC	GARP	521 500	1
SOUS-TOTAL			3 000 740	10
Prêt				
KRUGER INC	AR28	PRÊT	50 000 000	1
INDUSTRIES JOHN LEWIS LTEE	PSIF	PRÊT	1 050 000	1
INDUSTRIES JOHN LEWIS LTEE	PSIF	PRÊT	750 000	1
CoopPlus, Coopérative agricole Champlain-Laviolette	CAES	PRÊT	75 000	1
SOUS-TOTAL			51 875 000	4
Prêt participatif				
SAM Electron Technologies inc.	PAFE	PRPA	150 000	1
Agroterra Biotech inc.	PAFE	PRPA	250 000	1
SOUS-TOTAL			400 000	2
Prise en charge d'intérêts				
CoopPlus, Coopérative agricole Champlain-Laviolette	CAES	PECI	6 000	1
SOUS-TOTAL			6 000	1
Contribution financière non remboursable				
KRUGER INC	AR28	CFNR	20 000 000	1
Scierie Maski Inc.	IMIN	CFNR	52 000	1
Captel inc. et Placetel inc.	IMIN	CFNR	157 840	1
9126-5942 Québec inc.	IMIN	CFNR	40 000	1
9132-8997 QUÉBEC INC.	IMIN	CFNR	40 000	1
Synapse Électronique inc.	IMIN	CFNR	125 000	1
Feutre National inc. et 9170-0526 Québec inc.	IMIN	CFNR	45 000	1
4328230 Canada inc. (Motel Super 8 Trois-Rivières)	IMIN	CFNR	150 000	1
Coopérative de solidarité de la Maison familiale rurale de	IMIN	CFNR	50 000	1
SOUS-TOTAL			20 659 840	9
TOTAL POUR LA RÉGION DE LA MAURICIE			<u>76 254 080</u>	<u>28</u>

⁽¹⁾ Il s'agit de données préliminaires pouvant ne pas correspondre aux données officielles qui seront publiées dans le rapport annuel 2006-2007 de la Société.

**LISTE DES INTERVENTIONS FINANCIÈRES AUTORISÉES
EXERCICE FINANCIER 2006-2007 ⁽¹⁾**

RÉGION 05 : ESTRIE

Nom de l'entreprise	Programme	Forme d'intervention	Financement autorisé	Nombre d'interventions
Garantie d'engagement financier				
Avancement moléculaire en imagerie (A.M.I.) inc.	PAFE	GAEF	100 000	1
Les Mousses de l'Estrie inc.	PSIF	GAEF	400 000	1
6487700 Canada Inc.	PAFE	GAEF	375 000	1
SOUS-TOTAL			875 000	3
Garantie de prêt				
Bois Le Roux inc.	PSIF	GARP	840 000	1
Bois Le Roux inc.	PSIF	GARP	158 700	1
Les Tissus Geo. Sheard Ltée	PAFE	GARP	525 000	1
Groupe Énerstat inc.	PAFE	GARP	560 000	1
Les Produits Pharmaceutiques Ulysses inc.	PAFE	GARP	488 528	1
Composite Hightek Manufacturier et Négociant inc.	PAFE	GARP	52 500	1
Composite Hightek Manufacturier et Négociant inc.	PAFE	GARP	52 500	1
Avancement moléculaire en imager e (A.M.I.) inc.	PAFE	GARP	169 632	1
Avancement moléculaire en imager e (A.M.I.) inc.	PAFE	GARP	52 800	1
Avancement moléculaire en imagerie (A.M.I.) inc.	PAFE	GARP	128 000	1
Kezber I Solutions	PAFE	GARP	80 000	1
RFAD inc.	PAFE	GARP	56 000	1
Davibois inc.	PAFE	GARP	69 960	1
MRT Robotique inc.	PAFE	GARP	77 440	1
MRT Robotique inc.	PAFE	GARP	128 000	1
Métaux M.D. inc.	PAFE	GARP	1 715 000	1
Métosak Inc.	PAFE	GARP	70 000	1
4292049 Canada Inc.	PAFE	GARP	78 000	1
Iaculor Injection inc.	PAFE	GARP	268 000	1
Gestion Ressources Richer Inc.	PAFE	GARP	392 000	1
La Fourmée J. Houle Inc.	PAFE	GARP	105 000	1
MX Windsor inc.	PAFE	GARP	200 000	1
Maison Usinex inc.	PAFE	GARP	175 000	1
Placages Mégantic (PMI) inc. et Groupe Transforêt inc.	PAFE	GARP	266 000	1
Coopérative de solidarité «La Clé des champs de Saint-C	FIEC	GARP	50 000	1
SOUS-TOTAL			6 758 060	25
Prêt				
Groupe VR2 inc.	PAFE	PRET	200 000	1
Scierie La Patrie inc.	PSIF	PRET	400 000	1
Bio-Terre Systems inc.	PAFE	PRET	390 000	1
SOUS-TOTAL			990 000	3
Prêt sans intérêt				
Camoplast inc.	PASI	PRSI	1 900 000	1
Gurit (Canada) inc.	PASI	PRSI	2 500 000	1
Maison Usinex inc.	PAFE	PRSI	250 000	1
SOUS-TOTAL			4 650 000	3
Prêt sans intérêt remboursable par redevances				
Bombardier Produits Récréatifs inc.	AR28	PRRR	17 800 000	1
SOUS-TOTAL			17 800 000	1
Contribution financière non remboursable				
Excursions Maritimes de Charlevoix inc.	IMIN	CFNR	70 000	1
Ani-mat inc.	IMIN	CFNR	350 000	1
Les Tissus Geo. Sheard Ltée	IMIN	CFNR	40 000	1
Granit C. Rouleau inc.	IMIN	CFNR	200 000	1
Plastech inc.	IMIN	CFNR	75 000	1
J.M. Champeau inc.	IMIN	CFNR	100 000	1
Laiterie de Coaticook, Limitée	IMIN	CFNR	40 000	1
Laiterie de Coaticook, Limitée	IMIN	CFNR	40 000	1
Moules Industriels (C.H.F.G.) inc.	IMIN	CFNR	104 500	1
Métaux M.D. inc.	IMIN	CFNR	200 000	1
Gestion Ressources Richer Inc.	IMIN	CFNR	114 000	1
Gestion Ressources Richer Inc.	IMIN	CFNR	70 000	1
G. & R. de la Fontaine inc.	IMIN	CFNR	245 000	1
Scierie Générations Inc.	IMIN	CFNR	219 300	1
Attraction inc.	IMIN	CFNR	50 000	1
Verbom inc.	IMIN	CFNR	200 000	1
Granit Évolution inc.	IMIN	CFNR	75 000	1
Les Entreprises Martin Lajeunesse inc., GPM Ripe inc. e	IMIN	CFNR	200 000	1
Les Industries de Béton Interstar inc. et Matériaux Interst	IMIN	CFNR	200 000	1
Gestion Global Excel inc. ET Voyage expert sécurité fina	IMIN	CFNR	218 000	1
Ferrotech Ménard inc. et Gestion Adirondack inc.	IMIN	CFNR	90 000	1
SOUS-TOTAL			2 900 800	21
TOTAL POUR LA RÉGION DE L'ESTRIE			33 973 860	56

⁽¹⁾ Il s'agit de données préliminaires pouvant ne pas correspondre aux données officielles qui seront publiées dans le rapport annuel 2006-2007 de la Société.

LISTE DES INTERVENTIONS FINANCIÈRES AUTORISÉES EXERCICE FINANCIER 2006-2007 ⁽¹⁾

RÉGION 06 : MONTRÉAL

Nom de l'entreprise	Programme	Forme d'intervention	Financement autorisé	Nombre d'interventions
Garantie d'engagement financier				
Graduor (1978) Inc.	PAFE	GAEF	200 000	1
Cryotechniques Farley Inc.	PAFE	GAEF	180 000	1
Comité Organisateur des Jeux - Montréal 2006	PAFE	GAEF	320 000	1
Ferox Inc.	PAFE	GAEF	990 000	1
9109-3831 Québec Inc.	PAFE	GAEF	50 000	1
PRODUITS ALUMINA INC.	PAFE	GAEF	500 000	1
Intertis Inc.	PAFE	GAEF	350 000	1
Consultation, Fabrication, Conception C.F.C. 2000 Inc.	PAFE	GAEF	110 000	1
Acier Midland 2007 Inc.	PAFE	GAEF	200 000	1
NDT TECHNOLOGIES INC.	PAFE	GAEF	301 600	1
ALPHACASTING INC.	PAFE	GAEF	300 000	1
THORBURN EQUIPEMENT INC.	PAFE	GAEF	400 000	1
ART Recherches et Technologies Avancées inc.	PAFE	GAEF	1 000 000	1
Novasys inc.	PAFE	GAEF	100 000	1
175413 CANADA INC.	PAFE	GAEF	500 000	1
Entreprises Alliées Ltée	PAFE	GAEF	200 000	1
Erfa Canada Inc.	PAFE	GAEF	420 000	1
Les Recherches Rogue Inc.	PAFE	GAEF	75 000	1
Jus des Caraïbes Canacol inc.	PAFE	GAEF	100 000	1
Corporation Internationale E.T.K	PAFE	GAEF	75 000	1
Crème glacée Lambert (2006) inc.	PAFE	GAEF	195 000	1
ESI Technologies de l'Information inc.	PAFE	GAEF	300 000	1
Cellulab inc.	PAFE	GAEF	120 000	1
Cyberdiffusion inc. - Streamtheworld	PAFE	GAEF	50 000	1
Systèmes Micanan inc.	PAFE	GAEF	210 000	1
Systèmes Micanan inc.	PAFE	GAEF	327 600	1
9162-2233 Québec inc.	PAFE	GAEF	50 000	1
S.A.T. Société des arts technologiques	FIEC	GAEF	225 000	1
Le Club de Yacht de Montréal	FIEC	GAEF	375 000	1
SOUS-TOTAL			8 224 200	29
Garantie de prêt				
Sajy Communications inc.	PAFE	GARP	873 040	1
JOVACO SOLUTIONS INC.	PAFE	GARP	80 000	1
IFI - Industrie de fourniture internationale Inc.	PAFE	GARP	372 000	1
IFI - Industrie de fourniture internationale Inc.	PAFE	GARP	393 600	1
Corporation Quad Inc.	PAFE	GARP	60 696	1
Ferox Inc.	PAFE	GARP	120 480	1
Ferox Inc.	PAFE	GARP	117 360	1
Ferox Inc.	PAFE	GARP	179 550	1
Les Collections Raffinalla Ltée	PAFE	GARP	64 140	1
Les Collections Raffinalla Ltée	PAFE	GARP	54 960	1
Interpro Consultants Inc.	PAFE	GARP	274 800	1
Les Post Productions In Extenso Inc.	PAFE	GARP	90 216	1
USIMM INC.	PSIF	GARP	385 000	1
Noveo Technologies Inc.	PAFE	GARP	150 000	1
Noveo Technologies Inc.	PAFE	GARP	140 000	1
9085-8598 Québec Inc. (Outils Jetcut)	PAFE	GARP	223 000	1
Sabril L.S. Corporation et 4001541 Canada Inc.	PAFE	GARP	335 000	1
Groupe Enico Inc.	PAFE	GARP	308 000	1
Acier Midland 2007 Inc.	PAFE	GARP	257 100	1
9177-3325 Québec Inc.	PAFE	GARP	1 450 000	1
Gestion Vision Globale Inc.	PAFE	GARP	72 560	1
Lyrtech Inc.	PAFE	GARP	342 708	1
Développement Alixium inc.	PAFE	GARP	56 231	1
KAMI SANTE INC.	PAFE	GARP	56 250	1
Technologies LTRIM Inc.	PAFE	GARP	681 600	1
Nanométrie inc.	PAFE	GARP	108 000	1
Triton Électronique Inc. et Accu-Tech EMS Ltd et Triton C	PAFE	GARP	1 022 417	1
BaguetteCo Inc.	PAFE	GARP	3 500 000	1
Engenuity Technologies inc.	PAFE	GARP	540 000	1
NDT TECHNOLOGIES INC.	PAFE	GARP	420 000	1
ALPHACASTING INC.	PAFE	GARP	210 000	1
ALPHACASTING INC.	PAFE	GARP	350 000	1
Systèmes Morgan Schaffer inc.	PAFE	GARP	150 000	1
THORBURN EQUIPEMENT INC.	PAFE	GARP	348 800	1
SQLiaison Inc.	PAFE	GARP	240 000	1
Les Systèmes LP International inc.	PAFE	GARP	372 800	1
MECHTRONIX SYSTEMS INC.	PAFE	GARP	388 000	1
SUPRATEK PHARMA INC.	PAFE	GARP	760 000	1

RÉGION 06 : MONTRÉAL

Nom de l'entreprise	Programme	Forme d'intervention	Financement autorisé	Nombre d'interventions
Novasys inc.	PAFE	GARP	144 000	1
Novasys inc.	PAFE	GARP	51 200	1
SOLUTIONS FLEETMIND INC.	PAFE	GARP	528 000	1
SOLUTIONS FLEETMIND INC.	PAFE	GARP	480 000	1
Les Conseillers Khéops Technologies inc. (Les)	PAFE	GARP	15 600	1
OPAL-RT TECHNOLOGIES INC.	PAFE	GARP	720 000	1
BIO S. ET T. INC.	PAFE	GARP	176 000	1
BIOARTIFICIAL GEL TECHNOLOGIES (BAGTECH) INC.	PAFE	GARP	780 000	1
TECHNOLOGIES QUAZAL INC.	PAFE	GARP	264 000	1
Entreprises Alliéées Ltée	PAFE	GARP	56 400	1
Corporation d'Aliments Encore Gourmet	PAFE	GARP	750 000	1
MULTIDEV TECHNOLOGIES INC.	PAFE	GARP	320 000	1
Théodore Azuelos Consultant en Technologie (TACT) Inc	PAFE	GARP	120 000	1
Lipso Systèmes Inc.	PAFE	GARP	162 000	1
Entreprises CyFrame International inc.	PAFE	GARP	80 000	1
Ergorecherche inc.	PAFE	GARP	140 000	1
Vircom Inc.	PAFE	GARP	320 000	1
Les Recherches Rogue Inc.	PAFE	GARP	91 000	1
Idilia Inc.	PAFE	GARP	920 000	1
8D Technologies Inc.	PAFE	GARP	357 600	1
CORPORATION KOMUNIK	PAFE	GARP	308 000	1
PcVoyages 2000 Inc.	PAFE	GARP	100 000	1
LxSix Photoniques inc.	PAFE	GARP	880 000	1
LxSix Photoniques inc.	PAFE	GARP	450 000	1
Les Entreprises environnementales de Pierrefonds inc.	PAFE	GARP	2 750 000	1
NSTEIN Technologies Inc.	PAFE	GARP	140 000	1
NSTEIN Technologies Inc.	PAFE	GARP	140 000	1
NSTEIN Technologies Inc.	PAFE	GARP	220 000	1
NSTEIN Technologies Inc.	PAFE	GARP	220 000	1
Envitech Automation inc.	PAFE	GARP	600 000	1
Systèmes médicaux Elynx inc.	PAFE	GARP	460 000	1
FluoroSeal Inc.	PAFE	GARP	176 000	1
Technologies New IT inc.	PAFE	GARP	156 000	1
Technologies New IT inc.	PAFE	GARP	116 000	1
Corporation de logiciels Timespring	PAFE	GARP	1 000 000	1
Noorduyn Norseman inc.	PAFE	GARP	82 400	1
AUDIOKINETIC INC.	PAFE	GARP	800 000	1
AUDIOKINETIC INC.	PAFE	GARP	400 000	1
Expertus Technologies inc.	PAFE	GARP	249 952	1
Nakisa Inc.	PAFE	GARP	400 000	1
Acéris 3D Inspection inc.	PAFE	GARP	592 000	1
TECHNOLOGIES TREE INC.	PAFE	GARP	285 600	1
Algolith inc.	PAFE	GARP	400 000	1
Réseaux Qualtech inc.	PAFE	GARP	204 000	1
Réseaux Qualtech inc.	PAFE	GARP	236 000	1
Voodoo Technologies inc.	PAFE	GARP	80 000	1
Voodoo Technologies inc.	PAFE	GARP	80 000	1
Odotech inc	PAFE	GARP	336 000	1
Ryma solutions technologiques inc.	PAFE	GARP	340 000	1
Centres d'évaluation de la technologie inc.	PAFE	GARP	960 000	1
LVL Studio Inc.	PAFE	GARP	210 000	1
Darwin Dimensions inc.	PAFE	GARP	84 000	1
Solutions de reconnaissance Rideau inc.	PAFE	GARP	800 000	1
ODESIA SOLUTIONS INC.	PAFE	GARP	440 000	1
SOLUTIONS SYNOPSIS INC.	PAFE	GARP	140 000	1
SOLUTIONS SYNOPSIS INC.	PAFE	GARP	175 200	1
SOLUTIONS SYNOPSIS INC.	PAFE	GARP	20 000	1
Les Architectes de Messagerie inc.	PAFE	GARP	260 000	1
Les Architectes de Messagerie inc.	PAFE	GARP	400 000	1
Éclairage Axis inc.	PAFE	GARP	192 000	1
Unicast Technologies Inc.	PAFE	GARP	160 000	1
Toon Boom Animation inc.	PAFE	GARP	600 000	1
Easyvideo inc.	PAFE	GARP	105 600	1
Prochaps Équipement Équestre Inc.	PAFE	GARP	53 600	1
Solutions Net-Logik inc.	PAFE	GARP	64 000	1
Technologies Environnemental Terragon Inc.	PAFE	GARP	90 000	1
Technologies Environnemental Terragon Inc.	PAFE	GARP	105 000	1
LES SOLUTIONS MECANICA INC.	PAFE	GARP	800 000	1
Système groupe TSI Inc.	PAFE	GARP	329 200	1
Transtronic inc.	PAFE	GARP	180 000	1
Les systèmes d'information Ullix inc.	PAFE	GARP	120 000	1
Ollwin International Entreprises Ltd	PAFE	GARP	112 000	1
Lucratex inc.	PAFE	GARP	60 000	1
Systèmes HaiVision inc.	PAFE	GARP	200 000	1
Norcan Aluminium inc.	PAFE	GARP	176 000	1
Sirius, Services conseils en technologie de l'information inc	PAFE	GARP	168 000	1
Solutions Logiciel Metrix Ltée	PAFE	GARP	223 200	1

RÉGION 06 : MONTRÉAL

Nom de l'entreprise	Programme	Forme d'intervention	Financement autorisé	Nombre d'interventions
Entreprise Tembed inc.	PAFE	GARP	60 000	1
36Pix inc.	PAFE	GARP	52 000	1
Les Entreprises M'Plast inc.	PAFE	GARP	350 000	1
International suppliers and contractors Inc. (Intersac)	PAFE	GARP	97 600	1
International suppliers and contractors Inc. (Intersac)	PAFE	GARP	112 000	1
Ecobox-Mabarex Environnement inc.	PAFE	GARP	70 000	1
Groupe Nexio inc.	PAFE	GARP	525 000	1
9151-1683 Québec inc.	PAFE	GARP	50 000	1
9151-1683 Québec inc.	PAFE	GARP	214 400	1
Philing Expo Inc.	PAFE	GARP	70 000	1
Selco Stand Design Communication inc.	PAFE	GARP	280 000	1
Sunarc du Canada Inc.	PAFE	GARP	256 000	1
Sunarc du Canada Inc.	PAFE	GARP	185 600	1
Sunarc du Canada Inc.	PAFE	GARP	200 000	1
Recherche Vector Networks inc.	PAFE	GARP	112 000	1
Alogient inc.	PAFE	GARP	117 600	1
Alogient inc.	PAFE	GARP	200 000	1
Systèmes de surveillance NewLogic inc.	PAFE	GARP	320 000	1
Tonic Peinture inc.	PAFE	GARP	175 000	1
Internet Openface inc.	PAFE	GARP	163 200	1
ESI Développement de logiciels inc.	PAFE	GARP	140 000	1
Réseaux Aethera inc.	PAFE	GARP	600 000	1
Réseaux Aethera inc.	PAFE	GARP	350 000	1
Le Glacier Bilboquet inc.	PAFE	GARP	140 000	1
3483134 Canada inc. (PCMS Conseil)	PAFE	GARP	140 000	1
X2O Média inc.	PAFE	GARP	60 000	1
3088-3524 Québec inc.	PAFE	GARP	320 000	1
Système d'information Double V3 inc.	PAFE	GARP	150 000	1
Système d'information Double V3 inc.	PAFE	GARP	104 000	1
Innovox inc.	PAFE	GARP	152 000	1
Réseaux OmniGlobe	PAFE	GARP	216 000	1
Réseaux OmniGlobe	PAFE	GARP	144 000	1
Systèmes de marquage industriel inc.	PAFE	GARP	1 000 000	1
Technologies Sensio inc.	PAFE	GARP	245 000	1
A S Composite inc.	PAFE	GARP	198 400	1
A S Composite inc.	PAFE	GARP	200 000	1
Esthétique sans frontières inc.	PAFE	GARP	350 000	1
Productions Réalisations Indépendantes de Montréal (P.R.I.)	FIEC	GARP	240 229	1
Le Club de Yacht de Montréal	FIEC	GARP	480 000	1
Coop de services musicaux Le St-Phonic	FIEC	GARP	870 000	1
Petites-Mains	CAES	GARP	600 000	1
Habitations l'Escalier de Montréal	FIEC	GARP	33 000	1
Maison le Parcours inc.	FIEC	GARP	157 500	1
SOUS-TOTAL			51 954 389	158
Prise en charge d'intérêts				
Productions Réalisations Indépendantes de Montréal (P.R.I.)	CAES	PECI	3 750	1
Le Club de Yacht de Montréal	CAES	PECI	3 750	1
GUEPE, Groupe uni des éducateurs-naturalistes et profs	CAES	PECI	1 875	1
Coop de services musicaux Le St-Phonic	CAES	PECI	9 000	1
Petites-Mains	CAES	PECI	17 500	1
Habitations l'Escalier de Montréal	CAES	PECI	6 175	1
SOUS-TOTAL			42 050	6
Prêt				
TECHNO P.O.S. INC.	PAFE	PRET	700 000	1
Les Chaussures STC Inc.	PAFE	PRET	235 802	1
Les Laboratoires Quélab Inc.	PAFE	PRET	115 000	1
IFI - Industrie de fourniture internationale Inc.	PAFE	PRET	500 000	1
Laboratoires Dermo-Cosmetik inc.	PAFE	PRET	3 000 000	1
Ekino Inc.	PAFE	PRET	150 000	1
BOIS RAPIDE INC.	PSIF	PRET	150 000	1
BOIS RAPIDE INC.	PSIF	PRET	150 000	1
VÊTEMENTS DE SPORTS M. HADDAD INC.	PAFE	PRET	175 000	1
VÊTEMENTS DE SPORTS M. HADDAD INC.	PAFE	PRET	125 000	1
LES PRODUCTIONS DIAMANT LTÉE	PAFE	PRET	250 000	1
RONOR INTERNATIONAL INC.	PAFE	PRET	300 000	1
Finecast Limitée	PAFE	PRET	750 000	1
Collections Zenobia inc.	PAFE	PRET	350 000	1
Transtronic inc.	PAFE	PRET	125 000	1
Les Textiles Tri-Star Ltée	PAFE	PRET	300 000	1
Les Entreprises M'Plast inc.	PAFE	PRET	300 000	1
9127-2021 Québec inc.	PAFE	PRET	50 000	1
Groupe de Modes Gurberg Inc.	PAFE	PRET	250 000	1
BJAC Business Jet Aircraft Completions inc.	PAFE	PRET	150 000	1
Sunarc du Canada Inc.	PAFE	PRET	350 000	1
Stylo Bankers (1991) inc.	PAFE	PRET	800 000	1

RÉGION 06 : MONTRÉAL

Nom de l'entreprise	Programme	Forme d'intervention	Financement autorisé	Nombre d'interventions
Europe Cosmétiques inc.	PAFE	PRET	525 000	1
Proto Plus Précision inc.	PAFE	PRET	375 000	1
DEX BROS. CIE DE VÊTEMENTS LTÉE, 3925234 Cana	PAFE	PRET	375 000	1
Technologies Teximus inc.	PAFE	PRET	140 000	1
Productions Réalisations Indépendantes de Montréal (P.F	CAES	PRET	50 000	1
Le Club de Yacht de Montréal	CAES	PRET	50 000	1
GUEPE, Groupe uni des éducateurs-naturalistes et prof	CAES	PRET	25 000	1
Coop de services musicaux Le St-Phonic	CAES	PRET	120 000	1
Petites-Mains	CAES	PRET	250 000	1
Habitations l'Escalier de Montréal	CAES	PRET	95 000	1
SOUS-TOTAL			11 280 802	32
Prêt participatif				
Tricots Ultra Tex Inc. et Les Teinturiers et finisseurs Ultra	PAFE	PRPA	320 000	1
INDUSTRIES KEYSTONE (1970) LTEE	PAFE	PRPA	800 000	1
Les Modes Florentine ltée	PAFE	PRPA	250 000	1
Air Data Inc.	PAFE	PRPA	900 000	1
SDP Composantes inc.	PAFE	PRPA	500 000	1
MULTIPAK LTEE	PAFE	PRPA	2 000 000	1
AEgera Therapeutics, Inc.	CBIO	PRPA	7 000 000	1
8D Technologies Inc.	PAFE	PRPA	550 000	1
9098-8189 Québec inc. (LES TEINTURIERS GLOBAL F	PAFE	PRPA	350 000	1
Couleur Vic inc.	PAFE	PRPA	300 000	1
TBC-Monde inc.	PAFE	PRPA	125 000	1
Cyberdiffusion inc. - Streamtheworld	PAFE	PRPA	350 000	1
Concept Orion inc. et Société en commandite Parabris	PAFE	PRPA	150 000	1
Société Nationale du cheval de course, SONACC inc., Hi	PAFE	PRPA	1 500 000	1
Athélia inc.	PAFE	PRPA	400 000	1
9109-0407 Québec inc.	PAFE	PRPA	600 000	1
9113-3694 Québec f.a.s.r.s. Marketing Canada Distributi	PAFE	PRPA	88 500	1
SOUS-TOTAL			16 183 500	17
Prêt sans intérêt				
Wyeth Canada	PASI	PRSI	1 000 000	1
Les Matériaux de construction Oldcastle Canada inc.	PASI	PRSI	500 000	1
Aliments Expresco inc. et Immeuble Expresco inc.	PASI	PRSI	1 589 000	1
Les Produits de Maison Touch of Country Inc.	PSIF	PRSI	720 000	1
SOUS-TOTAL			3 809 000	4
Prêt sans intérêt remboursable par redevances				
CAE Inc.	AR28	PRRR	31 500 000	1
SOUS-TOTAL			31 500 000	1
Contribution financière non remboursable				
Mega Brands inc.	PASI	CFNR	5 200 000	1
CMC Électronique inc.	PASI	CFNR	2 500 000	1
Ubisoft Divertissements inc.	PASI	CFNR	2 600 000	1
Ubisoft Divertissements inc.	PASI	CFNR	4 900 000	1
Entreprises Grand Pacifique inc.	PASI	CFNR	462 000	1
Thomas & Betts Fabrication Inc.	PASI	CFNR	850 000	1
VENTILATION MAXIMUM LTEE	IMIN	CFNR	200 000	1
LA COMPAGNIE BONBON RIO INC.	IMIN	CFNR	70 000	1
INDUSTRIES UNICOR INC.	IMIN	CFNR	70 000	1
Aliments Delstar Inc. et 2752-9304 Québec Inc.	IMIN	CFNR	113 800	1
France Délices Inc.	IMIN	CFNR	240 000	1
Techfab Gauthier Inc.	IMIN	CFNR	135 000	1
4076885 Canada Inc. (La Verrerie Walker Ltée)	IMIN	CFNR	150 000	1
Tekalia Aeronautik Inc.	IMIN	CFNR	500 000	1
9085-8598 Québec Inc. (Outillages Jetcut)	IMIN	CFNR	93 000	1
Viandes Décarie Inc. et 9156-0680 Québec Inc.	IMIN	CFNR	193 000	1
Les Aliments Masone Pasta Inc. et 8495 Le Creusot Rea	IMIN	CFNR	230 000	1
159519 Canada Inc. et Marfoglia Ébénisterie Inc.	IMIN	CFNR	125 000	1
Guru Manufacturier de Bicyclettes Inc. et 4049349 Cana	IMIN	CFNR	200 000	1
9097-7034 Québec Inc. et 6530796 Canada Inc.	IMIN	CFNR	104 000	1
Avantec Metal Inc. et 6570437 Canada Inc.	IMIN	CFNR	243 000	1
Ropack Inc. et Société Immobilière Ropack Inc.	IMIN	CFNR	420 000	1
Primeau Métal Inc. et Produits Primeau Inc.	IMIN	CFNR	85 000	1
BaguetteCo Inc.	IMIN	CFNR	500 000	1
Nostrano Inc.	IMIN	CFNR	200 000	1
LES INDUSTRIES UNIGEAR INC.	IMIN	CFNR	200 000	1
LES BRASSEURS GMT INC.	IMIN	CFNR	350 000	1
158579 Canada inc. (Cafe Agga V.I.P.) et 6389660 Cana	IMIN	CFNR	100 000	1
C/D/N Isotopes inc. et Jim Ounsworth et Scott Williamsor	IMIN	CFNR	95 500	1
LES INDUSTRIES LEESTA LTÉE	IMIN	CFNR	110 500	1
Morgan Schaffer Inc. et Systèmes Morgan Schaffer Inc.	IMIN	CFNR	46 700	1
Voltige Inc.	IMIN	CFNR	316 000	1
Les Aliments Cell inc.	IMIN	CFNR	60 000	1

RÉGION 06 : MONTRÉAL

Nom de l'entreprise	Programme	Forme d'intervention	Financement autorisé	Nombre d'interventions
Van Eeghen International (Amérique du Nord) Inc.	IMIN	CFNR	80 000	1
Outils Diacarb inc.	IMIN	CFNR	87 500	1
ClickTouch Amérique inc.	IMIN	CFNR	40 000	1
4317718 Canada Inc. (Motel Super 8 de Ste-Agathe)	IMIN	CFNR	350 000	1
Systèmes d'éclairages Stanpro inc. et Standard MDL inc.	IMIN	CFNR	300 000	1
176819 Canada Inc. f.a.s.r.s. Aliments Spectra div. de	IMIN	CFNR	195 000	1
PRODUITS DE PRÉCISION TESTONINC. ET 91493783	IMIN	CFNR	119 000	1
Les industries C.P.S. inc.	IMIN	CFNR	46 500	1
Machinerie Pharma-Cos inc. et Fiducie familiale Strozyns	IMIN	CFNR	175 000	1
Élimétal inc. & Holdecom inc.	IMIN	CFNR	350 000	1
Groupe Parima inc.	IMIN	CFNR	75 000	1
Corporation Adfast & Robots machineries et outils industr	IMIN	CFNR	195 000	1
Bariatric Nutrition inc.	IMIN	CFNR	170 000	1
4334949 Canada inc. (Première Moisson - Dorval)	IMIN	CFNR	62 500	1
Groupe Ste-Croix inc.	IMIN	CFNR	240 000	1
Entreprises Century Laser inc.	IMIN	CFNR	76 000	1
Les Tricots Maxime inc.	IMIN	CFNR	106 000	1
Laine Amérique du Nord (Québec) inc.	IMIN	CFNR	50 000	1
Aliments Expresco inc. et Immeuble Expresco inc.	IMIN	CFNR	500 000	1
9124-9797 Québec inc.	IMIN	CFNR	200 000	1
Bois franc Mont-Royal inc. et Les investissements MRCS	IMIN	CFNR	160 000	1
Le Club de Yacht de Montréal	IMIN	CFNR	125 000	1
SOUS-TOTAL			25 365 000	55
TOTAL POUR LA RÉGION DE MONTRÉAL			<u>148 358 941</u>	<u>302</u>

⁽¹⁾ Il s'agit de données préliminaires pouvant ne pas correspondre aux données officielles qui seront publiées dans le rapport annuel 2006-2007 de la Société.

LISTE DES INTERVENTIONS FINANCIÈRES AUTORISÉES **EXERCICE FINANCIER 2006-2007 ⁽¹⁾**

RÉGION 07 : OUTAOUAIS

Nom de l'entreprise	Programme	Forme d'intervention	Financement autorisé	Nombre d'interventions
Garantie d'engagement financier				
Haute Couture Justina McCaffrey inc.	PAFE	GAEF	500 000	1
Robert Ribeyron Ltée	PSIF	GAEF	400 000	1
Sitebrand.com inc.	PAFE	GAEF	150 000	1
Équipements lourds Papineau inc.	PAFE	GAEF	650 000	1
6364390 Canada inc. (Filtration Purtech)	PAFE	GAEF	75 000	1
Les Promotions de Ligues Majeures inc.	PAFE	GAEF	175 000	1
6227945 Canada inc.	PAFE	GAEF	75 000	1
Corporation de Gestion de la Forêt de l'Aigle	FIEC	GAEF	150 000	1
SOUS-TOTAL			2 175 000	8
Garantie de prêt				
Technologies Mapleworks inc.	PAFE	GARP	1 800 000	1
Multicorpora R&D Inc.	PAFE	GARP	480 000	1
Axentra Corporation	PAFE	GARP	200 000	1
Axentra Corporation	PAFE	GARP	200 000	1
Idéeclic inc.	PAFE	GARP	74 991	1
Variation Biotechnologies Inc.	PAFE	GARP	336 000	1
Imascope Inc.	PAFE	GARP	116 000	1
Sitebrand.com inc.	PAFE	GARP	160 000	1
9148-7520 Québec inc.	PAFE	GARP	87 500	1
9148-7520 Québec inc.	PAFE	GARP	207 200	1
Zeligsoft inc.	PAFE	GARP	413 600	1
Zeligsoft inc.	PAFE	GARP	80 000	1
Zeligsoft inc.	PAFE	GARP	244 000	1
Corporation EEDO Knowledgeware	PAFE	GARP	666 400	1
Cubewerx inc.	PAFE	GARP	368 000	1
Produits forestiers du Pontiac inc.	PAFE	GARP	350 000	1
9147-9279 Québec inc. (Épursol)	PAFE	GARP	172 500	1
9147-9279 Québec inc. (Épursol)	PAFE	GARP	52 500	1
9147-9279 Québec inc. (Épursol)	PAFE	GARP	715 000	1
3Vista Corporation	PAFE	GARP	96 704	1
Coopérative forestière de Papineau-Labelle	FIEC	GARP	157 500	1
Coopérative Collégiale et Universitaire de l'Outaouais	FIEC	GARP	35 000	1
Corporation de Gestion de la Forêt de l'Aigle	FIEC	GARP	350 000	1
Coopérative de solidarité Les Ateliers Boirec	FIEC	GARP	165 750	1
Re/Max Vision Coop	FIEC	GARP	150 000	1
La Maison Mathieu Froment-Savoie, centre de soins pall	FIEC	GARP	768 000	1
SOUS-TOTAL			8 446 645	26
Prise en charge d'intérêts				
Coopérative Collégiale et Universitaire de l'Outaouais	CAES	PECI	4 900	1
Re Source Intégration inc.	CAES	PECI	5 600	1
La Maison Mathieu Froment-Savoie, centre de soins pall	CAES	PECI	3 500	1
SOUS-TOTAL			14 000	3
Prêt				
Provance Technologies Inc.	PAFE	PRET	300 000	1
Robert Ribeyron Ltée	PSIF	PRET	500 000	1
9147-9279 Québec inc. (Épursol)	PAFE	PRET	250 000	1
Coopérative Collégiale et Universitaire de l'Outaouais	CAES	PRET	70 000	1
Re Source Intégration inc.	CAES	PRET	80 000	1
La Maison Mathieu Froment-Savoie, centre de soins pall	CAES	PRET	50 000	1
SOUS-TOTAL			1 250 000	6
Contribution financière non remboursable				
3060799 Canada inc. (La Trappe à fromage de l'Outaouais)	IMIN	CFNR	100 000	1
Robert Ribeyron Ltée	IMIN	CFNR	90 000	1
Équipements lourds Papineau inc.	IMIN	CFNR	87 000	1
Les Bois Francs D. V. inc.	IMIN	CFNR	250 000	1
Les Bois Francs D. V. inc.	IMIN	CFNR	70 000	1
6364390 Canada inc. (Filtration Purtech)	IMIN	CFNR	100 000	1
Produits forestiers du Pontiac inc.	IMIN	CFNR	227 500	1
4242653 Canada inc.	IMIN	CFNR	200 000	1
Les Menuiseries R. Poirier inc.	IMIN	CFNR	92 500	1
Club d'eau Plus inc. et Vin-Eau Plus	IMIN	CFNR	115 029	1
SOUS-TOTAL			1 332 029	10
TOTAL POUR LA RÉGION DE L'OUTAOUAIS			13 217 674	53

⁽¹⁾ Il s'agit de données préliminaires pouvant ne pas correspondre aux données officielles qui seront publiées dans le rapport annuel 2006-2007 de la Société.

**LISTE DES INTERVENTIONS FINANCIÈRES AUTORISÉES
EXERCICE FINANCIER 2006-2007 ⁽¹⁾**

RÉGION 08 : ABITIBI-TÉMISCAMINGUE

Nom de l'entreprise	Programme	Forme d'intervention	Financement autorisé	Nombre d'interventions
Garantie d'engagement financier				
Optibois Inc.	PSIF	GAEF	700 000	1
Optibois Inc.	PSIF	GAEF	640 000	1
Cléral inc.	PAFE	GAEF	50 000	1
SOUS-TOTAL			1 390 000	3
Garantie de prêt				
Les Équipements de forage Versadrill inc.	PAFE	GARP	110 500	1
Hélicoptères Abitibi Ltée (Les)	PAFE	GARP	786 500	1
Alexis Minerals Corporation	PAFE	GARP	2 889 600	1
Club coopératif de consommation d'Amos	FIEC	GARP	640 000	1
Coop de solidarité Wifi (Abitibi-Témiscamingue)	FIEC	GARP	109 200	1
SOUS-TOTAL			4 535 800	5
Prise en charge d'intérêts				
Coop de solidarité Wifi (Abitibi-Témiscamingue)	CAES	PECI	3 750	1
SOUS-TOTAL			3 750	1
Prêt				
Forestière A. & T. Fortin Ltée	PSIF	PRET	95 000	1
Coop de solidarité Wifi (Abitibi-Témiscamingue)	CAES	PRET	50 000	1
SOUS-TOTAL			145 000	2
Contribution financière non remboursable				
Granule Boréale inc.	IMIN	CFNR	400 000	1
SOUS-TOTAL			400 000	1
TOTAL POUR LA RÉGION DE L'ABITIBI-TÉMISCAMINGUE			<u>6 474 550</u>	<u>12</u>

⁽¹⁾ Il s'agit de données préliminaires pouvant ne pas correspondre aux données officielles qui seront publiées dans le rapport annuel 2006-2007 de la Société.

LISTE DES INTERVENTIONS FINANCIÈRES AUTORISÉES
EXERCICE FINANCIER 2006-2007 ⁽¹⁾

RÉGION 09 : CÔTE-NORD

Nom de l'entreprise	Programme	Forme d'intervention	Financement autorisé	Nombre d'interventions
Garantie de prêt				
Produits forestiers Berscifer inc.	PSIF	GARP	2 880 000	1
Argile Eau Mer Inc.	PAFE	GARP	99 643	1
Le Domaine des dunes inc.	PAFE	GARP	81 000	1
Échinord inc.	PAFE	GARP	120 000	1
Coopérative de travail Unitek	FIEC	GARP	43 050	1
Club de moto-neige les bolides de Ragueneau inc.	FIEC	GARP	92 448	1
SOUS-TOTAL			3 316 141	6
Prise en charge d'intérêts				
Coopérative forestière La Nord-Côtière	CAES	PECI	3 750	1
SOUS-TOTAL			3 750	1
Prêt				
Les Industries Mingan inc.	PAFE	PRET	50 000	1
Coopérative forestière La Nord-Côtière	CAES	PRET	50 000	1
SOUS-TOTAL			100 000	2
Contribution financière non remboursable				
Graniber Inc.	IMIN	CFNR	40 000	1
SOUS-TOTAL			40 000	1
TOTAL POUR LA RÉGION DE LA CÔTE-NORD			<u>3 459 891</u>	<u>10</u>

⁽¹⁾ Il s'agit de données préliminaires pouvant ne pas correspondre aux données officielles qui seront publiées dans le rapport annuel 2006-2007 de la Société.

**LISTE DES INTERVENTIONS FINANCIÈRES AUTORISÉES
EXERCICE FINANCIER 2006-2007 ⁽¹⁾**

RÉGION 10 : NORD-DU-QUÉBEC

Nom de l'entreprise	Programme	Forme d'intervention	Financement autorisé	Nombre d'interventions
Garantie d'engagement financier				
Wakeham Bay Cooperative Association	FIEC	GAEF	233 333	1
COOPÉRATIVE ESQUIMAUDE DE TASIUJJAQ	FIEC	GAEF	133 334	1
SOUS-TOTAL			366 667	2
Garantie de prêt				
L'Association coopérative de Sugluk	FIEC	GARP	182 000	1
COOPÉRATIVE ESQUIMAUDE DE TASIUJJAQ	FIEC	GARP	151 200	1
SOUS-TOTAL			333 200	2
Contribution financière non remboursable				
L'Association coopérative de Sugluk	IMIN	CFNR	100 000	1
SOUS-TOTAL			100 000	1
TOTAL POUR LA RÉGION DU NORD-DU-QUÉBEC			<u>799 867</u>	<u>5</u>

⁽¹⁾ Il s'agit de données préliminaires pouvant ne pas correspondre aux données officielles qui seront publiées dans le rapport annuel 2006-2007 de la Société.

LISTE DES INTERVENTIONS FINANCIÈRES AUTORISÉES **EXERCICE FINANCIER 2006-2007 ⁽¹⁾**

RÉGION 11 : GASPÉSIE-ÎLE-DE-LA-MADELEINE

Nom de l'entreprise	Programme	Forme d'intervention	Financement autorisé	Nombre d'interventions
Garantie d'engagement financier				
Pêcheries Norpro 2000 ltée	PAFE	GAEF	210 000	1
Association coopérative forestière de St-Elzéar et Scierie	PSIF	GAEF	1 000 000	1
SOUS-TOTAL			1 210 000	2
Garantie de prêt				
Madelimer inc.	PAFE	GARP	337 500	1
Madelimer inc.	PAFE	GARP	536 000	1
Pêcheries Norpro 2000 ltée	PAFE	GARP	180 000	1
Les Entreprises Gaspésia Pharma inc.	PAFE	GARP	63 200	1
Le Groupe Ohméga inc.	PAFE	GARP	158 600	1
Les Éditions Mer et Monde inc.	PAFE	GARP	33 184	1
9118-5199 Québec inc.	PAFE	GARP	150 000	1
Le Groupe Ohmega inc., Le Groupe Ohmega - Division S	PAFE	GARP	224 000	1
Le Groupe Ohmega inc., Le Groupe Ohmega - Division S	PAFE	GARP	50 400	1
La Boulangerie régionale des Îles inc.	PAFE	GARP	273 011	1
Village en chanson de Petite-Vallée	FIEC	GARP	75 400	1
Société de gestion des rivières de Gaspé inc.	FIEC	GARP	112 500	1
Exploramer	FIEC	GARP	87 500	1
Comité de l'entrepôt de L'Anse-au-griffon	FIEC	GARP	50 000	1
SOUS-TOTAL			2 331 295	14
Prise en charge d'intérêts				
Société de gestion des rivières de Gaspé inc.	CAES	PECI	7 000	1
Exploramer	CAES	PECI	8 125	1
Coopérative funéraire Gaspésienne	CAES	PECI	3 750	1
Comité de l'entrepôt de L'Anse-au-griffon	CAES	PECI	2 100	1
SOUS-TOTAL			20 975	4
Prêt				
Les Pêcheries Marinard ltée	AR28	PRET	2 000 000	1
Madelimer inc.	PAFE	PRET	800 000	1
Entrepreneur forestier Yoland Ouellet inc. et Entrepreneu	PSIF	PRET	300 000	1
Société de gestion des rivières de Gaspé inc.	CAES	PRET	100 000	1
Exploramer	CAES	PRET	125 000	1
Coopérative funéraire Gaspésienne	CAES	PRET	50 000	1
Comité de l'entrepôt de L'Anse-au-griffon	CAES	PRET	30 000	1
Association coopérative forestière de St-Elzéar et Scierie	PSIF	PRET	250 000	1
SOUS-TOTAL			3 655 000	8
Prêt participatif				
Les produits du loup-marin TAMASU inc.	PAFE	PRPA	700 000	1
SOUS-TOTAL			700 000	1
Prêt sans intérêt				
Rosario Poirier inc.	PSIF	PRSI	1 250 000	1
SOUS-TOTAL			1 250 000	1
Contribution financière non remboursable				
Hôtel Motel Belle Plage Carleton inc.	IMIN	CFNR	40 000	1
Les Fumoirs Gaspé Cured inc.	IMIN	CFNR	60 000	1
Motel Adams inc.	IMIN	CFNR	50 000	1
9118-5199 Québec inc.	IMIN	CFNR	65 000	1
Hôtel Motel La Côte surprise inc.	IMIN	CFNR	60 000	1
La Boulangerie régionale des Îles inc.	IMIN	CFNR	40 000	1
Relais Chic-Chocs St-Octave inc.	IMIN	CFNR	90 000	1
Société de gestion des rivières de Gaspé inc.	IMIN	CFNR	136 300	1
Exploramer	IMIN	CFNR	185 000	1
SOUS-TOTAL			726 300	9
TOTAL POUR LA RÉGION DE LA GASPÉSIE ET DES ÎLES-DE-LA-MADELEINE			<u>9 893 570</u>	<u>39</u>

⁽¹⁾ Il s'agit de données préliminaires pouvant ne pas correspondre aux données officielles qui seront publiées dans le rapport annuel 2006-2007 de la Société.

LISTE DES INTERVENTIONS FINANCIÈRES AUTORISÉES

EXERCICE FINANCIER 2006-2007 ⁽¹⁾

RÉGION 12 : CHAUDIÈRE-APPALACHES

Nom de l'entreprise	Programme	Forme d'intervention	Financement autorisé	Nombre d'interventions
Garantie d'engagement financier				
USINE SARTIGAN INC.	PAFE	GAEF	600 000	1
Métallurgie Castech inc. et Gestion Métallurgie Castech inc.	PAFE	GAEF	50 000	1
Compositech inc.	PAFE	GAEF	62 500	1
Canots Esquif Inc.	PAFE	GAEF	150 000	1
Tapis Venture Inc.	PAFE	GAEF	500 000	1
Tuile Bois Franc inc.	PAFE	GAEF	33 000	1
Canada Moteurs Importations inc.	PAFE	GAEF	250 000	1
Komutel inc.	PAFE	GAEF	50 000	1
9164-5879 Québec inc.	PAFE	GAEF	80 000	1
Forimpex inc.	PAFE	GAEF	125 000	1
SOUS-TOTAL			1 900 500	10
Garantie de prêt				
Davie Québec Inc.	PASI	GARP	7 770 000	1
Métal Excel inc.	PAFE	GARP	857 500	1
LES ENTREPRISES RENAUD CYR INC.	PAFE	GARP	122 500	1
DSD International inc. et DSD Innovation inc.	PAFE	GARP	700 000	1
RELIURE EXPRESS INC.	PAFE	GARP	70 000	1
LES INDUSTRIES POULIN & FILS INC.	PAFE	GARP	120 000	1
NOVO TECHNOLOGIES INC.	PAFE	GARP	350 000	1
Acrylique Weedon (1995) inc.	PAFE	GARP	245 000	1
Menuiserie Bureau & Fils inc.	PAFE	GARP	106 340	1
FAZ-II INC.	PAFE	GARP	297 500	1
LES ENTREPRISES BUCK EXPERT INC.	PAFE	GARP	120 000	1
Bains Océania (division Acrylique Weedon (1995)) inc.	PAFE	GARP	245 000	1
Documex Solutions inc.	PAFE	GARP	51 600	1
Kyzen inc.	PAFE	GARP	315 000	1
Maxivac Environnement inc.	PAFE	GARP	210 000	1
Impressions de Beauce inc.	PAFE	GARP	159 390	1
Bercomac Ltée et Gestion ABC Adstock inc.	PAFE	GARP	441 000	1
Tuile Bois Franc inc.	PAFE	GARP	96 800	1
TM Technologies Élections inc.	PAFE	GARP	56 400	1
Franjo inc. et 2420-2830 Québec inc.	PAFE	GARP	59 500	1
Franjo inc. et 2420-2830 Québec inc.	PAFE	GARP	80 000	1
9124-0002 Québec inc. et 9167-8888 Québec inc.	PAFE	GARP	175 000	1
Probiom énergie inc.	PAFE	GARP	70 000	1
9067-8590 Québec inc.	PAFE	GARP	351 470	1
Produits métalliques Bussièrès inc.	PAFE	GARP	560 000	1
Produits métalliques Bussièrès inc.	PAFE	GARP	400 000	1
Motel Demers inc.	PAFE	GARP	227 500	1
VAB Solutions inc.	PAFE	GARP	116 000	1
VAB Solutions inc.	PAFE	GARP	60 000	1
Portes & fenêtres Val-Alain inc.	PAFE	GARP	70 080	1
Portes & fenêtres Val-Alain inc.	PAFE	GARP	100 000	1
9108-3279 Québec inc.	PAFE	GARP	233 750	1
Canada Moteurs Importations inc.	PAFE	GARP	112 500	1
Komutel inc.	PAFE	GARP	112 500	1
JPM Métal inc.	PAFE	GARP	91 000	1
9092-8664 Québec inc.	PAFE	GARP	207 500	1
Matelas Bocerêves inc.	PAFE	GARP	77 000	1
Foxx Innovation inc.	PAFE	GARP	96 000	1
9074-5167 Québec inc. (Chef Michel-Ange)	PAFE	GARP	89 783	1
Novicom 2000 inc. et Novicom Technologies inc.	PAFE	GARP	273 000	1
Pigboss suivi croissance inc.	PAFE	GARP	250 400	1
Fabrications A. Ouellette inc.	PAFE	GARP	75 000	1
Broadcast Unifying Gears (Bug.TV) inc.	PAFE	GARP	147 200	1
Forimpex inc.	PAFE	GARP	105 000	1
Mario Ferland et Louis Veilleux pour une Société à être fondée	PAFE	GARP	1 040 000	1
GPU Informatique inc.	PAFE	GARP	175 000	1
9073-6604 Québec inc. et Les Industries Bernard & fils Ltée	PAFE	GARP	1 520 000	1
Récupération Frontenac inc.	FIEC	GARP	28 000	1
Corporation d'aménagement et de développement du territoire	FIEC	GARP	60 000	1
Dépanneur Honfleur, coop de solidarité	FIEC	GARP	37 500	1
Coopérative de solidarité en commerce responsable Tendresse	FIEC	GARP	24 500	1
SOUS-TOTAL			19 359 213	51
Prise en charge d'intérêts				
"Horisol", coopérative de travailleurs	CAES	PECI	2 800	1
Ressourcerie de Lévis	CAES	PECI	3 500	1
Corporation d'aménagement et de développement du territoire	CAES	PECI	5 200	1
Go. Pro soccer + plein-air coopérative de solidarité	CAES	PECI	700	1
OTJ de St-Odilon, Coopérative de solidarité	CAES	PECI	6 750	1

RÉGION 12 : CHAUDIÈRE-APPALACHES

Nom de l'entreprise	Programme	Forme d'intervention	Financement autorisé	Nombre d'interventions
Dépanneur Honfleur, coop de solidarité	CAES	PECI	3 750	1
Coopérative de solidarité en commerce responsable Tenc	CAES	PECI	2 250	1
SOUS-TOTAL			24 950	7
Prêt				
Meubles Laurier ltée	PAFE	PRET	200 000	1
Fonderie Poitras ltée	PAFE	PRET	1 100 000	1
Structures American industries inc.	PSIF	PRET	204 000	1
Alexandre Côté ltée	PSIF	PRET	430 000	1
"Horisol", coopérative de travailleurs	CAES	PRET	40 000	1
Ressourcerie de Lévis	CAES	PRET	50 000	1
Corporation d'aménagement et de développement du ma	CAES	PRET	80 000	1
Go. Pro soccer + plein-air coopérative de solidarité	CAES	PRET	10 000	1
OTJ de St-Odilon, Coopérative de solidarité	CAES	PRET	90 000	1
Dépanneur Honfleur, coop de solidarité	CAES	PRET	50 000	1
Coopérative de solidarité en commerce responsable Tenc	CAES	PRET	30 000	1
SOUS-TOTAL			2 284 000	11
Prêt sans intérêt				
Groupe Environnemental Labrie inc. & Les Bras de fer Gi	PASI	PRSI	1 750 000	1
PRODUITS FORESTIERS J. V. INC.	PSIF	PRSI	950 000	1
Menuiserie Bureau & Fils inc.	PSIF	PRSI	141 000	1
Toitures Fecteau inc.	PSIF	PRSI	230 000	1
"Horisol", coopérative de travailleurs	PSIF	PRSI	215 000	1
SOUS-TOTAL			3 286 000	5
Contribution financière non remboursable				
Métal Excel inc.	IMIN	CFNR	122 500	1
ROUSSEAU METAL INC.	IMIN	CFNR	250 000	1
Ressorts Liberté inc.	IMIN	CFNR	50 000	1
Nutech inc.	IMIN	CFNR	100 000	1
Deloupe inc. et 177417 Canada inc.	IMIN	CFNR	60 000	1
OUELLET CANADA INC.	IMIN	CFNR	150 000	1
PRODUITS FORESTIERS J. V. INC.	IMIN	CFNR	300 000	1
Quirion métal inc.	IMIN	CFNR	60 000	1
FENÊTRE RUSTIC INC.	IMIN	CFNR	80 000	1
FAZ-II INC.	IMIN	CFNR	40 000	1
Kyzen inc.	IMIN	CFNR	50 000	1
PLASTIQUES MOORE INC.	IMIN	CFNR	85 000	1
Portes & Fenêtres Abritek inc.	IMIN	CFNR	40 000	1
Tuile Bois Franc inc.	IMIN	CFNR	160 500	1
Métal Bernard Inc. et 9137-0619 Québec Inc.	IMIN	CFNR	140 000	1
Métal Norgate inc.	IMIN	CFNR	150 000	1
Paber Aluminium inc. et Immo-Pacol inc.	IMIN	CFNR	100 000	1
Les Produits de foresterie 2000 inc.	IMIN	CFNR	150 000	1
C. F. R. Dorchester inc. et Gestion Mario Langlois inc.	IMIN	CFNR	40 000	1
Boulonnerie ABIC inc.	IMIN	CFNR	59 000	1
Produits métalliques Bussièrès inc.	IMIN	CFNR	160 000	1
Motel Demers inc.	IMIN	CFNR	136 000	1
Pagna Composites inc.	IMIN	CFNR	40 000	1
2869-6474 Québec inc. (Motel Kennedy)	IMIN	CFNR	100 000	1
DLP Technologies inc.	IMIN	CFNR	60 000	1
Portes et fenêtres isothermic inc.	IMIN	CFNR	40 000	1
Chabot Carrosserie inc.	IMIN	CFNR	100 000	1
9108-3279 Québec inc.	IMIN	CFNR	40 000	1
Les Portes Saint-Georges inc.	IMIN	CFNR	70 000	1
Les Produits Forestiers Becesco inc.	IMIN	CFNR	200 000	1
Séchoirs Poulin inc.	IMIN	CFNR	50 000	1
Esco Distribution inc.	IMIN	CFNR	100 000	1
Fabrication P.F.L. inc.	IMIN	CFNR	75 000	1
9139-6101 Québec inc.	IMIN	CFNR	61 000	1
Les Toitures de fibre de verre G.G. inc.	IMIN	CFNR	67 000	1
L. & G. Cloutier inc.	IMIN	CFNR	112 000	1
Toitures Fecteau inc.	IMIN	CFNR	44 000	1
Précisions Provençal inc.	IMIN	CFNR	40 000	1
Métal Sartigan inc.	IMIN	CFNR	77 000	1
Fabrications Beauce-Atlas inc.	IMIN	CFNR	116 000	1
9073-6604 Québec inc. et Les Industries Bernard & fils lte	IMIN	CFNR	300 000	1
Fromagerie Bergeron inc. et La Maison d'affinage Bergeron	IMIN	CFNR	225 000	1
L'Atelier de réadaptation au travail de Beauce inc.	IMIN	CFNR	132 000	1
SOUS-TOTAL			4 532 000	43
TOTAL POUR LA RÉGION CHAUDIÈRE-APPALACHES			31 386 663	127

⁽¹⁾ Il s'agit de données préliminaires pouvant ne pas correspondre aux données officielles qui seront publiées dans le rapport annuel 2006-2007 de la Société.

LISTE DES INTERVENTIONS FINANCIÈRES AUTORISÉES
EXERCICE FINANCIER 2006-2007 ⁽¹⁾

RÉGION 13 : LAVAL

Nom de l'entreprise	Programme	Forme d'intervention	Financement autorisé	Nombre d'interventions
Garantie d'engagement financier				
Groupe Essentia Inc.	PAFE	GAEF	250 000	1
ABIPA CANADA INC.	PAFE	GAEF	750 000	1
MEP Technologies inc.	PAFE	GAEF	300 000	1
SMT Hautes Technologies Inc.	PAFE	GAEF	148 500	1
Envirogyss inc.	PAFE	GAEF	150 000	1
Centre Jet Montréal inc.	PAFE	GAEF	125 000	1
JMF GRUES & PALANS INC.	PAFE	GAEF	720 000	1
Les Aciers Jean-Pierre Robert inc.	PAFE	GAEF	323 040	1
Les Aciers Jean-Pierre Robert inc.	PAFE	GAEF	250 000	1
Automation MMC inc.	PAFE	GAEF	500 000	1
Automation MMC inc.	PAFE	GAEF	50 000	1
Protection incendie Alco/Trepco inc.	PAFE	GAEF	800 000	1
SOUS-TOTAL			4 366 540	12
Garantie de prêt				
Micro L.L. inc.	PAFE	GARP	190 796	1
ABIPA CANADA INC.	PAFE	GARP	210 000	1
Hamelin Laliberté Poirier & Associés inc.	PAFE	GARP	105 000	1
Hamelin Laliberté Poirier & Associés inc.	PAFE	GARP	150 288	1
Satelozzi inc.	PAFE	GARP	300 000	1
Satelozzi inc.	PAFE	GARP	65 920	1
Logiciels LAUTOPAK inc.	PAFE	GARP	99 200	1
Logiciels LAUTOPAK inc.	PAFE	GARP	100 000	1
SMT Hautes Technologies Inc.	PAFE	GARP	165 000	1
Produits Intégrés Avior inc.	PAFE	GARP	891 200	1
Photon Etc. inc.	PAFE	GARP	104 000	1
Avance Systèmes 2000 Inc.	PAFE	GARP	160 000	1
Systèmes Intertrade Inc.	PAFE	GARP	370 946	1
Crescendo Systems Corporation	PAFE	GARP	456 000	1
Automation MMC inc.	PAFE	GARP	145 600	1
Protection incendie Alco/Trepco inc.	PAFE	GARP	360 000	1
9088-3570 Québec Inc.	PAFE	GARP	160 000	1
6600557 Canada inc.	PAFE	GARP	300 000	1
4348729 Canada inc.	PAFE	GARP	123 200	1
Automation MMC inc. et Gestion Ivan Stecko inc.	PAFE	GARP	150 000	1
Impéria Hôtel et suites inc. et Société en commandite Imp	PAFE	GARP	2 500 000	1
Planchers dépôt inc. et Gestodon inc. FASNRS de Club C	PAFE	GARP	240 000	1
Xistence inc.	PAFE	GARP	80 000	1
Atelier de tri des matières plastiques recyclables du Québ	FIEC	GARP	35 000	1
SOUS-TOTAL			7 462 150	24
Prêt				
ORTHOCONCEPT QUEBEC INC.	PAFE	PRET	525 000	1
Neks Technologies Inc.	PAFE	PRET	287 000	1
Neks Technologies Inc.	PAFE	PRET	243 000	1
Signalisation Kalitec Inc.	PAFE	PRET	350 000	1
Coopérative de travailleurs actionnaire de NEKS	FIEC	PRET	160 000	1
SOUS-TOTAL			1 565 000	5
Prêt participatif				
Clic International Inc. & Les Investissements Canadiens-L	PAFE	PRPA	2 000 000	1
Envirogyss inc.	PAFE	PRPA	200 000	1
SOUS-TOTAL			2 200 000	2
Contribution financière non remboursable				
Les Industries Show Canada Inc.	IMIN	CFNR	285 000	1
LES INDUSTRIES ROL (CANADA) LTEE	IMIN	CFNR	500 000	1
Groupe Lelys inc.	IMIN	CFNR	200 000	1
Entreprises Reflet D.B.M. inc. (Les)	IMIN	CFNR	140 000	1
CLIC INTERNATIONAL INC.	IMIN	CFNR	150 000	1
BL Litho Inc.	IMIN	CFNR	300 000	1
Imprimerie et papeterie Gibraltar Inc.	IMIN	CFNR	57 000	1
Technologies SynergX inc.	IMIN	CFNR	90 000	1
Digico fabrication électronique inc.	IMIN	CFNR	80 000	1
G.R.R. Recyclage Inc.	IMIN	CFNR	147 000	1
George Courey Inc.	IMIN	CFNR	204 605	1
Automation MMC inc. et Gestion Ivan Stecko inc.	IMIN	CFNR	130 000	1
Enseignes J.M. inc. et Francine Malenfant, Michel Roulea	IMIN	CFNR	100 000	1
Crescendo Systems Corporation et Gestion Immobilière C	IMIN	CFNR	300 000	1

RÉGION 13 : LAVAL

Nom de l'entreprise	Programme	Forme d'intervention	Financement autorisé	Nombre d'interventions
ConvExpert inc. et 6555870 Canada inc.	IMIN	CFNR	371 000	1
Moncar Précision Inc. et Gestion A. Graziano Inc.	IMIN	CFNR	120 000	1
Bedco division de Gerodon inc. et Romacon Construction	IMIN	CFNR	200 000	1
Print-Flex international inc. et 3680924 Canada inc.	IMIN	CFNR	175 000	1
Abipa Canada inc. et Gestion Guy Bibeau inc.	IMIN	CFNR	200 000	1
Vêtements Tabco inc. et 4344171 Canada inc.	IMIN	CFNR	300 000	1
Laboratoire Dr. Renaud inc. et Les Immeubles Clouzon inc.	IMIN	CFNR	173 000	1
SOUS-TOTAL			4 222 605	21
TOTAL POUR LA RÉGION DE LAVAL			<u>19 879 295</u>	<u>65</u>

⁽¹⁾ Il s'agit de données préliminaires pouvant ne pas correspondre aux données officielles qui seront publiées dans le rapport annuel 2006-2007 de la Société.

LISTE DES INTERVENTIONS FINANCIÈRES AUTORISÉES EXERCICE FINANCIER 2006-2007 ⁽¹⁾

RÉGION 14 : LANAUDIÈRE

Nom de l'entreprise	Programme	Forme d'intervention	Financement autorisé	Nombre d'interventions
Garantie d'engagement financier				
Triotech Amusement Inc.	PAFE	GAEF	500 000	1
9106-9476 Québec Inc.	PAFE	GAEF	50 000	1
Marso International Inc.	PAFE	GAEF	100 000	1
SARAMAC INC.	PAFE	GAEF	490 000	1
Groupe ADF inc.	PAFE	GAEF	2 500 000	1
Eugénie Technologie inc.	PAFE	GAEF	50 000	1
9161-0626 Québec inc.	PAFE	GAEF	160 000	1
Rinox inc., Majeska inc. et Betcon SM inc.	PAFE	GAEF	2 080 000	1
SOUS-TOTAL			5 930 000	8
Garantie de prêt				
AMARO INC.	PAFE	GARP	780 000	1
Centre de transformation de véhicules Lanaudière Inc.	PAFE	GARP	53 746	1
Installations Unigrip Inc.	PAFE	GARP	67 920	1
Installations Unigrip Inc.	PAFE	GARP	273 750	1
Muridal Inc.	PAFE	GARP	200 000	1
F.C.I. Précision Inc.	PAFE	GARP	162 500	1
9155-9658 Québec Inc.	PAFE	GARP	800 000	1
9106-3503 Québec Inc.	PAFE	GARP	52 000	1
LES INDUSTRIES NORMROCK INC.	PAFE	GARP	350 000	1
Groupe ADF inc.	PAFE	GARP	375 000	1
Trak concept de cartes inc.	PAFE	GARP	73 500	1
Eugénie Technologie inc.	PAFE	GARP	104 955	1
Eugénie Technologie inc.	PAFE	GARP	137 606	1
Produits alimentaires Laval inc.	PAFE	GARP	52 500	1
Écolosol inc.	PAFE	GARP	2 000 000	1
Gestion Difuge inc.	PAFE	GARP	1 225 000	1
Mobile Maestria inc.	PAFE	GARP	61 896	1
9161-0626 Québec inc.	PAFE	GARP	490 000	1
Coopérative du marché champêtre de Lanaudière	FIEC	GARP	150 000	1
SOUS-TOTAL			7 410 373	19
Prise en charge d'intérêts				
Coopérative du marché champêtre de Lanaudière	CAES	PECI	10 875	1
L'annexe à Roland, Plateau d'expérimentation de travail	CAES	PECI	4 875	1
SOUS-TOTAL			15 750	2
Prêt				
Planteck inc.	PAFE	PRET	100 000	1
Technologies CT-Zoom Inc.	PAFE	PRET	90 000	1
Les Entreprises Forestières Claude Blais inc.	PSIF	PRET	111 000	1
Coopérative du marché champêtre de Lanaudière	CAES	PRET	145 000	1
L'annexe à Roland, Plateau d'expérimentation de travail	CAES	PRET	75 000	1
SOUS-TOTAL			521 000	5
Prêt participatif				
Centre de transformation de véhicules Lanaudière Inc.	PAFE	PRPA	90 000	1
Marso International Inc.	PAFE	PRPA	300 000	1
3035077 Canada inc.	PAFE	PRPA	63 000	1
SOUS-TOTAL			453 000	3
Prêt sans intérêt				
3035077 Canada inc.	PAFE	PRSI	63 000	1
SOUS-TOTAL			63 000	1
Contribution financière non remboursable				
Bridgestone Firestone Canada Inc.	PASI	CFNR	3 000 000	1
AMARO INC.	IMIN	CFNR	155 000	1
Usinage M.D.G. Inc.	IMIN	CFNR	45 000	1
9106-3503 Québec Inc.	IMIN	CFNR	40 000	1
9178-2417 Québec Inc.	IMIN	CFNR	160 000	1
9167-4739 Québec Inc. et Peintures J.C. 96 Inc.	IMIN	CFNR	40 000	1
Ébénisterie Les Boisseliers Inc. et 9160-9933 Québec Inc.	IMIN	CFNR	87 500	1
Les Immeubles Sabourin - St-Laurent S.E.C. et 9155-965	IMIN	CFNR	300 000	1
Usinage CNC production Inc. et Les Immeubles CNC Inc.	IMIN	CFNR	75 500	1
Majeska inc.	IMIN	CFNR	44 000	1
Quincaillerie Rabel inc.	IMIN	CFNR	54 000	1
2318-4211 Québec inc.	IMIN	CFNR	300 000	1
LA SOURCE BAINS NORDIQUES INC.	IMIN	CFNR	375 000	1

RÉGION 14 : LANAUDIÈRE

Nom de l'entreprise	Programme	Forme d'intervention	Financement autorisé	Nombre d'interventions
Les Industries Mailhot inc.	IMIN	CFNR	200 000	1
Lanaudia Lessard inc.	IMIN	CFNR	80 000	1
Équipements F.D.S. inc.	IMIN	CFNR	300 000	1
Les Industries Usifab Rawdon Inc.	IMIN	CFNR	40 000	1
Métal C.N. inc.	IMIN	CFNR	49 000	1
4330331 Canada inc. et Bronze Montréal Ltée	IMIN	CFNR	100 000	1
9161-2515 Québec inc. et Toile Soleil Bonn'o inc.	IMIN	CFNR	100 000	1
Rinox inc. et HCRC inc.	IMIN	CFNR	220 500	1
Centre Sportif et Communautaire de Brandon	IMIN	CFNR	70 000	1
Coopérative du marché champêtre de Lanaudière	IMIN	CFNR	50 000	1
SOUS-TOTAL			5 885 500	23
TOTAL POUR LA RÉGION DE LANAUDIÈRE			<u>20 278 623</u>	<u>61</u>

⁽¹⁾ Il s'agit de données préliminaires pouvant ne pas correspondre aux données officielles qui seront publiées dans le rapport annuel 2006-2007 de la Société.

LISTE DES INTERVENTIONS FINANCIÈRES AUTORISÉES
EXERCICE FINANCIER 2006-2007 ⁽¹⁾

RÉGION 15 : LAURENTIDES

Nom de l'entreprise	Programme	Forme d'intervention	Financement autorisé	Nombre d'interventions
Garantie d'engagement financier				
BBD (SkyWest Airlines inc.)	AR28	GAEF	6 541 148	1
BBD (SkyWest Airlines inc.)	AR28	GAEF	6 541 148	1
BBD (SkyWest Airlines inc.)	AR28	GAEF	6 541 148	1
BBD (SkyWest Airlines inc.)	AR28	GAEF	6 541 148	1
BBD (SkyWest Airlines inc.)	AR28	GAEF	6 541 148	1
BBD (SkyWest Airlines inc.)	AR28	GAEF	6 541 148	1
BBD (SkyWest Airlines inc.)	AR28	GAEF	6 541 148	1
BBD (SkyWest Airlines inc.)	AR28	GAEF	6 541 148	1
BBD (SkyWest Airlines inc.)	AR28	GAEF	6 812 374	1
BBD (SkyWest Airlines inc.)	AR28	GAEF	6 812 374	1
BBD (SkyWest Airlines inc.)	AR28	GAEF	7 340 563	1
CLAUDE FORGET INC.	PSIF	GAEF	3 200 000	1
Les Produits Alimentaires Mondiv inc.	PAFE	GAEF	500 000	1
Sittelle Technologies Inc.	PAFE	GAEF	125 000	1
3395561 Canada inc.	PAFE	GAEF	50 000	1
RPM ENVIRONNEMENT LTÉE	PAFE	GAEF	100 000	1
Corporation d'ébénisterie Summum inc.	PAFE	GAEF	112 500	1
Micro Système à Intelligence Distribuée Minds inc.	PAFE	GAEF	75 000	1
Alpha Expo Inc.	PAFE	GAEF	82 500	1
Fondrinor inc., Fonderie des Appalaches inc. et Fonderie	PAFE	GAEF	400 000	1
SOUS-TOTAL			77 939 495	20
Garantie de prêt				
Solutions Virtuelles 3D inc.	PAFE	GARP	185 600	1
Sécurité Above Inc.	PAFE	GARP	228 000	1
Sécurité Above Inc.	PAFE	GARP	154 800	1
Sécurité Above Inc.	PAFE	GARP	400 000	1
Technologies Patt inc.	PAFE	GARP	262 400	1
Technologies Patt inc.	PAFE	GARP	825 000	1
Les Aliments Lebel inc.	PAFE	GARP	117 773	1
Dellux Technologies Inc.	PAFE	GARP	152 994	1
Les Breuvages Alaska inc.	PAFE	GARP	490 000	1
Les Serres Nouvelles Cultures Inc.	PAFE	GARP	148 000	1
Marigny Solutions Internet inc.	PAFE	GARP	48 400	1
Marigny Solutions Internet inc.	PAFE	GARP	50 400	1
ADD Géomatique inc.	PAFE	GARP	264 000	1
Dymedso inc.	PAFE	GARP	39 578	1
Les Extrusions du Nord inc.	PAFE	GARP	215 000	1
Éclairage Quattro inc.	PAFE	GARP	84 800	1
Garier inc.	PAFE	GARP	350 000	1
Designer d'outils techno-com inc.	PAFE	GARP	50 250	1
Orus 3D inc.	PAFE	GARP	172 000	1
Orus 3D inc.	PAFE	GARP	214 375	1
Technologies Dra-mi inc.	PAFE	GARP	56 000	1
Les Investissements Lépine-Plamondon inc.	PAFE	GARP	280 000	1
Microbrasserie Dieu du Ciel inc.	PAFE	GARP	103 350	1
Micro Système à Intelligence Distribuée Minds inc.	PAFE	GARP	64 000	1
Micro Système à Intelligence Distribuée Minds inc.	PAFE	GARP	75 000	1
Unité régionale de loisir, de sport et de plein air des Laur	FIEC	GARP	225 000	1
Centre intégré de travail, Coop de solidarité	FIEC	GARP	60 750	1
SOUS-TOTAL			5 317 471	27
Prise en charge d'intérêts				
Unité régionale de loisir, de sport et de plein air des Laur	CAES	PECI	7 000	1
Centre intégré de travail, Coop de solidarité	CAES	PECI	2 800	1
SOUS-TOTAL			9 800	2
Prêt				
MAX MEILLEUR & FILS LTÉE	PSIF	PRET	2 500 000	1
MAX MEILLEUR & FILS LTÉE	PSIF	PRET	1 595 000	1
Alimenteurs Orientech inc.	PAFE	PRET	200 000	1
Alimenteurs Orientech inc.	PAFE	PRET	300 000	1
CLAUDE FORGET INC.	PSIF	PRET	2 800 000	1
CLAUDE FORGET INC.	PSIF	PRET	2 126 250	1
Technologies Patt inc.	PAFE	PRET	142 250	1
GROUPE PLANI-RESSOURCES INC.	PSIF	PRET	230 000	1
Foresterie Doumto Inc.	PSIF	PRET	125 000	1
Coopérative Forestière des Hautes-Laurentides	PSIF	PRET	2 000 000	1
Unité régionale de loisir, de sport et de plein air des Laur	CAES	PRET	100 000	1
Centre intégré de travail, Coop de solidarité	CAES	PRET	40 000	1

RÉGION 15 : LAURENTIDES

Nom de l'entreprise	Programme	Forme d'intervention	Financement autorisé	Nombre d'interventions
SOUS-TOTAL			12 158 500	12
Prêt sans intérêt				
Orica Canada inc.	PASI	PRSI	7 000 000	1
SGL Canada inc.	PASI	PRSI	2 800 000	1
Les Entreprises Michel Corbeil inc.	PAFE	PRSI	84 800	1
SOUS-TOTAL			9 884 800	3
Contribution financière non remboursable				
Restaurant Desjardins et Audette ltée	IMIN	CFNR	124 000	1
160816 CANADA INC.	IMIN	CFNR	40 000	1
Séchoirs Deux-Montagnes inc.	IMIN	CFNR	80 000	1
9030-5418 Québec inc.	IMIN	CFNR	182 500	1
Les Portes A R D Inc.	IMIN	CFNR	50 000	1
L'Oasis de l'Île inc.	IMIN	CFNR	200 000	1
RDC Contrôle Ltée	IMIN	CFNR	110 000	1
Microbrasserie Dieu du Ciel inc.	IMIN	CFNR	65 000	1
Métal R.S.G inc.	IMIN	CFNR	162 000	1
Industries Warnet inc. et Uni-Planage de Laval inc.	IMIN	CFNR	88 000	1
2967-3175 Québec Inc. & Les Brasseurs du Nord Inc.	IMIN	CFNR	500 000	1
Hôtel Le Rivage Inc. et Spa Le Rivage Société en comm	IMIN	CFNR	300 000	1
I.M.E. inc. & Isolair inc. & 9111-7523 Québec inc.	IMIN	CFNR	140 000	1
Mouluers Blainville Inc. et Planages Blainville Inc.	IMIN	CFNR	200 000	1
Raymor Industries inc. et AP&C Revêtements & Poudres	IMIN	CFNR	71 270	1
I. C. C. Compagnie de cheminées industrielles inc. et Les	IMIN	CFNR	250 000	1
CAMMAC	IMIN	CFNR	125 000	1
SOUS-TOTAL			2 687 770	17
TOTAL POUR LA RÉGION DES LAURENTIDES			<u>107 997 836</u>	<u>81</u>

⁽¹⁾ Il s'agit de données préliminaires pouvant ne pas correspondre aux données officielles qui seront publiées dans le rapport annuel 2006-2007 de la Société.

**LISTE DES INTERVENTIONS FINANCIÈRES AUTORISÉES
EXERCICE FINANCIER 2006-2007 ⁽¹⁾**

RÉGION 16 : MONTÉRÉGIE

Nom de l'entreprise	Programme	Forme d'intervention	Financement autorisé	Nombre d'interventions
Garantie d'engagement financier				
QIMMIK Canada Inc.	PAFE	GAEF	175 000	1
Société industrielle de décolletage et d'outillage (S.I.D.O.)	PAFE	GAEF	500 000	1
Allianz Madvac inc.	PAFE	GAEF	2 000 000	1
Les Abattoirs Zenon Billette inc.	PAFE	GAEF	1 000 000	1
MTL Technologies Inc.	PAFE	GAEF	800 000	1
9173-4111 Québec inc.	PAFE	GAEF	300 000	1
Elka Suspension inc.	PAFE	GAEF	87 500	1
Produits Metchro inc.	PAFE	GAEF	247 500	1
McGrail Design inc.	PAFE	GAEF	50 000	1
Réfrigération Kool-Air inc.	PAFE	GAEF	50 000	1
Échantillonnage & distribution Dan Murphy inc.	PAFE	GAEF	150 000	1
Broderie MP inc.	PAFE	GAEF	50 000	1
Composé de thermoplastique Félix inc.	PAFE	GAEF	240 000	1
3395871 Canada inc.	PAFE	GAEF	125 000	1
La Face Cachée de la Pomme inc.	PAFE	GAEF	280 000	1
Zanotti Transblock du Nouveau Monde inc.	PAFE	GAEF	437 500	1
Laboratoire Cosmepro inc.	PAFE	GAEF	480 000	1
Versalab inc.	PAFE	GAEF	60 000	1
Surpresseur 4S inc.	PAFE	GAEF	40 000	1
Atelier d'usinage Julien & Fils inc.	PAFE	GAEF	50 000	1
Exxel Polymères inc.	PAFE	GAEF	250 000	1
Les Plastiques Folia inc.	PAFE	GAEF	50 000	1
9164-5689 Québec inc.	PAFE	GAEF	225 000	1
Équipements ATLS inc.	PAFE	GAEF	260 000	1
9148-3537 Québec inc.	PAFE	GAEF	50 000	1
4370163 Canada inc.	PAFE	GAEF	750 000	1
Inox-tech Canada inc., Les systèmes Accessair inc. et 34	PAFE	GAEF	500 000	1
SOUS-TOTAL			9 207 500	27
Garantie de prêt				
OUTIL & MATRICE HARRINGTON INC.	PAFE	GARP	210 000	1
Unigraph International Inc.	PAFE	GARP	64 000	1
Équipement militaire Mil-Quip inc.	PAFE	GARP	850 000	1
Les Produits Fraco Ltée	PAFE	GARP	1 750 000	1
INOX-TECH CANADA INC.	PAFE	GARP	176 000	1
Digigraph consultants international inc.	PAFE	GARP	84 000	1
PixelWeb inc.	PAFE	GARP	144 000	1
Visicom Média inc.	PAFE	GARP	112 000	1
V-TO inc.	PAFE	GARP	245 000	1
Biotonix inc.	PAFE	GARP	80 000	1
AXIS photonique Inc.	PAFE	GARP	128 000	1
Laboratoires Natrum inc.	PAFE	GARP	175 000	1
Audisoft Technologie inc.	PAFE	GARP	440 000	1
MTL Technologies Inc.	PAFE	GARP	175 000	1
9066-7486 Québec Inc.	PAFE	GARP	94 800	1
Coencorp Consultant Corporation	PAFE	GARP	96 000	1
Global Ionix inc.	PAFE	GARP	120 000	1
Omnitech Labs inc.	PAFE	GARP	440 000	1
Biotepp Inc.	PAFE	GARP	74 800	1
9078-7284 Québec inc.	PAFE	GARP	16 000	1
Max Technologie inc.	PAFE	GARP	128 000	1
Planchers des Appalaches Ltée	PSIF	GARP	2 800 000	1
Édu-Performance Canada inc.	PAFE	GARP	136 000	1
Créationweb Communication inc.	PAFE	GARP	55 338	1
JBM Logic inc.	PAFE	GARP	126 400	1
Géomax International Inc.	PAFE	GARP	200 000	1
Les Câbles Ben-Mor inc.	PAFE	GARP	1 620 000	1
Les Éclairages Électroniques C.B.M. inc.	PAFE	GARP	52 500	1
Ecochem International inc.	PAFE	GARP	261 536	1
ETL Électronique Ltée	PAFE	GARP	168 000	1
CNC Composites inc.	PAFE	GARP	70 000	1
Automacad inc.	PAFE	GARP	210 000	1
Softsim Technologies inc.	PAFE	GARP	174 400	1
Info-Kit Technologies inc.	PAFE	GARP	240 000	1
Instruments Isaac inc.	PAFE	GARP	60 000	1
Telcobridges inc.	PAFE	GARP	660 000	1
Broderie MP inc.	PAFE	GARP	80 000	1
Groupe G.R.B. inc.	PAFE	GARP	81 600	1
ActiveMédia Développement Inc.	PAFE	GARP	120 000	1
S.O.E. Systèmes d'optimisation énergétiques technologie	PAFE	GARP	80 000	1
Inexcon technologies inc	PAFE	GARP	99 863	1
Inter-cimes inc.	PAFE	GARP	60 200	1
Inter-cimes inc.	PAFE	GARP	60 200	1
Les Pierres J.R. (2000) Inc.	PAFE	GARP	140 000	1
Composé de thermoplastique Félix inc.	PAFE	GARP	84 000	1
Technologies Harness Scanner inc.	PAFE	GARP	82 160	1
Batteries Natech inc.	PAFE	GARP	100 000	1
Intégration Mécanique Automatisation Contrôle inc (IMAC	PAFE	GARP	192 000	1
Logiag inc.	PAFE	GARP	171 200	1
Laboratoire Cosmepro inc.	PAFE	GARP	390 000	1
9139-3991 Québec inc.	PAFE	GARP	510 000	1
9139-3991 Québec inc.	PAFE	GARP	450 000	1
Coprodev inc.	PAFE	GARP	64 000	1
Centre d'information et de développement expérimental e	PAFE	GARP	244 000	1
EBRA Friction Technologie inc.	PAFE	GARP	240 100	1
Moules composites Hyteck inc.	PAFE	GARP	154 000	1
Imprimerie Decopak inc.	PAFE	GARP	66 000	1
Théus Technologies inc.	PAFE	GARP	57 000	1
3784436 Canada inc.	PAFE	GARP	52 500	1
Transax technologies inc.	PAFE	GARP	80 000	1

RÉGION 16 : MONTÉRÉGIE

Nom de l'entreprise	Programme	Forme d'intervention	Financement autorisé	Nombre d'interventions
Les Industries de moules et plastiques VIF Itée et 94409 0	PAFE	GARP	600 000	1
Les Investissements IKE inc.	PAFE	GARP	2 467 200	1
Les Investissements IKE inc.	PAFE	GARP	400 000	1
Semec électromécanique inc.	PAFE	GARP	192 500	1
BDT Transport réfrigéré inc.	PAFE	GARP	268 000	1
BDT Transport réfrigéré inc.	PAFE	GARP	70 000	1
Gestion Immobilière du Grand Longueuil inc.	PAFE	GARP	86 400	1
Atelier d'usinage Julien & Fils inc.	PAFE	GARP	101 500	1
Intello Technologies inc.	PAFE	GARP	88 000	1
Clôtures directes inc.	PAFE	GARP	137 500	1
Transforce Beltal inc.	PAFE	GARP	269 500	1
Systèmes Feuillaud solutions inc.	PAFE	GARP	175 000	1
9163-1044 Québec inc.	PAFE	GARP	252 320	1
2744-7291 Québec inc.	PAFE	GARP	210 000	1
Lego Structure inc.	PAFE	GARP	105 000	1
9173-3931 Québec inc.	PAFE	GARP	980 000	1
9164-5689 Québec inc.	PAFE	GARP	1 560 000	1
6466974 Canada inc.	PAFE	GARP	70 000	1
Fromagerie Clément inc.	PAFE	GARP	975 000	1
Atelier de mécanique Formida inc.	PAFE	GARP	196 000	1
Deltagomma inc.	PAFE	GARP	52 500	1
Soudure Brault inc.	PAFE	GARP	105 000	1
9118-0620 Québec inc.	PSIF	GARP	152 000	1
Produits Alcôve Itée	PAFE	GARP	180 000	1
Aux Champs d'Élisé François inc.	PAFE	GARP	129 600	1
Technologies échosphère inc.	PAFE	GARP	190 400	1
Sess Canada inc	PAFE	GARP	252 000	1
Acquisio inc.	PAFE	GARP	114 400	1
Mécatron-Système inc.	PAFE	GARP	74 774	1
3087-9647 Québec inc.	PAFE	GARP	56 800	1
Les Cartons Northrich inc.	PAFE	GARP	120 000	1
Les Cartons Northrich inc.	PAFE	GARP	70 000	1
9158-6743 Québec inc.	PAFE	GARP	217 000	1
Enerfin inc.	PAFE	GARP	111 735	1
Flight Dynamics corp.	PAFE	GARP	720 000	1
Acier Limac (2007) inc.	PAFE	GARP	52 500	1
9148-3537 Québec inc.	PAFE	GARP	120 000	1
9172-4880 Québec inc.	PAFE	GARP	500 000	1
9172-4880 Québec inc.	PAFE	GARP	75 000	1
Nutrifrance Itée et 9165-9755 Québec inc.	PAFE	GARP	350 000	1
Nutrifrance Itée et 9165-9755 Québec inc.	PAFE	GARP	650 000	1
Coopérative de travail Techno Laser	FIEC	GARP	65 625	1
Famille à coeur inc.	FIEC	GARP	122 360	1
Les Entreprises Jeunesse de la Montérégie	FIEC	GARP	130 000	1
Centre technologique et industriel du Haut-Richelieu	FIEC	GARP	750 000	1
L'Association des employés de Fraco (L'AEF)	FIEC	GARP	448 000	1
L'Association des employés de Fraco (L'AEF)	FIEC	GARP	91 000	1
Le groupe d'entraide le Dahlia de Beauharnois	FIEC	GARP	40 000	1
Centre de la petite enfance Les Gnômes inc.	FIEC	GARP	37 500	1
Centre de la petite enfance Joujou de Beloeil inc.	FIEC	GARP	97 500	1
Centre sportif Rouville inc.	FIEC	GARP	173 000	1
Coop de solidarité du Suroit - CSUR	FIEC	GARP	120 552	1
Tour à Tour Montérégie	FIEC	GARP	50 000	1
SOUS-TOTAL			31 718 763	113
Prise en charge d'intérêts				
Coopérative de travail Techno Laser	CAES	PECI	6 750	1
Coopérative de services aux dentistes du Québec	CAES	PECI	20 000	1
Les Entreprises Jeunesse de la Montérégie	CAES	PECI	4 000	1
Le groupe d'entraide le Dahlia de Beauharnois	CAES	PECI	2 100	1
Tour à Tour Montérégie	CAES	PECI	2 275	1
SOUS-TOTAL			35 125	5
Prêt				
Les industries Aciflex inc.	PAFE	PRET	500 000	1
Allianz Madvac inc.	PAFE	PRET	425 000	1
CONVERPRO INC.	PAFE	PRET	230 000	1
146156 CANADA INC.	PAFE	PRET	275 000	1
Scierie West Brome inc.	PSIF	PRET	1 500 000	1
Multi-Portions Inc.	PAFE	PRET	750 000	1
Boucherie Jean-Guy Soucy inc.	PAFE	PRET	4 876 389	1
Flextherm Inc.	PAFE	PRET	500 000	1
Stedfast inc.	PAFE	PRET	1 500 000	1
Stedfast inc.	PAFE	PRET	500 000	1
Soleno inc.	PAFE	PRET	600 000	1
Armoires Fabritec Itée	PAFE	PRET	1 000 000	1
Planchers des Appalaches Ltée	PSIF	PRET	950 000	1
Sergroup Technologies 2000 inc.	PAFE	PRET	130 000	1
Proparms Limitée	PAFE	PRET	68 700	1
Centre Environmental Techni-Cité inc.	PAFE	PRET	88 300	1
Vitrierie 2001 inc.	PAFE	PRET	150 000	1
Recycor Caoutchouc inc.	PAFE	PRET	175 000	1
Bedigital inc.	PAFE	PRET	185 000	1

RÉGION 16 : MONTÉRÉGIE

Nom de l'entreprise	Programme	Forme d'intervention	Financement autorisé	Nombre d'interventions
Thermodelta inc.	PAFE	PRET	400 000	1
Le Groupe Conseil Integrim inc.	PAFE	PRET	300 000	1
Intercalaire Inex inc.	PAFE	PRET	500 000	1
Exxel Polymères inc.	PAFE	PRET	150 000	1
Société du Parcours, S.E.C.	PAFE	PRET	450 000	1
Sorinco inc. et Corporation Montrésor inc.	PAFE	PRET	232 000	1
Tremcar inc. et Technologies Tremcar inc.	PAFE	PRET	2 100 000	1
Équipement militaire Mil-Quip inc., 3633292 Canada inc. et	PAFE	PRET	500 000	1
Nutrifrance ltée et 9165-9755 Québec inc.	PAFE	PRET	200 000	1
Coopérative de travail Techno Laser	CAES	PRET	90 000	1
Qualiporc Regroupement Coopératif	FIEC	PRET	375 000	1
Coopérative de services aux dentistes du Québec	CAES	PRET	250 000	1
Les Entreprises Jeunesse de la Montérégie	CAES	PRET	50 000	1
Le groupe d'Entraide le Dahlia de Beauharnois	CAES	PRET	30 000	1
Tour à Tour Montérégie	CAES	PRET	35 000	1
SOUS-TOTAL			20 065 389	34
Prêt participatif				
Rocvale produits de béton inc.	PAFE	PRPA	325 000	1
Aurora Interactive Ltd.	PAFE	PRPA	750 000	1
SOUS-TOTAL			1 075 000	2
Prêt sans intérêt				
A. Lassonde inc.	PASI	PRSI	2 250 000	1
Héroux-Devtek inc.	PASI	PRSI	8 800 000	1
Acier Fati inc. et Gestion D.E.Q. inc.	PASI	PRSI	850 000	1
Récupération J.M. Langlois inc.	PASI	PRSI	600 000	1
CONVERPRO INC.	PSIF	PRSI	400 000	1
SOUS-TOTAL			12 900 000	5
Contribution financière non remboursable				
AirBoss Produits d'ingénierie inc.	PASIIN	CFNR	500 000	1
IBM Canada Limitée	PASIIN	CFNR	7 000 000	1
Boulangerie Première Moisson inc.	IIIN	CFNR	50 000	1
Enocapsule inc.	IIIN	CFNR	65 000	1
Les Moulins de Soulanges inc.	IIIN	CFNR	250 000	1
Boulangerie Première Moisson inc. et Gestion Première M	IIIN	CFNR	170 000	1
Acti-Sol inc.	IIIN	CFNR	60 000	1
Industries P.W.I. Inc.	IIIN	CFNR	120 000	1
OUTIL & MATRICE HARRINGTON INC.	IIIN	CFNR	320 000	1
Termaco ltée	IIIN	CFNR	200 000	1
Groupe Meloche inc.	IIIN	CFNR	100 000	1
Les Industries Fil Métallique Major Ltée	IIIN	CFNR	95 000	1
Bio Biscuit Inc.	IIIN	CFNR	200 000	1
Service sérigraphique professionnel SSP Inc.	IIIN	CFNR	125 000	1
Multi-Portions Inc.	IIIN	CFNR	500 000	1
Emballage St-Jean Ltée	IIIN	CFNR	240 000	1
Fondrémy inc.	IIIN	CFNR	158 000	1
Les industries de moules et plastiques VIF ltée	IIIN	CFNR	73 000	1
Les Tubes en Carton Polyrol inc.	IIIN	CFNR	70 000	1
Planchers des Appalaches Ltée	IIIN	CFNR	500 000	1
Halo Art inc.	IIIN	CFNR	50 600	1
Atelier d'usinage Côté & Audet inc.	IIIN	CFNR	200 000	1
Laser AMP inc.	IIIN	CFNR	200 000	1
Automacad Inc.	IIIN	CFNR	147 000	1
Château Bromont inc.	IIIN	CFNR	250 000	1
Papersource Converting Mill Corp.	IIIN	CFNR	187 750	1
Trans-Herb e inc.	IIIN	CFNR	300 000	1
Carrière Bernier Ltée	IIIN	CFNR	100 000	1
Prorec inc.	IIIN	CFNR	104 000	1
Maison de la pomme de Frelighsburg inc.	IIIN	CFNR	68 000	1
Industrie Billette inc.	IIIN	CFNR	53 000	1
G. L'Écuyer Transport inc.	IIIN	CFNR	40 000	1
Macco Organiques inc.	IIIN	CFNR	500 000	1
Northex environnement inc.	IIIN	CFNR	180 000	1
De Ball inc.	IIIN	CFNR	70 948	1
Stelpro Design inc.	IIIN	CFNR	300 000	1
Unical inc.	IIIN	CFNR	261 000	1
Acier Agénor Ménard et Fils inc.	IIIN	CFNR	160 000	1
Les grains Semtech inc.	IIIN	CFNR	82 500	1
Vibrosystm inc.	IIIN	CFNR	300 000	1
Clôtures directes inc. et 9122-2786 Québec inc.	IIIN	CFNR	40 000	1
4344758 Canada inc. et Système Huntingdon inc.	IIIN	CFNR	120 000	1
9162-8396 Québec inc. et Suppléments Aromatik inc.	IIIN	CFNR	186 000	1
Les promotions universelles inc. et 9167-2485 Québec inc	IIIN	CFNR	172 284	1
Fer & Métal Dubreuil inc. et Acier Dubreuil inc.	IIIN	CFNR	125 000	1
Les Cloisons Major ltée et Gestion Marchl inc.	IIIN	CFNR	240 000	1
3901998 Canada inc. et Les Extrusions Omnitech inc.	IIIN	CFNR	150 000	1
Varitron Technologies inc. et Les entreprises de gestion M	IIIN	CFNR	125 000	1
3895700 Canada inc. et Monitrol inc.	IIIN	CFNR	250 000	1
Michel St-Arneault inc. et Spécialités M.B. inc.	IIIN	CFNR	500 000	1
Newmapak ltée et 153610 Canada inc.	IIIN	CFNR	151 900	1
Allinov inc. et Fiducie Marieville	IIIN	CFNR	250 000	1
Innovamont inc. et 9153-0931 Québec inc.	IIIN	CFNR	54 700	1
Gesplast inc. et Extruflex inc.	IIIN	CFNR	117 000	1
Entreprises Doco inc. et Jean-Guy Doucet	IIIN	CFNR	75 000	1
Nature-Action Québec Inc.	IIIN	CFNR	84 700	1
Centre technologique et industriel du Haut-Richelieu	IIIN	CFNR	173 000	1
La Société d'Agriculture de Saint-Hyacinthe	IIIN	CFNR	500 000	1
SOUS-TOTAL			17 665 382	58
TOTAL POUR LA RÉGION DE LA MONTÉRÉGIE			92 667 159	244

⁽¹⁾ Il s'agit de données préliminaires pouvant de pas correspondre aux données officielles qui seront publiées dans le rapport annuel 2006-2007 de la Société.

LISTE DES INTERVENTIONS FINANCIÈRES AUTORISÉES
EXERCICE FINANCIER 2006-2007 ⁽¹⁾

RÉGION 17 : CENTRE-DU-QUÉBEC

Nom de l'entreprise	Programme	Forme d'intervention	Financement autorisé	Nombre d'interventions
Garantie d'engagement financier				
Jeans Warwick Industrie inc.	PAFE	GAEF	300 000	1
Maxi-Roule inc.	PAFE	GAEF	125 000	1
Trefelco inc.	PAFE	GAEF	175 000	1
Bluberi jeux et technologies inc.	PAFE	GAEF	500 000	1
Bluberi jeux et technologies inc.	PAFE	GAEF	2 000 000	1
Fonderie Lemoltech inc.	PAFE	GAEF	300 000	1
Parenteau agent international en bois et dérivés inc.	PAFE	GAEF	59 663	1
Fruit d'Or inc.	PAFE	GAEF	500 000	1
Fonderie Ouellet inc.	PAFE	GAEF	40 000	1
Équifab inc.	PAFE	GAEF	25 000	1
MemProtec inc.	PAFE	GAEF	25 000	1
Vêtements Flip Design inc.	PAFE	GAEF	25 000	1
Bleuco inc.	PAFE	GAEF	650 000	1
Natart Juvénile inc.	PAFE	GAEF	300 000	1
Pépinière Bonsaï 2000 inc.	PAFE	GAEF	137 500	1
BioPharmapro inc.	PAFE	GAEF	100 000	1
Excellence composites inc.	PAFE	GAEF	50 000	1
Coop de producteurs Porc Ultra	FIEC	GAEF	66 666	1
SOUS-TOTAL			5 378 829	18
Garantie de prêt				
Bois Franc Cyclone inc.	PAFE	GARP	525 000	1
Groupe SM Pelletier inc.	PAFE	GARP	210 000	1
Bluberi jeux et technologies inc.	PAFE	GARP	2 500 000	1
4170083 Canada inc. (Carbotech International)	PAFE	GARP	179 200	1
Métal Plessis inc.	PAFE	GARP	113 756	1
Métal Plessis inc.	PAFE	GARP	210 000	1
Métal Grenier ltée	PAFE	GARP	210 000	1
Recyclage Granutech inc.	PAFE	GARP	630 000	1
Novatek Laser inc.	PAFE	GARP	175 000	1
Vêtements Flip Design inc.	PAFE	GARP	56 000	1
Martin Lemire & Fils inc. et 9140-4970 Québec inc.	PAFE	GARP	280 000	1
Les communications SRP inc.	PAFE	GARP	140 000	1
Recyc PHP inc.	PAFE	GARP	87 500	1
Bleuco inc.	PAFE	GARP	250 000	1
3191737 Canada inc.	PAFE	GARP	583 800	1
Pépinière Bonsaï 2000 inc.	PAFE	GARP	260 100	1
BioPharmapro inc.	PAFE	GARP	70 000	1
Nmédia Solutions inc.	PAFE	GARP	52 500	1
SIGA Informatique 2000 inc.	PAFE	GARP	399 960	1
Doucet Machineries inc. et Doucet Victo inc.	PAFE	GARP	390 000	1
Coop de producteurs Viandes les deux rives	FIEC	GARP	737 500	1
Coopérative de solidarité Radio communautaire Nicolet-V	FIEC	GARP	30 000	1
SOUS-TOTAL			8 090 316	22
Prise en charge d'intérêts				
Coop de producteurs Viandes les deux rives	CAES	PECI	14 000	1
SOUS-TOTAL			14 000	1
Prêt				
9126-0885 Québec inc. (Adbois/ Adwood)	PSIF	PRÊT	288 000	1
9153-1889 Québec inc. (Nitek Laser)	PAFE	PRÊT	775 000	1
Natart Juvénile inc.	PAFE	PRÊT	305 000	1
Gestion Proflex inc. et Produits Proflex inc.	PAFE	PRÊT	500 000	1
Coopérative actionnaire Les paramédics d'Urgence Bois-	FIEC	PRÊT	300 000	1
Coop de producteurs Viandes les deux rives	CAES	PRÊT	200 000	1
SOUS-TOTAL			2 368 000	6
Contribution financière non remboursable				
Armatures Bois-Francis inc.	IMIN	CFNR	250 000	1
SPG International Ltée	IMIN	CFNR	134 000	1
Sixpro inc.	IMIN	CFNR	100 000	1
Gestion Gisèle Surprenant inc. et Annexair inc.	IMIN	CFNR	300 000	1
Groupe Synergy Composites inc.	IMIN	CFNR	0	1
Boiseries architecturales Rageot inc.	IMIN	CFNR	49 000	1
Fruit d'Or inc.	IMIN	CFNR	45 000	1
Matritech inc.	IMIN	CFNR	50 000	1
Récupération Gaudreau inc.	IMIN	CFNR	500 000	1
Métal Grenier ltée	IMIN	CFNR	115 000	1
2753-5160 Québec inc. et 9027-6502 Québec inc. (Impri	IMIN	CFNR	150 000	1

RÉGION 17 : CENTRE-DU-QUÉBEC

Nom de l'entreprise	Programme	Forme d'intervention	Financement autorisé	Nombre d'interventions
Sécurifort inc.	IMIN	CFNR	300 000	1
Vêtements Flip Design inc.	IMIN	CFNR	56 400	1
Natart Juvénile inc.	IMIN	CFNR	65 000	1
9158-7782 Québec inc. & Qualipièces inc.	IMIN	CFNR	70 000	1
Gestion Proflex inc. et Produits Proflex inc.	IMIN	CFNR	125 000	1
Acier Marquis inc. et Gestion V.R.D. inc.	IMIN	CFNR	56 000	1
Placages S.S.P. inc. et Machinerie S.S.P. inc.	IMIN	CFNR	90 000	1
Coop de producteurs Viandes les deux rives	IMIN	CFNR	110 000	1
SOUS-TOTAL			2 565 400	19
TOTAL POUR LA RÉGION DU CENTRE-DU-QUÉBEC			<u>18 416 545</u>	<u>66</u>

⁽¹⁾ Il s'agit de données préliminaires pouvant de pas correspondre aux données officielles qui seront publiées dans le rapport annuel 2006-2007 de la Société.

Renseignements particuliers

Étude des crédits 2007-2008

Question 42

Nombre total d'emplois créés en 2006-2007 et pour chacune des 4 années précédentes. Ventiler les données par région.

Réponse :

RÉGIONS ADMINISTRATIVES		Nouveaux emplois ⁽¹⁾				
Exercices financiers 2002-2003 à 2006-2007		2002-2003	2003-2004	2004-2005	2005-2006	2006-2007 ⁽²⁾
01 - Bas-Saint-Laurent		365	250	289	429	321
02 - Saguenay-Lac Saint-Jean		269	284	318	422	637
03 - Capitale-Nationale		1 107	605	523	291	887
04 - Mauricie		412	622	242	798	31
05 - Estrie		1 174	319	519	401	565
06 - Montréal		6 070	1 826	1 879	1 742	3 108
07 - Outaouais		188	130	238	253	199
08 - Abitibi-Témiscamingue		258	159	33	251	38
09 - Côte-Nord		376	86	179	42	2
10 - Nord-du-Québec		19	15	1	3	0
11 - Gaspésie-Îles-de-la-Madeleine		255	241	14	170	45
12 - Chaudière-Appalaches		1 011	413	537	549	1 946
13 - Laval		491	210	211	661	328
14 - Lanaudière		432	355	132	245	288
15 - Laurentides		525	368	648	705	573
16 - Montérégie		2 583	1 419	1 432	1 595	1 749
17 - Centre-du-Québec		981	381	396	645	242
Total		16 516	7 683	7 591	9 202	10 959

⁽¹⁾ Selon la planification fournie par les entreprises, la réalisation des projets et la création des emplois s'étalent sur une période maximale de trois ans.

⁽²⁾ Il s'agit de données préliminaires pouvant ne pas correspondre aux données officielles qui seront publiées dans le rapport annuel 2006-2007 de la Société.

Renseignements particuliers

Étude des crédits 2007-2008

Question 43

Pour 2006-2007, montants accordés en garanties de prêts, en prêts, en crédits d'impôt, en subventions, en exemptions d'intérêts ou autres au national et par région et délais moyens par étape et par programme pour chacun des programmes administrés par I-Q. Sommes allouées (et ventilées par région) aux programmes d'I-Q en 2006-2007 et prévisions 2007-2008.

Réponse :

Voir pages subséquentes

LISTES

- 1. Nombre et montants autorisés en 2006-2007 par formes d'interventions financières et par régions administratives ; **la réponse est incluse à la question 41.**
- 2. Délais moyens par étapes et par programmes ;
- 3. Nombre et montants autorisés en 2006-2007 par programmes d'interventions financières ; **pour les montants, se référer à la question 40.**

À noter qu'aucune prévision du nombre ou du montant des interventions financières autorisées n'est faite pour les différentes régions administratives.

Délais moyens par étape et par programme

Le délai de traitement pour les demandes de financement reçues par Investissement Québec est établi à partir de la date de réception du plan d'affaires complet à la date de l'envoi de l'offre. Un plan d'affaires est considéré terminé lorsqu'il comprend entre autres et surtout des prévisions financières complètes pour les deux prochaines années avec les hypothèses qui les sous-tendent, les résultats financiers les plus récents ainsi que les résultats financiers historiques vérifiés des trois dernières années.

Les délais de traitement ne sont pas tous contrôlables par Investissement Québec. Ainsi, un laps de temps peut s'écouler avant que le client ne fasse parvenir certains documents nécessaires pour conclure la recommandation et /ou l'offre. D'autre part, selon le montant d'aide financière à autoriser, différents paliers d'autorisation ou de recommandation sont nécessaires. Notons, les méthodes de calcul des délais ont été révisées en cours d'année financière.

Les délais pour l'exercice financier 2006-2007 terminé le 31 mars 2007 pour les principaux programmes de financement d'Investissement Québec sont les suivants :

FINANCEMENT PME

	Délai moyen (jours de calendrier)
Financement de court terme	
(marges de crédit et crédits d'impôt)	
Réception du plan d'affaires à envoi de la lettre d'intention	1,9 jours
Lettre d'intention acceptée à autorisation	14,4 jours
Autorisation à envoi de l'offre	7,0 jours
Total	23,3 jours
Financement de long terme	
(Financement PME en excluant marges de crédit et crédits d'impôt)	
Réception du plan d'affaires à envoi de la lettre d'intention	5,3 jours
Lettre d'intention acceptée à autorisation	15,5 jours
Autorisation à envoi de l'offre	7,0 jours
Total	27,8 jours

Question

43

Suite

Réponse :

ENTREPRISES DE L'ÉCONOMIE SOCIALE (FINANCEMENT DE L'ENTREPRENARIAT COLLECTIF ET CAPITALISATION)	
	Délai moyen (jours de calendrier)
Réception du plan d'affaires à envoi de la lettre d'intention	8,2 jours
Lettre d'intention acceptée à autorisation	19,4 jours
Autorisation à envoi de l'offre	6,2 jours
Total	33,8 jours

Immigrants Investisseurs

Le délai de traitement moyen pour les demandes de financement reçus par Investissement Québec dans le cadre du programme Immigrants Investisseurs est de 5 jours ouvrables. Ce délai correspond à l'analyse, l'autorisation et l'envoi de l'offre. L'objectif au niveau du délai moyen du programme Immigrants Investisseurs pour l'exercice financier 2006-2007 était de 5 jours ouvrables, tel que convenu dans l'entente avec les courtiers.

PASI	
	Délai moyen (jours de calendrier)
Réception du plan d'affaires à envoi de la lettre d'intention	59,3 jours
Lettre d'intention acceptée à recommandation	35,8 jours
Recommandation à autorisation	24,2 jours
Autorisation à envoi de l'offre	25,2 jours
Total	144,5 jours

PSIF	
	Délai moyen (jours de calendrier)
Réception du plan d'affaires à envoi de la lettre d'intention	9,6 jours
Lettre d'intention acceptée à recommandation	11,5 jours
Autorisation à envoi de l'offre	5,0 jours
Total	26,1 jours

Voir tableaux en annexe

Réponse :

MESURES FISCALES

I. Mesures fiscales liées à un concept d'immeubles désignés – répartition par mesures

Mesures fiscales (VOIR DÉFINITIONS À LA PAGE 4)	2006-2007			Attestations d'admissibilité depuis le début de la mesure
	Attestations d'admissibilité	Attestations annuelles ¹	Dépense fiscale (M\$) ²	
CDTI*	0	37	17	115
CDB	1	12	0	10
CNE*	9	435	39	330
CMM*	9	153	37	134
CNNTQ*	5	120	14	123
CCE*	1	13	74	18
Total	25	770	181	730 ³

II. Mesures fiscales disponibles dans certaines régions ou spécifiques à certaines activités réalisées dans des sites désignés – répartition par mesures

Mesures fiscales	2006-2007			
	Certificats d'admissibilité	Attestations annuelles ¹	Dépense fiscale (M\$) ²	Certificats d'admissibilité depuis le début de la mesure
Technopôle Angus*	0	0	0	0
Activités en biotechnologie*	0	1	0	4
Nutraceutiques et aliments fonctionnels*	0	0	0	2
Zone de commerce électronique*	1	54	33	90
Carrefour de l'innovation*	0	10	0	14
Activités de transformation dans les régions ressources	145	1381	54	890
Gaspésie/Iles-de-la-Madeleine	14	103	6	79
Vallée de l'aluminium	11	81	5	98
Total	171	1630	98	1177

III. Autres mesures fiscales – répartition par mesures
➤ Titres multimédias

Autres mesures fiscales	2006-2007				
	Dépense fiscale (M\$) ²	Titres multimédias volet annuel		Titres multimédias volet général	
		Attestations provisoires	Attestations définitives	Décisions préalables	Certificats d'admissibilité
Titres multimédias	35	0	4	23	68

➤ Zone de commerce international de Montréal à Mirabel⁴

Autres mesures fiscales	2006-2007		
	Dépense fiscale (M\$) ²	Attestations d'admissibilité initiales	Attestations annuelles
ZCMM*	4	0	10

➤ Crédit d'impôt remboursable à l'égard de grands projets créateurs d'emplois⁵

Autres mesures fiscales	2006-2007		
	Dépense fiscale (M\$)	Attestations d'admissibilité initiales	Attestations annuelles
GPCE	3	3 ⁶	1

* Mesures abolies pour l'avenir depuis le 12 juin 2003.

¹ Les attestations annuelles délivrées par Investissement Québec sont des documents essentiels permettant aux sociétés de réclamer leur crédit d'impôt auprès de Revenu Québec. Malgré l'abolition de certaines mesures fiscales, la délivrance d'attestations annuelles demeure nécessaire pour l'ensemble des sociétés bénéficiant des différentes mesures.

² Dépenses fiscales, Édition 2006, ministère des Finances du Québec, Tableau 7, page 50, projection 2006.

³ Il s'agit du nombre d'attestations délivrées depuis le début des mesures; ce nombre inclut les sociétés qui ont fait l'objet d'une révocation ou d'une réorganisation. Au 31 décembre 2006, il y avait 397 sociétés dans les immeubles désignés.

⁴ Les responsabilités relevant du ministère des Finances du Québec relatives à la Zone de commerce international de Montréal à Mirabel ont été confiées à Investissement Québec à compter du 31 mars 2004. Par ailleurs, suite à la fermeture de la Société de développement de Mirabel le 22 décembre 2004, Investissement Québec assume l'entière responsabilité de cette mesure. Ces sociétés se situent dans la région administrative des Laurentides et ne se retrouvent dans aucun des tableaux où il y a une répartition par régions administratives.

⁵ Le crédit d'impôt remboursable à l'égard de grands projets créateurs d'emplois a été instauré le 21 avril 2005 lors du Discours sur le budget 2005-2006.

⁶ Cette société se situe dans la région administrative de Montréal et ne se retrouvent dans aucun des tableaux où il y a une répartition par régions administratives.

Question **43** Suite

Réponse :

IV. Mesures fiscales liées à un concept d'immeubles désignés – répartition par régions administratives

Région administrative	2006-2007	
	Attestations d'admissibilité	Attestations annuelles
01 – Bas-Saint-Laurent	1	35
02 – Saguenay/Lac-Saint-Jean	0	33
03 – Capitale Nationale	5	147
04 – Mauricie	0	20
05 – Estrie	2	49
06 – Montréal	9	183
07 – Outaouais	2	25
08 – Abitibi/Témiscamingue	0	4
09 – Côte-Nord	0	6
10 – Nord-du-Québec	0	0
11 – Gaspésie/Îles-de-la-Madeleine	0	2
12 – Chaudière/Appalaches	1	43
13 – Laval	3	52
14 – Lanaudière	0	24
15 – Laurentides	0	36
16 – Montérégie	1	101
17 – Centre-du-Québec	0	10
Total	24	770

V. Mesures fiscales disponibles dans certaines régions ou spécifiques à certaines activités réalisées dans des sites désignés – répartition par régions administratives

Région administrative	2006-2007	
	Certificats d'admissibilité	Attestations annuelles
01 – Bas-Saint-Laurent	23	305
02 – Saguenay/Lac-Saint-Jean	55	518
03 – Capitale Nationale	0	6
04 – Mauricie	45	356
05 – Estrie	0	0
06 – Montréal	2	58
07 – Outaouais	0	6
08 – Abitibi/Témiscamingue	19	137
09 – Côte-Nord	9	69
10 – Nord-du-Québec	0	13
11 – Gaspésie/Îles-de-la-Madeleine	15	126
12 – Chaudière/Appalaches	0	0
13 – Laval	0	0
14 – Lanaudière	0	0
15 – Laurentides	4	35
16 – Montérégie	0	1
17 – Centre-du-Québec	0	0
Total	172	1630

Question

43

Suite

Réponse :

VI. Titres multimédias– répartition par régions administratives

Région administrative	2006-2007			
	Titres multimédias volet annuel		Titres multimédias volet général	
	Attestations provisoires	Attestations définitives	Décisions préalables	Certificats d'admissibilité
01 – Bas-Saint-Laurent	0	0	0	0
02 – Saguenay/Lac-Saint-Jean	0	0	0	0
03 – Capitale Nationale	0	0	0	3
04 – Mauricie	0	0	0	0
05 – Estrie	0	0	0	2
06 – Montréal	0	0	4	49
07 – Outaouais	0	0	0	0
08 – Abitibi/Témiscamingue	0	0	0	0
09 – Côte-Nord	0	0	0	0
10 – Nord-du-Québec	0	0	0	0
11 – Gaspésie/Iles-de-la-Madeleine	0	0	0	0
12 – Chaudière/Appalaches	0	0	0	0
13 – Laval	0	0	0	3
14 – Lanaudière	0	0	0	0
15 – Laurentides	0	0	0	1
16 – Montérégie	0	0	0	10
17 – Centre-du-Québec	0	0	0	0
Total	0	0	4	68

VII. Prévisions 2006-2007⁷

- 150 certificats ou attestations délivrés à de nouvelles entreprises
 - 1800 certificats ou attestations délivrés annuellement

Définition des abréviations :

CDTI	Crédit d'impôt remboursable pour les Centres de développement des technologies de l'information
CDB	Crédit d'impôt remboursable pour les Centres de développement des biotechnologies
CNE	Crédit d'impôt remboursable pour les Carrefours de la nouvelle économie
CMM	Crédit d'impôt remboursable pour la Cité du multimédia
CNNTQ	Crédit d'impôt remboursable pour le Centre national des nouvelles technologies de Québec
Technopôle Angus	Crédit d'impôt remboursable pour le Technopôle Angus
Activités en biotechnologie	Crédit d'impôt remboursable pour le développement de la biotechnologie dans certains sites désignés
Nutraceutiques et aliments fonctionnels	Crédit d'impôt remboursable pour les nutraceutiques et les aliments fonctionnels
Zone de commerce électronique	Crédit d'impôt remboursable pour les activités d'affaires électroniques réalisées dans certains sites désignés
Carrefour de l'innovation	Crédit d'impôt remboursable pour les Carrefours de l'innovation
Activités de transformation dans les régions ressources	Crédit d'impôt remboursable pour les activités de transformation dans les régions ressources
Gaspésie/Iles-de-la-Madeleine	Crédit d'impôt remboursable pour la Gaspésie et certaines régions maritimes du Québec
Vallée de l'aluminium	Crédit d'impôt remboursable pour la Vallée de l'aluminium
ZCIMA	Zone de commerce international de Montréal à Mirabel
CCE	Crédit d'impôt remboursable relatif à la Cité du commerce électronique
GPCE	Crédit d'impôt remboursable à l'égard de grands projets créateurs d'emplois
Titres multimédias	Crédit d'impôt remboursable pour la production de titres multimédias

⁷ Plan d'action 2006-2007, Investissement Québec, page 26.

Renseignements particuliers

Étude des crédits 2007-2008

Liste des projets qui ont suscité, en 2006-2007, des investissements de l'étranger, ventilation de ces investissements, montant de l'aide accordée et nombre d'emplois créés :

- a) par provenance géographique ;
- b) par région d'implantation ;
- c) par secteur d'activités.

Question 44

Réponse :

Voir tableaux en annexe

Pays d'origine de l'investisseur	Nom de l'entreprise	Région administrative	Origine des actionnaires	Secteur d'activités	Valeur des projets déclarés par l'entreprise (M\$)	Emplois créés déclarés par l'entreprise	Emplois sauvegardés prévus	Montant d'aide autorisé (M\$)	Nombre d'entreprises
Canada	AirBoss Produits d'ingénierie	Montréal	Amériques	Fabrication de chaussures	6,6	0	275	0,5	1
Canada	CMC Électronique	Montréal	Amériques	Fabrication d'instruments de navigation et de guidage	42,0	165	0	2,5	1
Canada	Entreprises Grand Pacifique	Montréal	Amériques	Laminage, étréage, extrusion et alliage de l'aluminium	5,9	20	0	0,5	1
Canada					54,5	185	275	3,5	3
États-Unis	GeneOhm Sciences	Capitale-Nationale	Amériques	Fabrication de produits pharmaceutiques et de médicaments	44,8	118	0	3,2	1
États-Unis	IBM	Estrie	Amériques	Fabrication de semi-conducteurs et d'autres composants électroniques	85,0	200	0	7,0	1
États-Unis	Oldcastle Building Product	Montréal	Amériques	Fabrication de tuyaux, briques et blocs en béton	6,7	19	0	0,5	1
États-Unis	RTI-Claro	Montréal	Amériques	Fabrication de produits aérospatiaux et de leurs pièces	44,8	45	0	5,2	1
États-Unis	Thomas & Betts	Montréal	Amériques	Fabrication d'appareillage de connexion, de commutation et de relais et de commandes d'usage	14,6	30	0	0,9	1
États-Unis					195,9	412	0	16,8	5
France	Ubisoft Divertissement	Montréal	Europe	Éditeur de logiciel	256,0	1 189	0	7,5	1
France					256,0	1 189	0	7,5	1
Japon	Bridgestone/Firestone	Lanaudière	Asie	Fabrication de pneus	40,0	40	0	3,0	1
Japon					40,0	40	0	3,0	1
Australie	Orica	Laurentides	Asie	Fabrication de tous les autres produits chimiques inorganiques de base	43,2	106	0	7,0	1
Australie					43,2	106	0	7,0	1
TOTAL					589,6	1 932	275	37,8	11

Région administrative	Nom de l'entreprise	Origine des actionnaires	Pays d'origine de l'investisseur	Secteur d'activités	Valeur des projets déclarés par l'entreprise (M\$)	Emplois créés déclarés par l'entreprise	Emplois sauvegardés prévus	Montant d'aide autorisé (M\$)	Nombre d'entreprises
Capitale Nationale	GeneOhm Sciences	Amériques	États-Unis	Fabrication de produits pharmaceutiques et de médicaments	44,8	118	0	3,2	1
Capitale Nationale					44,8	118	0	3,2	1
Estrie	IBM	Amériques	États-Unis	Fabrication de semi-conducteurs et d'autres composants	85,0	200	0	7,0	1
Estrie					85,0	200	0	7,0	1
Montréal	CMC Électronique	Amériques	Canada	Fabrication d'instruments de navigation et de guidage	42,0	165	0	2,5	1
Montréal	Entreprises Grand Pacifique	Amériques	Canada	Laminage, étirage, extrusion et alliage de l'aluminium	5,9	20	0	0,4	1
Montréal	Oldcastle Building Product	Amériques	États-Unis	Fabrication de tuyaux, briques et blocs en béton	6,7	19	0	0,5	1
Montréal	RTI-Claro	Amériques	États-Unis	Fabrication de produits aérospatiaux et de leurs pièces	44,8	45	0	5,2	1
Montréal	Thomas & Betts	Amériques	États-Unis	Fabrication d'appareillage de connexion, de commutation	14,6	30	0	0,9	1
Montréal	Ubisoft Divertissement	Europe	France	Éditeurs de logiciels	256,0	1 189	0	7,5	1
Montréal					370,0	1 468	0	17,0	6
Lanaudière	Bridgestone/Firestone	Asie	Japon	Fabrication de pneus	40,0	40	0	3,0	1
Lanaudière					40,0	40	0	3,0	1
Laurentides	Orica	Asie	Australie	Fabrication de tous les autres produits chimiques inorganiques de base	43,2	106	0	7,0	1
Laurentides					43,2	106	0	7,0	1
Montréal	AirBoss Produits d'ingénierie	Amériques	Canada	Fabrication de chaussures	6,6	0	275	0,5	1
Montréal					6,6	0	275	0,5	1
TOTAL					589,6	1 932	275	37,7	11

Investissement Québec										
Liste des projets d'investissements démarchés par la vice-présidence aux affaires internationales financés par Investissement Québec au cours de l'année financière 2006-2007 - par Secteur										
Secteur d'activités	Nom de l'entreprise	Région administrative	Origine des actionnaires	Pays d'origine de l'investisseur	Valeur des projets déclarés par l'entreprise (M\$)	Emplois créés déclarés par l'entreprise	Emplois sauvegardés prévus	Montant d'aide autorisé (M\$)	Nombre d'entreprises	
Caoutchouc et plastique	Bridgestone/Firestone	Lanaudière	Asie	Japon	40,0	40	0	3,0	1	
Caoutchouc et plastique					40,0	40	0	3,0	1	
Industrie du cuir	AirBoss Produits d'ingénierie	Monterégie	Amériques	Ontario	6,6	0	275	0,5	1	
Industrie du cuir					6,6	0	275	0,5	1	
Métaux et produits métalliques	Entreprises Grand Pacifique	Montréal	Amériques	Ontario	5,9	20	0	0,5	1	
Métaux et produits métalliques					5,9	20	0	0,5	1	
Fabrication de matériel de transport	RTI-Claro	Montréal	Amériques	États-Unis	44,8	45	0	5,2	1	
Fabrication de matériel de transport					44,8	45	0	5,2	1	
Fabrication de produits informatiques et électroniques	CMC Électronique	Montréal	Amériques	Ontario	42,0	165	0	2,5	1	
Fabrication de produits informatiques et électroniques	IBM	Estrie	Amériques	États-Unis	85,0	200	0	7,0	1	
Fabrication de produits informatiques et électroniques	Thomas & Betts	Montréal	Amériques	États-Unis	14,6	30	0	0,9	1	
Fabrication de produits informatiques et électroniques					141,6	395	0	10,4	3	
Produits minéraux non métalliques	Oldcastle Building Product	Montréal	Amériques	États-Unis	6,7	19	0	0,5	1	
Produits minéraux non métalliques					6,7	19	0	0,5	1	
Fabrication de produits du pétrole et des industries chimiques	GeneOhm Sciences	Capitale-Nationale	Amériques	États-Unis	44,8	118	0	3,2	1	
Fabrication de produits du pétrole et des industries chimiques	Orica	Laurentides	Asie	Australie	43,2	106	0	7,0	1	
Fabrication de produits du pétrole et des industries chimiques					88,0	224	0	10,2	2	
Services divers	Ubisoft Divertissement	Montréal	Europe	France	256,0	1 189	0	7,5	1	
Services divers					256,0	1 189	0	7,5	1	
TOTAL					589,6	1 932	275	37,8	11	

Renseignements particuliers

Étude des crédits 2007-2008

Question **45**

Liste des entreprises qui ont bénéficié d'une aide financière d'I-Q, pour lesquelles une perte ou une provision pour perte apparaît à l'état financier 2006-2007 d'I-Q, en précisant :

- a) montant de l'aide consentie ;
- b) montant de la perte inscrite aux livres ;
- c) la nature de l'aide consentie (prêt, prêt sans intérêt, subvention etc.);
- d) la nature de la solution financière et/ou du programme (type d'aide).

Réponse :

Les sociétés clientes d'Investissement Québec sont regroupées en sept catégories de risques définies par des critères de solvabilité et de crédit; la catégorisation des entreprises est régulièrement mise à jour. Pour les entreprises de catégories de risques 1 à 4, une provision de groupe est calculée à partir d'un taux historique. Pour les entreprises de catégories de risques 5, 6 et 7, une provision spécifique tenant compte des sûretés est calculée.

Provision pour pertes – Dossiers de 10 millions de dollars et plus :

La provision pour pertes applicable à chacune des entreprises affichant un solde cumulatif de 10 millions de dollars ou plus ou présentant des caractéristiques particulières, est établis au cas par cas, par chacun des directeurs responsables des dossiers et est soumis pour approbation au Comité de crédit de la Société. Des facteurs tel que la solvabilité de l'entreprise, les garanties offertes, ses ratios financiers, sa cote de crédit par les agences de notations et tout autres critères pertinents, sont pris en compte pour cette évaluation.

Le dossier de Régional Jet de Bombardier fait l'objet d'une évaluation de la provision pour pertes selon une analyse approfondie, laquelle tient compte de la valeur de réalisation des avions de chacune des compagnies aériennes et de leurs cotes de crédit respectives. S'ajoute à ces garanties, la contre garantie de Bombardier, laquelle est évaluée en tenant compte des statistiques historiques de défaut cumulatif observées par les agences de notation, pour des entreprises bénéficiant d'une cote de crédit similaire.

Définitions et règles d'évaluation des catégories de risque

Les entreprises sont évaluées selon 7 catégories de risque.

Les catégories de risque 1, 2, 3 et 4 sont établies à l'aide d'une grille de pointage où la performance de l'entreprise est évaluée à partir de ses derniers états financiers en mesurant certains de ses ratios financiers (liquidité, rotation des inventaires, fonds de roulement, endettement, capacité de remboursement, seuil de rentabilité, rendement sur l'actif). Cette grille est complétée par une évaluation, selon certains critères, des risques inhérents au marché, à la gestion, à l'environnement et du risque relié à la capacité de réinvestissement de la part des différents partenaires de l'entreprise.

Dans les cas où l'entreprise correspond aux critères des catégories de risque 5, 6 et 7, ce sont ces derniers critères qui ont priorité et de ce fait, la grille d'évaluation utilisée pour les catégories de risque 1 à 4 inclusivement, ne s'applique pas. Une grille d'évaluation distincte, s'applique pour les entreprises publiques recevant une cote de crédit de Moody's ou de Standard & Poor's.

Une entreprise en démarrage pour les fins d'application de la grille d'évaluation, se définit comme une entreprise qui a moins de 3 ans d'existence ou qui n'a pas atteint le stade de réaliser des ventes significatives par rapport à l'ampleur de ses actifs ou de son seuil de rentabilité.

Les catégories de risque sont révisées en février, août et novembre, et lorsque la Société est au fait d'une situation importante ayant pour effet ce changer le risque d'un dossier.

Les 7 catégories de risque sont les suivantes :

La **catégorie de risque 1 (risque faible)** contient les entreprises ayant obtenu un pointage de 53 et plus.

Question **45** Suite

Réponse :

La **catégorie de risque 2 (risque standard)** contient les entreprises ayant obtenu un pointage de 42 à 52.

La **catégorie de risque 3 (risque appréciable)** contient les entreprises ayant obtenu un pointage de 27 à 41 points.

La **catégorie de risque 4 (risque élevé)** contient les entreprises ayant obtenu un pointage de 26 points et moins.

La **catégorie de risque 5 (risque douteux)** contient les entreprises qui ont une ou plusieurs des caractéristiques suivantes :

- l'entreprise s'écarte défavorablement de plus de 50 % d'un des ratios prévus au contrat et aucun signe d'amélioration n'est décelé;
- l'entreprise ne présente pas à ses derniers états financiers annuels ou semestriels de fonds générés (bénéfices nets après impôts et amortissements) au moins positifs et les remboursements en capital à effectuer durant la prochaine année (PCDT) ne sont pas compensés par des mises de fonds additionnelles ou par un fonds de roulement dont le ratio est supérieur à 1,5 ;
- l'entreprise est en arrérage de 4 ou 5 versements mensuels sur le(s) prêt(s);
- l'entreprise est en arrérage de paiement à l'Agence du revenu du Canada ou à Revenu Québec;
- l'entreprise subit un événement susceptible d'augmenter substantiellement sa vulnérabilité (perte d'un client important, décès d'un actionnaire dirigeant, litige d'actionnaires à résoudre par une nouvelle répartition du contrôle, sortie de fonds importante, réclamation importante d'un tiers, grève, « lock out », déséquilibre important de la structure financière suite au dépassement des coûts d'un projet, etc.);

La **catégorie de risque 6 (défaut)** contient les cas où, nonobstant la valeur de liquidation des sûretés, la probabilité de remboursement total des avances de la Société est inférieure à 50 % dû à la détérioration de la situation financière de l'entreprise ou, pour certains prêts de l'ancienne programmation, dû au montant prévisionnel des redevances.

Les entreprises qui ont une ou plusieurs des caractéristiques suivantes sont généralement incluses dans la catégorie de risque 6 :

- l'entreprise est en arrérage de 6 versements mensuels et plus sur le(s) prêt(s);
- l'entreprise a déposé un avis d'intention ou une proposition dans le cadre de la Loi sur la faillite et l'insolvabilité ou de la Loi facilitant les transactions et arrangements entre les compagnies et leurs créanciers, visant à assurer la continuité de l'entreprise (proposition de redressement) et la période de versement des dividendes de proposition n'est pas complétée.
- un consultant en redressement ou en insolvabilité est intervenu dans les 6 derniers mois dans l'entreprise, suite à sa décision ou aux recommandations du banquier ou de la Société. Toutefois, si le prêteur a confirmé par la suite qu'il n'augmenterait pas ses exigences envers l'entreprise, celle-ci peut alors être incluse à la catégorie de risque 5;
- un des prêteurs, y compris la Société, a rappelé ses avances et l'entreprise est toujours en opération.

La **catégorie de risque 7 (liquidation)** contient les cas où :

- l'entreprise a cessé définitivement ses opérations;

Question **45** Suite

Réponse :

- l'entreprise a fait ou prévoit faire une vente d'entreprise (vente de la totalité ou presque de ses actifs) (cas de liquidation seulement, ce qui exclut les situations où le prêt serait assumé complètement par une tierce partie);
- l'entreprise a déposé un avis d'intention ou une proposition dans le cadre de la Loi sur la faillite et l'insolvabilité ou de la Loi facilitant les transactions et arrangements entre les compagnies et leurs créanciers, autre que de redressement ayant pour but la liquidation immédiate ou progressive de la majorité de ses actifs;
- une cession ou une requête est intervenue en vertu de la Loi sur la faillite et l'insolvabilité;
- l'entreprise opère toujours mais la Société a payé la réclamation pour perte du prêteur et peut exercer ses recours à titre de créancière subrogée;
- une liquidation a été ordonnée par le biais d'un séquestre ou d'une tierce partie;
- la nomination d'un séquestre est intervenue;
- des disparitions d'actifs, des fraudes ou malversations sont survenues;
- un avis de défaut des termes et modalités de la proposition concordataire (expiration) est intervenu.

Listes

- 1- Listes des entreprises au 31 mars 2007 ;
- 2- Radiations d'interventions financières et pertes sur dispositions de participations du 1er avril 2006 au 31 mars 2007 ;
- 3- Dépensements de garanties d'emprunt et d'engagement financier du 1er avril 2006 au 31 mars 2007.

Voir tableaux en annexe

Radiations d'interventions financières sur dispositions de participations

Du 1^{er} avril 2006 au 31 mars 2007

Nom de l'entreprise	Volet	Forme d'IF	Radiations et pertes (Recouvrements)
160088 Canada inc.	VTP1	CSEC-1	(6 469) \$
2323-2416 Québec inc. (Auberge Champêtre)	TOUR	PRSI-1	85 \$
3102-3815 Québec inc. (Ordem Multimédias Studios)	DPME	GARP-1	241 \$
3638391 Canada inc.	DPME	GARP-1	679 \$
9048-3371 Québec inc. (Les Équipements Sportifs Stainless Steel)	IT00NE	PRPA-1	288 660 \$
9056-5102 Québec inc.	IN00	GARP-1	3 \$
9056-5102 Québec inc.	IN00	GARP-1	15 \$
9063-3207 Québec inc.	EX96	GAEF-1	154 \$
9069-5065 Québec inc.	TO00	GARP-1	4 \$
9075-6347 Québec inc.	EX00	GAEF-1	600 \$
9098-3610 Québec inc.	RE00	PRPA-1	(4 855) \$
A & D Boivin Design inc.	CI00	PRPA-1	23 491 \$
Abiti-Bois inc.	DPME	PRET-1	151 905 \$
Air Alma inc.	AR28MF	PRET-1	709 523 \$
Aliments Strudco inc. (Les)	IN00	PRPA-1	(3 574) \$
Allégorie Marketing inc.	DPME	GARP-1	1 296 \$
Almar-WBC inc.	IN00	PRPA-1	126 798 \$
Alumiform inc.	FA00IN	PRSI-1	1 704 786 \$
Alumiform inc.	FA00IN	PRSI-1	697 831 \$
Amphitech International inc.	PARI	PRTR-1	180 445 \$
Aquapac S.E.C.	FA00IN	PRSI-1	1 399 452 \$
Arboit inc.	AS00	GARP-1	192 \$
Arboit inc.	AS01	GARP-1	21 846 \$
Atelier d'usinage du St-Laurent inc.	INVE	PRPA-1	143 107 \$
Bertrand Degré inc.	EDA4	ACCP-1	110 000 \$
BoréalDesign inc.	IN00	GARP-1	2 \$
Boulangerie St-Méthode inc.	FA98IN	PRTE-1	59 431 \$
C.F.G. Amérique inc.	AR28MF	PRET-1	(13 835) \$
C.S.M. Boisvert inc.	IN96	PRPA-1	(102 719) \$
Café TGI inc.	PADT	PRPA-1	(40 000) \$
Canadian Custom Rib Ltd	DPME	GARP-1	1 131 \$
Carletti international Jeans & prêt-à-porter	PADD	PRPA-1	160 614 \$
Carrière Richard Poudrette inc.	FR00	GARP-1	138 \$
Centre d'Entraide et de support Communautaire de Joliette, Les Castors	ES02OB	PRET-1	17 843 \$
Centre Électronécar.com inc.	CI00	PRPA-1	312 039 \$
Compagnie Beaulieu Canada	FA98IN	CFNR-1	251 \$
Composites VCI inc.	RE00	GARP-1	11 \$
Conporec inc.	PAIN	PRET-1	643 488 \$
Conporec inc.	PAIN	PRPA-1	668 060 \$
Conporec inc.	RE00	PRPA-1	149 708 \$
Co-op funéraire Québécoise	ES02CO	PRET-1	8 746 \$
Coopérative de production maraîchère de Bonaventure	ENCO01	PRET-1	1 \$
Coopérative de travailleurs en loisir du Bas-Saguenay	ENCO02	PRET-1	90 607 \$
Coopérative de travailleurs en restauration de Saguenay	ES02CO	PRET-1	35 933 \$
Coopérative des Bâtisseurs du Saguenay	EC97	PRET-1	128 803 \$
Coopérative des travailleurs(euses) des boiseriers Plessis	EC97	PRET-1	62 979 \$

Nom de l'entreprise	Volet	Forme d'IF	Radiations et pertes (Recouvrements)
Corporation Future Beach	PADT	PRPA-1	3 496 \$
Crème glacée Lambert inc.	EX00	GAEF-1	4 \$
Décisif Solutions Logiciels inc.	CI96	GARP-1	200 \$
Denharco inc.	EDA4	CAOR-1	106 000 \$
Eastern Aerocast inc.	PFIN	CAOR-1	1 \$
Edphy inc. et Les Immeubles de l'Academie	PFIN	PRPA-1	68 \$
Emballage Yuan Yang Canada inc.	IN00	GARP-1	4 453 \$
Emballage Yuan Yang Canada inc.	IN00	GARP-2	4 351 \$
Emballage Yuan Yang Canada inc.	EX00	GAEF-1	415 \$
E-Motion Autosport inc.	DPMECL	PRET-1	31 460 \$
Enviroval inc.	IN00	GARP-1	81 \$
Estaris inc.	FA00IN	PRPA-1	304 556 \$
Fédération des coopératives de services à domicile du Québec	EC02CO	PRET-1	42 479 \$
Filatures Canadiennes Fidelity Ltée	INVE	PRPA-1	(223 919) \$
Focus Manufacture inc./Focus Manufacturing inc.	CJ01	PRPA-1	71 699 \$
Fortek Canada inc.	IN00	GARP-1	3 \$
Geneka Biotechnologie inc.	CI96	GARP-1	(758) \$
Gestion Herman Savard inc., Services environnementaux de l'est inc. et Solu-bac inc.	CJ01	PRPA-1	109 372 \$
Globale Garment Technologies inc.	EX00	GAEF-1	31 \$
Golf Autour du Monde inc.	DPME	GARP-1	373 \$
Groupe Mirabau inc.	EDA4	PRSI-1	44 \$
GROUPE ZIMMCOR inc.	PARE	PRPA-1	1 000 \$
GRS International (1951) inc.	CJ01	PRET-1	107 509 \$
Hebergement Mont Ste-Anne BBF inc.	INTO	CAOR-1	162 708 \$
Hebergement Mont Ste-Anne BBF inc.	INTO	PRET-1	(235 000) \$
Hôtellerie F.N.P. inc.	TOUR	PRSI-1	33 \$
Hyalin inc.	PFIN	CSEC-1	39 947 \$
Hyalin inc.	PFEN	CSEC-1	753 972 \$
I.C. Vision inc.	CI00	PRPA-1	109 201 \$
Industrie Bodco inc.	FA00IN	PRSI-1	1 000 000 \$
Industries Grondin Ltee (Les)	EDA4	ACCP-1	438 393 \$
Laboratoire Cosmepro inc.	EX00	GAEF-1	6 \$
Lavage Amba inc.	INVE	PRPA-1	42 754 \$
Lefko produits de plastique inc.	TMA3	PRSI-1	8 \$
Les Dauphins du St-Laurent Ltée	DPME	PRET-1	87 433 \$
Les Entreprises Boily & Fils inc.	IN00	PRPA-1	90 053 \$
Les Habitations Techniques Ltée	EX00	GAEF-1	7 169 \$
Les Modes Jolibel inc.	CIMP	PRPA-1	279 838 \$
Lithographie B & H inc.	EDA4	PRSI-1	8 369 \$
Logiciels DataVision inc.	DPME	PRET-1	82 394 \$
Machinerie Renaissance inc.	DPME	GARP-1	379 \$
Macwood inc.	INVE	PRPA-1	289 519 \$
Macwood inc.	CJ01	PRPA-1	39 161 \$
Manufacturier de Bas Iris inc.	PAIN	PRPA-1	(124) \$
Markland inc.	IT96	GARP-1	5 201 \$
Mégasecur inc.	DPME	GARP-1	913 \$
Multitex Design inc.	DPME	PRET-1	15 000 \$
Novabyss inc.	IN00	GARP-1	3 382 \$
Outillage de Précision Drummond inc.	INVE	PRPA-1	17 362 \$
P.L.C. inc.	CJ01	PRPA-1	42 500 \$
Papiers Gaspésia, société en commandite / Gaspésia Papers, Limited Partnership	AR28MF	PRPA-1	72 680 639 \$
Photorecepteurs Selco Ltee	AQVI	CAPR-1	7 240 \$
Plastibeton inc.	TMA3	PRSI-1	426 000 \$

Nom de l'entreprise	Volet	Forme d'IF	Radiations et pertes (Recouvrements)
Plate-Forme C.P.T. inc.	ES97	GARP-1	653 \$
Plate-Forme C.P.T. inc.	ES97	GARP-1	2 013 \$
Plate-Forme C.P.T. inc.	ES02OB	PRET-1	74 895 \$
Polylab-Expert inc.	IN00	GARP-1	50 \$
Premiere Strategie inc.	CI00	GARP-1	14 162 \$
Productions Shanda inc.	CJ01	PRPA-1	44 258 \$
Produits Forestiers Benjwood (Les)	DPME	PRET-1	88 587 \$
Ralfor Plus inc.	EDA4	PRSI-1	2 476 \$
Rasakti inc.	FA00ST	PRSI-1	266 \$
Recherche Diagnospine inc.	AQVI	CAOR-1	1 \$
Recherche Diagnospine inc.	AQVI	CAPR-1	48 999 \$
Recherche Diagnospine inc.	AQVI	PRTR-1	1 416 191 \$
Recy-Clone inc.	DPME	PRET-1	7 927 \$
Réseau Omniticket inc. (Le)	PADT	PRTE-1	8 \$
Sacopan inc.	FA98IN	GARP-1	1 100 615 \$
Satcom Télécom Sans Fil inc.	IN00	PRPA-1	298 900 \$
Scierie Ced-Or inc.	FA00IN	PRSI-1	1 500 000 \$
SCM-GL inc.	DPME	GARP-1	21 \$
Scopcat (1996) inc.	COOP	CAOR-1	199 000 \$
Scopcat (1996) inc.	COOP	CAPR-1	240 000 \$
Scopcat (1996) inc.	COOP	PRET-1	125 000 \$
Services Environnementaux de l'Est inc.	INVE	PRPA-1	112 053 \$
Signaflex inc.	CIMP	PRPA-1	390 383 \$
Société coopérative ouvrière de caoutchouc Scopcat	COOP	PRET-1	118 337 \$
Spécialités Ex-Porc inc.	RE00	PRET-1	100 640 \$
Tarantella Média inc.	IT00	GARP-1	27 \$
Teamsoft inc.	PARI	CAOR-1	218 459 \$
Teamsoft inc.	PARI	PRTR-1	112 873 \$
Technoparc Saint-Laurent	ART7M1	PRET-1	244 354 \$
Télexperts Quebecor inc.	FA00SE	CFNR-1	10 \$
Textiles Chinchilla inc.	IN00	PRPA-1	19 084 \$
Trepix inc.	DPME	GARP-1	402 \$
Ultravia Aero International inc.	FDI	CAOR-1	120 000 \$
Vetements Tabco inc.	EX96	GAEF-1	25 \$
Vizvocus Technologies inc.	DPME	GARP-1	43 \$
Wyeth Canada	TMA3	PRSI-1	1 613 \$
			91 289 135 \$

Déboursements de garanties d'emprunt et d'engagement financier


Du 1^{er} avril 2006 au 31 mars 2007

Nom de l'entreprise	Volet	Forme d'IF	Déboursements de garanties (recouvrements)
2691841 Canada inc.. (D.E.C.O. Design)	CI96	GARP-1	(11 209) \$
3092-2041 Québec inc. (Moteurs électriques Dubé)	EX00	GAEF-1	215 588 \$
3102-3815 Québec inc.. (Ordem Multimédias Studios)	DPME	GARP-1	1 226 \$
3638391 Canada inc.	DPME	GARP-1	31 854 \$
3899772 Canada inc.	CI96	GARP-1	(751) \$
9063-3207 Québec inc.	EX96	GAEF-1	109 073 \$
9073-6976 Québec inc. (N. Leblanc & Fils)	DPME	GARP-1	(279) \$
9088-6854 Québec inc. (Mon ami pour toujours/Pets Forever)	DPME	GARP-1	14 002 \$
9110-3309 Québec inc..	DPME	GARP-1	24 162 \$
9123-6802 Québec inc.	DPMECL	GARP-1	79 666 \$
Allégorie Marketing inc.	DPME	GARP-1	103 187 \$
Alliance Médical inc..	CR00	GARP-1	(40 000) \$
Almar-WBC inc.	IN00	GARP-1	217 846 \$
Arboit inc.	AS00	GARP-1	703 651 \$
Caliciel inc.	DPME	GARP-1	5 819 \$
Canadian Custom Rib Ltd	DPME	GARP-1	58 671 \$
Carbotech inc..	CI00	GARP-1	(16 998) \$
Centre d'Entraide et de support Communautaire de Joliette, Les Castors	EC02OB	GARP-1	32 813 \$
Clean Room Concept inc.	DPMECL	GARP-1	68 580 \$
Climatisation Réfrigération P.M.G. inc.	CR00	GARP-1	19 007 \$
Comité Organisateur des Jeux - Montréal 2006	EX00	GAEF-1	609 022 \$
Coopérative de travailleurs actionnaires de NITA	EC97	GARP-1	252 922 \$
Coopérative de travailleurs en restauration de Saguenay	EC02CO	GARP-1	80 981 \$
Coopérative des consommateurs de Johnson	COOP	GARP-1	(1 446) \$
Coopérative des travailleurs de la scierie Jos St-Amant	EC02CO	GARP-1	239 416 \$
Coopérative funéraire d'Autray	ENCO02	GAEF-1	413 800 \$
Corporation CNC Power inc.	DPME	GARP-1	(1 470) \$
Corporation de Technologies Serdim (Canada)	IT00	GARP-1	102 589 \$
Corporation de Technologies Serdim (Canada)	CR00	GARP-1	32 734 \$
Culasses Universelles inc..	CI96	GARP-1	23 087 \$
Davie Maritime inc.	AR28MF	GAEF-1	(450 000) \$
Décisif Solutions Logiciels inc..	CI96	GARP-1	151 001 \$
Écotech inc.	EX00	GAEF-1	3 046 \$
Écotech inc.	IN00	GARP-1	8 369 \$
Emballage Yuan Yang Canada inc.	IN00	GARP-1	33 304 \$
Emballage Yuan Yang Canada inc.	IN00	GARP-2	33 925 \$
Emballage Yuan Yang Canada inc.	EX00	GAEF-1	5 282 \$
Exsource H. H. inc.	IN00	GARP-1	367 978 \$
Fédération des coopératives de services à domicile du Québec	EC02CO	GARP-1	19 575 \$
Forexeau inc..	IN00	GARP-1	28 796 \$
Geneka Biotechnologie inc..	CR00	GARP-1	(4 039) \$
Golf Autour du Monde inc..	DPME	GARP-1	(19 747) \$
Granite D.R.C. inc..	IN00	GARP-1	44 540 \$
Granite D.R.C. inc..	IN00	GARP-1	30 665 \$
Granite D.R.C. inc..	EX00	GAEF-1	44 762 \$
Groupe TPF inc.	DPMECL	GARP-1	67 548 \$
Hms Energie inc.	CRIRR2	GARP-1	(72 923) \$

Nom de l'entreprise	Volet	Forme d'IF	Déboursements de garanties (recouvrements)
Hms Energie inc.	CR96	GARP-1	(68 675) \$
Imatex Communications inc.	IT96NE	GARP-1	54 403 \$
Le Groupe ECS inc..	DPMECL	GARP-1	13 510 \$
Les Confections Germain Jacques inc..	CJ01	GARP-1	87 261 \$
Les Investissements Desmarais-Ouellette inc.	EX00	GAEF-1	373 100 \$
Les Séchoirs Ste-Monique inc. et Scierie Thomas-Louis Tremblay inc.	IN00	GARP-1	1 528 875 \$
Mada Multimédia inc.	DPME	GARP-1	(1 666) \$
Markland inc.	IT96	GARP-1	52 323 \$
Mégasecur inc.	DPME	GARP-1	58 218 \$
Novabyss inc.	IN00	GARP-1	79 307 \$
NRJ Marine inc.	DPME	GARP-1	(84 010) \$
Plate-Forme C.P.T. inc.	ES97	GARP-1	68 200 \$
Plate-Forme C.P.T. inc.	ES97	GARP-1	64 555 \$
Produits forestiers Labrieville inc.	EC97	GARP-1	(1 122 963) \$
Produits Industriels For-Min inc..	IN00	GARP-1	(48 835) \$
Reliure Rive-Sud inc.	IN00	GARP-1	33 233 \$
Réseau d'investissement social du Québec	EC02FO	GARP-1	61 381 \$
Scierie Thomas-Louis Tremblay inc.	IN96	GARP-1	1 570 670 \$
Smg Technologie inc..	DPME	GARP-1	50 427 \$
Systemes De Transport Chameleon inc..	IT96	GARP-1	23 666 \$
Tekno 90 inc., Fonderie de Thetford inc. et Tekno Distribution inc.	RE00	GARP-1	3 516 \$
Terra Nova Systèmes inc.	DPMECL	GARP-1	105 352 \$
Usinage AMS inc.	IN00	GARP-1	13 238 \$
Vêtements Chrome inc..	EX00	GAEF-1	4 181 \$
Voitures Robert & Fils inc. (Les)	EX00	GAEF-1	223 902 \$
Voitures Robert & Fils inc. (Les)	IN00	GARP-1	45 365 \$
			6 848 162 \$
Déboursements relatifs à des garanties du programme d'investissement en démarrage d'entreprise			(31 510) \$
			6 816 652 \$

<div>  </div>					
Nom de l'entreprise	Programme	Interv. financière	Montant autorisé	Risque ¹	Prov. totale
Données au 31 mars 2007					
	D	C	A		B
2730-8303 Québec inc.	PSIFIN	PRSI	200 000	200 000	
2964-3277 Québec inc. (Carpet Art-Déco International)	FA98IN	PRSI	995 820	266 665	
3116808 Canada inc	ART7S1	PRSI	5 200 000	2 044 510	
4198638 Canada Inc.	FA00IN	PRET	5 000 000	5 888 374	
9007-7876 Québec inc.	ART7M1	PRPA	50 000 000	10 123 428	
9020-2292 Québec Inc.	PASIIN	PRSI	1 000 000	1 000 000	
9020-3779 QUÉBEC INC. (LES ENTREPRISES MICHEL TREMBLAY)	GASP	PRET	51 000	24 016	
9030-3652 QUÉBEC INC.	GASP	PRET	43 195	20 341	
9053-7507 QUÉBEC INC. (AREL MECOBA)	GASP	PRET	340 000	160 107	
9126-0885 Québec inc. (Adbols/ Adwood)	PSIFIN	PRET	288 000	170 443	
A. Lassonde inc.	FA00IN	PRSI	2 733 639	2 186 911	
A.M.I. Mécanique inc.	GASP	PRET	1 844 283	868 478	
Aéro-Mecachrome inc.	FA00ST	PRSI	592 664	592 664	
AEterna Zentaris inc.	ART7E2	PRSI	2 000 000	800 000	
Alexandre Côté ltée	PSIFIN	PRET	430 000	325 000	
Aliments Expresco inc. et Immeuble Expresco inc.	PASIIN	PRSI	1 589 000	1 196 476	
Alliages Noral inc.	FA00ST	PRSI	370 000	267 250	
Aluminerie Alouette inc.	ART7M1	CAPR	25 000 000	25 000 000	
Aluminerie Alouette inc.	ART7M1	CAPR	20 000 000	20 000 000	
Aluminerie Alouette inc.	AR28MF	CAPR	260 000 000	260 000 000	
AQS inc.	AR28MF	PRET	2 500 000	2 299 296	
ARISTIDE BROUSSEAU & FILS LTÉE	GASP	PRET	441 203	207 752	
ARISTIDE BROUSSEAU & FILS LTÉE	GASP	PRET	104 000	48 986	
ARNO ÉLECTRIQUE LTÉE	GASP	PRET	457 870	215 612	
Association coopérative forestière de St-Elzéar et Scierie St-Elzéar inc.	PSIFFR	GAEF	1 000 000	490 790	
BBD (AIR NOSTRUM)	AR28MC	GARP	7 064 305	5 103 543	
BBD (AIR NOSTRUM)	AR28MC	GARP	7 017 112	5 120 545	
BBD (AIR NOSTRUM)	AR28MC	GARP	6 943 935	5 295 752	
BBD (AIR NOSTRUM)	AR28MC	GARP	5 912 360	4 628 196	
BBD (AIR NOSTRUM)	AR28MC	GARP	6 756 055	5 361 848	
BBD (AIR NOSTRUM)	AR28MC	GAEF	3 413 167	3 413 167	
BBD (AIR NOSTRUM)	AR28MC	GAEF	3 398 310	3 398 310	
BBD (AIR NOSTRUM)	AR28MC	GAEF	3 415 421	3 415 421	
BBD (Air Wisconsin Airline Corporation)	AR28MC	GAEF	6 382 702	6 382 702	
BBD (Air Wisconsin Airline Corporation)	AR28MC	GARP	910 599	910 599	
BBD (Air Wisconsin Airline Corporation)	AR28MC	GAEF	6 382 702	6 382 702	
BBD (Air Wisconsin Airline Corporation)	AR28MC	GARP	910 599	910 599	
BBD (Air Wisconsin Airline Corporation)	AR28MC	GAEF	6 382 106	6 382 106	
BBD (Air Wisconsin Airline Corporation)	AR28MC	GARP	897 750	897 750	
BBD (Air Wisconsin Airline Corporation)	AR28MC	GAEF	6 382 106	6 382 106	
BBD (Air Wisconsin Airline Corporation)	AR28MC	GARP	897 750	897 750	
BBD (Air Wisconsin Airline Corporation)	AR28MC	GAEF	6 382 106	6 382 106	
BBD (Air Wisconsin Airline Corporation)	AR28MC	GARP	897 750	897 750	
BBD (Air Wisconsin Airline Corporation)	AR28MC	GAEF	6 388 669	6 388 669	
BBD (Air Wisconsin Airline Corporation)	AR28MC	GARP	885 895	885 895	
BBD (Air Wisconsin Airline Corporation)	AR28MC	GAEF	6 419 096	6 419 096	
BBD (Air Wisconsin Airline Corporation)	AR28MC	GARP	1 069 849	1 069 849	
BBD (Air Wisconsin Airline Corporation)	AR28MC	GAEF	6 419 096	6 419 096	
BBD (Air Wisconsin Airline Corporation)	AR28MC	GARP	1 069 849	1 069 849	
BBD (Air Wisconsin Airline Corporation)	AR28MC	GAEF	4 718 175	4 718 175	
BBD (Air Wisconsin Airline Corporation)	AR28MC	GARP	632 664	632 664	
BBD (Air Wisconsin Airline Corporation)	AR28MC	GAEF	4 713 356	4 713 356	
BBD (Air Wisconsin Airline Corporation)	AR28MC	GARP	683 437	683 437	
BBD (Air Wisconsin Airline Corporation)	AR28MC	GAEF	6 213 060	6 213 060	
BBD (Air Wisconsin Airline Corporation)	AR28MC	GARP	1 071 217	1 071 217	
BBD (Air Wisconsin Airline Corporation)	AR28MC	GAEF	6 211 905	6 211 905	
BBD (Air Wisconsin Airline Corporation)	AR28MC	GARP	1 071 018	1 071 018	
BBD (Air Wisconsin Airline Corporation)	AR28MC	GAEF	6 211 905	6 211 905	
BBD (Air Wisconsin Airline Corporation)	AR28MC	GARP	1 071 018	1 071 018	
BBD (Air Wisconsin Airline Corporation)	AR28MC	GAEF	6 214 792	6 214 792	
BBD (Air Wisconsin Airline Corporation)	AR28MC	GARP	1 071 516	1 071 516	
BBD (Air Wisconsin Airline Corporation)	AR28MC	GAEF	6 217 680	6 217 680	
BBD (Air Wisconsin Airline Corporation)	AR28MC	GARP	1 072 014	1 072 014	
BBD (Air Wisconsin Airline Corporation)	AR28MC	GAEF	6 234 425	6 234 425	
BBD (Air Wisconsin Airline Corporation)	AR28MC	GARP	1 074 901	1 074 901	
BBD (Air Wisconsin Airline Corporation)	ART7MC	GAEF	3 961 948	3 961 948	
BBD (Air Wisconsin Airline Corporation)	ART7MC	GAEF	4 002 132	4 002 132	
BBD (Air Wisconsin Airline Corporation)	ART7MC	GAEF	3 943 225	3 943 225	
BBD (Air Wisconsin Airline Corporation)	ART7MC	GAEF	3 943 225	3 943 225	
BBD (Air Wisconsin Airline Corporation)	AR28MC	GAEF	6 274 555	6 274 555	
BBD (Air Wisconsin Airline Corporation)	AR28MC	GARP	1 005 660	1 005 660	
BBD (Air Wisconsin Airline Corporation)	AR28MC	GAEF	6 245 396	6 245 396	
BBD (Air Wisconsin Airline Corporation)	AR28MC	GARP	994 310	994 310	
BBD (Air Wisconsin Airline Corporation)	AR28MC	GAEF	6 257 810	6 257 810	
BBD (Air Wisconsin Airline Corporation)	AR28MC	GARP	996 287	996 287	
BBD (Air Wisconsin Airline Corporation)	AR28MC	GAEF	6 274 555	6 274 555	
BBD (Air Wisconsin Airline Corporation)	AR28MC	GARP	998 736	998 736	


Risque correspond au solde de l'intervention financière au 31 mars 2007.

					
Nom de l'entreprise	Programme	Interv. financière	Montant autorisé	Risque ¹	Prov. totale
Données au 31 mars 2007					
	D	C	A		B
BBD (Northwest Airlines Inc.)	AR28MC	GAEF	5 764 500	5 764 577	
BBD (Northwest Airlines Inc.)	AR28MC	GAEF	5 764 500	5 764 517	
BBD (Northwest Airlines Inc.)	AR28MC	GAEF	5 764 500	5 764 493	
BBD (Northwest Airlines Inc.)	AR28MC	GAEF	5 764 500	5 764 493	
BBD (Northwest Airlines Inc.)	AR28MC	GAEF	5 764 500	5 764 467	
BBD (Northwest Airlines Inc.)	AR28MC	GAEF	5 764 500	5 764 467	
BBD (Northwest Airlines Inc.)	AR28MC	GAEF	5 764 500	5 764 467	
BBD (Northwest Airlines Inc.)	AR28MC	GAEF	5 764 500	5 764 454	
BBD (Northwest Airlines Inc.)	AR28MC	GAEF	5 764 500	5 764 454	
BBD (Northwest Airlines Inc.)	AR28MC	GAEF	5 764 500	5 764 454	
BBD (Northwest Airlines Inc.)	AR28MC	GAEF	5 764 500	5 764 492	
BBD (Northwest Airlines Inc.)	AR28MC	GAEF	5 764 500	5 764 492	
BBD (Northwest Airlines Inc.)	AR28MC	GAEF	4 992 057	4 992 057	
BBD (Northwest Airlines Inc.)	AR28MC	GAEF	4 992 057	4 992 057	
BBD (Northwest Airlines Inc.)	AR28MC	GAEF	4 992 922	4 992 922	
BBD (Northwest Airlines Inc.)	AR28MC	GAEF	4 992 922	4 992 922	
BBD (Northwest Airlines Inc.)	AR28MC	GAEF	4 993 210	4 993 210	
BBD (Northwest Airlines Inc.)	AR28MC	GAEF	4 993 210	4 993 210	
BBD (Northwest Airlines Inc.)	AR28MC	GAEF	5 210 532	5 210 532	
BBD (Northwest Airlines Inc.)	AR28MC	GAEF	5 210 532	5 210 532	
BBD (Northwest Airlines Inc.)	AR28MC	GAEF	5 210 532	5 210 532	
BBD (Northwest Airlines Inc.)	AR28MC	GAEF	5 210 532	5 210 532	
BBD (Northwest Airlines Inc.)	AR28MC	GAEF	5 220 331	5 220 331	
BBD (Northwest Airlines Inc.)	AR28MC	GAEF	5 220 331	5 220 331	
BBD (Northwest Airlines Inc.)	AR28MC	GAEF	5 220 331	5 220 331	
BBD (Northwest Airlines Inc.)	AR28MC	GAEF	5 220 908	5 220 908	
BBD (Northwest Airlines Inc.)	AR28MC	GAEF	5 220 908	5 220 908	
BBD (Northwest Airlines Inc.)	AR28MC	GAEF	5 220 908	5 220 908	
BBD (Northwest Airlines Inc.)	AR28MC	GAEF	5 220 331	5 220 331	
BBD (Northwest Airlines Inc.)	AR28MC	GAEF	5 220 331	5 220 331	
BBD (Northwest Airlines Inc.)	AR28MC	GAEF	5 220 331	5 220 331	
BBD (RASPRO)	AR28MC	GAEF	615 072 135	615 072 135	
BBD (SkyWest Airlines inc.)	AR28MC	GAEF	6 196 514	6 196 514	
BBD (SkyWest Airlines inc.)	AR28MC	GAEF	6 196 514	6 196 514	
BBD (SkyWest Airlines inc.)	AR28MC	GAEF	6 196 514	6 196 514	
BBD (SkyWest Airlines inc.)	AR28MC	GAEF	6 196 514	6 196 514	
BBD (SkyWest Airlines inc.)	AR28MC	GAEF	6 196 514	6 196 514	
BBD (SkyWest Airlines inc.)	AR28MC	GAEF	6 196 514	6 196 514	
BBD (SkyWest Airlines inc.)	AR28MC	GAEF	6 196 514	6 196 514	
BBD (SkyWest Airlines inc.)	AR28MC	GAEF	6 196 514	6 196 514	
BBD (SkyWest Airlines inc.)	AR28MC	GAEF	6 196 514	6 196 514	
BBD (SkyWest Airlines inc.)	AR28MC	GAEF	6 196 514	6 196 514	
BBD (SkyWest Airlines inc.)	AR28MC	GAEF	6 196 514	6 196 514	
BBD (SkyWest Airlines inc.)	AR28MC	GAEF	6 196 514	6 196 514	
BBD (SkyWest Airlines inc.)	AR28MC	GAEF	6 018 422	6 018 422	
BBD (SkyWest Airlines inc.)	AR28MC	GAEF	4 157 392	4 157 392	
BBD (SkyWest Airlines inc.)	AR28MC	GAEF	4 080 683	4 080 683	
BBD (SkyWest Airlines inc.)	AR28MC	GAEF	4 081 189	4 081 189	
BBD (SkyWest Airlines inc.)	AR28MC	GAEF	4 076 535	4 076 535	
BBD (SkyWest Airlines inc.)	AR28MC	GAEF	4 100 971	4 100 971	
BBD (SkyWest Airlines inc.)	AR28MC	GAEF	4 162 869	4 162 869	
BBD (SkyWest Airlines inc.)	AR28MC	GAEF	4 129 700	4 129 700	
BBD (SkyWest Airlines inc.)	AR28MC	GAEF	4 190 050	4 190 050	
BBD (SkyWest Airlines inc.)	AR28MC	GAEF	4 235 017	4 198 523	
BBD (SkyWest Airlines inc.)	AR28MC	GAEF	4 229 765	4 193 934	
BBD (SkyWest Airlines inc.)	AR28MC	GAEF	6 420 079	6 420 079	
BBD (SkyWest Airlines inc.)	AR28MC	GAEF	6 418 865	6 417 965	
BBD (SkyWest Airlines inc.)	AR28MC	GAEF	6 460 724	6 460 724	
BBD (SkyWest Airlines inc.)	AR28MC	GAEF	6 461 936	6 461 937	
BBD (SkyWest Airlines inc.)	AR28MC	GAEF	6 461 936	6 461 937	
BBD (SkyWest Airlines inc.)	AR28MC	GAEF	6 271 799	6 045 928	
BBD (SkyWest Airlines inc.)	AR28MC	GAEF	6 288 375	6 062 228	
BBD (SkyWest Airlines inc.)	AR28MC	GAEF	6 322 140	6 094 780	
BBD (SkyWest Airlines inc.)	AR28MC	GAEF	6 322 140	6 094 780	
BBD (SkyWest Airlines inc.)	AR28MC	GAEF	6 434 470	6 132 237	
BBD (SkyWest Airlines inc.)	AR28MC	GAEF	6 434 470	6 132 237	
BBD (SkyWest Airlines inc.)	AR28MC	GAEF	7 554 579	7 248 001	
BBD (SkyWest Airlines inc.)	AR28MC	GAEF	7 596 739	7 289 843	
BBD (SkyWest Airlines inc.)	AR28MC	GAEF	7 617 371	7 310 320	
BBD (SkyWest Airlines inc.)	AR28MC	GAEF	7 617 371	7 311 322	
BBD (SkyWest Airlines inc.)	AR28MC	GAEF	5 798 010	5 798 010	
BBD (SkyWest Airlines inc.)	AR28MC	GAEF	5 798 010	5 798 010	
BBD (SkyWest Airlines inc.)	AR28MC	GAEF	5 798 010	5 798 010	
BBD (SkyWest Airlines inc.)	AR28MC	GAEF	5 798 010	5 798 010	
BBD (SkyWest Airlines inc.)	AR28MC	GAEF	6 744 566	6 744 566	

Risque correspond au solde de l'intervention financière au 31 mars 2007.

<div>  </div>					
Nom de l'entreprise	Programme	Interv. financière	Montant autorisé	Risque ¹	Prov. totale
Données au 31 mars 2007					
	D	C	A		B
BBD (SkyWest Airlines inc.)	AR28MC	GAEF	6 744 556	6 744 566	
BBD (SkyWest Airlines inc.)	AR28MC	GAEF	6 744 556	6 744 566	
BBD (SkyWest Airlines inc.)	AR28MC	GAEF	6 744 566	6 744 566	
BBD (SkyWest Airlines inc.)	AR28MC	GAEF	6 744 566	6 744 566	
BBD (SkyWest Airlines inc.)	AR28MC	GAEF	6 744 566	6 744 566	
BBD (SkyWest Airlines inc.)	AR28MC	GAEF	6 744 566	6 744 566	
BBD (SkyWest Airlines inc.)	AR28MC	GAEF	6 744 566	6 744 566	
BBD (SkyWest Airlines inc.)	AR28MC	GAEF	6 738 471	6 738 472	
BBD (SkyWest Airlines inc.)	AR28MC	GAEF	6 738 471	6 738 472	
BBD (SkyWest Airlines inc.)	AR28MC	GAEF	7 260 929	7 260 930	
Bell Helicopter Textron Canada Limitée	AR28MG	PIRR	115 000 000	33 293 660	
Béton provincial Ltée	GASP	PRET	376 991	177 526	
Biscuits Leclerc Ltée	ART7E2	PRSI	1 200 000	240 000	
Biscuits Leclerc Ltée	FA00IN	PRET	1 500 000	1 500 000	
Biscuits Leclerc Ltée	FA00IN	PRSI	2 100 000	835 461	
Bombardier inc. - Groupe Canadair	ART7E1	PRSI	9 377 550	1 575 510	
Boulangerie Première Moisson inc.	FA00IN	PRSI	750 000	225 000	
Bowater produits forestiers du Canada inc.	FA97IN	PRSI	14 752 000	8 872 000	
CAE /CANADAIR R-D	FA00IN	PRSI	4 045 794	2 427 476	
CAE Inc.	AR28MP	PRRR	31 500 000	3 409 813	
Camoplast inc.	FA00IN	PRSI	918 925	918 925	
Canada Billard & Bowling Inc. et Michel Lemyre Inc.	FA00IN	PRSI	434 578	222 078	
CEGERCO INC.	GASP	PRET	2 324 982	1 094 840	
CENTRE INTERNATIONAL DE COUCHAGE C.I.C.	ART7E2	PRSI	4 200 000	1 971 830	
Century Mining Corporation	FA00IM	CAOR	266 250	266 250	
Century Mining Corporation	FA00IM	PRET	13 543 961	13 891 934	
CHÂTEAU REPOTEL INC.	ART7S1	PRPA	1 420 000	153 529	
Ciment Cemco inc.	FA00IN	PRSI	3 000 000	2 250 003	
Cité du Cinéma (Mel) inc./Locations Michel Trudel inc.	AR28FA	PRSI	2 000 000	800 000	
CLAUDE FORGET INC.	PSIFFR	PRET	2 800 000	2 800 000	
CLAUDE FORGET INC.	PSIFFR	GAEF	3 200 000	1 570 528	
COFFRAGE PROVINCIAL INC.	GASP	PRET	121 000	60 500	
Compagnie Abitibi-Consolidated du Canada	FA00IN	PRSI	14 000 000	14 000 000	
Compagnie minière IOC inc.	AR28FA	PRET	30 500 000	29 203 178	
Consoltex inc.	ART7E1	PRSI	1 702 055	86 055	
Consoltex inc.	ART7E1	PRTE	1 616 000	1 763 570	
Consoltex inc.	FA00IN	PRSI	2 100 000	449 038	
Consortium de la Cité du Multimédia (SOL	AR28MF	GAEF	13 250 000	12 580 000	
CONSTRUCTION M.F.T. INC.	GASP	PRET	328 953	154 892	
CONSTRUCTION M.F.T. INC.	GASP	PRET	33 000	15 552	
CONSTRUCTION RÉGIS TREMBLAY INC.	GASP	PRET	203 000	95 593	
CONSTRUCTIONS EDB INC.	GASP	PRET	312 642	147 224	
CONVOYEUR CONTINENTAL & USINAGE LTÉE	GASP	PRET	586 036	293 018	
Coopérative forestière de Girardville	AR28MF	PRET	1 500 000	1 124 769	
Coopérative Forestière des Hautes-Laurentides	PSIFFR	PRET	2 000 000	2 000 000	
Coopérative forestière Laterrière	AR28MF	PRET	2 250 000	1	
Corporation d'Aliments Encore Gourmet	FA00IN	PRET	650 000	595 833	
Corporation de commercialisation des centres d'appels du Québec CCCQ	AR28FA	CAPR	1 900 000	1 900 000	
Corporation de Technologies GSC et Manufacture Merrimac Co. Inc.	FA00IN	PRSI	1 000 000	950 000	
Dimethaid Research Inc. et Fabrication Dimethaid Inc.	FA00IN	PRET	2 458 916	218 504	
DISQUE AMÉRIC INC.	ART7E1	PRSI	1 605 853	321 171	
Domtar inc.	FA98IN	PRSI	3 074 667	974 667	
Duchesne et Fils Ltée	FA00IN	PRPA	739 290	633 677	
Emballages Mitchel-Lincoln ltée	FA98IN	PRSI	1 500 000	1 100 000	
Entrepreneur forestier Yoland Ouellet inc. et Entrepreneur forestier YO inc.	PSIFFR	PRET	300 000	300 000	
ENTREPRISES DESCIMCO INC.	GASP	PRET	81 750	38 496	
Ericsson Canada inc.	ART7E1	PRSI	3 750 000	625 000	
Ericsson Canada inc.	ART7E2	PRSI	4 250 000	2 125 001	
Fabrication Delta inc.	GASP	PRET	94 000	44 265	
Fédération des producteurs de bovins du Québec	AR28MG	PRET	19 000 000	19 000 000	
Fempro inc.	FA00IN	PRSI	1 184 048	247 590	
FIDUCIE DES INSTALLATIONS PÉTROCHIMIQUES DE MONTRÉAL-EST	ART7M1	PRET	6 180 000	7 202 465	
FIDUCIE DES INSTALLATIONS PÉTROCHIMIQUES DE MONTRÉAL-EST	AR28MF	PRET	5 800 000	5 386 101	
Fiducie du Chantier de l'économie sociale	AR29MG	DEBE	10 000 000	1 000 000	
FILSpec inc.	FA00IN	PRPA	1 500 000	1 475 000	
Fjord-Tech Industrie inc.	GASP	PRET	118 348	55 730	
Foliot inc. & Meubles Foliot inc.	FA00IN	PRSI	700 000	583 336	
Foliot inc. & Meubles Foliot inc.	PASIIN	PRSI	900 000	594 267	
FONDS DE DEVELOPPEMENT EMPLOI-MONTRÉAL	ART7M1	CAOR	112 500	112 500	
FONDS DE DEVELOPPEMENT EMPLOI-MONTRÉAL	ART7M1	CAPR	129 500	129 500	
Foraction Chili SA et Foraction Chili inc.	FA98CE	GARP	9 875 000	6 459 618	
Foresco GTH inc. et Le Groupe GTH inc.	PSIFFR	PRET	500 000	500 000	
Foresterie Doughty Inc.	PSIFFR	PRET	125 000	56 000	
Fruit d'Or inc.	PASIIN	PRSI	800 000	473 290	
G.D.S. Nov-I-Bois inc. et al	PASIIN	GARP	3 456 810	3 338 090	
Ganotec inc.	GASP	PRET	812 088	382 414	
Gastier inc.	GASP	PRET	3 830 789	1 803 929	

Risque correspond au solde de l'intervention financière au 31 mars 2007.

<div>  </div>					
Nom de l'entreprise	Programme	Interv. financière	Montant autorisé	Risque ¹	Prov. totale
Données au 31 mars 2007					
	D	C	A		B
General Motors du Canada Limitée	ART9	PRSI	110 000 000	110 000 000	
GROUPE GIROUX MAÇONNEX INC.	GASP	PRET	44 052	22 026	
GROUPE GIROUX MAÇONNEX INC.	GASP	PRET	7 000	3 500	
Groupe Induspac Emballage inc.	FA00IN	PRSI	1 300 000	325 000	
Groupe Solmax inc.	ART7E2	PRET	781 290	524 178	
Gurit (Canada) inc.	PASIIN	PRSI	2 250 000	1 751 945	
Gurit (Canada) inc.	PASIIN	PRSI	2 500 000	1 726	
Hafner inc.	FA98IN	PRSI	1 064 840	674 399	
Héroux-Devtek inc.	ART7S2	PRSI	3 851 350	1 347 973	
Héroux-Devtek inc.	FA98IN	PRSI	4 759 618	3 807 695	
Héroux-Devtek inc.	FA00IN	PRSI	2 956 654	2 956 654	
IMPRIMERIE INTERGLOBE INC.	ART7E2	PRSI	1 050 000	630 000	
Imprimerie Solisco inc.	FA00IN	PRSI	1 400 000	440 000	
Imprimeries Transcontinental 2003 inc.	FA00IN	PRSI	4 000 000	4 000 000	
Imprimeries Transcontinental S.E.N.C.	FA00IN	PRPA	1 000 000	796 296	
Industries T.L.T. inc.	PSIFFR	PRET	3 500 000	2 500 000	
Interquisa Canada, sec.	FA00IN	PRSI	25 000 000	24 999 000	
Intral Inc.	FA98IN	PRET	384 000	389 785	
Intral Inc.	FA98IN	PRSI	1 092 360	172 360	
KRUGER INC	ART7M1	PRPA	72 000 000	113 273 462	
KRUGER INC	FA98IN	PRSI	7 333 333	4 400 000	
KRUGER INC	FA00IN	PRSI	3 562 700	2 850 160	
Kruger Wayagamack inc.	AR28FA	PRPA	147 761 780	170 798 898	
LA FONDERIE INDUSTRIELLE LAFORO INC.	FA00IN	PRSI	600 000	370 000	
Laboratoires Dermo-Cosmetik inc.	FA00IN	PRSI	1 473 777	1 255 027	
LE GROUPE CONSEIL GEMAXEL INC.	GASP	PRET	53 000	24 958	
L'ÉLECTRICITÉ DU ST-LAURENT LTEE	GASP	PRET	440 296	207 337	
Les Aciers Blais Québec Inc., Les Aciers Blais Inc., Blais International Inc.	PASIIN	PRSI	800 000	800 000	
Les Bardeaux Lajoie inc.	PSIFIN	PRSI	450 000	400 000	
LES ENTREPRISES D'ÉLECTRICITÉ RIAL INC.	GASP	PRET	1 136 970	535 402	
LES GRUES P.G. INC.	GASP	PRET	149 000	70 164	
Les Mousses de l'Estrie inc.	PSIFFR	GAEF	400 000	196 316	
Les Pêcheries Marinard ltée	AR28MG	PRET	2 000 000	2 000 000	
Les Planchers Mercier (Drummondville) inc.	FA00IN	PRSI	1 428 118	438 118	
Les Produits de Maison Touch of Country Inc.	PSIFIN	PRSI	720 000	450 000	
Les Produits Fraco Ltée	FA00IN	PRTE	282 000	94 000	
Les Produits Gilbert inc.	PASIIN	PRSI	2 300 000	1 007 084	
LES REVÊTEMENTS VAUDRY INC.	GASP	PRET	499 599	235 263	
Les Structures GB ltée	GASP	PRET	2 581 000	1 215 400	
Lingerie One 2 One inc.	FA98IN	PRET	65 000	58 500	
LISI Aéronautique Canada Corp.	PASIIN	PRSI	1 900 000	1 534 031	
L'Oréal Canada Inc.	FA00IN	PRSI	5 500 000	5 500 000	
Marinard Biotech inc.	AR28FA	PRET	2 500 000	2 807 535	
MBI-COREXCEL INC.	GASP	PRET	102 700	48 362	
Mecaer Amérique inc.	PASIIN	PRSI	1 300 000	552 835	
Mesotec inc.	FA00ST	PRSI	343 948	275 158	
Messier-Dowty inc.	ART7E1	PRSI	8 067 288	6 294 187	
Métal Leetwo inc. , Groupe Leetwo inc. et Leetwo Real Estate Trust	FA00IN	PRSI	547 884	285 384	
Mine Jeffrey inc.	AR28FA	GARP	48 450 000	1 700 000	
Mont-Tremblant sec (Station)	ART7S1	PRTE	4 300 000	4 300 000	
Mont-Tremblant sec (Station)	ART7S1	PRTE	1 800 000	1 800 000	
Mont-Tremblant sec (Station)	ART7P2	PRSI	22 200 000	8 531 115	
Multina inc.	FA00IN	PRSI	432 991	432 991	
O.L. ÉLECTRIQUE INC.	GASP	PRET	134 000	63 101	
O-I Canada	FA00IN	PRSI	7 500 000	2 880 929	
Optibois Inc.	PSIFFR	GAEF	640 000	314 106	
Optibois Inc.	PSIFFR	GAEF	700 000	343 553	
Paccar du Canada ltée	ART7E2	PRSI	6 750 000	6 750 000	
Paccar du Canada ltée	ART7P2	PRSI	10 000 000	10 000 000	
Papersource Converting Mill Corp.	FA00IN	PRSI	800 000	800 000	
Papiers Scott Limitée	FA00IN	PRSI	10 876 221	10 876 221	
Paul Demers & Fils inc.	FA00IN	PRSI	348 582	203 340	
Pêcheries Port-Daniel inc.	ART7M1	PRET	159 492	53 338	
Pega Précision inc.	FA00ST	PRET	573 591	475 267	
PG Mensys Systèmes d'Information inc.	FDI	PRTE	200 000	100 000	
Pharmaceutique Caprion inc.	FA00IN	PRPA	23 987 226	13 150 259	
Philippe Trépanier inc.	GASP	PRET	335 280	167 640	
Plaisirs Gastronomiques inc.	FA00IN	PRSI	1 000 000	1 000 000	
Planchers des Appalaches Ltée	PSIFIN	GARP	2 800 000	1 157 695	
Planchers des Appalaches Ltée	PSIFIN	PRET	950 000	950 000	
Plastiques Balcan Limitée et K.F. Trust (Les)	FA00IN	PRSI	2 762 520	920 840	
Plastiques G.P.R. inc.	FA00IN	PRSI	903 181	903 181	
Plastiques Terpac Inc.	FA00IN	PRSI	272 755	272 755	
PLOMBERIE PABOK INC.	GASP	PRET	66 000	31 080	
Pratt & Whitney Canada Cie	AR28MG	PRRR	75 000 000	63 420 436	
Prevost Car Inc.	ART7M1	PRSI	2 500 000	250 000	
Prevost Car Inc.	ART7M1	PRSI	2 900 000	2 900 000	


Risque correspond au solde de l'intervention financière au 31 mars 2007.

Nom de l'entreprise	Programme	Interv. financière	Montant autorisé	Risque ¹	Prov. totale
Données au 31 mars 2007					
	D	C	A		B
2954-7940 Québec Inc.	CR00NE	GARP	26 744	28 467	
2954-7940 Québec Inc.	CR00NE	GARP	27 364	30 126	
2955-3138 Québec inc.	EX00	GAEF	350 000	212 500	
2970-9052 Québec Inc.	IN00	GARP	487 500	220 550	
3087-9647 Québec inc.	CR00	GARP	56 800	31 466	
3089-8522 Québec inc.	IN00	PRPA	305 000	221 150	
3089-8522 Québec inc.	AS00	GARP	75 000	75 000	
3094-7956 Québec Inc.	ME00	PRTE	44 810	10 630	
3094-7956 Québec inc.	PI01IN	PRTE	26 022	6 176	
3094-8137 Québec inc. (Bagel Tradition'L Café)	IN00	GARP	297 500	274 615	
3095-0018 Québec inc. (Groupe Dubé)	AS00	GARP	525 000	512 862	
3141781 Canada inc. et Ventilex Inc.	FR00	PRPA	300 000	115 000	
3191737 Canada inc.	RL05	GARP	583 800	510 825	
3395561 Canada inc.	EX00	GAEF	300 000	226 059	
3395871 Canada inc.	EX00	GAEF	225 000	113 659	
3395871 Canada inc.	FR00	PRET	150 000	103 357	
3395871 Canada inc.	EX00	GAEF	125 000	131 314	
3483134 Canada inc. (PCMS Conseil)	CR00	GARP	140 000	112 000	
36Pix inc.	CR00	GARP	52 000	51 000	
3713067 CANADA INC.	DPME	PRET	115 000	44 083	
3777472 Canada inc. (Sylteck Commercial)	IN00	GARP	420 000	371 058	
3784436 Canada inc.	EX00	GAEF	85 000	60 000	
3784436 Canada inc.	IN00	GARP	52 500	50 968	
3824845 Canada Inc. (Bod & Christensen)	EX96	GAEF	495 000	33 501	
3824845 Canada Inc. (Bod & Christensen)	CI00	GARP	233 210	103 053	
3870634 Canada inc., Furtive Networks Inc. et Démarcation Point inc.	IN00	GARP	780 000	236 000	
3879623 Canada inc. et Sani-Manic inc. et Centre de traitement B.S.L. inc.	ME00	GARP	611 250	340 149	
3883094 Canada Inc. (Pillowjack Inc.)	DPME	PRET	100 000	6 000	
3888932 Canada inc.	EX00	GAEF	56 000	56 000	
3903397 Canada inc.	EDA4	PRSI	228 975	45 795	
3915581 Canada inc. (Envirotel 3000)	DPME	GARP	100 000	38 799	
3939821 CANADA INC. (D-Skratch)	DPME	GARP	100 000	72 698	
3Vista Corporation	CR00	GARP	96 704	77 363	
4003926 Canada Inc.	IN00	GARP	262 500	252 922	
4005643 Canada inc.	DPMECL	PRET	50 000	23 333	
4065336 Canada inc.	DPMECL	GARP	100 000	49 940	
4103599 Canada inc (Batterie Di-Oillo)	DPMECL	GARP	100 000	96 311	
4136403 CANADA INC.	INVE	PRPA	143 079	160 416	
4145275 CANADA INC.	AS00	GARP	975 000	517 969	
4157702 Canada inc.	IN00	GARP	300 000	264 005	
4170083 Canada inc. (Carbotech International)	EX00	GAEF	750 000	119 998	
6338925 Canada inc.	CR00	GARP	100 000	37 907	
6364390 Canada inc. (Filtration Purtech)	IN00	GARP	189 000	116 550	
6364390 Canada inc. (Filtration Purtech)	IN00	GARP	161 000	127 011	
6364390 Canada inc. (Filtration Purtech)	EX00	GAEF	75 000	30 000	
6410138 Canada inc.	EX00	GAEF	400 000	12 500	
6410138 Canada inc.	IN00	GARP	115 296	101 845	
6410138 Canada inc.	IN00	GARP	308 000	268 800	
6410138 Canada inc.	IN00	GARP	142 256	125 378	
6429343 Canada inc.	IN00	GARP	175 000	149 668	
6466974 Canada inc.	IN00	GARP	70 000	21 000	
6482457 Canada inc.	ME00	GARP	741 130	562 039	
6487700 Canada inc.	EX00	GAEF	375 000	184 046	
6600557 Canada inc.	AS00	GARP	300 000	295 000	
6636594 Canada inc.	EX00	GAEF	50 000	24 540	
8D Technologies Inc.	CR00	GARP	224 000	224 000	
8D Technologies Inc.	CR00	GARP	357 600	160 000	
9008-6760 Québec Inc.	IN00	GARP	495 000	479 531	
9008-6760 Québec inc.	EX00	GAEF	250 000	248 625	
9009-6256 Québec inc.	CR01AT	GARP	24 000	12 000	
9016-5374 Québec Inc. (CIRAI)	DPME	PRET	125 000	75 971	
9016-5374 Québec Inc. (CIRAI)	CR00CM	PRET	25 600	27 551	
9018-7683 Québec inc.	CR00	GARP	60 000	48 000	
9028-5701 Québec inc.	EX00	GAEF	26 400	26 400	
9031-1671 Québec inc.	IT00	PRPA	125 000	81 250	
9031-1671 Québec inc.	CR00	GARP	80 000	80 000	
9039-8041 QUÉBEC INC.	CR00	GARP	144 000	49 910	
9044-3755 Québec Inc.	IN00	GARP	187 500	158 840	
9044-8002 Québec Inc.	DPME	GARP	100 000	19 565	
9045-1584 Québec Inc.	IN00	GARP	540 000	72 643	
9046-7234 Québec inc.	TO96	GARP	52 500	16 365	
9049-9146 Québec inc. (PCR Plus)	IN00	GARP	194 977	173 554	
9053-9834 Québec Inc.	FR00	PRET	150 000	81 250	
9054-6425 QUÉBEC inc.	IT00NE	GARP	264 000	192 500	
9057-7750 QUÉBEC INC., CAMPAGNA MOTO SPORT INC., GESTION T-REX	CI00	GARP	220 000	202 247	
9057-7750 QUÉBEC INC., CAMPAGNA MOTO SPORT INC., GESTION T-REX	EX00	GAEF	300 000	273 017	
9057-7750 QUÉBEC INC., CAMPAGNA MOTO SPORT INC., GESTION T-REX	RE00	PRPA	350 000	343 615	


Risque correspond au solde de l'intervention financière au 31 mars 2007.

IQ Investissement Québec	Nom de l'entreprise	Programme	Interv. financière	Montant autorisé	Risque¹	Prov. totale
Données au 31 mars 2007						
	D	C	A			B
90619 Canada Limitée (Les Séchoirs de l'Est)	IN00	GARP	955 500	983 795		
90619 Canada Limitée (Les Séchoirs de l'Est)	IN00	GARP	140 000	141 318		
9063-8107 Québec inc.	IN00	GARP	60 000	60 000		
9064-0780 Québec inc.	CR01AT	GARP	69 600	69 600		
9064-0780 Québec inc.	CR00	GARP	76 528	28 648		
9064-3313 Québec inc.	IN00	GARP	192 500	147 278		
9064-3313 Québec inc.	IN00	PRPA	160 000	148 885		
9064-3313 Québec inc.	EX00	GAEF	60 000	29 447		
9066-7486 Québec inc.	CR00	PRET	327 600	327 600		
9066-7486 Québec inc.	IN00	GARP	94 800	94 800		
9067-8590 Québec inc.	TO00	GARP	351 470	351 470		
9068-3475 Québec inc.	DPMECL	GARP	100 000	88 800		
9068-6767 Québec inc.	CR00	GARP	96 000	65 896		
9069-5065 Québec inc.	TO00	GARP	112 500	130 597		
9069-5065 Québec inc.	TO00	GARP	75 000	38 979		
9071-5822 Québec inc. (Collection Landry)	DPME	PRET	50 000	51 923		
9073-6604 Québec inc. et Les Industries Bernard & fils ltée	IN00	GARP	1 520 000	1 378 117		
9074-5167 Québec inc. (Chef Michel-Ange)	IN00	GARP	89 783	41 045		
9075-2437 QUÉBEC INC. (Jointage et Moulures CORY)	IN96	GARP	51 600	21 113		
9075-2437 QUÉBEC INC. (Jointage et Moulures CORY)	FR00	GARP	122 500	42 875		
9075-6347 Québec inc.	EX00	PRET	62 963	52 465		
9075-6347 Québec inc.	IN00	PRET	87 037	72 520		
9075-6347 Québec inc.	CJ01	PRPA	700 000	784 087		
9077-7152 QUÉBEC INC. (ESTPACE IMMOBILIER)	TO00	GARP	1 737 806	1 598 971		
9078-7284 Québec inc.	EX96	GAEF	137 500	137 500		
9078-7284 Québec inc.	IN00	PRPA	175 000	176 311		
9081-3924 Québec inc.	IN00	GARP	248 300	227 740		
9081-8766 Québec inc.	DPME	GARP	16 000	3 111		
9084-6056 Québec inc.	IN00	GARP	75 000	68 862		
9085-0900 Québec inc. (Scierie Wickham)	IN00	GARP	105 000	28 588		
9085-0900 Québec inc. (Scierie Wickham)	FR00	PRPA	100 000	46 325		
9085-8598 Québec inc. (Outils Jetcut)	IN00	GARP	223 000	221 153		
9086-3010 QUÉBEC INC. (PLASTILAB TECHNOLOGIES)	IN00	GARP	161 000	101 583		
9088-3570 Québec inc.	IT00	GARP	160 000	95 118		
9088-7266 Québec inc.	DPME	GARP	44 000	7 309		
9088-9148 Québec inc.	CR01AT	GARP	44 000	18 013		
9090-1588 Québec inc. (Fabrique Plus)	IN00	GARP	87 500	7 292		
9090-1588 Québec inc. (Fabrique Plus)	IN00	GARP	71 400	41 283		
9090-7718 Québec inc. (Meubles Design DV) et 9122-2802 Québec inc.	IN00	GARP	309 050	288 447		
9090-8708 Québec inc.	CR01AT	GARP	69 600	64 544		
9090-8708 Québec inc.	IN00	GARP	240 000	233 492		
9090-8708 Québec inc.	EX00	GAEF	75 000	36 809		
9094-6336 Québec inc. (Embé)	DPME	GARP	39 999	333		
9095-0965 Québec inc.	CR00	GARP	72 216	81 973		
9095-0965 Québec inc.	CR00NE	GARP	114 658	130 147		
9095-8604 Québec inc. (Volfi Textiles)	IN00	GARP	122 901	101 316		
9096-7167 Québec inc.	CR00NT	GARP	164 480	131 584		
9096-7167 Québec inc.	CR00	GARP	75 520	60 416		
9096-7167 Québec inc.	FR00	GARP	80 000	39 111		
9096-7399 Québec inc. (UNICABS)	DPME	GARP	100 000	37 500		
9097-9287 QUÉBEC INC. (Les Remorques du Nord)	DPME	GARP	60 000	18 667		
9098-3610 Québec inc.	IN96	GARP	600 000	36 654		
9098-8189 Québec inc. (LES TEINTURIERS GLOBAL FINISHING MILLS)	IN00	PRPA	600 000	284 463		
9098-8189 Québec inc. (LES TEINTURIERS GLOBAL FINISHING MILLS)	FR00	PRPA	350 000	353 692		
9099-7768 QUÉBEC INC. (EBM LASER)	EX00	GAEF	225 000	95 000		
9100-1420 Québec inc.	CR00VA	GARP	44 376	44 376		
9100-1420 Québec inc.	EX00	GAEF	50 000	24 539		
9100-3954 Québec inc.	DPME	PRET	100 000	39 145		
9100-5207 Québec inc. Verre Décoré International	DPMECL	GARP	100 000	77 582		
9101-5594 Québec inc.	IN00	PRPA	260 000	243 951		
9101-8432 QUEBEC INC.	DPME	GARP	80 000	61 417		
9101-8549 Québec inc. (Boiserie Idéale)	DPMECL	GARP	42 240	13 324		
9102-1402 Québec inc.	IN00	GARP	175 000	173 056		
9102-1402 Québec inc.	IN00	GARP	122 500	122 500		
9103-0775 Québec inc.	DPME	GARP	80 000	47 207		
9103-0775 Québec inc.	DPME	GARP	20 000	16 583		
9103-0775 Québec inc.	CR01AT	GARP	73 200	1 868		
9103-0775 Québec inc.	CR01AT	GARP	60 000	69 827		
9104-4289 Québec inc.	DPME	GARP	100 000	31 667		
9104-4289 Québec inc.	IN00	GARP	75 000	51 260		
9104-7258 Québec inc.	DPME	PRET	65 000	34 305		
9106-3503 Québec inc.	IN00	GARP	52 000	41 600		
9106-3933 Québec inc.	CI00	GARP	50 625	39 348		
9106-3933 Québec inc.	EX00	GAEF	50 000	13 477		
9106-3933 Québec inc.	CR00GM	GARP	40 000	13 340		
9106-9476 Québec inc.	EX00	GAEF	200 000	98 158		
9106-9476 Québec inc.	CR00	GARP	53 168	42 534		

Risque correspond au solde de l'intervention financière au 31 mars 2007.

<div>  </div>					
Nom de l'entreprise	Programme	Interv. financière	Montant autorisé	Risque ¹	Prov. totale
Données au 31 mars 2007					
	D	C	A		B
9108-3279 Québec inc.	IN00	GARP	233 750	233 750	
9109-0407 Québec inc.	IN00	PRPA	600 000	300 000	
9109-3831 Québec Inc.	IN00	GARP	250 000	39 566	
9109-3831 Québec Inc.	EX00	GAEF	125 000	39 998	
9109-4441 Québec inc.	DPME	GARP	48 000	4 000	
9111-2557 Québec inc.	IN00	PRPA	219 000	267 627	
9114-3115 Québec inc. (Maestro Virtuel inc.)	DPME	GARP	48 000	10 987	
9115-4401 Québec inc. et Industries Jack inc.	IN00	PRPA	250 000	11 621	
9115-9327 Québec inc.	RL05	GARP	600 000	601 022	
9118-5199 Québec inc.	IN00	GARP	150 000	88 565	
9120-7746 Québec inc.	DPME	GARP	27 702	8 022	
9121-4999 Québec inc. (Conimexx)	EX00	GAEF	50 000	45 000	
9122-4295 Québec inc.	IN00	GARP	315 000	277 840	
9123-0839 Québec inc.	DPMECL	PRET	25 000	8 333	
9123-1274 Québec inc. (Camping transit)	RL05	PRET	110 000	94 280	
9124-0002 Québec inc. et 9167-8888 Québec Inc.	AS00	GARP	175 000	157 986	
9125-4268 QUÉBEC INC.	IN00	PRET	150 000	121 448	
9127-2021 Québec inc.	CI00	PRET	50 000	50 000	
9127-2690 Québec inc.	DPME	PRET	125 000	33 333	
9127-8754 Québec inc.	DPME	PRET	117 000	64 350	
9131-9210 Québec inc. et 4126840 Canada inc.	IN00	GARP	305 000	204 544	
9132-1430 Québec inc.	IN00	GARP	166 250	105 297	
9132-1430 Québec inc.	EX00	GAEF	150 000	29 998	
9133-2353 Québec inc.	EX00	GAEF	100 000	63 875	
9136-1212 Québec inc.	IT00	GARP	700 000	116 667	
9136-1212 Québec inc.	CI00	GARP	1 050 000	116 667	
9137-2458 Québec inc.	IN00	GARP	87 500	77 243	
9137-4041 Québec inc.	TO00	PRPA	108 000	83 077	
9139-3991 Québec inc.	IN00	GARP	510 000	444 983	
9139-3991 Québec inc.	IN00	GARP	450 000	450 000	
9140-1711 Québec inc.	IN00	GARP	120 456	88 247	
9148-3537 Québec inc.	EX00	GAEF	50 000	24 540	
9148-7520 Québec inc.	IN00	GARP	87 500	68 056	
9148-7520 Québec inc.	CR00	GARP	207 200	165 760	
9151-1683 Québec inc.	CR00	GARP	50 000	48 776	
9151-4216 Québec inc.	CR00	PRET	76 200	47 380	
9155-9658 Québec inc.	IN00	GARP	800 000	304 717	
9156-9640 Québec inc.	IN00	GARP	950 000	950 000	
9157-4723 Québec inc. et 9143-5222 Québec inc.	AS00	GARP	175 000	169 034	
9157-9516 Québec inc.	EX00	GAEF	75 000	44 803	
9158-6743 Québec inc.	IN00	GARP	217 000	203 000	
9160-2110 Québec inc.	TO00	GARP	1 425 000	1 386 860	
9160-7531 QUEBEC INC.	IN00	GARP	66 000	55 786	
9161-0626 Québec inc.	IN00	GARP	490 000	482 576	
9161-0626 Québec inc.	EX00	GAEF	160 000	151 602	
9162-2233 Québec inc.	EX00	GAEF	50 000	24 540	
9163-1044 Québec inc.	IN00	GARP	252 320	245 242	
9164-5689 Québec inc.	IN00	GARP	1 560 000	756 000	
9164-5879 Québec inc.	EX00	GAEF	80 000	62 000	
9167-4234 Québec inc.	EX00	GAEF	100 000	49 079	
9173-3931 Québec inc.	RL05	GARP	980 000	980 000	
9173-4111 Québec inc.	EX00	GAEF	300 000	147 237	
9177-3325 Québec inc.	IN00	GARP	1 450 000	1 450 000	
A & D Boivin Design inc.	IN00	GARP	91 000	67 492	
A S Composite inc.	CR00	GARP	200 000	160 000	
A. C. Friction inc.	DPMECL	GARP	100 000	113 022	
A. C. Friction inc.	EX00	GAEF	50 000	50 073	
A. Therrien & Fils inc.	IN00	GARP	196 000	185 434	
A. Therrien & Fils inc.	EX00	GAEF	80 000	80 000	
A.R.T.I.VISION INC. ET VISION R-4 CANADA	PADT	CAPR	525 000	525 000	
A.R.T.I.VISION INC. ET VISION R-4 CANADA	PADT	PRPA	1 305 000	79 241	
ABIPA CANADA INC.	EX00	GAEF	2 250 000	2 110 000	
ABIPA CANADA INC.	RL05	GARP	210 000	188 125	
ABK-Gaspésie inc.	CJ01	CAPR	171 229	171 229	
ABK-Gaspésie inc.	CJ01	PRPA	500 000	177 300	
AccelLab inc.	IN00	GARP	875 000	736 458	
Acéris 3D Inspection inc.	CR00	GARP	592 000	522 640	
Acier Fastech inc.	DPME	GARP	80 000	35 095	
Acier Fastech inc.	IN00	GARP	133 000	114 000	
Acier Inoxydable ACR inc.	CR00	PRET	70 000	24 416	
Acquisio inc.	CR00	GARP	114 400	76 637	
Acrylique Weedon (1995) inc.	IN00	GARP	385 000	160 417	
Acrylique Weedon (1995) inc.	FR00	GARP	245 000	245 000	
Acti-Menu inc.	CI00	GARP	188 293	21 692	
ActiveMédia Développement inc.	DPMECL	PRET	70 000	18 148	
ActiveMédia Développement inc.	CR00	GARP	120 000	72 000	
ADAPTART TECHNOLOGIES INC.	DPMECL	PRET	25 000	644	

Risque correspond au solde de l'intervention financière au 31 mars 2007.

<div>  </div>					
Nom de l'entreprise	Programme	Interv. financière	Montant autorisé	Risque ¹	Prov. totale
Données au 31 mars 2007					
	D	C	A		B
ADD Géomatique inc.	CR00NE	GARP	264 000	208 068	
Administration LVER inc.	CI00	PRPA	2 000 000	333 350	
Advanced Aero Corp.	IN00	GARP	2 800 000	2 800 000	
Advantech Techniques de pointe pour faisceaux hertziens inc., Corporation de s	AS00	GARP	2 790 000	2 148 277	
Adveo Technologies Inc.	DPMECL	PRET	125 000	75 000	
Advitech inc.	CR00	GARP	77 490	61 992	
AEF Global inc.	IT96	PRPA	800 000	646 885	
Aéroport International de Mont-Tremblant inc.	IN00	GARP	210 000	170 000	
Aéroport International de Mont-Tremblant inc.	TO00	GARP	63 000	46 549	
Agrinove, coopérative agro-alimentaire	EC02CO	PRET	2 500 000	2 428 267	
Airsolid Inc.	DPME	GARP	100 000	28 685	
Airsolid Inc.	IN00	GARP	75 000	23 504	
Alexis Minerals Corporation	CR00	GARP	2 889 600	2 871 700	
Algolith inc.	CR00	GARP	400 000	320 000	
Alimentation coop du Kamouraska	ENCO02	PASO	45 575	45 575	
Alimentation Coop La Pocatière	EC02CO	GARP	375 340	244 643	
Alimentation Coop La Pocatière	ES02CO	PRET	125 000	111 557	
Alimenteurs Orientech Inc.	EX00	GAEF	200 000	98 158	
Alimenteurs Orientech inc.	IN00	PRPA	220 000	73 143	
Alimenteurs Orientech inc.	FR00	PRPA	200 000	136 669	
Alimenteurs Orientech inc.	CR00	PRET	200 000	160 958	
Alimenteurs Orientech inc.	CR00NE	PRET	300 000	227 592	
Aliments Lesters limitée (Les)	TMA3	PRSI	358 480	74 120	
Aliments Pur Plaisir inc.	DPME	GARP	72 000	43 660	
Aliments Stuffles Inc. (Les)	DPME	GARP	100 000	67 658	
Alliances ArtQuest International inc.	CJ01	PRPA	500 000	473 366	
Allianz Madvac inc.	AS00	PRET	2 500 000	2 453 704	
Allianz Madvac inc.	IN00	PRET	425 000	359 243	
Allianz Madvac inc.	EX00	GAEF	2 000 000	981 580	
Alogient inc.	CR00	GARP	117 600	57 742	
Alogient inc.	CR00	GARP	200 000	160 000	
Alpha Expo Inc.	EX00	GAEF	82 500	40 490	
ALPHACASTING INC.	EX00	GAEF	300 000	252 131	
ALPHACASTING INC.	FR00	GARP	210 000	166 250	
Alphonse Lepage inc.	IN00	GARP	1 562 500	1 427 311	
Alphonse Lepage inc.	EX00	GAEF	1 500 000	290 000	
Alphonse Lepage inc.	IN00	GARP	1 020 000	680 885	
Alternatives Technologie Pharma inc.	CI00	GARP	200 000	156 007	
Alternatives Technologie Pharma inc.	CR00	GARP	80 000	80 000	
Altiba Solutions inc.	DPME	GARP	100 000	25 000	
Alumitherm International inc.	EX00	GAEF	100 800	78 400	
Alumitherm International inc.	CR00VA	GARP	51 840	51 840	
ALU-REX INC.	DPMECL	GARP	68 000	27 888	
ALUTREC INC.	CI00	GARP	147 200	33 299	
Amadeus recherche et développement inc. et Amadeus International inc.	EX00	GAEF	200 000	98 158	
AMARO INC.	RL05	GARP	780 000	761 400	
Ambrilia Biopharma inc.	CBIO	PRPA	9 000 000	8 995 706	
Amériplas International inc. et Ameriplas Holdings Ltd	IN00	PRPA	575 000	253 307	
Amérispa inc.	IN00	GARP	880 430	256 792	
AMH Canada Itée	EX96	GAEF	600 000	500 000	
AMH Canada Itée	IN00	GARP	123 750	81 354	
ANDRÉ SIMARD ET ASSOCIÉS LTÉE	IN00	GARP	207 100	81 447	
ANODISATION & PEINTURE T.N.M. INC	IN00	GARP	990 000	766 071	
Appalaches Auberge Spa Villégiature inc.	TO00	PRET	150 000	127 500	
Appalaches Auberge Spa Villégiature inc.	TO00	PRPA	745 000	693 700	
Arbro-Fer inc.	EX00	GAEF	400 000	397 200	
Argile Eau Mer Inc.	CR00	GARP	99 643	37 559	
Armoires Canboard Itée	IN00	GARP	350 000	196 537	
Aromax inc.	DPME	GARP	24 000	10 898	
ART Recherches et Technologies Avancées inc.	EX00	GAEF	1 000 000	490 790	
Association chasse et pêche Martin-Pêcheur inc.	EC02OB	GARP	60 000	57 550	
Association coopérative d'Aupaluk	EC97	GARP	87 500	20 192	
Association coopérative d'Aupaluk	EC97	GARP	151 900	79 748	
Association coopérative d'Aupaluk	EC02CO	GAEF	120 000	70 660	
Association coopérative des agriculteurs d'Albanel	EC97	GARP	75 000	24 875	
Association coopérative des agriculteurs d'Albanel	EC97	GARP	56 250	10 211	
Association coopérative étudiante du Collège de Rosemont	EC97	PRET	57 550	45 789	
Association Coopérative forestière de St-Louis (St-Omer)	EC97	GARP	300 000	154 035	
Association Garagona inc.	EC02OB	GARP	55 250	32 035	
Atelier de meubles et de recyclage Ahuntsic-Cartierville	EC02OB	GARP	358 050	306 772	
Atelier de meubles et de recyclage Ahuntsic-Cartierville	ES02OB	PRET	50 000	51 142	
Atelier de Soudure Rivière-du-Loup Inc.	IN00	GARP	250 000	193 885	
Atelier de tri des matières plastiques recyclables du Québec Inc.	EC02OB	GARP	42 250	24 637	
Atelier de tri des matières plastiques recyclables du Québec Inc.	ES02OB	PRET	55 000	58 020	
Atelier de tri des matières plastiques recyclables du Québec Inc.	EC02OB	GARP	35 000	33 599	
Atelier d'usinage Julien & Fils inc.	IN00	GARP	101 500	86 422	
Atelier d'usinage Julien & Fils inc.	EX00	GAEF	50 000	34 997	

Risque correspond au solde de l'intervention financière au 31 mars 2007.

Nom de l'entreprise	Programme	Interv. financière	Montant autorisé	Risque ¹	Prov. totale
Données au 31 mars 2007					
	D	C	A		B
Atelier d'usinage Pierre Dufour inc.	IN00	GARP	210 000	194 833	
Atelier industriel St-Jean (1980) inc.	EC02OB	GARP	267 475	154 978	
Atelier industriel St-Jean (1980) inc.	ES02OB	PRET	75 000	53 852	
Atelier ONMEC inc.	DPMECL	GARP	100 000	23 611	
Ateliers Guilbault Bellavance Carignan inc. (Les)	DPMECL	GARP	51 520	25 844	
Atlantique Sciences de la Vie Inc.	DPME	GARP	100 000	37 500	
Attelus Médical inc.	IN00	GARP	243 750	104 228	
Au Pied chaud inc.	DPME	GARP	40 960	3 452	
Auberge de la pointe inc.	INTO	PRPA	150 000	35 667	
AUBERGE DU LAC ST-PIERRE INC. (L')	TOUR	PRSI	259 000	181 300	
Auberge et Spa Le Nordik inc.	TO00	GARP	700 000	660 259	
Auberge Handfield inc.	IN00	GARP	350 000	303 041	
AUDIOKINETIC INC.	IT00NE	GARP	400 000	200 000	
AUDIOKINETIC INC.	CR00	GARP	720 000	720 000	
AUDIOKINETIC INC.	CR00	GARP	800 000	550 428	
Audisoft Technologie inc.	DPME	GARP	100 000	18 054	
Audisoft Technologie inc.	CR00	GARP	440 000	278 450	
Aupel inc.	EX00	GAEF	400 000	109 350	
Automacad Inc.	DPME	GARP	80 000	28 889	
Automacad Inc.	IN00	GARP	210 000	200 547	
Automation MMC inc.	CR00	GARP	145 600	145 600	
Automation MMC inc.	EX00	GAEF	500 000	500 000	
Automation MMC inc. et Gestion Ivan Stecko inc.	IN00	GARP	650 000	644 336	
Auvents multiples (2002) inc.	AS00	PRET	690 000	632 400	
Aux Champs d'Élisé François inc.	CR00	GARP	129 600	74 726	
Aux Joyeux Marmots	EC02OB	GARP	260 000	214 684	
Avance Systèmes 2000 Inc.	CR00	GARP	160 000	128 000	
Avancement moléculaire en imagerie (A.M.I.) inc.	EX00	GAEF	100 000	86 283	
Avancement moléculaire en imagerie (A.M.I.) inc.	CR00CD	GARP	52 800	26 817	
Avancement moléculaire en imagerie (A.M.I.) inc.	CR00	GARP	128 000	75 076	
Axentra Corporation	CR00	GARP	200 000	22 186	
AXIS photonique Inc.	EX00	GAEF	50 000	5 000	
AXIS photonique Inc.	CR00	GARP	128 000	64 000	
Azentic inc.	DPME	GARP	42 978	4 345	
B.T. INNOVATIONS INC.	EX00	GAEF	70 000	34 355	
BaguetteCo Inc.	IN00	GARP	3 500 000	3 500 000	
Bains Océania (division Acrylique Weedon (1995)) inc.	FR00	GARP	245 000	235 577	
Ballin inc.	EDA4	PRSI	376 500	75 300	
Base Concept Inc.	DPME	GARP	100 000	5 000	
Bâtitech ltée	IN00	GARP	187 500	187 125	
Bâtitech ltée	EX00	GAEF	240 000	190 000	
Batteries Natech inc.	IN00	GARP	100 000	99 995	
Batteries Power (Iberville) ltée	TMA3	ACCP	34 000	34 000	
Baultar Concept inc.	IN00	GARP	173 250	77 412	
BDT Transport réfrigéré inc.	IN00	GARP	70 000	70 000	
BDT Transport réfrigéré inc.	CR00	GARP	268 000	137 896	
Bedigital inc.	CR00	PRET	100 000	75 000	
Bedigital inc.	CR00	PRET	185 000	24 380	
Benco MFG Industries Inc.	IN00	PRPA	300 000	90 000	
Benco MFG Industries Inc.	EX00	GAEF	180 000	155 126	
BENNETT FLEET (CHAMBLY) INC.	AS00	GARP	628 950	189 198	
BENNETT FLEET (CHAMBLY) INC.	CJ01	PRPA	1 000 000	1 019 068	
BENNETT FLEET (CHAMBLY) INC.	RE00	GARP	500 000	703 684	
BENNETT FLEET (CHAMBLY) INC.	RE00	GAEF	500 000	562 250	
Berco informatique inc.	CR00NE	GARP	38 000	30 400	
Bercomac ltée et Gestion ABC Adstock inc.	IN00	GARP	825 650	266 788	
Bercomac ltée et Gestion ABC Adstock inc.	IN00	GARP	490 000	441 007	
Bercomac ltée et Gestion ABC Adstock inc.	FR00	GARP	441 000	404 250	
Bestar inc.	IN00	PRPA	1 360 369	835 369	
BESTAR RADIO INC.	PADT	PRPA	805 000	537 370	
Betcon SM inc.	CJ01	PRET	175 000	65 782	
Bétons Préfabriqués Trans-Canada inc.	IN00	GARP	975 000	446 843	
BGT BIOGRAPHIC TECHNOLOGIES INC.	IT00NE	PRPA	250 000	102 777	
BIO S. ET T. INC.	CR00	GARP	176 000	140 800	
BIOARTIFICIAL GEL TECHNOLOGIES (BAGTECH) INC.	IN00	GARP	470 244	27 278	
BIOARTIFICIAL GEL TECHNOLOGIES (BAGTECH) INC.	IN00	GARP	700 000	583 333	
Biocean Novatech inc.	ME00IC	PRPA	500 000	506 287	
Biocean Novatech inc.	CR00	PRET	123 680	25 235	
BioPharmapro inc.	CI00	GARP	70 000	63 957	
BioPharmapro inc.	EX00	GAEF	100 000	43 000	
BioSyntech Inc. et Bio Syntech Canada Inc.	IT00	PRPA	2 500 000	1 875 010	
Biotepp Inc.	CR00	GARP	187 200	128 027	
Biotepp Inc.	CR00	GARP	74 800	59 840	
Bio-Terre Systems inc.	CR00	PRET	390 000	132 155	
BIOXEL PHARMA INC.	CBIO	PRPA	2 500 000	2 803 303	
BIOXEL PHARMA INC.	IN00	GARP	1 400 000	653 333	
Bip floral inc.	DPME	GARP	100 000	39 200	

Risque correspond au solde de l'intervention financière au 31 mars 2007.

Nom de l'entreprise	Programme	Interv. financière	Montant autorisé	Risque ¹	Prov. totale
Données au 31 mars 2007					
	D	C	A		B
Birks&Mayors Inc.	AS00	PRPA	4 500 000	1 817 642	
BJAC Business Jet Aircraft Completions inc.	IN00	PRET	150 000	100 000	
Bleuco inc.	EX00	GAEF	650 000	250 000	
Bleuco inc.	IN00	GARP	250 000	218 752	
Bluberi jeux et technologies inc.	EX00	GAEF	4 000 000	1 245 003	
Bluberi jeux et technologies inc.	CI00	GARP	2 500 000	2 000 000	
Boc Canada Ltée	TMA3	PRSI	2 400 000	1 600 000	
Bois Cargault inc.	IN00	GARP	199 500	161 190	
Bois de Foyer I G L inc.	IN00	PRET	130 000	86 600	
Bois Franc Boréal inc.	DPMECL	GARP	100 000	26 210	
Bois Franc Boréal inc.	IN00	GARP	197 500	207 328	
Bois Franc Cyclone inc.	AS00	GARP	770 000	607 938	
Bois Franc Cyclone inc.	IN00	GARP	525 000	262 373	
Bois Lennoxville 2001 inc.	DPME	GARP	68 000	6 042	
Bois Marsoui G.D.S. inc. et als	IN00	GARP	3 750 000	3 585 903	
Bois Oméga Ltée	CI00	PRPA	1 000 000	442 972	
Bois Tournés Breton inc.	IN00	PRPA	232 000	186 600	
Bois Tournés Breton inc.	IN00	PRPA	100 000	76 583	
Bois Tournés Breton inc.	CR01AT	PRET	38 650	38 650	
Boiseries architecturales Rageot inc.	DPME	GARP	80 000	6 667	
Boiseries Prestige inc.	IN00	GARP	70 000	9 252	
Bolduc Leroux Inc.	EX00	GAEF	742 500	364 412	
BORDURES POLYCOR INC.	FR00	GARP	280 000	18 667	
BoréalDesign inc.	IN00	GARP	93 800	44 667	
Boucherie Jean-Guy Soucy Inc.	IN00	PRET	3 300 000	1 925 000	
Boucherie Jean-Guy Soucy inc.	IN00	PRET	500 000	451 389	
Boucherie Ste-Brigide inc.	IN00	GARP	210 000	185 500	
Bouilloire Falmec inc.	CR01AT	GARP	325 600	132 000	
Bouilloire Falmec inc.	CR01AT	GARP	290 640	290 640	
Bouilloire Falmec inc.	EX00	GAEF	150 150	73 692	
Boulangerie St-Méthode inc.	IN00	GARP	700 000	474 880	
Boulonnerie ABIC inc.	IN00	GARP	225 000	214 000	
Brasserie Belgh Brasse inc.	IN00	PRPA	1 000 000	1 037 193	
Brico-Lamine inc.	IN00	GARP	187 500	93 334	
Brico-Lamine inc.	EX00	GAEF	150 000	83 000	
Busch Marine inc.	DPME	GARP	60 000	16 667	
Buzz Télécom Inc.	CI00	GARP	240 000	120 000	
C. F. R. Dorchester inc. et Gestion Mario Langlois inc.	IN00	GARP	262 500	241 213	
C.F.G. Amérique inc.	EC02CO	GAEF	375 000	257 610	
C.I.F. MÉTAL LTÉE	ME00	GARP	2 550 000	2 295 000	
C.N.C. Tracy inc.	IN00	GARP	210 000	126 807	
C.P.E. La Puce à l'oreille	ES97	GARP	399 000	222 483	
C.P.E. Le Hibou	ES97	GARP	275 121	209 765	
C.P.E. Les Globules	EC02OB	GARP	273 990	216 492	
C.P.L. INFORMATIQUE INC.	CI00	GARP	126 266	59 926	
C.P.L. INFORMATIQUE INC.	CI00	GARP	193 880	67 819	
C3e Technologie inc.	DPME	GARP	50 000	19 872	
Cactus Commerce inc.	IN00	GARP	70 000	11 667	
Cactus Commerce inc.	CR00NE	GARP	445 600	379 127	
Café L'Express'o, coop de solidarité	ES02CO	PRET	50 000	52 253	
Caméléon informatique et robotique inc.	IT00	PRET	119 300	111 800	
CAMMAC	EC02OB	GARP	162 500	143 150	
CAMMAC	ES02OB	PRET	325 000	331 972	
Camoplast inc.	TMA3	PRSI	490 457	490 457	
Camp de vacances familiales Valleyfield inc.	EC02OB	GARP	112 000	82 956	
Campema (École Marie-Anne)	EC02OB	GARP	97 500	81 070	
Campema (École Marie-Anne)	ES02OB	PRET	50 000	41 600	
Camping Co-Op familiale du Prévert de Birchton	EC02CO	GARP	125 000	135 863	
Campor Inc.	IN00	GARP	780 000	583 050	
Canada Métal (Est) Ltée	RL05	GARP	270 000	238 500	
Canada Moteurs Importations inc.	CI00	GARP	112 500	105 000	
Canada Moteurs Importations inc.	EX00	GAEF	250 000	122 698	
Canards du Lac Brome Ltée	EX00	GAEF	600 000	294 474	
Canots Esquif Inc.	FR00	GARP	87 500	24 696	
Canots Esquif Inc.	EX00	GAEF	150 000	73 619	
Capella Technologies, Coopérative de travail	EC02CO	GARP	70 200	32 955	
Capella Technologies, Coopérative de travail	ES02CO	PRET	50 000	44 185	
Caviars Emerance inc.	EX96	GAEF	75 000	35 000	
Cellulab inc.	EX00	GAEF	120 000	37 503	
Centrap inc.	EC02OB	GARP	177 500	111 194	
Centrap inc.	ES02OB	PRET	50 000	51 941	
Centre à la petite enfance "La Becquée"	ES97	GARP	328 250	244 671	
Centre à la petite enfance "Les petits doigts"	ES97	GARP	419 250	223 529	
Centre à la petite enfance Beauce-Sartigan	ES97	GARP	188 156	122 525	
Centre à la petite enfance L'Arche de Noé	ES97	GARP	325 000	222 896	
Centre à la petite enfance Mini-Campus inc.	ES97	GARP	159 250	114 047	
Centre à la petite enfance Ritourn'ailles de Sept-Îles	ES97	GARP	232 200	141 900	

Risque correspond au solde de l'intervention financière au 31 mars 2007.

Nom de l'entreprise	Programme	Interv. financière	Montant autorisé	Risque ¹	Prov. totale
Données au 31 mars 2007					
	D	C	A		B
Centre Château Logue inc.	RE00	PRPA	300 000	329 875	
Centre coopératif de la petite enfance La Maison des amis Région 17	EC97	GARP	335 607	190 177	
Centre d'activités et de formation Letendre (CAFL)	EC02OB	GARP	77 000	19 694	
Centre d'amitié autochtone de Québec inc.	EC02OB	GAEF	100 000	49 079	
Centre de coupe de Beauce inc.	RL05	GARP	183 750	149 038	
Centre de la petite enfance	EC02OB	GARP	35 742	22 324	
Centre de la petite enfance "Chez ma tante"	ES97	GARP	144 000	91 172	
Centre de la petite enfance (CPE) Le Petit Sentier	EC02OB	GARP	448 500	347 920	
Centre de la petite enfance : Ma Licorne	ES97	GARP	325 000	267 968	
Centre de la petite enfance « La Belle Journée » inc.	ES97	GARP	189 000	107 100	
Centre de la petite enfance « Les Milles Pattes »	ES97	GARP	408 000	320 304	
Centre de la petite enfance Allô mon ami II	ES97	GARP	420 000	300 081	
Centre de la petite enfance au Jardin de Dominique inc.	ES97	GARP	214 500	128 591	
Centre de la petite enfance au Palais des Merveilles	ES97	GARP	188 500	100 750	
Centre de la petite enfance Au Petit Carrousel inc.	ES97	GARP	332 800	238 230	
Centre de la petite enfance Au pied de l'échelle	ES97	GARP	350 000	182 778	
Centre de la petite enfance Au Pied du Mont	ES97	GARP	358 400	288 834	
Centre de la petite enfance au Royaume des Bout de Choux	ES97	GARP	244 986	156 877	
Centre de la petite enfance au Royaume des Bout de Choux	ES97	GARP	58 500	28 763	
Centre de la petite enfance Au Vieux Berceau	ES97	GARP	125 940	97 808	
Centre de la petite enfance Au Village des Petits Lutins inc.	ES97	GARP	141 000	102 429	
Centre de la petite enfance Aux Petites bulles inc.	ES97	GARP	159 828	92 345	
Centre de la petite enfance Aux Petits Campagnards inc.	ES97	GARP	308 750	240 437	
Centre de la petite enfance Aux Petits Soins	ES97	GARP	373 750	290 573	
Centre de la petite enfance Aux Portes du Matin inc.	ES97	GARP	239 299	182 973	
Centre de la petite enfance Aux Trois pommes	ES97	GARP	183 750	136 948	
Centre de la petite enfance Awaash Shiishikunkamik	ES97	GARP	315 350	230 944	
Centre de la petite enfance Awash	ES97	GARP	521 500	344 769	
Centre de la petite enfance Balan-Mousse	ES97	GARP	34 944	16 002	
Centre de la petite enfance Baliballon	ES97	GARP	326 400	272 488	
Centre de la petite enfance Bambin et Câlîn	ES97	GARP	225 000	171 464	
Centre de la petite enfance Bilbo inc.	EC02OB	GARP	262 500	193 842	
Centre de la petite enfance Blé d'Or	EC02OB	GARP	346 500	283 132	
Centre de la petite enfance Bon-Bon	ES97	GARP	117 000	28 924	
Centre de la petite enfance Bonnaventure	ES97	GARP	343 041	46 220	
Centre de la petite enfance Bout D'Chou	ES97	GARP	226 276	94 923	
Centre de la petite enfance Brins d'Éveil inc.	ES97	GARP	270 000	202 467	
Centre de la petite enfance Caillou Lapierre	ES97	GARP	166 600	99 034	
Centre de la petite enfance Chapeau de paille	ES97	GARP	194 480	129 343	
Centre de la petite enfance Chatouille inc.	EC02OB	GARP	341 250	269 036	
Centre de la petite enfance Chez Caliméro	ES97	GARP	154 000	135 494	
Centre de la petite enfance Chez-nous Chez-vous	ES97	GARP	419 250	316 685	
Centre de la petite enfance Citronnelle	ES97	GARP	140 080	93 708	
Centre de la petite enfance Clair-Soleil de Mascouche inc.	ES97	GARP	455 000	336 718	
Centre de la petite enfance Clara	EC02OB	GARP	490 750	401 804	
Centre de la petite enfance Clé de Sol	ES97	GARP	204 000	59 308	
Centre de la petite enfance Clin d'Œil inc.	ES97	GARP	351 000	245 734	
Centre de la petite enfance Coeur de Pomme	ES97	GARP	403 000	333 146	
Centre de la petite enfance Coeurs de l'Île inc.	ES97	GARP	97 300	4 365	
Centre de la petite enfance Contact Jardin-Soleil inc.	ES97	GARP	812 500	632 906	
Centre de la petite enfance Croque-Lune	ES97	GARP	195 897	80 094	
Centre de la petite enfance de Boucherville	ES97	GARP	378 000	254 943	
Centre de la petite enfance De la chenille au papillon inc.	ES97	GARP	216 450	105 547	
Centre de la petite enfance des Marguerites (1976)	ES97	GARP	196 300	94 223	
Centre de la petite enfance Des Petits Élans	EC02OB	GARP	390 000	320 825	
Centre de la petite enfance des Petits Pommiers	ES97	GARP	265 200	167 015	
Centre de la petite enfance Des Premiers Pas	ES97	GARP	487 500	343 669	
Centre de la petite enfance des Roseraies inc.	ES97	GARP	373 750	288 975	
Centre de la petite enfance DO-MI-SI-LA-DO-RÉ	EC02OB	GARP	192 000	138 667	
Centre de la petite enfance du Château de sable	ES97	GARP	325 000	272 023	
Centre de la petite enfance du Haut-Richelieu	ES97	GARP	292 400	235 047	
Centre de la petite enfance Du Mouillepied inc.	EC02OB	GARP	225 000	145 530	
Centre de la petite enfance du Parc	ES97	GARP	204 000	119 850	
Centre de la petite enfance Enfant-bonheur inc.	ES97	GARP	293 796	219 648	
Centre de la petite enfance Enfants de Tous Pays	EC02OB	GARP	442 000	384 864	
Centre de la petite enfance Enfants Soleil inc.	ES97	GARP	357 500	263 090	
Centre de la petite enfance Familigarde de LaSalle	ES97	GARP	377 000	270 183	
Centre de la Petite Enfance Famili-Gard'Estrée	ES97	GARP	315 000	213 989	
Centre de la petite enfance Fanfan Soleil	ES97	GARP	487 500	352 083	
Centre de la petite enfance Fardoche	ES97	GARP	265 000	217 560	
Centre de la petite enfance Fleur de Macadam inc.	ES97	GARP	302 250	214 933	
Centre de la petite enfance Fleur et miel	ES97	GARP	159 000	49 817	
Centre de la Petite Enfance Fleurs de Lune	EC02OB	GARP	97 323	81 537	
Centre de la petite enfance Gaminville inc.	ES97	GARP	201 500	116 422	
Centre de la petite enfance Gard'amis	ES97	GARP	100 750	54 138	
Centre de la petite enfance Gari-Gatou	ES97	GARP	346 570	244 282	
Centre de la petite enfance Grain de soleil	ES97	GARP	171 600	131 833	


Risque correspond au solde de l'intervention financière au 31 mars 2007.

 Investissement Québec	Nom de l'entreprise	Programme	Interv. financière	Montant autorisé	Risque ¹	Prov. totale
Données au 31 mars 2007						
		D	C	A		B
Centre de la petite enfance Harmonie Soleil	ES97	GARP	143 000	85 200		
Centre de la petite enfance Harmonie Soleil	EC02OB	GARP	417 550	331 516		
Centre de la petite enfance Harmonie Soleil	EC02OB	GARP	52 500	35 438		
Centre de la petite enfance Jardin bleu (Québec)	ES97	GARP	138 775	89 194		
Centre de la petite enfance Jardin bleu (Québec)	ES97	GARP	292 500	203 364		
Centre de la petite enfance Joie de Vivre	ES97	GARP	178 750	138 454		
Centre de la petite enfance Jolibois	ES97	GARP	29 400	13 795		
Centre de la petite enfance Joujou de Beauce inc.	EC02OB	GARP	97 500	86 514		
Centre de la petite enfance Julie-Soleil	ES97	GARP	630 000	371 027		
Centre de la petite enfance Julie-Soleil	ES97	GARP	87 500	53 057		
Centre de la petite enfance Kaléidoscope	ES97	GARP	262 500	107 152		
Centre de la petite enfance Kaléidoscope	ES97	GARP	68 600	43 189		
Centre de la petite enfance Kateri inc.	ES97	GARP	297 700	164 526		
Centre de la petite enfance la Cajolerie	ES97	GARP	244 800	128 283		
Centre de la petite enfance La Campinoise	EC02OB	GARP	354 250	288 533		
Centre de la petite enfance La Chai-Maille	EC02OB	GARP	146 401	120 835		
Centre de la petite enfance La Chenille inc.	ES97	GARP	228 750	146 401		
Centre de la petite enfance La Clé des Champs inc.	ES97	GARP	214 500	171 398		
Centre de la petite enfance La Fourmillière	ES97	GARP	357 000	236 017		
Centre de la petite enfance La Garde-Amis	ES97	GARP	128 050	53 192		
Centre de la petite enfance La Giboulée	ES97	GARP	357 500	279 412		
Centre de la petite enfance La Libellule inc.	ES97	GARP	357 000	233 664		
Centre de la petite enfance La Maison des Bambins	ES97	GARP	161 240	128 206		
Centre de la petite enfance La Marmaille	ES97	GARP	390 000	309 388		
Centre de la petite enfance La Marmicelle	ES97	GARP	325 500	269 246		
Centre de la petite enfance La Mère Schtroumph	ES97	GARP	304 800	227 191		
Centre de la petite enfance La Montgolfière inc.	ES97	GARP	380 250	290 887		
Centre de la petite enfance La Peluche	ES97	GARP	338 000	235 019		
Centre de la petite enfance La petite école	ES97	GARP	130 000	95 844		
Centre de la petite enfance La Pirouline inc.	ES97	GARP	289 300	252 173		
Centre de la petite enfance La Pleine Lune	ES97	GARP	172 250	116 839		
Centre de la petite enfance La porte ouverte Inc.	ES97	GARP	442 000	364 032		
Centre de la petite enfance La Prairie	ES97	GARP	299 250	218 804		
Centre de la petite enfance La P'tite Caboché	ES97	GARP	77 520	56 236		
Centre de la petite enfance La Ribambelle du Transcontinental	ES97	GARP	94 752	42 659		
Centre de la petite enfance La Rose des Vents	EC02OB	GARP	373 750	259 549		
Centre de la petite enfance la Souris verte	ES97	GARP	238 234	142 941		
Centre de la petite enfance L'Anode Magique Inc.	EC02OB	GARP	304 850	244 356		
Centre de la petite enfance L'Arche de Pierrot Inc.	EC02OB	GARP	350 000	248 889		
Centre de la petite enfance Le Bonjour	ES97	GARP	455 000	360 282		
Centre de la petite enfance Le Champignon	ES97	GARP	46 500	26 092		
Centre de la petite enfance Le Champignon	ES97	GARP	360 750	215 829		
Centre de la petite enfance le Château des Adorables	EC02OB	GARP	289 250	220 894		
Centre de la petite enfance Le cheval sautoir	ES97	GARP	279 000	198 788		
Centre de la petite enfance Le Clin d'Œil	ES97	GARP	241 150	183 332		
Centre de la petite enfance Le coffre aux trésors de Breakeyville	ES97	GARP	283 500	166 950		
Centre de la petite enfance Le Gardien des rêves	ES97	GARP	301 600	207 387		
Centre de la petite enfance Le Manège des Tout-Petits inc.	ES97	GARP	374 576	266 180		
Centre de la petite enfance Le Marmot qui rit	ES97	GARP	164 500	91 530		
Centre de la petite enfance Le Petit Palais	ES97	GARP	80 000	23 925		
Centre de la petite enfance Le Petit Train inc.	ES97	GARP	308 000	252 521		
Centre de la petite enfance Le Pissenlit	ES97	GARP	448 500	284 050		
Centre de la petite enfance Le Terrier Magique	EC02OB	GARP	378 375	294 292		
Centre de la petite enfance le Tournesol du Fjord	ES97	GARP	160 430	116 235		
Centre de la petite enfance Le Train de Bourgogne	ES97	GARP	203 196	101 834		
Centre de la petite enfance Le Vent dans les Voiles	ES97	GARP	369 055	299 681		
Centre de la petite enfance L'Éléphant bleu	ES97	GARP	412 985	252 256		
Centre de la petite enfance L'Enchanté	ES97	GARP	301 000	203 699		
Centre de la petite enfance l'Enfantaisie	ES97	GARP	320 000	221 900		
Centre de la petite enfance L'Envol	ES97	GARP	122 525	83 333		
Centre de la petite enfance Les Amis Gators	EC02OB	GARP	86 450	68 781		
Centre de la petite enfance Les Ateliers de la maison bleue	ES97	GARP	52 800	30 556		
Centre de la petite enfance les Bourgeois-Soleil	ES97	GARP	256 410	155 271		
Centre de la petite enfance Les Câlines d'Amour	ES97	GARP	227 500	145 254		
Centre de la petite enfance Les Champignoles	ES97	GARP	117 810	81 583		
Centre de la petite enfance Les Chérubins inc.	ES97	GARP	455 000	400 688		
Centre de la petite enfance Les Contes de Fée inc.	EC02OB	GARP	110 000	74 556		
Centre de la petite enfance Les Croquignoles	EC02OB	GARP	292 600	197 290		
Centre de la petite enfance Les Enfants de l'Avenir	ES97	GARP	166 290	67 902		
Centre de la petite enfance Les Enfants de l'Avenir	EC02OB	GARP	60 000	4 339		
Centre de la petite enfance Les Gnomes inc.	EC02OB	GARP	37 500	32 790		
Centre de la petite enfance Les Joyeux Apprentis	ES97	GARP	147 500	90 093		
Centre de la petite enfance Les Joyeux Calinours	ES97	GARP	327 750	249 875		
Centre de la petite enfance Les Joyeux Calinours	ES97	GARP	256 000	166 937		
Centre de la petite enfance Les Lucioles	ES97	GARP	84 500	31 002		
Centre de la petite enfance Les Lutins Enchantés	ES97	GARP	338 688	263 816		
Centre de la petite enfance Les Mousses du Mont inc.	ES97	GARP	367 250	307 146		

Risque correspond au solde de l'intervention financière au 31 mars 2007.

Nom de l'entreprise	Programme	Interv. financière	Montant autorisé	Risque ¹	Prov. totale
Données au 31 mars 2007					
	D	C	A		B
Centre de la petite enfance Les Mousses inc.	ES97	GARP	279 500	196 105	
Centre de la petite enfance Les Petites Souris	ES97	GARP	419 578	336 137	
Centre de la petite enfance Les Petits Adultes	ES97	GARP	262 148	168 940	
Centre de la petite enfance Les Petits Fripons	ES97	GARP	301 000	200 410	
Centre de la petite enfance Les Petits Lapins	ES97	GARP	425 750	311 467	
Centre de la petite enfance Les Petits Lutins de Roussin	ES97	GARP	79 800	29 280	
Centre de la petite enfance Les Petits Mousses	ES97	GARP	324 000	233 779	
Centre de la petite enfance Les Petits Mousses	ES97	GARP	334 750	265 553	
Centre de la petite enfance Les petits murmures	ES97	GARP	168 750	90 855	
Centre de la petite enfance Les Petits Pierrots	ES97	GARP	416 000	314 093	
Centre de la petite enfance Les Petits Semeurs inc.	ES97	GARP	390 000	234 000	
Centre de la petite enfance Les p'tits bécots	ES97	GARP	363 550	272 254	
Centre de la petite enfance Les P'tits Soleils de Ste-Dorothée	ES97	GARP	300 300	210 210	
Centre de la petite enfance les Renardeaux	ES97	GARP	135 629	89 145	
Centre de la petite enfance Les Souriceaux	ES97	GARP	200 400	129 146	
Centre de la petite enfance L'Oasis des Enfants	ES97	GARP	344 500	266 803	
Centre de la petite enfance L'Oiseau d'Or	ES97	GARP	165 100	96 269	
Centre de la petite enfance Luminou	EC02OB	GARP	455 000	364 389	
Centre de la petite enfance l'Univers des petits inc.	ES97	GARP	213 300	165 111	
Centre de la petite enfance Main dans la Main inc.	ES97	GARP	91 850	71 853	
Centre de la petite enfance Maison dans l'Arbre	ES97	GARP	341 055	257 190	
Centre de la petite enfance Mamie Soleil	ES97	GARP	390 000	256 933	
Centre de la petite enfance Matin Soleil inc.	ES97	GARP	327 600	249 409	
Centre de la petite enfance Mer et Mousse	ES97	GARP	148 800	109 876	
Centre de la petite enfance Miel et Melon	EC02OB	GARP	176 773	150 839	
Centre de la petite enfance Minipuces	EC02OB	GARP	422 500	318 784	
Centre de la petite enfance Mokaam	EC02OB	GARP	280 000	247 324	
Centre de la petite enfance Mon Monde à moi	ES97	GARP	284 700	212 339	
Centre de la petite enfance Mon Univers	ES97	GARP	390 000	292 500	
Centre de la petite enfance Monsieur Grosse Bedaine	ES97	GARP	259 478	193 098	
Centre de la petite enfance Montessori de Québec	ES97	GARP	431 503	246 757	
Centre de la petite enfance Nid des Petits St-Raymond inc.	ES97	GARP	224 000	161 245	
Centre de la petite enfance Panta-Mousse	ES97	GARP	52 560	32 224	
Centre de la petite enfance Parc-en-ciel	ES97	GARP	169 000	93 889	
Centre de la petite enfance Parc-en-ciel	ES97	GARP	377 000	277 820	
Centre de la petite enfance Pierre-Boucher	ES97	GARP	406 250	292 831	
Centre de la petite enfance Pierre-Boucher	ES97	GARP	455 000	350 610	
Centre de la petite enfance Pierrot La Lune inc.	ES97	GARP	181 440	126 951	
Centre de la petite enfance Pierrot La Lune inc.	ES97	GARP	390 000	317 790	
Centre de la petite enfance Pignons sur rue	ES97	GARP	110 500	35 279	
Centre de la petite enfance Premier Pas de La Tuque	ES97	GARP	208 000	118 252	
Centre de la petite enfance Premier Pas de La Tuque	EC02OB	GARP	147 030	137 228	
Centre de la petite enfance Québec-Centre inc.	ES97	GARP	143 000	98 146	
Centre de la petite enfance Rayon de Soleil inc.	ES97	GARP	330 000	209 110	
Centre de la petite enfance Saint-Philippe	ES97	GARP	294 000	231 108	
Centre de la petite enfance Soleil Souriant	ES97	GARP	83 790	58 609	
Centre de la petite enfance Sous le bon toit	ES97	GARP	287 300	252 737	
Centre de la petite enfance Ste-Gertrude inc.	ES97	GARP	166 383	121 392	
Centre de la petite enfance St-Marc	ES97	GARP	143 000	10 535	
Centre de la petite enfance St-Mary	EC02OB	GARP	276 413	154 330	
Centre de la petite enfance Sucre d'orge	ES97	GARP	142 500	72 432	
Centre de la petite enfance Tirelou	ES97	GARP	261 625	192 537	
Centre de la petite enfance Topinambour	ES97	GARP	396 500	282 304	
Centre de la petite enfance Trois petits points ...	ES97	GARP	348 400	257 442	
Centre de la petite enfance Trois P'tits Tours	EC02OB	GARP	213 525	115 659	
Centre de la petite enfance Trotte-Menu inc.	EC02OB	GARP	217 000	180 364	
Centre de la petite enfance Tyndale St-Georges	ES97	GARP	214 500	125 801	
Centre de la petite enfance Vallée des Loupiots	ES97	GARP	277 970	207 721	
Centre de la petite enfance Waspshooyan	ES97	GARP	438 200	264 362	
Centre de la petite enfance Zamizou inc.	ES97	GARP	108 075	62 995	
Centre de petite enfance Percée de Soleil inc.	ES97	GARP	363 375	274 307	
Centre de recherche sur les biotechnologies marines	EC02OB	GARP	200 000	150 000	
Centre de transformation de véhicules Lanaudière Inc.	CR00	GARP	53 746	53 746	
Centre d'entraide familiale de la MRC de Montmagny	ES97	GARP	40 000	22 667	
Centre d'information et de développement expérimental en sericulture (C.I.D.E.)	CR00	GARP	244 000	92 800	
Centre d'interprétation du milieu écologique du Haut-Richelieu	EC02OB	GARP	100 000	95 420	
Centre d'interprétation du milieu écologique du Haut-Richelieu	ES02OB	PRET	25 000	25 961	
Centre Électronécar.com inc.	CR00	PRET	62 000	67 640	
Centre industriel Phénix & Boiseries Architecturales Phénix 220 S.A. et / ou Phé	CJ01	PRPA	500 000	512 443	
Centre intégré de travail, Coop de solidarité	EC02CO	GARP	60 750	59 898	
Centre intégré de travail, Coop de solidarité	ES02CO	PRET	40 000	20 000	
Centre international de séjour de Québec inc.	EC02OB	GARP	1 638 000	1 326 360	
Centre Jet Montréal inc.	EX00	GAEF	250 000	215 000	
Centre Le Colombien de la Mitis inc.	EC02OB	GARP	113 750	78 731	
Centre Pluridisciplinaire d'Aviation du Québec inc. (CPAQ.AERO)	DPME	GARP	56 000	10 853	
Centre Récréatif Bigfoot Inc.	TO00	PRPA	270 000	90 000	
Centre Sportif et Communautaire de Brandon	EC02OB	GARP	178 750	156 243	

Risque correspond au solide de l'intervention financière au 31 mars 2007.

<div>  </div>					
Nom de l'entreprise	Programme	Interv. financière	Montant autorisé	Risque¹	Prov. totale
Données au 31 mars 2007					
	D	C	A		B
Centre Sportif et Communautaire de Brandon	EC02OB	GARP	66 000	65 281	
Centre technologique et industriel du Haut-Richelieu	EC02OB	GARP	750 000	748 590	
Centre-Femmes de Beauce inc.	ES97	GARP	35 750	26 362	
Centre-Femmes du Grand-Portage	EC02OB	GARP	82 500	38 880	
CERTEX - Centre de récupération et de recyclage du textile inc.	ES97	GARP	1 238 250	1 082 243	
CERTEX - Centre de récupération et de recyclage du textile inc.	ES97	GARP	166 685	104 858	
CERTEX - Centre de récupération et de recyclage du textile inc.	ES97	GARP	105 145	15 846	
CERTEX - Centre de récupération et de recyclage du textile inc.	ES97	GARP	50 000	57 608	
CERTEX - Centre de récupération et de recyclage du textile inc.	ES02OB	PRET	20 000	16 602	
Chaîne Gradée inc. et SCP 89 inc.	IN00	GARP	142 500	121 544	
CHALETs MONTMORENCY INC. ET LES DÉVELOPPEMENTS BARCLAY EN	TOUR	PRSI	94 500	23 625	
CHEMCO INC.	IN00	GARP	550 000	415 943	
Cheribourg inc.	TOUR	PRSI	130 000	28 000	
Cheribourg inc.	TOUR	PRSI	497 000	112 000	
Chevrotech inc.	DPMECL	GARP	80 000	37 778	
Chroño-Logic Services conseils en informatique inc.	DPMECL	GARP	100 000	55 000	
Citrus Technologies inc.	DPMECL	PRET	80 000	50 540	
CJC 2000 inc.	EX00	GAEF	100 000	12 500	
Claret Canada Inc.	IN00	GARP	290 500	169 458	
Claude et Lynda St-Pierre inc.	IN00	GARP	395 200	395 200	
Cléral inc.	EX00	GAEF	50 000	25 000	
Clérobéc inc.	IN96	GARP	187 500	33 453	
Clic International Inc. & Les Investissements Canadiens-Libanais Corp Ltée	CI00	GARP	1 200 000	434 674	
Clic International Inc. & Les Investissements Canadiens-Libanais Corp Ltée	EX00	GAEF	2 400 000	1 994 116	
Clic International Inc. & Les Investissements Canadiens-Libanais Corp Ltée	CI00	PRPA	2 000 000	600 000	
ClickTouch Amérique inc.	IN00	GARP	144 375	113 094	
Clôtures directes inc.	IN00	GARP	137 500	130 952	
Clôtures rustiques L.G. inc.	TMA3	ACCP	79 200	79 200	
Clôtures rustiques L.G. inc.	TMA3	ACCP	45 000	45 000	
CloudRaker	DPME	GARP	100 000	12 821	
Club coopératif de consommation d'Amos	EC02CO	GARP	525 000	310 625	
Club coopératif de consommation d'Amos	EC02CO	GARP	195 000	96 750	
Club coopératif de consommation d'Amos	EC02CO	GARP	285 000	228 000	
Club de golf de St-Prime inc.	EC02OB	GARP	285 000	226 069	
Club de moto-neige les bolides de Ragueneau inc.	EC02OB	GARP	92 448	91 414	
Club de recherche d'emploi Beauce-Etchemin inc.	EC02OB	GARP	94 727	70 272	
Club de recherche d'emploi du KRTB	EC02OB	GARP	45 000	36 250	
Club de tennis intérieur Saguenay inc.	EC02OB	GARP	168 260	143 021	
Club Les amoureux de la motoneige inc.	EC02OB	GARP	68 250	3 314	
Club Motoneige de la Mitis (2001) inc.	EC02OB	GARP	78 400	36 176	
Club Quad du Fjord	EC02OB	PRET	40 000	39 304	
Club V.T.T. Quad Bas St-Laurent inc.	ES02OB	PRET	40 000	41 633	
CNC Composites inc.	IN00	GARP	70 000	54 833	
Coalision inc.	FR00	PRET	1 500 000	1 275 000	
Cobra Fixations Cie Ltée et Cobra International Systèmes de Fixations Cie Ltée	IN00	GARP	693 000	643 500	
Coencorp Consultant Corporation	CR00	GARP	96 000	76 800	
COGIRÈS INC.	TO00	GARP	3 500 000	3 500 000	
Cogiscan Inc.	IT00NE	GARP	400 000	236 364	
Colarôme inc.	FR00	GARP	105 000	65 000	
Colarôme inc.	EX00	GAEF	100 000	46 022	
Collectes CODERR	EC02OB	GARP	501 503	340 306	
Collectes CODERR	ES02OB	PRET	150 000	146 250	
Collection Innova	EC02OB	GAEF	50 000	45 000	
Collection Innova	EC02OB	GARP	29 250	18 910	
Collection Papillon Gemme inc.	EX00	GAEF	50 000	20 000	
Collection Papillon Gemme inc.	EX00	GAEF	120 000	58 895	
Collections Zenobia inc.	CI00	PRET	350 000	175 000	
Collège Letendre	EC02OB	GARP	7 680 000	6 761 977	
Comité de développement de St-Romain	EC02OB	GARP	90 000	83 424	
Comité de la gare de Mont-Laurier (MRC d'Antoine-Labelle)	ES97	PRET	66 403	42 104	
Comité de l'entrepôt de L'Anse-au-griffon	ES02OB	PRET	30 000	30 000	
Comité économique de Courcelles	EC02OB	GARP	115 000	106 074	
Communications Bellex inc.	IT00NE	GARP	80 000	27 990	
Communications Télésignal Lac St-Jean inc.	IN00	GARP	147 000	76 544	
Compagnie à être formée et Menuiserie Roland Perreault inc.	RL05	GARP	200 000	188 331	
Compagnie à être formée et Menuiserie Roland Perreault inc.	IN00	GARP	78 250	69 115	
Compagnie d'appareils électriques Peerless Ltée	EDA4	PRSI	287 790	95 930	
Complexe Sportif Saint-Raphaël	EC02OB	GARP	930 000	915 943	
Composé de thermoplastique Félix inc.	EX00	GAEF	240 000	216 000	
Composé de thermoplastique Félix inc.	CR00	GARP	84 000	67 200	
Composite Hightek Manufacturier et Négociant Inc.	IN00	GARP	87 500	41 481	
Composite Hightek Manufacturier et Négociant inc.	IN00	GARP	87 500	41 481	
Composite Hightek Manufacturier et Négociant inc.	EX00	GAEF	200 000	176 625	
Composite Hightek Manufacturier et Négociant inc.	FR00	GARP	52 500	42 000	
Compositex inc.	IN00	GARP	118 000	53 511	
Compositex inc.	EX00	GAEF	237 500	222 498	
Composites B.H.S. inc.	IN00	GARP	199 087	152 518	

Risque correspond au solde de l'intervention financière au 31 mars 2007.

Nom de l'entreprise	Programme	Interv. financière	Montant autorisé	Risque ¹	Prov. totale
Données au 31 mars 2007					
	D	C	A		B
Compurangers inc.	CR00	GARP	421 335	349 768	
Compurangers inc.	CR00	GARP	320 000	254 120	
Concentrés C.M.H. Inc. (Les)	EX96	GAEF	810 000	395 793	
Concentrés C.M.H. Inc. (Les)	CR00	GARP	169 600	63 383	
Concept Fiatlux Inc.	EX96	GAEF	150 000	60 000	
Concept Orion inc. et Société en commandite Parabris	CI00	PRPA	150 000	83 850	
Conception Impack DTCI inc.	DPMECL	GARP	100 000	62 033	
Conception M.B. Meubles en bois Inc.	IN00	GARP	250 000	167 191	
Conceptions Nordiques inc.	DPMECL	PRET	45 000	42 567	
Concetti Design inc.	EX00	GAEF	100 000	100 000	
Concetti Design inc.	FR00	GARP	107 250	103 079	
Confiserie BBR inc.	EX00	GAEF	180 000	88 342	
Conporec Inc.	PAIN	CAOR	900 000	900 000	
Conporec inc.	RE00	CAOR	1 000 000	100 000	
Construction Gobeil inc.	CR00	GARP	60 800	39 157	
Consultation, Fabrication, Conception C.F.C. 2000 Inc.	EX00	GAEF	110 000	53 987	
Contek inc.	CI00	GARP	240 000	168 653	
Coop alimentaire de Saint-Noël	ES02CO	PRET	25 000	25 983	
Coop câblodistribution de Taillon	EC02CO	GARP	29 800	26 208	
Coop de producteurs Porc Ultra	EC02CO	GAEF	66 666	32 719	
Coop de services musicaux Le St-Phonic	EC02CO	GARP	870 000	661 769	
Coop de services musicaux Le St-Phonic	ES02CO	PRET	120 000	121 319	
Coop de solidarité Autonomie Chez-soi	EC02CO	GARP	140 000	115 263	
Coop de solidarité Autonomie Chez-soi	ES02CO	PRET	50 000	44 648	
Coop de solidarité de services à domicile du Royaume	EC02CO	GAEF	66 667	32 719	
Coop de solidarité de St-Édouard	ES02CO	PRET	80 000	81 661	
Coop de solidarité du Cap Jaseux	DPME	GARP	90 000	25 000	
Coop de solidarité du Cap Jaseux	ES02CO	PRET	85 000	88 745	
Coop de solidarité du Suroît - CSUR	EC02CO	GARP	120 552	60 000	
Coop de solidarité Radio Communautaire de la MRC de Maskinongé	EC02CO	GARP	45 100	42 341	
Coop de solidarité Wifi (Abitibi-Témiscamingue)	ES02CO	PRET	50 000	40 563	
Coop de travail Maintenance Del	EC97	GARP	180 000	87 000	
Coop de travailleurs actionnaires SARGIM	EC97	PRET	43 000	2 150	
Coop de travailleurs en serres Belle-de-Jour	EC02CO	GARP	26 250	11 190	
Coop de travailleurs en serres Belle-de-Jour	EC02CO	GAEF	112 500	52 500	
Coop de tricot Le Maillon	EC02CO	GARP	38 000	9 771	
Coop de tricot Le Maillon	ES02CO	PRET	50 000	40 648	
Coop du Collège de Limoilou	EC02CO	GARP	84 500	65 387	
Coop du Collège de Limoilou	ES02CO	PRET	50 000	50 771	
Coop du Collège de Limoilou	EC02CO	GARP	48 750	45 848	
Coopérative acéricole régionale des Appalaches	EC02CO	GAEF	30 000	9 981	
Coopérative acéricole régionale des Appalaches	EC02CO	PRET	100 000	80 493	
Coopérative acéricole régionale des Appalaches	ES02CO	PRET	25 000	22 774	
Coopérative actionnaire Les paramédics d'Urgence Bois-Francis	EC02CO	PRET	300 000	298 500	
Coopérative Agricole d'Amos	EC02CO	GARP	178 750	148 958	
Coopérative Agricole d'Amos	ES02CO	PRET	75 000	77 345	
Coopérative agro-touristique La Pierre Angulaire	EC97	GARP	113 700	55 023	
Coopérative Collégiale et Universitaire de l'Outaouais	EC02CO	GARP	129 500	80 337	
Coopérative Collégiale et Universitaire de l'Outaouais	EC02CO	GAEF	466 667	307 713	
Coopérative Collégiale et Universitaire de l'Outaouais	ES02CO	PRET	65 000	65 000	
Coopérative Collégiale et Universitaire de l'Outaouais	ES02CO	PRET	70 000	70 738	
Coopérative Collégiale et Universitaire de l'Outaouais	EC02CO	GARP	35 000	34 032	
Coopérative d'alimentation naturelle de Sherbrooke	EC97	GARP	86 250	8 970	
Coopérative d'aliments naturels Alina de Rimouski	EC97	GARP	112 500	49 136	
Coopérative d'aliments naturels Alina de Rimouski	EC02CO	GARP	46 297	13 556	
Coopérative de brasseurs professionnels Saint-Roch	EC02CO	GARP	50 700	22 938	
Coopérative de brasseurs professionnels Saint-Roch	ES02CO	PRET	25 000	19 818	
Coopérative de quilleurs et de quilleuses le Dallo de Chicoutimi	EC02CO	GARP	137 500	137 500	
Coopérative de services à domicile de Charlesbourg	ES02CO	PRET	50 000	52 102	
Coopérative de services aux dentistes du Québec	EC02CO	GAEF	150 000	128 944	
Coopérative de services aux dentistes du Québec	ES02CO	PRET	250 000	256 028	
Coopérative de solidarité «La Clé des champs de Saint-Camille»	EC02CO	GARP	50 000	48 124	
Coopérative de solidarité d'alimentation saine La Manne	EC02CO	GARP	35 829	25 629	
Coopérative de solidarité d'alimentation saine La Manne	ES02CO	PRET	25 000	26 128	
Coopérative de solidarité de la Maison familiale rurale de la MRC de Maskinongé	EC02CO	GARP	227 500	227 500	
Coopérative de solidarité de la Maison familiale rurale de la région de Mégantic	EC02CO	GARP	234 470	234 470	
Coopérative de solidarité de services à domicile Avantages	ES02CO	PRET	50 000	51 857	
Coopérative de solidarité du Centre de la petite enfance Jardin D.A.M.I.S. de R	EC97	GARP	238 550	159 038	
Coopérative de solidarité du Dépanneur Sylvestre	EC02CO	GARP	17 516	11 659	
Coopérative de solidarité du réseau de la petite enfance	EC02CO	GARP	87 750	87 750	
Coopérative de solidarité du réseau de la petite enfance	ES02CO	PRET	50 000	51 424	
Coopérative de solidarité en alimentation saine L'Églantier du Kamouraska	EC97	GARP	40 000	1 920	
Coopérative de solidarité en aménagement durable du territoire de Falardeau et	EC02CO	GAEF	97 500	64 265	
Coopérative de solidarité en aménagement durable du territoire de Falardeau et	EC02CO	GARP	35 750	36 363	
Coopérative de solidarité en commerce responsable Tendre Vert	ES02CO	PRET	30 000	30 435	
Coopérative de solidarité en commerce responsable Tendre Vert	EC02CO	GARP	24 500	24 500	
Coopérative de solidarité en développement durable de Bellechasse	ES02CO	PASO	50 000	45 817	


Risque correspond au solde de l'intervention financière au 31 mars 2007.

<div>  </div>					
Nom de l'entreprise	Programme	Interv. financière	Montant autorisé	Risque ¹	Prov. totale
Données au 31 mars 2007					
	D	C	A		B
Coopérative de solidarité en développement durable de Bellechasse	EC02CO	GARP	75 498	58 149	
Coopérative de solidarité en développement multiresources Les Quatre Temps	EC02CO	GAEF	45 000	25 500	
Coopérative de solidarité en formation et développement rural du Granit	EC97	GARP	139 744	9 723	
Coopérative de solidarité en loisirs de La Pêche	ES02CO	PRET	200 000	213 602	
Coopérative de solidarité en loisirs de La Pêche	EC02CO	GARP	1 545 000	1 346 390	
Coopérative de solidarité en services alimentaires Le Mainbourgeois	EC02CO	GARP	35 750	26 365	
Coopérative de solidarité Équitarts	EC02CO	GARP	69 550	66 405	
Coopérative de solidarité Équitarts	ES02CO	PRET	25 000	25 955	
Coopérative de solidarité Les Ateliers Boirec	ES02CO	PRET	33 600	34 441	
Coopérative de solidarité Les Ateliers Boirec	EC02CO	GARP	165 750	165 750	
Coopérative de solidarité-santé de Contrecoeur	EC02CO	GARP	357 500	353 633	
Coopérative de solidarité-santé de Contrecoeur	ES02CO	PASO	125 000	125 000	
Coopérative de travail Alutech Architectural	EC02CO	GARP	210 000	155 422	
Coopérative de travail Alutech Architectural	ES02CO	PASO	75 000	68 246	
Coopérative de travail Alutech Architectural	EC02CO	GAEF	112 500	18 605	
Coopérative de travail Alutech Architectural	EC02CO	GARP	45 000	43 304	
Coopérative de travail Atena	EC02CO	PRET	32 500	32 500	
Coopérative de travail Au royaume de la tarte	EC02CO	GARP	217 000	127 678	
Coopérative de travail Au royaume de la tarte	ES02CO	PRET	60 000	63 640	
Coopérative de travail Au royaume de la tarte	EC02CO	GARP	45 500	35 989	
Coopérative de travail Au royaume de la tarte	ES02CO	PRET	15 000	15 306	
Coopérative de travail CFP Techni-Cam	EC02CO	GARP	46 875	45 965	
Coopérative de travail CFP Techni-Cam	ES02CO	PRET	62 500	66 812	
Coopérative de travail CFP Techni-Cam	EC02CO	PRET	25 000	22 642	
Coopérative de travail CFP Techni-Cam	ES02CO	PRET	50 000	50 657	
Coopérative de travail Docushop Angus	EC02CO	GARP	196 425	148 826	
Coopérative de travail Docushop Angus	ES02CO	PRET	75 000	71 667	
Coopérative de travail du mont Victor-Tremblay	ENCO01	PRET	500 000	114 680	
Coopérative de travail La Griffé de l'Aigle	DPMECL	GARP	44 000	36 622	
Coopérative de travail Racines Urbaines	EC02CO	GARP	39 000	26 315	
Coopérative de travail Résidence Sérénité	ES02CO	PRET	75 000	66 250	
Coopérative de travail SEMPLI	EC97	GARP	45 000	12 825	
Coopérative de travail Techno Laser	ES02CO	PRET	75 000	71 250	
Coopérative de travail Techno Laser	EC02CO	GARP	70 000	43 598	
Coopérative de travail Techno Laser	EC02CO	GARP	65 625	62 045	
Coopérative de travail Techno Laser	ES02CO	PRET	90 000	91 248	
Coopérative de travail Trans-Groupe	ES02CO	PRET	200 000	178 000	
Coopérative de travail Unitek	EC02CO	GARP	43 050	38 504	
Coopérative de travail Visutel	EC97	GARP	25 000	28 837	
Coopérative de travailleurs actionnaire Conception Impack	EC02CO	GARP	127 500	111 110	
Coopérative de travailleurs actionnaire d'ambulance de l'Estrie (CTAAE)	EC02CO	PRET	430 000	295 675	
Coopérative de travailleurs actionnaire de BFI	EC02CO	PRET	135 000	109 688	
Coopérative de travailleurs actionnaire de l'atelier Yvon Lanthier	EC02CO	GARP	142 238	125 305	
Coopérative de travailleurs actionnaire de l'atelier Yvon Lanthier	EC02CO	PRET	100 000	79 960	
Coopérative de travailleurs actionnaire de Métal Grenier	EC02CO	PRET	123 750	72 650	
Coopérative de travailleurs actionnaire de NEKS	EC02CO	PRET	160 000	157 175	
Coopérative de travailleurs actionnaire des Presses du Fleuve	EC02CO	PRET	200 000	185 167	
Coopérative de travailleurs actionnaire Les pièces d'auto Léon Grenier (1987)	EC02CO	GARP	525 000	479 737	
Coopérative de travailleurs de La boulangerie La Fourmée +	EC97	GARP	76 050	3 947	
Coopérative de travailleurs du Sciage de la Tapani	EC02CO	GARP	247 600	76 280	
Coopérative de travailleurs en loisir du Bas-Saguenay	ENCO02	PRET	215 000	26 000	
Coopérative de travailleurs en réadaptation de Québec	EC02CO	GARP	105 000	30 212	
Coopérative de travailleurs forestiers Eaubois	EC02CO	GARP	70 070	56 030	
Coopérative de travailleurs Les Habitations Apex	EC02CO	GARP	47 500	42 860	
Coopérative des artisans Radio-Soleil	ENCO02	PRET	28 000	2 624	
Coopérative des artisans Radio-Soleil	EC97	GARP	25 000	24 416	
Coopérative des paramédics de l'Outaouais	EC97	GARP	1 105 000	165 622	
Coopérative des Paramédics du Témiscouata	EC97	GARP	276 250	117 159	
Coopérative des producteurs agricoles de Lanaudière	EC02CO	GARP	432 250	420 243	
Coopérative des travailleurs actionnaire du Garage Redmond	EC02CO	PRET	380 000	266 060	
Coopérative des travailleurs actionnaire produits alimentaires Allard	EC97	PRET	90 000	63 108	
Coopérative des travailleurs actionnaire produits alimentaires Allard	EC97	PRET	18 500	3 515	
Coopérative des travailleurs du Mont Lac-Vert	EC02CO	GARP	62 500	52 662	
Coopérative des travailleurs du Mont Lac-Vert	ES02CO	PRET	62 500	59 895	
Coopérative des Travailleurs forestiers des Rapides	EC02CO	GAEF	46 666	22 903	
Coopérative des travailleurs Unisson	EC97	PRET	300 000	75 000	
Coopérative d'habitation " La Providence " de Québec	EC02CO	GARP	240 000	173 202	
Coopérative d'habitation Ropery de Pointe St-Charles	EC02CO	GARP	40 000	38 672	
Coopérative du Cégep de Rivière-du-Loup	EC02CO	GARP	82 500	81 239	
Coopérative du Cégep de Rivière-du-Loup	ES02CO	PRET	50 000	50 000	
Coopérative du CEGEP de Victoriaville	EC97	GARP	103 700	30 578	
Coopérative du marché champêtre de Lanaudière	EC02CO	GARP	150 000	123 000	
Coopérative du marché champêtre de Lanaudière	ES02CO	PRET	145 000	145 953	
Coopérative d'utilisation de la main-d'oeuvre agricole de la Côte-Sud	ES02CO	PRET	27 000	27 261	
COOPÉRATIVE ESQUIMAUE DE TASIUAJQ	EC02CO	GAEF	133 334	65 439	
Coopérative étudiante Critné	EC97	GARP	60 000	2 732	
Coopérative étudiante du CÉGEP de Baie-Comeau	EC97	GARP	49 500	4 950	

Risque correspond au solde de l'intervention financière au 31 mars 2007.

Nom de l'entreprise	Programme	Interv. financière	Montant autorisé	Risque ¹	Prov. totale
Données au 31 mars 2007					
	D	C	A		B
Coopérative forestière de Ferland-Boileau	EC02CO	GARP	300 000	210 000	
Coopérative forestière de Ferland-Boileau	EC02CO	GARP	75 000	43 750	
Coopérative forestière de Girardville	EC02CO	GAEF	1 500 000	736 185	
Coopérative forestière de Girardville	ES02CO	PRET	500 000	503 404	
Coopérative Forestière de l'Outaouais	EC02CO	PRET	200 000	170 000	
Coopérative Forestière de l'Outaouais	ES02CO	PRET	250 000	256 592	
Coopérative forestière de Papineau-Labelle	EC02CO	GAEF	200 000	70 999	
Coopérative forestière de Papineau-Labelle	EC02CO	GARP	157 500	157 500	
Coopérative forestière de Petit-Paris	EC97	GARP	840 000	470 000	
Coopérative Forestière des Hautes-Laurentides	EC97	PRET	1 500 000	219 831	
Coopérative Forestière des Hautes-Laurentides	EC97	GARP	350 000	71 795	
Coopérative Forestière des Hautes-Laurentides	EC02CO	GARP	487 500	97 500	
Coopérative forestière La Nord-Côtière	EC97	GARP	225 000	109 500	
Coopérative forestière La Nord-Côtière	EC97	GARP	101 250	73 235	
Coopérative forestière La Nord-Côtière	ES02CO	PRET	50 000	50 832	
Coopérative forestière Laterrière	ENCO01	PRET	1 000 000	1	
Coopérative forestière Laterrière	EC97	PASO	993 750	701 652	
Coopérative forestière Laterrière	EC97	PASO	675 000	377 901	
Coopérative forestière Laterrière	EC97	PRET	2 775 000	298 407	
Coopérative forestière Laterrière	EC02CO	GARP	525 000	397 115	
Coopérative forestière St-Alphonse Deux-Rivières	COOP	PASO	590 000	405 000	
Coopérative funéraire Brunet (COFUB)	COOP	PASO	122 000	115 215	
Coopérative funéraire Brunet (COFUB)	EC97	GARP	18 750	17 653	
Coopérative funéraire Charlevoix-Ouest	EC02CO	GARP	178 750	171 553	
Coopérative funéraire d'Autray	ENCO02	PRET	793 700	537 800	
Coopérative funéraire d'Autray	ENCO02	PASO	350 000	350 000	
Coopérative funéraire de Chicoutimi	ENCO02	PRET	550 000	128 052	
Coopérative funéraire de Chicoutimi	EC97	GARP	532 500	305 239	
Coopérative funéraire de Chicoutimi	ES02CO	PASO	75 000	52 484	
Coopérative funéraire de Chicoutimi	EC02CO	GARP	30 000	22 806	
Coopérative funéraire de la Rive-Nord	EC97	GARP	1 143 750	557 035	
Coopérative funéraire de la Rive-Sud de Montréal	EC97	GARP	750 000	486 674	
Coopérative funéraire de la Rive-Sud de Montréal	ES02CO	PRET	50 000	53 710	
Coopérative funéraire de la Rive-Sud de Montréal	ES02CO	PRET	85 000	88 050	
Coopérative funéraire de la Rive-Sud de Montréal	EC02CO	GARP	105 300	103 919	
Coopérative funéraire de l'Estrie	EC97	GARP	1 190 000	607 297	
Coopérative funéraire de l'Estrie	EC97	GARP	140 000	59 828	
Coopérative funéraire de St-Hyacinthe	ES02CO	PRET	50 000	49 841	
Coopérative funéraire des Deux Rives	EC97	GARP	543 550	188 454	
Coopérative funéraire des Deux Rives	EC97	GARP	140 000	42 180	
Coopérative funéraire des Deux Rives	EC02CO	GARP	487 500	418 062	
Coopérative funéraire des Deux Rives	ES02CO	PASO	175 000	164 500	
Coopérative funéraire des Eaux Vives	EC97	GARP	1 015 000	595 700	
Coopérative funéraire des Eaux Vives	EC02CO	GARP	42 000	35 700	
Coopérative funéraire des Eaux Vives	EC02CO	GARP	22 500	20 625	
Coopérative funéraire du Bas-St-Laurent	EC97	GARP	1 275 400	562 500	
Coopérative funéraire du Bas-St-Laurent	EC97	GARP	452 250	295 816	
Coopérative funéraire du Fjord	EC97	GARP	491 310	321 427	
Coopérative funéraire du Fjord	EC97	GARP	25 000	15 343	
Coopérative funéraire Gaspésienne	ES02CO	PRET	50 000	25 452	
Coopérative régionale de câblodistribution de la Côte-Nord	ENCO01	PRET	70 000	1 400	
Coopérative Universitaire de l'École de Technologie Supérieure	EC02CO	GARP	75 000	66 729	
Coopexcel, Coopérative Agricole	EC97	GARP	2 100 000	860 251	
Coopsco Lévis	EC02CO	GARP	70 000	61 444	
Coopsco Lévis	ES02CO	PRET	75 000	77 864	
Coprodev inc.	CR00	GARP	64 000	51 200	
Corem	ES97	GARP	960 000	262 857	
CORPORATION ADMIRAL DU CANADA LTEE	2F	CSEC	2 011 451	827	
Corporation Bioélectrique Avancée	IT00NE	GARP	283 296	288 667	
Corporation Bioélectrique Avancée	CR00	GARP	220 360	92 791	
Corporation d'Aliments Encore Gourmet	CI00	GARP	750 000	687 500	
Corporation d'aménagement et de développement du massif du sud	EC02OB	GARP	60 000	46 217	
Corporation de développement de St-Ferréol-Les-Neiges (C.O.D.E.F.) inc.	EC02OB	GARP	46 800	38 601	
Corporation de développement de St-Ferréol-Les-Neiges (C.O.D.E.F.) inc.	EC02OB	GAEF	25 000	17 500	
Corporation de Gestion de la Forêt de l'Aigle	ES97	GARP	231 000	71 225	
Corporation de Gestion de la Forêt de l'Aigle	EC02OB	GARP	123 500	88 508	
Corporation de Gestion de la Forêt de l'Aigle	EC02OB	GAEF	150 000	73 619	
Corporation de gestion des rivières Matapédia et Patapédia (C.G.R.M.P.)	EC02OB	GARP	292 500	228 873	
Corporation de logiciels Timespring	CR00	GARP	1 000 000	769 990	
Corporation de services d'aide à domicile l'Essentiel	ES02OB	PRET	40 000	37 990	
Corporation d'ébénisterie Summum inc.	EX00	GAEF	112 500	54 998	
Corporation Dynec	FR00	GARP	210 000	161 875	
Corporation Éco-Parc des Etchemins	ES97	PRET	228 000	133 183	
Corporation EEDO Knowledgeware	CI00	GARP	400 000	244 444	
Corporation EEDO Knowledgeware	CR00	GARP	439 200	439 200	
Corporation EEDO Knowledgeware	CR00	GARP	666 400	495 974	
CORPORATION HAEMACURE	AQVI	PRTR	652 939	1 214 578	


Risque correspond au solde de l'intervention financière au 31 mars 2007.

 Investissement Québec	Nom de l'entreprise	Programme	Interv. financière	Montant autorisé	Risque ¹	Prov. totale
Données au 31 mars 2007						
		D	C	A		B
	CORPORATION INKBANK DU CANADA INC.	IN00	PRPA	240 000	330 662	
	CORPORATION INTERNATIONALE DATACASTING	2F	CAOR	151 623	151 623	
	CORPORATION INTERNATIONALE DATACASTING	VTP1	CAOR	454 450	454 450	
	CORPORATION INTERNATIONALE DATACASTING	PINO	CAOR	340 000	340 000	
	Corporation Internationale E.T.K	EX00	GAEF	75 000	36 809	
	CORPORATION KOMUNIK	AS00	GARP	81 250	42 882	
	CORPORATION KOMUNIK	FR00	GARP	198 250	104 632	
	CORPORATION KOMUNIK	IN00	GARP	315 000	315 000	
	Corporation Nuvolt inc.	PADT	PRPA	175 000	178 255	
	Corporation Nuvolt inc.	IT96	PRET	68 578	79 797	
	Corporation Nuvolt inc.	RE00	PRET	33 333	52 241	
	Corporation Serrures Millenium	IT96	GARP	80 000	27 909	
	Corporation United Trims and Cords	IN00	GARP	245 000	15 743	
	COSEM NEUROSTIM LTEE	AQVI	CAPR	500 000	500 000	
	Couleur Vic inc.	FR00	PRPA	300 000	300 000	
	COURROIES PASQUIER INC.	IN00	GARP	150 500	60 192	
	Créaform inc.	DPME	GARP	80 000	22 667	
	Créations Magiques (CM) Inc.	CJ01	GARP	175 000	222 896	
	Créations Myriade inc.	IN00	GARP	190 400	184 457	
	Créations Thermodoor inc.	IN00	GARP	225 000	179 388	
	Créations Verbois inc.	AS00	GARP	108 750	84 281	
	Crème glacée Lambert (2006) inc.	EX00	GAEF	195 000	95 704	
	Crescendo Systems Corporation	CR00	GARP	456 000	364 800	
	Croisière Marjolaine inc.	IN00	GARP	157 500	122 062	
	Crumbco International inc.	IN00	PRPA	700 000	105 034	
	CRVP PANNEAUX DE PLACAGE DE BOIS PROFILES INC.	IN00	PRPA	112 500	16 470	
	CryoCath Technologies Inc.	CBIO	PRPA	20 000 000	23 539 672	
	Cryotechniques Farley Inc.	EX00	GAEF	180 000	180 000	
	Cubawerx inc.	CR00	GARP	368 000	370 188	
	Cultiva Électroniques inc. et Innotag, Innovation et Technologie Agricole inc.	IT00	GARP	400 000	383 288	
	Custom Design inc.	DPME	GARP	80 000	3 077	
	Custom Valley inc.	DPME	PRET	125 000	38 462	
	Cyber Génération inc.	IT00NE	GARP	60 000	26 565	
	Cyberdiffusion inc.	CI00	PRPA	350 000	200 000	
	Cyberdiffusion inc.	EX00	GAEF	50 000	24 540	
	Cycles Devinci inc.	EX00	GAEF	2 640 000	1 917 193	
	Cyme Tech Inc.	IT00	GARP	85 904	3 148	
	Dagua Inc.	IN00	GARP	59 500	41 307	
	Damabois Division Cap-Chat inc.	EX00	GAEF	250 000	137 150	
	Damabois Division Cap-Chat inc.	IN00	GARP	2 125 000	1 967 593	
	Damabois inc.	IN00	GARP	425 250	242 606	
	Damabois inc.	IN00	GARP	450 000	187 500	
	Damabois inc.	IN00	GARP	225 000	187 500	
	Darwin Dimensions inc.	CR00	GARP	84 000	84 000	
	Datoir Inc.	CR00	GARP	60 000	58 087	
	Davibois inc.	IN00	GARP	244 000	191 774	
	Davibois inc.	IN00	GARP	69 960	67 268	
	Débitek, coopérative de travailleurs	ENCO01	PASO	393 000	360 514	
	Débitek, coopérative de travailleurs	EC97	PRET	110 000	31 460	
	Débitek, coopérative de travailleurs	ES02CO	PRET	21 000	8 400	
	Débusqueuses Awassos inc.	IN00	GARP	52 500	44 722	
	Décimal Technologies inc.	IT96NE	GARP	160 000	19 200	
	Défi-SM	ES02OB	PRET	80 000	60 644	
	Dellux Technologies Inc.	DPMECL	PRET	125 000	57 292	
	Dellux Technologies Inc.	CI00	PRPA	547 068	317 786	
	Dellux Technologies Inc.	CR00	GARP	152 994	118 924	
	Delta Développement	EX00	GAEF	50 000	24 540	
	Deltagomma inc.	IN00	GARP	52 500	30 238	
	Demtec inc.	RL05	GARP	1 190 000	707 700	
	Déneigement KRT inc.	DPME	GARP	100 000	6 945	
	Denis Cimaf inc.	IN00	GARP	140 000	98 518	
	DENIS V. BOUCHARD, MICHEL BOUCHARD ET SYSTÈMES D'HUMIDIFICAT	IN00	GARP	200 000	171 465	
	Dépanneur Honfleur, coop de solidarité	ES02CO	PRET	50 000	40 682	
	Dépanneur Honfleur, coop de solidarité	EC02CO	GARP	37 500	30 000	
	Dermond Inc.	CR00	GARP	91 520	50 719	
	Design Énergie Logique (DEL) inc.	IN00	PRPA	67 337	64 878	
	Designer d'outils techno-com inc.	CI00	GARP	50 250	16 750	
	Desjardins Hamelin Therrien (D.H.T.) Technologies Inc.	DPME	GARP	40 000	9 048	
	Dessert & Passion inc.	IN00	GARP	210 000	185 500	
	Deuteron Acquisition inc.	DPME	GARP	100 000	14 285	
	Développement Alixium inc.	CR00	GARP	56 231	44 985	
	DEX BROS. CIE DE VÊTEMENTS LTÉE, 3925234 Canada inc., et 3925226 Ca	FR00	PRET	375 000	377 281	
	Diablo Technologies inc.	ME00IC	PRPA	400 000	248 529	
	Digigraph consultants international inc.	CR00	GARP	84 000	33 728	
	Distech Contrôles inc.	CR00	GARP	400 000	400 000	
	Distribution Laurent Leblanc Inc.	EX96	GAEF	400 000	314 831	
	Distribution Laurent Leblanc Inc.	FR00	PRET	250 000	158 333	

Risque correspond au solde de l'intervention financière au 31 mars 2007.

Nom de l'entreprise	Programme	Interv. financière	Montant autorisé	Risque ¹	Prov. totale
Données au 31 mars 2007					
	D	C	A		B
Distribution Rock Désilets inc.	EX00	GAEF	112 500	75 875	
Distributions 3D inc.	EX00	GAEF	300 000	88 002	
Distributions 3D inc.	CI00	PRPA	80 000	56 547	
DLP Technologies inc.	IN00	GARP	171 250	152 902	
Documex inc.	CR00	PRET	37 000	21 639	
Documex Solutions inc.	CR00NE	GARP	51 600	51 600	
Domotique Experts.com inc.	DPMECL	GARP	64 000	9 843	
Doralie-Maroy inc.	IN00	GARP	126 225	98 674	
Doucet Machineries inc. et Doucet Victo inc.	CR00	GARP	390 000	107 905	
DSD International inc. et DSD Innovation inc.	FR00	GARP	700 000	596 667	
DUBUC MODE DE VIE INC.	EX00	GAEF	225 000	174 273	
DUBUC MODE DE VIE INC.	CI00	PRPA	120 000	56 601	
Ducs de Montrichard inc.	IN00	GARP	140 000	123 667	
Dymedso inc.	CR00	GARP	39 578	39 578	
Dynapix Intelligence Imagerie inc.	ME00IC	PRPA	500 000	564 849	
E & B DATA INC.	IT00	PRPA	200 000	4 798	
E. Tremblay & Fils limitée	CJ01	PRPA	825 000	394 981	
E. Tremblay & Fils Limitée/9153-6136 Québec inc.	IN00	PRPA	450 000	502 226	
Earth Alive Resources inc.	DPME	PRET	125 000	110 093	
Earth Alive Resources inc.	IT00NE	PRPA	50 000	42 611	
Easyvideo inc.	CR00	GARP	105 600	80 722	
ÉBÉNISTERIE CHAM-BOIS INC.	AS00	GARP	150 000	92 708	
Ébénisterie Lavoie inc.	EX00	GAEF	200 000	97 500	
Ébénisterie Lavoie inc.	IN00	GARP	750 000	544 271	
Ébénisterie Renouveau inc.	EX96	GAEF	450 000	295 522	
Ébénisterie Renouveau inc.	CR00	GARP	131 587	140 374	
EBRA Friction Technologie inc.	IN00	GARP	240 100	193 078	
Échafaudage Fortin Coop de travailleurs	ENCO01	PRET	190 000	65 638	
Échantillonnage & distribution Dan Murphy inc.	IN00	GARP	157 500	84 375	
Échantillonnage & distribution Dan Murphy inc.	EX00	GAEF	150 000	56 003	
Échinord inc.	EX00	GAEF	122 400	33 491	
Échinord inc.	CR00GM	GARP	220 000	126 053	
E-Claim Solution inc.	CI00	CAOR	61 783	61 783	
Éclairage Axis inc.	CR00	GARP	192 000	80 018	
Éclairage Cyclone inc.	DPME	GARP	100 000	8 333	
Éclairage Cyclone inc.	FR00	PRPA	375 000	231 250	
Éclairage Quattro inc.	RL05	GARP	84 800	77 567	
Ecobox-Mabarex Environnement inc.	IN00	GARP	70 000	52 500	
École Marie-Anne	ES97	GARP	749 385	402 546	
EDITIONS GLADIUS INTERNATIONAL INC.	EX00	GAEF	220 000	107 974	
EDPHY INC. ET LES IMMEUBLES DE L'ACADEMIE	PFIN	CAOR	309	309	
Édu-Performance Canada inc.	CR00	GARP	149 600	62 386	
Édu-Performance Canada inc.	CR00	GARP	136 000	108 800	
Elka Suspension inc.	EX00	GAEF	287 500	110 000	
Ema Design inc.	IN00	GARP	179 588	101 188	
Embarcations 4 saisons inc.	IN00	GARP	90 300	82 194	
Emergensys Canada inc.	IN00	PRPA	1 000 000	820 193	
Enerfin inc.	IT00	GARP	111 735	35 846	
Engenuity Technologies inc.	EXCI	CAOR	34 875	34 875	
Engenuity Technologies inc.	CI00	GARP	1 400 000	285 461	
Engenuity Technologies inc.	CR00	GARP	540 000	540 000	
Engrenage Filetech Inc.	DPME	GARP	76 000	31 667	
Entreprises Alliéés Ltée	EX00	GAEF	200 000	98 158	
Entreprises André Leblanc & fils (1995) inc. (Les)	IN00	GARP	140 000	78 902	
Entreprises André Leblanc & fils (1995) inc. (Les)	IN00	GARP	50 400	21 000	
Entreprises Arbec inc.	IN00	GARP	448 000	429 333	
Entreprises C.J.S. inc. (Les) (Auberge Le Florès)	TO00	GARP	637 500	443 637	
Entreprises CyFrame International inc.	CI00	GARP	70 000	36 458	
Entreprises CyFrame International inc.	CR00	GARP	80 000	63 158	
ENTREPRISES JEAN-GUY GRONDIN INC. (LES)	EDA4	ACCP	49 530	33 020	
Entreprises Lokkit inc.	DPME	GARP	80 000	56 999	
Entretien M. Perron inc.	IN00	GARP	356 250	205 907	
Entretien M. Perron inc.	IN00	GARP	651 000	516 341	
Entre-Tiens Chaleurs	EC02OB	GARP	29 250	18 446	
Envirogyps inc.	IN00	PRPA	400 000	322 512	
Envirogyps inc.	CR00	GARP	200 000	200 000	
Envirogyps inc.	IN00	PRPA	200 000	190 754	
Envirogyps inc.	EX00	GAEF	150 000	119 362	
ENVIROVAL INC.	IN00	GARP	313 600	287 467	
Envitech Automation inc.	FR00	GARP	350 000	268 333	
Envitech Automation inc.	IT00	GARP	600 000	450 000	
Envoy, coopérative de solidarité	EC02CO	GARP	70 000	67 667	
Envoy, coopérative de solidarité	ES02CO	PRET	150 000	154 779	
Équipement de contrôle capital inc.	CR00	PRET	120 000	80 000	
Équipement de contrôle capital inc.	CR01AT	PRET	127 464	127 464	
EQUIPEMENT DOYON INC.	ME00	GARP	525 000	150 000	
Équipement Max-Atlas International Inc.	IN00	PRET	400 000	266 667	

Risque correspond au solde de l'intervention financière au 31 mars 2007.

<div>  </div>					
Nom de l'entreprise	Programme	Interv. financière	Montant autorisé	Risque ¹	Prov. totale
Données au 31 mars 2007					
	D	C	A		B
Équipement militaire Mil-Quip inc.	IN00	PRET	275 000	160 417	
Équipement militaire Mil-Quip inc., 3633292 Canada inc. et 2316-0229 Québec	RL05	PRET	500 000	458 330	
Équipements Alitech inc.	CR00	GARP	100 000	11 665	
Équipements Comact inc., Comact Equipment US inc., Gestion de Projets Com	IN00	GARP	1 000 000	1 000 000	
EQUIPEMENTS FORESTIERS CARDINAL INC. (LE	IN96	GARP	581 250	61 342	
ÉQUIPEMENTS FORESTIERS CARDINAL INC. (LES), GESTION EFC INC, DIS	EX96	GAEF	787 500	603 000	
Équipements lourds Papineau inc.	EX00	GAEF	650 000	319 014	
ÉQUISOFT INC.	CI00	GARP	80 000	69 922	
Érablières des Alléghany inc.	EX96	GAEF	500 000	502 328	
Érablières des Alléghany inc.	IN00	GARP	223 381	160 460	
Érablières des Alléghany inc.	IN00	GARP	750 000	427 093	
Erfa Canada Inc.	EX00	GAEF	420 000	359 601	
Ericsson Canada inc.	TEMO	PRSI	368 533	82 435	
ESI Technologies de l'information inc.	EX00	GAEF	300 000	147 237	
Estampillage Paul Piché Inc.	IN00	GARP	367 500	310 333	
Esthétique sans frontières inc.	AS00	GARP	350 000	325 862	
Eugénie Technologie inc.	EX00	GAEF	50 000	24 540	
Euro.K. Inc.	CI00	GARP	120 000	83 569	
Europe Cosmétiques inc.	CI00	PRET	525 000	375 000	
Evodev inc.	AS00	GARP	87 500	92 193	
Evodev inc.	AS00	GARP	87 500	87 500	
Exact Modus inc.	IT00NE	GARP	432 000	123 745	
Exact Modus inc.	EX00	GAEF	100 000	64 000	
Exact Modus inc.	CR00	GARP	400 000	165 120	
Exact Modus inc.	CR00NT	GARP	190 400	81 920	
Excel Press Technologie Inc.	IN00	GARP	140 000	133 906	
Excel Press Technologie Inc.	EX00	GAEF	140 000	146 250	
Excel Press Technologie Inc.	CR00	GARP	240 000	252 660	
Excellence composites inc.	EX00	GAEF	50 000	17 800	
ExelTech YQB inc.	IN00	GARP	635 680	289 712	
Expéditions Nordiques D.M.G. inc.	EX00	GAEF	480 000	202 100	
Expertus Technologies inc.	CI00	GARP	120 000	68 000	
Explos-Nature	EC02OB	GARP	184 000	170 534	
Explos-Nature	ES02OB	PRET	100 000	105 886	
Exposition E.R.A. Cie ltée	EDA4	PRSI	126 250	25 250	
Exxel Polymères inc.	EX00	GAEF	250 000	115 000	
Exxel Polymères inc.	FR00	PRET	150 000	150 000	
F.C.I. Précision Inc.	IN00	GARP	162 500	160 936	
F.L. Isolation Inc.	DPMECL	GARP	56 000	7 806	
F1 Composites inc.	CR00	PRET	70 000	25 803	
Fabrication D.E.C. inc.	AS00	GARP	280 000	215 833	
Fabrication Delta inc.	IN00	PRPA	720 000	409 262	
FABRICATION D'ÉQUIPEMENT DE COMBUSTION INDUSTRIELLE I.C.E. INC	EX96	GAEF	975 000	130 000	
Fabrication S Houle inc.	EX00	GAEF	500 000	299 997	
Fabrication S Houle inc.	FR00	GARP	140 000	114 359	
Fabrications A. Ouellette inc.	RL05	GARP	75 000	75 000	
Famille secours de Chute-aux-Outardes	EC02OB	GARP	75 000	70 143	
FanBox inc.	DPME	GARP	84 000	37 800	
FAZ-II INC.	IN00	GARP	297 500	293 475	
Fédération des Coopératives du Nouveau-Québec	EC02CO	GAEF	1 000 000	66 666	
Fédération des Coopératives du Nouveau-Québec	EC02CO	GARP	953 254	677 384	
Fédération des pourvoiries du Québec inc.	EC02OB	GARP	150 000	96 932	
Félix Huard inc.	IN00	GARP	450 000	342 188	
Félix Huard inc. et Produits forestiers Basques inc.	IN00	PRET	590 000	275 000	
FEMME DE CARRIERE PRET A PORTER INC	CI96	GARP	652 000	20 571	
Fenexcel inc. et Albitec Inc.	FR00	PRPA	100 000	76 401	
Ferme Varigrain inc.	EX00	GAEF	1 000 000	1 161 629	
Ferox Inc.	EX00	GAEF	990 000	49 698	
Ferox Inc.	CR00	GARP	120 480	120 480	
Ferox Inc.	CR00	GARP	117 360	79 590	
Ferox Inc.	CI00	GARP	179 550	99 750	
Ferrinov inc.	IT00	PRPA	500 000	509 746	
Ferrinov inc.	CR00	GARP	392 000	123 993	
Ferrotech Ménard inc.	IN00	GARP	427 000	137 250	
Ferrotech Ménard inc.	IN00	GARP	175 000	75 000	
Ferti-val inc.	IN00	GARP	337 500	292 969	
Ferti-val inc.	CR00	GARP	383 200	383 200	
Festi Jazz Rimouski inc.	ES02OB	PRET	28 000	29 213	
Festival international des rythmes du monde	EC02OB	GAEF	50 000	45 000	
Fibro Concept inc.	CI00	PRPA	80 000	30 001	
Fils Spécialisés Cavalier inc. (Groupe Textiles Cavalier inc., S.E.C.)	CJ01	PRPA	4 500 000	4 500 002	
Finalu inc.	IN00	GARP	59 080	32 973	
Finecast Limitée	IN00	PRET	750 000	750 000	
Fjord-Tech Industrie inc.	CR01AT	GARP	76 560	76 560	
Flextherm Inc.	CI00	PRET	500 000	250 000	
Flo-Fab Inc.	CR00	GARP	140 406	86 067	
FluoroSeal Inc.	IN00	GARP	210 000	128 487	

Risque correspond au solde de l'intervention financière au 31 mars 2007.

Nom de l'entreprise	Programme	Interv. financière	Montant autorisé	Risque ¹	Prov. totale
Données au 31 mars 2007					
	D	C	A		B
FluoroSeal Inc.	FR00	PRET	200 000	133 328	
FluoroSeal Inc.	CR00	GARP	176 000	140 800	
FOCAM TECHNOLOGIES INC.	CIMP	PRPA	300 000	13 411	
Focus Manufacture inc./Focus Manufacturing inc.	IN00	GARP	161 632	39 637	
Focus Manufacture inc./Focus Manufacturing inc.	IN00	GARP	82 500	31 409	
Fogiko inc. (9116-7684 Québec inc.)	DPME	GARP	100 000	30 000	
Fondation Alzheimer Vilard du Québec inc.	EC02OB	GARP	2 392 000	2 267 188	
Fondation Alzheimer Vilard du Québec inc.	EC02OB	PRET	33 800	11 408	
Fondation Jardin Scullion	ES02OB	PRET	75 000	78 871	
Fondation Jardin Scullion	EC02OB	GARP	53 495	51 398	
Fonderie Lemoltech inc.	IN00	GARP	315 000	99 375	
Fonderie Lemoltech inc.	IN00	GARP	542 500	386 782	
Fonderie Lemoltech inc.	IN00	GARP	105 000	81 667	
Fonderie Ouellet inc.	EX00	GAEF	240 000	117 790	
Fonderie Poitras ltée	IN00	PRET	1 100 000	1 100 000	
Fondrinor inc., Fonderie des Appalaches inc. et Fonderie de l'Estrie inc.	EX00	GAEF	400 000	196 316	
Fonds d'intervention FCAQ	EC02FO	GAEF	250 000	245 395	
Fontaine-Alliance Inc. et H. Fontaine Ltée et Corporation Fontaine International	EX00	GAEF	2 500 000	1 226 975	
Foresterie Saint-Donat	EC02OB	GAEF	66 667	32 719	
Forimpex inc.	IN00	GARP	105 000	52 500	
Forimpex inc.	EX00	GAEF	125 000	61 349	
Fort-Chimo Co-operative Association	EC97	GARP	735 000	428 750	
Fortek Canada inc.	IN00	GARP	297 500	230 975	
Franjo inc. et 2420-2830 Québec inc.	IN00	GARP	362 600	319 288	
Franjo inc. et 2420-2830 Québec inc.	IN00	GARP	59 500	58 508	
Franjo inc. et 2420-2830 Québec inc.	CR00	GARP	80 000	80 000	
FRENECO LTÉE ET GESTION J.G. FRENETTE INC.	IN00	GARP	94 500	28 125	
Frigon Électrique inc. et Ixode Technologies inc.	IT00	GARP	169 894	76 309	
Fromagerie Clément inc.	FR00	GARP	975 000	650 000	
Fromagerie de l'Alpage inc.	IN00	GARP	280 000	102 357	
Fromagerie de l'Alpage inc.	DPME	GARP	100 000	51 971	
Fromagerie de l'Alpage inc.	RE00	PRPA	100 000	80 000	
Fromagerie des Cantons inc.	IN00	GARP	52 500	26 687	
Fromagerie l'Ancêtre inc.	EX00	GAEF	750 000	643 756	
Fromageries Jonathan inc.	DPME	GARP	100 000	81 870	
Fruit d'Or inc.	EX00	GAEF	3 000 000	1 472 370	
Fumoir Grizzly Inc.	IN00	GARP	322 000	274 773	
G.D.S. Valoribois inc.	IN96	GARP	1 406 250	414 239	
G.D.S. Valoribois inc.	IN00	GARP	3 375 000	2 113 290	
G.M. Dufour inc. et Scierie G.M. Dufour inc.	CJ01	PRPA	500 000	502 692	
G-2 Inc.	IN00	GARP	53 550	53 550	
Galvacor Inc.	PAIN	CAPR	465 812	465 812	
Galvacor Inc.	PAIN	PRTE	225 000	277 962	
Garier inc.	FR00	GARP	350 000	350 000	
Gazon Savard (Saguenay) inc.	CI00	GARP	187 500	149 305	
Gecko design inc.	CR00	GARP	52 000	16 000	
Gedden Inc.	DPMECL	PRET	125 000	104 683	
Gel 2000 Inc. et les Aliments Lebel inc. et Laiterie Lowe inc.	CJ01	PRPA	250 000	52 991	
GeminX Biotechnologies Inc.	CBIO	PRPA	20 000 000	21 976 841	
Gémoform inc.	CI00	GARP	262 500	122 374	
Génération Kingtreads inc.	EX00	GAEF	425 000	176 151	
Génération Kingtreads inc.	CI00	PRPA	125 000	125 024	
GENIZON BIOSCIENCES INC.	IT00	PRPA	2 625 000	2 625 000	
GENIZON BIOSCIENCES INC.	CBIO	PRPA	7 000 000	8 486 063	
Gentec Electro-Optique inc.	CR00	GARP	261 600	114 056	
Gényfor inc.	CR00	GARP	69 600	38 142	
Géomax International Inc.	IT00	GARP	187 500	122 656	
George River Co Operative Association	EC97	GARP	555 912	235 758	
George River Co Operative Association	EC02CO	GAEF	233 333	214 889	
George River Co Operative Association	ES02CO	PRET	200 000	193 320	
George River Co Operative Association	EC02CO	GARP	283 150	231 239	
Gestech compo inc.	EX96	GAEF	165 000	75 185	
Gestion CDEC de Gatineau inc.	EC02OB	GARP	227 500	203 954	
Gestion Difuge inc.	RL05	GARP	1 225 000	981 665	
Gestion For-Est inc. et Le Groupe SYGIF inc.	IN00	GARP	292 500	186 821	
Gestion JTN Inc. et Cylindres Starcyl Canada Inc.	IN00	GARP	975 000	938 438	
Gestion Marc Bussière Inc.	EDA4	ACCP	225 000	215 000	
Gestion Marc Bussière Inc.	EDA4	ACCP	201 000	201 000	
GESTION PIERRE-DEUX INC.	CJ01	PRPA	800 000	354 998	
Gestion Proflex inc. et Produits Proflex inc.	IN00	PRET	500 000	407 725	
Gestion Ressources Richer Inc.	IN00	GARP	392 000	369 731	
Gestion SIM Inc. et Séchoirs de Léry Inc.	IN00	GARP	245 000	165 482	
Gestion Technomarine International inc.	CR00	GARP	192 000	73 119	
Gestion Technomarine International inc.	EX00	GAEF	750 000	53 188	
Gestion Tripart inc.	DPMECL	PRET	85 000	53 140	
Gestion Vision Globale Inc.	CR00	GARP	72 560	72 560	
Ghoyetti Lanaudière inc.	IN00	PRPA	1 400 000	1 361 112	


Risque correspond au solde de l'intervention financière au 31 mars 2007.

Nom de l'entreprise	Programme	Interv. financière	Montant autorisé	Risque ¹	Prov. totale
Données au 31 mars 2007					
	D	C	A		B
Glendyne Inc.	CI00	PRET	1 000 000	815 750	
Glendyne Inc.	IT00	PRET	1 000 000	815 750	
Glendyne inc.	EX00PR	GAEF	1 891 863	310 862	
Glendyne Inc.	ME00	PRET	900 000	857 140	
Global Ionix inc.	CR00	GARP	120 000	37 054	
GLOBALE GEOMATIQUE INC.	CI00	PRPA	30 960	12 789	
Globeecom International inc. et Globeecom inc.	IT00	PRPA	125 000	128 564	
Go. Pro soccer + plein-air coopérative de solidarité	ES02CO	PRET	50 000	41 400	
Golf et loisirs Forestville, coopérative de solidarité	EC02CO	GARP	130 000	118 598	
Gourmet du roi inc.	DPMECL	PRET	125 000	103 977	
Gourmet du roi inc.	IN00	PRPA	100 000	95 574	
Gourmet du roi inc.	IN00	PRPA	37 500	12 743	
Gourmet Flash inc.	IN00	GARP	367 500	175 875	
GPU Informatique inc.	AS00	GARP	175 000	175 000	
Graduor (1978) Inc.	EX00	GAEF	200 000	98 158	
Granit C. Rouleau inc.	IN00	GARP	1 332 500	1 291 483	
Granit Dominion ltée	EX00	GAEF	250 000	231 149	
Granit Plus inc.	FR00	GARP	100 000	46 080	
Groupe ADF inc.	EX00	GAEF	3 500 000	1 717 765	
GROUPE BOCENOR INC.	EDA4	ACCP	142 500	142 500	
GROUPE BOCENOR INC.	EDA4	ACCP	70 000	70 000	
Groupe C.N.P. inc.	IN00	GARP	1 500 000	1 358 333	
Groupe C.N.P. inc.	EX00	GAEF	2 000 000	675 000	
Groupe C.N.P. inc.	IN00	GARP	375 000	350 000	
Groupe Canatal inc. et Industries Canatal inc.	EX00	GAEF	3 750 000	2 194 000	
Groupe Chagnon international ltée	CJ01	PRPA	2 000 000	1 725 634	
Groupe Conseil JMA inc.	DPME	GARP	100 000	22 619	
Groupe de la Côte inc.	ES02OB	PRET	100 000	94 169	
Groupe de Modes Gurberg Inc.	FR00	PRET	250 000	213 542	
Groupe de scieries G.D.S. inc. et Bois Granval G.D.S. inc.	IN96	GARP	843 750	11 734	
Groupe de scieries G.D.S. inc. et Bois Granval G.D.S. inc.	IN96	GARP	1 605 000	613 523	
Groupe de scieries G.D.S. inc. et Bois Granval G.D.S. inc.	IN00	GARP	570 000	293 232	
Groupe E.D.S. inc.	IN00	GARP	131 250	61 591	
Groupe Énerstat inc.	CR00	GARP	580 000	456 000	
Groupe Enico Inc.	CR00	GARP	308 000	184 800	
Groupe Environnemental Labrie inc.	AS00	GARP	2 100 000	1 575 000	
Groupe Essentia Inc.	EX00	GAEF	250 000	122 698	
Groupe G.R.B. inc.	IN00	GARP	140 000	17 949	
Groupe G.R.B. inc.	IN00	GARP	266 000	68 609	
Groupe G.R.B. inc.	EX00	GAEF	280 000	201 053	
Groupe G.R.B. inc.	CR00	GARP	107 600	86 080	
Groupe Graham International inc.	FR00	GARP	350 000	239 167	
Groupe Graham International inc.	EX00	GAEF	750 000	368 093	
Groupe ICC inc. et N'Ware Technologies USA inc.	CI00	GARP	50 050	21 688	
Groupe Lebel (2004) inc.	AS00	GARP	1 500 000	1 285 716	
Groupe Lignco inc.	CJ01	PRPA	225 000	30 000	
Groupe Minutia inc.	ME00IC	PRPA	250 000	259 081	
Groupe Minutia inc.	ME00IC	PRPA	250 000	259 081	
Groupe Nexio inc.	FR00	GARP	525 000	525 000	
Groupe P.N.F. inc et 9114-9286 Québec inc.	IN00	GARP	431 883	377 897	
Groupe POG	IN00	GARP	375 000	318 542	
Groupe PPD & Industries PPD inc.	TMA3	PRSI	288 443	138 629	
Groupe PPD & Industries PPD inc.	TMA3	PRSI	99 500	24 875	
Groupe RCM inc.	EC02OB	GARP	1 053 250	789 937	
Groupe RCM inc.	ES02OB	PRET	75 000	73 750	
Groupe Rosbon inc. et 9122-5060 Québec inc.	IN00	GARP	150 000	65 000	
Groupe S.G. Ameublements commerciaux inc.	DPME	GARP	100 000	20 833	
Groupe S.G. Ameublements commerciaux inc.	EX00	GAEF	200 000	98 158	
Groupe S.R.G. Inc. (Le)	FR00	GARP	60 000	25 714	
GROUPE SANFAÇON INC. ET INDUSTRIES SANFAÇON INC.	INVE	PRPA	1 250 000	1 058 127	
GROUPE SANFAÇON INC., LES INDUSTRIES SANFAÇON INC. ET LES PRO	IN96	PRPA	1 000 000	798 517	
Groupe SM Pelletier inc.	IN96	GARP	210 000	72 066	
Groupe SM Pelletier inc.	IN00	GARP	210 000	109 098	
Groupe Synergy Composites inc.	EX00	GAEF	150 000	51 890	
Groupe Synergy Composites inc.	CR00	GARP	132 800	19 186	
Groupe Tecnum inc. (Le)	CR00	PRET	552 000	400 102	
Groupe VR2 inc.	CI00	GARP	192 000	44 000	
Groupe VR2 inc.	FR00	PRET	200 000	196 000	
GUEPE, Groupe uni des éducateurs-naturalistes et professionnels en environne	ES02OB	PRET	25 000	25 652	
Guijek Institut Québécois pour la Santé Intégrale inc.	EC02OB	GARP	105 000	24 185	
Guijek Institut Québécois pour la Santé Intégrale inc.	ES02OB	PRET	50 000	28 306	
H. Fontaine Ltée	IN00	GARP	700 000	504 000	
H. Fontaine Ltée	FR00	PRET	1 000 000	875 000	
Habitations l'Escalier de Montréal	ES02OB	PRET	95 000	95 491	
Halo Art inc.	IN00	GARP	227 500	106 167	
Halo Art inc.	CI00	PRET	245 000	227 542	
Hamelin Laliberté Poirier & Associés inc.	CI00	GARP	160 000	53 333	

Risque correspond au solde de l'intervention financière au 31 mars 2007.

Nom de l'entreprise	Programme	Interv. financière	Montant autorisé	Risque ¹	Prov. totale
Données au 31 mars 2007					
	D	C	A		B
Hamelin Laliberté Poirier & Associés inc.	IT00	GARP	105 000	78 750	
Hamelin Laliberté Poirier & Associés inc.	CR00	GARP	150 288	83 725	
Handi-Service XSRP inc.	DPME	GARP	44 000	11 120	
Harfang microtechniques inc.	ME00EE	PRPA	250 000	140 625	
Haute Couture Justina McCaffrey inc.	EX00	GAEF	500 000	245 395	
Havre sur mer - phase II inc.	TO00	GARP	75 000	64 064	
HEBERGEMENT MONT STE-ANNE BBF INC.	INTO	PRPA	1 197 761	187 266	
HEBERGEMENT MONT STE-ANNE BBF INC.	INTO	PRET	541 071	235 000	
Hélicoptères Abitibi Ltée (Les)	CI00	GARP	625 000	513 218	
Hélicoptères Abitibi Ltée (Les)	CI00	GARP	786 500	377 390	
Héroux-Devtek inc.	TMA3	PRSI	911 865	303 955	
Hichaud inc.	ES02OB	PRET	75 000	79 327	
Hôtel Belle Plage Inc.	TOUR	PRSI	34 800	17 400	
HÔTEL DE GLACE QUÉBEC-CANADA INC.	DPME	PRET	125 000	10 417	
HÔTEL FORESTEL VAL-D'OR INC.	TOUR	PRSI	418 000	292 600	
Hôtel Lévesque inc. et Gestion Bertrand Lévesque inc.	TO00	GARP	442 500	375 228	
Hôtel Motel Belle Plage Carleton inc.	TOUR	PRSI	155 000	31 000	
HOTEL MOTEL LE BELUGA INC.	RL05	GARP	237 000	237 000	
Hôtels Lorna-Charles inc.	TO00	GARP	337 500	237 718	
Humagade Itée	DPMECL	GARP	62 200	31 964	
Humagade Itée	CR00NT	GARP	262 240	64 758	
Hydraulique Mirabel inc.	DPMECL	GARP	66 400	30 987	
Hydro Mobile Inc.	EX00PR	GAEF	1 000 000	670 658	
I.C. Vision Inc.	CI00	PRPA	436 878	2 000	
Iaculor Injection inc.	CR00	GARP	268 000	131 200	
ICI Canada inc.	TMA3	PRSI	1 748 516	374 979	
Icllic inc.	AS00	GARP	110 000	91 667	
Idéeclic inc.	CR00CD	GARP	74 991	74 991	
Idilia Inc.	CR00	GARP	920 000	400 000	
IDS Micronet Solutions inc.	CR00NE	PRET	106 876	10 500	
IDS Micronet Solutions inc.	CR00	PRET	95 000	9 800	
IDS Micronet Solutions inc.	FR00	PRET	180 000	175 714	
IFI - Industrie de fourniture internationale Inc.	CR00	GARP	372 000	297 600	
IFI - Industrie de fourniture internationale Inc.	CI00	PRET	500 000	483 334	
Imaginum inc.	CR00	PRET	440 800	190 800	
Imascope Inc.	DPME	GARP	100 000	16 667	
Imascope Inc.	CR00	GARP	116 000	115 536	
Imédia.com inc.	CR00NT	GARP	30 900	29 857	
Immeubles Jacques Robitaille inc. (Les)	TOUR	PRSI	1 018 000	203 600	
Impressions Alliance 9000 inc.	EC02OB	GARP	481 500	430 115	
Impressions Alliance 9000 inc.	ES02OB	PRET	150 000	140 000	
Impressions de Beauce inc.	FR00	GARP	159 390	155 190	
Imprimerie Decopak inc.	CR00	GARP	66 000	66 217	
Imprimerie G.R. limitée et 9172-8139 Québec inc.	IN00	GARP	180 000	177 573	
Imprimerie G.R. limitée et 9172-8139 Québec inc.	IN00	GARP	101 250	98 415	
Imprimerie G.R. limitée et 9172-8139 Québec inc.	IN00	GARP	18 750	17 813	
Imprimerie Méroz (1986) inc. et L'Imprimerie Norlac Ltée	AS00	GARP	213 750	190 056	
Imprimerie Sociale (1994) Inc.	IN00	GARP	220 500	209 016	
IMS Experts-Conseils inc.	CR00NE	GARP	260 797	260 797	
IMS Experts-Conseils International inc.	CI00	PRPA	150 000	150 000	
Industries Balcam Inc. (Les)	EX96	GAEF	200 000	189 997	
Industries Dodec inc.	IN00	GARP	210 000	107 059	
Industries Dodec inc.	IN00	GARP	90 000	48 000	
INDUSTRIES ERIC KENNEDY INC.	CIMP	PRPA	165 000	1 000	
Industries Goodwill Renaissance Montréal Inc.	EC02OB	GARP	128 179	92 314	
Industries Goodwill Renaissance Montréal Inc.	ES02OB	PRET	50 000	47 900	
Industries Jack inc.	IN96	GARP	172 500	32 048	
Industries Jack inc.	IN00	PRET	137 331	137 331	
Industries Jack inc.	EX00	GAEF	75 000	36 809	
INDUSTRIES KEYSTONE (1970) LTEE	CI96	GARP	1 600 000	626 088	
Industries Lignico inc.	IT00	GARP	225 000	211 439	
Industries Massé et D'Amours inc.	IN96	GARP	562 500	323 438	
Industries Massé et D'Amours inc.	EX96	GAEF	450 000	425 000	
Industries Massé et D'Amours inc.	IN00	GARP	187 500	134 375	
Industries Massé et D'Amours inc.	IN00	GARP	600 000	512 500	
Industries Mécanex Inc.	CR00	GARP	66 240	78 109	
INDUSTRIES PERFECTION INC.	IN00	GARP	925 000	663 881	
Industries Plastipak inc.	IN00	PRPA	4 000 000	3 461 726	
Industries Spectal Inc.	IN00	GARP	336 000	108 008	
Industries Spectal Inc.	IN00	GARP	94 500	5 250	
Industries Spectal Inc.	FR00	PRET	760 000	696 667	
Industries Usicast inc.	IN00	GARP	176 400	145 911	
Industries Usicast inc.	EX00	GAEF	50 000	15 000	
Industries Valtech inc.	EX00PR	GAEF	200 000	22 415	
Info Panama Service inc.	CR00	GARP	150 960	118 426	
Info-Kit Technologies inc.	CR00	GARP	240 000	192 000	
Informatique Demers Lambert Desrochers Inc. et 4344626 Canada inc.	IN00	GARP	455 000	455 000	


Risque correspond au solde de l'intervention financière au 31 mars 2007.

<div>  </div>					
Nom de l'entreprise	Programme	Interv. financière	Montant autorisé	Risque ¹	Prov. totale
Données au 31 mars 2007					
	D	C	A		B
Infosite Technologies inc.	EX00	GAEF	51 000	17 700	
Infosite Technologies inc.	IN00	GARP	52 500	38 211	
Infosite Technologies inc.	CR00NE	GARP	72 000	36 000	
Initiatives culturelles interactives (ICI par les Arts)	ES02OB	PRET	25 000	25 767	
Initiatives culturelles interactives (ICI par les Arts)	EC02OB	GARP	75 000	75 000	
Innodia inc.	CBIO	PRPA	13 000 000	14 713 763	
Innovation Industrielle Boivin inc.	CR00VA	GARP	192 000	192 000	
Innovation Maritime	EC02OB	GAEF	150 000	104 248	
Innovox inc.	CR00	GARP	152 000	74 602	
INOTEC INDUSTRIES INC.	EX00	GAEF	100 000	82 000	
Ino-Tech Innovation inc.	DPME	PRET	80 000	43 292	
Ino-Tech Innovation inc.	IN00	GARP	70 000	64 359	
INOX-TECH CANADA INC.	CR00	GARP	176 000	176 000	
Inox-tech Canada inc., Les systèmes Accessair inc. et 3458032 Canada inc.	EX00	GAEF	500 000	274 458	
Installations Unigrip Inc.	IN00	GARP	91 000	40 951	
Installations Unigrip Inc.	IN00	GARP	119 000	71 400	
Installations Unigrip Inc.	CR00	GARP	48 888	31 505	
Installations Unigrip Inc.	CR00	GARP	67 920	54 336	
Installations Unigrip Inc.	FR00	GARP	273 750	219 000	
Institut des Traditions Culinaires du Québec Inc.	IN00	GARP	150 000	137 500	
Instruments Isaac inc.	CR00	GARP	60 000	60 000	
Intégration Mécanique Automatisation Contrôle inc (IMAC)	CR00	GARP	192 000	192 000	
Intelliconcept Inc	IN00	PRPA	50 000	32 800	
Intello Technologies inc.	CR00	GARP	88 000	88 000	
Intellogix inc.	DPME	GARP	100 000	10 000	
Intercalaire Inex inc.	CI00	PRET	500 000	223 000	
Inter-cimes inc.	TO00	GARP	70 900	47 088	
Inter-cimes inc.	TO00	GARP	70 000	47 103	
International suppliers and contractors Inc. (Intersac)	CR00	GARP	112 000	89 600	
Internet Openface inc.	CR00	GARP	163 200	163 200	
Intertis Inc.	EX00	GAEF	350 000	171 777	
IPL INC.	TMA3	ACCP	380 000	380 000	
IPL INC.	TMA3	ACCP	476 100	476 100	
IPL INC.	TMA3	ACCP	946 000	946 000	
IPM	CR00	GARP	78 000	30 870	
Isacsoft inc.	CIMP	CAOR	65 774	65 774	
Isacsoft inc.	CJ01	CAOR	125 112	125 112	
Isacsoft inc.	IT00NE	CAOR	1	1	
ISM Impressio inc.	DPMECL	GARP	16 000	6 400	
iXmédia inc.	CR00NT	GARP	120 000	96 000	
iXmédia inc.	CR00CM	GARP	40 000	32 000	
J.A. Besner & Fils (Canada) ltée	CJ01	GARP	800 000	303 360	
J.E. ROY (PLASTIQUE) INC. ET LES ENTREPRISES LECLAIR CONSULTANT	IN00	GARP	960 000	768 000	
J.S. Levesque ltée et Diesel-Bec inc.	AS00	PRPA	1 550 000	1 381 224	
Jacomau inc.	IN00	GARP	588 000	402 889	
JBM Logic inc.	IT00	GARP	200 000	90 479	
JBM Logic inc.	CR00	GARP	126 400	44 202	
Jeans Warwick Industrie inc.	EX00	GAEF	300 000	135 000	
Jepca inc.	IT00	GARP	112 000	45 185	
JMF GRUES & PALANS INC.	EX00	GAEF	720 000	435 288	
Jouvence, Base de plein air inc.	ES97	GARP	198 000	36 427	
Jouvence, Base de plein air inc.	ES97	GARP	195 000	50 047	
Jouvence, Base de plein air inc.	EC02OB	GARP	692 939	517 252	
Jouvence, Base de plein air inc.	EC02OB	GARP	141 510	115 578	
JOVACO SOLUTIONS INC.	CJ01	PRPA	100 000	13 333	
JOVACO SOLUTIONS INC.	AS00	PRPA	50 000	36 250	
JPM Métal inc.	IN00	GARP	91 000	80 383	
Juke-box numérique TouchTunes inc.	CI00	GARP	1 317 300	57 532	
Jus des Caraïbes Canacol inc.	EX00	GAEF	100 000	81 999	
K2 Impressions Inc.	IN00	GARP	992 000	675 051	
Kaba Ilco inc.	TMA3	PRSI	510 000	255 000	
KAMI SANTE INC.	CI00	GARP	180 000	115 000	
Kara Distribution inc.	DPME	GARP	40 000	10 560	
KBMS inc.	IT00	GARP	700 000	202 222	
KCLM Recherche en nutrition inc.	CR00	GARP	124 800	117 248	
Kezber I Solutions	CR00	GARP	80 000	64 000	
KM TECHNOLOGIES INC.	IT00NE	GARP	500 000	70 833	
Komutel inc.	CI00	GARP	112 500	101 250	
Komutel inc.	EX00	GAEF	50 000	24 540	
Kyzen inc.	IN00	GARP	315 000	251 790	
L.C.F. inc.	DPMECL	GARP	100 000	79 460	
L.D.F. Design	DPME	GARP	34 400	573	
La Boulangerie Fin'Croûte inc.	IN00	GARP	187 500	58 553	
La Boulangerie régionale des Îles inc.	IN00	GARP	273 011	259 740	
La Coop de détail & de service indépendante d'I'miujaq	EC97	GARP	352 500	201 715	
La Coop de détail & de service indépendante d'I'miujaq	EC02CO	GAEF	133 333	79 999	
La Coop de détail & de service indépendante d'I'miujaq	ES02CO	PRET	50 000	53 005	

Risque correspond au solde de l'intervention financière au 31 mars 2007.

					
Nom de l'entreprise	Programme	Interv. financière	Montant autorisé	Risque ¹	Prov. totale
Données au 31 mars 2007					
	D	C	A		B
La Coopérative de câblodistribution de Notre-Dame-des-Monts	EC02CO	GARP	32 500	29 409	
La coopérative des consommateurs de Charlesbourg	EC02CO	GARP	924 040	715 261	
La Coopérative funéraire charlevoisienne	EC02CO	GARP	644 800	611 876	
La Coopérative funéraire de la Mauricie	ENCO02	PRET	1 100 000	376 005	
La Coopérative funéraire de la Mauricie	EC02CO	GARP	384 000	375 239	
La Coopérative funéraire de la Mauricie	ES02CO	PRET	100 000	103 815	
La Corporation ambulancière de Beauce inc.	EC02OB	GARP	700 000	303 333	
La Corporation ambulancière de Beauce inc.	EC02OB	GARP	1 430 000	1 251 245	
La Crevette du Nord Atlantique inc.	IN00	PRET	750 000	582 950	
La Découverte de l'enfance Centre de la petite enfance	ES97	GARP	79 000	38 622	
La Face Cachée de la Pomme inc.	EX00	GAEF	280 000	268 258	
La Filature de L'Isle-Verte (1998) ltée	IN00	GARP	84 375	49 219	
La Fournée J. Houle Inc.	FR00	GARP	105 000	102 365	
La Fournée Saint-Félicien	EC02OB	GARP	78 600	76 123	
La Fromagerie Champêtre Inc.	IN00	PRET	200 000	153 333	
La Maison des entreprises de coeur, coopérative de services	EC02CO	GARP	160 200	139 069	
La Meunerie Milanaise inc.	IN00	GARP	301 000	233 094	
La Meunerie Milanaise inc.	IN00	GARP	612 500	493 403	
La Meunerie Milanaise inc.	IN00	GARP	105 000	85 073	
La société P.R.U.D.E.N.T. inc.	EX00	GAEF	250 000	122 698	
La Société Vie, Intégration, Apprentissage pour handicapés V.I.A. inc.	ES02OB	PRET	100 000	88 000	
La Société Vie, Intégration, Apprentissage pour handicapés V.I.A. inc.	ES02OB	PRET	200 000	211 678	
LA SOURCE BAINS NORDIQUES INC.	TO00	GARP	1 295 000	963 667	
La Sourithèque	ES97	GARP	119 288	79 818	
La Sourithèque	ES97	GARP	156 000	107 097	
Labbell inc.	DPMECL	PRET	125 000	98 606	
Labcal technologies inc.	CR00	GARP	570 800	570 800	
Labcal technologies inc.	CR00NT	GARP	152 000	152 000	
Labcal technologies inc.	IN00	GARP	175 000	161 980	
Labcal technologies inc.	CR00	GARP	448 000	448 000	
Laboratoire Cosmepro inc.	CI00	GARP	390 000	350 958	
Laboratoire Cosmepro inc.	EX00	GAEF	480 000	439 353	
LABORATOIRE COSMÉTIQUE GLOBELLE INC.	DPMECL	GARP	100 000	35 922	
Laboratoires CDL inc.	CR00	GARP	157 568	128 000	
Laboratoires CDL inc.	CR00	GARP	224 000	160 000	
Laboratoires Dermo-Cosmetik inc.	RL05	PRET	3 000 000	2 750 000	
Laboratoires GolemLabs inc.	DPMECL	GARP	100 000	16 447	
Laboratoires Mauves inc.	DPME	GARP	100 000	16 667	
Laboratoires Natrum Inc.	AS00	GARP	175 000	157 500	
Laboratoires Oméga limitée	IN00	GARP	600 000	480 000	
L'Académie Québécoise du Théâtre	ES02OB	PRET	50 000	51 942	
Laiterie Charlevoix Inc.	IN00	GARP	798 000	301 770	
Laprobeç inc.	IN00	PRPA	800 000	842 529	
Laprobeç inc.	CR01AT	GARP	20 000	20 000	
Lar Machinerie inc.	CR01AT	GARP	935 120	935 120	
Lar Machinerie inc.	CR01AT	GARP	807 200	807 200	
Lar Matagami inc.	CR01AT	GARP	168 016	168 016	
Lasertech Industries Inc.	IN00	GARP	385 000	238 333	
Lasertech Industries Inc.	IN00	GARP	210 000	169 167	
L'Association coopérative de Akudlivik	EC97	GARP	266 000	155 167	
L'Association coopérative de Akudlivik	EC02CO	GAEF	283 333	208 896	
L'Association coopérative de Inoudjouac	EC97	GARP	157 500	28 269	
L'Association coopérative de Inoudjouac	EC97	GARP	665 000	387 917	
L'Association coopérative de Inoudjouac	EC97	GARP	70 000	10 650	
L'Association coopérative de Inoudjouac	EC02CO	GARP	1 006 600	852 178	
L'Association coopérative de Inoudjouac	ES02CO	PRET	175 000	169 160	
L'Association coopérative de Inoudjouac	EC02CO	GAEF	466 666	244 025	
L'Association coopérative de Inoudjouac	EC02CO	GARP	245 000	208 250	
L'Association Coopérative de Koartak	ENCO02	PRET	250 000	86 100	
L'Association Coopérative de Koartak	EC02CO	GAEF	133 333	105 317	
L'Association coopérative de Poste-de-la-Baleine	EC97	GARP	70 000	38 500	
L'Association coopérative de Poste-de-la-Baleine	EC02CO	GARP	315 000	236 250	
L'Association coopérative de Poste-de-la-Baleine	EC02CO	GAEF	233 333	144 950	
L'Association Coopérative de Povungnituk	ENCO01	PRET	330 000	66 000	
L'Association Coopérative de Povungnituk	EC97	GARP	1 600 000	726 380	
L'Association Coopérative de Povungnituk	EC97	GARP	70 000	5 859	
L'Association Coopérative de Povungnituk	EC02CO	GARP	1 680 000	1 213 333	
L'Association Coopérative de Povungnituk	EC02CO	GAEF	600 000	233 746	
L'Association coopérative de Sugluk	EC02CO	GAEF	200 000	12 393	
L'Association coopérative de Sugluk	EC02CO	GARP	402 500	402 500	
L'Association coopérative de Sugluk	EC02CO	GARP	1 014 209	997 306	
L'Association coopérative d'Ivujivik	EC97	GARP	385 000	265 222	
L'Association coopérative d'Ivujivik	EC02CO	GAEF	200 000	160 796	
L'Association des employés de Fraco (L'AEF)	EC02OB	GARP	448 000	340 480	
L'Atelier du Seigneur Masson	ES02OB	PRET	50 000	52 093	
Le Centre Communautaire du Faubourg Saint-Laurent	ES97	GARP	71 500	9 174	
Le centre de la petite enfance Les coquins d'abord inc.	ES97	GARP	383 610	332 690	

Risque correspond au solde de l'intervention financière au 31 mars 2007.

<div>  </div>					
Nom de l'entreprise	Programme	Interv. financière	Montant autorisé	Risque ¹	Prov. totale
Données au 31 mars 2007					
	D	C	A		B
Le Centre de services communautaires du Monastère	EC02OB	GARP	80 600	76 220	
Le Centre de services communautaires du Monastère	ES02OB	PRET	35 000	35 835	
Le Champlain	TO00	GARP	947 485	867 383	
Le Club de Yacht de Montréal	EC02OB	GARP	480 000	480 000	
Le Club de Yacht de Montréal	ES02OB	PRET	50 000	50 765	
Le Devoir Inc.	PFIN	CAPR	852 605	852 605	
Le Domaine du Vieux Couvent inc.	TO00	GARP	487 500	487 500	
Le Foyer St-Antoine de Longueuil inc.	EC02OB	GARP	376 392	349 425	
Le Fumoir Kanada Inc.	DPME	PRET	125 000	66 288	
LE GENEVRIER INC.	TO00	GARP	700 000	544 334	
Le Glacier Bilboquet inc.	IN00	GARP	140 000	140 000	
Le Groupe BGJLR inc.	CR00NT	GARP	388 294	349 416	
Le Groupe BGJLR inc.	CR00	GARP	210 791	201 089	
Le Groupe BRT Inc.	CI00	GARP	61 335	24 002	
Le Groupe Conseil Integrim inc.	IT00	PRET	300 000	192 210	
Le Groupe de Gestion GCO inc., Groupe Conseil Omnitech inc. et Le Groupe Is	AS00	GARP	1 330 000	969 792	
Le groupe d'Entraide le Dahila de Beauharnois	ES02OB	PRET	30 000	30 224	
Le Groupe Infotel inc.	CR00	PRET	232 000	243 807	
Le Groupe Lavergne Inc.	FR00	PRPA	2 000 000	730 315	
Le Groupe Morin Doyon Manneh inc.	DPME	GARP	100 000	21 388	
Le Groupe Morin Doyon Manneh inc.	CR00	GARP	69 527	52 145	
Le Groupe Morin Doyon Manneh inc.	IT00NE	GARP	115 168	113 365	
Le Groupe Ohméga inc.	CR00	GARP	158 600	73 809	
Le Groupe Ohmega inc., Le Groupe Ohmega - Division Service inc. et Le Group	IN00	GARP	70 000	52 500	
Le Groupe Ohmega inc., Le Groupe Ohmega - Division Service inc. et Le Group	CI00	GARP	50 400	33 600	
Le Groupe Ohmega inc., Le Groupe Ohmega - Division Service inc. et Le Group	IN00	GARP	224 000	73 971	
Le Groupe Strap-O inc.	DPME	GARP	57 600	15 360	
Le Groupe Strap-O inc.	IN00	GARP	112 000	42 461	
Le Journal de Lévis coopérative de solidarité	EC97	GARP	57 750	15 506	
Le Maître Saladier Inc. & Procédés Amériques S.E.C. & Les Pré-cuisinés à table	IN00	GARP	975 720	704 830	
Le projet Ex Machina	ES02OB	PRET	250 000	201 700	
Le projet Ex Machina	EC02OB	GARP	227 500	171 889	
Le Rêve de Caillette	ES97	GARP	292 500	159 250	
LE SPÉCIALISTE DU BARDEAU DE CÈDRE INC.	IN00	GARP	581 000	412 809	
Le Territoire populaire Chénier inc.	EC02OB	GARP	112 500	100 412	
Lefko produits de plastique inc.	TMA3	PRSI	104 370	67 801	
Leger Marketing inc.	CI00	GARP	800 000	103 225	
Lego Structure inc.	IN00	GARP	105 000	98 619	
Lelièvre, Lelièvre et Lemoignan ltée	PFIN	PRTE	62 000	20 667	
Lelièvre, Lelièvre et Lemoignan ltée	IN00	GARP	315 000	257 250	
L'Envolée, centre de la petite enfance de Beauport	ES97	GARP	176 800	78 364	
L'Épicerie de Durham-Sud - Coop de solidarité	ES02CO	PRET	25 000	17 325	
Les Abattoirs Zenon Billette inc.	CJ01	PRPA	1 000 000	152 778	
Les Abattoirs Zenon Billette inc.	CJ01	PRTE	800 000	600 000	
Les Abattoirs Zenon Billette inc.	IN00	GARP	397 500	325 513	
Les Abattoirs Zenon Billette inc.	IN00	GARP	930 000	922 250	
Les Abattoirs Zenon Billette inc.	IN00	GARP	1 200 000	806 464	
Les Abattoirs Zenon Billette inc.	EX00	GAEF	1 000 000	707 500	
Les Acliers Jean-Pierre Robert inc.	EX00	GAEF	323 040	158 545	
Les Acliers Jean-Pierre Robert inc.	EX00	GAEF	360 000	122 697	
Les Aliments Lebel inc.	IN00	GARP	117 773	120 000	
Les Aliments Massawippi inc.	DPMECL	PRET	20 000	9 375	
Les Amis des Jardins de Métis inc.	EC02OB	GARP	279 500	167 700	
Les Amis des Jardins de Métis inc.	EC02OB	GAEF	65 000	65 000	
Les Amis des Jardins de Métis inc.	ES02OB	PRET	70 000	56 175	
Les Architectes de Messagerie inc.	CR00	GARP	400 000	81 924	
Les armoires de cuisines Denis Couture (2002) inc.	FR00	PRET	150 000	134 375	
Les Ateliers Kami inc.	EC02OB	GARP	249 000	192 654	
Les Ateliers Kami inc.	ES02OB	PRET	50 000	49 137	
Les Bardeaux Lajoie inc.	EX96	GAEF	750 000	507 500	
Les Bières de la Nouvelle-France inc.	IN00	GARP	100 100	97 319	
Les Billots Sélect Mégantic inc.	IN00	GARP	434 700	311 423	
Les Bois Trans Mé inc.	DPMECL	GARP	64 000	36 558	
Les Breuvages Alaska inc.	FR00	PRPA	300 000	200 010	
Les Breuvages Alaska inc.	IN00	GARP	490 000	490 000	
Les Câbles Ben-Mor inc.	AS00	GARP	595 000	50 018	
Les Câbles Ben-Mor inc.	CI00	GARP	1 620 000	1 504 286	
Les Cartons Northrich inc.	CR00	GARP	120 000	95 216	
Les Cèdres Chics-Chocs inc.	IN96	GARP	408 750	185 717	
Les chaises transat Kelley inc.	DPMECL	PRET	20 000	11 767	
Les Chalets La Martinique inc.	TO00	GARP	131 250	96 250	
Les châssis et peinture Philtthy inc.	EX00	GAEF	50 000	44 361	
Les Chaussures STC Inc.	CI00	GARP	252 000	184 800	
Les Chaussures STC Inc.	CR00	PRET	285 000	285 000	
Les Collections Raffinalla Ltée	EX00	GAEF	500 000	500 000	
Les Collections Raffinalla Ltée	CR00	GARP	54 960	54 960	
Les communications SRP inc.	RL05	GARP	140 000	123 585	


Risque correspond au solde de l'intervention financière au 31 mars 2007.

Nom de l'entreprise	Programme	Interv. financière	Montant autorisé	Risque ¹	Prov. totale
Données au 31 mars 2007					
	D	C	A		B
Les Constructions Rénaud Jean inc.	IN00	GARP	364 000	272 140	
Les Cuisines B.B.C.D.S. (2005) inc.	IN00	GARP	87 500	72 072	
Les Diamants du St-Laurent inc.	IN00	GARP	243 750	137 354	
Les Distributions Sécuri-Sport inc.	EX00	GAEF	225 000	162 000	
Les Éclairages Électroniques C.B.M. inc.	IN00	GARP	129 500	78 376	
Les Éclairages Électroniques C.B.M. inc.	FR00	GARP	52 500	48 244	
Les Éditions comestibles inc.	IN00	GARP	56 000	20 516	
Les Emballages Deltapac Inc.	RL05	GARP	880 000	880 000	
Les Enductions Répulpables Rétec Inc.	CR00	PRET	154 000	77 329	
Les entreprises Bigknowledge inc.	IT00NE	GARP	320 000	193 650	
Les entreprises Bigknowledge inc.	AS00	GARP	700 000	460 500	
Les Entreprises Boily & Fils inc.	IN00	GARP	337 500	288 944	
LES ENTREPRISES BUCK EXPERT INC.	CI00	GARP	120 000	40 000	
Les Entreprises de transport Calum inc.	EX00	GAEF	400 000	243 700	
Les Entreprises Gaspésia Pharma inc.	CR00	GARP	63 200	15 065	
LES ENTREPRISES GOLF BIZZ.COM INC.	DPME	GARP	100 000	80 315	
Les Entreprises H.M. Métal inc.	IN96	GARP	90 000	64 238	
Les Entreprises Interco inc.	IN00	GARP	308 000	288 537	
Les Entreprises Martin Lajeunesse inc., GPM Ripe inc. et 6458408 Canada inc.	AS00	GARP	990 000	979 306	
Les Entreprises Michel Corbeil inc.	EX00	GAEF	2 400 000	120 000	
Les Entreprises Pâtes et Croûtes L.B. inc.	IN00	GARP	375 000	321 426	
Les Entreprises PCI Geomatics	CI00	GARP	600 000	83 333	
Les Entreprises Plume et Duvet Myland inc.	EX96	GAEF	100 000	55 000	
Les Entreprises Qualité de Vie Ltée	ES02OB	PRET	50 000	51 889	
Les Entreprises Qualité de Vie Ltée	EC02OB	GARP	183 000	183 000	
LES ENTREPRISES RENAUD CYR INC.	TOUR	PRSI	46 200	15 400	
LES ENTREPRISES RENAUD CYR INC.	TO00	GARP	122 500	120 458	
LES ENTREPRISES SOLUMED INC.	CI00	GARP	384 000	256 000	
LES ÉQUIPEMENTS D'ÉRABLIÈRE C.D.L. INC. ET LES ÉVAPORATEURS DA	IN96	GARP	360 000	99 979	
Les Équipements Resfab inc.	EX00	GAEF	50 000	40 666	
Les Extrusions du Nord inc.	IN00	GARP	215 000	144 643	
Les Fromages Chaput inc.	DPME	GARP	80 000	25 641	
Les Fumets Sylvestre inc.	IN00	GARP	224 000	220 196	
Les Gibiers Canabec inc.	IN00	GARP	561 050	385 729	
Les Images Turbo inc.	CIMP	PRPA	210 000	73 827	
Les Images Turbo inc.	CJ01	PRET	100 000	60 561	
Les Images Turbo inc.	CJ01	PRPA	550 000	507 655	
Les Immeubles Aléphil, société en commandite et 9165-3808 Québec inc.	AS00	GARP	183 600	170 501	
Les Industries Aciflex inc.	FR00	PRET	500 000	250 000	
Les Industries Béroma inc.	EX00	GAEF	350 000	112 500	
Les Industries Béroma inc.	FR00	PRPA	400 000	177 800	
Les Industries Bonneville Ltée	EDA4	ACCP	300 000	300 000	
Les Industries Bonneville Ltée	EDA4	ACCP	60 000	60 000	
LES INDUSTRIES CANZIP INC.	CJ01	PRPA	400 000	375 187	
Les Industries de moules et plastiques VIF Ltée et 94409 Canada Ltée	RL05	GARP	600 000	574 373	
Les Industries Deschamps inc.	IN00	GARP	126 000	107 100	
Les Industries Desjardins Ltée	RL05	GARP	250 000	218 750	
Les Industries Francis Pelletier inc.	DPME	GARP	51 440	17 146	
Les Industries G.R.C. inc.	IN00	GARP	90 000	24 416	
Les Industries G.R.C. inc.	IN00	GARP	30 000	6 667	
Les Industries G.R.C. inc.	IN00	GARP	487 500	325 000	
Les Industries G.R.C. inc.	EX00	GAEF	250 030	238 665	
Les Industries G.R.C. inc.	CR01AT	PRET	200 000	200 000	
Les Industries Lumi-O (Canada) Inc.	IN00	GARP	315 000	194 250	
LES INDUSTRIES NORMROCK INC.	IT00	GARP	350 000	332 653	
Les Industries Pro-Tac inc.	IN00	GARP	560 000	378 000	
Les Industries Rocand inc.	CR00	GARP	140 000	140 000	
Les industries Ste-Anne de la Rochelle inc.	EX00	GAEF	345 000	169 323	
Les industries Ste-Anne de la Rochelle inc.	EX00PR	GAEF	175 000	85 888	
Les Installations Scientifiques Biodev inc.	DPMECL	GARP	40 000	15 333	
LES INVESTISSEMENTS CANADIENS-LIBANAIS CORP. LTÉE	IN96	GARP	420 000	132 820	
Les Investissements IKE inc.	IN00	GARP	2 467 200	2 373 066	
Les Investissements IKE inc.	CR00	GARP	400 000	400 000	
Les Investissements Lépine-Plamondon inc.	RL05	GARP	280 000	276 111	
Les Investissements Navimex Inc.	INTO	PRTE	97 334	64 534	
Les Investissements Navimex Inc.	INTO	PRTE	35 756	23 756	
Les Jeunes Pousses des Jardins-du-Québec	ES97	GARP	345 840	224 844	
Les Jeunes Pousses des Jardins-du-Québec	ES97	GARP	207 200	133 260	
Les Laboratoires L.T.I. inc.	IN00	GARP	455 000	418 825	
Les Laboratoires Quélab Inc.	PFIN	CAPR	250 000	250 000	
Les Laboratoires Quélab Inc.	RE00	PRPA	200 000	41 202	
Les logiciels Dynagram inc.	CI00	GARP	120 000	20 000	
Les Logiciels S.J.G.M. Inc.	IT00	GARP	80 000	29 778	
LES LOGICIELS SIRIUS INC.	CI00	GARP	115 566	108 480	
LES LOGICIELS SIRIUS INC.	CR00	GARP	96 000	100 329	
Les Manufacturiers Alison Pharma Inc.	DPMECL	GARP	100 000	30 198	
LES MEUBLES B.S.K. INC.	EX96	GAEF	100 000	98 155	


Risque correspond au solde de l'intervention financière au 31 mars 2007.

Nom de l'entreprise	Programme	Interv. financière	Montant autorisé	Risque ¹	Prov. totale
Données au 31 mars 2007					
	D	C	A		B
Les Meubles Mélinéa Inc.	EX00	GAEF	75 000	75 219	
Les Modes Florentine ltée	DE00	PRPA	175 000	48 250	
Les Modes Florentine ltée	DE00	PRPA	225 864	134 864	
Les Modes Florentine ltée	DE00	PRPA	250 000	178 500	
Les Moulures Modernes inc.	IN00	GARP	420 700	372 690	
Les Papiers Grimard inc.	IN00	GARP	600 000	487 500	
Les Papiers Marlboro inc.	IN00	GARP	1 155 000	776 650	
Les Papiers Marlboro inc.	IN00	GARP	1 400 000	449 981	
Les Pêcheries Marinard Division La Tabatière ltée	EX96	GAEF	750 000	55 000	
Les Pêcheries Marinard ltée	CJ01	GARP	917 813	172 164	
Les Pêcheries Marinard ltée	IN96	CAOR	249 970	249 970	
Les Pêcheries Marinard ltée	IN96	CAPR	417 800	417 800	
Les Pêcheries Marinard ltée	IN00	PRPA	143 000	89 784	
Les petites cochonnailles... inc.	DPMECL	PRET	33 000	16 985	
LES PIERRES GEMO INC.	DPMECL	GARP	84 000	46 191	
LES PIERRES GEMO INC.	IT00	GARP	100 000	100 000	
Les Pierres J.R. (2000) Inc.	IN00	GARP	455 000	265 417	
Les Placages Multiflex inc.	EX00	GAEF	50 000	24 540	
Les Plastiques Folia inc.	EX00	GAEF	50 000	5 000	
Les Plastiques Qualiplast inc.	DPME	GARP	100 000	1 389	
Les plastiques TPI inc.	CJ01	PRPA	1 000 000	17 500	
LES PLIAGES MASKINONGE INC.	CR01AT	GARP	66 400	66 400	
Les Portes A R D Inc.	IN00	GARP	980 000	633 111	
Les Portes Marly inc.	IN00	GARP	105 000	81 667	
Les Pousses vertes du Haut-St-François inc.	ES97	GARP	20 000	9 047	
Les Presses du Fleuve Inc.	IN00	GARP	720 000	720 000	
LES PRODUCTIONS DIAMANT LTÉE	RL05	PRET	250 000	250 000	
Les Productions Je découvre inc.	DPME	GARP	40 000	4 666	
Les Produits Alimentaires Mondiv inc.	EX00	GAEF	1 500 000	1 257 415	
Les Produits de foresterie 2000 inc.	IN00	GARP	823 550	799 550	
Les Produits de Maison Touch of Country Inc.	DPME	GARP	100 000	1 796	
Les Produits d'emballage de bois (P.E.B.) inc.	DPMECL	GARP	40 000	8 666	
Les produits du loup-marin TAMASU inc.	EX00	GAEF	250 000	122 698	
Les produits du loup-marin TAMASU inc.	FR00	PRPA	1 400 000	700 000	
Les Produits Fraco Ltée	CI96	GARP	640 000	162 902	
Les Produits Fraco Ltée	FR00	GARP	1 750 000	1 750 000	
Les Produits Gilbert inc.	IN00	GARP	1 875 000	1 197 244	
Les Produits Industriels R.G.I. (2001) inc.	IN00	GARP	378 000	252 000	
Les Produits M.F. Forest Inc.	DPME	GARP	60 000	40 442	
Les Produits Paklab inc	IN00	GARP	350 000	176 062	
Les Produits Pharmaceutiques Ulysses inc.	CR00	GARP	488 528	141 459	
Les Promotions de Ligues Majeures inc.	EX00	GAEF	175 000	85 888	
LES RAMPES GARDEX INC.	DPME	GARP	98 960	37 035	
Les Recherches Rogue Inc.	EX00	GAEF	75 000	36 809	
LES RELIGIONS DU MONDE APRÈS LE 11 SEPTEMBRE	EX00	GAEF	52 000	44 800	
Les Savons Evy Inc.	RL05	GARP	180 000	147 000	
Les Séchoirs Ste-Monique inc.	CR01AT	GARP	160 000	160 000	
Les Serres Coopératives de Guyenne	COOP	PASO	438 393	230 166	
Les Serres Coopératives de Guyenne	COOP	PASO	914 469	914 469	
Les Serres Coopératives de Guyenne	EC02CO	GARP	84 500	32 861	
Les Serres Coopératives de Guyenne	ES02CO	PRET	75 000	79 321	
Les Serres Coopératives de Guyenne	EC02CO	GAEF	800 000	366 663	
Les Serres Coopératives de Guyenne	EC02CO	GARP	73 125	56 063	
Les Serres Nouvelles Cultures inc.	CR00	GARP	148 000	148 000	
Les Services de Garde de la Pointe inc.	ES97	GARP	399 750	310 902	
Les services éducatifs du Séminaire Marie-Reine-du-Clergé	EC02OB	GARP	52 500	37 625	
LES SOLUTIONS MECANICA INC.	AS00	GARP	518 000	185 370	
Les Systèmes Adex inc., Adex Solutions inc., Adexmat inc., Akrilon Industries inc.	FR00	GARP	975 000	893 750	
Les systèmes d'information Ullix inc.	CR00	GARP	120 000	54 000	
Les Systèmes LP International inc.	CR00	GARP	320 000	257 680	
Les Systèmes Stellate inc.	IT00	GARP	276 000	118 300	
Les Systemes Tech-Micro.Com Inc.	DPME	PRET	125 000	8 334	
Les technologies Clémex inc.	CI00	GARP	600 000	100 000	
Les Textiles Tri-Star Ltée	AS00	GARP	420 000	301 000	
Les Textiles Tri-Star Ltée	EX00	GAEF	300 000	147 237	
Les Textiles Tri-Star Ltée	FR00	PRET	300 000	300 000	
Les Tissus Geo. Sheard Ltée	IN00	GARP	490 000	215 724	
Les Tissus Geo. Sheard Ltée	IN00	GARP	322 000	145 666	
Les Tissus Geo. Sheard Ltée	IN00	GARP	525 000	493 750	
Les tricotés DDC	IN00	GARP	56 000	50 400	
LES VÊTEMENTS PERLIMPINPIN INC.	EX00	GAEF	168 750	41 252	
Les Viandes C.D.S. inc.	RL05	GARP	455 000	436 042	
Les Viandes Sunnico inc.	EX00	GAEF	750 000	368 093	
Levitronics inc.	CR00	GARP	660 000	585 732	
L-IPSE Services conseil Inc.	DPMECL	GARP	60 000	23 000	
Lipso Systèmes Inc.	EX00	GAEF	75 000	5 000	
Lipso Systèmes Inc.	CR00	GARP	80 000	80 000	

Risque correspond au solde de l'intervention financière au 31 mars 2007.

					
Nom de l'entreprise	Programme	Interv. financière	Montant autorisé	Risque ¹	Prov. totale
Données au 31 mars 2007					
	D	C	A		B
LOAD SYSTEMS INTERNATIONAL INC.	FR00	GARP	70 000	16 667	
LOAD SYSTEMS INTERNATIONAL INC.	IT00	GARP	120 000	90 000	
LOAD SYSTEMS INTERNATIONAL INC.	EX00	GAEF	382 500	157 500	
Logic Ticket inc.	CR00	GARP	160 000	72 875	
Logic Ticket inc.	CI00	PRPA	150 000	151 401	
Logic Ticket inc.	CR00	GARP	160 000	127 986	
LOGICIEL M.I.S. INC.	VTP1	CSEC	45 000	182 852	
Logiciels LAUTOPAK inc.	CR00NE	GARP	99 200	99 200	
Logiciels Modulex inc.	CR00	GARP	81 734	11 720	
LOGICIELS VISAGES INC. (LES)	PADT	PRET	52 952	52 952	
LOGICIELS VISAGES INC. (LES)	PADT	PRPA	80 000	66 617	
Logiweb Inc.	IN00	PRPA	100 000	76 667	
L'Oiseau bleu	ES97	GARP	237 250	185 129	
L'Oréal Canada Inc.	TMA3	PRSI	261 655	52 331	
Lucratex inc.	CR00	GARP	166 400	163 476	
Lucratex inc.	EX00	GAEF	320 000	224 626	
Lumca inc.	CI00	GARP	210 000	80 492	
LVL Studio Inc.	IN00	GARP	210 000	35 000	
LxSix Photoniques inc.	IN00	PRPA	950 000	490 833	
LxSix Photoniques inc.	CR00	GARP	880 000	704 000	
Lyrtech Inc.	FR00	GARP	342 708	298 958	
Lyrtech Inc.	CR00	GARP	431 200	75 449	
Lyrtech RD inc.	CR00	GARP	668 000	197 878	
M.I.O. Maison informatique de l'Outaouais inc	CI00	GARP	160 000	10 666	
Machinerie Feuiltaut Canada Inc.	CR00	GARP	180 000	20 256	
MACHINES ROGER INTERNATIONAL INC. (LES)	CI00	GARP	480 000	225 464	
Machitech inc.	RL05	GARP	105 000	102 500	
Madelimer inc.	IN96	PRPA	750 000	464 233	
Madelimer inc.	IN00	GARP	337 500	249 107	
Madelimer inc.	CR00GM	GARP	536 000	536 000	
Madelimer inc.	IN00	PRET	800 000	400 000	
Madelipêche inc.	PFIN	PRET	200 000	87 324	
Maerix inc.	DPME	GARP	60 000	10 771	
Maestrovision inc.	DPME	GARP	100 000	16 667	
Magasin Co-op de Caplan St-Alphonse	EC02CO	GARP	416 520	329 397	
Magasin Co-op de Rivière-au-Renard	EC02CO	GARP	595 925	482 793	
Magasin Co-op de Sainte-Françoise	EC97	GARP	52 500	28 125	
Magasin Co-op de St-Gédéon	EC97	GARP	387 193	194 189	
Maintien Plus	ES97	GARP	18 000	20 742	
Maison Carignan inc.	EC02OB	GARP	341 825	285 375	
Maison de la coopération et de l'économie solidaire de Québec	ES02CO	PRET	70 000	72 518	
Maison de prière "Le Cenacle"	EC02OB	GARP	222 084	42 462	
Maison le Parcours inc.	EC02OB	GARP	157 500	42 101	
Maison L'Odyssée pour joueurs compulsifs	EC02OB	PRET	100 000	64 999	
Maison Montessori de Chelsea	ES97	GARP	294 777	219 869	
Manutention S & S Handling Inc.	DPMECL	PRET	50 000	30 568	
Manutention S & S Handling Inc.	IN00	PRPA	50 000	44 932	
MARIE SAINT PIERRE DESIGN INC.	CI00	GARP	100 000	45 833	
Marigny Solutions Internet inc.	CR00	GARP	50 400	51 200	
Marigny Solutions Internet inc.	CR01AE	GARP	48 400	20 800	
Marinard Biotech inc.	IN00	GARP	1 200 000	396 661	
Mar-p. Trempes inc.	PAIN	PRPA	69 200	30 386	
Mar-p. Trempes inc.	PFIN	PRPA	50 000	17 031	
Martin Lemire & Fils inc. et 9140-4970 Québec inc.	IN00	GARP	280 000	276 833	
Matelas Bocerêves inc.	IN00	GARP	77 000	71 800	
Matériaux D.F.C. inc.	DPME	GARP	100 000	17 592	
Matiss inc.	IT00	GARP	800 000	179 400	
Matiss inc.	IN00	GARP	280 000	125 285	
Matrix Innovation inc.	DPME	GARP	100 000	13 733	
Mawashi Équipements pour Arts Martiaux Inc.	CI00	GARP	79 162	113 406	
Mawashi Équipements pour Arts Martiaux Inc.	IN00	GARP	84 000	66 307	
Mawashi Équipements pour Arts Martiaux Inc.	CR00	GARP	58 205	45 380	
Maxi-Roule inc.	EX00	GAEF	100 000	50 000	
Maxi-Roule inc.	EX00	GAEF	125 000	71 250	
Maxivac Environnement inc.	IN00	GARP	210 000	204 960	
MC Distribution Plus inc.	DPME	GARP	80 000	6 838	
MC Distribution Plus inc.	IN00	GARP	175 000	154 118	
MC Distribution Plus inc.	EX00	GAEF	150 000	49 716	
McGrail Design inc.	EX00	GAEF	50 000	40 000	
MÉCANARC INC.	IN00	GARP	280 000	148 426	
MÉCANARC INC.	IT00	GARP	140 000	98 519	
Mécanique industrielle de Québec Inc.	IN00	GARP	85 400	49 000	
Mécanique industrielle de Québec Inc.	EX00	GAEF	87 500	59 500	
Mécatron-Système inc.	CR00	GARP	74 774	52 016	
Mecfor inc.	IN00	GARP	150 000	37 500	
Mecfor inc.	CI00	GARP	187 500	121 085	
Médiatrix Télécom, inc. ET Media5 Corporation ET M5T Centre d'excellence en	IT00	PRPA	8 849 091	9 425 261	


Risque correspond au solde de l'intervention financière au 31 mars 2007.

<div>  </div>					
Nom de l'entreprise	Programme	Interv. financière	Montant autorisé	Risque ¹	Prov. totale
Données au 31 mars 2007					
	D	C	A		B
MEDICAGO INC.	CBIO	PRPA	12 000 000	13 742 081	
Medical Intelligence Technologies inc.	EX00	GAEF	364 000	56 917	
Mégatran Électrique Ltée	EX00	GAEF	1 125 000	201 000	
MemProtec inc.	EX00	GAEF	75 000	69 999	
Menuiserie Bureau & Fils inc.	IN00	GARP	106 340	76 171	
Menuiserox Inc.	IN00	PRPA	500 000	308 333	
MEP Technologies inc.	CJ01	PRPA	2 000 000	1 387 750	
MEP Technologies inc.	EX00	GAEF	1 500 000	736 185	
MEP Technologies inc.	RE00	GARP	600 000	360 000	
Mermax inc.	DPME	GARP	100 000	33 333	
Metafix Inc.	IN96	GARP	240 000	67 798	
Metafoam Technologies inc.	CR00	GARP	192 000	87 666	
MÉTAL DUQUET (1994) INC. ET DUQUET IMMOBILISATIONS INC.	IN00	GARP	892 500	595 000	
Métal Excel Inc.	IN00	GARP	857 500	151 326	
Métal Grenier ltée	IN00	PRPA	550 000	518 240	
Métal Grenier ltée	FR00	GARP	210 000	175 000	
Métal Plessis inc.	EX00	GAEF	350 000	171 777	
Métal Plessis inc.	CR00	GARP	180 380	94 377	
Métal Plessis inc.	IN00	GARP	210 000	158 613	
Métal Plessis inc.	CR00	GARP	113 756	91 005	
Métal Plessis inc.	FR00	GARP	210 000	206 500	
MÉTAL POTVIN INC.	IN00	GARP	168 000	141 893	
MÉTAL POTVIN INC.	IN00	GARP	119 000	72 144	
Métal Sigma inc.	IN00	GARP	69 600	58 905	
Métal Sigma inc.	IN00	PRET	255 000	223 125	
Metallifer M.F. Ltée	EX00	GAEF	300 000	117 442	
Metallifer M.F. Ltée et Gestion MMG inc.	IN00	GARP	315 000	134 124	
Métallurgie Castech inc. et Gestion Métallurgie Castech inc.	2F	CAPR	150 000	90 000	
Métallurgie Castech inc. et Gestion Métallurgie Castech inc.	IN00	GARP	1 960 000	1 333 626	
Métamax Inc.	EX00	GAEF	50 000	24 540	
Métatube (1993) inc. et Centre international de valve inc.	IN00	GARP	180 000	166 361	
Métaux M.D. inc.	IN00	GARP	689 500	603 316	
Métaux M.D. inc.	IN00	GARP	1 715 000	1 724 614	
Métosak Inc.	EX00	GAEF	250 000	135 700	
Métosak Inc.	FR00	GARP	70 000	70 000	
Meuble Solibois inc.	IN00	PRPA	100 000	88 450	
Meubles Boréal inc. (9105-5269 Québec inc.)	DPME	GARP	48 000	40 756	
Meubles Laurier ltée	CI00	PRET	200 000	110 000	
Meubles Médusa Inc.	DPME	GARP	80 000	18 096	
Meubles Paramount Manuf. Cie Ltée	IN00	GARP	255 524	91 636	
Meubles Paramount Manuf. Cie Ltée	FR00	PRPA	62 500	61 071	
Micro L.L. inc.	CR00	GARP	190 796	152 637	
Micro Système à Intelligence Distribuée Minds inc.	CR00	GARP	64 000	64 000	
Micro Système à Intelligence Distribuée Minds inc.	EX00	GAEF	75 000	36 809	
MICROBIOS ANALYTIQUE INC.	DPME	GARP	86 400	25 920	
MIRADOR DNA DESIGN INC.	CI00	GARP	160 000	108 150	
Mitec Télécom inc.	CJ01	CAOR	566 667	307 073	
Mitec Télécom inc.	CJ01	GARP	666 667	375 000	
Mitec Télécom inc.	CJ01	PRPA	2 500 000	1 000 000	
Mobile Maestria inc.	CR00	GARP	61 896	49 517	
Mobilier Phoenix, coopérative de travailleurs	EC97	GARP	89 700	51 032	
Mobilier Phoenix, coopérative de travailleurs	EC02CO	GAEF	25 000	25 000	
Mobilier Phoenix, coopérative de travailleurs	EC02CO	GARP	15 000	7 000	
Modulaire Unigrip Inc. et Installations Unigrip inc.	DPME	GARP	80 000	15 545	
Module Ultra inc.	DPMECL	GARP	100 000	57 639	
Mondo Poly Plastic Inc.	IN00	GARP	968 189	168 002	
MONSIEUR CABANON INC.	FR00	GARP	70 000	47 833	
MONTREAL PARQUETRY FLOORS INC.	CJ01	PRPA	155 519	83 019	
Morgan Schaffer Inc. et Systèmes Morgan Schaffer Inc.	IN00	PRET	350 000	350 000	
Motel Demers inc.	TO00	GARP	227 500	224 970	
Motel Dubé inc.	TO00	GARP	698 000	543 721	
Motel H.D. Laliberté Inc.	TO96	GARP	125 000	31 049	
Moules composites Hyteck inc.	IN00	GARP	154 000	38 223	
Moules Industriels (C.H.F.G.) Inc.	IN00	GARP	350 000	299 600	
Moulibois inc.	EC97	GARP	1 065 000	640 311	
Moulibois inc.	IN00	PRET	550 000	556 211	
M'Plast inc.	IN00	GARP	350 000	269 709	
MRT Robotique inc.	CR00	GARP	77 440	77 440	
MRT Robotique inc.	CR00	GARP	128 000	37 600	
MTL Technologies Inc.	IN00	GARP	175 000	160 417	
Multi Usinage inc.	IN00	PRET	150 000	120 000	
Multi Van Drummond inc. et Industries M.W. inc.	IN00	GARP	462 500	418 819	
MULTIDEV TECHNOLOGIES INC.	FR00	GARP	280 000	233 333	
MULTIDEV TECHNOLOGIES INC.	CR00	GARP	320 000	320 000	
MULTIDEV TECHNOLOGIES INC.	CR00	GARP	320 000	256 000	
Mutina inc.	AS00	GARP	2 170 000	1 665 300	
MULTIPAK LTEE	ME00	PRPA	2 000 000	2 000 000	

Risque correspond au solde de l'intervention financière au 31 mars 2007.

Nom de l'entreprise	Programme	Interv. financière	Montant autorisé	Risque ¹	Prov. totale
Données au 31 mars 2007					
	D	C	A		B
Multi-Portions Inc.	IN00	PRET	2 000 000	1 963 856	
Multi-Portions Inc.	IN00	PRET	750 000	295 230	
Multivet International inc.	CI00	GARP	165 200	24 780	
Multivet International inc.	CI00	GARP	140 000	79 333	
Multivet International inc.	IN00	PRET	400 000	250 000	
MX Windsor inc.	AS00	GARP	200 000	196 667	
Myca Inc.	EX00	GAEF	1 500 000	438 239	
Myco Anna inc.	FR00	GARP	105 000	80 660	
NAD-TEC inc.	DPMECL	GARP	80 800	39 438	
NAM inc.	TO00	GARP	345 000	273 398	
Nanométrie inc.	ME00IC	PRPA	500 000	466 667	
Natart Juvénile inc.	EX00	GAEF	300 000	260 066	
Natart Juvénile inc.	IN00	PRET	305 000	300 900	
Nature 3M inc.	EX00	GAEF	200 000	200 000	
NDT TECHNOLOGIES INC.	CR00	GARP	420 000	336 000	
Neks Technologies Inc.	IT00	PRET	287 000	182 563	
Neks Technologies Inc.	CI00	PRET	243 000	105 070	
NÉOPTIX INC.	IN00	GARP	70 000	43 167	
Neptune Technologies & Bioressources inc.	IN00	PRPA	980 000	865 667	
Neptune Technologies & Bioressources inc.	RE00	PRPA	1 500 000	1 325 000	
NETSYM COMMUNICATION INC.	DPME	GARP	100 000	20 000	
Nitek Laser inc.	RL05	PRET	775 000	775 000	
Nmédia Solutions inc.	IT00NE	GARP	52 500	48 972	
Nokamic inc.	IT00	GARP	105 000	52 500	
Norcan Aluminium inc.	CR00	GARP	176 000	56 000	
Novabrik International Inc.	CR00	GARP	87 622	40 970	
Novakod Technologies inc.	CR00	GARP	50 000	52 516	
Novasys inc.	CR00	GARP	54 280	54 280	
Novasys inc.	CR00CM	GARP	134 400	134 400	
Novasys inc.	CR00CM	GARP	144 000	86 754	
Novasys inc.	CR00	GARP	51 200	39 758	
Novasys inc.	EX00	GAEF	100 000	49 079	
Noveko International inc.	AS00	GARP	780 000	663 000	
Noveo Technologies Inc.	CR00	GARP	136 000	136 000	
Noveo Technologies Inc.	CI00	GARP	150 000	118 589	
Noveo Technologies Inc.	CR00	GARP	140 000	41 577	
NOVIK INC.	IN00	GARP	700 000	441 667	
NOVIK INC.	IN00	GARP	490 000	490 000	
NOVO TECHNOLOGIES INC.	FR00	GARP	350 000	235 926	
NSI GLOBAL INC.	PADT	PRPA	995 000	1 000	
NSI GLOBAL INC.	CJ01	PRPA	4 000 000	1 000	
NURA Canada inc.	FR00	PRPA	200 000	144 347	
Nutrabieu inc.	CR00	GARP	75 280	75 280	
Nutraceutiques Nutrapro Inc.	CI00	GARP	400 000	257 026	
Nutraceutiques Nutrapro Inc.	CR00	GARP	640 000	254 630	
Nutrifrance ltée et 9165-9755 Québec inc.	IN00	GARP	350 000	105 030	
Nutrifrance ltée et 9165-9755 Québec inc.	ME00PS	PRET	200 000	125 000	
Nutrifrance ltée et 9165-9755 Québec inc.	IN00	GARP	650 000	304 688	
Nutrinor, coopérative agroalimentaire Saguenay-Lac St-Jean	EC97	GAEF	1 350 000	662 567	
NUVAC Science de la vie inc.	EX00	GAEF	50 000	40 000	
Octasic Inc.	IT00	CAOR	1	1	
Odotech inc	CR00	GARP	336 000	251 573	
Oilwin International Entreprises Ltd	CR00	GARP	76 160	60 928	
Oilwin International Entreprises Ltd	CR00	GARP	112 000	23 314	
Olvil Corporation (Canada) Inc.	EX00	GAEF	166 650	139 986	
OmnI-Med.Com Inc.	DPME	GARP	100 000	28 861	
Omnitech Labs inc.	FR00	GARP	210 000	84 583	
Omnitech Labs inc.	CI00	PRET	375 000	312 500	
Omnitech Labs inc.	EX00	GAEF	250 000	216 665	
Omnitech Labs inc.	CR00	GARP	580 000	280 000	
Omnitech Labs inc.	CR00	GARP	440 000	347 766	
OPAL-RT TECHNOLOGIES INC.	CJ01	PRET	500 000	208 349	
OPAL-RT TECHNOLOGIES INC.	CR00	GARP	720 000	360 000	
OPSENS INC.	IT00	PRPA	213 000	147 071	
Optel-Technologies inc.	IT00	GARP	140 000	102 667	
Optel-Technologies inc.	CI00	GARP	140 000	100 333	
Optimont inc.	IN00	GARP	78 750	39 375	
Option Carrière	ES02OB	PRET	28 000	28 845	
Optosécurité inc.	CR00	GARP	677 760	677 760	
Optosécurité inc.	EX00	GAEF	800 000	392 632	
Opusmed Inc.	CI00	GARP	260 000	79 444	
Opusmed Inc.	IN00	GARP	227 500	69 514	
ORANGE Digital Systems inc.	PADD	PRPA	129 700	10 861	
Orbi Métal Construction inc.	EX00	GAEF	600 000	536 850	
Orbi Métal Construction inc.	CI00	GARP	200 000	153 341	
Orion Software inc.	EX00	GAEF	100 000	10 000	
Orion, coopérative de recherche et de conseil	EC97	GARP	61 200	6 669	


Risque correspond au solde de l'intervention financière au 31 mars 2007.

					
Nom de l'entreprise		Programme	Interv. financière	Montant autorisé	Risque ¹
Données au 31 mars 2007					
		D	C	A	B
ORTHOCONCEPT QUEBEC INC.		FR00	PRET	525 000	345 000
Orus 3D inc.		CR00	GARP	172 000	137 600
Orus 3D inc.		IN00	GARP	214 375	70 721
Orus Intégration inc.		DPME	GARP	52 000	9 905
OSRAM SYLVANIA LTEE		TMA3	PRSI	212 000	53 000
OTJ de St-Odilon, Coopérative de solidarité		ES02CO	PRET	90 000	90 945
OUTIL & MATRICE HARRINGTON INC.		CR00	GARP	248 400	191 158
OUTIL & MATRICE HARRINGTON INC.		IN00	PRET	2 500 000	2 232 143
OUTIL & MATRICE HARRINGTON INC.		CR00	GARP	210 000	210 000
Outillage industriel Québec ltée		IN00	GARP	150 000	147 222
Ouvroir missionnaire Ste-Marie inc.		EC02OB	GARP	120 000	85 102
OZ COMMUNICATIONS INC.		IT00NE	GARP	400 000	220 000
OZ COMMUNICATIONS INC.		CR00	GARP	2 160 000	1 728 000
P.L.C. inc.		CJ01	PRPA	1 000 000	85 000
Paber Aluminium inc. et Immo-Pacol inc.		IN00	GARP	100 000	56 133
Pagna Composites inc.		IN00	GARP	280 000	256 667
Panneaux Optimum inc.		IN00	GARP	315 000	281 650
Pan-O-Starr inc.		IN00	GARP	975 000	930 309
Pan-O-Starr inc.		CJ01	CAPR	350 000	350 000
Papier Durabox inc.		IN00	GARP	350 000	160 402
Papier Durabox inc.		EX00	GAEF	50 000	4 997
Parenteau agent international en bois et dérivés inc.		IN00	GARP	224 000	149 135
Parenteau agent international en bois et dérivés inc.		EX00	GAEF	144 313	74 939
Part du chef		ES02OB	PRET	185 000	192 883
Parvélo inc.		EC02OB	GARP	97 500	75 292
Parvélo inc.		ES02OB	PRET	25 000	22 000
Payne Bay Fishermen's Cooperative Association		EC97	GARP	630 000	374 500
Payne Bay Fishermen's Cooperative Association		ES02CO	PRET	50 000	48 755
Payne Bay Fishermen's Cooperative Association		ES02CO	PRET	75 000	80 153
Payne Bay Fishermen's Cooperative Association		EC02CO	GARP	360 500	320 444
Payne Bay Fishermen's Cooperative Association		EC02CO	GAEF	120 000	36 546
PBI Industries inc.		ME00IC	PRPA	250 000	258 745
Pêcheries Norpro 2000 ltée		IN00	GARP	180 000	180 000
Pêcheries Norpro 2000 ltée		EX00	GAEF	210 000	103 066
Pega Précision inc.		RL05	GARP	350 000	296 154
Peintures Cyclone inc.		IN00	GARP	70 000	50 185
Peintures Cyclone inc.		IN00	GARP	85 400	60 606
Pépinière Bonsaï 2000 inc.		EX00	GAEF	137 500	76 365
Pépinière Bonsaï 2000 inc.		IN00	GARP	260 100	260 100
Pep-Tex inc.		EX00	GAEF	150 000	125 804
PERFECLAB INC.		IN00	GARP	210 000	53 312
Perseïde Confection H. Tech, coop de travail		ES02CO	PRET	65 000	68 218
Perseïde Confection H. Tech, coop de travail		EC02CO	GARP	25 000	21 250
Petites Maisons du Parc inc. (Les)		TOUR	PRSI	43 200	10 800
Pharmaceutique Caprion inc.		IT00	PRPA	9 000 000	9 000 000
Pharmalab (1982) inc.		IN00	GARP	250 000	183 580
Philing Expo Inc.		RL05	GARP	70 000	66 111
Philips Electronique ltée (St-Jérôme)		TMA3	PRSI	187 311	62 437
Photon Etc. inc.		CR00	GARP	104 000	104 000
PHOTONIKES BRAGG INC.		CJ01	PRPA	800 000	6 000
Photo-souvenir.com inc.		DPME	PRET	100 000	86 241
Physio-Design Inc.		DPME	GARP	40 000	5 443
Phytronix technologies inc.		IT00	GARP	268 000	210 945
Pinpoint Selling Inc.		IT00	GARP	352 000	132 000
Pinpoint Selling Inc.		CR00CD	GARP	52 160	41 728
Pinpoint Selling inc.		CR00	GARP	245 600	231 090
PixelWeb inc.		CR00	GARP	136 000	67 784
Placage au Chrome de Ste-Foy inc., R M H Industrie inc. et Gestion Placage RN		RL05	GARP	595 000	541 603
PLACAGE MANCO TGV INC.		PFIN	CSEC	460 106	100 026
PLACAGE MANCO TGV INC.		PFIN	PRTE	300 000	95 236
Placages Beaulac et Fils inc., 9058-6017 Québec inc., Entreprise Pierre Beaulac		CI00	GARP	245 000	189 000
Placages Mégantic (PMI) inc. et Groupe Transforêt inc.		IN00	GARP	266 000	104 709
Placements Jacques Aubry inc.		IN00	GARP	500 000	478 610
Plan Nagua inc.		EC02OB	GARP	219 375	219 375
Plancher Best Value inc.		IN00	GARP	656 250	660 950
Planchers Ancestral inc.		IN00	GARP	726 495	578 474
Planchers dépôt inc. et Gestodon inc. FASNRS de Club Céramique Gagliardi inc		IN00	GARP	240 000	236 000
Planchers des Appalaches Ltée		IN00	PRTE	77 800	38 900
Planchers des Appalaches Ltée		IN00	PRTE	65 337	32 669
Planchers des Appalaches Ltée		IN00	GARP	1 527 713	1 258 949
Planchers Groleau inc.		IN00	GARP	240 000	185 714
Planchers Mistral inc. et Bois Francs Ferland-Boilleau inc.		IN96	GARP	525 000	105 000
Planchers Mistral inc. et Bois Francs Ferland-Boilleau inc.		EX96	GAEF	1 750 000	666 600
Planchers Mistral inc. et Bois Francs Ferland-Boilleau inc.		IN00	GARP	808 500	504 750
Planchers Mistral inc. et Bois Francs Ferland-Boilleau inc.		IN00	GARP	150 000	116 250
Planchers Mistral inc. et Bois Francs Ferland-Boilleau inc.		CR01AT	PRET	187 500	187 500
Planchers St-Louis inc.		IN00	GARP	500 000	427 083

Risque correspond au solde de l'intervention financière au 31 mars 2007.

Nom de l'entreprise	Programme	Interv. financière	Montant autorisé	Risque ¹	Prov. totale
Données au 31 mars 2007					
	D	C	A		B
Planteck inc.	DPME	GARP	100 000	16 667	
Planteck inc.	ME00PC	PRPA	200 000	80 000	
Plasmatec Inc.	IN00	GARP	385 000	160 417	
Plastech inc.	IN00	GARP	530 460	372 447	
Plastique Micron inc.	IN00	GARP	542 500	430 430	
Plastique Micron inc.	IN00	GARP	542 500	430 430	
Plastique Rolek inc.	IN00	GARP	310 000	203 965	
Plastiques 2000 Sécuri-Flots inc.	EX96	GAEF	28 000	13 837	
Plages PLP inc.	DPMECL	GARP	100 000	21 666	
Pleurs Bonnier inc.	PAIN	CAPR	189 017	140 690	
Pleurs Bonnier inc.	PAIN	PRPA	120 000	64 286	
Poissonnerie de Cloridorme inc.	EX00	GAEF	780 000	444 000	
Polycor inc. et Tranches Polycor inc.	IN00	PRET	900 000	855 000	
Polycrylic	IN00	GARP	207 600	179 654	
Polyform A.G.P. Inc.	TMA3	ACCP	92 000	92 000	
Polylab-Expert inc.	IN00	GARP	210 000	176 011	
Poly-Tech Radiant inc. et Cie-Nergy Ply-Foil Canada inc.	EX00	GAEF	500 000	123 329	
Pompco inc.	IN00	GARP	300 000	254 991	
Portes & fenêtres Val-Alain inc.	FR00	GARP	70 080	65 700	
Portes & fenêtres Val-Alain inc.	IN00	GARP	100 000	81 326	
Portes d'armoires l'Authentique Inc.	DPMECL	GARP	94 966	39 014	
Portes Patio Résiver inc.	IN00	PRPA	1 750 000	1 567 708	
Posi-Plus Technologies inc.	EX00	GAEF	1 425 000	873 125	
Posi-Plus Technologies inc.	IN00	GARP	875 000	116 411	
Pourvoirie du Lac Oscar inc. (La)	TOUR	PRSI	182 000	109 200	
Pourvoirie du Lac Oscar inc. (La)	TOUR	PRTE	72 800	12 133	
Pourvoirie Le Chasseur inc.	TO00	GARP	75 000	30 469	
Pourvoirie Oasis du Gouin inc.	TOUR	ACCP	72 000	72 000	
Pourvoirie Oasis du Gouin inc.	TOUR	PRTE	29 287	18 700	
Pourvoirie Oasis du Gouin inc.	TOUR	PRTE	4 675	1 169	
PRAENESTE TECHNOLOGIES INC.	CI00	PRPA	200 000	53 333	
Prelco inc. et Beclawat Manufacturing Inc.	AS00	GARP	1 000 000	761 905	
Prelco inc. et Presecur Inc.	IN00	GARP	1 500 000	1 305 000	
PREMIERE STRATEGIE INC.	CI00	GARP	560 000	35 545	
PRÉMONTEX ENR.	IN00	GARP	157 500	102 812	
PRÉMONTEX ENR.	IN00	GARP	189 000	97 628	
PRESENTOIRS DE METAL AWW INC.	EX00	GAEF	90 000	36 900	
Prestige Télécom ltée	CI96	GARP	1 200 000	342 904	
PRIMAX TECHNOLOGIES INC.	CI00	GARP	160 000	34 285	
Priva Sport Inc., Joff International Inc. et Priva Sport Inc. (USA)	CJ01	PRPA	750 000	275 000	
Pro Décor et Design Inc.	DPMECL	GARP	20 000	2 574	
Probiom énergie inc.	IN00	GARP	70 000	56 000	
Prochaps Équipement Équestre Inc.	CR00	GARP	53 600	44 160	
PRODeSQL inc.	DPMECL	GARP	48 000	8 558	
Productions Absolu St-Laurent	EC02OB	GARP	86 355	58 772	
Productions La Fayette Inc.	IN00	GARP	184 500	144 583	
Productions Québec Multimédia inc.	CR00NE	PRET	72 150	58 465	
Productions Réalisations Indépendantes de Montréal (P.R.I.M.) inc.	EC02OB	GARP	240 229	227 059	
Productions Réalisations Indépendantes de Montréal (P.R.I.M.) inc.	ES02OB	PRET	50 000	50 940	
PRODUCTIONS SHANDA INC.	CJ01	PRPA	50 000	2 000	
Produits Alba inc.	IN00	GARP	405 000	186 555	
Produits Alba inc.	CI00	GARP	750 000	554 748	
Produits alimentaires Laval inc.	IN00	GARP	52 500	43 750	
PRODUITS ALUMINA INC.	EX00	GAEF	500 000	475 000	
Produits Chimiques Expro inc.	RE00	PRET	4 195 186	218 173	
Produits d'Alimentation Bologna Ltée	PFIN	PRPA	1 000 000	32 500	
Produits environnementaux Greensolv inc.	EX00	GAEF	100 000	49 079	
Produits environnementaux Greensolv inc.	CI00	GARP	80 000	40 148	
Produits Forestiers Bonavignon inc.	IN00	GARP	333 750	301 065	
Produits Forestiers Bonavignon inc.	EX00	GAEF	125 000	59 057	
Produits Forestiers Bonavignon inc.	IN00	GARP	56 250	51 925	
Produits forestiers Champlain inc.	IT00	GARP	470 400	429 358	
Produits forestiers du Pontiac inc.	IN00	GARP	350 000	323 750	
Produits forestiers Lamco inc.	IN00	GARP	600 000	599 449	
Produits Intégrés Avior inc.	IT00	GARP	720 000	308 000	
Produits Matra inc.	IN00	GARP	700 000	630 000	
Produits métalliques Bussièrès inc.	IN00	GARP	560 000	507 303	
Produits métalliques Bussièrès inc.	IN00	GARP	400 000	394 001	
Produits Métalliques Pouliot Machinerie inc.	IN96	GARP	225 000	41 272	
Produits Metchro inc.	DPME	GARP	100 000	35 257	
Produits Metchro inc.	IN00	GARP	298 089	217 989	
Produits Metchro inc.	EX00	GAEF	247 500	121 471	
Produits Mille fleurs inc.	DPME	PRET	50 000	26 912	
Produits Mistook inc.	EX00	GAEF	100 000	100 000	
Produits Mistook inc.	CR01AT	GARP	129 600	30 219	
Progestion Informatique inc.	CR00	PRET	548 918	548 918	
Progestion Informatique inc.	CR00	PRET	382 000	276 545	

Risque correspond au solde de l'intervention financière au 31 mars 2007.

					
Nom de l'entreprise		Programme	Interv. financière	Montant autorisé	Risque ¹
Données au 31 mars 2007					
		D	C	A	B
Projexco inc.		IN00	GARP	300 000	263 158
Projexco inc.		IN00	GARP	300 000	275 000
Projexco inc.		FR00	GARP	225 000	163 570
Prolab Technologies inc.		IN96	PRPA	200 000	154 639
PRO-LAMES INC.		IN96	GARP	53 690	9 587
Pro-Line Packaging Equipment Ltd.		DPME	GARP	100 000	35 076
Prometek inc.		DPME	GARP	100 000	14 703
Promotions de la Coterie inc. (Les)		ES97	GARP	20 000	20 971
Proparms Limitée		IN00	GARP	159 822	145 668
Proparms Limitée		FR00	GARP	50 000	40 000
Protection incendie Alco/Trepco inc.		IT00	GARP	360 000	360 000
Protection incendie Alco/Trepco inc.		EX00	GAEF	800 000	789 748
Protection supérieure Knight inc.		IN00	PRET	65 000	59 589
Proto Plus Précision inc.		FR00	PRET	375 000	375 000
Provance Technologies Inc.		IN00	GARP	210 000	68 137
Provance Technologies Inc.		CI00	GARP	1 200 000	466 666
Purdel, Coopérative Agro-Alimentaire		EC02CO	GARP	1 053 000	1 053 000
Purdel, Coopérative Agro-Alimentaire		ES02CO	PRET	250 000	250 000
Pure Biorévolution Ltée		DPMECL	GARP	20 000	7 857
Purkinje Inc.		CI96	GARP	1 200 000	351 621
QBIOGÈNE INC.		PARI	PRTR	1 790 802	192 363
QIMMIK Canada Inc		EX00	GAEF	175 000	75 004
QUÉBECAIR EXPRESS INC.		DPME	PRET	100 000	84 063
Quinco & Cie Inc.		IN00	GARP	172 900	80 687
R.C.L. Expertises & Construction inc.		DPME	GARP	100 000	63 000
Radisson Design Inc.		RL05	GARP	656 500	512 377
Ravenco (1991) Inc.		RL05	GARP	175 000	153 125
Re Source Intégration inc.		EC02OB	GARP	341 250	285 533
Re Source Intégration inc.		ES02OB	PRET	100 000	81 667
Re Source Intégration inc.		ES02OB	PRET	80 000	81 011
Re/Max Vision Coop		EC02CO	GARP	150 000	147 222
Rebell Innovation		EX00	GAEF	50 000	9 000
Reboitech inc.		CR00NE	GARP	81 200	25 520
RECHAPAGE LONGUE-RIVE INC.		DPMECL	PRET	100 000	68 327
Recherche 2000 Inc.		IT96NE	GARP	156 000	30 667
Recherche 2000 Inc.		EX00	GAEF	150 000	73 619
Recherche 2000 Inc.		CR00	GARP	360 000	282 786
Recherche LSI inc.		CR00	GARP	101 200	101 200
Recherche LSI inc.		CR00	GARP	184 000	117 760
Récupération Frontenac inc.		EC02OB	GARP	343 000	343 000
Récupération Gaudreau inc.		AS00	GARP	650 000	415 191
Recyclage Granutech inc.		IN00	GARP	560 000	427 778
Recyclage Granutech inc.		EX00	GAEF	100 000	49 079
Recyclage Vanier		EC02OB	GARP	45 000	39 750
Reeves Communication Inc.		IT00NE	PRPA	90 000	30 741
Référence Systèmes inc.		CR00NT	GARP	90 400	72 320
Réflex Photonique inc.		ME00IC	PRPA	500 000	475 000
Réfrigération Kool-Air inc.		IN00	GARP	210 000	67 200
Réfrigération Kool-Air inc.		EX00	GAEF	400 000	400 000
Réfrigération Thermo Plus inc.		EX00	GAEF	112 500	126 211
Réfrigération Thermo Plus inc.		IN00	GARP	348 750	148 323
Regroupement pour le Tourisme Jeunesse au Québec Inc.		ES97	GARP	15 000	1 500
RELIURE EXPRESS INC.		FR00	GARP	70 000	64 350
Réseau d'investissement social du Québec		EC02FO	GARP	1 000 000	650 743
Réseau Ovation Inc.		IT00NE	GARP	400 000	228 571
Réseau Ovation Inc.		IT00NE	GARP	196 000	165 667
Réseau Petits Pas		ES97	GARP	261 000	198 079
Réseau Telmatik inc.		IN00	GARP	116 900	94 981
Réseau Telmatik inc.		CR00	GARP	187 200	111 200
Réseaux Aethera inc.		IN00	GARP	350 000	214 594
Réseaux Aethera inc.		CR00	GARP	600 000	600 000
Réseaux Qualtech inc.		CI00	GARP	240 000	95 556
Réseaux Qualtech inc.		CR00	GARP	204 000	204 000
Résines Nord Américaines inc.		IN00	GARP	395 500	96 093
Resort Investors International, ULC		INTO	PRPA	3 000 000	4 000 000
Ressource de réinsertion " Le Phare "		EC02OB	GARP	128 160	100 607
Ressource de réinsertion " Le Phare "		ES02OB	PRET	75 000	67 708
Ressourcerie de Lévis		ES97	GARP	139 672	82 486
Ressourcerie de Lévis		ES02OB	PRET	50 000	50 459
Ressourcerie des 3-R		EC02OB	GARP	136 400	140 324
Ressourcerie des 3-R		ES02OB	PRET	50 000	54 118
Restaurant Desjardins et Audette ltée		TOUR	PRTE	204 250	134 583
Restaurant Motel de la Plage		TO00	GARP	85 960	84 473
RESTHÔTOUR INC.		DPME	GARP	60 000	12 426
Revêtement sur métaux inc.		DPME	GARP	100 000	61 905
RFAD inc.		CR00	GARP	56 000	33 600
Rinox inc., Majeska inc. et Betcon SM inc.		EX00	GAEF	2 080 000	1 020 843

Risque correspond au solde de l'intervention financière au 31 mars 2007.

Nom de l'entreprise	Programme	Interv. financière	Montant autorisé	Risque ¹	Prov. totale
Données au 31 mars 2007					
	D	C	A		B
Robert Ribeyron Ltée	EX00	GAEF	500 000	500 000	
Robert Ribeyron Ltée	CJ01	PRPA	500 000	2 029	
Rocheleau International inc.	DPME	GARP	15 268	1 954	
Rocvale produits de béton inc.	IN00	GARP	875 000	817 972	
Rocvale produits de béton inc.	IN00	GARP	105 000	102 062	
Rocvale produits de béton inc.	RE00	PRPA	325 000	325 000	
RONOR INTERNATIONAL INC.	EX96	GAEF	2 000 000	981 580	
RONOR INTERNATIONAL INC.	RE00	PRET	300 000	300 000	
RPM ENVIRONNEMENT LTÉE	EX00	GAEF	100 000	65 000	
RUBAN BLEU AMÉRIQUE INC	DPME	GARP	40 000	7 445	
Ryshco Média inc.	ME00IC	PRPA	250 000	332 727	
S.A.T. Société des arts technologiques	EC02OB	GAEF	225 000	144 355	
S.C.A. St-Isidore d'Auckland	EC02CO	GARP	118 250	113 614	
S.C.A. St-Isidore d'Auckland	ES02CO	PRET	25 000	25 611	
S.E. TECHNO PLUS INC. et S.E. TECHNO INC.	IN00	GARP	700 000	665 150	
S.O.E. Systèmes d'optimisation énergétiques technologies inc.	DPME	GARP	100 000	30 000	
S.O.E. Systèmes d'optimisation énergétiques technologies inc.	IN00	GARP	420 000	420 000	
S.O.E. Systèmes d'optimisation énergétiques technologies inc.	CR00	GARP	400 000	345 720	
S.R. Produits Innovateurs inc.	DPMECL	GARP	100 000	76 364	
S.R.A.D. Communications inc.	AS00	GARP	630 000	472 500	
S.T.P. Équipement inc. et Prado Technologies inc.	CJ01	PRET	600 000	180 000	
SaarGummi Québec Inc.	TMA3	PRSI	112 500	17 250	
Sablage Industriel Saguenay ltée	RL05	GARP	168 000	156 800	
Sablage Industriel Saguenay ltée	RL05	GARP	270 168	177 572	
SAFARI ANTICOSTI INC.	TOUR	PRSI	252 700	50 540	
Sajy Communications inc.	CR00	GARP	786 815	786 815	
Sajy Communications inc.	CR00	GARP	873 040	462 761	
SAM Electron Technologies inc.	IN00	PRPA	3 350 000	3 578 382	
Saniilogik Technologies Inc.	DPMECL	GARP	18 576	4 718	
Sani-Manic Côte-Nord inc.	IN00	GARP	637 000	376 891	
Satelozzi inc.	IN00	PRPA	247 000	148 216	
Satelozzi inc.	CI00	GARP	300 000	300 000	
Satelozzi inc.	CR00	GARP	65 920	9 142	
Savard maître cordonnier inc.	IN00	PRET	105 000	85 750	
SCANMEG INC.	DPME	GARP	100 000	38 170	
Scholer Industriel inc.	IN00	GARP	91 000	78 038	
Scierie Gauthier ltée	IN00	GARP	975 000	633 750	
Scierie Gauthier ltée	IN00	GARP	459 571	431 604	
Scierie Gauthier ltée	EX00	GAEF	1 000 000	579 197	
Scierie Geoffroy inc.	EX00	GAEF	300 000	258 796	
Scierie Lachance ltée	CJ01	GARP	640 000	382 735	
Scierie Langlois inc.	DPME	GARP	100 000	61 218	
Scierie Lapointe & Roy ltée	IN00	GARP	420 000	359 106	
Scierie Lapointe & Roy ltée	IN00	GARP	420 000	336 907	
Scierie Serdam inc.	IN00	GARP	993 750	600 391	
Scierie St-Elzéar inc.	EC97	GARP	1 002 926	891 446	
Scierie St-Elzéar inc.	EC02CO	GARP	487 500	463 125	
Scopcat (1996) inc.	COOP	CAOR	200 000	1 000	
SCP 89 inc.	IN00	GARP	431 250	174 645	
Secco Plastique inc.	DPME	GARP	100 000	9 676	
SECHOIRS A BOIS RENE BERNARD LTEE (LES)	EDA4	ACCP	168 500	168 500	
SECHOIRS A BOIS RENE BERNARD LTEE (LÈS)	EDA4	ACCP	60 880	60 880	
Seconair Ltée	CR00	GARP	453 600	376 966	
Sécurité Above Inc.	CI00	GARP	314 305	95 659	
Sécurité Above Inc.	CR00	GARP	228 000	188 189	
Sécurité Above Inc.	CR00NE	GARP	154 800	154 800	
Sécurité GMR INC.	CI00	GARP	160 000	81 333	
Securitee Golf inc.	DPME	GARP	40 000	18 037	
Selco Stand Design Communication inc.	RL05	GARP	280 000	264 444	
Sélection Spence inc.	IN00	GARP	162 500	55 913	
Semec électromécanique inc.	RL05	GARP	192 500	163 625	
Sergroup Technologies 2000 inc.	DPME	GARP	100 000	8 333	
Sergroup Technologies 2000 inc.	EX00	GAEF	94 000	94 000	
Sergroup Technologies 2000 inc.	IN00	PRET	130 000	110 500	
Sérico inc.	IN00	GARP	350 000	245 000	
Sérigraphie Drummond inc.	AS00	GARP	161 000	26 689	
Sérigraphie Drummond inc.	IN00	GARP	168 000	86 800	
Serres Granby Inc. (Les)	IN00	GARP	65 100	53 547	
Service Acier Inoxydable C. inc. et Gestion Roussaint inc.	IN00	PRET	600 000	517 953	
Service Alimentaire Desco inc. et 155636 Canada inc.	FR00	PRPA	2 500 000	422 083	
Service d'encadrement J.P. Ulrich Inc.	AS00	GARP	262 500	109 375	
Service funéraire coopératif Drummond	ENCO02	PRET	450 000	6 000	
Service funéraire coopératif Drummond	ENCO02	GAEF	450 000	220 856	
Service funéraire coopératif Drummond	EC02CO	GARP	160 550	79 694	
Service funéraire coopératif Drummond	EC02CO	GARP	227 500	218 516	
Services de Garde des Moulins inc. (Les)	ES97	GARP	318 045	229 912	
Services de garde L'Enfant joue	EC97	GARP	44 000	1 951	


Risque correspond au solde de l'intervention financière au 31 mars 2007.

Nom de l'entreprise	Programme	Interv. financière	Montant autorisé	Risque ¹	Prov. totale
Données au 31 mars 2007					
	D	C	A		B
Services en techniques de séparation (S.T.S.) Canada inc.	DPME	GARP	100 000	38 596	
Services hydrauliques Lanaudière Inc.	IN00	GARP	87 000	72 500	
Services Préventifs d'Évaluations Robert Plante Inc.	FR00	PRPA	150 000	35 000	
Shacky Fabrication inc.	DPMECL	PRET	55 400	28 262	
Shermag inc.	EDA4	ACCP	700 000	700 000	
SIC Biométrie inc.	DPMECL	PRET	75 000	37 863	
SIGA Informatique 2000 Inc.	AS00	GARP	399 960	390 792	
SIGMA-RH Solutions Inc.	CR00	GARP	266 400	266 400	
Signaflex inc.	INVE	PRPA	159 710	170 893	
Signalisation Kalitec Inc.	CI00	GARP	178 400	83 632	
Signalisation Kalitec Inc.	CI00	GARP	112 000	56 002	
Signis inc.	IN00	GARP	62 565	53 246	
Signis inc.	CR00VA	GARP	39 840	39 840	
SILICYCLE INC.	CI00	GARP	560 000	34 378	
SIMCO LTEE	TOUR	PRSI	82 600	15 299	
SIMCO LTEE	TOUR	PRSI	494 400	114 600	
SIMCO LTEE	TOUR	PRTE	75 200	75 792	
SIMCO LTEE	TOUR	PRTE	304 600	307 067	
Simsmart Inc.	AQVI	CAOR	225 000	225 000	
Sirius, Services conseils en technologie de l'information inc.	CR00	GARP	168 000	163 293	
Sitebrand.com inc.	IT00NE	GARP	220 000	42 143	
Sitebrand.com inc.	EX00	GAEF	150 000	73 619	
Sittelle Technologies Inc.	EX00	GAEF	125 000	61 349	
SmartSoil Énergie Inc.	IT00	GARP	252 000	68 250	
SMOKE SIGNAL DATA SYSTEMS INC.	AQVI	PRTR	90 857	1	
SMT Hautes Technologies Inc.	EX00	GAEF	148 500	94 050	
SMT Hautes Technologies Inc.	RE00	GARP	165 000	162 250	
Société coopérative agricole de Saint-Ubald	ES02CO	PRET	160 000	167 024	
Société d'aménagement rural de la Gaspésie et des Îles de la Madeleine (SARG)	EC02CO	PRET	50 000	45 417	
Société de gestion Cap-aux-Pierres inc.	TOUR	PRSI	775 000	155 000	
Société de gestion Cap-aux-Pierres inc.	INTO	CAOR	24 166	24 166	
Société de gestion des rivières de Gaspé inc.	EC02OB	GARP	112 500	89 219	
Société de gestion des rivières de Gaspé inc.	ES02OB	PRET	100 000	100 968	
Société de recherche Axiocom inc.	ME00IC	PRPA	500 000	538 523	
Société du Parcours, S.E.C.	IN00	PRET	450 000	450 000	
Société en commandite Auberge Godefroy par 9058-7726 Québec Inc.	TO00	GARP	613 000	471 600	
Société Industrielle de décolletage et d'outillage (S.I.D.O.) ltée	EX00	GAEF	500 000	314 602	
Société J.B. Martin ltée (La) et Martintek inc.	IN00	GARP	468 059	409 552	
Société populaire de logement des citoyens des Bois-Francis	EC02OH	GARP	521 500	380 081	
Société pour la mise en valeur du Cap à l'Ouest	EC02OB	GARP	119 000	111 576	
Société pour la prévention de la cruauté aux animaux de l'Outaouais inc.	EC02OB	GARP	469 200	448 382	
Société pour la prévention de la cruauté aux animaux de l'Outaouais inc.	ES02OB	PRET	250 000	260 562	
Sociétés des sauvetages aériens & des évacuations aéromédicales du Québec	EC02OB	GAEF	150 000	73 619	
Softsim Technologies inc.	CR00NE	GARP	174 400	83 600	
Sogelab inc.	FR00	PRPA	225 000	120 000	
Sogelab inc.	RE00	GARP	1 145 500	968 220	
Soleno inc.	IN00	PRET	600 000	600 000	
Sol-Preau Irrigation inc.	DPMECL	GARP	24 000	12 667	
Solutions de reconnaissance Rideau inc.	CI00	GARP	800 000	666 664	
Solutions Logiciel Metrix ltée	CR00	GARP	223 200	97 152	
Solutions Net-Logik inc.	CR00	GARP	64 000	51 200	
Solutions Numériques inc.	DPMECL	PRET	25 000	10 825	
SOLUTIONS SYNOPSIS INC.	CR00	GARP	175 200	139 526	
Solutions Virtuelles 3D inc.	IN00	GARP	224 289	200 258	
Solutions Virtuelles 3D inc.	CR00NE	GARP	340 000	191 624	
Solutions Virtuelles 3D inc.	CR00NE	GARP	185 600	148 480	
SOLVISION INC.	CI00	GARP	800 000	383 333	
SOLVISION INC.	CI00	GARP	1 680 000	1 260 000	
SONACA NMF CANADA INC.	CJ01	PRPA	1 000 000	266 696	
Sonertec Inc.	DPME	GARP	100 000	78 980	
Sorinco inc. et Corporation Montrésor inc.	IT00	PRET	232 000	185 600	
Soudure Brault inc.	IN00	GARP	105 000	101 733	
Soudure D.G. Tech inc.	EX00	GAEF	50 000	50 000	
Souris Mini inc.	IN00	GARP	427 500	399 000	
Souris Mini inc., Souris Mini International Inc. et Les Boutiques Souris Mini inc.	CI00	GARP	420 000	212 976	
SOYLUTIONS INC.	IN00	GARP	490 000	399 259	
Soylutions inc. et Aalex International inc.	CI00	GARP	175 000	175 000	
Spécialité électrique d'auto St-Félicien (1994) inc. et 9115-8295 Québec inc.	CR00	GARP	21 059	1 571	
Spécialités chimiques Syntetica inc.	EX00	GAEF	50 000	59 131	
Spectube inc.	CI00	GARP	900 000	764 000	
Spectube Inc.	CI00	GARP	18 000	14 500	
Sponsorium international inc.	IT00	GARP	82 000	9 567	
SQLlaison Inc.	CI00	GARP	200 000	82 163	
SQLlaison Inc.	CR00	GARP	240 000	235 200	
SRP Interactive inc.	CI00	PRET	300 000	11 000	
Station de sports Mont Avalanche	ES02OB	PRET	70 000	40 648	
Stonehaven Country Club Centre de Villégiature & SPA S.E.C.	TO00	PRPA	2 500 000	2 576 724	

Risque correspond au solde de l'intervention financière au 31 mars 2007.

IQ Investissement Québec	Nom de l'entreprise	Programme	Interv. financière	Montant autorisé	Risque ¹	Prov. totale
Données au 31 mars 2007						
		D	C	A		B
	STRATEGIES ACQUISITION.BIZ INC.	IT00	PRPA	195 000	27 083	
	Structures American industries inc.	DPME	PRET	125 000	50 347	
	Structures American industries inc.	EX00	GAEF	550 000	269 935	
	Structures American industries inc.	EX00	GAEF	350 000	230 999	
	Structures American industries inc.	IN00	GARP	157 500	72 166	
	Structures American industries inc.	IN00	PRPA	230 000	145 667	
	Structures d'acier V.I.P. inc. et Les Constructions Tonaxeli inc.	IN00	PRPA	120 000	62 000	
	Structures d'acier V.I.P. inc. et Les Constructions Tonaxeli inc.	EX00	GAEF	80 000	46 382	
	Structures de Construction Technologique TBS Ltée	IN00	PRET	500 000	332 000	
	Structures de Construction Technologique TBS Ltée	CI00	PRPA	1 000 000	537 758	
	Studio Bromont inc.	ME00	PRET	250 000	442	
	Stylo Bankers (1991) inc.	CI00	PRET	800 000	521 900	
	Styro Rail inc.	IN00	GARP	328 859	315 312	
	Summum Granit inc.	IN00	GARP	759 566	442 518	
	Summum Granit inc.	IN00	GARP	1 120 000	1 032 348	
	Supports SCH Canada Inc.	DPMECL	GARP	98 438	34 976	
	Supports SCH Canada Inc.	CI00	GARP	120 000	56 129	
	SUPRATEK PHARMA INC.	CR00	GARP	760 000	760 000	
	Surbois	EC02OB	GARP	110 000	105 056	
	Surpresseur 4S inc.	FR00	PRET	150 000	117 500	
	Surpresseur 4S inc.	EX00	GAEF	160 000	74 000	
	SVI e Solutions inc.	CR00NT	GARP	57 120	46 898	
	SVI e Solutions inc.	CR00	GARP	127 040	101 632	
	SYGENICS INC.	IT00NE	PRET	100 000	88 339	
	Sylmec inc. et Les Forestiers de La Baie inc.	CI00	GARP	217 500	117 807	
	SynerBois inc.	CR00	PRET	142 000	142 000	
	Synercard Corporation	IT96NE	PRTE	33 229	13 424	
	Synergie Eurobec inc.	EX00	GAEF	162 500	79 753	
	SYNERMED INTERNATIONAL INC.	CIMP	PRPA	500 000	295 973	
	Système d'Information Double V3 inc.	CR00	GARP	150 000	150 000	
	SYSTÈMES B.C.B.F. INC.	EX00	GAEF	150 000	93 196	
	SYSTÈMES B.C.B.F. INC.	CR00	GARP	88 000	88 000	
	Systèmes de surveillance NewLogic inc.	CR00	GARP	320 000	256 000	
	Systèmes d'énergie et propulsion EPS inc.	DPME	GARP	100 000	23 480	
	Systèmes d'humidification Humijet inc.	IN00	GARP	189 000	72 976	
	Systèmes d'humidification Humijet inc.	RE00	PRPA	150 000	102 500	
	Systèmes évolution digitale inc.	CI00	PRPA	3 000 000	904 764	
	Systèmes Feuiltault solutions inc.	FR00	GARP	175 000	175 000	
	Systèmes HaiVision inc.	CR00	GARP	160 000	160 000	
	Systèmes HaiVision inc.	CR00	GARP	200 000	200 000	
	Systèmes Intertrade inc.	CR00	GARP	400 000	400 000	
	Systèmes Intertrade inc.	CR00	GARP	370 946	71 948	
	Systèmes médicaux Elynx inc.	CR00	GARP	460 000	368 000	
	Systèmes Micanan inc.	EX00	GAEF	210 000	210 000	
	Systèmes Micanan inc.	EX00	GAEF	327 600	160 783	
	Systèmes Morgan Schaffer inc.	IT96NE	GARP	226 568	31 433	
	Systèmes Morgan Schaffer inc.	CI00	GARP	468 000	246 558	
	Systèmes Morgan Schaffer inc.	CR00	GARP	232 000	89 150	
	Systèmes Morgan Schaffer inc.	CI00	PRET	375 000	361 111	
	SYSTÈMES PRAN INC.	IT96	GARP	211 961	13 575	
	SYSTÈMES PRAN INC.	CJ01	PRPA	100 000	47 778	
	Tableau D'Affichage des Capitaux Internet Inc.	PADT	PRPA	129 318	132 285	
	Tablex inc.	DPME	GARP	100 000	21 429	
	Tapis Venture Inc.	IN00	GARP	546 700	291 900	
	Tapis Venture Inc.	CI00	GARP	350 000	280 000	
	Tarantella Média inc.	IT00	GARP	80 000	68 993	
	Targanta Thérapeutiques Inc.	CBIO	PRPA	8 000 000	9 468 569	
	Taxis Sainte-Foy - Sillery, association coopérative	EC97	GARP	89 600	2 590	
	TBC-Monde inc.	CI00	PRPA	125 000	62 500	
	TDM International (1997) inc.	IN00	GARP	385 700	301 582	
	TDM International (1997) inc.	EX00	GAEF	600 000	493 640	
	Techniprex inc.	EX00	GAEF	275 000	225 000	
	Technique d'Usinage Sinlab Inc.	DPME	PRET	125 000	43 403	
	Technologie Biolactis inc.	ME00IC	PRPA	500 000	501 759	
	Technologies Axlon ltée et Électronique S.E.M. inc.	IN00	PRET	1 650 000	1 043 570	
	Technologies CDWare inc.	CR00NE	GARP	160 000	1	
	Technologies CT-Zoom Inc.	CI00	GARP	122 250	68 208	
	TECHNOLOGIES DIRECTES PG INC.	DPMECL	GARP	100 000	50 400	
	TECHNOLOGIES DIRECTES PG INC.	EX00	GAEF	400 000	308 000	
	TECHNOLOGIES DIRECTES PG INC.	CR00	GARP	392 000	11 694	
	TECHNOLOGIES DIRECTES PG INC.	CR00	GARP	222 000	60 180	
	Technologies Dra-mi inc.	IN00	GARP	56 000	29 867	
	Technologies Earth Matrix inc.	CR00	GARP	80 640	72 309	
	Technologies échangeurs gaz-air (TEGA) inc.	DPMECL	GARP	100 000	63 506	
	Technologies Environnemental Terragon Inc.	IN00	GARP	105 000	52 500	
	Technologies Environnemental Terragon Inc.	CR00	GARP	90 000	90 000	
	Technologies Harness Scanner inc.	CR00	GARP	82 160	57 512	

Risque correspond au solde de l'intervention financière au 31 mars 2007.

					
Nom de l'entreprise	Programme	Interv. financière	Montant autorisé	Risque ¹	Prov. totale
Données au 31 mars 2007					
	D	C	A		B
TECHNOLOGIES IBEX INC.	AQVI	PRTR	417 383	1	
TECHNOLOGIES INNOVATIONS AIKS INC.	PADT	PRPA	300 000	171 299	
Technologies LTRIM Inc.	CR00	GARP	681 600	545 280	
Technologies Mapleworks inc.	CR00	GARP	1 216 000	1 174 166	
Technologies Mapleworks inc.	CR00	GARP	1 800 000	195 342	
Technologies New IT inc.	IT00NE	PRPA	500 000	190 000	
Technologies New IT inc.	CR00	GARP	116 000	66 840	
Technologies Patt inc.	IN00	GARP	378 200	378 200	
Technologies Patt inc.	IN00	GARP	546 940	176 919	
Technologies Patt inc.	CR00	GARP	333 464	333 338	
Technologies Patt inc.	CR00	GARP	305 600	244 480	
Technologies Patt inc.	AS00	GARP	375 000	313 569	
Technologies Patt inc.	CR00	GARP	262 400	209 920	
Technologies Patt inc.	IT00	GARP	825 000	814 423	
Technologies Positron Inc.	CJ01	PRPA	3 000 000	872 400	
Technologies Positron inc.	IT00	PRPA	1 170 000	416 600	
TECHNOLOGIES QUAZAL INC.	IT96NE	PRTE	29 940	4 990	
TECHNOLOGIES QUAZAL INC.	CR00	GARP	264 000	211 200	
Technologies Seaquest TI inc.	CR00CD	GARP	264 640	114 092	
Technologies Seaquest TI inc.	CR00	GARP	999 600	429 816	
Technologies Sensio inc.	DPME	GARP	100 000	4 235	
Technologies Sensio inc.	EX00	GAEF	100 000	49 079	
Technologies Teximus Inc.	CR00NE	PRET	140 000	56 000	
TECHNOLOGIES TREE INC.	CR00CM	GARP	285 600	239 040	
Tekna Systèmes Plasma Inc.	CR00	GARP	484 000	484 000	
Telcobridges inc.	IT00NE	GARP	240 000	72 000	
Telcobridges inc.	CR00	GARP	660 000	528 000	
Télégraphique L.C. inc.	CR00	GARP	56 750	18 880	
TéléMédic inc.	DPMECL	GARP	100 000	42 915	
Témilac Inc.	CAPI	CAPR	95 846	95 846	
Témilac Inc.	CAPI	PRET	82 444	82 444	
Témilac inc.	CAPI	PRTR	171 145	30 000	
Tessier Récréo-Parc inc.	IN00	GARP	525 000	108 063	
Théodore Azuelos Consultant en Technologie (TACT) Inc.	CR00	GARP	120 000	96 000	
Thermodelta inc.	IN00	GARP	280 000	252 241	
Thermodelta inc.	IN00	PRET	400 000	242 188	
Thermodesign Inc.	CR00	GARP	104 000	55 200	
Théus Technologies inc.	CR00	GARP	57 000	14 182	
THORBURN EQUIPEMENT INC.	CR00	GARP	348 800	279 040	
THORBURN EQUIPEMENT INC.	EX00	GAEF	400 000	400 000	
Tissus Mata-Hari inc.	EX00	GAEF	1 650 000	1 406 479	
TM Technologies Élections inc.	CR00	GARP	56 400	16 960	
Tomoye Corporation	IT00NE	GARP	192 000	48 000	
Tonic Peinture Inc.	IN00	GARP	175 000	169 167	
Toon Boom Animation Inc.	CR00	GARP	388 000	198 460	
Toon Boom Animation inc.	CR00	GARP	600 000	292 320	
Top Aces Consulting Inc., f.a.s.r.s. Les consultants Top Aces	ME00	CAOR	1	1	
Topocom Technologie inc.	DPMECL	PRET	125 000	51 282	
Topocom Technologie inc.	FR00	PRPA	100 000	35 000	
Topocom Technologie inc.	FR00	PRET	262 500	115 500	
Tornado récupération inc.	DPME	GARP	100 000	45 000	
Tourbière Omer Bélanger inc.	IN00	GARP	250 000	187 504	
Trafic innovation inc.	DPME	GARP	80 000	14 286	
TRAINS TOURISTIQUES DE CHAUDIÈRE-APPALACHES INC.	IN00	PRPA	138 200	114 686	
Trak concept de cartes inc.	DPME	GARP	100 000	35 000	
Trak concept de cartes inc.	IT00	GARP	73 500	73 500	
Transax technologies inc.	CI00	GARP	80 000	63 333	
Transforce Bellal inc.	IN00	GARP	269 500	259 019	
Transformation de matières recyclables T.M.R. inc.	IN00	GARP	178 613	144 654	
Transport Cyrille Morin (2001) Ltée	IN00	GARP	180 000	108 407	
Transtronic inc.	CR00	GARP	180 000	180 000	
Trefelco inc.	IN00	GARP	157 500	115 757	
Trefelco inc.	CJ01	PRPA	150 000	107 068	
Trefelco inc.	EX00	GAEF	175 000	175 000	
Tremcar inc. et Technologies Tremcar inc.	CI00	PRET	2 100 000	2 100 000	
TRICOT RICHELIEU INC	CJ01	GARP	1 600 000	270 523	
TRICOTS LELA INC. (LELA KNITWEAR INC.)	CI00	PRPA	332 300	172 362	
Tricots Ultra Tex Inc.	IN00	PRPA	596 100	415 464	
Triotech Amusement Inc.	EX00	GAEF	500 000	152 500	
TriQa Informatique Inc.	DPME	GARP	32 800	8 200	
Triton Electronique Inc.	PAIN	CAOR	67 457	67 457	
Triton Électronique Inc. et Accu-Tech EMS Ltd	EX00	GAEF	5 000 000	3 487 500	
Triton Électronique Inc. et Accu-Tech EMS Ltd et Triton Câble Inc.	IN00	GARP	728 000	400 809	
Triton Électronique Inc. et Accu-Tech EMS Ltd et Triton Câble Inc.	IN00	GARP	1 022 417	574 704	
Tuille Bois Franc inc.	EX00	GAEF	150 000	150 000	
U.V. Laviolette inc.	IN00	GARP	177 375	138 830	
Ultravia Aero International inc.	EX96	GAEF	80 000	92 276	

Risque correspond au solde de l'intervention financière au 31 mars 2007.

Nom de l'entreprise	Programme	Interv. financière	Montant autorisé	Risque ¹	Prov. totale
Données au 31 mars 2007					
	D	C	A		B
Ultravia Aero International inc.	IT00NE	PRPA	300 000	247 209	
Ultravia Aero International inc.	CR00	GARP	31 424	50 057	
Unibois inc.	EX00	GAEF	125 000	42 500	
Unicoop, coopérative agricole	EC97	GAEF	1 350 000	540 000	
Unigraph International Inc.	EX00	GAEF	100 000	91 334	
Unigraph International Inc.	CR00	GARP	64 000	51 200	
Unité régionale de loisir, de sport et de plein air des Laurentides	ES02OB	PRET	50 000	50 530	
Unité régionale de loisir, de sport et de plein air des Laurentides	EC02OB	GARP	165 000	80 119	
Usinage M.D.G. Inc.	IN00	GARP	225 000	218 382	
Usinage MCP inc.	IN00	GARP	126 000	107 747	
Usinage Pro-24 inc.	IN00	GARP	95 760	84 162	
Usinage Pro-24 inc.	EX00	GAEF	250 000	13 000	
USINE SARTIGAN INC.	EX00PR	GAEF	600 000	335 610	
USITAL CANADA INC.	CJ01	PRPA	500 000	375 000	
VAB Solutions inc.	CR00	GARP	116 000	69 280	
VAB Solutions inc.	RE00	GARP	60 000	60 000	
VALIDAPRO INC.	FR00	PRPA	300 000	283 519	
Vallée-Jeunesse (1997) inc.	EC02OB	GARP	22 611	15 338	
Valoribec	ES97	GARP	20 000	9 724	
Valoribec	ES02OB	PRET	75 000	75 425	
Vanillasoft Corp.	IT00NE	GARP	203 200	106 518	
Variation Biotechnologies Inc.	CR00	GARP	336 000	127 200	
Véranda Jardin R.P. inc. et Multifini inc.	IN00	GARP	501 900	448 793	
Vérandas M.K.L. inc. (Les)	DPME	GARP	80 000	20 767	
Verreault Navigation inc.	CJ01	PRPA	5 000 000	3 027 455	
VERS L'EST (GO-EAST INC.)	IN00	GARP	175 000	127 083	
VERS L'EST (GO-EAST INC.)	EX00	GAEF	400 000	275 950	
Versalab inc.	FR00	GARP	70 000	52 499	
Versalab inc.	EX00	GAEF	315 000	293 127	
Versatrac Industry inc.	EX00	GAEF	320 000	157 053	
Vertical 7 inc. et Corporation DynEC	IT00NE	PRPA	150 000	147 500	
VÊTEMENTS DE SPORTS M. HADDAD INC.	FR00	PRPA	200 000	72 235	
Vêtements Flip Design Inc.	IN00	GARP	53 200	35 462	
Vêtements Flip Design inc.	EX00	GAEF	125 000	61 349	
Vêtements Pépita La Bambola inc.	CI00	PRPA	62 069	8 069	
Vêtements sports Apogée inc.	FR00	GARP	80 000	77 333	
Vêtements sports Apogée inc.	EX00	GAEF	60 000	29 447	
Vêtements Valga inc.	IN00	GARP	305 062	177 069	
VIANDES COL-FAX INC.ET INVESTISSEMENTS	INVE	PRET	174 385	152 587	
Viandes Giroux (1997) inc.	IN00	GARP	525 000	442 969	
Viandes Kamouraska inc.	IN96	PRET	1 100 000	770 000	
Viandes Kamouraska inc.	EX96	CAPR	500 000	500 000	
Viandes Kamouraska inc.	CJ01	PRPA	500 000	233 333	
Vibrotech inc.	EX00	GAEF	300 000	147 237	
Vibrotech inc.	IN00	GARP	280 000	104 642	
Vidéo Déry Ltée et Groupe D-Tech inc.	IN00	GARP	937 500	390 625	
Village en chanson de Petite-Vallee	EC02OB	GAEF	83 333	53 333	
Village en chanson de Petite-Vallee	EC02OB	GARP	75 400	71 365	
Visicom Média inc.	IT00	GARP	105 000	3 500	
Visicom Média inc.	CR00	GARP	112 000	89 600	
Vision 2008	EX00	GAEF	120 000	60 000	
Vision Trois-Rivières inc. et Domaine CMB inc.	DPMECL	PRET	75 000	40 625	
Vitrierie 2001 Inc.	IN00	GARP	192 500	128 333	
Vitrierie 2001 inc.	FR00	PRET	150 000	136 842	
Vitrierie Lessard inc.	RL05	GARP	1 400 000	1 166 665	
Voodoo Technologies inc.	EX00	GAEF	480 000	235 579	
Voodoo Technologies inc.	CR00	GARP	80 000	80 000	
Voodoo Technologies inc.	CR00	GARP	80 000	40 000	
Vortex Hydrosystèmes inc.	FR00	GARP	67 360	32 950	
Voxlib inc.	CR00	GARP	320 000	256 000	
V-TO inc.	IN00	GARP	245 000	70 000	
Wakeham Bay Cooperative Association	EC97	GARP	498 750	252 146	
Wakeham Bay Cooperative Association	EC02CO	GAEF	233 333	67 043	
WATERVILLE TG INC.	TMA3	PRSI	960 000	200 000	
WILFRID PAQUET & FILS LTÉE ET INDUSTRIES PAQUET INC.	INVE	PRPA	1 000 000	372 585	
WILFRID PAQUET & FILS LTÉE ET INDUSTRIES PAQUET INC.	IN00	PRPA	1 700 000	1 275 000	
WMD Moulin de Wakefield Développements inc.	TO96	GARP	540 000	474 000	
WONG WING, UNE DIVISION DE LES ALIMENTS MCCAIN	TMA3	PRSI	422 500	84 500	
Wyeth Canada	TMA3	PRSI	3 000 000	1 800 000	
X2O Média inc.	CR00	GARP	60 000	48 000	
Xistence inc.	IT00	GARP	80 000	21 956	
X-Rail signalisation inc. et 6327711 Canada inc.	IN00	GARP	150 000	107 500	
Zanotti Transblock du Nouveau Monde inc.	EX00	GAEF	500 000	325 000	
Zeligsoft inc.	CR00	GARP	413 600	78 667	
Zeligsoft inc.	CI00	GARP	80 000	80 000	
Ziota Technology inc.	DPMECL	PRET	125 000	81 349	
Zobois inc.	IN00	GARP	91 000	97 883	

Risque correspond au solde de l'intervention financière au 31 mars 2007.

IQ Investissement Québec Nom de l'entreprise		Programme	Interv. financière	Montant autorisé	Risque ¹	Prov. totale
Données au 31 mars 2007						
		D	C	A		B
ZYTRAX COMMUNICATIONS INC		PADT	PRPA	800 000	904 226	
ZYTRAX COMMUNICATIONS INC		PADT	PRPA	183 775	263 715	
					754 210 179	255 623 220
					3 316 659 364	458 538 423
					754 210 179	255 623 220
					4 070 869 543	714 181 643

Risque correspond au solde de l'intervention financière au 31 mars 2007.

Renseignements particuliers

Étude des crédits 2007-2008

Liste des sociétés dans lesquelles l-Q détient une participation financière :

- a) pourcentage de participation ;
- b) ventilation par région ;
- c) nom des représentants d'l-Q dans chacune des sociétés concernées ;
- d) changements intervenus après le 1er avril 2003 ;
- e) nombre d'emplois dans ces sociétés.

Question 46


Réponse :

Voir tableaux en annexe

Changements intervenus dans les participations dans des sociétés du 1^{er} avril 2006 au 31 mars 2007

Nom de la société	Type de participation	Volet	Intervention	Montant déboursé	Transfert en (de) participation	Radiation / Perte	Vente de participation
2845-0245 QUEBEC inc. (Club Golf St-Michel-des-Saints)	Ordinaire	INTO	CAOR-1				6 000
ABK-Gaspésie inc.	Privilegié	CJ01	CAPR-1		171 229		
Centre Électronécar.com inc.	Ordinaire	CI00	CAOR-1		61 783		
Century Mining Corporation	Ordinaire	FA00IM	CAOR-1		266 250		
Conporec inc.	Ordinaire	RE00	CAOR-1		900 000		
Conporec inc.	Ordinaire	RE00	CAOR-2		100 000		
Coopérative de solidarité en développement durable de Bellechasse	Part sociale	ES02CO	PASO-1				2 932
Coopérative de solidarité-santé de Contrecoeur	Part sociale	ES02CO	PASO-1		125 000		
Coopérative funéraire de Chicoutimi	Part sociale	ES02CO	PASO-1				7 041
Coopérative funéraire des Deux Rives	Part sociale	ES02CO	PASO-1				10 500
Denharco inc.	Ordinaire	EDA4	CAOR-1			106 000	
Eastern Aerocast inc.	Ordinaire	PFIN	CAOR-1			1	
Hebergement Mont Ste-Anne BBF inc.	Ordinaire	INTO	CAOR-1			162 708	
Kangourou Média inc. et Kangourou.tv inc.	Ordinaire	CI00	CAOR-1		66 000		242 177
Kangourou Média inc. et Kangourou.tv inc.	Ordinaire	CI00	CAOR-2		74 000		199 382
Les Serres Coopératives de Guyenne	Part sociale	COOP	PASO-1				107 155
Métallurgie Castech inc. et Gestion Métallurgie Castech inc.	Privilegié	2F	CAPR-1				22 500
Mitec Télécom inc.	Ordinaire	CJ01	CAOR-1				4 828
Neptune Technologies & Bioressources inc.	Ordinaire	RE00	CAOR-1				1 210 240
Noveko International inc.	Ordinaire	AS00	CAOR-1				413 966
Orleans Energy Ltd	Ordinaire	ART7E1	CAOR-1				79 975
Photorecepteurs Selco Ltée	Privilegié	AQVI	CAPR-1			7 240	58 964
Plieurs Bonnier inc.	Privilegié	PAIN	CAPR-1				18 077
Recherche Diagnosticspine inc.	Ordinaire	AQVI	CAOR-1			1	
Recherche Diagnosticspine inc.	Privilegié	AQVI	CAPR-1			48 999	
Ressources MSV inc.	Ordinaire	FA98IM	CAOR-1				51 300
Scopcat (1996) inc.	Ordinaire	COOP	CAOR-1			199 000	
Scopcat (1996) inc.	Privilegié	COOP	CAPR-1			240 000	
Teamsoft inc.	Ordinaire	PARJ	CAOR-1			218 459	
Top Aces Consulting inc., f.a.s.r.s. Les consultants Top Aces	Ordinaire	ME00	CAOR-1				282 258
Ultravia Aero International inc.	Ordinaire	FDI	CAOR-1			120 000	
				-	1 764 262	1 102 408	2 658 331
							2 330 614

Liste des participations financières sous forme de capital au 31 mars 2007

 Investissement Québec		Nom de la société						Nom de la région administrative			Taux de participation actions ordinaires		Taux de participation actions privilégiées		Taux de participation parts sociales ou soc. en commandite		Nombre d'emplois dans l'entreprise (1)		Nom des représentants d'I.Q. au C.A.	
Century Mining Corporation		Abitibi- Témiscamingue									0,0025 %						150		Aucun représentant	
Les Serres Coopératives de Guyenne		Abitibi- Témiscamingue													100,00%		60		Aucun représentant	
Tembec inc.		Abitibi- Témiscamingue											99,99%				5050		Aucun représentant	
ABK-Gaspésie inc.		Bas-Saint-Laurent											100,00%				29		Aucun représentant	
Alimentation coop du Kamouraska		Bas-Saint-Laurent													69,00%		3		Aucun représentant	
Témilac inc.		Bas-Saint-Laurent											100,00%				6		Aucun représentant	
Viandes Kamouraska inc.		Bas-Saint-Laurent											33,00%				78		Pierre-Maurice Vachon	
COSEM NEUROSTIM LTEE		Capitale-Nationale											94,00%				4		Aucun représentant	
Galvacor Inc.		Capitale-Nationale											100,00%				22		Aucun représentant	
HEBERGEMENT MONT STE-ANNE BBF INC.		Capitale-Nationale						25,00%									29		Aucun représentant	
Société de gestion Cap-aux-Pierres inc.		Capitale-Nationale						1,79%									20		Aucun représentant	
Technocell inc.		Centre-du-Québec						18,66%									150		Aucun représentant	
Coopérative de solidarité en développement durable de Bellechasse		Chaudière-Appalaches													81,00%		3		Aucun représentant	
Coopérative de travail Alutech Architectural		Chaudière-Appalaches													100,00%		5		Aucun représentant	
Coopérative funéraire des Deux Rives		Chaudière-Appalaches													41,66%		40		Aucun représentant	
Débitek, coopérative de travailleurs		Chaudière-Appalaches													100,00%		54		Aucun représentant	
Métallurgie Castech inc. et Gestion Métallurgie Castech inc.		Chaudière-Appalaches									100,00%						25		Aucun représentant	
TECHNOLOGIES FIBROX LTEE (LES)		Chaudière-Appalaches						2,21%			100,00%						40		Aucun représentant	
Aluminerie Alouette inc.		Côte-Nord									100,00%						626		Aucun représentant	
Coopérative forestière St-Alphonse Deux-Rivières		Gaspésie-Îles-de-la-Madeleine													100,00%		70		Aucun représentant	
Les Pêcheries Marinard ltée		Gaspésie-Îles-de-la-Madeleine						10,00%			40,00%						316		Aucun représentant	
2845-0245 QUEBEC INC. (Club Golf St-Michel-des-Saints)		Lanaudière						12,00%									11		Aucun représentant	
Coopérative funéraire d'Autray		Lanaudière													29,46%		12		Aucun représentant	
Coopérative funéraire Brunet (COFUB)		Laurentides													100,00%		5		Aucun représentant	
Trimag s.e.c.		Laurentides						10,00%							10,00%		120		Richard Guay	
EDPHY INC. ET LES IMMEUBLES DE L'ACADEMIE		Laval						11,84%									193		Aucun représentant	
Scopcat (1996) inc.		Laval						25,00%									25		Aucun représentant	

Liste des participations financières sous forme de capital au 31 mars 2007

Investissement Québec		Nom de la société	Nom de la région administrative	Taux de participation actions ordinaires	Taux de participation actions privilégiées	Taux de participation parts sociales ou soc. en commandite	Nombre d'emplois dans l'entreprise (1)	Nom des représentants d'I.Q. au C.A.
		Globeecom International inc. et Globeecom inc.	Mauricie	1,03%			15	Aucun représentant
		Amériplas International inc. et Ameriplas Holdings Ltd	Montréal	0,77%			19	Aucun représentant
		Conportec inc.	Montréal	3,39%			21	Aucun représentant
		Coopérative de solidarité-santé de Contrecoeur	Montréal			100,00%	3	Aucun représentant
		Sinsmart Inc.	Montréal	1,23%			21	Aucun représentant
		A.R.T.I.VISION INC. ET VISION R-4 CANADA	Montréal		100,00%		99	Aucun représentant
		Corporation de commercialisation des centres d'appels du Québec	Montréal		100,00%		N/D	Aucun représentant
		CORPORATION INTERNATIONALE DATACASTING	Montréal	7,43%			222	Aucun représentant
		E-Claim Solution inc.	Montréal	6,84%			4	Aucun représentant
		Engenuity Technologies inc.	Montréal	0,32%			244	Aucun représentant
		Fiducie du Chantier de l'économie sociale	Montréal			25,00%	3	Xavier Fonteneau et Richard carbonneau
		FONDS DE DEVELOPEMENT EMPLOI-MONTRÉAL	Montréal	5,88%	36,53%		N/D	Benoît Deslauriers
		Isacsoft inc.	Montréal	0,03%			35	Aucun représentant
		Le Devoir Inc.	Montréal		100,00%		102	Aucun représentant
		Les Laboratoires Quélab Inc.	Montréal		100,00%		52	Aucun représentant
		Mitec Télécom inc.	Montréal	3,44%			211	Aucun représentant
		Octasic Inc.	Montréal	0,73%			60	Aucun représentant
		Ressources MSV Inc.	Montréal	12,00%			175	Aucun représentant
		Technologies Alis inc.	Montréal	0,30%			242	Aucun représentant
		Top Aces Consulting inc., f.a.s.r.s. Les consultants Top Aces	Montréal	3,07%			28	Aucun représentant
		Triton Electronique Inc.	Montréal	0,46%			85	Aucun représentant
		Plieurs Bonnier inc.	Outaouais		100,00%		6	Aucun représentant
		Coopérative forestière Laterrière	Saguenay-Lac Saint-Jean			100,00%	275	Aucun représentant
		Coopérative funéraire de Chicoutimi	Saguenay-Lac Saint-Jean			100,00%	38	Aucun représentant
		Pan-O-Starr inc.	Saguenay-Lac Saint-Jean		100,00%		76	Aucun représentant
N/D : Données non disponibles dans les systèmes corporatifs car non requises au moment de l'autorisation.								
(1) Selon les données fournies par l'entreprise.								

Renseignements particuliers

Étude des crédits 2007-2008

Liste de toutes les décisions prises en vertu de l'article 27 de la Loi sur l-Q, indiquant pour 2006-2007 :

- a) l'entreprise ;
- b) le type d'aide ;
- c) le montant octroyé et le coût total des projets ;
- d) le nombre d'emplois créés.

Question 47

Réponse :

Voir tableau en annexe

LISTE DES DÉCISIONS PRISES EN VERTU DE L'ARTICLE 28 DE LA LOI ⁽¹⁾
2006-2007

ENTREPRISE	NATURE DE L'INTERVENTION	DATE DE LA DÉCISION	MONTANT DÉPOSÉ	MONTANT REÇU	MONTANT NET
BOMBARDIER (SkyWest Airlines inc.)	Garantie d'engagement financier	11	73 294 495 \$	293 178 994 \$	0
CAE Inc.	Prêt sans intérêt, remboursable par redevances	1	31 500 000 \$	630 000 000 \$	800
Bombardier Produits Récréatifs inc.	Prêt sans intérêt, remboursable par redevances	1	17 800 000 \$	46 198 000 \$	0
Les Pêcheries Marinard Inc.	Prêt	1	2 000 000 \$	5 200 000 \$	230
Groupe Le Massif inc.	Contribution financière non remboursable	1	10 400 000 \$	228 359 000 \$	0
Groupe Le Massif inc.	Contribution financière remboursable conditionnellement	1	8 000 000 \$		
Alcan inc.	Prêt sans intérêt	1	165 000 000 \$	570 000 000 \$	0
KRUGER INC	Contribution financière non remboursable	1	20 000 000 \$		
KRUGER INC	Prêt	1	50 000 000 \$	200 000 000 \$	600
TOTAL		12	377 994 495 \$	1 972 935 994 \$	1 630

(1) Il s'agit de données préliminaires pouvant ne pas correspondre aux données officielles qui seront publiées dans le rapport annuel 2006-2007 de la Société

AR28MC : Crédits acheteurs

AR28MG : Mandats gouvernementaux qui ne sont pas financés dans les enveloppes PASI ou Entente auxiliaire (dossiers où IQ détermine les conditions de l'aide pour le gouvernement, généralement après qu'un décret ait été adopté)

AR28PA : Projets recommandés par IQ et financés dans l'enveloppe du PASI (dossiers qui ne répondent pas aux normes du PASI)

Renseignements particuliers

Étude des crédits 2007-2008

Question **48**

Bilan des actions d'I-Q en 2006-2007 concernant la prospection des investissements étrangers. Copie des études ou analyses produites en 2006-2007 concernant les investissements étrangers au Québec.

Réponse :

Investissement Québec a le mandat d'offrir des solutions financières aux entreprises d'ici et d'ailleurs, et d'être à l'affût des projets d'investissements provenant de l'étranger qui pourraient être réalisés au Québec. La concurrence que se livrent les pays, les régions et les villes à travers le monde pour accueillir un projet d'investissements est féroce. Investissement Québec est ainsi en compétition avec plus de 5 000 agences de promotion et de prospection à travers le monde pour rejoindre quelques 63 000 entreprises multinationales.

La Société a donc reçu le mandat de promouvoir le Québec et d'attirer le plus grand nombre d'investissements et de réinvestissements étrangers structurants, et ce faisant, a développé une expertise en matière de promotion et de prospection des investissements étrangers.

Pour remplir son mandat, Investissement Québec dispose notamment de démarcheurs répartis géographiquement au sein des délégations et bureaux du Québec à New York, Chicago, Los Angeles, Londres, Paris et Munich, appuyés par autant de professionnels établis à Montréal dans des activités d'accueils d'investisseurs potentiels, de développement des filiales des sociétés étrangères installées au Québec et d'analyse de marché. De plus, suite à la priorité donnée à l'Asie en tant que source d'investissements étrangers, la Société a mis sous contrat des ressources locales en Chine et au Japon visant à supporter l'équipe de prospection du territoire asiatique déjà en place à Montréal.


Bilan des activités de prospection

En 2006-2007, Investissement Québec a mené 443 rencontres de nouvelles entreprises étrangères ciblées et a accueilli 177 missions d'investisseurs étrangers potentiels.


Au cours de l'année 2006-2007, la Société a prospecté de façon proactive bon nombre d'entreprises déjà présentes au Québec ainsi qu'une sélection ciblée d'éventuels investisseurs étrangers.

RÉPARTITION GÉOGRAPHIQUE DES ACTIVITÉS 2006-2007

Rencontres de nouvelles sociétés



Accueils de missions



Question

48

Suite

Réponse :

BILAN DES INVESTISSEMENTS ÉTRANGERS AU QUÉBEC

En 2006-2007, grâce à ses programmes de financement et à ses activités de démarchage, Investissement Québec a permis de concrétiser 52 projets d'investissements de sociétés étrangères d'une valeur totale de 960,4 millions de dollars. Ces projets permettent la création de 6 726 emplois¹ et la sauvegarde de 302 autres. De ce nombre de projets d'investissements, 21 nouvelles entreprises étrangères se sont implantées au Québec et 31 filiales de sociétés étrangères déjà établies au Québec y ont pris de l'expansion. Parmi ces dernières, un projet d'expansion majeur totalisant des investissements de 256 millions de dollars est venu hausser significativement les résultats de la société, lui permettant de largement dépasser ses objectifs.

	RÉSULTATS AU 31 MARS 2004	RÉSULTATS AU 31 MARS 2005	RÉSULTATS AU 31 MARS 2006	OBJECTIFS 2006-2007	RÉSULTATS AU 31 MARS 2007
Nombre de projets finalisés	45	44	58	s. o.	52
Valeur des projets finalisés (M\$)	846,5	507,0	1 495,6	680	960,4
Création d'emplois	4 466	1 810	2 577	2 100	6 726
Emplois sauvegardés	2 710	1 434	639	s. o.	302

Pour l'année 2006-2007, Investissement Québec a obtenu de bons résultats en termes d'attraction d'investissements étrangers, principalement dû à l'attractivité des programmes de support à la création d'emplois.

Les projets d'investissements étrangers qui se sont concrétisés grâce aux activités de prospection d'Investissement Québec sont fortement concentrés dans les régions de Montréal, de la Montérégie et de la Capitale nationale. Ces régions ont recueilli respectivement 57%, 17% et 6% de la valeur totale des investissements étrangers pour l'année 2006-2007.

Les projets d'investissements étrangers ont été concentrés dans les secteurs des technologies de l'information, de la santé et de l'aéronautique. Ces secteurs ont obtenu respectivement 49%, 17% et 10% de la valeur totale des investissements, en accord avec les priorités du gouvernement.

¹ Selon la planification fournie par les entreprises, la création d'emplois s'étale sur une période maximale de trois ans.

Renseignements particuliers

Étude des crédits 2007-2008

Question **49**

Plans stratégiques et d'orientation en matière d'investissements étrangers pour 2006-2007 et 2007-2008.

Réponse :

Question non pertinente à l'Étude des crédits.

Question **50**

Sommes obtenues par I-Q en 2006-2007 à la suite de la tarification des services. Prévisions pour 2007-2008.

Réponse :

Sommes obtenues par Investissement Québec suite à la tarification de ses services	
Revenus	Réel 2006-2007 (000 \$)
Honoraires de garantie	22 073
Commissions d'engagement	6 599
Honoraires d'attestation et de certification (Mesures fiscales)	3 687
Honoraires d'amendement	221
Honoraires professionnels	536
Honoraires du gouvernement – CFRC ¹	154
Pénalités	7
Total	33 277

1- Contributions financières à remboursement conditionnel (10% des sommes perçues)

Renseignements particuliers

Étude des crédits 2007-2008

Question **51**

Concernant le programme d'appui stratégique à l'investissement (PASI), identifier les sommes allouées (totales et ventilées) par région en 2006-2007. Inclure la liste des entreprises ayant reçu une aide financière et le montant reçu. Prévisions pour 2007-2008.

Réponse :

AUTORISATIONS 2006-2007

RÉGION	ENTREPRISE	(M \$)		TYPE
		COÛT DU PROJET	AIDE FINANCIÈRE AUTORISÉE	
SAGUENAY-LAC-SAINT-JEAN	Les Produits Gilbert inc.	10,0	2,3	Prêt sans intérêt
CAPITALE NATIONALE	Geneohm Sciences Canada inc.	44,8	3,2	Non remboursable
	Hinon inc, Spectacles Circum-polaires et Productions Tipi inc.	13,6	5,6	Garantie de prêt
	Groupe Le Massif inc.	235,5	10,4 8,0	Non remboursable À remboursement conditionnel
MAURICIE	Kruger inc.	200,0	50,0 20,0	Prêt Non remboursable
ESTRIE	Camoplast inc.	9,6	1,9	Prêt sans intérêt
	Gurit (Canada) inc.	13,1	2,5	Prêt sans intérêt
	Bombardier Produits Récréatifs	46,2	17,8	Remboursable sur redevances
MONTRÉAL	Aliments Expresco inc. et Immeuble Expresco inc.	10,6	1,6	Prêt sans intérêt
	CMC Électronique inc.	20,3	2,5	Non remboursable
	Entreprises Grand Pacifique (Montebello)	5,9	0,5	Non remboursable
	Matériaux De Construction Oldcastle Canada	6,7	0,5	Prêt sans intérêt
	Mega Brands	36,0	5,2	Non remboursable
	Récupération J.M. Langlois Inc.	5,5	0,6	Prêt sans intérêt
	Rti-Claro Inc.	44,8	5,2	Prêt sans intérêt
	Ubisoft Divertissements Inc.	27,3	2,6	Non remboursable
	Ubisoft Divertissements Inc.	32,7	4,9	Non remboursable
	Wyeth Canada	11,4	1,0	Prêt sans intérêt
	Cae Inc.	630,0	31,5	Remboursable sur redevances
GASPÉSIE	Les Pêcheries Marinard ltée	5,2	2,0	Prêt
CHAUDIÈRES-APPALACHES	Davie Yards AS pour le bénéfice de 4370422 Canada inc.	28,4	7,8	Garantie de prêt
	Équipement Labrie ltée & Bras de Fer Gingras inc.	28,0	1,8	Prêt sans intérêt
LANAUDIÈRE	Bridgestone/Firestone Canada inc.	40,0	3,0	Non remboursable
LAURENTIDES	Orica Canada inc.	43,2	7,0	Prêt sans intérêt
	SGL Canada inc.	15,9	2,8	Prêt sans intérêt
MONTRÉGLIE	Acier Fati inc. et Gestion D.E.Q. inc.	11,0	0,9	Prêt sans intérêt
	Airboss Produits d'Ingenierie inc.	6,6	0,5	Non remboursable
	Héroux-Devtek Inc.	39,7	8,8	Prêt sans intérêt
	IBM Canada limitée	85,0	7,0	Non remboursable
	Lassonde (A.)	24,3	2,2	Prêt sans intérêt
	Thomas & Betts Fabrication Inc.	14,6	0,9	Non remboursable
TOTAL	31	1 745,9	222,4	

Renseignements particuliers

Étude des crédits 2007-2008

Question

52

Copie des études, états de situation, analyses réalisées par I-Q depuis le 1^{er} avril 2003 concernant les impacts de la concurrence asiatique au Québec, principalement pour les entreprises manufacturières.

Réponse :

En 2006, Investissement Québec a défrayé en collaboration avec ses partenaires en développement économique, les coûts d'une étude approfondie sur les conséquences sectorielles à court et moyen termes pour le Québec de la croissance exponentielle des secteurs industriels en Chine. L'analyse des résultats de la dite étude ont permis à la Société de se munir de données significatives propres à l'élaboration d'un plan d'action approprié, tant au point de vue du support aux entreprises locales que du ciblage de nos activités de prospection d'investissements étrangers.

Question **53**

Montants alloués par le MDEIE et par les autres participations gouvernementales à chaque Centre de liaison et de transfert (CLT).

Réponse :

Les subventions de fonctionnement et de contrepartie provenant du MDEIE constituent généralement la principale contribution du gouvernement du Québec au financement des CLT. Ces derniers obtiennent également certaines subventions et contrats d'autres sources au sein du gouvernement québécois et ces montants sont présentés ci-dessous à titre d'autres participations gouvernementales.

Subventions de fonctionnement et de contrepartie allouées par le MDEIE

CENTRE DE LIAISON ET DE TRANSFERT	MONTANT 2006-2007 (\$)
Centre de recherche informatique de Montréal (CRIM)	4 960 425
Centre québécois de valorisation des biotechnologies (CQVB)	1 975 320
Centre francophone d'informatisation des organisations (CEFRIO)	1 223 070
Centre interuniversitaire de recherche en analyse des organisations (CIRANO)	1 175 280
Centre québécois de recherche et de développement de l'aluminium (CQRDA)	2 209 845
TOTAL	11 543 940

Autres participations (subventions et contrats) du gouvernement du Québec

CENTRE DE LIAISON ET DE TRANSFERT	MONTANT 2006-2007 (\$)
Centre de recherche informatique de Montréal (CRIM)	1 521 292
Centre québécois de valorisation des biotechnologies (CQVB)	20 000
Centre francophone d'informatisation des organisations (CEFRIO)	1 158 445
Centre interuniversitaire de recherche en analyse des organisations (CIRANO)	436 465
Centre québécois de recherche et de développement de l'aluminium (CQRDA)	112 794
TOTAL	3 248 996

Renseignements particuliers

Étude des crédits 2007-2008

Question **54**

Montants alloués par le MDEIE et par le MELS à chaque Centre collégial de transfert de technologie (CCTT).

Réponse :

CCTT	Montant \$
Agrinova	300 000
Centre collégial de transfert de technologie en optique-photonique	340 000
Centre collégial de transfert de technologie sur la forêt boréale	150 000
Centre de développement des composites du Québec	380 000
Centre de géomatique du Québec inc.	340 000
Centre de production automatisée	499 822
Centre de productique intégrée du Québec inc.	342 000
Centre de robotique et de vision industrielles inc.	460 000
Centre de technologie minérale et de plasturgie inc.	340 000
Centre de transfert technologique de la mode	357 080
Centre de transfert technologique en écologie industrielle	628 438
Centre d'étude des procédés chimiques du Québec	545 604
Centre d'innovation en microélectronique du Québec (CIMEQ) inc.	382 000
Centre intégré de fonderie et de métallurgie	335 810
Centre national en électrochimie et en technologies environnementales	500 000
Centre spécialisé de technologie physique du Québec inc.	883 854
Centre spécialisé des pêches	1 449 581
Centre spécialisé en pâtes et papiers	420 502
Centre technologique des résidus industriels	190 000
Centre technologique en aérospatiale	797 460
CERFO	300 000
CINTECH Agroalimentaire	363 500
EQMBO-Entreprises Centre d'aide technique et technologique inc.	300 000
Groupe CTT Inc.	574 871
Innovation maritime	3 591 632
Institut des communications graphiques du Québec	394 820
Institut du transport avancé du Québec	300 000
MUSILAB INC.	300 000
OLÉOTEK INC.	425 894
Services d'innovation et de transfert technologiques pour l'entreprise	190 400
TRANS BIO TECH Centre collégial de transfert en biotechnologies	539 000
Total	16 922 268

Renseignements particuliers

Étude des crédits 2007-2008

Question **55**

Montants alloués par le MDEIE au CRIQ, nombre d'entreprises qui se sont prévaluées des services au CRIQ en 2006-2007 ainsi que la valeur des contrats.

Réponse :

En 2006-2007, l'aide financière accordée par le MDEIE au Centre de recherche industrielle du Québec (CRIQ) a été de 21,25 M\$.

Au cours de l'exercice financier 2006-2007, le CRIQ a desservi 1 117 clients et la valeur totale des contrats a atteint 10,6 M\$.

Renseignements particuliers

Étude des crédits 2007-2008

Question **56**

Pour chacun des grands fonds subventionnaires, le Fonds québécois de la recherche sur la société et la culture, le Fonds québécois de la recherche sur la nature et les technologies, le Fonds de recherche en santé, préciser les montants totaux alloués au soutien aux étudiants chercheurs, que ce soit directement, par l'intermédiaire de bourses ou indirectement, soit par les équipes de recherche ou les centres de recherche subventionnés.

Réponse :

1. Soutien direct par l'intermédiaire de bourses de formation du FRSQ

**Montants totaux versés aux étudiants chercheurs
Année financière 2006-2007**

Bourses de formation	Montant
Stages d'été d'initiation à la recherche en sciences de la santé	290 000 \$
Formation de maîtrise	1 210 000 \$
Formation de maîtrise pour les détenteurs d'un diplôme professionnel	817 924 \$
Formation de maîtrise pour les étudiants en médecine (M.D.-M.Sc.)	126 250 \$
Formation de doctorat	4 475 001 \$
Formation de doctorat pour les détenteurs d'un diplôme professionnel	1 866 079 \$
Formation de doctorat pour les étudiants en médecine (M.D.-Ph.D.)	37 500 \$
Formation postdoctorale	2 541 879 \$
Formation postdoctorale - échanges FRSQ / INSERM	37 500 \$
Formation post-diplôme professionnel (fellowship)	151 732 \$
Congé parental	302 607 \$
Frais de déplacement	7 167 \$
TOTAL	11 863 639 \$

2. Soutien indirect par l'intermédiaire des groupes et centres de recherche financés par le FRSQ.

- Basés sur les années antérieures, nous estimons que les montants de 2006-2007 provenant du soutien indirect pour la formation étudiante par l'intermédiaire des groupes et centres de recherche financés par le FRSQ sont de l'ordre de 1 250 000 \$. Les rapports financiers seront déposés en juillet 2007.
- En 2006-2007, par l'intermédiaire de la subvention d'infrastructure attribuée aux réseaux de recherche du FRSQ, nous estimons à 550 000 \$ le montant qui pourrait être alloué à des bourses d'étudiants.

Question **56** Suite

Réponse :

FQRSC

Répartition de l'aide financière accordée aux étudiants dans les programmes de subventions du Fonds québécois de la recherche sur la société et la culture, lors de l'exercice 2005-2006 ¹

	Étudiants \$	Stagiaires postdoctoraux \$	Total \$
Soutien à la relève de chercheurs			
Établissement de nouveaux professeurs-chercheurs/Volet individuel	1 901 151	35 128	1 936 279
*Établissement de nouveaux chercheurs/Volet équipe	12 408	0	12 408
Établissement de nouveaux professeurs chercheurs-créateurs	28 555	0	28 555
Programme stratégique de professeurs-chercheurs/Volet démarrage	38 763	471	39 233
Projet ad hoc – Subvention de démarrage (doctorat-postdoctorat)	3 756	0	3 756
Projet ad hoc – Transfert de bourses postdoctorales en subventions de démarrage	37 176	0	37 176
Soutien à l'innovation et à la structuration			
Appui à la recherche-création	248 837	2 765	251 602
Appui à la recherche innovante	1 362 037	70 634	1 432 671
Regroupements stratégiques	851 099	147 684	998 783
*Soutien aux équipes de recherche (ancien)	546 210	5 550	551 760
Soutien aux équipes (nouveau)	1 702 637	86 076	1 788 713
*Subventions de fonctionnement des équipes en partenariat avec des milieux d'intervention	26 081	2 500	28 581
*Subventions de recherche évaluative	3 011	15 265	18 276
*Subvention générale de recherche	171 233	0	171 233
Soutien à la recherche dans les domaines d'importance stratégique			
Actions concertées	1 066 749	82 889	1 149 639
Programme conjoint CQCS en matière de VIH/SIDA et les autres MTS	12 947	0	12 947
Soutien aux infrastructures de recherche / Centres affiliés universitaires	5 000	0	5 000
Soutien aux infrastructures de recherche / Instituts universitaires	78 804	24 000	102 804
Soutien à la valorisation et à la diffusion à la recherche			
*Subventions d'aide à la diffusion et au transfert des connaissances en milieu de pratique	7 815	0	7 815
Total – ENSEMBLE DES PROGRAMMES			8 577 231

1) Les données concernant l'appui financier aux étudiants par l'intermédiaire des programmes de subventions proviennent des rapports financiers qui nous parviennent au terme de la subvention accordée. Les données de l'exercice 2005-2006 sont les dernières disponibles.

* Programmes abolis

Montants versés dans les programmes de bourses du Fonds québécois de la recherche sur la société et la culture, lors de l'exercice 2006-2007

Programmes de bourses	12 693 904 \$
-----------------------	---------------

Question **56** Suite

Réponse :

FQRNT

Répartition de l'aide financière accordée aux étudiants dans les programmes de subventions du Fonds québécois de la recherche sur la nature et les technologies, lors de l'exercice 2005-2006¹

	Étudiants \$	Stagiaires postdoctoraux \$	Total \$
Programmes de subventions			
Établissement de nouveaux chercheurs			
Volet individuel	1 551 218	77 457	1 628 675
*Volet équipe	36 667	18 935	55 601
Programme stratégique de professeurs-chercheurs			
Volet démarrage	306 675	8 957	315 632
Projet de recherche en équipe	2 328 939	517 316	2 846 255
Projets ad hoc – Transfert de bourses postdoctorales en subvention de démarrage	2 218	-	2 218
*Soutien aux équipes de recherche	808 498	145 010	953 508
*Centres de recherche	67 191	-	67 191
Projets de recherche orientée (AC) - Fonds Nature et Technologies	2 427 395	542 640	2 970 035
Regroupements stratégiques	700 585	459 293	1 159 878
TOTAL- ENSEMBLE DES PROGRAMMES			9 998 993

1) Les données concernant l'appui financier aux étudiants par l'intermédiaire des programmes de subventions proviennent des rapports financiers qui nous parviennent au terme de la subvention accordée. Les données de l'exercice 2005-2006 sont les dernières disponibles.

* Programmes abolis

Montants versés dans les programmes de bourses du Fonds québécois de la recherche sur la nature et les technologies, lors de l'exercice 2006-2007

Programmes de bourses			8 101 990

Renseignements particuliers

Étude des crédits 2007-2008

Question **57**

Nombre total de chercheurs qui bénéficient encore du congé fiscal pour chercheurs étrangers et des chercheurs qui bénéficient encore du congé fiscal pour experts étrangers pour les années 2003-2004, 2004-2005, 2005-2006 et 2006-2007

Réponse :

Le MDEIE peut fournir le nombre de certificats émis pour ces années, mais il nous est impossible de préciser ceux qui bénéficient encore de ce congé fiscal. Seul Revenu Québec est en mesure de donner cette information. Il est également de la responsabilité de Revenu Québec d'accepter ou non ces certificats.

Congé fiscal pour chercheurs étrangers

Année	Nombre de certificats émis
2003-2004	79
2004-2005	132
2005-2006	88
2006-2007	76

Congé fiscal pour experts étrangers

Année	Nombre de certificats émis
2003-2004	33
2004-2005	34
2005-2006 ¹	28
2006-2007	19

1. Pour l'année 2005-2006, deux entreprises ont déposé plusieurs demandes dans le programme "Congé fiscal pour experts étrangers" alors que bon nombre d'entre elles auraient dû être déposées dans le programme "Congé fiscal pour chercheurs étrangers". Ces dossiers ont été analysés à deux reprises, soit dans les programmes chercheurs et experts étrangers. Cette situation modifie le portrait statistique de l'année 2005-2006 puisque 35 dossiers ont été comptabilisés dans les deux programmes.

Question **58**

Liste des projets et montants alloués par Valorisation-Recherche Québec

Réponse :

Portrait du soutien financier versé aux principaux programmes de VRQ

Programmes du volet Recherche	Montant (en dollars)
Actions de concertation	675 095
Soutien aux projets structurants	60 656 662
Projets d'envergure de recherche	79 003 713
Soutien aux infrastructures	51 336 961
Autres projets	1 213 660
Génome Québec	10 000 000
Programmes du volet Valorisation	Montant (en dollars)
Sociétés de valorisation	48 200 000
Programme de maturation commerciale	10 828 518
Total des investissements dans les 2 programmes	261 914 609 \$

Question

59

Liste des projets et montants alloués par Génome Québec.

Réponse :

Concours 1 de Génome Canada

Institution participante	Titre du projet	Montant engagé* (Montant total**)
Université McGill	Réseau de Montréal de pharmacoprotéomique et de génomique structurale (J. J.M. Bergeron)	12 893 773 \$ (13 496 000 \$)
Université McGill	Projets de génomique fonctionnelle utilisant des organismes modèles (H. Bussey)	2 681 648 \$ (2 732 000 \$)
Université McGill	Génétique régulatrice : Identification des polymorphismes régulateurs dans le génome humain (T. Hudson)	11 954 781 \$ (11 984 000 \$)
Université de Montréal	La génomique dans la société : responsabilités et droits (B.M. Knoppers)	2 830 000 \$ (2 868 000 \$)
Centre de recherche du CHUL	Atlas des profils de génomique de l'action de stéroïdes (F. Labrie)	20 678 593 \$ (20 676 000 \$)
Centre d'innovation Génome Québec et Université McGill	Plate-forme de science et technologie Centre d'excellence en génomique de Montréal (T. Hudson)	****18 292 000 \$ (18 582 000 \$)
Projets interprovinciaux		
Université du Québec à Montréal	Génomique fonctionnelle du stress abiotique (F. Sarhan)	4 053 940 \$ (4 010 000 \$)
Université de Montréal	Programme des séquences EST de protistes (F. Lang)	2 836 339 \$ (3 280 000 \$)
	Sous-total	76 221 074 \$ (77 628 000 \$)
	Frais généraux de préparation de projets	500 000 \$ (500 000 \$)
	Frais administratifs, communication et gestion de projets***	****9 000 000 \$ (9 000 000 \$)
Montant total engagé pour le concours 1***		85 721 074 \$
(Montant total pour le concours 1)		(87 128 000 \$)

* :

Montants engagés : Données de Génome Québec au 31 mars 2007 (non vérifiées). Les budgets des projets ont été réajustés en fonction de la revue interimaire effectuée par Génome Canada

** :

Coût total du projet tel qu'apparaissant à la convention de subvention intervenue entre le Ministère et Génome Québec (23 octobre 2002). Les projets interprovinciaux sont couverts par la convention de subvention entre le Ministère et Génome Québec concernant le concours 2 (5 novembre 2003).

*** :

Les frais généraux de préparation de projets et les frais d'administration couvrent les concours 1 et 2.

**** :

Ce montant inclus des dépenses intégration de la plateforme protéomique inclus dans le concours santé pour Génome Canada

Question **59** Suite

Réponse :

Concours 2 de Génome Canada

Institution ou entreprise participante	Titre du projet	Montant engagé* (Montant total**)
Projets émanant des universités		
Université de Sherbrooke	Génomique fonctionnelle à haut rendement par l'entremise de technologies reposant sur l'acide nucléique modifié (S. Abou Elela)	5 630 662 \$ (5 532 000 \$)
Universités Montréal, Laval, Sherbrooke et McGill	Réseaux régulateurs de l'expression génétique du génome à l'organisme (B. Coulombe)	10 773 832 \$ (11 000 000 \$)
Université McGill	Une carte haplotype du génome humain – outil biomédical pour la recherche génétique au Canada (T. Hudson)	14 059 816 \$ (15 236 000 \$)
Université Concordia	Approche génomique servant à l'identification d'enzymes fongiques pour les processus industriels et la restauration de l'environnement (A. Tsang)	7 512 711 \$ (7 512 000 \$)
Université Laval	Génomique fonctionnelle de la régulation des arbres (J. MacKay)	8 753 691 \$ (8 752 000 \$)
Université de Montréal	Génomique fonctionnelle, pharmacogénomique et étude protéomique de la réponse immunitaire normale et de celles associées à des maladies reliées au système immunitaire (R-P. Sékaly)	14 270 700 \$ (15 000 000 \$)
Projets émanant des entreprises ***		
Xenon Genetics Research	Dépistage de mutations à haut rendement des gènes de canaux ioniques associés aux troubles neurologiques héréditaires (G. Rouleau)	Ensemble des projets émanant des entreprises : 27 010 700 \$ (28 504 000 \$)
Xenon Genetics Research	Dissection génétique des traits complexes au moyen de l'analyse phénotypique et de l'expression des souches congéniques recombinantes chez la souris (E. Skamene)	
SignalGene	Étude intégrée de génomique pour la santé des femmes (M. Filion)	
Elitra	Identification des gènes essentiels du génome du Candida albican et application à la découverte de médicaments antifongiques (T. Roemer)	
Montant total engagé pour le concours 2 incluant les entreprises		88 012 112 \$
(Montant total pour le concours 2 incluant les entreprises)		(91 536 000 \$)

* : Montants engagés : Données de Génome Québec au **31 mars 2007 (non vérifiées)**. Les budgets des projets ont été réajustés en fonction de la revue intérimaire effectuée Génome Canada

** : Coût total du projet tel qu'apparaissant à la convention de subvention entre le Ministère et Génome Québec (5 novembre 2003) concernant le concours 2 de Génome Canada.

*** : Le soutien du gouvernement du Québec aux projets issus du secteur privé se fait essentiellement par l'entremise de crédits d'impôts à la R-D. Ces projets ne sont donc pas inclus dans les conventions de subvention entre le Ministère et Génome Québec, bien qu'ils soient gérés par Génome Québec dans le concours 2.

Question **59** Suite

Réponse :

Concours de recherche en génomique et en protéomique appliquée en santé humaine de Génome Canada

Institution ou entreprise participante	Titre du projet	Montant engagé* (Montant total**)
Projets émanant des universités		
Université Laval	Nouvelles technologies moléculaires thérasnotiques rapides pour la détection des acides nucléiques (M. Bergeron)	10 251 504 \$ (16 204 524 \$)
Universités McGill et de Montréal	Génétique du diabète sucré de type 2 (B. Posner M. Prentki)	11 532 820 \$ (12 583 052 \$)
Projet interprovincial		
Université McGill et University Health Network	Évaluation du risque de tumeurs colorectales au Canada (ARCTIC) (T. Hudson et B. Zantke)	5 507 318 \$ (9 652 225 \$) dont 6 100 000 \$ pour la partie Québec
Projet émanant d'une entreprise***		
Elitra Canada	Découverte de médicaments à l'aide de la chimiogénomique pour le pathogène fongique humain (Candida albicans) (D. Xu et S. Lemieux)	10 251 504 \$ (17 000 000 \$)
	Plateformes	800 000 \$ (3 000 000 \$)
	Frais d'administration	2 500 000 \$ (2 500 000 \$)
Montant total engagé		40 843 146 \$
Montant total pour le concours santé		(60 939 801 \$)

* : Montants engagés : Données de Génome Québec au **31 mars 2007**. (non vérifiées)

** : Coût total du projet tel qu'apparaissant à la convention de subvention entre le Ministère et Génome Québec (21 décembre 2004) concernant le Concours de recherche en génomique et en protéomique appliquée en santé humaine de Génome Canada.

*** : Le soutien du gouvernement du Québec aux projets issus du secteur privé se fait essentiellement par l'entremise de crédits d'impôts à la R-D. Ces projets ne sont donc pas inclus dans les conventions de subvention entre le Ministère et Génome Québec, bien qu'ils soient gérés par Génome Québec dans ce concours.

Question **59** Suite

Réponse :

Concours 3 de Génome Canada

Institution ou entreprise participante	Titre du projet	Montant engagé* (Montant total**)
Projets émanant des universités		
Institut de cardiologie de Montréal, et Université de Montréal	Pharmacogénomique cardiovasculaire (Jean-Claude Tardif et Michael Phillips)	3 925 954 \$ (21 903 658 \$)
Hôpital Ste-Justine	Gènes impliqués dans les maladies cérébrales du développement (Guy Rouleau)	2 034 467 \$ (17 808 352 \$)
Université McGill	Projet GRID; Régulateurs des gènes dans la maladie (T. Hudson)	2 379 377 \$ (10 790 050 \$)
Université Sherbrooke	Annotation fonctionnelle des isoformes essentielles alternativement épissés (Abou Elela)	3 807 035 \$ (9 973 376 \$)
Université Laval	Génomique des arbres résineux (J. MacKay)	3 193 150 \$ (15 035 868 \$)
Université de Montréal	Génomique et santé publique : création de « biens » publics? (B. Knoppers)	712 284 \$ (1 992 340 \$)
Université McGill	Carte génétique du singe vervet, Cercopithecus aethiops (K. Dewar)	1 020 760 \$ (3 635 823 \$)
	Démarrage du projet de consortium international P3G	1 000 000 \$ (1 000 000 \$)
	Plateformes***	4 346 221 \$ (25 000 000 \$)
	Administration	3 280 000 \$ (9 092 923 \$)
Montant total engagé pour le concours 3 (Montant total pour le concours 3)		25 699 248 \$ (116 232 390 \$)

* : Montants engagés : Données de Génome Québec au 31 mars 2007. (non vérifiées)

** : Coût total du projet tel qu'apparaissant à la convention de subvention entre le Ministère et Génome Québec (17 mars 2006) concernant le concours 3 de Génome Canada.

*** : Inclus des dépenses de P3G .

Question **59** Suite

Réponse :

Concours Privac / Consortium international en génomique des populations P3G

Le concours *Privac* est en cours. Les projets sont en voie d'être sélectionnés et, par conséquent, aucun montant n'a été alloué pour Génome Québec.

Autres projets

Projet	Montant engagé* (Montant total)
Projet Cart@gène**	100 000 \$ (100 000 \$)
Projets Bio-informatique***	3 907 180 \$ (3 939 000 \$)
Montant total engagé pour les autres projets	4 007 180 \$
(Montant total pour les autres projets)	(4 039 000 \$)

- * : Montants engagés : Données de Génome Québec au **31 mars 2007**. (non vérifiées)
 ** : Coût total du projet tel qu'apparaissant à la convention de subvention entre le Ministère et Génome Québec (22 juillet 2003) concernant le prédémarrage du projet Cartagène.
 *** : Ces projets débutés en avril 2003 sont financés par un consortium de trois partenaires soit : VRQ, FRSQ et FQRNT.

Question **60**

Liste de toutes les activités de recherche ou programmes menés par d'autres ministères ou organismes gouvernementaux, état de la situation sur ces activités, dont notamment : les sommes engagées, le personnel affecté à ces projets ou les programmes et rapports d'évaluation.

Réponse :

Avant de présenter les données, il importe de souligner les points suivants :

- Les données proviennent de l'*Enquête sur les dépenses de recherche, science, technologie et innovation (RSTI) au sein de l'administration publique québécoise*, effectuée par l'Institut de la statistique du Québec (ISQ). Cette enquête est menée auprès de tous les ministères et organismes susceptibles d'avoir des activités de RSTI : activités de R-D ainsi que programmes d'aide à la R-D, à l'innovation technologique et à la diffusion de la culture scientifique et technologique. Pour plus d'informations, se référer au site Internet de l'ISQ (www.stat.gouv.qc.ca) ainsi qu'au document présentant les points saillants des résultats de l'Enquête 2005-2006.¹
- Les données de l'Enquête sont compilées par ministère et organisme, et non par programme ou activité.
- Les données présentées sont celles de l'année 2005-2006.
- La liste des programmes par ministère et organisme (2005-2006) est annexée ci-après.
- Les rapports d'évaluation des programmes du MDEIE sont disponibles sur demande auprès de la direction de la planification et de l'évaluation. Pour obtenir les rapports d'évaluation des programmes d'autres ministères et organismes, il faut en faire la demande aux ministères et organismes concernés.
- Note : les totaux de certains tableaux ne correspondent pas nécessairement à la somme des parties, en raison de l'arrondissement des données.

Dépenses de R-D de l'administration publique québécoise* (en milliers de dollars)	
Sciences naturelles	2005-2006
Fonds de la recherche en santé du Québec	85 052,3
Ministère de l'Éducation, du Loisir et du Sport	56 827,9
Fonds québécois de la recherche sur la nature et les technologies	42 466,2
Ministère des Ressources naturelles et de la Faune	26 385,5
Ministère du Développement économique, de l'Innovation et de l'Exportation	25 716,7
Ministère de l'Agriculture, des Pêcheries et de l'Alimentation	21 755,6
Commission de la Santé et Sécurité au Travail	17 440,0
Centre de recherche industrielle du Québec	12 450,8
Ministère de la Santé et des Services sociaux	10 276,9
Investissement Québec	8 926,2
Ministère des Transports	4 488,0
Ministère du Développement durable, de l'Environnement et des Parcs	3 357,8
Institut national de santé publique du Québec	2 003,1
Ministère des Relations internationales	559,3
Corporation d'urgence-santé de la région Montréal métropolitain	400,0
Ministère de la Sécurité publique	347,7
Ministère des Affaires municipales et des Régions	181,7
Fondation de la faune du Québec	160,4
Agence métropolitaine de transport	100,0
Société québécoise de récupération et de recyclage (Recyc-Québec)	35,5
Société d'habitation du Québec	35,1
Ministère du Conseil exécutif	28,0
TOTAL	318 994,7

* Les dépenses de R-D comprennent les dépenses de R-D intra-muros, les dépenses d'administration des programmes d'aide à la R-D et les versements faits à ces programmes.

Source : Institut de la statistique du Québec (2007). *Enquête sur les dépenses de recherche, science, technologie et innovation au sein de l'administration publique québécoise*. Québec : ISQ, Direction des statistiques économiques et sociales.

¹ Québec. Institut de la statistique du Québec (2007). *Points saillants des résultats de l'Enquête annuelle sur les dépenses en recherche, science, technologie et innovation de l'administration publique québécoise*, mars.

Question 60 Suite

Réponse :

Dépenses de R-D de l'administration publique québécoise* (en milliers de dollars)	
Sciences sociales	2005-2006
Fonds québécois de la recherche sur la société et la culture	47 966,6
Ministère de la Santé et des Services sociaux	34 628,6
Ministère de l'Éducation, du Loisir et du Sport	17 601,5
Ministère des Finances	3 045,0
Ministère de la Famille, des Aînés et de la Condition féminine	2 567,9
Ministère de la Sécurité publique	1 980,0
Institut national de santé publique du Québec	1 811,2
Société de l'assurance automobile du Québec	1 445,5
Ministère de l'Emploi et de la Solidarité sociale	804,6
Ministère de la Culture et des Communications	739,0
Société d'habitation du Québec	714,8
Ministère des Transports	666,4
Régie de l'assurance maladie du Québec	590,0
Ministère des Relations internationales	487,0
Ministère de l'Immigration et des Communautés culturelles	411,4
Ministère des Affaires municipales et des Régions	397,1
Office des personnes handicapées du Québec	392,1
Ministère du Développement économique, de l'Innovation et de l'Exportation	331,3
Ministère de l'Agriculture, des Pêcheries et de l'Alimentation	256,7
Ministère des Services gouvernementaux	228,5
Ministère du Tourisme	140,5
Bibliothèque nationale du Québec	100,0
Ministère du Travail	91,2
Ministère du Conseil exécutif	8,5
TOTAL	117 405,5

* Les dépenses de R-D comprennent les dépenses de R-D intra-muros, les dépenses d'administration des programmes d'aide à la R-D et les versements faits à ces programmes.

Source : Institut de la statistique du Québec (2007). *Enquête sur les dépenses de recherche, science, technologie et innovation au sein de l'administration publique québécoise*. Québec : ISQ, Direction des statistiques économiques et sociales.

Dépenses pour les programmes d'aide à l'innovation technologique* de l'administration publique québécoise (en milliers de dollars)	
Sciences naturelles	2005-2006
Ministère du Développement économique, de l'Innovation et de l'Exportation	33 341,7
Investissement Québec	14 242,0
Ministère de l'Agriculture, des Pêcheries et de l'Alimentation	12 664,7
Ministère de l'Éducation, du Loisir et du Sport	6 740,0
Ministère des Ressources naturelles et de la Faune	3 792,5
Ministère des Affaires municipales et des Régions	602,9
Ministère des Transports	347,4
Société québécoise de récupération et de recyclage	285,3
Agence de l'efficacité énergétique	186,9
Fonds d'action québécois pour le développement durable	148,8
Société d'habitation du Québec	48,2
Ministère du Développement durable, de l'Environnement et des Parcs	—
TOTAL	72 400,4

* Les dépenses pour les programmes d'aide à l'innovation technologique comprennent également les dépenses d'administration de ces programmes.

Source : Institut de la statistique du Québec (2007). *Enquête sur les dépenses de recherche, science, technologie et innovation au sein de l'administration publique québécoise*. Québec : ISQ, Direction des statistiques économiques et sociales.

Dépenses pour les programmes d'aide à la diffusion de la culture scientifique et technologique* de l'administration publique québécoise (en milliers de dollars)	
Sciences naturelles	2005-2006
Ministère du Développement économique, de l'Innovation et de l'Exportation	4 707,4
Ministère de l'Agriculture, des Pêcheries et de l'Alimentation	1 739,9
Ministère des Transports	1 138,4
Société québécoise de récupération et de recyclage	384,9
Ministère des Relations internationales	270,6
Fondation de la faune du Québec	174,1
Société d'habitation du Québec	52,7
Ministère du Développement durable, de l'Environnement et des Parcs	20,7
Agence de l'efficacité énergétique	11,0
TOTAL	8 499,6

* Les dépenses pour les programmes d'aide à la diffusion de la culture scientifique et technologique comprennent également les dépenses d'administration de ces programmes.

Source : Institut de la statistique du Québec (2007). *Enquête sur les dépenses de recherche, science, technologie et innovation au sein de l'administration publique québécoise*. Québec : ISQ, Direction des statistiques économiques et sociales.

Question 60 Suite

Réponse :

Dépenses pour les programmes d'aide à la diffusion de la culture scientifique et technologique* de l'administration publique québécoise (en milliers de dollars)	
Sciences sociales	2005-2006
Ministère des Transports	579,3
Ministère de l'Éducation, du Loisir et du Sport	173,5
Ministère des Relations internationales	170,9
Ministère des Affaires municipales et des Régions	90,0
Ministère du Développement économique, de l'Innovation et de l'Exportation	69,0
Bibliothèque nationale du Québec	—
Ministère de la Famille, des Aînés et de la Condition féminine	—
TOTAL	1 082,7

* Les dépenses pour les programmes d'aide à la diffusion de la culture scientifique et technologique comprennent également les dépenses d'administration de ces programmes.

Source : Institut de la statistique du Québec (2007). *Enquête sur les dépenses de recherche, science, technologie et innovation au sein de l'administration publique québécoise*. Québec : ISQ, Direction des statistiques économiques et sociales.

Personnel affecté à la R-D intra-muros au sein de l'administration publique québécoise, selon la catégorie, 2005-2006			
Sciences naturelles	Scientifique et professionnel	Technique et autre	Total
Ministère des Ressources naturelles et de la Faune	114	135	249
Centre de recherche industrielle du Québec	40	16	56
Ministère de l'Agriculture, des Pêcheries et de l'Alimentation	19	35	54
Ministère des Transports	23	15	38
Ministère du Développement durable, de l'Environnement et des Parcs	10	12	22
Institut national de santé publique du Québec	11	1	12
Ministère de la Sécurité publique	6	<1	6
Corporation d'urgence-santé de la région de Montréal métropolitain	2	4	6
TOTAL	224	218	442

Source : Institut de la statistique du Québec (2007). *Enquête sur les dépenses de recherche, science, technologie et innovation au sein de l'administration publique québécoise*. Québec : ISQ, Direction des statistiques économiques et sociales.

Personnel affecté à la R-D intra-muros au sein de l'administration publique québécoise, selon la catégorie, 2005-2006			
Sciences sociales	Scientifique et professionnel	Technique et autre	Total
Ministère de la Santé et des Services sociaux	41	9	50
Ministère de l'Éducation, du Loisir et du Sport	32	15	47
Ministère de la Famille, des Aînés et de la Condition féminine	20	5	25
Ministère de la Sécurité publique	14	4	19
Ministère de l'Emploi et de la Solidarité sociale	9	1	10
Institut national de santé publique du Québec	8	1	9
Société de l'assurance automobile du Québec	8	0	8
Régie de l'assurance maladie du Québec	6	1	6
Ministère des Finances	5	0	5
Ministère des Affaires municipales et des Régions	4	0	4
Société d'habitation du Québec	3	1	3
Ministère de l'Immigration et des Communautés culturelles	3	<1	3
Ministère de la Culture et des Communications	1	0	1
Ministère du Tourisme	1	<1	1
Bibliothèque nationale du Québec	1	0	1
Ministère du Travail	<1	0	<1
Ministère des Services gouvernementaux	<1	0	<1
TOTAL	154	37	191

Source : Institut de la statistique du Québec (2007). *Enquête sur les dépenses de recherche, science, technologie et innovation au sein de l'administration publique québécoise*. Québec : ISQ, Direction des statistiques économiques et sociales.

Question **60** Suite

Réponse :

Liste des programmes par ministère et organisme¹ (2005-2006)

Agence de l'efficacité énergétique

Programmes d'aide à l'innovation technologique :

- Programme de promotion de l'efficacité énergétique

Programmes d'aide à la diffusion de la culture scientifique et technologique :

- Exposition sur l'efficacité énergétique et les changements climatiques
- Mouvement des expo-sciences

Agence métropolitaine de transport

Programmes d'aide à la R-D :

- Instrumentation des systèmes d'information transport

Bibliothèque et Archives nationales du Québec

Programmes de R-D intra-muros :

- Atlas historique de l'Amérique française

Programmes d'aide à la R-D :

- Programme de soutien à la recherche

Centre de recherche industrielle du Québec

Programmes de R-D intra-muros :

- Équipements de pointes : autres
- Équipements de pointes : Contrôle de la qualité et optimisation des procédés
- Équipements de pointes : inspection et détection des défauts 1ère et 2e transformation de la matière
- Équipements de pointes : manipulation de produits non standards
- Essais : essais, études, monitoring et contrôle
- Extraction d'ingrédients actifs
- Optimisation des procédés dans le secteur du papier et des produits en papier
- Procédés biologiques et chimiques : autres
- Procédés biologiques et chimiques : traitement
- Procédés biologiques et chimiques : valorisation

Commission de la santé et sécurité au travail

Programmes d'aide à la R-D :

- Montant donné en subvention à l'IRSST

Corporation d'urgence-santé de la région de Montréal métropolitain

Programmes de R-D intra-muros :

- 5 projets de recherche concernant l'administration de médicaments par les techniciens ambulanciers (épinéphrine, glucagon, aspirin, ventolin et nitro)
- Hospital Interval Project (HIP) Évaluation de temps passé au centre hospitalier par les techniciens
- Identification des accidents vasculaires cérébraux (AVC) en préhospitalier : sensibilité, spécificité et utilisation du système préhospitalier
- Transmission d'électrocardiogramme en préhospitalier : Montréal (MUPET)
- Utilisation de l'échelle de triage et de gravité par les techniciens ambulanciers : intégration au réseau
- Validation de l'échelle AVPU pour qualifier l'état de conscience du patient
- Vérification de l'intubation en préhospitalier capnométrie vs capnographie

¹ Source : Institut de la statistique du Québec (2007). *Enquête sur les dépenses de recherche, science, technologie et innovation au sein de l'administration publique québécoise*. Québec : ISQ, Direction des statistiques économiques et sociales.

Question **60** Suite

Réponse :

Fondation de la faune du Québec

Programmes d'aide à la R-D :

- Bourses d'étude "Habitat faunique", "Forêt-faune", Agriculture-faune"
- Connaître nos habitats fauniques
- Faune en danger

Programmes d'aide à la diffusion de la culture scientifique et technologique :

- Connaître nos habitats fauniques
- Faune en danger

Fonds d'action québécois pour le développement durable

Programmes d'aide à l'innovation technologique :

- Subventions

Fonds de la recherche en santé du Québec

Programmes d'aide à la R-D :

- Chercheurs-boursiers
- Partenaires
- Subventions de projets
- Subventions d'infrastructures

Fonds québécois de la recherche sur la société et la culture

Programmes d'aide à la R-D :

- Appui à la recherche innovante
- Appui à la recherche-crédation
- Bourses de chercheurs boursiers
- Bourses de doctorat en recherche
- Bourses de maîtrise en recherche
- Bourses de perfectionnement dans les arts
- Bourses de recherche en milieu de pratique pour les étudiants de 2e et de 3e cycles
- Bourses de recherche postdoctorale
- Bourses de réintégration à la recherche
- Bourses du ministère des Transports
- Bourses en éthique de la recherche
- Bourses pour la Francophonie canadienne
- Progr. conjoint avec CQRS sur le VIH-SIDA et autres MTS
- Progr. conjoint avec FRSQ et MSSS de centres de recherche interdisciplinaires en réadaptation et intégration
- Progr. conjoint avec MSSS de subv. recherche appliquée à des probl. soc. avec Fondation canadienne de recherche sur services de santé
- Progr. conjoint pour dégagement d'enseignement des chercheurs de collège
- Progr. de soutien aux équipes de recherche
- Progr. de soutien aux équipes de recherche (2)
- Progr. des actions concertées
- Progr. des regroupements stratégiques
- Progr. stratégique de professeurs-chercheurs réservé aux universités
- Projet ad hoc - Portail de diffusion électronique
- Projets spéciaux
- Réseau conjoint - Santé et sécurité au travail
- Réseaux conjoints Développement enfant FRSQ-FQRSC
- Revues de recherche et de transfert des connaissances
- RS - Bourses CQRS - FCAR - Recherche sociale
- Soutien aux infrastructures de recherche
- Subv. d'établissement de nouveaux chercheurs-crédateurs
- Subv. d'établissement de nouveaux chercheurs-volet individuel
- Subv. d'établissement de nouveaux professeurs-chercheurs (progr. stratégique)

Question **60** Suite

Réponse :

Fonds québécois de la recherche sur la nature et les technologies

Programmes d'aide à la R-D :

- Bourses dans le domaine de l'aérospatiale
- Bourses de doctorat en recherche
- Bourses de maîtrise en recherche
- Bourses de recherche en milieu de pratique
- Bourses de recherche postdoctorale
- Bourses de réintégration à la recherche
- Bourses du ministère des Ressources naturelles, secteur Énergie
- Bourses du ministère des Transports
- Bourses INRIA-FQRNT
- Bourses pour la francophonie canadienne
- Ensemble des programmes des Actions concertées
- Établissement de nouveaux chercheurs, volet individuel
- Programme conjoint MDEIE-MELS-Fonds FCAR pour les dégagements d'enseignement des chercheurs de collège
- Programme Regroupements stratégiques
- Programme stratégique de professeurs-chercheurs réservé aux universités
- Programmes stratégiques de professeurs-chercheurs, volet Établissement de nouveaux chercheurs
- Projet de recherche en équipe
- Projets spéciaux
- Réseau conjoint - Santé et sécurité au travail
- Revues de recherche et de transfert des connaissances

Institut national de santé publique du Québec

Programmes de R-D intra-muros :

- Développement des individus et des communautés
- Environnement et toxicologie
- État de santé de la population
- Habitudes de vie et maladie chronique
- Maladies infectieuses
- Organisation des services
- Santé au travail
- Santé des autochtones

Investissement Québec

Programmes d'aide à la R-D :

- Programme d'aide au financement des entreprises (PAFE), volet financement des crédits d'impôt

Programmes d'aide à l'innovation technologique :

- Programme d'aide au financement des entreprises (PAFE) - volet innovation en design
- Programme d'aide au financement des entreprises (PAFE) - volet innovation en technologie
- Programme d'appui stratégique à l'investissement (PASI) - volet développement de produit
- Programme des immigrants investisseurs pour l'aide aux entreprises - volet innovation design
- Programme des immigrants investisseurs pour l'aide aux entreprises - volet innovation technologique

Ministère de l'Emploi et de la Solidarité sociale

Programmes de R-D intra-muros :

- Direction générale adjointe de la recherche, de l'évaluation et de la statistique

Programmes d'aide à la R-D :

- La dépendance des familles monoparentales à l'aide sociale
- Relations interculturelles en milieu de travail au Québec

Question **60** Suite

Réponse :

Ministère de l'Immigration et des Communautés culturelles

Programmes de R-D intra-muros :

- Contrats en développement social
- Intégration des immigrants

Programmes d'aide à la R-D :

- Développement de l'instrumentation et suivi de la population immigrante
- Immigration et évolution démographique
- Intégration des immigrants

Ministère de la Culture et des Communications

Programmes de R-D intra-muros :

- Activité de recherche de la Direction du lectorat, de la recherche et des politiques

Programmes d'aide à la R-D :

- Soutien à la recherche archéologique - entente avec la ville de Montréal
- Soutien à la recherche et à l'expérimentation

Ministère de la Famille, des Aînés et de la Condition féminine

Programmes de R-D intra-muros :

- Comparaison des politiques en matière familiale, provinces
- Conciliation travail-famille et gestion des temps sociaux
- Enquête 2004 : besoins et préférences des familles en matière de services de garde
- Étude sur la participation des aînés au développement de la société et sur les politiques du vieillissement au sein de quelques administrations de l'OCDE
- Évaluation des protocoles d'entente CLSC-CPE. Décrire les processus d'implantation et d'application des protocoles, etc.
- Évaluation du projet de St-Épiphanie : évaluer l'implantation et la transformation ainsi que les effets perçus sur les familles et le milieu, d'un service de garde en milieu rural défavorisé
- Expérimentation d'une démarche d'intervention en matière de conciliation dans les P.M.E.
- Indicateurs de la qualité des milieux de vie des familles
- La politique familiale, les tendances sociales et la fécondité au Québec : une expérience quasi-nordique?
- L'engagement des pères dans la famille
- L'expérimentation d'une démarche d'intervention en matière de CTF dans de petites et moyennes entreprises québécoises
- L'offre de services de garde en milieu communautaire : un portrait
- Natalité : comparaison avec les pays industrialisés
- Portrait des services éducatifs et de garde dans neuf pays développés
- Un portrait statistique des familles au Québec - Édition 2005

Programmes d'aide à la R-D :

- Besoin de recherche, de formation et de transfert dans le domaine de l'enfance et de la famille

Ministère de la Santé et des Services sociaux

Programmes de R-D intra-muros :

- Service de la recherche

Programmes d'aide à la R-D :

- Santé publique
- Subventions de recherche
- Subventions FCI

Question **60** Suite

Réponse :

Ministère de la Sécurité publique

Programmes de R-D intra-muros :

- Détection automatique du nystagmus
- Étude sur les effets du travail en détention, sur l'absentéisme, la santé et la sécurité des agents de services correctionnels
- Études sur la socialisation professionnelle des policiers québécois - étude longitudinale
- Études sur les armes intermédiaires d'impact
- Évaluation de la phase restreinte d'implantation de stratégies locales dans cinq milieux municipaux
- Évaluation de programmes : probation, rapport présentenciel, évaluation approfondie et sursis
- "L'importance de la formation continue dans les ententes négociées employeurs-employés au Québec : le cas des organisations du secteur de la sécurité et de la protection."
- Portrait continu de la clientèle correctionnelle
- Portraits de risque en sécurité civile
- Problématique de l'érosion du littoral en milieu marin
- Projet pilote concernant l'implantation de la politique ministérielle sur l'approche de police communautaire
- Projet SYGIG : Géoconférence
- Projet SYGIG : Neptune 4
- Recherche en vue de produire des publications sur les agressions sexuelles au Québec, la violence conjugale et les organisations policières
- Recherche sur l'encadrement des entreprises de services monétaires
- Recherche sur l'exploitation du jeu en territoire autochtone
- Sécurité civile

Programmes d'aide à la R-D :

- Centre québécois de ressources en promotion de la sécurité et prévention de la criminalité
- Construction et mise à l'épreuve d'un outil d'observation de la délinquance, de la victimisation et de la sécurité au Québec
- Élaboration d'un diagnostic local de sécurité : Trousse à l'intention des MRC et des municipalités
- Étude sur comité aviseur de police
- Évaluation du projet «Travail de rue / gang de rue, un lien incontournable»
- Géoconférence - Phase d'implantation
- Neptune 4 - Phase d'implantation
- Questionnaire d'enquête sur la sécurité et la victimisation des personnes
- Réseau géoide

Programmes d'aide à l'innovation technologique :

- Implantation dy système informatisé de gestion de dossiers «Cornet»; projet interministériel avec le ministère de la Justice

Ministère de l'Agriculture, des Pêcheries et de l'Alimentation

Programmes de R-D intra-muros :

- Activités en recherche sur les contaminants des aliments
- Développement d'une vitrine technologique pour traiter le purin de porc et une infrastructure de recherche - système de traitement de lisier de bovin.
- Programme de R-D en pêche et aquaculture
- Programme de R-D en valorisation
- R-D en compostage

Programmes d'aide à la R-D :

- Action concertée FQRNT-MAPAQ-NOVALAIT et Agriculture et Agroalimentaire Canada
- Action concertée pour le soutien stratégique à la promotion et à la consolidation de la recherche sur l'environnement rural
- Appui financier à la recherche (incluant la SORDAC)
- Programme d'aide à la recherche en agriculture, pêche et alimentation - Volet 1 : Recherche
- Programme d'aide à la recherche en agriculture, pêche et alimentation - Volet 2 : développement expérimental
- Programme de recherche et d'adaptation technologique sur le traitement des fumiers
- Programme de recherche technologique en bioalimentaire
- Programme de soutien à l'innovation en agroalimentaire
- Subventions aux Centres de recherche (IRDA, CÉROM, ACER, CRSAD et les Buissons)

Question **60** Suite

Réponse :

Programmes d'aide à l'innovation technologique :

- Appui au développement de l'agriculture et de l'agroalimentaire en région
- Appui professionnel à l'industrie en pêche et aquaculture
- Appui professionnel à l'industrie en valorisation
- Entente de partenariat avec Cintech agroalimentaire
- Programme d'appui financier aux associations de producteurs désignées
- Programme d'appui financier à l'innovation et au développement du secteur des pêches et de l'aquaculture commerciales et programme Aqua-bleu (volet pêche et aquaculture)
- Programme d'appui financier à l'innovation et au développement du secteur des pêches et de l'aquaculture commerciales (volet valorisation)
- Programme de soutien à l'innovation horticole
- Programme de soutien au développement de l'agriculture biologique
- Subvention à l'Institut québécois de développement de l'horticulture ornementale (IQDHO)
- Subventions aux centres d'expertise - CDPQ
- Subventions aux centres d'expertise - CEPOQ
- Subventions aux centres d'expertise - Valacta

Programmes d'aide à la diffusion de la culture scientifique et technologique :

- Appui au développement de l'agriculture et de l'agroalimentaire en région
- Programme de soutien au développement de l'agriculture biologique
- Subvention au Centre de référence en agriculture et agroalimentaire du Québec (CRAAQ)

Ministère de l'Éducation, du Loisir et du Sport

Programmes de R-D intra-muros :

- Réalisation d'études d'évaluation, de prospective et de recherche

Programmes d'aide à la R-D :

- Fondation canadienne pour l'innovation (FCI) volet québécois
- Frais indirects de la recherche subventionnée
- Mesure d'expérimentation pédagogique
- Programme d'aide à la recherche sur l'enseignement et l'apprentissage
- Programme d'aide à la recherche technologique (PART)
- Programme de soutien à la recherche et au développement en adaptation scolaire

Programmes d'aide à l'innovation technologique :

- Programme des centres collégiaux de transfert de technologie (CCTT)

Programmes d'aide à la diffusion de la culture scientifique et technologique :

- Mesure d'expérimentation pédagogique
- Programme de soutien aux chercheurs et chercheuses du collégial

Ministère des Affaires municipales et des Régions

Programmes de R-D intra-muros :

- Recherche dans les champs d'intervention du ministère

Programmes d'aide à la R-D :

- Fonds de développement de la Métropole
- La décentralisation des pouvoirs publics - Analyse stratégique et facteurs de succès
- La dynamique spatiale contemporaine du Québec et les cibles territoriales de la politique publique
- La voie asymétrique, fondamentale et progressive pour une décentralisation structurante, cohérente et adaptée pour le Québec
- Les mécanismes de la démocratie et de représentativité politique au sein des institutions municipales et régionales au Québec
- Mise en place du nouveau statut de paysage humanisé prévu à la loi sur la conservation du patrimoine naturel
- Plan d'action en R-D en conchyliculture de la SODIM
- Pour mieux arrimer développement et aménagement

Programmes d'aide à l'innovation technologique :

- Fonds de développement de la Métropole
- Projet de recherche "Technique de récolte de moules en plongée sur couvert de glace"

Question **60** Suite

Réponse :

- Recherche et développement et le débat de la commercialisation d'un équipement - le 3 Delta. Pour la scierie.
- Travaux d'infrastructures Canada-Québec. Expérimentation de nouvelles technologies

Programmes d'aide à la diffusion de la culture scientifique et technologique :

- Guide pratique du site Web municipal
- Projet d'inventaire des ressources ethnologiques du patrimoine immatériel

Ministère des Finances

Programmes de R-D intra-muros :

- Développement en ingénierie financière

Programmes d'aide à la R-D :

- Programme de partenariat de recherche CIRANO-MFQ
- Subvention à l'Institut de finance mathématique de Montréal.

Ministère des Relations internationales

Programmes d'aide à la R-D :

- Accord de coopération Québec/Région de Bruxelles capitale
- Comité mixte de coopération Québec-Israël
- Comité mixte Québec-Liban
- Comité technique mixte Québec-Maroc
- Commission de coopération Québec-Vietnam
- Commission mixte de coopération Québec/Catalogne
- Commission mixte permanente de coopération Québec/Wallonie-Bruxelles
- Commission permanente de coopération Québec-Flandre
- Coopération décentralisée avec les régions françaises
- Coopération Québec-Brésil
- Entente entre le ministère des Relations internationales et le British Council
- Groupe de travail Québec-Mexique
- Groupe de travail sur la coopération Québec-Bavière
- Réunion conjointe de coopération Québec-Chili
- Subventions aux chaires de recherches universitaires

Programmes d'aide à la diffusion de la culture scientifique et technologique :

- Aide à la diffusion de la culture scientifique et technologique
- Lien avec l'Association internationale des études québécoises

Ministère des Ressources naturelles et de la Faune

Programmes de R-D intra-muros :

- Analyse structurale du Grand-Nord (3191)
- Études
- Études quantitatives et analyse de la demande énergétique
- Géochronologie du Grand-Nord (3194)
- Métallogénie
- Métallogénie du Minto, phase 5
- Métamorphisme du Minto
- Minéraux industriels
- Ni-Cu-EGP dans la ceinture Portneuf-Mauricie (3117)
- Potentiel minéral du sud de la Gaspésie
- Recherche forestière
- Recherche sur la faune
- Ressources en calcaire industriel
- Synthèse du Grand-Nord (3190)
- Synthèse métallogénique Porcupine-Destor
- Synthèses géologiques
- Tourbes de glace

Programmes d'aide à la R-D :

- Centre intégré des pâtes et papiers à Trois-Rivières
- Chaire en environnement et gestion des rejets miniers

Question **60** Suite

Réponse :

- Chaire industrielle sur les bois d'ingénierie structuraux et d'apparence (CIBISA)
- Consorem - Subvention versée à un consortium de recherche (universités - entreprises)
- COREM
- Électrobois
- Forintek
- Participation du Plan géomatique du gouvernement du Québec au Réseau de recherche GEOIDE - Réseau canadien des centres d'excellence géré par l'Université Laval
- Programme d'aide aux études spécialisées du MRNF
- Programme de recherche stratégique en aménagement et en environnement forestiers
- Réseau des centres d'excellence en géomatique GEOIDE

Programmes d'aide à l'innovation technologique :

- Cartographie du trait de côté
- DVPSat
- Forintek
- Potentiel en hydrocarbure pour la Gaspésie
- Radarsat Phase II
- Softmap trousse éducative

Ministère des Services gouvernementaux

Programmes de R-D intra-muros :

- Projet de recherche-action <<Le développement de cartes stratégiques du changement>>

Programmes d'aide à la R-D :

- Fonds de la société de l'information - volet 1 : Projet "Arrondissement.com sur le logiciel libre"
- Fonds de la société de l'information - volet 1 : Projet "Communautaire en ligne : réflexions et actions du milieu communautaire en lien avec le projet de gouvernement en ligne et de la démocratie en ligne"
- Fonds de la société de l'information - volet 1 : Projet "École éloignée en réseau". Programme temporaire de soutien

Ministère des Transports

Programmes de R-D intra-muros :

- Laboratoire des chaussées
- R-D intra-muros

Programmes d'aide à la R-D :

- Climatologie régionale et adaptation aux changements climatiques (Ouranos)
- Contrats de R-D
- Subventions de R-D

Programmes d'aide à l'innovation technologique :

- Innovations technologiques

Programmes d'aide à la diffusion de la culture scientifique et technologique :

- Déboursés pour la diffusion de la culture scientifique et technologique

Ministère du Conseil exécutif

Programmes d'aide à la R-D :

- Programme de coopération universitaire (Québec--Nouveau-Brunswick)

Ministère du Développement durable, de l'Environnement et des Parcs

Programmes de R-D intra-muros :

- Développement méthodologique en analyse environnementale
- Divers projets de R-D intra-muros en lien avec les changements climatiques, la connaissance des aquifères, les activités agricoles et les aires protégées
- Projets intra-muros à la Direction du suivi et de l'état de l'environnement (DSEE) du MENV

Question **60** Suite

Réponse :

Programmes d'aide à la R-D :

- Chaire en paysage et en environnement, Université de Montréal
- Chaire industrielle CRSNG-Polytechnique-UQAT en environnement et gestion des rejets miniers
- Consortium Ouranos
- Gestion environnementale en milieu agricole
- Programme d'aide à la R-D en environnement (PARDE)
- Programme national pour le développement d'un réseau d'aires protégées
- Volet Environnement du FPGST-E

Programmes d'aide à la diffusion de la culture scientifique et technologique :

- Soutien d'activités relatives aux changements climatiques

Ministère du Développement économique, de l'Innovation et de l'Exportation

Programmes d'aide à la R-D :

- NanoQuébec
- Ouranos
- Programme de soutien à la recherche volet 2, appui au financement d'infrastructure de recherche
- Programme de soutien à la recherche, volet 1
- Programme de soutien à la valorisation et au transfert, volet 2
- Soutien à la génomique : concours "Recherche en génomique et en protéomique appliquée en santé humaine" de Génome Canada
- Soutien à la génomique : concours 2 de Génome Canada
- Soutien à la génomique : Concours 3 de Génome Canada
- Soutien à la maturation technologique
- Soutien à la recherche en optique photonique par le financement de l'Institut national d'optique (INO)
- Soutien aux initiatives internationales de recherche et d'innovation

Programmes d'aide à l'innovation technologique :

- Programme de soutien à la recherche volet 2, appui au financement d'infrastructure de recherche
- Programme de soutien à la valorisation et au transfert, volet 1
- Programme de soutien à la valorisation et au transfert, volet 2
- Programme UBI France/Québec
- Programmes d'accords industriels (PAI)
- Programmes d'aide aux entreprises

Programmes d'aide à la diffusion de la culture scientifique et technologique :

- Engagements gouvernementaux - Prix du Québec
- Programme de soutien à la promotion de la culture scientifique et de la relève en science et en technologie, volet soutien aux organismes majeurs et volet soutien aux projets
- Programme de soutien à la recherche volet 2, appui au financement d'infrastructure de recherche

Ministère du Tourisme

Programmes de R-D intra-muros :

- Étude sur l'impact économique généré par la pratique récréotouristique de la motoneige et du quad au Québec

Ministère du Travail

Programmes de R-D intra-muros :

- Contribution aux travaux du Comité de la recherche et des politiques de l'ACALO portant sur les nouvelles formes de relations d'emploi
- Étude sur l'évolution des conditions de travail au Québec

Programmes d'aide à la R-D :

- Étude sur l'évolution des conditions de travail au Québec

Question **60** Suite

Réponse :

Office des personnes handicapées du Québec

Programmes d'aide à la R-D :

- Programme de subventions à l'expérimentation

Régie de l'assurance maladie du Québec

Programmes de R-D intra-muros :

- Recherche évaluative sur l'utilisation des programmes ou l'utilisation des ressources à l'intérieur des programmes administrés par la RAMQ

Société de l'assurance automobile du Québec

Programmes de R-D intra-muros :

- Direction de la recherche et de l'évaluation en assurance automobile
- Recherche en sécurité routière

Programmes d'aide à la R-D :

- Étude sur la fatigue, phase 3 et 4 (Hôpital Douglas)
- Évaluation des services médicaux et de réadaptation pour la clientèle blessée médullaire
- Formation des professionnels de la santé (Université McGill)
- Programme de recherche de réadaptation et intégration sociale en traumatologie
- Programme de recherche SAAQ-AHQ-AERDPQ-FRSQ en traumatologie
- Programme de recherche universitaire en droit
- Programme national de recherche en traumatologie
- Projet Cobvis-d : étude sur les mouvements céphalo-oculaires et la recherche d'information en situation de conduite
- Projet pilote sur le cerf de Virginie (Fondation de la faune)

Société d'habitation du Québec

Programmes de R-D intra-muros :

- Recherches internes - DPRC

Programmes d'aide à la R-D :

- Contrats de R-D - DPRC
- Contrats et subventions – DDI

Programmes d'aide à l'innovation technologique :

- Programme d'appui au développement de l'industrie de l'habitation - volet innovation

Programmes d'aide à la diffusion de la culture scientifique et technologique :

- Programme d'appui au développement de l'industrie de l'habitation

Société québécoise de récupération et de recyclage (Recyc-Québec)

Programmes d'aide à la R-D :

- Projets de R-D - Secteur MICI

Programmes d'aide à l'innovation technologique :

- Programmes d'aide à l'innovation technologique
- Programme québécois de gestion intégrée des pneus hors d'usage 2002-2008, volet recherche et développement

Programmes d'aide à la diffusion de la culture scientifique et technologique :

- Programme d'aide financière visant l'éducation à la réduction à la source, au réemploi et au recyclage pour 2008 (Programme VERRR 2008)
- Programme de diffusion : Société de gestion des huiles usagées

Question

61

Nombre d'entreprises ou consortiums d'entreprises qui ont bénéficié d'un visa favorable et liste de ceux qui ont reçu un avis défavorable pour crédit d'impôt pour des projets de recherche précompétitive et montant du crédit d'impôt pour les années 2003-2004, 2004-2005, 2005-2006 et 2006-2007

Réponse :

En raison de la Loi sur la confidentialité des informations, le MDEIE ne peut divulguer la liste des entreprises ayant bénéficié ou non d'un visa pour projet de recherche précompétitive. Cependant, nous pouvons vous fournir le nombre de visas émis durant ces périodes.

Lors d'une rencontre exploratoire où les représentants expliquent le programme et ses critères, les entreprises prennent la décision de déposer une demande ou non, ce qui fait en sorte que nous n'avons pas de refus jusqu'à maintenant.

Année	Nombre de visa émis
2003-2004	4
2004-2005	8
2005-2006	13
2006-2007	7

Question

62

Liste des publications scientifiques auxquelles le gouvernement offre un soutien financier direct. Montant accordé. Tirage.

Réponse :

Publications scientifiques	Montant accordé 2006-2007	Tirage par numéro	Nombre de numéro par année
REVUE MÉDECINE SCIENCE	30 000 \$	2 000	12
MAGAZINE LES DÉBROUILLARDS	65 000 \$	34 000	10
REVUE QUÉBEC SCIENCE	75 000 \$	34 000	10
Site WEB Science-Pressé et Hebdo Science et Technologie (AGENCE SCIENCE-PRESSE)	106 000 \$	Site Science-Pressé : 200 000 visiteurs/mois Hebdo Science et technologie Tirage : 300	Hebdo Science et technologie : 50

Renseignements particuliers

Étude des crédits 2007-2008

Question 63

En 2006-2007, par programme subventionnaire, liste des projets de recherche ayant fait une demande de subvention au gouvernement du Québec, liste des projets acceptés.

Réponse :

Direction générale de la recherche, de la science et de la technologie

Liste des projets financés par les programmes de subventions du FRSQ - Année financière 2006-2007				
Candidat	Affiliation universitaire	Centre de recherche FRSQ	Titre projet	Montant alloué
Alliances stratégiques				
			Part du FRSQ pour le financement du Réseau NE3LS (versement fait à NanoQuébec).	20 000 \$
Total				20 000 \$
Recherches sur la problématique des urgences				
AFLALO, Marc	U. McGill	Institut Lady Davis de l'Hôpital général juif de Montréal	Clientèle, Fonctionnement du département d'urgence et Intégration du réseau dans la problématique des urgences : Analyses et Études d'impact	296 040 \$
ROBERGE, Danièle	U. de Sherbrooke	Centre hospitalier de l'Université de Sherbrooke	L'urgence dans le réseau de soins: mieux comprendre l'organisation des services, connaître les clientèles, optimiser leurs trajectoires de soins	299 670 \$
Total				595 710 \$
Recherches cliniques				
COGAN, Jennifer	U. de Montréal	Centre de recherche de l'Institut de cardiologie de Montréal	Vaincre la douleur: la contribution de l'analgésie multimodale et les thérapies complémentaires.	89 658 \$
COSSETTE, Patrick	U. de Montréal	Centre hospitalier de l'Université de Montréal	Recherche des gènes prédisposant à l'épilepsie temporale.	89 596 \$
COSSETTE, Sylvie	U. de Montréal	Centre de recherche de l'Institut de cardiologie de Montréal	Évaluation de l'efficacité d'interventions infirmières dans la gestion du problème de santé auprès d'une clientèle cardiologique vivant une transition hôpital - domicile	89 975 \$
HAREL, François	U. de Montréal	Centre de recherche de l'Institut de cardiologie de Montréal	Étude non-invasive de la fonction endothéliale par méthode isotopique (FRDR).	77 500 \$
JACKSON, Philip	U. Laval	Centre interdisciplinaire de rech. en réadaptation et intégration sociale	Au delà des neurones miroirs: le potentiel des représentations mentales en réadaptation motrice et sensorielle.	76 754 \$
JOOPER, Ridha	U. McGill	Centre de recherche de l'Hôpital Douglas	Déterminants génétiques et environnementaux du Trouble Déficit de l'Attention avec Hyperactivité (TDAH)	90 000 \$
LAVOIE, Marc	U. de Montréal	Centre de recherche Fernand-Seguin de l'Hôpital Louis-H. Lafontaine	L'évaluation et le traitement des tics: Une approche neurocognitive et comportementale	69 870 \$
LOOPER, Karl	U. McGill	Institut Lady Davis de l'Hôpital général juif de Montréal	Santé mentale et fonctionnement familial chez les patients souffrant d'arthrite inflammatoire débutante	89 398 \$
MADORE, François	U. de Montréal	Centre de recherche de l'Hôpital du Sacré-Coeur de Montréal	Molécules associées à l'apoptose et risque de maladie cardiovasculaire chez l'insuffisante rénale chronique.	81 900 \$
PINEAU, Christian	U. McGill	CUSM - Hôpital général de Montréal	Déterminants de l'adhérence aux thérapies conventionnelles et utilisation des médecines complémentaires et alternatives chez les patients avec un lupus érythémateux systémique.	77 015 \$

Renseignements particuliers

Étude des crédits 2007-2008

Question 63

Suite

Réponse :

Direction générale de la recherche, de la science et de la technologie

Liste des projets financés par les programmes de subventions du FRSQ - Année financière 2006-2007				
Candidat	Affiliation universitaire	Centre de recherche FRSQ	Titre projet	Montant alloué
RINFRET, Stéphane	U. de Montréal	Centre hospitalier de l'Université de Montréal	Recherche évaluative et économique portant sur la prévention primaire, la prévention secondaire et le traitement des maladies cardiovasculaires	73 700 \$
TREMBLAY, Cécile	U. de Montréal	Centre hospitalier de l'Université de Montréal	Etude des réservoirs viraux chez des sujets infectés par le VIH	89 170 \$
TURECKI, Gustavo	U. McGill	Centre de recherche de l'Hôpital Douglas	Taux de cholestérol et comportement suicidaire: Un étude clinique et moléculaire.	89 964 \$
Total				1 084 500 \$
Recherches en médecine transfusionnelle, en greffe et en biovigilance				
ALFIERI, Caroline	U. de Montréal	Centre de recherche de l'Hôpital Ste-Justine	Développement de nouvelles analyses pronostiques et de stratégies thérapeutiques contre les tumeurs lymphoïdes induites par le virus Epstein-Barr chez les greffés.	99 700 \$
CHANG, Thomas Ming Swi, Director	U. McGill	Aucun	La recherche biomédicale sur la médecine transfusionnelle: Le sang et les substituts sanguins	245 315 \$
DUVAL, Michel	U. de Montréal	Centre de recherche de l'Hôpital Ste-Justine	Impact sur la durée de neutropénie du maintien de l'hémoglobine à un niveau élevé après greffe de moelle allogénique chez l'enfant : un essai clinique multicentrique contrôlé avec allocation aléatoire.	99 700 \$
GALIPEAU, Jacques	U. McGill	Institut Lady Davis de l'Hôpital général juif de Montréal	Regroupement stratégique québécois pour la recherche et le développement de la thérapie cellulaire et génique pour les maladies hémovasculaires.	228 950 \$
HEBERT, Marie-Josée	U. de Montréal	Centre hospitalier de l'Université de Montréal	Groupe de recherche transdisciplinaire sur l'étude des prédicteurs de rejet	332 500 \$
HEVEKER, Nikolaus	U. de Montréal	Centre de recherche de l'Hôpital Ste-Justine	Domiciliation dans la moelle osseuse de cellules souches hématopoïétiques dérivés de sang de cordon	80 000 \$
MENEZES, José	U. de Montréal	Centre de recherche de l'Hôpital Ste-Justine	TRANSPLANTATION , IMMUNOLOGIE ET CRYOPRÉSERVATION DU SANG DE CORDON	350 000 \$
ROY, Denis-Claude	U. de Montréal	Centre de recherche de l'Hôpital Maisonneuve-Rosemont	Expansion des cellules souches hématopoïétiques avec la protéine TAT-HOXB4 pour favoriser la prise de greffe et accélérer la reconstitution hématologique et immunologique.	335 000 \$
Total				1 771 165 \$
Recherches en traumatologie				
GELINAS, Isabelle	U. McGill	Centre de recherche interdisciplinaire en réadaptation	Développement d'un protocole d'évaluation des besoins en terme de dispositifs d'aide à la conduite auprès de personnes traumatisées accidentellement	54 005 \$
				Neurosciences, santé mentale et toxicomanies

Renseignements particuliers

Étude des crédits 2007-2008

Question 63 Suite

Réponse :

Direction générale de la recherche, de la science et de la technologie

Liste des projets financés par les programmes de subventions du FRSQ - Année financière 2006-2007					
Candidat	Affiliation universitaire	Centre de recherche FRSQ	Titre projet	Montant alloué	Domaine
LE SAGE, Nataïie	U. Laval	CHA - pavillon Enfant-Jésus	Identification au Département d'urgence de critères cliniques prédictifs du risque de développer un syndrome post-commotionnel persistant chez les patients ayant subi un traumatisme crânio-cérébral léger	74 590 \$	Appareil locomoteur et arthrite
MARCHAND, André	U. de Montréal	Centre de recherche Fernand-Seguin de l'Hôpital Louis-H. Lafontaine	Étude de l'impact des symptômes de stress post-traumatique sur le fonctionnement cognitif et comportemental après un accident.	74 525 \$	Neurosciences, santé mentale et toxicomanies
SAMPALIS, John	U. de Montréal	Centre de recherche de l'Hôpital du Sacré-Cœur de Montréal	Le vieillissement des personnes traumatisées accidentellement, dont l'espérance de vie augmente suite à l'amélioration des connaissances et, par ricochet, de la prestation de services	173 775 \$	Services de santé
SULLIVAN, Michael	U. McGill	Centre de recherche interdisciplinaire en réadaptation	Facteurs pronostiques psychologiques pour les réponses faibles aux traitements dans la réadaptation des entorses cervicales.	74 273 \$	Neurosciences, santé mentale et toxicomanies
TALBOT, Lise R	U. de Sherbrooke	Institut universitaire de gériatrie de Sherbrooke	Évaluation du processus d'implantation de l'approche Collaborative Care (CC) et de ses impacts préliminaires sur la distribution de soins et de services en réadaptation et les coûts chez une clientèle ayant subi un traumatisme crânio-cérébral (TCC) modéré à sévère.	74 650 \$	Vieillessement
TOUSIGNANT, Michel Y	U. de Sherbrooke	Institut universitaire de gériatrie de Sherbrooke	Téléréadaptation à domicile pour le suivi des personnes opérées pour un traumatisme au membre inférieur : Étude exploratoire post-fracture traumatique de la hanche	74 870 \$	Vieillessement
VANIER, Marie	U. de Montréal	Centre de recherche interdisciplinaire en réadaptation	Aptitude à la conduite automobile et prise de risques suite à un traumatisme crânien: validité prédictive et fidélité du simulateur Faros F-230 PMR (logiciel ErgoDrive) comme test hors route.	36 712 \$	Neurosciences, santé mentale et toxicomanies
Total				637 400 \$ -	
Recherches en radiologie					
GUILLBERT, François	U. de Montréal	Centre hospitalier de l'Université de Montréal	Valeur diagnostique de l'imagerie et de la spectroscopie par résonance magnétique à haut champs dans l'investigation des patients avec épilepsie partielle néocorticale réfractaire non-lésionnelle candidats à un traitement chirurgical.	50 000 \$	Neurosciences, santé mentale et toxicomanies
Total				50 000 \$	
Projets d'intervention et de recherche sur l'utilisation optimale des médicaments					
BÉRARD, Anick	U. de Montréal	Centre de recherche de l'Hôpital Ste-Justine	Effet de l'arrêt d'utilisation d'antiépresseurs durant la période gestationnelle sur le comportement de la mère durant la grossesse, et sur le développement cognitif et comportemental de l'enfant.	48 136 \$	Santé de la mère, des enfants et des adolescents

Question 63

Suite

Réponse :

Direction générale de la recherche, de la science et de la technologie

Liste des projets financés par les programmes de subventions du FRSQ - Année financière 2006-2007				
Candidat	Affiliation universitaire	Centre de recherche FRSQ	Titre projet	Montant alloué
BLAIS, Lucie	U. de Montréal	Centre de recherche de l'Hôpital du Sacré-Coeur de Montréal	Impact de l'usage non optimal des thérapies d'entretien sur la morbidité et les coûts du système de santé dans le traitement de l'asthme.	75 200 \$
LABRECQUE, Michel	U. Laval	CHUQ - St-François d'Assise	Cochercheur principal : France LÉGARÉ. DÉCISION +, un programme de développement professionnel continu pour améliorer la prescription optimale du médicament : étude de faisabilité.	114 981 \$
MORIDE, Yola	U. de Montréal	Institut Lady Davis de l'Hôpital général juif de Montréal	Profilis d'utilisation d'antidépresseurs au Québec : facteurs associés à la non-persistance et impacts économiques.	36 635 \$
PREVILLE, Michel	U. de Sherbrooke	-	Étude longitudinale des facteurs associés à la consommation de psychotropes chez les personnes âgées vivant dans la communauté.	55 000 \$
TAMBLYN, Robyn	U. McGill	CUSM - Hôpital Royal-Victoria	Impliquer les pharmaciens dans la communauté afin d'identifier des interventions durables pour améliorer l'utilisation par les patients de leurs médicaments pour l'asthme et antibiotiques.	95 514 \$
VALIQUETTE, Louis	U. de Sherbrooke	Centre hospitalier de l'Université de Sherbrooke	Amélioration de l'utilisation des antibiotiques en milieu hospitalier via le développement et l'intégration d'un système expert.	87 100 \$
Total				512 566 \$

Recherches en santé des populations			
BEDOS, Christophe	U. McGill	Groupe de recherche interdisciplinaire en santé	Personnes en situation de pauvreté : une étude de leur trajectoire dans le système de soins bucco-dentaires au Québec
BÉRARD, Anick	U. de Montréal	Centre de recherche de l'Hôpital Ste-Justine	Déterminants d'arrêt de médicaments durant le premier trimestre de grossesse, et effet de l'arrêt sur la mère et l'enfant.
HAGGERTY, Jeannie	U. de Sherbrooke	Centre hospitalier de l'Université de Montréal	Développement et validation d'une mesure de la continuité de soins
			6 670 \$ Services de santé
			79 225 \$ Santé de la mère, des enfants et des adolescents
			77 426 \$ Services de santé

Renseignements particuliers

Étude des crédits 2007-2008

Question 63

Suite

Réponse :

Direction générale de la recherche, de la science et de la technologie

Liste des projets financés par les programmes de subventions du FRSQ - Année financière 2006-2007					
Candidat	Affiliation universitaire	Centre de recherche FRSQ	Titre projet	Montant alloué	Domaine
KARAKIEWICZ, Pierre	U. de Montréal	Centre hospitalier de l'Université de Montréal	Évaluation de l'effet du volume chirurgical et du volume hospitalier sur les résultats administratifs, épidémiologiques, cancérologiques, complications, survie, et sur la qualité-de-vie après prostatectomie radicale pour le cancer de la prostate localisé, au Québec ainsi que développement d'une base de données nationale pour but d'analyses prospectives.	90 000 \$	Santé des populations
MACKIE, Andrew	U. McGill	CUSM - Hôpital de Montréal pour enfants	"L'Impact du Type d'Intervention Chirurgicale sur L'utilisation des Ressources du Système de Santé chez les patients porteurs d'une Transposition des Gros Vaisseaux"	67 862 \$	Santé circulatoire et respiratoire
NICOLAU, Belinda	U. du Québec	Aucun	Étude familiale sur la prévention des maladies cardiovasculaires et du diabète de type 2 chez l'enfant et l'adolescent: Évaluation de la santé buccale	89 800 \$	Santé des populations
SEWITCH, Maïda	U. McGill	CUSM - Hôpital général de Montréal	Déterminants psychosociaux et comportementales liés à l'adhérence aux recommandations québécoises de dépistage du cancer colorectal	88 736 \$	Santé des populations
SYLVESTRE, Audette	U. Laval	CHUQ - Centre hospitalier de l'Université Laval	Étude prospective des déterminants de l'évolution vers un trouble du langage chez les enfants ayant un retard du langage à deux ans	90 000 \$	Santé de la mère, des enfants et des adolescents
Total				589 719 \$	

Question 63 Suite

Réponse :

Direction générale de la recherche, de la science et de la technologie

Recherche en santé et société				
BIBEAU, Gilles	U. de Montréal	Aucun	« Pluralisme socioculturel et développement d'une pédiatrie interculturelle au Centre hospitalo-universitaire mère-enfant du Québec (Hôpital Ste-Justine) »	178 400 \$ Anthropologie
BRISSON, Chantal COLLIN, Johanne DESCHESNES, Marthe	U. Laval U. de Montréal U. du Québec	CHA - pavillon St-Sacrement Aucun Aucun	Environnement psychosocial au travail : étiologie et prévention Étude du médicament comme phénomène social et culturel. L'étude des approches globales et concertées, à base scolaire, en promotion de la santé : leur faisabilité, leurs conditions de succès et leurs impacts sur les compétences et comportements de santé des jeunes du primaire et du secondaire.	130 630 \$ Épidémiologie 166 150 \$ Sociologie 179 727 \$ Santé des populations
DUBÉ, Laurette	U. McGill	Institut Lady Davis de l'Hôpital général juif de Montréal	Fondements pour un site web pour support à l'auto-gestion de consommation alimentaire impulsive: Facteurs de risque neurobiologique et à niveaux multiples. - Foundational work for web-supported self-management of impulse eating: Neurobiological and multi-level risk factors	148 965 \$ Médias, communications et information
LOISEL, Patrick	U. de Sherbrooke	Aucun	Développer, évaluer et implanter des modes de prise en charge pour le retour et maintien au travail des personnes ayant des troubles musculo-squelettiques	200 000 \$ Appareil locomoteur et arthrite
PREVILLE, Michel	U. de Sherbrooke	Institut universitaire de gériatrie de Sherbrooke	Programme de recherche sur les épisodes de détresse psychologique sévère et sur les facteurs associés à l'utilisation des services de santé et à la consommation de médicaments psychotropes dans la population vieillissante.	150 000 \$ Services de santé
RENAUD, Lise	U. du Québec	CUSM - Hôpital général de Montréal	Développement d'un cadre explicatif des influences des médias sur les normes sociales relatives aux comportements de santé	150 000 \$ Médias, communications et information
ROUSSEAU, Cécile	U. McGill	CUSM - Hôpital de Montréal pour enfants	Écoles, culture et santé mentale: Une articulation à repenser dans une société en transformation	149 748 \$ Santé des populations
Total				1 453 620 \$

Recherches en santé mentale				
BÉRARD, Anick	U. de Montréal	Centre de recherche de l'Hôpital Ste-Justine	Effet de l'arrêt d'utilisation d'antidépresseurs durant la période gestationnelle sur les comportements de la mère durant la grossesse, et sur la survenue d'événements indésirables à l'accouchement.	75 000 \$ Santé de la mère, des enfants et des adolescents
CROCKER, Anne	U. McGill	Centre de recherche de l'Hôpital Douglas	Individus déclarés non criminellement responsables pour cause de troubles mentaux : dispositions, ressources et trajectoires de services	74 947 \$ Développement et fonctionnement des personnes et des communautés, et vie sociale

Question 63 Suite

Réponse :

Direction générale de la recherche, de la science et de la technologie					
MCCUBBIN, Michael	U. Laval	Centre de recherche Université Laval-Robert Giffard	Le rétablissement, l'appropriation du pouvoir et l'inclusion sociale chez des personnes ayant des symptômes apparentés à la schizophrénie et usagers d'un service de réadaptation	67 853 \$	Neurosciences, santé mentale et toxicomanies
RICARD, Nicole	U. de Montréal	Centre de recherche Fernand-Seguin de l'Hôpital Louis-H. Lafontaine	Évaluation multicentrique de l'implantation d'un modèle de coordination de soins et services en milieu institutionnel basé sur le suivi systématique de clientèles présentant des troubles graves de santé mentale	74 772 \$	Services de santé
Total				292 572 \$	
Recherches sur les services de santé					
CHOUNARD, Christine	Maud- U. du Québec	-	Modèle novateur de dispensation des soins pour la dystrophie myotonique de type 1: Elaboration, validation et implantation d'un plan de soins intégrés.	12 750 \$	Services de santé
FLEURY, Marie-Josée	U. McGill	Groupe de recherche interdisciplinaire en santé	Rôle des médecins de famille en santé mentale et coordination avec les réseaux intégrés de services	26 667 \$	Services de santé
LANGLOIS, France	Marie- U. de Sherbrooke	Centre hospitalier de l'Université de Sherbrooke	Système intégré de prise en charge de l'obésité.	26 667 \$	Nutrition et métabolisme
LAVOIE-TREMBLAY, Mélanie	U. McGill	Centre de recherche Fernand-Seguin de l'Hôpital Louis-H. Lafontaine	Recherche-intervention-évaluative visant l'optimisation des soins, des services et du travail en santé mentale.	27 000 \$	Services de santé
PINEAULT, Raynald	Aucune québécoise	Groupe de affiliation interdisciplinaire en santé	L'accessibilité et la continuité dans la population : l'influence des modèles d'organisation des services de santé de première ligne.	26 667 \$	Santé des populations
Total				119 750 \$	
Recherche, échange et impact pour le système de santé					
DENIS, Jean-Louis	U. de Montréal	Groupe de recherche interdisciplinaire en santé	Transformation et gouverne des organisations de santé (chaire).	17 000 \$	Services de santé
FORTIN, Jean-Paul	U. Laval	CHUQ - Centre hospitalier de l'Université Laval	La télésanté - Une stratégie pour soutenir la pratique des professionnels de la santé	18 322 \$	Services de santé
FOURNIER, Louise	Aucune affiliation québécoise	Groupe de recherche interdisciplinaire en santé	Transformation de la première ligne en santé mentale au Québec: accompagnement et suivi.	80 000 \$	Neurosciences, santé mentale et toxicomanies
HÉBERT, Réjean	U. de Sherbrooke	Institut universitaire de gériatrie de Sherbrooke	Programme de recherche sur l'intégration des services de maintien de l'autonomie (PRISMA).	80 000 \$	Services de santé

Renseignements particuliers

Étude des crédits 2007-2008

Question 63

Suite

Réponse :

Direction générale de la recherche, de la science et de la technologie					
POTVIN, Louise	Indéterminé	Groupe de recherche interdisciplinaire en santé	Approches communautaires et inégalités de santé (chaire).	17 000 \$	Santé des populations
VIENS, Chantal	U. Laval	CHA - pavillon St-Sacrement	PRO-ACTIF - Programme de recherche participative et évaluative visant l'optimisation de la gestion des milieux de travail : application de connaissances, transfert d'expertise, interventions novatrices, formation de leaders transformationnels.	80 000 \$	Vieillessement
Total				292 322 \$	
Recherches en S.P.rurales,semi-rurales					
VANASSE, Alain	U. de Sherbrooke	Centre hospitalier de Sherbrooke	Ruralité et maladies chroniques adultes: Un programme de recherche en géomatique de la santé	128 006 \$	Santé des populations
Total				128 006 \$	
Étude sur la maladie de Fabry					
Aucune affiliation québécoise		-	Protocole d'entente FRSQ-MSSS sur la maladie de Fabry. Versement 1e tranche projet Fabry à University Health Network (Toronto).	445 812 \$	
Total				445 812 \$	
Consortium de recherche québécois sur le Clostridium difficile					
LOO, Vivian	U. McGill	CUSM - Hôpital général de Montréal	Épidémiologie clinique et moléculaire et caractérisation des facteurs de virulence du Clostridium difficile dans le contexte d'une écloston récente au Québec.	380 000 \$	Maladies infectieuses et immunitaires
Total				380 000 \$	
TOTAL				8 373 142 \$	

Réponse :

Conformément à la Loi d'accès à l'information, les demandes de subventions sont traitées comme des renseignements confidentiels. En ce qui concerne les projets acceptés (financés), les renseignements qui leur sont relatifs sont publics et vous trouverez ci-joint la liste.

Vous trouverez ci-joint un tableau synthèse du financement par programme de même que la liste des projets ou des regroupements financés par le Fonds Société et Culture en 2006-2007 pour les programmes suivants :

- Actions concertées (les données financières incluent la part des partenaires)
- Appui à la recherche-crédation
- Appui aux projets novateurs
- Chercheurs-boursiers
- Établissement de nouveaux professeurs-chercheurs, volet individuel
- Établissement de nouveaux professeurs-chercheurs-crédateurs
- Programme stratégique de professeurs-chercheurs, volet salarial
- Regroupements stratégiques
- Revues de recherche et de transfert des connaissances
- Soutien aux équipes de recherche (nouveau)
- Soutien aux infrastructures de recherche (Centres affiliés et instituts universitaires)
- Projets ad hoc
 - Plateforme 3 Fonds
 - Portail de diffusion électronique
 - Programme conjoint de centres de recherche interdisciplinaire en réadaptation et intégration
 - Transfert de bourses postdoctorales en subventions de démarrage
 - Réseau conjoint - Santé et sécurité au travail
- Projets spéciaux

Veuillez noter que les données sont extraites de la base de données en date du 19 avril 2007. Le rapport annuel 2006-2007, qui sera publié d'ici quelques mois, présentera assurément quelques écarts avec les enveloppes figurant dans le présent document. Cette situation est dans l'ordre des choses puisque les données du rapport annuel 2006-2007 tiendront compte des remboursements effectués par les bénéficiaires ainsi que de certains ajustements de l'année 2005-2006. À noter également que le Fonds Société et Culture a accordé 8 dégagements d'enseignement à des chercheurs de collège pour un montant total de plus de 116 000 \$ dans le cadre du programme conjoint MDEIE-MEQ-Fonds québécois de recherche pour le dégagement d'enseignement des chercheurs de collège.

PROGRAMMES DE SUBVENTIONS

Répartition de l'ensemble des subventions (fonctionnement et équipement) par axe et par

Axes / Programmes	Total des demandes financées (Concours et engagements / Réels)	Subventions accordées (Total Fonds / Montants réels)
Soutien à la relève de chercheurs		
Établissement de nouveaux professeurs-chercheurs (volet individuel)	318	3 975 195 \$
Établissement de nouveaux professeurs-chercheurs-créateurs	12	138 070 \$
Chercheurs-boursiers	6	204 820 \$
Programme stratégique de professeurs-chercheurs (volet salarial)	13	309 944 \$
Projets ad hoc - transfert de bourses postdoctorales en subventions de démarrage	1	15 000 \$
Sous-total	350	4 643 029 \$
Soutien à l'innovation et à la structuration		
Regroupements stratégiques	28	5 880 342 \$
Appui à la recherche-création	16	607 862 \$
Appui aux projets novateurs	7	144 692 \$
Soutien aux équipes de recherche (nouveau)	114	10 164 137 \$
Sous-total	165	16 797 033 \$
Soutien à la recherche dans les domaines d'importance stratégique		
Actions concertées	62	2 753 668 \$
Soutien aux infrastructures de recherche / Centres affiliés universitaires	6	876 180 \$
Soutien aux infrastructures de recherche / Instituts universitaires	3	626 280 \$
Projets adhoc / Plateforme 3 Fonds	2	70 000 \$
Projets ad hoc - Prog. conjoint de centres de rech. en réadaptation et intégration	2	467 500 \$
Projets spéciaux	17	125 880 \$
Réseau conjoint - Santé et sécurité au travail (Projets ad hoc)	1	16 500 \$
Sous-total	93	4 936 008 \$
Soutien à la valorisation et à la diffusion de la recherche		
Revue de recherche et de transfert des connaissances	28	714 576 \$
Projets ad hoc - Portail de diffusion électronique	1	85 000 \$
Sous-total	29	799 576 \$
TOTAL	637	27 175 646 \$

PROGRAMME DE SUBVENTIONS

Appui à la recherche-crédation, année de crédit 2006-2007

Responsable	Établissement	Titre	Domaine	Montant accordé (Fonct.)
Asselin, Olivier	U. de Montréal	Le laboratoire d'Edison : quelques fictions alternatives de l'histoire des sciences et des technologies	Création artistique et littéraire	35 377 \$
Bachmann, Ingrid Charlotte	U. Concordia	Création d'espaces interactifs autour d'oeuvres sensorielles, tactiles et sonores	Création artistique et littéraire	31 770 \$
Bouliane, Denys	U. McGill	L'orchestre numérique : applications du contrôle gestuel, de la synthèse sonore et du traitement de signal, à la composition et à l'interprétation musicale	Art, littérature et société	47 855 \$
Bustros, Jean-Claude	U. Concordia	Repenser le cinéma : un écran autonome pour une image agissante	Création artistique et littéraire	46 920 \$
Décarie, Jean	U. du Québec à Montréal	Le corps comme média	Création artistique et littéraire	42 460 \$
Dupré, Louise	U. du Québec à Montréal	La voix de l'écrivain : corps, mémoire, présence	Création artistique et littéraire	29 121 \$
Lahaie, Christiane	U. de Sherbrooke	Les processus créateurs inhérents aux représentations paysagères dans la littérature québécoise	Art, littérature et société	39 950 \$
Longford, Michael	U. Concordia	L'utilisation des réseaux sans fil dans le développement d'une base de données continue sur la cité numérique	Médias, communications et information	37 211 \$
Maslany, Irena	U. de Montréal	«Trans-porteurs» – un équipement public suscitant les nouvelles formes de la culture urbaine. Informatique et nouveaux médias dans la représentation architecturale et le projet urbain.	Création artistique et littéraire	35 275 \$
Mavrikakis, Catherine	U. de Montréal	Les récits de l'ante-et du post-mortem. Thanatographie, spectralité et événementialité	Création artistique et littéraire	34 539 \$
Raymond, Éric	U. du Québec à Montréal	Biomachines: robotique immersive et interfaces corps-machine	Art, littérature et société	42 500 \$
Reeves, Nicolas	U. du Québec à Montréal	VOILES. Exploration du potentiel artistique d'automates volants à intelligence en essaim	Médias, communications et information	46 291 \$
Régimbald, Monique	U. du Québec à Montréal	FAKTURA : l'écrit à l'oeuvre dans les arts visuels	Art, littérature et société	39 865 \$
Sha, Xin Wei	U. Concordia	Il y a : membranes vidéo-calligraphiques	Création artistique et littéraire	50 618 \$
Snelgrove, Lynn Andrea	U. Concordia	De la virtualité à la corporéité : la création artistique d'installations à l'aide d'interfaces personne-machine	Création artistique et littéraire	31 280 \$
Watteyne, Nathalie	U. de Sherbrooke	Exploration des formes brèves hétérogènes dans un corpus d'oeuvres parues entre 1995 et 2005	Création artistique et littéraire	16 830 \$
16				607 862 \$

PROGRAMME DE SUBVENTIONS

Actions concertées, année de crédit 2006-2007

Responsable	Établissement	Titre	Domaine	Montant accordé (Fonct.)
Abrami, Philip C.	U. Concordia	Recensement méthodique des programmes de prévention du décrochage scolaire au Québec et au Canada	Éducation, savoirs et compétences	18 750 \$
Basque, Josianne	Télé-Université	Un modèle de pédagogie universitaire intégrant le mentorat, la communauté de pratique en ligne et la co-modélisation des connaissances : application à la formation en administration scolaire	Éducation, savoirs et compétences	40 187 \$
Boismenu, Gérard	U. de Montréal	Pauvreté et exclusion sociale: les enseignements de la comparaison nationale et internationale	Nature, transformation et gouvernance de la société et des institutions	7 384 \$
Chartrand, Suzanne-G	U. Laval	Analyse critique des activités de lecture et d'écriture pour apprendre et réussir au secondaire	Éducation, savoirs et compétences	24 726 \$
Derevensky, Jeffrey L.	U. McGill	Le jeu problématique chez les adolescents : l'évaluation de l'impact des résultats anticipés	Développement et fonctionnement des personnes et des communautés, et vie sociale	14 500 \$
Derevensky, Jeffrey L.	U. McGill	Centre International d'étude sur le jeu et les comportements à risque chez les jeunes	Développement et fonctionnement des personnes et des communautés, et vie sociale	115 500 \$
Déry, Michèle	U. de Sherbrooke	Difficultés de comportement, adaptation scolaire et parcours dans les services	Développement et fonctionnement des personnes et des communautés, et vie sociale	24 945 \$
Deschesnes, Marthe	U. du Québec en Outaouais	Les facteurs influençant la dissémination et l'adoption de l'approche québécoise École en santé, en tant que mesure visant la promotion des compétences et des saines habitudes de vie chez les jeunes	Développement et fonctionnement des personnes et des communautés, et vie sociale	114 445 \$
Desbiens, Nadia	U. de Montréal	Réussite scolaire et sociale des élèves présentant des difficultés de comportement : efficacité d'un programme de soutien à l'école et à la famille	Développement et fonctionnement des personnes et des communautés, et vie sociale	48 262 \$
Doray, Pierre	U. du Québec à Montréal	Expériences scolaires, persévérance et pratiques éducatives des étudiants en science et en technologie dans l'enseignement collégial	Éducation, savoirs et compétences	19 704 \$
Dubuc, Nicole	CSSS - Institut universitaire de gériatrie de Sherbrooke	Évaluation de formules novatrices d'alternatives à l'hébergement plus traditionnel.	Gestion des organisations	152 195 \$
Duclos, Jean-Yves	U. Laval	Analyse critique et comparative des programmes et politiques de lutte contre la pauvreté au Québec	Économie, emploi et marchés	74 860 \$
Fichten, Catherine	Collège Dawson	Étudiants ayant des incapacités aux cégeps : réussite et avenir	Développement et fonctionnement des personnes et des communautés, et vie sociale	58 348 \$
Gagnon, Christiane	U. du Québec à Chicoutimi	Dynamiques de développement territorial de MRC au Québec et contribution du privé. Études de cas comparatives	Développement et fonctionnement des personnes et des communautés, et vie sociale	6 630 \$
Gill, Kathryn June	U. McGill	Les impacts sociaux et psychologiques des jeux de hasard parmi les Cries du Québec	Développement et fonctionnement des personnes et des communautés, et vie sociale	112 500 \$
Godin, Gaston	U. Laval	Une seringue neuve à chaque injection : évaluation d'une intervention sur mesure	Développement et fonctionnement des personnes et des communautés, et vie sociale	67 848 \$

PROGRAMME DE SUBVENTIONS

Actions concertées, année de crédit 2006-2007

Responsable	Établissement	Titre	Domaine	Montant accordé (Fonct.)
Jutras, Sylvie	U. du Québec à Montréal	Perceptions d'acteurs importants sur la persévérance et la réussite scolaires des jeunes traités pour cancer	Développement et fonctionnement des personnes et des communautés, et vie sociale	28 331 \$
Karsenti, Thierry P.	U. de Montréal	Conditions d'efficacité de l'intégration des TIC en pédagogie universitaire pour favoriser la persévérance et la réussite aux études postsecondaires	Éducation, savoirs et compétences	14 061 \$
Koestner, Richard F.	U. McGill	Développer les buts intégrés de la vie qui soutiennent le succès à l'école : facteurs personnels et familiaux qui promouvoient la transition du CÉGEP avec succès	Éducation, savoirs et compétences	35 250 \$
LaRue, Andrée	CSSS de la Vieille-Capitale	La négociation des choix scolaires, professionnels et familiaux des jeunes mères	Éducation, savoirs et compétences	19 585 \$
LaRue, Andrée	CSSS de la Vieille-Capitale	La construction des compétences reliées à l'insertion socioprofessionnelle des jeunes de la rue	Développement et fonctionnement des personnes et des communautés, et vie sociale	33 482 \$
Lajoie, Jacques	U. du Québec à Montréal	Intégration d'un programme de cybermentorat vocationnel aux activités d'orientation au deuxième cycle du secondaire	Éducation, savoirs et compétences	50 542 \$
Langevin, Louise	U. du Québec à Montréal	Conceptions, besoins et pratiques pédagogiques : perspectives pour la formation des professeurs d'université	Éducation, savoirs et compétences	9 375 \$
Landry, Réjean	U. Laval	Proposition d'un cadre conceptuel et d'un tableau de bord pour le suivi des innovations sociales dans les services au sein des organisations parapubliques à vocation sociale	Gestion des organisations	60 000 \$
Lapointe, Pierre	U. de Montréal	La gestion des activités éducatives des directeurs et des directrices d'école au primaire et la réussite scolaire des élèves dans le contexte de la réforme en éducation au Québec	Gestion des organisations	24 750 \$
Larose, François	U. de Sherbrooke	L'impact de la coopération pédagogique en contexte de projet sur la réussite éducative d'élèves de milieux socioéconomique faible lors de la transition primaire secondaire	Éducation, savoirs et compétences	7 782 \$
Larose, Simon	U. Laval	Développement et évaluation d'un programme de mentorat par les pairs pour la promotion des études et carrières scientifiques	Développement et fonctionnement des personnes et des communautés, et vie sociale	115 922 \$
LeBlanc, Patrice	U. Q. en Abitibi-Témiscamingue	Recherche évaluative sur le dispositif des Pactes ruraux et ses retombées	Milieux de vie, aménagement et appropriation de l'espace humain	60 750 \$
Lewis, Paul	U. de Montréal	Analyse du système d'acteurs concernés par le transport actif des élèves des écoles primaires du Québec	Milieux de vie, aménagement et appropriation de l'espace humain	53 085 \$
Malenfant, Romaine	CSSS de la Vieille-Capitale	La dynamique de la création et de la consolidation du lien d'emploi chez les jeunes non-diplômés	Développement et fonctionnement des personnes et des communautés, et vie sociale	16 714 \$
Martin, Claude	U. de Montréal	Le développement des entreprises et des organismes dans le secteur culturel au Québec. Analyses économiques et communicationnelles.	Médias, communications et information	86 000 \$
Martin, Isabelle	U. McGill	Attitudes et comportements entourant la vente de produits de loterie	Économie, emploi et marchés	56 250 \$
Mazon, Élisabeth	U. de Sherbrooke	Les acteurs impliqués dans la réussite scolaire des élèves en formation professionnelle	Éducation, savoirs et compétences	45 000 \$
Ménard, Louise	U. du Québec à Montréal	La persévérance et la réussite scolaires dans un contexte de continuum de formation : des programmes techniques au baccalauréat	Éducation, savoirs et compétences	12 579 \$
Morris, Lori	U. du Québec à Montréal	Une juste mesure : développement d'instruments et de critères d'évaluation linguistique pour des élèves allophones du niveau primaire du système scolaire francophone.	Éducation, savoirs et compétences	36 225 \$
Morris, Lori	U. du Québec à Montréal	L'acquisition du français ou de l'anglais langue seconde par les élèves autochtones de la maternelle à la 6e année du primaire : les défis à relever	Langues et langage	18 450 \$
Morin, Marie-France	U. de Sherbrooke	Une approche intégrée de l'orthographe pour soutenir l'apprentissage et surmonter les difficultés du français écrit à l'école primaire	Éducation, savoirs et compétences	23 625 \$

Caroline Coulombe, analyste / Maude Caron, technicienne en administration
DAI / Ressources informationnelles
Fonds Société et Culture
Fonds Nature et Technologies

PROGRAMME DE SUBVENTIONS

Actions concertées, année de crédit 2006-2007

Responsable	Établissement	Titre	Domaine	Montant accordé (Fonct.)
Moss, Ellen	U. du Québec à Montréal	Les rôles de l'attachement et des processus individuels et familiaux dans la prédiction de la performance scolaire au secondaire	Éducation, savoirs et compétences	13 923 \$
Myre-Bisaillon, Julie	U. de Sherbrooke	Le soutien à l'enseignement dans une perspective didactique	Éducation, savoirs et compétences	6 250 \$
Myre-Bisaillon, Julie	U. de Sherbrooke	Évaluation des impacts du Programme d'aide à l'éveil à la lecture et à l'écriture dans les milieux défavorisés	Développement et fonctionnement des personnes et des communautés, et vie sociale	84 539 \$
Pettigrew, François	Télé-Université	Analyse critique des pratiques d'encadrement à distance des adultes à tous les ordres d'enseignement	Éducation, savoirs et compétences	23 692 \$
Poissant, Hélène	U. du Québec à Montréal	Le Programme Multidimensionnel de Remédiation Cognitive (PMRC) et réduction des difficultés scolaires chez les enfants avec TDAH	Éducation, savoirs et compétences	25 311 \$
Presseau, Annie	U. du Québec à Trois-Rivières	Persévérance et réussite scolaires chez les jeunes autochtones à risque ou en difficulté: soutien aux enseignants dans le développement d'interventions pédagogiques efficaces	Éducation, savoirs et compétences	14 063 \$
Raynault, Marie-France	U. de Montréal	Pauvreté et monoparentalité : ce que peuvent nous apprendre les comparaisons internationales et interprovinciales	Nature, transformation et gouvernance de la société et des institutions	67 295 \$
Ross, Nancy	U. McGill	La loterie vidéo dans les quartiers de l'île : une approche géomatique dans l'étude des comportements à risque chez les jeunes	Développement et fonctionnement des personnes et des communautés, et vie sociale	6 289 \$
Rousseau, Nadia	U. du Québec à Trois-Rivières	Étude multidimensionnelle de la transférabilité des effets produits par quatre stratégies typiques du modèle CFER à d'autres contextes scolaires auprès d'élèves ayant des difficultés d'apprentissage	Éducation, savoirs et compétences	24 816 \$
Royer, Nicole	U. du Québec à Trois-Rivières	La participation et la persévérance académiques dans des contextes pédagogiques en changement : étude du rôle de la vie sociale des élèves au début de la fréquentation scolaire	Éducation, savoirs et compétences	30 946 \$
Roy, Shirley	U. du Québec à Montréal	Représentations de l'action intersectorielle dans la lutte contre le VIH, les MTS et les hépatites : étude de cas comparative à Montréal, Sherbrooke et Québec	Développement et fonctionnement des personnes et des communautés, et vie sociale	20 383 \$
Sauvé, Louise	Télé-Université	Conditions de réussite et de persévérance à l'université : une analyse des modes d'encadrement et de support en fonction des caractéristiques d'apprentissage.	Éducation, savoirs et compétences	14 061 \$
Savoie, Lorraine	U. du Québec en Outaouais	La réussite scolaire d'étudiants adultes inscrits dans des programmes de formation professionnelle : enjeux, défis	Éducation, savoirs et compétences	29 460 \$
Schmidt, Sylvine	U. de Sherbrooke	Analyse des conditions favorables au cheminement et à la réussite scolaires des élèves en difficulté d'apprentissage intégrés à la classe ordinaire	Éducation, savoirs et compétences	15 843 \$
Séguin, Monique	U. du Québec en Outaouais	Comparaison des trajectoires de vie chez des personnes suicidaires ayant un problème de jeu excessif : conséquences et difficultés de vie	Développement et fonctionnement des personnes et des communautés, et vie sociale	18 675 \$
Serbin, Lisa A.	U. Concordia	La transition du primaire au secondaire : trajectoires de succès chez les populations vulnérables	Éducation, savoirs et compétences	43 232 \$
Tremblay, Pierre	U. de Montréal	La délinquance des joueurs pathologiques et leur propension à participer aux activités de jeux et de paris illégaux.	Développement et fonctionnement des personnes et des communautés, et vie sociale	40 350 \$
Trudeau, François	U. du Québec à Trois-Rivières	Le programme « Vas-y, Fais-le pour toi! » : les impacts chez de jeunes Québécois et leurs parents.	Développement et fonctionnement des personnes et des communautés, et vie sociale	113 750 \$
Turgeon, Jean	École nat.d'adm. publique	L'adoption de politiques publiques favorables à la santé pour le Québec.	Gestion des organisations	142 500 \$
Turgeon, Laurier G.	U. Laval	Étude sur la présence de communautés métisses historiques dans les régions du Saguenay-Lac-Saint-Jean et de l'Abitibi-Témiscamingue	Cultures, religions et civilisations	53 438 \$

Caroline Coulombe, analyste / Maude Caron, technicienne en administration
DAI / Ressources informationnelles
Fonds Société et Culture
Fonds Nature et Technologies

PROGRAMME DE SUBVENTIONS

Actions concertées, année de crédit 2006-2007

Responsable	Établissement	Titre	Domaine	Montant accordé (Fonct.)
Vallerand, Robert J.	U. du Québec à Montréal	Le jeu pathologique chez les joueurs de ALV et les jeunes (16-20 ans) : Analyses longitudinales et comparatives	Développement et fonctionnement des personnes et des communautés, et vie sociale	49 999 \$
Vázquez-Abad, Jesús	U. de Montréal	ScienTIC Phase 2 : l'incidence d'une approche d'apprentissage basée sur la coopération médiatisée en sciences 1er cycle du secondaire sur la motivation des élèves de milieux défavorisés	Éducation, savoirs et compétences	14 061 \$
Vitaro, Frank	U. de Montréal	Liens longitudinaux entre la criminalité et les jeux de hasard et d'argent au cours de l'adolescence et au début de l'âge adulte	Développement et fonctionnement des personnes et des communautés, et vie sociale	1 250 \$
Vitaro, Frank	U. de Montréal	Les précurseurs et les corrélats des trajectoires de jeu au début de l'adolescence: un modèle développemental intégré	Développement et fonctionnement des personnes et des communautés, et vie sociale	59 000 \$
White, Deena	U. de Montréal	Évaluation de la mise en oeuvre et des premières retombées de la politique de l'action communautaire : la gouvernance intersectorielle à l'épreuve	Nature, transformation et gouvernance de la société et des institutions	132 000 \$
62				2 753 668 \$

PROGRAMME DE SUBVENTIONS

Appui aux projets novateurs, année de crédit 2006-2007

Responsable	Établissement	Titre	Domaine	Montant accordé (Fonct.)
Boulianne, Manon	U. Laval	Transformation des économies régionales dans le contexte de la globalisation : une recherche participative sur les filières d'approvisionnement en milieu rural et urbain	Développement et fonctionnement des personnes et des communautés, et vie sociale	21 134 \$
Dean, Kenneth	U. McGill	La sensation rituelle : étude d'une philosophie du rituel	Cultures, religions et civilisations	24 134 \$
Dorta, Tomas	U. de Montréal	Réalité virtuelle dessinée : étude sur l'idéation à travers le dessin dans un environnement immersif	Création artistique et littéraire	24 308 \$
McAll, Christopher	U. de Montréal	De la recherche au théâtre-forum : la création de nouveaux espaces publics de délibération	Développement et fonctionnement des personnes et des communautés, et vie sociale	14 500 \$
Racine, Guylaine	U. de Montréal	Les citoyens sans papiers : analyse d'une expérience collective et progressive d'insertion à la société d'accueil	Développement et fonctionnement des personnes et des communautés, et vie sociale	23 148 \$
Rimstead, Roxanne L.	U. de Sherbrooke	L'interprétation des témoignages, des autobiographies et des récits littéraires comme savoir radical : les récits de pauvreté sur les femmes dans le besoin, les femmes "en services" et celles de la rue	Art, littérature et société	24 050 \$
Vallerand, Robert J.	U. du Québec à Montréal	Intégration et comparaison des approches freudiennes et des cognitions sociales aux théories de la motivation dans l'étude de l'inconscient	Développement et fonctionnement des personnes et des communautés, et vie sociale	13 418 \$
7				144 692 \$

PROGRAMME DE SUBVENTIONS

Chercheurs-boursiers, année de crédit 2006-2007

Responsable	Établissement	Titre	Domaine	Montant accordé (Fonct.)
Brown, Thomas	Pavillon Foster	Programme de recherche appliquée en milieu de traitement pour alcoolisme et toxicomanie	Développement et fonctionnement des personnes et des communautés, et vie sociale	18 620 \$
Campos, Elisabeth	Institut Philippe-Pinel	Violence dans les Nouveaux Groupes Religieux Minoritaires : Mythe ou Réalité?	Cultures, religions et civilisations	37 240 \$
Carbonneau, René	U. de Montréal	Trajectoires développementales des jeunes présentant des problèmes de comportement et de délinquance : facteurs de risque, programmes de prévention et de traitement.	Développement et fonctionnement des personnes et des communautés, et vie sociale	37 240 \$
Collin, Johanne	U. de Montréal	Les aspects sociaux de la consommation de médicaments.	Développement et fonctionnement des personnes et des communautés, et vie sociale	37 240 \$
Marleau, Jacques	Institut Philippe-Pinel	Variables associées aux passages à l'acte homicide dans la famille : perspective macro-sociale et micro-	Enjeux fondamentaux et finalités de la vie humaine	37 240 \$
Tarabulsy, George	U. Laval	Les dyades enfant-mère adolescente : étude du développement de l'enfant et évaluation des stratégies d'intervention.	Développement et fonctionnement des personnes et des communautés, et vie sociale	37 240 \$
6				204 820 \$

PROGRAMME DE SUBVENTIONS

Établissement de nouveaux professeurs-chercheurs (volet individuel), année de crédit 2006-2007

Responsable	Établissement	Titre	Domaine	Montant accordé (Fonct.)
Abizadeh, Arash	U. McGill	La musique républicaine de Rousseau : langue, éloquence et la tentation antidémocratique	Enjeux fondamentaux et finalités de la vie humaine	12 675 \$
Ahn, Seoungpil	U. Concordia	Gouvernance corporative et diversification : symptôme de l'essaimage d'entreprise	Gestion des organisations	11 148 \$
Al-Saji, Alia	U. McGill	Vers une théorie critique de la nature de la sensation : repenser les concepts du temps et du corps dans la philosophie du XXe	Enjeux fondamentaux et finalités de la vie humaine	12 750 \$
Alain, Marc	U. du Québec à Trois-Rivières	Création d'un outil d'évaluation des programmes de suivi probatoire implantés en vertu des dispositions de la Loi sur le système de justice pénale pour adolescents	Développement et fonctionnement des personnes et des communautés, et vie sociale	13 200 \$
Alvarez-Cuadrado, Francisco	U. McGill	Envie et comportement de consommation	Économie, emploi et marchés	12 232 \$
Antaki, Mark	U. McGill	L'humanité comme notion juridique	Enjeux fondamentaux et finalités de la vie humaine	13 200 \$
Arbour, Marie-Eve	U. Laval	Les innovations technologiques et scientifiques et la responsabilité civile : du principe de précaution à la défense des risques de développement	Développement et fonctionnement des personnes et des communautés, et vie sociale	12 141 \$
Arcand, Sébastien	HEC Montréal	Transmission des pratiques entrepreneuriales entre premières et deuxième générations au sein de groupes ethniques minoritaires à Montréal	Gestion des organisations	13 200 \$
Aubé, Caroline	HEC Montréal	Les comportements contre-productifs et l'efficacité des équipes de travail	Gestion des organisations	13 000 \$
Aubry, Danielle	U. du Québec à Montréal	Rhétorique du genre et de la sérialité dans les dramatiques télévisuelles québécoises des premiers temps (1953-1960)	Art, littérature et société	12 568 \$
Audet, René	U. Laval	Le récit disséminé. Interrogations et incarnations contemporaines de la narrativité	Art, littérature et société	13 000 \$
Azzaria, Georges	U. Laval	Le statut de l'artiste et ses effets socioéconomiques	Économie, emploi et marchés	11 674 \$
Bahli, Bouchaib	U. Concordia	Vers la conceptualisation des risques d'impartition outre-mer des projets de technologies d'information	Gestion des organisations	12 903 \$
Baker, Craig	U. Laval	L'étude des discours du Moyen Âge sur la nature : le cas du Bestiaire de Pierre de Beauvais	Art, littérature et société	13 000 \$
Balleux, André	U. de Sherbrooke	Cheminements individuels et facteurs contextuels dans la transition professionnelle des enseignants de formation professionnelle au Québec.	Éducation, savoirs et compétences	12 870 \$
Barallobres, Gustavo	U. du Québec à Montréal	Difficultés d'enseignement et d'apprentissage en algèbre : interactions, contrats et phénomènes didactiques	Éducation, savoirs et compétences	13 174 \$
Bassellier, Geneviève	U. McGill	Exploration du rôle des connaissances et des mécanismes d'intégration des connaissances dans les projets en technologies de l'information	Gestion des organisations	13 200 \$
Bastien, Pascal	U. du Québec à Montréal	Peines et rituels judiciaires à Paris au 18e siècle	Cultures, religions et civilisations	13 000 \$
Beaudry, Anne	U. Concordia	Perceptions, croyances et émotions : étude empirique des antécédents des comportements d'adaptation des utilisateurs de nouvelles technologies de l'information	Gestion des organisations	12 991 \$
Beaucher, Chantale	U. de Sherbrooke	Étude de la nature et de l'évolution du rapport au savoir d'enseignantes et d'enseignants de formation professionnelle au Québec engagés dans un processus de formation universitaire en pédagogie	Éducation, savoirs et compétences	13 200 \$
Beaumont, Claire	U. de Sherbrooke	Habiletés d'entraide et adaptation scolaire : analyse du contexte d'intégration des élèves en difficulté dans les programmes de médiation par les pairs	Éducation, savoirs et compétences	13 200 \$
Beaudoin, Isabelle	U. du Québec à Rimouski	Programme d'intervention auprès des parents de lecteurs débutants à risque ou en difficulté	Éducation, savoirs et compétences	13 189 \$
Bédard, Johanne	U. de Sherbrooke	L'intervention éducative au préscolaire : regard sur les pratiques enseignantes en contexte d'apprentissage ludique	Développement et fonctionnement des personnes et des communautés, et vie sociale	13 000 \$

PROGRAMME DE SUBVENTIONS

Établissement de nouveaux professeurs-chercheurs (volet individuel), année de crédit 2006-2007

Bélanger, André	U. Laval	Le lien obligationnel entre l'assuré et l'assureur comme nouveau paradigme contractuel de droit commun	Nature, transformation et gouvernance de la société et des institutions	12 990 \$
Bellot, Céline	U. de Montréal	Sortir de la rue : expériences des jeunes à Montréal	Développement et fonctionnement des personnes et des communautés, et vie sociale	13 000 \$
Belleau, Hélène	Institut national de la recherche scientifique (INRS)	La gestion de l'argent au sein des jeunes couples parentaux québécois	Développement et fonctionnement des personnes et des communautés, et vie sociale	12 986 \$
Bellomia, Paolo	U. de Montréal	Documentaire filmé en trois dimensions sur la direction d'orchestre moderne s'appliquant sur des oeuvres complexes du répertoire contemporain québécois	Création artistique et littéraire	13 000 \$
Bélisle, Rachel	U. de Sherbrooke	Pratiques de l'écrit de conseillères et de conseillers d'orientation oeuvrant auprès d'adultes sans diplôme	Éducation, savoirs et compétences	12 997 \$
Benoit-Barné, Chantal	U. de Montréal	Les pratiques rhétoriques de la délibération publique à propos des sciences et des techniques : le cas du Suroît	Médias, communications et information	12 985 \$
Bentein, Kathleen	U. du Québec à Montréal	L'engagement organisationnel des nouveaux embauchés : comment se construit-il ?	Gestion des organisations	11 972 \$
Bienvenue, Louise	U. de Sherbrooke	«Une déviance par rapport à soi». Boscoville et le traitement de la délinquance juvénile dans le Québec d'après-guerre	Développement et fonctionnement des personnes et des communautés, et vie sociale	13 000 \$
Bignami, Simona	U. de Montréal	Perdus, mais pas oubliés : attrition dans l'étude longitudinale des enfants du Québec (ÉLDEQ), 1998-2004	Développement et fonctionnement des personnes et des communautés, et vie sociale	13 200 \$
Bilodeau, Antoine	U. Concordia	Les conditions d'une cohabitation ethnique harmonieuse : l'effet médiateur des variables économiques et de la structure de diversité ethnique	Nature, transformation et gouvernance de la société et des institutions	13 031 \$
Bilge, Sirma	U. de Montréal	Mariage arrangé, mariage d'amour : les jeunes montréalaises d'origine immigrée face aux projets matrimoniaux de leur famille	Développement et fonctionnement des personnes et des communautés, et vie sociale	13 200 \$
Blais, Martin	U. du Québec à Montréal	Paramètres sociostructurels de l'individualisation de la prise de risques sexuels et trajectoires-types de la séroconversion au VIH chez des HARSAH	Développement et fonctionnement des personnes et des communautés, et vie sociale	13 189 \$
Boisclair, Isabelle	U. de Sherbrooke	Statut sociosémiotique du personnage féminin dans la fiction québécoise selon le sexe de l'auteur (1960-2005)	Art, littérature et société	13 000 \$
Boies, Kathleen	U. Concordia	Le rôle du leadership transformationnel, de la stimulation intellectuelle et de la communication dans l'influence des processus cognitifs des subordonnés	Gestion des organisations	12 018 \$
Boivin, Marie-Claude	U. de Montréal	Interactions didactiques et enseignement grammatical	Éducation, savoirs et compétences	12 998 \$
Bolongaro, Eugénio	U. McGill	Éthique, politique et subjectivité dans les oeuvres de Italo Calvino et Thomas Pynchon	Art, littérature et société	12 818 \$
Borges, Cecilia	U. de Montréal	Pratiques enseignantes en éducation physique et à la santé (EPS) et réforme de l'enseignement secondaire au Québec	Éducation, savoirs et compétences	13 196 \$
Boro, Joyce	U. de Montréal	Diffusion, traduction, et réception des romans espagnols médiévaux en Angleterre pendant la Renaissance	Art, littérature et société	13 000 \$
Bouchard, Caroline	U. du Québec à Montréal	Prosocialité et pragmatique des filles et des garçons âgés de quatre ans en services de garde	Développement et fonctionnement des personnes et des communautés, et vie sociale	13 199 \$
Bourque, Denis	U. du Québec en Outaouais	Formes et dynamiques des partenariats locaux entre CSSS et organismes communautaires : étude de quatre réseaux locaux de services en santé publique	Nature, transformation et gouvernance de la société et des institutions	12 665 \$
Boulianne, Emilio	U. Concordia	Examen empirique de la validité de la carte de pointage équilibrée et l'effet de la pondération de ses dimensions sur la performance	Gestion des organisations	13 134 \$
Bouchard, Frédéric	U. de Montréal	Rôle des généralisations et des tendances en épistémologie de la théorie de l'évolution	Enjeux fondamentaux et finalités de la vie humaine	13 000 \$

PROGRAMME DE SUBVENTIONS

Établissement de nouveaux professeurs-chercheurs (volet individuel), année de crédit 2006-2007

Bouakez, Hafedh	HEC Montréal	Mécanismes de transmission de la politique monétaire et ses effets sur la production, l'inflation et le taux de change	Économie, emploi et marchés	11 700 \$
Boudrias, Jean-Sébastien	U. de Montréal	Mesure et étude des déterminants de l'habilitation (empowerment) en milieu organisationnel	Gestion des organisations	13 200 \$
Boutet, Marc	U. de Sherbrooke	Pour une supervision pédagogique en formation initiale à l'enseignement au préscolaire et au primaire orientée vers la médiation cours-stages.	Éducation, savoirs et compétences	12 025 \$
Boutchkova, Maria	U. Concordia	La propriété d'État et le coût du capital	Gestion des organisations	12 350 \$
Boucher, Sophie	U. du Québec à Montréal	Motivations pour recourir à la violence et réactions à la violence d'un partenaire dans les relations des personnes dépendantes et autocritiques	Développement et fonctionnement des personnes et des communautés, et vie sociale	13 198 \$
Bovet, Jeanne	U. de Montréal	Écrire la voix au XVIIe siècle : inscription oratoire de la déclamation dans la dramaturgie française de l'âge classique (1650-1690)	Art, littérature et société	13 200 \$
Boyer, Sophie	U. Bishop's	La représentation du crime et de la sexualité dans la littérature allemande de 1900 à 1933	Art, littérature et société	10 604 \$
Brassard, Denise	U. du Québec à Montréal	La (re)présentation du sujet dans la poésie québécoise de 1980 à aujourd'hui	Art, littérature et société	10 075 \$
Brassard, Renée	U. Laval	Analyse des trajectoires socio-carcérales des hommes autochtones au Québec	Développement et fonctionnement des personnes et des communautés, et vie sociale	13 200 \$
Bramoullé, Yann	U. Laval	Contributions à la théorie économique des réseaux sociaux	Développement et fonctionnement des personnes et des communautés, et vie sociale	13 200 \$
Brin, Colette	U. Laval	La double dimension économique du journalisme : contenus et pratiques de l'information économique à Montréal, 1975-2006	Médias, communications et information	12 545 \$
Burke, Adrian	U. de Montréal	Occupation amérindienne et adaptation à long terme dans la région du Madawaska, provinces de Québec et Nouveau Brunswick	Cultures, religions et civilisations	13 000 \$
Buzelin, Hélène	U. de Montréal	Traduction et réseaux : le rôle des intermédiaires dans le processus de fabrication d'une traduction en contexte éditorial	Art, littérature et société	13 000 \$
Cadieux, Louise	U. du Québec à Trois-Rivières	Le processus de transfert générationnel : une étude sur les compétences du successeur et leurs processus d'acquisition	Gestion des organisations	13 200 \$
Cantin, Stéphane	U. de Montréal	La qualité des expériences sociales en milieu scolaire et l'image de soi chez les jeunes adolescents	Développement et fonctionnement des personnes et des communautés, et vie sociale	13 000 \$
Caouette, Dominique	U. de Montréal	L'action collective transnationale en Asie du Sud-Est : étude de l'activisme transnational en opposition à la mondialisation néo-libérale aux Philippines, en Thaïlande et en Malaisie	Relations internationales et développement	13 000 \$
Carrillat, François	HEC Montréal	Les inférences des consommateurs concernant les motivations des commanditaires : une investigation du biais de correspondance dans la perception de la commandite	Gestion des organisations	13 200 \$
Caron, Marie-Andrée	U. du Québec à Montréal	Mesure de la responsabilité sociale des entreprises : potentiel de renouvellement de l'exercice de la profession comptable	Nature, transformation et gouvernance de la société et des institutions	13 000 \$
Cardoso, Walcir	U. Concordia	L'acquisition phonologique de l'anglais par les locuteurs du portugais brésilien : une approche théorique et sociolinguistique	Langues et langage	13 000 \$
Cassivi, Luc	U. du Québec à Montréal	La gestion de la connaissance au sein d'un réseau d'entreprises : l'impact des systèmes d'information et des processus inter-entreprises	Gestion des organisations	13 000 \$
Cécil, Malcolm	U. de Montréal	Les sentiers de la communauté : une étude ethnographique de l'implantation d'une nouvelle technologie dans une radio communautaire	Médias, communications et information	13 200 \$
Charron, Marc	U. du Québec en Outaouais	Les traductions anglaises et françaises récentes de Don Quixote et leur modernité	Langues et langage	10 030 \$
Cheasley Paterson, Elaine	U. Concordia	Résurgence des métiers d'art en Grande-Bretagne, en Irlande et au Canada, 1890-1925	Art, littérature et société	13 039 \$
Chiocchio, François	U. de Montréal	Élaboration d'un cadre conceptuel multi niveau de la performance individuelle et d'équipe.	Gestion des organisations	12 997 \$
Choi, Jin Nam	U. McGill	Exploration des diverses formes d'implantation des innovations : les interactions dynamiques entre les individus et innovation au sein des organisations	Gestion des organisations	12 415 \$

PROGRAMME DE SUBVENTIONS

Établissement de nouveaux professeurs-chercheurs (volet individuel), année de crédit 2006-2007

Cisneros, James	U. de Montréal	Imaginaires urbains. La mégaville latino-américaine dans la littérature et le cinéma contemporains	Art, littérature et société	12 350 \$
Clark, Robert	HEC Montréal	Analyse empirique des conséquences de la publicité	Économie, emploi et marchés	13 200 \$
Clément, Marie-Ève	U. du Québec en Outaouais	Analyse écologique des déterminants de la violence parentale selon le genre et des systèmes familiaux violents dans la population du Québec	Développement et fonctionnement des personnes et des communautés, et vie sociale	13 000 \$
Colin, Marie-Alexis	U. de Montréal	Le Motet en France, c. 1480-1640 : livre, inventaire des sources et éditions musicales critiques	Art, littérature et société	13 200 \$
Costopoulos, André	U. McGill	L'évolution sociale en Finlande au Néolithique	Cultures, religions et civilisations	13 000 \$
Couture, Caroline	U. de Sherbrooke	Impact d'un programme de formation et effet modérateur des croyances des enseignants à l'égard du trouble déficitaire de l'attention/hyperactivité	Éducation, savoirs et compétences	12 644 \$
Courcy, François	U. de Sherbrooke	Facteurs de risque et conséquences des agressions en milieu de travail	Gestion des organisations	13 000 \$
Couture, Nicole	U. McGill	Urbanisme ancien et diversité sociale au bassin Titicaca : un projet de recherche archéologique interdisciplinaire à Tiwanaku, Bolivie	Cultures, religions et civilisations	12 936 \$
Dagenais, Daniel	U. Concordia	Le suicide des jeunes hommes en Abitibi en tant que révélateur du suicide des jeunes hommes au Québec : une enquête qualitative.	Développement et fonctionnement des personnes et des communautés, et vie sociale	13 000 \$
Daigle, Daniel	U. de Montréal	Le traitement phonologique en lecture chez les sourds : une question de langue seconde?	Éducation, savoirs et compétences	11 580 \$
Dalton, Susan	U. de Montréal	Les salonniers, l'esthétique et la politique à Venise, 1790-1835	Cultures, religions et civilisations	13 097 \$
David, Robert J.	U. McGill	Comprendre l'essor et le déclin des modes de gestion : la coévolution des pratiques de gestion et du secteur des services-conseils	Gestion des organisations	12 870 \$
David, Sylvain	U. Concordia	Le roman de l'après. Représentations de la posthistoire dans la fiction française contemporaine	Art, littérature et société	13 040 \$
De Motta, Adolfo	U. McGill	L'incitation des gestionnaires, l'allocation budgétaire et la structure organisationnelle	Économie, emploi et marchés	13 000 \$
Delisle, Marc-André	U. de Sherbrooke	La participation sociale des aînés : apport à la collectivité et bien-être individuel	Développement et fonctionnement des personnes et des communautés, et vie sociale	12 995 \$
Demers, Guylaine	U. Laval	Description des premières années d'expérience d'entraîneuses en sport	Éducation, savoirs et compétences	9 837 \$
De Waele, Michel	U. Laval	Entre conciliation et punition: la résolution des conflits dans la France d'Ancien Régime	Cultures, religions et civilisations	13 000 \$
Déry, Steve	U. Laval	Intégration des territoires marginaux en Asie du Sud-Est : développement d'un outil d'analyse de la marginalité	Milieus de vie, aménagement et appropriation de l'espace humain	13 000 \$
Desbiens, Caroline	U. Laval	Genèse et métissage des territorialités : les dynamiques d'humanisation du nord du Québec	Milieus de vie, aménagement et appropriation de l'espace humain	13 000 \$
Des Rivières-Pigeon, Catherine	U. du Québec à Montréal	La dépression postnatale en question : analyse de la littérature d'aide destinée aux nouvelles mères	Développement et fonctionnement des personnes et des communautés, et vie sociale	13 171 \$
Deschenaux, Frédéric	U. du Québec à Rimouski	La transition des enseignantes et enseignants en formation professionnelle	Enjeux fondamentaux et finalités de la vie humaine	13 174 \$
Descôteaux, Jean	U. de Sherbrooke	Narration d'un épisode relationnel affectif : distinction entre relation narrée et relation immédiate avec l'interlocuteur	Développement et fonctionnement des personnes et des communautés, et vie sociale	13 200 \$
De Courville Nicol, Valérie	U. Concordia	Les troubles de la peur et l'autothérapie : la place des manuels de vie contemporains	Développement et fonctionnement des personnes et des communautés, et vie sociale	13 000 \$
Dietsch, Peter	U. de Montréal	Impôts, cohésion sociale et justice	Nature, transformation et gouvernance de la société et des institutions	13 200 \$

PROGRAMME DE SUBVENTIONS

Établissement de nouveaux professeurs-chercheurs (volet individuel), année de crédit 2006-2007

Dion, Éric	U. du Québec à Montréal	Développement d'un programme de prévention des difficultés d'apprentissage en lecture et de réduction des conduites perturbatrices en classe	Éducation, savoirs et compétences	12 968 \$
Dionne, Ugo	U. de Montréal	Le roman à publication périodique en France au XVIII ^e siècle	Art, littérature et société	13 000 \$
Doloreux, David	U. du Québec à Rimouski	Les systèmes régionaux d'innovation dans la périphérie : une comparaison internationale des régions du Bas Saint-Laurent (Canada), Tromsø (Norvège) et Blekinge (Suède)	Nature, transformation et gouvernance de la société et des institutions	13 000 \$
Dostie, Benoît	HEC Montréal	Modèles d'appariement sur le marché du travail et durée d'emploi	Économie, emploi et marchés	12 025 \$
Doyon, Sabrina	U. Laval	Environnement côtier, développement et sémiotopies environnementaux dans les Caraïbes : articulations et enjeux pour la gouvernance	Milieux de vie, aménagement et appropriation de l'espace humain	12 689 \$
Drapeau, Michelle	U. de Montréal	Étude de la variation morphologique des insertions musculaires chez les humains et les grands singes et interprétation de ce trait chez les hominidés plio-pléistocènes	Cultures, religions et civilisations	12 998 \$
Drouin, Patrick	U. de Montréal	Exploitation des particularités lexicales des corpus textuels de grande taille en vue du dépouillement terminologique	Langues et langage	13 000 \$
Duchesneau, Michel	U. de Montréal	Une étude de La Revue musicale : un important périodique français entre 1920 et 1940	Art, littérature et société	12 314 \$
Duchesne, Stéphane	U. Laval	Trajectoires scolaires des élèves à risque durant la transition aux études secondaires : examen des déterminants personnels, familiaux et scolaires.	Éducation, savoirs et compétences	10 948 \$
Dufour, Pascale	U. de Montréal	Et si le pouvoir était dans la rue. Mondialisation et représentation politique : une perspective comparée	Nature, transformation et gouvernance de la société et des institutions	12 675 \$
Duperré, Martine	U. Laval	Processus de mobilisation des acteurs collectifs ; facteurs explicatifs, processus et intervention en organisation communautaire	Développement et fonctionnement des personnes et des communautés, et vie sociale	12 739 \$
D'Amours, Martine	U. Laval	Le filet «troué» de protection sociale et les stratégies de gestion du risque : le cas de trois groupes de travailleurs indépendants	Développement et fonctionnement des personnes et des communautés, et vie sociale	12 642 \$
Ellis, Jaye	U. McGill	La protection de l'environnement dans les espaces communs globaux : le droit international constructiviste	Relations internationales et développement	13 200 \$
Ellenbogen, Mark Alexander	U. Concordia	Une étude longitudinale du fonctionnement social chez des adolescents à risque	Développement et fonctionnement des personnes et des communautés, et vie sociale	13 000 \$
Engle-Warnick, James	U. McGill	Étude expérimentale relative à l'influence des agents économiques sur la spécification de modèles économiques	Économie, emploi et marchés	13 000 \$
Ensink, Karin	U. Laval	Lien entre un trauma non-résolu chez des mères abusées sexuellement durant leur enfance et le développement d'un attachement de type désorganisé chez leur enfant	Développement et fonctionnement des personnes et des communautés, et vie sociale	12 851 \$
Ependa, Augustin	U. Q. en Abitibi-Témiscamingue	Les communautés périphériques de Rouyn-Noranda : enjeux socio-économiques, gouvernance, développement local et attractivité après les fusions municipales volontaires	Développement et fonctionnement des personnes et des communautés, et vie sociale	13 200 \$
Ericsson, Jan	U. McGill	Estimation de la valeur des titres à revenu fixe : analyse des risques de défaut et de liquidité	Gestion des organisations	12 750 \$
Ethier, Marc-André	U. de Montréal	Les conceptions et compétences relatives à l'histoire et l'éducation à la citoyenneté des étudiants en enseignement des sciences sociales au secondaire	Éducation, savoirs et compétences	13 000 \$
Falardeau, Érick	U. Laval	Le rapport à la culture des enseignants de français dans le développement d'une approche culturelle de l'enseignement	Éducation, savoirs et compétences	12 558 \$
Fallu, Jean-Sébastien	U. de Montréal	Facteurs de risque des conséquences liées à la consommation de substances psychotropes et modérateurs et médiateurs de la relation entre le risque, la consommation et les conséquences liées à la consommation chez les adolescents	Développement et fonctionnement des personnes et des communautés, et vie sociale	13 200 \$
Fallon, Kathleen	U. McGill	Les organisations de femmes, le développement et l'utilisation des technologies de l'information : étude de cas sur le Ghana.	Relations internationales et développement	12 750 \$

PROGRAMME DE SUBVENTIONS

Établissement de nouveaux professeurs-chercheurs (volet individuel), année de crédit 2006-2007

Fernando, Nathalie	U. de Montréal	Étude comparative de la musique des populations pygmées de la République du Congo. Approche catégorielle des patrimoines musicaux	Art, littérature et société	13 200 \$
Fiasse, Gaëlle	U. McGill	Le pardon à partir d'une analyse d'éthique fondamentale. Mises en perspective théologiques et politiques	Enjeux fondamentaux et finalités de la vie humaine	13 000 \$
Fiola, Marco André	U. du Québec en Outaouais	L'étude des références extratextuelles dans l'optique d'une définition raisonnée de la compétence du traducteur professionnel	Langues et langage	2 750 \$
Fleury, Pascale	U. Laval	Métaphores serviennes : analyse des discours figuré et technique dans l'oeuvre de Servius	Cultures, religions et civilisations	13 179 \$
Fortier, Isabelle	École nat.d'adm. publique	Fonctionnaire de carrière dans la fonction publique québécoise et esprit de service public	Nature, transformation et gouvernance de la société et des institutions	6 500 \$
Fraenkel, Carlos	U. McGill	L'identification de Dieu et la Nature dans la pensée de Themistius et de Salomon Maimon	Enjeux fondamentaux et finalités de la vie humaine	11 197 \$
Furstenberg, François	U. de Montréal	Les émigrés français aux États-Unis et la transformation politique, économique, et diplomatique de la jeune république américaine, 1789-1803	Cultures, religions et civilisations	12 956 \$
Gagné, Gilbert	U. Bishop's	La mondialisation et l'autonomie du Québec en matière de politiques publiques : l'OMC et le différend sur le bois d'œuvre	Relations internationales et développement	8 550 \$
Gameau, Michèle	U. de Montréal	Mémoire du temps. Anachronisme des images dans le cinéma québécois, 1960-1980	Art, littérature et société	11 700 \$
Garon, Roseline	U. de Montréal	Étude longitudinale et systémique du processus de résilience des directions et des écoles primaires en milieux défavorisés	Gestion des organisations	12 350 \$
Gendron, Martin	U. du Québec à Rimouski	La compétence sociale et le sentiment d'autoefficacité des jeunes en difficulté de comportement à l'école secondaire	Éducation, savoirs et compétences	12 734 \$
Ghiglione, Anna	U. de Montréal	Étude textuelle et traduction intégrale annotée du Mozi (Ve-IIIe s. av. J.-C.)	Cultures, religions et civilisations	13 200 \$
Gingras, Francis	U. de Montréal	Statuts linguistique et générique du roman entre 1150 et 1180	Art, littérature et société	13 000 \$
Godenzzi, Juan Carlos	U. de Montréal	Ressources langagières des migrants dans la métropole: le cas de Lima (Pérou)	Langues et langage	12 740 \$
Gomez-Perez, Muriel	U. Laval	Itinéraires d'élites arabophones et francophones dans les écoles franco-arabes au Sénégal et en Guinée des années 1950 à nos jours : entre traditions et modernité?	Cultures, religions et civilisations	13 000 \$
Gosselin, Éric	U. du Québec en Outaouais	Compréhension des mécanismes sous-jacents à la dynamique du stress au travail : contribution à l'identification des déterminants de l'évaluation primaire et secondaire	Gestion des organisations	12 838 \$
Goyer, Liette	U. Laval	Analyse des contraintes et avantages carriérologiques vécus par les étudiants étrangers dans leur cheminement aux études universitaires avancées : défis pour l'accompagnement en orientation ?	Éducation, savoirs et compétences	13 013 \$
Grohmann, Bianca	U. Concordia	Le développement et la validation d'un instrument de mesure pour évaluer la dimension masculine/féminine de la personnalité des marques	Gestion des organisations	13 000 \$
Grouzet, Frederick	U. McGill	Les effets de l'éducation postsecondaire sur les buts intrinsèques et extrinsèques	Développement et fonctionnement des personnes et des communautés, et vie sociale	3 299 \$
Guay, Jean-Pierre	U. de Montréal	Facteurs de risque et facteurs de protection en prédiction de la récidive : nouvelles avenues théoriques et méthodologiques	Développement et fonctionnement des personnes et des communautés, et vie sociale	13 200 \$
Guérard, François	U. du Québec à Chicoutimi	L'évolution des clientèles hospitalières au Québec, 1881-1951	Développement et fonctionnement des personnes et des communautés, et vie sociale	13 200 \$
Guerrero, Sylvie	U. du Québec à Montréal	Le contrat psychologique est-il le concept le plus pertinent pour étudier la rétention des jeunes talents?	Gestion des organisations	11 530 \$
Gurd, Sean	U. Concordia	L'Antiquité inachevée	Art, littérature et société	13 109 \$
Hadaya, Pierre	U. du Québec à Montréal	L'alignement stratégique des systèmes d'information interorganisationnels dans un contexte de gestion de la chaîne d'approvisionnement : la perspective de l'équipementier	Gestion des organisations	13 200 \$

PROGRAMME DE SUBVENTIONS

Établissement de nouveaux professeurs-chercheurs (volet individuel), année de crédit 2006-2007

Halevi-Wise, Yael	U. McGill	La filière Sépharde : l'histoire judéo-espagnole dans la littérature latino-américaine (I) et mondiale (II)	Art, littérature et société	12 478 \$
Härtig, Heike	U. de Montréal	La politique des cadavres : récits et films contemporains anglophones et francophones du conflit global au Rwanda et au Sri Lanka	Art, littérature et société	12 990 \$
Hartman, Michelle	U. McGill	Écrire l'arabe en français : la langue, l'identité et le genre dans la littérature libanaise d'expression française	Art, littérature et société	13 000 \$
Hasni, Abdelkrim	U. de Sherbrooke	Interdisciplinarité et enseignement des sciences et des technologies au secondaire : place, modalités de mise en œuvre, contraintes disciplinaires et institutionnelles	Éducation, savoirs et compétences	13 000 \$
Heaman, Elsbeth	U. McGill	Les passions, les intérêts et les impôts : l'imposition au Canada, 1867-1920	Nature, transformation et gouvernance de la société et des institutions	13 200 \$
Hébert, Karine	U. du Québec à Rimouski	Une histoire du patrimoine au Québec. L'émergence de la conscience patrimoniale aux XIXe et XXe siècles	Cultures, religions et civilisations	12 969 \$
Hébert, Manon	U. de Montréal	Étude longitudinale des indices de progression et des modalités de coévaluation dans les cercles littéraires entre pairs (primaire/secondaire)	Éducation, savoirs et compétences	13 000 \$
Hecht, Tracy	U. Concordia	La gestion au quotidien de rôles multiples : une exploration des liens entre le bien-être des employés et la perméabilité des limites entre le travail et la famille, basée sur la théorie du concept de soi	Gestion des organisations	12 536 \$
Henri, Jean-Francois	U. Laval	La gestion des coûts environnementaux dans les entreprises manufacturières québécoises et canadiennes	Gestion des organisations	13 000 \$
Hirukawa, Masayuki	U. Concordia	Deux améliorations dans les propriétés des échantillons finis de GMM	Économie, emploi et marchés	11 792 \$
Holmes, Amanda	U. McGill	Littérature et représentation de la ville : le langage et l'espace urbain latino-américaines	Art, littérature et société	13 000 \$
Huglo, Marie-Pascale	U. de Montréal	Poétiques de l'archive dans la littérature contemporaine	Art, littérature et société	13 000 \$
Hyde, Sandra	U. McGill	Ethnographies de la maladie : les travailleuses du sexe et la prévention du SIDA dans une ville commerciale frontalière chinoise	Cultures, religions et civilisations	13 000 \$
Hyslop-Margison, Emery	U. Concordia	Une évaluation démocratique du programme de formation de l'école québécoise histoire et éducation à la citoyenneté au premier cycle	Éducation, savoirs et compétences	9 374 \$
Jaffary, Nora	U. Concordia	Accouchement et contraception au Mexique, 1750-1850	Nature, transformation et gouvernance de la société et des institutions	11 514 \$
Jetté, Christian	U. de Montréal	L'évolution des rapports entre le ministère de la Santé et des Services sociaux du Québec et les organismes communautaires dans le contexte de la « nouvelle gestion publique »	Développement et fonctionnement des personnes et des communautés, et vie sociale	13 200 \$
Jouve-Martin, José R.	U. McGill	Des esclaves aux scribes : esclavage, oralité et écriture au Pérou (1531-1825)	Art, littérature et société	12 851 \$
Joussemet, Mireille	U. de Montréal	Faciliter l'autorégulation optimale des jeunes enfants	Développement et fonctionnement des personnes et des communautés, et vie sociale	13 200 \$
Jubinvile, Yves	U. du Québec à Montréal	Pratiques et discours du répertoire international dans le théâtre québécois de 1975 à 2000	Art, littérature et société	8 835 \$
Kanji, Mebs	U. Concordia	La diversité des valeurs, le capital social et la gouvernance démocratique	Développement et fonctionnement des personnes et des communautés, et vie sociale	13 112 \$
Kelly, James	U. Concordia	Les réponses des institutions législatives à la « suprématie judiciaire » : l'activisme parlementaire et administratif au Canada, en Australie et en Nouvelle Zélande	Nature, transformation et gouvernance de la société et des institutions	13 000 \$
Kim, Sun-Bin	U. Concordia	L'hétérogénéité et l'agrégation dans le marché du travail et la macroéconomie	Économie, emploi et marchés	3 250 \$
Kooli, Maher	U. du Québec à Montréal	Les rachats d'actions au Canada : analyse et performance	Gestion des organisations	12 979 \$
Kruzynski, Anna	U. de Montréal	Un autre monde est-il possible? Une perspective critique sur les expériences autogestionnaires qui émergent depuis 1995 au Québec	Développement et fonctionnement des personnes et des communautés, et vie sociale	13 200 \$
Kuhonta, Erik	U. McGill	Les racines de l'institutionnalisation des partis en Indonésie	Nature, transformation et gouvernance de la société et des institutions	13 200 \$

PROGRAMME DE SUBVENTIONS

Établissement de nouveaux professeurs-chercheurs (volet individuel), année de crédit 2006-2007

Kunimoto, Takashi	U. McGill	La robustesse de l'analyse d'équilibre dans les jeux avec une application à la conception de mécanismes	Économie, emploi et marchés	13 200 \$
Kurmann, André	U. du Québec à Montréal	Les conséquences macro-économiques de la réciprocité dans les relations de travail	Économie, emploi et marchés	13 000 \$
Kwon, Dowan	U. Concordia	La valeur de la technologie de l'information pour l'entreprise	Gestion des organisations	10 790 \$
Lacourse, Éric	U. de Montréal	Évaluation des effets du programme Québec en forme sur les interactions sociales la réussite scolaire et les troubles du comportement des enfants de milieux défavorisés	Développement et fonctionnement des personnes et des communautés, et vie sociale	13 000 \$
Lacasse, Germain	U. de Montréal	Cinéma québécois et oralité	Art, littérature et société	13 000 \$
Lacroix, Marie	U. de Montréal	Les femmes réfugiées au Québec : trajectoires sociales vers l'incorporation	Développement et fonctionnement des personnes et des communautés, et vie sociale	13 000 \$
Lacroix, Michel	U. du Québec à Trois-Rivières	L'invention de la francophonie : réseaux et transferts culturels France-Québec, 1920-1960	Art, littérature et société	13 000 \$
Lafontaine, Céline	U. de Montréal	Technosciences, culture et société. Les nanotechnologies : de l'imaginaire scientifique aux transformations culturelles	Enjeux fondamentaux et finalités de la vie humaine	12 911 \$
Lalonde, Joanne	U. du Québec à Montréal	Nouvelles identités narratives dans l'art hypermédiatique	Art, littérature et société	13 000 \$
Lalonde, Louise	U. de Sherbrooke	La médiation organisationnelle : une intervention spécifique aux organisations?	Gestion des organisations	8 771 \$
Lamertz, Kai	U. Concordia	Les processus sociaux qui président aux perceptions de l'identité organisationnelle	Gestion des organisations	7 190 \$
Larose, Karim	U. de Montréal	Langue et parole. Étude de la problématique linguistique dans l'essai et la poésie au Québec	Art, littérature et société	13 200 \$
Larivée, Serge J.	U. de Montréal	Étude des caractéristiques sociodémographiques et des motivations de parents au regard des situations d'implication qu'ils privilégient dans le cheminement scolaire de leur enfant	Éducation, savoirs et compétences	13 200 \$
Lavoie-Tremblay, Mélanie	U. McGill	L'innovation en intégration au travail pour une relève en santé : une perspective générationnelle	Gestion des organisations	12 276 \$
La Charité, Claude	U. du Québec à Rimouski	Études des traités de rhétorique et de poétique de langue française du XVIe siècle en rapport avec la théorie latine	Art, littérature et société	13 000 \$
LeBlanc, Jeannette	U. de Sherbrooke	Développement d'un savoir et d'un savoir-faire pour la pratique interdisciplinaire en CLSC	Éducation, savoirs et compétences	13 000 \$
Lebrun, Johanne	U. de Sherbrooke	Étude des dispositifs didactiques sous-jacents aux manuels scolaires approuvés pour l'enseignement de l'univers social au primaire	Éducation, savoirs et compétences	12 901 \$
Leclerc, Catherine	U. McGill	Accueillir et traduire le plurilinguisme anglophone : le canon littéraire québécois par ses marges	Art, littérature et société	13 200 \$
Leclerc, Danielle	U. du Québec à Trois-Rivières	Différences individuelles et variables associées à la trajectoire de l'intimidation chez des élèves au cours de leurs trois premières années au secondaire.	Développement et fonctionnement des personnes et des communautés, et vie sociale	12 917 \$
Léger, Pierre-Thomas	HEC Montréal	Mécanismes de paiements des médecins et assurances dans des modèles dynamiques de santé	Économie, emploi et marchés	11 050 \$
Léger, Pierre-Majorique	HEC Montréal	Les analystes financiers et la valeur tangible et intangible des investissements en technologie de l'information	Gestion des organisations	13 000 \$
Leloup, Xavier	Institut national de la recherche scientifique (INRS)	La place du logement public montréalais dans la mobilité et les transitions résidentielles des ménages défavorisés	Milieux de vie, aménagement et appropriation de l'espace humain	11 245 \$
Lemieux, Frédéric	U. de Montréal	Gouvernance des collectivités, capital social et criminalité. Une analyse de la situation des logements sociaux à Montréal	Développement et fonctionnement des personnes et des communautés, et vie sociale	12 844 \$
Leman-Langlois, Stéphane	U. de Montréal	Caméras de surveillance sur la voie publique : représentations sociales du risque, de la criminalité et de la surveillance chez les résidents d'un quartier	Nature, transformation et gouvernance de la société et des institutions	13 200 \$
Leroux, Éric	U. de Montréal	L'évolution de l'imprimerie et la formation professionnelle au Québec au XXe siècle à travers une étude de cas	Cultures, religions et civilisations	13 000 \$
Leroux, Justin	HEC Montréal	Mécanismes de partage de profits et coûts : avancements théoriques et application	Économie, emploi et marchés	13 200 \$

PROGRAMME DE SUBVENTIONS

Établissement de nouveaux professeurs-chercheurs (volet individuel), année de crédit 2006-2007

Lessard, Geneviève	U. Laval	Résolution des controverses sur la garde des enfants dans les cas de concomitance de violence conjugale et de mauvais traitements : recherche-action orientée vers la concertation	Développement et fonctionnement des personnes et des communautés, et vie sociale	13 000 \$
Le Cren, Frédéric	U. du Québec à Montréal	Pratiques et représentations des enseignants d'éducation physique et à la santé de l'éducation à la santé	Éducation, savoirs et compétences	3 297 \$
Liakin, Denis	U. Concordia	Le rôle des catégories fonctionnelles dans l'acquisition du langage	Langues et langage	13 035 \$
Lipson, Michael	U. Concordia	Organisation de la paix : théorie de l'organisation et maintien international de la paix	Relations internationales et développement	13 200 \$
Loiselle, Marguerite (Margot)	U. Q. en Abitibi-Témiscamingue	Analyse de l'ensemble des déterminants de persévérance et de réussite des étudiant-e-s autochtones à l'Université du Québec en Abitibi-Témiscamingue	Développement et fonctionnement des personnes et des communautés, et vie sociale	13 200 \$
Low, Bronwen	U. McGill	Apprendre par la culture hip-hop : de la communauté à l'école	Éducation, savoirs et compétences	13 041 \$
Luneau, Marie-Pier	U. de Sherbrooke	Analyse de la figure de l'auteur au Québec (1900-1980). Discours, fonction et statut	Art, littérature et société	13 000 \$
Maclure, Jocelyn	U. Laval	La raison publique à l'épreuve du pluralisme moral. Raison pratique, raison publique et intégration des sociétés	Enjeux fondamentaux et finalités de la vie humaine	5 796 \$
Mageau, Geneviève A.	U. de Montréal	La transmission des valeurs et leur intégration : le rôle du soutien de l'autonomie des parents comme agent facilitateur du processus d'intégration du soi des jeunes adultes	Développement et fonctionnement des personnes et des communautés, et vie sociale	13 200 \$
Majumdar, Dipjyoti	U. Concordia	Au sujet de l'économie de la conception de mécanismes en situation d'information incomplète	Économie, emploi et marchés	13 200 \$
Manning, Erin	U. Concordia	Le tango comme pratique de danse et comme métaphore	Création artistique et littéraire	13 000 \$
Manning, Kimberley	U. Concordia	Les utopies paysannes : les agricultrices en Chine maoïste	Nature, transformation et gouvernance de la société et des institutions	12 987 \$
Mandeville, Lucie	U. de Sherbrooke	Recherche-action-formation dans le but d'évaluer l'efficacité d'un modèle d'intervention psychosociale, le Changement Assisté (CA), en fonction de son application dans la réalité de la pratique.	Développement et fonctionnement des personnes et des communautés, et vie sociale	13 000 \$
Manger, Mark	U. McGill	Libéralisation compétitive : investissements directs à l'étranger et prolifération des accords bilatéraux de libre commerce	Relations internationales et développement	13 200 \$
Marchand, Alain	U. de Montréal	Stress au travail et santé mentale : intégration du rôle de la famille, du réseau social, de la communauté locale et de l'individu	Développement et fonctionnement des personnes et des communautés, et vie sociale	13 200 \$
Martens, Martin L.	U. Concordia	Le rôle de la compassion dans la gestion du stress et de l'inconfort en milieu professionnel	Gestion des organisations	9 836 \$
Marier, Patrik	U. Concordia	Les réformes des régimes publics de retraite aux Canada/Québec et États-Unis dans une perspective internationale : une analyse des processus décisionnels	Nature, transformation et gouvernance de la société et des institutions	5 899 \$
Marcotte, Sophie	U. Concordia	Communautés virtuelles : l'oeuvre de Gabrielle Roy à l'ère du numérique	Art, littérature et société	13 190 \$
Mcgrath, Jennifer	U. Concordia	Statut socio-économique et risque cardiovasculaire chez les jeunes	Développement et fonctionnement des personnes et des communautés, et vie sociale	13 200 \$
McKnight, Anne	U. McGill	« Les inventions de la communication : les cultures de l'information à l'ère de la croissance économique accélérée au Japon, 1955-1990 »	Art, littérature et société	12 750 \$
Méhu, Didier	U. Laval	Histoire et archéologie d'une île sainte au Moyen Âge : les « monuments » de Saint-Honorat de Lérins	Cultures, religions et civilisations	13 000 \$
Mérand, Frédéric	U. de Montréal	Sécurité et défense dans l'Union européenne : les acteurs et leurs croyances	Relations internationales et développement	13 200 \$
Meunier, Dominique	U. de Montréal	Technologies médiatiques et pratiques quotidiennes de jeunes adultes : des espaces de vie qui « comptent »	Médias, communications et information	13 000 \$
Meune, Manuel	U. de Montréal	Approche identitaire de la frontière linguistique en Suisse : le cas des cantons bilingues (Fribourg, Berne et Valais)	Langues et langage	13 000 \$

PROGRAMME DE SUBVENTIONS

Établissement de nouveaux professeurs-chercheurs (volet individuel), année de crédit 2006-2007

Milton, Cynthia	U. de Montréal	Pour garder la mémoire : l'histoire et la vérité du passé péruvien	Développement et fonctionnement des personnes et des communautés, et vie sociale	13 050 \$
Mole, Tom	U. McGill	Lord Byron à la naissance du culte du vedettariat	Art, littérature et société	13 200 \$
Morin, Marie-Pier	U. de Sherbrooke	Étude de l'intégration en enseignement des connaissances mathématiques et didactiques développées à l'aide d'un logiciel de géométrie dynamique.	Éducation, savoirs et compétences	9 323 \$
Morin, Marie-France	U. de Sherbrooke	Les défis de l'apprentissage de l'orthographe au premier cycle du primaire : le rôle des connaissances implicites et explicites mobilisées en écriture	Éducation, savoirs et compétences	12 675 \$
Morin, Paul	U. de Sherbrooke	Les associations de locataires en milieu HLM et leurs effets sur celui-ci dans les régions de l'Estrie et de Montréal	Milieus de vie, aménagement et appropriation de l'espace humain	12 935 \$
Murray, Michele	U. Bishop's	La femme magique : les femmes et la magie dans les communautés juives et chrétiennes de l'Antiquité tardive.	Cultures, religions et civilisations	12 675 \$
Myre-Bisaillon, Julie	U. de Sherbrooke	Intégration des élèves à risque : impacts de la mise à l'essai d'adaptations didactiques	Éducation, savoirs et compétences	12 760 \$
Namaste, Viviane	U. Concordia	Les journaux jaunes et les spectacles indécents à Montréal : l'histoire de la moralité et de la censure au Québec, 1955-1975	Médias, communications et information	13 000 \$
Naseem, Muhammad	U. Concordia	Textes antidémocratiques : étude des liens entre citoyenneté démocratique, programmes d'éducation et manuels scolaires, le cas du Pakistan	Éducation, savoirs et compétences	13 169 \$
Nelson, Charmaine	U. McGill	L'analyse du sujet féminin de race noire dans la sculpture néoclassique américaine du 19 ^e siècle	Art, littérature et société	13 000 \$
Neves-Graca, Katja	U. Concordia	La résilience des collectivités dans un contexte d'épuisement des ressources et des conditions de marché défavorables	Cultures, religions et civilisations	9 387 \$
Normand, France	U. du Québec à Trois-Rivières	Histoire sociale des populations maritimes de l'Est-du Québec, 1851-1921	Milieus de vie, aménagement et appropriation de l'espace humain	13 000 \$
Oh, Wonseok	U. McGill	Style de leadership et succès de la communauté du logiciel libre (open source community) : une approche par simulation	Gestion des organisations	13 000 \$
Onishi, Kristine	U. McGill	Compréhension des actions d'autrui par les bébés	Langues et langage	13 000 \$
Ouellet, Chantal	U. du Québec à Montréal	Lire et mieux comprendre au secondaire : étude des représentations de la compréhension en lecture, des stratégies d'élèves en difficulté et des pratiques pédagogiques de leurs enseignants	Éducation, savoirs et compétences	12 408 \$
Ouellet, François	U. du Québec à Chicoutimi	Le roman de l'universitaire : enjeux critiques et romanesques à la lumière de la dynamique de la métaphore paternelle	Art, littérature et société	12 025 \$
Ouellet, Richard	U. Laval	Le rôle de la science et des scientifiques dans l'élaboration, l'application et l'harmonisation des mesures sanitaires et phytosanitaires au Québec, au Canada et dans la zone ALENA	Nature, transformation et gouvernance de la société et des institutions	11 248 \$
Papineau, Marie	U. de Sherbrooke	Prévention de l'épuisement professionnel : évaluation de l'efficacité de stratégies d'autoformation	Développement et fonctionnement des personnes et des communautés, et vie sociale	13 200 \$
Papageorgiou, Nicolas	HEC Montréal	Évaluation de produits dérivés portant sur le risque de défaut de plusieurs firmes	Économie, emploi et marchés	11 700 \$
Paquet, Martin	U. Laval	État provincial et prégnance de la pensée scientifique : le cas de la Province de Québec, 1918-1945	Nature, transformation et gouvernance de la société et des institutions	11 460 \$
Parisot, Anne-Marie	U. du Québec à Montréal	Catégorisation phonologique des configurations manuelles en LSQ : Analyse de la variation d'un point de vue perceptuel	Langues et langage	12 816 \$
Park, Eungyung	U. McGill	Usages sociaux de photographies sur le SIDA et le VIH : méthodes de numérisation et data mining	Médias, communications et information	13 200 \$
Parent, Geneviève	U. Laval	Les transformations de la régulation juridique internationale : l'exemple des produits biologiques	Nature, transformation et gouvernance de la société et des institutions	13 170 \$
Pastinelli, Madeleine	U. Laval	Représentations des identités autochtones et "contacts" au casino : ethnographie des pratiques du soi et de l'autre dans les casinos autochtones de la Saskatchewan	Développement et fonctionnement des personnes et des communautés, et vie sociale	13 200 \$

PROGRAMME DE SUBVENTIONS

Établissement de nouveaux professeurs-chercheurs (volet individuel), année de crédit 2006-2007

Patsias, Caroline	U. de Sherbrooke	L'altermondialisme : mobilisations locales et lutte globale. L'exemple du milieu communautaire québécois	Nature, transformation et gouvernance de la société et des institutions	13 200 \$
Perinetti, Dario	U. du Québec à Montréal	Histoire et normativité : Hegel et l'intérêt contemporain des thèses idéalistes	Enjeux fondamentaux et finalités de la vie humaine	12 988 \$
Petrakos, Hariclia	U. Concordia	L'impact d'une collaboration entre familles et écoles sur les aspects académiques, sociaux et comportementaux du fonctionnement de l'enfant	Développement et fonctionnement des personnes et des communautés, et vie sociale	13 000 \$
Pineault, Éric	U. du Québec à Montréal	Le développement du capitalisme financier en perspective : impacts socioéconomiques et sociopolitiques de l'accumulation financière salariale au Québec et au Canada	Développement et fonctionnement des personnes et des communautés, et vie sociale	12 350 \$
Piron, Florence	U. Laval	Les conseils consultatifs de l'État québécois. Un patrimoine politique de participation publique.	Nature, transformation et gouvernance de la société et des institutions	13 130 \$
Plante, Steve	U. du Québec à Rimouski	Développement territorial et gouvernance : la place des îles habitées dans la gestion intégrée des zones côtières du Québec maritime (Canada)	Milieux de vie, aménagement et appropriation de l'espace humain	12 935 \$
Portelance, Liliane	U. du Québec à Trois-Rivières	Analyse de l'apport de l'enseignant au stagiaire au regard de l'actualisation des orientations d'un nouveau cursus scolaire	Éducation, savoirs et compétences	12 117 \$
Potvin, Patrice	U. du Québec à Montréal	Étude empirique du rôle de l'intuition dans l'apprentissage des sciences	Éducation, savoirs et compétences	13 156 \$
Pozzebon, Marlei	HEC Montréal	Technologies de l'information et responsabilité sociale des entreprises.	Gestion des organisations	12 767 \$
Prioul, Didier	U. Laval	Lire l'exposition : art et institutions muséales au Québec. Histoire croisée de la constitution d'une histoire de l'art au Québec	Art, littérature et société	12 999 \$
Puentes-Neuman, Guadalupe	U. de Sherbrooke	Avec papa c'est différent! : étude prospective de la spécificité du rôle paternel dans le développement de la régulation socio-affective en bas âge	Développement et fonctionnement des personnes et des communautés, et vie sociale	12 805 \$
Raby, Carole	U. du Québec à Montréal	Analyse des facteurs qui influencent le processus d'intégration pédagogique des TIC des enseignants du primaire	Éducation, savoirs et compétences	13 200 \$
Raïche, Gilles	U. du Québec à Montréal	Élaboration d'un modèle explicatif de la qualité de l'ajustement des patrons de réponses aux enquêtes internationales et nationales à grande échelle en éducation	Éducation, savoirs et compétences	13 153 \$
Ratelle, Catherine	U. Laval	L'interdépendance des perceptions interpersonnelles à l'intérieur de la famille et le rôle des divergences de perspective sur la motivation et la réussite scolaires des enfants	Éducation, savoirs et compétences	12 936 \$
Raufflet, Emmanuel	HEC Montréal	La création et la diffusion des connaissances en gestion dans un réseau interorganisationnel	Relations internationales et développement	11 968 \$
Rebolledo, Claudia	HEC Montréal	L'apprentissage interorganisationnel dans le contexte des relations client-fournisseur : les facteurs facilitant l'appropriation des connaissances des clients	Gestion des organisations	13 200 \$
Reilly, Rosemary	U. Concordia	L'incidence du contexte et du domaine sur le processus de développement de la créativité sociale et des compétences	Éducation, savoirs et compétences	13 200 \$
Reid, Susan	U. Bishop's	Perceptions de la technologie et du marché : impact sur la performance des entreprises dans le cas d'innovation radicale	Gestion des organisations	13 200 \$
Rentschler, Carrie	U. McGill	La grammaire des droits des victimes	Médias, communications et information	13 192 \$
Reuter, Shelley	U. Concordia	La maladie de Tay-Sachs et la génétique d'appartenance	Développement et fonctionnement des personnes et des communautés, et vie sociale	13 200 \$
Rhnima, Abdelaziz	U. de Sherbrooke	Évaluation de l'efficacité du soutien de la direction de l'entreprise dans un contexte de conflit travail-famille	Gestion des organisations	9 653 \$
Robinson, Greg	U. du Québec à Montréal	La collaboration des Noirs et des citoyens américains d'origine japonaise (Nisei) après la deuxième Guerre Mondiale	Nature, transformation et gouvernance de la société et des institutions	13 000 \$
Roche, Stéphane	U. Laval	L'étude des facteurs favorisant l'accès, la compréhension et l'usage de l'information géographique par le citoyen	Milieux de vie, aménagement et appropriation de l'espace humain	13 000 \$
Rombouts, Jeroen	HEC Montréal	Nouveaux développements dans la modélisation de la volatilité financière	Économie, emploi et marchés	13 200 \$

PROGRAMME DE SUBVENTIONS

Établissement de nouveaux professeurs-chercheurs (volet individuel), année de crédit 2006-2007

Rondeau, Dany	U. du Québec à Rimouski	Contribution des éthiques narrative, discursive, reconstructive et dialogale à la justice réparatrice et à la réconciliation. Le cas des commissions de vérité et de réconciliation.	Enjeux fondamentaux et finalités de la vie humaine	13 200 \$
Rothmayr Allison, Christine	U. de Montréal	Pouvoir judiciaire et révolution biotechnologique : gouvernance par les juges?	Nature, transformation et gouvernance de la société et des institutions	13 200 \$
Rouleau, Nancie	U. Laval	Adaptation émotionnelle, sociale et résolution de problèmes cognitifs : étude du développement de l'enfant de 6 à 13 ans	Développement et fonctionnement des personnes et des communautés, et vie sociale	13 200 \$
Rousseau, Vincent	U. de Montréal	La supervision et l'efficacité des équipes de travail : développement et vérification d'un modèle théorique	Gestion des organisations	13 000 \$
Roy, Francis	U. Laval	Les effets du cadastre sur le renforcement des capacités institutionnelles des municipalités pour l'aménagement du territoire, la protection de l'environnement et le développement durable	Milieux de vie, aménagement et appropriation de l'espace humain	12 784 \$
Roy, Irène	U. Laval	Cycles Repère : une approche de la création théâtrale	Création artistique et littéraire	13 000 \$
Roy, Martin	U. de Sherbrooke	Communication en entraînement sportif : description de l'intervention des entraîneurs et raisonnement sous-jacent	Éducation, savoirs et compétences	11 149 \$
Royle, Phaedra	U. de Montréal	Outils morphosyntaxiques pour le dépistage de la dysphasie chez les jeunes francophones	Langues et langage	12 953 \$
Russell, Mark	U. Concordia	«Notre futur repose sur l'eau» : la Ligne Hambourg Amérique, les paquebots de luxe et l'identité nationale en Allemagne impériale	Art, littérature et société	9 914 \$
Ryder, Andrew	U. Concordia	L'acculturation et la qualité de vie au sein de la complexité culturelle de Montréal	Développement et fonctionnement des personnes et des communautés, et vie sociale	12 812 \$
Sachs, Jonathan	U. Concordia	"De Coriolan à Catilina : les représentations de la Rome antique dans le théâtre de la période romantique de 1789 à 1832"	Art, littérature et société	12 448 \$
Saives, Anne-Laure	U. du Québec à Montréal	Territoire et compétitivité des entreprises de biotechnologies : stratégies de territorialisation des firmes du système bio pharmaceutique au Québec	Gestion des organisations	13 000 \$
Sarrasin, Bruno	U. du Québec à Montréal	Sociogenèse de l'écotourisme comme stratégie de développement durable à Madagascar	Milieux de vie, aménagement et appropriation de l'espace humain	13 000 \$
Sarkar, Mela	U. McGill	Mouvement global, défi local : multilinguisme et mondialisation dans le Hip-Hop québécois	Langues et langage	13 000 \$
Savoie, Chantal	U. Laval	Les préférences musicales des lectrices du Bulletin des agriculteurs, 1939-1955	Art, littérature et société	11 140 \$
Schwarz, Bernhard	U. McGill	Thèmes en sémantique de la modification adjectivale	Langues et langage	13 200 \$
Schiehl, Eduardo	HEC Montréal	L'utilisation de l'évaluation subjective du rendement dans la rémunération incitative des dirigeants de sociétés publiques canadiennes	Gestion des organisations	13 200 \$
Schneider, Leander	U. Concordia	Vision de l'État : autoritarisme et l'univers politique des fonctionnaires de l'État tanzanien, 1961-1986	Nature, transformation et gouvernance de la société et des institutions	12 951 \$
Schmidt, Thomas	U. Laval	Exégèse byzantine et christianisme ancien : édition critique des Commentaires de Basile le Minime (Xe siècle) relatifs aux discours 21 et 43 de Grégoire de Nazianze (IVe siècle)	Cultures, religions et civilisations	13 000 \$
Sénécal, Sylvain	HEC Montréal	L'effet des recommandations de produits sur les décisions de retarder l'achat	Gestion des organisations	12 483 \$
Sharp, Hasana	U. McGill	Au-delà de l'amour esclave : une rencontre entre Spinoza et le féminisme	Enjeux fondamentaux et finalités de la vie humaine	13 200 \$
Silverman, Yehudit	U. Concordia	Le suicide chez les adolescents, le mythe et la thérapie par le drame	Développement et fonctionnement des personnes et des communautés, et vie sociale	13 200 \$
Simard, Martin	U. du Québec à Chicoutimi	Représentations spatiales et intentions migratoires chez les jeunes : l'exemple de Saguenay	Milieux de vie, aménagement et appropriation de l'espace humain	12 870 \$
Sinclair, Francine	U. du Québec en Outaouais	L'influence des caractéristiques individuelles sur l'adaptation sociale des enfants de 4 ans.	Développement et fonctionnement des personnes et des communautés, et vie sociale	12 947 \$

PROGRAMME DE SUBVENTIONS

Établissement de nouveaux professeurs-chercheurs (volet individuel), année de crédit 2006-2007

Sirois, Pauline	U. Laval	Le développement de la lecture chez l'enfant sourd : analyse des fondements de la compréhension	Éducation, savoirs et compétences	13 200 \$
Slive, Joshua	HEC Montréal	L'analyse des stratégies dynamiques sur les marchés à carnet d'ordres	Économie, emploi et marchés	13 200 \$
Soneji, Davesh	U. McGill	"Il n'y a pas plus de nautch à Poodocottah" : la culture de performance et de la modernité coloniale de l'Inde du Sud aux dix-neuvième et vingtième siècles	Cultures, religions et civilisations	12 368 \$
Soroka, Stuart	U. McGill	La couverture négative en politique : une étude comparative de l'importance et des fonctions de l'information négative en politique	Médias, communications et information	13 200 \$
Squalli, Hassane	U. de Sherbrooke	Le développement de la pensée algébrique chez des élèves en difficulté d'apprentissage intégrés à la classe ordinaire au secondaire	Éducation, savoirs et compétences	13 200 \$
St-Pierre, Diane	Institut national de la recherche scientifique (INRS)	Le développement culturel local dans le cadre de la politique de ville : une étude des acteurs et des enjeux à Gatineau et à Lévis	Nature, transformation et gouvernance de la société et des institutions	13 000 \$
Stolle, Dietlind	U. McGill	La citoyenneté en examen : les conséquences de l'interaction sociale sur le développement des attitudes civiques et politiques chez les adolescents. Une étude longitudinale.	Développement et fonctionnement des personnes et des communautés, et vie sociale	12 750 \$
Strobel, Johannes	U. Concordia	L'influence du 'blogging', une activité informatique sociale sur le développement conceptuel et les croyances épistémologiques d'étudiants dans des environnements universitaires ainsi que non-universitaires	Éducation, savoirs et compétences	13 200 \$
Talwar, Victoria	U. McGill	L'efficacité des méthodes prônant la vérité chez les enfants	Développement et fonctionnement des personnes et des communautés, et vie sociale	13 200 \$
Tanguay, Denis	U. du Québec à Montréal	L'apprentissage de la structure déductive en démonstration	Éducation, savoirs et compétences	8 052 \$
Theis, Laurent	U. de Sherbrooke	Le soutien à l'élève à risque lors de la résolution en équipe d'un problème mathématique	Éducation, savoirs et compétences	13 174 \$
Tomiuk, Marc Alexandre	HEC Montréal	L'étude d'une variété de processus émotionnels chez les consommateurs lors d'expositions à des sites Web	Gestion des organisations	13 000 \$
Traube, Caroline	U. de Montréal	Étude quantitative et qualitative du timbre des instruments de musique	Art, littérature et société	12 916 \$
Trépanier, Nathalie	U. de Montréal	Élaboration d'un modèle de mise en oeuvre de services intégrés dans les écoles du Québec	Développement et fonctionnement des personnes et des communautés, et vie sociale	12 990 \$
Trofimovich, Pavel	U. Concordia	L'apprentissage d'une langue seconde : une étude du traitement de la parole	Langues et langage	12 335 \$
Turcotte, Pierre	U. Laval	Développement et implantation d'un modèle d'intervention auprès des conjoints à comportements violents qui tient compte de la socialisation de genre des hommes en vue de contrer la domination conjugale	Développement et fonctionnement des personnes et des communautés, et vie sociale	12 907 \$
Turner, Sarah	U. McGill	Echange et commerce sur les places de marchés des hautes terres du nord du Vietnam	Développement et fonctionnement des personnes et des communautés, et vie sociale	12 513 \$
Ulysse, Pierre Joseph	U. de Montréal	Lutte contre la pauvreté, dispositifs publics et structures médiatrices : le cas de deux entreprises d'insertion sociale de Trois-Rivières	Développement et fonctionnement des personnes et des communautés, et vie sociale	13 000 \$
Vaillancourt, Luc	U. du Québec à Chicoutimi	L'archivage et les applications littéraires	Art, littérature et société	13 000 \$
Vanhaelen, Angela	U. McGill	La réforme de l'art : les représentations hollandaises de l'espace religieux au XVIIe siècle	Art, littérature et société	13 000 \$
Venet, Michèle	U. de Sherbrooke	Les liens entre le style d'attachement au parent, le style d'attachement à l'enseignante et les difficultés d'apprentissage chez l'enfant	Développement et fonctionnement des personnes et des communautés, et vie sociale	12 805 \$
Vigo, Julian	U. de Montréal	Rites de la violence et les bombes humaines féminines : articulations de pouvoir et communauté dans le Moyen-Orient	Art, littérature et société	13 000 \$
Villeneuve, Patrick	U. Laval	Transformations des politiques sociales : le cas des politiques en matière de pensions alimentaires pour enfants	Développement et fonctionnement des personnes et des communautés, et vie sociale	12 998 \$

PROGRAMME DE SUBVENTIONS

Établissement de nouveaux professeurs-chercheurs (volet individuel), année de crédit 2006-2007

Von Merveldt, Nikola	U. de Montréal	Circulation et vulgarisation des savoirs. L'image imprimée dans la littérature pour la jeunesse au temps des lumières européennes	Médias, communications et information	13 200 \$
Vouloumanos, Athena	U. McGill	Statistiques et contraintes liées à l'apprentissage des mots	Langues et langage	13 000 \$
Vultur, Mircea	Institut national de la recherche scientifique (INRS)	Le diplôme, les jeunes et les entreprises : mise en valeur des compétences et modes de recrutement de la main d'oeuvre	Éducation, savoirs et compétences	13 000 \$
Weiner, Elaine	U. McGill	Égalité des chances et différences de perception entre les deux Europes : politique sur le genre et élargissement de l'Union européenne vers l'Est	Développement et fonctionnement des personnes et des communautés, et vie sociale	13 000 \$
Winter, Stéfan	U. du Québec à Montréal	Autonomie locale et étatisme ottoman en Syrie septentrionale : les émirats tribaux et la province de Raqqa, 18e-19e siècles	Cultures, religions et civilisations	11 695 \$
Xanthos, Nicolas	U. du Québec à Chicoutimi	Description sémio-poétique et interprétation culturelle des transformations de la représentation de la parole partagée dans le roman français depuis 1950	Art, littérature et société	10 681 \$
Xue, Licun	U. McGill	Négociation et renégociation dans les interactions répétées : théorie et applications	Économie, emploi et marchés	13 000 \$
Zhu, Nong	Institut national de la recherche scientifique (INRS)	La discrimination dans l'emploi et le revenu, la segmentation du marché du travail et l'intégration économique des immigrants	Économie, emploi et marchés	12 487 \$
318	3 975 195 \$			

PROGRAMME DE SUBVENTIONS

Établissement de nouveaux professeurs-chercheurs-créeurs, année de crédit 2006-2007

Responsable	Établissement	Titre	Domaine	Montant accordé (Fonct.)
Beghin, Tom	U. McGill	Haydn l'orateur : enregistrement intégral de son oeuvre pour clavier seul	Création artistique et littéraire	13 000 \$
Berzowska, Joanna	U. Concordia	Le développement d'une nouvelle technologie d'animation d'images sur le textile	Création artistique et littéraire	13 000 \$
Bolster, Stephanie	U. Concordia	Ménagerie des plantes/Jardin des animaux : une exploration poétique des zoos et jardins du Québec et de l'Europe occidentale	Création artistique et littéraire	7 677 \$
Cross, Daniel	U. Concordia	Le projet de documentaire Nation Sans-Abris : vers l'appropriation d'un pouvoir de représentation	Art, littérature et société	12 991 \$
Dionne, Guylaine	U. Concordia	Expérimentation dans l'approche narrative : un long métrage de fiction d'après une série d'ateliers de jeu, de scénarisation et de mise en scène	Création artistique et littéraire	13 000 \$
Ferguson, Sean	U. McGill	Applications musicales de traitement symbolique par ordinateur : outils pour la composition assistée par ordinateur et pour l'évaluation auditive de partitions musicales	Création artistique et littéraire	12 988 \$
Leblanc, Suzanne	U. Laval	Conférences ambiantes : la théorie comme art d'information	Création artistique et littéraire	12 375 \$
Lewis, Jason	U. Concordia	NextText : explorations de la structure du logiciel, applications et utilisation créative d'un texte interactif, dynamique et performatif	Création artistique et littéraire	12 974 \$
Paquet, Bernard	U. Laval	Le principe de couches : vers une nouvelle pratique de la peinture à l'aide de modèles numériques	Création artistique et littéraire	8 276 \$
Reid, Robert	U. Concordia	Développement d'un mode de composition scénique contemporain	Création artistique et littéraire	13 000 \$
Salter, Christopher	U. Concordia	Interactivité, temps réel et scénographie sonore pour des environnements scéniques vivants	Création artistique et littéraire	13 200 \$
Sterns, Kate	U. Concordia	Recherche historique et création littéraire : le Musée d'Eden de Montréal	Création artistique et littéraire	5 589 \$
12				138 070 \$

PROGRAMME DE SUBVENTIONS

Programme stratégique de professeurs-chercheurs (volet salarial), année de crédit 2006-2007

Responsable	Établissement	Titre	Activité de recherche (Domaine)	Montant accordé
Bain, Allison	U. Laval	Pratiques médicales et sanitaires dans le nord-est de l'Amérique du Nord, 1621-1900	Cultures, religions et civilisations	18 620 \$
Bemier, Annie	U. de Montréal	Grandir en famille d'accueil : origines et mécanismes de développement de la désorganisation d'attachement suite à une rupture relationnelle lors de la petite enfance.	Développement et fonctionnement des personnes et des communautés, et vie sociale	32 585 \$
Brunson, Liesette	U. du Québec à Montréal	Effets de l'écologie sociale urbaine sur le fonctionnement des familles et le risque pour l'abus et la négligence envers les enfants	Développement et fonctionnement des personnes et des communautés, et vie sociale	32 585 \$
Chartier, Daniel	U. du Québec à Montréal	Constitution et réception de l'imaginaire nordique dans la littérature québécoise du vingtième siècle	Art, littérature et société	18 620 \$
Côté, Sylvana	U. de Montréal	Les Centres de la Petite Enfance (CPE) et le développement des enfants québécois: Impact social et cognitif	Développement et fonctionnement des personnes et des communautés, et vie sociale	2 714 \$
Dupont, Benoit	U. de Montréal	La sécurité privée: modélisation de l'expertise, des savoirs et des compétences.	Éducation, savoirs et compétences	32 585 \$
Hébert, Martin	U. Laval	Imaginaire, stratégies politico-économiques autochtones et environnement	Développement et fonctionnement des personnes et des communautés, et vie sociale	32 585 \$
Laliberté, André	U. du Québec à Montréal	L'intervention des organisations non-gouvernementales transnationales dans la refonte de la sécurité sociale en Chine populaire: résurgence des réseaux traditionnels ou émergence d'une société civile?	Nature, transformation et gouvernance de la société et des institutions	18 620 \$
Li, Shenwen	U. Laval	La rencontre de la Chine avec l'Occident: le christianisme et le confucianisme du XVIIe au XIXe siècle	Cultures, religions et civilisations	18 620 \$
Ménard, Lucie	U. du Québec à Montréal	Le développement du contrôle de la parole à la lumière des corrélats articulatoires et acoustiques de l'organisation prosodique	Langues et langage	32 585 \$
Mensah, Maria Nengeh	U. du Québec à Montréal	Analyse du discours féministe sur la prostitution au Québec : affrontements et réconciliations dans la littérature scientifique, les médias et les propos des acteurs sociaux impliqués	Développement et fonctionnement des personnes et des communautés, et vie sociale	18 620 \$
Pierce, Tamarha	U. Laval	L'adaptation à la parentalité : le rôle du contexte interpersonnel dans l'expérience de nouveaux parents	Développement et fonctionnement des personnes et des communautés, et vie sociale	18 620 \$
Rahm, Jrene	U. de Montréal	Le rôle des programmes communautaires dans l'apprentissages des sciences chez des jeunes de milieux défavorisés.	Éducation, savoirs et compétences	32 585 \$
13				309 944 \$

PROGRAMME DE SUBVENTIONS

Regroupements stratégiques, année de crédit 2006-2007

Responsable	Établissement	Titre	Activité de recherche (Domaine)	Montant accordé
Abrami, Philip C.	U. Concordia	Centre d'études sur l'apprentissage et la performance (CEAP/CSLP)	Éducation, savoirs et compétences	207 900 \$
Auger, Réginald	U. Laval	Centre interuniversitaire d'études sur les lettres, les arts et les traditions (CELAT)	Cultures, religions et civilisations	232 875 \$
Baum, Shari R.	U. McGill	Centre de recherche sur le langage, le mental et le cerveau (Centre for research on language, mind and brain)	Langues et langage	82 500 \$
Benyekhlief, Karim	U. de Montréal	Centre de recherche en droit public	Nature, transformation et gouvernance de la société et des institutions	279 490 \$
Bourhis, Richard	U. de Montréal	Centre d'études ethniques des universités montréalaises	Développement et fonctionnement des personnes et des communautés, et vie sociale	231 000 \$
Brodeur, Jean-Paul	U. de Montréal	Centre international de criminologie comparée (CICC)	Nature, transformation et gouvernance de la société et des institutions	252 000 \$
Cambron, Micheline	U. de Montréal	CRILCQ Centre de recherche interuniversitaire sur la littérature et la culture québécoises	Art, littérature et société	229 500 \$
Cardia, Emanuela	U. de Montréal	Centre interuniversitaire de recherche en économie quantitative (CIREQ)	Économie, emploi et marchés	218 075 \$
Collin, Jean-Pierre	Institut national de la recherche scientifique (INRS)	Villes Régions Monde	Développement et fonctionnement des personnes et des communautés, et vie sociale	187 000 \$
Damant, Dominique	U. Laval	Centre de recherche interdisciplinaire sur la violence familiale et la violence faite aux femmes (CRI-VIFF)	Développement et fonctionnement des personnes et des communautés, et vie sociale	156 600 \$
Doray, Pierre	U. du Québec à Montréal	Centre interuniversitaire de recherche sur la science et la technologie	Éducation, savoirs et compétences	172 283 \$
Duclos, Jean-Yves	U. Laval	Centre interuniversitaire sur le risque, les politiques économiques et l'emploi (CIRPÉE)	Économie, emploi et marchés	296 400 \$
Gendreau, Michel	U. de Montréal	Centre interuniversitaire de recherche sur les réseaux d'entreprise, la logistique et le transport (CIRRELT)	Gestion des organisations	75 000 \$
Gervais, Jean	U. du Québec à Montréal	Centre interuniversitaire en arts médiatiques	Création artistique et littéraire	253 175 \$
Harrisson, Denis	U. du Québec à Montréal	Centre de recherche sur les innovations sociales	Développement et fonctionnement des personnes et des communautés, et vie sociale	259 968 \$
Jean, Bruno	U. du Québec à Rimouski	Centre de recherche sur le développement territorial	Milieus de vie, aménagement et appropriation de l'espace humain	202 500 \$
Karsenti, Thierry P.	U. de Montréal	Centre de recherche interuniversitaire sur la formation et la profession enseignante CRIFPE	Éducation, savoirs et compétences	225 000 \$
Lapointe, Claire	U. Laval	Centre de recherche et d'intervention sur la réussite scolaire (CRIRES- centre interuniversitaire)	Éducation, savoirs et compétences	209 950 \$
Le Bourdais, Céline	U. de Montréal	Centre interuniversitaire québécois de statistiques sociales	Développement et fonctionnement des personnes et des communautés, et vie sociale	349 351 \$
Lévesque, Carole	Institut national de la recherche scientifique (INRS)	DIALOG. Le réseau québécois d'échange sur les questions autochtones	Éducation, savoirs et compétences	168 300 \$
Mariniello, Silvestra	U. de Montréal	Centre de recherche sur l'intermédialité	Art, littérature et société	95 745 \$
McAdams, Stephen	U. McGill	Réseau CIRMMT pour la Recherche Interdisciplinaire en Musique, Médias et Technologie	Médias, communications et information	168 300 \$
Murray, Gregor	U. de Montréal	Centre de recherche interuniversitaire sur la mondialisation et le travail	Économie, emploi et marchés	179 550 \$

PROGRAMME DE SUBVENTIONS

Regroupements stratégiques, année de crédit 2006-2007

Responsable	Établissement	Titre	Activité de recherche (Domaine)	Montant accordé
Rousseau, Yvan	U. du Québec à Trois-Rivières	Centre interuniversitaire d'études québécoises (CIEQ)	Cultures, religions et civilisations	284 369 \$
Samson, Réjean	École Polytechnique	Centre interuniversitaire de recherche en analyse et gestion du cycle de vie des produits et services	Gestion des organisations	95 000 \$
Serbin, Lisa A.	U. Concordia	Centre de recherche en développement humain	Développement et fonctionnement des personnes et des communautés, et vie sociale	276 461 \$
Tremblay, Richard E.	U. de Montréal	Groupe de recherche sur l'inadaptation psychosociale chez l'enfant	Développement et fonctionnement des personnes et des communautés, et vie sociale	263 250 \$
Wright, John	U. de Montréal	Centre de Recherche Interdisciplinaire sur les Problèmes Conjugaux et les Agressions Sexuelles (CRIPCAS)	Développement et fonctionnement des personnes et des communautés, et vie sociale	228 800 \$
28				5 880 342 \$

PROGRAMME DE SUBVENTIONS

Revue de recherche et de transfert des connaissances, année de crédit 2006-2007

Responsable	Établissement	Titre	Activité de recherche (Domaine)	Montant accordé
Bélanger, Alain	Assoc. des démographes du Qc	Cahiers québécois de démographie	Milieus de vie, aménagement et appropriation de l'espace humain	17 781 \$
Bourassa, Lucie	U. de Montréal	Études françaises	Art, littérature et société	28 000 \$
Casoni, Dianne	U. de Montréal	Criminologie	Développement et fonctionnement des personnes et des communautés, et vie sociale	25 002 \$
Chapdelaine, Annick	U. McGill	Traduction, terminologie, rédaction (TRR)	Art, littérature et société	24 987 \$
Chartier, Daniel	U. du Québec à Montréal	Voix et images	Art, littérature et société	27 746 \$
Déom, Esther	U. Laval	Relations industrielles/Industrial Relations (RI/IR)	Gestion des organisations	28 000 \$
Duchesne, Érick	Soc. québécoise sc. politique	Politique et Sociétés. Revue de la Société québécoise de science politique	Nature, transformation et gouvernance de la société et des institutions	28 000 \$
Fisette, Denis	U. du Québec à Montréal	Philosophiques	Enjeux fondamentaux et finalités de la vie humaine	24 563 \$
Fortier, Anne-Marie	U. Laval	Études littéraires	Art, littérature et société	27 887 \$
Fourmanoit, Fabien	U. McGill	Revue de droit de McGill / McGill Law Journal	Nature, transformation et gouvernance de la société et des institutions	20 000 \$
Fournier, Marcel	U. de Montréal	Sociologie et sociétés	Nature, transformation et gouvernance de la société et des institutions	23 979 \$
Gervais, André	U. du Québec à Rimouski	Tangence	Art, littérature et société	24 290 \$
Gonzalez, Patrick	HEC Montréal	L'Actualité économique - revue d'analyse économique	Économie, emploi et marchés	28 000 \$
Hudon, Christine	Inst. hist. Amérique française	Revue d'histoire de l'Amérique française	Cultures, religions et civilisations	28 000 \$
Lamoureux, Johanne	U. de Montréal	Intermédialités - Histoire et théorie des arts, des lettres et des techniques	Art, littérature et société	19 820 \$
Langlois, Luc	U. Laval	Laval théologique et philosophique	Cultures, religions et civilisations	25 559 \$
Langlois, Simon	U. Laval	Recherches sociographiques	Développement et fonctionnement des personnes et des communautés, et vie sociale	25 115 \$
Lebel, Estelle	U. Laval	Recherches féministes	Développement et fonctionnement des personnes et des communautés, et vie sociale	24 926 \$
Lefebvre, Martin	U. Concordia	Recherches sémiotiques/Semiotic Inquiry (RS/SI)	Art, littérature et société	20 000 \$
Mace, Gordon	U. Laval	Études internationales	Relations internationales et développement	28 000 \$
Mercier, Guy	U. Laval	Cahiers de géographie du Québec	Milieus de vie, aménagement et appropriation de l'espace humain	28 000 \$
Nagy, Murielle	Ass. Inuksiitiit Katimajit	Études/Inuit/Studies	Cultures, religions et civilisations	28 000 \$
Noël-Gaudreault, Monique	U. de Montréal	Revue des sciences de l'éducation	Développement et fonctionnement des personnes et des communautés, et vie sociale	28 000 \$
Normand, Sylvio	U. Laval	Les Cahiers de Droit	Nature, transformation et gouvernance de la société et des institutions	20 000 \$
Rhéaume, Jacques	U. du Québec à Montréal	Nouvelles pratiques sociales	Développement et fonctionnement des personnes et des communautés, et vie sociale	28 000 \$

PROGRAMME DE SUBVENTIONS

Revue de recherche et de transfert des connaissances, année de crédit 2006-2007

Responsable	Établissement	Titre	Activité de recherche (Domaine)	Montant accordé
Saillant, Francine	U. Laval	Anthropologie et Sociétés	Développement et fonctionnement des personnes et des communautés, et vie sociale	27 961 \$
Turgeon, Laurier G.	U. Laval	Ethnologies	Art, littérature et société	28 000 \$
Xanthos, Nicolas	U. du Québec à Chicoutimi	Protée	Langues et langage	26 960 \$
28				714 576 \$

PROGRAMME DE SUBVENTIONS

Soutien aux équipes de recherche (nouveau), année de crédit 2006-2007

Responsable	Établissement	Titre	Activité de recherche (Domaine)	Montant accordé
Abrami, Philip C.	U. Concordia	Le design et l'évaluation des environnements d'apprentissage assisté par les technologies	Éducation, savoirs et compétences	159 970 \$
Armantier, Olivier	U. de Montréal	Tests de théories et de politiques économiques en laboratoire	Économie, emploi et marchés	116 160 \$
Auger, Réginald	U. Laval	Archéométrie : la mesure du passé, approche à la fois quantitative et qualitative appliquée à l'étude du passé par l'étude de l'espace humain, l'analyse compositionnelle et l'archéologie environnementale	Cultures, religions et civilisations	112 904 \$
Bégin, Luc	U. Laval	L'institutionnalisation de l'éthique : l'éthique dans les milieux de travail	Enjeux fondamentaux et finalités de la vie humaine	30 987 \$
Belleguic, Thierry	U. Laval	Archéologie de la modernité : réseaux, savoirs et figures de la République des Lettres (XVe-XVIII siècles)	Art, littérature et société	105 816 \$
Bernard, Jean-Thomas	U. Laval	Demande et prix de l'énergie : modèles et analyse économétrique appliqués au Québec	Économie, emploi et marchés	97 356 \$
Blais, André	U. de Montréal	Les élections, la communication et la participation à la vie démocratique	Nature, transformation et gouvernance de la société et des institutions	62 050 \$
Blais, Jean-Guy	U. de Montréal	Systèmes, technologies et modèles de mesure pour l'évaluation en éducation	Éducation, savoirs et compétences	122 320 \$
Bouchard, Marie J.	U. du Québec à Montréal	Intérêt général et développement de l'économie du Québec : les stratégies de réseau et les modes de gouvernance des entreprises collectives	Nature, transformation et gouvernance de la société et des institutions	57 800 \$
Bourdon, Sylvain	U. de Sherbrooke	Étude compréhensive des transitions et de l'apprentissage des adultes non diplômés dans une société de l'information et du risque	Éducation, savoirs et compétences	28 560 \$
Breton, Michèle	HEC Montréal	Accords durables et alliances stratégiques : applications en environnement et recherche et développement	Économie, emploi et marchés	86 700 \$
Brochu, Serge	U. de Montréal	RISQ : recherche et intervention sur les substances psychoactives- Québec	Développement et fonctionnement des personnes et des communautés, et vie sociale	148 742 \$
Brun, Jean-Pierre	U. Laval	Contribuer au développement des connaissances et des pratiques de gestion qui favorisent la prévention en matière de santé et de sécurité du travail dans les organisations	Gestion des organisations	138 160 \$
Burke, Ariane	U. de Montréal	Les dispersions des hominidés	Cultures, religions et civilisations	25 494 \$
Cambrosio, Alberto	U. McGill	Production des savoirs et hétérogénéité des pratiques dans le domaine biomédical : une approche comparative	Enjeux fondamentaux et finalités de la vie humaine	68 850 \$
Cambron, Micheline	U. de Montréal	L'histoire de la culture artistique au Québec de la fin du 19e siècle à la Deuxième Guerre mondiale	Art, littérature et société	62 568 \$
Chamberland, Claire	Centres Jeunesse de Montréal	Groupe de recherche et d'action sur la victimisation des enfants / Alliance de recherche sur le développement des enfants dans leur communauté (GRAVE-ARDEC)	Développement et fonctionnement des personnes et des communautés, et vie sociale	161 500 \$
Chupin, Jean-Pierre	U. de Montréal	Laboratoire d'étude de l'architecture potentielle	Milieus de vie, aménagement et appropriation de l'espace humain	61 730 \$
Cloutier, Martin	U. du Québec à Montréal	Performance, modélisation, coordination et transformation des entreprises de biotechnologie	Gestion des organisations	117 040 \$
Collin, Jean-Pierre	Institut national de la recherche scientifique (INRS)	Métropolisation et transformations politiques et sociales au Canada : légitimation de la communauté politique métropolitaine	Nature, transformation et gouvernance de la société et des institutions	87 299 \$
Collins, Laura	U. Concordia	L'efficacité dans l'apprentissage des langues secondes en salle de classe : comment l'expliquer et l'accroître	Éducation, savoirs et compétences	62 887 \$
Cooren, François	U. de Montréal	La production des savoirs pratiques dans des processus de résolution de problèmes en milieu organisationnel : une approche naturaliste	Médias, communications et information	30 542 \$
Cosset, Jean-Claude	HEC Montréal	Gouvernance et performance des entreprises	Gestion des organisations	89 250 \$
Côté, Louis	École nat.d'adm. publique	L'évolution des modèles de gouvernance : Québec versus autres provinces canadiennes	Nature, transformation et gouvernance de la société et des institutions	64 026 \$

PROGRAMME DE SUBVENTIONS

Soutien aux équipes de recherche (nouveau), année de crédit 2006-2007

Responsable	Établissement	Titre	Activité de recherche (Domaine)	Montant accordé
Crépeau, Robert	U. de Montréal	La fabrique du religieux chez les Amérindiens et les Inuits. Comparer des traditions, des paysages spirituels et des expériences religieuses contemporaines	Cultures, religions et civilisations	27 625 \$
Davidson, Russell	U. McGill	Innovations économétriques dérivées de méthodes basées sur le calcul intensif	Économie, emploi et marchés	89 539 \$
Després, Carole	U. Laval	De l'étalement à la dispersion : comprendre les mutations de l'urbain et agir pour des collectivités viables	Milieux de vie, aménagement et appropriation de l'espace humain	106 854 \$
Descarries, Francine	U. du Québec à Montréal	Pensées et pratiques du mouvement des femmes québécois aujourd'hui : paradoxes et enjeux	Nature, transformation et gouvernance de la société et des institutions	143 438 \$
Dionne, Carmen	U. du Québec à Trois-Rivières	Pratiques novatrices et soutien aux enfants présentant un retard global de développement et à leur entourage	Développement et fonctionnement des personnes et des communautés, et vie sociale	46 653 \$
Di Sciullo, Anne-Marie	U. du Québec à Montréal	Interfaces dynamiques	Langues et langage	103 700 \$
Drapeau, Sylvie	U. Laval	Jeunes et familles à risque : contextes, trajectoires et réponses sociales	Développement et fonctionnement des personnes et des communautés, et vie sociale	146 828 \$
Dumais, Lucie	Dir.santé publique, Mtl-Centre	Économie sociale, santé et bien-être	Développement et fonctionnement des personnes et des communautés, et vie sociale	130 900 \$
Fecteau, Jean-Marie	U. du Québec à Montréal	LA MISE EN PLACE ET LES MUTATIONS DU RÉSEAU MONTRÉALAIS DE RÉGULATION SOCIALE, DE L'ÈRE LIBÉRALE À L'ÉTAT PROVIDENCE. LEURS INCIDENCES SUR LES POPULATIONS CIBLÉES, PARTICULIÈREMENT SUR L'ENFANCE ET LA JEUNESSE.	Nature, transformation et gouvernance de la société et des institutions	77 166 \$
Féral, Josette	U. du Québec à Montréal	Effets de présence des personnages virtuels dans les arts de performance (théâtre, danse, opéra, arts médiatiques et performance) et effets médiatiques dans les arts vivants	Art, littérature et société	106 266 \$
Fortin, Bernard	U. Laval	Effets de la fiscalité et des programmes sociaux sur l'efficacité économique et la justice distributive	Économie, emploi et marchés	92 777 \$
Frasson, Claude	U. de Montréal	Intelligence émotionnelle dans l'apprentissage	Éducation, savoirs et compétences	114 400 \$
Gagnon, Alain-G.	U. du Québec à Montréal	Nationalisme majoritaire et diversité culturelle : dimensions institutionnelles, culturelles et juridiques	Nature, transformation et gouvernance de la société et des institutions	86 700 \$
Gagné, Robert	HEC Montréal	Gestion sociale et privée des risques	Économie, emploi et marchés	96 050 \$
Garcia, René	U. de Montréal	Prévisibilité, gestion de portefeuille et évaluation des produits dérivés	Économie, emploi et marchés	69 700 \$
Gaudreault, André	U. de Montréal	L'apparition du cinéma dans le paysage culturel : continuités et ruptures	Art, littérature et société	130 050 \$
Gélinas, Claude	U. de Sherbrooke	Le métissage normatif comme modèle d'intégration juridique des minorités culturelles et religieuses au Canada	Nature, transformation et gouvernance de la société et des institutions	28 035 \$
Gervais, Bertrand	U. du Québec à Montréal	Littérature, imaginaire et nouvelles textualités : formes esthétiques et figures de l'imaginaire dans le contexte contemporain de transitions technologique, culturelle et sociale	Art, littérature et société	87 401 \$
Guay, Alain	U. de Montréal	Méthodes d'inférence statistique pour les modèles d'évaluation d'actifs financiers : variables latentes implicites, méthodes simulées et récursives	Économie, emploi et marchés	69 700 \$
Guberman, Nancy	CLSC René-Cassin	Vieillesse, exclusions sociales et solidarités	Développement et fonctionnement des personnes et des communautés, et vie sociale	145 903 \$
Halley, Alain	HEC Montréal	Analyse des pratiques de gestion des connaissances, des formes de structures organisationnelles et des compétences des gestionnaires impliqués dans les réseaux logistiques	Gestion des organisations	26 400 \$
Hamel, Pierre	U. de Montréal	Mouvements sociaux, controverses et institutions	Nature, transformation et gouvernance de la société et des institutions	47 600 \$

PROGRAMME DE SUBVENTIONS

Soutien aux équipes de recherche (nouveau), année de crédit 2006-2007

Responsable	Établissement	Titre	Activité de recherche (Domaine)	Montant accordé
Hébert, Michel	U. du Québec à Montréal	Pouvoirs et sociétés en Occident (Xle-XVIIIe s.) : espaces, identités, réseaux	Cultures, religions et civilisations	79 560 \$
Janosz, Michel	U. de Montréal	Ampleur de «l'effet école» au Québec et caractéristiques des environnements scolaires efficaces	Développement et fonctionnement des personnes et des communautés, et vie sociale	96 900 \$
Jonnaert, Philippe	U. du Québec à Montréal	Construction de connaissances, développement de compétences et perspectives curriculaires contemporaines : approches interdisciplinaires	Éducation, savoirs et compétences	51 000 \$
Julien, Danielle	U. du Québec à Montréal	Vulnérabilité et résilience chez les minorités sexuelles au Québec	Développement et fonctionnement des personnes et des communautés, et vie sociale	114 151 \$
Julien, Louise	U. du Québec à Montréal	Recherche en éducation muséale	Éducation, savoirs et compétences	91 411 \$
Labrecque, Marie France	U. Laval	Perspectives comparatives sur le Mexique : dynamiques régionales et changement social	Relations internationales et développement	28 880 \$
Lacharité, Carl	U. du Québec à Trois-Rivières	Groupe de recherche et d'intervention sur la négligence	Développement et fonctionnement des personnes et des communautés, et vie sociale	143 448 \$
Larue, Bruno	U. Laval	Analyse des facteurs conditionnant la détermination des politiques internes et commerciales agroalimentaires et de leur incidence sur le bien être, l'efficience des marchés, le prix des facteurs et le développement régional	Économie, emploi et marchés	76 560 \$
Laroche, Michel	U. Concordia	Influences de la culture sur la consommation des services, la satisfaction des clients et le comportement des consommateurs internautes	Gestion des organisations	45 936 \$
Lasserre, Pierre	U. du Québec à Montréal	Dynamique de l'environnement et des ressources naturelles en contexte risqué	Économie, emploi et marchés	66 725 \$
Lefebvre, Louis-André	École Polytechnique	Collaboration interorganisationnelle, création de la valeur et performance	Gestion des organisations	55 845 \$
Lefebvre, Pierre	U. du Québec à Montréal	Effets dynamiques du milieu familial et des institutions sociales sur le développement des enfants et les disparités de résultats	Éducation, savoirs et compétences	91 800 \$
Mace, Gordon	U. Laval	Les institutions de la coopération interaméricaine et la gouvernance des Amériques	Relations internationales et développement	77 823 \$
Magnan, Michel	U. Concordia	Déterminants et incidences des décisions prises par les conseils d'administration	Gestion des organisations	59 500 \$
Maranda, Marie-France	U. Laval	Éducation et vie au travail : dynamiques d'insertion et de maintien	Éducation, savoirs et compétences	29 750 \$
Marion, Mathieu	U. du Québec à Montréal	Histoire et philosophie de la logique et des mathématiques	Enjeux fondamentaux et finalités de la vie humaine	28 900 \$
Marceau, Nicolas	U. du Québec à Montréal	Rôle, impact et évolution des institutions dans les économies développées et en développement	Économie, emploi et marchés	70 550 \$
McGuire, Jean	U. Concordia	La gouvernance corporative, les marches financières et la croissance économique : le développement de l'avantage concurrentiel dans l'économie globale	Gestion des organisations	68 640 \$
Meintel, Deirdre	U. de Montréal	Groupes religieux, pluralisme et ressources symboliques	Cultures, religions et civilisations	78 025 \$
Mercier, Louis	U. de Sherbrooke	Le français en usage au Québec : analyse, description et instrumentation	Langues et langage	80 228 \$
Messing, Karen	U. du Québec à Montréal	L'invisible qui fait mal : démonstration du phénomène, traduction juridique de ses conséquences et solutions collectives	Gestion des organisations	141 198 \$
Mishara, Brian	U. du Québec à Montréal	Centre de recherche et d'intervention sur le suicide et l'euthanasie (CRISE)	Développement et fonctionnement des personnes et des communautés, et vie sociale	153 000 \$
Montpetit, Éric	U. de Montréal	Politiques publiques et enjeux du développement social	Nature, transformation et gouvernance de la société et des institutions	65 450 \$
Morisset, Lucie Koenig	U. du Québec à Montréal	Les paysages de la métropolisation. Montréalité et projet urbain à l'aube du 21e siècle	Art, littérature et société	75 948 \$
Moss, Ellen	U. du Québec à Montréal	Les relations d'attachement dans le développement de l'enfant	Développement et fonctionnement des personnes et des communautés, et vie sociale	101 065 \$

PROGRAMME DE SUBVENTIONS

Soutien aux équipes de recherche (nouveau), année de crédit 2006-2007

Responsable	Établissement	Titre	Activité de recherche (Domaine)	Montant accordé
Nadeau, Christian	U. de Montréal	Conséquentialisme, déontologie et institutions sociales. Histoire, aspects normatifs et éthique publique	Enjeux fondamentaux et finalités de la vie humaine	26 400 \$
Noreau, Pierre	U. de Montréal	Nouvelles formes du droit et réforme de la gouvernance contemporaine	Nature, transformation et gouvernance de la société et des institutions	70 851 \$
Ouellette, Françoise-Romaine	Institut national de la recherche scientifique (INRS)	Familles en mouvance et dynamiques intergénérationnelles: un partenariat de recherche sociale, multidisciplinaire et multisectoriel (Phase IV) Le nouveau contrat familial	Développement et fonctionnement des personnes et des communautés, et vie sociale	142 800 \$
Painchaud, Louis	U. Laval	Recherches sur le christianisme et l'antiquité tardive : édition critique, traduction, analyse et étude multidisciplinaire de sources chrétiennes, gnostiques et manichéennes de l'antiquité tardive.	Cultures, religions et civilisations	75 973 \$
Paul, Thazha Varkey	U. McGill	La mondialisation et son incidence sur l'état de la sécurité nationale	Relations internationales et développement	66 300 \$
Pépin, Michel	U. Laval	Validation empirique de traitements psychologiques et transfert des connaissances	Développement et fonctionnement des personnes et des communautés, et vie sociale	93 116 \$
Pétry, François	U. Laval	Règles, ressources et acteurs des politiques publiques au Québec et au Canada	Nature, transformation et gouvernance de la société et des institutions	84 922 \$
Phaneuf, Louis	U. du Québec à Montréal	Structure de marchés, marché du travail et incidence des politiques économiques : une approche macroéconomique nouvelle	Économie, emploi et marchés	73 100 \$
Piché, Claude	U. de Montréal	Kant et le problème de la liberté dans l'idéalisme allemand	Enjeux fondamentaux et finalités de la vie humaine	71 400 \$
Pinsonneault, Alain	U. McGill	Maximiser la valeur d'affaire des technologies de l'information : un programme de recherche intégré	Gestion des organisations	116 450 \$
Polguère, Alain	U. de Montréal	Vers une approche unifiée de la lexicographie de langue générale et de la terminologie multilingue	Langues et langage	80 750 \$
Polèse, Mario	Institut national de la recherche scientifique (INRS)	La dynamique spatiale de l'emploi : analyses pour les villes et régions du Québec et de l'Amérique du Nord	Économie, emploi et marchés	74 800 \$
Proulx, Jean	U. de Montréal	Traitement, adaptation psychosociale et récidive chez les agresseurs sexuels	Développement et fonctionnement des personnes et des communautés, et vie sociale	76 500 \$
Renaud, Lise	U. du Québec à Montréal	Validation d'un cadre explicatif des influences des médias sur les normes sociales relatives aux comportements de santé	Médias, communications et information	156 400 \$
Rhéaume, Jacques	CLSC Côte-des-Neiges	Services sociaux et de santé en milieu pluriethnique : vers une pratique de citoyenneté inclusive	Développement et fonctionnement des personnes et des communautés, et vie sociale	153 000 \$
Richer, François	U. du Québec à Montréal	Les troubles du comportement d'origine neurologique : prédictors et impacts	Développement et fonctionnement des personnes et des communautés, et vie sociale	90 100 \$
Rivard, Suzanne	HEC Montréal	Gestion stratégique des technologies de l'information : alignement, gouvernance et innovation	Gestion des organisations	96 800 \$
Rocque, Sylvie	U. de Montréal	Accessibilité universelle et apprentissage à l'âge approprié pour les jeunes qui ont des incapacités intellectuelles	Éducation, savoirs et compétences	149 805 \$
Rodriguez, Lourdes	U. de Montréal	Dynamiques d'exclusion et pratiques de citoyenneté. La reconfiguration du rapport à l'espace public et politique des personnes, groupes et communautés marginalisés. Le rôle des politiques, des services publics et du mouvement communautaire	Développement et fonctionnement des personnes et des communautés, et vie sociale	158 950 \$
Ross, Christine	U. McGill	La réalité augmentée en art contemporain : perspectives interdisciplinaires.	Art, littérature et société	97 750 \$
Roy, Shirley	U. du Québec à Montréal	Itinérance et exclusion sociale : un défi à la recherche et à l'action	Développement et fonctionnement des personnes et des communautés, et vie sociale	152 150 \$
Saint-Jacques, Denis	U. Laval	La vie littéraire au Québec	Art, littérature et société	67 363 \$

PROGRAMME DE SUBVENTIONS

Soutien aux équipes de recherche (nouveau), année de crédit 2006-2007

Responsable	Établissement	Titre	Activité de recherche (Domaine)	Montant accordé
Segalowitz, Norman S.	U. Concordia	Facteurs perceptuels et cognitifs sous-jacents à l'acquisition de la lecture dans la première langue et à l'acquisition d'une deuxième langue	Éducation, savoirs et compétences	87 274 \$
Stack, Dale Margery	U. Concordia	Le développement de la compétence émotionnelle : méthodologies innovatrices et applications ciblées	Développement et fonctionnement des personnes et des communautés, et vie sociale	81 240 \$
St-Pierre, Josée	U. du Québec à Trois-Rivières	La gestion de la valeur et du risque : les défis des PME manufacturières en contexte de concurrence vive, internationale et imprévisible	Gestion des organisations	97 750 \$
St-Arnaud, Louise	CSSS de la Vieille-Capitale	Recherches sur les impacts psychologiques, organisationnels et sociaux du travail (RIPOST)	Développement et fonctionnement des personnes et des communautés, et vie sociale	143 293 \$
Taylor, Donald	U. McGill	Identité et dysfonction sociale	Développement et fonctionnement des personnes et des communautés, et vie sociale	93 755 \$
Toupin, Jean	U. de Sherbrooke	Groupe de recherche sur la prévention et l'intervention auprès des jeunes ayant des difficultés de comportement	Développement et fonctionnement des personnes et des communautés, et vie sociale	136 425 \$
Tremblay, Marc	U. du Québec à Chicoutimi	Analyses comparatives de la structure et de l'évolution des bassins génétiques régionaux du Québec à partir de reconstitutions généalogiques	Milieux de vie, aménagement et appropriation de l'espace humain	75 398 \$
Turgeon, Laurier G.	U. Laval	Francophones et autochtones en Amérique du Nord (XVI-XXIe siècle) : transferts culturels, interculturalité et métissages	Cultures, religions et civilisations	104 108 \$
Uri, Bruno	U. du Québec à Rimouski	L'aide à la décision et à la concertation en gestion des ressources maritimes	Gestion des organisations	29 155 \$
Vallières, Marc	U. Laval	La ville de Québec comme laboratoire socio-historique : l'étude de l'enfance et de l'entrée dans la vie adulte (1850-1950)	Développement et fonctionnement des personnes et des communautés, et vie sociale	104 210 \$
Vallerand, Robert J.	U. du Québec à Montréal	Recherches théoriques et appliquées en motivation humaine	Développement et fonctionnement des personnes et des communautés, et vie sociale	84 558 \$
Vanderveken, Daniel	U. du Québec à Trois-Rivières	Logique du discours, vers l'élaboration d'une théorie de la communication et de la coordination en intelligence artificielle	Langues et langage	105 829 \$
Vázquez-Abad, Jesús	U. de Montréal	S@c-TIC : des environnements pour l'apprentissage des sciences	Éducation, savoirs et compétences	107 360 \$
Villeneuve, Paul-Y.	U. Laval	L'accès à la cité : développement durable et aménagement de l'accessibilité aux ressources urbaines	Milieux de vie, aménagement et appropriation de l'espace humain	116 321 \$
Vincent, Josée	U. de Sherbrooke	Le livre et l'édition au Québec et au Canada français	Art, littérature et société	102 850 \$
Vitaro, Frank	U. de Montréal	La prévention des problèmes d'adaptation chez les enfants et les adolescents	Développement et fonctionnement des personnes et des communautés, et vie sociale	81 898 \$
Clark, Lydia	U. McGill	Les interfaces : l'acquisition du langage dans contextes différents	Langues et langage	92 776 \$
Wisnovsky, Robert	U. McGill	Transmission, traduction et transformation dans les cultures médiévales	Cultures, religions et civilisations	26 400 \$
Yachnin, Paul	U. McGill	Langage incorporé : genres du discours et corps des comédiens dans le monde des mots de Shakespeare	Art, littérature et société	95 216 \$
Young, Brian	U. McGill	La modernité à Montréal, 1790-1970 : citoyenneté, consommation et ordre social	Nature, transformation et gouvernance de la société et des institutions	93 500 \$
Zuroff, David Charles	U. McGill	Un modèle de processus sur les effets des comportements interpersonnels et de la motivation autonome dans les contextes thérapeutique, éducationnel, et organisationnel	Développement et fonctionnement des personnes et des communautés, et vie sociale	84 452 \$
114				10 164 137 \$

PROGRAMME DE SUBVENTIONS

Soutien aux infrastructures de recherche / Centres affiliés universitaires, année de crédit 2006-2007

Responsable	Établissement	Titre	Activité de recherche (Domaine)	Montant accordé
Corbeil, Daniel	CHSLD-CLSC Nord de l'île	Les relations intergénérationnelles	Développement et fonctionnement des personnes et des communautés, et vie sociale	146 030 \$
Dupuis, Francine	CLSC René-Cassin	La gérontologie sociale	Développement et fonctionnement des personnes et des communautés, et vie sociale	146 030 \$
Gagnon, Sylvain	CSSS de la Vieille-Capitale	L'intégration sociale	Développement et fonctionnement des personnes et des communautés, et vie sociale	146 030 \$
Lalumière, Denis	CSSS - Institut universitaire de gériatrie de Sherbrooke	Les services de première ligne	Développement et fonctionnement des personnes et des communautés, et vie sociale	146 030 \$
Lapointe, Chantale	CSSS Jeanne-Mance	Les inégalités sociales, les discriminations et les pratiques alternatives de citoyenneté	Développement et fonctionnement des personnes et des communautés, et vie sociale	146 030 \$
Sougavinski, Marc	CLSC Côte-des-Neiges	Les interventions en milieu pluriethnique	Développement et fonctionnement des personnes et des communautés, et vie sociale	146 030 \$
6				876 180 \$

PROGRAMME DE SUBVENTIONS

Soutien aux infrastructures de recherche / Instituts universitaires, année de crédit 2006-2007

Responsable	Établissement	Titre	Activité de recherche (Domaine)	Montant accordé
Brousseau, Richard	Institut de réadaptation en déficience physique de Québec	Institut universitaire en réadaptation et intégration sociale des personnes ayant des déficiences physiques	Développement et fonctionnement des personnes et des communautés, et vie sociale	25 500 \$
Coriveau, Pierre	Centres Jeunesse de Québec	Institut universitaire sur les jeunes en difficultés d'adaptation	Développement et fonctionnement des personnes et des communautés, et vie sociale	300 390 \$
Duplantie, Jean-Pierre	Centres Jeunesse de Montréal	Institut universitaire dans le domaine de la violence chez les jeunes	Développement et fonctionnement des personnes et des communautés, et vie sociale	300 390 \$
3				626 280 \$

PROGRAMME DE SUBVENTIONS

Plateforme 3 Fonds, année de crédit 2006-2007

Responsable	Établissement	Titre	Activité de recherche (Domaine)	Montant accordé
Goulet, Serge	NanoQuébec	Contribution du Fonds québécois de la recherche sur la société et la culture, à la suite de la signature de l'Entente concernant la réalisation de la phase de démarrage d'un réseau NE3LS.	Enjeux fondamentaux et finalités de la vie humaine	20 000 \$
Vandelac, Louise	U. du Québec à Montréal	Contribution financière du Fonds québécois de la recherche sur la société et la culture au centre CINBIOSE pour le développement de plateforme trois Fonds.	Développement et fonctionnement des personnes et des communautés, et vie sociale	50 000 \$
2				70 000 \$

PROGRAMME DE SUBVENTIONS

Portail de diffusion électronique, année de crédit 2006-2007

Responsable	Établissement	Titre	Activité de recherche (Domaine)	Montant accordé
Boismenu, Gérard	U. de Montréal	Service de la plate-forme de diffusion Érudit	Art, littérature et société	85 000 \$
1				85 000 \$

PROGRAMME DE SUBVENTIONS

Programme conjoint de centres de recherche interdisciplinaire en réadaptation et intégration, année de crédit 2006-2007

Responsable	Établissement	Titre	Activité de recherche (Domaine)	Montant accordé
Brousseau, Richard	Fonds de la recherche en santé	Programme conjoint avec le FRSQ et MSSS de centres en réadaptation et en intégration	Développement et fonctionnement des personnes et des communautés, et vie sociale	233 750 \$
Lefebvre, Alain	Fonds de la recherche en santé	Programme conjoint avec le FRSQ et MSSS de centres en réadaptation et en intégration	Développement et fonctionnement des personnes et des communautés, et vie sociale	233 750 \$
2				467 500 \$

PROGRAMME DE SUBVENTIONS

Transfert de bourses postdoctorales en subventions de démarrage, année de crédit 2006-2007

Responsable	Établissement	Titre	Activité de recherche (Domaine)	Montant accordé
Simard, Augustin	U. de Montréal	La république assiégée. Structure et genèse de la "démocratie militante".	Nature, transformation et gouvernance de la société et des institutions	15 000 \$
1				15 000 \$

PROGRAMME DE SUBVENTIONS

Réseau conjoint - Santé et sécurité au travail, année de crédit 2006-2007

Responsable	Établissement	Titre	Activité de recherche (Domaine)	Montant accordé
Brouillette, Claude	Fonds de la recherche en santé	Réseau de recherche en santé et sécurité au travail	Développement et fonctionnement des personnes et des communautés, et vie sociale	16 500 \$
1				16 500 \$

PROGRAMME DE SUBVENTIONS

Projets spéciaux, année de crédit 2006-2007

Responsable	Établissement	Titre	Activité de recherche (Domaine)	Montant accordé
Baccus, Jodene		Contribution du Fonds québécois de la recherche sur la société et la culture au prix d'excellence de l'ADESAQ.	Développement et fonctionnement des personnes et des communautés, et vie sociale	2 000 \$
Bibeau, Marie-Josée	U. du Québec à Rimouski	Bourse d'initiation à la recherche au 1er cycle.	Éducation, savoirs et compétences	5 000 \$
Blanchet, Mariève	U. du Québec à Trois-Rivières	Bourse d'initiation à la recherche au 1er cycle.	Médias, communications et information	5 000 \$
Coulombe, Anne-Marie	U. Q. en Abitibi-Témiscamingue	Bourse d'initiation à la recherche au 1er cycle.	Éducation, savoirs et compétences	2 500 \$
Desrosiers, Mylène	U. du Québec à Rimouski	Bourse d'initiation à la recherche au 1er cycle.	Art, littérature et société	5 000 \$
Drouin, Gilbert	Valorisation-recherche Québec	Participation financière du Fonds québécois de la recherche sur la société et la culture à la publication de la revue Commerce Collection prestige: Plein feu sur les universités (Avril 2006).	Économie, emploi et marchés	2 000 \$
Gaudreault, Esther	Association francophone pour le savoir (ACFAS)	Contribution financière du Fonds québécois de la recherche sur la société et la culture pour l'organisation de colloques multidisciplinaires dans le cadre du 75e Congrès annuel de l'ACFAS.	Éducation, savoirs et compétences	5 000 \$
Lapointe, Claire	U. Laval	Contribution financière du Fonds québécois de la recherche sur la société et la culture, en partenariat avec le Conseil canadien sur l'apprentissage pour la subvention "Une typologie des thématiques de recherche en éducation".	Éducation, savoirs et compétences	21 380 \$
Mathieu, Mireille	Centre de liaison sur l'intervention et la prévention psychosociales.	Plan de transfert et de valorisation du GRIN en collaboration avec le CLIPP	Développement et fonctionnement des personnes et des communautés, et vie sociale	15 000 \$
Mathieu, Mireille	Centre de liaison sur l'intervention et la prévention psychosociales.	Plan de transfert et de valorisation du GRISE en collaboration avec le CLIPP	Développement et fonctionnement des personnes et des communautés, et vie sociale	15 000 \$
Ndobo, Apollinaire	Conseil national des cycles supérieurs	Contribution financière du Fonds québécois de la recherche sur la société et la culture pour compléter l'étude sur les sources et modes de financement des étudiants aux cycles supérieurs.	Éducation, savoirs et compétences	2 000 \$
Pettigrew, Catherine	U. du Québec à Trois-Rivières	Bourse d'initiation à la recherche au 1er cycle.	Cultures, religions et civilisations	5 000 \$
Pronovost, Gilles	U. du Québec à Trois-Rivières	Contribution du Fonds québécois de la recherche sur la société et la culture pour l'organisation des activités préparatoires au Symposium sur le Québec et la famille à l'horizon de 2020 ainsi que le symposium lui-même.	Développement et fonctionnement des personnes et des communautés, et vie sociale	3 500 \$
Ruel, Christian	U. du Québec en Outaouais	Bourse d'initiation à la recherche au 1er cycle.	Langues et langage	5 000 \$
Salesse-Gauthier, Elise	U. du Québec en Outaouais	Bourse d'initiation à la recherche au 1er cycle.	Développement et fonctionnement des personnes et des communautés, et vie sociale	5 000 \$
Venne, Michel	Institut du Nouveau Monde	Participation du Fonds québécois de la société et la culture pour le montage financier du projet: "Indicateurs de bien-être et de progrès du Québec"	Développement et fonctionnement des personnes et des communautés, et vie sociale	25 000 \$
Verret De La Durantaye, Claire	U. du Québec à Trois-Rivières	Contribution du Fonds québécois de la recherche sur la société et la culture pour l'organisation d'un séminaire international portant sur les 30 ans de recherche sur la PME, et ce, dans le cadre du 75e Congrès de l'ACFAS.	Médias, communications et information	2 500 \$
17				125 880 \$

Réponse :

Conformément à la Loi d'accès à l'information, les demandes de subventions sont traitées comme des renseignements confidentiels. En ce qui concerne les projets acceptés (financés), les renseignements qui leur sont relatifs sont publics et vous trouverez ci-joint la liste.

Vous trouverez ci-joint un tableau synthèse du financement par programme de même que la liste des projets ou des regroupements financés par le Fonds Nature et Technologies en 2006-2007 pour les programmes suivants :

- Appui aux réseaux d'innovation
- Établissement de nouveaux chercheurs, volet individuel
- Programme stratégique de professeurs-chercheurs (volet démarrage)
- Programme stratégique de professeurs-chercheurs (volet salarial)
- Projet de recherche en équipe
- Projets de recherche orientée (AC)* (les données financières incluent la part des partenaires)
- Regroupements stratégiques
- Revues de recherche et de transfert des connaissances
- Projets ad hoc – Réseau conjoint- Santé et sécurité au travail
- Projets spéciaux

Veuillez noter que les données sont extraites de la base de données en date du 19 avril 2007. Le rapport annuel 2006-2007, qui sera publié d'ici quelques mois, présentera assurément quelques écarts avec les enveloppes figurant dans le présent document. Cette situation est dans l'ordre des choses puisque les données du rapport annuel 2006-2007 tiendront compte des remboursements effectués par les bénéficiaires ainsi que de certains ajustements de l'année 2005-2006. À noter également que le Fonds Nature et Technologies a accordé 8 déagements d'enseignement à des chercheurs de collège pour un montant total de quelque 107 000 \$ dans le cadre du *Programme conjoint MDEIE-MEQ-Fonds québécois de recherche pour le déagement d'enseignement des chercheurs de collège*. Finalement, des sommes totalisant près de 600 000 \$ ont été accordées aux chercheurs de collège dans le cadre du *Programme d'aide à la recherche sur l'enseignement et l'apprentissage (PAREA)* et du *Programme d'aide à la recherche technologique (PART)* du ministère de l'Éducation.

* Ancien programme Actions concertées

PROGRAMMES DE SUBVENTIONS

Répartition de l'ensemble des subventions (fonctionnement et équipement)
par axe et par programme, année de crédit 2006-2007

Axes / Programmes	Total des demandes financées (Concours et engagements / Réels)	Subventions accordées (Total Fonds / Montants réels)
Relève		
Établissement de nouveaux chercheurs (volet individuel)	142	2 353 446 \$
Programme stratégique de professeurs-chercheurs (volet démarrage)	1	15 400 \$
Programme stratégique de professeurs-chercheurs (volet salarial)	34	980 000 \$
Sous-total	177	3 348 846 \$
Émergence de nouveaux courants de recherche en équipe		
Projet de recherche en équipe	126	6 566 112 \$
Sous-total	126	6 566 112 \$
Infrastructure de centre d'excellence		
Regroupements stratégiques	34	10 916 732 \$
Sous-total	34	10 916 732 \$
Partenariats pour l'innovation		
Volet 1 - Projets de recherche orientée (AC)	88	3 684 147 \$
Volet 3 - Appui aux réseaux d'innovation	10	172 800 \$
Sous-total	98	3 856 947 \$
Autres programmes		
Revue de recherche et de transfert des connaissances	3	57 000 \$
Réseau conjoint - Santé et sécurité au travail (Projets ad hoc)	1	16 500 \$
Projets spéciaux	17	36 500 \$
Sous-total	21	110 000 \$
TOTAL	456	24 798 637 \$

PROGRAMME DE SUBVENTIONS

Projets de recherche orientée (AC), année de crédit 2006-2007

Responsable	Établissement	Titre	Domaine	Montant accordé (Fonct.)
Ajersch, Frank	École Polytechnique	Développement et mise en forme des alliages Al-Si hypereutectiques à l'état semi-solide	Matériaux	65 000 \$
Anctil, François	U. Laval	Modélisation hydrologique des petits bassins versants en milieu rural	Environnement	50 625 \$
Baass, Karsten	École Polytechnique	Analyse de la problématique des zones de dépassement sur les routes à deux voies contiguës en milieu rural.	Systèmes et procédés	6 732 \$
Bauce, Éric	U. Laval	Études sur les interactions entre les coupes partielles à diverses densités et les qualités de site sur la TBE : résistance des sapinières et performances des populations entomologiques	Environnement	49 388 \$
Bégin, Jean	U. Laval	Réaction de tiges de sapin baumier et d'épinettes 10 ans après une coupe avec protection des petites tiges marchandes	Organismes vivants	6 250 \$
Bégin, Jean	U. Laval	Caractérisation après 5 ans de peuplements traités par une CPPTM (coupe avec protection des petites tiges marchandes)	Ressources naturelles	47 250 \$
Bégin, Jean	U. Laval	Potentiel des strates éco-forestières à la CPPTM (coupe avec protection des petites tiges marchandes)	Ressources naturelles	48 750 \$
Bégin, Jean	U. Laval	Influence de l'éclaircie précommerciale, de la compétition et du coefficient de distribution sur la production résineuse dans les peuplements mélangés à feuillus intolérants (MFI)	Ressources naturelles	64 300 \$
Bélanger, Louis	U. Laval	Impact à moyen et long terme de l'éclaircie précommerciale sur la faune et essai de mesures d'atténuations (remesurage 6 ans après intervention)	Environnement	16 250 \$
Bélanger, Louis	U. Laval	Faisabilité d'un aménagement écosystémique pour la pessière noire à mousse de l'Est	Ressources naturelles	65 000 \$
Beminger, Frank	U. du Québec à Montréal	Développement d'outils pour aménager des plantations de pin gris en fonction de la qualité du bois	Ressources naturelles	65 000 \$
Bemier, Louis	U. Laval	Développement et utilisation de marqueurs phénotypiques et moléculaires pour l'amélioration de la résistance aux maladies chez les peupliers hybrides	Ressources naturelles	47 250 \$
Bergeron, Yves	U. Q. en Abitibi-Témiscamingue	Entourbement des pessières à mousse: développement d'un outil géomatique et expérimentation de méthodes de préparation de terrain pour contrôler le phénomène.	Ressources naturelles	65 000 \$
Bouchard, André	U. de Montréal	Le potentiel des peuplements de feuillus intolérants à l'enrichissement en espèces de feuillus nobles	Ressources naturelles	28 500 \$
Boucher, Jacques	U. du Québec en Outaouais	Changements des politiques forestières et reconfiguration des acteurs dans l'utilisation et la gestion de la forêt	Ressources naturelles	61 049 \$
Bousquet, Jean	U. Laval	Marqueurs génétiques liés à l'adaptation pour l'aide à la sélection dirigée chez l'épinette noire	Ressources naturelles	65 000 \$
Bouthillier, Luc	U. Laval	La certification environnementale et la redéfinition de la gestion des forêts publiques au Québec	Ressources naturelles	45 000 \$
Brais, Suzanne	U. Q. en Abitibi-Témiscamingue	Sylviculture et aménagement écosystémique en forêt boréale mélangée	Ressources naturelles	65 000 \$
Brodeur, Jacques	U. Laval	Gestion intégrée des insectes ravageurs des grandes cultures au Québec: une stratégie pour préserver la qualité de l'environnement et la compétitivité du secteur	Environnement	50 625 \$
Cloutier, Alain	U. Laval	Valorisation de l'écorce d'épinette noire et de peuplier faux-tremble	Ressources naturelles	48 750 \$
Cloutier, Alain	U. Laval	Caractéristiques du bois de l'épinette blanche en relation avec le développement de la tige et l'architecture du houppier	Ressources naturelles	65 000 \$
Del Castillo, Jérôme	U. de Montréal	Mise au point et validation de méthodes de dépistage rapide d'antibiotiques non bêta-lactamines dans le lait	Méthodologies, techniques et instrumentation	52 727 \$
Domon, Gérald	U. de Montréal	Élaboration d'un modèle intégré d'aménagement des paysages en zone d'agriculture intensive sur la base du cadre écologique	Environnement	50 625 \$
Doré, Guy	U. Laval	Étude des conséquences de la détérioration de l'uni des chaussées sur le comportement des véhicules et la sécurité des usagers de la route	Méthodologies, techniques et instrumentation	12 250 \$

PROGRAMME DE SUBVENTIONS

Projets de recherche orientée (AC), année de crédit 2006-2007

Responsable	Établissement	Titre	Domaine	Montant accordé (Fonct.)
Drapeau, Pierre	U. du Québec à Montréal	Stratégies de rétention des arbres d'intérêt pour la faune et maintien de la diversité biologique en forêt boréale du Québec.	Ressources naturelles	16 250 \$
Drapeau, Pierre	U. du Québec à Montréal	Modalités de dispersion des coupes et de rétention d'habitats pour maintenir la diversité biologique en forêt boréale aménagée	Organismes vivants	65 000 \$
Drew, Robin	U. McGill	Procédé innovateur et applications de mousses d'aluminium	Matériaux	64 000 \$
Dubois, Charles	École Polytechnique	Enrobage de poudres d'aluminium ultrafines par procédé de polymérisation in-situ	Matériaux	58 000 \$
Duchaine, Caroline	U. Laval	Effets des bioaérosols des porcherie sur la santé respiratoire des travailleurs et sur la qualité microbiologique de l'air en périphérie des bâtiments	Environnement	50 625 \$
Fliss, Ismail	U. Laval	Potentiel prébiotique des acides linoléiques conjugués d'origine laitière: analyse in vitro et effets sur l'écosystème gastro-intestinal	Organismes vivants	35 000 \$
Gagnon, Réjean	U. du Québec à Chicoutimi	Impact des activités sylvicole sur l'enfeuillement dans la pessière noire	Ressources naturelles	16 250 \$
Gauvin, Raynald	U. McGill	Développement de nouveaux nanomatériaux et de nouveaux nanocomposites à base d'alliages d'aluminium	Matériaux	44 000 \$
Guertin, Claude	Institut national de la recherche scientifique (INRS)	Utilisation de champignons entomopathogènes comme outil de lutte contre la mouche granivore de l'épinette dans les vergers à graines	Ressources naturelles	44 063 \$
Guertin, Claude	Institut national de la recherche scientifique (INRS)	Développement d'outils biologiques de lutte contre les principaux insectes ravageurs des pépinières	Ressources naturelles	29 000 \$
Ibarzabal, Jacques	U. du Québec à Chicoutimi	Évaluation de l'effet de différents scénarios de récupération des brûlis sur la biodiversité faunique.	Ressources naturelles	65 000 \$
Imbeau, Louis	U. Q. en Abitibi-Témiscamingue	Stratégies de dispersion des aires de coupe en pessière noire nordique: évaluation de l'efficacité de la coupe mosaïque pour le maintien de la biodiversité et du mode de vie des Cris	Organismes vivants	47 250 \$
Krause, Cornelia	U. du Québec à Chicoutimi	Établissement des courbes d'accroissement en volume des plantations d'épinette noire en forêt boréale, Saguenay-Lac-Saint-Jean	Ressources naturelles	16 000 \$
Krause, Cornelia	U. du Québec à Chicoutimi	Mise au point d'un outil de prédiction de la qualité du bois après traitement d'éclaircie précommerciale et commerciale	Ressources naturelles	44 250 \$
Krause, Cornelia	U. du Québec à Chicoutimi	L'évaluation de l'impact des éclaircies commerciales sur le volume, la qualité du bois et la rentabilité chez l'épinette noire en forêt boréale	Ressources naturelles	65 000 \$
Lafrenière, Carole	U. Q. en Abitibi-Témiscamingue	Développement de stratégies pour diminuer les spores butyriques dans le lait cru obtenu de vaches nourries à l'ensilage	Organismes vivants	9 450 \$
LaPointe, Gisèle	U. Laval	Pour un meilleur contrôle des aptitudes technologiques du lait de fromagerie grâce au développement de méthodes moléculaires du suivi et de la quantification de l'activité microbiologique.	Méthodologies, techniques et instrumentation	39 938 \$
Lapointe, Line	U. Laval	Impact des pratiques culturales sur les rendements en composés actifs de plantes médicinales forestières.	Organismes vivants	18 750 \$
Lapointe, Line	U. Laval	Mise en place d'une culture de chicouté dans un contexte de phytorestauration de tourbières après exploitation	Environnement	55 625 \$
LeBel, Luc	U. Laval	Opérationnalisation d'un modèle de prédiction de la productivité des débroussailliers qui intègre les principaux facteurs de site et la charge de travail.	Ressources naturelles	44 082 \$
Leduc, Alain	U. du Québec à Montréal	Développement de pratiques sylvicoles visant à limiter le phénomène d'enfeuillement après coupes en pessière à mousses de l'Abitibi	Ressources naturelles	33 000 \$
Leduc, Alain	U. du Québec à Montréal	Spécificités régionales des régimes de perturbations et de la dynamique forestière naturelle de la forêt boréale du Québec	Ressources naturelles	65 000 \$
Legault, Jean	U. du Québec à Chicoutimi	Valorisation de biomasses de la forêt boréale par l'étude du potentiel anti-inflammatoire de composés d'origine naturelle pour traiter l'asthme allergique.	Ressources naturelles	48 750 \$
Levallois, Patrick	U. Laval	Étude de l'association entre l'incidence de cas de gastro-entérite avec hospitalisation chez les enfants de moins de 5 ans et la qualité de l'eau consommée dans les municipalités en surplus de fumiers	Environnement	38 475 \$

PROGRAMME DE SUBVENTIONS

Projets de recherche orientée (AC), année de crédit 2006-2007

Responsable	Établissement	Titre	Domaine	Montant accordé (Fonct.)
Lord, Daniel	U. du Québec à Chicoutimi	Remise en production de territoires forestiers mal régénérés par ensemencement naturel	Ressources naturelles	44 625 \$
Lord, Daniel	U. du Québec à Chicoutimi	Remise en production des pessières noires à lichens de la forêt boréale commerciale: Aspects physico-chimiques des sols et croissance et physiologie de la régénération après CPRS et scarifiage	Ressources naturelles	48 750 \$
Lucas, Éric	U. du Québec à Montréal	Intégration de méthodes de conservation des auxiliaires dans les 3 phases de développement d'un verger à intrant minimal en pesticides (implantation, croissance végétative et production).	Ressources naturelles	38 812 \$
Madramootoo, Chandra Alastair	U. McGill	Développement d'un système agroenvironnemental d'aide à la décision pour la réduction de la pollution de l'eau par des sources agricoles diffuses	Environnement	50 625 \$
Margolis, Hank A.	U. Laval	Qualité morpho-physiologique des racines des plants d'épinette blanche en relation avec les pratiques culturales en pépinière forestière	Ressources naturelles	47 250 \$
Mauffette, Yves	U. du Québec à Montréal	Rôle des épidémies de la livrée des forêts dans la dynamique forestière: effets potentiels sur les trajectoires successioneles (enfeuillage vs enrésinement).	Ressources naturelles	11 500 \$
Messier, Christian	U. du Québec à Montréal	Études des causes de mortalité après coupe de jardinage en forêt feuillue	Ressources naturelles	13 250 \$
Messier, Christian	U. du Québec à Montréal	Études des facteurs qui expliquent l'envahissement des érablières par le hêtre à grandes feuilles.	Environnement	39 750 \$
Messier, Christian	U. du Québec à Montréal	Incidence des propriétés du sol et de son aménagement sur la productivité de jeunes plantations de peupliers hybrides dans le domaine de la sapinière à bouleau blanc	Ressources naturelles	48 000 \$
Morin, Hubert	U. du Québec à Chicoutimi	Dynamique et croissance de l'épinette noire entre les 51e et 52e parallèles	Ressources naturelles	16 250 \$
Morin, Hubert	U. du Québec à Chicoutimi	Développement de systèmes de coupes progressives adaptées aux pessières noires régulières	Ressources naturelles	16 250 \$
Morin, Hubert	U. du Québec à Chicoutimi	Dynamique d'établissement des semis du bouleau à papier au Saguenay-Lac-St-Jean	Ressources naturelles	48 750 \$
Olivier, Alain	U. Laval	Développement de systèmes de cultures intercalaires intégrant des feuillus nobles et des peupliers hybrides aux cultures agricoles	Environnement	31 688 \$
Pellerin, Doris	U. Laval	Impact d'un tarissement court pour les troupeaux laitiers québécois	Organismes vivants	36 000 \$
Pelletier, Émilien	U. du Québec à Rimouski	Évaluation du potentiel nutraceutique des Échinodermes du Saint-Laurent	Nature et interactions de la matière	18 750 \$
Pichette, André	U. du Québec à Chicoutimi	Étude d'un procédé de séchage à haute température appliqué à des feuillus de la forêt boréale de la région du Saguenay-Lac-St-Jean	Nature et interactions de la matière	16 250 \$
Pichette, André	U. du Québec à Chicoutimi	Valorisation des produits naturels présents dans les résidus d'écorces d'essences ligneuses du Québec par le développement d'utilisations dans les domaines des adhésifs et de l'agriculture	Ressources naturelles	48 750 \$
Pichette, André	U. du Québec à Chicoutimi	Développement de voies de valorisation pour les déchets de bois de l'industrie du sciage et pour les résidus de la coupe forestière	Ressources naturelles	48 750 \$
Plamondon, André P.	U. Laval	Évaluation des changements hydrologiques selon les stades de développement du couvert végétal après la récolte et effet de la récolte sur le bilan des substances chimiques – Forêt Montmorency	Ressources naturelles	45 831 \$
Pothier, David	U. Laval	Amélioration des tables de production pour les peuplements d'épinette noire et de sapin baumier	Ressources naturelles	51 100 \$
Pothier, David	U. Laval	Évolution du volume de bois carié et de bois sec et sain: vers des tables de production en volume utilisable	Ressources naturelles	65 000 \$
Pouliot, Yves	U. Laval	Développement d'une approche intégrée pour la valorisation des solides du babeurre	Nature et interactions de la matière	40 900 \$
Quessy, Sylvain	U. de Montréal	Dynamique de Cryptosporidium et Giardia en bassins versants agricoles.	Organismes vivants	56 250 \$
Ratti, Cristina	U. Laval	Lyophilisation par moussage: une nouvelle approche pour réduire le temps de déshydratation	Systèmes et procédés	17 750 \$
Raulier, Frédéric	U. Laval	Impacts historiques des interventions forestières en forêt mélangée (Mauricie) sur la possibilité forestière et la dynamique des peuplements et des paysages: des outils pour préciser les simulations.	Ressources naturelles	65 000 \$

PROGRAMME DE SUBVENTIONS

Projets de recherche orientée (AC), année de crédit 2006-2007

Responsable	Établissement	Titre	Domaine	Montant accordé (Fonct.)
Rodriguez, Manuel	U. Laval	Qualité des sources publiques d'eau potable en milieu rural: impact de l'agriculture intensive et stratégies de protection	Environnement	34 125 \$
Rousseau, Alain Normand	Institut national de la recherche scientifique (INRS)	Amélioration d'un système de modélisation intégrée et développement du protocole d'application pour l'analyse de scénarios d'assainissement agricole à l'échelle du bassin versant	Environnement	43 875 \$
Ruel, Jean-Claude	U. Laval	Remise en production de peuplements dégradés de bouleau jaune: facteurs influençant le développement de la régénération.	Ressources naturelles	17 250 \$
Ruel, Jean-Claude	U. Laval	Sylviculture du thuya en peuplement mélangé	Ressources naturelles	43 425 \$
Ruel, Jean-Claude	U. Laval	Aménagement écosystémique: impact sur la transformation des produits forestiers et sa rentabilité	Ressources naturelles	86 000 \$
Sauvé, Sébastien	U. de Montréal	Bilan du phosphore dans une pisciculture ouverte de salmonidés et traitement des effluents par une plantation de saules et peupliers	Environnement	50 625 \$
Sirois, Pascal	U. du Québec à Chicoutimi	Impact des coupes forestières sur l'habitat d'alimentation des poissons des lacs de la forêt boréale	Ressources naturelles	16 250 \$
Sirois, Pascal	U. du Québec à Chicoutimi	Analyse historique de la variabilité des communautés aquatiques soumises à des perturbations naturelles en forêt boréale	Organismes vivants	48 750 \$
Subirade, Muriel	U. Laval	DÉVELOPPEMENT DE VÉHICULES NANO- ET MICROPARTICULAIRES POUR PRÉSERVER LES FONCTIONS DE MOLÉCULES NUTRACEUTIQUES ET OPTIMISER LEUR BIODISPONIBILITÉ : APPLICATIONS AUX ANTI-OXYDANTS NATURELS	Organismes vivants	18 750 \$
Thériault, Roger	U. Laval	Ensilages en silos couloir: gestion du remplissage et développement d'une mesure directe de la matière sèche lors de la préparation des rations totales mélangées	Systèmes et procédés	28 499 \$
Tremblay, Francine Monique	U. Laval	Développement d'un procédé industriel de transfert en sol d'embryons somatiques d'épinettes pour la production commerciale de plants de reboisement à haute productivité	Ressources naturelles	65 000 \$
Tremblay, Francine	U. Q. en Abitibi-Témiscamingue	Projet d'application de la triade en forêt boréale.	Ressources naturelles	16 250 \$
Turgeon, Sylvie	U. Laval	Compréhension du rôle des exopolysaccharides dans les produits laitiers acides pour l'optimisation de leur utilisation	Nature et interactions de la matière	37 800 \$
Vandenberg, Grant	U. Laval	Comparaison des performances de deux systèmes de circuit recyclé avec évaluation de la biofiltration à membrane immergées (BMI): production d'omble chevalier en eau douce et salée.	Organismes vivants	48 750 \$
Vuillemard, Jean-Christophe	U. Laval	Caractérisation des activités biologiques et du potentiel technologique de souches bactériennes isolées de ferments lactiques naturels	Nature et interactions de la matière	8 888 \$
88				3 684 147 \$

PROGRAMME DE SUBVENTIONS

Établissement de nouveaux chercheurs (volet individuel), année de crédit 2006-2007

Responsable	Établissement	Titre	Domaine	Montant accordé (Fonct.)
Abdel-Meguid, Mohamed	U. McGill	Les tunnels de faible profondeur dans l'argile sensible: stabilité et mouvements de terrain provoqués	Nature et interactions de la matière	20 000 \$
Abhari, Ramesh	U. McGill	Conception de composants électroniques basés sur la théorie des structures périodiques	Méthodologies, techniques et instrumentation	15 400 \$
Abi-Zeid, Irène	U. Laval	Le développement d'outils d'aide à la décision pour la résolution des incidents aéronautiques ou maritimes de recherche et sauvetage	Structures abstraites	14 540 \$
Abouheif, Ehab	U. McGill	La base écologique du changement développemental de réseau de gène du polyphenisme des ailes chez les fourmis	Organismes vivants	20 000 \$
Agard, Bruno	École Polytechnique	Conception intégrée des familles de produits	Fabrication et construction	13 813 \$
Ajib, Wessam	U. du Québec à Montréal	Contrôle de la liaison de données dans les réseaux sans-fil utilisant la communication coopérative.	Technologies de l'information et des communications	20 000 \$
Ares, Richard	U. de Sherbrooke	Couplage optique d'une hétérostructure de semiconducteur et d'un guide d'onde, fabriqués par épitaxie aux faisceaux chimiques en mode sélectif (ÉFCS)	Nature et interactions de la matière	14 540 \$
Bachewich, Catherine	U. Concordia	Régulation du cycle cellulaire et développement des PLK (kinases « polo-like »)	Organismes vivants	14 540 \$
Baroud, Gamal	U. de Sherbrooke	Motif de la répartition de ciment dans la vertébroplastie	Méthodologies, techniques et instrumentation	15 400 \$
Beaubrun, Ronald	U. Laval	Modélisation de la mobilité dans les futurs réseaux mobiles	Technologies de l'information et des communications	15 400 \$
Belisle, Marc	U. de Sherbrooke	Mesurer, prédire et évaluer le rôle de la connectivité fonctionnelle des paysages pour les oiseaux forestiers	Environnement	15 400 \$
Ben Hamza, Abdessamad	U. Concordia	Novelles Approches Stochastiques en imagerie	Technologies de l'information et des communications	14 540 \$
Bennett, Elena	U. McGill	P du sol et eutrophisation : Des variables à lente évolution comme explication mécaniste possible de l'héritage de l'utilisation des sols	Environnement	20 000 \$
Bety, Joël	U. du Québec à Rimouski	Relations entre le climat, la dynamique trophique et la faune aviaire de la toundra arctique	Organismes vivants	14 540 \$
Bhuiyan, Farina	U. Concordia	Amélioration du processus de développement de nouveaux produits	Systèmes et procédés	15 400 \$
Bilodeau, Guillaume-Alexandre	École Polytechnique	Fusion d'informations multi-capteurs et modélisation d'humains et de leurs actions en surveillance vidéo	Technologies de l'information et des communications	14 540 \$
Blais, Alexandre	U. de Sherbrooke	Mesure projective dans les ordinateurs quantiques supraconducteurs	Nature et interactions de la matière	20 000 \$
Blais, Carl	U. Laval	Usinage à cru de pièces métalliques de haute performance élaborées à l'aide du procédé de métallurgie des poudres	Matériaux	14 540 \$
Bonev, Ilian	École de technologie sup.	Utilisation optimale de l'espace de travail des robots parallèles en affrontant certains types de singularités	Fabrication et construction	14 540 \$
Boucheneb, Hanifa	École Polytechnique	Conception et vérification d'un modèle de sécurité à base de réseaux de Petri temporisés	Technologies de l'information et des communications	15 400 \$
Bouchard, Jean-François	U. de Montréal	Étude de la synaptogenèse et de la plasticité neuronale dans le système nerveux central de mammifère.	Organismes vivants	14 540 \$
Bouarab, Kamal	U. de Sherbrooke	Facteurs qui contrôlent le pouvoir pathogène de Septoria lycopersici et les gènes de résistance induits chez la tomate au cours de l'infection	Ressources naturelles	15 400 \$
Bouaanani, Najib	École Polytechnique	Étude numérique de l'interaction sismique glace-barrage-réservoir	Fabrication et construction	15 400 \$
Brochu, Mathieu	U. McGill	Évaluation des propriétés de joints composites nanométriques à haute température utilisés pour sceller les piles à combustible à électrolyte céramique.	Matériaux	20 000 \$
Burrus, Vincent	U. de Sherbrooke	Spécificité de la relaxase TraI pour l'oriT associée chez les éléments intégratifs et conjuguatifs de la famille SXT/R391	Organismes vivants	20 000 \$
Caloz, Christophe	École Polytechnique	Dispositifs Micro-ondes Basés sur des Structures de Métamatériaux incluant des Films Ferroélectriques Minces	Technologies de l'information et des communications	20 000 \$

PROGRAMME DE SUBVENTIONS

Établissement de nouveaux chercheurs (volet individuel), année de crédit 2006-2007

Responsable	Établissement	Titre	Domaine	Montant accordé (Fonct.)
Cameron, Christopher	U. de Montréal	Une étude taxonomique des hemichordates d'enteropneust	Organismes vivants	20 000 \$
Caporossi, Gilles	HEC Montréal	Système d'aide à la découverte scientifique en théorie des graphes	Structures abstraites	15 400 \$
Capus, Laurence	U. Laval	Un cadre méthodologique et technologique pour les systèmes éducationnels utilisant des exemples	Technologies de l'information et des communications	15 400 \$
Assi, Chadi	U. Concordia	Un nouveau paradigme pour la restauration rapide des réseaux optiques intelligents de transport de données	Technologies de l'information et des communications	15 400 \$
Charron, Jean-Philippe	École Polytechnique	Assurer la durabilité des infrastructures de génie civil par l'étude des propriétés de transport du béton armé en conditions de service	Matériaux	20 000 \$
Charette, Paul	U. de Sherbrooke	Nouvelles modalités biophotoniques pour la caractérisation des matériaux vivants	Méthodologies, techniques et instrumentation	15 400 \$
Chartrand, Patrice	École Polytechnique	Modélisation de la dégradation chimique des constituants minéralogiques des réfractaires par les alliages d'aluminium et les sels fondus	Matériaux	15 400 \$
Cheng, Li Zhen	U. Q. en Abitibi-Témiscamingue	Développement d'une nouvelle technique d'interprétation fusionnant les données géophysiques et les informations géologiques	Méthodologies, techniques et instrumentation	20 000 \$
Chen, Zhi	U. Concordia	Faire progresser la simulation environnementale et la modélisation du risque stochastiques – à ensembles flous, au moyen d'un petit système informatique haute performance	Environnement	14 540 \$
Ruiz-Feria, Ciro Abel	U. McGill	L'hypertension Pulmonaire des Poulets à Griller.	Ressources naturelles	15 400 \$
Clerk, Aashish	U. McGill	Bruit de charge dans les systèmes mésoscopiques quantiques	Nature et interactions de la matière	14 540 \$
Cloutier, Jean-François	U. McGill	Mécanismes moléculaires impliqués dans le développement du système olfactif accessoire chez la souris.	Organismes vivants	15 400 \$
Collins, Shawn	U. de Montréal	Cible la Chiralité "Plane": Nouveaux Directions en le Métathèse d'Oléfine Asymétrique.	Nature et interactions de la matière	15 400 \$
Cosa, Gonzalo	U. McGill	Les investigations spectroscopiques des interactions supramoléculaires dans le système biologique nanostructuré	Nature et interactions de la matière	14 540 \$
Cumming, Andrew	U. McGill	Les champs magnétiques des étoiles à neutrons émettant des bouffées de rayons X	Nature et interactions de la matière	14 540 \$
DesRochers, Annie	U. Q. en Abitibi-Témiscamingue	L'étude écophysiological des liens racinaires	Ressources naturelles	15 400 \$
Despland, Emma	U. Concordia	La Quête alimentaire chez une chenille grégaire	Organismes vivants	15 400 \$
Deschênes, François	U. de Sherbrooke	Modélisation de phénomènes physiques impliqués dans la formation d'images optiques pour l'extraction d'indices de profondeur.	Technologies de l'information et des communications	15 400 \$
Devabhaktuni, Vijaya Kumar	U. Concordia	Méthodologies de Modélisation, Conception et Optimisation Assistées par Ordinateur pour Circuits et Systèmes à Haute Fréquence de la Prochaine Génération.	Méthodologies, techniques et instrumentation	20 000 \$
Dobbs, Matt	U. McGill	Instrumentation et analyse de données pour le télescope du pôle Sud - un outil pour mesurer l'énergie sombre de l'univers	Nature et interactions de la matière	20 000 \$
Dolatabadi, Ali	U. Concordia	Analyse de l'écoulement de particules denses dans les processus de vaporisation	Méthodologies, techniques et instrumentation	14 540 \$
Eck, Douglas	U. de Montréal	Nouvelles méthodes des apprentissage automatique pour la perception de la musique et la performance de la musique	Technologies de l'information et des communications	15 400 \$
Fernandez, José M.	École Polytechnique	Refroidissement algorithmique: théorie et applications; Détection d'intrus sur les réseaux informatiques.	Technologies de l'information et des communications	19 915 \$
Fontaine, Frédéric-Georges	U. Laval	Synthèse de ligands bifonctionnels de type Al-P, leur coordination à des composés d'iridium et de rhodium et l'utilité des complexes résultant dans l'activation des liens C-H.	Nature et interactions de la matière	14 540 \$
Fortin, Claude	Institut national de la recherche scientifique (INRS)	Rôle des facteurs environnementaux sur la biodisponibilité d'éléments traces en milieu aquatique.	Environnement	15 400 \$
Fortin, Daniel	U. Laval	Changements de l'habitat et organisation des communautés fauniques en forêts irrégulières aménagées	Organismes vivants	14 540 \$
Fréchette, Luc	U. de Sherbrooke	Micro piles à combustible autorégulées	Énergie	14 540 \$
Frigon, Jean-François	École Polytechnique	Techniques de contrôle de la liaison de données pour des systèmes de télécommunications sans-fil à entrées multiples-sorties multiples (MIMO).	Technologies de l'information et des communications	14 540 \$
Gagnon, Etienne	U. du Québec à Montréal	Machine virtuelles portables et efficaces	Technologies de l'information et des communications	15 400 \$

PROGRAMME DE SUBVENTIONS

Établissement de nouveaux chercheurs (volet individuel), année de crédit 2006-2007

Responsable	Établissement	Titre	Domaine	Montant accordé (Fonct.)
Garant, Dany	U. de Sherbrooke	Quantification de la variabilité génétique des populations naturelles par une approche d'intégration de la génétique quantitative	Organismes vivants	20 000 \$
Gervais, Guillaume	U. McGill	RMN résistive pulsée dans le GaAs	Nature et interactions de la matière	14 540 \$
Godbout, Nicolas	École Polytechnique	Banc d'essais de cryptographie quantique dans les fibres optiques	Technologies de l'information et des communications	15 400 \$
Gosselin, Louis	U. Laval	Optimisation de systèmes de refroidissement par conduction et par convection : comparaison entre deux approches émergentes.	Énergie	14 540 \$
Granger, Éric	École de technologie sup.	Détection de changements et apprentissage incrémental pour la reconnaissance automatique par le biais des réseaux de neurones ARTMAP	Technologies de l'information et des communications	20 000 \$
Gregory-Eaves, Irene	U. McGill	Analyse quantitative de la qualité de l'eau et de la dynamique des macrophytes dans les lacs du Sud du Québec au cours des quelque 500 dernières années.	Environnement	20 000 \$
Gross, Warren	U. McGill	Architectures reconfigurables pour les microsystèmes de traitement du signal	Technologies de l'information et des communications	14 540 \$
Guastavino, Catherine	U. McGill	Perception auditive de l'espace : localisation et qualité sonore.	Organismes vivants	20 000 \$
Haboudane, Driss	U. du Québec à Chicoutimi	Extraction des variables biochimiques et structurales des cultures à partir des données hyperspectrales: Modélisation, développement d'algorithmes et application en agriculture de précision	Ressources naturelles	15 400 \$
Hagemeister, Nicola	École de technologie sup.	Conception et évaluation d'une prothèse d'épaule	Méthodologies, techniques et instrumentation	15 400 \$
Hamoui, Anas	U. McGill	Architectures mixtes et circuits intégrés à haute vitesse pour les communications numériques sans fil	Technologies de l'information et des communications	14 540 \$
Hamoudi, Safia	U. Laval	Adsorbants fonctionnalisés pour la déphosphatation des effluents émanant des activités agricoles et agroalimentaires	Environnement	20 000 \$
Hamel, Sylvie	U. de Montréal	Algorithmes et langages vectoriels avec applications en bioinformatique.	Structures abstraites	15 400 \$
Hamouda, Walaa	U. Concordia	Améliorations des performances en utilisant le codage du canal dans les systèmes MIMO.	Technologies de l'information et des communications	15 400 \$
Hayden, Patrick	U. McGill	Traitement distribué de l'information quantique	Structures abstraites	20 000 \$
Houle, Alain	U. de Sherbrooke	Technologies nouvelles pour le développement des réseaux de communication par fibre optique	Technologies de l'information et des communications	15 400 \$
Humphries, Murray	U. McGill	Le rôle de la disponibilité énergétique dans les patrons annuels d'activité de mammifères sauvages	Organismes vivants	15 400 \$
Iftimie, Radu	U. de Montréal	Un étude de dynamique moléculaire ab initio des réactions avec transfert d'électrons en biologie	Nature et interactions de la matière	20 000 \$
Imbeau, Louis	U. Q. en Abitibi-Témiscamingue	Liens fonctionnelles expliquant la disponibilité et l'utilisation des arbres à cavités et des chicots par les oiseaux et les mammifères de la forêt boréale de l'Est du Canada	Organismes vivants	15 400 \$
Izquierdo, Ricardo	U. du Québec à Montréal	Hétérostructures hybrides semiconducteur organique-nanoparticules : Étude fondamentale et applications dans des dispositifs combinant les propriétés de photogénération de charges et d'émission.	Systèmes et procédés	20 000 \$
Khama, Nawwaf	U. Concordia	Automatisation de l'identification des cellules et extraction des caractéristiques à partir d'images microscopiques	Technologies de l'information et des communications	15 400 \$
Khazaka, Roni	U. McGill	Algorithmes Rapides pour la Simulation des Circuits à Fréquences Radio	Technologies de l'information et des communications	15 400 \$
Kilfoil, Maria	U. McGill	Programme condensé doux expérimental de physique de matière pour étudier des phénomènes microscopiques de structure, de dynamique et de non-équilibre dans une gamme des matériaux mous.	Nature et interactions de la matière	15 400 \$
Kleitz, Freddy	U. Laval	Développement de nanomatériaux hybrides organiques-inorganiques à haute porosité pour l'adsorption sélective de dioxyde de carbone	Matériaux	20 000 \$
Koné, Mamadou Tadiou	U. Laval	Interaction des services Web	Technologies de l'information et des communications	15 400 \$

PROGRAMME DE SUBVENTIONS

Établissement de nouveaux chercheurs (volet individuel), année de crédit 2006-2007

Responsable	Établissement	Titre	Domaine	Montant accordé (Fonct.)
Labib, Richard	École Polytechnique	Nouveau modèle hybride de prévision hydrologique associant processus stochastiques et réseaux de neurones artificiels	Structures abstraites	15 400 \$
Lague, Patrick	U. Laval	Modélisation théorique des interactions entre lipides et protéines membranaires à l'aide des équations intégrales	Nature et interactions de la matière	19 500 \$
Lajeunesse, Patrick	U. Laval	L'évolution géologique et géomorphologique du fond marin de l'estuaire du Saint-Laurent au Quaternaire	Environnement	20 000 \$
Lamontagne, Luc	U. Laval	Système intelligent de réponse au courrier électronique	Technologies de l'information et des communications	14 540 \$
Langlois, Pierre	École Polytechnique	Oscillateurs numériques à haute performance et faible consommation de puissance	Technologies de l'information et des communications	20 000 \$
Larsson, Hans	U. McGill	La condensation squelettique des vertébrés : Évolution et développement	Organismes vivants	15 400 \$
Lavoie, Martin	U. Laval	Impacts des perturbations écologiques sur les forêts boréales des régions subalpines: une perspective plurimillénaire	Environnement	14 089 \$
Leask, Richard	U. McGill	Élaboration de la méthode moléculaire photochromique de visualisation d'écoulement	Méthodologies, techniques et instrumentation	14 540 \$
Leclerc, Corey	U. McGill	L'oxydation partielle du méthane avec des catalyseurs bimétalliques	Énergie	14 540 \$
Legeron, Frederic	U. de Sherbrooke	Conception parasismique des ponts en zone de moyenne sismicité	Méthodologies, techniques et instrumentation	14 540 \$
Le Hur, Karyn	U. de Sherbrooke	Nouveaux systèmes Kondo dans des structures artificielles mésoscopiques	Matériaux	15 400 \$
Lemire, Daniel	Télé-Université	Recherche et composition d'objets d'apprentissage par filtrage collaboratif	Technologies de l'information et des communications	20 000 \$
Leung, Brian	U. McGill	Prévision de la propagation des espèces invasives : données, échelle et incertitude	Environnement	14 540 \$
Li, Hung-Wen	U. McGill	étude de Simple-molécule des protéines de réparation l'ADN	Organismes vivants	20 000 \$
Lovejoy, Connie	U. Laval	Biodiversité et écologie des protistes heterotrophiques marins dans l'Océan Arctique	Environnement	14 540 \$
Lupien, Christian	U. de Sherbrooke	Étude de l'ordre électronique à l'échelle atomique dans des systèmes d'électrons corrélés avec la spectroscopie à balayage par effet tunnel	Nature et interactions de la matière	20 000 \$
Maier, Martin	Institut national de la recherche scientifique (INRS)	Amélioration par le multiplexage par répartition en longueur d'onde (WDM) du réseau optique passif d'Ethernet (EPON) et du résilient d'anneau de paquet (RPR)	Technologies de l'information et des communications	20 000 \$
Marceau, Daniel	U. du Québec à Chicoutimi	Modélisation par éléments finis des interfaces de contact multiphysiques	Structures abstraites	15 400 \$
Mauzeroll, Janine	U. du Québec à Montréal	Application de méthodes électrochimiques à la détermination de l'efficacité de la catalyse enzymatique pour des supports d'enzyme immobilisées.	Méthodologies, techniques et instrumentation	20 000 \$
Mighri, Frej	U. Laval	Développement de matériaux à haute valeur ajoutée par extrusion réactive	Matériaux	15 400 \$
Moitessier, Nicolas	U. McGill	Conception assistée par ordinateur et synthèse d'inhibiteurs de la cyclophiline A.	Nature et interactions de la matière	15 400 \$
Morency, Catherine	École Polytechnique	Modélisation interactive des données socio-démographiques et de déplacements	Méthodologies, techniques et instrumentation	20 000 \$
Morales, Manuel	U. de Montréal	Applications de la famille des densités hyperboliques généralisées en assurance.	Structures abstraites	20 000 \$
Nadarajah, Sivakumaran	U. McGill	Optimisation multidisciplinaire de systèmes aérodynamiques non-stationnaires	Méthodologies, techniques et instrumentation	15 400 \$
Nicolescu, Eugenia Gabriela	École Polytechnique	Exploration de l'espace des solutions pour la conception des systèmes monopuces- modèles de simulation et analyse des performances -	Technologies de l'information et des communications	15 400 \$
Nigam, Nilima	U. McGill	Algorithmes rapides et précis pour des problèmes dans la dispersion extérieure, et la science des matériaux	Structures abstraites	15 400 \$
Paraschivoiu, Marius	U. Concordia	Développement d'un code de calcul pour la conception de systèmes vibroacoustiques	Méthodologies, techniques et instrumentation	15 400 \$
Pasini, Damiano	U. McGill	L'exploitation du potentiel des microsystèmes	Matériaux	20 000 \$
Pellerin, Christian	U. de Montréal	Etude spectroscopique de nanofilms et nanofibres polymères	Matériaux	20 000 \$
Peter, Yves-Alain	École Polytechnique	Au delà des limites actuelles des micro-miroirs électrostatiques pour l'optique adaptative	Systèmes et procédés	14 540 \$
Petit, Yvan	École de technologie sup.	Modélisation dynamique du genou pour la conception assistée par ordinateur de prothèses de remplacement total	Méthodologies, techniques et instrumentation	20 000 \$

PROGRAMME DE SUBVENTIONS

Établissement de nouveaux chercheurs (volet individuel), année de crédit 2006-2007

Responsable	Établissement	Titre	Domaine	Montant accordé (Fonct.)
Pientka, Brigitte	U. McGill	Vers une infrastructure efficace de gestion de sécurité	Technologies de l'information et des communications	15 400 \$
Pineau, Joelle	U. McGill	Développement d'algorithmes de planification robustes à l'incertitude et leur application à la robotique gériatrique	Technologies de l'information et des communications	14 540 \$
Popovich, Milica	U. McGill	Analyse et conception d'antenne pour applications médicales	Nature et interactions de la matière	20 000 \$
Radecka, Katarzyna	U. Concordia	Vérification et conception testable des circuits réversibles	Technologies de l'information et des communications	15 400 \$
Rivard, Patrice	U. de Sherbrooke	Reconnaissance des patrons de dégradation des ouvrages en béton par couplage de méthodes non destructives	Méthodologies, techniques et instrumentation	15 400 \$
Robert, Claude	U. Laval	Amélioration des procédures de production embryonnaire in vitro et caractérisation de gènes spécifiques au développement précoce chez le bovin.	Organismes vivants	14 540 \$
Robillard, Martin	U. McGill	Modification de systèmes logiciels à l'aide de modules virtuels	Technologies de l'information et des communications	14 540 \$
Robertson, Steven	U. McGill	Recherche de désintégrations rares de mésons B dans le cadre de l'expérience BaBar	Nature et interactions de la matière	15 400 \$
Rochon, André	U. du Québec à Rimouski	Évolution des conditions océaniques de surface et changements climatiques dans l'ouest de l'Arctique Canadien (Mer de Beaufort et Passage du nord-ouest) durant l'Holocène	Environnement	15 400 \$
Rodrigues, Luis	U. Concordia	Systèmes de commande décentralisés affine par secteur	Systèmes et procédés	14 540 \$
Roy, Sébastien	U. Laval	Échantillonnage généralisé dans les systèmes de traitement spatio-temporel et les systèmes MIMO	Technologies de l'information et des communications	15 400 \$
Savage, Jade	U. Bishop's	Systématique et biodiversité des diptères muscoides du sud-est canadien.	Organismes vivants	14 209 \$
Schaper, Frank	U. de Montréal	Complexes métallocénophanes des métaux de transition de la première rangée	Nature et interactions de la matière	20 000 \$
Seaquist, Jonathan	U. McGill	Complémentarité du profil spatial et de l'incertitude relativement à la modélisation et à l'échelonnage des flux de carbone dans les écosystèmes boréaux du Québec	Technologies de l'information et des communications	15 400 \$
Servio, Phillip	U. McGill	Études Cinétiques sur les Hydrates de Méthane et de Dioxyde de Carbone de Structures H et I	Énergie	15 400 \$
Siddiqui, Kamran	U. Concordia	Étude expérimentale pour améliorer l'efficacité thermique des microéchangeurs de chaleur.	Énergie	20 000 \$
Skene, William	U. de Montréal	Matériaux de capteur d'énergie	Matériaux	15 400 \$
Skorobogatiy, Maksim	École Polytechnique	Faire des cristaux photoniques une réalité de chaque jour. Étude des imperfections de fabrication et des manières de les corriger.	Technologies de l'information et des communications	15 400 \$
St-Hilaire, André	Institut national de la recherche scientifique (INRS)	Modélisation géostatistique de la température de l'eau en rivière	Environnement	17 500 \$
St-Onge, Guillaume	U. du Québec à Rimouski	Variations séculaires à millénaires du champ magnétique terrestre au cours de l'Holocène dans le nord du Québec	Environnement	20 000 \$
Stromvik, Martina	U. McGill	Programme intégré de découverte de promoteurs de gènes chez le soya	Organismes vivants	14 540 \$
Tatu, Serioja Ovidiu	Institut national de la recherche scientifique (INRS)	Nouveaux circuits et composants à faible - coût en ondes millimétriques dédiées aux systèmes de communication large - bande sans fil et aux senseurs	Technologies de l'information et des communications	20 000 \$
Therriault, Daniel	École Polytechnique	Nanofabrication d'appareils tridimensionnels par assemblage dirigé	Fabrication et construction	14 540 \$
Tremblay, Réjean	U. du Québec à Rimouski	Performance et diversité génétique chez la mye commune, <i>Mya arenaria</i> .	Organismes vivants	15 400 \$
Vachon, Brigitte	U. McGill	Recherche pour le processus rare de production d'un seul quark Top dans le cadre de l'expérience DZero.	Nature et interactions de la matière	14 540 \$
Vengallatore, Srikar	U. McGill	Dissipation d'énergie dans les structures micromécaniques et nanomécaniques composites	Matériaux	14 540 \$
Western, Tamara	U. McGill	Régulation de la biosynthèse de pectine dans l'enveloppe de la graine d' <i>Arabidopsis thaliana</i>	Organismes vivants	15 400 \$
Wihler, Thomas	U. McGill	Méthodes numériques d'ordre élevé en élasticité	Structures abstraites	20 000 \$
Wing, Boswell	U. McGill	Sur de nouvelles contraintes isotopiques à notre compréhension du cycle biogéochimique global du soufre.	Nature et interactions de la matière	20 000 \$

PROGRAMME DE SUBVENTIONS

Établissement de nouveaux chercheurs (volet individuel), année de crédit 2006-2007

Responsable	Établissement	Titre	Domaine	Montant accordé (Fonct.)
Work, Timothy	U. du Québec à Montréal	La relation entre la biodiversité et les fonctions écosystémiques : Regulation des espèces d'arthropodes par la connectivité des débris ligneux et l'effet sur les taux de la décomposition en forêt boréale	Organismes vivants	19 500 \$
Zayed, Tarek	U. Concordia	Analyse Du Coût De Cycle De Vie Des Conduites Principales De Réseaux De Distribution D'eau	Fabrication et construction	14 540 \$
142				2 353 446 \$

PROGRAMME DE SUBVENTIONS

Programme stratégique de professeurs-chercheurs (volet démarrage), année de crédit 2006-2007

Responsable	Établissement	Titre	Domaine	Montant accordé (Fonct.)
Chapdelaine, Daniel	U. du Québec à Montréal	Synthèse stéréosélective d'une nouvelle classe d'analogues de nucléosides : applications en chimiothérapie, synthèse d'oligonucléotides, d'inhibiteurs d'enzyme et de biomarqueurs.	Nature et interactions de la matière	15 400 \$
1				15 400 \$

PROGRAMME DE SUBVENTIONS

Programme stratégique de professeurs-chercheurs (volet salarial), année de crédit 2006-2007

Responsable	Établissement	Titre	Activité de recherche (Domaine)	Montant accordé
Allaire, Suzanne	U. Laval	Études des processus physiques affectant la variabilité spatio-temporelle d'émissions de gaz sous les conditions climatiques du Québec	Environnement	20 000 \$
Angers, Annie	U. de Montréal	Rôle de la ligase de l'ubiquitine itch dans l'endocytose et le trafic intracellulaire des protéines.	Organismes vivants	35 000 \$
Auclair, Karine	U. McGill	Development of Assays for the Study of Diels-Alderses by Directed Evolution	Organismes vivants	20 000 \$
Ayotte, Patrick	U. de Sherbrooke	Halide segregation and reactivity on ice surfaces / Ségrégation et réactivité des ions halogénures à la surface des glaces.	Environnement	20 000 \$
Azana, Jose	Institut national de la recherche scientifique (INRS)	Traitement des impulsions optiques ultrabrèves destinées aux réseaux de télécommunication de la prochaine génération.	Technologies de l'information et des communications	35 000 \$
Bazinet, Laurent	U. Laval	Mise au point et étude d'un procédé d'électromigration permettant la séparation, la purification et le fractionnement des isoflavones du soya	Systèmes et procédés	20 000 \$
Beisner, Beatrix	U. du Québec à Montréal	Causes et conséquences écologiques de la biodiversité dans les écosystèmes aquatiques d'eau douce	Environnement	35 000 \$
Blanchette, Mathieu	U. McGill	Algorithmes pour l'analyse comparative de séquences biologiques.	Organismes vivants	35 000 \$
Bryant, David James	U. McGill	Improved algorithms for phylogenetic inference using the maximum likelihood criterion.	Technologies de l'information et des communications	20 000 \$
Buffin-Bélanger, Thomas	U. du Québec à Rimouski	Description et modélisation du transport de sédiments dans les rivières graveleuses avec couvert de glace	Environnement	35 000 \$
Cardinal, Christian	École Polytechnique	Décodage à seuil itératif des codes convolutionnels doublement orthogonaux	Technologies de l'information et des communications	35 000 \$
Chapelaine, Daniel	U. du Québec à Montréal	Synthèse stéréosélective d'une nouvelle classe d'analogues de nucléosides : applications en chimiothérapie, synthèse d'oligonucléotides, d'inhibiteurs d'enzyme et de biomarqueurs.	Nature et interactions de la matière	50 000 \$
Csuros, Miklos	U. de Montréal	Large-scale comparative physical mapping	Technologies de l'information et des communications	20 000 \$
Gaboury, Damien	U. du Québec à Chicoutimi	Interactions déformation - magmatisme: implications sur les processus de formation et de distribution des gisements aurifères	Ressources naturelles	35 000 \$
Genest, Jérôme	U. Laval	Instrumentation interférométrique de test et mesure pour les communications optiques.	Méthodologies, techniques et instrumentation	20 000 \$
Gosselin, Frédéric	U. de Montréal	Révéler l'utilisation de l'information dans des tâches de reconnaissance d'objets et de visages au moyen de la technique des bulles	Organismes vivants	20 000 \$
Guichard, Frédéric	U. McGill	Modélisation à grande échelles des écosystèmes côtiers en réponses aux changements environnementaux: rôle des interactions locales et des propriétés émergentes	Environnement	35 000 \$
Jean, Julie	U. Laval	Études thermodynamiques et moléculaires de l'attachement et de la transmission des virus entériques aux surfaces et aux aliments	Organismes vivants	35 000 \$
Laurion, Isabelle	Institut national de la recherche scientifique (INRS)	Influence des changements climatiques sur le réseau alimentaire microbien en milieu lacustre et le transfert des contaminants entre ses différentes composantes	Environnement	20 000 \$
Lehmann, Moritz Felix	U. du Québec à Montréal	Le cycle de l'azote dans les systèmes aquatiques - Approches isotopiques	Environnement	50 000 \$
Maranger, Roxane	U. de Montréal	Le rôle des bactéries dans les transformations d'azote et du carbone dans les rivières: effets sur la production de l'azote nitreux.	Environnement	35 000 \$
Ménard, David	École Polytechnique	Transport et dynamique de spins dans les nanostructures pour le développement de nouveaux dispositifs magnétoélectroniques	Matériaux	35 000 \$
Morandotti, Roberto	Institut national de la recherche scientifique (INRS)	Structures périodiques non-linéaires, solitons et nouveaux matériaux pour commutation optique et traitement du signal.	Matériaux	35 000 \$
Polterovich, Iosif	U. de Montréal	Equation de la chaleur, combinatoire et invariants géométriques	Structures abstraites	20 000 \$

PROGRAMME DE SUBVENTIONS

Programme stratégique de professeurs-chercheurs (volet salarial), année de crédit 2006-2007

Responsable	Établissement	Titre	Activité de recherche (Domaine)	Montant accordé
Psaromiligkos, Ioannis	U. McGill	Integrating space-time block coding, antenna arrays and code division multiple access principles into a single scheme: Finite data record size considerations	Technologies de l'information et des communications	20 000 \$
Ricciardi, Anthony	U. McGill	Evaluation de l'impact et du risque d'invasions aux milieux aquatiques	Environnement	20 000 \$
Rosei, Federico	INRS-Energie et matériaux	Études fondamentales en nanoélectronique et en nanophotonique	Matériaux	20 000 \$
Rousseau, Louis-Martin	École Polytechnique	Méthodes d'optimisation hybridant la programmation par contraintes	Technologies de l'information et des communications	35 000 \$
Saucier, Linda	U. Laval	Élaboration de nouvelles stratégies permettant d'assurer l'innocuité et le contrôle de l'altération microbiologique de la viande en étudiant l'efficacité des systèmes antimicrobiens	Organismes vivants	35 000 \$
Schmitzer, Andreea	U. de Montréal	Les polymères à empreinte moléculaire: mimiques d'enzymes	Matériaux	35 000 \$
Turgeon, Julie	U. Laval	Estimation et analyse du flux génique contemporain chez Fundulus diaphanus (Teleostei : Fundulidae) par les approches de la génomique des populations et de l'écologie du paysage	Organismes vivants	20 000 \$
Vermette, Patrick	U. de Sherbrooke	Development of bioreactors and polymer scaffolds for angiogenesis.	Organismes vivants	20 000 \$
Villemure, Isabelle	École Polytechnique	Caractérisation expérimentale et modélisation du comportement mécanique des plaques de croissance	Organismes vivants	35 000 \$
Wanderley, Marcelo	U. McGill	Interaction Musicien-Instrument : Applications au contrôle gestuel de la synthèse sonore, à la définition de nouveaux instruments de musique et au développement d'interfaces homme-machine génériques	Technologies de l'information et des communications	20 000 \$
34	980 000 \$			

PROGRAMME DE SUBVENTIONS

Projet de recherche en équipe, année de crédit 2006-2007

Responsable	Établissement	Titre	Activité de recherche (Domaine)	Montant accordé
Ait-Kadi, Daoud	U. Laval	Conception et pilotage d'un réseau de création de valeur intégrant la logistique inversée	Systèmes et procédés	48 000 \$
Al-Haddad, Kamal	École de technologie sup.	Convertisseurs électronique de puissance pour réduire la pollution harmonique, améliorer la qualité de l'énergie et permettre la transition sans repercussion des énergies renouvelables vers le réseau	Énergie	44 000 \$
Amyot, Marc	U. de Montréal	Biodisponibilité du mercure envers les microorganismes aquatiques	Environnement	65 000 \$
Angeles, Jorge	U. McGill	Conception et réalisation d'accéléromètres multiaxiaux novateurs	Méthodologies, techniques et instrumentation	50 000 \$
Arguin, Martin	U. de Montréal	Le traitement visuel précoce sous-tendant la lecture	Organismes vivants	58 000 \$
Atalla, Noureddine	U. de Sherbrooke	Démonstration d'un nouveau concept de matériaux à absorption active intrinsèque	Matériaux	50 000 \$
Bélanger, Daniel	U. du Québec à Montréal	Oxydes métalliques mésoporeux: application aux supercapacités électrochimiques hybrides	Énergie	42 782 \$
Berninger, Frank	U. du Québec à Montréal	Comprendre les variations dans le cycle du carbone boreal à travers les cernes de croissance des arbres	Environnement	60 000 \$
Bérubé, Gervais	U. du Québec à Trois-Rivières	Développement et évaluation biologique de nouveaux composés anticancéreux dérivés de stéroïdes pouvant cibler les cancers du sein, de l'utérus et des ovaires	Nature et interactions de la matière	70 000 \$
Bird, David F.	U. du Québec à Montréal	L'origine et soutenance des accumulations massives des cyanobactéries toxiques au Lac Champlain, Québec, et l'impact des cyanotoxines sur la santé de ses ressources halieutiques	Environnement	51 000 \$
Blais, Jean-François	Institut national de la recherche scientifique (INRS)	Stabilisation et décontamination des boues d'épuration municipales et industrielles par couplage des ultrasons à des procédés chimiques et électrochimiques	Environnement	49 000 \$
Boisclair, Daniel	U. de Montréal	Conséquences de la connectivité actuelle et passée sur la biodiversité des communautés de poissons de deux bassins hydrographiques des Laurentides	Environnement	55 000 \$
Bousmina, Mosto Mostapha	U. Laval	Nouvelle approche pour les nanocomposites polymères	Matériaux	50 000 \$
Brown, Gregory G.	U. McGill	Analyse fonctionnelle de protéines végétales médiant les événements post-transcriptionnels dans l'expression et la régulation géniques	Organismes vivants	51 000 \$
Carignan, Claude	U. de Montréal	Laboratoire d'Instrumentation Astronomique	Méthodologies, techniques et instrumentation	62 782 \$
Carrier, Julie	U. de Montréal	Impact de la privation de sommeil sur contrôle postural au cours du vieillissement	Organismes vivants	46 000 \$
Charbonneau, Paul	U. de Montréal	Avalanches et prédiction des éruptions solaires	Nature et interactions de la matière	37 782 \$
Chen, Lawrence R.	U. McGill	La tomographie optique basée sur la cohérence à deux bandes (DOCTOR)	Méthodologies, techniques et instrumentation	80 550 \$
Chouinard, Jean-Yves	U. Laval	Étude de l'effet des structures éoliennes sur la radiodiffusion des signaux de télévision numérique	Technologies de l'information et des communications	50 000 \$
Cline, James	U. McGill	L'Énergie Sombre de l'Univers	Nature et interactions de la matière	68 550 \$
Cooper, David	U. McGill	Biodégradation des composés pharmaceutiques	Environnement	46 000 \$
Cooperstock, Jeremy	U. McGill	Unités agenceables: Réseau d'Environnements Immersifs pour Collaboration à Distance	Technologies de l'information et des communications	40 000 \$
Chouteau, Michel C.	École Polytechnique	Détermination du champ des conductivités hydrauliques par modélisation et par intégration de données hydrogéologiques et géophysiques	Environnement	45 000 \$
Coulombe, Sylvain	U. McGill	Développement d'un procédé de synthèse et étude fondamentale des nanofluides	Systèmes et procédés	40 782 \$
Crainic, Teodor Gabriel	U. du Québec à Montréal	Application de la logistique urbaine dans le contexte Nord Américain	Méthodologies, techniques et instrumentation	57 000 \$
Darmon, Henri	U. McGill	Les points CM en analyse et arithmétique diophantiennes	Structures abstraites	60 000 \$
del Giorgio, Paul	U. du Québec à Montréal	Le rôle des écosystèmes aquatiques dans les bilans régionaux de carbone du sud du Québec: une approche intégratrice et à l'échelle du bassin versant sur l'origine et l'importance des émissions de CO2	Environnement	65 000 \$

PROGRAMME DE SUBVENTIONS

Projet de recherche en équipe, année de crédit 2006-2007

Responsable	Établissement	Titre	Activité de recherche (Domaine)	Montant accordé
Devroye, Luc	U. McGill	Algorithmes geometriques avec applications	Technologies de l'information et des communications	70 000 \$
De Vernal, Anne	U. du Québec à Montréal	La circulation thermohaline de l'océan et le climat amphi-atlantique sans glace pérenne dans l'Océan Arctique	Environnement	35 000 \$
Doré, Guy	U. Laval	Détérioration des chaussées routières au dégel : étude des mécanismes et mitigation	Méthodologies, techniques et instrumentation	36 000 \$
Drissen, Laurent	U. Laval	Cinématique et évolution chimique de l'environnement d'étoiles massives	Nature et interactions de la matière	70 550 \$
Dubreuil, Daniel	U. de Montréal	Utilisation d'une toxine bactérienne pour le ciblage de cellules cancéreuses	Organismes vivants	51 000 \$
Dumas, Guy	U. Laval	Preuve de concept et optimisation d'un aéro/hydrogénérateur à ailes oscillantes pour la conversion d'énergie éolienne ou marémotrice en électricité	Énergie	50 000 \$
El-Mabrouk, Nadia Sophie	U. de Montréal	Méthodes formelles pour l'inférence de relations d'évolution entre les séquences génomiques	Méthodologies, techniques et instrumentation	50 000 \$
Fontaine, Frédéric-Georges	U. Laval	Immobilisation de catalyseurs organométalliques de platine sur des matériaux mésoporeux SBA-15 et l'étude de leurs propriétés catalytiques pour la fonctionnalisation du méthane	Matériaux	36 782 \$
Fortin, Claudette	U. Laval	Bénéfice en multitâche: Intégration temps et objet	Organismes vivants	16 350 \$
Gagné, Stéphane	U. Laval	Structure-fonction de la protéine de capsid du virus de la mosaïque de la papaye et design rationnel de protéines chimériques	Organismes vivants	60 000 \$
Galiana, Francisco Daniel	U. McGill	Vulnérabilité des réseaux électriques à des pannes délibérées	Énergie	55 550 \$
Garnier, Alain	U. Laval	Caractérisation cellulaire par Microscopie Hyperspectrale Assistée par Ordinateur (MHAO)	Méthodologies, techniques et instrumentation	44 000 \$
Gauthier, Gilles	U. Laval	Impact des changements climatiques sur la dynamique trophique des communautés terrestres de la toundra Arctique	Environnement	70 000 \$
Geitmann, Anja	U. de Montréal	Modélisation biomécanique de l'architecture d'une cellule végétale vivante avec la méthode des éléments finis	Organismes vivants	60 000 \$
Girard, Éric	U. du Québec à Montréal	Modélisation régionale du climat nordique	Environnement	46 000 \$
Gobeil, Charles	Institut national de la recherche scientifique (INRS)	Stratigraphie, flux et inventaires des métaux traces	Environnement	70 000 \$
Gutter, Peter	U. McGill	Etude des phénomènes quantiques aux températures ultra-basses par microscopie à force atomique	Méthodologies, techniques et instrumentation	68 550 \$
Guertin, Michel	U. Laval	La dynamique moléculaire de l'hémoglobine trHbN de Mycobacterium tuberculosis	Organismes vivants	47 000 \$
Guibault, François	École Polytechnique	Validation d'une méthodologie d'adaptation de maillages hybrides pour la simulation d'écoulement visqueux à haut nombre de Reynolds	Structures abstraites	34 000 \$
Guo, Hong	U. McGill	Étude des points de contact dans les dispositifs nanoélectroniques moléculaires	Nature et interactions de la matière	29 782 \$
Hafid, Abdelhakim	U. de Montréal	Un système adaptatif de déploiement de bande passante, avec garanties de service, pour la Grille	Technologies de l'information et des communications	45 000 \$
Hansen, Pierre	HEC Montréal	Optimisation en exploitation de données (Data Mining)	Structures abstraites	45 000 \$
Harnad, John	U. Concordia	Théorie spectrale des matrices aléatoires et des déformations isomonodromiques	Structures abstraites	45 000 \$
Harvey, Pierre	U. de Sherbrooke	Conception de nouveaux matériaux organisés par interactions supramoléculaires en relation avec les dispositifs "Organic Light Emitting Diodes" (OLED) plus performants.	Matériaux	42 782 \$
Hayward, Vincent	U. McGill	Informatisation du graphisme tactile à l'usage des personnes aveugles ou handicapées visuelles	Technologies de l'information et des communications	42 000 \$
Ilinca, Adrian	U. du Québec à Rimouski	Étude du givrage des éoliennes	Énergie	45 000 \$
Jacques, Mario	U. de Montréal	Identification de facteurs impliqués dans la pathogénie de l'infection causée par Haemophilus parasuis	Organismes vivants	65 000 \$
Jakobson, Dmitry	U. McGill	Geometrie des valeurs et fonctions propres	Structures abstraites	60 000 \$
Jaumard, Brigitte	U. Concordia	Optimisation de la conception, de la gestion et de la planification des réseaux optiques WDM	Technologies de l'information et des communications	65 000 \$

PROGRAMME DE SUBVENTIONS

Projet de recherche en équipe, année de crédit 2006-2007

Responsable	Établissement	Titre	Activité de recherche (Domaine)	Montant accordé
Jean, Julie	U. Laval	Développement et validation de stratégies moléculaires pour la concentration et la détection des norovirus dans des échantillons hydriques, environnementaux, alimentaires et cliniques.	Ressources naturelles	50 000 \$
Keillor, Jeffrey Wayne	U. de Montréal	L'ingénierie d'un biocatalyseur pour la modification des peptides	Nature et interactions de la matière	56 000 \$
Kirk, Andrew	U. McGill	Capteurs pleinement intégrés, utilisant les résonances de surfaces de réseaux de diffraction	Méthodologies, techniques et instrumentation	76 550 \$
Kövecses, Jozsef	U. McGill	Identification des Paramètres Dynamiques et des Modèles des Systèmes Multi-Corps	Méthodologies, techniques et instrumentation	48 000 \$
Kramer, Donald Lawrence	U. McGill	Conséquences écologiques et évolutives d'un apport en nourriture sur des populations animales naturelles	Organismes vivants	60 000 \$
Labeau, Fabrice	U. McGill	Optimisation multi-couches pour la transmission de données multimédia	Technologies de l'information et des communications	40 000 \$
Lakis, Aouni A.	École Polytechnique	Vibrations induites par les écoulements turbulents agissant sur un système fluide-structure.	Énergie	50 000 \$
Langer, Ira Michael Samuel	U. McGill	Reconstruction multi-échelle de scènes tridimensionnelles complexes	Technologies de l'information et des communications	40 000 \$
Lapalme, Guy	U. de Montréal	Organiser et classifier: droit et nouveaux médias	Structures abstraites	45 000 \$
Lapointe, Jacques	U. Laval	Conception, synthèse et caractérisation de nouveaux inhibiteurs d'aminocyl-ARNt synthétases, pour l'étude de leur mécanisme réactionnel, et la recherche de nouveaux bactériocides.	Organismes vivants	65 000 \$
Laprade, Raynald	U. de Montréal	Influence du suc intestinal sur l'activité insecticide des toxines de Bacillus thuringiensis	Organismes vivants	52 000 \$
Laurendeau, Denis	U. Laval	PLACEBO-IPP: Planification en curiethérapie - Environnement de simulation biologique de l'oedème pour le implants permanents de la prostate	Technologies de l'information et des communications	45 000 \$
Laurin, Jean-Jacques	École Polytechnique	Système de tomographie micro-ondes pour la détection du cancer du sein	Méthodologies, techniques et instrumentation	50 000 \$
Lechowicz, Martin J.	U. McGill	Consequences ecologiques de l'origine des especes	Environnement	85 000 \$
Léger, Pierre	École Polytechnique	Résistance sismique des bâtiments multi-étagés contreventés par des murs de refend et treillis d'acier: essais à grande échelle sur simulateur sismique	Fabrication et construction	52 000 \$
Leroux, Jean-Christophe	U. de Montréal	Mise au point et caractérisation d'un chélateur polymère de la gliadine	Matériaux	40 782 \$
Levesque, Roger	U. Laval	Génomique bactérienne fonctionnelle et nouveaux antimicrobiens	Ressources naturelles	50 000 \$
Lewis, Laurent J.	U. de Montréal	Auto-assemblage de structures nanométriques - une étude numérique	Matériaux	42 782 \$
Li, Chaojun	U. McGill	Chimie Verte : Synthèse et électrosynthèse organiques en milieux non polluants	Environnement	48 000 \$
Madramootoo, Chandra Alastair	U. McGill	L'impact de la gestion des pratiques agricoles sur les communautés microbiennes du sol	Environnement	43 000 \$
Magnan, Pierre	U. du Québec à Trois-Rivières	Transferts trophiques dans un lac fluvial: effets de la qualité alimentaire sur la productivité biologique	Environnement	50 000 \$
Marchand, Jacques	U. Laval	Vers une gestion optimale des structures en béton atteintes de RAG	Matériaux	40 000 \$
Martinu, Ludvik	École Polytechnique	Revêtements protecteurs nano-composites intelligents pour les moteurs d'avions	Matériaux	70 550 \$
Marcotte, Patrice	U. de Montréal	Optimisation par les prix.	Technologies de l'information et des communications	54 000 \$
Martel, Richard	U. de Montréal	Élaboration de diodes électroluminescentes activées par un courant spin polarisé	Matériaux	59 550 \$
Matton, Daniel Philippe	U. de Montréal	Caractérisation de modules de transduction de signaux impliqués dans le développement et le métabolisme végétal	Organismes vivants	68 000 \$
Meunier, Michel	École Polytechnique	Nanoparticules optiques préparées par ablation laser femtoseconde en milieu liquide à des fins de biodétection	Matériaux	50 550 \$
Côté, Michel	U. de Montréal	Élaboration d'un nouveau matériau aux propriétés électroniques taillées sur mesure	Matériaux	47 000 \$
Michaud, François	U. de Sherbrooke	Études écosystémiques des interactions humain-robot	Technologies de l'information et des communications	45 000 \$

PROGRAMME DE SUBVENTIONS

Projet de recherche en équipe, année de crédit 2006-2007

Responsable	Établissement	Titre	Activité de recherche (Domaine)	Montant accordé
Moisan, Michel	U. de Montréal	Étude physico-chimique des mécanismes d'inactivation de microorganismes par l'ozone gazeux en milieu sec et humide	Nature et interactions de la matière	40 550 \$
Mousseau, Normand	U. de Montréal	La structure du silicium amorphe — défauts, ordre local et relaxation	Matériaux	55 782 \$
O'Neill, Norman T.	U. de Sherbrooke	Téledétection des aérosols et impacts de leurs effets climatiques dans les hautes latitudes nord	Environnement	59 500 \$
Ostry, David J.	U. McGill	Études des contrôles du mouvement humain: La nature de l'apprentissage moteur	Organismes vivants	48 000 \$
Ozaki, Tsuneyuki	Institut national de la recherche scientifique (INRS)	Source de rayonnement X ultra-rapide et application à l'imagerie dynamique.	Méthodologies, techniques et instrumentation	67 550 \$
Parent, Diane	U. Laval	Méthode d'évaluation de la durabilité des systèmes de production agricole	Ressources naturelles	55 000 \$
Paultre, Patrick	U. de Sherbrooke	Réhabilitation sismique des ponts au Québec : du laboratoire à la pratique	Méthodologies, techniques et instrumentation	67 500 \$
Pézolet, Michel	U. Laval	Structure de la soie d'araignée: de la glande à la fibre	Nature et interactions de la matière	48 000 \$
Pichette, André	U. du Québec à Chicoutimi	Évaluation du potentiel antibiotique et anticancéreux de matrices végétales de la forêt boréale	Ressources naturelles	46 000 \$
Pienitz, Reinhard	U. Laval	Les émissions des GES par les lacs de thermokarst au Québec: passé, présent et futur	Environnement	50 000 \$
Pierre, Samuel	École Polytechnique	Conception et analyse de réseaux de capteurs sans fil	Technologies de l'information et des communications	42 000 \$
Pignolet, Alain	Institut national de la recherche scientifique (INRS)	Dispositifs hybrides organiques-inorganiques de base pour la micro- et nanoélectronique	Matériaux	63 550 \$
Popovic, Radovan	U. du Québec à Montréal	Détermination d'un indice de toxicité de haute sensibilité envers les métaux en utilisant des bioessais algaux et des méthodes de chimie analytiques	Environnement	54 000 \$
Prud'homme, Robert Émery	U. de Montréal	Synthèse et auto-assemblage de copolymères séquencés à des fins de nanomatériaux versatiles thermo- et photosensibles	Matériaux	47 782 \$
Ptito, Maurice	U. de Montréal	Implication de la commissure intercolliculaire dans le recouvrement visuel suite à une hémicortectomie unilatérale chez le chat.	Organismes vivants	62 000 \$
Raghavan, Vijaya	U. McGill	Extraction micro-onde d'éléments fonctionnels et nutraceutiques issus de matériaux végétaux	Ressources naturelles	50 000 \$
Reven, Linda	U. McGill	Dispersion et Assemblage Contrôlés de Nanoparticules dans des Matrices Organiques	Nature et interactions de la matière	62 000 \$
Richard, François	U. Laval	Les cellules souches germinales dans la moelle osseuse, vraie ou fausse?	Organismes vivants	44 000 \$
Rivest, Louis-Paul	U. Laval	Estimation et tests statistiques pour données bivariées tronquées	Structures abstraites	60 000 \$
Roué, Lionel	Institut national de la recherche scientifique (INRS)	Élaboration de matériaux hydruables hautement performants pour batteries Ni-MH	Énergie	60 000 \$
Sansò, Brunilde	École Polytechnique	Performance, design et fiabilité de réseaux de télécommunications avec différenciation de services.	Technologies de l'information et des communications	70 550 \$
Savaria, Yvon	École Polytechnique	Méthodes de vérification et de raffinement automatisés de systèmes électroniques complexes	Technologies de l'information et des communications	45 000 \$
Sawan, Mohamad	École Polytechnique	Microsystèmes dédiés à l'interface du cortex visual primaire: modélisation et validation expérimentale	Méthodologies, techniques et instrumentation	52 000 \$
Schiettekatte, François	U. de Montréal	Synthèse de couches ultra-minces de siliciures sur silicium cristallin et endommagé étudiés par nanocalorimétrie et profilométrie à haute résolution en profondeur	Matériaux	57 782 \$
Seguin, Philippe	U. McGill	Utilisation d'éliciteurs afin d'augmenter la valeur nutraceutique du soja	Ressources naturelles	55 000 \$
Sleiman, Hanadi Farouk	U. McGill	Reconnaissance moléculaire aux interfaces : vers les polymères «ADN-mimétiques»	Matériaux	57 782 \$
Soucy, Gervais	U. de Sherbrooke	Comportement thermo-chimio-mécanique d'une cathode dans une cuve Hall-Héroult	Systèmes et procédés	43 782 \$
Stathopoulos, Théodore	U. Concordia	Dispersion des émissions provenant des bâtiments et contamination des prises d'air frais dans un milieu urbain	Environnement	52 000 \$
Steimle, Viktor	U. de Sherbrooke	Le complexe majeur d'histocompatibilité de classe II comme système modèle de la régulation génique par la chromatine; mécanismes locaux et à distance	Organismes vivants	43 000 \$

PROGRAMME DE SUBVENTIONS

Projet de recherche en équipe, année de crédit 2006-2007

Responsable	Établissement	Titre	Activité de recherche (Domaine)	Montant accordé
Szczecinski, Leszek	Institut national de la recherche scientifique (INRS)	Modulation et codage adaptatifs pour récepteurs itératifs à faible complexité dans des systèmes MIMO	Technologies de l'information et des communications	40 000 \$
Szpunar, Jerzy A.	U. McGill	Extraction de l'hydrogene par utilisation de membranes nano-poreuses ordonnees	Énergie	35 000 \$
Thérien, Denis	U. McGill	Applications de méthodes algébriques à des problèmes de la théorie du calcul.	Structures abstraites	42 000 \$
Tremblay, Francine	U. Q. en Abitibi-Témiscamingue	Impacts des liens génétiques et physiologiques sur la structure clonale et la dynamique naturelle des peuplements de peuplier faux-tremble (Populus tremuloides)	Ressources naturelles	48 000 \$
Vengallatore, Srikar	U. McGill	Fabrication par assemblage dirigé de pile électrochimique à chambre unique	Matériaux	45 000 \$
Vidal, François	Institut national de la recherche scientifique (INRS)	Génération d'impulsions laser attosecondes isolées et intenses à partir de cibles solides	Nature et interactions de la matière	51 782 \$
Warburton, Andreas	U. McGill	Développement d'algorithmes d'identification de particules pour le système de déclenchement de l'expérience ATLAS au laboratoire CERN	Nature et interactions de la matière	65 550 \$
Williams-Jones, Anthony Eric	U. McGill	La solubilité du molybdène, du cuivre, et de l'or dans les gaz magmatiques: implications métallogéniques.	Ressources naturelles	50 000 \$
Wood, Paula	U. Concordia	Une technique d'électromouillage pour le transport de gouttelettes biologiques dans les microcanaux	Systèmes et procédés	50 000 \$
Worsley, Keith John	U. McGill	Inférence bayésienne et fréquentiste pour données spatio-temporelles d'imagerie	Structures abstraites	45 000 \$
Wuest, James D.	U. de Montréal	Assemblage et caractérisation à haut débit de nanostructures peptidiques et leurs applications en médecine et en science de matériaux	Matériaux	57 782 \$
Zhu, Julian X.X.	U. de Montréal	Biocapteurs à base de nanoparticules de polymères	Matériaux	53 550 \$
126				6 566 112 \$



PROGRAMME DE SUBVENTIONS

Regroupements stratégiques, année de crédit 2006-2007

Responsable	Établissement	Titre	Activité de recherche (Domaine)	Montant accordé
Baum, Shari R.	U. McGill	Centre de recherche sur le langage, le mental et le cerveau (CRLMC)	Organismes vivants	100 100 \$
Beaulieu, Carole	U. de Sherbrooke	Centre de recherche en amélioration végétale (Centre SÈVE)	Environnement	450 000 \$
Bégin, Yves	U. Laval	Centre d'études nordiques (CEN)	Environnement	437 938 \$
Carreau, Pierre J.	École Polytechnique	Centre de recherche en plasturgie et composites (CREPEC)	Matériaux	450 000 \$
De Vernal, Anne	U. du Québec à Montréal	Centre de recherche en géochimie et géodynamique (GEOTOP-UQAM-McGill)	Environnement	423 000 \$
Fafard, Mario	U. du Québec à Chicoutimi	REGAL: Regroupement stratégique sur l'aluminium	Matériaux	455 000 \$
Gendreau, Michel	U. de Montréal	Centre interuniversitaire de recherche sur les réseaux d'entreprise, la logistique et le transport (CIRRELT)	Systèmes et procédés	310 000 \$
Gottschalk, Marcelo Gabriel	U. de Montréal	Centre de Recherche en Infectiologie Porcine (CRIP)	Organismes vivants	375 000 \$
Gutter, Peter	U. McGill	Regroupement québécois sur les matériaux de pointe (RQMP)	Matériaux	846 300 \$
Guay, Daniel	Institut national de la recherche scientifique (INRS)	Centre Québécois de Recherche en Énergie Durable (CQRÉD)	Énergie	75 000 \$
Joncas, Gilles	U. Laval	Centre Observatoire du Mont Mégantic (OMM)	Nature et interactions de la matière	323 750 \$
Lalonde, François	U. de Montréal	Centre de recherches mathématiques (CRM)	Structures abstraites	455 000 \$
Lamarche, Benoît	U. Laval	Institut des nutraceutiques et des aliments fonctionnels (INAF)	Organismes vivants	300 000 \$
Laurendeau, Denis	U. Laval	Regroupement stratégique pour l'Étude des Environnements PARTagés Intelligents répartis: REPARTI	Technologies de l'information et des communications	330 000 \$
Levasseur, Maurice	U. Laval	Groupe interinstitutionnel de recherches océanographiques de Québec (QUÉBEC-OCÉAN)	Environnement	436 625 \$
Lin, Charles	U. McGill	Centre sur les changements climatiques et l'environnement global (C3EG)	Environnement	250 000 \$
Malhamé, Roland P.	HEC Montréal	Groupe d'études et de recherche en analyse des décisions (GERAD)	Technologies de l'information et des communications	364 000 \$
Marchand, Jacques	U. Laval	Centre de recherche sur les infrastructures en béton (CRIB)	Fabrication et construction	326 594 \$
Margot, Joëlle	U. de Montréal	Plasma-Québec	Nature et interactions de la matière	140 000 \$
Messier, Christian	U. du Québec à Montréal	Centre d'Étude de la Forêt (CEF)	Ressources naturelles	540 000 \$
Côté, Michel	U. de Montréal	Réseau québécois de calcul de haute performance (RQCHP)	Méthodologies, techniques et instrumentation	300 000 \$
Nicolas, Jean	U. de Sherbrooke	Consortium de recherche et d'innovation en aérospatiale au Québec (CRIAQ)	Systèmes et procédés	364 000 \$
Paultre, Patrick	U. de Sherbrooke	Centre d'étude interuniversitaire des structures sous charges extrêmes (CEISCE)	Fabrication et construction	220 000 \$
Plant, David	U. McGill	Centre de systèmes et technologies avancés en communications (SYTACom)	Technologies de l'information et des communications	250 000 \$
Prairie, Yves T.	U. de Montréal	Groupe de recherche interuniversitaire en limnologie et en environnement aquatique (GRIL)	Environnement	273 000 \$
Prichard, Roger	U. McGill	Centre de recherche sur les interactions hôte-parasite	Ressources naturelles	345 800 \$
Reven, Linda	U. McGill	Centre de recherche sur les matériaux auto-assemblés (CRMAA)	Matériaux	218 750 \$
Samson, Réjean	École Polytechnique	Centre interuniversitaire de référence sur l'analyse, l'interprétation et la gestion du cycle de vie des produits, procédés et services (CIRAIG)	Environnement	150 000 \$
Sawan, Mohamad	École Polytechnique	Regroupement stratégique en microélectronique du Québec (ReSMiQ)	Technologies de l'information et des communications	223 125 \$
Tabrizian, Maryam	U. McGill	Centre de bioreconnaissance et de biocapteurs (CBB)	Matériaux	323 750 \$
Vallée, Réal	U. Laval	Centre d'optique, photonique et laser (COPL)	Méthodologies, techniques et instrumentation	459 375 \$
Viau, Alain A.	U. Laval	Groupe de recherche sur l'Eau, sa Gouvernance et ses Usages (GREGU)	Environnement	50 000 \$
Voyer, Normand	U. Laval	Centre de recherche sur la fonction, la structure et l'ingénierie des protéines (CREFSIP)	Organismes vivants	275 625 \$

PROGRAMME DE SUBVENTIONS

Regroupements stratégiques, année de crédit 2006-2007

Responsable	Établissement	Titre	Activité de recherche (Domaine)	Montant accordé
Wuest, James D.	U. de Montréal	Centre d'innovation en synthèse moléculaire/Centre for Innovation in the Synthesis of Molecules (CISM)	Nature et interactions de la matière	75 000 \$
34				10 916 732 \$

PROGRAMME DE SUBVENTIONS

Revue de recherche et de transfert des connaissances, année de crédit 2006-2007

Responsable	Établissement	Titre	Activité de recherche (Domaine)	Montant accordé
Campbell, Peter G.C.	Institut national de la recherche scientifique (INRS)	Revue des sciences de l'eau	Environnement	17 000 \$
Rioux, Danny	Soc. protection plantes Québec	Phytoprotection	Ressources naturelles	18 000 \$
Roy, André Gérald	U. de Montréal	Géographie physique et quaternaire	Environnement	22 000 \$
3				57 000 \$

PROGRAMME DE SUBVENTIONS

R  seau conjoint - Sant   et s  curit   au travail (Projets ad hoc), ann  e de cr  dit 2006-2007

Responsable	��tablissement	Titre	Activit�� de recherche (Domaine)	Montant accord��
Brouillette, Claude	Fonds de recherche en sant��	R��seau de recherche en sant�� et s��curit�� au travail	Environnement	16 500 \$
1				16 500 \$

PROGRAMME DE SUBVENTIONS

Projets spéciaux, année de crédit 2006-2007

Responsable	Établissement	Titre	Activité de recherche (Domaine)	Montant accordé
Beaulieu, Carole	U. de Sherbrooke	Contribution financière du Fonds québécois de la recherche sur la nature et les technologies pour la participation du Centre SÈVE à l'Espace Exposition de l'évènement IMAGINE qui se tiendra à Québec en mai 2007.	Environnement	2 500 \$
Bédard, Nathalie		Bourse - 3e prix - Prix d'excellence de la relève technologique	Ressources naturelles	200 \$
Akbarpour, Behzad		Contribution du Fonds québécois de la recherche sur la nature et les technologies au prix d'excellence de l'ADESAQ.	Technologies de l'information et des communications	2 000 \$
D'Amours, Luc		Bourse - 2e prix - Prix d'excellence de la relève technologique	Ressources naturelles	300 \$
Drouin, Gilbert	Valorisation-recherche Québec	Participation financière du Fonds québécois de la recherche sur la nature et les technologies à la publication de la revue Commerce Collection prestige: Plein feu sur les universités (Avril 2006).	Technologies de l'information et des communications	2 000 \$
Fafard, Mario	U. Laval	Contribution financière du Fonds québécois de la recherche sur la nature et les technologies pour la participation du Regroupement stratégique sur l'aluminium (REGAL) à l'Espace Exposition de l'évènement IMAGINE qui se tiendra à Québec en mai 2007.	Matériaux	2 500 \$
Garnier, France	Le Saut quantique	Contribution du Fonds québécois de la science et la technologie pour la réalisation de diverses activités de promotion des sciences au niveau collégial.	Technologies de l'information et des communications	2 500 \$
Gaudreault, Esther	Association francophone pour le savoir (ACFAS)	Contribution financière du Fonds québécois de la recherche sur la nature et les technologies aux colloques multidisciplinaires organisés par l'ACFAS dans le cadre de son 75E congrès.	Technologies de l'information et des communications	5 000 \$
Khelifi, Mohamed	U. Laval	Participation financière du Fonds québécois de la recherche sur la nature et les technologies pour couvrir une partie des frais reliés à la conception et au design d'un mini tracteur.	Ressources naturelles	500 \$
Lamarche, Benoît	U. Laval	Contribution financière du Fonds québécois de la recherche sur la nature et les technologies pour la participation de l'Institut des nutraceutiques et des aliments fonctionnels (INAF) à l'Espace Exposition de l'évènement IMAGINE qui se tiendra à Québec en	Organismes vivants	2 500 \$
Marchand, Jacques	U. Laval	Contribution financière du Fonds québécois de la recherche sur la nature et les technologies pour la participation du Centre de recherche sur les infrastructures en béton (CRIB) à l'Espace Exposition de l'évènement IMAGINE qui se tiendra à Québec en mai 2	Fabrication et construction	2 500 \$
Moisan, Lucie	École Curé Paquin	Soutien financier du Fonds québécois de la recherche sur la nature et les technologies pour l'acquisition d'un Proscope destiné à éveiller et stimuler l'intérêt pour les sciences chez les jeunes élèves.	Méthodologies, techniques et instrumentation	1 500 \$
Moquin-Léger, Loïc	École Polytechnique	Contribution financière du Fonds québécois de la recherche sur la nature et les technologies pour couvrir une partie des frais reliés à la conception d'un véhicule solaire.	Fabrication et construction	500 \$
Ndobo, Apollinaire	Conseil national des cycles supérieurs	Participation financière du Fonds québécois de la recherche sur la nature et les technologies pour le questionnaire: "Enquête sur les sources et modes de financement des étudiants des cycles supérieurs".	Technologies de l'information et des communications	2 000 \$
Vallée, Réal	U. Laval	Participation financière du Fonds québécois de la recherche sur la nature et les technologies à la conférence bilatérale Québec-Chine sur la science des lasers ultrarapides et intenses tenue à Québec du 28 septembre au 2 octobre 2006.	Méthodologies, techniques et instrumentation	5 000 \$

PROGRAMME DE SUBVENTIONS

Projets spéciaux, année de crédit 2006-2007

Responsable	Établissement	Titre	Activité de recherche (Domaine)	Montant accordé
Vallée, Réal	U. Laval	Contribution financière du Fonds québécois de la recherche sur la nature et les technologies pour la participation du Centre d'optique, photonique et laser (COPL) à l'Espace Exposition de l'évènement IMAGINE qui se tiendra à Québec en mai 2007.	Méthodologies, techniques et instrumentation	2 500 \$
Voyer, Normand	U. Laval	Contribution financière du Fonds québécois de la recherche sur la nature et les technologies pour la participation du Centre de recherche sur la fonction, la structure et l'ingénierie des protéines (CREFSIP) à l'Espace Exposition de l'évènement IMAGINE en	Organismes vivants	2 500 \$
17				36 500 \$

PROGRAMME DE SUBVENTIONS

Appui aux réseaux d'innovation, année de crédit 2006-2007

Responsable	Établissement	Titre	Activité de recherche (Domaine)	Montant accordé
Debbabi, Mourad	U. Concordia	Programme PROMPT-Québec, projet: Cyber Forensics: Processes, Techniques and Tools.	Technologies de l'information et des communications	10 500 \$
Goulet, Serge	NanoQuébec	Contribution financière du Fonds québécois de la recherche sur la nature et les technologies, à la suite de la signature de l'Entente concernant la réalisation de la phase de démarrage du réseau NE3LS.	Matériaux	20 000 \$
Le-Ngoc, Tho	U. McGill	Programme PROMPT-Québec, projet: OCDMA Collaborative Signal Processing and transmission techniques for wireless communication networks.	Technologies de l'information et des communications	19 500 \$
Le-Ngoc, Tho	U. McGill	Programme PROMPT-Québec, projet: "Ingénierie des services et gestion du trafic pour les réseaux de prochaine génération".	Technologies de l'information et des communications	19 500 \$
Morandotti, Roberto	Institut national de la recherche scientifique (INRS)	Programme PROMPT-Québec, projet: Novel fabrication technologies for the realization of high performance wavelength converters.	Matériaux	12 300 \$
Plant, David	U. McGill	Programme PROMPT-Québec, projet: "Agile all-phonetic networks"	Méthodologies, techniques et instrumentation	19 500 \$
Rusch, Leslie Ann	U. Laval	Programme Prompt-Québec, projet: "OCDMA for Routing to the Home and UWB Wireless In-Home Distribution"	Technologies de l'information et des communications	19 500 \$
Savaria, Yvon	École Polytechnique	Programme PROMPT-Québec, projet: Conception de modules matériels pour le traitement vidéo et leur interfaçage à un tissu d'interconnexion.	Technologies de l'information et des communications	19 500 \$
Segal, Bernard	U. McGill	Programme PROMPT-Québec, projet: Wireless Healthcare: Implementation and Application: Minimization of medication errors in a Quebec hospital emergency room using wireless information.	Technologies de l'information et des communications	19 500 \$
Ziou, Djemel	U. de Sherbrooke	Programme PROMPT-Québec, projet: "Adaptation et gestion personnalisées des documents audiovisuels basées sur le contenu"	Technologies de l'information et des communications	13 000 \$
10				172 800 \$

Renseignements particuliers

Étude des crédits 2007-2008

Depuis 2001-2002, par année, les montants versés par la Fondation canadienne pour l'innovation, liste des projets soumis au gouvernement du Québec, liste des projets acceptés par le gouvernement du Québec et soumis à la FCI, liste des projets financés par la FCI et montants accordés :

- Fonds de l'avant-garde et Fonds des initiatives nouvelles (auparavant Fonds d'innovation);
- Fonds des hôpitaux de recherche;
- Fonds des leaders (auparavant Fonds de relève, Fonds d'infrastructures pour les chaires de recherche du Canada et Bourses de carrière);
- Fonds d'exploitation des infrastructures;
- Programme des Chaires de recherche du Canada;
- Fonds de collaboration internationale.

Question 64

Réponse :

L'article 24 de la Loi sur l'accès aux documents des organismes publics et sur la protection des renseignements personnels ne permet pas la communication de la liste des projets sous analyse ou refusés, puisque la divulgation de ces projets risquerait vraisemblablement de causer une perte aux requérants ou de procurer un avantage appréciable à d'autres personnes.

- Fonds de l'avant-garde et Fonds des initiatives nouvelles : La liste des projets retenus par le Québec et acceptés par la FCI est présentée en annexe 1.
- Fonds des hôpitaux de recherche : Le concours se déroulera en 2007-2008.
- Fonds des leaders : La liste des projets retenus par le Québec et acceptés par la FCI est présentée en annexe 2.
- Fonds d'exploitation des infrastructures : Pour l'année financière 2006-2007, les établissements québécois recevront plus de 27 M\$ de la FCI. Aucune contrepartie n'est demandée aux provinces.
- Programme des Chaires de recherche du Canada : La liste des titulaires de Chaires de recherche du Canada est présentée en annexe 3. Aucune contrepartie n'est demandée aux provinces.
- Fonds de collaboration internationale : Aucun projet du Québec n'a été retenu au concours qui s'est déroulé en 2006-2007.

Voir tableaux suivants

Projets acceptés au Fonds de l'avant-garde et au Fonds des initiatives nouvelles en 2006-2007

ANNEXE 1

Établissement	Concours	Nom	Prénom	Titre
Cégep de St-Hyacinthe	5e	VERMEERSCH	Olivier	Infrastructure supportant la création d'un groupe de recherche multidisciplinaire sur les textiles et matériaux flexibles intelligents
École Polytechnique de Montréal	5e	BUSCHMANN	Michael D.	Applications biomédicales des nanomatériaux et des microsystèmes
INRS - Eau, terre et environnement	5e	LONG	Bernard	Mise à jour du Laboratoire multidisciplinaire de scanographie pour les ressources naturelles et le génie civil
Université de Montréal	5e	BRUNEAU	Anne	Consortium canadien de biodiversité
Université de Montréal	5e	CURRIE	Raymond	Le réseau de données des centres de recherche nationaux : un gigantesque saut avant en sciences sociales
Université de Montréal	5e	FICH	Michel	Instrumentation sous-millimétrique pour l'astronomie: bâtir sur l'expérience du SCUBA-2
Université de Montréal	5e	KYCIA	Stefan	Le secteur de diffraction à rayons X et de diffusion du Brockhouse Institute for Materials Research à la Canadian Light Source
Université de Montréal	5e	MONTPLAISIR	Jacques Y.	Centre de recherche avancée en médecine du sommeil
Université de Montréal	5e	PERETZ	Isabelle	Laboratoire de neuropsychologie de la musique et de la cognition
Université de Montréal	5e	PICHÉ	Jean	Laboratoire Art&D - Montréal Production, transmission et réception des oeuvres médiatiques; découverte, innovation et invention des cultures du 21e siècle
Université de Montréal	5e	SAUVAGEAU	Guy	IRIC, phase II
Université de Montréal	5e	TARDIF	Jean-Claude	Réseau de recherche clinique de l'Université de Montréal
Université de Montréal	5e	TARDIF	Jean-Claude	Centre de pharmacogénomique de l'Université de Montréal
Université de Sherbrooke	5e	WELLINGER	Raymund	Intégration des technologies avancées dans un complexe de recherche biomédicale multidisciplinaire
Université du Québec à Chicoutimi	5e	BOUCHARD	Gérard	Expansion du fichier BAL SAC sur la période 1940 à 1959
Université du Québec à Chicoutimi	5e	CHARETTE	André	Infrastructure de recherche de pointe pour la production et la transformation de l'aluminium du Regroupement Aluminium (REGAL)
Université du Québec à Chicoutimi	5e	FARZANEH	Masoud	Mise à niveau des équipements de recherche sur le givrage atmosphérique de l'UQAC
Université du Québec en Outaouais	5e	BOUCHARD	Stéphane	Laboratoire virtuel canadien de cyberpsychologie et d'anxiété
Université Laval	5e	BÉGIN	Yves	Qaujisarvik: Réseau nordique de stations de recherche des écoszones de l'Est canadien
Université Laval	5e	DE LASA	Hugo	Énergie verte et technologies chimiques écologiques
Université Laval	5e	DOSMAN	James	Centre canadien pour la santé et la sécurité en agriculture: Laboratoire national d'hygiène industrielle et agricole - Un leader mondial reliant l'exposition agricole et rurale à la santé humaine

Projets acceptés au Fonds de l'avant-garde et au Fonds des initiatives nouvelles en 2006-2007

ANNEXE 1

Établissement	Concours	Nom	Prénom	Titre
Université Laval	5e	FORTIER	Louis	Maintenir le Canada à la pointe de la recherche arctique : mise à niveau du pool d'instrumentation scientifique du brise-glace de recherche Amundsen
Université Laval	5e	PARENT	André	Infrastructure stratégique intégrant la génétique psychiatrique et la neurobiologie systémique : Phase II
Université Laval	5e	POIRIER	Guy G.	Le Centre de protéomique CRCHUQ-IRCM (CPCI): une plateforme multi-universités intégrée pour l'étude des réseaux d'interactions protéiques
Université McGill	5e	BERGERON	John	Aménagements pour la cryomicroscopie électronique et la tomographie cryoélectronique
Université McGill	5e	DEWAR	Ken	Nouvelles dimensions en génomique et en protéomique
TOTAL			26	projets

Projets acceptés au Fonds des leaders en 2006-2007

ANNEXE 2

Établissement	Concours	Nom	Prénom	Titre
École de technologie supérieure	(26e) Juin 06	BONEV	Ilian	Infrastructure for research and development in biomedical robotics
École Polytechnique de Montréal	(25e) Fév. 06	BIRGLEN	Lionel	Laboratoire de systèmes mécatroniques adaptatifs
École Polytechnique de Montréal	2006-04-17	DE CRESCENZO	Gregory	Le greffage de facteurs de croissance sur biomatériaux pour applications en médecine régénératrice
École Polytechnique de Montréal	(26e) Juin 06	FRANCOEUR	Sébastien	High spatial resolution periaxial microscope for nanostructure spectroscopy
École Polytechnique de Montréal	(27e) Oct. 06	FRIGON	Jean-François	Wireless systems prototyping and measurements (WISPROM) laboratory
INRS - Énergie, matériaux et télécommunications	(25e) Fév. 06	MAIER	Martin	Optical Zeigst Laboratory
INRS - Énergie, matériaux et télécommunications	(25e) Fév. 06	TATU	Serioja-Ovidiu	Advanced millimeter-wave laboratory for high-speed wireless communications and radar sensors
INRS - Énergie, matériaux et télécommunications	(26e) Juin 06	TAVARES	Ana	Design and development of high performance fuel cell materials
INRS - Institut Armand-Frappier	(26e) Juin 06	DÉZIEL	Eric	Establishment of a functional genomics laboratory for the study of microbial physiology
Université Concordia	(25e) Fév. 06	BACHEWICH	Catherine	Automated fluorescence microscopy system for elucidating the molecular mechanisms of human disorders and organelle biogenesis
Université Concordia	2005-12-12	BHAGWATI	Sandeep	Interdisciplinary Art Practice
Université Concordia	(25e) Fév. 06	BRAKE	Wayne	Hormonal and Stimulant Effects on Brain Development and Plasticity
Université Concordia	(26e) Juin 06	DOLATABADI	Ali	Infrastructure for advanced coating technologies
Université Concordia	(25e) Fév. 06	GALAL	Khaled	Interdisciplinary research on infrastructure renewal, monitoring, and management
Université Concordia	(25e) Fév. 06	KALMAN	Laszlo	Interféromètre à polarisation double pour l'étude des complexes photosynthétiques
Université Concordia	(27e) Oct. 06	SACHER	Michael	Infrastructure pour l'étude des sécrétions de protéines dans des cellules de levure et mammaliennes à l'état sain et malades
Université Concordia	(27e) Oct. 06	WILDS	Christopher	Infrastructure RMN pour les nouveaux matériaux synthétiques
Université Concordia	(27e) Oct. 06	ZAZUBOVITS	Valter	Système laser pour une spectroscopie à haute résolution de complexes photosynthétiques naturels et artificiels
Université de Montréal	(26e) Juin 06	ANDELFINGER	Gregor	Cardiovascular genetics platform
Université de Montréal	(25e) Fév. 06	AUBIN-HORTH	Nadia	Establishment of a funtional genomics laboratory to study the molecular basis of behaviour using African cichlid fishes as a model system
Université de Montréal	2005-12-12	BOERBOOM	Derek T.	Canada research chair in ovarian molecular biology

Projets acceptés au Fonds des leaders en 2006-2007

ANNEXE 2

Établissement	Concours	Nom	Prénom	Titre
Université de Montréal	(25e) Fév. 06	CAMERON	Christopher	Deuterostome phylogenetics, hemichordate systematics and functional morphology
Université de Montréal	2005-12-12	CHAMBERLAND	Claire	Chaire de recherche du Canada sur la victimisation des enfants
Université de Montréal	(27e) Oct. 06	DOYON	Julien	Apports technologiques récents de l'IRM à l'étude de la plasticité cérébrale du cerveau adulte et vieillissant
Université de Montréal	2006-09-11	EMERY	Gregory	Chaire en transport vésiculaire et signalisation cellulaire
Université de Montréal	2006-04-17	FERNANDES	Karl	Laboratoire de cellules souches neurales
Université de Montréal	2005-12-12	GRAZIELLA	Di Cristo	Canada research chair in neural circuit development
Université de Montréal	2005-12-12	HAMET	Pavel	Canada research chair in predictive genomics for hypertension, metabolic syndrome and related cardiovascular disorders
Université de Montréal	2006-04-17	HERRMANN	Thora Martina	Canada Research chair in ethnoecology and biodiversity conservation
Université de Montréal	(26e) Juin 06	HIPFNER	David	Regulation of moesin activation in drosophila
Université de Montréal	2005-12-12	KMITA	Marie	Molecular embryology and genetics
Université de Montréal	2006-09-11	LESSARD	Julie	Canada research chair in molecular genetics of hemopoietic stem cells
Université de Montréal	2005-12-12	LEVIN	Leonard A.	Canada research chair in ophthalmology and visual science
Université de Montréal	2006-09-11	MADDOX	Paul	Cell division and chromosomal organisation
Université de Montréal	(27e) Oct. 06	MASSON	Jean-François	Establishment of a laboratory for development of surface plasmon resonance sensors and integration to Atomic Force Microscopy for localized detection of biomolecules and medical diagnostic
Université de Montréal	2006-09-11	MONNAIS	Laurence	Chaire de recherche du Canada sur le pluralisme en santé
Université de Montréal	(26e) Juin 06	MOROY	Tarik	Molecular control of cell fate decision, lineage determination and malignant transformation during hematopoietic and immune cell development
Université de Montréal	2005-12-12	MURPHY	Rachel A.	Chaire de recherche du Canada sur le développement social en Chine
Université de Montréal	2006-09-11	MURRAY	Gregor	Canada research chair on globalization and work
Université de Montréal	2006-09-11	O'LOUGHLIN	Jennifer L.	Canada research chair in the early determinants of adult chronic disease
Université de Montréal	2006-09-11	PERETZ	Isabelle	Chair in neurocognition of music
Université de Montréal	2006-04-17	ROUX	Philippe	La laboratoire de protéomique de signalisation traqnsductionnelle du Dr Philippe Roux
Université de Montréal	(26e) Juin 06	SUH	Woong-Kyung	Understanding the molecular bases of T cell immunity and tolerance
Université de Sherbrooke	(25e) Fév. 06	AUCLAIR-FORTIER	Marie-Flavie	Laboratoire de vision panoramique
Université de Sherbrooke	2006-04-17	BURRUS	Vincent	Chaire de recherche du Canada en biologie moléculaire, évolution et impact
Université de Sherbrooke	2005-12-12	MICHAUD	François C.	Canada research chair in mobile robotics and autonomous intelligent systems
Université de Sherbrooke	(26e) Juin 06	ROY	Sébastien	Établissement d'un laboratoire de microbiologie environnementale

Établissement	Concours	Nom	Prénom	Titre
Université de Sherbrooke	(27e) Oct. 06	SIROIS	Joël	Infrastructures de caractérisation intégrée du métabolisme cellulaire de suspensions végétales pour l'optimisation de la production de molécules thérapeutiques.
Université du Québec à Chicoutimi	(25e) Fév. 06	BARNES	Sarah-Jane	Laboratoire de géochimie
Université du Québec à Montréal	(27e) Oct. 06	CLAVIERIE	Jérôme	Laboratoire d'innovation des matériaux organiques (LIMO)
Université du Québec à Montréal	(27e) Oct. 06	CRAINIC	Teodor Gabriel	Optimization and simulation laboratory for transportation and logistics
Université du Québec à Montréal	2006-04-17	JENNA	Sarah	Chair in integrative genomics and cell signaling
Université du Québec à Montréal	(25e) Fév. 06	MAUZEROLL	Janine	Laboratory for Electrochemical Reactive Imaging and Detection for Biological Systems
Université du Québec à Montréal	(26e) Juin 06	POTVIN	Patrice	Laboratoire mobile pour l'étude des cheminements d'apprentissage en sciences (LabMECAS)
Université du Québec à Montréal	(26e) Juin 06	WORK	Timothy	Relating biodiversity and insect-mediated interactions using advanced field-based sensors, high-resolution microscopy and controlled experiments
Université du Québec à Trois-Rivières	2006-04-17	ASSELIN	Éric	Chaire de recherche du Canada en gynéco-oncologie moléculaire
Université du Québec à Trois-Rivières	(25e) Fév. 06	BOIRE	Denis	Platform for quantitative analysis of neuronal morphology
Université du Québec à Trois-Rivières	2006-04-17	BRUNELLE	Natacha	Chaire de recherche du Canada sur les trajectoires d'usage de drogues et les problématiques associées
Université du Québec à Trois-Rivières	2006-09-11	CYR	Michel	Chaire de recherche du Canada en neuropharmacologie moléculaire
Université du Québec en Abitibi-Témiscamingue	(26e) Juin 06	KOUBAA	Ahmed	Laboratoire de biomatériaux
Université Laval	(25e) Fév. 06	AGHARAZII	Mohsen	Unité de recherche sur les maladies cardiovasculaires en insuffisance rénale
Université Laval	2006-04-17	BEAULIEU	Martin	Canada research chair in molecular psychiatry
Université Laval	2006-04-17	BISANSWA	Justin K.	Chaire de recherche du Canada en littératures africaines
Université Laval	2005-12-12	BRISSON	Marc	Mathematical modeling & health economics of infectious diseases
Université Laval	(25e) Fév. 06	BUJOLD	Emmanuel	Établissement d'un laboratoire de caractérisation fonctionnelle et moléculaire en périnatalité
Université Laval	(25e) Fév. 06	DUBOIS	Maxime	Établissement d'un laboratoire expérimental en énergie éolienne

Projets acceptés au Fonds des leaders en 2006-2007

ANNEXE 2

Établissement	Concours	Nom	Prénom	Titre
Université Laval	(25e) Fév. 06	LAGUE	Patrick	Computational biology facility for the study of biomolecule structures and dynamics
Université Laval	2005-12-12	LÉGARE	France	Implementation of shared decision making in primary care
Université Laval	2006-04-17	NOURANI	Amine	Mécanismes de régulation transcriptionnelle des gènes
Université Laval	(25e) Fév. 06	PAQUIN	Jean-François	State-of-the-art synthetic organofluorine chemistry laboratory
Université Laval	(26e) Juin 06	PEPIN	Steeve	Integrated gas-exchange measurement system to determine the short-term responses of whole plants to changing environmental conditions
Université Laval	(26e) Juin 06	SIMARD	Martin	Établissement d'un laboratoire de pointe spécialisé dans l'étude de la régulation génique via les courts ARNs non-codants.
Université Laval	(25e) Fév. 06	TESSIER	Réjean	Plateforme d'appariement de banques de données intersectorielles à des fins de recherche - Projet d'infrastructure EPSEBE (Environnement pour le
Université Laval	(25e) Fév. 06	TREMBLAY	Jean-Éric	Promotion de la Santé de l'Enfant et de son Bien-Être)
Université McGill	2006-09-11	AGELLON	Luis	Integrated Facility for the Elemental and Isotopic Analysis of Marine Organic Matter
Université McGill	(27e) Oct. 06	BEDELL	Barry	Emerging roles of nutrigenomics and nutrigenetics in the molecular regulation of metabolism in health and disease
Université McGill	(26e) Juin 06	BENNETT	Elena	Plateforme technologique intégrée pour l'étude de modèles animaux de la maladie d'Alzheimer
Université McGill	(25e) Fév. 06	BERNARD	Daniel	Understanding resilience across the landscape: Mapping, modeling and managing ecosystem
Université McGill	(27e) Oct. 06	BOYD	Andrew	Étude des mécanismes de signalisation intracellulaire qui contrôlent la synthèse des hormones hypophysaires
Université McGill	(27e) Oct. 06	CHROMIK	Richard	Laboratory for establishing performance specifications for concrete infrastructure
Université McGill	2006-09-11	CLARK	Shelley	In situ tribology and microtribology of advanced aerospace coatings and MEMS materials
Université McGill	2006-09-11	CORNISH	Kim M.	Youth, gender and global health
Université McGill	(27e) Oct. 06	DUCHANE	Thomas	Canada research chair in developmental neuroscience & education
Université McGill	2006-09-11	DZIERZINSKI	Florence	An integrative approach on small RNA-mediated silencing in Canada
Université McGill	2006-04-17	EGELAND HOVDA	Grace M.	Chair in parasite pathogenesis
Université McGill	2006-09-11	GIROS	Bruno	Indigenous peoples Nutrition and health through the lifespan
Université McGill	2006-09-11	HUBERT	Pascal	Neurobiologie des maladies mentales
Université McGill	2006-09-11	JONES	Elizabeth	Chair in advanced composite materials
Université McGill	(27e) Oct. 06	KIMMINS	Sarah	Canada research chair in embryonic biomechanics
Université McGill	2006-04-17	KINCHELOE	Joe	Infrastructure for the establishment of a laboratory aimed at determining the impact of the environment on male reproductive health
Université McGill	2006-04-17	KINCHELOE	Joe	Critical Pedagogy

Établissement	Concours	Nom	Prénom	Titre
Université McGill	2006-09-11	KOLLIAS	Pavlos	Radar applications in weather and climate research
Université McGill	2006-09-11	LAPORTE	Stéphane A.	Chair in molecular endocrinology
Université McGill	(27e) Oct. 06	LINDSTROM	U. Marcus	Green synthesis and catalysis - Water as a superior reaction solvent
Université McGill	2006-09-11	LUKACS	Gergely	Molecular and cellular biology of cystic fibrosis and other conformational diseases
Université McGill	2005-12-12	MARQUIS	Grace S	Nutritional status assessment of children at risk for malnutrition
Université McGill	(26e) Juin 06	MILLER	Gregory	Biologie structurale de la signalisation de phosphates d'inositol
Université McGill	2006-09-11	MONGEAU	Luc	Flow-induced sound and vibrations
Université McGill	2006-09-11	MUSALLAM	Wissam	Canada research chair in neural prostheses
Université McGill	(27e) Oct. 06	NAZHAT	Showan	Structure-property relationship of polymeric scaffolds for tissue engineering
Université McGill	2006-09-11	PASTINEN	Tomi	Human genomics
Université McGill	(27e) Oct. 06	QUESNEL-VALLÉE	Amélie	International data infrastructure enabling natural experiments on transformations in private health insurance (IDENTIPHI)
Université McGill	2006-04-17	RAMANKUTTY	Navin	Land-use and land-cover change
Université McGill	(25e) Fév. 06	RASSIER	Dilson	Étude de l'univers microscopique de la cellule musculaire : les moteurs moléculaires en pleine action
Université McGill	(26e) Juin 06	REED	Michael	Variation des souches de la tuberculose mycobactérium et réaction de l'hôte à la TB
Université McGill	(26e) Juin 06	ROUILLER	Isabelle	Exploration de la structure d'appareils moléculaires complexes utilisant les cryo-EM et cryo-ET
Université McGill	(25e) Fév. 06	SALVATI	Reza	Organisation structurale des éditosomes chez les trypanosomatides
Université McGill	2006-09-11	SCHIRRMACHER	Ralf	Synthesis of novel radiopharmaceuticals for positron emission tomography (PET) in neurology and oncology
Université McGill	2006-09-11	SHMUEL	Amir	Canada research chair in brain imaging and neuroscience
Université McGill	(27e) Oct. 06	SIMMONDS	Maureen	Douleur, esprit et mouvement : réseau de laboratoires de recherche et de réadaptation virtuelles
Université McGill	2006-09-11	SULLIVAN	Michael	Canada research chair in behavioural health
Université McGill	(25e) Fév. 06	TAIVASSALO	Tanja	Des gènes mitochondriaux aux fonctions du corps entier: évaluation et implications de la crise énergétique musculaire dans les maladies de l'humain et sont vieillissement
Université McGill	2005-12-12	WING	Boswell A.	Canada Research Chair in Earth System Science
Université McGill	(26e) Juin 06	WISNOVSKY	Robert	Initiative de la base de données de la philosophie islamique post-classique
Université McGill	(26e) Juin 06	WONG	Tak Pan	L'établissement d'une unité multidisciplinaire pour effectuer des recherches sur le rôle de la plasticité des synapses dans la production de la transmission anormale des synapse en maladie mentale

Projets acceptés au Fonds des leaders en 2006-2007

ANNEXE 2

Établissement	Concours	Nom	Prénom	Titre
Université McGill	(27e) Oct. 06	ZHENG	Huanquan	Laboratory facilities for functional genomics of plant intracellular membrane trafficking
TOTAL			115	projets

Titulaires de Chaires de recherche du Canada en 2006-2007

ANNEXE 3

Établissement	Concours	Nom	Prénom	Titre
École Polytechnique de Montréal	2006-04-17	DE CRESCENZO	Gregory	Le greffage de facteurs de croissance sur biomatériaux pour applications en médecine régénératrice
École Polytechnique de Montréal	2005-12-12	MARTEL	Sylvain M.	Canada research chair in development, Fabrication and validation of micro/nanosystem
INRS - Institut Armand-Frappier	2005-12-12	DESCOTEAUX	Albert	Infections & Immunity
Université Concordia	2005-12-12	BHAGWATI	Sandeep	Interdisciplinary Art Practice
Université de Montréal	2005-12-12	AMIRAUX	Valérie	Chaire de recherche du Canada en études du pluralisme religieux et ethnicité
Université de Montréal	2006-09-11	BIANCHI	Andrea	Canada research chair in novel materials for spintronics
Université de Montréal	2005-12-12	BOERBOOM	Derek T.	Canada research chair in ovarian molecular biology
Université de Montréal	2005-12-12	CHAMBERLAND	Claire	Chaire de recherche du Canada sur la victimisation des enfants
Université de Montréal	2005-12-12	DUPONT	Benoît	Sécurité, identité et technologie
Université de Montréal	2006-09-11	EMERY	Gregory	Chaire en transport vésiculaire et signalisation cellulaire
Université de Montréal	2006-04-17	FERNANDES	Karl	Laboratoire de cellules souches neurales
Université de Montréal	2006-04-17	GAUDET	Daniel	Canada research chair in preventive genetics and community genomics
Université de Montréal	2005-12-12	GRAZIELLA	Di Cristo	Canada research chair in neural circuit development
Université de Montréal	2005-12-12	HAMET	Pavel	Canada research chair in predictive genomics for hypertension, metabolic syndrome and related cardiovascular disorders
Université de Montréal	2006-04-17	HERRMANN	Thora Martina	Canada Research chair in ethnoecology and biodiversity conservation
Université de Montréal	2005-12-12	KMITA	Marie	Molecular embryology and genetics
Université de Montréal	2005-12-12	LABBÉ	Jean-Claude	Chaire de recherche du Canada en division et différenciation cellulaire
Université de Montréal	2006-09-11	LAVIGNE	Gilles	Canada research chair on "pain, sleep & trauma"
Université de Montréal	2006-09-11	LESSARD	Julie	Canada research chair in molecular genetics of hemopoietic stem cells
Université de Montréal	2005-12-12	LEVIN	Leonard A.	Canada research chair in ophthalmology and visual science
Université de Montréal	2006-09-11	MADDOX	Paul	Cell division and chromosomal organisation
Université de Montréal	2005-12-12	McANDREW	Marie	Éducation et rapports ethniques
Université de Montréal	2006-09-11	MILTON	Cynthia	Chaire de recherche du Canada en histoire des Amériques
Université de Montréal	2006-09-11	MONNAIS	Laurence	Chaire de recherche du Canada sur le pluralisme en santé
Université de Montréal	2005-12-12	MURPHY	Rachel A.	Chaire de recherche du Canada sur le développement social en Chine
Université de Montréal	2006-09-11	MURRAY	Gregor	Canada research chair on globalization and work
Université de Montréal	2006-09-11	O'LOUGHLIN	Jennifer L.	Canada research chair in the early determinants of adult chronic disease
Université de Montréal	2006-09-11	PERETZ	Isabelle	Chair in neurocognition of music
Université de Montréal	2006-04-17	PHILLIPS	Michael	Translational pharmacogenomics
Université de Montréal	2006-04-17	ROUX	Philippe	La laboratoire de protéomique de signalisation transductionnelle du Dr Philippe Roux
Université de Montréal	2005-12-12	TAYLOR	Jonathan E.	Chaire de recherche du Canada en imagerie statistique
Université de Montréal	2005-12-12	VAN RAHDEN	Till B.	Chaire de recherche du Canada en études allemandes et européennes
Université de Sherbrooke	2006-04-17	BURRUS	Vincent	Chaire de recherche du Canada en biologie moléculaire, évolution et impact
Université de Sherbrooke	2005-12-12	MICHAUD	François C.	Canada research chair in mobile robotics and autonomous intelligent systems
Université de Sherbrooke	2006-04-17	RIVARD	Nathalie	Chaire de recherche du Canada en signalisation intracellulaire et physiopathologie digestive
Université du Québec à Montréal	2006-09-11	ANNABI	Borhane	Molecular and metabolic oncology
Université du Québec à Montréal	2006-04-17	JENNA	Sarah	Chair in integrative genomics and cell signaling
Université du Québec à Rimouski	2006-04-17	BERTEAUX	Dominique	Chaire de recherche du Canada en conservation des écosystèmes nordiques

Titulaires de Chaires de recherche du Canada en 2006-2007

ANNEXE 3

Établissement	Concours	Nom	Prénom	Titre
Université du Québec à Rimouski	2006-09-11	FORTIN	Marie-José	Chaire de recherche du Canada en développement régional et territorial
Université du Québec à Trois-Rivières	2006-04-17	ASSELIN	Éric	Chaire de recherche du Canada en gynéco-oncologie moléculaire
Université du Québec à Trois-Rivières	2006-04-17	BRUNELLE	Natacha	Chaire de recherche du Canada sur les trajectoires d'usage de drogues et les problématiques associées
Université du Québec à Trois-Rivières	2006-09-11	CYR	Michel	Chaire de recherche du Canada en neuropharmacologie moléculaire
Université Laval	2006-04-17	BEAULIEU	Martin	Canada research chair in molecular psychiatry
Université Laval	2006-04-17	BISANSWA	Justin K.	Chaire de recherche du Canada en littératures africaines
Université Laval	2005-12-12	BRISSON	Marc	Mathematical modeling & health economics of infectious diseases
Université Laval	2006-09-11	CAMPANA	Aurélie	Conflits identitaires et terrorisme
Université Laval	2005-12-12	DRISSEN	Laurent	Chaire de recherche du Canada sur les étoiles massives et l'imagerie hyperspectrale
Université Laval	2005-12-12	LEGARÉ	France	Implementation of shared decision making in primary care
Université Laval	2005-12-12	McINTIRE	Eliot	Biologie de la conservation
Université Laval	2006-04-17	NOURANI	Amine	Mécanismes de régulation transcriptionnelle des gènes
Université McGill	2006-09-11	AGELLON	Luis	Emerging roles of nutrigenomics and nutrigenetics in the molecular regulation of metabolism in health and disease
Université McGill	2006-09-11	CLARK	Shelley	Youth, gender and global health
Université McGill	2006-09-11	CORNISH	Kim M.	Canada research chair in developmental neuroscience & education
Université McGill	2006-09-11	DZIERSZINSKI	Florence	Chair in parasite pathogenesis
Université McGill	2006-04-17	EGELAND HOVDA	Grace M.	Indigenous peoples' Nutrition and health through the lifespan
Université McGill	2006-09-11	GIROS	Bruno	Neurobiologie des maladies mentales
Université McGill	2006-09-11	HUBERT	Pascal	Chair in advanced composite materials
Université McGill	2006-09-11	JONES	Elizabeth	Canada research chair in embryonic biomechanics
Université McGill	2005-12-12	KASPI	Victoria	Canada research chair in observational astrophysics
Université McGill	2006-04-17	KINCHELOE	Joe	Critical Pedagogy
Université McGill	2006-09-11	KOLLIAS	Pavlos	Radar applications in weather and climate research
Université McGill	2006-09-11	LAPORTE	Stéphane A.	Chair in molecular endocrinology
Université McGill	2006-09-11	LUKACS	Gergely	Molecular and cellular biology of cystic fibrosis and other conformational diseases
Université McGill	2005-12-12	MARQUIS	Grace S	Nutritional status assessment of children at risk for malnutrition
Université McGill	2006-09-11	MONGEAU	Luc	Flow-induced sound and vibrations
Université McGill	2006-09-11	MUSALLAM	Wissam	Canada research chair in neural prostheses
Université McGill	2006-09-11	PASTINEN	Tomi	Human genomics
Université McGill	2006-09-11	RAGEP	Faiz Jamil	Canada research in the history of science in islamic societies.
Université McGill	2006-04-17	RAMANKUTTY	Navin	Land-use and land-cover change
Université McGill	2006-09-11	SCHIRRMACHER	Ralf	Synthesis of novel radiopharmaceuticals for positron emission tomography (PET) in neurology and oncology
Université McGill	2006-09-11	SHMUEL	Amir	Canada research chair in brain imaging and neuroscience
Université McGill	2006-09-11	SULLIVAN	Michael	Canada research chair in behavioural health
Université McGill	2005-12-12	WING	Boswell A.	Canada Research Chair in Earth System Science
TOTAL			73	projets

Renseignements particuliers

Étude des crédits 2007-2008

Question **65** En 2006-2007, pour chacun des programmes des trois fonds subventionnaires (FRSQ, FQRNT et FQRSC), nombre de demandes de financement reçues et nombre de financements accordés

Réponse :

Nombre de demandes reçues et nombre de demandes financées par le FRSQ, par programme 2006-2007

Programme du FRSQ	Nombre de nouvelles demandes reçues	Nombre de nouveaux octrois
Bourses de formation		
Formation de maîtrise	252	76
Formation de maîtrise pour les détenteurs d'un diplôme professionnel	43	14
Formation de doctorat	392	116
Formation de doctorat pour les détenteurs d'un diplôme professionnel	59	16
Formation post-diplôme professionnel (fellowship)	9	2
Formation postdoctorale	208	59
Total	963	283
Bourses de carrière		
Chercheurs-boursiers - Junior 1	67	35
Chercheurs-boursiers - Junior 2	63	35
Chercheurs-boursiers - Senior	45	24
Chercheurs-boursiers cliniciens - Junior 1	38	14
Chercheurs-boursiers cliniciens - Junior 2	24	10
Chercheurs-boursiers cliniciens - Senior	11	5
Total	248	123
Subventions de recherche		
Recherches en santé et société	6	2
Recherches cliniques	31	4
Recherches en santé des populations	22	4
Recherches en santé mentale	23	3
Total	82	13
TOTAL	1293	419

Question **65** Suite

Réponse :

FQRSC - Demandes présentées et financées (concours), 2006-2007

Programme de subvention	Demandes présentées (concours)	Demandes financées (concours)
Actions concertées	50	26
Appui à la recherche-crédation	17	5
Appui aux projets novateurs	13	7
Établissement de nouveaux professeurs-chercheurs (volet individuel)	240	130
Établissement de nouveaux professeurs chercheurs-crédateurs	3	2
Regroupements stratégiques*	1	1
Soutien aux équipes de recherche (nouveau)	99	29

Lexique : Demandes présentées (concours): nombre de demandes admissibles.
Demandes financées (concours): nombre de demandes financées.

* Cofinancé avec le Fonds FQRNT

Programmes de bourses

Code du programme	Nom du programme de bourse	Niveau d'études	Nombre de demandes présentées (concours)	Nombre de bourses accordées (concours)
A2	Bourses de réintégration à la recherche	Maîtrise	5	1
		Doctorat	16	4
			21	5
A4	Bourses du ministère des Transports	Doctorat	2	1
			2	1
A7	Bourses de recherche en énergie	Maîtrise	3	1
		Doctorat	3	0
			6	1
B1	Bourses de maîtrise en recherche	Maîtrise	529	92
			529	92
B2	Bourses de doctorat en recherche	Doctorat	946	151
			946	151
B3	Bourses de recherche postdoctorale	Postdoctorat	167	26
			167	26
C6	Bourses pour la francophonie canadienne	Maîtrise	8	2
		Doctorat	7	2
			15	4
			1686	280

(1) Sont exclues de ce tableau les données concernant les bourses dans le cadre des Actions concertées.

Lexique

Nombre de demandes présentées (concours) : nombre de demandes de bourses admissibles

Nombre de bourses accordées (concours) : nombre de demandes qui ont accepté l'offre de bourse

Question **65** Suite

Réponse :

FQRNT - Demandes présentées et financées (concours), 2006-2007

<i>Programme de subvention</i>	Demandes présentées (concours)	Demandes financées (concours)
Projets de recherche orientée (AC)	35	24
Établissement de nouveaux chercheurs (volet individuel)	90	45
Projet de recherche en équipe	225	67
Regroupements stratégiques	20	11

Lexique : Demandes présentées (concours): nombre de demandes admissibles.
Demandes financées (concours): nombre de demandes financées.

Programmes de bourses

Code du programme	Nom du programme de bourse	Niveau d'études	Nb de demandes présentées (concours)	Nb de bourses accordées (concours)
A2	Bourses de réintégration à la recherche	Maîtrise	1	1
		Doctorat	7	2
			8	3
A4	Bourses du ministère des Transports	Maîtrise	10	4
		Doctorat	9	2
			19	6
A7	Bourses de recherche en énergie	Maîtrise	13	2
		Doctorat	17	3
			30	5
A8	Bourses dans le domaine de l'aérospatiale	Maîtrise	7	1
		Doctorat	14	1
			21	2
B1	Bourses de maîtrise en recherche	Maîtrise	462	156
			462	156
B2	Bourses de doctorat en recherche	Doctorat	561	137
			561	137
B3	Bourses de recherche postdoctorale	Postdoctorat	160	38
			160	38
C6	Bourses pour la francophonie canadienne	Maîtrise	2	1
		Doctorat	5	1
			7	2
(INRIA)	INRIA-FQRNT		16	8
Total			1284	357

Lexique : Nombre de demandes présentées (concours) : nombre de demandes de bourses admissibles
Nombre de bourses accordées (concours) : nombre de demandes qui ont accepté l'offre de bourse

Question **66**

Pour le volet « Soutien à la relève et à la promotion de la culture scientifique », listes des organismes et des projets financés et montant accordé.

Réponse :

Volet « Organismes majeurs »

Nom des organismes majeurs	Subvention accordée en 2006-2007
Agence Science Presse	106 000 \$
Association des communicateurs scientifiques (ACSQ)	20 000 \$
Association francophone pour le savoir (Acfas)	335 687 \$
CLS de l'Abitibi-Témiscamingue	100 000 \$
CLS de l'Est du Québec	100 000 \$
CLS de l'Estrie	100 000 \$
CLS de l'Outaouais	100 000 \$
CLS de la Mauricie	100 000 \$
CLS de Montréal	100 000 \$
CLS de Québec (Boîte à science)	100 000 \$
CLS Nord-Côtier	100 000 \$
CLS Saguenay-Lac-St-Jean	100 000 \$
Compétences Québec (Olympiades)	25 000 \$
Conseil du développement du loisir scientifique	275 100 \$
Fédération des cégeps (Science on tourne !)	30 000 \$
Les Scientifines	70 000 \$
Publications BLD	65 000 \$
Revue Québec Science	75 000 \$
Science pour tous	90 000 \$
Société pour la promotion de la science et de la technologie	499 000 \$

Question **66** Suite

Réponse :

Volet « Projets »

Demandeur	Subvention accordée	Montant versé en 2006-2007
Projets annoncés en 2006-2007 (27) :		
Association des ingénieurs et scientifiques haïtiano-canadiens (06001)	64 941 \$	58 447 \$
Parc technologique du Québec métropolitain (06002)	33 637 \$	33 637 \$
Boîte à science-Conseil du loisir scientifique de Québec (06003)	35 957 \$	32 361 \$
Conseil du loisir scientifique du Saguenay-Lac-St-Jean (06004)	54 235 \$	48 811 \$
Chantier d'apprentissage Optimal (Chapop) (06005)	70 000 \$	63 000 \$
Conférence régionale des élus de Montréal (06006) (pour 3 ans)	270 000 \$	90 000 \$
PÔLE Québec Chaudière-Appalaches (06008)	70 000 \$	63 000 \$
Force Avenir inc. (06009)	40 000 \$	40 000 \$
Service régional d'admission au collégial de Québec (06010)	60 000 \$	30 000 \$
MELS - Chapeau les filles / Excelle science 2006 (06011)	37 000 \$	37 000 \$
Regroupement de la formation professionnelle de la CSDM (06012)	70 000 \$	35 000 \$
Collège Laflèche (06013)	2 000 \$	2 000 \$
Conseil du loisir scientifique du Saguenay-Lac-St-Jean (06014)	2 000 \$	1 500 \$
Conseil de développement du loisir scientifique (06015)	70 000 \$	35 000 \$
Université du Québec à Trois-Rivières (06016)	2 000 \$	1 500 \$
Cégep de Saint-Hyacinthe (06017)	70 000 \$	35 000 \$
Collège Laflèche (06018)	70 000 \$	35 000 \$
Conseil de développement du loisir scientifique (06019)	31 000 \$	15 500 \$
Parc Nature de Pointe-aux-Outardes (06020)	34 282 \$	17 141 \$
Université de Montréal (06021)	69 378 \$	34 689 \$
Boîte à science-Conseil du loisir scientifique de Québec (06022)	69 659 \$	34 830 \$
Institut du Nouveau Monde (06023)	70 000 \$	35 000 \$
ACFAS (Association francophone pour le savoir (06024)	70 000 \$	35 000 \$
Centre d'études collégiales de Carleton (06025)	70 000 \$	35 000 \$
Cégep de Baie-Comeau (06026)	57 326 \$	28 663 \$
Université Laval (06027)	65 434 \$	32 717 \$
Conférence régionale des élus de Laval (06028) (pour 3 ans)	270 000 \$	90 000 \$

Question **67**

Montant versé par le gouvernement du Québec à chacun des organismes suivants (Génome Québec, Nano Québec, Institut national d'optique) depuis leur création.

Réponse :

Génome Québec :

Génome Québec est un organisme privé à but non lucratif mis sur pied en 2000 afin de structurer le développement de la génomique au Québec. L'organisme a bénéficié de plusieurs aides financières de la part du gouvernement du Québec et de Génome Canada afin d'assurer la réalisation de projets de recherche majeurs, le développement des plateformes de recherche dont plusieurs sont situées au Centre d'innovation Génome Québec et Université McGill, de même que le fonctionnement du centre administratif.

Le cumul des aides financières de la part du gouvernement du Québec envers Génome Québec depuis l'an 2000 est de 146 M\$. Ce soutien aura permis aux chercheurs québécois d'obtenir le financement de projets majeurs de recherche incluant le consortium international P3G, lesquels représentent plus de 400 M\$ d'investissements en génomique au Québec, avec l'apport du fédéral et de partenaires académiques et industriels.

NanoQuébec :

Depuis sa création en 2001, NanoQuébec a bénéficié d'un financement total de 19 M\$ provenant de Valorisation-Recherche Québec (13 M\$), du MDEIE (3 075 000 \$), du ministère des Affaires municipales et des Régions (730 000 \$) et de Développement économique Canada (1,9 M\$).

L'Institut national d'optique (INO) :

Depuis sa création en 1985, l'INO a toujours bénéficié d'une aide financière soutenue des gouvernements provincial et fédéral pour le développement de ses infrastructures et pour le soutien des activités de son programme de recherche interne (PRI). Jusqu'à présent, ce sont 242,4 M\$ qui ont été investis par les deux paliers de gouvernement à l'INO. Le gouvernement du Québec a, pour sa part, octroyé 130,3 M\$, soit 53,8 % de l'aide gouvernementale totale, selon la répartition suivante :

Renseignements particuliers

Étude des crédits 2007-2008

Question **68**

Détail pour 2004-2005, 2005-2006, 2006-2007 et 2007-2008, des dépenses du programme « Soutien à la valorisation des résultats de recherche » et du programme « Mesures de soutien à la recherche-autres »

Réponse :

PROGRAMME	2004-2005 (\$)	2005-2006 (\$)	2006-2007 (\$)
Mesures de soutien à la recherche	46 104 000	34 925 000	57 215 600
Soutien à la valorisation et au transfert	17 234 100	16 052 800	28 922 100

PROGRAMME	2004-2005	2005-2006	2006-2007
Programme de soutien à la promotion de la culture scientifique et à la relève en science et en technologie	3 209 519 \$	3 762 148 \$	3 228 061 \$

Question **69**

Bilan des programmes d'aide à l'exportation en 2006-2007 et résultats obtenus.

Réponse :

Veuillez vous référer à la question 14.

Question **70**

Bilan des représentations commerciales du Québec au Canada et à l'étranger en 2006-2007 et résultats obtenus.

Réponse :

Veuillez vous référer à la question 15.

Question **71**

Liste des activités gouvernementales en matière de commerce extérieur en 2006-2007, coûts s'y rattachant et résultats obtenus.

Réponse :

Veuillez vous référer à la question 17.

Question **72**

État d'avancement des travaux concernant l'élaboration d'une future politique de développement des exportations.

Réponse :

Question non pertinente à l'Étude des crédits.

Question **73** Nombre, date et taux de participation des «sessions de formation à l'international» offerte par le MDEIE

Réponse :

53 sessions de formation à l'international ont été offertes par le MDEIE pour la période du 1^{er} avril 2006 au 31 mars 2007, et ce, dans les différentes régions du Québec.

502 dirigeants et travailleurs stratégiques y ont participé. Il y a également eu 159 participants provenant d'autres secteurs (public, parapublic, intervenants économiques et consultants) pour un grand total de 661 participants.

La répartition par thème s'établit comme suit :

THÈME	NOMBRE DE SESSIONS
Outil sur les opportunités d'affaires	4
Approche entreprise	2
Financement international	1
Diagnostic à l'international	4
Commerce international et le travail du CAI	1
Le protocole	1
Veille stratégique	11
C-TPAT : plus qu'une question de sécurité	18
Incontournables du commerce international	3
Internet à des fins d'exportation	4
Plan d'affaires à l'international	4

Question **74** Nombre de carte Expres et Nexus émises en 2004-2005, 2005-2006 et 2007-2008.

Réponse :

Question non pertinente à l'étude des crédits.

Renseignements particuliers

Étude des crédits 2007-2008

Question 75

- Pour chacune des sociétés Innovatech :
- a) sommes allouées en 2006-2007 et prévisions pour 2007-2008;
 - b) membres du conseil d'administration, durée du mandat, rémunération, bonis, avantages sociaux;
 - c) aide accordée par société :
 - i. nom des entreprises;
 - ii. montant de l'aide;
 - iii. forme de l'aide (subvention, participation au capital action, prêt, prêt participatif);
 - iv. nombre d'emplois créés.

Réponse :

SOCIÉTÉ INNOVATECH QUÉBEC ET CHAUDIÈRE-APPALACHES:

A) Souscription du gouvernement à la Société

Aucune somme allouée en 2006-2007

La Société Innovatech Québec est autonome financièrement

Prévisions pour 2007-2008

Aucune somme ne sera requise pour l'exercice 2007-2008

B) Membres du conseil d'administration et durée du mandat

LISTE DE NOMINATION DES MEMBRES DU CONSEIL D'ADMINISTRATION Société Innovatech Québec et Chaudière-Appalaches	
Nom des administrateurs	Durée du mandat
Madame Francine Bonicalzi Présidente-directrice générale Technopole Vallée du Saint-Maurice Présidente du conseil	3 ans
Madame Louise Bédard Directrice générale Centre de formation Option-travail	3 ans
Madame Chantal Blouin Présidente-directrice générale Centre de Recyclage Informatique inc.	3 ans
Monsieur René Drouin Vice-président exécutif ADS inc.	3 ans
Monsieur Fernand Labrie Directeur scientifique Centre de recherche du CHUL	3 ans
Madame Francine Laurent Présidente-directrice générale Innovatech	

Seuls les frais de déplacements sont admissibles

Pour l'ensemble des membres du conseil d'administration, pour l'année 2006-2007, les frais de déplacements, de repas et d'hébergement sont de 1 500 \$.

Question **75** Suite

Réponse :

C) Investissements réalisés en 2006-2007

Entreprise	Forme d'investissement	Montant (\$)
Amadeus International inc.	Prêt	100 000
Asmacure Ltée	Actions privilégiées	679 562
Axiocom inc.	Prêt	1 468
Do Networks inc.	Prêt	123 500
Fonds Entrepia Nord	Actions ordinaires	229 620
Groupe Conseil Omnitech inc.	Actions ordinaires	500 000
Hexago Networks inc.	Actions privilégiées	323 077
Korem inc.	Actions privilégiées	500 000
Lyrtech inc.	Actions ordinaires	500 000
Médicago inc.	Actions ordinaires	291 667
Optosécurité inc.	Actions privilégiées	500 000
Pegase Medical inc	Prêt	100 000
Silicycle inc.	Actions ordinaires	210 000
TSO3 inc.	Actions ordinaires	40 521
Total :		4 099 415

Nombre d'emplois cumulatifs créés et maintenus au 31 mars 2007

Emplois créés et maintenus : 3 117 globalement

Les entreprises dans lesquelles la Société Innovatech Québec et Chaudière-Appalaches a investi comptaient globalement 1 450 emplois lors du premier investissement de la Société. Elles en comptent aujourd'hui 3 117. La Société a donc contribué à créer 1 667 emplois.

SOCIÉTÉ INNOVATECH DU SUD DU QUÉBEC :

A) Sommes allouées en 2006-2007

Aucune somme allouée en 2006-2007

Prévisions pour 2007-2008 :

Aucune somme d'argent ne sera requise pour l'exercice 2007-2008

B) Membres du conseil d'administration

Noms	Nomination	Durée du mandat	Expiration	Rémunération, bonis et avantages sociaux \$
Guy Fouquet	18 mai 2005	2 ans	18 mai 2007	n/a
Manon Laporte	18 mai 2005	2 ans	18 mai 2007	n/a
Roger Noël	18 mai 2005	2 ans	18 mai 2007	n/a
Yves Boisjoli	18 mai 2005	1 an	18 mai 2006	n/a
David Dupont	18 mai 2005	1 an	18 mai 2006	n/a

Question **75** Suite

Réponse :

C) **Déboursés d'investissements**
Du 1^{er} avril 2006 au 31 mars 2007

	Parts société en commandit e (\$)	Prêt convertible * (\$)	Prêt (\$)	Total (\$)	Emplois maintenus	Emplois créés
Centre Électronécar.com inc.		148 000		148 000	0	0
SiXtron Advanced Materials inc.		350 000		350 000	3	3
Industries Magnésia inc.		35 000		35 000	0	0
Quantiscript inc.		100 000		100 000	0	0
Laboratoires GolemLabs inc.			270 000	270 000	4	0
Phénoswitch inc.			2 000	2 000	0	0
Vimac Milestone Med. North	58 550			58 550	n/a	n/a
DBO Expert inc.			300 000	300 000	12	0
TOTAL DE 2006-2007	58 550	633 000	572 000	1 263 550	19	3

* Prêt convertible en actions ordinaires

Renseignements particuliers

Étude des crédits 2007-2008

Question **76** Rendements des portefeuilles de chacune des sociétés Innovatech.

Réponse :
Question non pertinente à l'Étude des crédits.

Question **77** Copie des états de situation, études, analyses ou scénarios concernant l'abolition et/ou la transformation des sociétés Innovatech.

Réponse :
Question non pertinente à l'Étude des crédits.

Question **78** Solde des sommes non engagées en 2006-2007 par région et par programme. Crédits alloués en 2006-2007, par région et par programme et prévisions pour 2007-2008

Réponse :

Mesures de soutien au développement local et régional
Sommes non engagées - Crédits de transfert

Région	Programme	Montants non engagés en 2006-2007 (k \$)
Bas-St-Laurent	Virage forestier (Stratégie de développement économique des régions ressources)	99,4
Estrie	Fonds de relance d'Asbestos	650,2
Outaouais	Plan d'action pour l'économie et l'emploi, Programme de soutien aux projets économiques et Fonds d'innovation et d'expertise (Mesures spécifiques à 2 MRC ressources)	581,1
	Virements aux autres ministères ou organismes dans le cadre des mesures spécifiques aux MRC ressources	98,9
Côte-Nord	Plan de relance de la Basse-Côte-Nord et Plan de relance de l'Est de la Minganie (Stratégie de développement économique des régions ressources)	30,4
Ensemble des régions à l'exception des régions de Montréal et de Laval	Fonds de soutien au développement des créniaux d'excellence (Stratégie des régions)	6 203,5
Ensemble des régions	Programme de soutien aux projets économiques (Stratégie des régions)	5 737,4
Programme s'appliquant à certaines MRC	Fonds d'aide aux municipalités monoindustrielles	4 852 ,9

Question **79** Ventilation détaillée des sommes dépensées en 2006-2007 pour le programme Développement des régions et ruralité, plus spécifiquement l'élément Soutien au développement local et régional. Prévisions ventilées pour 2007-2008.

Réponse :
La réponse à cette question sera transmise par le ministère des Affaires municipales et des Régions.

Renseignements particuliers

Étude des crédits 2007-2008

Question 80

État de situation détaillé concernant la mise en place des Fonds d'intervention économique régional (FIER) en spécifiant pour les 4 volets (FIER-soutien, FIER-régions, FIER-partenaire, FIER) :

- a) les FIER qui sont actuellement en place en région;
- b) les sommes gouvernementales investies et les sommes de partenaires;
- c) les demandes d'accréditation qui sont actuellement à l'étude;
- d) le nombre d'entreprises qui à ce jour ont reçu une aide financière le montant de l'aide et le nombre d'emplois créés.

Réponse :

- a. Les fonds d'investissements (sectoriels et prédémarrage) qui ont fait l'objet d'un investissement de FIER Partenaires, s.e.c. et qui sont actuellement en place au Québec au 31 mars 2007.
- b. Les sommes investies par FIER Partenaires (IQ FIER inc., Fonds FTQ, Capital Régional et Coopératif Desjardins, Fondation CSN) et les sommes des autres investisseurs.

ÉTAT DE SITUATION – FIER PARTENAIRES

FONDS D'INVESTISSEMENTS EN OPÉRATION	AUTRES INVESTISSEURS	FIER PARTENAIRES, S.E.C. (QUOTE-PARTS) 90/180 IQ FIER inc. 50/180 Fonds FTQ 25/180 C.R.C.D. 15/180 Fondation CSN
Fonds Propulsion III, s.e.c. Fonds sectoriel en technologie de l'information de 75 M\$. Les stades visés sont le démarrage et les compagnies qui sont à l'étape de lever leur première ronde de financement. Les investissements minimums au Québec seront de 30 M \$.		
	65 000 000 \$	10 000 000 \$
Garage Technology Ventures Canada, L.P. Fonds sectoriel en technologie de l'information de 50 M\$. Les stades visés sont l'amorçage, le démarrage et le premier stade de développement. Les investissements minimums au Québec seront de 30 M \$.		
	40 000 000 \$	10 000 000 \$
Fonds Brightspark II, s.e.c. Fonds sectoriel en technologie de l'information de 60,5 M \$. Les stades visés sont l'amorçage et le démarrage. Les investissements minimums au Québec sont de 15 M \$.		
	55 500 000 \$	5 000 000 \$
Fonds AgeChem Venture Fund L.P. Fonds sectoriel en biotechnologie de 65 M\$. Les investissements minimums au Québec seront de 30 M\$.		
	55 000 000 \$	10 000 000 \$
Fonds CTI Sciences de la vie, s.e.c. Fonds sectoriel en biotechnologie de 100 M\$. Les investissements minimums au Québec seront de 37,5 M\$. L'investissement de FIER Partenaires est de 25 M\$ dont 15 M\$ proviennent du volet « prédémarrage ». La clôture liée à la portion « prédémarrage » de 15 M\$ a été effectuée en mars 2007.		
	100 000 000 \$	25 000 000 \$
Fonds Go Capital, s.e.c. Fonds de prédémarrage de 100 M\$ (incluant « side car » avec la BDC) en technologie de l'information et en biotechnologie. L'investissement de FIER Partenaires, s.e.c. est de 25 M\$. Les investissements seront tous au Québec.		
	100 000 000 \$	25 000 000 \$
Fonds Rho Canada de risque, s.e.c. Fonds sectoriel en TI d'environ 100 M\$ incluant le fonds parallèle américain. Les investissements au Québec seront de 30 M\$. L'investissement de FIER Partenaires, s.e.c. est de 10 M\$.		
	90 000 000 \$	10 000 000 \$
Fonds MSBi (sectoriel) Fonds sectoriel en TI et biotech. Les investissements au Québec sont de 30 M\$. L'investissement de FIER Partenaires s.e.c. est de 10 M\$ FIER Partenaires a aussi autorisé un investissement additionnel de 15 M\$ (prédémarrage) qui sera clôturé sous peu.		
	49 000 000 \$	10 000 000 \$
TOTAL (\$)	554 500 000 \$	105 000 000 \$
TOTAL (Nombre de fonds)	8	8
Dossiers autorisés par le conseil d'administration de FIER Partenaires inc. mais qui ne sont pas encore opérationnels :		
Novacap Industries III	290 000 000 \$	10 000 000 \$
Novacap Technologies III	190 000 000 \$	10 000 000 \$
MSBi Investment Fund II, L.P. (volet prédémarrage)	26 000 000 \$	15 000 000 \$
SOUS-TOTAL (\$)	506 000 000 \$	35 000 000 \$

Question **80** Suite

Réponse :

FONDS D'INVESTISSEMENTS EN OPÉRATION	AUTRES INVESTISSEURS	FIER PARTENAIRES, S.E.C. (QUOTE-PARTS) 90/180 IQ FIER inc. 50/180 Fonds FTQ 25/180 C.R.C.D. 15/180 Fondation CSN
SOUS-TOTAL (Nombre de fonds)	2	2
GRAND TOTAL (\$)	1 060 500 000\$	140 000 000 \$
GRAND TOTAL (Nombre de fonds)	10	10

c. Les demandes d'investissement qui sont actuellement à l'étude se répartissent comme suit :

Actuellement, les enveloppes pour les fonds sectoriels et les fonds de prédémarrage sont épuisés. Aucun projet structurant n'est présentement sous analyse.

d. Le nombre d'entreprises qui à ce jour ont reçu une aide financière et le montant de l'aide.

FIER Partenaires, en collaboration avec la direction de l'évaluation de la performance d'Investissement Québec, mesure les retombées économiques et fiscales attribuables à ses investissements.

Les résultats présentés ci-dessous doivent être évalués en fonction de la nature et de la durée (moyenne de 12 ans) de ses investissements dans des fonds de capital de risque qui, malgré leur indéniable effet multiplicateur, prennent plus de temps à entraîner des retombées mesurables.

Les résultats ci-dessous représentent ainsi les retombées annuelles typiques de 78 emplois dans l'industrie de la conception de systèmes informatiques et des services connexes (SCIAN 541510).

Voir tableaux en annexe

ÉTAT DE SITUATION - FIER
au 17 mai 2007

FIER-RÉGIONS (1)

No région	Nom région	23 FIER-RÉGIONS (régions/accrédités/annonces)	Date de clôture	Contribution du gouvernement du Québec	Contribution du secteur privé	Fonds Total
				(M\$)	(M\$)	(M\$)
01	Bas St-Laurent					
02	Saguenay-Lac-Saint-Jean	FIER Saguenay Lac Saint-Jean	2006-02-23	10,00	5,00	15,00
03	Capitale-Nationale	FIER Cap Diamant	2005-06-20	10,00	5,00	15,00
03	Capitale-Nationale	FIER Succès	2005-10-07	10,00	5,00	15,00
04	Mauricie	FIER Mauricie (pas clôturé)		3,33	1,67	5,00
05	Estrie	FIER Région d'Asbestos	2005-06-10	3,33	1,67	5,00
05	Estrie	FIER Croissance Durable	2005-12-22	10,00	5,00	15,00
06	Montréal	FIER CPVC-Montréal	2005-12-21	10,00	5,00	15,00
06	Montréal	FIER ID	2006-02-22	10,00	5,00	15,00
07	Outaouais	Écho Capital FIER Outaouais	2007-01-24	10,00	5,00	15,00
08	Abitibi-Témiscamingue	FIER Temabi	2005-12-14	5,00	2,50	7,50
09	Côte-Nord	FIER Côte-Nord	2006-08-23	6,00	3,00	9,00
10	Nord-du-Québec					
11	Gaspésie-Îles-de-la-Madeleine	FIER Îles-de-la-Madeleine	2006-08-28	2,00	1,00	3,00
12	Chaudière-Appalaches	FIER Beauceron	2005-08-03	10,00	5,00	15,00
12	Chaudière-Appalaches	FIER Région de Thetford	2005-10-25	3,30	1,65	4,95
12	Chaudière-Appalaches	FIER Montmagny-L'Islet	2006-08-04	3,33	1,67	5,00
13	Laval	FIER Ville-Marie	2005-12-21	10,00	5,00	15,00
14	Lanaudière	FIER Les Moulins	2006-05-03	3,33	1,67	5,00
15	Laurentides	FIER Carrefour-Capital	2006-08-08	8,00	4,00	12,00
16	Montréal	FIER Longueuil	2007-02-02	10,00	5,00	15,00
16	Montréal	FIER Montestrie Capital	2005-11-10	4,73	2,37	7,10
16	Montréal	FIER Haut St-Laurent	2005-09-29	2,00	1,00	3,00
16	Montréal	F.I.E.R.T.É. (Haut-Richelieu)	2005-12-09	3,05	1,53	4,58
16	Montréal	FIER Bas-Richelieu	2006-06-16	3,33	1,67	5,00
17	Centre-du-Québec					
		Sous-total		150,73	75,37	226,11

No région	Nom région	6 FIER-RÉGIONS (régions/accrédités/pas d'annonces)	Date de clôture	Contribution du gouvernement du Québec	Contribution du secteur privé	Fonds Total
				(M\$)	(M\$)	(M\$)
01	Bas St-Laurent	FIER Témiscouatain (pas clôturé)		3,33	1,67	5,00
01	Bas St-Laurent	FIER Innov-Action (pas clôturé)		3,33	1,67	5,00
02	Saguenay-Lac-Saint-Jean	FIER Boréal 02	2006-09-13	10,00	5,00	15,00
05	Estrie	FIER Innovation Durable	2007-04-10	10,00	5,00	15,00
11	Gaspésie-Îles-de-la-Madeleine	FIER Gaspésie (pas clôturé)		8,00	4,00	12,00
17	Centre-du-Québec	FIER Centre-du-Québec	2007-01-25	6,00	3,00	9,00
		Sous-total		40,66	20,33	60,99
		TOTAL		191,39	95,70	287,10
		ENVELOPPE GLOBALE		192,00	(186 M\$ + 6 M\$ en provenance des Fonds- soutien)	
		SOLDE		0,61		

(1) Les FIER-RÉGIONS qui ont été clôturés peuvent recevoir des projets.

ÉTAT DE SITUATION - FIER
au 17 mai 2007

FONDS-SOUTIEN (2)						
No région	Nom région	10 FONDS-SOUTIEN (régions/accrédités/annonces)	Date de clôture	Contribution du gouvernement du Québec	Contribution du milieu	Fonds Total
				(M\$)	(M\$)	(M\$)
01	Bas St-Laurent					
02	Saguenay-Lac-Saint-Jean	Fonds-soutien Saguenay Lac-St-Jean	2005-10-20	2,00	1,00	3,00
03	Capitale-Nationale	Fonds-soutien des MRC Capitale-Nationale	2006-06-09	2,00	1,00	3,00
04	Mauricie	Fonds-soutien Mauricie	2006-08-14	2,00	1,00	3,00
05	Estrie	Fonds-soutien Estrie	2006-10-26	2,00	1,00	3,00
06	Montréal					
07	Outaouais	Fonds-soutien Outaouais	2006-03-29	2,00	1,00	3,00
08	Abitibi-Témiscamingue	Fonds-soutien Abitibi- Témiscamingue	2006-03-15	2,00	1,00	3,00
09	Côte-Nord					
10	Nord-du-Québec	Fonds-soutien Nord-du-Québec (Baie-James) (pas clôturé)		2,00	1,00	3,00
10	Nord-du-Québec	Fonds-soutien Nunavik	2005-12-16	2,00	1,00	3,00
11	Gaspésie-Îles-de-la-Madeleine					
12	Chaudière-Appalaches					
13	Laval	Fonds-soutien Laval	2005-11-03	2,00	1,00	3,00
14	Lanaudière					
15	Laurentides					
16	Montréal	Fonds-soutien Montérégie (Longueuil)	2005-07-28	2,00	1,00	3,00
17	Centre-du-Québec					
		Sous-total		20,00	10,00	30,00

No région	Nom région	2 FONDS-SOUTIEN (régions/accrédités/pas d'annonces)	Date de clôture	Contribution du gouvernement du Québec	Contribution du milieu	Fonds Total
				(M\$)	(M\$)	(M\$)
01	Bas St-Laurent	Fonds-soutien Bas-Saint- Laurent	2007-04-11	2,00	1,00	3,00
09	Côte-Nord	Fonds-soutien Côte-Nord	2007-04-11	2,00	1,00	3,00
		Sous-total		4,00	2,00	6,00
		TOTAL		24,00	12,00	36,00
		ENVELOPPE GLOBALE		36,00	(42 M\$ - 6 M\$ transférés aux FIER-RÉGIONS)	
		SOLDE		12,00		

RENSEIGNEMENTS SUR LES FIER-RÉGIONS ET FONDS-SOUTIEN 22 mai 2007

Fonds accrédités

IG FIER	Enveloppe gouvernementale M\$	Nombre de fonds accrédités	Engagements		
			Contribution gouvernementale M\$	Contribution de milieux de secteur privé M\$	Capitalisation totale M\$
FIER-RÉGIONS	192,0 (1)	29	191,4	95,7	287,1
FONDS-SOUTIEN	36,0	12	24,0	12,0	36,0
TOTAL Fonds régionaux	228,0	41	215,4	107,7	323,1

(1) 6 M\$ ont été transférés de l'enveloppe des FONDS-SOUTIEN

Fonds en opération

IG FIER	Nombre de fonds opérés	Fonds en opération au 22 mai 2007			Information au 31 décembre 2006			
		Contribution gouvernementale M\$	Contribution de milieux de secteur privé M\$	Capitalisation totale M\$	Investissements achetés M\$	Nombre de placements	Nombre d'opérations closes	Nombre d'opérations en cours
FIER-RÉGIONS	25	145,7	72,9	218,6	33,9	55	454	967
FONDS-SOUTIEN	11	22,0	11,0	33,0	1,8	9	47	47
TOTAL Fonds régionaux	36	167,7	83,9	251,6	35,7	64	501	1014
		66%	34%	100%				

SOURCE: Investissement Québec

Renseignements particuliers

Étude des crédits 2007-2008

Question	81	État d'avancement du plan d'action pour soutenir les régions du Québec. Sommes engagées en 2006-2007. Ventilation détaillée par région et résultats obtenus. Prévisions pour 2007-2008.
----------	-----------	---

Réponse :

La réponse à cette question sera transmise par le ministère des Affaires municipales et des Régions.

Renseignements particuliers

Étude des crédits 2007-2008

Question **82**

État d'avancement du plan d'action pour venir en aide aux communautés en danger de déstructuration. Copie des plans d'action. Sommes engagées et ventilées pour 2006-2007. Indiquer les résultats obtenus. Prévisions pour 2007-2008.

Réponse :

État d'avancement du plan d'action pour venir en aide aux communautés en danger de déstructuration

La mise en œuvre du plan d'action pour le soutien aux communautés en danger de déstructuration, réalisée en étroite collaboration avec le ministère des Affaires municipales et des Régions (MAMR) et les MRC concernées, s'est poursuivie en 2006-2007. Ce plan comprend notamment deux mesures spécifiques, soit le *Fonds d'aide aux municipalités monoindustrielles* (21 M\$) sous la responsabilité du Ministère et le *Programme de soutien aux territoires en difficulté* (9 M\$) géré par le MAMR. À l'automne 2006, lors du dévoilement du Plan de soutien au secteur forestier, une enveloppe additionnelle de 45 M\$ a été annoncée pour venir en aide aux communautés plus particulièrement touchées par des fermetures et des restructurations d'entreprises forestières, portant ainsi l'enveloppe totale à 75 M\$. Aussi, le 19 février 2007, le Conseil du trésor autorisait le Ministère et le MAMR à apporter certains assouplissements relatifs au territoire d'application de leur fonds respectif afin d'inclure les MRC les plus dévitalisées sur le plan économique.

Le MAMR apporte un soutien à la démarche initiée par la MRC pour la diversification et le développement de son territoire. Notamment, il conclut avec chacune des MRC concernées un contrat qui prévoit la formation d'un comité ayant la responsabilité d'élaborer et de mettre en œuvre un plan de diversification et de développement économique. Pour sa part, l'intervention du Ministère porte sur l'appui à des projets d'entreprises qui s'inscrivent dans les orientations et objectifs du plan élaboré par la MRC. Au cours de l'année 2006-2007, le MAMR a conclut 31 contrats avec autant de MRC (ou villes hors MRC). Dans la majorité des cas, il s'agit de MRC durement touchées par la crise vécue dans l'industrie forestière.

Sommes engagées et ventilées pour 2006-2007 et résultats obtenus

Dans le cadre du *Fonds d'aide aux municipalités monoindustrielles*, des enveloppes budgétaires totalisant 23,2 M\$ ont été **réservées** pour 31 territoires de MRC (ou villes hors MRC), soit un montant de 750 000 \$ par territoire sur une période de 3 ans.

<u>Région</u>	<u>MRC (ou ville hors MRC)</u>
Bas-St-Laurent	Matapédia Témiscouata
Saguenay-Lac-St-Jean	Lac-Saint-Jean-Est Domaine-du-Roy Maria-Chapdeleine Fjord-du-Saguenay
Capitale-Nationale	Portneuf
Mauricie	Agglomération de la Tuque Mékinac
Estrie	Haut-St-François Granit
Ouatouais	Pontiac Papineau Vallée-de-la-Gatineau
Abitibi-Témiscamingue	Abitibi-Ouest Abitibi Témiscamingue Vallée-de-l'Or

Question **82** Suite

Réponse :

<u>Région</u>	<u>MRC (ou ville hors MRC)</u>
Côte-Nord	Minganie
Nouveau-Québec	Jamésie (Baie-James, Chapais, Matagami, Lebel-sur-Quévillon, Chibougamau)
Gaspésie-Iles-de-la-Madeleine	Agglomération des Iles-de-la-Madeleine Haute-Gaspésie Le Rocher-Percé Bonaventure D'Avignon Côte-de-Gaspé
Chaudière-Appalaches	L'Islet
Lanaudière	Matawinie
Laurentides	Antoine-Labelle Laurentides
Montréal	Haut-St-Laurent

Renseignements particuliers

Étude des crédits 2007-2008

Question **83**

Pour chacune des conférences régionales des élus, fournir :

- a) le budget total alloué pour 2006-2007;
- b) la ventilation budgétaire détaillée 2006-2007;
- c) les prévisions budgétaires pour 2007-2008;
- d) la liste des membres de chacun des conseils d'administration par région (titre, date de nomination, échéance du mandat).
- e) nombre de femmes et de jeunes présents dans chacun des conseils d'administration;
- f) liste des présidents de CRÉ qui sont rémunérés et montant de la rémunération.

Réponse :

La réponse à cette question sera transmise par le ministère des Affaires municipales et des Régions.

Question **84**

Copie des études, analyses ou scénarios concernant les mandats et responsabilités qui seront dévolus au CRÉ. Copie du document d'orientation identifiant les responsabilités pouvant être décentralisées, déconcentrées ou réorganisées devant être terminé pour juin 2004.

Réponse :

La réponse à cette question sera transmise par le ministère des Affaires municipales et des Régions.

Question **85**

Fournir copie des ententes de gestions signées entre le MAMR et les conférences régionales des élus.

Réponse :

La réponse à cette question sera transmise par le ministère des Affaires municipales et des Régions.

Question **86**

Budget de fonctionnement du MAMR dans chacune des régions du Québec pour 2006-2007 et prévisions pour 2007-2008.

Réponse :

La réponse à cette question sera transmise par le ministère des Affaires municipales et des Régions.

Renseignements particuliers

Étude des crédits 2007-2008

Question **87**

Budget de fonctionnement du MDEIE dans chacune des régions du Québec pour l'exercice 2006-2007 et prévisions 2007-2008

Réponse :

No.	Région	2006-2007
01	Bas-Saint-Laurent	100 000 \$
02	Saguenay—Lac-Saint-Jean	90 000 \$
03	Capitale-Nationale	60 000 \$
04	Mauricie	85 000 \$
05	Estrie	70 000 \$
06	Montréal	80 000 \$
07	Outaouais	70 000 \$
08	Abitibi-Témiscamingue	105 000 \$
09	Côte-Nord	100 000 \$
10	Nord-du-Québec	80 000 \$
11	Gaspésie—Îles-de-la-Madeleine	105 000 \$
12	Chaudière-Appalaches	90 000 \$
13	Laval	35 000 \$
14	Lanaudière	75 000 \$
15	Laurentides	90 000 \$
16	Montérégie	110 000 \$
17	Centre-du-Québec	70 000 \$

Question **88**

Sommes allouées au développement régional qui ont été transférées au ministère des Affaires municipales pour 2006-2007.

Réponse :

Aucun

Question **89**

Sommes versées en 2006-2007 à chacune des conférences régionales des élus en vertu du Fonds de développement régional. Prévisions des sommes allouées au Fonds de développement régional pour 2007-2008.

Réponse :

La réponse à cette question sera transmise par le ministère des Affaires municipales et des Régions.

Question **90**

Pour chaque conférence régionale des élus, indiquer le nombre d'ententes spécifiques qui ont fait l'objet d'une convention en 2006-2007. Pour chaque entente-spécifique, indiquer l'objet, la durée, les ressources financières affectées et les engagements de chacune des parties.

Réponse :

La réponse à cette question sera transmise par le ministère des Affaires municipales et des Régions.

Renseignements particuliers

Étude des crédits 2007-2008

Question **91**

Concernant les centres locaux de développement, indiquer les sommes versées aux MRC par le ministère pour les CLD en 2006-2007. Ventiler les montants.

Réponse :

En 2006-2007, le Ministère a versé 43,1 M\$ aux MRC, ou aux municipalités exerçant des compétences de MRC, pour le financement des CLD.

Ce montant est ventilé comme suit :

DESCRIPTION	MONTANT (\$)
Contributions annuelles versées en vertu des ententes conclues avec les MRC	41 184 298 \$
Contributions versées aux 26 MRC visées par la Mesure de soutien aux entreprises d'économie sociale pour le communautés forestières – <i>Discours sur le budget 2005-2006</i> .	1 954 429 \$
Total des contributions versées par le Ministère aux MRC en 2006-2007	43 138 727 \$

Le tableau ci-joint indique les montants versés à chaque MRC en 2006-2007 pour le financement des CLD.

Contributions versées par le Ministère aux MRC en 2006-2007 pour le financement des CLD		
Région / MRC	CLD	Total 2006-2007
Région de la Matapédia		
MRC La Matapédia	Centre local de développement (CLD) de la Matapédia inc.	564 887 \$
MRC Kamouraska	Centre local de développement du Kamouraska	477 572 \$
MRC Rimouski-Neigette	Centre local de développement de Rimouski-Neigette (CLD)	423 060 \$
MRC Les Basques	Centre local de développement des Basques	495 990 \$
MRC Matane	Centre local de développement de la région de Matane	480 611 \$
MRC Témiscouata	Centre local de développement de la MRC de Témiscouata	555 919 \$
MRC La Mitis	Centre local de développement de la Mitis	517 900 \$
MRC Rivière-du-Loup	Centre local de développement de la région de Rivière-du-Loup	394 275 \$
	Sous-total:	3 910 214 \$
Région de Saguenay-Lac-Saint-Jean		
MRC Lac-Saint-Jean Est	Centre local de développement de Lac-Saint-Jean Est	624 079 \$
MRC Le Domaine-du-Roy inc.	Centre local de développement Domaine-du-Roy inc.	526 612 \$
MRC Maria-Chapdelaine	Centre local de développement Maria-Chapdelaine	527 384 \$
Ville de Saguenay	Centre local de développement de Saguenay	1 264 488 \$
MRC Le Fjord-du-Saguenay	Centre local de développement du Fjord	473 633 \$
	Sous-total:	3 416 197 \$
Région de Mauricie		
MRC Maskinongé	Centre local de développement (CLD) de la MRC de Maskinongé	495 561 \$
Ville de Shawinigan	Conseil local de développement Shawinigan	549 390 \$
Ville de La Tuque	Centre local de développement (CLD) du Haut-St-Maurice	456 041 \$
MRC Les Chenaux	Centre local de développement de la MRC des Chenaux	384 881 \$
Ville de Trois-Rivières	Société de développement économique de Trois-Rivières (CLD)	986 788 \$
MRC Mékinac	Centre local de développement Mékinac	501 487 \$
	Sous-total:	3 354 148 \$
Région de l'Estrie		
MRC Le Haut-St-François	Centre local de développement (CLD) du Haut-St-François	415 947 \$
MRC Coaticook	Centre local de développement de la MRC de Coaticook	281 321 \$
MRC Memphrémagog	Centre local de développement de la MRC de Memphrémagog	308 481 \$
MRC Le Val-St-François	Centre local de développement économique de la MRC du Val-St-François	275 421 \$
MRC Asbestos	Centre local de développement économique de la MRC d'Asbestos	451 351 \$
MRC Le Granit	Centre local de développement (CLD) de la MRC du Granit	283 040 \$
Ville de Sherbrooke	Société de développement économique de Sherbrooke (C.L.D.)	909 860 \$
	Sous-total:	2 905 400 \$
Région de l'Outaouais		
MRC La Vallée-de-la-Gatineau	Centre local de développement de la Vallée-de-la-Gatineau (CLDVG)	541 278 \$
MRC Pontiac	Centre local de développement du Pontiac	444 735 \$
MRC Les Collines-de-l'Outaouais	Centre local de développement des Collines-de-l'Outaouais	255 016 \$
MRC Papineau	Centre local de développement de Papineau	493 294 \$
Ville de Gatineau	Centre local de développement de Gatineau	892 675 \$
	Sous-total:	2 626 998 \$
Région de l'Abitibi-Témiscamingue		
MRC Abitibi	Centre local de développement Abitibi	437 241 \$
MRC Abitibi-Ouest	Centre local de développement d'Abitibi-Ouest	551 591 \$
MRC Vallée-de-l'Or	CLD de la Vallée-de-l'Or	504 804 \$
Ville de Rouyn-Noranda	Centre local de développement de la MRC Rouyn-Noranda inc.	411 087 \$
MRC Témiscamingue	Centre local de développement du Témiscamingue (C.L.D.T.)	426 355 \$
	Sous-total:	2 331 079 \$
Région de la Côte-Nord		
MRC Caniapiscau	Centre local de développement (CLD) de Caniapiscau	274 667 \$
Les cinq municipalités de la Basse	Centre local de développement de la Basse-Côte-Nord	492 832 \$
MRC La Haute-Côte-Nord	Centre local de développement de la Haute-Côte-Nord (CLDHCN)	519 698 \$
MRC Manicouagan	Centre local de développement de Manicouagan	454 730 \$
MRC Minganie	Centre local de développement Minganie	438 469 \$
MRC Sept-Rivières	Centre local de développement de la MRC de Sept-Rivières inc.	424 499 \$
	Sous-total:	2 604 894 \$
Région du Nord-du-Québec		
Les cinq municipalités de la Jamé	Centre local de développement de la Baie-James	637 430 \$
Administration régionale Kativik	Centre local de développement Kativik ¹	- \$
Administration régionale Crie	CLD- territoire cri (n'est pas constitué en CLD à ce jour)	- \$
	Sous-total:	637 430 \$
Région de la Côte-de-la-Madeleine		
MRC La Côte-de-Gaspé	Centre local de développement de la Côte de Gaspé	479 493 \$
Municipalité Les Îles-de-la-Madeleine	Centre local de développement (CLD) des Îles-de-la-Madeleine	460 966 \$
MRC La Haute-Gaspésie	Centre local de développement de la Haute-Gaspésie	559 086 \$
MRC Avignon	Centre local de développement de la M.R.C. d'Avignon inc.	521 976 \$
MRC Le Rocher-Percé	Centre local de dév. (CLD) du territoire de la MRC du Rocher-Percé	537 996 \$
MRC Bonaventure	Centre local de développement de la M.R.C. de Bonaventure	547 300 \$
	Sous-total:	3 106 797 \$
Région de Chaudière-Appalaches		
MRC L'Islet	Centre local de développement de la M.R.C. de L'Islet	459 498 \$
MRC Montmagny	Centre local de développement de la MRC de Montmagny	408 543 \$
MRC Robert-Cliche	Centre local de développement de la MRC Robert-Cliche	364 616 \$
MRC Bellechasse	Centre local de développement de la MRC de Bellechasse inc.	296 635 \$
MRC Desjardins	Centre local de développement de la MR Desjardins	- \$
MRC Chutes-Chaudière	Centre local de développement de la MRC Chutes-Chaudière	- \$
Ville de Lévis	Centre local de développement de Lévis	703 957 \$
MRC La Nouvelle-Beauce	Centre local de développement de la Nouvelle-Beauce (C.L.D.N.B.)	284 356 \$

Question 91

MRC Les Etchemins	Centre local de développement des Etchemins	458 204 \$
MRC L'Amiante	Centre local de développement (C.L.D.) de la M.R.C. de l'Amiante	476 369 \$
MRC Beauce-Sartigan	Centre local de développement (CLD) de Beauce-Sartigan	325 064 \$
MRC Lotbinière	CLD de la MRC de Lotbinière	280 575 \$
	Sous-total:	4 057 817 \$
Contributions versées par le Ministère aux MRC en 2006-2007 pour le financement des CLD		
Région : Lanaudière		
MRC L'Assomption	Centre local de développement (CLD) MRC de l'Assomption	377 427 \$
MRC Montcalm	Centre local de développement de la MRC de Montcalm	385 165 \$
MRC Les Moulins	Centre local de développement économique des Moulins	443 324 \$
MRC Joliette	Centre local de développement Joliette	354 546 \$
MRC D'Autray	Centre local de dév. de la Municipalité régionale de comté de D'Autray	303 708 \$
MRC Matawinie	Centre local de développement de la Matawinie	548 361 \$
	Sous-total:	2 412 530 \$
Région : Laurentides		
MRC Argenteuil	Centre local de développement (CLD) du territoire de la MRC d'Argenteuil	386 805 \$
MRC Les Laurentides	Centre local de développement de la MRC des Laurentides	316 720 \$
MRC Les Pays-d'en-Haut	Société de développement économique des Pays-d'en-Haut (CLD)	259 837 \$
MRC La Rivière-du-Nord	CLD Rivière du Nord (SODESJ)	447 446 \$
MRC Antoine-Labelle	Centre local de développement de la M.R.C. d'Antoine-Labelle	588 003 \$
MRC Deux-Montagnes	Centre local de dév. de la MRC de Deux-Montagnes	436 194 \$
MRC Mirabel	Centre local de développement de Mirabel	253 327 \$
MRC Thérèse-De Blainville	Société de développement économique Thérèse-De Blainville (CLD)	498 763 \$
	Sous-total:	3 187 094 \$
Région : Montérégie		
MRC Acton	Centre local de développement de la région d'Acton	238 674 \$
MRC Le Bas-Richelieu	Centre local de développement du Bas-Richelieu	468 924 \$
MRC Les Maskoutains	Centre local de développement de la MRC Les Maskoutains	407 861 \$
MRC Rouville	Centre local de développement au Cœur de la Montérégie	260 040 \$
MRC Beauharnois-Salaberry	Centre local de développement Beauharnois-Salaberry	561 701 \$
MRC Le Haut-Saint-Laurent	Centre local de développement du Haut-Saint-Laurent	261 124 \$
MRC Le Haut-Richelieu	Conseil économique du Haut-Richelieu (CLD)	445 539 \$
MRC Lajemmerais	Centre local de développement (CLD) de Lajemmerais	308 758 \$
MRC Vaudreuil-Soulanges	Centre local de développement de Vaudreuil-Soulanges	381 823 \$
MRC Brome-Missisquoi	Centre local de développement de Brome-Missisquoi	322 689 \$
Ville de Longueuil	Centre local de développement de Longueuil	1 477 362 \$
MRC La Haute-Yamaska	C L D Haute-Yamaska	440 532 \$
MRC La Vallée-du-Richelieu	Centre local de développement de La Vallée-du-Richelieu	407 080 \$
MRC Les Jardins-de-Napierville	Centre local de développement des Jardins-de-Napierville	261 765 \$
MRC Roussillon	Centre local de développement de Roussillon	510 182 \$
	Sous-total:	6 754 053 \$
Région : Centre-du-Québec		
MRC Bécancour	Centre local de développement de la M.R.C. de Bécancour inc.	244 344 \$
MRC L'Érable	Centre local de développement de l'Érable (CLDE)	375 424 \$
MRC Nicolet-Yamaska	Centre local de dév. de la Mun. Rég. de comté de Nicolet-Yamaska	388 968 \$
MRC Arthabaska	Centre local de développement de la MRC d'Arthabaska	372 814 \$
MRC Drummond	La Société de dév. économique de Drummondville (CLD Drummond) inc.	452 527 \$
	Sous-total:	1 834 077 \$
	TOTAL MDEIE	43 138 727 \$
1 La contribution pour le financement du CLD Kativik (487 638 \$) est versée par le Secrétariat aux affaires autochtones à l'Administration régionale Kativik		

Renseignements particuliers

Étude des crédits 2007-2008

Question **92**

Prévisions des sommes (ventilation budgétaire détaillée) qui seront versées en 2007-2008 aux MRC pour les CLD.

Réponse :

Question non pertinente à l'Étude des crédits.

Question **93**

Total des sommes distribuées par les CLD en 2006-2007 avec indication de la part de ces sommes destinées à des garanties de prêt pour les Fonds locaux d'investissement.

Réponse :

Les contribution accordées sous forme de prêt ou de garantie de prêt par les CLD sous la responsabilité du MDEIE dans le cadre du FLI en 2006-2007 ne sont pas disponibles pour l'instant. Ces informations seront disponibles lorsque les CLD auront finalisé la saisie de leur rapport annuel d'activités 2006.

Renseignements particuliers

Étude des crédits 2007-2008

Concernant les mesures spéciales de la Gaspésie, notamment le Plan de relance de la Gaspésie-Îles-de-la-Madeleine, préciser :

- a) les sommes allouées en 2006-2007 et prévisions pour 2007-2008;
- b) liste des bénéficiaires;
- c) brève description des projets;
- d) montage financier;
- e) emplois créés en 2006-2007 et leur répartition (temps complet, temps partiel, occasionnels, temporaires, contractuels).

Question 94

Réponse :

PROGRAMME DE SOUTIEN AUX PROJETS ÉCONOMIQUES (PSPE)

BÉNÉFICIAIRE	DESCRIPTION DU PROJET	AIDE CONSENTIE	INVESTISSEMENT TOTAL	NOUVEAUX EMPLOIS PRÉVUS	EMPLOIS CONSOLIDÉS
À L'Abri de la tempête	Acquisition d'une ligne d'embouteillage de différents équipements servant à augmenter la capacité de production de l'entreprise	45 000 \$	393 500 \$	-	3
La Boulangerie régionale des Iles inc.	Agrandissement et acquisition d'équipements	59 186 \$	394 575 \$	-	19
Navigue.com	Offrir un service internet de haute vitesse aux ménages établis dans la Baie-des-Caleurs	106 800 \$	902 000 \$	10	-
Parc récréotouristique du Rocher Cap-Chat	Aménagement d'un circuit d'hébergement aérien à Cap-Chat	81 000 \$	592 823 \$	10	-
Sclerie Michel Gagné inc.	Déménagement au Parc industriel de Cap-Chat et expansion	50 000 \$	415 065 \$	-	-
Serres Jardins Nature inc.	Agrandissement des installations	187 803 \$	1 316 000 \$	-	-
TOTAL:		529 789 \$	4 013 963 \$	20	22

Renseignements particuliers

Étude des crédits 2007-2008

Question **95**

Dans le cadre de la stratégie de développement des régions ressources, indiquer les sommes ventilées allouées en 2006-2007 et les prévisions en 2007-2008. Bilan de la stratégie et emploi créés.

Réponse :

La ventilation des sommes allouées en 2006-2007 est présentée dans le tableau qui suit:

Stratégie de développement économique des régions ressources

Montants versés en 2006-2007

Mesures relevant directement du MDEIE	Montants versés en 2006-2007
Programme de soutien aux projets économiques - Régions ressources	570 252 \$
Programme de soutien aux projets économiques - Régions centrales	121 559 \$
Fonds de soutien au développement des créneaux d'excellence	487 671 \$
Entente spécifique –Virage forestier (Bas-St-Laurent)	643 465 \$
Plan de relance de l'Est de la Minganie (Côte-Nord)	165 666 \$
Plan de relance de la Basse-Côte-Nord (Côte-Nord)	914 369 \$
Centre multifonctionnel de Kuujjuaq (Nord-du-Québec)	284 755 \$
Sous-total	3 187 737 \$
Sommés transférées aux ministères	
Ministère du transport	1 000 000 \$
Sous-total	1 000 000 \$
TOTAL	4 187 737 \$

Renseignements particuliers

Étude des crédits 2007-2008

Question **96**

Concernant le Fonds de soutien au développement des créneaux d'excellence, préciser :

- a) les sommes allouées en 2006-2007 et prévisions pour 2007-2008;
- b) le nombre et la liste des entreprises qui ont formulé une demande;
- c) la liste des entreprises qui ont bénéficié d'un soutien par région;
- d) le nombre de nouveaux emplois créés par région.

Réponse :

- a) Sommes allouées en 2006-2007 : 4 222 350 \$
- b) Au total, 28 organismes ont formulé une demande.
- c) Au total, 22 ont bénéficié d'une aide financière dans le cadre du programme.

Promoteur	Montant de l'aide accordée (\$)
Bas-St-Laurent	
INCUBATEUR D'ENTREPRISES EN TECHNOLOGIES DE LA MER A RIMOUSKI	145 000
CENTRE INTERDISCIPLINAIRE DE DÉVELOPPEMENT EN CARTOGRAPHIE DES OCÉANS (CIDCO)	500 000
TECHNOPOLE MARITIME DU QUÉBEC	380 689
CENTRE DE RECHERCHE SUR LES BIOTECHNOLOGIES MARINES	1 300 000
Saguenay-Lac-St-Jean	
RÉSEAU TRANS-AL INC.	4 500
CENTRE DE HAUTE TECHNOLOGIE SAGUENAY-LAC-SAINT-JEAN INC.	71 925
SOCIÉTÉ DE LA VALLÉE DE L'ALUMINIUM (2 projets)	116 880
Mauricie	
TECHNOPOLE VALLÉE DU SAINT-MAURICE	88 800
E-H2 INC.	68 000
Estrie	
SERVICE INTÉGRÉ DU BOIS	128 700
Abitibi-Témiscamingue	
MINES, INNOVATIONS, SOLUTIONS ET APPLICATIONS (MISA)	70 000
Gaspésie-Îles-de-la-Madeleine	
UNIVERSITÉ DU QUÉBEC À RIMOUSKI -INSTITUT DES SCIENCES DE LA MER	216 800
OFFICE DU TOURISME ET DES CONGRÈS DE GASPÉ INC.	105 000
CORPORATION DU TOURISME DE MONT-SAINT-PIERRE	107 400
OFFICE DU TOURISME DU ROCHER-PERCÉ	47 656
UNIVERSITÉ DU QUÉBEC À RIMOUSKI	210 000
Montérégie	
FORUM MONTÉRÉGIEN	60 000
MICRONANOBEQ	198 000
CONSEIL DE LA TRANSFORMATION AGROALIMENTAIRE ET DES PRODUITS DE CONSOMMATION	198 000
CAPITAL ET INNOVATION DE LA MONTESTRIE ÉCONOMIQUE	25 000
Centre-du-Québec	
AMETVS	60 000
CORPORATION DE DÉVELOPPEMENT ÉCONOMIQUE DES BOIS-FRANCS (CENTRE LOCAL DE DÉVELOPPEMENT)	120 000
TOTAL	4 222 350

d) Le nombre de nouveaux emplois créés par région

Sans objet.

Renseignements particuliers

Étude des crédits 2007-2008

Question **97**

Concernant le Plan de relance de la Basse-Côte-Nord, notamment la mesure Développement du créneau Pêche et Aquaculture de la Basse-Côte-Nord, préciser :

- sommes allouées et ventilées en 2006-2007 et prévisions pour 2007-2008;
- le nombre et la liste des entreprises qui ont formulé une demande;
- la liste des entreprises qui ont bénéficié d'un soutien par région et par MRC;
- le nombre de nouveaux emplois créés par région et par MRC par le biais de cette mesure.

Réponse :

Note : Le Plan de relance de la Basse-Côte-Nord concerne les municipalités situées sur le territoire de la Basse-Côte-Nord et ne sont pas regroupées dans une MRC. Le plan comprend aussi une mesure pour le développement de l'industrie touristique.

a) Sommes allouées et ventilées en 2006-2007

Développement du créneau Pêche et aquaculture

Sommes allouées en 2006-2007 243 247 \$

Développement de l'industrie touristique

Sommes allouées en 2006-2007 446 494 \$

- b) et c)** Au total, en 2006-2007, 16 entreprises ou organismes ont formulé une demande et ont bénéficié d'un soutien financier, dont 6 dans le cadre du volet *Développement du créneau Pêche et aquaculture*.

**Montant de l'aide
financière octroyée
(\$)**

Développement du créneau Pêche et aquaculture

Comité de pêcheurs de Kégaska	28 665
Ferme BELLES AMOURS Inc.	8 491
Poissons et fruits de mer Tabatière	55 377
Poissonnerie Blanc-Sablon Inc.	40 858
I & S Seafoods Inc.	47 354
Coopérative communautaire de fruits de mer de la Basse-Côte-Nord	62 502
Sous-total	243 247

Développement de l'industrie touristique

Tourisme Basse-Côte-Nord	7 029
Fondation Québec-Labrador du Canada Inc.	49 900
Croisière transboréale Inc.	10 920
Association touristique Gros-Mécatina	32 394
Fondation Québec-Labrador du Canada Inc	20 286
Plongée sous-marine Nautilus	11 220
Association de développement touristique de Tête-à-la-Baleine	23 469
Conseil des maires de la Basse-Côte-Nord	200 000
Municipalité de Gros-Mécatina	65 000
Les Clubs de Chasse & Pêche St-Laurent Inc.	25 976
Sous-total	446 494

TOTAL 689 741

d) Le nombre de nouveaux emplois créés

Développement du créneau Pêche et aquaculture

Emplois créés : 16

Emplois consolidés : 196

Développement de l'industrie touristique

Emplois créés : 2

Emplois consolidés : 6

Renseignements particuliers

Étude des crédits 2007-2008

Question **98**

Concernant le Plan de relance de l'Est de la Minganie, indiquer les sommes allouées en 2006-2007 (ventilées par mesure) et les prévisions 2007-2008.

Préciser :

- a) le nombre et la liste des entreprises qui ont formulé une demande;
- b) la liste des entreprises qui ont bénéficié d'un soutien par région et par MRC
- c) le nombre de nouveaux emplois créés par région et par MRC par le biais de cette mesure.

Réponse :

Note : Le Plan de relance de l'Est de la Minganie concerne les municipalités de Baie-Johan-Beetz, d'Aguanish, de Natashquan ainsi que la communauté autochtone de Natashquan. Ces municipalités sont situées dans la MRC de la Minganie dans la région de la Côte-Nord.

Sommes allouées en 2006-2007

Les sommes allouées en 2006-2007 dans le cadre du Plan de relance de l'Est de la Minganie (Fonds de soutien au développement socio-économique) totalisent 53 562 \$.

Précisions:

- a) et b) Au cours de l'année, trois organismes ont formulé une demande et ont bénéficié d'un soutien financier.

	Montant de l'aide financière
Municipalité d'Aguanish (2 demandes)	22 343 \$
Canton de Natashquan	11 219 \$
Corporation de développement patrimonial, culturel et touristique de Natashquan	20 000 \$
TOTAL	53 562 \$

c) Le nombre de nouveaux emplois

Emplois créés : 4 emplois

Renseignements particuliers

Étude des crédits 2007-2008

Question 99

Concernant le Fonds de création d'emplois municipaux, indiquer les sommes allouées en 2006-2007 et les prévisions pour 2007-2008.

Réponse :

La réponse à cette question sera transmise par le ministère des Affaires municipales et des Régions.

Question 100

Concernant le Plan de relance de la MRC du Bas-Richelieu, indiquer les sommes allouées en 2006-2007 et les prévisions pour 2007-2008. Préciser :
a) le nombre et la liste des entreprises qui ont formulé une demande;
b) la liste des entreprises qui ont bénéficié d'un soutien;
c) le nombre de nouveaux emplois créés par région.

Réponse :

Question non pertinente à l'Étude des crédits.

Question 101

Les sommes affectées à la stratégie ACCORD pour 2006-2007 (ventilées par région) et prévision pour 2007-2008. Indiquer l'objet de ces montants.

Réponse :

Région	Total (2006-2007)
Bas-Saint-Laurent	11 087 \$
Saguenay-Lac-St-Jean	19 931 \$
Capitale-Nationale	9 652 \$
Mauricie	921 \$
Estrie	22 561 \$
Outaouais	9 811 \$
Abitibi-Témiscamingue	8 581 \$
Côte-Nord	19 696 \$
Nord-du-Québec	7 356 \$
Gaspésie-Îles-de-la-Madeleine	29 833 \$
Chaudière-Appalaches	57 584 \$
Lanaudière	56 336 \$
Laurentides	40 876 \$
Montérégie	14 683 \$
Centre-du-Québec	5 748 \$
Total région	314 656 \$
Central	42 260 \$
TOTAL	356 916 \$

Ces montants, utilisés pour la logistique entourant l'organisation des rencontres des comités et la réalisation d'études complémentaires, ne tiennent pas compte :
➤ des budgets alloués aux ressources humaines du ministère dédiées au projet;
➤ des sommes investies pour la réalisation de projets notamment par le biais du Fonds de soutien au développement des créneaux d'excellence.

Pour l'exercice financier 2007-2008, un budget de 500 000 \$ sera réservé pour l'accompagnement dans la préparation des stratégies et plans d'action de développement des créneaux ainsi que la réalisation d'études complémentaires.

Renseignements particuliers

Étude des crédits 2007-2008

Question **102** État de situation et d'avancement des ententes de mise en œuvre ACCORD à ce jour.

Réponse :

Question non pertinente à l'Étude des crédits.

Question **103** Dans le cadre des comités régionaux ACCORD, indiquer pour chaque région la date et le lieu des rencontres qui se sont tenues en 2006-2007, la composition de ces comités et fournir une copie des procès-verbaux.

Réponse :

Question non pertinente à l'Étude des crédits.

Question **104** Dans le cadre du Comité national de suivi du Rendez-vous national des régions, indiquer la date et les lieux des rencontres en 2006-2007 et fournir une copie des procès-verbaux.

Réponse :

La réponse à cette question sera transmise par le ministère des Affaires municipales et des Régions.

Question **105** État de situation du suivi donné aux engagements contenus dans le plan Québec-Régions en précisant les sommes versées pour 2006-2007 ainsi que les prévisions pour 2007-2008.

Réponse :

La réponse à cette question sera transmise par le ministère des Affaires municipales et des Régions.

Question **106** État de situation, copie d'études, de scénarios, d'analyses produits par le ministère en 2006-2007 concernant une éventuelle politique des redevances sur les ressources naturelles.

Réponse :

Question non pertinente à l'Étude des crédits.

**MINISTÈRE DU DÉVELOPPEMENT ÉCONOMIQUE,
DE L'INNOVATION ET DE L'EXPORTATION**

ÉTUDE DES CRÉDITS 2007-2008

**DEMANDE
DE RENSEIGNEMENTS PARTICULIERS
DE L'AILE PARLEMENTAIRE
DU PARTI QUÉBÉCOIS**

*Développement
économique, Innovation
et Exportation*

Québec 

**MINISTÈRE DU DÉVELOPPEMENT ÉCONOMIQUE, DE L'INNOVATION ET DE
L'EXPORTATION**

ÉTUDE DES CRÉDITS 2007-2008

**Demande de renseignements particuliers
de l'aile parlementaire du Parti québécois**

Questions	Réponses
1. Nombre de missions commerciales menées en 2006-2007, nombre d'entreprises participantes et résultats quantifiables obtenus.	La réponse est incluse dans les questions 4 et 5 des renseignements généraux de l'Opposition officielle.
2. En 2006-2007, pour chacun des programmes autres que ceux administrés par Investissement Québec, le nombre d'entreprises ayant appliqué et le nombre d'entre elles ayant été jugées admissibles.	Veuillez vous référer à la question 20 des renseignements particuliers de l'Opposition officielle.
3. Pour 2006-2007, indiquer la somme totale consacrée au volet « Soutien à l'entrepreneuriat et au développement des entreprises et des secteurs industriels » et à la répartition par programme distinct. Indiquer également la liste des entreprises et/ou organismes ayant bénéficié d'une aide en précisant : a. montant de l'aide financière ; b. nombre d'emplois créés ; c. nombre d'emplois existants.	Voir réponse à l'annexe 1
4. Pour 2006-2007, indiquer la somme totale consacrée au volet « Développement des secteurs industriels » et la répartition par programme distinct. Indiquer également la liste des entreprises et/ou organismes ayant bénéficié d'une aide en précisant : a. montant de l'aide financière ; b. nombre d'emplois créés ; c. nombre d'emplois existants.	Veuillez vous référer à la question 21 des renseignements particuliers de l'Opposition officielle.
5. Pour 2006-2007, indiquer la somme totale consacrée au volet « Développement des marchés » et la répartition par programme distinct. Indiquer également la liste des entreprises et/ou organismes ayant bénéficié d'une aide en précisant : a. montant de l'aide financière ; b. nombre d'emplois créés par entreprise ; c. nombre d'emplois existants.	Veuillez vous référer à la question 23 des renseignements particuliers de l'Opposition officielle.
6. Pour 2006-2007, indiquer la somme totale consacrée au volet « Services aux entreprises et développement économique en région » et la répartition par programme distinct. Indiquer également la liste des entreprises et/ou organismes ayant bénéficié d'une aide en précisant : a. montant de l'aide financière ; b. nombre d'emplois créés par entreprise ; c. nombre d'emplois existants.	Veuillez vous référer à la question 24 des renseignements particuliers de l'Opposition officielle.

**MINISTÈRE DU DÉVELOPPEMENT ÉCONOMIQUE, DE L'INNOVATION ET DE
L'EXPORTATION**

ÉTUDE DES CRÉDITS 2007-2008

**Demande de renseignements particuliers
de l'aile parlementaire du Parti québécois**

Questions	Réponses
<p>7. Pour 2006-2007, indiquer la somme totale consacrée au volet « Mesures de soutien au développement économique local et régional » et la répartition par programme distinct. Indiquer également la liste des entreprises et/ou organismes ayant bénéficié d'une aide en précisant :</p> <p>a. montant de l'aide financière ; b. nombre d'emplois créés par entreprise ; c. nombre d'emplois existants.</p>	<p>La réponse est incluse dans la question 24 des renseignements particuliers de l'Opposition officielle.</p>
<p>8. Copies des études, analyses, recherches, sondages, scénarios ou projections concernant l'impact sur l'économie du Québec des solutions financières et/ou programmes d'Investissement Québec et du MDEIE réalisés en 2006-2007.</p>	<p>Veuillez vous référer aux questions 8 et 9 des renseignements généraux de l'Opposition officielle.</p>
<p>9. Copie des études, analyses, recherches et états de situation produits par le ministère depuis 2006 sur les difficultés éprouvées par le secteur manufacturier au Québec.</p>	<p>Veuillez vous référer aux questions 8 et 9 des renseignements généraux de l'Opposition officielle.</p>
<p>10. Les effectifs des bureaux régionaux du MDERR/MDEIE en 2006-2007.</p>	<p>Veuillez vous référer à la question 30 des renseignements particuliers de l'Opposition officielle.</p>
<p>11. Organigramme du MDEIE (structure administrative).</p>	<p>Question non pertinente à l'Étude des crédits.</p>
<p>Société générale de financement (SGF)</p>	
<p>12. Rendement annuel, rendement annuel moyen sur trois et cinq ans de la SGF et ses filiales sur le capital investi depuis sa création.</p>	<p>Veuillez vous référer à la question 33 des renseignements particuliers de l'Opposition officielle.</p>
<p>13. Nom des administrateurs, membre de la direction, postes occupés, rémunération et avantages sociaux.</p>	<p>Veuillez vous référer à la question 34 des renseignements particuliers de l'Opposition officielle.</p>
<p>14. Liste des nouveaux placements de la SGF en 2006-2007. Préciser montants et niveau de participation.</p>	<p>La réponse est incluse dans la question 35 des renseignements particuliers de l'Opposition officielle.</p>

**MINISTÈRE DU DÉVELOPPEMENT ÉCONOMIQUE, DE L'INNOVATION ET DE
L'EXPORTATION**

ÉTUDE DES CRÉDITS 2007-2008

**Demande de renseignements particuliers
de l'aile parlementaire du Parti québécois**

Questions	Réponses
15. Liste des sociétés dans lesquelles la SGF détient une participation financière et ventilation par région avec : a. taux de participation et le montant de l'investissement ; b. les investissements totaux générés ; c. nombre d'emplois créés dans chacune de ses sociétés ; d. répartition régionale.	Question non pertinente à l'Étude des crédits.
16. Société à qui la SGF a consenti des prêts ou autres formes d'aide : a) liste des sociétés ; b) montant des prêts pour chacune des sociétés et modalités ; c) montant des prêts par région ; d) nombre d'emplois créés dans chacune de ses sociétés.	Veuillez vous référer à la question 37 des renseignements particuliers de l'Opposition officielle.
17. Liste des études, contrats commandés à la SGF avec les coûts en 2006-2007.	Veuillez vous référer à la question 38 des renseignements particuliers de l'Opposition officielle.
18. Liste des projets sous analyse actuellement par la SGF et état d'avancement.	Veuillez vous référer à la question 39 des renseignements particuliers de l'Opposition officielle.
Investissement Québec (I-Q)	
19. Montant total des interventions d'I-Q en 2006-2007 et pour les quatre années précédentes, ventiler la somme par région. Prévisions pour 2007-2008.	Veuillez vous référer à la question 40 des renseignements particuliers de l'Opposition officielle.
20. En 2006-2007, pour chacune des solutions financières d'I-Q (et/ou programmes) nombre de demandes, nombre de demandes acceptées, nombre d'entreprises aidées, liste des entreprises aidées, montants octroyées, investissements totaux générés, nombre d'emplois créés ou à créer, répartition par région. État de situation complet et à jour sur chacun des programmes.	Veuillez vous référer à la question 41 des renseignements particuliers de l'Opposition officielle.
21. Nombre total d'emplois créés en 2006-2007 et pour chacune des quatre années précédentes. Ventiler les données par région.	Veuillez vous référer à la question 42 des renseignements particuliers de l'Opposition officielle.
22. Pour 2006-2007, montants accordés en garanties de prêts, en prêts, en crédits d'impôt, en subventions, en exemptions d'intérêts ou autres au national et par région et délais moyens par étage et par programme pour chacun des programmes administrés par I-Q. Sommes allouées (et ventilées par région) aux programmes d'I-Q en 2005-2006.	Veuillez vous référer à la question 43 des renseignements particuliers de l'Opposition officielle.

**MINISTÈRE DU DÉVELOPPEMENT ÉCONOMIQUE, DE L'INNOVATION ET DE
L'EXPORTATION**

ÉTUDE DES CRÉDITS 2007-2008

**Demande de renseignements particuliers
de l'aile parlementaire du Parti québécois**

Questions	Réponses
<p>23. Liste des projets qui ont suscité, en 2006-2007, des investissements de l'étranger, ventilation de ces investissements, montant de l'aide accordée et nombre d'emplois créés :</p> <ul style="list-style-type: none"> a. par provenance géographique ; b. par région d'implantation ; c. par secteurs d'activités. 	<p>Veillez vous référer à la question 44 des renseignements particuliers de l'Opposition officielle.</p>
<p>24. Liste des entreprises qui ont bénéficié d'une aide financière d'I-Q, pour lesquelles une perte ou une provision pour perte apparaît à l'état financier 2006-2007 d'I-Q en précisant :</p> <ul style="list-style-type: none"> a. montant de l'aide consentie ; b. montant de la perte inscrite aux livres ; c. la nature de l'aide consentie (prêt, prêt sans intérêt, subvention etc.) ; d. la nature de la solution financière et/ou du programme (type d'aide). 	<p>Veillez vous référer à la question 45 des renseignements particuliers de l'Opposition officielle.</p>
<p>25. Liste des sociétés dans lesquelles I-Q détient une participation financière :</p> <ul style="list-style-type: none"> a. pourcentage de participation ; b. ventilation par région ; c. nom des représentants d'I-Q dans chacune des sociétés concernées ; d. changements intervenus après le 1^{er} avril 2003 ; e. nombre d'emplois dans ces sociétés. 	<p>Veillez vous référer à la question 46 des renseignements particuliers de l'Opposition officielle.</p>
<p>26. Liste de toutes les décisions prises en vertu de l'article 27 de la <i>Loi sur I-Q</i> indiquant pour 2006-2007 :</p> <ul style="list-style-type: none"> a. l'entreprise ; b. le type ; c. le montant octroyé et le coût total des projets ; d. le nombre d'emplois créés. 	<p>Veillez vous référer à la question 47 des renseignements particuliers de l'Opposition officielle.</p>
<p>27. Sommes obtenues par I-Q en 2006-2007 à la suite de la tarification des services.</p>	<p>Veillez vous référer à la question 50 des renseignements particuliers de l'Opposition officielle.</p>
<p>28. Concernant le programme d'appui stratégique à l'investissement (PASI), identifier les sommes allouées (totales et ventilées) par région en 2006-2007. Inclure la liste des entreprises ayant reçu une aide financière et le montant reçu.</p>	<p>Veillez vous référer à la question 51 des renseignements particuliers de l'Opposition officielle.</p>

**MINISTÈRE DU DÉVELOPPEMENT ÉCONOMIQUE, DE L'INNOVATION ET DE
L'EXPORTATION**

ÉTUDE DES CRÉDITS 2007-2008

**Demande de renseignements particuliers
de l'aile parlementaire du Parti québécois**

Questions	Réponses
Développement régional	
<p>29. État de situation détaillé concernant la mise en place des Fonds d'intervention économique régional (FIER) en spécifiant pour les 4 volets (FIER-soutien, FIER-régions, FIER-partenaires) :</p> <ul style="list-style-type: none"> a. les FIER qui sont actuellement en place par région ; b. les sommes gouvernementales investies et les sommes des partenaires ; c. les demandes d'accréditation qui sont actuellement à l'étude ; d. le nombre d'entreprises qui, à ce jour, ont reçu une aide financière, le montant de l'aide et le nombre d'emplois créés. 	<p>Veuillez vous référer à la question 80 des renseignements particuliers de l'Opposition officielle.</p>
<p>30. Concernant les centres locaux de développement, indiquer les sommes versées aux MRC par le ministère pour les CLD en 2006-2007. Ventiler les montants.</p>	<p>Veuillez vous référer à la question 91 des renseignements particuliers de l'Opposition officielle.</p>
<p>31. Total des sommes distribuées par les CLD en 2006-2007 avec indication de la part de ces sommes destinées à des garanties de prêt pour les Fonds locaux d'investissements.</p>	<p>Veuillez vous référer à la question 93 des renseignements particuliers de l'Opposition officielle.</p>
<p>32. Dans le cadre de la stratégie de développement des régions ressources, indiquer les sommes ventilées allouées en 2006-2007 et les prévisions pour 2007-2008. Bilan de la stratégie et emplois créés.</p>	<p>Veuillez vous référer à la question 95 des renseignements particuliers de l'Opposition officielle.</p>
<p>33. Concernant le Fonds de soutien au développement des créneaux d'excellence, préciser :</p> <ul style="list-style-type: none"> a) sommes allouées en 2006-2007 ; b) le nombre et la liste des entreprises qui ont formulé une demande ; c) la liste des entreprises qui ont bénéficié d'un soutien par région ; d) le nombre de nouveaux emplois créés par région. 	<p>Veuillez vous référer à la question 96 des renseignements particuliers de l'Opposition officielle.</p>
<p>34. Les sommes affectées à la stratégie ACCORD pour 2006-2007 (ventilées par région) et prévisions pour 2007-2008. Indiquer l'objet de ces montants.</p>	<p>Veuillez vous référer à la question 101 des renseignements particuliers de l'Opposition officielle.</p>
<p>35. État de situation et d'avancement des ententes de mise en œuvre ACCORD à ce jour.</p>	<p>Question non pertinente à l'Étude des crédits.</p>

MINISTÈRE DU DÉVELOPPEMENT ÉCONOMIQUE, DE L'INNOVATION ET DE L'EXPORTATION

Étude des crédits 2007-2008
Demande de renseignements particuliers
de l'aile parlementaire du Parti québécois

Question

3

Pour 2006-2007, indiquer la somme totale consacrée au volet « Soutien à l'entrepreneuriat et au développement des entreprises et des secteurs industriels » et à la répartition par programme distinct. Indiquer également la liste des entreprises et/ou organismes ayant bénéficié d'une aide en précisant :

- a. montant de l'aide financière
- b. nombre d'emplois créés
- c. nombre d'emplois existants

Réponse : DIRECTION GÉNÉRALE DES POLITIQUES ET DES SOCIÉTÉS D'ÉTAT

Selon la nouvelle structure budgétaire 2007-2008, ce volet est intitulé « Développement des politiques et aide à l'entrepreneuriat ».

AIDE À L'ENTREPRENEURIAT		
Nom du client	Emplois existants	Montant accordé (\$)
01 Bas-Saint-Laurent		1 308 804
CONSEIL QUÉBÉCOIS DE LA COOPÉRATION ET DE LA MUTUALITÉ		
- Aide au démarrage et promotion coopérative	90	454 704
- Aide au développement des coopératives existantes et projets structurants	900	524 100
FONDS D'ACCOMPAGNEMENT ET D'INVESTISSEMENT RÉGIONAL POUR ENTREPRENEURES	2	330 000
02 Saguenay--Lac-Saint-Jean		1 246 404
RÉSEAU INVESTISSEMENT FEMMES	2	330 000
CONSEIL QUÉBÉCOIS DE LA COOPÉRATION ET DE LA MUTUALITÉ		
- Aide au démarrage et promotion coopérative	60	454 704
- Aide au développement des coopératives existantes et projets structurants	800	461 700
03 Capitale-Nationale		2 687 433
CONSEIL QUÉBÉCOIS DE LA COOPÉRATION ET DE LA MUTUALITÉ		
- Aide au démarrage et promotion coopérative	100	454 704
- Aide au développement des coopératives existantes et projets structurants	850	477 300
FILACTION	5	1 065 429
FONDATION DE L'ENTREPRENEURSHIP	6	600 000
NORTH AMERICAN VENTURE CAPITAL SUMMIT	N/D	90 000
04 Mauricie		938 304
FEMMES ET ENTREPRENEURIAT EN MAURICIE	2	330 000
CONSEIL QUÉBÉCOIS DE LA COOPÉRATION ET DE LA MUTUALITÉ		
- Aide au démarrage et promotion coopérative	60	454 704
- Aide au développement des coopératives existantes et projets structurants	200	153 600
05 Estrie		763 605
CONSEIL QUÉBÉCOIS DE LA COOPÉRATION ET DE LA MUTUALITÉ		
- Aide au démarrage et promotion coopérative	70	504 705
- Aide au développement des coopératives existantes et projets structurants	400	258 900
06 Montréal		4 194 404
CENTRE D'ENTREPRISES ET D'INNOVATION DE MONTRÉAL (CEIM)	5	1 600 000
CHANTIER DE L'ÉCONOMIE SOCIALE	36	530 000
CORPORATION INNO-CENTRE DU QUÉBEC	4	1 265 000
CONSEIL QUÉBÉCOIS DE LA COOPÉRATION ET DE LA MUTUALITÉ		
- Aide au démarrage et promotion coopérative	130	454 704
- Aide au développement des coopératives existantes et projets structurants	600	344 700
07 Outaouais		592 704
CONSEIL QUÉBÉCOIS DE LA COOPÉRATION ET DE LA MUTUALITÉ		
- Aide au démarrage et promotion coopérative	70	454 704
- Aide au développement des coopératives existantes et projets structurants	150	138 000
08 Abitibi-Témiscamingue		1 202 832
SOUTIEN À L'ENTREPRENEURIAT FÉMININ EN ABITIBI-TEMISCAMINGUE	2	330 000
CONSEIL QUÉBÉCOIS DE LA COOPÉRATION ET DE LA MUTUALITÉ		
- Aide au démarrage et promotion coopérative	30	504 705
- Aide au développement des coopératives existantes et projets structurants	600	368 127

Étude des crédits 2007-2008
Demande de renseignements particuliers
de l'aile parlementaire du Parti québécois

Question **3**

Suite

Réponse : DIRECTION GÉNÉRALE DES POLITIQUES ET DES SOCIÉTÉS D'ÉTAT

AIDE À L'ENTREPRENEURIAT		
Nom du client	Emplois existants	Montant accordé (\$)
09 Côte-Nord		938 304
FONDS D'INVESTISSEMENT POUR L'ENTREPRENEURSHIP AU FÉMININ (FIEF)	3	330 000
CONSEIL QUÉBÉCOIS DE LA COOPÉRATION ET DE LA MUTUALITÉ		
- Aide au démarrage et promotion coopérative	60	454 704
- Aide au développement des coopératives existantes et projets structurants	180	153 600
10 Nord-du-Québec		561 504
CONSEIL QUÉBÉCOIS DE LA COOPÉRATION ET DE LA MUTUALITÉ		
- Aide au démarrage et promotion coopérative	30	454 704
- Aide au développement des coopératives existantes et projets structurants	100	106 800
11 Gaspésie--Îles-de-la-Madeleine		1 343 205
FONDS INVESTISSEMENT ENTREPRENEURIAT RÉGIONAL POUR ELLES	2	330 000
CONSEIL QUÉBÉCOIS DE LA COOPÉRATION ET DE LA MUTUALITÉ		
- Aide au démarrage et promotion coopérative	40	504 705
- Aide au développement des coopératives existantes et projets structurants	90	508 500
12 Chaudière-Appalaches		854 004
CONSEIL QUÉBÉCOIS DE LA COOPÉRATION ET DE LA MUTUALITÉ		
- Aide au démarrage et promotion coopérative	120	454 704
- Aide au développement des coopératives existantes et projets structurants	700	399 300
13 Laval		1 361 505
CENTRE QUÉBÉCOIS D'INNOVATION EN BIOTECHNOLOGIE	4	800 000
CONSEIL QUÉBÉCOIS DE LA COOPÉRATION ET DE LA MUTUALITÉ		
- Aide au démarrage et promotion coopérative	75	454 705
- Aide au développement des coopératives existantes et projets structurants	100	106 800
14 Lanaudière		763 605
CONSEIL QUÉBÉCOIS DE LA COOPÉRATION ET DE LA MUTUALITÉ		
- Aide au démarrage et promotion coopérative	100	504 705
- Aide au développement des coopératives existantes et projets structurants	400	258 900
15 Laurentides		682 404
CONSEIL QUÉBÉCOIS DE LA COOPÉRATION ET DE LA MUTUALITÉ		
- Aide au démarrage et promotion coopérative	70	454 704
- Aide au développement des coopératives existantes et projets structurants	350	227 700
16 Montérégie		751 905
CONSEIL QUÉBÉCOIS DE LA COOPÉRATION ET DE LA MUTUALITÉ		
- Aide au démarrage et promotion coopérative	90	504 705
- Aide au développement des coopératives existantes et projets structurants	400	247 200
17 Centre-du-Québec		639 504
CONSEIL QUÉBÉCOIS DE LA COOPÉRATION ET DE LA MUTUALITÉ		
- Aide au démarrage et promotion coopératives	100	454 704
- Aide au développement des coopératives existantes et projets structurants	330	184 800
TOTAL - AIDE À L'ENTREPRENEURIAT 2006-2007 :		20 830 430

Étude des crédits 2007-2008
Demande de renseignements particuliers
de l'aile parlementaire du Parti québécois

Question **3**

Suite

Réponse : DIRECTION GÉNÉRALE DES POLITIQUES ET DES SOCIÉTÉS D'ÉTAT

AIDES FINANCIÈRES ADHOC		
Nom du client	Emplois existants	Montant accordé (\$)
06 Montréal		9 000 000
SOCIÉTÉ GÉNÉRALE DE FINANCEMENT DU QUÉBEC	N/D	9 000 000
13 Laval		670 000
FONDATION CANADIENNE DES JEUNES ENTREPRENEURS (FCJE)	N/D	670 000
TOTAL - AD HOC 2006-2007 :		9 670 000

CENTRE DE RECHERCHE INDUSTRIELLE DU QUÉBEC		
Nom du client	Emplois existants	Montant accordé (\$)
03 Capitale-Nationale		
CENTRE DE RECHERCHE INDUSTRIELLE DU QUÉBEC	660	13 250 000
TOTAL - CENTRE DE RECHERCHE INDUSTRIELLE DU QUÉBEC 2006-2007 :		13 250 000

SOUTIEN AUX PARTENARIATS ET AUX FILIÈRES INDUSTRIELLES		
Nom du client	Emplois existants	Montant accordé (\$)
02 Saguenay--Lac-Saint-Jean		46 400
CENTRE DE HAUTE TECHNOLOGIE SAGUENAY-LAC-SAINT-JEAN INC.	1	46 400
06 Montréal		185 000
INSTITUT DE DÉVELOPPEMENT DE PRODUITS	3	125 000
MANUFACTURIERS ET EXPORTATEURS DU QUÉBEC	1	60 000
12 Chaudière-Appalaches		74 300
CONSEIL QUÉBÉCOIS DE LA COOPÉRATION ET DE LA MUTUALITÉ	30	69 300
FONDATION POUR L'ÉDUCATION À LA COOPÉRATION	N/D	5 000
TOTAL - SOUTIEN AUX PARTENARIATS ET AUX FILIÈRES INDUSTRIELLES :		305 700

GRAND TOTAL - DGPSE 2006-2007 :		44 056 130
--	--	-------------------

