

**Société
d'habitation**

Québec 

**ÉTUDE DES CRÉDITS
2012-2013**

**DEMANDES DE RENSEIGNEMENTS PARTICULIERS
DE L'OPPOSITION OFFICIELLE**

**MINISTÈRE DES AFFAIRES MUNICIPALES, DES RÉGIONS
ET DE L'OCCUPATION DU TERRITOIRE**

PROGRAMME 7 - HABITATION

COMMISSION DE L'AMÉNAGEMENT DU TERRITOIRE

AVRIL 2012

ÉTUDE DES CRÉDITS 2012-2013

DEMANDES DE RENSEIGNEMENTS PARTICULIERS DE L'OPPOSITION OFFICIELLE

SOCIÉTÉ D'HABITATION DU QUÉBEC

N°	Titre	Page
1	Indiquez la somme dépensée en 2011-2012 (et prévisions 2012-2013) par votre ministère/organisme pour l'informatique et les technologies de l'information. Précisez s'il s'agit d'achat de logiciels, de matériel ou de services professionnels (interne, externe ou du CSPQ)	1
108	Dans le cadre du programme Accès-Logis : a) montant global des subventions versées en 2011-2012 et prévisions pour 2012-2013; b) Nombre total, ventilés par année, de logements réalisés en vertu de ce programme depuis 1997; c) liste des municipalités, organismes ou entreprises qui ont bénéficié d'une subvention en 2011-2012 et le montant de ladite subvention; d) nombre de logements communautaires créés en 2011-2012 et prévisions pour 2012-2013; e) nombre de personnes âgées à faible revenu ayant bénéficié du programme AccèsLogis Québec-Volet II destiné aux personnes âgées et bilan du nombre de logements adaptés accordés entre 2003 et 2012 et prévisions pour 2012-2013	3
109	Dans le cadre du programme Allocation-logement en faveur des personnes âgées et des familles : a) ventilation détaillée des budgets pour 2006-2007, 2007-2008, 2008-2009, 2009-2010, 2010-2011, 2011-2012 et prévisions pour 2012-2013; b) pour ces années, nombre de personne âgées, de personnes seules et des familles à faible revenu qui ont bénéficié de l'allocation-logement et nombre et répartition par région des personnes âgées, des personnes seules et des familles à faible revenu bénéficiant de l'allocation-logement	11
110	Ventilation par programme du soutien financier apporté à la SHQ et les sommes provenant du gouvernement fédéral pour les exercices 2009-2010, 2010-2011, 2011-2012 et prévisions pour 2012-2013	13
111	Sommaire des sommes versées par programme et par circonscription électorale pour l'année 2011-2012 et prévisions pour 2012-2013	15
112	État de situation concernant les négociations avec le gouvernement fédéral, notamment quant au renouvellement des ententes pour les programmes à frais partagés ainsi qu'au sujet du transfert au Québec de l'ensemble des programmes fédéraux	39
113	État complet et détaillé de la situation des coopératives d'habitation gérées par la SHQ à travers le Québec (nombre, financement des rénovations)	41
114	État de la situation dressé par la SHQ concernant les coopératives d'habitation dont les ententes avec le gouvernement fédéral sont arrivées à échéance et portrait de la situation pour les années à venir	43

N°	Titre	Page
115	Nombre de projets et nombre d'unités de logement en attente de financement par la SHQ pour l'année 2011-2012 et prévisions pour 2012-2013	45
116	État de situation sur les transferts de responsabilité vers les villes et les MRC de programmes administrés par la SHQ	47
117	État de situation au sujet de l'itinérance au Québec et sommes versées par la SHQ pour ce dossier	49
118	Nombre d'unités de logements neufs qui ont été construits, par circonscription électorale, pour les quatre dernières années	51
119	Liste de tous les programmes d'aide financière sous la responsabilité de la SHQ et des offices municipaux d'habitation en vigueur en 2011-2012 et prévisions pour 2012-2013 en indiquant pour chacun d'eux les sommes dévolues et leur ventilation détaillée, les sommes effectivement engagées et le solde disponible s'il y a lieu. De plus, indiquer l'état des programmes (fin des programmes, reconduction, etc.). Indiquer également le nombre total de ménages aidés	55
120	Ventilation pour les programmes Rénovation Québec et Revitalisation des vieux quartiers et RénoVillage pour chacune des circonscriptions électorales et MRC, du nombre de logements rénovés qui ont fait l'objet d'une subvention de la Société avec la ventilation de l'aide versée par les municipalités pour 2011-2012 et prévisions pour 2012-2013	57
121	Ventilation dans chaque municipalité des délais de prise en charge des demandes du programme PAD pour 2011-2012 : a) Date de réception de la demande par la SHQ; b) Date du traitement par la SHQ ; c) Date de la transmission à la municipalité; d) Nombre de demandes en attente de l'évaluation par un ergothérapeute; e) Nombre en attente d'une soumission; f) Délai entre la demande à la SHQ et la fin des travaux.	71
122	Liste de tous les centres de services mis en place par la SHQ : fonction, financement, objectifs, nombre de personnes employées dans chacun de ces centres	79
123	État de situation et ventilation par municipalité des listes d'attente pour les HLM, et pourcentage des HLM destinés uniquement aux personnes âgées et bilan du nombre d'unités construites par année de 2003 à 2012 et prévisions pour 2012-2013	81
124	Liste de tous les projets retenus dans le Programme d'aide à l'initiative communautaire et sociale, ainsi que le montant des sommes allouées par projet pour 2011-2012 et prévisions pour 2012-2013	91
125	État de situation et nombre de logements accordés dans le cadre du programme Logements adaptés pour aînés autonomes en perte d'autonomie administrés par la SHQ et ventilation des sommes accordées de 2003 à 2012 et prévisions pour 2012-2013	93
126	Liste de toutes les formations, conférences, ateliers ou journées d'activités auxquels ont participé les employés de la SHQ. Indiquer le lieu, le coût, le nombre de participants et le nom de la personne ou de l'entreprise qui a offert l'activité	95
127	État de situation sur la fin du financement fédéral pour les coopératives d'habitation	111

N°	Titre	Page
128	Présentation détaillée des coûts engendrés pour la construction d'un logement, ventilée selon les différents programmes de la SHQ en matière de construction de logements sociaux, et évolution de ces coûts depuis 2003	113
129	État d'avancement des négociations afin que le gouvernement fédéral contribue à la construction de logements au Nunavik en sus de ceux compris à l'entente quinquennale	115



QUESTION 1

INDIQUEZ LA SOMME DÉPENSÉE EN 2011-2012 (ET PRÉVISIONS 2012-2013) PAR VOTRE MINISTÈRE/ORGANISME POUR L'INFORMATIQUE ET LES TECHNOLOGIES DE L'INFORMATION. PRÉCISEZ S'IL S'AGIT D'ACHAT DE LOGICIELS, DE MATÉRIEL OU DE SERVICES PROFESSIONNELS (INTERNE, EXTERNE OU DU CSPQ)

Nature de la dépense	Sommes dépensées ¹
Acquisition de logiciels	503 153 \$
Acquisition de matériel	321 774 \$
Services professionnels	5 257 790 \$
Traitement informatique et autres	736 193 \$

¹ Informations en date du 16 avril 2012.

DANS LE CADRE DU PROGRAMME ACCÈSLOGIS QUÉBEC :

A) MONTANT GLOBAL DES SUBVENTIONS VERSÉES EN 2011-2012 ET PRÉVISIONS POUR 2012-2013

Les subventions versées par la Société d'habitation du Québec (SHQ) aux organismes pour les logements livrés du 1^{er} avril 2011 au 29 février 2012 totalisent 113,9 M\$. Aussi, la SHQ évalue le montant des subventions qu'elle versera au cours de l'exercice financier allant du 1^{er} avril 2012 au 31 mars 2013 à 150,0 M\$.

B) LE NOMBRE TOTAL DE LOGEMENTS RÉALISÉS EN VERTU DU PROGRAMME ACCÈSLOGIS QUÉBEC DEPUIS 1997

Année	Nb de logements
1998-1999	46
1999-2000	592
2000-2001	1 187
2001-2002	1 039
2002-2003	1 312
2003-2004	2 026
2004-2005	1 324
2005-2006	1 994
2006-2007	1 525
2007-2008	1 385
2008-2009	1 683
2009-2010	2 046
2010-2011	2 163
2011-2012 ¹	1 692
Total	20 014

C) LISTE DES MUNICIPALITÉS, ORGANISMES OU ENTREPRISES QUI ONT BÉNÉFICIÉ D'UNE SUBVENTION EN 2011-2012 ET LE MONTANT DE LADITE SUBVENTION

Voir l'annexe I ci-jointe.

D) NOMBRE DE LOGEMENTS COMMUNAUTAIRES CRÉÉS EN 2011-2012 ET PRÉVISIONS POUR 2012-2013

Le programme AccèsLogis Québec a permis la livraison de 1 692 logements du 1^{er} avril 2011 au 29 février 2012. Les prévisions pour la prochaine année financière, soit du 1^{er} avril 2012 au 31 mars 2013 sont de 2 500 unités de logement.

E) NOMBRE DE PERSONNES ÂGÉES À FAIBLE REVENU AYANT BÉNÉFICIÉ DU PROGRAMME ACCÈSLOGIS QUÉBEC – VOLET II DESTINÉ AUX PERSONNES ÂGÉES EN LÉGÈRE PERTE D'AUTONOMIE ET BILAN DU NOMBRE DE LOGEMENTS DESTINÉS À DES PERSONNES HANDICAPÉES ACCORDÉS ENTRE 2003 ET 2011 ET PRÉVISIONS POUR 2012-2013

De 2003-2004 à 2011-2012, 5 099 unités de logement ont été réalisées dans le cadre du volet II (personnes âgées en légère perte d'autonomie). La répartition de ces 5 099 unités selon chacune des années est présentée à l'annexe II. Également, pour la même période, 977 unités additionnelles ont été livrées dans le cadre du volet III (personnes handicapées). La répartition de ces 977 unités selon chacune des années est présentée à l'annexe III.

En fonction des projets actuellement en cours de réalisation, la SHQ prévoit la livraison de 1 175 unités destinées à des personnes âgées en légère perte d'autonomie au cours du prochain exercice financier. De plus, toujours en fonction des projets actuellement en cours de réalisation, 99 unités destinées à une clientèle handicapée seraient livrées au cours du prochain exercice financier.

¹ Année incomplète : du 1^{er} avril 2011 au 29 février 2012

Annexe I

SOMMAIRE DES PROJETS LIVRÉS EN 2011 - PROGRAMME ACCÈSLOGIS QUÉBEC
Du 1er avril 2011 au 29 février 2012


Municipalité	Projet	Subvention SHQ-SCHL (\$)
Amos	L'Arche d'Amos	914 250
Amqui	Un chez-nous pour nous	1 551 691
Asbestos	École Castonguay	1 008 000
Baie-du-Febvre	Les Résidences Sieur Lefebvre coop de solidarité	758 615
Caplan	OMH de Caplan	772 805
Châteauguay	30 St-Joseph	1 342 238
Disraeli	CERD (Habitation Disraéli - Phase II)	814 950
Forestville	Villa Forestville - Phase II	730 620
Gatineau	C. H. Triède - Phase II	2 094 262
Gatineau	Nadon	2 422 400
Gatineau	C. H. La Haute-Rive d'Aylmer	3 151 550
Granby	Villa Laliberté	1 232 240
Grenville	La Vivienda de Grenville	1 529 250
Ham-Nord	Coopérative de solidarité du canton de Ham	1 132 561
Lac-Beauport	Les Habitations St-Dunstan	2 149 800
Laval	Corporation d'habitation Laval	4 330 684
Laval	Auberge du cour L'Envolée	1 557 073
Les Îles-de-la-Madeleine	12 logements chemin de la Martinique	1 004 481
Lyster	La Corporation des aînés de Lyster	968 400
Mercier	Office municipal d'habitation de Ville Mercier	2 620 796
Montréal	Projet Pelletier Phase 4	2 179 800
Montréal	C. H. Des cœurs vaillants	3 426 918
Montréal	Ma Maison Mon Toit	2 058 540
Montréal	H. C. de Lachine	6 046 750
Montréal	C. H. Funambule	3 118 080
Montréal	HAPOPEX Vézina	4 304 200
Montréal	Les Fondations du Quartier	7 123 275
Montréal	Les Jardins du Tricentenaire	2 338 900
Montréal	C H Village Cloverdale - Réno IV (Basswood)	2 044 200
Montréal	C.H. Radar	2 717 800
Montréal	En Marge 12-17	1 306 700
Montréal	Ma Chambre V	1 275 150
Montréal	Maison des sourds - volet 1	1 668 900
Montréal	Maison des sourds - volet 3	2 325 500
New Richmond	Le Transit	518 000
Portneuf	Coopérative de solidarité La Résidence portneuvienne	1 592 800
Québec	Coop. de solidarité Les habitations du Châtelois	3 294 150
Québec	C. H. Accordéons-Nous	957 000
Rimouski	Habitation La Roseraie - Phase 2	4 662 674
Rouyn-Noranda	Dr Lemay - Les Intrépides	1 278 120
Saguenay	Résidence St-Jean-Baptiste	2 056 800
Saguenay	La Chambrée	1 032 335
Saint-Alban	La Maison des Aînés de St-Alban	403 306
Saint-Alphonse	OMH Saint-Alphonse	980 700
Saint-Apollinaire	Corpo. des aîné (es) de St-Apollinaire	504 000
Sainte-Agathe-des-Monts	Le Versant d'Or	1 821 082
Sainte-Cécile-de-Milton	Pavillon Gévry-Lussier	762 865
Saint-Jean-Port-Joli	Oasis Phase II	1 368 672
Saint-Jean-sur-Richelieu	C.ress.vie autonome Montérégie	2 112 227
Saint-Lin--Laurentides	Résidence Laurier Phase 3	3 083 995
Saint-Louis-du-Ha! Ha!	Résidence A. Parent	2 020 300
Saint-Stanislas	Coopérative de solidarité en habitation de St-Stanislas	1 010 400
Salaberry-de-Valleyfield	Centre sur l'Autre Rive	1 259 345
Sherbrooke	Résidences alternatives	583 800
St-Pierre-de-l'Île-d'Orléans	Résidence des aînés St-Pierre I. O.	1 944 966
Val-d'Or	Les Résidences du Plateau	4 099 200
Victoriaville	OMH Victoriaville-Warwick	2 513 447
Total		113 881 563 \$

QUESTION 108

**Annexe II
ÂÎNÉS EN LÉGÈRE PERTE D'AUTONOMIE**

Nombre de logements livrés par année financière

Années financières	Logements
2003 - 2004	609
2004 - 2005	317
2005 - 2006	461
2006 - 2007	820
2007 - 2008	360
2008 - 2009	670
2009 - 2010	649
2010 - 2011	475
2011 - 2012	738
Total	5 099



QUESTION 108

**Annexe III
PERSONNES HANDICAPÉES**

Nombre de logements livrés par année financière

Années financières	Logements
2003 - 2004	88
2004 - 2005	131
2005 - 2006	104
2006 - 2007	86
2007 - 2008	168
2008 - 2009	98
2009 - 2010	38
2010 - 2011	80
2011 - 2012	184
Total	977

1943

1944

1945

1946

PROGRAMME ALLOCATION-LOGEMENT EN FAVEUR
DES PERSONNES ÂGÉES ET DES FAMILLES

a) Ventilation des montants versés ou des
prévisions budgétaires par région administrative

Régions administratives		Montants versés (\$)¹					Prévisions budgétaires (\$)²	
		Du 1 ^{er} octobre 2006 au 30 septembre 2007	Du 1 ^{er} octobre 2007 au 30 septembre 2008	Du 1 ^{er} octobre 2008 au 30 septembre 2009	Du 1 ^{er} octobre 2009 au 30 septembre 2010	Du 1 ^{er} octobre 2010 au 30 septembre 2011	Du 1 ^{er} octobre 2011 au 30 septembre 2012	Du 1 ^{er} octobre 2012 au 30 septembre 2013
01	Bas-Saint-Laurent	2 030 733	1 825 572	1 668 962	1 548 299	1 513 362	1 543 831	1 591 254
02	Saguenay – Lac-Saint-Jean	2 397 312	2 196 380	1 989 780	1 888 861	1 775 705	1 811 457	1 867 101
03	Capitale-Nationale	6 917 426	6 286 823	5 710 023	5 302 833	5 000 880	5 101 567	5 258 276
04	Mauricie	2 984 016	2 795 752	2 675 474	2 713 147	2 691 855	2 746 053	2 830 406
05	Estrie	3 391 988	3 338 114	3 232 698	3 189 045	3 153 363	3 216 853	3 315 667
06	Montréal	32 864 003	30 454 601	28 967 934	28 056 635	27 422 278	27 974 396	28 833 709
07	Outaouais	2 341 718	2 173 381	2 024 212	1 971 110	1 927 247	1 966 050	2 026 443
08	Abitibi – Témiscamingue	1 160 337	1 007 106	917 633	830 877	771 943	787 485	811 675
09	Côte-Nord	468 342	420 568	371 756	355 200	329 670	336 308	346 639
10	Nord-du-Québec	32 929	33 640	36 210	25 251	22 356	22 806	23 506
11	Gaspésie – Îles-de-la-Madeleine	656 273	640 960	597 703	570 939	523 541	534 082	550 488
12	Chaudière – Appalaches	2 611 763	2 415 262	2 179 413	2 087 320	2 003 689	2 044 032	2 106 820
13	Laval	3 165 945	2 920 555	2 679 988	2 613 928	2 535 039	2 586 079	2 665 518
14	Lanaudière	3 871 453	3 707 955	3 566 442	3 460 673	3 500 400	3 570 877	3 680 566
15	Laurentides	4 925 847	4 634 643	4 481 460	4 358 274	4 280 407	4 366 588	4 500 720
16	Montréal	12 123 934	11 333 976	10 966 092	10 630 471	10 410 865	10 620 476	10 946 714
17	Centre-du-Québec	2 211 585	2 021 881	1 949 184	1 935 134	1 931 864	1 970 760	2 031 298
	Total	84 155 604	78 207 169	74 014 964	71 537 997	69 794 464	71 199 700	73 386 800

¹ Répartition estimée par région

b) Clientèle du programme

Année de programme	Personnes âgées seules	Personnes âgées – Couples	Familles	Total
2006-2007	77 185	3 546	43 481	124 212
2007-2008	73 116	3 369	40 763	117 248
2008-2009	67 546	3 463	39 591	110 600
2009-2010	64 236	3 444	38 764	106 444
2010-2011	61 151	3 397	37 875	102 423
2011-2012²	62 197	3 455	38 523	104 175
2012-2013²	63 054	3 503	39 053	105 610

² Données estimées à partir des résultats des années antérieures et des indexations et modifications au programme

QUESTION 110

**VENTILATION PAR PROGRAMME DU SOUTIEN FINANCIER APPORTÉ
À LA SOCIÉTÉ D'HABITATION DU QUÉBEC ET LES SOMMES PROVENANT DU
GOUVERNEMENT FÉDÉRAL POUR L'EXERCICE 2011-2012**

PROGRAMMES	Total	2011-2012 (en milliers) Contribution fédérale et autres revenus	Contribution du Québec
SBL Public – Régulier	226 507,1	128 270,9	98 236,2
SBL Public – Inuit	72 987,2	36 263,6	36 723,6
SBL Privé - Autochtones (urbains et ruraux)	14 953,9	11 215,5	3 738,4
SBL Privé – Régulier et spécial	34 370,1	25 777,6	8 592,5
Aide aux organismes communautaires	1 520,4	-	1 520,4
Supplément au loyer	69 374,5	22 226,3	47 148,2
Allocation-logement	71 199,7	33 500,0	37 699,7
Achat Rénovation	1 989,7	-	1 989,7
AccèsLogis Québec	164 508,4	98 239,8	66 268,6
Logement abordable Québec	28 919,4	2 994,8	25 924,6
Aide d'urgence aux ménages sans logis	6 843,5	3 000,0	3 843,5
Adaptation de domicile	26 259,1	5 284,6	20 974,5
Logements adaptés pour aînés autonomes	2 861,1	1 768,5	1 092,6
RénoVillage	19 889,1	9 851,9	10 037,2
Réparations d'urgence	3 046,9	1 851,2	1 195,7
Amélioration des maisons d'hébergement	1 977,9	1 293,2	684,7
Revitalisation des vieux quartiers	1 551,3	-	1 551,3
Rénovation Québec	17 593,3	2 621,1	14 972,2
Aide aux propriétaires de bâtiments résidentiels endommagés par l'oxydation de la pyrite	790,5	207,2	583,3
Pyrrhotite	3 000,0	-	3 000,0
Interventions au Nunavik (Kativik)	833,5	-	833,5
Appui au développement de l'industrie de l'habitation	465,0	-	465,0
Programme spécial de rénovation de maisons de la communauté Algonquine de Kitcisakik	290,8	-	290,8
Sous-total	771 732,4	384 366,2	387 366,2
SHQ - Frais d'administration	40 626,4	9 478,2 (1)	31 148,2
Effet des activités d'investissements et de financement	181 127,0	177 295,0 (2)	3 832,0
Total	993 485,8	571 139,4	422 346,4

(1) En sus des contributions fédérales, des revenus autonomes sont imputés aux frais d'administration

(2) Ces revenus résultent de l'effet des activités d'investissement et de financement en raison de l'intégration des activités de Immobilière SHQ à la SHQ et ce, sur une base annuelle. Ainsi, ils ne représentent pas des contributions fédérales.

**SOMMAIRE DES SOMMES VERSÉES PAR PROGRAMME ET PAR CIRCONSCRIPTION
ÉLECTORALE POUR L'ANNÉE 2011-2012 ET PRÉVISIONS POUR 2012-2013**

Le sommaire des montants versés par circonscription électorale et par programme pour l'année 2011-2012 est joint en annexe.

La majorité des programmes de la SHQ répondent à des besoins spécifiques des ménages à revenu faible ou modeste et, à cet égard, des prévisions pour l'année 2012-2013 ventilées par circonscription électorale ne peuvent être produites.

**SOMMAIRE DES SOMMES VERSEES
PAR PROGRAMME ET PAR CIRCONSCRIPTION ELECTORALE EN 2011**

QUESTION 111

Circonscription électorale	Programmes	Subvention totale (\$)
Abitibi-Est	Habitation à loyer modique	3 790 090
	Supplément au loyer	385 811
	Accès Logis Québec	6 361 002
	Allocation-logement	250 646
	RénoVillage	163 720
	Adaptation de domicile	60 610
	Réparations d'urgence	72 000
Abitibi-Est		11 083 879
Abitibi-Ouest	Habitation à loyer modique	2 647 853
	Supplément au loyer	111 082
	Accès Logis Québec	1 459 555
	Allocation-logement	175 042
	RénoVillage	408 286
	Adaptation de domicile	35 080
	Logements adaptés pour aînés autonomes	1 596
	Réparations d'urgence	104 069
Abitibi-Ouest		4 942 563
Acadie	Habitation à loyer modique	3 698 772
	Supplément au loyer	1 236 497
	Allocation-logement	1 354 430
	Adaptation de domicile	188 239
	Logements adaptés pour aînés autonomes	76 564
	Rénovation Québec	2 102 056
	Aide aux propriétaires de bâtiments résidentiels endommagés par l'oxydation de la pyrite	3 509
Acadie		8 660 068
Anjou	Habitation à loyer modique	1 905 546
	Supplément au loyer	673 863
	Allocation-logement	794 261
	Adaptation de domicile	61 652
	Logements adaptés pour aînés autonomes	21 567
	Rénovation Québec	99 230
	Aide aux propriétaires de bâtiments résidentiels endommagés par l'oxydation de la pyrite	3 969
Anjou		3 560 088
Argenteuil	Habitation à loyer modique	1 385 602
	Supplément au loyer	60 490
	Accès Logis Québec	1 861 700
	Allocation-logement	327 510
	RénoVillage	155 639
	Adaptation de domicile	219 163
	Rénovation Québec	326 773
	Réparations d'urgence	11 392
Argenteuil		4 348 268
Arthabaska	Habitation à loyer modique	2 233 535
	Supplément au loyer	480 366
	Allocation-logement	677 815
	RénoVillage	62 978
	Adaptation de domicile	124 284
Arthabaska		3 578 978

* La subvention totale inclut la contribution du gouvernement du Québec et, le cas échéant les contributions fédérales et municipales.

**SOMMAIRE DES SOMMES VERSEES
PAR PROGRAMME ET PAR CIRCONSCRIPTION ELECTORALE EN 2011**

QUESTION 111

Circonscription électorale	Programmes	Subvention totale (\$)
Beauce-Nord	Habitation à loyer modique	1 854 770
	Supplément au loyer	148 159
	Allocation-logement	253 398
	RénoVillage	323 661
	Adaptation de domicile	85 657
	Logements adaptés pour aînés autonomes	3 465
	Réparations d'urgence	41 648
Beauce-Nord		2 610 558
Beauce-Sud	Habitation à loyer modique	1 874 989
	Supplément au loyer	51 200
	Allocation-logement	454 762
	RénoVillage	500 604
	Adaptation de domicile	101 731
	Logements adaptés pour aînés autonomes	3 500
	Réparations d'urgence	36 314
Beauce-Sud		3 023 100
Beauharnois	Habitation à loyer modique	2 247 658
	Supplément au loyer	391 482
	Accès Logis Québec	3 895 698
	Allocation-logement	835 710
	RénoVillage	8 222
	Adaptation de domicile	125 255
	Logements adaptés pour aînés autonomes	11 235
	Rénovation Québec	577 958
Beauharnois		8 093 218
Bellechasse	Habitation à loyer modique	1 952 585
	Supplément au loyer	277 639
	Allocation-logement	168 696
	RénoVillage	267 995
	Adaptation de domicile	168 828
	Logements adaptés pour aînés autonomes	12 439
	Réparations d'urgence	40 685
Bellechasse		2 888 867
Berthier	Habitation à loyer modique	1 448 618
	Supplément au loyer	89 556
	Allocation-logement	578 397
	RénoVillage	473 843
	Adaptation de domicile	575 480
	Logements adaptés pour aînés autonomes	51 817
	Réparations d'urgence	119 703
Berthier		3 337 414
Bertrand	Habitation à loyer modique	1 045 634
	Supplément au loyer	331 011
	Accès Logis Québec	2 494 709
	Allocation-logement	577 007
	RénoVillage	203 614
	Adaptation de domicile	271 182
	Logements adaptés pour aînés autonomes	14 915
	Amélioration des maisons d'hébergement	19 813
	Réparations d'urgence	74 045
Bertrand		5 031 931

* La subvention totale inclut la contribution du gouvernement du Québec et, le cas échéant les contributions fédérales et municipales.

**SOMMAIRE DES SOMMES VERSEES
PAR PROGRAMME ET PAR CIRCONSCRIPTION ELECTORALE EN 2011**

QUESTION 111

Circonscription électorale	Programmes	Subvention totale* (\$)
Blainville	Habitation à loyer modique	885 468
	Supplément au loyer	195 449
	Allocation-logement	279 315
	Adaptation de domicile	110 096
	Logements adaptés pour aînés autonomes	21 849
Blainville		1 492 176
Bonaventure	Habitation à loyer modique	2 964 090
	Supplément au loyer	234 612
	AccèsLogis Québec	3 493 195
	Allocation-logement	177 728
	RénoVillage	995 910
	Adaptation de domicile	268 054
	Logements adaptés pour aînés autonomes	46 738
	Réparations d'urgence	132 603
Bonaventure		8 312 930
Borduas	Habitation à loyer modique	1 526 275
	Supplément au loyer	78 462
	Allocation-logement	212 520
	Adaptation de domicile	76 214
	Logements adaptés pour aînés autonomes	9 977
	Aide aux propriétaires de bâtiments résidentiels endommagés par l'oxydation de la pyrite	60 600
Borduas		1 964 048
Bourassa-Sauvé	Habitation à loyer modique	2 308 994
	Supplément au loyer	2 984 678
	AccèsLogis Québec	7 042 720
	Allocation-logement	2 123 888
	Adaptation de domicile	276 800
	Logements adaptés pour aînés autonomes	54 694
	Rénovation Québec	496 368
Bourassa-Sauvé		15 288 142
Bourget	Habitation à loyer modique	3 894 978
	Supplément au loyer	1 384 557
	AccèsLogis Québec	4 445 478
	Allocation-logement	1 023 867
	Adaptation de domicile	49 058
	Logements adaptés pour aînés autonomes	70 073
	Rénovation Québec	887 060
Bourget		11 755 070
Brome-Missisquoi	Habitation à loyer modique	3 005 485
	Supplément au loyer	150 715
	Allocation-logement	370 521
	RénoVillage	250 509
	Adaptation de domicile	485 951
	Rénovation Québec	398 498
	Réparations d'urgence	6 000
Brome-Missisquoi		4 667 680
Chambly	Habitation à loyer modique	1 055 323
	Supplément au loyer	269 142
	Allocation-logement	213 339
	Adaptation de domicile	88 349
	Logements adaptés pour aînés autonomes	17 262
	Aide aux propriétaires de bâtiments résidentiels endommagés par l'oxydation de la pyrite	80 841
Chambly		1 724 256

* La subvention totale inclut la contribution du gouvernement du Québec et, le cas échéant les contributions fédérales et municipales.

**SOMMAIRE DES SOMMES VERSEES
PAR PROGRAMME ET PAR CIRCONSCRIPTION ELECTORALE EN 2011**

QUESTION 111

Circonscription électorale	Programmes	Subvention totale* (\$)
Champlain	Habitation à loyer modique	2 773 949
	Supplément au loyer	160 398
	Accès Logis Québec	1 478 120
	Allocation-logement	646 025
	RénoVillage	207 892
	Adaptation de domicile	365 634
	Logements adaptés pour aînés autonomes	9 661
	Rénovation Québec	156 732
	Pyrrhotite	220 294
	Champlain	6 018 705
Chapleau	Habitation à loyer modique	4 443 425
	Supplément au loyer	1 241 049
	Allocation-logement	555 849
	Adaptation de domicile	429 404
	Logements adaptés pour aînés autonomes	3 500
	Rénovation Québec	490 938
Chapleau		7 164 165
Charlesbourg	Habitation à loyer modique	2 080 335
	Supplément au loyer	793 275
	Allocation-logement	512 144
	Adaptation de domicile	241 636
	Logements adaptés pour aînés autonomes	19 534
	Rénovation Québec	198 540
Charlesbourg		3 845 465
Charlevoix	Habitation à loyer modique	1 668 795
	Supplément au loyer	182 263
	Accès Logis Québec	2 761 918
	Allocation-logement	242 690
	RénoVillage	404 827
	Adaptation de domicile	345 821
	Logements adaptés pour aînés autonomes	19 692
	Amélioration des maisons d'hébergement	120 041
	Rénovation Québec	392 000
	Réparations d'urgence	26 830
Charlevoix		6 164 876
Châteauguay	Habitation à loyer modique	2 087 730
	Supplément au loyer	939 448
	Accès Logis Québec	6 634 305
	Allocation-logement	365 034
	Adaptation de domicile	207 896
	Logements adaptés pour aînés autonomes	12 060
	Aide aux propriétaires de bâtiments résidentiels endommagés par l'oxydation de la pyrite	11 040
	Châteauguay	10 257 513
Chauveau	Habitation à loyer modique	3 329 460
	Supplément au loyer	503 314
	Accès Logis Québec	5 727 387
	Allocation-logement	232 636
	RénoVillage	8 658
	Adaptation de domicile	114 169
	Logements adaptés pour aînés autonomes	1 307
	Rénovation Québec	91 089
Chauveau		10 008 021

* La subvention totale inclut la contribution du gouvernement du Québec et, le cas échéant les contributions fédérales et municipales.

**SOMMAIRE DES SOMMES VERSEES
PAR PROGRAMME ET PAR CIRCONSCRIPTION ELECTORALE EN 2011**

QUESTION 111

Circonscription électorale	Programmes	Subvention totale (\$)
Chicoutimi	Habitation à loyer modique	4 461 424
	Supplément au loyer	1 011 900
	Accès Logis Québec	3 272 358
	Allocation-logement	505 638
	RénoVillage	30 000
	Adaptation de domicile	264 507
	Logements adaptés pour aînés autonomes	6 558
	Rénovation Québec	705 242
Chicoutimi		10 257 627
Chomedey	Habitation à loyer modique	9 075 142
	Supplément au loyer	457 818
	Accès Logis Québec	5 621 379
	Allocation-logement	771 781
	Adaptation de domicile	72 878
	Logements adaptés pour aînés autonomes	45 077
	Aide aux propriétaires de bâtiments résidentiels endommagés par l'oxydation de la pyrite	26 716
Chomedey		16 070 791
Chutes-de-la-Chaudière	Habitation à loyer modique	932 257
	Supplément au loyer	342 126
	Allocation-logement	173 619
	RénoVillage	16 024
	Adaptation de domicile	145 459
	Logements adaptés pour aînés autonomes	35 332
	Rénovation Québec	100 067
	Réparations d'urgence	11 822
Chutes-de-la-Chaudière		1 756 706
Crémazie	Habitation à loyer modique	6 391 837
	Supplément au loyer	1 737 637
	Allocation-logement	862 565
	Adaptation de domicile	42 872
	Logements adaptés pour aînés autonomes	51 107
	Rénovation Québec	106 880
	Aide aux propriétaires de bâtiments résidentiels endommagés par l'oxydation de la pyrite	3 951
Crémazie		9 196 849
D'Arcy-McGee	Habitation à loyer modique	2 557 204
	Supplément au loyer	1 090 807
	Accès Logis Québec	2 701 815
	Allocation-logement	630 910
	Adaptation de domicile	129 632
	Logements adaptés pour aînés autonomes	925
	Rénovation Québec	240 990
D'Arcy-McGee		7 352 283
Deux-Montagnes	Habitation à loyer modique	1 272 863
	Supplément au loyer	1 061 405
	Allocation-logement	470 678
	Adaptation de domicile	266 949
	Logements adaptés pour aînés autonomes	8 212
	Rénovation Québec	275 796
Deux-Montagnes		3 355 903

* La subvention totale inclut la contribution du gouvernement du Québec et, le cas échéant les contributions fédérales et municipales.

**SOMMAIRE DES SOMMES VERSEES
PAR PROGRAMME ET PAR CIRCONSCRIPTION ELECTORALE EN 2011**

QUESTION 111

Circonscription électorale	Programmes	Subvention totale* (\$)
Drummond	Habitation à loyer modique	3 625 247
	Supplément au loyer	391 747
	Allocation-logement	933 976
	RénoVillage	49 593
	Adaptation de domicile	136 036
	Rénovation Québec	784 823
	Réparations d'urgence	6 000
Drummond		5 927 423
Dubuc	Habitation à loyer modique	2 762 136
	Supplément au loyer	341 538
	Accès Logis Québec	2 983 384
	Allocation-logement	155 675
	RénoVillage	221 300
	Adaptation de domicile	351 169
	Logements adaptés pour aînés autonomes	9 161
	Amélioration des maisons d'hébergement	399 000
	Rénovation Québec	350 203
	Réparations d'urgence	185 188
Dubuc		7 758 755
Duplessis	Habitation à loyer modique	5 904 662
	Supplément au loyer	272 758
	Allocation-logement	158 632
	RénoVillage	84 234
	Adaptation de domicile	78 279
	Rénovation Québec	501 327
	Réparations d'urgence	9 000
Duplessis		7 008 891
Fabre	Habitation à loyer modique	708 837
	Supplément au loyer	40 707
	Allocation-logement	234 421
	Adaptation de domicile	157 018
Fabre		1 140 984
Frontenac	Habitation à loyer modique	1 666 361
	Supplément au loyer	163 025
	Accès Logis Québec	1 059 435
	Allocation-logement	197 598
	RénoVillage	397 522
	Adaptation de domicile	61 818
	Logements adaptés pour aînés autonomes	7 000
	Réparations d'urgence	3 712
Frontenac		3 556 472
Gaspé	Habitation à loyer modique	5 535 284
	Supplément au loyer	390 113
	Accès Logis Québec	3 402 419
	Allocation-logement	176 256
	RénoVillage	1 221 187
	Adaptation de domicile	193 047
	Logements adaptés pour aînés autonomes	127 832
	Réparations d'urgence	416 802
Gaspé		11 462 939

* La subvention totale inclut la contribution du gouvernement du Québec et, le cas échéant les contributions fédérales et municipales.

**SOMMAIRE DES SOMMES VERSEES
PAR PROGRAMME ET PAR CIRCONSCRIPTION ELECTORALE EN 2011**

QUESTION 111

Circonscription electorale	Programmes	Subvention totale (\$)
Gatineau	Habitation à loyer modique	2 414 070
	Supplément au loyer	159 545
	Allocation-logement	182 601
	RénoVillage	354 551
	Adaptation de domicile	307 141
	Logements adaptés pour aînés autonomes	15 732
	Rénovation Québec	33 518
	Réparations d'urgence	40 628
Gatineau		3 507 786
Gouin	Habitation à loyer modique	3 850 233
	Supplément au loyer	1 121 288
	Allocation-logement	873 674
	Adaptation de domicile	115 576
	Logements adaptés pour aînés autonomes	21 854
	Rénovation Québec	1 000 265
	Aide aux propriétaires de bâtiments résidentiels endommagés par l'oxydation de la pyrite	19 140
Gouin		7 002 029
Groulx	Habitation à loyer modique	2 277 248
	Supplément au loyer	266 758
	Allocation-logement	498 455
	Adaptation de domicile	124 511
	Logements adaptés pour aînés autonomes	8 824
	Rénovation Québec	18 764
Groulx		3 192 559
Hochelaga-Maisonneuve	Habitation à loyer modique	9 646 667
	Supplément au loyer	2 703 975
	Allocation-logement	1 259 109
	Adaptation de domicile	64 390
	Logements adaptés pour aînés autonomes	40 875
	Rénovation Québec	1 908 107
Hochelaga-Maisonneuve		15 623 124
Hull	Habitation à loyer modique	9 255 499
	Supplément au loyer	923 383
	AccèsLogis Québec	3 493 362
	Allocation-logement	526 110
	Adaptation de domicile	213 707
	Logements adaptés pour aînés autonomes	7 000
	Rénovation Québec	1 011 216
Hull		15 430 277
Huntingdon	Habitation à loyer modique	1 962 512
	Supplément au loyer	144 715
	Allocation-logement	278 229
	RénoVillage	263 692
	Adaptation de domicile	217 627
	Logements adaptés pour aînés autonomes	23 276
	Réparations d'urgence	33 734
Huntingdon		2 923 786

* La subvention totale inclut la contribution du gouvernement du Québec et, le cas échéant, les contributions fédérales et municipales.

**SOMMAIRE DES SOMMES VERSEES
PAR PROGRAMME ET PAR CIRCONSCRIPTION ELECTORALE EN 2011**

QUESTION 111

Circonscription électorale	Programmes	Subvention totale (\$)
Iberville	Habitation à loyer modique	1 716 490
	Supplément au loyer	104 722
	Accès Logis Québec	3 591 161
	Allocation-logement	402 734
	RénoVillage	35 960
	Adaptation de domicile	118 371
	Logements adaptés pour aînés autonomes	1 122
	Rénovation Québec	106 933
	Réparations d'urgence	5 000
Iberville		6 082 493
Îles-de-la-Madeleine	Habitation à loyer modique	1 102 464
	Supplément au loyer	132 061
	Allocation-logement	70 402
	RénoVillage	436 118
	Adaptation de domicile	53 222
	Logements adaptés pour aînés autonomes	7 000
	Réparations d'urgence	18 000
Îles-de-la-Madeleine		1 819 267
Jacques-Cartier	Habitation à loyer modique	785 579
	Supplément au loyer	54 223
	Allocation-logement	72 293
	Adaptation de domicile	134 782
Jacques-Cartier		1 046 877
Jean-Lesage	Habitation à loyer modique	5 731 322
	Supplément au loyer	2 426 246
	Allocation-logement	1 159 996
	Adaptation de domicile	122 008
	Logements adaptés pour aînés autonomes	44 363
	Rénovation Québec	2 800 526
Jean-Lesage		12 284 461
Jeanne-Mance-Viger	Habitation à loyer modique	4 298 294
	Supplément au loyer	990 035
	Allocation-logement	1 359 510
	Adaptation de domicile	108 176
	Logements adaptés pour aînés autonomes	21 513
	Rénovation Québec	85 520
Jeanne-Mance-Viger		6 863 048
Jean-Talon	Habitation à loyer modique	1 798 040
	Supplément au loyer	292 832
	Allocation-logement	255 799
	Adaptation de domicile	99 329
	Rénovation Québec	106 072
Jean-Talon		2 552 072
Johnson	Habitation à loyer modique	1 782 746
	Supplément au loyer	79 478
	Accès Logis Québec	1 201 553
	Allocation-logement	294 849
	RénoVillage	323 823
	Adaptation de domicile	168 284
	Rénovation Québec	19 500
	Réparations d'urgence	10 900
Johnson		3 881 133

* La subvention totale inclut la contribution du gouvernement du Québec et, le cas échéant, les contributions fédérales et municipales.

SOMMAIRE DES SOMMES VERSEES
PAR PROGRAMME ET PAR CIRCONSCRIPTION ELECTORALE EN 2011

QUESTION 111

Circonscription électorale	Programmes	Subvention totale (\$)
Joliette	Habitation à loyer modique	2 393 759
	Supplément au loyer	297 559
	Allocation-logement	892 414
	RénoVillage	179 013
	Adaptation de domicile	373 006
	Logements adaptés pour aînés autonomes	95 985
	Rénovation Québec	502 729
	Réparations d'urgence	28 692
Joliette		4 763 158
Jonquière	Habitation à loyer modique	5 005 508
	Supplément au loyer	586 721
	Accès Logis Québec	1 195 535
	Allocation-logement	490 845
	RénoVillage	10 000
	Adaptation de domicile	299 571
	Rénovation Québec	894 033
	Réparations d'urgence	9 000
Jonquière		8 491 212
Kamouraska-Témiscouata	Habitation à loyer modique	4 267 436
	Supplément au loyer	258 261
	Accès Logis Québec	2 774 535
	Allocation-logement	201 583
	RénoVillage	362 976
	Adaptation de domicile	184 152
	Logements adaptés pour aînés autonomes	3 500
	Réparations d'urgence	29 687
Kamouraska-Témiscouata		8 082 130
Labelle	Habitation à loyer modique	2 252 655
	Supplément au loyer	158 456
	Allocation-logement	523 471
	RénoVillage	761 013
	Adaptation de domicile	264 277
	Rénovation Québec	396 162
	Réparations d'urgence	122 408
Labelle		4 478 442
Lac-Saint-Jean	Habitation à loyer modique	3 187 986
	Supplément au loyer	324 244
	Accès Logis Québec	2 803 292
	Allocation-logement	294 026
	RénoVillage	291 594
	Adaptation de domicile	282 987
	Logements adaptés pour aînés autonomes	12 500
	Réparations d'urgence	133 698
Lac-Saint-Jean		7 330 327
LaFontaine	Habitation à loyer modique	14 560 862
	Supplément au loyer	796 211
	Allocation-logement	351 200
	Adaptation de domicile	142 691
	Logements adaptés pour aînés autonomes	58 885
	Rénovation Québec	247 990
	Aide aux propriétaires de bâtiments résidentiels endommagés par l'oxydation de la pyrite	4 522
LaFontaine		16 162 361

* La subvention totale inclut la contribution du gouvernement du Québec et, le cas échéant les contributions fédérales et municipales.

**SOMMAIRE DES SOMMES VERSEES
PAR PROGRAMME ET PAR CIRCONSCRIPTION ELECTORALE EN 2011**

QUESTION 111

Circonscription électorale	Programmes	Subvention totale* (\$)
La Peltre	Habitation à loyer modique	1 767 632
	Supplément au loyer	304 257
	Allocation-logement	204 079
	Adaptation de domicile	126 119
	Rénovation Québec	320 688
La Peltre		2 722 775
La Pinière	Habitation à loyer modique	250 562
	Supplément au loyer	460 161
	Allocation-logement	375 717
	Adaptation de domicile	62 771
	Aide aux propriétaires de bâtiments résidentiels endommagés par l'oxydation de la pyrite	161 818
La Pinière		1 311 029
Laporte	Habitation à loyer modique	1 464 745
	Supplément au loyer	256 532
	Allocation-logement	682 261
	Adaptation de domicile	116 249
	Logements adaptés pour aînés autonomes	81 169
	Rénovation Québec	249 494
	Aide aux propriétaires de bâtiments résidentiels endommagés par l'oxydation de la pyrite	88 299
Laporte		2 938 750
La Prairie	Habitation à loyer modique	1 064 689
	Supplément au loyer	189 844
	Allocation-logement	268 356
	Adaptation de domicile	104 247
	Logements adaptés pour aînés autonomes	9 907
	Aide aux propriétaires de bâtiments résidentiels endommagés par l'oxydation de la pyrite	49 079
La Prairie		1 686 122
L'Assomption	Habitation à loyer modique	445 281
	Supplément au loyer	272 651
	Allocation-logement	506 333
	Adaptation de domicile	505 842
	Logements adaptés pour aînés autonomes	10 309
	Aide aux propriétaires de bâtiments résidentiels endommagés par l'oxydation de la pyrite	23 400
L'Assomption		1 763 816
Laurier-Dorion	Habitation à loyer modique	5 860 545
	Supplément au loyer	1 939 152
	Allocation-logement	1 322 912
	Adaptation de domicile	159 422
	Logements adaptés pour aînés autonomes	37 295
	Rénovation Québec	861 333
	Aide aux propriétaires de bâtiments résidentiels endommagés par l'oxydation de la pyrite	18 818
Laurier-Dorion		10 199 477
Laval-des-Rapides	Habitation à loyer modique	606 787
	Supplément au loyer	1 000 243
	Allocation-logement	872 708
	Adaptation de domicile	35 475
	Logements adaptés pour aînés autonomes	30 641
	Aide aux propriétaires de bâtiments résidentiels endommagés par l'oxydation de la pyrite	3 323
Laval-des-Rapides		2 549 177

* La subvention totale inclut la contribution du gouvernement du Québec et, le cas échéant les contributions fédérales et municipales.

SOMMAIRE DES SOMMES VERSEES
PAR PROGRAMME ET PAR CIRCONSCRIPTION ELECTORALE EN 2011

QUESTION 111

Circonscription électorale	Programmes	Subvention totale* (\$)
Lavolette	Habitation à loyer modique	2 306 552
	Supplément au loyer	179 633
	Allocation-logement	318 055
	RénoVillage	146 021
	Adaptation de domicile	215 656
	Logements adaptés pour aînés autonomes	1 675
	Rénovation Québec	450 175
	Réparations d'urgence	33 140
Lavolette		3 650 907
Lévis	Habitation à loyer modique	3 125 948
	Supplément au loyer	488 446
	Allocation-logement	401 459
	RénoVillage	2 763
	Adaptation de domicile	93 124
	Logements adaptés pour aînés autonomes	72 882
	Rénovation Québec	512 413
	Réparations d'urgence	6 000
Lévis		4 703 034
Lotbinière	Habitation à loyer modique	1 965 114
	Supplément au loyer	152 036
	Accès Logis Québec	1 928 012
	Allocation-logement	151 486
	RénoVillage	696 019
	Adaptation de domicile	91 352
	Logements adaptés pour aînés autonomes	3 500
	Réparations d'urgence	33 813
Lotbinière		5 021 332
Louis-Hébert	Habitation à loyer modique	900 071
	Supplément au loyer	1 295 878
	Allocation-logement	353 517
	Adaptation de domicile	156 797
	Logements adaptés pour aînés autonomes	5 599
	Rénovation Québec	245 956
Louis-Hébert		2 957 818
Marguerite-Bourgeoys	Habitation à loyer modique	1 039 535
	Supplément au loyer	856 507
	Allocation-logement	812 497
	Adaptation de domicile	126 450
	Logements adaptés pour aînés autonomes	23 695
	Rénovation Québec	261 688
	Aide aux propriétaires de bâtiments résidentiels endommagés par l'oxydation de la pyrite	8 735
Marguerite-Bourgeoys		3 429 107
Marguerite-D'Youville	Habitation à loyer modique	282 833
	Supplément au loyer	24 978
	Allocation-logement	151 276
	Adaptation de domicile	262 178
	Logements adaptés pour aînés autonomes	12 620
	Aide aux propriétaires de bâtiments résidentiels endommagés par l'oxydation de la pyrite	30 600
Marguerite-D'Youville		764 485

* La subvention totale inclut la contribution du gouvernement du Québec et, le cas échéant, les contributions fédérales et municipales.

**SOMMAIRE DES SOMMES VERSEES
PAR PROGRAMME ET PAR CIRCONSCRIPTION ELECTORALE EN 2011**

QUESTION 111

Circonscription electorale	Programmes	Subvention totale (\$)
Marie-Victorin	Habitation à loyer modique	20 262 551
	Supplément au loyer	869 207
	Allocation-logement	1 120 259
	Adaptation de domicile	47 341
	Logements adaptés pour aînés autonomes	117 545
	Rénovation Québec	390 345
	Aide aux propriétaires de bâtiments résidentiels endommagés par l'oxydation de la pyrite	41 042
Marie-Victorin		22 848 290
Marquette	Habitation à loyer modique	5 097 997
	Supplément au loyer	820 087
	Accès Logis Québec	7 860 775
	Allocation-logement	775 579
	Adaptation de domicile	71 939
	Logements adaptés pour aînés autonomes	17 267
	Rénovation Québec	771 337
Marquette		15 414 980
Maskinongé	Habitation à loyer modique	2 277 701
	Supplément au loyer	303 389
	Allocation-logement	478 678
	RénoVillage	210 149
	Adaptation de domicile	117 515
	Logements adaptés pour aînés autonomes	7 288
	Rénovation Québec	5 998
	Réparations d'urgence	32 057
Maskinongé		3 668 834
Masson	Habitation à loyer modique	874 656
	Supplément au loyer	375 886
	Allocation-logement	424 297
	RénoVillage	30 000
	Adaptation de domicile	467 504
	Logements adaptés pour aînés autonomes	19 967
	Réparations d'urgence	5 656
	Aide aux propriétaires de bâtiments résidentiels endommagés par l'oxydation de la pyrite	11 216
Masson		2 209 182
Matane	Habitation à loyer modique	5 300 812
	Supplément au loyer	194 436
	Allocation-logement	319 320
	RénoVillage	676 181
	Adaptation de domicile	481 147
	Logements adaptés pour aînés autonomes	31 385
	Rénovation Québec	541 104
	Réparations d'urgence	114 172
Matane		7 658 557
Matapédia	Habitation à loyer modique	5 092 110
	Supplément au loyer	377 381
	Accès Logis Québec	2 352 505
	Allocation-logement	325 921
	RénoVillage	545 930
	Adaptation de domicile	247 119
	Logements adaptés pour aînés autonomes	5 375
	Réparations d'urgence	61 374
Matapédia		9 007 715

* La subvention totale inclut la contribution du gouvernement du Québec et, le cas échéant les contributions fédérales et municipales.

SOMMAIRE DES SOMMES VERSEES
PAR PROGRAMME ET PAR CIRCONSCRIPTION ELECTORALE EN 2011

QUESTION 111

Circonscription électorale	Programmes	Subvention totale (\$)
Mégantic-Compton	Habitation à loyer modique	980 377
	Supplément au loyer	51 699
	Allocation-logement	203 299
	RénoVillage	710 145
	Adaptation de domicile	85 735
	Logements adaptés pour aînés autonomes	3 921
	Réparations d'urgence	38 746
Mégantic-Compton		2 073 923
Mercier	Habitation à loyer modique	7 853 592
	Supplément au loyer	883 692
	Accès Logis Québec	3 897 600
	Allocation-logement	480 066
	Adaptation de domicile	71 145
	Logements adaptés pour aînés autonomes	9 757
	Rénovation Québec	351 277
Mercier		13 547 129
Mille-Îles	Habitation à loyer modique	198 645
	Supplément au loyer	118 042
	Allocation-logement	348 366
	Adaptation de domicile	57 586
	Logements adaptés pour aînés autonomes	9 951
Mille-Îles		732 589
Mirabel	Habitation à loyer modique	869 573
	Supplément au loyer	9 888
	Allocation-logement	337 044
	RénoVillage	5 105
	Adaptation de domicile	238 531
Mirabel		1 460 141
Montmagny-L'Islet	Habitation à loyer modique	2 258 222
	Supplément au loyer	279 428
	Accès Logis Québec	1 809 641
	Allocation-logement	241 130
	RénoVillage	530 858
	Adaptation de domicile	205 205
	Logements adaptés pour aînés autonomes	8 954
	Réparations d'urgence	10 347
Montmagny-L'Islet		5 343 785
Montmorency	Habitation à loyer modique	1 110 786
	Supplément au loyer	368 037
	Accès Logis Québec	3 577 507
	Allocation-logement	298 967
	RénoVillage	80 445
	Adaptation de domicile	192 660
	Logements adaptés pour aînés autonomes	28 405
	Rénovation Québec	317 500
	Réparations d'urgence	6 000
Montmorency		5 980 307

* La subvention totale inclut la contribution du gouvernement du Québec et, le cas échéant les contributions fédérales et municipales.

**SOMMAIRE DES SOMMES VERSEES
PAR PROGRAMME ET PAR CIRCONSCRIPTION ÉLECTORALE EN 2011**

QUESTION 111

Circonscription électorale	Programmes	Subvention totale (\$)
Mont-Royal	Habitation à loyer modique	2 898 725
	Supplément au loyer	1 720 776
	Accès Logis Québec	14 610 220
	Allocation-logement	1 155 338
	Adaptation de domicile	127 200
	Logements adaptés pour aînés autonomes	24 164
	Rénovation Québec	1 989 709
Mont-Royal		22 526 132
Nelligan	Habitation à loyer modique	630 899
	Supplément au loyer	289 642
	Allocation-logement	214 210
	Adaptation de domicile	249 489
	Logements adaptés pour aînés autonomes	5 857
	Rénovation Québec	140 500
	Aide aux propriétaires de bâtiments résidentiels endommagés par l'oxydation de la pyrite	7 200
Nelligan		1 537 797
Nicolet-Yamaska	Habitation à loyer modique	4 461 054
	Supplément au loyer	12 936
	Accès Logis Québec	1 104 010
	Allocation-logement	175 193
	RénoVillage	395 796
	Adaptation de domicile	153 050
	Rénovation Québec	405 070
	Réparations d'urgence	18 000
Nicolet-Yamaska		6 725 108
Notre-Dame-de-Grâce	Habitation à loyer modique	2 085 992
	Supplément au loyer	970 871
	Allocation-logement	633 343
	Adaptation de domicile	21 479
	Logements adaptés pour aînés autonomes	2 250
	Amélioration des maisons d'hébergement	90 000
	Rénovation Québec	361 391
Notre-Dame-de-Grâce		4 165 326
Orford	Habitation à loyer modique	1 071 587
	Supplément au loyer	532 012
	Allocation-logement	432 443
	RénoVillage	217 571
	Adaptation de domicile	277 961
	Logements adaptés pour aînés autonomes	1 472
Orford		2 533 046
Outremont	Habitation à loyer modique	2 774 762
	Supplément au loyer	214 095
	Allocation-logement	468 589
	Adaptation de domicile	46 864
	Logements adaptés pour aînés autonomes	5 573
	Rénovation Québec	4 500
Outremont		3 514 384

* La subvention totale inclut la contribution du gouvernement du Québec et, le cas échéant les contributions fédérales et municipales.

**SOMMAIRE DES SOMMES VERSEES
PAR PROGRAMME ET PAR CIRCONSCRIPTION ELECTORALE EN 2011**

QUESTION 111

Circonscription électorale	Programmes	Subvention totale (\$)
Papineau	Habitation à loyer modique	1 230 345
	Supplément au loyer	372 623
	AccèsLogis Québec	3 190 460
	Allocation-logement	488 501
	RénoVillage	394 524
	Adaptation de domicile	884 437
	Logements adaptés pour aînés autonomes	66 244
	Rénovation Québec	132 918
	Réparations d'urgence	129 740
Papineau		6 889 792
Pointe-aux-Trembles	Habitation à loyer modique	2 657 213
	Supplément au loyer	1 424 903
	AccèsLogis Québec	3 075 570
	Allocation-logement	804 312
	Adaptation de domicile	72 286
	Logements adaptés pour aînés autonomes	62 670
	Rénovation Québec	380 960
	Aide aux propriétaires de bâtiments résidentiels endommagés par l'oxydation de la pyrite	26 061
Pointe-aux-Trembles		8 503 975
Pontiac	Habitation à loyer modique	2 563 434
	Supplément au loyer	473 647
	AccèsLogis Québec	4 087 415
	Allocation-logement	170 751
	RénoVillage	466 537
	Adaptation de domicile	512 563
	Logements adaptés pour aînés autonomes	17 500
	Rénovation Québec	659 634
	Réparations d'urgence	113 962
Pontiac		9 065 444
Portneuf	Habitation à loyer modique	2 093 191
	Supplément au loyer	292 391
	AccèsLogis Québec	552 054
	Allocation-logement	244 922
	RénoVillage	405 209
	Adaptation de domicile	287 575
	Logements adaptés pour aînés autonomes	7 462
	Réparations d'urgence	90 930
Portneuf		3 973 735
Prévost	Habitation à loyer modique	3 432 140
	Supplément au loyer	59 132
	Allocation-logement	1 260 383
	RénoVillage	10 000
	Adaptation de domicile	209 205
	Logements adaptés pour aînés autonomes	20 530
	Amélioration des maisons d'hébergement	46 768
	Rénovation Québec	197 147
Prévost		5 235 305

* La subvention totale inclut la contribution du gouvernement du Québec et, le cas échéant, les contributions fédérales et municipales.

**SOMMAIRE DES SOMMES VERSEES
PAR PROGRAMME ET PAR CIRCONSCRIPTION ELECTORALE EN 2011**

QUESTION 111

Circonscription électorale	Programmes	Subvention totale (\$)
René-Lévesque	Habitation à loyer modique	5 900 200
	Supplément au loyer	289 318
	Accès Logis Québec	1 255 872
	Allocation-logement	169 982
	RénoVillage	124 211
	Adaptation de domicile	248 835
	Logements adaptés pour aînés autonomes	1 781
	Rénovation Québec	300 000
	Réparations d'urgence	17 353
René-Lévesque		8 307 552
Richelieu	Habitation à loyer modique	2 324 714
	Supplément au loyer	79 972
	Allocation-logement	526 073
	RénoVillage	140 867
	Adaptation de domicile	203 498
	Logements adaptés pour aînés autonomes	3 500
	Rénovation Québec	281 441
	Réparations d'urgence	18 000
Richelieu		3 578 066
Richmond	Habitation à loyer modique	1 968 169
	Supplément au loyer	52 833
	Accès Logis Québec	3 185 038
	Allocation-logement	212 683
	RénoVillage	277 394
	Adaptation de domicile	88 896
	Logements adaptés pour aînés autonomes	1 733
	Rénovation Québec	180 000
	Réparations d'urgence	53 729
Richmond		6 020 475
Rimouski	Habitation à loyer modique	3 591 090
	Supplément au loyer	766 184
	Accès Logis Québec	5 997 123
	Allocation-logement	424 014
	RénoVillage	338 401
	Adaptation de domicile	336 638
	Logements adaptés pour aînés autonomes	4 394
	Rénovation Québec	193 841
Rimouski		11 651 685
Rivière-du-Loup	Habitation à loyer modique	2 706 333
	Supplément au loyer	357 878
	Allocation-logement	335 897
	RénoVillage	649 676
	Adaptation de domicile	222 686
	Logements adaptés pour aînés autonomes	3 500
	Réparations d'urgence	41 676
Rivière-du-Loup		4 317 646

* La subvention totale inclut la contribution du gouvernement du Québec et, le cas échéant, les contributions fédérales et municipales.

**SOMMAIRE DES SOMMES VERSEES
PAR PROGRAMME ET PAR CIRCONSCRIPTION ELECTORALE EN 2011**

QUESTION 111

Circonscription électorale	Programmes	Subvention totale* (\$)
Robert-Baldwin	Habitation à loyer modique	955 673
	Supplément au loyer	859 322
	Accès Logis Québec	2 657 460
	Allocation-logement	427 433
	Adaptation de domicile	112 692
	Logements adaptés pour aînés autonomes	5 914
	Rénovation Québec	1 110 802
	Aide aux propriétaires de bâtiments résidentiels endommagés par l'oxydation de la pyrite	44 761
Robert-Baldwin		6 174 058
Roberval	Habitation à loyer modique	5 810 721
	Supplément au loyer	549 516
	Allocation-logement	323 831
	RénoVillage	185 060
	Adaptation de domicile	235 952
	Logements adaptés pour aînés autonomes	2 633
	Rénovation Québec	241 620
	Réparations d'urgence	49 004
Roberval		7 398 336
Rosemont	Habitation à loyer modique	7 803 426
	Supplément au loyer	1 899 317
	Logement abordable Québec	2 543 220
	Allocation-logement	1 280 549
	Adaptation de domicile	79 153
	Logements adaptés pour aînés autonomes	61 342
	Rénovation Québec	617 389
Rosemont		14 284 396
Rousseau	Habitation à loyer modique	2 003 362
	Supplément au loyer	53 072
	Accès Logis Québec	4 090 244
	Allocation-logement	642 793
	RénoVillage	551 408
	Adaptation de domicile	391 078
	Logements adaptés pour aînés autonomes	71 330
	Réparations d'urgence	234 636
Rousseau		8 037 924
Rouyn-Noranda-Témiscamingue	Habitation à loyer modique	4 157 183
	Supplément au loyer	336 387
	Accès Logis Québec	2 289 125
	Allocation-logement	343 781
	RénoVillage	241 930
	Adaptation de domicile	220 190
	Logements adaptés pour aînés autonomes	18 386
	Rénovation Québec	20 000
	Réparations d'urgence	87 158
Rouyn-Noranda-Témiscamingue		7 714 139
Sainte-Marie-Saint-Jacques	Habitation à loyer modique	12 076 112
	Supplément au loyer	2 957 306
	Accès Logis Québec	7 671 041
	Allocation-logement	593 178
	Adaptation de domicile	76 096
	Logements adaptés pour aînés autonomes	21 766
	Rénovation Québec	1 571 757
Sainte-Marie-Saint-Jacques		24 967 257

* La subvention totale inclut la contribution du gouvernement du Québec et, le cas échéant les contributions fédérales et municipales.

**SOMMAIRE DES SOMMES VERSEES
PAR PROGRAMME ET PAR CIRCONSCRIPTION ELECTORALE EN 2011**

QUESTION 111

Circonscription électorale	Programmes	Subvention totale* (\$)
Saint-François	Habitation à loyer modique	3 428 866
	Supplément au loyer	453 395
	Allocation-logement	945 502
	RénoVillage	39 673
	Adaptation de domicile	155 777
	Logements adaptés pour aînés autonomes	3 500
	Rénovation Québec	344 500
Saint-François		5 371 213
Saint-Henri--Sainte-Anne	Habitation à loyer modique	18 454 444
	Supplément au loyer	2 171 837
	Logement abordable Québec	5 393 048
	Allocation-logement	848 176
	Adaptation de domicile	107 542
	Logements adaptés pour aînés autonomes	15 016
	Rénovation Québec	5 135 700
Saint-Henri--Sainte-Anne		32 125 763
Saint-Hyacinthe	Habitation à loyer modique	2 629 756
	Supplément au loyer	523 605
	Allocation-logement	677 071
	RénoVillage	49 126
	Adaptation de domicile	123 940
	Logements adaptés pour aînés autonomes	3 500
	Rénovation Québec	63 000
Saint-Hyacinthe		4 069 998
Saint-Jean	Habitation à loyer modique	4 005 135
	Supplément au loyer	244 402
	Allocation-logement	859 050
	Adaptation de domicile	272 713
	Logements adaptés pour aînés autonomes	4 665
	Rénovation Québec	911 668
Saint-Jean		6 297 633
Saint-Laurent	Habitation à loyer modique	2 164 950
	Supplément au loyer	1 528 859
	Allocation-logement	1 141 323
	Adaptation de domicile	60 190
	Logements adaptés pour aînés autonomes	17 345
	Rénovation Québec	2 351 078
	Aide aux propriétaires de bâtiments résidentiels endommagés par l'oxydation de la pyrite	19 800
Saint-Laurent		7 283 545
Saint-Maurice	Habitation à loyer modique	1 768 104
	Supplément au loyer	397 798
	Allocation-logement	512 900
	RénoVillage	119 166
	Adaptation de domicile	281 816
	Logements adaptés pour aînés autonomes	6 504
	Rénovation Québec	909 766
Saint-Maurice	Réparations d'urgence	16 707
		4 012 761

* La subvention totale inclut la contribution du gouvernement du Québec et, le cas échéant les contributions fédérales et municipales.

**SOMMAIRE DES SOMMES VERSEES
PAR PROGRAMME ET PAR CIRCONSCRIPTION ELECTORALE EN 2011**

QUESTION 111

Circonscription électorale	Programmes	Subvention totale (\$)
Shefford	Habitation à loyer modique	2 161 034
	Supplément au loyer	211 678
	Accès Logis Québec	2 241 900
	Allocation-logement	981 746
	RénoVillage	75 794
	Adaptation de domicile	118 198
	Logements adaptés pour aînés autonomes	1 693
	Rénovation Québec	68 163
	Réparations d'urgence	20 719
Shefford		5 880 926
Sherbrooke	Habitation à loyer modique	2 783 888
	Supplément au loyer	930 134
	Accès Logis Québec	6 922 633
	Allocation-logement	1 275 600
	Adaptation de domicile	194 136
	Logements adaptés pour aînés autonomes	1 689
	Rénovation Québec	490 215
Sherbrooke		12 598 296
Soulanges	Habitation à loyer modique	609 209
	Supplément au loyer	172 731
	Allocation-logement	189 661
	RénoVillage	19 279
	Adaptation de domicile	170 979
Soulanges		1 161 859
Taillon	Habitation à loyer modique	3 309 447
	Supplément au loyer	1 081 845
	Allocation-logement	1 043 619
	Adaptation de domicile	80 901
	Logements adaptés pour aînés autonomes	168 630
	Rénovation Québec	112 000
	Aide aux propriétaires de bâtiments résidentiels endommagés par l'oxydation de la pyrite	94 518
Taillon		5 890 960
Taschereau	Habitation à loyer modique	15 303 058
	Supplément au loyer	2 739 484
	Accès Logis Québec	1 379 973
	Allocation-logement	909 718
	Adaptation de domicile	45 145
	Logements adaptés pour aînés autonomes	12 807
	Rénovation Québec	2 498 562
Taschereau		22 888 747
Terrebonne	Habitation à loyer modique	1 334 467
	Supplément au loyer	299 467
	Allocation-logement	437 772
	RénoVillage	37 781
	Adaptation de domicile	522 202
	Logements adaptés pour aînés autonomes	29 121
	Réparations d'urgence	5 582
Terrebonne		2 666 393

* La subvention totale inclut la contribution du gouvernement du Québec et, le cas échéant les contributions fédérales et municipales.

SOMMAIRE DES SOMMES VERSEES
PAR PROGRAMME ET PAR CIRCONSCRIPTION ELECTORALE EN 2011

QUESTION 111

Circonscription électorale	Programmes	Subvention totale (\$)
Trois-Rivières	Habitation à loyer modique	8 474 699
	Supplément au loyer	274 496
	Allocation-logement	727 569
	Adaptation de domicile	188 819
	Logements adaptés pour aînés autonomes	3 500
	Rénovation Québec	621 653
	Pyrrhotite	299 184
Trois-Rivières		10 589 900
Ungava	Habitation à loyer modique	104 699 902
	Supplément au loyer	27 838
	Allocation-logement	22 316
	RénoVillage	28 345
	Adaptation de domicile	44 664
	Réparations d'urgence	32 386
Ungava		104 855 451
Vachon	Habitation à loyer modique	1 343 162
	Supplément au loyer	134 320
	Allocation-logement	219 659
	Adaptation de domicile	237 267
	Logements adaptés pour aînés autonomes	42 001
	Rénovation Québec	232 826
	Aide aux propriétaires de bâtiments résidentiels endommagés par l'oxydation de la pyrite	68 571
Vachon		2 277 806
Vanier	Habitation à loyer modique	3 852 090
	Supplément au loyer	1 403 100
	Accès Logis Québec	4 358 910
	Allocation-logement	577 502
	Adaptation de domicile	94 635
	Logements adaptés pour aînés autonomes	22 831
	Rénovation Québec	920 237
Vanier		11 229 305
Vaudreuil	Habitation à loyer modique	764 583
	Supplément au loyer	291 222
	Allocation-logement	241 429
	Adaptation de domicile	143 177
Vaudreuil		1 440 411
Verchères	Habitation à loyer modique	926 744
	Supplément au loyer	95 690
	Allocation-logement	235 922
	RénoVillage	64 682
	Adaptation de domicile	117 631
	Logements adaptés pour aînés autonomes	13 415
	Rénovation Québec	379 975
	Réparations d'urgence	6 000
	Aide aux propriétaires de bâtiments résidentiels endommagés par l'oxydation de la pyrite	14 444
Verchères		1 854 503
Verdun	Habitation à loyer modique	3 242 819
	Supplément au loyer	1 215 900
	Allocation-logement	950 341
	Adaptation de domicile	99 696
	Logements adaptés pour aînés autonomes	20 570
	Rénovation Québec	1 007 307
Verdun		6 536 633

* La subvention totale inclut la contribution du gouvernement du Québec et, le cas échéant les contributions fédérales et municipales.

SOMMAIRE DES SOMMES VERSEES
PAR PROGRAMME ET PAR CIRCONSCRIPTION ELECTORALE EN 2011

QUESTION 111

Circonscription électorale	Programmes	Subvention totale* (\$)
Viau	Habitation à loyer modique	4 477 114
	Supplément au loyer	1 292 785
	Accès Logis Québec	5 296 940
	Allocation-logement	1 623 137
	Adaptation de domicile	95 783
	Logements adaptés pour aînés autonomes	29 193
	Rénovation Québec	1 210 078
Viau		14 025 030
Vimont	Habitation à loyer modique	2 751 489
	Supplément au loyer	242 392
	Accès Logis Québec	1 790 634
	Allocation-logement	303 246
	Adaptation de domicile	127 229
	Logements adaptés pour aînés autonomes	23 535
Vimont		5 238 525
Westmount-Saint-Louis	Habitation à loyer modique	10 010 454
	Supplément au loyer	1 392 114
	Allocation-logement	3 136 730
	Adaptation de domicile	58 616
	Logements adaptés pour aînés autonomes	412
	Rénovation Québec	89 567
Westmount-Saint-Louis		14 687 892

* La subvention totale inclut la contribution du gouvernement du Québec et, le cas échéant les contributions fédérales et municipales.



ÉTAT DE SITUATION CONCERNANT LES NÉGOCIATIONS AVEC LE GOUVERNEMENT FÉDÉRAL, NOTAMMENT QUANT AU RENOUVELLEMENT DES ENTENTES POUR LES PROGRAMMES À FRAIS PARTAGÉS AINSI QU'AU SUJET DU TRANSFERT AU QUÉBEC DE L'ENSEMBLE DES PROGRAMMES FÉDÉRAUX

Transfert au Québec de l'ensemble des programmes fédéraux

Depuis l'annonce du gouvernement fédéral, en 1996, de son intention de transférer aux provinces et territoires le portefeuille de logements qu'il subventionne conjointement avec ces derniers, plusieurs rencontres ou séances de négociation se sont tenues à ce sujet.

Entre 2003 et 2008, les ministres ont participé à plusieurs rencontres avec leurs homologues fédéraux et multiplié les échanges au niveau politique pour manifester et réaffirmer l'intérêt du gouvernement du Québec à conclure une entente avec le gouvernement fédéral sur le transfert du portefeuille de logements subventionnés conjointement avec la Société canadienne d'hypothèques et de logement (SCHL). Pendant cette période, quelques discussions ont eu lieu avec la SCHL.

Renouvellement des ententes pour les programmes à frais partagés

Le 9 avril 2008, madame Nathalie Normandeau, alors ministre des Affaires municipales et des Régions, a présenté une motion, adoptée à l'unanimité par les membres de l'Assemblée nationale, invitant ces derniers à demander au gouvernement fédéral d'annoncer rapidement le maintien de son financement en matière de logement abordable et de rénovation résidentielle au-delà du 31 mars 2009.

Ces démarches ont contribué notamment à l'annonce du gouvernement du Canada, en septembre 2008, du renouvellement pour cinq ans du financement des programmes d'aide à la remise en état des logements (PAREL) ainsi que l'Initiative en matière de logement abordable (ILA). La contribution fédérale versée au Québec dans le cadre des ententes PAREL et ILA pour deux ans a totalisé 57,66 M\$ et 57,71 M\$ respectivement.

De plus, lors du dépôt du budget fédéral, le 27 janvier 2009, le gouvernement fédéral a annoncé des mesures de stimulation économique ponctuelles sur deux ans, lesquelles se sont traduites pour le Québec par une contribution fédérale de 155,54 M\$ pour la rénovation et la modernisation des logements sociaux, 95,52 M\$ pour les logements destinés aux aînés ainsi que 17,91 M\$ pour les logements destinés aux personnes handicapées.

Le 3 septembre 2009, l'Entente pour prolonger l'Entente concernant certains programmes de rénovation et d'adaptation de domicile et l'Entente complémentaire n° 2 relative à la prolongation de l'Entente concernant le logement abordable et au versement d'une contribution financière additionnelle en matière de logement abordable et d'une contribution financière pour la mise en œuvre de mesures de stimulation économique ont été signées par la SHQ et la SCHL pour une période de deux ans, se terminant le 31 mars 2011.

Au début de 2012, la SHQ a finalisé les négociations entreprises à l'automne 2010 avec la SCHL entourant les modalités d'utilisation des fonds fédéraux en matière de logement abordable pour la période 2011-2014. La contribution fédérale versée annuellement au Québec pour la période 2011-2014 demeure la même que celle versée pour la période 2009-2011 et s'établira à 57,685 M\$, pour un montant total de 173,055 M\$ sur trois ans, mais permettra au Québec de bénéficier d'une souplesse accrue dans l'utilisation des fonds fédéraux.

ÉTAT COMPLET ET DÉTAILLÉ DE LA SITUATION DES COOPÉRATIVES D'HABITATION GÉRÉES PAR LA SHQ À TRAVERS LE QUÉBEC (NOMBRE, FINANCEMENT DES RÉNOVATIONS)

Nom de la coopérative	Municipalité	Nb de logements	Revenus	Dépenses	RAM inclus dans les dépenses	Subventions totales
Coop.Hab. Sylvestre et Ferland	Berthierville	11	40 717 \$	119 026 \$	29 282 \$	78 309 \$
Coop.Hab. Aînés de Dosquet	Dosquet	10	37 773 \$	86 359 \$	20 080 \$	48 586 \$
Coop.Hab. Casse-Noisettes	Drummondville	12	51 470 \$	128 311 \$	28 800 \$	76 841 \$
Coop.Hab. Joins-Toît Farnham	Farnham	8	20 013 \$	617 888 \$	554 864 \$	597 875 \$
Coop.Hab. Chantigny de Hull	Gatineau	8	36 647 \$	79 200 \$	21 364 \$	42 553 \$
Coop.Hab. Amitié de Granby	Granby	22	75 934 \$	176 623 \$	24 358 \$	100 689 \$
Coop.Hab. Maison de Corfou	Joliette	11	38 218 \$	112 870 \$	30 594 \$	74 652 \$
Coop.Hab. Oasis la Rédemption	La Rédemption	8	28 208 \$	106 885 \$	47 282 \$	78 677 \$
Coop.Hab. Voisinage Lavaltrie	Lavaltrie	12	43 077 \$	141 673 \$	54 118 \$	98 596 \$
Coop.Hab. Belles Fleurs	Longueuil	24	81 852 \$	247 967 \$	68 642 \$	166 115 \$
Coop.Hab. Hubertins	Longueuil	15	62 480 \$	165 262 \$	23 670 \$	102 782 \$
Coop.Hab. Passe-Partout	Longueuil	12	48 173 \$	121 790 \$	23 796 \$	73 617 \$
Coop.Hab. Intermède Louiseville	Louiseville	12	47 130 \$	204 558 \$	81 296 \$	157 428 \$
Coop.Hab. Aigle Blanc	Montréal	11	41 688 \$	123 650 \$	37 825 \$	81 962 \$
Coop.Hab. Akela	Montréal	24	87 305 \$	214 297 \$	8 592 \$	126 992 \$
Coop.Hab. Amadeus	Montréal	24	98 497 \$	231 732 \$	39 877 \$	133 235 \$
Coop.Hab. Balcons Fleuris Mtl	Montréal	17	68 587 \$	148 828 \$	15 764 \$	80 241 \$
Coop.Hab. Belle Lyrette	Montréal	24	90 194 \$	245 360 \$	37 609 \$	155 166 \$
Coop.Hab. Belle Vie de Mtl	Montréal	8	28 777 \$	97 772 \$	28 064 \$	68 995 \$
Coop.Hab. Blue Moon Pte St-Ch.	Montréal	12	46 754 \$	124 829 \$	44 060 \$	78 075 \$
Coop.Hab. Boîte à Surprise	Montréal	6	25 276 \$	51 473 \$	2 403 \$	26 197 \$
Coop.Hab. Bonheur prochain	Montréal	24	83 356 \$	218 310 \$	35 494 \$	134 954 \$
Coop.Hab. Bonheur Santisouk	Montréal	36	211 461 \$	410 312 \$	129 888 \$	198 851 \$
Coop.Hab. Canal Pte St-Charles	Montréal	24	91 471 \$	237 901 \$	10 392 \$	146 430 \$
Coop.Hab. Clair Lune Pte St-C.	Montréal	24	95 945 \$	269 929 \$	58 948 \$	173 984 \$
Coop.Hab. Coeur Pte St-Charles	Montréal	20	93 841 \$	170 111 \$	5 500 \$	76 270 \$
Coop.Hab. Colombe	Montréal	15	60 639 \$	144 213 \$	32 375 \$	83 574 \$
Coop.Hab. Eclipse St-Charles	Montréal	24	100 770 \$	305 156 \$	72 792 \$	204 386 \$
Coop.Hab. Espérance	Montréal	12	61 932 \$	103 625 \$	4 296 \$	41 693 \$
Coop.Hab. Ethnies de Mtl	Montréal	48	195 236 \$	493 553 \$	13 584 \$	298 317 \$
Coop.Hab. Etoiles Pte St-Charl	Montréal	22	78 127 \$	206 729 \$	38 300 \$	128 602 \$
Coop.Hab. Fascination Pte St-C	Montréal	16	65 074 \$	151 979 \$	17 400 \$	86 905 \$
Coop.Hab. Fil D'Ariane	Montréal	24	103 940 \$	238 294 \$	44 338 \$	134 354 \$
Coop.Hab. Fou-rire Sud-ouest	Montréal	25	99 792 \$	313 702 \$	104 992 \$	213 910 \$
Coop.Hab. Giron d'Aile	Montréal	20	79 764 \$	218 852 \$	51 129 \$	139 088 \$
Coop.Hab. Grand-Atlas	Montréal	23	104 586 \$	292 339 \$	63 668 \$	187 753 \$
Coop.Hab. Hispano-América	Montréal	24	106 070 \$	245 583 \$	58 576 \$	139 513 \$
Coop.Hab. Infini	Montréal	21	85 193 \$	276 976 \$	109 624 \$	191 783 \$
Coop.Hab. Jardin Pte St-Charle	Montréal	14	42 543 \$	174 407 \$	71 068 \$	131 864 \$
Coop.Hab. Lien de Mtl	Montréal	14	48 950 \$	189 005 \$	71 456 \$	140 055 \$
Coop.Hab. Louis-Cyr St-Henri	Montréal	18	60 594 \$	166 483 \$	37 844 \$	105 889 \$
Coop.Hab. Louis-Veuillot	Montréal	14	0 \$	136 143 \$	45 922 \$	136 143 \$
Coop.Hab. Milieu (Montréal)	Montréal	18	63 339 \$	180 768 \$	39 439 \$	117 429 \$
Coop.Hab. Moissons	Montréal	22	88 848 \$	171 495 \$	7 876 \$	82 647 \$
Coop.Hab. Monde à L'Envers Mtl	Montréal	19	78 083 \$	214 695 \$	47 167 \$	136 612 \$
Coop.Hab. Multic.Coeur-à-coeur	Montréal	32	138 714 \$	532 770 \$	242 456 \$	394 056 \$
Coop.Hab. Multi-Ethnique Mtl	Montréal	27	108 531 \$	259 014 \$	35 151 \$	150 483 \$
Coop.Hab. Naufragés Pte St-Ch.	Montréal	24	98 455 \$	207 623 \$	18 186 \$	109 168 \$
Coop.Hab. Oasis du Sud-Ouest	Montréal	24	103 916 \$	362 898 \$	185 068 \$	258 982 \$
Coop.Hab. Parchemin	Montréal	23	96 353 \$	262 242 \$	55 384 \$	165 889 \$
Coop.Hab. Pas-à-Pas	Montréal	30	142 719 \$	358 455 \$	130 892 \$	215 736 \$
Coop.Hab. Petite Côte	Montréal	9	51 493 \$	84 197 \$	9 704 \$	32 704 \$
Coop.Hab. Préludes	Montréal	24	100 971 \$	245 609 \$	52 627 \$	144 638 \$
Coop.Hab. Shalom	Montréal	19	76 164 \$	215 769 \$	20 687 \$	139 605 \$
Coop.Hab. Shamrock Pte St-Char	Montréal	12	44 558 \$	119 826 \$	8 046 \$	75 268 \$
Coop.Hab. Succès Pte St-Charle	Montréal	12	43 926 \$	181 677 \$	70 858 \$	137 751 \$
Coop.Hab. Trois-Galeries	Montréal	8	31 496 \$	439 956 \$	360 371 \$	408 460 \$
Coop.Hab. Verseau	Montréal	12	50 379 \$	126 393 \$	35 396 \$	76 014 \$
Coop.Hab. Ville-Marie	Montréal	22	94 133 \$	227 923 \$	38 766 \$	133 790 \$
Coop.Hab. Vivre Ensemble	Montréal	19	68 714 \$	178 946 \$	9 935 \$	110 232 \$
Coop.Hab. Maisonnée Plessisv.	Plessisville	12	43 536 \$	114 627 \$	26 800 \$	71 091 \$
Coop.Hab. Améthyste	Québec	9	35 802 \$	92 807 \$	29 800 \$	57 005 \$
Coop.Hab. Brin de Vie	Québec	14	71 806 \$	141 675 \$	13 917 \$	69 869 \$
Coop.Hab. Cap Blanc	Québec	6	20 781 \$	90 056 \$	41 007 \$	69 275 \$
Coop.Hab. Champfleury	Québec	12	50 773 \$	126 416 \$	26 911 \$	75 643 \$
Coop.Hab. Eveil de Québec	Québec	18	81 174 \$	198 509 \$	40 884 \$	117 335 \$
Coop.Hab. Faisan Bleu	Québec	15	59 135 \$	134 361 \$	12 482 \$	75 226 \$
Coop.Hab. Porte-Bonheur	Québec	15	63 134 \$	153 736 \$	18 789 \$	90 602 \$
Coop.Hab. Rivière Bleue	Repentigny	15	56 794 \$	132 335 \$	25 392 \$	75 541 \$
Coop.Hab. Bercail Chicoutimi	Saguenay	8	34 760 \$	107 733 \$	47 130 \$	72 973 \$
Coop.Hab. Marguerite-Belley	Saguenay	16	59 459 \$	214 144 \$	84 914 \$	154 685 \$

Nom de la coopérative	Municipalité	Nb de logements	Revenus	Dépenses	RAM inclus dans les dépenses	Subventions totales
Coop.Hab. Mistral de Jonquière	Saguenay	12	44 019 \$	156 029 \$	64 754 \$	112 010 \$
Coop.Hab. Concept Ste-Thérèse	Sainte-Thérèse	17	72 971 \$	187 703 \$	57 311 \$	114 732 \$
Coop.Hab. Beauséjour St-Fabien	Saint-Fabien-de-Panet	10	32 140 \$	90 461 \$	18 113 \$	58 321 \$
Coop.Hab. Jolicoit	Saint-Hyacinthe	16	65 761 \$	113 594 \$	1 854 \$	47 833 \$
Coop.Hab. St-Patrick Coleraine	Saint-Joseph-de-Coleraine	6	19 313 \$	59 244 \$	14 855 \$	39 931 \$
Coop.Hab. Bel Avenir	Saint-Pamphile	10	35 872 \$	92 102 \$	16 017 \$	56 230 \$
Coop.Hab. Mon Séjour St-Pascal	Saint-Pascal	10	37 919 \$	92 997 \$	25 580 \$	55 078 \$
Coop.Hab. Espérance Valleyfield	Salaberry-de-Valleyfield	18	71 177 \$	203 901 \$	61 896 \$	132 724 \$
Coop.Hab. Royale de Shawinigan	Valleyfield	16	61 069 \$	161 361 \$	46 400 \$	100 292 \$
Coop.Hab. St-Laurent-de-Tracy	Shawinigan	13	43 894 \$	124 719 \$	20 875 \$	80 825 \$
Coop.Hab. Moulins	Sorel-Tracy	10	35 396 \$	111 484 \$	14 375 \$	76 088 \$
Coop.Hab. Rés. Rivière Chêne	Terrebonne	10	47 654 \$	90 071 \$	27 680 \$	42 417 \$
Coop.Hab. Sans Détour	Val-Alain	10	35 212 \$	80 765 \$	6 080 \$	45 553 \$
TOTAL	Victoriaville	1407	5 628 397 \$	15 951 041 \$	4 411 751 \$	10 322 644 \$
	84 coopératives					

ÉTAT DE LA SITUATION DRESSÉ PAR LA SHQ CONCERNANT LES
COOPÉRATIVES D'HABITATION DONT LES ENTENTES AVEC LE
GOUVERNEMENT FÉDÉRAL SONT ARRIVÉES À ÉCHÉANCE
ET PORTRAIT DE LA SITUATION POUR LES ANNÉES À VENIR

Les premières ententes venues à échéance concernent le parc de logements développé par le gouvernement fédéral.

La Société d'habitation du Québec (SHQ) a souligné à plusieurs reprises à la Société canadienne d'hypothèques et de logement (SCHL) ses préoccupations à l'égard de la fin des conventions d'exploitation signées entre des COOP et la SCHL.

Rappelons que les projets fédéraux ont été financés par trois générations de programmes fédéraux unilatéraux :

- 1973-1978 Article 61 de la Loi nationale sur l'habitation (Chapitre N-11 des Lois du Canada)
- 1979-1985 Article 95 de la Loi nationale sur l'habitation (LNH)
- 1985-1991 Programme PHI (Prêt hypothécaire indexé/Programme fédéral des coopératives d'habitation)

À ce jour aucune COOP, qui a vu son financement fédéral prendre fin, n'a interpellé la SHQ pour obtenir son support.

La SHQ ne peut pas intervenir directement dans le parc de logements fédéral. Elle poursuit ses efforts de sensibilisation auprès des acteurs concernés par cet enjeu et d'acquisition des connaissances sur le parc unilatéral fédéral.

Expiration des subventions fédérales, d'ici 2020, en nombre de coopératives et en nombre de logements par année, pour les coopératives d'habitation réalisées par les articles 61 et 95 de la LNH et pour le programme PHI¹

Année	Nombre de coopératives	Nombre de logements
2012	3	16
2013	6	60
2014	34	401
2015	88	2 032
2016	80	910
2017	143	1 858
2018	112	1 464
2019	97	1 335
2020	86	1 320
Total	649	9 396

¹ Selon les renseignements obtenus par la SCHL en novembre 2011

QUESTION 115

NOMBRE DE PROJETS ET NOMBRE D'UNITÉS DE LOGEMENT EN ATTENTE DE FINANCEMENT PAR LA SHQ POUR L'ANNÉE 2011-2012 ET PRÉVISIONS POUR 2012-2013

Aucun.

**ÉTAT DE SITUATION SUR LES TRANSFERTS DE RESPONSABILITÉ VERS LES VILLES
ET LES MRC DE PROGRAMMES ADMINISTRÉS PAR LA SHQ**

En octobre 2006, la Société d'habitation du Québec (SHQ) a mis en place un nouveau mode de livraison des programmes d'amélioration de l'habitat, supportée par une application informatique sur le Web. Ce nouveau mode s'intègre dans un processus révisé par lequel les municipalités et les MRC peuvent verser directement aux bénéficiaires les subventions. Avec l'intégration, à l'automne 2007, du *Programme d'adaptation de domicile* à ce nouveau mode de gestion, les partenaires municipaux de la SHQ peuvent livrer l'ensemble des programmes d'amélioration de l'habitat auprès de leurs citoyens avec une autonomie nettement accrue. Au 1^{er} avril 2012, 90 % des partenaires qui livrent un ou plusieurs programmes avaient ratifié les nouvelles ententes de gestion.

Dans le cadre du programme *AccèsLogis Québec*, les villes de Montréal et de Québec ont été reconnues « municipalité mandataire » en 1998 et 2002. La Ville devient alors responsable du choix des projets sur son territoire et de l'application des normes du programme. En février 2009, la Ville de Gatineau a aussi été reconnue « municipalité mandataire ».



ÉTAT DE SITUATION AU SUJET DE L'ITINÉRANCE AU QUÉBEC
ET SOMMES VERSÉES PAR LA SHQ POUR CE DOSSIER

Le 17 novembre 2009, la Société d'habitation du Québec (SHQ) entérinait le Plan d'action interministériel sur l'itinérance. Elle s'engageait à réaliser 150 unités de chambres ou studios avec soutien communautaire, financées par le ministère de la Santé et des Services sociaux (MSSS), pour les clientèles itinérantes dans le cadre de la programmation 2009-2010 du programme *AccèsLogis Québec* (ACL). Également, elle s'engageait à réserver 300 unités au cours des programmations 2010-2011, 2011-2012, 2012-2013, jusqu'à un maximum de 10 % des unités totales accordées par le gouvernement du Québec, à une clientèle itinérante ou à risque de le devenir. À l'échéance du Plan d'action interministériel sur l'itinérance, l'engagement de la SHQ aura permis de réserver 900 unités à cette clientèle.

En vertu de cette entente, cette mesure doit être assortie d'une garantie d'une offre adéquate en soutien communautaire du MSSS et devra faire l'objet d'une entente préalable avec la SHQ.

En vue d'atteindre les objectifs liés à ces engagements, la SHQ a sollicité, lors des deux premières années de mise en œuvre du Plan d'action interministériel en itinérance, la collaboration des villes de Montréal et Québec, la clientèle ciblée étant majoritairement située dans les grands centres urbains. À cette fin spécifique, les unités suivantes ont été attribuées aux deux villes :

Unités attribuées par la SHQ par année de programmation	Programmations		
	2009-2010	2010-2011	Total
Québec	50	100	150
Montréal	100	200	300
Total	150	300	450

Les cibles pour ces deux villes ayant été atteintes, ce mode de répartition n'a pas été retenu au-delà de 2010-2011. Ainsi, les unités des programmations ultérieures ont été, et seront réparties sur l'ensemble des régions représentant des besoins en terme d'itinérance d'ici 2013.

D'autre part, voici l'état de progression des divers dossiers retenus en vertu du Plan d'action interministériel sur l'itinérance :

Suivi des logements en lien avec le plan d'action interministériel contre l'itinérance	Montréal	Québec	Autres	Total
Total des projets réalisés ou en cours	480	147	61 ⁽¹⁾	688
Objectif cumulatif 2009-2012	300	150	200	650

⁽¹⁾ Un projet est présentement en cours de réalisation à Val-d'Or et deux autres à Gatineau.

Par ailleurs, la SHQ, reconnaissant l'importance de maintenir le parc existant de maisons de chambres dans les centres urbains, met à la disposition des organismes et des municipalités des programmes qui peuvent être utilisés afin d'assurer la pérennité du parc. En effet, outre les interventions de constructions neuves via le programme *AccèsLogis Québec*, ce programme permet également des interventions de transformation-recyclage et d'achat-rénovation, pouvant permettre de créer de nouvelles unités de logement destinées aux clientèles visées. Le programme *Rénovation Québec* peut également permettre d'atteindre les objectifs fixés, à titre de bonification du programme *AccèsLogis Québec*.

**PROGRAMMES ACCÈS LOGIS QUÉBEC ET LOGEMENT ABORDABLE QUÉBEC
NOMBRE D'UNITÉS DE LOGEMENTS LIVRÉS, PAR CIRCONSCRIPTION ÉLECTORALE
DEPUIS LE DÉBUT DES PROGRAMMES**

Données mises à jour le 29 février 2012

CIRCONSCRIPTION ÉLECTORALE	PROGRAMMES		TOTAL
	ACCÈS LOGIS QUÉBEC (Phases I et II)	LOGEMENT ABORDABLE QUÉBEC	
Abitibi-Est	146		146
Abitibi-Ouest	28		28
Acadie	377	45	422
Anjou		3	3
Argenteuil	25	24	49
Arthabaska	114		114
Beauce-Nord	81	18	99
Beauce-Sud	62		62
Beauharnois	83	30	113
Bellechasse	141	61	202
Berthier	42	40	82
Bertrand	64	8	72
Blainville	140		140
Bonaventure	230	18	248
Borduas	21		21
Bourassa-Sauvé	213	233	446
Bourget	514	158	672
Brome-Missisquoi	116	18	134
Chambly	76	213	289
Champlain	131	144	275
Chapleau	411	138	549
Charlesbourg	185	163	348
Charlevoix	111		111
Châteauguay	391	80	471
Chauveau	162	60	222
Chicoutimi	188		188
Chomedey	144	271	415
Chutes-de-la-Chaudière	229	68	297
Crémazie	278	60	338
D'Arcy-McGee	202		202
Deux-Montagnes	80		80
Drummond	62		62
Dubuc	94		94
Duplessis	60		60
Fabre	15		15
Frontenac	146		146
Gaspé	95		95
Gatineau	72	35	107
Gouin	340	123	463
Groulx	68		68
Hochelaga-Maisonneuve	700	451	1 151
Hull	176		176

CIRCONSCRIPTION ÉLECTORALE	PROGRAMMES		TOTAL
	ACCÈS LOGIS QUÉBEC (Phases I et II)	LOGEMENT ABORDABLE QUÉBEC	
Huntingdon	51		51
Iberville	56		56
Îles-de-la-Madeleine	81		81
Jacques-Cartier		135	135
Jean-Lesage	430	32	462
Jeanne-Mance-Viger	167	167	334
Jean-Talon	273	129	402
Johnson	57	14	71
Joliette	50	242	292
Jonquière	132		132
Kamouraska-Témiscouata	277	20	297
La Peltre	133	62	195
La Pinière	28	17	45
La Prairie	69		69
Labelle	159	93	252
Lac-Saint-Jean	105		105
LaFontaine	39	205	244
Laporte	90	3	93
L'Assomption	256		256
Laurier-Dorion	558	156	714
Laval-des-Rapides	179	33	212
Laviolette	109	75	184
Lévis	28	192	220
Lotbinière	94		94
Louis-Hébert	124	166	290
Marie-Victorin	289	96	385
Marquette	216	392	608
Maskinongé	126	10	136
Masson	18		18
Matane	20	20	40
Matapédia	144	10	154
Mégantic-Compton	27		27
Mercier	197	190	387
Mille-Îles		14	14
Mirabel	20		20
Montmagny-L'Islet	180	25	205
Montmorency	160	64	224
Mont-Royal	546	71	617
Nelligan	65	189	254
Nicolet-Yamaska	19		19
Notre-Dame-de-Grâce	114	297	411
Orford	195		195
Outremont	20		20
Papineau	70	76	146
Pointe-aux-Trembles	503	89	592
Pontiac	119	48	167
Portneuf	175		175
Prévost	48		48

CIRCONSCRIPTION ÉLECTORALE	PROGRAMMES		TOTAL
	ACCÈS LOGIS QUÉBEC (Phases I et II)	LOGEMENT ABORDABLE QUÉBEC	
René-Lévesque	73	9	82
Richelleu	20		20
Richmond	66		66
Rimouski	227		227
Rivière-du-Loup	203		203
Robert-Baldwin	321	131	452
Roberval	116		116
Rosemont	263	263	526
Rousseau	93		93
Rouyn-Noranda-Témiscamingue	173		173
Sainte-Marie-Saint-Jacques	845	13	858
Saint-François	88	185	273
Saint-Henri-Sainte-Anne	535	483	1 018
Saint-Hyacinthe	27	90	117
Saint-Jean	43		43
Saint-Laurent	300	703	1 003
Saint-Maurice	106		106
Shefford	52		52
Sherbrooke	250	51	301
Soulanges	128		128
Taillon	223	198	421
Taschereau	961	92	1 053
Terrebonne	83	30	113
Trois-Rivières	109	70	179
Ungava		111	111
Vachon		112	112
Vanier	290	63	353
Vaudreuil	114	73	187
Verchères	47		47
Verdun	142	24	166
Viau	250	22	272
Vimont	16	25	41
Westmount-Saint-Louis	221	15	236
Total	20 014	8 557	28 571

LISTE DE TOUS LES PROGRAMMES D'AIDE FINANCIÈRE SOUS LA RESPONSABILITÉ DE LA SHQ ET DES OFFICES MUNICIPAUX D'HABITATION EN VIGUEUR EN 2011-2012 ET PRÉVISIONS POUR 2012-2013 EN INDIQUANT POUR CHACUN D'EUX LES SOMMES DÉVOLUES ET LEUR VENTILATION DÉTAILLÉE. INDIQUER LE NOMBRE TOTAL DE MÉNAGES AIDÉS

- SBL PUBLIC – RÉGULIER
- SBL PUBLIC – INUIT
- SBL PRIVÉ – AUTOCHTONES (URBAINS ET RURAUX)
- SBL PRIVÉ – RÉGULIER
- AIDE AUX ORGANISME COMMUNAUTAIRES
- SUPPLÉMENT AU LOYER
- ALLOCATION-LOGEMENT
- ACCÈSLOGIS QUÉBEC
- LOGEMENT ABORDABLE QUÉBEC
- AIDE D'URGENCE AUX MÉNAGES SANS LOGIS
- ADAPTATION DE DOMICILE
- LOGEMENTS ADAPTÉS POUR AÎNÉS AUTONOMES
- RÉNOVILLAGE
- RÉPARATIONS D'URGENCE
- AMÉLIORATION DES MAISONS D'HÉBERGEMENT
- RÉNOVATION QUÉBEC
- AIDE AUX PROPRIÉTAIRES DE BÂTIMENTS RÉSIDENTIELS ENDOMMAGÉS PAR L'OXYDATION DE LA PYRITE (FIN DES ENGAGEMENTS LE 26 OCTOBRE 2011)
- INTERVENTIONS AU NUNAVIK (KATIVIK)
 - ACCESSION À LA PROPRIÉTÉ POUR LES RÉSIDANTS DE LA RÉGION KATIVIK
 - RÉNOVATION RÉSIDENTIELLE À L'INTENTION DES PROPRIÉTAIRES-OCCUPANTS DE LA RÉGION KATIVIK
- APPUI AU DÉVELOPPEMENT DE L'INDUSTRIE DE L'HABITATION
- PROGRAMME SPÉCIAL DE RÉNOVATION DE MAISONS DE LA COMMUNAUTÉ ALGONQUINE DE KITCISAKIK

Voir les renseignements fournis à la question 110 des renseignements particuliers pour les sommes dévolues pour chacun des programmes en 2011-2012.

Le nombre total de ménages aidés est de 239 627 en 2011.

QUESTION 120

**VENTILATION POUR LES PROGRAMMES RÉNOVATION QUÉBEC ET
REVITALISATION DES VIEUX QUARTIERS ET RÉNOVILLAGE POUR CHACUNE
DES CIRCONSCRIPTIONS ÉLECTORALES ET MRC, DU NOMBRE DE LOGEMENTS
RÉNOVÉS QUI ONT FAIT L'OBJET D'UNE SUBVENTION DE LA SOCIÉTÉ AVEC LA
VENTILATION DE L'AIDE VERSÉE PAR LES MUNICIPALITÉS POUR 2011-2012 ET
PRÉVISIONS POUR 2012-2013**

Le Programme de revitalisation des vieux quartiers est terminé depuis mars 2003.

L'aide financière versée par les municipalités dans le programme RénoVillage est assumée à 100 % par la Société d'habitation du Québec (SHQ). La Société canadienne d'hypothèques et de logement (SCHL) contribue au paiement de cette aide pour les dossiers des ménages à faible revenu.

Dans le programme Rénovation Québec, l'aide financière versée par les municipalités est en partie remboursée par la SHQ. La partie remboursée par la SHQ, incluant la contribution de la SCHL, est de 66^{2/3} % dans le volet I, rénovation résidentielle pour les ménages à faible revenu, et de 50 % dans le volet II, interventions sur l'habitation.

Voir les tableaux ci-après.



PROGRAMME RÉNOVATION QUÉBEC - VOLET I

ENGAGEMENTS - ANNÉE CIVILE 2011

CIRCONSCRIPTION ELECTORALE	NOMBRE DE LOGEMENTS	ENGAGEMENTS SHQ (en \$)
Beauharnois	25	140 651
Chapleau	1	6 660
Duplessis	1	10 000
Hull	2	13 320
Laviolette	41	162 895
Papineau	1	6 660
Pontiac	1	6 660
Roberval	2	6 667
Total	74	353 513

Note : Les engagements de la SHQ excluent la part municipale.

PROGRAMME RÉNOVATION QUÉBEC - VOLET I

ENGAGEMENTS - ANNÉE CIVILE 2011

PARTENAIRES	NOMBRE DE LOGEMENTS	ENGAGEMENTS SHQ (en \$)
Ville Gatineau	5	33 300
Ville La Tuque	41	162 895
Ville Port-Cartier	1	10 000
Ville Saint-Félicien	2	6 667
Ville Salaberry-de-Valleyfield	25	140 651
Total	74	353 513

Note : Les engagements de la SHQ excluent la part municipale.



PROGRAMME RÉNOVATION QUÉBEC - VOLET II

ENGAGEMENTS - ANNÉE CIVILE 2011

CIRCONSCRIPTION ELECTORALE	NOMBRE DE LOGEMENTS	ENGAGEMENTS SHQ (en \$)
Acadie	465	1 051 027
Anjou	22	49 615
Argenteuil	86	163 387
Beauharnois	36	183 491
Bourassa-Sauvé	84	248 183
Bourget	147	443 530
Brome-Missisquoi	29	199 249
Champlain	35	78 636
Chapleau	84	240 469
Charlesbourg	173	99 270
Charlevoix	30	196 000
Chauveau	10	45 545
Chicoutimi	60	352 621
Chutes-de-la-Chaudière	12	50 034
Crémazie	24	53 440
D'Arcy-McGee	103	120 495
Deux-Montagnes	46	137 898
Drummond	117	392 412
Dubuc	38	175 101
Duplessis	54	243 163
Gatineau	4	16 759
Gouin	155	500 132
Groulx	2	9 382
Hochelaga-Maisonneuve	303	954 048
Hull	173	495 608
Iberville	12	53 467
Jean-Lesage	143	1 400 263
Jean-Talon	15	53 036
Jeanne-Mance-Viger	14	42 760
Johnson	1	9 750
Joliette	73	251 365
Jonquière	91	447 016
La Peltrie	71	160 344
LaFontaine	23	123 995
Labelle	74	198 081
Laporte	21	124 747
Laurier-Dorion	157	430 666
Laviolette	43	102 922
Louis-Hébert	35	122 978
Lévis	79	256 207
Marguerite-Bourgeoys	35	130 843
Marie-Victorin	24	195 172
Marquette	137	385 666
Maskinongé	1	2 999
Matane	26	270 552
Mercier	101	175 638
Mont-Royal	414	994 852
Montmorency	14	158 750
Nelligan	14	70 250
Nicolet-Yamaska	197	202 535
Notre-Dame-de-Grâce	71	180 695
Outremont	1	2 250
Papineau	18	61 459
Pointe-aux-Trembles	56	190 480
Pontiac	132	324 817
Prévost	13	99 574
René-Lévesque	15	150 000
Richelieu	58	140 724
Richmond	6	90 000
Rimouski	16	96 920
Robert-Baldwin	130	555 398
Roberval	62	115 810

PROGRAMME RÉNOVATION QUÉBEC - VOLET II

ENGAGEMENTS - ANNÉE CIVILE 2011

CIRCONSCRIPTION ELECTORALE	NOMBRE DE LOGEMENTS	ENGAGEMENTS SHQ (en \$)
Rosemont	163	308 693
Rouyn-Noranda-Témiscamingue	5	10 000
Saint-François	22	172 250
Saint-Henri-Sainte-Anne	635	2 567 845
Saint-Hyacinthe	6	31 500
Saint-Jean	97	455 834
Saint-Laurent	457	1 175 537
Saint-Maurice	213	454 883
Sainte-Marie-Saint-Jacques	202	785 875
Shefford	14	34 082
Sherbrooke	36	245 108
Taillon	6	56 000
Taschereau	106	1 249 281
Trois-Rivières	108	311 097
Vachon	12	116 413
Vanier	371	497 457
Verchères	16	189 988
Verdun	122	503 249
Viau	247	605 038
Westmount-Saint-Louis	36	51 050
Total	7 559	24 693 653


Note : Les engagements de la SHQ excluent la part municipale.

PROGRAMME RÉNOVATION QUÉBEC - VOLET II

ENGAGEMENTS - ANNÉE CIVILE 2011

PARTENAIRES	NOMBRE DE LOGEMENTS	ENGAGEMENTS SHQ (en \$)
Mun. Saint-Amable	16	189 988
Mun. Saint-Maxime-du-Mont-Louis	12	72 175
Ville Baie-Comeau	15	150 000
Ville Bécancour	187	167 924
Ville Drummondville	117	392 412
Ville Farnham	29	199 249
Ville Gatineau	411	1 139 112
Ville Granby	14	34 082
Ville Joliette	73	251 365
Ville Lachute	86	163 387
Ville Longueuil	63	492 332
Ville Lévis	91	306 240
Ville Matane	14	198 377
Ville Mont-Laurier	74	198 081
Ville Montréal	4 318	12 701 250
Ville Nicolet	10	34 611
Ville Port-Cartier	11	68 426
Ville Québec	938	3 786 924
Ville Rimouski	16	96 920
Ville Rouyn-Noranda	5	10 000
Ville Saguenay	189	974 739
Ville Saint-Césaire	1	10 000
Ville Saint-Eustache	46	137 898
Ville Saint-Félicien	62	115 810
Ville Saint-Hyacinthe	6	31 500
Ville Saint-Jean-sur-Richelieu	108	499 301
Ville Saint-Joseph-de-Sorel	58	140 724
Ville Saint-Jérôme	13	99 574
Ville Sainte-Anne-de-Beaupré	30	196 000
Ville Sainte-Thérèse	2	9 382
Ville Salaberry-de-Valleyfield	36	183 491
Ville Sept-Îles	43	174 738
Ville Shawinigan	256	557 805
Ville Sherbrooke	59	427 108
Ville Trois-Rivières	144	392 732
Ville Warwick	6	90 000
Total	7 559	24 693 653

Note : Les engagements de la SHQ excluent la part municipale.




PROGRAMME RÉNOVILLAGE

QUESTION 120

ENGAGEMENTS - ANNÉE CIVILE 2011

CIRCONSCRIPTION ELECTORALE	NOMBRE DE LOGEMENTS	ENGAGEMENTS SHQ (en \$)
Abitibi-Est	18	163 720
Abitibi-Ouest	45	408 286
Argenteuil	21	155 639
Arthabaska	9	62 978
Beauce-Nord	44	323 661
Beauce-Sud	58	500 604
Beauharnois	1	8 222
Bellechasse	29	267 995
Berthier	60	473 843
Bertrand	27	203 614
Bonaventure	110	995 910
Brome-Missisquoi	28	250 509
Champlain	24	207 892
Charlevoix	50	404 827
Chauveau	1	8 658
Chicoutimi	3	30 000
Chutes-de-la-Chaudière	3	16 024
Drummond	6	49 593
Dubuc	25	221 300
Duplessis	11	84 234
Frontenac	42	397 522
Gaspé	135	1 221 187
Gatineau	39	354 551
Huntingdon	30	263 692
Iberville	4	35 960
Iles-de-la-Madeleine	48	436 118
Johnson	43	323 823
Joliette	21	179 013
Jonquière	1	10 000
Kamouraska-Témiscouata	41	362 976
Labelle	95	761 013
Lac-Saint-Jean	39	291 594
Laviolette	19	146 021
Lotbinière	84	696 019
Lévis	1	2 763
Maskinongé	26	210 149
Masson	3	30 000
Matane	89	676 181
Matapédia	67	545 930
Mirabel	1	5 105
Montmagny-L'Islet	67	530 858
Montmorency	9	80 445
Mégantic-Compton	79	710 145
Nicolet-Yamaska	57	395 796
Orford	24	217 571
Papineau	48	394 524
Pontiac	54	466 537
Portneuf	53	405 209
Prévost	1	10 000
René-Lévesque	17	124 211
Richelieu	17	140 867
Richmond	35	277 394
Rimouski	43	338 401
Rivière-du-Loup	76	649 676
Roberval	23	185 060
Rousseau	68	551 408
Rouyn-Noranda-Témiscamingue	25	241 930
Saint-François	4	39 673
Saint-Hyacinthe	5	49 126
Saint-Maurice	15	119 166
Shefford	9	75 794
Soulanges	4	19 279
Terrebonne	5	37 781
Ungava	3	28 345
Verchères	7	64 682
Total	2 149	17 941 005



PROGRAMME RÉNOVILLAGE

ENGAGEMENTS - ANNÉE CIVILE 2011

PARTENAIRES	NOMBRE DE LOGEMENTS	ENGAGEMENTS SHQ (en \$)
Corporation Waskahegen Inc.	6	36 737
MRC Abitibi	17	161 664
MRC Abitibi (Nord du Québec)	3	28 345
MRC Abitibi (Vallée-de-l'Or)	12	106 068
MRC Abitibi-Ouest	33	294 274
MRC Acton	14	102 123
MRC Antoine-Labelle	79	625 238
MRC Argenteuil	12	100 251
MRC Arthabaska	26	177 031
MRC Avignon	36	322 486
MRC Beauce-Sartigan	38	327 166
MRC Beauharnois-Salaberry	2	18 222
MRC Bellechasse	13	115 924
MRC Bonaventure	54	486 864
MRC Brome-Missisquoi	17	149 545
MRC Bécancour	26	233 985
MRC Charlevoix	5	44 419
MRC Charlevoix-Est	39	310 715
MRC Coaticook	9	84 539
MRC Collines-de-l'Outaouais	8	75 803
MRC D'Autray	37	279 114
MRC Drummond	21	135 257
MRC Joliette	15	126 297
MRC Kamouraska	19	157 398
MRC L'Assomption	2	20 000
MRC L'Islet	17	139 215
MRC L'Érable	16	133 706
MRC L'Île-d'Orléans	1	10 000
MRC La Côte-de-Beaupré	11	90 138
MRC La Côte-de-Gaspé	52	447 102
MRC La Haute-Côte-Nord	7	60 817
MRC La Haute-Gaspésie	64	486 284
MRC La Haute-Yamaska	12	93 184
MRC La Jacques-Cartier	5	44 064
MRC La Matapédia	44	347 277
MRC La Mitis	23	198 653
MRC La Nouvelle-Beauce	14	109 027
MRC La Rivière-du-Nord	9	67 046
MRC La Vallée-de-la-Gatineau	35	320 026
MRC Lac-Saint-Jean-Est	35	251 828
MRC Le Domaine-du-Roy	12	104 954
MRC Le Fjord-du-Saguenay	23	205 444
MRC Le Granit	58	515 965
MRC Le Haut-Richelieu	2	20 000
MRC Le Haut-Saint-François	27	249 472
MRC Le Haut-Saint-Laurent	28	251 019
MRC Le Rocher-Percé	103	960 645
MRC Le Val-Saint-François	29	254 168
MRC Les Appalaches	45	427 522
MRC Les Basques	51	441 509
MRC Les Chénoux	27	226 249
MRC Les Etchemins	25	222 926
MRC Les Jardins-de-Napierville	1	2 673
MRC Les Laurentides	25	217 991
MRC Les Maskoutains	11	105 360
MRC Les Moulins	8	67 781
MRC Les Pays-d'en-Haut	10	52 343
MRC Les Sources	11	95 933
MRC Lotbinière	41	333 529
MRC Manicouagan	8	54 912
MRC Maria-Chapdelaine	13	99 872
MRC Maskinongé	28	234 216
MRC Matane	25	189 897
MRC Matawinie	40	320 907
MRC Memphrémagog	29	261 983
MRC Minganie	3	21 263

PROGRAMME RÉNOVILLAGE

ENGAGEMENTS - ANNÉE CIVILE 2011

PARTENAIRES	NOMBRE DE LOGEMENTS	ENGAGEMENTS SHQ (en \$)
MRC Mirabel	1	5 105
MRC Montcalm	64	525 343
MRC Montmagny	53	419 111
MRC Mékinac	19	154 704
MRC Nicolet-Yamaska	45	304 724
MRC Papineau	45	364 524
MRC Pierre-De Saurel	21	179 316
MRC Pontiac	51	440 734
MRC Portneuf	43	322 502
MRC Rimouski-Neigette	36	275 251
MRC Rivière-du-Loup	25	208 167
MRC Robert-Cliche	30	214 634
MRC Sept-Rivières	2	17 763
MRC Témiscamingue	22	211 968
MRC Témiscouata	26	241 260
MRC Vaudreuil-Soulanges	4	19 279
Mun. Blanc-Sablon	3	30 000
Mun. Côte-Nord-du-Golfe-du-Saint-Laurent	2	7 032
Mun. Gros-Mécatina	1	8 176
Mun. Les-Îles-de-la-Madeleine	48	436 118
Ville La Tuque	5	42 665
Ville Lévis	4	18 787
Ville Rouyn-Noranda	4	39 962
Ville Saguenay	8	75 856
Ville Shawinigan	9	62 897
Ville Sherbrooke	3	26 734
Ville Trois-Rivières	4	32 029
Total	2 149	17 941 005

VENTILATION DANS CHAQUE MUNICIPALITÉ DES DÉLAIS DE PRISE EN CHARGE DES DEMANDES DU PROGRAMME PAD POUR 2011-2012

- A) DATE DE RÉCEPTION DE LA DEMANDE PAR LA SHQ**
- B) DATE DU TRAITEMENT PAR LA SHQ**
- C) DATE DE LA TRANSMISSION À LA MUNICIPALITÉ**
- D) NOMBRE DE DEMANDES EN ATTENTE DE L'ÉVALUATION PAR UN ERGOTHÉRAPEUTE**
- E) NOMBRE EN ATTENTE D'UNE SOUMISSION**
- F) DÉLAI ENTRE LA DEMANDE À LA SHQ ET LA FIN DES TRAVAUX**

- A) Date de réception de la demande par la SHQ
- B) Date du traitement par la SHQ
- C) Date de la transmission à la municipalité

Chaque mois, la Société d'habitation du Québec (SHQ) transmet pour traitement les inscriptions au Programme d'adaptation de domicile qu'elle a reçues au cours du mois précédent, simultanément à ses partenaires municipaux (134 villes et MRC livrent le programme) et aux organismes du réseau de la santé et des services sociaux (116 CSSS ou centres de réadaptation). Sur réception des dossiers, les partenaires municipaux et les organismes du réseau de la santé et des services sociaux prennent en charge le traitement des demandes.

- D) Nombre de demandes en attente de l'évaluation par un ergothérapeute

Selon l'information obtenue par la SHQ auprès de ses partenaires au cours des mois de janvier à mars 2012, un total de 2 677 demandes sont en attente d'une évaluation par un ergothérapeute. Voir le tableau en annexe.

- E) Nombre en attente d'une soumission

Selon l'information obtenue par la SHQ auprès de ses partenaires au cours des mois de janvier à mars 2012, un total de 781 demandes sont en attente d'une soumission. Voir le tableau en annexe.

- F) Délai entre la demande à la SHQ et la fin des travaux

En 2011-2012 (du 1^{er} avril 2011 au 29 février 2012), le délai moyen de traitement d'une demande d'aide pour une adaptation de domicile, de l'inscription de la demande à la SHQ au versement de l'aide financière, est de 27 mois. Voir le tableau en annexe.



LISTE VENTILÉE PAR MRC / MUNICIPALITÉ DU NOMBRE DE DOSSIERS EN ATTENTE DE
L'ÉVALUATION PAR UN ERGOTHÉRAPEUTE ET DU NOMBRE DE DOSSIERS EN ATTENTE DE
SOUMISSIONS

MRC / Municipalité	Nombre de dossiers en attente d'une évaluation par un ergothérapeute	Nombre de dossiers en attente de soumissions
Ville de Saint-Lambert	5	1
Ville de Shawinigan	8	22
Ville de Sherbrooke	70	15
Ville de Thetford Mines	2	0
Ville de Trois-Rivières	85	12
Ville de Westmount	1	1
Total	2677	781



**LISTE VENTILÉE PAR MRC / MUNICIPALITÉ DU NOMBRE DE DOSSIERS EN ATTENTE DE
L'ÉVALUATION PAR UN ERGOTHÉRAPEUTE ET DU NOMBRE DE DOSSIERS EN ATTENTE DE
SOUMISSIONS**

MRC / Municipalité	Nombre de dossiers en attente d'une évaluation par un ergothérapeute	Nombre de dossiers en attente de soumissions
Corporation Waskahegan	9	0
MRC Abitibi	29	1
MRC Abitibi (La Vallée-de-l'Or)	18	3
MRC Abitibi (Nord-du-Québec)	1	0
MRC Abitibi-Ouest	3	6
MRC Acton	1	4
MRC Antoine-Labelle	11	3
MRC Argenteuil	12	8
MRC Arthabaska	16	5
MRC Avignon	6	1
MRC Beauce-Sartigan	13	2
MRC Beauharnois-Salaberry	18	2
MRC Bécancour	3	2
MRC Bellechasse	7	4
MRC Bonaventure	32	2
MRC Brome-Missisquoi	36	7
MRC Caniapiscau	0	0
MRC Charlevoix	2	1
MRC Charlevoix-Est	3	12
MRC Coaticook	8	1
MRC D'Autray	26	10
MRC de Marguerite-D'Youville	15	3
MRC des Appalaches	12	1
MRC des Sources	9	5
MRC Deux-Montagnes	10	14
MRC Drummond	28	9
MRC Joliette	11	3
MRC Kamouraska	4	0
MRC La Côte-de-Beaupré	18	2
MRC La Côte-de-Gaspé	37	1
MRC La Haute-Côte-Nord	17	1
MRC La Haute-Gaspésie	40	3
MRC La Haute-Yamaska	6	1
MRC La Jacques-Cartier	6	8
MRC La Matapédia	12	2
MRC La Mitis	11	3
MRC La Nouvelle-Beauce	5	2
MRC La Rivière-du-Nord	12	34
MRC La Vallée-de-la-Gatineau	18	6
MRC La Vallée-du-Richelieu	47	4
MRC Lac-Saint-Jean-Est	45	0
MRC L'Assomption	13	3
MRC Le Domaine-du-Roy	9	3
MRC Le Fjord-du-Saguenay	23	0
MRC Le Granit	4	2
MRC Le Haut-Richelieu	24	23
MRC Le Haut-Saint-François	6	0
MRC Le Haut-Saint-Laurent	19	3
MRC Le Rocher-Percé	108	3
MRC Le Val-Saint-François	22	1
MRC L'Érable	9	2
MRC Les Basques	10	0
MRC Les Chenaux	5	2
MRC Les Collines-de-l'Outaouais	13	5
MRC Les Etchemins	4	4
MRC Les Jardins-de-Napierville	5	0
MRC Les Laurentides	19	1
MRC Les Maskoutains	13	2
MRC Les Moulins	66	15
MRC Les Pays-d'en-Haut	5	10
MRC L'Île-d'Orléans	3	1
MRC L'Islet	7	2
MRC Lotbinière	7	1
MRC Manicouagan	6	3

**LISTE VENTILÉE PAR MRC / MUNICIPALITÉ DU NOMBRE DE DOSSIERS EN ATTENTE DE
L'ÉVALUATION PAR UN ERGOTHÉRAPEUTE ET DU NOMBRE DE DOSSIERS EN ATTENTE DE
SOUMISSIONS**

MRC / Municipalité	Nombre de dossiers en attente d'une évaluation par un ergothérapeute	Nombre de dossiers en attente de soumissions
MRC Maria-Chapdelainé	13	2
MRC Maskinongé	6	16
MRC Matane	8	1
MRC Matawinie	13	10
MRC Mékinac	3	4
MRC Memphrémagog	54	6
MRC Minganie	1	2
MRC Mirabel	8	7
MRC Montcalm	21	5
MRC Montmagny	6	5
MRC Nicolet-Yamaska	24	1
MRC Papineau	26	11
MRC Pierre-de-Saurel	13	4
MRC Pontiac	32	11
MRC Portneuf	25	5
MRC Rimouski-Neigette	3	1
MRC Rivière-du-Loup	6	3
MRC Robert-Cliche	10	1
MRC Roussillon	36	11
MRC Rouville	4	4
MRC Sept-Rivières	10	8
MRC Témiscamingue	10	1
MRC Témiscouata	4	6
MRC Thérèse-De-Blainville	34	18
MRC Val-d'Audouville	42	11
Municipalité Côte-Nord-du-Golfe-du-Saint-Laurent	1	0
Municipalité de Blanc-Sablon	1	1
Municipalité de Bonne-Espérance	1	0
Municipalité de Gros-Mécatina	0	0
Municipalité de Saint-Augustin	0	1
Municipalité Les Îles-de-la-Madeleine	7	2
Ville de Baie-D'Urfé	4	2
Ville de Beaconsfield	4	5
Ville de Boucherville	8	4
Ville de Brossard	27	15
Ville de Chibougamau	2	2
Ville de Côte-Saint-Luc	8	6
Ville de Dollard-Des-Ormeaux	36	8
Ville de Dorval	2	5
Ville de Gatineau	91	36
Ville de Granby	22	3
Ville de Joliette	3	0
Ville de Kirkland	17	0
Ville de La Tuque	6	0
Ville de L'Ancienne-Lorette	2	0
Ville de Laval	121	20
Ville de Lévis	20	12
Ville de Longueuil	43	32
Ville de Matane	17	3
Ville de Montréal	275	89
Ville de Montréal-Est	5	1
Ville de Montréal-Ouest	0	1
Ville de Mont-Royal	3	6
Ville de Pointe-Claire	3	8
Ville de Québec	137	31
Ville de Repentigny	17	4
Ville de Rimouski	5	4
Ville de Rouyn-Noranda	30	0
Ville de Saguenay	120	7
Ville de Saint-Augustin-de-Desmaures	5	2
Ville de Saint-Bruno-de-Montarville	10	1
Ville de Sainte-Anne-de-Bellevue	0	1
Ville de Saint-Eustache	10	1
Ville de Saint-Hyacinthe	14	1

QUESTION 121-F

**LISTE VENTILÉE PAR MRC / MUNICIPALITÉ DU DÉLAI MOYEN DE
TRAITEMENT DE L'INSCRIPTION À LA SHQ AU VERSEMENT DE L'AIDE
FINANCIÈRE POUR LES DOSSIERS TERMINÉS
AU COURS DE LA PÉRIODE DU 1^{ER} AVRIL 2011 AU 29 FÉVRIER 2012**

MRC / Municipalité	Délai de traitement (mois)
Corporation Waskahegen Inc.	95
MRC Abitibi	44
MRC Abitibi (La Vallée-de-l'Or)	59
MRC Abitibi (Nord-du-Québec)	14
MRC Abitibi-Ouest	40
MRC Acton	14
MRC Antoine-Labelle	24
MRC Argenteuil	18
MRC Arthabaska	63
MRC Avignon	13
MRC Beauce-Sartigan	26
MRC Beauharnois-Salaberry	25
MRC Bécancour	23
MRC Bellechasse	24
MRC Bonaventure	41
MRC Brome-Missisquoi	18
MRC Charlevoix	13
MRC Charlevoix-Est	20
MRC Coaticook	23
MRC D'Autray	25
MRC de Marguerite-D'Youville	46
MRC des Sources	76
MRC Deux-Montagnes	24
MRC Drummond	20
MRC Joliette	44
MRC Kamouraska	23
MRC La Haute-Côte-Nord	40
MRC La Haute-Gaspésie	53
MRC La Haute-Yamaska	19
MRC La Jacques-Cartier	42
MRC La Matapédia	42
MRC La Mitis	27
MRC La Nouvelle-Beauce	29
MRC La Rivière-du-Nord	15
MRC La Vallée-de-la-Gatineau	33
MRC La Vallée-du-Richelieu	55
MRC Lac-Saint-Jean-Est	37
MRC L'Assomption	13
MRC Le Domaine-du-Roy	15
MRC Le Fjord-du-Saguenay	22
MRC Le Granit	10
MRC Le Haut-Richelieu	15
MRC Le Haut-Saint-François	18
MRC Le Haut-Saint-Laurent	28
MRC Le Rocher-Percé	62
MRC Le Val-Saint-François	62
MRC L'Érable	18
MRC Les Basques	48
MRC Les Chénoux	24
MRC Les Collines-de-l'Outaouais	34
MRC Les Etchemins	33
MRC Les Jardins-de-Napierville	10
MRC Les Laurentides	18
MRC Les Maskoutains	55
MRC Les Moulins	21
MRC Les Pays-d'en-Haut	16
MRC L'Islet	33
MRC Lotbinière	29
MRC Manicouagan	30
MRC Maria-Chapdelaine	27

QUESTION 121-F

**LISTE VENTILÉE PAR MRC / MUNICIPALITÉ DU DÉLAI MOYEN DE
TRAITEMENT DE L'INSCRIPTION À LA SHQ AU VERSEMENT DE L'AIDE
FINANCIÈRE POUR LES DOSSIERS TERMINÉS
AU COURS DE LA PÉRIODE DU 1^{ER} AVRIL 2011 AU 29 FÉVRIER 2012**

MRC / Municipalité	Délai de traitement (mois)
MRC Maskinongé	14
MRC Matane	15
MRC Matawinie	17
MRC Mékinac	27
MRC Memphrémagog	34
MRC Minganie	15
MRC Mirabel	12
MRC Montcalm	24
MRC Montmagny	16
MRC Nicolet-Yamaska	21
MRC Papineau	20
MRC Pierre-De-Saurel	14
MRC Pontiac	28
MRC Portneuf	21
MRC Rivière-du-Loup	23
MRC Robert-Cliche	69
MRC Roussillon	37
MRC Rouville	24
MRC Sept-Rivières	8
MRC Témiscamingue	18
MRC Témiscouata	17
MRC Thérèse-De-Blainville	22
MRC Vaudreuil-Soulanges	19
MRC La Côte-de-Gaspé	48
Municipalité Les-Îles-de-la-Madeleine	45
Ville Beaconsfield	43
Ville Boucherville	30
Ville Brossard	75
Ville Côte-Saint-Luc	68
Ville Dollard-des-Ormeaux	69
Ville Dorval	60
Ville Gatineau	29
Ville Granby	15
Ville Joliette	53
Ville Kirkland	14
Ville Laval	31
Ville Lévis	19
Ville Longueuil	30
Ville Matane	17
Ville Montréal	30
Ville Montréal-Est	52
Ville Mont-Royal	18
Ville Pointe-Claire	72
Ville Québec	28
Ville Repentigny	16
Ville Rimouski	22
Ville Rouyn-Noranda	47
Ville Saguenay	30
Ville Saint-Augustin-de-Desmaures	16
Ville Saint-Bruno-de-Montarville	69
Ville Saint-Eustache	17
Ville Saint-Hyacinthe	41
Ville Saint-Lambert	6
Ville Shawinigan	28
Ville Sherbrooke	22
Ville Thetford Mines	12
Ville Trois-Rivières	36
Total	27

LISTE DE TOUS LES CENTRES DE SERVICES MIS EN PLACE PAR LA SHQ : FONCTION, FINANCEMENT, OBJECTIFS, NOMBRE DE PERSONNES EMPLOYÉES DANS CHACUN DE CES CENTRES

L'année 2011 a représenté, pour la plupart des centres de services (CS), une année de consolidation de leurs activités visant à soutenir, sur le plan de la réalisation des travaux majeurs à effectuer sur les logements sociaux, les 819 organismes qui administrent les 71 995 logements sociaux pour lesquels la Société d'habitation du Québec (SHQ) contribue à absorber le déficit d'exploitation (HLM/volets public et privé).

Nombre de logements par mode de subvention	
Déficit d'exploitation	71 995
Rabattement d'intérêt	1 533
Total	73 528

Les CS sont des organismes locaux existants qui offrent des services à d'autres organismes locaux sur un territoire donné. La mise en place des CS respecte l'autonomie décisionnelle des conseils d'administration des organismes qui conservent leur pouvoir et leurs responsabilités. Les tâches qu'assume le CS lui sont déléguées volontairement par les organismes locaux, exception faite de la réalisation et du suivi des bilans de santé, dont il a obligatoirement la charge.

La mission principale des CS est d'offrir des services reliés aux travaux majeurs à être faits sur le parc de logements sociaux. Ces services sont : le bilan de santé des immeubles, le plan pluriannuel d'intervention (demande de budget pour les travaux à faire) et la coordination de la réalisation des travaux à faire.

Il faut se rappeler que la majorité des organismes administrent moins de 25 logements et n'ont pas tous les compétences pour assumer les responsabilités liées à ces travaux. Ils peuvent donc compter sur les CS. En effet, les organismes doivent maintenant s'appuyer sur les ressources de leur milieu pour ces travaux et non sur celles de la SHQ dont le rôle est dorénavant davantage axé sur le soutien et l'encadrement des partenaires.

Il y a actuellement 34 organismes qui assument le rôle de CS (annexe). De ce nombre, 30 desservent le réseau des offices municipaux d'habitation (OMH), deux le réseau des coopératives et deux le réseau des organismes à but non lucratif. Les organismes de plus de 1 000 logements ne sont pas obligés d'être ou de relever d'un CS. Ainsi, les OMH de Montréal, Longueuil, ainsi que l'organisme Habitat Métis du Nord sont autonomes dans la réalisation des activités liées aux travaux majeurs pour leur propre parc immobilier.

Chaque CS doit faire approuver par la SHQ son « offre de services » faites aux organismes de son territoire.

Les CS sont financés par les honoraires que leur versent les organismes. Ces honoraires font partie des frais reconnus par la SHQ dans le budget de remplacement, d'amélioration et de modernisation (RAM). Il ne s'agit pas d'une nouvelle dépense puisque, avant la mise en place des CS, les organismes devaient déjà recourir à des ressources externes.

Si certains CS offrent d'autres services aux organismes de leur territoire, ils le font à partir d'initiatives locales et toujours sur une base volontaire. Tout élargissement du panier de services des CS se fera en concertation avec les partenaires et la SHQ.

Liste des centres de services (CS) et nombre de ressource(s) technique(s)

Organismes (34 assumant le rôle de CS)	Nombre de ressource(s) technique(s) du CS selon l'offre de services approuvée par la SHQ
OMH d'Alma	1
OMH de Baie-Comeau	1
OMH de Bécancour	1
OMH de Témiscouata-sur-le-lac	1
OMH de Drummondville	1
OMH de Gaspé	2
OMH de Gatineau	3
OMH du Haut-Richelieu	1
OMH de Joliette	1
OMH de Laval	2
OMH de Lévis	
OMH de Matane	2
OMH de Montmagny	1
OMH de Québec	1 ⁽¹⁾
OMH de Rimouski	1
OMH de Rivière-du-Loup	1
OMH de Rouyn-Noranda	1
OMH de Saguenay	2
OMH de Saint-Félicien	1
OMH de Saint-Georges	1
OMH de Saint-Hyacinthe	3
OMH de Sainte-Thérèse	2
OMH de Salaberry-de-Valleyfield	1
OMH de Sept-Îles	1
OMH de Sherbrooke	1
OMH de Thetford Mines	1
OMH de Trois-Rivières	1 ⁽¹⁾
OMH de Valcourt	1
OMH de Val-d'Or	1
OMH de Victoriaville-Warwick	1
Fédération des coopératives d'habitation intermunicipale du Montréal métropolitain (FÉCHIMM)	1
Fédération des coopératives d'habitation de Québec, Chaudière-Appalaches (FÉCHAQC)	1
Fédération des OSBL d'habitation de Montréal (FOHM)	2
Fédération régionale des OSBL en habitation de Québec et Chaudière-Appalaches (FROHQC)	1

¹Ce nombre ne comprend que la ressource embauchée pour offrir des services aux organismes desservis par le CS et ne comprend pas celles déjà à l'emploi de l'OMH qui assument des activités dévolues au CS.

QUESTION 123

ÉTAT DE SITUATION ET VENTILATION PAR MUNICIPALITÉ DES LISTES D'ATTENTE POUR LES HLM, ET POURCENTAGE DES HLM DESTINÉS UNIQUEMENT AUX PERSONNES ÂGÉES ET BILAN DU NOMBRE D'UNITÉS CONSTRUITES PAR ANNÉE DE 2003 À 2011 ET PRÉVISIONS POUR 2012-2013.

Aucune unité HLM n'a été construite depuis 2003 en raison du retrait du gouvernement fédéral du financement de toutes nouvelles initiatives en matière de logement social et ce, en 1994.

Pour la ventilation par municipalité des listes d'attente pour les HLM, et pourcentage des HLM destinés uniquement aux personnes âgées voir le tableau joint.

**ÉTAT DE SITUATION ET VENTILATION PAR MUNICIPALITÉ DES LISTES D'ATTENTE POUR LES
HLM, ET POURCENTAGE DES HLM DESTINÉS UNIQUEMENT AUX PERSONNES AGÉES**

Nom de l'organisme	Logements HLM	Logements personnes âgées	% Logements personnes âgées sur total	Nombre de ménages en attente d'un HLM
Office municipal d'habitation de Acton Vale	41	41	100%	0
Office municipal d'habitation de Adstock	10	3	30%	0
Office municipal d'habitation de Aguanish	6	6	100%	0
Office municipal d'habitation de Albanel	22	10	45%	3
Office municipal d'habitation de Alma	278	121	44%	75
Office municipal d'habitation de Amos	122	122	100%	43
Office municipal d'habitation de Amqui	121	53	44%	37
Office municipal d'habitation de Ange-Gardien	13	13	100%	1
Office municipal d'habitation de Asbestos	134	20	15%	23
Office municipal d'habitation de Ascot Corner	15	15	100%	2
Office municipal d'habitation de Auclair	18	14	78%	0
Office municipal d'habitation de Authier	10	10	100%	0
Office municipal d'habitation de Baie-Comeau	323	150	46%	71
Office municipal d'habitation de Baie-des-Sables	10	10	100%	1
Office municipal d'habitation de Baie-du-Febvre	10	10	100%	0
Office municipal d'habitation de Baie-St-Paul	46	20	43%	26
Office municipal d'habitation de Barraute	11	11	100%	3
Office municipal d'habitation de Batiscan	10	10	100%	1
Office municipal d'habitation de Beauceville	20	20	100%	0
Office municipal d'habitation de Beauharnois	113	113	100%	32
Office municipal d'habitation de Beaumont	10	10	100%	2
Office municipal d'habitation de Beaupré	15	15	100%	0
Office municipal d'habitation de Beaurivage	10	10	100%	0
Office municipal d'habitation de Bécancour	229	129	56%	45
Office municipal d'habitation de Bedford	60	30	50%	8
Office municipal d'habitation de Bégin	13	13	100%	0
Office municipal d'habitation de Beloeil	75	63	84%	41
Office municipal d'habitation de Bergeronnes	11	11	100%	0
Office municipal d'habitation de Berthier-sur-Mer	10	10	100%	0
Office municipal d'habitation de Berthierville	64	40	63%	5
Office municipal d'habitation de Biehcourt	13	13	100%	0
Office municipal d'habitation de Blainville	91	50	55%	54
Office municipal d'habitation de Boisbriand	48	48	100%	85
Office municipal d'habitation de Boischatell	16	10	63%	2
Office municipal d'habitation de Bois-des-Filion	41	41	100%	17
Office municipal d'habitation de Bonaventure	41	41	100%	15
Office municipal d'habitation de Bromont	71	25	35%	17
Office municipal d'habitation de Bryson	15	15	100%	0
Office municipal d'habitation de Campbell's Bay	20	20	100%	0
Office municipal d'habitation de Cap-Chat	136	20	15%	17
Office municipal d'habitation de Caplan	18	18	100%	5
Office municipal d'habitation de Cap-Santé	11	11	100%	0
Office municipal d'habitation de Cap-St-Ignace	10	10	100%	0
Office municipal d'habitation de Carleton-Saint-Omer	42	42	100%	13
Office municipal d'habitation de Causapscal	67	15	22%	7
Office municipal d'habitation de Chambly	122	40	33%	47
Office municipal d'habitation de Chambord	31	15	48%	1
Office municipal d'habitation de Champlain	19	13	68%	0
Office municipal d'habitation de Chandler	184	81	44%	64
Office municipal d'habitation de Chapais	15	15	100%	5
Office municipal d'habitation de Charette	6	6	100%	9
Office municipal d'habitation de Charlemagne	30	30	100%	8
Office municipal d'habitation de Châteauguay	276	104	38%	116
Office municipal d'habitation de Château-Richer	30	30	100%	3
Office municipal d'habitation de Chénéville	10	10	100%	4
Office municipal d'habitation de Chibougamau	193	41	21%	13
Office municipal d'habitation de Chute-aux-Outardes	36	10	28%	9
Office municipal d'habitation de Clermont	41	41	100%	6
Office municipal d'habitation de Cloridorme	6	6	100%	1
Office municipal d'habitation de Coaticook	66	66	100%	32
Office municipal d'habitation de Colombier	15	15	100%	0
Office municipal d'habitation de Compton	24	24	100%	2
Office municipal d'habitation de Contrecoeur	35	35	100%	5
Office municipal d'habitation de Coteaux	6	6	100%	0
Office municipal d'habitation de Cowansville	170	48	28%	64
Office municipal d'habitation de Crabtree	13	13	100%	3
Office municipal d'habitation de Danville	13	13	100%	13
Office municipal d'habitation de Daveluyville	120	32	27%	4

**ÉTAT DE SITUATION ET VENTILATION PAR MUNICIPALITÉ DES LISTES D'ATTENTE POUR LES
HLM, ET POURCENTAGE DES HLM DESTINÉS UNIQUEMENT AUX PERSONNES ÂGÉES**

Nom de l'organisme	Logements HLM	Logements personnes âgées	% Logements personnes âgées sur total	Nombre de ménages en attente d'un HLM
Office municipal d'habitation de Dégelis	120	49	41%	25
Office municipal d'habitation de Delson	21	21	100%	3
Office municipal d'habitation de Desbiens	26	10	38%	3
Office municipal d'habitation de Deschailions-sur-le-St-Laurent	13	11	85%	13
Office municipal d'habitation de Deschambault	10	10	100%	0
Office municipal d'habitation de Deux-Montagnes (Cité des)	70	70	100%	1
Office municipal d'habitation de Disraeli	24	24	100%	12
Office municipal d'habitation de Dolbeau-Mistassini	158	70	44%	34
Office municipal d'habitation de Donnacona	59	31	53%	62
Office municipal d'habitation de Drummondville	681	356	52%	202
Office municipal d'habitation de Duparquet	11	11	100%	0
Office municipal d'habitation de Dupuy	11	11	100%	0
Office municipal d'habitation de Durham-Sud	10	10	100%	4
Office municipal d'habitation de East Angus	30	30	100%	7
Office municipal d'habitation de East Broughton	15	15	100%	0
Office municipal d'habitation de Falardeau	55	15	27%	0
Office municipal d'habitation de Farnham	118	94	80%	6
Office municipal d'habitation de Ferme-Neuve	32	20	63%	3
Office municipal d'habitation de Forestville	36	20	56%	13
Office municipal d'habitation de Fort-Coulonge	30	30	100%	0
Office municipal d'habitation de Fortville	32		0%	0
Office municipal d'habitation de Franklin	19	10	53%	0
Office municipal d'habitation de Frelighsburg	6	6	100%	0
Office municipal d'habitation de Frontenac	10	10	100%	0
Office municipal d'habitation de Gaspé	245	59	24%	43
Office municipal d'habitation de Gatineau	2 520	1 141	45%	863
Office municipal d'habitation de Girardville	20	10	50%	0
Office municipal d'habitation de Godbout	8	8	100%	0
Office municipal d'habitation de Gracefield	10	10	100%	7
Office municipal d'habitation de Granby	298	118	40%	343
Office municipal d'habitation de Grand-Calumet	15	15	100%	0
Office municipal d'habitation de Grande-Rivière	80	22	28%	13
Office municipal d'habitation de Grandes-Piles	10	10	100%	0
Office municipal d'habitation de Grand-Vallée	13	13	100%	2
Office municipal d'habitation de Grand-Remous	10	10	100%	0
Office municipal d'habitation de Havre-Saint-Pierre	50	26	52%	6
Office municipal d'habitation de Hébertville	30	10	33%	3
Office municipal d'habitation de Hébertville-Station	10	10	100%	10
Office municipal d'habitation de Hemmingford	30	20	67%	1
Office municipal d'habitation de Hérouxville	10	10	100%	0
Office municipal d'habitation de Howick	9	9	100%	0
Office municipal d'habitation de Huntingdon	32	20	63%	22
Office municipal d'habitation de Îles-de-la-Madeleine	136	124	91%	34
Office municipal d'habitation de Joliette	428	254	59%	150
Office municipal d'habitation de Kamouraska	11	11	100%	1
Office municipal d'habitation de Labelle	15	15	100%	3
Office municipal d'habitation de La Bonne Aventure	18	18	100%	0
Office municipal d'habitation de Lac-au-Saumon	8		0%	5
Office municipal d'habitation de Lac-aux-Sables	11	11	100%	3
Office municipal d'habitation de Lac-Bouchette	27	15	56%	0
Office municipal d'habitation de Lac-Brome	42	30	71%	2
Office municipal d'habitation de Lac-des-Aigles	6		0%	0
Office municipal d'habitation de Lac-des-Ecorces	13	13	100%	2
Office municipal d'habitation de Lac-Drolet	20	20	100%	0
Office municipal d'habitation de Lac-Etchemin	33	33	100%	1
Office municipal d'habitation de Lachute	298	87	29%	71
Office municipal d'habitation de Lac-Mégantic	40	40	100%	2
Office municipal d'habitation de Lac-Nominingue	12	12	100%	0
Office municipal d'habitation de Lacolle	9	9	100%	9
Office municipal d'habitation de La Corne	11	11	100%	0
Office municipal d'habitation de La Doré	28	10	36%	8
Office municipal d'habitation de La Durantaye	10	10	100%	3
Office municipal d'habitation de La Guadeloupe	16	10	63%	3
Office municipal d'habitation de La Malbaie	56	25	45%	20
Office municipal d'habitation de Lambton	13	13	100%	0
Office municipal d'habitation de la municipalité d'Ormstown	57	33	58%	15
Office municipal d'habitation de Landrienne	10	10	100%	2
Office municipal d'habitation de Lanoraie	20	20	100%	2
Office municipal d'habitation de L'Anse-Saint-Jean	14		0%	0

ÉTAT DE SITUATION ET VENTILATION PAR MUNICIPALITÉ DES LISTES D'ATTENTE POUR LES HLM, ET POURCENTAGE DES HLM DESTINÉS UNIQUEMENT AUX PERSONNES AGÉES

Nom de l'organisme	Logements HLM	Logements personnes âgées	% Logements personnes âgées sur total	Nombre de ménages en attente d'un HLM
Office municipal d'habitation de La Pêche	26	20	77%	9
Office municipal d'habitation de La Pérade	30	30	100%	1
Office municipal d'habitation de La Pocatière	52	52	100%	9
Office municipal d'habitation de La Prairie	24	10	42%	4
Office municipal d'habitation de La Reine	11	11	100%	0
Office municipal d'habitation de la Rivière-Rouge	20	20	100%	1
Office municipal d'habitation de Larouche	15	15	100%	0
Office municipal d'habitation de La Sarre	52	40	77%	36
Office municipal d'habitation de L'Ascension	10	10	100%	1
Office municipal d'habitation de L'Ascension-de-Notre-Seigneur	16	6	38%	7
Office municipal d'habitation de L'Assomption	54	54	100%	17
Office municipal d'habitation de La Tuque	132	68	52%	61
Office municipal d'habitation de Laurier-Station	10	10	100%	16
Office municipal d'habitation de Laurierville	10	10	100%	0
Office municipal d'habitation de Laval	1 120	691	62%	1 087
Office municipal d'habitation de L'Avenir	10	10	100%	0
Office municipal d'habitation de L'Épiphanie	145	37	26%	47
Office municipal d'habitation de Les Cèdres	10	10	100%	0
Office municipal d'habitation de Les Escoumins	10		0%	0
Office municipal d'habitation de Les Méchins	20	20	100%	2
Office municipal d'habitation de Lévis	899	577	64%	383
Office municipal d'habitation de L'Île-Perrot	32	20	63%	19
Office municipal d'habitation de L'Islet	53	33	62%	14
Office municipal d'habitation de Longue-Pointe-de-Mingan	16	16	100%	0
Office municipal d'habitation de Longueuil	2 276	1 600	70%	1 667
Office municipal d'habitation de Lorrainville	13	13	100%	3
Office municipal d'habitation de Lotbinière	11	11	100%	1
Office municipal d'habitation de Louiseville	153	121	79%	19
Office municipal d'habitation de Lyster	13	11	85%	2
Office municipal d'habitation de Macamic	33	33	100%	2
Office municipal d'habitation de Magog	161	133	83%	168
Office municipal d'habitation de Malaric	48	48	100%	0
Office municipal d'habitation de Maniwaki	128	52	41%	34
Office municipal d'habitation de Manseau	10	10	100%	2
Office municipal d'habitation de Mansfield	10	10	100%	0
Office municipal d'habitation de Maria	20	20	100%	3
Office municipal d'habitation de Marieville	42	31	74%	27
Office municipal d'habitation de Martinville	15	15	100%	0
Office municipal d'habitation de Mascouche	91	55	60%	66
Office municipal d'habitation de Massueville	10	10	100%	0
Office municipal d'habitation de Matane	248	78	31%	109
Office municipal d'habitation de Matapédia	11	11	100%	0
Office municipal d'habitation de McMasterville	15	15	100%	4
Office municipal d'habitation de Mercier	20	20	100%	0
Office municipal d'habitation de Métabetchouan-Lac-à-la-Croix	62	20	32%	1
Office municipal d'habitation de Métis-sur-Mer	11	11	100%	1
Office municipal d'habitation de Mirabel	100	78	78%	42
Office municipal d'habitation de Mont-Carmel	15	15	100%	1
Office municipal d'habitation de Montebello	15	15	100%	4
Office municipal d'habitation de Mont-Joli	178	68	38%	19
Office municipal d'habitation de Mont-Laurier	116	68	59%	53
Office municipal d'habitation de Mont-Louis	10	10	100%	0
Office municipal d'habitation de Montmagny	101	59	58%	40
Office municipal d'habitation de Montréal	20 761	10 794	52%	21 885
Office municipal d'habitation de Mont-Saint-Grégoire	13	13	100%	0
Office municipal d'habitation de Mont-Saint-Hilaire	285	190	67%	30
Office municipal d'habitation de Mont-Tremblant	40	30	75%	16
Office municipal d'habitation de Napierville	15	15	100%	0
Office municipal d'habitation de Neuville	11	11	100%	1
Office municipal d'habitation de New-Richmond	99	35	35%	33
Office municipal d'habitation de Nicolet	107	52	49%	27
Office municipal d'habitation de Normandin	40	10	25%	9
Office municipal d'habitation de Normétal	20	20	100%	0
Office municipal d'habitation de Notre-Dame-Auxiliatrice-de-Buckland	10	10	100%	10
Office municipal d'habitation de Notre-Dame-de-Lourdes	11	5	45%	0
Office municipal d'habitation de Notre-Dame-de-Lourdes (Joliette)	10	10	100%	2
Office municipal d'habitation de Notre-Dame-de-Montauban	10	10	100%	1
Office municipal d'habitation de Notre-Dame-du-Bon-Conseil	23	14	61%	0
Office municipal d'habitation de Notre-Dame-du-Laus	6	6	100%	3

ÉTAT DE SITUATION ET VENTILATION PAR MUNICIPALITÉ DES LISTES D'ATTENTE POUR LES HLM, ET POURCENTAGE DES HLM DESTINÉS UNIQUEMENT AUX PERSONNES AGÉES

Nom de l'organisme	Logements HLM	Logements personnes âgées	% Logements personnes âgées sur total	Nombre de ménages en attente d'un HLM
Office municipal d'habitation de Notre-Dame-du-Mont-Carmel	16	9	56%	3
Office municipal d'habitation de Nouvelle	13	13	100%	2
Office municipal d'habitation de Oka	15	15	100%	8
Office municipal d'habitation de Otterburn Park	20	20	100%	4
Office municipal d'habitation de Packington	6		0%	0
Office municipal d'habitation de Palmarolle	10	10	100%	0
Office municipal d'habitation de Papineauville	21	21	100%	9
Office municipal d'habitation de Paspébiac	56	36	64%	2
Office municipal d'habitation de Percé	46	40	87%	4
Office municipal d'habitation de Péribonka	10	10	100%	0
Office municipal d'habitation de Petit-Saguenay	34	9	26%	0
Office municipal d'habitation de Pierreville	30	10	33%	6
Office municipal d'habitation de Pincourt	55	55	100%	18
Office municipal d'habitation de Plessisville	42	30	71%	0
Office municipal d'habitation de Pohénégamook	55	15	27%	4
Office municipal d'habitation de Pointe-à-la-Croix	21	21	100%	0
Office municipal d'habitation de Pointe-aux-Outardes	8	8	100%	0
Office municipal d'habitation de Pointe-Calumet	15	15	100%	18
Office municipal d'habitation de Pontiac	10	10	100%	0
Office municipal d'habitation de Pont-Rouge	30	30	100%	9
Office municipal d'habitation de Port-Cartier	130	54	42%	16
Office municipal d'habitation de Port-Daniel-Gascons	17	11	65%	2
Office municipal d'habitation de Portneuf	40	40	100%	11
Office municipal d'habitation de Poularies	11	11	100%	1
Office municipal d'habitation de Prévost	15	15	100%	9
Office municipal d'habitation de Price	20	20	100%	2
Office municipal d'habitation de Princeville	30	30	100%	5
Office municipal d'habitation de Québec	5 945	3 617	61%	1 537
Office municipal d'habitation de Ragueneau	17	11	65%	0
Office municipal d'habitation de Rawdon	43	37	86%	19
Office municipal d'habitation de Repentigny	20	20	100%	8
Office municipal d'habitation de Richelieu	15	15	100%	26
Office municipal d'habitation de Richmond	38	26	68%	7
Office municipal d'habitation de Rigaud	15	15	100%	1
Office municipal d'habitation de Rimouski	623	192	31%	194
Office municipal d'habitation de Rivière-à-Pierre	6	6	100%	1
Office municipal d'habitation de Rivière-Bleue	50	20	40%	3
Office municipal d'habitation de Rivière-du-Loup	311	112	36%	128
Office municipal d'habitation de Rivière-Eternité	12	6	50%	0
Office municipal d'habitation de Rivière-St-Jean-Riv.-au-Tonnerre	22	16	73%	0
Office municipal d'habitation de Roberval	134	60	45%	71
Office municipal d'habitation de Roquemare	7	7	100%	0
Office municipal d'habitation de Rosemère	50	50	100%	20
Office municipal d'habitation de Rouyn-Noranda	332	222	67%	252
Office municipal d'habitation de Sacré-Coeur	26		0%	0
Office municipal d'habitation de Saguenay	1 905	776	41%	439
Office municipal d'habitation de Saint-André-d'Argenteuil	15	15	100%	5
Office municipal d'habitation de Saint-Félix-de-Kingsey	21	16	76%	1
Office municipal d'habitation de Salaberry-de-Valleyfield	301	247	82%	206
Office municipal d'habitation de Sayabec	38	22	58%	3
Office municipal d'habitation de Scott	10	10	100%	4
Office municipal d'habitation de Senneterre	73	21	29%	0
Office municipal d'habitation de Sept-Iles	422	201	48%	48
Office municipal d'habitation de Shawinigan	421	383	91%	94
Office municipal d'habitation de Shawville	21	21	100%	0
Office municipal d'habitation de Sherbrooke	1 158	489	42%	1 001
Office municipal d'habitation de Sorel-Tracy	353	301	85%	232
Office municipal d'habitation de St-Adalbert	10	10	100%	0
Office municipal d'habitation de St-Adelphe	15	15	100%	0
Office municipal d'habitation de St-Agapit	20	19	95%	3
Office municipal d'habitation de St-Albert	10	10	100%	0
Office municipal d'habitation de St-Alexandre	10	10	100%	0
Office municipal d'habitation de St-Alexandre (Kamouraska)	15	15	100%	0
Office municipal d'habitation de St-Alexis-de-Montcalm	10	10	100%	3
Office municipal d'habitation de St-Alexis-des-Monts	10	10	100%	2
Office municipal d'habitation de St-Alphonse	10	10	100%	0
Office municipal d'habitation de St-Amable	22	10	45%	87
Office municipal d'habitation de St-Ambroise	54	20	37%	12
Office municipal d'habitation de St-Ambroise-de-Kildare	24	24	100%	5

ÉTAT DE SITUATION ET VENTILATION PAR MUNICIPALITÉ DES LISTES D'ATTENTE POUR LES HLM, ET POURCENTAGE DES HLM DESTINÉS UNIQUEMENT AUX PERSONNES AGÉES

Nom de l'organisme	Logements HLM	Logements personnes âgées	% Logements personnes âgées sur total	Nombre de ménages en attente d'un HLM
Office municipal d'habitation de St-Anaclet-de-Lessard	20	20	100%	0
Office municipal d'habitation de St-Anselme	20	20	100%	6
Office municipal d'habitation de St-Antoine-de-Tilly	11	11	100%	6
Office municipal d'habitation de St-Antoine-sur-Richelieu	15	15	100%	1
Office municipal d'habitation de St-Antonin	22	10	45%	0
Office municipal d'habitation de St-Apollinaire	11	11	100%	44
Office municipal d'habitation de St-Arsène	13	13	100%	0
Office municipal d'habitation de St-Aubert	11	11	100%	2
Office municipal d'habitation de St-Augustin-de-Woburn	10	10	100%	0
Office municipal d'habitation de St-Barnabé-Nord	10	10	100%	0
Office municipal d'habitation de St-Barthélémy	10	10	100%	3
Office municipal d'habitation de St-Basile	32	20	63%	6
Office municipal d'habitation de St-Basile-le-Grand	20	20	100%	31
Office municipal d'habitation de St-Benjamin	10	10	100%	0
Office municipal d'habitation de St-Benoît-Labre	10	10	100%	5
Office municipal d'habitation de St-Bernard	10	10	100%	0
Office municipal d'habitation de St-Bonaventure	10	10	100%	3
Office municipal d'habitation de St-Boniface-de-Shawinigan	13	13	100%	5
Office municipal d'habitation de St-Bruno	20	20	100%	2
Office municipal d'habitation de St-Bruno-de-Guigues	15	15	100%	0
Office municipal d'habitation de St-Calixte	21	9	43%	0
Office municipal d'habitation de St-Camille-de-Lellis	19	13	68%	3
Office municipal d'habitation de St-Casimir	20	20	100%	0
Office municipal d'habitation de St-Célestin	36	36	100%	0
Office municipal d'habitation de St-Césaire	24		0%	0
Office municipal d'habitation de St-Charles	24	24	100%	6
Office municipal d'habitation de St-Charles-Borromée	11	11	100%	24
Office municipal d'habitation de St-Chrysostome	15	15	100%	1
Office municipal d'habitation de St-Clément	10	10	100%	0
Office municipal d'habitation de St-Clet	10	10	100%	0
Office municipal d'habitation de St-Colomban	10	10	100%	3
Office municipal d'habitation de St-Côme	13	13	100%	5
Office municipal d'habitation de St-Côme-Linière	21	21	100%	1
Office municipal d'habitation de St-Constant	32	20	63%	84
Office municipal d'habitation de St-Cuthbert	11	11	100%	3
Office municipal d'habitation de St-Cyprien	19	19	100%	2
Office municipal d'habitation de St-Cyprien (Bellechasse)	13	13	100%	0
Office municipal d'habitation de St-Cyrille	32	29	91%	0
Office municipal d'habitation de St-Damase-de-L'Islet	5	5	100%	1
Office municipal d'habitation de St-Damien-de-Buckland	30	20	67%	2
Office municipal d'habitation de St-David	15	12	80%	0
Office municipal d'habitation de St-Denis-de-Brompton	16	10	63%	3
Office municipal d'habitation de St-Denis-sur-Richelieu	15	15	100%	0
Office municipal d'habitation de St-Dominique	15	15	100%	1
Office municipal d'habitation de St-Donat	23	23	100%	21
Office municipal d'habitation de St-Donat (Rimouski)	11	11	100%	1
Office municipal d'habitation de Ste-Adèle	79	67	85%	32
Office municipal d'habitation de Ste-Agathe	20	20	100%	4
Office municipal d'habitation de Ste-Agathe-des-Monts	46	30	65%	41
Office municipal d'habitation de Ste-Angèle-de-Méridi	11	11	100%	1
Office municipal d'habitation de Ste-Angèle-de-Monnoir	9	9	100%	1
Office municipal d'habitation de Ste-Anne-de-Beaupré	40	30	75%	4
Office municipal d'habitation de Ste-Anne-de-Portneuf	21	21	100%	0
Office municipal d'habitation de Ste-Anne-des-Monts	177	63	36%	55
Office municipal d'habitation de Ste-Anne-de-Sorel	10	10	100%	1
Office municipal d'habitation de Ste-Anne-des-Plaines	20	20	100%	0
Office municipal d'habitation de Ste-Auréli	16	10	63%	0
Office municipal d'habitation de Ste-Béatrix	11	11	100%	1
Office municipal d'habitation de Ste-Brigide	20	12	60%	2
Office municipal d'habitation de Ste-Catherine	20	20	100%	27
Office municipal d'habitation de Ste-Catherine-de-la-Jacques-Cartier	20	20	100%	0
Office municipal d'habitation de Ste-Claire	25	25	100%	2
Office municipal d'habitation de Ste-Croix	63	13	21%	0
Office municipal d'habitation de St-Edmond	10		0%	0
Office municipal d'habitation de St-Edouard-de-Frampton	10	10	100%	0
Office municipal d'habitation de St-Edouard-de-Lotbinière	13	13	100%	0
Office municipal d'habitation de Ste-Eulalie	16	10	63%	0
Office municipal d'habitation de Ste-Félicité	10		0%	0
Office municipal d'habitation de Ste-Geneviève-de-Batiscan	13	13	100%	0

**ÉTAT DE SITUATION ET VENTILATION PAR MUNICIPALITÉ DES LISTES D'ATTENTE POUR LES
HLM, ET POURCENTAGE DES HLM DESTINÉS UNIQUEMENT AUX PERSONNES AGÉES**

Nom de l'organisme	Logements HLM	Logements personnes âgées	% Logements personnes âgées sur total	Nombre de ménages en attente d'un HLM
Office municipal d'habitation de Ste-Germaine-Boulé	11	11	100%	0
Office municipal d'habitation de Ste-Hedwidge	10	10	100%	0
Office municipal d'habitation de Ste-Hélène-de-Bagot	10	10	100%	0
Office municipal d'habitation de Ste-Hélène (Kamouraska)	6	6	100%	0
Office municipal d'habitation de Ste-Hénédine	11	11	100%	0
Office municipal d'habitation de Ste-Jeanne-D'Arc (Lac-St-Jean)	10	10	100%	0
Office municipal d'habitation de Ste-Julie	20	20	100%	9
Office municipal d'habitation de Ste-Julienne	27	27	100%	4
Office municipal d'habitation de Ste-Justine	22	22	100%	0
Office municipal d'habitation de Ste-Louise-des-Aulnaies	11	11	100%	0
Office municipal d'habitation de Ste-Luce-Luceville	20	20	100%	3
Office municipal d'habitation de St-Elzéar	13	13	100%	0
Office municipal d'habitation de Ste-Madeleine	10	10	100%	0
Office municipal d'habitation de Ste-Marcelline-de-Kildare	10	10	100%	0
Office municipal d'habitation de Ste-Marguerite	10	10	100%	1
Office municipal d'habitation de Ste-Marguerite-du-Lac-Masson	15	15	100%	3
Office municipal d'habitation de Ste-Marie (Beauce-Nord)	32	32	100%	6
Office municipal d'habitation de Ste-Marie-Salomée	10	10	100%	3
Office municipal d'habitation de Ste-Marthe-sur-le-Lac	27	27	100%	18
Office municipal d'habitation de Ste-Martine	15	15	100%	5
Office municipal d'habitation de Ste-Mélanie	10	10	100%	3
Office municipal d'habitation de Ste-Monique	6		0%	6
Office municipal d'habitation de Ste-Monique (Lac-St-Jean-Est)	10	10	100%	0
Office municipal d'habitation de Ste-Perpétue-de-Nicolet	13	13	100%	0
Office municipal d'habitation de Ste-Perpétue (L'Islet)	22	10	45%	10
Office municipal d'habitation de St-Éphrem-de-Beauce	10	10	100%	0
Office municipal d'habitation de St-Epiphanie	12	6	50%	0
Office municipal d'habitation de Ste-Rose-du-Nord	10		0%	0
Office municipal d'habitation de Ste-Sophie	15	15	100%	3
Office municipal d'habitation de Ste-Sophie-de-Lévrard	10	10	100%	0
Office municipal d'habitation de St-Esprit	19	19	100%	1
Office municipal d'habitation de Ste-Thècle	20	20	100%	1
Office municipal d'habitation de Ste-Thérèse	158	75	47%	119
Office municipal d'habitation de Ste-Thérèse-de-Gaspé	13	13	100%	3
Office municipal d'habitation de St-Etienne-des-Grès	10	10	100%	1
Office municipal d'habitation de St-Eugène	10	7	70%	0
Office municipal d'habitation de St-Eustache	164	111	68%	143
Office municipal d'habitation de Ste-Victoire-de-Sorel	11	11	100%	1
Office municipal d'habitation de St-Fabien	15	15	100%	16
Office municipal d'habitation de St-Faustin-Lac-Carré	10	10	100%	0
Office municipal d'habitation de St-Félicien	129	53	41%	19
Office municipal d'habitation de St-Félix-de-Dalquier	6	6	100%	6
Office municipal d'habitation de St-Félix-de-Valois	20	20	100%	2
Office municipal d'habitation de St-Félix-D'Otis	12	4	33%	0
Office municipal d'habitation de St-Ferdinand	10	10	100%	10
Office municipal d'habitation de St-Ferréol-les-Neiges	11	11	100%	0
Office municipal d'habitation de St-François-D'Assise	16	16	100%	3
Office municipal d'habitation de St-François-de-la-Rivière-du-Sud	40	20	50%	0
Office municipal d'habitation de St-François-de-Sales	12	6	50%	0
Office municipal d'habitation de St-François-du-Lac	42	42	100%	0
Office municipal d'habitation de St-Frédéric-de-Beauce	16		0%	0
Office municipal d'habitation de St-Fulgence	27	15	56%	12
Office municipal d'habitation de St-Gabriel	39	24	62%	0
Office municipal d'habitation de St-Gabriel-Lallemant	10	10	100%	0
Office municipal d'habitation de St-Gabriel (Rimouski)	11	11	100%	0
Office municipal d'habitation de St-Gédéon-de-Beauce	10	10	100%	4
Office municipal d'habitation de St-Gédéon (Lac-St-Jean)	10	10	100%	3
Office municipal d'habitation de St-Georges	167	89	53%	72
Office municipal d'habitation de St-Germain-de-Grantham	24	24	100%	0
Office municipal d'habitation de St-Gilles	10	10	100%	4
Office municipal d'habitation de St-Guillaume	30	30	100%	0
Office municipal d'habitation de St-Henri (Lévis)	46	46	100%	3
Office municipal d'habitation de St-Hippolyte	10	10	100%	10
Office municipal d'habitation de St-Honoré	47	15	32%	28
Office municipal d'habitation de St-Hubert (Rivière-du-Loup)	15	15	100%	0
Office municipal d'habitation de St-Hyacinthe	512	273	53%	247
Office municipal d'habitation de St-Ignace-de-Loyola	10	10	100%	4
Office municipal d'habitation de St-Isidore	19	11	58%	2
Office municipal d'habitation de St-Isidore-de-Clifton	16	10	63%	0

ÉTAT DE SITUATION ET VENTILATION PAR MUNICIPALITÉ DES LISTES D'ATTENTE POUR LES HLM, ET POURCENTAGE DES HLM DESTINÉS UNIQUEMENT AUX PERSONNES AGÉES

Nom de l'organisme	Logements HLM	Logements personnes âgées	% Logements personnes âgées sur total	Nombre de ménages en attente d'un HLM
Office municipal d'habitation de St-Jacques	20	20	100%	4
Office municipal d'habitation de St-Jacques-de-Leeds	13	13	100%	0
Office municipal d'habitation de St-Jacques-de-Parisville	10	10	100%	2
Office municipal d'habitation de St-Jean-Baptiste	20	20	100%	0
Office municipal d'habitation de St-Jean-de-Dieu	10	10	100%	1
Office municipal d'habitation de St-Jean-de-Matha	15	15	100%	0
Office municipal d'habitation de St-Jean-Port-Joli	43	11	26%	6
Office municipal d'habitation de St-Jérôme	630	275	44%	337
Office municipal d'habitation de St-Joachim	10	10	100%	2
Office municipal d'habitation de St-Joseph-de-Beauce	75	25	33%	6
Office municipal d'habitation de St-Joseph-de-Coleraine	11	11	100%	7
Office municipal d'habitation de St-Joseph-de-Sorel	15	15	100%	6
Office municipal d'habitation de St-Joseph-du-Lac	12	12	100%	3
Office municipal d'habitation de St-Juste-du-Lac	18		0%	0
Office municipal d'habitation de St-Justin	10	10	100%	0
Office municipal d'habitation de St-Lambert-de-Lauzon	10	10	100%	1
Office municipal d'habitation de St-Léonard-d'Aston	21	21	100%	0
Office municipal d'habitation de St-Léon-de-Standon	10	10	100%	0
Office municipal d'habitation de St-Léon-le-Grand	10	10	100%	0
Office municipal d'habitation de St-Liguori	13	13	100%	0
Office municipal d'habitation de St-Lin-Laurentides	16	10	63%	0
Office municipal d'habitation de St-Louis-de-Gonzague	5	5	100%	0
Office municipal d'habitation de St-Louis-du-Ha! Ha!	11	11	100%	5
Office municipal d'habitation de St-Luc (Dijon)	10	10	100%	0
Office municipal d'habitation de St-Ludger-de-Milot	10	10	100%	0
Office municipal d'habitation de St-Magloire/Ste-Sabine	17	17	100%	0
Office municipal d'habitation de St-Majorique	10	10	100%	3
Office municipal d'habitation de St-Marc-des-Carières	28	20	71%	8
Office municipal d'habitation de St-Marc-du-Lac-Long	6		0%	0
Office municipal d'habitation de St-Martin	21	21	100%	0
Office municipal d'habitation de St-Mathias	10	10	100%	3
Office municipal d'habitation de St-Mathieu-de-Rioux	10	10	100%	0
Office municipal d'habitation de St-Maurice	13	13	100%	1
Office municipal d'habitation de St-Michel	10	10	100%	2
Office municipal d'habitation de St-Michel-des-Saints	15	15	100%	2
Office municipal d'habitation de St-Michel-du-Squatec	38	20	53%	0
Office municipal d'habitation de St-Moïse	11	11	100%	0
Office municipal d'habitation de St-Narcisse	21	21	100%	0
Office municipal d'habitation de St-Narcisse-de-Beaurivage	10	10	100%	0
Office municipal d'habitation de St-Narcisse-de-Rimouski	13	13	100%	0
Office municipal d'habitation de St-Nazaire	15	15	100%	0
Office municipal d'habitation de St-Nazaire-de-Dorchester	6	6	100%	0
Office municipal d'habitation de St-Nérée	10	10	100%	0
Office municipal d'habitation de St-Odilon-de-Cranbourne	20	20	100%	19
Office municipal d'habitation de Stoke	10	10	100%	3
Office municipal d'habitation de Stoneham et Tewkesbury	11	11	100%	0
Office municipal d'habitation de St-Ours	11	11	100%	6
Office municipal d'habitation de St-Pacôme	13	13	100%	3
Office municipal d'habitation de St-Pamphile	21	21	100%	0
Office municipal d'habitation de St-Pascal	50	50	100%	1
Office municipal d'habitation de St-Paul	15	15	100%	3
Office municipal d'habitation de St-Paul-D'Abbotsford	13	13	100%	1
Office municipal d'habitation de St-Paulin	30	20	67%	3
Office municipal d'habitation de St-Philémon	10	10	100%	7
Office municipal d'habitation de St-Philippe-de-Néri	13	13	100%	0
Office municipal d'habitation de St-Pie	12		0%	4
Office municipal d'habitation de St-Pierre-Baptiste	10	10	100%	10
Office municipal d'habitation de St-Pierre-de-Broughton	13	13	100%	0
Office municipal d'habitation de St-Pierre-les-Becquets	11	11	100%	1
Office municipal d'habitation de St-Polycarpe	19	19	100%	5
Office municipal d'habitation de St-Prime	30	30	100%	0
Office municipal d'habitation de St-Prosper	30	10	33%	11
Office municipal d'habitation de St-Raphael	21	9	43%	0
Office municipal d'habitation de St-Raymond	58	20	34%	10
Office municipal d'habitation de St-René-de-Matane	12		0%	2
Office municipal d'habitation de St-Robert	10	10	100%	2
Office municipal d'habitation de St-Roch-de-l'Achigan	15	15	100%	8
Office municipal d'habitation de St-Roch-de-Richelieu	12	12	100%	1
Office municipal d'habitation de St-Roch-des-Aulnaies	12	6	50%	6

**ÉTAT DE SITUATION ET VENTILATION PAR MUNICIPALITÉ DES LISTES D'ATTENTE POUR LES
HLM, ET POURCENTAGE DES HLM DESTINÉS UNIQUEMENT AUX PERSONNES AGÉES**

Nom de l'organisme	Logements HLM	Logements personnes âgées	% Logements personnes âgées sur total	Nombre de ménages en attente d'un HLM
Office municipal d'habitation de Sts-Anges	10		0%	0
Office municipal d'habitation de St-Sébastien	13	13	100%	0
Office municipal d'habitation de St-Séverin	10	10	100%	0
Office municipal d'habitation de Sts-Gervais et Protais	35	23	66%	13
Office municipal d'habitation de St-Siméon	16	16	100%	5
Office municipal d'habitation de St-Siméon (Charlevoix)	10	10	100%	2
Office municipal d'habitation de St-Stanislas	13	13	100%	0
Office municipal d'habitation de St-Sylvere	10	8	80%	0
Office municipal d'habitation de St-Télesphore	10	10	100%	0
Office municipal d'habitation de St-Tharcisius	6		0%	6
Office municipal d'habitation de St-Théophile	16	10	63%	0
Office municipal d'habitation de St-Thomas	15	15	100%	4
Office municipal d'habitation de St-Thomas-Didyme	10		0%	0
Office municipal d'habitation de St-Tite	42	14	33%	2
Office municipal d'habitation de St-Tite-des-Caps	19	13	68%	2
Office municipal d'habitation de St-Ubalde	20	20	100%	0
Office municipal d'habitation de St-Ulric	11	11	100%	0
Office municipal d'habitation de St-Urbain-Premier	10	10	100%	0
Office municipal d'habitation de St-Vallier	20	20	100%	0
Office municipal d'habitation de St-Vianney	12		0%	1
Office municipal d'habitation de St-Victor	13	13	100%	0
Office municipal d'habitation de St-Wenceslas	10	10	100%	0
Office municipal d'habitation de St-Zacharie	26	20	77%	0
Office municipal d'habitation de St-Zénon	13	13	100%	0
Office municipal d'habitation de St-Zéphirin-de-Courval	10	10	100%	0
Office municipal d'habitation de St-Zotique	15	15	100%	4
Office municipal d'habitation de Sutton	10	10	100%	0
Office municipal d'habitation de Tadoussac	11	11	100%	0
Office municipal d'habitation de Taschereau	11	11	100%	2
Office municipal d'habitation de Témiscaming	30	30	100%	0
Office municipal d'habitation de Témiscouata-sur-le-Lac	201	83	41%	33
Office municipal d'habitation de Terrasse-Vaudreuil	10	10	100%	4
Office municipal d'habitation de Terrebonne	287	113	39%	233
Office municipal d'habitation de Thetford Mines	191	106	55%	73
Office municipal d'habitation de Thurso	56	40	71%	0
Office municipal d'habitation de Tourville	13	13	100%	0
Office municipal d'habitation de Tring-Jonction	10	4	40%	2
Office municipal d'habitation de Trois-Pistoles	74	23	31%	15
Office municipal d'habitation de Trois-Rivières	1 614	950	59%	370
Office municipal d'habitation de Upton	10	10	100%	2
Office municipal d'habitation de Val-Brillant	10	10	100%	0
Office municipal d'habitation de Valcourt	232	24	10%	3
Office municipal d'habitation de Val-David	15	15	100%	15
Office municipal d'habitation de Val-des-Bois	15	15	100%	0
Office municipal d'habitation de Val-des-Monts	15	15	100%	3
Office municipal d'habitation de Val-D'Or	247	177	72%	179
Office municipal d'habitation de Vallée-Jonction	12		0%	4
Office municipal d'habitation de Val-Morin	5	5	100%	1
Office municipal d'habitation de Varennes	21	15	71%	11
Office municipal d'habitation de Vaudreuil-Dorion	72	60	83%	16
Office municipal d'habitation de Verchères	50	50	100%	7
Office municipal d'habitation de Victoriaville-Warwick	327	173	53%	205
Office municipal d'habitation de Ville-Marie	40	40	100%	9
Office municipal d'habitation de Waterloo	183	35	19%	17
Office municipal d'habitation de Waterville	15	15	100%	0
Office municipal d'habitation de Wickham	30	26	87%	0
Office municipal d'habitation de Windsor	86	40	47%	10
Office municipal d'habitation de Yamachiche/St-Sévère	21	21	100%	5
Office municipal d'habitation de Yamaska	15	15	100%	0
Office municipal d'habitation Haut-Richelieu	607	368	61%	258
Office municipal d'habitation-Kativik	2 464	1	0%	611
	64 652	35 346		37 507

QUESTION 124**LISTE DE TOUS LES PROJETS RETENUS DANS LE PROGRAMME D'AIDE À L'INITIATIVE COMMUNAUTAIRE ET SOCIALE, AINSI QUE LE MONTANT DES SOMMES ALLOUÉES PAR PROJET POUR 2011-2012 ET PRÉVISIONS POUR 2012-2013**

La liste présente les montants versés aux organismes pour lesquels un financement pluriannuel a été initialement octroyé. L'année 2011-2012 constitue la dernière année de versement dans le cadre du *Programme d'aide à l'initiative communautaire et sociale en HLM* puisque ce dernier s'est terminé le 31 mars 2012.

Organismes	Titre du projet	Subvention accordée
Office municipal d'habitation de Québec	Projets Bourlamaque	12 000 \$
Association Multifamiliale Meunier-Tolhurst	Solidarité Meunier Tolhurst	10 000 \$
Office municipal d'habitation de Trois-Rivières	Vivre la mixité!	18 000 \$
Office municipal d'habitation de Montréal	HLM Boyce-Viau, notre communauté	15 000 \$
Office municipal d'habitation de Montréal	En marche vers un milieu à notre couleur!	17 000 \$
Office municipal d'habitation de Montréal	Ami go (Atelier 850)	15 000 \$
Office municipal d'habitation de Montréal	Soutien à la réussite scolaire des jeunes : aide aux devoirs	7 000 \$
Comité des citoyens Notre-Dame de la paix (secteur Jean Nicolet) inc.	Familles en action	15 000 \$
Association des locataires de Place Normandie	Mobilisation	18 000 \$
Office municipal d'habitation de Farnham	Mieux vivre ensemble	13 000 \$
Office municipal d'habitation de Montréal	« L'alimentation à la Petite-Bourgogne : une question citoyenne ! »	18 000 \$

[The body of the page contains several paragraphs of text that are extremely faint and illegible due to heavy noise and low contrast. A prominent dark, rectangular block of noise is visible in the upper-middle section.]

**ÉTAT DE SITUATION ET NOMBRE DE LOGEMENTS ACCORDÉS DANS LE CADRE DU
PROGRAMME LOGEMENTS ADAPTÉS POUR AÎNÉS AUTONOMES EN PERTE
D'AUTONOMIE ADMINISTRÉS PAR LA SOCIÉTÉ D'HABITATION DU QUÉBEC ET
VENTILATION DES SOMMES ACCORDÉES DE 2003 À 2012
ET PRÉVISIONS POUR 2012-2013**

Le programme Logements adaptés pour aînés autonomes (LAAA) accorde une aide financière aux personnes de 65 ans ou plus à faible revenu qui ont besoin d'apporter des adaptations mineures à leur logement afin de continuer à y vivre de façon autonome et sécuritaire. La SHQ confie la gestion du programme à ses partenaires municipaux (municipalités et municipalités régionales de comté).

En 2011, un total de 1 004 ménages ont été autorisés à faire exécuter les travaux d'adaptation à leur logement dans le cadre du programme LAAA.

Les engagements pris par la SHQ de 2003 à 2011 dans le programme LAAA sont :

2004 :	721 748 \$
2005 :	1 904 486 \$
2006 :	704 112 \$
2007 :	1 205 818 \$
2008 :	1 745 961 \$
2009 :	2 006 263 \$
2010 :	2 198 285 \$
2011 :	2 514 113 \$

Le budget 2002-2003 a été totalement engagé en 2002. L'entente fédérale-provinciale sur le financement du programme, qui avait pris fin en mars 2003, a été renouvelée en janvier 2004.

QUESTION 126

**LISTE DES FORMATIONS, CONFÉRENCES, ATELIERS OU JOURNÉES D'ACTIVITÉS
AUXQUELS ONT PARTICIPÉ LES EMPLOYÉS DE LA SHQ. INDIQUER LE LIEU, LE COÛT,
LE NOMBRE DE PARTICIPANTS ET LE NOM DE LA PERSONNE OU DE L'ENTREPRISE
QUI A OFFERT L'ACTIVITÉ.**

Voir l'annexe ci-jointe.

SOCIÉTÉ D'HABITATION DU QUÉBEC
RAPPORT DE FORMATION
2011-2012

Titre de l'activité	Participant	Total	Nom du fournisseur
Anglais	6	\$2 938,50	BOUCHEREAU LINGUA INTERNATIONAL INC.
Cours de perfectionnement du notariat	1	\$231,94	CHAMBRE DES NOTAIRES DU QUÉBEC
Principes et enjeux de l'administration publique	1	\$291,45	ENAP
Droit international économique régimes politiques et société dans le m	1	\$564,12	UL - UNIVERSITE LAVAL
Certificat de démographie - Analyse longitudinale	1	\$543,50	UM - UNIVERSITÉ DE MONTRÉAL
Anglais	1	\$84,00	BOUCHEREAU LINGUA INTERNATIONAL INC.
Programme de formation gestion publique (PFGP)	1	\$3 875,00	ÉNAP - ÉCOLE NATIONALE D'ADMINISTRATION PUBLIQUE
Royaume-Uni et Irlande à votre portée	1	\$95,00	CHAMBRE DE COMMERCE DU MONTRÉAL MÉTROPOLITAIN
Comptabilité de base	3	\$0,00	CONTRÔLEUR DES FINANCES
Séminaire visant l'excellence environnementale	1	\$0,00	TREMCO
Forum gouvernance OBNL 2011	1	\$85,44	INSTITUT DES ADMINISTRATEURS DE SOCIÉTÉS
Séminaire sur les volets coupe-feu	1	\$0,00	SFPE - SOCIETY OF FIRE PROTECTION ENGINEERS
L'approche du VG en vérification d'optimisation des ressources	1	\$0,00	IVIQ - INSTITUT DES VÉRIF. INTERNES - SECT. QUÉBEC
Code déontologie appliquée avocats en entreprise	1	\$0,00	BARREAU DU QUÉBEC
Leader mobilisateur	1	\$850,00	ACTUALISATION IDH
Sécurité générale sur les chantiers de construction	1	\$20,00	APSSAP - ASSOCIATION PARITAIRE SANTÉ SÉCURITÉ
Gestion des services T.I. avec ISO/IEC	1	\$0,00	ASSOCIATION DE LA SÉCURITÉ DE L'INFORMATION DU QUÉBEC
XIXe conférence des juristes de l'État	7	\$1 995,00	CENTRE DE LEADERSHIP ET DE DÉV. DES COMPÉTENCES
Conférence-midi : « La réussite collective »	39	\$2 340,00	ADOHQ-ASS. DES DIRECTEURS D'OFFICES D'HAB. DU QUÉ.
Congrès ROHQ «Des idées, des gens, des réalisations»	60	\$8 775,00	REGROUPEMENT DES OFFICES D'HABITATION DU QUÉBEC
Programme de formation gestion publique (PFGP) - Module 6	1	\$297,50	ÉNAP - ÉCOLE NATIONALE D'ADMINISTRATION PUBLIQUE
Simple comptable	1	\$525,00	REGROUPEMENT DES OFFICES D'HABITATION DU QUÉBEC
Conférence club utilisateurs SAS	2	\$0,00	CLUB DES UTILISATEURS SAS DE QUÉBEC
Gestion du temps	1	\$320,00	FORMATIONS QUALITEMPS INC.

SOCIÉTÉ D'HABITATION DU QUÉBEC
RAPPORT DE FORMATION
2011-2012

Titre de l'activité	Participant	Total	Nom du fournisseur
Colloque sur les électro-technologies	1	\$45,57	AGPI - ASS. DES GESTIONNAIRES DE PARC IMMOBILIERS
Salon MCEE	3	\$0,00	CMMTQ-CORP. DES MAÎTRES MÉCAN. EN TUYAUTERIE- QC
Modernisation module 1	1	\$250,00	ORDRE DES ÉVALUATEURS AGRÉÉS DU QUÉBEC
Programme de formation Gestionnaires de projets GP300	1	\$310,00	CENTRE DE LEADERSHIP ET DE DÉV. DES COMPÉTENCES
Transmission aux candidats de renseignements (module 5)	2	\$350,00	CENTRE DE SERVICES PARTAGÉS DU QUÉBEC
Certificat en administration des affaires - Comptabilité générale	1	\$564,37	UL - UNIVERSITE LAVAL
Actes illicites sur Internet - prévention	1	\$295,00	CENTRE DE SERVICES PARTAGÉS DU QUÉBEC
Inscription « Hors série 2011 »	3	\$0,00	MANURI FORMATION
Webinaire 2011 Spring Construction Forecast	1	\$49,95	NATIONAL ASSOCIATION OF HOME BUILDERS
Colloque Mieux vivre au travail : mission possible	1	\$185,00	APSSAP - ASS. PARITAIRE SANTÉ SÉCURITÉ
Santé et sécurité au travail (certificat Gestion RH)	1	\$266,31	UL - UNIVERSITE LAVAL
Maîtrise en administration publique - 1 cours	1	\$342,45	ÉNAP - ÉCOLE NATIONALE D'ADMINISTRATION PUBLIQUE
Principes et enjeux de l'administration publique	1	\$257,14	ÉNAP - ÉCOLE NATIONALE D'ADMINISTRATION PUBLIQUE
Anglais	2	\$180,00	BOUCHEREAU LINGUA INTERNATIONAL INC.
Cours de base en vérification interne	1	\$575,00	IVIQ - INSTITUT DES VÉRIF. INTERNES - SECT. QUÉBEC
Certificat administration des affaires - Comptabilité générale	1	\$282,45	UL - UNIVERSITE LAVAL
Le coaching : au coeur du changement positif	1	\$0,00	FÉD. INTERNATIONALE DES COACHS DU QUÉBEC (FICQ)
Activité de réflexion (groupe responsables analyse et évaluation progra	1	\$0,00	GRAEP - GRPE DES RESP. EN ANAL. ET EN ÉVAL. DE PRG
Appels d'offres internationaux initiation	1	\$175,00	QUÉBEC INTERNATIONAL - DÉVELOPPEMENT ÉCONOMIQUE
Excel 2002-2003 Intermédiaire	1	\$230,00	AFI
Développement durable	1	\$550,00	CONTECH
Conférence - L'optimisation des processus d'ententes	4	\$110,00	IGF - INSTITUT DE LA GESTION FINANCIÈRE DU CANADA
Leadership, communications et RH	1	\$3 250,00	COLLÈGE DES ADMINISTRATEURS DE SOCIÉTÉS - UL
Intro 1 et 2 représenter et défendre les membres	1	\$0,00	SPGQ

SOCIÉTÉ D'HABITATION DU QUÉBEC
RAPPORT DE FORMATION
2011-2012

Titre de l'activité	Participant	Total	Nom du fournisseur
Assemblée générale annuelle des cadres	4	\$0,00	ACGQ - ASS. DES CADRES SUP. DU GOUV. DU QUÉBEC
Découvrez Office 2010 et allez plus loin	1	\$525,00	INSTITUT FORMASION
Déploiement Windows 7	2	\$2 370,00	AFI
Enveloppe du bâtiment	1	\$550,00	CONTECH
Lean-Kaizen pour les entreprises de services	1	\$785,00	ÉTS - ÉCOLE DE TECHNOLOGIE SUPÉRIEURE
WebÉducation - L'évolution paradigmes développement Web	2	\$0,00	MINISTÈRE DES SERVICES GOUVERNEMENTAUX
L'urbaniste, au service de la qualité de vie !	2	\$800,00	OUQ - ORDRE DES URBANISTES DU QUÉBEC
Conférence l'optimisation énergétique	1	\$40,00	CONSEIL DE L'ENVELOPPE DU BÂTIMENT DU QUÉBEC
Conflits, harcèlement, incivilité: capacité de prévenir et légitimité d'agir	2	\$630,00	RRSPT-REGROUPEMENT DE RÉSEAUX EN SANTÉ DES PERS.
Gestion de projet : outils et méthodologie	1	\$658,50	UL - UNIVERSITE LAVAL
Entretiens sur l'habitat	30	\$0,00	SOCIÉTÉ D'HABITATION DU QUÉBEC
Anglais	2	\$960,00	BOUCHEREAU LINGUA INTERNATIONAL INC.
Analyse du risque en construction	1	\$595,00	CONTECH
Certificat en administration des affaires	1	\$366,60	TÉLUQ - L'UNIVERSITÉ À DISTANCE DE L'UQÀM
Excel 2003 Intermédiaire	1	\$250,00	VERSALYS
Conférence sur le développement urbain durable	1	\$35,00	CONSEIL DU BÂTIMENT DURABLE DU CANADA
Conception intégrée (PCI)	1	\$550,00	CONTECH
Petits déjeuners du leadership	6	\$1 200,00	CENTRE DE LEADERSHIP ET DE DÉV. DES COMPÉTENCES
Forum économique des Amériques	1	\$0,00	CONFÉRENCE DE MONTRÉAL
Comptabilité de base	2	\$0,00	CONTRÔLEUR DES FINANCES
Approche client dans les services publics	1	\$495,00	ÉNAF - ÉCOLE NATIONALE D'ADMINISTRATION PUBLIQUE
Comptabilité de base	1	\$0,00	CONTRÔLEUR DES FINANCES
Information et préparation à la retraite	1	\$250,00	COMMISSION SCOLAIRE DE LA CAPITALE
Congrès Fédération des locataires	1	\$0,00	FLHLMQ - FÉDÉ. DES LOCAT. À LOYER MODIQUE DU QUÉ.

SOCIÉTÉ D'HABITATION DU QUÉBEC
RAPPORT DE FORMATION
2011-2012

Titre de l'activité	Participant	Total	Nom du fournisseur
Journée des comptables agréés dans secteur public	1	\$449,00	ORDRE DES COMPTABLES AGRÉÉS DU QUÉBEC
Visio base et avancé	2	\$460,00	AFI
Information et préparation à la retraite	3	\$750,00	COMMISSION SCOLAIRE DE LA CAPITALE
Communication interpersonnelle & conversation	1	\$385,00	REGROUPEMENT DES OFFICES D'HABITATION DU QUÉBEC
Cadre comptable gouvernemental	1	\$0,00	CONTRÔLEUR DES FINANCES
Cycle budgétaire et budget de dépenses	1	\$0,00	CONTRÔLEUR DES FINANCES
SAGIR RH-05 Structure d'organisation administrative	2	\$0,00	CENTRE DE SERVICES PARTAGÉS DU QUÉBEC
Progression de carrière : Êtes-vous prêts...	1	\$0,00	ALLIANCE DES CADRES DE L'ÉTAT
Comment rédiger un contenu accessible	1	\$195,00	CENTRE DE LEADERSHIP ET DE DÉV. DES COMPÉTENCES
9th international conference on smart homes & health telematic	1	\$750,00	INTERN. CONF. SMART HOMES & HEALTH TELE. (ICOST)
Congrès ACHRU 2011	3	\$959,50	ACHRU - ASS. CAN. D'HAB. ET DE RÉNOV. URBAINE
Cadre comptable gouvernemental	1	\$0,00	CONTRÔLEUR DES FINANCES
Rencontre avec OMH et visite d'HLM	14	\$0,00	OMH DE QUÉBEC
L'art de surfer sur changement: ruse et stratégies	1	\$119,00	LES CONFÉRENCES GRANDES TENDANCES
Anglais	1	\$525,00	BOUCHEREAU LINGUA INTERNATIONAL INC.
ArcGIS Desktop I : 1er pas dans un SIG	1	\$850,00	ESRI CANADA LIMITED
Acrobat intermédiaire	1	\$200,00	VERSALYS
L'art d'animer une session de formation	1	\$1 100,00	IC FORMATION
Atelier réflexion construction verte...	1	\$0,00	UL - UNIVERSITE LAVAL
Méthode recherche et intervention en milieu organisationnel	1	\$307,44	ÉNAP - ÉCOLE NATIONALE D'ADMINISTRATION PUBLIQUE
Systèmes constructifs industrialisés - enjeux	5	\$310,00	FORMES
Formation B.O. (Desktop Intelligence)	1	\$0,00	SOCIÉTÉ D'HABITATION DU QUÉBEC
Cercle de gestion PFGP Gr. 45	1	\$189,21	CENTRE DE LEADERSHIP ET DE DÉV. DES COMPÉTENCES
Gestion des avantages sociaux (cert. Gestion RH)	1	\$278,79	UL - UNIVERSITE LAVAL

SOCIÉTÉ D'HABITATION DU QUÉBEC
RAPPORT DE FORMATION
2011-2012

Titre de l'activité	Participant	Total	Nom du fournisseur
Veille stratégique dans le contexte de l'administration publique	1	\$0,00	SECRÉTARIAT DU CONSEIL DU TRÉSOR
Introduction aux méthodes quantitatives de gestion	1	\$311,79	UL - UNIVERSITE LAVAL
Multi-abonnés CA	3	\$1 499,00	ORDRE DES COMPTABLES AGRÉÉS DU QUÉBEC
Introduction générale au droit	1	\$75,00	UL - UNIVERSITE LAVAL
Introduction sociologie/Programme de gestion immobilière	1	\$600,00	UL - UNIVERSITE LAVAL
Histoire population/Sociologie population	1	\$568,10	UM - UNIVERSITÉ DE MONTRÉAL
Visio - Module 1	7	\$735,00	AFI
ArcGIS Desktop I : 1er pas dans un SIG	1	\$850,00	ESRI CANADA LIMITED
Légistique III	1	\$311,54	UL - UNIVERSITE LAVAL
Découvrez Office 2010 et allez plus loin	1	\$115,00	AFI
Règlement sur l'attribution	1	\$0,00	SOCIÉTÉ D'HABITATION DU QUÉBEC
Secouriste en milieu de travail	2	\$0,00	FORMATION PRÉVENTION SECOURS INC.
Se préparer à un panier de gestion	1	\$275,00	ÉNAP - ÉCOLE NATIONALE D'ADMINISTRATION PUBLIQUE
Migration Suse Linux vers RHEL de Red Hat	1	\$0,00	VITRINE TECHNOLOGIQUE
Information et préparation à la retraite	1	\$250,00	COMMISSION SCOLAIRE DE LA CAPITALE
Achat Forfait IGF - Conférences	3	\$900,00	IGF - INSTITUT DE LA GESTION FINANCIÈRE DU CANADA
Évaluer les impacts des politiques publiques	5	\$0,00	FONDS DE RECHERCHE SUR LA SOCIÉTÉ ET LA CULTURE
L'urbaniste, au service de la qualité de vie !	1	\$585,00	OUQ - ORDRE DES URBANISTES DU QUÉBEC
Information et préparation à la retraite	1	\$250,00	COMMISSION SCOLAIRE DE LA CAPITALE
PAP-CE	1	\$3 400,00	ÉNAP - ÉCOLE NATIONALE D'ADMINISTRATION PUBLIQUE
Petits déjeuners du leadership	7	\$65,00	CENTRE DE LEADERSHIP ET DE DÉV. DES COMPÉTENCES
Conférence sur l'Origine, la nature et les aspects	1	\$0,00	CAIJ - CENTRE D'ACCÈS À L'INFORMATION JURIDIQUE
Programme de formation à la gestion publique (PFGP)	1	\$3 875,00	CENTRE DE LEADERSHIP ET DE DÉV. DES COMPÉTENCES
Droit de la construction	1	\$375,00	CONTECH

SOCIÉTÉ D'HABITATION DU QUÉBEC
RAPPORT DE FORMATION
2011-2012

Titre de l'activité	Participant	Total	Nom du fournisseur
Évaluation de l'accessibilité d'un site Web	3	\$1 110,00	CENTRE DE SERVICES PARTAGÉS DU QUÉBEC
Secrétaire de comités de sélection	1	\$0,00	CONSEIL DU TRÉSOR
Colloque « Vive sa ville l'hiver »	11	\$2 510,42	LA FONDATION RUES PRINCIPALES
Intelligence terrain	1	\$1 290,00	MICHÈLE POIRIER & ASSOCIÉS
Dîner conférence Action TI	1	\$45,00	RÉSEAU ACTION TI, QUÉBEC
Colloque L'ergonomie : une profession en évolution	2	\$200,00	ORDRE DES ERGOTHÉRAPEUTES DU QUÉBEC (OEQ)
Transition Office 2010	8	\$600,00	AFI
Consolidation des opérations financières	1	\$0,00	CONTRÔLEUR DES FINANCES
Transition Office 2010	5	\$495,00	AFI
Transition Office 2010	6	\$380,00	AFI
Rédiger des phrases claires - améliorer son style	1	\$420,00	ACCENT FORMATION
Excel 2003 Intermédiaire	2	\$440,00	VERSALYS
La qualité du service à la clientèle (M-1)	14	\$500,00	FORMATION SYLVIANE GUILLOT INC.
La nouvelle orthographe	1	\$299,00	RÉDACOM
Mieux questionner pour mieux accompagner	2	\$390,00	CENTRE DE SERVICES PARTAGÉS DU QUÉBEC
L'intervention gouvernementale en habitation	12	\$0,00	SOCIÉTÉ D'HABITATION DU QUÉBEC
Forum orientation et recherche sur le vieillissement	1	\$0,00	FONDS DE RECHERCHE SUR LA SOCIÉTÉ ET LA CULTURE
Colloque québécois sur la sécurité de l'information	2	\$1 740,00	ASIQ- ASS. DE LA SÉCURITÉ DE L'INFORMATION DU QUÉ.
Information et préparation à la retraite	1	\$250,00	COMMISSION SCOLAIRE DE LA CAPITALE
Transition Office 2010	1	\$115,00	AFI
Comment vendre un projet aux différentes parties prenantes	1	\$275,00	CENTRE DE SERVICES PARTAGÉS DU QUÉBEC
Forum international Économie sociale et solidaire	1	\$0,00	FORUM INTERN. DE L'ÉCONOMIE SOCIALE ET SOLIDAIRE
Annuelle des inspecteurs en bâtiment	4	\$750,00	REGROUPEMENT DES OFFICES D'HABITATION DU QUÉBEC
L'intervention gouvernementale en habitation	13	\$0,00	SOCIÉTÉ D'HABITATION DU QUÉBEC



SOCIÉTÉ D'HABITATION DU QUÉBEC
RAPPORT DE FORMATION
2011-2012

Titre de l'activité	Participant	Total	Nom du fournisseur
Colloque - Évaluer quand il faut dépasser les programmes	2	\$200,00	SQÉP - SOC. QUÉBÉCOISE D'ÉVALUATION DE PROGRAMME
Transformation organisationnelle / gestion du changement	3	\$2 100,00	CENTRE DE SERVICES PARTAGÉS DU QUÉBEC
Annuelle des inspecteurs en bâtiment	4	\$750,00	REGROUPEMENT DES OFFICES D'HABITATION DU QUÉBEC
Information et préparation à la retraite	1	\$250,00	COMMISSION SCOLAIRE DE LA CAPITALE
Communiquer sans conflits	1	\$355,50	MANURI FORMATION
Porte-parole	12	\$8 900,00	RTCOMM
Examen planification et gestion stratégique	1	\$425,00	ÉNAP - ÉCOLE NATIONALE D'ADMINISTRATION PUBLIQUE
Colloque sur l'innovation	5	\$219,45	VILLE DE QUÉBEC
Architecture d'affaires	1	\$2 545,00	CENTRE DE SERVICES PARTAGÉS DU QUÉBEC
Agile Tour 2011 de Québec	1	\$50,00	COMMUNAUTÉ AGILE DE QUÉBEC
Formation sur les réalités autochtones	1	\$0,00	SECRÉTARIAT AUX AFFAIRES AUTOCHTONES
Journée des acquisitions et des TIC	2	\$284,00	CENTRE DE SERVICES PARTAGÉS DU QUÉBEC
Les grands enjeux de l'État québécois	2	\$0,00	IAPQ - INSTITUT D'ADMINIST. PUBLIQUE DU QUÉBEC
Communication interpersonnelle & conversation	1	\$750,00	REGROUPEMENT DES OFFICES D'HABITATION DU QUÉBEC
Colloque Droit de la construction	1	\$195,00	UL - UNIVERSITE LAVAL
Anglais	1	\$720,00	BOUCHEREAU LINGUA INTERNATIONAL INC.
Comptabilité de base	1	\$0,00	CONTRÔLEUR DES FINANCES
Forum d'utilisateurs Virtuo 2011	3	\$0,00	MEDISOLUTION
Colloque CA-Parlementaires	3	\$0,00	COMPTABLES AGRÉÉS DU QUÉBEC
Secouriste en milieu de travail	1	\$0,00	FORMATION PRÉVENTION SECOURS INC.
JIQ 2011	2	\$465,00	RÉSEAU ACTION TI, QUÉBEC
Cadre législatif & règle régissant les contrats organismes publics	1	\$0,00	SECRÉTARIAT DU CONSEIL DU TRÉSOR
Outil de développement informatique : OO/UML	12	\$0,00	SOCIÉTÉ D'HABITATION DU QUÉBEC
Protocole en matière d'accueil téléphonique	13	\$0,00	SOCIÉTÉ D'HABITATION DU QUÉBEC

SOCIÉTÉ D'HABITATION DU QUÉBEC
RAPPORT DE FORMATION
2011-2012

Titre de l'activité	Participant	Total	Nom du fournisseur
Petits déjeuners du leadership	6	\$390,00	CENTRE DE LEADERSHIP ET DE DÉV. DES COMPÉTENCES
Hackfest 2011	1	\$60,00	HACKFEST COMMUNICATION
Secouriste en milieu de travail	1	\$0,00	FORMATION PRÉVENTION SECOURS INC.
Amélioration des processus de travail	1	\$725,00	CENTRE DE SERVICES PARTAGÉS DU QUÉBEC
Lois et intervenants en matière de gestion financière	1	\$0,00	CONTRÔLEUR DES FINANCES
Bureautique	3	\$0,00	SOCIÉTÉ D'HABITATION DU QUÉBEC
Transfert d'expertise 100 jours	1	\$375,00	CENTRE DE LEADERSHIP ET DE DÉV. DES COMPÉTENCES
Salon des meilleures pratiques d'affaires	3	\$885,00	MOUVEMENT QUÉBÉCOIS DE LA QUALITÉ
Simulation conseil d'administration et ses comités	1	\$3 250,00	UL - UNIVERSITE LAVAL
Excel 2003 Intermédiaire	2	\$440,00	VERSALYS
Colloque Relations internationales du Québec	2	\$0,00	CENTRE DE RECHERCHE INDUSTRIELLE DU QUÉBEC (CRIQ)
Certification universitaire en gestion de projet	1	\$3 750,00	UL - UNIVERSITE LAVAL
Excel 2003 Intermédiaire	1	\$230,00	AFI
Évaluation des compétences & crédibilité enfant témoin	2	\$284,82	BARREAU DU QUEBEC
Conférence sur la transformation du bois	2	\$110,00	FORMES
L'Industrie de la transformation du bois	1	\$55,00	FORMES
Word 2002 (Publipostage)	1	\$115,00	AFI
Word 2002/2003 module 4 publipostage	1	\$115,00	AFI
Conférence Club des utilisateurs SAS de Québec	1	\$0,00	CLUB SAS DE QUÉBEC
Gérer et mobiliser une équipe de travail	1	\$765,00	ÉNAP - ÉCOLE NATIONALE D'ADMINISTRATION PUBLIQUE
Conférence perspective du marché de l'habitation 2011	1	\$200,00	SCHL - SOC. CAN. HYP. ET DE LOGEMENT
Une vision élargie	1	\$160,00	SCHL - SOC. CAN. HYP. ET DE LOGEMENT
Outil de développement informatique : JAVA-FLEX	7	\$0,00	SOCIÉTÉ D'HABITATION DU QUÉBEC
Nouvelle tendance en gouvernance	1	\$315,00	BARREAU DU QUEBEC



SOCIÉTÉ D'HABITATION DU QUÉBEC
RAPPORT DE FORMATION
2011-2012

Titre de l'activité	Participant	Total	Nom du fournisseur
Mesure de rendement des programmes publics	1	\$200,00	SQÉP - SOC. QUÉBÉCOISE D'ÉVALUATION DE PROGRAMME
Colloque SQEP 2011	2	\$200,00	SQÉP - SOC. QUÉBÉCOISE D'ÉVALUATION DE PROGRAMME
Devenir gestionnaire : défis et enjeux	1	\$425,00	ÉNAP - ÉCOLE NATIONALE D'ADMINISTRATION PUBLIQUE
Remise à niveau des connaissances	1	\$599,00	ORDRE DES COMPTABLES AGRÉÉS DU QUÉBEC
Rédiger des phrases claires	1	\$420,00	ACCENT FORMATION
Analyse des données financières	2	\$0,00	CONTRÔLEUR DES FINANCES
Séminaire environnement légal et technique des bâtiments	1	\$785,00	ÉTS - ÉCOLE DE TECHNOLOGIE SUPÉRIEURE
Mise à jour en TPS/TVQ	1	\$299,00	ORDRE DES COMPTABLES AGRÉÉS DU QUÉBEC
La curiosité empathique	3	\$0,00	RRSPT-REGROUPEMENT DE RÉSEAUX EN SANTÉ DES PERS.
Outil de développement informatique : Agile - Scrum	9	\$0,00	SOCIÉTÉ D'HABITATION DU QUÉBEC
La qualité du service à la clientèle (M-1)	14	\$500,00	FORMATION SYLVIANE GUILLOT INC.
Information et préparation à la retraite	2	\$500,00	COMMISSION SCOLAIRE DE LA CAPITALE
Cycle budgétaire et budget de dépenses	1	\$0,00	CONTRÔLEUR DES FINANCES
Information et préparation à la retraite	1	\$250,00	COMMISSION SCOLAIRE DE LA CAPITALE
Conférence Discipline à l'ère des médias sociaux	3	\$95,00	ÉDITIONS YVON BLAIS
Colloque gestion preuve civile et objections	2	\$1 061,00	CCH UNE SOCIÉTÉ WALTERS KLUWER
La collaboratrice : vers un rôle proactif	1	\$658,75	CFC MANAGEMENT ET RESSOURCES HUMAINES
Événement Bâtiment Montréal 2011	3	\$0,00	CONTECH
Superconférence sur la construction	1	\$1 395,00	L'INSTITUT CANADIEN
Conférence Intelligence collective	1	\$0,00	RÉSEAU DE VEILLE INTÉGRÉE - POLITIQUES PUBLIQUES
Passif environnemental - réforme comptable	1	\$0,00	CONTRÔLEUR DES FINANCES
Outil de développement informatique : SOA	9	\$0,00	SOCIÉTÉ D'HABITATION DU QUÉBEC
Congrès milieux documentaires du Québec	6	\$1 480,00	ASTED - ASS AVANC DES SCIENCES ET DES TECHNO DOCU
Conférence sur Le Plan Nord, le chantier d'une génération	1	\$51,51	CHAMBRE DE COMMERCE ET D'INDUSTRIE DU QUÉBEC MÉTRO

SOCIÉTÉ D'HABITATION DU QUÉBEC
RAPPORT DE FORMATION
2011-2012

Titre de l'activité	Participant	Total	Nom du fournisseur
Formation sur Vigipro	3	\$0,00	CENTRE DE RECHERCHE INDUSTRIELLE DU QUÉBEC (CRIQ)
Code de construction/Maisons et petits bâtiments	1	\$575,00	CONTECH
Programme de formation gestion publique (PFGP)	1	\$3 985,00	ÉNAP - ÉCOLE NATIONALE D'ADMINISTRATION PUBLIQUE
Gestion de votre temps	1	\$422,75	INITIUM
Virtuo	9	\$0,00	SOCIÉTÉ D'HABITATION DU QUÉBEC
Tenue de concours module 12	2	\$350,00	CENTRE DE SERVICES PARTAGÉS DU QUÉBEC
Avantages sociaux et assurances collectives	2	\$30,00	CENTRE LOUIS-JOLLIET
Outil de développement informatique : TDD	7	\$0,00	SOCIÉTÉ D'HABITATION DU QUÉBEC
Organisation d'événements écoresponsables	1	\$0,00	MDDEP
Déléguer pour une meilleure efficacité	1	\$425,00	ÉNAP - ÉCOLE NATIONALE D'ADMINISTRATION PUBLIQUE
Dîner conférence - Oser le changement	5	\$250,00	INSTITUT DES VÉRIFICATEURS INTERNES SECTION QUÉBEC
Journée avec Tom Kyte	1	\$0,00	ORAGEC
Forum d'utilisateurs Virtuo 2011	11	\$0,00	SOCIÉTÉ D'HABITATION DU QUÉBEC
Cadre comptable gouvernemental	2	\$0,00	CONTRÔLEUR DES FINANCES
Normes comptables du secteur public	3	\$0,00	CONTRÔLEUR DES FINANCES
Difficultés et pièges de la langue française	1	\$200,00	FORMATION 4 TEMPS
Le plan nord pour un Québec prospère	2	\$0,00	IGF - INSTITUT DE LA GESTION FINANCIÈRE DU CANADA
Information et préparation à la retraite	1	\$250,00	COMMISSION SCOLAIRE DE LA CAPITALE
Normes comptables du secteur public	2	\$0,00	CONTRÔLEUR DES FINANCES
Inventer aujourd'hui le leadership de demain	1	\$119,00	LES PRODUCTIONS MOT À MOT
Accueil collectif à la SHQ	14	\$0,00	SOCIÉTÉ D'HABITATION DU QUÉBEC
Excel 2003 débutant	1	\$110,00	VERSALYS
Outil de développement informatique : Agile - Scrum	9	\$0,00	SOCIÉTÉ D'HABITATION DU QUÉBEC
Colloque de l'APSSAP : Orchestrez votre leadership en santé et sécurité	5	\$800,00	APSSAP - ASS. PARITAIRE SANTÉ SÉCURITÉ

Données au 2 avril 2012

SOCIÉTÉ D'HABITATION DU QUÉBEC
RAPPORT DE FORMATION
2011-2012

Titre de l'activité	Participant	Total	Nom du fournisseur
Séminaire interdisciplinaire/fondement recherche	1	\$0,00	UL - UNIVERSITE LAVAL
OSBL et Charges de copropriété et recouvrement	1	\$200,00	BARREAU DU QUEBEC
Inspection générale d'un immeuble	1	\$575,00	CONTECH
Les stratégies du contributeur exceptionnel	1	\$785,00	ÉTS - ÉCOLE DE TECHNOLOGIE SUPÉRIEURE
Mindmanager	11	\$2 350,00	INSTITUT FORMASION
Normes comptables du secteur public	1	\$0,00	CONTRÔLEUR DES FINANCES
Anglais	1	\$66,00	BOUCHEREAU LINGUA INTERNATIONAL INC.
Habiletés politiques : ingrédient essentiel du succès	2	\$1 570,00	ÉTS - ÉCOLE DE TECHNOLOGIE SUPÉRIEURE
Conflits au travail : prévention et résolution	3	\$675,00	RRSPT-REGROUPEMENT DE RÉSEAUX EN SANTÉ DES PERS.
Internet : preuve et procédure	2	\$0,00	BARREAU DU QUEBEC
Moyen préventif pour éviter les erreurs sur les plans et devis	2	\$735,00	ORDRE DES ARCHITECTES DU QUÉBEC
Conférence du bilan 2011, perspectives 2012	1	\$20,00	CHAMBRE IMMOBILIÈRE DE QUÉBEC
Loi sur les coopératives & règlement régie interne	2	\$80,00	FECHIMM
Normes du secteur public : changements 2011	1	\$0,00	CONTRÔLEUR DES FINANCES
Virtuo	1	\$0,00	SOCIÉTÉ D'HABITATION DU QUÉBEC
Panier de gestion - module 2	1	\$275,00	ÉNAP - ÉCOLE NATIONALE D'ADMINISTRATION PUBLIQUE
Cours de base en vérification interne	2	\$1 750,00	INSTITUT DES VÉRIFICATEURS INTERNES
Vituo	1	\$0,00	SOCIÉTÉ D'HABITATION DU QUÉBEC
HTML 5	1	\$1 025,00	TECHNOLOGIA FORMATION
Se familiariser à un processus d'embauche	15	\$3 000,00	ÉNAP - ÉCOLE NATIONALE D'ADMINISTRATION PUBLIQUE
Colloque Annuel FORAC : penser client penser carbone!	1	\$173,09	CECOBOIS
Appel d'offres de services	2	\$1 150,00	CONTECH
Gestionnaire technique nouvellement promu	1	\$985,00	ÉTS - ÉCOLE DE TECHNOLOGIE SUPÉRIEURE
La qualité du service à la clientèle (M-1)	16	\$500,00	FORMATION SYLVIANE GUILLOT INC.

SOCIÉTÉ D'HABITATION DU QUÉBEC
RAPPORT DE FORMATION
2011-2012

Titre de l'activité	Participant	Total	Nom du fournisseur
Communication consciente pour exercer son rôle conseil	1	\$225,00	REGROUPEMENT RÉSEAU SANTÉ DES PERSONNES AU TRAVAIL
Formation Citation	8	\$750,00	NOVAXIS SOLUTIONS INC.
Création bibliothèque virtuelle contexte documentaire	1	\$250,00	ASTED - ASS AVANC DES SCIENCES ET DES TECHNO DOCU
La gouvernance et les ressources informationnelles	1	\$0,00	FRVI-FORUM DES RESPONSABLES DE LA VÉRIFICATION INT
Développement du leadership Authenticité en management	1	\$1 678,75	GROUPE CFC - MONTRÉAL
Séminaire ASHRAE	1	\$63,24	VILLE DE QUÉBEC
Étapes et processus d'une bonne gestion de projets	2	\$1 150,00	CONTECH
Stratégie gouvernementale - Le Québec à l'égard de l'Europe	5	\$325,00	SORIQ - SOCIÉTÉ DES RELATIONS INT. DE QUÉBEC
Gestionnaires des acquisitions marchés publics	3	\$1 785,00	MÉDIAS TRANSCONTINENTAL SENC
11e journée d'étude des réclamations sur contrats	5	\$1 980,00	UL - UNIVERSITE LAVAL
Information et préparation à la retraite	1	\$250,00	COMMISSION SCOLAIRE DE LA CAPITALE
Gestion publique à l'ère du Web 2.0	2	\$0,00	IAPQ - INSTITUT D'ADMINIST. PUBLIQUE DU QUÉBEC
Stratégie de gestion pour le professionnel	2	\$720,90	UL - UNIVERSITE LAVAL
Journée d'économie appliquée	1	\$0,00	ASSOCIATION DES ÉCONOMISTES QUÉBÉCOIS
Word 2003 débutant	1	\$220,00	VERSALYS
Cours d'anglais	1	\$110,00	BOUCHEREAU LINGUA INTERNATIONAL INC.
Optimiser les processus administratifs	1	\$765,00	ÉNAP - ÉCOLE NATIONALE D'ADMINISTRATION PUBLIQUE
Conférence Rivest résilience en milieu travail	10	\$1 090,00	LES PRODUCTIONS MOT À MOT
Colloque sur la sécurité civile	1	\$195,00	SÉCURITÉ PUBLIQUE DU QUÉBEC
Leadership en action pour gestionnaires de gestionnaires (LAGG)	1	\$4 275,00	ÉNAP - ÉCOLE NATIONALE D'ADMINISTRATION PUBLIQUE
La qualité du service à la clientèle (M-1)	15	\$500,00	FORMATION SYLVIANE GUILLOT INC.
Gestion des équipes de travail	1	\$740,00	UL - UNIVERSITE LAVAL
Rapport de vérification : concision et persuasion	1	\$850,00	INSTITUT DES VÉRIFICATEURS INTERNES - SECTION MTL
Le pouvoir de la crédibilité : influence leadership	1	\$65,00	CENTRE DE SERVICES PARTAGÉS DU QUÉBEC

Données au 2 avril 2012



SOCIÉTÉ D'HABITATION DU QUÉBEC
RAPPORT DE FORMATION
2011-2012

Titre de l'activité	Participant	Total	Nom du fournisseur
Exercer un leadership collaboratif	1	\$425,00	ÉNAP - ÉCOLE NATIONALE D'ADMINISTRATION PUBLIQUE
Midi-conférence : Les interactions vs vérificateur	3	\$135,00	IGF - INSTITUT DE LA GESTION FINANCIÈRE DU CANADA
Formation : Entrevue structurée	1	\$425,00	ÉNAP - ÉCOLE NATIONALE D'ADMINISTRATION PUBLIQUE
PassivHaus design & construction training	1	\$1 450,00	ÉCO HABITATION
Salon Solutions en Bois	1	\$0,00	CECOBOIS
Être plus stratégique dans vos rédactions	1	\$435,00	CENTRE DE SERVICES PARTAGÉS DU QUÉBEC
Déjeuner-Conférence : capsule Nadia	1	\$20,00	CENTRE D'EXPERTISE DES GRANDS ORGANISMES
Communiquer efficacement avec différents types de personnes	2	\$2 100,00	CONTECH
Formation sur les réalités autochtones	0	\$0,00	SECRÉTARIAT AUX AFFAIRES AUTOCHTONES
Développement agile en TI	1	\$275,00	CENTRE DE SERVICES PARTAGÉS DU QUÉBEC
Session d'information réalités Autochtones	1	\$0,00	SECRÉTARIAT AUX AFFAIRES AUTOCHTONES
Colloque : Les entretiens sur l'habitat	1	\$0,00	SOCIÉTÉ D'HABITATION DU QUÉBEC
Développements récents en matière d'appel d'offre	1	\$299,00	ÉDILEX
Nouveau code de déontologie	1	\$183,75	ORDRE DES ARCHITECTES DU QUÉBEC
Responsabilité professionnel - Architecte: cadre juridique	1	\$183,75	ORDRE DES ARCHITECTES DU QUÉBEC
Colloque : chaîne d'approvisionnement	2	\$190,00	UL - UNIVERSITE LAVAL
Formation sur les réalités autochtones	1	\$0,00	SECRÉTARIAT AUX AFFAIRES AUTOCHTONES
Session d'information réalités Autochtones	1	\$0,00	SECRÉTARIAT AUX AFFAIRES AUTOCHTONES
Le design en bois massif	1	\$183,75	ORDRE DES ARCHITECTES DU QUÉBEC
Word longs documents et macros	2	\$430,00	AFI
Comment bâtir une politique d'utilisation des médias sociaux	2	\$510,00	ÉDITIONS YVON BLAIS
Savoir communiquer prévenir & gérer conflits	1	\$225,00	RRSPT-REGROUPEMENT DE RÉSEAUX EN SANTÉ DES PERS.
Microsoft Excel 2007-2010	1	\$230,00	AFI EXPERTISE INC.
Estimation des projets informatiques	1	\$75,00	GP-QUÉBEC

SOCIÉTÉ D'HABITATION DU QUÉBEC
RAPPORT DE FORMATION
2011-2012

Titre de l'activité	Participant	Total	Nom du fournisseur
Implantation d'un bureau de projet	1	\$75,00	GP-QUÉBEC
La résilience en milieu de travail	1	\$119,00	LES PRODUCTIONS MOT À MOT
L'écoute comme outil essentiel dans la relation client	1	\$183,75	ORDRE DES ARCHITECTES DU QUÉBEC
Suivi communautaire axé sur les forces	9	\$375,00	PROGRAMME D'ENCADREMENT CLINIQUE ET D'HÉBERGEMENT
Colloque des gestionnaires techniques	22	\$0,00	SOCIÉTÉ D'HABITATION DU QUÉBEC
Session sensibilisation de gestion de projets	1	\$75,00	GP-QUÉBEC
Congrès Ordre évaluateurs agréés	1	\$550,00	ORDRE DES ÉVALUATEURS AGRÉÉS DU QUÉBEC
Examen sur la planification & la gestion stratégique	1	\$425,00	ÉNAP - ÉCOLE NATIONALE D'ADMINISTRATION PUBLIQUE
Formation, analyse, logique raisonnement déductif	1	\$395,00	L'ACADÉMIE DE TRANS-FORMATION
La responsabilité professionnelle - Architecte après les travaux	2	\$367,50	ORDRE DES ARCHITECTES DU QUÉBEC
Regards croisés transformation au sein des administrations publiques	3	\$0,00	IAPQ - INSTITUT D'ADMINIST. PUBLIQUE DU QUÉBEC
Évaluer et maîtriser les risques de vos projets	1	\$367,50	ORDRE DES ARCHITECTES DU QUÉBEC

Données au 2 avril 2012



**ÉTAT DE LA SITUATION SUR LA FIN DU FINANCEMENT FÉDÉRAL POUR LES
COOP D'HABITATION**

D'ici 2020, 60 % des logements coopératifs administrés directement par la Société canadienne d'hypothèques et de logement (SCHL) auront vu leur convention avec cette dernière prendre fin. La SHQ n'est pas en mesure de dresser un portrait précis de la situation, puisque c'est la SCHL qui détient les renseignements officiels pour ce parc de logements, la SHQ n'ayant pas signé d'entente pour le transfert du parc de logements du gouvernement fédéral. Cependant, ce pourcentage correspond aux chiffres publiés par la Confédération québécoise des coopératives d'habitation (CQCH).

Ainsi, la SHQ compte suivre la situation de ces organismes au cours des prochaines années. La SHQ verra à prendre les mesures nécessaires, avec ses partenaires, afin de convaincre le gouvernement fédéral de préserver un financement pour les ménages à faible revenu après l'expiration des conventions d'exploitations.

Expiration des subventions fédérales, d'ici 2020, en nombre de coopératives et en nombre de logements par année, pour les coopératives d'habitation réalisées par les articles 61 et 95 de la LNH et pour le programme PHI¹

Année	Nombre de coopératives	Nombre de logements
2012	3	16
2013	6	60
2014	34	401
2015	88	2 032
2016	80	910
2017	143	1 858
2018	112	1 464
2019	97	1 335
2020	86	1 320
Total	649	9 396

¹ Selon les renseignements obtenus par la SCHL en novembre 2011.



PRÉSENTATION DÉTAILLÉE DES COÛTS ENGENDRÉS POUR LA CONSTRUCTION D'UN LOGEMENT, VENTILÉE SELON LES DIFFÉRENTS PROGRAMMES DE LA SHQ EN MATIÈRE DE CONSTRUCTION DE LOGEMENTS SOCIAUX, ET ÉVOLUTION DE CES COÛTS DEPUIS 2003

Coûts de réalisation moyens pour la réalisation d'un logement social selon certains programmes

	ACL	LAQso	LAQK	Conférence Katimajit
2003-2004	86 542 \$	96 596 \$	0 \$	
2004-2005	100 806 \$	105 025 \$	193 974 \$	
2005-2006	113 917 \$	118 883 \$	0 \$	
2006-2007	114 069 \$	127 383 \$	0 \$	
2007-2008	107 988 \$	129 023 \$	0 \$	
2008-2009	122 191 \$	131 538 \$	0 \$	
2009-2010	133 767 \$	151 545 \$	0 \$	249 450 \$
2010-2011	142 471 \$	163 370 \$	0 \$	274 430 \$
2011-2012	145 544 \$	128 156 \$	0 \$	non disponible

Notes :

ACL : programme AccèsLogis Québec

LAQso : volet "social et communautaire" du programme Logement abordable Québec

LAQK : volet "région Kativik" du programme Logement abordable Québec

Conférence Katimajit : les logements sociaux annoncés ont été construits en vertu du Programme de construction de logements à loyer modique au Nunavik



ÉTAT D'AVANCEMENT DES NÉGOCIATIONS AFIN QUE LE GOUVERNEMENT FÉDÉRAL CONTRIBUE À LA CONSTRUCTION DE LOGEMENTS AU NUNAVIK EN SUS COMPRIS À L'ENTENTE QUINQUENNALE.

La Société d'habitation du Québec (SHQ) a maintenu plusieurs discussions avec le ministère des Affaires autochtones et développement du Nord Canada et la Société canadienne d'hypothèques et de logement depuis la conférence Katimajit tenue en 2007. Celles-ci n'ont permis aucun avancement du dossier. Il faut noter que l'interlocuteur formel du ministère des Affaires autochtones et développement du Nord Canada dans ce dossier est le Secrétariat aux Affaires autochtones.

À cet égard, soulignons qu'en juillet 2011, la Société Makivik a expédié une lettre au gouvernement fédéral lui demandant de participer davantage à la construction de logements au Nunavik et enclenchant à cette fin le processus de résolution de conflit prévu dans l'Entente de mise en œuvre de la Convention de la Baie James et du Nord québécois.

