

# Étude des crédits


---

## Demande de renseignements particuliers

DÉVELOPPEMENT RÉGIONAL  
VOLUME 8

DEMANDES 93 À 102

Avril 2012



**Étude des crédits 2012-2013**  
**Demande de renseignements particuliers**

Demande # 93

Liste des agents ruraux présents dans chaque région. <sup>(1)</sup>

<b>BAS SAINT-LAURENT</b>		<b>SAGUENAY-LAC-SAINT-JEAN</b>	<b>CAPITALE-NATIONALE</b>	<b>MAURICIE</b>
Martine Caron	Manon Gauthier	Jacqueline Gravel	Valérie Blanchet	Martin Miron
Gisèle Hallé	Gino Boucher	Jean Bergeron	Martin Guérin	Lionel Arseneault
Jean-Martin Leclerc	Marc-André Complaisance	Maxime Larouche	Sylvie Germain	André Brodeur
Benoit Lorrain-Cayer	Julie Lamer	Frédéric Simard	Huguette Marin	Nancy Godin
Kathy Laplante	Steve Ouellet	Danny Desbiens	Andrée-Anne Béland	Benoît Curé
Claude Bourgoin	Djanick Michaud	Isabelle Audet	Nancy St-Hilaire	Gilles Lafrenière
Stéfany Pelletier	Darlène Caron	Alain Gagné	Guyline Tanguay	
Anne F Provencher		Carole Richer	Annie Latour	
Isabelle Casaubon		Marie-Ève Roy		
Alexandre L.Gaudreau		Mathieu Lapointe		
Erwan Franel		Karen Otis		
Sébastien Tirman		Iris Paquette		
Karine Habel		Delphine Lagadec		
Sébastien Simard		Christian Lamonde		
Ariane Dionne		Caroline Boies		
Stéfany Briand		Bernard Gagnon		
Catherine Berger		Louise Simard		
Marie-Ève Bergeron		Saber Mazmouri		
Sara Amélie Bellavance		Jany Fortin		
Maude Pichereau		Kate Primeau		
Michel Moreau				
Gilberte Chassé				
Guilmont Pelletier				
Anny Jalbert				
Marise Bélanger				
Stéphane Pineault				
Nancy Bérubé				
Thérèse Brodeur				
Maxime Tremblay				
René Bélanger				
Benoit Levesque				
Dominique Masse				

<sup>(1)</sup> Le roulement des effectifs fait en sorte que cette liste n'est pas parfaitement à jour.

**Étude des crédits 2012-2013**  
**Demande de renseignements particuliers**

Demande # 93

Liste des agents ruraux présents dans chaque région. <sup>(1)</sup>

ESTRIE	OUTAOUAIS	ABITIBI-TÉMISCAMINGUE	CÔTE-NORD
Sara Favreau-Perreau Jacynthe Bourget Marlène Bachand Annie Charron Jean-Charles Bellavance Francois Roberge Julien Lemay-Gagné Jerry Espada Eric Bourgault Sonia Tremblay Lise Got Philippe Veilleux	Jean-Francois Lévesque Fabrice Beniey Nicole Godin Éric Lebon Christian Pelchat Claire Lapointe Mélanie Pieschke Amy Taylor Bernhardt Beaudry Papa Oumar Badji Mélanie Boulet Jérôme Cyr	Caroline Gauthier Élise Tremblay Tomy Boucher Candide Beauvais Marie-Chantal Fiset Paulette Trottier Jocelyne Bilodeau Nathalie Paradis Vita Jensen Stéphane Toussaint Véronique Trudel André Dulac Élisabeth Michaud Yan Langlois Marie-Christine Turgeon Magella Guévin Sandra Godin Jean Guillemette Carole Morneau Manon Allard Ian Thomas Bélanger Joanne Breton Caroline Gamache Luc Nadon Joanie Desjardins	Chantal Bouchard Paul Pygeon Suzanne Tremblay Yves Laurencelle Michèle Depeyre Lucie Roy Julie Loiselle Julie Chislett Annie Cloutier Nancy Savard Hélène Simard

<sup>(1)</sup> Le r...mer...s eff...s fa...sor...le co...liste...t pa...rfait...nt à...

**Étude des crédits 2012-2013**  
**Demande de renseignements particuliers**

Demande # 93	Liste des agents ruraux présents dans chaque région. <sup>(1)</sup>
--------------	---

<b>NORD-DU-QUÉBEC</b>	<b>GASPÉSIE-ÎLES-DE-LA-MADELEINE</b>	<b>CHAUDIÈRE-APPALACHES</b>	<b>LANAUDIÈRE</b>
Sylvie Mailhot Marie-Hélène Duval Mariève Bernier Sylvie Mailhot Marie-Hélène Duval Mariève Bernier Sylvie Mailhot Marie-Hélène Duval Mariève Bernier Sylvie Mailhot Marie-Hélène Duval	Thomas Romagné Laura Hébert Ambroise Henry Denise Jalbert Sophie Leblanc Isabelle Cummings Christine Hautcoeur Marie-Chantale Fournier David Felker Guy Anglehart Jérôme Tardif Thomas Romagné Laura Hébert Ambroise Henry	Marie-Hélène Labbé Marlène Thibodeau Éric martel Jean-Louis Proulx Valérie Larose Guy Boudreau Carole Mercier Louise Nadeau Jean Bilodeau-Fontaine Arianne Labonté Hélène Barnard Mathieu Baillargeon Mélanie Nadeau Doris Labrie Marc-André Nadeau Julie St-Pierre Amélie Carrier Pascale Dupont	Jacinthe Mailhot Dominique Masse Joelle Paiement Chantal Allard Flavie Robitaille Joannie Boucher Valentina Acosta Nathalie Gauthier

<sup>(1)</sup> Le roulement des effectifs fait en sorte que cette liste n'est pas parfaitement à jour.



Étude des crédits 2012-2013  
Demande de renseignements particuliers

Demande # 93

Liste des agents ruraux présents dans chaque région. <sup>(1)</sup>

LAURENTIDES	MONTÉRÉGIE	CENTRE-DU-QUÉBEC	
Alison Drylie Élyse Martineau Billy Morin Jean-Michel Archambault-Cyr Normand Lemay Manon Côté Yanie Villeneuve Céline Beauregard Audrey Simard Simon Duval-Matte Julie Bourgon	Lyne Charlebois Ariane Filion Martine Beaulieu Pierre Genesse Pierre-Olivier Labart Tania Szymanski Philippe Roy Samuel Gosselin Marie-Jacinthe Roberge Aryane Lalumière Jean-Sébastien Roy Claire Raymond Anna Potapova Steve Carriere	Stéphanie Dubois Isabelle Fillion Richard Croteau Sophie Veilleux Renée Beauregard Anik Pelchat Sandra Vigneault Josiane Fontaine	

<sup>(1)</sup> Le r...mer...eff...s fa...sori...le co...iste...t pa...fait...it à

**Étude des crédits 2012-2013**  
**Demande de renseignements particuliers**

Demande #94

Concernant Solidarité rurale, préciser les budgets alloués à l'organisme en 2011-2012 et prévisions pour 2012-2013.

À titre d'instance-conseil du gouvernement du Québec, Solidarité rurale du Québec (SRQ) a pour mandat de :

- fournir des avis sur les questions concernant le monde rural et au besoin réaliser des recherches, des consultations ou proposer des solutions au développement des milieux ruraux;
- appuyer les milieux ruraux sur les questions concernant l'information et la connaissance des problématiques rurales, les échanges d'expériences, les modes d'intervention et au besoin organiser des forums sur les thématiques rurales;
- offrir un soutien technique, des sessions de formation et de l'expertise-conseil aux agents de développement rural;
- mettre à la disposition des intervenants en milieu rural un centre d'information, de prospective et de référence sur la ruralité québécoise et étrangère;
- collaborer avec la Direction du développement régional et rural, et de l'économie sociale du MAMROT et les autres partenaires de la ruralité pour certains volets de la mise en œuvre de la *Politique nationale de la ruralité*.

Compte tenu des restrictions budgétaires, les budgets alloués pour 2011-2012 s'élèvent à 732 000 \$ et ceux de 2012-2013 s'élèvent à 748 000 \$.

**Étude des crédits 2012-2013**  
**Demande de renseignements particuliers**

Demande # 95

Bilan et perspectives de la Politique nationale de la ruralité, préciser : a) Détail des subventions versées depuis la mise en œuvre de cette politique, ventilées par région et par année financière; b) Nombre de projets acceptés et rejetés à ce jour; c) Sommes disponibles pour de nouveaux projets en 2012-2013; d) Liste des différents programmes gouvernementaux qui ont été, à ce jour, modulés en fonction de la Politique nationale de la ruralité. Indiquer la nature de la modification; e) Pour chaque recommandation issue de la Politique nationale de la ruralité, le suivi effectué par le gouvernement en 2011-2012 et le budget consacré pour chacune de ces recommandations; f) Prévisions des actions pour 2012-2013 et le budget qui y sera consacré; g) Liste des comités issus de la Politique nationale de la ruralité, leurs réalisations en 2011-2012 et les perspectives pour l'année 2012-2013; h) Dans le cadre du renouvellement de la Politique nationale de la ruralité, indiquer l'état d'avancement, le nombre de rencontres tenues avec les partenaires et la date prévue pour le dépôt de la troisième génération de cette politique.

**a) Détail des subventions versées depuis la mise en œuvre de cette politique, ventilées par région et par année financière**

Les subventions versées en 2011-2012 dans le cadre de la Politique nationale de la ruralité 2007-2014 :

Pactes ruraux : tableau 1

Agents ruraux : tableau 2

Fonds d'initiatives pour l'avenir rural : tableau 3

Laboratoires ruraux : tableau 4

Produits de spécialité : tableau 5

**b) Nombre de projets acceptés et rejetés à ce jour**

Dans le cadre des pactes ruraux, le MAMROT fait un versement annuel par MRC et il revient à ces dernières de sélectionner les initiatives à supporter. Au 21 février 2012, les 91 MRC avaient accepté 6 143 projets. La répartition des projets par région est présentée au tableau 6.

**c) Sommes disponibles pour de nouveaux projets en 2012-2013 : Voir la réponse à la question particulière 81.**

**d) Liste des différents programmes gouvernementaux qui ont été, à ce jour, modulés en fonction de la Politique nationale de la ruralité 2007-2014. Indiquer la nature de la modification.**

Les ministères et organismes publics élaborent des politiques et des programmes ayant une certaine souplesse afin, autant que faire se peut, de mieux en mieux tenir compte des différentes situations territoriales de la ruralité et s'assurer que les objectifs des programmes soient atteints, peu importe le territoire visé. La modulation est complexe. Les ministères et organismes adhèrent à cette orientation de la Politique et souhaitent mettre en œuvre celle-ci de façon progressive compte tenu des budgets en jeu. Elle peut se concrétiser par :

- Une marge de manoeuvre dans les critères ou leur application. Cette façon de faire se traduit souvent par des ententes ou des plans régionaux élaborés en partenariat avec ou sans le gouvernement et qui comportent assez de flexibilité afin de tenir compte des préoccupations rurales. Par exemple :
  - Programme régional d'intégration (PRI) : les actions concertées des partenaires locaux et régionaux, en vue de l'installation d'immigrants, qui sont mise de l'avant peuvent viser à répondre à des défis démographiques importants de certains territoires ruraux (Enveloppe : 4,2 M\$, l'organisme promoteur doit avoir une participation financière à la même hauteur que le gouvernement) – MICC.
  - Plans d'action régionaux des Conseils régionaux des partenaires du marché du travail : les mesures d'emploi offertes par Emploi-Québec peuvent être adaptées au contexte particulier de chaque région et ainsi tenir compte des particularités rurales. (72,5 % du budget du fonds de développement du marché du travail est transféré dans les directions régionales et utilisé en fonction des priorités locales et régionales) – MESS.

**Étude des crédits 2012-2013**  
**Demande de renseignements particuliers**

Demande # 95

Bilan et perspectives de la Politique nationale de la ruralité, préciser : a) Détail des subventions versées depuis la mise en œuvre de cette politique, ventilées par région et par année financière; b) Nombre de projets acceptés et rejetés à ce jour; c) Sommes disponibles pour de nouveaux projets en 2012-2013; d) Liste des différents programmes gouvernementaux qui ont été, à ce jour, modulés en fonction de la Politique nationale de la ruralité. Indiquer la nature de la modification; e) Pour chaque recommandation issue de la Politique nationale de la ruralité, le suivi effectué par le gouvernement en 2011-2012 et le budget consacré pour chacune de ces recommandations; f) Prévisions des actions pour 2012-2013 et le budget qui y sera consacré; g) Liste des comités issus de la Politique nationale de la ruralité, leurs réalisations en 2011-2012 et les perspectives pour l'année 2012-2013; h) Dans le cadre du renouvellement de la Politique nationale de la ruralité, indiquer l'état d'avancement, le nombre de rencontres tenues avec les partenaires et la date prévue pour le dépôt de la troisième génération de cette politique.

- Une partie de l'enveloppe budgétaire réservée à des situations particulières ou pour des territoires ciblés. Par exemple :
  - Programme de réduction des tarifs aériens pour les résidents de certaines régions éloignées ou isolées : une partie des coûts de leur billet d'avion est remboursée lorsqu'ils voyagent pour des raisons personnelles ou pour accompagner un patient devant recevoir des soins de santé (30 % du coût du billet, montant maximal de 1 050 \$ pour les résidents des Îles-de-la-Madeleine) – MTQ.
  - Maintien du service de transport ferroviaire en Gaspésie (2007-2012) : aide spéciale pour l'entretien, l'exploitation et la réhabilitation (3,9 M\$/5ans) – MTQ.
  - Aide au fonctionnement pour les médias communautaires en milieu rural : l'aide pour le tirage et la création est majorée de 20 % — MCCCCF.
  - Soutien à la restauration et à la conservation des biens patrimoniaux et au maintien et développement de lieux de production et de diffusion : les coûts admissibles tiennent compte du facteur d'éloignement – MCCCCF.
  - Volet du plan d'action pour les municipalités dévitalisées visant le maintien et le développement de services de base pour la population d'une municipalité considérée très dévitalisée : les services sont ceux jugés essentiels, outre ceux offerts par le gouvernement, les services d'alimentation et d'approvisionnement en carburant sont particulièrement ciblés (100 000 \$ maximum par projet) – MAMROT.
  - Programme « Amélioration de la santé animale au Québec » : il a été modifié afin de favoriser le maintien et l'amélioration des services vétérinaires en région là où il y a une faible densité de producteurs agricoles (le remboursement des honoraires peut être supérieur aux taux habituels pour tenir compte des coûts liés aux déplacements) – MAPAQ
  - Place aux Jeunes : l'embauche de 70 agents de liaison dans les Carrefours Jeunesse Emplois des MRC présentant un solde migratoire négatif vise à retenir et favoriser le retour des jeunes diplômés en région – SAJ.
  - Exemption de tarification liée aux demandes d'autorisation des municipalités dévitalisées pour leurs projets (remboursement total du tarif) – MDDEP.
- Des programmes spécifiquement élaborés et modulés dans le cadre de la PNR et qui sont toujours en application :
  - Maintien de l'École de village : l'obligation de mettre en place une démarche pour faire état de la situation permet aux parents et aux commissions scolaires de trouver des solutions et une enveloppe spécifique pour maintenir des effectifs sur place malgré le faible nombre d'élèves – MELS.
  - Programme d'aide au transport collectif en milieu rural 2007-2011 : avec la disponibilité d'enveloppes budgétaires spécifiques, permet aux MRC qui le désirent de structurer une offre de transport collectif en milieu rural à partir des différents services de transports existants (8 M\$/an) – MTQ.
  - Reconnaissance des Villages-Relais : une stratégie de reconnaissance de points de services en dehors des autoroutes permet de jumeler les préoccupations de sécurité du MTQ à une préoccupation des municipalités rurales d'attirer des visiteurs (40 000 \$ pour chaque dossier de candidature) – MTQ.
  - Établissement et relève agricole : en mettant à profit l'expertise du MAPAQ dans l'accompagnement des jeunes agriculteurs par des mentors, cette mesure vise à en augmenter le nombre et à assurer la pérennité de leur entreprise. Cette mesure, jumelée au Plan en faveur de la relève agricole, permet d'appuyer les jeunes en les soutenant dans leur investissement, le développement de compétences, de partage de main-d'œuvre et de machineries. (10 M\$/2008-2013) – MAPAQ.

**Étude des crédits 2012-2013**  
**Demande de renseignements particuliers**

Demande # 95

Bilan et perspectives de la Politique nationale de la ruralité, préciser : a) Détail des subventions versées depuis la mise en œuvre de cette politique, ventilées par région et par année financière; b) Nombre de projets acceptés et rejetés à ce jour; c) Sommes disponibles pour de nouveaux projets en 2012-2013; d) Liste des différents programmes gouvernementaux qui ont été, à ce jour, modulés en fonction de la Politique nationale de la ruralité. Indiquer la nature de la modification; e) Pour chaque recommandation issue de la Politique nationale de la ruralité, le suivi effectué par le gouvernement en 2011-2012 et le budget consacré pour chacune de ces recommandations; f) Prévisions des actions pour 2012-2013 et le budget qui y sera consacré; g) Liste des comités issus de la Politique nationale de la ruralité, leurs réalisations en 2011-2012 et les perspectives pour l'année 2012-2013; h) Dans le cadre du renouvellement de la Politique nationale de la ruralité, indiquer l'état d'avancement, le nombre de rencontres tenues avec les partenaires et la date prévue pour le dépôt de la troisième génération de cette politique.

- Le projet de loi 34 – Loi pour assurer l'occupation et la vitalité des territoires – adopté le 5 avril 2012, propose un renforcement et de faire de la modulation, un principe d'intervention pour tous les ministères et organismes concernés.

**e) Pour chaque recommandation issue de la Politique nationale de la ruralité, le suivi effectué par le gouvernement en 2011-2012 et le budget consacré pour chacune de ces recommandations**

Voir tableau 7

**f) Prévision des actions pour 2012-2013 et le budget qui y sera consacré**

- Effectuer le suivi des pactes ruraux et en rendre compte;
- Effectuer le suivi des 33 laboratoires ruraux en cours de réalisation et en rendre compte;
- Promouvoir la mesure des produits de spécialité;
- Assurer le suivi de la réalisation des derniers projets acceptés dans le programme Villages branchés du Québec et assurer les suivis budgétaires des projets réalisés;
- Analyser les demandes d'aide à Communautés rurales branchées et assurer les suivis des projets retenus;
- Faire le suivi des activités de Solidarité rurale du Québec;
- Poursuivre et terminer les travaux en vue de concevoir un outil de mesure des forces des milieux ruraux qui soit à leur usage;
- Organiser une Journée de la ruralité pour rendre compte des avancées de la Politique auprès des intervenants du développement rural;
- Organiser une Soirée des Grands Prix de la ruralité pour rendre hommage aux leaders du développement;
- Soutenir les ministères dans leurs efforts de mise en œuvre des engagements qu'ils ont pris dans le cadre de la Politique et dans leurs efforts de modulation;
- Soutenir la préparation et assurer les suivis des rencontres du Comité des partenaires;
- Participer à des activités de promotion, d'information et de formation liées à la Politique (rencontres, colloques avec des fonctionnaires concernés, élus municipaux et chercheurs);
- Élaborer les plans numériques et collaborer à leur mise en œuvre;
- Démarrer et collaborer à deux nouveaux groupes de travail inscrit dans le document d'accompagnement de la Stratégie pour assurer l'occupation et la vitalité des territoires;
- Collaborer à la production d'un projet de cartographie des infrastructures du numérique au Québec.

**Le budget 2012-2013 de la Politique nationale de la ruralité 2007-2014 :**

- Les Pactes ruraux	33 029 100 \$	- Solidarité rurale du Québec	748 000 \$	- Agents ruraux	3 754 100 \$
- Fonds d'initiatives pour l'avenir rural :	310 900 \$	- Laboratoires ruraux	2 303 000 \$	- Produits de spécialité	1 405 000 \$

**Total : 41 550 100 \$ (incluant la part transférée pour les pactes ruraux et les agents de développement rural au Bureau de la Capitale Nationale)**

**Étude des crédits 2012-2013**  
**Demande de renseignements particuliers**

Demande # 95

Bilan et perspectives de la Politique nationale de la ruralité, préciser : a) Détail des subventions versées depuis la mise en œuvre de cette politique, ventilées par région et par année financière; b) Nombre de projets acceptés et rejetés à ce jour; c) Sommes disponibles pour de nouveaux projets en 2012-2013; d) Liste des différents programmes gouvernementaux qui ont été, à ce jour, modulés en fonction de la Politique nationale de la ruralité. Indiquer la nature de la modification; e) Pour chaque recommandation issue de la Politique nationale de la ruralité, le suivi effectué par le gouvernement en 2011-2012 et le budget consacré pour chacune de ces recommandations; f) Prévisions des actions pour 2012-2013 et le budget qui y sera consacré; g) Liste des comités issus de la Politique nationale de la ruralité, leurs réalisations en 2011-2012 et les perspectives pour l'année 2012-2013; h) Dans le cadre du renouvellement de la Politique nationale de la ruralité, indiquer l'état d'avancement, le nombre de rencontres tenues avec les partenaires et la date prévue pour le dépôt de la troisième génération de cette politique.

**g) Liste des comités issus de la Politique nationale de la ruralité, leurs réalisations en 2011-2012 et les perspectives pour l'année 2012-2013**

➤ **Le Comité des partenaires de la ruralité :**

Le Comité des partenaires de la ruralité a pour mandat de suivre et d'accompagner la mise en œuvre de la *Politique nationale de la ruralité*. Il s'est réuni deux fois en 2011-2012.

➤ **Le Comité interministériel sur la ruralité :**

Le Comité interministériel sur la ruralité a pour mandat de faciliter la mise en œuvre de la Politique nationale de la ruralité en facilitant la collaboration entre le MAMROT et vingt ministères et organismes. Son mandat est en continu.

➤ **Les groupes de travail sur les initiatives porteuses de développement**

Six groupes de travail ont été mis sur pied, tel que prévu à la Politique nationale de la ruralité 2007-2014, et couvraient les thèmes suivants : les collectivités rurales branchées, la complémentarité rurale-urbaine, la mise en marché des produits de spécialités : les emporiums du Québec, la multifonctionnalité des territoires ruraux, les communautés dévitalisées et le milieu rural comme producteur d'énergie. Leurs travaux se sont terminés en 2011-2012 et ils ont déposé leurs rapports au ministre. Deux autres groupes de travail sont prévus.

➤ **Les autres comités, groupes de travail ou participation à des organisations** (Pour plus de détails, voir document préparé à la réponse de la question particulière 40)

La Direction du développement régional et rural et de l'économie sociale du MAMROT participe à différents comités ou groupes de travail en vue de faciliter la mise en œuvre de la Politique nationale de la ruralité et la prise en compte des particularités et des préoccupations des milieux ruraux. Ainsi, elle participe :

- au CA et au CE de Solidarité rurale du Québec ;
- au comité de coordination de l'Université rurale québécoise ;
- au comité de gestion du projet des écoles éloignées en réseau ;
- au comité d'évaluation des projets de diversification et circuits courts de commercialisation en agro-alimentaire ;
- au comité aviseur des Villages Relais ;
- Table permanente en transport collectif en milieu rural ;
- Comité d'élaboration de la stratégie numérique du Québec.

**h) Dans le cadre du renouvellement de la Politique nationale de la ruralité, indiquer l'état d'avancement, le nombre de rencontres tenues avec les partenaires et la date prévue pour le dépôt de la troisième génération de cette politique**

La Politique nationale de la ruralité a été renouvelée en 2006, et ce, jusqu'en 2014. La Journée de la ruralité 2011 a porté, entre autres, sur le bilan de mi-parcours de la PNR2, ce qui s'inscrit dans les étapes de préparation de la PNR3.

**Étude des crédits 2012-2013**  
**Demande de renseignements particuliers**

**Répartition de l'enveloppe de Pactes ruraux 2007-2014 par région**

	Région	Enveloppe du Pacte 2007-2008	Enveloppe du Pacte 2008-2009	Enveloppe du Pacte 2009-2010	Enveloppe du Pacte 2010-2011	Enveloppe du Pacte 2011-2012
1	Bas-St-Laurent	2 161 973 \$	2 604 649 \$	3 379 331 \$	3 379 331 \$	3 379 331 \$
2	Saguenay-Lac-St-Jean	1 184 274 \$	1 385 039 \$	1 736 376 \$	1 736 376 \$	1 736 376 \$
3	Capitale-Nationale	1 221 383 \$	1 407 885 \$	1 734 264 \$	1 734 264 \$	1 734 264 \$
4	Mauricie	1 239 889 \$	1 466 287 \$	1 862 483 \$	1 862 483 \$	1 862 483 \$
5	Estrie	1 391 986 \$	1 633 069 \$	2 054 964 \$	2 054 964 \$	2 054 964 \$
7	Outaouais	1 117 429 \$	1 338 777 \$	1 726 136 \$	1 726 136 \$	1 726 136 \$
8	Abitibi-Témiscamingue	1 199 762 \$	1 405 785 \$	1 766 325 \$	1 766 325 \$	1 766 325 \$
9	Côte-Nord	1 057 101 \$	1 263 776 \$	1 625 459 \$	1 625 459 \$	1 625 459 \$
10	Nord-du-Québec	171 228 \$	198 943 \$	247 444 \$	247 444 \$	247 444 \$
11	Gaspésie-Iles-de-la-Madeleine	1 748 763 \$	2 144 908 \$	2 838 162 \$	2 838 162 \$	2 838 162 \$
12	Chaudière-Appalaches	2 150 374 \$	2 547 589 \$	3 202 189 \$	3 202 189 \$	3 202 189 \$
14	Lanaudière	1 527 924 \$	1 797 693 \$	2 269 788 \$	2 269 788 \$	2 269 788 \$
15	Laurentides	1 820 196 \$	2 155 712 \$	2 742 866 \$	2 742 866 \$	2 742 866 \$
16	Montréal	2 772 040 \$	3 240 767 \$	4 061 040 \$	4 061 040 \$	4 061 040 \$
17	Centre-du-Québec	1 235 678 \$	1 434 437 \$	1 782 264 \$	1 782 264 \$	1 782 264 \$
	Total Québec	22 000 000 \$	26 025 316 \$	33 029 092 \$	33 029 092 \$	33 029 092 \$

**Étude des crédits 2012-2013**  
**Demande de renseignements particuliers**

TABLEAU 2

Demande # 95

Bilan et perspectives de la Politique nationale de la ruralité, préciser : a) Détail des subventions versées depuis la mise en œuvre de cette politique, ventilées par région et par année financière; b) Nombre de projets acceptés et rejetés à ce jour; c) Sommes disponibles pour de nouveaux projets en 2012-2013; d) Liste des différents programmes gouvernementaux qui ont été, à ce jour, modulés en fonction de la Politique nationale de la ruralité. Indiquer la nature de la modification; e) Pour chaque recommandation issue de la Politique nationale de la ruralité, le suivi effectué par le gouvernement en 2011-2012 et le budget consacré pour chacune de ces recommandations; f) Prévisions des actions pour 2012-2013 et le budget qui y sera consacré; g) Liste des comités issus de la Politique nationale de la ruralité, leurs réalisations en 2011-2012 et les perspectives pour l'année 2012-2013; h) Dans le cadre du renouvellement de la Politique nationale de la ruralité, indiquer l'état d'avancement, le nombre de rencontres tenues avec les partenaires et la date prévue pour le dépôt de la troisième génération de cette politique.

**Enveloppe de base et agents ruraux présents dans chaque région**

NUMÉRO RÉGION	NOM RÉGION	NOM MRC	PNR 2007-2014					
			Nombre d'agents	2007-2008	2008-2009	2009-2010	2010-2011	2011-2012
01	Bas-Saint-Laurent	Kamouraska	2	50 000 \$	51 000 \$	52 014 \$	53 058 \$	54 118 \$
01	Bas-Saint-Laurent	La Matapédia	3	75 000 \$	76 500 \$	78 021 \$	79 587 \$	81 177 \$
01	Bas-Saint-Laurent	La Mitis	2	50 000 \$	51 000 \$	52 014 \$	53 058 \$	54 118 \$
01	Bas-Saint-Laurent	Les Basques	2	50 000 \$	51 000 \$	52 014 \$	53 058 \$	54 118 \$
01	Bas-Saint-Laurent	Matane	1	25 000 \$	25 500 \$	26 007 \$	26 529 \$	27 059 \$
01	Bas-Saint-Laurent	Rimouski-Neigette	1	25 000 \$	25 500 \$	26 007 \$	26 529 \$	27 059 \$
01	Bas-Saint-Laurent	Rivière-du-Loup	1	25 000 \$	25 500 \$	26 007 \$	26 529 \$	27 059 \$
01	Bas-Saint-Laurent	Témiscouata	3	75 000 \$	76 500 \$	78 021 \$	79 587 \$	81 177 \$
02	Saguenay--Lac-Saint-Jean	Lac-Saint-Jean-Est	2	50 000 \$	51 000 \$	52 014 \$	53 058 \$	54 118 \$
02	Saguenay--Lac-Saint-Jean	Le Domaine-du-Roy	1	25 000 \$	25 500 \$	26 007 \$	26 529 \$	27 059 \$
02	Saguenay--Lac-Saint-Jean	Le Fjord-du-Saguenay	2	50 000 \$	51 000 \$	52 014 \$	53 058 \$	54 118 \$
02	Saguenay--Lac-Saint-Jean	Maria-Chapdelaine	2	50 000 \$	51 000 \$	52 014 \$	53 058 \$	54 118 \$
04	Mauricie	La ville de La Tuque	1	25 000 \$	25 500 \$	26 007 \$	26 529 \$	27 059 \$
04	Mauricie	La ville de Shawinigan	1	25 000 \$	25 500 \$	26 007 \$	26 529 \$	27 059 \$
04	Mauricie	Les Chenaux	1	25 000 \$	25 500 \$	26 007 \$	26 529 \$	27 059 \$
04	Mauricie	Maskinongé	2	50 000 \$	51 000 \$	52 014 \$	53 058 \$	54 118 \$
04	Mauricie	Mékinac	1	25 000 \$	25 500 \$	26 007 \$	26 529 \$	27 059 \$
05	Estrie	Coaticook	1	25 000 \$	25 500 \$	26 007 \$	26 529 \$	27 059 \$
05	Estrie	Le Granit	2	50 000 \$	51 000 \$	52 014 \$	53 058 \$	54 118 \$
05	Estrie	Le Haut-Saint-François	1	25 000 \$	25 500 \$	26 007 \$	26 529 \$	27 059 \$
05	Estrie	Le Val-Saint-François	2	50 000 \$	51 000 \$	52 014 \$	53 058 \$	54 118 \$
05	Estrie	Memphrémagog	1	25 000 \$	25 500 \$	26 007 \$	26 529 \$	27 059 \$
05	Estrie	Les Sources	1	25 000 \$	25 500 \$	26 007 \$	26 529 \$	27 059 \$
07	Outaouais	La Vallée-de-la-Gatineau	3	75 000 \$	76 500 \$	78 021 \$	79 587 \$	81 177 \$
07	Outaouais	Les Collines-de-l'Outaouais	1	25 000 \$	25 500 \$	26 007 \$	26 529 \$	27 059 \$
07	Outaouais	Papineau	3	75 000 \$	76 500 \$	78 021 \$	79 587 \$	81 177 \$
07	Outaouais	Pontiac	3	75 000 \$	76 500 \$	78 021 \$	79 587 \$	81 177 \$
08	Abitibi-Témiscamingue	Abitibi	3	75 000 \$	76 500 \$	78 021 \$	79 587 \$	81 177 \$
08	Abitibi-Témiscamingue	Abitibi-Ouest	3	75 000 \$	76 500 \$	78 021 \$	79 587 \$	81 177 \$
08	Abitibi-Témiscamingue	La ville de Rouyn-Noranda	1	25 000 \$	25 500 \$	26 007 \$	26 529 \$	27 059 \$
08	Abitibi-Témiscamingue	Témiscamingue	3	75 000 \$	76 500 \$	78 021 \$	79 587 \$	81 177 \$
08	Abitibi-Témiscamingue	Vallée-de-l'Or	1	25 000 \$	25 500 \$	26 007 \$	26 529 \$	27 059 \$



**Étude des crédits 2012-2013**  
**Demande de renseignements particuliers**

TABLEAU 2

Demande # 95

Bilan et perspectives de la Politique nationale de la ruralité, préciser : a) Détail des subventions versées depuis la mise en œuvre de cette politique, ventilées par région et par année financière; b) Nombre de projets acceptés et rejetés à ce jour; c) Sommes disponibles pour de nouveaux projets en 2012-2013; d) Liste des différents programmes gouvernementaux qui ont été, à ce jour, modulés en fonction de la Politique nationale de la ruralité. Indiquer la nature de la modification; e) Pour chaque recommandation issue de la Politique nationale de la ruralité, le suivi effectué par le gouvernement en 2011-2012 et le budget consacré pour chacune de ces recommandations; f) Prévisions des actions pour 2012-2013 et le budget qui y sera consacré; g) Liste des comités issus de la Politique nationale de la ruralité, leurs réalisations en 2011-2012 et les perspectives pour l'année 2012-2013; h) Dans le cadre du renouvellement de la Politique nationale de la ruralité, indiquer l'état d'avancement, le nombre de rencontres tenues avec les partenaires et la date prévue pour le dépôt de la troisième génération de cette politique.

**Enveloppe de base et agents ruraux présents dans chaque région**

NUMÉRO RÉGION	NOM RÉGION	NOM MRC	PNR 2007-2014					
			Nombre d'agents	2007-2008	2008-2009	2009-2010	2010-2011	2011-2012
09	Côte-Nord	Basse-Côte-Nord	2	50 000 \$	51 000 \$	52 014 \$	53 058 \$	54 118 \$
09	Côte-Nord	Caniapecau	1	25 000 \$	25 500 \$	26 007 \$	26 529 \$	27 059 \$
09	Côte-Nord	La Haute-Côte-Nord	1	25 000 \$	25 500 \$	26 007 \$	26 529 \$	27 059 \$
09	Côte-Nord	Manicouagan	1	25 000 \$	25 500 \$	26 007 \$	26 529 \$	27 059 \$
09	Côte-Nord	Minganie	1	25 000 \$	25 500 \$	26 007 \$	26 529 \$	27 059 \$
09	Côte-Nord	Sept-Rivières	1	25 000 \$	25 500 \$	26 007 \$	26 529 \$	27 059 \$
10	Nord-du-Québec	Adm. Régionale Kativik	-	-	-	-	-	-
10	Nord-du-Québec	Municipalité de la Baie James	3	75 000 \$	76 500 \$	78 021 \$	79 587 \$	81 177 \$
11	Gaspésie--Îles-de-la-Madeleine	Avignon	2	50 000 \$	51 000 \$	52 014 \$	53 058 \$	54 118 \$
11	Gaspésie--Îles-de-la-Madeleine	Bonaventure	2	50 000 \$	51 000 \$	52 014 \$	53 058 \$	54 118 \$
11	Gaspésie--Îles-de-la-Madeleine	La Côte-de-Gaspé	1	25 000 \$	25 500 \$	26 007 \$	26 529 \$	27 059 \$
11	Gaspésie--Îles-de-la-Madeleine	La Haute-Gaspésie	1	25 000 \$	25 500 \$	26 007 \$	26 529 \$	27 059 \$
11	Gaspésie--Îles-de-la-Madeleine	Le Rocher-Percé	2	50 000 \$	51 000 \$	52 014 \$	53 058 \$	54 118 \$
11	Gaspésie--Îles-de-la-Madeleine	Mun: Les Îles-de-la-Madeleine	1	25 000 \$	25 500 \$	26 007 \$	26 529 \$	27 059 \$
12	Chaudière-Appalaches	Beauce-Sartigan	1	25 000 \$	25 500 \$	26 007 \$	26 529 \$	27 059 \$
12	Chaudière-Appalaches	Bellechasse	2	50 000 \$	51 000 \$	52 014 \$	53 058 \$	54 118 \$
12	Chaudière-Appalaches	La Nouvelle-Beauce	1	25 000 \$	25 500 \$	26 007 \$	26 529 \$	27 059 \$
12	Chaudière-Appalaches	L'Amiante	2	50 000 \$	51 000 \$	52 014 \$	53 058 \$	54 118 \$
12	Chaudière-Appalaches	Les Etchemins	2	50 000 \$	51 000 \$	52 014 \$	53 058 \$	54 118 \$
12	Chaudière-Appalaches	L'Islet	2	50 000 \$	51 000 \$	52 014 \$	53 058 \$	54 118 \$
12	Chaudière-Appalaches	Lotbinière	2	50 000 \$	51 000 \$	52 014 \$	53 058 \$	54 118 \$
12	Chaudière-Appalaches	Montmagny	2	50 000 \$	51 000 \$	52 014 \$	53 058 \$	54 118 \$
12	Chaudière-Appalaches	Robert-Cliche	1	25 000 \$	25 500 \$	26 007 \$	26 529 \$	27 059 \$
14	Lanaudière	D'Autray	1	25 000 \$	25 500 \$	26 007 \$	26 529 \$	27 059 \$
14	Lanaudière	Joliette	1	25 000 \$	25 500 \$	26 007 \$	26 529 \$	27 059 \$
14	Lanaudière	L'Assomption	1	25 000 \$	25 500 \$	26 007 \$	26 529 \$	27 059 \$
14	Lanaudière	Matawinie	2	50 000 \$	51 000 \$	52 014 \$	53 058 \$	54 118 \$
14	Lanaudière	Montcalm	1	25 000 \$	25 500 \$	26 007 \$	26 529 \$	27 059 \$
15	Laurentides	Antoine-Labelle	2	50 000 \$	51 000 \$	52 014 \$	53 058 \$	54 118 \$
15	Laurentides	Argenteuil	1	25 000 \$	25 500 \$	26 007 \$	26 529 \$	27 059 \$
15	Laurentides	Deux-Montagnes	1	25 000 \$	25 500 \$	26 007 \$	26 529 \$	27 059 \$
15	Laurentides	La Rivière-du-Nord	1	25 000 \$	25 500 \$	26 007 \$	26 529 \$	27 059 \$

Étude des crédits 2012-2013  
Demande de renseignements particuliers

TABLEAU 2

Demande # 95	Bilan et perspectives de la Politique nationale de la ruralité, préciser : a) Détail des subventions versées depuis la mise en œuvre de cette politique, ventilées par région et par année financière; b) Nombre de projets acceptés et rejetés à ce jour; c) Sommes disponibles pour de nouveaux projets en 2012-2013; d) Liste des différents programmes gouvernementaux qui ont été, à ce jour, modulés en fonction de la Politique nationale de la ruralité. Indiquer la nature de la modification; e) Pour chaque recommandation issue de la Politique nationale de la ruralité, le suivi effectué par le gouvernement en 2011-2012 et le budget consacré pour chacune de ces recommandations; f) Prévisions des actions pour 2012-2013 et le budget qui y sera consacré; g) Liste des comités issus de la Politique nationale de la ruralité, leurs réalisations en 2011-2012 et les perspectives pour l'année 2012-2013; h) Dans le cadre du renouvellement de la Politique nationale de la ruralité, indiquer l'état d'avancement, le nombre de rencontres tenues avec les partenaires et la date prévue pour le dépôt de la troisième génération de cette politique.
--------------	---

Enveloppe de base et agents ruraux présents dans chaque région

NUMÉRO RÉGION	NOM RÉGION	NOM MRC	PNR 2007-2014					
			Nombre d'agents	2007-2008	2008-2009	2009-2010	2010-2011	2011-2012
15	Laurentides	La ville de Mirabel	1	25 000 \$	25 500 \$	26 007 \$	26 529 \$	27 059 \$
15	Laurentides	Les Laurentides	2	50 000 \$	51 000 \$	52 014 \$	53 058 \$	54 118 \$
15	Laurentides	Les Pays-d'en-Haut	1	25 000 \$	25 500 \$	26 007 \$	26 529 \$	27 059 \$
16	Montréal	Acton	1	25 000 \$	25 500 \$	26 007 \$	26 529 \$	27 059 \$
16	Montréal	Beauharnois-Salaberry	1	25 000 \$	25 500 \$	26 007 \$	26 529 \$	27 059 \$
16	Montréal	Brome-Missisquoi	2	50 000 \$	51 000 \$	52 014 \$	53 058 \$	54 118 \$
16	Montréal	La Haute-Yamaska	1	25 000 \$	25 500 \$	26 007 \$	26 529 \$	27 059 \$
16	Montréal	La Vallée-du-Richelieu	1	25 000 \$	25 500 \$	26 007 \$	26 529 \$	27 059 \$
16	Montréal	Lajemmerais	1	25 000 \$	25 500 \$	26 007 \$	26 529 \$	27 059 \$
16	Montréal	Le Bas-Richelieu	1	25 000 \$	25 500 \$	26 007 \$	26 529 \$	27 059 \$
16	Montréal	Le Haut-Richelieu	1	25 000 \$	25 500 \$	26 007 \$	26 529 \$	27 059 \$
16	Montréal	Le Haut-Saint-Laurent	1	25 000 \$	25 500 \$	26 007 \$	26 529 \$	27 059 \$
16	Montréal	Les Jardins-de-Napierville	1	25 000 \$	25 500 \$	26 007 \$	26 529 \$	27 059 \$
16	Montréal	Les Maskoutains	1	25 000 \$	25 500 \$	26 007 \$	26 529 \$	27 059 \$
16	Montréal	Roussillon	1	25 000 \$	25 500 \$	26 007 \$	26 529 \$	27 059 \$
16	Montréal	Rouville	1	25 000 \$	25 500 \$	26 007 \$	26 529 \$	27 059 \$
16	Montréal	Vaudreuil-Soulanges	1	25 000 \$	25 500 \$	26 007 \$	26 529 \$	27 059 \$
17	Centre-du-Québec	Arthabaska	2	50 000 \$	51 000 \$	52 014 \$	53 058 \$	54 118 \$
17	Centre-du-Québec	Bécancour	2	50 000 \$	51 000 \$	52 014 \$	53 058 \$	54 118 \$
17	Centre-du-Québec	Drummond	1	25 000 \$	25 500 \$	26 007 \$	26 529 \$	27 059 \$
17	Centre-du-Québec	L'Érable	1	25 000 \$	25 500 \$	26 007 \$	26 529 \$	27 059 \$
17	Centre-du-Québec	Nicolet-Yamaska	1	25 000 \$	25 500 \$	26 007 \$	26 529 \$	27 059 \$
		<b>MAMROT</b>	<b>128</b>	<b>3 200 000 \$</b>	<b>3 264 000 \$</b>	<b>3 328 896 \$</b>	<b>3 395 712 \$</b>	<b>3 463 552 \$</b>
03	Capitale-Nationale	Charlevoix-Est	1	25 000 \$	25 500 \$	26 007 \$	26 529 \$	27 059 \$
03	Capitale-Nationale	Charlevoix	1	25 000 \$	25 500 \$	26 007 \$	26 529 \$	27 059 \$
03	Capitale-Nationale	L'Île-d'Orléans	1	25 000 \$	25 500 \$	26 007 \$	26 529 \$	27 059 \$
03	Capitale-Nationale	La Côte-de-Beaupré	1	25 000 \$	25 500 \$	26 007 \$	26 529 \$	27 059 \$
03	Capitale-Nationale	La Jacques-Cartier	1	25 000 \$	25 500 \$	26 007 \$	26 529 \$	27 059 \$
03	Capitale-Nationale	Portneuf	3	75 000 \$	76 500 \$	78 021 \$	79 587 \$	81 177 \$
		<b>Bureau Capitale Nationale</b>	<b>8</b>	<b>200 000 \$</b>	<b>204 000 \$</b>	<b>208 056 \$</b>	<b>212 232 \$</b>	<b>216 472 \$</b>
		<b>TOTAL</b>	<b>136</b>	<b>3 400 000 \$</b>	<b>3 468 000 \$</b>	<b>3 536 952 \$</b>	<b>3 607 944 \$</b>	<b>3 680 024 \$</b>

**Étude des crédits 2012-2013**  
**Demande de renseignements particuliers**

Demande # 95  
Tableau 3

**Fonds d'initiatives pour l'avenir rural (FIAR)**

PROJETS	2007-2008	2008-2009	2009-2010	2010-2011	2011-2012
Les bioénergies	8 935 \$				
CÉFRIO MRC Innovantes	50 000 \$	25 000 \$			
Les 12-18	10 000 \$				
Colloque sur le transport des personnes FQM-APAQ	15 000 \$				
Chantier de l'économie sociale - production d'un guide	7 000 \$				
CÉFRIO Congrès	25 000 \$				
À la découverte des saveurs du Québec	20 000 \$				
Guide - Association des marchés publics	25 000 \$				
Études du Centre de recherche sur le dév. territorial		30 000 \$	10 000 \$		
Université rurale québécoise		50 000 \$	25 000 \$	50 000 \$	30 000 \$
Innov'Action-Incubateur (MRC Matapédia & Mitis)	20 000 \$	10 000 \$			
Nouvelle TIC projet pilote	64 000 \$	50 000 \$	16 000 \$		
Percé TIC projet pilote	56 000 \$	14 000 \$			
Gr. de travail: Complémentarité Urbaine/Rurale: UMQ	150 000 \$	150 000 \$	150 000 \$		
Gr.de travail: TIC Fédération Chambre Commerce	150 000 \$	100 000 \$	100 000 \$		
Gr.de travail: Multifonctionnalité milieu ruraux SRQ	150 000 \$	100 000 \$	100 000 \$		
Gr. de travail: Producteur d'énergie alternative FQM	150 000 \$	100 000 \$	100 000 \$		
Gr.de travail: Les emporiums : ACLDQ	150 000 \$	100 000 \$	100 000 \$		
Gr.de travail milieux dévitalisés	150 000 \$				
Nouvelle filière de production Viandes des cantons	100 000 \$	100 000 \$	80 000 \$	20 000 \$	
Biopierre: Formation PFNL	72 000 \$	50 000 \$	30 000 \$	15 000 \$	
Biopierre: Outils bilan bioénergétique	39 000 \$				
Biopierre: Champignons forestiers	50 000 \$				
Atlas rural: «Comprendre le Québec rural»		20 000 \$	34 600 \$		
Compilation de données pour questionnaire de l'OCDE		9 000 \$	7 000 \$		
Grands prix de la ruralité		68 000 \$	62 000 \$	75 314 \$	

**Étude des crédits 2012-2013**  
**Demande de renseignements particuliers**

Demande # 95  
Tableau 3

**Fonds d'initiatives pour l'avenir rural (FIAR)**

PROJETS	2007-2008	2008-2009	2009-2010	2010-2011	2011-2012
OCDE: Examen et Conférence internationale à Québec		220 000 \$	224 373 \$		
Projet pilote animation milieux dévitalisés Mauricie		15 000 \$	15 000 \$	10 000 \$	5 000 \$
Maison familiale rurale du Québec outils de promotion		30 000 \$	48 000 \$	12 000 \$	
Acton numérique MRC Acton/ Université McGill			2 000 \$	2 000 \$	2 000 \$
Recherche SRQ sur les interrelations rurales urbaines de l'occupation du territoire			40 000 \$	10 000 \$	
Maillage/transfert de connaissances des laboratoires			25 000 \$	6 937 \$	
Journée de la ruralité (2010-2011)				52 350 \$	17 600 \$
Outil de mesure pour les milieux: Indice de vitalité - CRDT			75 000 \$	90 000 \$	35 000 \$
Inventaire du patrimoine immatériel - phase II-III-IV	90 000 \$		30 000 \$	27 000 \$	3 000 \$
Colloque foresterie CRAAQ			2 500 \$		
Fédération des villages-relais du Québec				50 000 \$	
CEFRIO				54 400 \$	
GREB				19 539 \$	
SRQ-Ruralia				10 000 \$	
SRQ-Tournée des régions					40 000 \$
	1 551 935 \$	1 241 000 \$	1 276 473 \$	504 540 \$	132 600 \$

**Étude des crédits 2012-2013**  
**Demande de renseignements particuliers**

TABLEAU 4

Demande # 95

Bilan et perspectives de la Politique nationale de la ruralité, préciser : a) Détail des subventions versées depuis la mise en œuvre de cette politique, ventilées par région et par année financière; b) Nombre de projets acceptés et rejetés à ce jour; c) Sommes disponibles pour de nouveaux projets en 2012-2013; d) Liste des différents programmes gouvernementaux qui ont été, à ce jour, modulés en fonction de la Politique nationale de la ruralité. Indiquer la nature de la modification; e) Pour chaque recommandation issue de la Politique nationale de la ruralité, le suivi effectué par le gouvernement en 2011-2012 et le budget consacré pour chacune de ces recommandations; f) Prévisions des actions pour 2012-2013 et le budget qui y sera consacré; g) Liste des comités issus de la Politique nationale de la ruralité, leurs réalisations en 2011-2012 et les perspectives pour l'année 2012-2013; h) Dans le cadre du renouvellement de la Politique nationale de la ruralité, indiquer l'état d'avancement, le nombre de rencontres tenues avec les partenaires et la date prévue pour le dépôt de la troisième génération de cette politique.

**Versements effectués et prévus dans le cadre de la Politique nationale de la ruralité 2007-2014 par région**

**LABORATOIRE RURAUX VAGUE 1**

Région	Nom du projet	Promoteurs	(en milliers de \$)				
			07-08	08-09	09-10	10-11	11-12
01 - Bas-Saint-Laurent	Biomasse forestière, Matapédia	Coopérative forestière Matapédia	80	80	80	80	85
01 - Bas-Saint-Laurent	Gestion multiressources, Mont-Carmel	Municipalité Mont-Carmel	85	85	85	85	85
02 - Saguenay-Lac-Saint-Jean	Portes sur le Lac	Portes ouvertes sur le lac	60	60	60	60	90
02 - Saguenay-Lac-Saint-Jean	Produits non ligneux, Girardville	Coopérative forestière Girardville	75	75	75	85	85
02 - Saguenay-Lac-Saint-Jean et 03 - Capitale-Nationale	Gestion territoriale PDFD Charlevoix	Groupe partenaires dév. Forestier durable communautés Charlevoix et Bas-Saguenay	80	80	80	80	85
04 - Mauricie	Coop dev. socioculturel attikamekw	Conseil de la nation Attikamekw	50	50	60	60	90
07 - Outaouais	H2O, les Collines	MRC des Collines-de-l'Outaouais	60	60	60	60	60
11 - Gaspésie-Îles-de-la-Madeleine	Village du futur, St-Elzéar	Contact	50	100	100	100	100
11 - Gaspésie-Îles-de-la-Madeleine	Percé, la santé ensemble	Ass. Coop. consommation de Percé	90	90	90	90	90
12 - Chaudière-Appalaches	Formation cirque équestre N-D-du-Rosaire	Municipalité Notre-Dame-du-Rosaire	90	90	90	90	90
14 - Lanaudière	Saule biofiltration et énergie, St-Roch-de-l'Achigan	Municipalité St-Roch-de-l'Achigan	70	75	85	90	50
15 - Laurentides	Empower pour la santé	MRC d'Argenteuil	60	60	60	60	60
15 - Laurentides	Crénaux agricoles d'excellence Ant.Labelle	CLD de la MRC Antoine-Labelle	80	80	80	80	80
16 - Montérégie	Coop entrepreneurs en innovation Acton	CLD région d'Acton	70	65	45	30	0
SOUS-TOTAL			1 000	1 050	1 050	1 050	1 050

**Étude des crédits 2012-2013**  
**Demande de renseignements particuliers**

TABLEAU 4

Demande # 95	<p>Bilan et perspectives de la Politique nationale de la ruralité, préciser : a) Détail des subventions versées depuis la mise en œuvre de cette politique, ventilées par région et par année financière; b) Nombre de projets acceptés et rejetés à ce jour; c) Sommes disponibles pour de nouveaux projets en 2012-2013; d) Liste des différents programmes gouvernementaux qui ont été, à ce jour, modulés en fonction de la Politique nationale de la ruralité. Indiquer la nature de la modification; e) Pour chaque recommandation issue de la Politique nationale de la ruralité, le suivi effectué par le gouvernement en 2011-2012 et le budget consacré pour chacune de ces recommandations; f) Prévisions des actions pour 2012-2013 et le budget qui y sera consacré; g) Liste des comités issus de la Politique nationale de la ruralité, leurs réalisations en 2011-2012 et les perspectives pour l'année 2012-2013; h) Dans le cadre du renouvellement de la Politique nationale de la ruralité, indiquer l'état d'avancement, le nombre de rencontres tenues avec les partenaires et la date prévue pour le dépôt de la troisième génération de cette politique.</p>
--------------	--

**Versements effectués et prévus dans le cadre de la Politique nationale de la ruralité 2007-2014 par région**

**LABORATOIRE RURAUX VAGUE 2**

Région	Nom du projet	Promoteurs	(en milliers de \$)				
			07-08	08-09	09-10	10-11	11-12
05 - Estrie	La Cité-École, au cœur de sa communauté	Commission scolaire des Hauts-Cantons	0	100	70	70	70
12 - Chaudière-Appalaches	Mise en valeur des PFNL - MRC L'Islet	Coop.solidarité produits forestiers non-ligneux MRC de l'Islet	0	100	80	80	80
11 - Gaspésie-Îles-de-la-Madeleine	Agroforesterie et paysae - MRC Rocher-Percé	MRC le Rocher-Percé	0	100	80	80	80
16 - Montérégie	Développement socioéconomique: produit d'appel distinctif	CLD Brome-Missisquoi	0	100	65	65	65
08 - Abitibi-Témiscamingue	Grappe énergétique des Coteaux	Cellule d'aménagement des Coteaux	0	100	100	100	100
08 - Abitibi-Témiscamingue	Dév. nouvelle source en approvisionnement en litière et combustible	CUMA d'Abitibi Ouest	0	100	90	90	75
16 - Montérégie	Le travailleur de rang: une plus-value pour une qualité de vie en milieu rural	Au cœur des familles agricoles	0	100	70	70	80
15 - Laurentides	Projet de paysages: principes, outils et actions	CRÉ des Laurentides	0	50	50	50	50
08 - Abitibi-Témiscamingue	TIC - un virage vers l'innovation	Société développement Témiscamingue	0	100	0	0	0
05 - Estrie	De la terre à la table - Volet mise en marché - Coaticook	Saveurs des Cantons	0	100	75	75	0
<b>SOUS-TOTAL</b>			<b>0</b>	<b>950</b>	<b>680</b>	<b>680</b>	<b>600</b>

**Étude des crédits 2012-2013**  
**Demande de renseignements particuliers**

TABLEAU 4

Demande # 95	<p>Bilan et perspectives de la Politique nationale de la ruralité, préciser : a) Détail des subventions versées depuis la mise en œuvre de cette politique, ventilées par région et par année financière; b) Nombre de projets acceptés et rejetés à ce jour; c) Sommes disponibles pour de nouveaux projets en 2012-2013; d) Liste des différents programmes gouvernementaux qui ont été, à ce jour, modulés en fonction de la Politique nationale de la ruralité. Indiquer la nature de la modification; e) Pour chaque recommandation issue de la Politique nationale de la ruralité, le suivi effectué par le gouvernement en 2011-2012 et le budget consacré pour chacune de ces recommandations; f) Prévisions des actions pour 2012-2013 et le budget qui y sera consacré; g) Liste des comités issus de la Politique nationale de la ruralité, leurs réalisations en 2011-2012 et les perspectives pour l'année 2012-2013; h) Dans le cadre du renouvellement de la Politique nationale de la ruralité, indiquer l'état d'avancement, le nombre de rencontres tenues avec les partenaires et la date prévue pour le dépôt de la troisième génération de cette politique.</p>
--------------	--

**Versements effectués et prévus dans le cadre de la Politique nationale de la ruralité 2007-2014 par région**

**LABORATOIRE RURAUX VAGUE 3**

Région	Nom du projet	Promoteurs	(en milliers de \$)				
			07-08	08-09	09-10	10-11	11-12
12 - Chaudière-Appalaches	Groupe d'intervention en santé Hans Kaï	Coopérative de santé Robert-Cliche	0	0	70	70	70
03 - Capitale-Nationale	Conciliation travail-famille atypique	MRC de Charlevoix Est	0	0	100	100	100
09 - Côte-Nord	Relance et diversification des activités et exploitation des ressources nordiques en Basse-Côte-Nord	Association des Coasters	0	0	100	100	100
07 - Outaouais	Centre d'excellence de formation en récréotourisme dans la forêt de l'Aigle	Commission scolaire des Hauts-Bois-de-l'Outaouais	0	0	100	100	100
01 - Bas-Saint-Laurent	Revitalisation et dynamisation du secteur agricole et industriel par l'implantation du <u>Miscanthus Giganteus</u>	Club Agri-Tech 2000	0	0	100	100	100
07 - Outaouais	Filière de production d'éthanol et d'alimentation bovine à partir du millet perlé sucré	Centre de recherche et de développement technologique agricole de l'Outaouais	0	0	90	90	100
11 - Gaspésie-Îles-de-la-Madeleine	Gestion intégrée des matières résiduelles - Acroissement de l'autonomie de la communauté par l'intégration de technologies novatrices	Municipalité des Îles-de-la-Madeleine	0	0	80	80	80
05 - Estrie	Une communauté apprenante, innovante et solidaire: un modèle porteur de développement rural	Association le P'tit Bonheur de Saint-Camille	0	0	70	70	70
16 - Montérégie	Mon rêve, mon village	Coop de solidarité du Suroit	0	0	60	60	60
<b>SOUS-TOTAL</b>			<b>0</b>	<b>0</b>	<b>770</b>	<b>770</b>	<b>780</b>
<b>TOTAL DES TROIS PREMIÈRES VAGUES</b>			<b>1 000</b>	<b>2 000</b>	<b>2 500</b>	<b>2 500</b>	<b>2 430</b>

**Étude des crédits 2012-2013**  
**Demande de renseignements particuliers**

TABLEAU 5

Demande # 95		Produits de spécialité PNR 2007-2014						
Région		Projets déposés		Année financière				
		Nom de l'entreprise	Nom du produit	2007-2008	2008-2009	2009-2010	2010-2011	2011-2012
1	Bas-Saint-Laurent	Grelots, Bâtons et Cie	du Fou du cochon	Saucisson sec biologique sans nitrite	15 915,00 \$	8 085,00 \$		
1	Bas-Saint-Laurent	Les Jardins de la mer	Poivre de mer aromate poisson		17 400,00 \$			
1	Bas-Saint-Laurent	Les Jardins de la mer	Jus d'égantier et de surreau			19 385,00 \$	4 847,00 \$	
1	Bas-Saint-Laurent	Arbol	Moulin à poivre, sel et épices				12 500,00 \$	12 500,00 \$
1	Bas-Saint-Laurent	Les Trésors du fleuve	Merrine d'anguille				7 500,00 \$	7 500,00 \$
1	Bas-Saint-Laurent	Les Délices du Lys	Confit de souris d'agneau				12 500,00 \$	12 500,00 \$
1	Bas-Saint-Laurent	Quai des bulles	Savon au tourteau et à l'huile de chanvre				18 750,00 \$	6 250,00 \$
1	Bas-Saint-Laurent	Boulangerie Niemand	Stollen				12 500,00 \$	12 500,00 \$
1	Bas-Saint-Laurent	Fomagerie Le Mouton Blanc	Fromage au lactosérum de la Tomme de					7 500,00 \$
1	Bas-Saint-Laurent	Vallée Fleurie	Miel forestier				8 680,00 \$	
1	Bas-Saint-Laurent	Les Jardins de Métis	Confit de boutons d'hémérocailles	10 000,00 \$	10 000,00 \$			
1	Bas-Saint-Laurent	Poterie Millette	Lavabo fabriqué en porcelaine		25 000,00 \$			
1	Bas-Saint-Laurent	Coop de solidarité des Basques	Faine de quenouilles			12 394,00 \$	3 098,00 \$	5 402,00 \$
1	Bas-Saint-Laurent	Sapin des Monts inc.	Armoires de cuisine et salles de bain en sapin baumier	7 985,00 \$	6 000,00 \$			
1	Bas-Saint-Laurent	Production FAT senc	Broutard		10 515,00 \$	14 485,00 \$		
1	Bas-Saint-Laurent	Mycéliart	Soupes-crèmes à base de champignon			12 500,00 \$	12 500,00 \$	
1	Bas-Saint-Laurent	La Ferme des Terrasses	Bœuf vieilli de 30 à 50 jours					10 000,00 \$
1	Bas-Saint-Laurent	Promenons-nous dans les bois (9187-2986 Québec inc.)	Meubles en bois haut de gamme en bois massif modifiés thermiquement	20 000,00 \$	5 000,00 \$			
1	Bas-Saint-Laurent	MaltBroue inc.	Malt-Fabrication de bière	12 500,00 \$	12 500,00 \$			
1	Bas-Saint-Laurent	Innovacèdre enr.	Produit en cèdre torréfié de douches	20 000,00 \$	4 000,00 \$			
1	Bas-Saint-Laurent	MaltBroue inc.	Malt-Fabrication de bière		10 000,00 \$	10 000,00 \$		
1	Bas-Saint-Laurent	Domaine ACER	Crème alcoolisée au Val Ambré				12 500,00 \$	6 250,00 \$
2	Saguenay-Lac-Saint-Jean	Entreprise DJFL	Terrine et pâté de foie à l'agneau				15 066,00 \$	12 467,00 \$
2	Saguenay-Lac-Saint-Jean	Ferme Blackburn & Morin	Comptoir à la ferme/porc	15 500,00 \$		7 000,00 \$		
2	Saguenay-Lac-Saint-Jean	9181-0267 Québec inc.	Mégachiles	15 500,00 \$	9 500,00 \$			



**Étude des crédits 2012-2013**  
**Demande de renseignements particuliers**

TABLEAU 5

Demande # 95		Produits de spécialité PNR 2007-2014						
Région		Projets déposés		Année financière				
		Nom de l'entreprise	Nom du produit	2007-2008	2008-2009	2009-2010	2010-2011	2011-2012
2	Saguenay-Lac-Saint-Jean	Ferme Dubal	Jerky de bœuf			15 000,00 \$	5 000,00 \$	
2	Saguenay-Lac-Saint-Jean	Verger de velours	Mistelle de cerise et d'amélanche			15 000,00 \$		3 000,00 \$
2	Saguenay-Lac-Saint-Jean	Cristal du lac	Matrice de quartz			12 900,00 \$	8 600,00 \$	
2	Saguenay-Lac-Saint-Jean	9183-6114 Québec inc	Yogourt biologique	15 500,00 \$	4 500,00 \$	5 000,00 \$		
2	Saguenay-Lac-Saint-Jean	Ferme Hébert enr	Malt blond fermier biologique		15 000,00 \$	10 000,00 \$		
2	Saguenay-Lac-Saint-Jean	Ferme laitière 3-J	Boisson et fromage à base de lactosérum				10 000,00 \$	17 000,00 \$
2	Saguenay-Lac-Saint-Jean	La vieille ferme	Champvallon d'agneau				14 000,00 \$	2 909,00 \$
2	Saguenay-Lac-Saint-Jean	La vieille garde inc.	Cave à vin				10 000,00 \$	10 000,00 \$
2	Saguenay-Lac-Saint-Jean	Fromagerie la Petite Heidi enr. Projet abandonné	sucettes glacées au lactosérum de lait de chèvre		14 227,00 \$			
2	Saguenay-Lac-Saint-Jean	La vieille Ferme	Rillettes d'agneau			15 000,00 \$	10 000,00 \$	
2	Saguenay-Lac-Saint-Jean	La vieille garde inc.	Casier à vin en bois torréfié			15 000,00 \$	5 000,00 \$	
2	Saguenay-Lac-Saint-Jean	Opti-Bleu inc	Jus de bleuets	16 000,00 \$	7 000,00 \$			
2	Saguenay-Lac-Saint-Jean	Nature 3M inc.	Coussins en cuir et fourrure		17 500,00 \$	7 500,00 \$		
2	Saguenay-Lac-Saint-Jean	Les Jardins Maria-Chapdelaine inc.	Soda aux bleuets	12 500,00 \$	12 500,00 \$			
2	Saguenay-Lac-Saint-Jean	Produits des bois inc.	3 produits d'épices			40 000,00 \$	10 000,00 \$	
2	Saguenay-Lac-Saint-Jean	L'Orée des Bois	Mistelle, crème et vin de camerise bio				25 000,00 \$	25 000,00 \$

**Étude des crédits 2012-2013**  
**Demande de renseignements particuliers**

TABLEAU 5

Demande # 95		Produits de spécialité PNR 2007-2014						
Région		Projets déposés		Année financière				
		Nom de l'entreprise	Nom du produit	2007-2008	2008-2009	2009-2010	2010-2011	2011-2012
3	Capitale-Nationale	La Maison d'affinage Maurice Dufour inc.	Fromage de brebis	5 500,00 \$	3 000,00 \$			
3	Capitale-Nationale	Viandes biologiques de Charlevoix inc.	Saucisson sec biologique	8 750,00 \$	8 750,00 \$			
3	Capitale-Nationale	Boucherie Charcuterie Artisanal Lyn Tremblay enr.	Porc charcutier	25 000,00 \$				
3	Capitale-Nationale	Centre de l'émeu de Charlevoix inc.	Huile d'émeu	20 000,00 \$	5 000,00 \$			
3	Capitale-Nationale	Gestion Bistro Brasserie inc.	Bière de spécialité haut de gamme	15 000,00 \$		10 000,00 \$		
3	Capitale-Nationale	Patrick Fregni	Plats cuisinés haut de gamme		10 000,00 \$	15 000,00 \$		
3	Capitale-Nationale	Serres Lacoste	Laitues pour repas individuels			6 728,00 \$		
3	Capitale-Nationale	Miellerie de Charlevoix	Produits énergétiques				11 765,00 \$	7 843,00 \$
3	Capitale-Nationale	6059694 Canada inc. (Vallée-du-bras)	Alcool à base de tomates				20 000,00 \$	5 000,00 \$
3	Capitale-Nationale	Chocolaterie Cynthia	Nouveaux chocolats					12 500,00 \$
3	Capitale-Nationale	Charlevoix Pur Laine	Tapis de feutre					12 520,00 \$
3	Capitale-Nationale	Champignons Charlevoix inc.	Produit dérivé des pleurotes et Champignons déshydratés		10 000,00 \$	4 218,00 \$		
3	Capitale-Nationale	Emmanuel da Silva	Production d'argile		18 494,00 \$	6 506,00 \$		
3	Capitale-Nationale	Serres Vertigo	Laitues gourmet pour restauration			15 000,00 \$	10 000,00 \$	
3	Capitale-Nationale	Fromagerie de l'île d'Orléans	2 fromages affinés frais			15 000,00 \$		
3	Capitale-Nationale	Le Sanglier du Roy	Saucisson de sanglier		8 000,00 \$	1 590,00 \$		
3	Capitale-Nationale	Bio Ferme des Caps	Gamme de produits à base de fèves germées				9 600,00 \$	6 400,00 \$
3	Capitale-Nationale	Houblons GDL	Production et transformation de houblon				15 000,00 \$	
3	Capitale-Nationale	Les Fraises de l'Île d'Orléans inc.	Framboise d'automne	5 000,00 \$	4 500,00 \$			
3	Capitale-Nationale	Ferme Capitaine Noël inc.	Vinaigre de vins de petits fruits	16 650,00 \$	8 350,00 \$			
3	Capitale-Nationale	Ferme Mafix	Lait biologique de chèvre et de brebis	6 000,00 \$				
3	Capitale-Nationale	La Cerisaie la Belle des Bois	Cerises macérées dans l'alcool		9 000,00 \$	4 700,00 \$		
3	Capitale-Nationale	Le Jardin Portneuvois «Les Écureuils»	Petits fruits séchés		9 906,00 \$			
3	Capitale-Nationale	Ferme Tourilli	Fromage de garde bleu fait à partir de lait de chèvre		13 000,00 \$	12 000,00 \$		
3	Capitale-Nationale	Nature sauvage	Champignon Hypsizygus ulmarius Mycelia			7 740,00 \$		5 160,00 \$
3	Capitale-Nationale	Douceurs d'Olivier	Produits de boulangerie Allergènes certifiés			15 000,00 \$		10 000,00 \$
4	Mauricie	Nutra-Canada	Usine d'extraction petits fruits	20 000,00 \$		5 000,00 \$		

**Étude des crédits 2012-2013**  
**Demande de renseignements particuliers**

TABLEAU 5

Demande # 95		Produits de spécialité PNR 2007-2014						
Région		Projets déposés		Année financière				
		Nom de l'entreprise	Nom du produit	2007-2008	2008-2009	2009-2010	2010-2011	2011-2012
4	Mauricie	Fromagerie F.X. Pichet	Fromage type raclette		15 000,00 \$	10 000,00 \$		
4	Mauricie	Fromagerie F.X. Pichet	Fromage à fondu		6 000,00 \$	4 235,00 \$		
4	Mauricie	Jardin d'Olympe	Gressins biologiques aux pleurotes				21 838,00 \$	
4	Mauricie	Pranasens inc.	Produits de soins personnels bio, huile essentielle et eau florale				10 291,00 \$	14 709,00 \$
4	Mauricie	Boissons du Roy	Vin de rhubarbe et de petits fruits					15 000,00 \$
4	Mauricie	Bio-Diésel Québec inc.	Biodiésel	20 000,00 \$	5 000,00 \$			
4	Mauricie	Bières de la Nouvelle-France	Bière de malt de riz	20 000,00 \$	5 000,00 \$			
4	Mauricie	Domaine & Vins Gélinas	Vins de glace blanc et rosé		25 000,00 \$			
4	Mauricie	Productions Tarkasis	Site touristique immersif et participatif		25 000,00 \$			
4	Mauricie	Le Temps des Cerises	cerises séchées		15 000,00 \$	10 000,00 \$		
4	Mauricie	Sylvain Éthier	Petits fruits		4 000,00 \$	2 750,00 \$		
4	Mauricie	Temps des cerises	Jus de griotte			20 000,00 \$	5 000,00 \$	
4	Mauricie	Boucherie J. C. Fortin	Terrine aux petits fruits				10 000,00 \$	15 000,00 \$
4	Mauricie	Belle à croquer	Fleurs comestibles et savons artisanaux				25 000,00 \$	
4	Mauricie	À la fût, coop de travail brassicole	Bière fruitée fermentée en fût de chêne				20 000,00 \$	5 000,00 \$
5	Estrie	Verger Ferland	Boisson alcoolique à base de poires et de prunes	15 250,00 \$		9 750,00 \$		
5	Estrie	Ferme piscicole Des Bobines	Truite fumée à chaud en filet	9 150,00 \$	5 850,00 \$			
5	Estrie	La Ferme Martinette	Gamme de sucres d'érable		20 000,00 \$	5 000,00 \$		
5	Estrie	Caldwell Bio-fermentation Canada	Kim Chi		9 000,00 \$	9 000,00 \$		
5	Estrie	Verger Le Gros Pierre inc.	Croustipom (Pommes déshydratées)				25 000,00 \$	0,00 \$
5	Estrie	Ferme Jean-Noël Groleau	Saucisses fraîches au fromage, sans gluten et biologiques				25 000,00 \$	0,00 \$
5	Estrie	Cuisine Angélique	Mélange pour gâteau à l'érable biologique et sans gluten et sans caséine				12 500,00 \$	8 000,00 \$
5	Estrie	Ferme Beaudoin et Fils SENC	Cerises acides, dénoyautées, surgelées et bio				13 000,00 \$	8 000,00 \$
5	Estrie	Lapin de Stanstead	Mousse de foie de lapin au cidre de glace					12 500,00 \$
5	Estrie	Bryophyta inc	Mousse ornemental	14 725,00 \$	9 275,00 \$			

**Étude des crédits 2012-2013**  
**Demande de renseignements particuliers**

TABLEAU 5

Demande # 95		Produits de spécialité PNR 2007-2014						
Région		Projets déposés		Année financière				
		Nom de l'entreprise	Nom du produit	2007-2008	2008-2009	2009-2010	2010-2011	2011-2012
5	Estrie	Érable à son meilleur inc.	Boisson alcoolique à base de sève et de sirop	6 100,00 \$	3 900,00 \$			
5	Estrie	Les Jardins de Victoria	Micro Mesclun	12 200,00 \$	7 800,00 \$			
5	Estrie	L'Érable à son meilleur	Boisson alcoolisée fabriquée à partir de sirop d'érable et de prunes					6 100,00 \$
5	Estrie	Ferme Réal Belisle	Viandes de sanglier et produits de la pomme			4 000,00 \$	2 500,00 \$	
5	Estrie	L'Herbivore	Potage à l'ortie, Soupe monarde et bardane, Feuilletés				9 000,00 \$	8 000,00 \$
5	Estrie	Petits pots du tonnerre	Coulis de pimbinas sauvage et sauce Cumberland				5 000,00 \$	1 729,14 \$
5	Estrie	Les Aliments Massawippi inc	Miso à l'avoine	6 100,00 \$	3 900,00 \$			
5	Estrie	Champs Mignons	King érigé (pleurote)	15 250,00 \$	9 750,00 \$			
5	Estrie	J'ustenbois inc.	Gamme de couteaux en érable	7 625,00 \$	4 875,00 \$			
5	Estrie	Seigneur des agneaux Projet abandonné	Pastilles au lait d'ânesse			0,00 \$		
5	Estrie	Savonnerie des diligences	Savon d'huile de tournesol			6 750,00 \$	6 750,00 \$	
5	Estrie	Domaine Félibre	Alcool à base de pomme			20 000,00 \$	5 000,00 \$	
5	Estrie	Rose des champs	Sirop de roses et de trèfles				8 000,00 \$	4 000,00 \$
5	Estrie	La Maison Rupicole	Sève d'érable maltée				6 000,00 \$	796,00 \$
5	Estrie	Crousset inc.	Assaisonnement de petits fruits et sucre d'érable					0,00 \$
5	Estrie	Les Aliments Kenzy	Baklava au sirop d'érable		8 050,00 \$			
5	Estrie	Le Versant Rouge	Tartinades		11 200,00 \$	2 800,00 \$		
5	Estrie	Le Petit Mont Ham	Fromage chèvre et brebis		6 000,00 \$	1 500,00 \$		
5	Estrie	Naturessence	Hydrolat		12 400,00 \$	3 100,00 \$		
5	Estrie	Projet abandonné	Contes valeureux			0,00 \$		
5	Estrie	Érablière Sucre d'Or	Délices de Bonsecours			19 500,00 \$	5 000,00 \$	
5	Estrie	Ferme Houde et Houde	Fromage au lait pasteurisé de brebis			20 000,00 \$		5 000,00 \$
7	Outaouais	Jean-Marie Sempels	miel au ginseng	21 600,00 \$		3 400,00 \$		
7	Outaouais	Les fins mets de l'histoire inc,	biscuits artisanaux	21 600,00 \$		3 400,00 \$		
7	Outaouais	Les fins mets de l'histoire inc,	Vinaigres et sirops		13 000,00 \$	1 926,00 \$		
7	Outaouais	Champignons le Coprin	Culture de champignons		21 600,00 \$	3 400,00 \$		

**Étude des crédits 2012-2013**  
**Demande de renseignements particuliers**

TABLEAU 5

Demande # 95		Produits de spécialité PNR 2007-2014						
Région		Projets déposés		Année financière				
		Nom de l'entreprise	Nom du produit	2007-2008	2008-2009	2009-2010	2010-2011	2011-2012
7	Outaouais	Olivia Chocolatiers	Chocolat artisanal		21 600,00 \$	3 400,00 \$		
7	Outaouais	Ferme Lemieux	Billots de champignons pleurotes				18 750,00 \$	
7	Outaouais	Olivia chocolatiers	Deux produits de chocolats (sans sucre et 92			18 000,00 \$	2 000,00 \$	
7	Outaouais	RIPE Outaouais	Litière à partir de résineux			23 000,00 \$	2 000,00 \$	
7	Outaouais	Saveur des Monts	Saucisse de poulet maigre et naturelle			22 000,00 \$		
7	Outaouais	Berceaux Vézeau	Berceau artisanal			22 000,00 \$	3 000,00 \$	
7	Outaouais	Entreprises Bizier inc	Comptoirs de bois jointé lamellé-collé				18 750,00 \$	6 250,00 \$
7	Outaouais	Coutou inc.	matières résiduelles	21 600,00 \$		3 400,00 \$		
7	Outaouais	Centre de recherche et de développement technologique agricole de l'Outaouais	tisanes froides	21 600,00 \$		3 400,00 \$		
7	Outaouais	Ferme Folie Bergères	Fromageries de chèvres et moutons		23 000,00 \$	2 000,00 \$		
7	Outaouais	Monpier	Plancher architectural				22 000,00 \$	3 000,00 \$
7	Outaouais	Lebo Bois enr.	tambours		23 000,00 \$	2 000,00 \$		
7	Outaouais	Vision forêt	Champignons sauvages		11 000,00 \$	1 500,00 \$		
8	Abitibi-Témiscamingue	Miellerie de La Grande Ourse	Chocomiel et caramel au miel	12 500,00 \$	12 500,00 \$			
8	Abitibi-Témiscamingue	Néoferme d'la Turlute	Pesto aux tomates séchées au soleil bio.		12 500,00 \$	12 500,00 \$		
8	Abitibi-Témiscamingue	Rucher des Grues inc	Hydromels spéciaux				12 500,00 \$	12 500,00 \$
8	Abitibi-Témiscamingue	Néoferme d'la Turlute	Pesto à la coriandre				18 750,00 \$	6 250,00 \$
8	Abitibi-Témiscamingue	Verger Abitibi Pomme inc.	Tartinade aux pommes d'automne et aux framboise				4 913,00 \$	4 913,00 \$
8	Abitibi-Témiscamingue	Fromagerie Chèvrerie Dion	Fromage dessert et fromage trempette					25 000,00 \$
8	Abitibi-Témiscamingue	Société économique de Kitcisakik	Banick aux bleuets biologiques		12 500,00 \$	12 500,00 \$		
8	Abitibi-Témiscamingue	Cuisine Soleil bio-santé	3 céréales granola et 3 farines sans gluten	12 500,00 \$	12 500,00 \$			

**Étude des crédits 2012-2013**  
**Demande de renseignements particuliers**

TABLEAU 5

Demande # 95		Produits de spécialité PNR 2007-2014						
Région		Projets déposés		Année financière				
		Nom de l'entreprise	Nom du produit	2007-2008	2008-2009	2009-2010	2010-2011	2011-2012
8	Abitibi-Témiscamingue	Domaine DesDucs	Vin vieilli 2 ans		25 000,00 \$			
8	Abitibi-Témiscamingue	Isabelle Girard	Produits à base de mûres et ronces			25 000,00 \$	0,00 \$	
8	Abitibi-Témiscamingue	Ferme Nordvie	Fabrication de jus pétillant de petits fruits					11 633,00 \$
8	Abitibi-Témiscamingue	Le verger des Tourterelles	Cidre léger pétillant et gazéifié					11 216,50 \$
8	Abitibi-Témiscamingue	Regroupement VersForêt	Boutons de marguerites et cœurs de quenouilles marinés				14 750,00 \$	
8	Abitibi-Témiscamingue	Domaine DesDuc	Gelée de vin et vin blanc apéritif aromatisé à la liqueur d'orange				9 608,00 \$	3 202,00 \$
9	Côte-Nord	Coop Unitek	Engrais à base de calcium marin (coquillages)		20 000,00 \$	5 000,00 \$		
9	Côte-Nord	Bleuets des Champs	Développement d'un beurre de bleuets		20 000,00 \$	5 000,00 \$		
9	Côte-Nord	Restaurant Chez Mathilde	Foie de canard aux petits fruits				20 000,00 \$	5 000,00 \$
9	Côte-Nord	Atelier-boutique Limaçon	Pierre fines du Québec taillées sur mesure				25 000,00 \$	
9	Côte-Nord	Herbamiel	Extrait de propolis d'abeille				25 000,00 \$	
9	Côte-Nord	La Galouine	Production et commercialisation d'un confit d'oignons et d'airelles					20 000,00 \$
9	Côte-Nord	Confiserie Boréale	Production et commercialisation d'un fondant à l'argousier					20 000,00 \$
9	Côte-Nord	Herbamiel	Kombucha au thé du Labrador et au miel					15 000,00 \$
9	Côte-Nord	Argile Eau Mer inc.	Gamme de produits moussants à base d'argile		25 000,00 \$			
9	Côte-Nord	Semences Élite	Tubercules de pommes de terre			20 000,00 \$	5 000,00 \$	
9	Côte-Nord	Coop Gaia	Production et commercialisation de champignons shiitake déshydraté					15 000,00 \$
9	Côte-Nord	Argile Eau-Mer	Argile Eau-Mer – Gamme de produits cosmétiques et thérapeutiques à base d'eaux libres, d'eaux florales et d'eaux minérales					15 000,00 \$
9	Côte-Nord	Marché Natashquan inc.	Gelée de chicoutai	20 000,00 \$	5 000,00 \$			

**Étude des crédits 2012-2013**  
**Demande de renseignements particuliers**

TABLEAU 5

Demande # 95		Produits de spécialité PNR 2007-2014						
Région		Projets déposés		Année financière				
		Nom de l'entreprise	Nom du produit	2007-2008	2008-2009	2009-2010	2010-2011	2011-2012
9	Côte-Nord	Québec Labradorite inc.	Québec Labradorite	20 000,00 \$	3 986,00 \$			
9	Côte-Nord	Délices des Marais	Purée d'airelles du Nord et de bleuets			20 000,00 \$	5 000,00 \$	
9	Côte-Nord	Air Aventure	Production traditionnelle et commercialisation du saumon fumé à froid					20 000,00 \$
9	Côte-Nord	Trésors des bois	Champignons sauvages	20 000,00 \$		5 000,00 \$		
9	Côte-Nord	Ferme Christiane Morneau inc.	Fraises surgelées et emballées sous vide		12 000,00 \$			
10	Nord-du-Québec	Ungava gourmande	Coulis d'atocas sauvage et de vin rouge	20 000,00 \$		5 000,00 \$		
10	Nord-du-Québec	Ungava gourmande	Sirop de petit thé des bois	20 000,00 \$		5 000,00 \$		
10	Nord-du-Québec	Nature sauvage	Sirop de bouleau	20 000,00 \$		5 000,00 \$		
10	Nord-du-Québec	Ébénisterie La vieille branche	Patrons originaux pr peintures décoratives sur bois		20 000,00 \$	5 000,00 \$		
10	Nord-du-Québec	Ébénisterie La vieille branche	Casse-têtes pour enfants				20 000,00 \$	5 000,00 \$
11	Gaspésie-Îles-de-la-Madeleine	Jacques Bodard	Poignés par moulage à base de sable	16 400,00 \$	4 600,00 \$			
11	Gaspésie-Îles-de-la-Madeleine	Marc Leblanc	Maleb couteaux spécialisés	18 000,00 \$	2 000,00 \$	5 000,00 \$		
11	Gaspésie-Îles-de-la-Madeleine	Gestion Dan'Art	Gel douche		18 000,00 \$	2 709,00 \$		
11	Gaspésie-Îles-de-la-Madeleine	Érablière Escuminac	Sirop de bouleaux			15 000,00 \$	10 000,00 \$	
11	Gaspésie-Îles-de-la-Madeleine	Gestion Dan'ART inc.	Crème hydratante à base de lait de chèvre				20 000,00 \$	5 000,00 \$
11	Gaspésie-Îles-de-la-Madeleine	9065-5119 Québec inc	Algues de Gaspésie	15 000,00 \$	10 000,00 \$			
11	Gaspésie-Îles-de-la-Madeleine	Gaspézen	Urnes funéraires stylisées				15 000,00 \$	6 132,00 \$
11	Gaspésie-Îles-de-la-Madeleine	Oh! Concept	Bases d'aquariums stylisées					25 000,00 \$
11	Gaspésie-Îles-de-la-Madeleine	Les Produits Tapp inc	Chou croûte (carotte)	3 000,00 \$	14 000,00 \$	8 000,00 \$		

**Étude des crédits 2012-2013**  
**Demande de renseignements particuliers**

TABLEAU 5

Demande # 95		Produits de spécialité PNR 2007-2014						
Région		Projets déposés		Année financière				
		Nom de l'entreprise	Nom du produit	2007-2008	2008-2009	2009-2010	2010-2011	2011-2012
11	Gaspésie-Îles-de-la-Madeleine	Les Produits Tapp inc	Chou croûte(concombre)		10 721,00 \$	3 309,00 \$		
11	Gaspésie-Îles-de-la-Madeleine	Gaspésie sauvage	Champignon en poudre		12 000,00 \$	6 690,00 \$		
11	Gaspésie-Îles-de-la-Madeleine	Atkins et frères	Tapas : Trio de la Mer			20 000,00 \$	5 000,00 \$	
11	Gaspésie-Îles-de-la-Madeleine	Atelier du vieux rabot	Tableaux décoratifs en placage de bois					16 000,00 \$
11	Gaspésie-Îles-de-la-Madeleine	La Ferme Arseneau	Veau de Nathael	18 000,00 \$	7 000,00 \$			
11	Gaspésie-Îles-de-la-Madeleine	La Petite tige	Alcool à base de pomme	16 000,00 \$	9 000,00 \$			
11	Gaspésie-Îles-de-la-Madeleine	Fromagerie Pied-de-vent	Crème artisanale de vache		11 000,00 \$	4 800,00 \$	5 000,00 \$	
11	Gaspésie-Îles-de-la-Madeleine	Café du Moussonneur	Café spécialisé		7 879,00 \$	7 879,00 \$		
11	Gaspésie-Îles-de-la-Madeleine	Stéphane Vigneau	Eau de mer embouteillée			20 000,00 \$	5 000,00 \$	
11	Gaspésie-Îles-de-la-Madeleine	Moule du large	Transformation de moules				25 000,00 \$	
11	Gaspésie-Îles-de-la-Madeleine	Miel en mer	Hydromel				12 500,00 \$	12 500,00 \$
11	Gaspésie-Îles-de-la-Madeleine	Boucherie spécialisée Côte-à-côte	Saucisson sec à abse de loup marin					17 179,00 \$
11	Gaspésie-Îles-de-la-Madeleine	Canada Changmin Nutraceutique	Poudre de bois de velours de cerfs et de Wapitiis			18 750,00 \$	10 000,00 \$	
11	Gaspésie-Îles-de-la-Madeleine	Coop de solidarité du Cap	Huile de chanvre				17 500,00 \$	7 500,00 \$
11	Gaspésie-Îles-de-la-Madeleine	MicroBrasserie Pit Caribou	Fabrication d'une bière Porter		14 846,00 \$	5 836,00 \$		



**Étude des crédits 2012-2013**  
**Demande de renseignements particuliers**

TABLEAU 5

Demande # 95		Produits de spécialité PNR 2007-2014						
Région		Projets déposés		Année financière				
		Nom de l'entreprise	Nom du produit	2007-2008	2008-2009	2009-2010	2010-2011	2011-2012
11	Gaspésie-Îles-de-la-Madeleine	Coopérative de solidarité en formation et gestion agroalimentaire de Rocher-Percé	Produits cosmétiques biologiques				23 092,00 \$	
12	Chaudière-Appalaches	2973-8739 Québec inc	Croquants à l'érable (Goodbon)	20 000,00 \$	5 000,00 \$			
12	Chaudière-Appalaches	Percussion Gaia	Djembe	10 050,00 \$	3 350,00 \$			
12	Chaudière-Appalaches	JusBIO	Stévia		15 000,00 \$	10 000,00 \$		
12	Chaudière-Appalaches	Cassis et Mélisse senc.	Fromage de chèvre		15 000,00 \$	10 000,00 \$		
12	Chaudière-Appalaches	Le Ricaneux - M & J McIsaac inc.	Vin de table rouge de sureau		9 000,00 \$	5 647,06 \$		
12	Chaudière-Appalaches	La Maria senc	Produits de bien-être		12 000,00 \$	8 000,00 \$		
12	Chaudière-Appalaches	Casa Breton inc.	Cidre bouché			15 000,00 \$	10 000,00 \$	
12	Chaudière-Appalaches	Terre d'Hysope	Infusions de bain et sels de bain				15 000,00 \$	10 000,00 \$
12	Chaudière-Appalaches	Pépinière Ancestrale	Ancienne variété d'arbre fruitier			12 870,00 \$	8 580,00 \$	
12	Chaudière-Appalaches	L'Éveil	Décorations en bois		12 000,00 \$	8 000,00 \$		
12	Chaudière-Appalaches	Détour en France	Conserves fines à base de fromage			10 615,00 \$	7 074,00 \$	1 936,00 \$
12	Chaudière-Appalaches	St-Pamphile Fleuriste inc.	Panier Hart Rouge		15 000,00 \$			
12	Chaudière-Appalaches	Coop. PFNL MRC de L'Islet	Tapenade de champignons sauvages et têtes de violon			14 770,00 \$	9 848,00 \$	
12	Chaudière-Appalaches	Coop PFNL L'Islet	Pesto à base de têtes de violon				15 000,00 \$	10 000,00 \$
12	Chaudière-Appalaches	Délice du lapin	Escalope de filet				15 000,00 \$	10 000,00 \$

**Étude des crédits 2012-2013**  
**Demande de renseignements particuliers**

TABLEAU 5

Demande # 95		Produits de spécialité PNR 2007-2014						
Région		Projets déposés		Année financière				
		Nom de l'entreprise	Nom du produit	2007-2008	2008-2009	2009-2010	2010-2011	2011-2012
12	Chaudière-Appalaches	Le Verger de Tilly inc	Pommes déshydratées	18 750,00 \$	6 250,00 \$			
12	Chaudière-Appalaches	Les Amandes du Québec	Amandes	11 250,00 \$	3 750,00 \$			
12	Chaudière-Appalaches	Ferme le Meully senc	Pleurote érigé et flamuline	4 500,00 \$	1 500,00 \$			
12	Chaudière-Appalaches	Aquaserre	Bok Choy			15 000,00 \$	10 000,00 \$	
12	Chaudière-Appalaches	N/A	Ivoire de Mer	20 000,00 \$	2 667,00 \$			
12	Chaudière-Appalaches	Ferme Muranlain inc	Bacon rond	4 650,00 \$				
14	Lanaudière	La Courgerie	Produit gourmet de la courge	20 000,00 \$	5 000,00 \$			
14	Lanaudière	Clos St-Ignace	Muscat	20 000,00 \$	5 000,00 \$			
14	Lanaudière	Chèvrerie Barousse	L'ange fourchu (fromage bio)	20 000,00 \$	5 000,00 \$			
14	Lanaudière	Ferme Des Chênes enr.	Fromages Etorki		19 500,00 \$	5 500,00 \$		
14	Lanaudière	Domaine Féodal	Fromage affiné au cidre de glace			25 000,00 \$	0,00 \$	
14	Lanaudière	Chèvrerie Barousse	Tomme fermière - Le Froussard				20 000,00 \$	5 000,00 \$
14	Lanaudière	Coop Lanaufibre	Farine de chanvre				25 000,00 \$	
14	Lanaudière	Bergerie des neiges	Saucisson semi-sec 100% brebis				25 000,00 \$	
14	Lanaudière	Miel Morand	Chutney au miel		24 687,00 \$			
14	Lanaudière	Du Champs à la meule	Raclette de Joliette		20 000,00 \$	5 000,00 \$		
14	Lanaudière	Miel Morand	Lait de miel			5 000,00 \$	5 000,00 \$	5 000,00 \$
14	Lanaudière	Biofrai Sainte-Béatrix	Pleurotes marinées				25 000,00 \$	
14	Lanaudière	Basil et Fleurette	Fleurette-d'ail				8 000,00 \$	2 000,00 \$
14	Lanaudière	Les ruchers du troubadour	Hydromel pétillant	11 400,00 \$	6 425,00 \$			
14	Lanaudière	Délices de L'Artisan	Longe de porc marinée, séchée		23 888,00 \$	1 112,00 \$		
14	Lanaudière	À la Table des Jardins sauvages	Beurre de bolet	15 000,00 \$	5 000,00 \$			
15	Laurentides	La Fine Fleur de la Tapani	Sels à la fleur d'ail lyophilisée		15 504,00 \$			

**Étude des crédits 2012-2013**  
**Demande de renseignements particuliers**

TABLEAU 5

Demande # 95		Produits de spécialité PNR 2007-2014						
Région		Projets déposés		Année financière				
		Nom de l'entreprise	Nom du produit	2007-2008	2008-2009	2009-2010	2010-2011	2011-2012
15	Laurentides	Microbrasserie de la Lièvre	Bière blanche à l'absinthe		8 774,00 \$			
15	Laurentides	Api Culture Hautes-Laurentides	Gelée royale bio		17 900,00 \$			
15	Laurentides	Les Serres de la Vallée inc.	Melon amer		15 665,00 \$	9 335,00 \$		
15	Laurentides	Myco Sylva	Épices forestières			25 000,00 \$		
15	Laurentides	Le Verger Lamarche Enr.	Sirop de pommes sans sucre		21 000,00 \$			
15	Laurentides	Les Produits Apicoles Devamel inc.	Cidre à la chicouté	7 190,00 \$	3 192,00 \$			
15	Laurentides	Vignoble de la rivière du Chêne	Vin mousseux de vin de glace		17 213,00 \$			
15	Laurentides	La Ferme Raymond Alary & Fils	Glace italienne "Gelato"	17 810,00 \$	7 190,00 \$			
15	Laurentides	Les Délices Laurentiens inc.	"Biscoito" sans gluten	20 000,00 \$	5 000,00 \$			
15	Laurentides	Naked Lunch	Conserves de jarret de cerf du Québec en sauce demi-glace et sa poêlée de haricots aux lardons			17 500,00 \$	7 500,00 \$	
15	Laurentides	La petite paysanne	Mistelle de cassis			17 500,00 \$	7 500,00 \$	
15	Laurentides	Naked Lunch	Boudin de porc en conserve artisanale					17 500,00 \$
15	Laurentides	L'Ambroisie de Mirabel inc.	Boisson alcoolique à l'érable	10 000,00 \$	3 062,00 \$			
16	Montérégie	Vitis Boréal (2e demande)	Vin glace/vendange rouge		8 062,50 \$	16 937,50 \$		
16	Montérégie	Mont Echo	Hydrolat et thé d'argousier		20 000,00 \$	15 000,00 \$	15 000,00 \$	
16	Montérégie	Rhubarbelle	3 produits à base de rhubarbe			21 000,00 \$	4 000,00 \$	
16	Montérégie	Domaine Vitis	Vin mousseux rouge				25 000,00 \$	
16	Montérégie	Le Tire-bouchon de l'Orpailleur	Vinaigre Balsaroma – Confit de lie de glace				12 500,00 \$	12 500,00 \$
16	Montérégie	Produits forestiers R. Pépin	Ceddeck				15 000,00 \$	5 000,00 \$
16	Montérégie	Fromagerie des Cantons	Glace au fromage, lait glacé et fromage à				35 000,00 \$	15 000,00 \$
16	Montérégie	Distillerie Wolfelsberger-Brewer	Eau-de-vie à la cantaloup et eau-de-vie de canneberge				10 026,19 \$	
16	Montérégie	Rhubarbelle	Pétillant de rhubarbe				10 000,00 \$	15 000,00 \$
16	Montérégie	Les Dindes sauvages de Dunham	Produits de dindes sauvages emballées sous vide					20 000,00 \$
16	Montérégie	Bergeries Mimeault	Charcuterie d'agneau	12 250,00 \$	5 250,00 \$			
16	Montérégie	Chèvrerie d'Ange-Aura	Bottillons en feutre			17 000,00 \$	550,00 \$	

**Étude des crédits 2012-2013**  
**Demande de renseignements particuliers**

TABLEAU 5

Demande # 95		Produits de spécialité PNR 2007-2014						
Région		Projets déposés		Année financière				
		Nom de l'entreprise	Nom du produit	2007-2008	2008-2009	2009-2010	2010-2011	2011-2012
16	Montréal	Verger du sureau	Produits à base de sureau		7 793,00 \$	6 707,00 \$		
16	Montréal	Mosaik 3D	Mosaïque en trois dimensions		15 000,00 \$	10 000,00 \$		
16	Montréal	Nature Délices	Ma jardinière bio	11 637,50 \$		4 987,50 \$		
16	Montréal	Domaine des Salamandres	Poiré de glace	17 500,00 \$	7 500,00 \$			
16	Montréal	Serres Lefort	Mûres/framboises sous tunnels	7 000,00 \$	14 600,00 \$			
16	Montréal	Biosambucus/Verger Sureau	Produits à base de sureau	15 820,00 \$	6 780,00 \$			
16	Montréal	Production horticole Van Winden	Fleurs coupées sous tunnels	7 192,50 \$	10 307,50 \$	7 500,00 \$		
16	Montréal	Jardins Amazone inc	Ilex Verticillata		14 500,00 \$	6 500,00 \$		
16	Montréal	Au Saucisson Vaudois	Charcuterie séchées à froid					20 000,00 \$
16	Montréal	7181388 Canada inc	Boîtier-chevalet					7 500,00 \$
16	Montréal	Domaine des Salamandres	Mistelle de poiré de glace					6 000,00 \$
16	Montréal	La Fille du Roy	Produits à base d'artichauts			15 000,00 \$	10 000,00 \$	
16	Montréal	Le rêve bleu des Serres de la Presqu'île	Gamme de boissons alcoolisées à base de bleuets				15 000,00 \$	10 000,00 \$
16	Montréal	Champignon Advitam	Champignons Volvaire				10 000,00 \$	5 000,00 \$
16	Montréal	Douceurs d'Aurélié	Produits corporels	15 000,00 \$	20 000,00 \$	15 000,00 \$		
16	Montréal	Centre d'horticulture orientale au Qc	Radis Jolicoeur		5 000,00 \$	10 000,00 \$		
16	Montréal	Ferme Miboulay	Produits à base de pigeonneau				12 500,00 \$	12 500,00 \$
17	Centre-du-Québec	La Moutonnière	Fromage mixte brebis et vache à pâte semi-ferme		25 000,00 \$			
17	Centre-du-Québec	Fromagerie du Presbytère (9140-5621 Québec inc.)	Fromage biologique de type Comté		23 750,00 \$	1 250,00 \$		
17	Centre-du-Québec	Vignoble Côte du Gavet	Vins fortifiés vieillis en barrique (blanc et rouge)		17 500,00 \$	7 500,00 \$		
17	Centre-du-Québec	Terre BiodHam	Rillettes de volailles bio			25 000,00 \$	0,00 \$	
17	Centre-du-Québec	La Moutonnière	Fromage au lait de bufflonne				17 500,00 \$	7 500,00 \$
17	Centre-du-Québec	Porcherie Marigro	Pastrami de porc sans nitrite				12 500,00 \$	3 790,00 \$
17	Centre-du-Québec	Plumes et pacotilles	Gamme d'ornements en écorce de bouleaux				8 175,00 \$	2 043,00 \$
17	Centre-du-Québec	Clos des vieux chênes	Vin mousseux à la méthode champenoise					12 500,00 \$

**Étude des crédits 2012-2013**  
**Demande de renseignements particuliers**

TABLEAU 5

Demande # 95		Produits de spécialité PNR 2007-2014						
Région		Projets déposés		Année financière				
		Nom de l'entreprise	Nom du produit	2007-2008	2008-2009	2009-2010	2010-2011	2011-2012
17	Centre-du-Québec	Les Cultures de chez-nous	Mignon de poireau	22 500,00 \$	2 500,00 \$			
17	Centre-du-Québec	Boulangerie Le temps de vivre	Bagel biologique au levain naturel cuit sur feu de bois		9 118,00 \$	9 117,00 \$		
17	Centre-du-Québec	Verger Duhaime	Tartinades 30 ml.			25 000,00 \$		
17	Centre-du-Québec	Pépinière Maynard et Trottier	Caissons précultivés pour toitures végétales					12 500,00 \$
17	Centre-du-Québec	La Chèvrerie Mathurin	Gelato de lait de chèvre	22 500,00 \$	2 500,00 \$			
17	Centre-du-Québec	Parfumerie d'Eulalie - Vignoble Sainte-Eulalie	Vignoble Ste-Eulalie	18 750,00 \$	6 250,00 \$			
17	Centre-du-Québec	Coop de travail Les Jardins de l'Oie	Produits de l'Oie de Baie-du-Febvre		13 530,00 \$	11 470,00 \$		
17	Centre-du-Québec	Vignoble Sainte-Eulalie	Mistelle		5 350,00 \$	5 350,00 \$		
17	Centre-du-Québec	Viandes Rheintal	Charcuteries de porc biologique				18 750,00 \$	6 250,00 \$
17	Centre-du-Québec	Riparia	Vin Riparia (cep de vignes sauvage)				18 750,00 \$	5 424,79 \$
				<b>1 108 250 \$</b>	<b>1 493 767 \$</b>	<b>1 284 998 \$</b>	<b>1 338 151 \$</b>	<b>842 254 \$</b>

**Étude des crédits 2012-2013**  
**Demande de renseignements particuliers**

Tableau 6

Demande #95	Bilan et perspectives de la Politique nationale de la ruralité, préciser : a) Détail des subventions versées depuis la mise en œuvre de cette politique, ventilées par région et par année financière; b) Nombre de projets acceptés et rejetés à ce jour; c) Sommes disponibles pour de nouveaux projets en 2012-2013; d) Liste des différents programmes gouvernementaux qui ont été, à ce jour, modulés en fonction de la Politique nationale de la ruralité. Indiquer la nature de la modification; e) Pour chaque recommandation issue de la Politique nationale de la ruralité, le suivi effectué par le gouvernement en 2011-2012 et le budget consacré pour chacune de ces recommandations; f) Prévisions des actions pour 2012-2013 et le budget qui y sera consacré; g) Liste des comités issus de la Politique nationale de la ruralité, leurs réalisations en 2011-2012 et les perspectives pour l'année 2012-2013; h) Dans le cadre du renouvellement de la Politique nationale de la ruralité, indiquer l'état d'avancement, le nombre de rencontres tenues avec les partenaires et la date prévue pour le dépôt de la troisième génération de cette politique.
-------------	---

**PACTES RURAUX - PROJETS ACCEPTÉS PAR LES MRC DANS LE CADRE DE LA MESURE PACTE RURAL**

Nom de la région	Nombre de projets	Investissement total	Nb emplois créés ou maintenus
01 Bas-Saint-Laurent	876	101 321 188 \$	960
02 Saguenay-Lac-Saint-Jean	619	60 979 829 \$	720
03 Capitale-Nationale	458	38 735 609 \$	308
04 Mauricie	297	43 216 705 \$	362
05 Estrie	393	44 416 945 \$	468
07 Outaouais	228	53 812 910 \$	668
08 Abitibi-Témiscamingue	340	28 091 379 \$	491
09 Côte-Nord	434	34 218 281 \$	545
10 Nord-du-Québec	61	1 799 010 \$	18
11 Gaspésie-Îles-de-la-Madeleine	506	125 263 975 \$	1 067
12 Chaudière-Appalaches	418	89 836 143 \$	715
14 Lanaudière	141	29 234 737 \$	134
15 Laurentides	430	32 465 351 \$	523
16 Montérégie	623	60 515 605 \$	736
17 Centre-du-Québec	319	37 647 596 \$	209
<b>L'ensemble du Québec</b>	<b>6 143</b>	<b>781 555 263 \$</b>	<b>7 924</b>

**PACTES RURAUX - PROJETS REJETÉS:** Non disponibles, les MRC sont responsables de la mise en œuvre de cette mesure. Elles ont uniquement à rendre compte de l'utilisation de leur fonds c'est-à-dire des projets acceptés

**Étude des crédits 2012-2013**  
**Demande de renseignements particuliers**

Demande # 95  
Tableau 7

**LISTE DES MESURES ET DES ENGAGEMENTS MINISTÉRIELS INSCRITS À LA *POLITIQUE NATIONALE DE LA RURALITÉ***

Ministère Répondant	Engagement ou Mesure inscrit à la PNR2	Description/Budget Modalités, Précisions techniques	Actions réalisées État d'avancement	Impacts sur les territoires ruraux Résultats Remarques
Financière agricole du Québec	<p>Soutenir et promouvoir le développement des secteurs agricole et agroalimentaire en région.</p> <p>Mettre à profit l'expertise de la FADQ dans les projets de développement des productions agricoles émergentes et des produits agroalimentaires à valeur ajoutée.</p>	<p>L'Assurance stabilisation des revenus agricoles (ASRA)</p> <p>Le nouveau programme Agri-Québec</p> <p>Assurance récolte</p>	<p>Au cours de l'année 2010-2011, la mise en œuvre des orientations gouvernementales en matière de gestion des risques agricoles a amené La Financière agricole à prendre des décisions et adopter différentes mesures quant au programme ASRA. Ces décisions visaient notamment à assurer la pérennité du programme.</p> <p>Le programme ASRA a couvert des valeurs assurées de près de 3,6 milliards de dollars et versé des compensations de près de 488 millions pour l'année financière 2010-2011. De ce dernier montant, 96 millions ont été versés au secteur porcin, 188 millions au secteur bovin et 181 millions au secteur céréalier.</p> <p>Ce programme d'autogestion des risques, financé par le gouvernement du Québec, est offert depuis l'année financière 2010 à toutes les entreprises agricoles et aquacoles, à l'exception des productions sous gestion de l'offre. Ainsi, les participants peuvent faire annuellement un dépôt dans un compte d'épargne à leur nom, y recevoir en contrepartie un montant équivalent de La Financière agricole du Québec et y effectuer des retraits en fonction de leurs besoins. La contribution gouvernementale représente jusqu'à 3 % des ventes nettes de l'entreprise (3,6 % pour l'aquaculture).</p> <p>Les rendements et la qualité des récoltes ont été supérieurs aux moyennes, malgré le manque de pluie et quelques épisodes de grêle et de gelée tardive, à l'exception du sirop d'érable et des</p>	

**Étude des crédits 2012-2013**  
**Demande de renseignements particuliers**

Demande # 95  
Tableau 7

**LISTE DES MESURES ET DES ENGAGEMENTS MINISTÉRIELS INSCRITS À LA *POLITIQUE NATIONALE DE LA RURALITÉ***

Ministère Répondant	Engagement ou Mesure inscrit à la PNR2	Description/Budget Modalités, Précisions techniques	Actions réalisées État d'avancement	Impacts sur les territoires ruraux Résultats Remarques
		Financement	<p>bleuets qui ont connu un printemps difficile. Les cultures maraîchères ont été, pour leur part, touchées par les excès de pluie, les maladies et la sécheresse à différents moments de la saison. Les indemnités prévues pour l'année financière totalisent 42,4 millions de dollars.</p> <p>En 2010-2011, les activités de financement agricole et forestier ont atteint 800 millions de dollars. De cette somme, des garanties de prêts à terme totalisant 765 millions ont été consenties, tandis que des ouvertures de crédit d'un montant de 35 millions de dollars ont été autorisées. Globalement, l'encours des prêts agricoles et forestiers s'élevait à 4,4 milliards de dollars.</p>	
		Création du Fonds d'investissement pour la relève agricole (FIRA)	<p>Les opérations du fonds ont été officiellement lancées le 10 mars 2011. Le FIRA aide de jeunes producteurs à démarrer leur entreprise ou encore à prendre la relève d'une entreprise hors du cadre familial. Que ce soit par un prêt subordonné à un prêt garanti de La Financière agricole, du capital-actions ou encore par l'achat-location de terres agricoles, le FIRA permet à de nouveaux projets de voir le jour. Rappelons que ce fonds est issu d'un partenariat public-privé réunissant le gouvernement du Québec, Capital régional et coopératif Desjardins et le Fonds de solidarité FTQ. En contribuant à parts égales, ces trois partenaires rendent disponible un fonds de 75 M\$. À titre de mandataire gouvernemental, La Financière agricole du Québec appuie le FIRA dans ses opérations.</p> <p>La Financière agricole a soutenu 400 jeunes dans</p>	



**Étude des crédits 2012-2013**  
**Demande de renseignements particuliers**

Demande # 95  
Tableau 7

**LISTE DES MESURES ET DES ENGAGEMENTS MINISTÉRIELS INSCRITS À LA *POLITIQUE NATIONALE DE LA RURALITÉ***

Ministère Répondant	Engagement ou Mesure inscrit à la PNR2	Description/Budget Modalités, Précisions techniques	Actions réalisées État d'avancement	Impacts sur les territoires ruraux Résultats Remarques
			leur projet d'établissement ou de démarrage en agriculture. Les montants autorisés en vertu du Programme d'appui financier à la relève ont totalisé 9,7 millions de dollars au cours de l'exercice 2010-2011.	
Ministère de l'Agriculture, des Pêcheries et de l'Alimentation du Québec (MAPAQ)	<p>Soutien à la transformation agroalimentaire : volet appui à la prise de décision et volet appui au développement des produits régionaux et de niche.</p> <p>Le programme Diversification et commercialisation en circuit court en région</p>		<p>La Stratégie de soutien à la transformation alimentaire, intitulée « En marche vers l'excellence », a été lancée le 6 octobre 2009. Elle compte neuf programmes ainsi qu'une mesure de soutien. Le gouvernement y consacre 35,3 millions de dollars sur 3 ans. À travers ses trois grands champs d'intervention que sont l'amélioration de la productivité, l'amélioration de la salubrité et de la qualité des aliments ainsi que le développement des marchés, la Stratégie répond à des besoins clairement exprimés par l'industrie.</p> <p>Pour 2010-2011, 377 demandes ont été déposées à TRANSAQ. Le Programme de soutien à la gestion, aux opérations et aux investissements compte à lui seul près de la moitié des demandes d'aide financière.</p> <p>L'intervention du Ministère à l'intérieur de ces programmes permet de soutenir les entreprises de transformation alimentaire dans un objectif de développement régional. En effet, l'ensemble des régions du Québec a bénéficié d'une aide financière répondant aux grandes orientations de la stratégie.</p> <p>Le programme Diversification et commercialisation en circuit court en région a pour objectif de favoriser la diversification des entreprises et des productions régionales et d'offrir une vaste gamme</p>	

**Étude des crédits 2012-2013**  
**Demande de renseignements particuliers**

Demande # 95  
Tableau 7

**LISTE DES MESURES ET DES ENGAGEMENTS MINISTÉRIELS INSCRITS À LA *POLITIQUE NATIONALE DE LA RURALITÉ***

Ministère Répondant	Engagement ou Mesure inscrit à la PNR2	Description/Budget Modalités, Précisions techniques	Actions réalisées État d'avancement	Impacts sur les territoires ruraux Résultats Remarques
			de produits variés et originaux. Ce programme vise également à rapprocher les producteurs et les transformateurs des consommateurs et des citoyens par le développement de modes de commercialisation comptant au plus un intermédiaire. En vigueur depuis 2009, il renferme trois volets et bénéficie d'un budget de 14 millions de dollars. Au cours de l'exercice 2010-2011, le Ministère a procédé à trois appels de projets. Il a accordé environ 2,7 millions de dollars à des entreprises et organisations et a appuyé 183 nouvelles initiatives collectives et individuelles.	
MAPAQ	Soutien à la fabrication des boissons alcoolisées artisanales.		Le Ministère poursuit ses efforts de collaboration et d'harmonisation de l'intervention gouvernementale, comme en fait foi sa participation au comité interministériel concernant les boissons alcooliques artisanales, qui est composé de représentants du ministère du Développement économique, de l'Innovation et de l'Exportation, du ministère des Finances, de la Régie des alcools, des courses et des jeux et de la Société des alcools du Québec.	
MAPAQ	Appui au développement des appellations réservées.	En 1996, une première loi a été adoptée pour promouvoir et encadrer le développement de produits d'appellations réservées. Tout en considérant l'intérêt grandissant pour des produits de niche, elle visait essentiellement à appuyer le développement de l'appellation biologique. La <i>Loi sur les appellations réservées et les termes valorisants</i> qui a été adoptée en 2006 est entrée en vigueur en 2008. Celle-ci a permis d'achever la démarche de réservation de l'indication géographique protégée « Agneau de Charlevoix ».	Dans le LIVRE VERT POUR UNE POLITIQUE BIOALIMENTAIRE, nous retrouvons à l'objectif 1 : <i>identifier et mettre en valeur les caractéristiques distinctives des produits québécois</i> : - Identification des aliments du Québec sur le marché intérieur; - Positionnement des aliments québécois sur la base de caractéristiques distinctives et de leur apport à une saine alimentation; - Développement de nouvelles appellations en vertu de la <i>Loi sur les appellations réservées et les termes valorisants</i> .	

**Étude des crédits 2012-2013**  
**Demande de renseignements particuliers**

Demande # 95  
Tableau 7

**LISTE DES MESURES ET DES ENGAGEMENTS MINISTÉRIELS INSCRITS À LA *POLITIQUE NATIONALE DE LA RURALITÉ***

Ministère Répondant	Engagement ou Mesure inscrit à la PNR2	Description/Budget Modalités, Précisions techniques	Actions réalisées État d'avancement	Impacts sur les territoires ruraux Résultats Remarques
		<p>Aujourd'hui, le Québec compte donc deux appellations adoptées par quelque 1 400 entreprises ayant fait ce choix afin de garantir aux consommateurs l'authenticité de leurs produits.</p> <p>Cet outil demeure des plus précieux pour atteindre des objectifs en matière de développement régional ainsi que pour protéger et promouvoir le savoir-faire québécois.</p>		
MAPAQ	Favoriser l'établissement d'un plus grand nombre d'agriculteurs, ainsi que leur pérennité, en mettant à profit l'expertise du ministère de l'Agriculture, des Pêcheries et de l'Alimentation.	Depuis mars 2005, le ministère de l'Agriculture, des Pêcheries et de l'Alimentation (MAPAQ) accorde une importante priorité à l'établissement des jeunes en agriculture et poursuit la mise en œuvre du Volet Établissement et relève agricole dans le cadre de sa politique jeunesse.	<p>La mise en œuvre de programmes destinés à la relève agricole dans l'ensemble des régions du Québec s'est poursuivie en 2010-2011. Ces programmes offrent un soutien à l'investissement et à la diversification de l'entreprise, au développement des compétences de même qu'au partage de main-d'œuvre et de matériel agricole, dans le but d'aider les jeunes entrepreneurs agricoles à réussir leur établissement. En 2010-2011, 393 projets ont été soutenus pour un montant de 2,07 millions de dollars.</p> <p>De plus, en 2010-2011, le Ministère a procédé au lancement officiel du Fonds d'investissement pour la relève agricole (FIRA). Pourvu d'une enveloppe de 75 millions de dollars, ce fonds représente une solution novatrice en matière d'aide à la relève. Parmi les actions accomplies en 2010-2011 dans le cadre du volet <i>Établissement et relève agricole</i>, notons la mise en place d'un projet pilote de conciliation travail-famille en agriculture dans une coopérative de partage de main-d'œuvre agricole au Bas-Saint Laurent, de même que la poursuite de la mise en œuvre des quatre programmes d'appui financier du Plan en faveur de la relève agricole.</p>	

**Étude des crédits 2012-2013**  
**Demande de renseignements particuliers**

Demande # 95  
Tableau 7

**LISTE DES MESURES ET DES ENGAGEMENTS MINISTÉRIELS INSCRITS À LA *POLITIQUE NATIONALE DE LA RURALITÉ***

Ministère Répondant	Engagement ou Mesure inscrit à la PNR2	Description/Budget Modalités, Précisions techniques	Actions réalisées État d'avancement	Impacts sur les territoires ruraux Résultats Remarques
			Depuis le 1er avril 2010, le Ministère a transféré aux réseaux Agriconseils l'ensemble de la gestion administrative des clubs-conseils en agroenvironnement (CCAE). Ce transfert permet de consolider le rôle de guichet unique de ces réseaux et d'augmenter leur offre de services auprès de la clientèle agricole.	
Ministère de l'Éducation, du Loisir et de Sport (MELS)	Maintien de la dernière école de village.	<p>Modification, en décembre 2006, à la Loi de l'Instruction publique (LIP) afin de s'assurer que tous les processus de consultation menés par une commission scolaire lorsqu'elle envisage la fermeture d'une école ou lorsqu'elle prévoit offrir moins de services soient transparents et permettent à la population de se faire entendre par la commission scolaire.</p> <p>Programme de maintien de l'école de village avec un budget annuel de 11 M\$.</p>	<p>La politique de maintien et de fermeture des écoles d'une commission scolaire comprend un processus de consultation publique qui doit prévoir :</p> <ul style="list-style-type: none"> <li>o le calendrier de la consultation;</li> <li>o les modalités d'information du public et plus particulièrement des parents et des élèves majeurs concernés incluant l'endroit où l'information pertinente sur le projet, notamment ses conséquences budgétaires et pédagogiques, est disponible pour consultation par toute personne intéressée de même que l'endroit où des informations additionnelles peuvent être obtenues;</li> <li>o la tenue d'au moins une assemblée de consultation et ses modalités;</li> <li>o la présence, lors d'une assemblée de consultation, du président de la commission scolaire et du commissaire de la circonscription concernée.</li> </ul>	Depuis 2006-2007, les mesures du Programme de maintien de l'école de village ont touché plus de 491 écoles.
MELS	Maintenir l'appui technique et financier du projet de l'École éloignée en réseau pour 2006-2008 et du projet LEARN (Leading English Education and Resource Network) pour les écoles de la communauté anglophone	<p>Le projet d'expérimentation École éloignée en réseau (ÉÉR) est né de la volonté du ministère de l'Éducation, du Loisir et du Sport du Québec de trouver des solutions nouvelles pour améliorer la vitalité des petites écoles.</p> <p>Depuis 2002, l'expérimentation du modèle de</p>	D'une dizaine de petites écoles qu'il touchait à l'origine, ce projet rejoint actuellement près d'une centaine d'écoles primaires, soit près de 130 enseignants dans 23 commissions scolaires.	Un sous-comité formé de directions générales de commissions scolaires a été formé en 2009 pour examiner la pérennité du modèle ÉÉR au Québec. Le rapport de ce comité a été remis au MELS en mars 2010.

**Étude des crédits 2012-2013**  
**Demande de renseignements particuliers**

Demande # 95  
Tableau 7

**LISTE DES MESURES ET DES ENGAGEMENTS MINISTÉRIELS INSCRITS À LA *POLITIQUE NATIONALE DE LA RURALITÉ***

Ministère Répondant	Engagement ou Mesure inscrit à la PNR2	Description/Budget Modalités, Précisions techniques	Actions réalisées État d'avancement	Impacts sur les territoires ruraux Résultats Remarques
		<p>L'École éloignée en réseau a permis d'évaluer sur le terrain la faisabilité d'un environnement éducatif différent, où la mise en réseau de classes d'écoles distantes pouvait constituer une solution viable aux problèmes vécus dans ces milieux. Dans ce modèle, qui n'est pas celui de la formation à distance, les enseignants travaillent en collaboration et réunissent sur une base régulière leurs élèves dans des activités d'apprentissage en réseau, au moyen d'outils comme la vidéoconférence sur Internet en classe et l'écriture sur un forum électronique.</p> <p>La mission du LEARN (Leading English Education and Resource Network) consiste à procurer l'accès à un matériel d'apprentissage de qualité, à des ressources en technologies éducatives et en apprentissage par voie électronique, et ce, d'une manière opportune et appropriée pour la communauté éducative anglophone du Québec. LEARN bénéficie d'une contribution annuelle du MELS.</p>	<p>Le portail du LEARN est basé sur un système de gestion de contenu de bases de données. Il s'agit du Content Management System (CMS). Le coût annuel du maintien dynamique du CMS et des mises à jour des contenus pour les exercices 2007-2008 et 2008-2009 est évalué à 60 000 \$ par année.</p>	<p>LEARN, accessible depuis 2006-2007, permet aux écoles, surtout celles qui sont situées en milieu rural, d'avoir accès à des ressources et expériences éducatives uniques et qui favorisent un enseignement de qualité en milieu rural.</p> <p>11 % des écoles de la communauté anglophone sont en milieu rural</p>
MELS	Appliquer des mesures visant à limiter la baisse des ressources engendrée par la réduction des effectifs scolaires	<p>En septembre 2011, la plupart des commissions scolaires francophones ont connu une diminution de leur effectif par rapport aux données observées en septembre 2010.</p> <p>À moyen terme, l'effectif de plusieurs commissions scolaires francophones connaîtra une croissance positive grâce à l'augmentation des naissances observée depuis plusieurs années déjà.</p>	<p>Dans la PNR et la Stratégie pour l'occupation et la vitalité des territoires, le MELS compte maintenir les allocations aux commissions scolaires (CS) pour contrer les effets de la décroissance de l'effectif scolaire.</p> <p>En 2011-2012, plus de 360 M\$ seront ainsi versés par le MELS afin :</p> <ul style="list-style-type: none"> <li>• D'assurer des services éducatifs et un</li> </ul>	

**LISTE DES MESURES ET DES ENGAGEMENTS MINISTÉRIELS INSCRITS À LA *POLITIQUE NATIONALE DE LA RURALITÉ***

Ministère Répondant	Engagement ou Mesure inscrit à la PNR2	Description/Budget Modalités, Précisions techniques	Actions réalisées État d'avancement	Impacts sur les territoires ruraux Résultats Remarques
		<p>Du côté des commissions scolaires anglophones, toutes ont connu une réduction de leur effectif en septembre 2011. Parmi les trois commissions scolaires à statut particulier, seule la Commission scolaire du Littoral est en décroissance.</p>	<p>financement minimal par CS pour la gestion des écoles et les autres dépenses éducatives (58,8 M\$);</p> <ul style="list-style-type: none"> <li>• De mieux prendre en compte l'éloignement et la dispersion des CS et des écoles ainsi que l'entretien des espaces excédentaires dans les écoles où le nombre d'élèves est inférieur à la capacité d'accueil (106,1 M\$);</li> <li>• De compenser toute baisse de l'effectif scolaire supérieure à 1 %. Depuis 2005-2006, cette mesure a été bonifiée pour permettre de tenir compte de la décroissance par ordre d'enseignement plutôt que de l'ensemble de l'effectif scolaire (108,2 M\$);</li> <li>• D'assurer des ressources éducatives allouées pour les élèves en difficulté d'adaptation ou d'apprentissage, dont ceux des milieux défavorisés, à l'aide d'enveloppes budgétaires protégées de la décroissance (75,0 M\$);</li> <li>• De maintenir des écoles de village dont la survie serait menacée (12,7 M\$).</li> <li>• Par ailleurs, le MÉLS poursuit le financement des ajouts d'espaces dans les CS pour répondre aux besoins en places-élèves en formation générale et en formation professionnelle. Il finance aussi la rénovation des immeubles éducatifs dans les CS, les cégeps et les universités en fixant des objectifs de développement durable et d'économie d'énergie.</li> </ul>	

**Étude des crédits 2012-2013**  
**Demande de renseignements particuliers**

Demande # 95  
Tableau 7

**LISTE DES MESURES ET DES ENGAGEMENTS MINISTÉRIELS INSCRITS À LA *POLITIQUE NATIONALE DE LA RURALITÉ***

<b>Ministère Répondant</b>	<b>Engagement ou Mesure inscrit à la PNR2</b>	<b>Description/Budget Modalités, Précisions techniques</b>	<b>Actions réalisées État d'avancement</b>	<b>Impacts sur les territoires ruraux Résultats Remarques</b>
MELS	<p>Poursuivre la mise en oeuvre, amorcée en juin 2006, du Plan de rapprochement en matière de formation professionnelle et technique en vue de favoriser le maintien de l'accès à la formation dans toutes les régions par une meilleure concertation régionale et par des initiatives partenariales.</p> <p>Défis à relever : l'accessibilité de la qualification de la main-d'oeuvre et réponse à une demande importante de main-d'oeuvre spécialisée</p>		<p>Un fonds transitoire a été octroyé à chacune des régions du Québec pour 3 ans (15 M\$ pour 2006-2009). Plusieurs projets et mesures ont été mis en oeuvre dans les milieux selon les besoins identifiés par les instances impliquées aux tables régionales interordres. Des préoccupations, entre autres, les besoins du marché du travail et le potentiel de recrutement des jeunes et adultes ont été à la base de l'aménagement d'une offre de formation régionale, sise sur les besoins et dispositifs locaux. Deux exemples de projets : formation sur mesure en santé pour du personnel hospitalier (en Montérégie)/colloque sur la promotion des services en FP dans les différents centres de formation (Québec-Chaudière-Appalaches).</p> <p>22 parcours de continuité de formation ont été élaborés et mis en oeuvre et 9 autres sont à venir. Ces parcours sont de nature à faciliter la continuité d'études pour des élèves ou des travailleurs spécialisés. Tant au plan local que régional, les personnes ont accès à des services harmonisés. Cette mesure bénéficie d'un budget de 1,5 M\$ pour 2006-2009.</p>	<p>Dans la Stratégie pour l'occupation et la vitalité des territoires, il est prévu que le Plan d'action éducation, emploi et productivité 2008-2013 prévoit des investissements de 203 M\$ sur cinq ans en formation professionnelle et technique et en éducation des adultes afin de soutenir la croissance de l'emploi, la productivité des entreprises et le développement économique du Québec.</p> <p>Les mesures sont regroupées dans cinq champs d'action, soit : les secteurs d'avenir et porteurs de l'économie, le marché régional du travail, les adultes, les personnes éloignées du marché du travail et les personnes immigrantes.</p>
MELS	Compléter le déploiement des liens technologiques à haute vitesse reliant les bâtiments des organismes scolaires et municipaux dans toutes les régions du Québec en mettant au point les projets prévus au programme Villages branchés du Québec.	Le programme Villages branchés du Québec détenait un budget de 150 M\$ et visait le déploiement des liens technologiques à haute vitesse reliant les bâtiments des organismes scolaires et municipaux dans toutes les régions du Québec.	Le MAMROT et le MELS ont les investi 150 millions de dollars du programme afin d'amener la fibre optique dans plus de 2 100 bâtiments scolaires, 2 000 bâtiments municipaux et de 550 bibliothèques publiques.	Les infrastructures à large bande passante déployées en région dans les projets du programme Villages branchés du Québec sont mis en valeur dans la réalisation des projets d'accès Internet haute vitesse présentés dans le cadre du programme Communautés rurales branchées du MAMROT, lancé en 2009.

**Étude des crédits 2012-2013**  
**Demande de renseignements particuliers**

Demande # 95  
Tableau 7

**LISTE DES MESURES ET DES ENGAGEMENTS MINISTÉRIELS INSCRITS À LA *POLITIQUE NATIONALE DE LA RURALITÉ***

Ministère Répondant	Engagement ou Mesure inscrit à la PNR2	Description/Budget Modalités, Précisions techniques	Actions réalisées État d'avancement	Impacts sur les territoires ruraux Résultats Remarques
MELS	Continuer à appliquer le Programme de soutien aux installations récréatives et sportives visant la mise aux normes, la rénovation et le développement d'infrastructures, dans l'ensemble des régions	Création du Fonds pour le développement du sport et de l'activité physique en 2006.	<p>Depuis sa création en 2006, le Fonds a délivré 512 autorisations de soutien financier en vertu des deux programmes qu'il gère, soit le Programme de soutien aux installations sportives et récréatives (PSISR) et le Programme de soutien aux événements sportifs internationaux ou pancanadiens (PSESIP).</p> <p>En 2009-2010, le programme Infrastructures de loisirs Canada (PILC) a été mis en oeuvre et il s'est poursuivi en 2010-2011. L'engagement du personnel du Fonds au cours de l'année a permis d'atteindre les résultats attendus dans ces trois programmes.</p> <p>L'enveloppe initiale permettant à la ministre d'accorder des subventions en vertu du PSISR totalisait 325 millions de dollars.</p> <p>en mars 2011, le ministre des Finances a alloué au Fonds une enveloppe additionnelle de 50 millions de dollars, qui pourra être autorisée dès 2011-2012 dans le contexte du PSISR – Phase II, afin de permettre le financement de nouveaux projets.</p>	Levier financier important des milieux visant la mise aux normes, la rénovation et le développement des infrastructures en loisir et en sport.
Ministère de l'Emploi et de la Solidarité sociale (MESS)	<p>Soutenir le développement des communautés rurales par les interventions du réseau des centres locaux d'emploi notamment sur les besoins en main-d'œuvre.</p> <p>Tenir compte des réalités rurales dans les ententes relatives à l'approche territoriale en matière de lutte contre la pauvreté et l'exclusion sociale.</p>	Cette approche se caractérise par une concertation des intervenants, une intervention intersectorielle qui place l'amélioration de la situation des membres de la communauté au centre d'une action globale et qui améliore la capacité d'agir tant des collectivités que des individus qui les composent. Elle contribue à une meilleure synergie entre le développement économique local et le développement social, et un meilleur arrimage des différentes stratégies sectorielles visant	Le Plan d'action gouvernemental en matière de lutte contre la pauvreté et l'exclusion sociale regroupait un ensemble de mesures représentant un investissement de 4,5 milliards de dollars pour les six dernières années. Ces mesures ont eu un effet significatif sur le quotidien des personnes et des familles à faible revenu. Le déploiement de ces mesures reposait sur un partenariat étroit avec tous les acteurs concernés par la lutte contre la pauvreté	



**LISTE DES MESURES ET DES ENGAGEMENTS MINISTÉRIELS INSCRITS À LA *POLITIQUE NATIONALE DE LA RURALITÉ***

Ministère Répondant	Engagement ou Mesure inscrit à la PNR2	Description/Budget Modalités, Précisions techniques	Actions réalisées État d'avancement	Impacts sur les territoires ruraux Résultats Remarques
		<p>l'amélioration des conditions de vie des milieux défavorisés.</p> <p>L'approche territoriale constituait l'ancrage concret sur le terrain de la <i>Stratégie nationale de lutte contre la pauvreté et l'exclusion sociale</i>.</p>	<p>et l'exclusion sociale.</p> <p>Le premier plan d'action était essentiellement fondé sur deux principes :</p> <ul style="list-style-type: none"> <li>• l'emploi est la première solution pour assurer la sécurité économique et l'inclusion sociale des personnes;</li> <li>• une protection accrue sera accordée aux personnes qui ont des contraintes sévères à l'emploi.</li> </ul> <p>Ce plan d'action, qui portait initialement sur la période 2004-2009, a été prolongé d'un an pour permettre la tenue de consultations destinées à alimenter l'élaboration d'un deuxième plan d'action. Le Plan d'action gouvernemental pour la solidarité et l'inclusion sociale 2010-2015 : <i>Le Québec mobilisé contre la pauvreté</i> a été rendu public en mai 2010. Il prévoit un investissement total de près de 7 G\$ sur cinq ans. Ce plan contient 4 orientations :</p> <ul style="list-style-type: none"> <li>• Orientation 1 : Revoir nos façons de faire et rapprocher les décisions des milieux locaux et régionaux</li> <li>• Orientation 2 : Valoriser le travail et favoriser l'autonomie des personnes</li> <li>• Orientation 3 : Soutenir le revenu des personnes défavorisées</li> <li>• Orientation 4 : Améliorer les conditions de vie des personnes</li> </ul> <p>Ce nouveau plan réitère l'importance de l'utilisation de l'ATI.</p>	

**Étude des crédits 2012-2013**  
**Demande de renseignements particuliers**

Demande # 95  
Tableau 7

**LISTE DES MESURES ET DES ENGAGEMENTS MINISTÉRIELS INSCRITS À LA *POLITIQUE NATIONALE DE LA RURALITÉ***

Ministère Répondant	Engagement ou Mesure inscrit à la PNR2	Description/Budget Modalités, Précisions techniques	Actions réalisées État d'avancement	Impacts sur les territoires ruraux Résultats Remarques
Ministère de l'Immigration et des Communautés culturelles (MICC)	Poursuivre l'élaboration de plans d'action régionaux – ainsi que la conclusion ou le renouvellement d'ententes de régionalisation de l'immigration avec les CRÉ, les municipalités et éventuellement les MRC – pour favoriser l'établissement durable d'immigrants en région.	Par un partenariat souple et simple axé sur la prise de décision en région, les objectifs suivants sont visés :  promotion des régions auprès des immigrants attraction de la clientèle immigrante  soutien à l'accès au marché du travail et au développement de l'employabilité des personnes immigrantes  rapprochement interculturel.  Budget prévu : Le MICC ne dispose pas d'analyses permettant de quantifier de façon fiable la part de ses investissements (et de ceux des partenaires) qui se retrouvent dans le milieu rural.	12 ententes conclues avec des municipalités, dont 6 en vigueur - Québec - Gatineau - Montréal - Shawinigan - Sherbrooke - Laval De plus, ville de Saguenay et les trois MRC du Lac-Saint-Jean sont signataires de l'entente avec la CRÉ du SLSJ  Enfin, sur 17 régions, 13 ont signé des ententes spécifiques en matière de régionalisation de l'immigration, et ce, depuis 2005. Plusieurs en sont même à leur deuxième entente en cette matière.	Dans le cas des ententes avec les CRÉ, le MICC s'adapte aux priorités régionales. Différents projets et activités découlent de ces ententes où la prise de décision se fait en région. Par conséquent, selon les priorités régionales, certains territoires ruraux en bénéficient.
MICC	Maintenir le programme régional d'intégration (PRI) qui vise, notamment, à augmenter l'établissement et la rétention des immigrants en dehors de la région métropolitaine de Montréal par l'amélioration des conditions d'accueil, d'établissement et d'intégration. Le PRI vise également à valoriser, auprès des populations en régions, l'apport économique, social et culturel de l'immigration.	Ce programme contribue au financement :  - des ententes de régionalisation de l'immigration  - des projets de régionalisation des organismes à but non lucratif	Dernières subventions accordées 2011-2012 :  MRC Arthabaska : 50 000 \$ Pro-Gestion Estrie : 104 000 \$	Outre les ententes avec les municipalités et les CRÉ, le PRI comporte un volet destiné à des organismes à but non lucratif. Certains des projets mis en œuvre par ces organismes peuvent avoir une incidence sur des milieux ruraux, parce que des projets s'y déroulent en totalité ou partiellement.
MICC	Mettre à profit l'expertise du ministère pour conseiller les promoteurs de projets d'attraction d'immigrants en milieu rural, afin que les projets tiennent compte des forces et des faiblesses des milieux d'accueil en matière d'emplois, d'offres de logement, de services de proximité, de francisation, de transport, d'ouverture à la diversité culturelle, etc.	Conseiller les promoteurs de projets d'immigration Les directions régionales du MICC offrent aux intervenants régionaux (municipaux, communautaires, économiques, etc.) des services-conseils sur les meilleures pratiques à mettre en place pour assurer la réussite de projets d'attraction et de rétention de personnes immigrantes dans les milieux ruraux. Il s'agit d'un rôle-conseil et non pas d'un soutien	le MICC appuie le projet Portes ouvertes sur le lac. Cet organisme à but non lucratif s'est donné pour mission d'accroître le nombre d'immigrantes et d'immigrants dans la région du Lac-Saint-Jean en leur assurant un service d'accueil et d'intégration sociale et professionnelle vraiment adapté à leurs besoins. Cette expérience pourra être reproduite dans d'autres régions intéressées.	

**Étude des crédits 2012-2013**  
**Demande de renseignements particuliers**

Demande # 95  
Tableau 7

**LISTE DES MESURES ET DES ENGAGEMENTS MINISTÉRIELS INSCRITS À LA *POLITIQUE NATIONALE DE LA RURALITÉ***

Ministère Répondant	Engagement ou Mesure inscrit à la PNR2	Description/Budget Modalités, Précisions techniques	Actions réalisées État d'avancement	Impacts sur les territoires ruraux Résultats Remarques
		financier. Le cas échéant, des projets peuvent être soutenus financièrement si l'organisme promoteur ainsi que le projet répondent aux normes d'un programme d'aide du Ministère. Le Ministère peut aussi mettre ces intervenants en contact avec divers partenaires pouvant éventuellement contribuer au succès des projets.		
Ministère de la Culture, des Communications et de la Condition féminine (MCCCF)	Fonds du patrimoine culturel québécois.	Par le truchement du Fonds du patrimoine culturel québécois et en collaboration avec les intervenants du milieu, soutenir davantage de projets visant à sauvegarder, mettre en valeur et promouvoir notre patrimoine collectif en vue de maintenir ou d'améliorer l'état de conservation du patrimoine culturel.  <u>Objectifs</u> : développer dans la population une culture de conservation, intégrer l'art public aux enjeux de conservation, encourager les municipalités à protéger leur patrimoine et informer les municipalités sur les meilleures pratiques de conservation et de restauration.	Le Fonds a été lancé le 6 septembre 2006. Il propose de nouvelles mesures financières destinées à soutenir la restauration, le recyclage, la mise aux normes et la diffusion d'éléments significatifs du patrimoine culturel québécois.  Au total, en tenant compte des contributions provenant des différents partenaires (secteur privé, municipalité, communauté religieuse, université, organisme sans but lucratif, etc.), environ 200 M\$ ont été investis pour l'ensemble des régions incluant les grands centres.  Dans le Plan stratégique 2011-2015 du MCCCF, il est prévu soutenir 70 projets financés par le Fonds du patrimoine culturel québécois.	Hausse de la protection des biens patrimoniaux par les municipalités (constitution de sites du patrimoine, biens cités).  Relance des règlements de PIIA et PPU.  Nouvelles ententes signées avec les municipalités dans le cadre du Fonds.  Incitatif pour la mise en valeur du patrimoine par les localités.
MCCCF	Faciliter l'élaboration de politiques culturelles et leur mise en oeuvre par les MRC et par les municipalités.	Favoriser la mise à profit de l'expertise du ministère en vue de l'élaboration de politiques culturelles par les municipalités et par les MRC permettant, entre autres au ministère d'adapter son intervention aux réalités des milieux ruraux.	Le MCCCF, par l'entremise de ses 13 directions régionales desservant les 17 régions administratives du Québec, accompagne les milieux municipaux dans l'élaboration ou la révision des politiques culturelles municipales ou de leur plan d'action. Les directions peuvent accompagner les agents VVAP dans leurs démarches en vue de doter les municipalités et les MRC de politiques culturelles. Le MCCCF a aussi élaboré un outil de rédaction à l'intention des municipalités.	Interventions adaptées aux spécificités de chacun des milieux municipaux.  Contribue au développement culturel des milieux en renforçant l'identité locale par des interventions en patrimoine, le soutien aux arts et aux créateurs locaux et favoriser davantage l'accessibilité des citoyens aux arts et à la culture sur l'ensemble du territoire québécois.

**Étude des crédits 2012-2013**  
**Demande de renseignements particuliers**

Demande # 95  
Tableau 7

**LISTE DES MESURES ET DES ENGAGEMENTS MINISTÉRIELS INSCRITS À LA *POLITIQUE NATIONALE DE LA RURALITÉ***

<b>Ministère Répondant</b>	<b>Engagement ou Mesure inscrit à la PNR2</b>	<b>Description/Budget Modalités, Précisions techniques</b>	<b>Actions réalisées État d'avancement</b>	<b>Impacts sur les territoires ruraux Résultats Remarques</b>
			162 municipalités et MRC, représentant plus de 85 % de la population du Québec sont dotées de politiques culturelles.	
MCCCF	Favoriser la signature d'ententes de partenariat en développement culturel par les MRC et par les municipalités.	Favoriser la mise à profit de l'expertise du ministère en vue de la signature d'ententes de développement culturel, permettant, entre autres au ministère d'adapter son intervention aux réalités des milieux ruraux.	Dans le Plan stratégique 2011-2015 du MCCCF, il est prévu signer 75 ententes de développement culturel avec des municipalités et des MRC et 9 ententes spécifiques avec des CRE.	Interventions adaptées aux spécificités de chacun des milieux municipaux.
MCCCF	Soutien au réseau des Villes et villages d'art et du patrimoine.	Cette mesure permet aux communautés de se doter d'agents de développement culturel, et ainsi favoriser des initiatives en matière de développement culturel à l'échelle locale ou régionale.	Dans le Plan stratégique 2011-2015 du MCCCF, il est prévu signer 75 ententes ciblées avec les municipalités et les MRC pour la consolidation des agents VVAP.	Contribuent selon leurs plans d'action respectifs à la mise en valeur du patrimoine, à sa mise en tourisme, à la valorisation, à l'animation et au développement culturel de leurs milieux.
MCCCF	Élaborer des solutions innovantes permettant d'alléger la vie des agricultrices sur la base d'un projet expérimental concernant les besoins particuliers de conciliation travail-famille pour les familles oeuvrant dans les secteurs agricole et bioalimentaire.	Le Projet a été élaboré par le ministère de l'Agriculture, des Pêcheries et de l'Alimentation du Québec (MAPAQ) en 2007-2008. La première étape consiste en la réalisation d'un sondage auprès des agricultrices pour évaluer leurs besoins en matière de conciliation travail-famille.  Le sondage a été réalisé en 2008-2009 et les résultats sont en cours d'analyse au MAPAQ.	En attente des résultats des ministères concernés	
Ministère de la Famille et des Aînés	Explorer les moyens de soutenir les centres de la petite enfance et les bureaux coordonnateurs dans les communautés affectées par des fermetures d'entreprises, par la dévitalisation ou par un solde migratoire négatif.		En attente des suivis par le ministère	
Ministère de la Santé et des Services sociaux (MSSS)	Soutenir l'organisation des services et des interventions auprès des familles agricoles, notamment les interventions liées à la détresse psychologique.		Depuis 2007, le MSSS soutient l'organisme Au Cœur des familles agricoles (ACFA) afin qu'il puisse poursuivre son travail de sensibilisation, d'information, de formation et d'aide pour contrer la détresse psychologique des producteurs agricoles et de leur famille.	

**Étude des crédits 2012-2013**  
**Demande de renseignements particuliers**

Demande # 95  
Tableau 7

**LISTE DES MESURES ET DES ENGAGEMENTS MINISTÉRIELS INSCRITS À LA *POLITIQUE NATIONALE DE LA RURALITÉ***

Ministère Répondant	Engagement ou Mesure inscrit à la PNR2	Description/Budget Modalités, Précisions techniques	Actions réalisées État d'avancement	Impacts sur les territoires ruraux Résultats Remarques
			L'intérêt premier du projet est de pouvoir expérimenter un modèle d'intervention qui pourrait par la suite être généralisé aux autres territoires agricoles du Québec. Une telle initiative devrait permettre de soutenir les familles des producteurs et le milieu en utilisant de moyens adaptés aux besoins des personnes et des groupes, de consolider le tissu social, de réinventer l'entraide entre producteurs et familles. Une organisation communautaire, associée à l'approche du développement des communautés en milieu rural, sous-tend une action globale axée sur le mieux-être des individus et de la collectivité dans son ensemble.	
MSSS	Poursuivre le soutien au développement des communautés en milieu rural par des interventions en action communautaire et celles du Réseau québécois des Villes et villages en santé.		<p>Le développement des communautés est considéré comme une stratégie en soi et la Direction générale de Santé publique (DGSP) propose à son réseau de soutenir ce développement. L'autonomie des communautés est un facteur de réussite de cette stratégie qui nécessite cependant une connaissance approfondie des milieux et du soutien aux plans national, régional et local. La DGSP a donc travaillé en collaboration étroite avec le réseau :</p> <p>un programme de formation des gestionnaires et des autres membres du personnel en développement des communautés, pour les CSSS et les directions de santé publique actuellement en cours ;</p> <p>un outil d'évaluation des processus en développement des communautés (acquisition des capacités collectives) et des retombées pour les</p>	

**LISTE DES MESURES ET DES ENGAGEMENTS MINISTÉRIELS INSCRITS À LA *POLITIQUE NATIONALE DE LA RURALITÉ***

Ministère Répondant	Engagement ou Mesure inscrit à la PNR2	Description/Budget Modalités, Précisions techniques	Actions réalisées État d'avancement	Impacts sur les territoires ruraux Résultats Remarques
			<p>communautés (changements concrets atteints dans la communauté) actuellement disponibles ;</p> <p>un dispositif de connaissance des communautés avec des indicateurs de développement, une mesure du potentiel de développement, une adaptation des interventions selon la caractérisation des communautés, actuellement en implantation et en évaluation d'implantation ;</p> <p>un outil de gestion en CSSS afin d'améliorer la reconnaissance et les caractéristiques de l'organisation communautaire en développement des communautés, en cours d'élaboration.</p> <p>Au cours des dernières années, plusieurs initiatives ont émergé des communautés pour améliorer avant tout les conditions de vie des personnes, des familles ainsi que la santé et le bien-être au profit de tous. Les communautés étant souvent sollicitées par de nombreux partenaires motivés par la réalisation de leurs propres objectifs, la complexité des collaborations exigées n'est pas sans poser des défis importants.</p> <p>Créé en 1988, le Réseau québécois de villes et villages en santé compte aujourd'hui 200 municipalités membres, représentant plus de 70 % de la population québécoise. Chaque membre réalise des projets qui améliorent concrètement la qualité de vie de ses citoyens.</p> <p>L'originalité de ce mouvement ne tient pas tant à ces réalisations qu'au processus qui les rend possibles : réunir les forces vives d'une</p>	

## Étude des crédits 2012-2013

### Demande de renseignements particuliers

Demande # 95  
Tableau 7

## LISTE DES MESURES ET DES ENGAGEMENTS MINISTÉRIELS INSCRITS À LA *POLITIQUE NATIONALE DE LA RURALITÉ*

[illegible]

**Étude des crédits 2012-2013**  
**Demande de renseignements particuliers**

Demande # 95  
Tableau 7

**LISTE DES MESURES ET DES ENGAGEMENTS MINISTÉRIELS INSCRITS À LA *POLITIQUE NATIONALE DE LA RURALITÉ***

Ministère Répondant	Engagement ou Mesure inscrit à la PNR2	Description/Budget Modalités, Précisions techniques	Actions réalisées État d'avancement	Impacts sur les territoires ruraux Résultats Remarques
	Soutien aux produits de spécialité.	<p>relativement au transfert aux municipalités du Québec d'une partie des revenus de la taxe fédérale d'accise sur l'essence et de la contribution du gouvernement du Québec pour leurs infrastructures d'eau potable, d'eaux usées et de voirie locale. Ainsi, les municipalités du Québec pourront se partager annuellement, de 2010 à 2013, une somme de 525 M\$.</p> <p>Une mesure pour soutenir financièrement la création de produits de spécialité et originaux en milieu rural dans les domaines de l'agroalimentaire, des produits forestiers non ligneux et de la forêt, de la culture, du patrimoine et des produits artisans</p> <p>Budget de 12 M\$ sur sept ans. Subvention maximale de 25 000 \$ par projet;</p> <p>Une même entreprise peut être soutenue pour un maximum de trois produits différents (3 X 25 000 \$)</p>	<p>Dans le cadre de cette mesure, en date du 22 février 2012, 293 projets ont été soutenus par le MAMROT depuis le lancement de la Politique nationale de la ruralité 2007-2014 (PNR). De ces projets, nous dénombrons 244 projets agroalimentaires, 24 projets forestiers et 25 projets culturels. La participation totale du ministère se chiffre à 6,45 M\$. Ces projets ont généré des investissements totaux de 31,07 M\$, et ce, dans les 15 régions du Québec concernées par la PNR</p>	
Ministère des Finances	Maintenir le crédit d'impôt pour les nouveaux diplômés travaillant dans les régions ressources.		En attente des suivis par le ministère.	
Ministère des Ressources naturelles et de la Faune (MRNF)	Favoriser la production d'énergie renouvelable et la petite production d'énergie électrique de moins de 1 MW.	Par un programme d'achat auprès des petits producteurs qui sera élaboré à cet effet par Hydro-Québec.	Des travaux sont en cours sur le projet de règlement.	



**Étude des crédits 2012-2013**  
**Demande de renseignements particuliers**

Demande # 95  
Tableau 7

**LISTE DES MESURES ET DES ENGAGEMENTS MINISTÉRIELS INSCRITS À LA *POLITIQUE NATIONALE DE LA RURALITÉ***

Ministère Répondant	Engagement ou Mesure inscrit à la PNR2	Description/Budget Modalités, Précisions techniques	Actions réalisées État d'avancement	Impacts sur les territoires ruraux Résultats Remarques
MRNF	Permettre aux MRC de mettre en oeuvre des projets de développement d'énergie éolienne.	Par des appels d'offres pour deux blocs distincts de 250 MW pour des projets ne devant pas dépasser 25 MW.	<p>Les deux projets de règlement du MRNF ont été approuvés par le gouvernement du Québec le 12 novembre 2008.</p> <p>Les appels d'offres ont été lancés le 30 avril 2009.</p> <p>En décembre 2010, Hydro-Québec Distribution annonçait qu'elle retenait 12 soumissions pour un total de 291,4 MW dans le cadre de l'appel d'offres lancé le 30 avril 2009 et visant l'achat de deux blocs distincts de 250 MW d'électricité produite au Québec au moyen d'éoliennes, l'un issu de projets autochtones et l'autre, de projets communautaires.</p>	
MRNF	Reconduire le Programme de mise en valeur des ressources du milieu forestier – Volet II.	<p>Ce programme promeut l'aménagement intégré des ressources à des fins multiples, un partenariat entre le gouvernement, l'industrie forestière et les divers agents régionaux de développement et finalement contribue à la création d'emplois.</p> <p>Depuis quelques années, la gestion a été confiée aux conférences régionales des élus (CRE). Ils établissent les critères de sélection des projets et les choisissent dans le respect d'objectifs généraux définis par le MRNF. Il est fortement régionalisé. Ce sont les CRE qui sélectionnent les projets à soutenir et qui gèrent l'enveloppe budgétaire.</p>	<p>La ministre des Ressources naturelles et de la Faune et ministre responsable du Plan Nord, M<sup>me</sup> Nathalie Normandeau, annonçait le 24 mai 2011 la reconduction du <i>Programme de mise en valeur des ressources du milieu forestier - Volet II</i> pour l'exercice financier 2011-2012.</p> <p>Le volet II, dont le budget annuel est de 25 M\$, est destiné à la réalisation d'activités de protection, de mise en valeur et de développement des ressources du milieu forestier.</p> <p>Le <i>Programme de mise en valeur des ressources du milieu forestier - Volet II</i> a notamment pour but la production de matière ligneuse et la réalisation de projets conformes aux ententes de mise en œuvre des plans régionaux de développement intégré des ressources et du territoire (PRDIRT). Mentionnons,</p>	

**Étude des crédits 2012-2013**  
**Demande de renseignements particuliers**

Demande # 95  
Tableau 7

**LISTE DES MESURES ET DES ENGAGEMENTS MINISTÉRIELS INSCRITS À LA *POLITIQUE NATIONALE DE LA RURALITÉ***

Ministère Répondant	Engagement ou Mesure inscrit à la PNR2	Description/Budget Modalités, Précisions techniques	Actions réalisées État d'avancement	Impacts sur les territoires ruraux Résultats Remarques
			par exemple, les projets liés à la protection et à la mise en valeur des ressources du milieu forestier, les projets à vocation multiressource et les projets récréotouristiques.	
MRNF	Reconduire le Programme de création d'emplois en forêt.	Le Programme de création d'emplois en forêt (PCEF) a pour but de créer des emplois en aménagement forestier et de contribuer au développement économique des régions. Il s'applique autant en forêt publique qu'en forêt privée. Le ministère des Ressources naturelles et de la Faune administre le programme. Rexforêt, une filiale d'Investissement Québec, est responsable de sa mise en œuvre. Le PCEF s'adresse particulièrement aux coopératives forestières, aux organismes de gestion en commun, aux entreprises privées, aux communautés autochtones ainsi qu'à toute entreprise ou à tout organisme engagé dans l'aménagement forestier.	<p>Le 27 juillet 2011, le ministre délégué aux Ressources naturelles et à la Faune et ministre responsable de la région du Saguenay-Lac-Saint-Jean, M. Serge Simard, annonçait un investissement de 353 772 \$ dans le cadre du Programme de création d'emplois en forêt (PCEF) pour la région du Saguenay-Lac-Saint-Jean, en 2011-2012.</p> <p>Il évoquait par ailleurs que le gouvernement appuie les travailleurs du secteur forestier. En 2010-2011, c'est plus de 880 emplois saisonniers qui ont été créés dans les régions forestières du Québec grâce à ce programme.</p> <p>Le Programme de création d'emplois en forêt (PCEF) a pour but de créer des emplois en aménagement forestier et de contribuer au développement économique des régions. Il s'applique autant en forêt publique qu'en forêt privée. Le ministère des Ressources naturelles et de la Faune administre le programme. Rexforêt, une filiale d'Investissement Québec, est responsable de sa mise en œuvre. Le PCEF s'adresse particulièrement aux coopératives forestières, aux organismes de gestion en commun, aux entreprises privées, aux communautés autochtones ainsi qu'à toute entreprise ou à tout organisme engagé dans l'aménagement forestier.</p>	<p>Impacts spécifiques sur les communautés rurales impossibles à documenter.</p> <p>Création d'emplois  Formation de la main-d'œuvre, notamment d'autochtones</p>

**Étude des crédits 2012-2013**  
**Demande de renseignements particuliers**

Demande # 95  
Tableau 7

**LISTE DES MESURES ET DES ENGAGEMENTS MINISTÉRIELS INSCRITS À LA *POLITIQUE NATIONALE DE LA RURALITÉ***

Ministère Répondant	Engagement ou Mesure inscrit à la PNR2	Description/Budget Modalités, Précisions techniques	Actions réalisées État d'avancement	Impacts sur les territoires ruraux Résultats Remarques
MRNF	Reconduire le Programme d'aide à la mise en valeur des forêts privées.	<p>Le programme de création d'emplois en forêt vise à créer des emplois dans le domaine de l'aménagement forestier, à contribuer au développement économique des régions, dont le taux de chômage est élevé et à faciliter la concertation avec les communautés autochtones en matière de foresterie.</p> <p>Le programme est mis en œuvre, en région, par la société Rexforêt et s'adresse aux coopératives forestières, aux organismes de gestion en commun, aux communautés autochtones ainsi qu'à tout entreprise ou organisme engagé dans l'aménagement forestier. Ce programme comporte un volet formation et accompagnement pour les Autochtones. Il comporte également un autre volet favorisant la conclusion d'ententes de financement avec les communautés autochtones pour favoriser l'harmonisation des usages des ressources du milieu forestier.</p>	La ministre des Ressources naturelles et de la Faune annonçait le 31 mai 2011 un investissement de 28,5 millions de dollars pour l'exercice financier 2011-2012 dans le cadre du <i>Programme d'aide à la mise en valeur des forêts privées</i> .	<p>Impacts spécifiques sur les communautés rurales impossibles à documenter.</p> <p>Création d'emplois Formation de la main-d'œuvre, notamment d'autochtones</p>
MRNF	<p>Évaluer la possibilité d'élaborer des programmes afin de permettre la mise en valeur d'autres produits forestiers non ligneux (PFNL).</p> <p>Poursuivre la mise en oeuvre du programme forêt-bleuet.</p>	<p>Le MRNF met à la disposition des petits producteurs régionaux de bleuets des terres du domaine de l'État. Pour que la mise en production des superficies attribuées puisse se faire, il faut qu'un plan d'aménagement de la bleuetière soit déposé et approuvé par le MRNF. De plus, une entente avec le bénéficiaire du contrat d'aménagement et d'approvisionnement forestier (CAAF) doit être convenue afin que la ressource forestière soit coupée selon les modalités du plan d'aménagement de la bleuetière. Il s'agit ici de bleuetières de type forêt/bleuet, c'est-à-dire des bleuetières aménagées par bandes de 60 mètres de large séparées par des corridors boisés de 42 mètres.</p> <p>Budget prévu : Ce programme ne comprend actuellement aucun volet financier.</p>	Depuis l'adoption du programme en 2004, plus de 2 400 hectares de superficie nette ont été attribués pour la production de bleuets.	L'objectif du programme est d'attribuer 5 000 hectares de superficie nette pour la production de bleuets.

**Étude des crédits 2012-2013**  
**Demande de renseignements particuliers**

Demande # 95  
Tableau 7

**LISTE DES MESURES ET DES ENGAGEMENTS MINISTÉRIELS INSCRITS À LA *POLITIQUE NATIONALE DE LA RURALITÉ***

Ministère Répondant	Engagement ou Mesure inscrit à la PNR2	Description/Budget Modalités, Précisions techniques	Actions réalisées État d'avancement	Impacts sur les territoires ruraux Résultats Remarques
Secrétariat du conseil du trésor (SCT)	Faciliter le développement d'une expertise dans chaque région pour favoriser l'extension de l'offre de services Internet. Déploiement de Services Québec en milieu rural.		La création de Plans numériques territoriaux fait partie de la <i>Stratégie numérique québécoise</i> qui sera orchestrée par le MAMROT, selon les directives du Secrétariat du Conseil du trésor.	
Ministère du Développement économique, de l'Innovation et de l'Exportation (MDEIE)	Poursuite du soutien aux centres locaux de développement (CLD).		<p>La Stratégie québécoise de l'entrepreneuriat dévoilée le 15 novembre 2011 par le gouvernement confirme la reconnaissance du rôle stratégique des CLD sur le terrain, partout au Québec, par la reconduction du financement supplémentaire de 17,5 millions \$.</p> <p>Le gouvernement reconnaît l'importance de déployer la Stratégie dans toutes les régions du Québec, et en ce sens, il mise sur l'expertise incontournable des CLD.</p> <p>Sous le thème, <i>Foncez, tout le monde vous admire</i>, la Stratégie mise sur un renouvellement et un renforcement du partenariat avec les CLD, qui sont des partenaires incontournables pour réaliser la Stratégie sur l'ensemble du territoire québécois.</p> <p>La Stratégie assure le renouvellement du financement de base des CLD (60,9 M\$), et surtout la prolongation de financement de l'enveloppe supplémentaire provenant de la <i>Stratégie de développement de toutes les régions</i> (17,5 M\$).</p>	<p>Le réseau des CLD est soutenu par plus de 1 500 professionnels et plus de 1 500 administrateurs bénévoles, principalement issus des milieux d'affaires et municipaux qui sont engagés dans le développement économique de leur milieu.</p> <p>Les CLD répondent en moyenne à 30 000 demandes d'entrepreneurs chaque année, dont 1 000 pour le démarrage de nouvelles entreprises, en plus d'accompagner 4 000 personnes qui souhaitent devenir travailleurs autonomes.</p> <p>Depuis 1998, les CLD ont permis de créer ou de maintenir plus de 180 000 emplois et plus de 24 000 entreprises créées ou consolidées. Chaque dollar investi par le réseau des CLD génère en moyenne 10 \$ d'investissements locaux.</p>
MDEIE	Fonds local d'investissement : volet général et volet relève.	<p>Fonds local d'investissement (FLI)</p> <p>Le FLI permet aux CLD de financer le démarrage ou l'expansion d'entreprises, y compris les entreprises d'économie sociale et les coopératives. Il permet aussi aux CLD situés dans les territoires de la Politique nationale de la ruralité de financer la relève entrepreneuriale.</p>	La nouvelle Stratégie prévoit la bonification du FLI avec le report de la période de remboursement des prêts consentis de 2012 à 2015, ce qui permettra des investissements additionnels de 50 M\$.	

**Étude des crédits 2012-2013**  
**Demande de renseignements particuliers**

Demande # 95  
Tableau 7

**LISTE DES MESURES ET DES ENGAGEMENTS MINISTÉRIELS INSCRITS À LA *POLITIQUE NATIONALE DE LA RURALITÉ***

Ministère Répondant	Engagement ou Mesure inscrit à la PNR2	Description/Budget Modalités, Précisions techniques	Actions réalisées État d'avancement	Impacts sur les territoires ruraux Résultats Remarques
MDEIE	<p>Soutien aux entreprises d'économie sociale : partenariat avec le Réseau d'investissement social du Québec et avec le Réseau québécois de crédit communautaire.</p> <p>Soutien au développement de coopératives : partenariat avec le Conseil québécois de la coopération et de la mutualité.</p>	La participation du MDEIE au soutien des entreprises d'économie sociale et coopératives est inscrite au Plan d'action gouvernemental pour l'entrepreneuriat collectif du MAMROT déposé en 2011.	Le MDEIE a contribué pour un montant de 241 millions de dollars à la mise en place de différentes mesures destinées à favoriser le développement économique du Québec. Une partie de ces fonds a été allouée à des projets d'économie sociale grâce à des mesures telles que le Capital régional et coopératif Desjardins, le Fonds étudiant solidarité travail Québec II, le financement des CLD par l'entremise des MRC afin de soutenir techniquement et financièrement les entreprises d'économie sociale, l'entente de partenariat entre le MDEIE et le Conseil québécois de la coopération et de la mutualité relativement au développement coopératif qui a remplacé le Programme d'aide aux coopératives de développement régional, le programme de soutien au développement d'entreprises d'économie sociale pour les communautés forestières.	
Ministère du Tourisme (MTO)	<p>Aide financière aux activités touristiques structurantes en région.</p> <p>Appui technique pour le développement de produits touristiques porteurs en milieu rural.</p>		En attente des suivis par le ministère.	
Ministère des Transports (MTQ)	Programme d'aide au transport collectif des personnes.	<p>Programme d'aide au transport collectif régional 2007-2011</p> <p>Le 14 février 2007, le Conseil des ministres approuvait le Programme d'aide au transport collectif régional doté d'une enveloppe de 11 M\$, sur une période de cinq ans (2007-2011). Ce programme découlait de la mise en œuvre de la Politique québécoise du transport collectif.</p> <p>Ce programme a été reconduit pour l'année 2012.</p>	<p><u>Volet 1 - Le transport collectif en milieu rural</u> : 6,2 M\$ pour le premier volet. 82 MRC, 15 municipalités hors MRC, les administrations régionales Crie et Kativik sont considérées comme admissibles. Elles pourront se prévaloir, une fois seulement, d'une aide de 10 000 \$.</p> <p>La subvention du ministère des Transports (MTQ) est le double de la contribution financière de la MRC, et ce, jusqu'à concurrence de 100 000 \$ par année.</p>	

**LISTE DES MESURES ET DES ENGAGEMENTS MINISTÉRIELS INSCRITS À LA *POLITIQUE NATIONALE DE LA RURALITÉ***

Ministère Répondant	Engagement ou Mesure inscrit à la PNR2	Description/Budget Modalités, Précisions techniques	Actions réalisées État d'avancement	Impacts sur les territoires ruraux Résultats Remarques
		Les nouvelles dispositions sont traitées ci-contre.	<p><u>Volet 2 - La planification régionale du transport collectif</u> : 0,6 M\$ pour le deuxième volet.</p> <p>Pour ce volet, 18 CRÉ sont considérées admissibles à une subvention.</p> <p>L'aide gouvernementale favorise la mise en place d'une vision régionale en matière de transport collectif sur le territoire de l'organisme admissible en incitant la conclusion d'ententes avec le MTQ afin de réaliser, à l'échelle régionale, des projets de planification des services de transport collectif sur l'ensemble de son territoire c'est-à-dire, optimiser les investissements et l'utilisation des équipements de transport financés par les fonds publics, inclure l'ensemble des services de transport collectif dans la région par la mise en place de guichets uniques responsables de l'offre et de la demande.</p> <p>La contribution du MTQ est équivalente à celle de la conférence régionale des élus (CRÉ), pour un maximum de 100 000 \$.</p> <p><u>Volet 3 - Le transport interrégional par autocar</u> : 1 M\$. La subvention du MTQ est le double de la contribution financière de la MRC, et ce, jusqu'à concurrence de 100 000 \$.</p> <p>Ce volet vise à soutenir les efforts des gouvernements locaux dans le maintien et l'amélioration des liaisons interrégionales par autocar, principalement entre les petits centres urbains et les agglomérations plus importantes.</p> <p>Les MRC et les CRÉ, avec l'accord unanime des</p>	

**LISTE DES MESURES ET DES ENGAGEMENTS MINISTÉRIELS INSCRITS À LA *POLITIQUE NATIONALE DE LA RURALITÉ***

Ministère Répondant	Engagement ou Mesure inscrit à la PNR2	Description/Budget Modalités, Précisions techniques	Actions réalisées État d'avancement	Impacts sur les territoires ruraux Résultats Remarques
			<p>MRC et des municipalités hors MRC concernées de leur territoire, sont admissibles à l'aide prévue à ce programme. Les transporteurs en situation imminente d'abandon de service sont admissibles à une aide financière transitoire.</p> <p>Une subvention est accordée, jusqu'à concurrence des montants autorisés, pour assurer le maintien des parcours qui risquent de disparaître à court terme ou dont le niveau de service risque de tomber sous le minimum requis, pour augmenter l'offre de service lorsque le niveau est en dessous des besoins et pour rétablir une ligne abandonnée ou établir un nouveau service de transport par autocar interurbain.</p> <p>Sur résolution de son conseil, une MRC ou une CRÉ peut recevoir pour chaque projet une somme égale au double de la contribution du milieu local jusqu'à concurrence de 100 000 \$ par année. Une aide financière maximale de 10 000 \$ est également accordée pour la production d'une étude des besoins et de faisabilité d'un projet.</p>	
MTQ	Mise en place d'un réseau de Villages Relais.	<p>Programme de reconnaissance des villages-relais</p> <p>Le Programme de reconnaissance des villages-relais a été rendu public en octobre 2006. La reconnaissance « Village-relais » est attribuée à une municipalité qui s'est engagée à fournir des services aux usagers de la route, en conformité avec les prescriptions d'une Charte de qualité précise. Cette charte couvre divers aspects relatifs aux besoins des usagers de la route, qu'il s'agisse de service de restauration, de distribution</p>	<p>Le réseau compte aujourd'hui 39 villages-relais, dont la liste apparaît ci-dessous.</p> <p>Duhamel-Ouest La Sarre Témiscaming Amqui Dégelis Mont-Joli Baie-St-Paul</p>	

**LISTE DES MESURES ET DES ENGAGEMENTS MINISTÉRIELS INSCRITS À LA *POLITIQUE NATIONALE DE LA RURALITÉ***

Ministère Répondant	Engagement ou Mesure inscrit à la PNR2	Description/Budget Modalités, Précisions techniques	Actions réalisées État d'avancement	Impacts sur les territoires ruraux Résultats Remarques
		<p>d'essence, de dépannage mécanique et d'hébergement. L'objectif de ce programme consiste, tout comme les aires de services sur les autoroutes du Québec, à offrir aux usagers de la route des lieux d'arrêts sécuritaires à intervalles réguliers ainsi qu'une diversité de services et une qualité d'accueil.</p> <p>Pour être admissible au programme, une municipalité doit répondre aux critères suivants :</p> <p>Avoir une population de moins de 10 000 habitants</p> <p>Être située le long d'une route nationale stratégique ou le long d'une route nationale ou régionale reconnue par le Programme de signalisation des routes et circuits touristiques</p> <p>Être espacée d'un minimum de 40 kilomètres du village-relais contigu</p> <p>Le Ministère accorde une subvention de 40 000 \$ pour permettre à une municipalité d'élaborer son dossier de candidature, comprenant un diagnostic et un plan quinquennal d'amélioration de l'accueil et des autres services.</p>	<p>Deschambault-Grondines St-Siméon La Guadeloupe Forestville Les Escoumins Rivière-au-Tonnerre Sacré-Coeur Danville Stornoway Weedon Chandler Grande-Vallée Murdochville Paspébiac Pointe-à-la-Croix Rivière-au-Renard St-Maxime-du-Mont-Louis Berthierville Labelle Rivière-Rouge Acton-Vale Chapais Chibougamau Matagami Maniwaki Montebello Hébertville L'Anse-St-Jean La Doré St-Fulgence</p>	



**Étude des crédits 2012-2013**  
**Demande de renseignements particuliers**

Demande # 95  
Tableau 7

**LISTE DES MESURES ET DES ENGAGEMENTS MINISTÉRIELS INSCRITS À LA *POLITIQUE NATIONALE DE LA RURALITÉ***

<b>Ministère Répondant</b>	<b>Engagement ou Mesure inscrit à la PNR2</b>	<b>Description/Budget Modalités, Précisions techniques</b>	<b>Actions réalisées État d'avancement</b>	<b>Impacts sur les territoires ruraux Résultats Remarques</b>
Secrétariat à la jeunesse (SAJ)	Continuer à soutenir Place aux jeunes du Québec.		<p>Dans le cadre de la Stratégie d'action jeunesse 2009-2014, le gouvernement a réservé une enveloppe de 75 956 064 M\$ dans le cadre de l'objectif « Favoriser la présence des jeunes dans toutes les régions du Québec ». À l'intérieur de cet objectif, il est inscrit, à titre de moyen d'action, de « Consolider le soutien à Place aux jeunes ».</p> <p>Afin d'atteindre ses objectifs, <i>Place aux jeunes du Québec</i> offre diverses activités comme les séjours exploratoires, le site <a href="http://www.placeauxjeunes.qc.ca">www.placeauxjeunes.qc.ca</a> qui fait la promotion des emplois en région, un soutien individuel à distance, etc. L'organisme contribue également à des initiatives régionales traitant de l'emploi, de l'immigration, de l'entrepreneuriat et de l'engagement communautaire et politique.</p> <p>Concrètement, de nombreux jeunes ont été rejoints directement par le projet.</p>	
SAJ	Prolonger le soutien aux fonds régionaux d'investissements jeunesse (FRIJ) pour soutenir davantage de projets régionaux et locaux répondant aux besoins des jeunes.		<p>Dans le cadre de la Stratégie d'action jeunesse 2009-2014, le gouvernement reconduit les fonds régionaux d'investissement jeunesse (FRIJ). Gérés par les forums jeunesse régionaux, en collaboration avec les conférences régionales des élus, ces fonds appuient financièrement la réalisation de projets novateurs par et pour les jeunes.</p> <p>Cette collaboration assure la cohérence des interventions à l'échelle régionale.</p> <p>Chaque fonds constitue un outil de mobilisation et de concertation des partenaires du milieu qui contribue concrètement au développement régional.</p>	

**Étude des crédits 2012-2013**  
**Demande de renseignements particuliers**

Demande # 95  
Tableau 7

**LISTE DES MESURES ET DES ENGAGEMENTS MINISTÉRIELS INSCRITS À LA *POLITIQUE NATIONALE DE LA RURALITÉ***

Ministère Répondant	Engagement ou Mesure inscrit à la PNR2	Description/Budget Modalités, Précisions techniques	Actions réalisées État d'avancement	Impacts sur les territoires ruraux Résultats Remarques
SAJ	Poursuite du soutien financier aux forums jeunesse régionaux.		Dans le cadre de la Stratégie d'action jeunesse 2009-2014, le Secrétariat à la jeunesse poursuit les engagements des Conventions de subvention avec les 21 forums jeunesse régionaux. Ces ententes précisent, entre autres, le soutien financier du gouvernement pour le fonctionnement de ces organismes et pour la création d'un poste d'agent de participation citoyenne. Ce dernier a notamment pour mandat d'aider les jeunes à s'impliquer dans les organismes et les instances locales et régionales, de sensibiliser les organismes à la participation des jeunes à leurs instances décisionnelles et de contribuer à la mise en œuvre, en région, des mesures inscrites dans la Stratégie d'action jeunesse en matière de participation citoyenne.	
SAJ	Poursuivre les mesures découlant du Défi de l'entrepreneuriat jeunesse		<p>Le prolongement du Défi de l'entrepreneuriat jeunesse est prévu dans la Stratégie d'action jeunesse 2009-2014.</p> <p>Le Défi de l'entrepreneuriat jeunesse propose la mise en place d'activités pédagogiques à caractère entrepreneurial pour le développement de ces valeurs. Ces activités ont déjà permis à des centaines de milliers de jeunes venant de toutes les régions du Québec de s'investir dans des projets structurants touchant des domaines variés dont le développement durable, la santé, la culture, les métiers et l'ouverture sur le monde. Par leurs réalisations, ils ont acquis des qualités qui leur serviront tout au long de leur vie. Cette expérience enrichissante, en plus de stimuler leur motivation et leur fierté, contribue à les préparer adéquatement</p>	

**LISTE DES MESURES ET DES ENGAGEMENTS MINISTÉRIELS INSCRITS À LA *POLITIQUE NATIONALE DE LA RURALITÉ***

Ministère Répondant	Engagement ou Mesure inscrit à la PNR2	Description/Budget Modalités, Précisions techniques	Actions réalisées État d'avancement	Impacts sur les territoires ruraux Résultats Remarques
			<p>au futur marché de l'emploi, modelé par le nouvel espace économique mondial.</p> <p>Fort des réalisations des cinq dernières années, le gouvernement désire poursuivre et intensifier ses efforts, en association avec ses partenaires, afin de consolider et d'étendre le développement de la culture entrepreneuriale au Québec. Il veut aussi cultiver le goût de conquérir et d'innover de nos jeunes entrepreneurs en leur offrant un soutien accru.</p> <p>Les mesures :</p> <ul style="list-style-type: none"><li>• Soutenir les jeunes dans la réalisation d'initiatives entrepreneuriales mobiliser les intervenants en éducation</li><li>• Renforcer la cohérence et l'arrimage des interventions auprès du monde de l'éducation</li><li>• Établir des ponts entre l'école et le milieu des affaires</li><li>• Favoriser l'engagement des élus municipaux</li><li>• Promouvoir l'économie sociale dans les régions</li></ul>	
SAJ	Mise en œuvre de l'Engagement Jeunesse.	<p>Il s'agit pour l'Engagement jeunesse:</p> <ul style="list-style-type: none"><li>• Améliorer l'accueil, la référence et l'accompagnement des jeunes en difficulté qui ont recours aux services offerts par les différents organismes publics, communautaires et privés;</li><li>• Simplifier la réglementation et les</li></ul>	<p>En date de février 2010, les 21 territoires de CRÉ avaient mis en œuvre l'Engagement jeunesse. Ils ont mis en place un comité directeur comptant en moyenne dix (10) membres et regroupant plusieurs partenaires ministériels et non-gouvernementaux.</p> <p>Avec l'appui d'un agent de liaison financé par le SAJ, chacun de ces comités a réalisé un plan d'action régional concret de continuité des services.</p>	

**Étude des crédits 2012-2013**  
**Demande de renseignements particuliers**

Demande # 95  
Tableau 7

**LISTE DES MESURES ET DES ENGAGEMENTS MINISTÉRIELS INSCRITS À LA *POLITIQUE NATIONALE DE LA RURALITÉ***

Ministère Répondant	Engagement ou Mesure inscrit à la PNR2	Description/Budget Modalités, Précisions techniques	Actions réalisées État d'avancement	Impacts sur les territoires ruraux Résultats Remarques
		<p>procédures administratives concernant l'offre de service aux jeunes;</p> <ul style="list-style-type: none"> <li>• Réduire les délais avant d'accéder à un service donné;</li> <li>• Moduler les programmes, interventions ou stratégies dans le but de les rendre davantage complémentaires.</li> </ul> <p>La Stratégie d'action jeunesse 2009-2014 prévoit la poursuite du programme dans l'ensemble des régions du Québec sur une période de trois ans.</p>		
Société d'habitation du Québec (SHQ)	RénoVillage	<p>Ce programme accorde une aide financière aux propriétaires-occupants à faible revenu vivant en milieu rural pour leur permettre de corriger des défauts majeurs sur leur résidence.</p> <p>Une enveloppe budgétaire de 50 millions de dollars, répartie sur les exercices 2009-2010 et 2010-2011, a été allouée à ce programme.</p>	<p>Nombre de logements privés rénovés par an :</p> <p>2007-2008 : 2369 pour 19,4 M\$ d'engagements;  2008-2009 : 2567 pour 21,2 M\$ d'engagements;  2009-2010 : 2377 pour 19,7 M\$ d'engagements.</p>	
SHQ	Rénovation Québec	<p>Le programme-cadre Rénovation Québec appuie financièrement les municipalités qui se donnent un programme municipal pour revitaliser les secteurs résidentiels dégradés. L'aide financière accordée par la SHQ est au moins équivalente à celle de la municipalité.</p> <p>Une enveloppe budgétaire de 60 millions de dollars, répartie sur les exercices 2009-2010 et 2010-2011, a été allouée à ce programme.</p>	<p>Nombre de ménages aidés :</p> <p>2007-2008 : 5907 pour 21,5 M\$ d'engagements;  2008-2009 : 8341 pour 31 M\$ d'engagements;  2009-2010 : 7992 pour 33,5 M\$ d'engagements.</p>	
SHQ	AccèsLogis Québec	<p>Ce programme permet aux offices d'habitation, aux coopératives d'habitation ainsi qu'à des organismes et des sociétés acheteuses à but non lucratif de</p>	<p>Nombre de logements communautaires ou abordables livrés annuellement :</p>	

**Étude des crédits 2012-2013**  
**Demande de renseignements particuliers**

Demande # 95  
Tableau 7

**LISTE DES MESURES ET DES ENGAGEMENTS MINISTÉRIELS INSCRITS À LA *POLITIQUE NATIONALE DE LA RURALITÉ***

Ministère Répondant	Engagement ou Mesure inscrit à la PNR2	Description/Budget Modalités, Précisions techniques	Actions réalisées État d'avancement	Impacts sur les territoires ruraux Résultats Remarques
		<p>réaliser et d'offrir en location des logements de qualité à coût abordable à des ménages à revenu faible ou modeste. Ce programme comporte trois volets : le volet 1 pour des familles, des personnes seules et des personnes âgées autonomes; le volet 2 pour des personnes âgées en légère perte d'autonomie, le volet 3 pour des personnes ayant des besoins particuliers de logement, permanents ou temporaires.</p> <p>À l'occasion du dépôt du budget 2010-2011, le gouvernement du Québec a annoncé l'injection de 210 millions de dollars dans le programme AccèsLogis Québec pour la réalisation de 3 000 logements additionnels, et une aide supplémentaire de 14,2 millions de dollars destinée aux projets des régions éloignées. Ceci porte donc les investissements gouvernementaux à 1,3 milliard de dollars en ce domaine, depuis 2003. L'objectif de réalisation de logements à loyer abordable, communautaires ou privés, passe quant à lui à 30 000 logements.</p>	<p>2007-2008 : 1395  2008-2009 : 1687  2009-2010 : 2202</p> <p>Synthèse des interventions de la Société d'habitation du Québec par le programme AccèsLogis Québec:</p> <p>2007-2008 : 12 440  2008-2009 : 14 127  2009-2010 : 16 329</p>	
SHQ	Logement abordable Québec	Ce programme a été mis sur pied à la suite d'une entente fédérale-provinciale intervenue en décembre 2001. Il comporte quatre volets : le volet social et communautaire, destiné à des ménages à revenu faible ou modeste; le volet privé, destiné à une clientèle à revenu moyen; le volet région Kativik, réservé aux résidents de l'un ou l'autre des 14 villages nordiques de la région Kativik (au nord du 55 <sup>e</sup> parallèle) ou aux	<p>Nombre de logements communautaires ou abordables livrés annuellement :</p> <p>2007-2008 : 1448  2008-2009 : 917  2009-2010 : 316</p> <p>Synthèse des interventions de la Société d'habitation du Québec par le programme Logement abordable</p>	

**Étude des crédits 2012-2013**  
**Demande de renseignements particuliers**

Demande # 95  
Tableau 7

**LISTE DES MESURES ET DES ENGAGEMENTS MINISTÉRIELS INSCRITS À LA *POLITIQUE NATIONALE DE LA RURALITÉ***

Ministère Répondant	Engagement ou Mesure inscrit à la PNR2	Description/Budget Modalités, Précisions techniques	Actions réalisées État d'avancement	Impacts sur les territoires ruraux Résultats Remarques
		inuits bénéficiaires de la convention de la Baie-James et du nord québécois et le volet Nord-du-Québec. Selon les volets, le programme permet à des offices d'habitation, à des coopératives, à des organismes à but non lucratif, ainsi qu'à des propriétaires et à des promoteurs privés, de construire et d'offrir en location des logements de qualité à coût abordable. Le volet région Kativik permet aussi à un résident de devenir propriétaire, grâce à une aide à la réalisation et à une aide financière pour le paiement des services municipaux. Le volet Nord-du-Québec a pris fin le 31 mars 2009.	Québec:  2007-2008 : 7 147 2008-2009 : 8 064 2009-2010 : 8 380	

**Étude des crédits 2012-2013**  
**Demande de renseignements particuliers**

Demande #96

Concernant le Fonds de soutien aux territoires en difficulté; a) montant total accordé en 2011-2012; b) liste des MRC ayant signé un contrat de diversification; c) nombre de villes dévitalisées couvertes.

**a) Montant total accordé**

Dans le cadre du Discours sur le budget 2008-2009, une somme de 38 M\$ a été octroyée pour le soutien des territoires en difficulté, notamment pour la prolongation de l'application du Fonds de soutien aux territoires en difficulté (FSTD). Cette somme s'ajoute au 15 M\$ déjà engagé dans le cadre de ce Fonds, pour un total de 53 M\$.

En 2011-2012, une somme de 5,4 M\$ a été versée dans le cadre du FSTD<sup>1</sup>. D'autres versements sont prévus d'ici à la fin de l'année financière 2011-2012.

**b) Liste des MRC ayant signé un contrat de diversification et de développement**

La nouvelle somme de 38 M\$ octroyée pour le soutien des territoires en difficulté permet notamment la prolongation des 50 contrats de diversification et de développement déjà signés avec les MRC ou territoires équivalents, en plus de rendre admissible 12 nouvelles MRC au FSTD.

La liste se trouve à la demande #84.

**c) Nombre de villes dévitalisées couvertes**

Les contrats de diversification et de développement signés par le ministre couvrent l'ensemble des 152 municipalités dévitalisées figurant sur la liste du MAMROT établie en fonction de la combinaison de plusieurs facteurs basés sur les données du recensement de 2006.

Précisons que toutes les MRC qui ont signé un contrat de diversification et de développement comportent des municipalités qui font face à d'importantes difficultés nécessitant un soutien financier de la part du gouvernement du Québec.

L'enveloppe supplémentaire de 38 M\$ prévue pour soutenir les territoires en difficulté permet notamment à toutes les MRC qui comprennent des municipalités dévitalisées d'être couvertes par un contrat de diversification et de développement. Au 31 mars 2011, l'ensemble des 62 contrats était signé, représentant ainsi une somme de 32,16 M\$.

(Complément d'information à la réponse de la question # 84)

<sup>1</sup> Au 29 février 2012.

**Étude des crédits 2012-2013**  
**Demande de renseignements particuliers**

Demande # 97

Copie du cadre normatif visant l'enveloppe de 38 M\$ accordée lors du budget 2009-2010 pour soutenir les territoires en difficulté.

La copie du cadre normatif du Fonds de soutien aux territoires en difficulté est disponible en annexe à la présente question.



## Normes d'application Fonds de soutien aux territoires en difficulté

### **But**

Dans le cadre du *Discours sur le budget 2008-2009*, une somme de 50 M\$ sur cinq ans est prévue pour le soutien des territoires en difficulté.

De cette somme, 12 M\$ seront alloués à la région de la Gaspésie-Îles-de-la-Madeleine pour assurer le maintien de la vitalité des communautés locales et renforcer leur capacité de rétention et d'attraction des résidents et des entreprises. Cette somme est régie par deux programmes dont les normes ont été approuvées par le CT 206700 du 23 juin 2008, soit le Fonds d'intervention stratégique régional ainsi que le Fonds d'aide au développement des territoires de la région de la Gaspésie-Îles-de-la-Madeleine.

Le solde de l'enveloppe de 38 M\$ servira au financement des mesures prévues dans ces trois volets :

- I. Prolonger de deux ans l'application du *Fonds de soutien aux territoires en difficulté* (FSTD), de façon à permettre à ces territoires de poursuivre leurs démarches de relance et de diversification;
- II. Étendre l'application de ce fonds à toutes les MRC qui comprennent des municipalités dévitalisées;
- III. Créer un nouveau volet au FSTD, destiné spécifiquement aux MRC des régions centrales qui comprennent des municipalités dévitalisées et qui n'ont pas accès aux mesures fiscales dont bénéficient les régions ressources.
- IV. Financer un maximum de 5 nouveaux contrats de diversification et de développement afin de soutenir des communautés confrontées à d'importantes difficultés économiques occasionnées par la fermeture d'une entreprise importante;
- V. Financer des projets relatifs au maintien et au développement des services de base pour la population d'une municipalité dévitalisée ainsi que l'achat d'équipement pour permettre aux municipalités de se conformer aux normes gouvernementales, notamment en matière d'environnement et de sécurité incendie.

Le MAMROT a établi la liste des municipalités dévitalisées selon l'indice de dévitalisation établi en fonction de la combinaison de plusieurs facteurs basés sur les données du recensement de 2006. Notons qu'une municipalité est identifiée comme étant dévitalisée lorsque l'indice de dévitalisation est inférieur à -5.

Pour les fins du programme, les municipalités locales ayant les compétences de MRC sont considérées comme des MRC.

### **Objectifs du programme**

Le Fonds permettra de soutenir les territoires dans leur démarche de diversification et de développement. Il est à noter que le MDEIE poursuivra son intervention à même son Fonds de soutien aux municipalités monoindustrielles. De façon plus spécifique, le Fonds permettra de financer cinq volets.

## Volet I

### **Objectifs**

Ce volet permet de prolonger de deux ans le financement accordé pour les cinquante contrats de diversification et de développement conclus avec les MRC.

Les plans de diversification et de développement seront mis à jour en indiquant les actions envisagées pour soutenir, en priorité, le développement des municipalités dévitalisées. Pour les contrats ne couvrant pas de municipalité dévitalisée, la mise à jour ainsi que la bonification des plans de diversification et de développement économique existants sont nécessaires.

### **Territoire d'application**

La MRC détermine le territoire d'application du contrat à prolonger. Le territoire d'application devra inclure minimalement la ou les municipalités ayant permis d'être reconnues au FSTD ainsi que les municipalités dévitalisées s'il y a lieu.

**Organismes admissibles**

Les sommes mises à la disposition de la MRC peuvent servir à financer des projets ou activités permettant de soutenir la démarche de diversification et de développement. Ainsi, la MRC pourrait elle-même réaliser certains projets et activités ou en confier la réalisation à :

- Un organisme à but non lucratif et incorporé;
- Une coopérative dont les activités sont similaires à celles d'un organisme à but non lucratif;
- Une conférence régionale des élus;
- Une municipalité locale;
- Un centre local de développement;
- Une entreprise privée lorsqu'il s'agit de réaliser une étude ou une activité.

**Projets / Activités admissibles**

L'aide financière mise à la disposition d'une MRC peut servir à réaliser des études, activités ou projets visant à soutenir les démarches de diversification et de développement des territoires en difficulté ainsi que les interventions soumises par le Comité de diversification et de développement.

Les projets devront être structurants, maintenir et renforcer les conditions propices au développement et à la diversification du territoire. De plus, les projets devront prioritairement viser les municipalités dévitalisées, être en lien avec le Plan de développement et de diversification et être recommandés par le comité.

Aucune aide financière ne peut être versée à une entreprise privée pour qu'elle puisse réaliser son projet d'investissement (démarrage ou expansion) ou activité (mission commerciale, recherche et développement, etc.) pour ses propres fins.

**Détermination du montant de l'aide financière**

Le Fonds permet d'accorder un montant annuel de 100 000 \$ par MRC auquel s'ajoute une somme de 27 500 \$ par municipalité dévitalisée présente sur le territoire de la MRC, plus un montant établi en fonction du taux de dévitalisation.

Taux dévitalisation (moyenne pondérée des municipalités dévitalisées de la MRC)	Montant annuel
-5,0 à -5,99	50 000 \$
-6,0 à -6,99	55 000 \$
-7,0 à -7,99	60 000 \$
-8,0 à -8,99	65 000 \$
-9,0 à -9,99	70 000 \$
moins de -10,0	75 000 \$

L'aide financière accordée dans le cadre de ce Fonds pour le premier volet sera calculée en fonction d'une période de prolongation de deux ans.

**Taux maximal d'aide financière**

Le taux maximal d'aide accordée à même ce Fonds ne pourra excéder 90 %.

L'aide accordée par le MAMROT sera réduite d'un montant équivalent à toute aide versée par un autre ministère ou par le gouvernement fédéral pour le même objet.

**Dépenses admissibles**

Toutes les dépenses reliées directement à la réalisation d'une étude, d'une activité ou d'un projet sont admissibles et notamment :

- Les honoraires professionnels;
- Les traitements et salaires y incluant les charges sociales de l'employeur et les avantages sociaux;
- Les coûts inhérents à l'élaboration de projets, la réalisation d'études ou activités reliées à la relance ou à la diversification des territoires en difficulté.

Toute aide directe versée à une entreprise ainsi que les frais de fonctionnement réguliers de la MRC ou des municipalités sont exclus des dépenses admissibles.

### ***Restrictions***

L'aide financière consentie ne peut servir au fonctionnement régulier d'un organisme voué à la diversification sur une période de plus de cinq ans, au financement de son service de la dette, au remboursement d'emprunts à venir, au financement des dépenses encourues avant le dépôt de la demande d'aide financière ou d'un projet déjà réalisé.

### ***Versement de l'aide financière***

Le versement de l'aide financière s'effectue selon les modalités prévues au contrat de diversification et de développement.

L'aide versée dans le cadre de ce volet sera de 50 000\$ la première année. Pour les contrats dont la prolongation débute en 2009-2010, le solde de cette aide sera réparti sur trois exercices financiers; pour les contrats dont la prolongation débute en 2010-2011, le solde de cette aide sera réparti sur deux exercices financiers.

### ***Nature de l'aide financière***

L'aide financière accordée prend la forme d'une contribution non remboursable.

### ***Durée***

Les normes du volet I prennent fin le 31 mars 2013.

---

## **Volet II**

---

### ***Objectifs***

Ce volet permet aux MRC actuellement sans contrat et comprenant au moins une municipalité dévitalisée d'obtenir une aide financière pour leur diversification et leur développement. Les MRC devront élaborer leur plan de diversification et de développement en tenant compte prioritairement des municipalités dévitalisées.

### ***Territoire d'application***

Ce volet s'applique uniquement aux MRC actuellement sans contrat et comprenant au moins une municipalité dévitalisée. La MRC détermine le territoire d'application du contrat. Celui-ci devra obligatoirement inclure la ou les municipalités dévitalisées.

### ***Organismes admissibles***

Les sommes mises à la disposition de la MRC peuvent servir à financer des projets ou activités permettant de soutenir la démarche de diversification et de développement. Ainsi, la MRC pourrait elle-même réaliser certains projets et activités ou en confier la réalisation à :

- Un organisme à but non lucratif et incorporé;
- Une coopérative dont les activités sont similaires à celles d'un organisme à but non lucratif;
- Une conférence régionale des élus;
- Une municipalité locale;
- Un centre local de développement;
- Une entreprise privée lorsqu'il s'agit de réaliser une étude ou une activité.

### ***Projets / Activités admissibles***

L'aide financière mise à la disposition d'une MRC peut servir à réaliser des études, activités ou projets visant à soutenir les démarches de diversification et de développement des territoires en difficulté ainsi que les interventions soumises par le Comité de diversification et de développement.

Les projets devront être structurants, maintenir et renforcer les conditions propices au développement et à la diversification du territoire. De plus, les projets devront prioritairement viser les municipalités dévitalisées, être en lien avec le Plan de développement et de diversification et être recommandés par le comité.

Aucune aide financière ne peut être versée à une entreprise privée pour qu'elle puisse réaliser son projet d'investissement (démarrage ou expansion) ou activité (mission commerciale, recherche et développement, etc.) pour ses propres fins.

**Détermination du montant de l'aide financière**

Le montant d'aide accordée à la MRC est calculé en fonction d'un montant de base de 500 000 \$ (100 000 \$ annuellement pour cinq ans) auquel on ajoute deux fois les montants accordés annuellement par municipalité dévitalisée et pour le taux de dévitalisation tel que présenté au volet 1, soit :

une somme de 27 500 \$ par municipalité dévitalisée présente sur le territoire de la MRC, plus un montant établi en fonction du taux de dévitalisation.

Taux dévitalisation (moyenne pondérée des municipalités dévitalisées de la MRC)	Montant annuel
-5,0 à -5,99	50 000 \$
-6,0 à -6,99	55 000 \$
-7,0 à -7,99	60 000 \$
-8,0 à -8,99	65 000 \$
-9,0 à -9,99	70 000 \$
moins de -10,0	75 000 \$

Le montant total de l'aide est versé sur une période de 5 ans se terminant en 2013-2014.

**Taux maximal d'aide financière**

Le taux maximal d'aide accordée à même ce Fonds ne pourra excéder 90 %.

L'aide accordée par le MAMROT sera réduite d'un montant équivalent à toute aide versée par un autre ministère ou par le gouvernement fédéral pour le même objet.

**Dépenses admissibles**

Toutes les dépenses reliées directement à la réalisation d'une étude, d'une activité ou d'un projet sont admissibles et notamment :

- Les honoraires professionnels;
- Les traitements et salaires y incluant les charges sociales de l'employeur et les avantages sociaux;
- Les coûts inhérents à l'élaboration de projets, la réalisation d'études ou activités reliées à la relance ou à la diversification des territoires en difficulté.

Toute aide directe versée à une entreprise ainsi que les frais de fonctionnement réguliers de la MRC ou des municipalités sont exclus des dépenses admissibles.

**Restrictions**

L'aide financière consentie ne peut servir au fonctionnement régulier d'un organisme voué à la diversification sur une période de plus de cinq ans, au financement de son service de la dette, au remboursement d'emprunts à venir, au financement des dépenses encourues avant le dépôt de la demande d'aide financière ou d'un projet déjà réalisé.

**Versement de l'aide financière**

Le versement de l'aide financière s'effectue selon les modalités prévues au contrat de diversification et de développement. Le montant des versements annuels sera établi en fonction des crédits disponibles au MAMROT.

**Nature de l'aide financière :** L'aide financière accordée prend la forme d'une contribution non remboursable.

**Durée :** Les normes du volet II prennent fin le 31 mars 2014.

## Volet III

---

### **Objectifs**

Le troisième volet a pour but d'offrir une aide pour soutenir le développement des MRC des régions centrales qui comprennent des municipalités dévitalisées et qui n'ont pas accès aux mesures fiscales dont bénéficient les régions ressources.

### **Territoire d'application**

Ce volet est destiné aux MRC des régions centrales qui bénéficient d'un contrat de diversification et de développement, qui comprennent au moins une municipalité dévitalisée et qui n'ont pas accès aux mesures fiscales dont bénéficient les entreprises situées dans les régions ressources.

### **Organismes admissibles**

Les sommes mises à la disposition de la MRC peuvent servir à financer des projets ou activités permettant de soutenir la démarche de diversification et de développement. Ainsi, la MRC pourrait elle-même réaliser certains projets et activités ou en confier la réalisation à :

- Un organisme à but non lucratif et incorporé;
- Une coopérative dont les activités sont similaires à celles d'un organisme à but non lucratif;
- Une conférence régionale des élus;
- Une municipalité locale;
- Un centre local de développement;
- Une entreprise privée lorsqu'il s'agit de réaliser une étude ou une activité.

### **Projets / Activités admissibles**

L'aide financière mise à la disposition d'une MRC peut servir à réaliser des études, activités ou projets visant à soutenir les démarches de diversification et de développement des territoires en difficulté ainsi que les interventions soumises par le Comité de diversification et de développement.

Les projets devront être structurants, maintenir et renforcer les conditions propices au développement et à la diversification du territoire. De plus, les projets devront prioritairement viser les municipalités dévitalisées, être en lien avec le Plan de développement et de diversification et être recommandés par le comité.

Aucune aide financière ne peut être versée à une entreprise privée pour qu'elle puisse réaliser son projet d'investissement (démarrage ou expansion) ou activité (mission commerciale, recherche et développement, etc.) pour ses propres fins.

### **Détermination du montant de l'aide financière**

Un montant de 150 000 \$ est attribué à chaque MRC des régions centrales qui comprennent des municipalités dévitalisées et qui n'ont pas accès aux mesures fiscales dont bénéficient les régions ressources. Ce montant s'ajoute à l'aide accordée au volet 1 ou 2 et sera versé en fonction des modalités établies au contrat.

### **Taux maximal d'aide financière**

Le taux maximal d'aide accordée à même ce Fonds ne pourra excéder 90 %.

L'aide accordée par le MAMROT sera réduite d'un montant équivalent à toute aide versée par un autre ministère ou par le gouvernement fédéral pour le même objet.

### **Dépenses admissibles**

Toutes les dépenses reliées directement à la réalisation d'une étude, d'une activité ou d'un projet sont admissibles et notamment :

- Les honoraires professionnels;
- Les traitements et salaires y incluant les charges sociales de l'employeur et les avantages sociaux;
- Les coûts inhérents à l'élaboration de projets, la réalisation d'études ou activités reliées à la relance ou à la diversification des territoires en difficulté.

Toute aide directe versée à une entreprise ainsi que les frais de fonctionnement réguliers de la MRC ou des municipalités sont exclus des dépenses admissibles.

### **Restrictions**

L'aide financière consentie ne peut servir au fonctionnement régulier d'un organisme voué à la diversification sur une période de plus de cinq ans, au financement de son service de la dette, au remboursement d'emprunts à venir, au financement des dépenses encourues avant le dépôt de la demande d'aide financière ou d'un projet déjà réalisé.

### **Versement de l'aide financière**

Le versement de l'aide financière s'effectue selon les modalités prévues au contrat de diversification et de développement. Le montant des versements annuels sera établi en fonction des crédits disponibles au MAMROT. La totalité de l'aide financière sera versée au plus tard le 31 mars 2014.

**Nature de l'aide financière :** L'aide financière accordée prend la forme d'une contribution non remboursable.

**Durée :** Les normes du volet III prennent fin le 31 mars 2014.

---

## **Volet IV**

---

### **Objectifs**

Ce quatrième volet vise à permettre de financer jusqu'à cinq nouveaux contrats de diversification et de développement afin de soutenir des communautés confrontées à d'importantes difficultés économiques occasionnées par la fermeture d'une entreprise importante.

### **Territoire d'application**

Les municipalités régionales de comté comprenant une ville monoindustrielle définie selon les paramètres suivants sont admissibles à ce volet :

- Une municipalité oeuvrant dans le secteur primaire relié aux ressources naturelles ou encore dans le secteur manufacturier;
- Le secteur d'activité en question doit employer au moins 50 personnes;
- Un seuil minimal de concertation des emplois est également requis selon l'une des formules suivantes :
  - 40 % des emplois totaux du secteur primaire (excluant l'agriculture) et du secteur manufacturier de la municipalité doit être concentré dans le secteur dominant tout en représentant au moins 20 % de la population active;
  - 90 % des emplois totaux du secteur primaire (excluant l'agriculture) et du secteur manufacturier de la municipalité doit être concentré dans le secteur dominant tout en représentant plus de 15 % de la population active.

Certaines municipalités qui ne rencontrent pas tous les facteurs pour être identifiées monoindustrielles et qui font face à la fermeture d'une entreprise importante pourraient avoir accès au programme. Ces cas particuliers devront toutefois recevoir l'accord du ministre du MDEIE suite à la recommandation favorable du comité économique de la conférence administrative régionale (CAR) qui basera son analyse sur les trois facteurs suivants :

- Le nombre d'emplois dans le secteur dominant;
- Le pourcentage du secteur dominant par rapport à tous les emplois des secteurs primaire et manufacturier;
- Le pourcentage du secteur dominant par rapport à la population active.

La MRC détermine le territoire d'application du contrat. Celui-ci devra obligatoirement inclure la ou les municipalités qui l'ont rendu admissible.

Notons que l'admissibilité de ces nouveaux territoires d'intervention sera déterminée en concertation avec le ministère du Développement économique, de l'Innovation et de l'Exportation (MDEIE).

### **Organismes admissibles**

Sont admissibles à une aide financière dans le cadre du Fonds de soutien aux territoires en difficulté :

- Les organismes à but non lucratif et incorporés;
- Les municipalités;
- Les municipalités régionales de comté.

### **Projets / Activités admissibles**

Sont admissibles les études, les activités ou projets visant à soutenir les démarches de diversification et de développement des territoires en difficulté ainsi que les interventions soumises par le Comité de diversification et de développement.

### **Détermination du montant de l'aide financière**

Ces contrats seront dotés d'une enveloppe annuelle de 100 000 \$, et ce, pour une période maximale de cinq ans ne pouvant excéder l'année financière 2013-2014.

### **Taux maximal d'aide financière**

Le taux maximal d'aide provenant du Fonds de soutien aux territoires en difficulté est de 90 %.

L'aide accordée par le MAMROT sera réduite d'un montant équivalent à toute aide versée par un autre ministère ou par le gouvernement fédéral pour le même objet.

### **Dépenses admissibles**

Toutes les dépenses reliées directement à la réalisation d'une activité, d'une étude ou d'un projet sont admissibles et notamment :

- Les honoraires professionnels;
- Les traitements et salaires y incluant les charges sociales de l'employeur et les avantages sociaux;
- Les coûts inhérents à l'élaboration de projets, la réalisation d'études ou activités reliés à la relance ou à la diversification des territoires en difficulté.

Sont exclus des dépenses admissibles toute aide directe versée à une entreprise ainsi que les frais de fonctionnement réguliers de la MRC ou des municipalités.

### **Restrictions**

L'aide financière consentie ne peut servir au fonctionnement régulier d'un organisme voué à la diversification sur une période de plus de cinq ans, au financement de son service de la dette, au remboursement d'emprunts à venir, au financement des dépenses encourues avant le dépôt de la demande d'aide financière ou d'un projet déjà réalisé.

### **Versement de l'aide financière**

Un contrat de diversification et de développement sera conclu entre le gouvernement et les instances municipales concernées (MRC, municipalités locales) pour permettre l'élaboration et la mise en œuvre du plan de diversification. Ce contrat définira le territoire visé, les conditions de versement de l'aide et les obligations que doivent respecter les bénéficiaires.

Ces contrats seront dotés d'une enveloppe annuelle de 100 000 \$, et ce, pour une période maximale de cinq ans ne pouvant excéder l'année financière 2013-2014. Par ailleurs, le MDEIE interviendra sur ces territoires à même son Fonds d'aide aux municipalités monoindustrielles.

**Nature de l'aide financière :** L'aide financière accordée dans ce Fonds prend la forme d'une contribution non remboursable.

**Durée :** Les normes du volet IV prennent fin le 31 mars 2014.

## **Volet V**

---

### **Objectifs**

#### **Partie A :**

L'objectif de cette partie du volet V vise à permettre de financer des projets relatifs au maintien et au développement des services de base pour la population d'une municipalité dévitalisée, c'est-à-dire les services jugés essentiels à la vitalité de la communauté, outre ceux offerts par les gouvernements et les paliers municipaux. Les projets permettront notamment de maintenir les activités des entreprises du domaine de l'alimentation et de l'approvisionnement en carburant.

#### **Partie B :**

Le but de cette partie du volet V vise à permettre de financer l'achat d'équipement pour permettre aux municipalités de se conformer aux normes gouvernementales, notamment en matière d'environnement et de sécurité incendie. Ce volet permettra aux municipalités d'acquérir par exemple des conteneurs et des camions incendie qui répondent aux normes.

### ***Territoire d'application***

#### Partie A :

Les projets devront se réaliser sur le territoire d'une municipalité dévitalisée comptant moins de 1 500 habitants.

#### Partie B :

Les projets de ce volet devront se réaliser sur le territoire d'une municipalité dévitalisée.

### ***Organismes admissibles***

#### Partie A :

Les organismes à but non lucratif et incorporés, les coopératives et les entreprises privées sont admissibles.

Les organismes devront oeuvrer dans les services de base à la population suivants :

- Dépanneur;
- Épicerie;
- Quincaillerie et marchand de matériaux de construction;
- Marchand général;
- Station d'essence.

Pour être admissibles, les organismes devront être en affaires depuis au moins deux ans, avoir un chiffre d'affaires annuel d'au moins 200 000 \$ et constituer le principal moyen de subsistance de son propriétaire.

Les entreprises admissibles aux programmes d'aide du MDEIE sont exclues.

#### Partie B :

Les municipalités dévitalisées selon la liste établie par le MAMROT sont admissibles.

### ***Projets / Activités admissibles***

Au plus 50 % de l'enveloppe budgétaire disponible annuellement pour l'ensemble des projets du volet V pourra être consacrée aux projets de la partie A.

#### Partie A :

Les projets devront avoir pour objectif de permettre le maintien des opérations des entreprises existantes dont la situation financière est précaire (par exemple, une entreprise dont les opérations sont déficitaires ou dont les bénéfices limités ne permettent plus de maintenir les activités), de les améliorer et de les moderniser, et ce, dans le but d'assurer le maintien et le développement des services de base à la population qui contribuent à favoriser la croissance de l'activité économique.

Le projet est admissible si, sans l'intervention du MAMROT, la rentabilité et la survie de l'entreprise et par le fait même du service sont menacées à court terme.

Le projet doit présenter des perspectives raisonnables de viabilité financière ainsi que les effets bénéfiques associés au développement et à la diversification de l'économie de la région.

Exceptionnellement, un projet visant uniquement à financer des dépenses de fonctionnement régulier d'une entreprise pourrait être admissible, sur présentation d'un plan de relance qui fait état de perspectives raisonnables d'atteinte de viabilité.

Ces projets ne devront pas occasionner de concurrence auprès d'entreprises offrant des services similaires situés à une distance de moins de 30 km.

#### Partie B :

L'achat d'équipement par la municipalité afin de se conformer aux normes gouvernementales, notamment en matière d'environnement et de sécurité incendie (ex. : conteneurs, camion incendie, etc.) est admissible.

En ce qui a trait à la sécurité incendie, les nouvelles mesures visent l'octroi d'une aide financière aux municipalités dont le schéma de couverture de risques a été certifié conforme aux orientations du ministre de la Sécurité publique.

### ***Enveloppe maximale***

L'enveloppe maximale d'aide financière pour le volet V ne pourra excéder 1,216 M\$ par exercice financier.



**Détermination du montant de l'aide financière**

Partie A :

Le montant de l'aide financière ne pourra excéder 100 000 \$ par projet.

Partie B :

Le montant de l'aide financière ne pourra excéder 200 000 \$ par projet.

**Taux maximal d'aide financière**

Partie A :

Pour les projets relatifs au maintien et au développement des services de base à la population d'une municipalité dévitalisée, à l'exception des projets visant à financer uniquement des dépenses de fonctionnement, le taux d'aide et le cumul de l'aide gouvernementale pourront atteindre au maximum :

	Études et activités		Projets	
	Taux d'aide	Cumul	Taux d'aide	Cumul
<b>Organismes à but non lucratif / Coopératives</b>	70 %	90 %	50 %	80 %
<b>Entreprises privées</b>	60 %	60 %	50 %	50 %

Pour les projets visant à financer des dépenses de fonctionnement, le taux d'aide maximal sera de 50 % des frais fixes de l'entreprise, à l'exception de l'amortissement, établis à l'aide des états financiers de la dernière année d'opération. L'aide financière est ajustée de façon à ce que l'entreprise maintienne ses opérations au point mort (ni gain, ni perte), pour un maximum de 100 000 \$.

Une contribution minimale de 10 % du coût du projet est exigée du milieu ou du promoteur du projet.

Il est à noter que dans le calcul des aides consenties par le gouvernement, une aide remboursable est considérée à 30 % de sa valeur.

Partie B :

L'aide financière correspond à 50 % des coûts admissibles. Exceptionnellement le ministre pourra accorder une aide financière supérieure à 50 % pour tenir compte de la capacité financière limitée d'une municipalité dévitalisée, sans excéder 95 %.

**Dépenses admissibles**

L'ensemble des dépenses reliées directement à la réalisation d'un projet seront considérées.

**Restrictions**

L'aide financière consentie ne peut servir au financement des dépenses de fonctionnement sur une base de plus de cinq ans, ne pouvant excéder l'année financière 2013-2014, ni au financement des dépenses encourues avant le dépôt de la demande d'aide financière ou d'un projet déjà réalisé. Ces restrictions ne s'appliquent pas lorsque le projet vise le financement exclusif des dépenses de fonctionnement et le bénéficiaire d'une telle aide ne pourra en bénéficier plus d'une fois.

**Versement de l'aide financière**

Partie A :

L'aide financière est versée à la MRC. Cette dernière confie les sommes au CLD, qui assurera la gestion du projet auprès du promoteur.

Partie B :

L'aide financière est versée à la MRC qui assurera la gestion du projet auprès de la municipalité dévitalisée.

Pour les deux parties de ce volet, les projets devront être proposés au MAMROT par la MRC sur la base d'une recommandation du comité de diversification et de développement. Tous les projets devront être approuvés par le MAMROT.

### ***Critères permettant d'octroyer une aide financière bonifiée aux fins de la partie B***

Le taux d'aide bonifié qui peut être octroyé dans la partie B tel que présenté à la section **Taux maximal d'aide financière** sera établi de la manière suivante.

Critères d'évaluation :

Les deux critères suivants serviront à déterminer si une municipalité peut recevoir une aide financière majorée :

1. Le niveau d'endettement qui est le rapport entre l'endettement total net à long terme sur la richesse foncière uniformisée exprimée en pourcentage (un niveau d'endettement supérieur à 7 % donnera droit à une aide financière majorée);
2. Le rapport entre la charge fiscale annuelle moyenne par usager et le revenu médian par ménage de la municipalité exprimée en pourcentage (un niveau supérieur à 7 % donnera droit à une aide financière majorée; ce niveau est comparable à celui calculé pour les neufs grandes villes du Québec).

L'évaluation de ces deux critères se fera à partir de la situation financière de la municipalité résultant de la réalisation d'un projet faisant l'objet d'une aide financière calculée aux taux de base applicable prescrit dans le cadre du programme.

Évaluation du taux d'aide financière majoré.

Lorsqu'un ou les deux critères susmentionnés ne sont pas respectés, on calculera pour ces critères quel serait le taux d'aide financière nécessaire pour les atteindre.

Finalement, le taux d'aide financière majoré sera déterminé par la moyenne des taux d'aide financière nécessaires pour respecter l'un ou l'autre ou les deux critères.

### ***Nature de l'aide financière***

L'aide financière accordée prend la forme d'une contribution non remboursable.

### ***Durée***

Les normes du volet V prennent fin le 31 mars 2014.

**Étude des crédits 2012-2013**  
**Demande de renseignements particuliers**

Demande #98

Dans le cadre du programme « Communautés rurales branchées », la liste des bénéficiaires et des montants dépensés en 2010-2011 et en 2011-2012. Ventiler par projet avec le nombre de résidences ayant été branchées et par circonscription électorale. Mentionner le total des sommes versées en vertu de ce programme et le total du nombre de résidences branchées grâce à ce programme, et ce, pour chaque année et pour l'ensemble des années depuis sa création.

	RÉGION	MRC	PROJET	BÉNÉFICIAIRE	Territoire couvert	Montant accordé en 2011-2012 <sup>(1)</sup>	Montant déboursé en 2011-2012 <sup>(1)</sup>	Nb de bâtiments visés
1	Bas-Saint-Laurent	MRC de Kamouraska	Barrett Explore	Barrett Explore	MRC de Kamouraska	254 842 \$	0 \$	1269
1	Bas-Saint-Laurent	MRC de Rivière-du-Loup	Barrett Explore	Barrett Explore	MRC de Rivière-du-Loup	210 736 \$	0 \$	1365
1	Bas-Saint-Laurent	MRC des Basques	Barrett Explore	Barrett Explore	MRC des Basques	186 206 \$	0 \$	1003
1	Bas-Saint-Laurent	MRC de Témiscouata	Barrett Explore	Barrett Explore	MRC de Témiscouata	393 120 \$	0 \$	3084
1	Bas-Saint-Laurent	MRC de Rimouski-Neigette	Barrett Explore	Barrett Explore	MRC de Rimouski-Neigette	246 320 \$	0 \$	1399
1	Bas-Saint-Laurent	MRC la Mitis	Barrett Explore	Barrett Explore	MRC la Mitis	152 820 \$	0 \$	853
1	Bas-Saint-Laurent	MRC de Matane	Barrett Explore	Barrett Explore	MRC de Matane	435 139 \$	0 \$	1811
1	Bas-Saint-Laurent	MRC de La Matapédia	Barrett Explore	Barrett Explore	MRC de La Matapédia	265 320 \$	0 \$	1255
3	Capitale Nationale	MRC de l'Île d'Orléans	Vidéotron	Vidéotron	MRC de l'Île d'Orléans	225 000 \$	0 \$	584
3	Capitale Nationale	MRC La Jacques Cartier	Coopérative de câblodistribution de l'arrière- pays	Coopérative de câblodistribution de l'arrière-pays	Sainte-Brigitte-de-Laval	155 495 \$	0 \$	123
3	Capitale Nationale	MRC la Côte de Beaupré	Vidéotron	Vidéotron	Château-Richer	250 000 \$	0 \$	250

**Étude des crédits 2012-2013**  
**Demande de renseignements particuliers**

Demande #98

Dans le cadre du programme « Communautés rurales branchées », la liste des bénéficiaires et des montants dépensés en 2010 2011 et en 2011-2012. Ventiler par projet avec le nombre de résidences ayant été branchées et par circonscription électorale. Mentionner le total des sommes versées en vertu de ce programme et le total du nombre de résidences branchées grâce à ce programme, et ce, pour chaque année et pour l'ensemble des années depuis sa création.

	RÉGION	MRC	PROJET	BÉNÉFICIAIRE	Territoire couvert	Montant accordé en 2011-2012 <sup>(1)</sup>	Montant déboursé en 2011-2012 <sup>(1)</sup>	Nb de bâtiments visés
3	Capitale Nationale	MRC Charlevoix-Est	MRC Charlevoix-Est	MRC Charlevoix-Est	MRC Charlevoix-Est	515 149 \$	0 \$	1144
3	Capitale Nationale	MRC Charlevoix	MRC Charlevoix	MRC Charlevoix	MRC Charlevoix	411 170 \$	0 \$	691
3	Capitale Nationale	MRC Côte-de-Beaupré	MRC Côte-de-Beaupré	MRC Côte-de-Beaupré	MRC Côte-de-Beaupré	175 294 \$	0 \$	709
7	Outaouais	MRC Les Collines de l'Outaouais	Rapide-O-Web des Collines	Rapide-O-Web des Collines	Municipalité de Val des Monts	872 873 \$	0 \$	2140
7	Outaouais	MRC Les Collines de l'Outaouais	Rapide-O-Web des Collines	Rapide-O-Web des Collines	Municipalité de la Pêche	885 569 \$	0 \$	1910
8	Abitibi-Témiscamingue	MRC de Témiscamingue	Communication Temiscamingue	Communication Temiscamingue	MRC DE Témiscamingue	1 027 971 \$	0 \$	2984
9	Côte-Nord	MRC Manicouagan	Étude de faisabilité	MRC Manicouagan	MRC Manicouagan	23 088 \$	23 088 \$	N/A
9	Côte-Nord	MRC Minganie	Port Meunier (Île Anticosti)	Télé-Anticosti	Port Meunier (Île Anticosti)	99 950 \$	79 560 \$	157
12	Chaudière-Appalaches	MRC Beauce-Sartigan	Lac Poulin	Téléphone Saint-Ephrem	Lac Poulin	99 999 \$	80 000 \$	159
15	Laurentides	MRC Argenteuil	Étude de faisabilité	MRC Argenteuil	MRC Argenteuil	26 680 \$	26 680 \$	N/A
15	Laurentides	MRC des Laurentides	Amherst	Barrett Explore	Amherst	99 999 \$	80 000 \$	177

**Étude des crédits 2012-2013**  
**Demande de renseignements particuliers**

Demande #98

Dans le cadre du programme « Communautés rurales branchées », la liste des bénéficiaires et des montants dépensés en 2010-2011 et en 2011-2012. Ventiler par projet avec le nombre de résidences ayant été branchées et par circonscription électorale. Mentionner le total des sommes versées en vertu de ce programme et le total du nombre de résidences branchées grâce à ce programme, et ce, pour chaque année et pour l'ensemble des années depuis sa création.

	RÉGION	MRC	PROJET	BÉNÉFICIAIRE	Territoire couvert	Montant accordé en 2011-2012 <sup>(1)</sup>	Montant déboursé en 2011-2012 <sup>(1)</sup>	Nb de bâtiments visés
15	Laurentides	MRC Argenteuil	MRC Argenteuil	Barrett Explore	MRC Argenteuil	99 999 \$	80 000 \$	167
15	Laurentides	MRC des Laurentides	Municipalité de Val Morin	Barrett Explore	Municipalité de Val Morin	71 438 \$	57 150 \$	127
15	Laurentides	MRC des Laurentides	Municipalité de Huberdeau	Barrett Explore	Municipalité de Huberdeau	78 188 \$	62 550 \$	139
15	Laurentides	MRC des Laurentides	Municipalité de Val David	Barrett Explore	Municipalité de Val David	12 375 \$	9 902 \$	22
15	Laurentides	MRC des Laurentides	Sainte-Lucie-des-Laurentides	Barrett Explore	Sainte-Lucie-des-Laurentides	99 999 \$	80 000 \$	177
15	Laurentides	MRC des Laurentides	Val des Lacs	Barrett Explore	Val des Lacs	99 999 \$	80 000 \$	177
15	Laurentides	MRC des Laurentides	Municipalité de Lac Supérieur	Barrett Explore	Municipalité de Lac Supérieur	99 999 \$	80 000 \$	177
16	Montérégie	MRC Pierre de Sorel	MRC Pierre-de-Sorel	COOP Internet Pierre-de-S	MRC Pierre-de-Sorel	890 000 \$	0 \$	1093
16	Montérégie	MRC des Maskoutains	MRC des Maskoutains	Réseau Internet Maskoouta	MRC des Maskoutains	537 893 \$	0 \$	6950
16	Montérégie	MRC Brome Missisquoi-Sans-F	MRC Brome Missisquoi (sans-	Xittel	MRC Brome Missisquoi	132 348 \$	0 \$	346
16	Montérégie	MRC Brome Missisquoi-Satellite	MRC Brome Missisquoi (satell	Xplornet	MRC Brome Missisquoi	99 999 \$	80 000 \$	333

**Étude des crédits 2012-2013**  
**Demande de renseignements particuliers**

Demande #98

Dans le cadre du programme « Communautés rurales branchées », la liste des bénéficiaires et des montants dépensés en 2010 2011 et en 2011-2012. Ventiler par projet avec le nombre de résidences ayant été branchées et par circonscription électorale. Mentionner le total des sommes versées en vertu de ce programme et le total du nombre de résidences branchées grâce à ce programme, et ce, pour chaque année et pour l'ensemble des années depuis sa création.

	RÉGION	MRC	PROJET	BÉNÉFICIAIRE	Territoire couvert	Montant accordé en 2011-2012 <sup>(1)</sup>	Montant déboursé en 2011-2012 <sup>(1)</sup>	Nb de bâtiments visés
16	Montérégie	MRC Brome Missisquoi (Études	Étude de faisabilité	N/A	MRC Brome Missisquoi	35 922 \$	35 922 \$	N/A
16	Montérégie	MRC Roussillon	COOP Télécom Saint-Mathieu	COOP Saint-Mathieu	Municipalité de Saint-Mathieu	63 500 \$	50 800 \$	174
16	Montérégie	MRC Vaudreuil Soulanges Sans	MRC Vaudreuil Soulanges Sa	COOP CSUR	MRC Vaudreuil Soulanges	67 434 \$	53 947 \$	206
16	Montérégie	MRC Vaudreuil Soulanges Sans	MRC Vaudreuil Soulanges Sa	XITTEL	MRC Vaudreuil Soulanges	19 325 \$	15 460 \$	92
16	Montérégie	MRC Vaudreuil Soulanges Filair	MRC Vaudreuil Soulanges Fila	COGECO	MRC Vaudreuil Soulanges	160 000 \$	0 \$	211
16	Montérégie	MRC Beauharnois-Salaberry	Étude de faisabilité	N/A	MRC Beauharnois-Salaberry	11 300 \$	11 300 \$	N/A

[1] Pour les projets de moins de 100 000 \$, l'aide financière est versée à 80 % à la date de signature du protocole. Pour les projets de plus de 100 000 \$, les sommes sont payables sur 5 ans à la date anniversaire de l'acceptation de la réclamation du bénéficiaire par le ministère.

**Étude des crédits 2012-2013**  
**Demande de renseignements particuliers**

Demande # 99

Dans le cadre du projet des laboratoires ruraux et pour toute sa durée, fournir a) la liste des lettres d'intention reçues, b) la liste des projets retenus, c) le financement accordé par projet avec la date et d) une copie du bilan général.

**a) Liste des lettres d'intention reçues :**

Voir tableaux annexes 1, 2 et 3

**b) Liste des projets retenus :**

Voir tableaux annexes 4, 5 et 6

**c) Financement accordé par projet :**

Voir tableaux annexes 4, 5 et 6

**d) Copie du bilan général :**

Voir tableaux annexes 4, 5 et 6

**Étude des crédits 2011-2012**  
**Demande de renseignements particuliers**

ANNEXE 1

Demande # 99

Dans le cadre du projet des laboratoires ruraux et pour toute sa durée : a) liste des lettres d'intention reçues; b) liste des projets retenus; c) financement accordé par projet avec la date; d) copie du bilan général.

LABORATOIRE RURAUX VAGUE 1

No. de la région	Région	Porteur	Date d'accusé réception de la lettre d'intention	Titre	Description
1	Bas-St-Laurent	MRC La Matapédia	17 octobre 2007	Parc naturel régional	Transposition du modèle français de parc naturel régional en un outil de développement rural basé sur la protection du patrimoine naturel, paysager et culturel ainsi que la mise en valeur économique du territoire et de ses ressources.
1	Bas-St-Laurent	Coop forestière La Matapédia	17 octobre 2007	Biomasse Forestière	Développer une nouvelle filière énergétique utilisant la biomasse forestière pour le chauffage de bâtiments institutionnels.
1	Bas-St-Laurent	Notre-Dame-des-Sept-Douleurs	17 octobre 2007	Développer pour mieux protéger l'Ile-Verte	Développer un nouveau concept de conservation et de mise en valeur dynamique des paysages, de la forêt, des ressources, de l'agro tourisme et du patrimoine en un tout cohérent.
1	Bas-St-Laurent	Coop de solidarité santé des gens d'ici (St-Félicité)	17 octobre 2007	Coop santé préventive et participative	Bonifier les soins de santé primaires selon une approche préventive tout en favorisant la participation des individus et des communautés dans la prise en charge de leur santé et en mesurer les impacts sociaux et économiques.
1	Bas-St-Laurent	Comité de développement socio-économique (St-Jean-de-Dieu)	17 octobre 2007	Entrepreneurs agricoles au cœur du développement local	Amener les entrepreneurs agricoles à s'impliquer davantage dans la nouvelle économie. Cela consiste à développer le côté entrepreneurial des producteurs agricoles et agroforestiers au profit de toute leur communauté.
1	Bas-St-Laurent	Osons l'Osier (OBNL) (L'Ile Verte)	17 octobre 2007	Culture intensive sur courte rotation du saule	Biofiltre végétal, stabilisation des berges, contrôle de l'érosion, traitement des eaux usées, recyclage des boues d'usine, murs antibruit, anti-odeur, bio-carburant, biomasse, etc. par la culture du saule.
1	Bas-St-Laurent	Diffusion communautaire de la Mitis (Mont-Joli)	17 octobre 2007	Télévision communautaire par antenne hertzienne	Évaluer la viabilité pour TVM de produire et de diffuser son service sur l'ensemble du territoire via une antenne hertzienne à faible puissance, donc qui n'est plus limité par la câblodistribution.
1	Bas-St-Laurent	CLD Témiscouata	17 octobre 2007	Vigie et incubateur d'entreprises	Incubateur d'entreprises décentralisé déployé auprès de municipalités dispersées sur le territoire.



**Étude des crédits 2011-2012**  
**Demande de renseignements particuliers**

ANNEXE 1

Demande # 99

Dans le cadre du projet des laboratoires ruraux et pour toute sa durée : a) liste des lettres d'intention reçues; b) liste des projets retenus; c) financement accordé par projet avec la date; d) copie du bilan général.

LABORATOIRE RURAUX VAGUE 1

No. de la région	Région	Porteur	Date d'accusé réception de la lettre d'intention	Titre	Description
1	Bas-St-Laurent	CDE La Pocatière	17 octobre 2007	Centre proactif de liaison	Centre proactif de liaison entre le milieu et le réseau universitaire. Mise en place d'une structure de concertation locale offrant à des universités des services d'accueil, d'encadrement et de recherche s'appuyant principalement sur le personnel, les infrastructures et les équipements des institutions collégiales présentes, en synergie avec le municipal et le privé.
1	Bas-St-Laurent	Commission scolaire du Fleuve-et-des-Lacs (Cabano)	17 octobre 2007	Vidéoconférence et formation à distance Témiscouata	Mise en place d'un service de vidéoconférence et de formation à distance dans les établissements de la C.S.
1	Bas-St-Laurent	Coop forestières Haut Plan vert	17 octobre 2007	Bioénergie sur les terres en friches	Production de bioénergie sur les terres en friche.
1	Bas-St-Laurent	MRC Kamouraska	17 octobre 2007	Approche de développement s'appuyant sur le consensus social	Développer et expérimenter une approche de développement territoriale et d'aménagement s'appuyant sur le consensus social et l'utilisation de technologie de visualisation 3D du territoire.
1	Bas-St-Laurent	Coop de développement d'Esprit-Saint	17 octobre 2007	Les compagnons d'Esprit-Saint	Enclencher un mouvement de solidarité basé sur le concept de CORVÉE où des jeunes s'associent pour l'autoconstruction de 12 maisons écologiques, entre autres.
1	Bas-St-Laurent	Les bioproduits de Ste-Rita (Coop les Basques)	17 octobre 2007	Développer les bioproduits	Exploiter le potentiel des bioproduits par la mise en valeur des terres abandonnées et renforcer des activités d'économie sociale par des activités agroforestières non traditionnelles.
1	Bas-St-Laurent	Municipalité de Mont-Carmel	17 octobre 2007	Gestion multiressource de la forêt	Mise en place d'un nouveau modèle de gestion multiressource de la forêt publique par la communauté
1	Bas-St-Laurent	Club Agri-Tech 2000	17 octobre 2007	Culture du Miscanthus Giganteus	Introduire la culture du Miscanthus giganteus dans la MRC et de bâtir un niveau de production permettant d'atteindre une masse critique nécessaire à une mise en marché.

**Étude des crédits 2011-2012**  
**Demande de renseignements particuliers**

ANNEXE 1

Demande # 99

Dans le cadre du projet des laboratoires ruraux et pour toute sa durée : a) liste des lettres d'intention reçues; b) liste des projets retenus; c) financement accordé par projet avec la date; d) copie du bilan général.

LABORATOIRE RURAUX VAGUE 1

No. de la région	Région	Porteur	Date d'accusé réception de la lettre d'intention	Titre	Description
1	Bas-St-Laurent	Coop de développement régional du BSL et de la CN	17 octobre 2007	Appui à des projets dans le domaine des énergies renouvelables	Appuyer une dizaine de coopératives en énergie renouvelable.
1	Bas-St-Laurent	Agrobiopole BSL	17 octobre 2007	Développement durable des bioressources	Concevoir, mettre au point et valider une méthodologie de planification du développement durable des bioressources d'un territoire fondée sur une approche multidisciplinaire.
1	Bas-St-Laurent	Les saveurs du BSL (RIMOUSKI)	17 octobre 2007	Jumelage avec la France pour le développement agroalimentaire	Effectuer un jumelage avec le territoire français afin de partager et d'aller chercher une expertise dans le but de transmettre et de mobiliser les entreprises reliées au domaine agroalimentaire.
2	Saguenay-Lac-St-Jean	MRC Domaine-du-Roy	17 octobre 2007	Cadre opérationnel d'une vision stratégique	Documenter un processus d'accompagnement et d'animation du milieu, élaborer des indicateurs de performance, tester des approches.
2	Saguenay-Lac-St-Jean	Interaction Qui ltée (OSBL) (Hébertville)	17 octobre 2007	Réseau Métis Saguenay-Lac-Saint-Jean	À partir de l'emblème animalier de notre région, réaliser un signe couvrant le territoire d'une superficie de 140 km x 40km. Il s'agit de construire 60 sculptures à l'effigie de la Ouananiche à tous les 5 km.
2	Saguenay-Lac-St-Jean	Nutrinor (coop) (St-Bruno)	17 octobre 2007	Micro production de biodiesel	Développer une technologie visant à produire du carburant biodiesel végétal en modifiant certaines composantes.
2	Saguenay-Lac-St-Jean	Portes ouvertes sur le Lac (OBSL) (St-Félicien)	17 octobre 2007	Portes ouvertes sur le Lac	Stratégie en 4 volets qui vise à accroître l'arrivée et l'intégration socio-professionnelle de 30 foyers par année pendant 4 ans pour contrer la dévitalisation et répondre aux besoins en main-d'œuvre.
2	Saguenay-Lac-St-Jean	Larouche (municipalité)	17 octobre 2007	Centre culturel international de Larouche	Concept en deux volets visant à implanter un centre culturel d'envergure internationale, dédié à la promotion d'artistes québécois et canadiens tout en créant un produit d'appel touristique majeur et structurant pour le milieu.

**Étude des crédits 2011-2012**  
**Demande de renseignements particuliers**

ANNEXE 1

Demande # 99

Dans le cadre du projet des laboratoires ruraux et pour toute sa durée : a) liste des lettres d'intention reçues; b) liste des projets retenus; c) financement accordé par projet avec la date; d) copie du bilan général.

LABORATOIRE RURAUX VAGUE 1

No. de la région	Région	Porteur	Date d'accusé réception de la lettre d'intention	Titre	Description
2	Saguenay-Lac-St-Jean	CLD Domaine-du-Roy (St-Félicien)	17 octobre 2007	Filière courte de production d'énergies renouvelables	Expérimenter en milieu rural la mise en place d'une filière courte de production d'énergies renouvelables. Élaborer et implanter un modèle communautaire d'autonomie énergétique, par l'utilisation de modes de production et de consommation responsables.
2	Saguenay-Lac-St-Jean	MRC du Fjord-du-Saguenay	17 octobre 2007	Table de concertation école-communauté	Créer une plate-forme de concertation territoriale permanente dédiée à la réalisation de projets répondant aux enjeux communs afin d'assurer la vitalité des écoles et des milieux.
2	Saguenay-Lac-St-Jean	PDFD Charlevoix - Bas-Saguenay	17 octobre 2007	Modèle de gestion territorial	Explorer les possibilités de travailler différemment l'approche de gestion de territoire en misant sur la reconnaissance de ce que chaque partie impliquée peut apporter et sur les caractéristiques spécifiques d'un territoire qui en dépend.
2	Saguenay-Lac-St-Jean	Syndicat de bleuets (DOLBEAU)	17 octobre 2007	IGP Bleuets du Saguenay-Lac-St-Jean	Construire et expérimenter une démarche efficiente de développement d'une indication géographique protégée (IGP) avec l'aide de chercheurs du Québec et de la France, les acteurs du milieu.
2	Saguenay-Lac-St-Jean	Société de développement l'Anse-aux-foins (St-Fulgence)	17 octobre 2007	Regroupement de service pour une revitalisation du village	Fusionner la bibliothèque municipale avec celle de l'école, se doter d'une salle communautaire et de loisir par l'utilisation de l'Église et du presbytère, regrouper l'ensemble des organismes de la municipalité dans ses locaux.
2	Saguenay-Lac-St-Jean	Coop forestière de Girardville	17 octobre 2007	Commercialisation des produits forestiers non-ligneux	Développer un réseau d'approvisionnement de produits forestiers non ligneux, développer la gamme de produits et des procédés de transformation, développer la commercialisation.
2	Saguenay-Lac-St-Jean	CIAR (musée) (Métabéchuane)	17 octobre 2007	Musée de territoire	Utiliser le concept du musée de territoire pour mettre à contribution les forces vives du territoire. Ce concept met en valeur les richesses historiques et patrimoniales d'un territoire et de ses composantes et permet de positionner le territoire sur le marché à travers plusieurs sphères de la culture.

**Étude des crédits 2011-2012**  
**Demande de renseignements particuliers**

ANNEXE 1

Demande # 99

Dans le cadre du projet des laboratoires ruraux et pour toute sa durée : a) liste des lettres d'intention reçues; b) liste des projets retenus; c) financement accordé par projet avec la date; d) copie du bilan général.

LABORATOIRE RURAUX VAGUE 1

No. de la région	Région	Porteur	Date d'accusé réception de la lettre d'intention	Titre	Description
2	Saguenay-Lac-St-Jean	Centre intégré de cuisine évolutive	17 octobre 2007	Chaîne de valeur régionale	Intégration pour une chaîne de valeur régionale de la production à la table. Cuisine réunissant chefs et chercheurs.
2	Saguenay-Lac-St-Jean	Les Jardins Maria-Chapdeleine (DOLBEAU)	17 octobre 2007	Centre intégré	Créer un centre intégré de formation, de transformation et de commercialisation collective qui vise à développer de nouveaux produits issus de l'agriculture nordique régionale, principalement basé sur les petits fruits.
2	Saguenay-Lac-St-Jean	Cercle des fermières de St-Fulgence	17 octobre 2007	Créer des liens sociaux à partir de nos savoirs	Créer des liens sociaux par le biais de produits mettant en relief nos savoirs, nos valeurs témoignant de notre vécu rural.
2	Saguenay-Lac-St-Jean	Val-Éo	17 octobre 2007	Fond de développement des énergies	Mettre en place un fond de développement des énergies renouvelables qui permettrait aux projets de rester sous contrôle rural.
2	Saguenay-Lac-St-Jean	MRC Domaine-du-Roy	17 octobre 2007	Gouvernance territoriale dans la MRC Domaine-du-Roy	Créer une gouvernance territoriale basée sur des relations structurées et cohérentes.
3	Capitale Nationale	Savoir faire Île-d'Orléans (Ste-Famille)	17 octobre 2007	Certification "Savoir faire Île-d'Orléans"	Mise en place d'une marque de certification sous l'appellation « Savoir faire Île-d'Orléans » attribuée aux produits et services des entreprises qui satisfont le cahier de charge.
3	Capitale Nationale	Coop de solidarité de l'Arbre (LesÉboulements)	17 octobre 2007	Charte environnementale pour une nouvelle foresterie	Créer une charte environnementale de protection et d'exploitation écologique pour développer une nouvelle foresterie en forêt privée et diversifier la production écoforestière dans les 2 <sup>e</sup> , 3 <sup>e</sup> et 4 <sup>e</sup> transformations et vers les produits non ligneux.
3	Capitale Nationale	Chambre de commerce de Charlevoix	17 octobre 2007	Charlevoix région apprenante	Développer des solutions d'apprentissages ingénieuses abordant les défis tenaces des économies rurales.
3	Capitale Nationale	MRC Charlevoix	17 octobre 2007	Protection des paysages	Démarche qui vise à favoriser l'intégration et la prise en compte de la préoccupation paysagère dans les activités des organisations du milieu et à reconnaître le rôle et l'importance des paysages dans l'économie.

**Étude des crédits 2011-2012**  
**Demande de renseignements particuliers**

ANNEXE 1

Demande # 99

Dans le cadre du projet des laboratoires ruraux et pour toute sa durée : a) liste des lettres d'intention reçues; b) liste des projets retenus; c) financement accordé par projet avec la date; d) copie du bilan général.

LABORATOIRE RURAUX VAGUE 1

No. de la région	Région	Porteur	Date d'accusé réception de la lettre d'intention	Titre	Description
3	Capitale Nationale	St-Aimé-des-Lacs	17 octobre 2007	Plan de conduite de gestion des lacs	Élaborer un plan de conduites de gestion des lacs afin que les élus puissent utiliser tous les outils à leur portée pour assurer la santé des lacs en plus de la création d'un lieu de sensibilisation et d'échange d'information.
3	Capitale Nationale	CLD Côte-de-Beaupré	17 octobre 2007	Remise en culture de terres en friche	Remise en culture de terre en friche, l'implantation de cultures à saveur patrimoniale, la création et le maintien d'une banque de terres et la création d'outils technologique de stimulation de l'agriculture.
3	Capitale Nationale	CLD Côte-de-Beaupré	17 octobre 2007	Développer de nouveaux marchés pour les produits agroalimentaires	Mettre en place de nouveaux réseaux de distribution, créer une mise en marché inventive afin d'augmenter la part de marché et la rentabilité des producteurs agricoles et transformateurs alimentaires.
3	Capitale Nationale	MRC Côte-de-Beaupré	17 octobre 2007	Transformation de divers résidus en éthanol	Combiner la valorisation des résidus organiques locaux, forestiers et agricoles et à production d'éthanol cellulosique dans un procédé ne générant aucun rejet non recyclable.
3	Capitale Nationale	Vallée-du-Bras-du-Nord	17 octobre 2007	Parc régional écotouristique et champêtre	Une adaptation des concepts et outils développés dans le cadre de la revitalisation des centres-villes et par le modèle des parcs régionaux ruraux.
3	Capitale Nationale	Association de mise en valeur des bovins de race Canadienne dans Charlevoix	17 octobre 2007	La réintroduction de la race bovine Canadienne	La réintroduction, le développement et la gestion génétique collective de la race bovine canadienne afin d'établir une population saine et permanente. Cahier de charge à produire.
4	Mauricie	CLD Maskinongé	17 octobre 2007	Jardinage économique	Assister les entrepreneurs locaux en leur fournissant des renseignements pratiques et stratégiques.

**Étude des crédits 2011-2012**  
**Demande de renseignements particuliers**

ANNEXE 1

Demande # 99

Dans le cadre du projet des laboratoires ruraux et pour toute sa durée : a) liste des lettres d'intention reçues; b) liste des projets retenus; c) financement accordé par projet avec la date; d) copie du bilan général.

**LABORATOIRE RURAUX VAGUE 1**

<b>No. de la région</b>	<b>Région</b>	<b>Porteur</b>	<b>Date d'accusé réception de la lettre d'intention</b>	<b>Titre</b>	<b>Description</b>
4	Mauricie	Héritage Vallée-de-la-batiscan (St-Adelphe)	17 octobre 2007	Bastican Vallée de rêve, Vallée d'espoir	Rassembler la population locale et les élus à une responsabilité collective d'une vision de développement en harmonie avec la rivière en soutenant des initiatives innovantes et en mettant en œuvre des plans d'action identifiés par les citoyens en vue d'en faire les artisans de leur milieu.
4	Mauricie	La Ferme des jeunes Mauricie (Hérouxville)	17 octobre 2007	Ferme-École exploratoire pour les 16-25 ans	Ferme-école pour les 16-25 ans pour permettre une expérience sur le terrain et faciliter l'intégration au marché du travail.
4	Mauricie	Coop de solidarité vert la vie	17 octobre 2007	Approche multi-thématique au cœur de l'écoquartier	Planter plusieurs services au cœur de l'écoquartier : la construction de logements écologiques, implantation d'une ressource d'hébergement pour personne âgée, création d'une forêt éducative, implantation d'un système de chauffage communautaire utilisant la biomasse, etc.
4	Mauricie	Conseil de la nation Atikamekw	17 octobre 2007	Coop de développement économique et culturelle	Créer une coopérative de développement économique et culturel atikamekw destinée à valoriser et à renouveler les produits issus des savoir-faire traditionnels basés sur le travail de l'écorce.
4	Mauricie	Syndicat de l'UPA de Normandie	17 octobre 2007	Incubateur agricole Mékinac	Offrir à des jeunes de la relève la possibilité d'occuper gratuitement des bâtiments agricoles non utilisés afin de leur permettre de démarrer en agriculture.
5	Estrie	Syndicat de base de l'UPA de Valcourt et Richmond	17 octobre 2007	Réseau de collecte et récupération	Mise en place d'un réseau de collecte et récupération des plastiques agricoles utilisés pour l'enrobage d'ensilage.
5	Estrie	St-François de Xavier-de-Brompton	17 octobre 2007	Production d'énergie à partir de la méthanisation du lisier	Acquérir une technologie européenne de production d'énergie à partir de la méthanisation des lisiers, l'adapter aux conditions de production québécoise et faire la démonstration de sa rentabilité à l'échelle des producteurs locaux.
5	Estrie	CLD Val-St-François	17 octobre 2007	Sentiers de quads respectueux de l'environnement	Créer un produit d'appel en tourisme, tout en résolvant la problématique des véhicules hors route, en réalisant des sentiers quads respectueux de l'environnement et pérennisés par des droits de passage de 25 ans.

**Étude des crédits 2011-2012**  
**Demande de renseignements particuliers**

ANNEXE 1

Demande # 99

Dans le cadre du projet des laboratoires ruraux et pour toute sa durée : a) liste des lettres d'intention reçues; b) liste des projets retenus; c) financement accordé par projet avec la date; d) copie du bilan général.

LABORATOIRE RURAUX VAGUE 1

No. de la région	Région	Porteur	Date d'accusé réception de la lettre d'intention	Titre	Description
5	Estrie	Richmond	17 octobre 2007	L'ardoise comme élément de préservation du patrimoine bâti	Faire de Richmond une référence en matière de préservation, conservation et restauration concernant les produits d'ardoise. Mobiliser la population pour la sensibiliser, l'informer, la former, etc.
5	Estrie	CLD Haut-St-François	17 octobre 2007	Circuits-courts gérés et tenus par des agriculteurs	Implanter une mise en marché permanente par circuits courts. Mise en place de points de vente collectifs permanents, montés, tenus et gérés par des groupes d'agriculteurs.
5	Estrie	Comission scolaire des Hauts-Cantons (east angus)	17 octobre 2007	Cités-écoles	Expérimenter le concept « Cité-école » : approche innovante émergeant du milieu de formation à la citoyenneté en milieu rural et d'engagement social d'élèves en concertation et en partenariat large du territoire.
5	Estrie	Table de concertation aux aînés Memphrémagog (Magog CT)	17 octobre 2007	Carrefour d'interface des générations	Mettre en place une structure d'accueil et de jumelage des compétences intergénérationnelles.
5	Estrie	CLD Granit	17 octobre 2007	Infrastructure de production et de commercialisation de biomasse agricole	Mise en place d'infrastructure de production et de commercialisation de biomasse agricole et mise en place d'une vitrine technologique.
5	Estrie	MRC Granit	17 octobre 2007	Théâtre citoyen	Utiliser le théâtre comme outil de développement local capable de mobiliser l'ensemble des acteurs, en donnant la parole aux gens qui la prennent trop peu.
5	Estrie	Le P'tit bonheur	17 octobre 2007	Communauté apprenante	Explorer l'école dans la perspective qu'une communauté apprenante, innovante et solidaire pour le renouvellement de sa démographie. Développer le rôle central de la formation en continu, de la petite enfance à l'âge de la retraite.

**Étude des crédits 2011-2012**  
**Demande de renseignements particuliers**

ANNEXE 1

Demande # 99

Dans le cadre du projet des laboratoires ruraux et pour toute sa durée : a) liste des lettres d'intention reçues; b) liste des projets retenus; c) financement accordé par projet avec la date; d) copie du bilan général.

**LABORATOIRE RURAUX VAGUE 1**

<b>No. de la région</b>	<b>Région</b>	<b>Porteur</b>	<b>Date d'accusé réception de la lettre d'intention</b>	<b>Titre</b>	<b>Description</b>
5	Estrie	Corporation Viandes sélectionnées de Cantons (OBNL)	17 octobre 2007	Filière agroalimentaire de la viande bovine québécoise traçable de la ferme à la table	Développer une filière agroalimentaire par la production d'une viande bovine québécoise de qualité traçable de la ferme à la table. Poursuivre la recherche pour une production innovante, les nouvelles pratiques, cahier de charge et promotion.
5	Estrie	Saveur des Cantons (OBNL) (Coaticook)	17 octobre 2007	Approche globale de la terre à la table	Expérimenter une nouvelle approche collective de la terre à la table pour soutenir le développement du secteur agricole et agroalimentaire par une série de mesure : catalogue, réseau de distribution, centre agroalimentaire, location de terre.
5	Estrie	Centre d'action bénévole (Coaticook)	17 octobre 2007	Une saine alimentation pour l'amélioration de la qualité de vie	Démontrer l'importance d'une saine alimentation sur l'amélioration de la qualité de vie en milieu rural, étudier et mettre en place de nouvelles approches pour le service alimentaire et de maintien à domicile.
7	Outaouais	Société d'aménagement et de gestion environnementale (SAGE)	17 octobre 2007	Création par étapes d'un parc habité, interrégional, écotouristique et communautaire	La création du parc habité se fera par étapes et le projet implique des procédés d'aménagement forestier adaptés aux ressources, la préservation du paysage d'avant-plan, de la biodiversité et de la qualité de l'eau. Il implique un territoire appartenant à deux MRC.
7	Outaouais	Services Animation Jeunesse Outaouais (SAJO)	17 octobre 2007	Bouffée d'Oxigène Jeunesse	Planter, consolider et diffuser le projet Bouffée d'Oxigène Jeunesse dans les écoles secondaires de l'Outaouais. Activités de sport, de loisir, de communication et d'entrepreneuriat. 75 % du projet concernerait des jeunes des milieux ruraux de l'Outaouais.
7	Outaouais	Carrefour jeunesse emploi pour Complicité emploi	17 octobre 2007	Exploration de nouvelles avenues à l'attraction et la rétention de la main-d'œuvre	Explorer de nouvelles avenues de solutions à la problématique d'attraction et de rétention de la main-d'œuvre dans la MRC par l'établissement de partenariat et la bonification de mesures.



**Étude des crédits 2011-2012**  
**Demande de renseignements particuliers**

ANNEXE 1

Demande # 99

Dans le cadre du projet des laboratoires ruraux et pour toute sa durée : a) liste des lettres d'intention reçues; b) liste des projets retenus; c) financement accordé par projet avec la date; d) copie du bilan général.

**LABORATOIRE RURAUX VAGUE 1**

<b>No. de la région</b>	<b>Région</b>	<b>Porteur</b>	<b>Date d'accusé réception de la lettre d'intention</b>	<b>Titre</b>	<b>Description</b>
7	Outaouais	MRC Vallée de la Gatineau	17 octobre 2007	Exploration de la polyvalence de la forêt	Le projet vise à développer et expérimenter un mode de gestion territorial qui transfert à un organisme tiers la gestion d'une portion du territoire publique.
7	Outaouais	MRC Pontiac	17 octobre 2007	Direction innovante en foresterie	Exploration des modes de gestion du territoire forestier et des ressources, rôles des communautés, coopération entre partenaires, responsabilisation et imputabilité de la MRC.
7	Outaouais	MRC des Collines de l'Outaouais	17 octobre 2007	H2O DES COLLINES	Instauration d'un programme de surveillance et de gestion de l'eau. Le laboratoire devra s'assurer de la mise en œuvre, par municipalité, d'outils spécifiques.
7	Outaouais	Municipalité Notre-Dame-de-la-Sellette	17 octobre 2007	Laboratoire de transformation de la matière première cultivée	L'implantation de la culture de plantes indigènes à valeur ajoutée et leur transformation notamment en produits nutraceutique.
7	Outaouais	Coop de gestion de la forêt de l'aigle	17 octobre 2007	Laboratoire d'analyse et de valorisation de l'eau	Effectuer, contre rémunération, les analyses sanitaires et physico-chimique requises de l'eau.
8	Abitibi-Témiscamingue	Comité de développement local (Laforce)	17 octobre 2007	Alliance stratégique pour le développement intégré des ressources	Mise en place d'une alliance stratégique entre les communautés sous la forme d'une mise en commun des connaissances du milieu, l'acquisition de données et la production d'un plan d'action. Inventaire multiressource en plus du plan conjoint d'aménagement multiressource.
8	Abitibi-Témiscamingue	Centre communautaire de La Motte	17 octobre 2007	Récupérer et recycler l'église	Sauvegarder la bâtisse de l'église en conservant son cachet architectural, transformer la nef en salle multifonctionnelle tout en réservant le cœur pour la pratique du culte, rentabiliser la salle.
8	Abitibi-Témiscamingue	MRC Témiscamingue	17 octobre 2007	Station d'observation en développement des petites collectivités	Développer une station d'observation et d'expérimentation en développement des petites collectivités. Ses travaux s'organiseraient en deux volets : expérimentation et observation.

**Étude des crédits 2011-2012**  
**Demande de renseignements particuliers**

ANNEXE 1

Demande # 99

Dans le cadre du projet des laboratoires ruraux et pour toute sa durée : a) liste des lettres d'intention reçues; b) liste des projets retenus; c) financement accordé par projet avec la date; d) copie du bilan général.

**LABORATOIRE RURAUX VAGUE 1**

<b>No. de la région</b>	<b>Région</b>	<b>Porteur</b>	<b>Date d'accusé réception de la lettre d'intention</b>	<b>Titre</b>	<b>Description</b>
8	Abitibi-Témiscamingue	Senneterre	17 octobre 2007	Valorisation des cendres industrielles en milieu forestier	Caractériser l'effet des cendres sur la croissance des arbres, la qualité de l'eau et des sols, la faune et la flore et à déterminer le potentiel à créer de nouveaux emplois stables liés à la forêt.
8	Abitibi-Témiscamingue	CLD Témiscamingue	17 octobre 2007	Biocombustible à partir de biomasse forestière et agricole	Projet de production de biocombustible à partir de la biomasse forestière et agricole récoltée. Cela servira au chauffage collectif afin d'avoir un levier pour d'autres projets comme des serres.
8	Abitibi-Témiscamingue	Société de l'eau souterraine Abitibi-Témiscamingue	17 octobre 2007	Protection de l'Esker St-Mathieu-Berry	Le développement d'une formule de gouvernance pour la protection et la mise en valeur des eaux souterraines en Abitibi.
8	Abitibi-Témiscamingue	Rapide-Danseur porte parole du Regroupement de municipalité	17 octobre 2007	Nouvelle gouvernance dans la gestion globale du territoire	Le projet consiste à regrouper des municipalités, des producteurs agricoles et forestiers afin de développer un plan d'intervention structuré de mise en valeur des terres laissées en friche.
8	Abitibi-Témiscamingue	Est-Prix Jeunesse	17 octobre 2007	Motivation à la relève à l'école	Le projet vise la participation des jeunes aux conseils municipaux par l'intégration d'élus scolaires.
8	Abitibi-Témiscamingue	École de cirque clin d'Œil	17 octobre 2007	Les Arts du cirque: un lieu de rencontre	Se servir des arts du cirque pour permettre aux gens de bouger et de créer un lieu de rencontre pour la famille, pour l'intégration des handicapés et des personnes âgées.
8	Abitibi-Témiscamingue	Développement économique La Sarre	17 octobre 2007	Circuits économiques courts et nouveaux produits	Mettre à profit l'expertise des partenaires et faciliter le maillage afin de démontrer la capacité du milieu rural à effectuer la transformation des viandes et à les commercialiser.

**Étude des crédits 2011-2012**  
**Demande de renseignements particuliers**

ANNEXE 1

Demande # 99

Dans le cadre du projet des laboratoires ruraux et pour toute sa durée : a) liste des lettres d'intention reçues; b) liste des projets retenus; c) financement accordé par projet avec la date; d) copie du bilan général.

LABORATOIRE RURAUX VAGUE 1

No. de la région	Région	Porteur	Date d'accusé réception de la lettre d'intention	Titre	Description
8	Abitibi-Témiscamingue	CUMA d'Abitibi-Ouest	17 octobre 2007	Utilisation des vieilles écorces à des fins agricoles et énergétiques	Le projet consiste à développer des technologies novatrices permettant l'utilisation de vieux parcs d'écorces pour produire un nouveau type de litière à bovins et des matériaux combustibles pour les chaudières.
8	Abitibi-Témiscamingue	CRSBPATNQ - RÉSEAU BIBLIO	17 octobre 2007	AT BRANCHÉ	L'appropriation du médium de la visioconférence et de la vidéoconférence par les localités et la diffusion de contenu et d'échanges entre les communautés rurales et le monde.
8	Abitibi-Témiscamingue	Cellule d'aménagement des Coteaux	17 octobre 2007	Grappe industrielle agro-énergétique axée sur la culture du saule	L'utilisation du saule (expérimentation de divers cultivars) et sa mise en culture sur une quantité suffisante d'hectares afin de faciliter l'implantation locale d'usine de transformation.
8	Abitibi-Témiscamingue	Société de développement du Témiscamingue (SDT)	17 octobre 2007	Développement du milieu rural et utilisation des nouvelles TIC	L'appropriation du réseau collectif à large bande par une utilisation optimale des nouvelles TIC dans le monde de l'éducation et de l'administration publique.
8	Abitibi-Témiscamingue	Becs et Jardins	17 octobre 2007	Le Sentier Urbain	Développement d'activités économiques touristiques axées sur la sensibilisation et l'utilisation d'alternatives écologiques dans un contexte d'insertion sociale et de services à la communauté.
8	Abitibi-Témiscamingue	Génies en herbe Harricana	17 octobre 2007	Le savoir par le loisir	Formation d'animateur, création de modules de jeux, site Internet, etc.
9	Côte-Nord	Corporation de développement patrimonial, culturel et touristique de Natashquan	17 octobre 2007	Coop de solidarité Shiupu en tourisme équitable	Démarche de prise en charge collective en commercialisant à l'international des forfaits d'aventure et d'excursion dont les retombées profiteront au milieu.

**Étude des crédits 2011-2012**  
**Demande de renseignements particuliers**

ANNEXE 1

Demande # 99

Dans le cadre du projet des laboratoires ruraux et pour toute sa durée : a) liste des lettres d'intention reçues; b) liste des projets retenus; c) financement accordé par projet avec la date; d) copie du bilan général.

**LABORATOIRE RURAUX VAGUE 1**

<b>No. de la région</b>	<b>Région</b>	<b>Porteur</b>	<b>Date d'accusé réception de la lettre d'intention</b>	<b>Titre</b>	<b>Description</b>
9	Côte-Nord	Longue-Pointe-de-Mingan	17 octobre 2007	Centre de services à la famille	Réunir tous les services essentiels à la famille qui sont inexistantes dans le village: 1) initier un service de garderie aux horaires flexibles 2) service de garde aux enfants scolarisés midi et soir 3) création d'un camp de jour pour les locaux et les touristes 4) volet intergénérationnel.
9	Côte-Nord	Table de concertation jeunesse de Chute-aux-Outarde	17 octobre 2007	Bonification et exportation du programme "mon ami, mon village"	Développer 3 nouveaux volets au programme « mon ami mon village ».
9	Côte-Nord	Les Douces Heures de l'Age (OSBL)	17 octobre 2007	La maison des aînés	Construction d'une maison des aînés pour de l'hébergement et la mise en place de services connexes nécessaires aux aînés (ex. transport, popote roulante, centre de jours, etc.).
9	Côte-Nord	Société des ressources de Forestville	17 octobre 2007	Multiples utilisations de la fibre de bois vert	Développer une utilisation de la fibre de bois vert pour le chauffage de bâtiment, dans la production de biodiesel destiné à alimenter des productions de culture en serre, mise en place d'un projet de ligniculture, etc.
9	Côte-Nord	Comité provisoire de coop de conditionnement physique	17 octobre 2007	Coopérative de conditionnement physique	Mise en place d'une Coopérative de conditionnement physique.
9	Côte-Nord	Golf et loisirs Forestville, coop	17 octobre 2007	Étude sur l'efficacité de l'Elliptio complanata	Confirmer l'efficacité de l'Elliptio complanata pour éliminer les coliformes fécaux et autres bactéries se retrouvant dans les effluents des systèmes de traitement des eaux usées, pour une réutilisation à des fins récréatives.
9	Côte-Nord	Journal communautaire le Portageur	17 octobre 2007	Coopérative pour prendre en charge les infrastructures de communication et culture	Mise sur pied d'un centre régional en culture et communications, création et opération d'une coop avec formation des travailleurs en câblodistribution, TIC, journalisme, achat et pose de fibres optiques entre les villages.

**Étude des crédits 2011-2012**  
**Demande de renseignements particuliers**

ANNEXE 1

Demande # 99

Dans le cadre du projet des laboratoires ruraux et pour toute sa durée : a) liste des lettres d'intention reçues; b) liste des projets retenus; c) financement accordé par projet avec la date; d) copie du bilan général.

**LABORATOIRE RURAUX VAGUE 1**

<b>No. de la région</b>	<b>Région</b>	<b>Porteur</b>	<b>Date d'accusé réception de la lettre d'intention</b>	<b>Titre</b>	<b>Description</b>
9	Côte-Nord	Municipalité de Sacré-Cœur	17 octobre 2007	Centre intergénérationnel	Créer un centre intergénérationnel où les gens de tous âges pourraient faire le troc de leurs compétences et connaissances.
9	Côte-Nord	La Nord côtière (COOP)	17 octobre 2007	Initiatives de consolidation d'emplois	Essai et expérimentation de nouvelles initiatives de consolidation d'emplois par le regroupement de secteurs d'activités menacés par la pénurie de main-d'œuvre. Créer une entreprise de services collectifs regroupant des entrepreneurs des divers secteurs d'activités économiques.
9	Côte-Nord	Villa Forestville	17 octobre 2007	Agrandissement de la Villa Forestville	Augmenter le nombre de logements disponibles et offrir un plus large éventail de services comme repas et gardiennage de nuit.
9	Côte-Nord	MRC Minganie	17 octobre 2007	Valoriser le travail de la jeunesse	Mise en valeur des sites naturels au moyen d'expéditions avec des jeunes et construction d'un bateau à voile en découvrant une nouvelle technique.
9	Côte-Nord	MRC Minganie	17 octobre 2007	Établissement d'entreprises novatrices	Mettre en place un certain nombre de mesures pour favoriser l'installation de nouvelles populations et surtout des entrepreneurs (concours à l'innovation, bureau pour l'incubation, réseau de contacts, etc.).
9	Côte-Nord	Centre de développement agricole de Sept-Rivières	17 octobre 2007	Développement de superficies supplémentaires pour les bleuetières	Mettre à la disposition des producteurs locaux de bleuets les équipements et l'expertise nécessaire au développement des superficies afin de permettre une exploitation rapide.
9	Côte-Nord	l'Île-d'Anticostie	17 octobre 2007	Couplage diesel-éolien	Couplage diesel-éolien à forte pénétration.
9	Côte-Nord	Municipalité Baie-Johan-Beetz)	17 octobre 2007	Produits maraîchers frais à l'année	Construire une serre opérationnelle à l'année, cultiver des légumes, explorer la possibilité de cultiver et transformer les algues en engrais.

**Étude des crédits 2011-2012**  
**Demande de renseignements particuliers**

ANNEXE 1

Demande # 99

Dans le cadre du projet des laboratoires ruraux et pour toute sa durée : a) liste des lettres d'intention reçues; b) liste des projets retenus; c) financement accordé par projet avec la date; d) copie du bilan général.

**LABORATOIRE RURAUX VAGUE 1**

<b>No. de la région</b>	<b>Région</b>	<b>Porteur</b>	<b>Date d'accusé réception de la lettre d'intention</b>	<b>Titre</b>	<b>Description</b>
10	Nord-du-Québec	FauneENord (OBNL)(Chibougamau)	17 octobre 2007	Coop produits forestiers non-ligneux Nord-du-Québec	Mettre sur pied une Coopérative de récolte, de transformation et de distribution des produits forestiers non ligneux.
11	Gaspésie - IDLM	Développement communautaire Unile (IDLM)	17 octobre 2007	Virage agroalimentaire	Effectuer un virage agroalimentaire nécessaire à son développement durable. Cette démarche vise la mobilisation de la communauté sur un projet collectif devant permettre une prise en charge du milieu par ses pairs. Permettre l'arrimage entre l'agroalimentaire et l'agrotourisme.
11	Gaspésie - IDLM	CONTACT (coop) (St-Elzéar)	17 octobre 2007	Village rural du futur	Mettre en place un sillage rural du futur qui met en application les concepts de développement durable. Par l'intégration de tous les secteurs, l'objectif est de créer un équilibre entre l'environnement exploité et la consommation des individus tout en permettant un niveau de vie relativement élevé.
11	Gaspésie - IDLM	SDEP (Percé)	17 octobre 2007	Percé sans fil	Mettre en place un service de télécommunication capable de délivrer l'internet de façon rapide et efficace. Il s'agit d'un pré WIMAX.
11	Gaspésie - IDLM	Murdochville	17 octobre 2007	Carrefour des énergies renouvelables	Expérimenter différentes sources et technologies de production d'énergies renouvelables à partir des ressources disponibles et diffuser le savoir-faire aux collectivités rurales du Québec.
11	Gaspésie - IDLM	Journal régional Graffici	17 octobre 2007	Plateforme de communication régionale	Plateforme de communication composée d'un journal mensuel, site internet, réseau de distribution collectif.
11	Gaspésie - IDLM	Comité héritage du chemin Kempt	17 octobre 2007	Une route de pèlerinage avec le chemin Kempt	Faire une étude de marché pour vérifier le potentiel de développer une route de pèlerinage avec le chemin Kempt.

**Étude des crédits 2011-2012**  
**Demande de renseignements particuliers**

ANNEXE 1

Demande # 99

Dans le cadre du projet des laboratoires ruraux et pour toute sa durée : a) liste des lettres d'intention reçues; b) liste des projets retenus; c) financement accordé par projet avec la date; d) copie du bilan général.

LABORATOIRE RURAUX VAGUE 1

No. de la région	Région	Porteur	Date d'accusé réception de la lettre d'intention	Titre	Description
11	Gaspésie - IDLM	CIRADD	17 octobre 2007	Centre de recherche en développement durable	Implanter, en lien avec le Centre d'études collégiales de Carleton, un centre de recherche et de concertation d'envergure régionale qui sera une ressource au service des collectivités pour tout ce qui touche le développement durable.
11	Gaspésie - IDLM	MRC Roché Percé	17 octobre 2007	Les pratiques agroforestières agrosylvopastorales	Évaluer la pertinence et la faisabilité de l'utilisation des systèmes agroforestiers agrosylvopastoraux pour la mise en valeur de l'espace rural.
11	Gaspésie - IDLM	Unis-Vers jeunes inc.	17 octobre 2007	Mise en mouvement	Mettre en mouvement une population rurale touchée par une sous scolarisation et un taux d'inactivité par une approche basée sur une expertise psychosociale en travail de milieu. Créer un lieu d'appartenance par le truchement d'un motorisé aménagé permettant d'offrir de l'information, des ateliers, des activités spéciales. Création d'un lien transgénérationnel à l'intérieur des villages.
11	Gaspésie - IDLM	Chambre de commerce Bonaventure/St-Siméon/St-Elzéar	17 octobre 2007	Opération racine	Mise sur pied d'un vaste réseautage virtuel et réel en 3 volets : transfert d'expérience, les opportunités d'affaires et le sentiment d'appartenance.
11	Gaspésie - IDLM	Ass. Coop de consommation de Percé	17 octobre 2007	Produire la santé ensemble	Améliorer la santé individuelle et collective et accroître la sécurité alimentaire par le développement d'initiatives novatrices de prise en charge de l'alimentation par et pour la communauté.
11	Gaspésie - IDLM	Conseil régional en environnement	17 octobre 2007	Développement socio-économique régional cohérent avec développement durable	Appliquer le concept de développement durable. Le projet vise en partie l'accompagnement des leaders socio-économique dans leurs prises de décision touchant le développement régional.

**Étude des crédits 2011-2012**  
**Demande de renseignements particuliers**

ANNEXE 1

Demande # 99

Dans le cadre du projet des laboratoires ruraux et pour toute sa durée : a) liste des lettres d'intention reçues; b) liste des projets retenus; c) financement accordé par projet avec la date; d) copie du bilan général.

LABORATOIRE RURAUX VAGUE 1

No. de la région	Région	Porteur	Date d'accusé réception de la lettre d'intention	Titre	Description
11	Gaspésie - IDLM	Les Perséides	17 octobre 2007	Observatoire sur les arts et la nature	Transformer l'ancien centre d'interprétation de la nature en observatoire multidisciplinaire sur les arts et la nature. Créer un lieu permanent de création et de recherche et un lieu de résidence orienté sur l'utilisation optimale des NTIC.
11	Gaspésie - IDLM	Centre vaste et vague (OBNL)	17 octobre 2007	Voie de l'avenir	Offrir à la communauté un laboratoire mobile de création et de perfectionnement artistiques et technologiques par le biais d'ateliers accessibles et offerts par des professionnels.
11	Gaspésie - IDLM	Coop de solidarité du Cap	17 octobre 2007	Une dynamique sociale créatrice d'emplois pour la Haute-Gaspésie	Agriculture biologique, implantation et gestion collective d'une forêt habitée, volet culturel et d'éducation à l'environnement.
11	Gaspésie - IDLM	Action travail chaleurs	17 octobre 2007	Coop rue de la cité	Café Internet, auberge de jeunesse, buanderie, salle d'activité.
11	Gaspésie - IDLM	Le bon goût frais des Îles	17 octobre 2007	Mise en marché inventive pour les produits du terroir	Offrir une mise en marché des plus inventive pour promouvoir les produits du terroir existants tout en incitant les gens du milieu à développer un nouveau produit de spécialité.
12	Chaudière-Appalaches	BOCARB Canada et FORMACA	17 octobre 2007	Récupération des huiles usées	Mettre sur pied un réseau de récupération des huiles usées et mettre en place une unité de production de biocarburants.
12	Chaudière-Appalaches	MRC L'Amiante	17 octobre 2007	Solutions technologiques pour la production d'énergie verte	Identifier par des recherches et implanter des solutions technologiques permettant au monde municipal de considérer les déchets ultimes comme des ressources premières afin de les utiliser pour produire de l'énergie verte.
12	Chaudière-Appalaches	Radar-réseau loisir (OBNL) (St-Sylvestre)	17 octobre 2007	Écovillage	Création d'un écovillage poursuivant 4 objectifs : la consommation responsable, le développement économique, la création de réseaux sociaux et le transfert de connaissances.



**Étude des crédits 2011-2012**  
**Demande de renseignements particuliers**

ANNEXE 1

Demande # 99

Dans le cadre du projet des laboratoires ruraux et pour toute sa durée : a) liste des lettres d'intention reçues; b) liste des projets retenus; c) financement accordé par projet avec la date; d) copie du bilan général.

LABORATOIRE RURAUX VAGUE 1

No. de la région	Région	Porteur	Date d'accusé réception de la lettre d'intention	Titre	Description
12	Chaudière-Appalaches	CLD Montmagny	17 octobre 2007	"Assiette de pays" de la MRC Montmagny	Importé et adapté le concept « Assiettes de pays en Aquitaine » à la MRC Montmagny.
12	Chaudière-Appalaches	CJE Lotbinière	17 octobre 2007	Accueil et intégration de nouvelle population par la communauté	Développer des outils pour accroître et maintenir la population, développer une structure d'accueil, faire connaître la MRC, développer un réseau avec le monde de l'éducation, de la santé, communautaire, municipal et économique.
12	Chaudière-Appalaches	CLD Robert-Cliche	17 octobre 2007	Coop de solidarité pour une offre globale en soins de la santé	Développer un réseau de services de proximité en soins de santé sous forme coop et expérimenter un volet prévention, inspiré du modèle japonais.
12	Chaudière-Appalaches	Club Parentaïde Beau-Centre (Beauceville)	17 octobre 2007	Camps les Étincelles	Mettre en place le Camp les Étincelles, dans une école désaffectée, pour offrir aux familles, aux jeunes et aux organisations de la région les services suivants : camps familiaux, camps de jour, camps de vacances, sortie scolaire, etc.
12	Chaudière-Appalaches	Coop PFNL MRC l'Islet	17 octobre 2007	Diversifier les activités sociaux-économiques par l'exploitation des PFNL	Mettre en place et évaluer un nouveau modèle de développement intégrant différentes activités innovatrices d'exploitation des PFNL.
12	Chaudière-Appalaches	CLD Beauce-Sartigan	17 octobre 2007	Métamorphose village	Mise à la disposition des municipalités des ressources professionnelles, incluant l'accompagnement d'une équipe multidisciplinaire de design rural pour enclencher un processus de renouvellement de leur vie communautaire.
12	Chaudière-Appalaches	Synergie Gaïa (OSBL) (St-Dammien-de-Buckland)	17 octobre 2007	Campus Terra Nova	Le Campus Terra Nova abritera un projet de démonstration en vue de créer un modèle de synergie locale rejoignant les divers champs d'activités rurales. Établissement d'une table de l'économie sociale et du développement durable représentative du milieu et oeuvrant en synergie avec celui-ci.

**Étude des crédits 2011-2012**  
**Demande de renseignements particuliers**

ANNEXE 1

Demande # 99

Dans le cadre du projet des laboratoires ruraux et pour toute sa durée : a) liste des lettres d'intention reçues; b) liste des projets retenus; c) financement accordé par projet avec la date; d) copie du bilan général.

LABORATOIRE RURAUX VAGUE 1

No. de la région	Région	Porteur	Date d'accusé réception de la lettre d'intention	Titre	Description
12	Chaudière-Appalaches	Régie intermunicipale de Beauce-Amiante (Tring Jonction)	17 octobre 2007	Centre d'expertise en gestion stratégique des matières organiques recyclables	Créer un centre d'expertise et de gestion stratégique des matières organiques recyclables adaptées aux communautés rurales.
12	Chaudière-Appalaches	CLD Etchemins	17 octobre 2007	Énergie propre à de multiples usages	À partir de matières premières différentes, produire une énergie propre à de multiples usages en remplacement d'énergies polluantes.
12	Chaudière-Appalaches	Cirque ADODADO (Disraeli)	17 octobre 2007	Cirque ADODADO comme levier de développement socio-économique	Explorer divers moyens afin que le CIRQUE ADODADO devienne un levier du développement socio-économique de Disraeli et les municipalités environnantes.
12	Chaudière-Appalaches	CLD Thetford	17 octobre 2007	Réseautage culture-école	Développer un programme éducatif régional qui permet à la fois aux attraits touristiques locaux de se réseauter et aux élèves de mieux connaître et apprécier les richesses naturelles, culturelles et patrimoniales de leur région.
12	Chaudière-Appalaches	Municipalité Notre-Dame-du-Rosaire	17 octobre 2007	Centre de formation et de diffusion en cirque équestre	Créer un lieu culturel par la mise sur pied d'un centre de formation aux disciplines liées au cirque. Centre de formation et de diffusion en cirque équestre.
12	Chaudière-Appalaches	1MRC Montmagny	17 octobre 2007	Solutions novatrices au financement des installations septiques	Offrir une solution novatrice aux contribuables pour la réalisation et le financement de leur installation septique, en permettant l'amortissement sur 10 ou 15 ans.
12	Chaudière-Appalaches	Comité de développement de Ste-Clotilde	17 octobre 2007	Accueil de nouvelles familles	Réussir l'accueil et l'intégration d'une douzaine de familles immigrantes dans son école, dans ses entreprises et dans sa communauté.

**Étude des crédits 2011-2012**  
**Demande de renseignements particuliers**

ANNEXE 1

Demande # 99

Dans le cadre du projet des laboratoires ruraux et pour toute sa durée : a) liste des lettres d'intention reçues; b) liste des projets retenus; c) financement accordé par projet avec la date; d) copie du bilan général.

**LABORATOIRE RURAUX VAGUE 1**

<b>No. de la région</b>	<b>Région</b>	<b>Porteur</b>	<b>Date d'accusé réception de la lettre d'intention</b>	<b>Titre</b>	<b>Description</b>
12	Chaudière-Appalaches	Les Frigos-Pleins	17 octobre 2007	Gestion intégrée des activités de l'agroalimentaire	Développer une gestion intégrée territoriale en mettant en valeur l'accès à la terre, les productions agricoles locales, la transformation de produits et les réseaux de distribution.
12	Chaudière-Appalaches	Buckland, St-Léon, St-Nazaire et St-Philémon	17 octobre 2007	Projet d'intercommunalité	Mettre en lien des actions durables de développement, de communication et de socialisation pour développer un projet de territoire.
12	Chaudière-Appalaches	Centre-Est-Nord-Est	17 octobre 2007	L'Atelier des paysages	Mettre la communauté en action créative dans la préservation et la mise en valeur des paysages pour un développement socio-économique durable.
12	Chaudière-Appalaches	Société du patrimoine de Ste-Claire	17 octobre 2007	Prévost Car : Attrait patrimonial	Initier un partenariat public privé dans la sauvegarde et la mise en valeur d'un patrimoine spécifique local. Relocaliser l'exposition Prévost, restauration de bâtiment.
14	Lanaudière	Lanaupôle Fibres (OBNL) (Berthierville)	17 octobre 2007	Fillière industrielle "Plantes à fibres végétales annuelles"	Planter sur le territoire rural de la région une filière industrielle « Plantes à fibres végétales annuelles » non existante actuellement. Maîtrise de toutes les étapes jusqu'à la mise en marché de nouveaux produits bios incorporant des fibres végétales locales.
14	Lanaudière	CLD Joliette	17 octobre 2007	Complémentarité rurale urbaine en matière de culture	Mise en place des activités consolidant le rayonnement culturel et utilisation de l'offre dans les milieux ruraux comme levier à la mobilisation citoyenne et à la création de liens entre les municipalités rurales et urbaines du territoire.
14	Lanaudière	Municipalité de Saint-Roch-de-l'Achigan	17 octobre 2007	Saule: bio filtration et producteur d'énergie	La purification des effluents municipaux dans un système de bio filtration à base de saules à croissance rapide et l'utilisation de la biomasse de saule pour le chauffage d'un établissement public.

**Étude des crédits 2011-2012**  
**Demande de renseignements particuliers**

ANNEXE 1

Demande # 99

Dans le cadre du projet des laboratoires ruraux et pour toute sa durée : a) liste des lettres d'intention reçues; b) liste des projets retenus; c) financement accordé par projet avec la date; d) copie du bilan général.

**LABORATOIRE RURAUX VAGUE 1**

<b>No. de la région</b>	<b>Région</b>	<b>Porteur</b>	<b>Date d'accusé réception de la lettre d'intention</b>	<b>Titre</b>	<b>Description</b>
14	Lanaudière	Coop de solidarité Écogepro	17 octobre 2007	Forêt écosystémique	La gestion du massif forestier de façon globale en tenant compte des potentiels et services que ces milieux rendent à la population (exemple: faire de la foresterie durable dans un habitat faunique).
14	Lanaudière	CJE- Montcalm	17 octobre 2007	Création d'une Cité des jeunes	La mise à contribution de l'ensemble des expertises pour créer un environnement physique et conceptuel favorable à mettre en actions les forces vives du milieu afin de maximiser le développement de la richesse première: les jeunes.
15	Laurentides	MRC Laurentides	17 octobre 2007	Vitrine technologique de la gestion de l'eau	Favoriser la recherche et le développement d'alternatives novatrices de la gestion de l'eau. Vitrine technologique à laquelle se grefferont des activités récréotouristiques.
15	Laurentides	TerreVie-Fonds Foncier communautaire	17 octobre 2007	Plan d'aménagement intégré	Développer un modèle de développement qui intègre la conservation des milieux naturels à la mise en place d'une coopérative d'habitation écologique.
15	Laurentides	MRC Argenteuil	17 octobre 2007	Stratégie d'empowerment pour la santé des communautés	Habiller les municipalités et leurs partenaires à élaborer et à mettre en œuvre les différentes stratégies visant l'adoption et le maintien de saines habitudes de vie dans le cadre du programme 0-5-30.
15	Laurentides	Municipalité Lac-St-Paul	17 octobre 2007	Modèle de développement communautaire	Établir un plan stratégique de développement durable selon une démarche de gestion et de démocratie participative afin de mettre sur pied une communauté rurale basée sur le concept de cohabitat.
15	Laurentides	MRC Pays-d'en-Haut	17 octobre 2007	Augmenter la qualité de l'eau et le nombre de kilomètres de rives boisées	Engager une personne ressource spécialisée en biologie afin de connaître l'état de situation des rives, informer la population, les accompagner, etc.

**Étude des crédits 2011-2012**  
**Demande de renseignements particuliers**

ANNEXE 1

Demande # 99

Dans le cadre du projet des laboratoires ruraux et pour toute sa durée : a) liste des lettres d'intention reçues; b) liste des projets retenus; c) financement accordé par projet avec la date; d) copie du bilan général.

LABORATOIRE RURAUX VAGUE 1

No. de la région	Région	Porteur	Date d'accusé réception de la lettre d'intention	Titre	Description
15	Laurentides	Projet équestre Goldie	17 octobre 2007	Thérapie assistée par le cheval pour enfants avec difficultés d'apprentissage	Aider les enfants avec des difficultés d'apprentissages du niveau primaire à mieux s'intégrer et évoluer de façon normale au sein de la société par le biais de la thérapie assistée par le cheval.
15	Laurentides	Conseil régional de l'Environnement (ST-Jérôme)	17 octobre 2007	Modèle de protection et de valorisation des paysages à l'échelle régionale	Réaliser un diagnostic paysager effectué à partir d'une caractérisation des paysages et développer un modèle d'actions.
15	Laurentides	APEHL - Floraberge	17 octobre 2007	Approche de dynamisation locale à partir des produits locaux	Expérimenter diverses approches de dynamisation de l'économie locale en développant le marché local pour les produits agro-alimentaires, forestiers et manufacturiers, particulièrement les petites productions et celles artisanales.
15	Laurentides	CLD Antoine-Labelle	17 octobre 2007	Développer de nouveaux créneaux d'excellence en agriculture	Diversifier et rentabiliser les grandes cultures produites sur le territoire ainsi que répondre au désir d'innovation des agriculteurs.
15	Laurentides	Laurentides Économique (Mirabel)	17 octobre 2007	Place à la relève entrepreneuriale	Offrir aux entrepreneurs vieillissants un accompagnement dans le transfert de leurs entreprises et offrir aux jeunes des outils pour devenir chef d'entreprise.
16	Montérégie	Au Cœur des familles agricoles	17 octobre 2007	Le travailleur de rang	Formation suivie d'accompagnement aux intervenants des CSSS pour créer de la synergie pour le mieux-être de la collectivité. Il favorisera une meilleure compréhension des besoins, créera des rapprochements et axera sur l'entraide.
16	Montérégie	PRISME (syndicat) Sherrington	17 octobre 2007	Service d'analyses de proximité	Mise en place de services d'analyses de proximité adaptés aux contraintes de la production horticole.

**Étude des crédits 2011-2012**  
**Demande de renseignements particuliers**

ANNEXE 1

Demande # 99

Dans le cadre du projet des laboratoires ruraux et pour toute sa durée : a) liste des lettres d'intention reçues; b) liste des projets retenus; c) financement accordé par projet avec la date; d) copie du bilan général.

**LABORATOIRE RURAUX VAGUE 1**

<b>No. de la région</b>	<b>Région</b>	<b>Porteur</b>	<b>Date d'accusé réception de la lettre d'intention</b>	<b>Titre</b>	<b>Description</b>
16	Montérégie	PRISME (syndicat) Sherrington	17 octobre 2007	Contrôle des insectes ravageurs sans dépendre des pesticides chimiques	Développer l'approche filière permettant de rendre accessible aux maraîchers une nouvelle technologie visant le contrôle des insectes ravageurs sans dépendre des pesticides chimiques
16	Montérégie	Coop de solidarité santé du Bas-Richelieu et des Maskoutains (Massueville)	17 octobre 2007	Coopératives de santé intégrant l'ensemble des services offerts sur le territoire	Partenariat inédit avec les CSSS et les organismes communautaires du territoire en mettant la priorité sur la convergence des services et la complémentarité des expertises.
16	Montérégie	CLD Haut-St-Laurent (Huntingdon)	17 octobre 2007	Micro-incubateur en transformation alimentaire	Mise en place d'un micro-incubateur et l'embauche d'un expert en R&D dans le domaine de la transformation alimentaire.
16	Montérégie	Corporation de développement de la rivière Noire (Roxton Falls)	17 octobre 2007	Centre de valorisation de la matière ligneuse	Créer un centre de valorisation de la matière ligneuse. Ce centre aura pour mission d'optimiser la valeur des produits de l'aménagement forestier et des résidus d'usines de transformation du bois par la mise en place de tri, de transformation et de commercialisation.
16	Montérégie	Association rurale pour une énergie propre St-Armand	17 octobre 2007	Laboratoire de recherche en culture et transformation du panic érigé en granules combustibles	Implanter un laboratoire de recherche en culture et transformation du panic érigé en granules combustibles, service de formation et d'expert-conseil aux agriculteurs intéressés.
16	Montérégie	MRC La Haute-Yamaska	17 octobre 2007	Outil de gestion pour caractériser les affectations du sol	Éprouver un outil de gestion du territoire qui permet de caractériser les divers usages et affectations du sol en terme d'apport potentiel de nutriments en relation avec la capacité de support des milieux aquatiques récepteurs.

**Étude des crédits 2011-2012**  
**Demande de renseignements particuliers**

ANNEXE 1

Demande # 99

Dans le cadre du projet des laboratoires ruraux et pour toute sa durée : a) liste des lettres d'intention reçues; b) liste des projets retenus; c) financement accordé par projet avec la date; d) copie du bilan général.

LABORATOIRE RURAUX VAGUE 1

No. de la région	Région	Porteur	Date d'accusé réception de la lettre d'intention	Titre	Description
16	Montréal	Coop de Solidarité du Suroît	17 octobre 2007	Coopérative multisectorielle	Mettre en place une nouvelle forme de gouvernance locale qui se traduirait par une coopérative multisectorielle.
16	Montréal	CLD d'Acton	17 octobre 2007	Coopérative d'entrepreneurs en innovation	Coopérative d'entrepreneurs en innovation.
16	Montréal	Société d'Agriculture Missisquoi (Bedford)	17 octobre 2007	Nouvelle vie aux infrastructures de l'industrie des chevaux de course	Redonner une nouvelle vocation aux infrastructures de l'industrie des chevaux de course, les rénover et les remettre au service des étudiants du primaire et secondaire. Projet éducatif permettant aux jeunes d'apprendre les sports équestres.
17	Centre-du-Québec	Coop de service de santé Robert Verrier	17 octobre 2007	Service de santé global	Offrir des services complémentaires à une coop déjà en place (ex. psychiatre, éducateurs physiques, psychologues, etc.).
17	Centre-du-Québec	Coop de solidarité en développement local de Villeroy (Villeroy)	17 octobre 2007	Coordination des coop de services de proximité	Analyser et expérimenter le partage de ressources entre coopératives de développement local et tout autre service de proximité.
17	Centre-du-Québec	Réseau de Prévention suicide des Bois-Frans (Plessisville)	17 octobre 2007	Intervenants pivots pour la prévention du suicide en milieu rural	Arrimer chaque communauté rurale à un continuum de service pour les personnes en état de détresse psychologique, réduire l'isolement et les décès par suicide à l'aide d'intervenants pivots.
17	Centre-du-Québec	Table des préfets (Plessisville)	17 octobre 2007	Partenariat novateur pour le partage d'informations géographiques	Mise en relation d'informations géographiques pour renforcer la compétence des organismes en place.

**Étude des crédits 2011-2012**  
**Demande de renseignements particuliers**

ANNEXE 1

Demande # 99

Dans le cadre du projet des laboratoires ruraux et pour toute sa durée : a) liste des lettres d'intention reçues; b) liste des projets retenus; c) financement accordé par projet avec la date; d) copie du bilan général.

**LABORATOIRE RURAUX VAGUE 1**

<b>No. de la région</b>	<b>Région</b>	<b>Porteur</b>	<b>Date d'accusé réception de la lettre d'intention</b>	<b>Titre</b>	<b>Description</b>
17	Centre-du-Québec	Coop de solidarité de la Réserve de la biosphère du Lac-St-Pierre	17 octobre 2007	Outil de concordance	Développer un outil pour évaluer la concordance des projets, d'en évaluer l'impact sur le plan socio-économique et environnemental.
17	Centre-du-Québec	CUBER (coop) St-Ferdinand-Halifax	17 octobre 2007	CUBER	Coop de solidarité comme levier économique dans le but de créer et de soutenir les initiatives des communautés rurales qui sont porteuses de solutions.
17	Centre-du-Québec	MRC Bécancour	17 octobre 2007	Le développement d'une agriculture viable et diversifiée	Doter la MRC et ses partenaires d'un outil géomatique commun de caractérisation du territoire, identifier des pistes d'actions.
17	Centre-du-Québec	CLD de l'Érable	17 octobre 2007	Maison des apports de l'immigration	Doter le territoire d'une structure d'accueil des immigrants et d'un plan de prospection.
17	Centre-du-Québec	Coop de développement agro-alimentaire Forêt du Centre-du-Québec	17 octobre 2007	Modèle d'organisation agroforestier durable	Promouvoir et mettre en lumière le potentiel agroforestier régional, répertorier et valoriser des espaces peu ou non valorisés et accéder au marché.
17	Centre-du-Québec	CÉREF	17 octobre 2007	Centre d'éducation et de Recherche sur l'Eau et la forêt (CÉREF)	Création d'un centre d'éducation et de recherche sur l'eau et la forêt qui implique des chercheurs, des étudiants, des élèves de tous les niveaux et la population.
17	Centre-du-Québec	Lyster	17 octobre 2007	Service de loisir de proximité	Création d'un service de loisir de proximité dédié à la qualité de vie des résidents.
17	Centre-du-Québec	Municipalité Canton de Chester-Est	17 octobre 2007	Plate-forme d'animation pour une prise en charge de son développement	Trouver des façons novatrices d'impliquer la population dans un effort de revitalisation. Cibler le modèle de développement éolien le plus adéquat pour une très petite communauté rurale. Élaboration d'un carnet de route.





**Étude des crédits 2011-2012**  
**Demande de renseignements particuliers**

ANNEXE 2

Demande # 99	Dans le cadre du projet des laboratoires ruraux et pour toute sa durée : a) liste des lettres d'intention reçues; b) liste des projets retenus; c) financement accordé par projet avec la date; d) copie du bilan général.
--------------	--

LABORATOIRE RURAUX VAGUE 2

No. de la région	Région	Porteur	Date d'accusé réception de la lettre d'intention	Titre	Description
1	Bas-St-Laurent	Club de l'âge d'or de la Rédemption	28 avril 2008	Centres communautaires d'information et d'initiation aux saines habitudes de vie	Le projet vise l'amélioration des habitudes de vie des gens de tous âges en milieu rural afin de favoriser l'augmentation du niveau de santé de la population et de permettre le développement des connaissances en conditionnement physique et en nutrition de la population active et des aînés.
1	Bas-St-Laurent	Coopérative de solidarité des gens d'ici	28 avril 2008	Coopérative de solidarité des gens d'ici : une innovation clinique à hauteur des besoins	Le projet repose sur une nouvelle façon de livrer les services de santé de premières lignes en intégrant une interaction accrue avec le citoyen et sa communauté à travers le développement d'un partenariat du système de santé actuel et une coopérative. La coopérative adopte une approche de prévention en fonction de la réalité particulière propre à chaque milieu.
1	Bas-St-Laurent	MRC Matapédia	28 avril 2008	Pôle d'excellence rurale -MRC Matapédia	Le projet vise à créer un patron d'application exportable dans le domaine du développement global et durable d'une collectivité et de son milieu.
1	Bas-St-Laurent	Coopérative forestière Haut Plan Vert	28 avril 2008	Bio-énergie sur les terres en friches	Le projet consiste à la mise en valeur des terres en friche par l'ensemencement de végétaux utilisés dans la production de granules énergétiques et ainsi générer un apport économique important pour tout le Témiscouata.
1	Bas-St-Laurent	Service de recherche et d'expertise en transformation des produits forestiers (SEREX)	28 avril 2008	Technologies de conversion thermique de biomasses agricoles et forestières	Le projet permettra l'investigation de toutes les sources de bioénergies et de bioproduits comme la biomasse forestière, les résidus de transformation du bois, le bois de recyclage, les graines de tournesol, etc. Le travail consiste à examiner les technologies permettant de convertir des biomasses d'origines agricole et forestière en biocombustibles et bioproduits.
1	Bas-St-Laurent	Oson l'osier	28 avril 2008	Culture intensive sur courte rotation du saule	L'expérience consiste en la culture intensive sur courtes rotations du saule comme système de biofiltre végétal pour la protection de l'environnement et le développement durable. Cette pratique optimise l'utilisation des ressources naturelles. Ce projet servira d'expérimentation de fondement à un système de purification et de recyclage des résidus à risques pour l'environnement.
1	Bas-St-Laurent	MRC de Kamouraska	28 avril 2008	Gestion intégrée de la zone côtière et des cours d'eau tributaires - MRC Kamouraska	Le projet consiste à expérimenter un mode de gouvernance basé sur la concertation afin d'impliquer concrètement la population de Kamouraska dans un processus visant une meilleure connaissance et un développement durable de la zone côtière de la MRC et de ses cours d'eau.
1	Bas-St-Laurent	La Corporation de développement économique de La Pocatière	28 avril 2008	Carrefour d'accueil en recherche rurale appliquée	L'objectif premier du projet est de consolider la présence universitaire en milieu rural. Concrètement, le laboratoire projeté amorcerait, évaluerait et diffuserait les résultats d'une série de mesures adoptées conjointement par les organismes partenaires du milieu.

**Étude des crédits 2011-2012**  
**Demande de renseignements particuliers**

ANNEXE 2

Demande # 99	Dans le cadre du projet des laboratoires ruraux et pour toute sa durée : a) liste des lettres d'intention reçues; b) liste des projets retenus; c) financement accordé par projet avec la date; d) copie du bilan général.
--------------	--

LABORATOIRE RURAUX VAGUE 2

No. de la région	Région	Porteur	Date d'accusé réception de la lettre d'intention	Titre	Description
1	Bas-St-Laurent	Coop de développement régionale Bas-Saint-Laurent/Côte-Nord	28 avril 2008	Projet collectif pour l'Équité	Le projet vise à sensibiliser les jeunes de niveaux primaire, secondaire, collégial et universitaire à l'importance de l'achat local et du commerce équitable.
1	Bas-St-Laurent	Coopérative de solidarité d'innovation et de développement énergétique de la Matapédia	28 avril 2008	Appui à des projets dans le domaine des énergies renouvelables	Le projet consiste à appuyer les projets des différentes communautés qui désirent mettre en valeur les énergies renouvelables sur leur territoire et qui souhaitent participer de façon active et structurée au plan d'économie d'énergie du Québec.
2	Saguenay -LSJ	MRC du Fjord-du-Saguenay	28 avril 2008	Réseau des écoles et des communautés réseautées du bas Saguenay Sud	Permettre le développement complet d'un réseau des écoles et communautés réseautées du Bas-Saguenay Sud. La mise en place de ce réseau permettra aux municipalités et à leur école respective de prendre en considération les interrelations entre les problématiques vécues par les populations de chaque milieu et de la communauté Bas-Saguenéenne dans son ensemble.
2	Saguenay -LSJ	Les Jardins Maria-Chapelaine	28 avril 2008	Centre intégré de transformation et de commercialisation de petits fruits nordiques	Donner les moyens aux producteurs de transformer leurs productions localement et d'établir un maillage d'entreprises régionales afin de favoriser la mise en marché régionale de nouveaux produits. Les producteurs, les transformateurs et les futurs entrepreneurs auront accès aux équipements et aux locaux du Centre sur une base locative.
2	Saguenay -LSJ	Laboratoire création et innovation culinaire	28 avril 2008	Création et innovation culinaire	Accompagner les producteurs ou les transformateurs à partir de la demande de développement de produits en travaillant d'abord à partir du marché, des tendances et en ciblant les clients et marchés cibles pour élaborer un concept global de positionnement et commercialisation.
2	Saguenay -LSJ	Nutrinor	28 avril 2008	Micro production de biodiesel au Saguenay-Lac-Saint-Jean	Le projet vise le développement d'un biocarburant en tenant compte des impacts sociaux et environnementaux de toute la chaîne de production sur le milieu.
2	Saguenay -LSJ	Val-Éo, coopérative de solidarité	28 avril 2008	Société de développement des énergies renouvelables	Le projet consiste à consolider un ancrage local et collectif du droit de propriété de l'exploitation des ressources d'énergie renouvelable, de développer une expertise locale en énergie renouvelable et d'augmenter en faveur des communautés les bénéfices économiques. Dans un premier temps, l'aide financière sera utilisée pour compléter le plan d'affaires et financer les activités de recherche et innovation du groupe de ressources techniques.

**Étude des crédits 2011-2012**  
**Demande de renseignements particuliers**

ANNEXE 2

Demande # 99	Dans le cadre du projet des laboratoires ruraux et pour toute sa durée : a) liste des lettres d'intention reçues; b) liste des projets retenus; c) financement accordé par projet avec la date; d) copie du bilan général.
--------------	--

**LABORATOIRE RURAUX VAGUE 2**

No. de la région	Région	Porteur	Date d'accusé réception de la lettre d'intention	Titre	Description
2	Saguenay -LSJ	Municipalité de Larouche	28 avril 2008	Village musée de Larouche	Le projet vise à implanter un centre culturel d'envergure internationale dédié à la promotion d'artistes québécois et canadiens tout en créant un produit d'appel culturel et touristique majeur et structurant pour le milieu.
2	Saguenay -LSJ	Société d'information Lac Saint-Jean Télévision locale Dolbeau-Mistassini	28 avril 2008	Accès Info-net	Le projet consiste en l'implantation d'un système de diffusion par Internet de productions audiovisuelles afin de faciliter l'accès à l'information.
2	Saguenay -LSJ	Agence de gestion intégrée des ressources (AGIR)	28 avril 2008	Projet de forêt de proximité à l'échelle de la MRC	Le projet consiste à regrouper l'ensemble des partenaires et de mettre en place un seul projet de forêt de proximité à l'échelle de la MRC.
2	Saguenay -LSJ	Centre d'innovation et de développement expérimental du Lac-Saint-Jean	28 avril 2008	Complémentarité des expertises d'organisations liées à la filière forêt-bois	Optimiser sur un territoire fortement dépendant du secteur forestier, la synergie des différentes organisations du milieu afin de permettre le virage essentiel à la croissance et au développement du tissu industriel de la filière forêt-bois.
3	Capitale-Nationale	MRC de Charlevoix-Est	28 avril 2008	Conciliation famille-travail atypique en milieu rural	Soutenir les parents travaillant au quotidien dans des emplois atypiques, tant dans leurs déplacements que dans l'exercice de leurs responsabilités familiales par des actions et des services de proximité.
3	Capitale-Nationale	Coop des Arts de pointe	28 avril 2008	Construction d'un lieu culturel vitrine de l'expertise des artisans	Le projet a pour objectif la construction d'un lieu culturel qui sera la vitrine par excellence de l'expertise de ces artisans et deviendra par la même occasion un centre unique de diffusion, de promotion et de sensibilisation des métiers traditionnels.
3	Capitale-Nationale	Chambre de commerce secteur ouest de Portneuf	28 avril 2008	Éco-production d'énergie	Le projet consiste à établir un partenariat avec Hydro-Québec afin d'appliquer de façon optimum leur plan d'efficacité énergétique sur le territoire de petites localités rurales.
3	Capitale-Nationale	Vallée Bras-du-Nord, coopérative de solidarité	28 avril 2008	Approche holistique et intégrée du développement champêtre	Expérimenter la gestion intégrée et durable du territoire rural et favoriser les jeunes. L'expérimentation sera basée sur une adaptation des concepts et outils développés dans le cadre de la revitalisation des centres-villes et sur le modèle européen des parcs régionaux ruraux.

**Étude des crédits 2011-2012**  
**Demande de renseignements particuliers**

ANNEXE 2

Demande # 99	Dans le cadre du projet des laboratoires ruraux et pour toute sa durée : a) liste des lettres d'intention reçues; b) liste des projets retenus; c) financement accordé par projet avec la date; d) copie du bilan général.
--------------	--

**LABORATOIRE RURAUX VAGUE 2**

No. de la région	Région	Porteur	Date d'accusé réception de la lettre d'intention	Titre	Description
3	Capitale-Nationale	Municipalité de Saint-Aimé-des-Lacs	28 avril 2008	Plan de conduite de gestion des lacs	Le projet consiste à développer des outils d'évaluation et de suivi de l'eutrophisation des lacs, de développer et évaluer les techniques, les moyens préventifs et l'atténuation des problématiques qui y sont associées ainsi que le transfert de l'information aux décideurs municipaux.
3	Capitale-Nationale	Chambre de commerce de Charlevoix	28 avril 2008	Charlevoix région apprenante	Ce projet vise la mise en place de solution concrète dans un contexte de développement rural. Ce projet utilisera la promotion et l'utilisation stratégique des TIC afin de stimuler la croissance économique, renforcer la productivité, améliorer la qualité de vie et permettre à la région de participer pleinement.
4	Mauricie	Héritage Vallée-de-la-Batiscan	28 avril 2008	Bastican vallée de rêve, Vallée d'espoir	Le projet consiste en la création d'une zone éco gastronomique et écotouristique faisant de la Vallée-de-la-Batiscan le premier laboratoire rural spécialisé en écodéveloppement.
4	Mauricie	CLD des Chenaux via une coopérative de solidarité	28 avril 2008	Mise en place de conditions innovantes pour le développement d'entreprises	Le but du projet est d'offrir un support innovant au démarrage d'entreprises sous la forme d'une maternité. Ce concept offre la possibilité aux personnes qui désirent vivre de leur savoir-faire, de façon autonome, de transférer leur emploi salarié progressivement en entreprise privée, au sein de cette coopérative.
4	Mauricie	Coop de solidarité de Ste-Thècle	28 avril 2008	Consortium de développement concernant les coops de santé en Mauricie	Le projet a pour but de partager une ressource et une structure commune qui analysera et expérimentera le partage d'expertise entre les coopératives de santé en Mauricie.
4	Mauricie	Coopérative de solidarité vert la vie	28 avril 2008	Approche multithématique pour implanter des services au cœur d'un éco-quartier	En utilisant une approche multithématique, implanter plusieurs services au cœur de l'éco-quartier. Différentes phases de développement sont prévues, telles que la construction de logements écologiques, l'implantation d'une ressource en hébergement pour aînés, la création d'une forêt verte, d'une ferme éducative, une école alternative, etc.
4	Mauricie	Conseil de la nation Attikamekw de Wemotaci	28 avril 2008	Modèle d'économie sociale autochtone	Proposer aux jeunes autochtones de 15 à 30 ans une manière novatrice de contrer le décrochage scolaire et le taux de chômage élevé par l'utilisation de nouveaux médias.
4	Mauricie	Voix des femmes	28 avril 2008	Système de récupération des matières recyclées et/ou récupérées pour les artisans récupérateurs	Mettre en place un système de récupération des matières recyclées ou récupérées pouvant servir à différents artisans récupérateurs. Partager un réseau de réception des matières et un autre de distribution de produits artisanaux fabriqués à partir de ces matières.
5	Estrie	Commission scolaire des Hauts-Cantons	28 avril 2008	La Cité-école, au coeur de sa communauté	Expérimenter une approche innovante originale émergeant du milieu afin de renouveler la ruralité en vue de dégager un modèle transférable à d'autres milieux ruraux et permettre aux jeunes de connaître leur milieu.

**Étude des crédits 2011-2012**  
**Demande de renseignements particuliers**

ANNEXE 2

Demande # 99	Dans le cadre du projet des laboratoires ruraux et pour toute sa durée : a) liste des lettres d'intention reçues; b) liste des projets retenus; c) financement accordé par projet avec la date; d) copie du bilan général.
--------------	--

LABORATOIRE RURAUX VAGUE 2

No. de la région	Région	Porteur	Date d'accusé réception de la lettre d'intention	Titre	Description
5	Estrie	Saveurs des Cantons	28 avril 2008	De la terre à la table- Coaticook	Le projet vise à stimuler le développement de la production biologique ou de spécialité dans la MRC de Coaticook et en Estrie par la création d'un marché virtuel destiné à approvisionner les réseaux de l'hôtellerie, la restauration et d'autres institutions ci-après appelées HRI. Le projet est un effort collectif de pénétration du marché des HRI par les entreprises agroalimentaires d'une région.
5	Estrie	Corporation des résidents du Lac Miroir	28 avril 2008	Bassin versant: Changer les comportements pour améliorer la qualité de l'eau	Le projet consiste à réduire le vieillissement prématuré d'un lac en posant des actions. Terrains expérimentaux sur le bassin versant de ce lac.
5	Estrie	Tech-Nyx	28 avril 2008	Intégrité de l'environnement nocturne	Poursuivre et étendre la mesure de la pollution lumineuse et favoriser l'intégrité de l'environnement nocturne dans une perspective d'économie d'énergie et d'argent et de réduction de gaz à effet de serre, pour favoriser la santé, la sécurité, la protection de la faune et de la flore.
5	Estrie	Association le petit bonheur de Saint-Camille	28 avril 2008	Communauté apprenante innovante et solidaire	Développer et expérimenter un modèle permettant de renforcer les capacités des communautés rurales, les outiller et diffuser le modèle auprès des autres communautés rurales.
5	Estrie	CLD de la MRC du Val-Saint-François	28 avril 2008	Modèle pour la pérennisation des sentiers récréotouristiques	Créer un produit d'appel en tourisme tout en résolvant la problématique des véhicules hors routes en réalisant des sentiers quads respectueux.
5	Estrie	Carrefour rural interculturel	28 avril 2008	Ensemble pour l'innovation rurale interculturelle	Le but du projet est de développer un modèle de création de fermettes implantées et gérées par des québécois et des néo-québécois collectivement.
5	Estrie	MRC du Granit	28 avril 2008	De la parole aux actes	Une démarche de théâtre citoyen est proposée pour amorcer un mouvement d'entraide et de solidarité citoyenne afin de mobiliser les citoyens au développement des communautés.
5	Estrie	Ville de Richmond	28 avril 2008	L'ardoise comme élément de préservation du patrimoine bâti	Faire de Richmond une référence en matière de préservation, conservation et restauration concernant les produits d'ardoise. Reconnaître, identifier, préserver et mettre en valeur le patrimoine bâti à valeur architecturale de Richmond.
5	Estrie	Municipalité de Saint-François-Xavier-de-Brompton	28 avril 2008	Production d'énergie à partir de la méthanisation du lisier	Acquérir une technologie européenne de production d'énergie à partir de la méthanisation des lisiers, l'adapter aux conditions de production québécoise et faire la démonstration de sa rentabilité.

**Étude des crédits 2011-2012**  
**Demande de renseignements particuliers**

ANNEXE 2

Demande # 99	Dans le cadre du projet des laboratoires ruraux et pour toute sa durée : a) liste des lettres d'intention reçues; b) liste des projets retenus; c) financement accordé par projet avec la date; d) copie du bilan général.
--------------	--

LABORATOIRE RURAUX VAGUE 2

No. de la région	Région	Porteur	Date d'accusé réception de la lettre d'intention	Titre	Description
7	Outaouais	Service animation jeunesse Outaouais	28 avril 2008	Bouffée d'Oxygène Jeunesse	Offrir et créer avec et pour la jeunesse de l'École Louis-Joseph Papineau, des activités de sport, de loisir, de communication et d'entrepreneuriat. Animer et mobiliser la jeunesse aux activités proposées par eux ou existantes dans la région. Supporter les jeunes à l'aide de ressources humaines et matérielles leur permettant la mise en place d'activités variées afin de stimuler leur sentiment d'appartenance, leur persévérance scolaire et l'implication.
7	Outaouais	Société d'aménagement et de gestion environnementale	28 avril 2008	Bassin versant du futur - Lac Trente et un Milles	Le projet consiste en la création, par étape, d'un grand parc habité, interrégional, écotouristique et communautaire, couvrant le bassin versant du lac des Trente et un Milles. Il s'agira d'un développement durable et intégré de toutes les ressources de la forêt, des paysages, de la faune, de l'eau et du patrimoine naturel et bâti.
7	Outaouais	Centre de recherche et de développement technologique agricole de l'Outaouais	28 avril 2008	Filière de production durable d'éthanol et d'alimentation bovine à partir du millet perlé sucré	Le projet vise à contribuer à la croissance des industries de l'éthanol et des aliments pour le bétail en mettant au point une variété de millet perlé sucré et en sélectionnant une méthode d'extraction de la sève sucrée destinée à la production d'éthanol et en générant un ensilage de qualité auprès des producteurs agricoles.
7	Outaouais	CLD des Collines de l'Outaouais	28 avril 2008	Durabilité des collectivités rurales	Le projet vise à doter la MRC d'une infrastructure d'acquisition, de traitement, de partage et de service de l'information utile à la planification et à la mise en œuvre de son développement durable.
7	Outaouais	Conseil de la sculpture du Québec	28 avril 2008	Festival du Recycl'Art de Montpellier	Consolidation du Festival du Recycl' Art de Montpellier.
7	Outaouais	Club de recherche d'emploi du Pontiac	28 avril 2008	Insertion socioprofessionnelle de jeunes adultes par une participation au développement rural	Chaque année, 12 jeunes adultes étant confrontés à des difficultés d'insertion socioprofessionnelle avec un faible sentiment d'appartenance pour leur communauté, participeront à un projet de groupe comportant trois plateaux de travail répartis sur les MRC. Le fil conducteur retenu est l'éveil au patrimoine rural de leur région.
7	Outaouais	MRC de Pontiac	28 avril 2008	Direction innovante en foresterie	Le projet consiste à créer un organisme sans but lucratif qui aura comme mandat d'élaborer un mode de gestion et de planification forestière qui améliorera la compétitivité de l'industrie forestière tout en tenant compte des besoins et des aspirations des différents utilisateurs de la forêt dans un contexte de développement durable.



**Étude des crédits 2011-2012**  
**Demande de renseignements particuliers**

ANNEXE 2

Demande # 99	Dans le cadre du projet des laboratoires ruraux et pour toute sa durée : a) liste des lettres d'intention reçues; b) liste des projets retenus; c) financement accordé par projet avec la date; d) copie du bilan général.
--------------	--

LABORATOIRE RURAUX VAGUE 2

No. de la région	Région	Porteur	Date d'accusé réception de la lettre d'intention	Titre	Description
8	Abitibi-Témiscamingue	Fondation Brousseau-Dargis inc.	28 avril 2008	Atelier d'art thérapie pour personne ayant des problèmes en santé mental	La fiche de projet en bonne et due forme n'est pas présente et plusieurs informations sont manquantes et rendent le projet irrecevable.
8	Abitibi-Témiscamingue	Est-Prix Jeunesse	28 avril 2008	Démocratie-action jeunesse	Le projet vise la participation et l'intégration d'élus scolaires représentatifs des collectivités ciblées au sein de réels conseils municipaux.
8	Abitibi-Témiscamingue	Comité de développement local de Laforce	28 avril 2008	Coopération intercommunautaire pour le développement intégré des ressources	Il s'agit de mettre en place un modèle et des outils pour soutenir le développement intégré des ressources du territoire par les collectivités locales.
8	Abitibi-Témiscamingue	CUMA d'Abitibi-Ouest	28 avril 2008	Développement d'une nouvelle source d'approvisionnement en litière et de combustible	Le projet vise à utiliser les dépôts de vieilles écorces localisés dans la MRC Abitibi-Ouest et totalisant des milliers de tonnes de résidus pour en faire de la litière pour l'élevage bovin et du combustible pour les hôpitaux de La Sarre et de Macamic. Ce faisant, le projet permet de répondre au manque de matière première conventionnelle que représentent les résidus de sciage. Cette approche peut profiter à une trentaine de MRC qui disposent également de dépôts de vieilles écorces.
8	Abitibi-Témiscamingue	Cellule d'aménagement des Coteaux	28 avril 2008	Grappe énergétique des Coteaux	Le projet vise à réaliser une culture énergétique du saule sur une superficie de 50 hectares au départ pour la production des plants mères et jusqu'à 20 000 hectares après sept ans. Ces plantations se réaliseront sur les terres publiques intramunicipales et sur des terres forestières ou agricoles marginales. La relance de l'économie locale est visée en fournissant de la biomasse pour trois projets : des copeaux pour l'usine d'Uniboard de Val-d'Or, une usine de granules et enfin une usine d'éthanol cellulosique. Le projet générera de nouvelles activités et la création d'emplois à partir d'une logique de circuit court.
8	Abitibi-Témiscamingue	Société de développement du Témiscamingue	28 avril 2008	TIC- un virage vers innovation	Le projet aura deux priorités, soit identifier et utiliser des applications innovantes et porteuses d'avenir dans le domaine de l'éducation et de l'administration publique pour le développement du secteur rural et se doter de moyens souples et efficaces pour bien gérer l'aspect technique d'un réseau de fibres optiques.
8	Abitibi-Témiscamingue	Société de l'eau souterraine Abitibi-Témiscamingue	28 avril 2008	Gestion intégrée, concertée et viable des eaux souterraines sur l'Eske St-Mathieu-Berry	La SESAT désire créer un comité de concertation pour la gestion des eaux souterraines. Il s'agit ici d'un projet-pilote de gestion intégrée, concertée et viable portant sur la protection des eaux souterraines.
8	Abitibi-Témiscamingue	Ville de Senneterre	28 avril 2008	Valorisation des cendres industrielles en milieu forestier	Le projet vise la fertilisation en milieu forestier à l'aide des cendres produites par la centrale thermique Boralex de Senneterre, d'accroître le potentiel forestier, la diversification du travail en forêt et la valorisation des matières résiduelles fertilisantes.



**Étude des crédits 2011-2012**  
**Demande de renseignements particuliers**

ANNEXE 2

Demande # 99	Dans le cadre du projet des laboratoires ruraux et pour toute sa durée : a) liste des lettres d'intention reçues; b) liste des projets retenus; c) financement accordé par projet avec la date; d) copie du bilan général.
--------------	--

**LABORATOIRE RURAUX VAGUE 2**

No. de la région	Région	Porteur	Date d'accusé réception de la lettre d'intention	Titre	Description
8	Abitibi-Témiscamingue	Conseil des Anicinapek de Kitcisakik	28 avril 2008	Écotouriste culturel Anicinape de Kitiskik	Il s'agit d'un projet en tourisme écoculturel algonquin, une combinaison gagnante de préservation de la culture favorisant l'économie et offrant du même coup une nouvelle façon d'utiliser le territoire ancestral.
8	Abitibi-Témiscamingue	Le Sentier urbain	28 avril 2008	Becs et Jardins	Le projet consiste en un développement d'activité économique touristique axée sur la sensibilisation et l'utilisation d'alternatives écologiques dans un contexte d'insertion sociale et de services à la communauté. L'activité touristique sur le site de l'organisme sera orientée sur l'observation d'oiseaux, la détente, l'observation astronomique, la sensibilisation à différentes alternatives écologiques, etc.
8	Abitibi-Témiscamingue	Génies en herbe Harricana inc.	28 avril 2008	Les jeux Abitibiques	Le projet consiste en la formation d'animateur qui pourra offrir un service complet de sessions de jeux à coût modique et permettre ainsi à la population d'améliorer sa culture générale.
8	Abitibi-Témiscamingue	CLD du Témiscamingue	28 avril 2008	Biocombustible à partir de biomasse forestière et agricole	Le but du projet est de mener des essais en vue de créer de nouveaux biocombustibles destinés aux marchés résidentiels, commerciaux et industriels dans le but d'offrir des nouvelles sources d'énergie économiques et écologiques dans la région.
9	Côte-Nord	Société des ressources de Forestville	28 avril 2008	Diversification de l'économie locale à partir de la fibre de bois	Le projet consiste à développer des avenues d'utilisation optimale de la fibre de bois en vue d'obtenir des retombées socio-économiques pour ses collectivités.
9	Côte-Nord	Municipalité de Chute-aux-Outardes	28 avril 2008	Revitalisation du site de la Vieille centrale-Chute-aux-Outardes	Le projet vise la revitalisation de la vieille centrale comme nouveau levier économique et social pouvant contribuer au développement durable de la communauté.
9	Côte-Nord	MRC de Manicouagan	28 avril 2008	Cybercentre : Réserve mondiale de la biosphère Manicouagan-Napishka	Le projet vise la création d'un cybercentre: outil technologique de communication interactif qui pourra détenir des outils pédagogiques jeunesse, relier le territoire à la communauté internationale, promouvoir la région et donner accès au savoir régional et universel.
9	Côte-Nord	Association des Coaster's inc.	28 avril 2008	Relance et diversification de l'exploitation des ressources nordiques en Basse-Côte Nord	Le projet consiste à la mise en place d'un modèle d'entrepreneuriat collectif basé sur la mise en valeur des ressources naturelles présentes sur la Basse-Côte-Nord et sur les activités traditionnelles de la récolte de petits fruits en développant le marché de l'emploi, la transformation et la mise en marché de produits alimentaires de niche.
9	Côte-Nord	Municipalité de l'Ile d'Anticosti	28 avril 2008	Étude de faisabilité pour un projet de couplage diesel-éolien à forte pénétration	Faire une étude de faisabilité afin de pouvoir ensuite mettre en œuvre un projet de couplage diesel éolien à forte pénétration, réduisant ainsi la consommation de diesel à la centrale électrique.

**Étude des crédits 2011-2012**  
**Demande de renseignements particuliers**

ANNEXE 2

Demande # 99	Dans le cadre du projet des laboratoires ruraux et pour toute sa durée : a) liste des lettres d'intention reçues; b) liste des projets retenus; c) financement accordé par projet avec la date; d) copie du bilan général.
--------------	--

LABORATOIRE RURAUX VAGUE 2

No. de la région	Région	Porteur	Date d'accusé réception de la lettre d'intention	Titre	Description
9	Côte-Nord	Pôle écotouristique de rivière Pentecôte	28 avril 2008	Pôle écotouristique de Rivière-Pentecôte	Le projet vise le développement et la mise en place de forfaits uniques écotouristiques basés sur l'identité régionale et l'attrait des paysages et de la nature unique des lieux.
9	Côte-Nord	CLD de la MRC de Sept-Rivières	28 avril 2008	Coopérative de cueilleurs sur la Côte-Nord	Le projet a pour but la création d'une coopérative de cueilleurs sur le territoire de la Côte-Nord et vise en particulier la mise en valeur des produits forestiers non ligneux.
9	Côte-Nord	SOREF Côte-Nord	28 avril 2008	Regroupement des différents acteurs pour développer une foresterie durable	Le projet consiste en un regroupement des différents acteurs locaux et régionaux en vue de développer une foresterie durable et acceptable socialement et permettre de pallier aux baisses des possibilités forestières.
9	Côte-Nord	Coop ÉducActif Le Paspayou	28 avril 2008	Coop Éduc-Actif Le Paspayou	Le premier volet de ce projet vise à initier un service d'atelier éducatif adapté à la réalité économique et sociale de la région. En deuxième lieu, la création d'un service de garde aux enfants scolarisés et troisièmement, la création d'un camp de jour et d'un camp de vacances pour les jeunes de 6 à 18 ans.
10	Nord-du-Québec	Faune Nord	28 avril 2008	Mise en valeur de PFNL en Jamésie	Le projet consiste en la mise en place d'une structure coopérative afin de faire la cueillette, l'exploitation et la transformation des produits forestiers non ligneux de la région de la Baie-James.
10	Nord-du-Québec	Coop de solidarité des produits de la terre	28 avril 2008	Coopérative de solidarité autochtone	Projet irrecevable. Territoire non admissible.
11	Gaspésie - IDLM	MRC du Rocher-Percé	28 avril 2008	Agroforesterie et paysage-MRC Rocher-Percé	L'objectif de ce projet est d'expérimenter l'utilisation des systèmes agroforestiers agrosylvopastoraux à l'échelle d'un territoire.
11	Gaspésie - IDLM	CIRADD	28 avril 2008	Centre de concertation et de recherche en développement durable	Le projet consiste en l'implantation, en lien étroit avec le Centre d'études collégiales Baie-des-Chaleurs, d'un centre de recherche et de concertation d'envergure régionale qui sera au service des collectivités pour tout ce qui touche le développement durable.
11	Gaspésie - IDLM	Municipalité des Îles-de-la-Madeleine	28 avril 2008	Gestion intégrée des matières résiduelles -Îles-de-la-Madeleine	Optimiser le système de traitement et introduire des technologies plus adaptées dans le traitement des matières résiduelles en accord avec des principes de développement durable.
11	Gaspésie - IDLM	Développement communautaire Unile inc.	28 avril 2008	Implantation d'un modèle d'occupation du territoire pris en charge par la collectivité	Ce projet comporte une démarche d'animation-mobilisation de la communauté sur un projet collectif et l'expérimentation d'initiatives novatrices dans l'organisation, la culture et la cueillette, la production animale, la transformation et la commercialisation des produits.

**Étude des crédits 2011-2012**  
**Demande de renseignements particuliers**

ANNEXE 2

Demande # 99	Dans le cadre du projet des laboratoires ruraux et pour toute sa durée : a) liste des lettres d'intention reçues; b) liste des projets retenus; c) financement accordé par projet avec la date; d) copie du bilan général.
--------------	--

**LABORATOIRE RURAUX VAGUE 2**

No. de la région	Région	Porteur	Date d'accusé réception de la lettre d'intention	Titre	Description
11	Gaspésie - IDLM	Les Percéides	28 avril 2008	Observatoire sur les arts et la nature	Le projet consiste à transformer l'ancien centre d'interprétation de la nature de Percé en observatoire multidisciplinaire et intégré sur les arts et la nature et devenir un modèle unique de recherche, de diffusion, d'éducation, de sensibilisation et d'observation pour l'avenir des communautés de Percé et de la Gaspésie.
11	Gaspésie - IDLM	Action travail chaleur	28 avril 2008	Coop de solidarité rue de la cité	Le projet consiste en la création de la coop de solidarité Rue de la cité qui comprendra divers services pour les jeunes de moins de 35 ans, tel qu'un café internet, des conférences, une auberge de jeunesse, etc.
11	Gaspésie - IDLM	L'Écho hameau de Cap-au-Renard	28 avril 2008	Implantation d'un éco-village et d'un centre de l'habitat écologique	Le projet consiste en l'implantation d'un éco-village ainsi que d'un centre écologique de l'habitat. Pour le projet, une communauté de 20 personnes est visée avec huit habitations permanentes.
11	Gaspésie - IDLM	Coop des producteurs d'agneau de la Gaspésie	28 avril 2008	Embauche d'une personne ressource pour faire la promotion du système québécois d'appellations et faire l'accompagnement des promoteurs	Ce projet permettra l'embauche de personne-ressource capable d'expliquer le fonctionnement du système québécois d'appellations dans le but de susciter l'intérêt de producteurs et entreprises agro-alimentaires pour ces produits de niche.
12	Chaudière-Appalaches	CLD Robert-Cliche	28 avril 2008	Coopérative de santé de solidarité de citoyens en prévention et promotion de la santé: Hans Kai	Ce projet vise à développer un réseau de services de proximité en soins de santé et couvrir l'ensemble de la MRC.
12	Chaudière-Appalaches	Association de développement industriel de Saint-Lazare	28 avril 2008	Centre Patrimoine Fermier	Le projet vise à créer plusieurs micro-entreprises oeuvrant dans différents secteurs d'activité.
12	Chaudière-Appalaches	Comité Marché de produits locaux des Etchemins	28 avril 2008	Marché public itinérant de produits locaux - MRC Etchemins	Mettre en place un marché de produits locaux qui se déplace de municipalité en municipalité, d'événement en événement et de festival en festival.
12	Chaudière-Appalaches	Coopérative de solidarité de produits forestiers non ligneux de la MRC de l'Islet	28 avril 2008	Mise en valeur des PFNL-MRC l'Islet	Ce projet est orienté vers la cueillette et la transformation en produits de valeur ajoutée de produits forestiers non ligneux (PFNL) pouvant servir à des fins alimentaires, de produits de santé et d'ornements. Les deux dernières années ont permis de procéder à un inventaire des PFNL dans la MRC de l'Islet, de les localiser, d'identifier les terres en friche pouvant servir à leur culture, et d'évaluer les productions les plus intéressantes. Des travaux de mise au point de nouveaux produits ont été amorcés avec l'Incubateur bioalimentaire de La Pocatière et une vaste étude de marché a été réalisée. Le projet vise donc à passer d'une phase d'aménagement et de recherche sur les potentiels des PFNL à une phase de production, de fabrication de produits à valeur ajoutée et de commercialisation. Une cinquantaine d'emplois permanents et saisonniers seront créés au terme du projet de six ans.

**Étude des crédits 2011-2012**  
**Demande de renseignements particuliers**

ANNEXE 2

Demande # 99	Dans le cadre du projet des laboratoires ruraux et pour toute sa durée : a) liste des lettres d'intention reçues; b) liste des projets retenus; c) financement accordé par projet avec la date; d) copie du bilan général.
--------------	--

LABORATOIRE RURAUX VAGUE 2

No. de la région	Région	Porteur	Date d'accusé réception de la lettre d'intention	Titre	Description
12	Chaudière-Appalaches	CLD des Etchemins	28 avril 2008	Énergie verte des Etchemins	Créer une entreprise qui développera des expertises pointues dans la transformation des résidus forestiers, agricoles et domestiques en énergie propre.
12	Chaudière-Appalaches	Centre Est-Nord-Est	28 avril 2008	L'Atelier des paysages	L'Atelier des paysages propose une démarche artistique collective, inspirée par des activités d'animation culturelle pour réaliser des projets de création artistique dans l'environnement par les communautés de la MRC avec l'appui d'artistes professionnels.
12	Chaudière-Appalaches	MRC Nouvelle-Beauce	28 avril 2008	Développement d'une filière de valorisation de matières organiques - MRC Nouvelle-Beauce	À partir des technologies reconnues, identifier, évaluer, déterminer les modalités de mise en œuvre et recommander une technologie de traitement des lisiers qui favorise l'atteinte des objectifs identifiés de façon économique et efficiente.
12	Chaudière-Appalaches	Municipalité de Saint-Nazaire	28 avril 2008	Projet d'intercommunalité-freiner la dévitalisation des municipalités du sud de Bellechasse	Le projet consiste à développer une coopération entre quatre municipalités en s'appuyant sur l'intercommunalité. Cette approche consiste à mettre en lien des actions de développement, de communication et de socialisation à partir d'une vision commune.
12	Chaudière-Appalaches	Régie intermunicipale de Beauce-Amiante	28 avril 2008	Centre d'expertise et de gestion stratégique des MOR	Le projet a pour but de concevoir et valider des nouvelles stratégies de gestion des déchets organiques et de recyclage en région rurale. En utilisant les anciennes bâtisses de la mine Carey, il donnera une nouvelle vocation au site et aux équipements.
12	Chaudière-Appalaches	Société de développement économique région Thetford	28 avril 2008	Recensement des fermes disponibles pour de nouveaux producteurs	Le projet consiste à faire le recensement des fermes pouvant représenter un potentiel intéressant pour de nouveaux producteurs et de faire la diffusion et la promotion à l'échelle provinciale de ces potentiels offerts par la région.
12	Chaudière-Appalaches	Société du patrimoine de Sainte-Claire	28 avril 2008	Prévost Car : Attrait patrimonial	La mise en place du projet vise à développer un pôle d'attraction susceptible de favoriser la pénétration du tourisme dans les terres par la mise en valeur de l'histoire de l'usine Prévost et de son fondateur.
12	Chaudière-Appalaches	MRC de l'Amiante	28 avril 2008	Solutions technologiques pour la production d'énergie verte	Le projet consiste à effectuer des recherches parmi les technologies actuellement utilisées dans le but de produire de l'énergie verte, effectuer des recherches parallèles pour produire de l'énergie à partir des boues des bassins d'assainissement des eaux usées et des boues de fosses septiques et effectuer des recherches et des expériences terrain afin de développer une agriculture industrielle pour la production de fibres non alimentaires utilisables pour produire de l'énergie renouvelable.
12	Chaudière-Appalaches	Cirque Adodado	28 avril 2008	Cirque ADODADO comme levier de développement socio-économique	Il s'agit d'expérimenter différentes avenues pour stimuler la vie économique, sociale et culturelle des communautés rurales par l'élaboration d'un spectacle annuel estival, la mise sur pied de camps de cirque d'été, l'organisation de troupes itinérantes, etc.

**Étude des crédits 2011-2012**  
**Demande de renseignements particuliers**

ANNEXE 2

Demande # 99	Dans le cadre du projet des laboratoires ruraux et pour toute sa durée : a) liste des lettres d'intention reçues; b) liste des projets retenus; c) financement accordé par projet avec la date; d) copie du bilan général.
--------------	--

**LABORATOIRE RURAUX VAGUE 2**

No. de la région	Région	Porteur	Date d'accusé réception de la lettre d'intention	Titre	Description
12	Chaudière-Appalaches	Radar-réseau loisirs inc.	28 avril 2008	Écovillage	Le principal objectif de ce projet est la création du premier éco-village québécois. Quatre objectifs généraux sont ciblés: la consommation responsable, le développement économique, la création de réseaux sociaux et le transfert de connaissances.
12	Chaudière-Appalaches	Club Parentaide Beauce-Sud	28 avril 2008	Camps les Étincelles	Ce projet a pour but de réaliser une expérience approfondie de développement dans un champ d'activités peu étudié et représentant des voies d'avenir pour consolider les collectivités rurales.
14	Lanaudière	Rénovation solidaire	28 avril 2008	Initiative en logement communautaire	Le projet s'articule autour de trois volets: amélioration des politiques gouvernementales par la modulation des programmes de la SHQ, développement d'un projet lanaudois d'habitation sociale écologique multi clientèles et création d'un fonds de dotation en logement.
14	Lanaudière	Le conseil interculturel de Rawdon	28 avril 2008	Services municipaux d'accueil des nouveaux arrivants à Rawdon	Former des structures d'accueil dans d'autres municipalités rurales et les accompagner. De plus, faire la création d'outils concrets applicables, fonctionnels et transférables pour faciliter l'intégration des arrivants.
14	Lanaudière	Fêtes gourmandes Lanaudière	28 avril 2008	Gestion des matières recyclables -Plan vert 2011- Fêtes gourmandes Lanaudière	Identifier les principaux facteurs de succès ainsi qu'un cheminement critique de gestion des ressources et de recyclage des déchets en terme de gestion, de formation et de sensibilisation visant les transformateurs, producteurs et la communauté.
14	Lanaudière	Corporations municipales de Notre-Dame-de-la-Merci et d'Entrelacs	28 avril 2008	Nouveaux modèles de développement de l'habitation	Explorer de nouveaux modèles de développement respectueux de l'environnement afin de soutenir l'arrivée de nouvelles familles et permettre aux aînés de demeurer dans leur communauté.
14	Lanaudière	Centre communautaire bénévole de Matawinie	28 avril 2008	Multifonctionnalité pour la reprise du tissu rural mattawinien	Renforcer le tissu social et économique local en appliquant les concepts et les stratégies de la multifonctionnalité de l'agriculture sur l'ensemble du territoire agroforestier et développer une feuille de route pour d'autres MRC.
14	Lanaudière	MRC Joliette	28 avril 2008	Développement de services intégrés dédiés aux personnes âgées	Le projet de laboratoire vise la consolidation et le développement de services intégrés, à mobiliser les milieux ainsi qu'à mettre en commun les forces de ceux-ci dans une perspective de développement global afin de freiner l'exode des personnes âgées dans les milieux ruraux.
14	Lanaudière	Coopérative de solidarité Écogepro	28 avril 2008	Gestion écosystémique de massifs forestiers	Développer et implanter un mode de gestion écosystémique des massifs forestiers (gestion en commun, information, éducation, outils, affectation, schéma, aménagement et conservation), accroître le bois de qualité et favoriser un rapprochement rural urbain.

**Étude des crédits 2011-2012**  
**Demande de renseignements particuliers**

ANNEXE 2

Demande # 99	Dans le cadre du projet des laboratoires ruraux et pour toute sa durée : a) liste des lettres d'intention reçues; b) liste des projets retenus; c) financement accordé par projet avec la date; d) copie du bilan général.
--------------	--

**LABORATOIRE RURAUX VAGUE 2**

No. de la région	Région	Porteur	Date d'accusé réception de la lettre d'intention	Titre	Description
14	Lanaudière	MRC de Matawinie	28 avril 2008	Création du premier réseau de Parcs régionaux du Québec	Créer le premier réseau de parcs régionaux au Québec et se doter d'une stratégie régionale de développement écotouristique, économique, social et environnemental.
15	Laurentides	MRC Laurentides	28 avril 2008	Gestion de l'eau en milieu rural	Par ses expériences sur le territoire, le projet diffusera les pratiques à privilégier et sera une référence en gestion de l'eau grâce à sa vitrine technologique, ses connaissances, ses applications, ses partenaires et à la mise en valeur de l'eau.
15	Laurentides	TerraVie Fonds Foncier Communautaire	28 avril 2008	Terravie en ruralité viable:aire protégée et écovillage Montcalm	Le projet consiste à mettre sur pied un écovillage contigu à une aire protégée en milieu privé vouée à la conservation de la nature et à l'éducation.
15	Laurentides	CRE des Laurentides	28 avril 2008	Projet de paysage: principes, outils et actions — Région des Laurentides	Développer un modèle régional de protection et de valorisation des paysages pour sensibiliser les acteurs et améliorer l'efficacité des actions entreprises dans les Laurentides, le valider, le diffuser pour adaptations ailleurs au Québec.
16	Montérégie	Au cœur des familles agricoles	28 avril 2008	Le travailleur de rang	Le projet de travailleur de rang vise à créer de la synergie en milieu rural, tout en capitalisant sur les structures existantes. Il s'agit d'implanter cette approche dans deux municipalités témoins – permettant que la formule soit étudiée et raffinée avant de la rendre accessible aux autres régions. Le projet pilote comprend trois composantes : le travailleur de rang en tant que courroie de transmission, la formation des intervenants de CSSS et le renforcement. Le but ultime du projet est de briser l'isolement de familles agricoles en revitalisant la ruralité et en l'amenant à faire partie de la solution.
16	Montérégie	Corporation de développement de la Rivière Noire	28 avril 2008	Centre de valorisation de la matière ligneuse	Améliorer la gestion des ressources du territoire afin d'en accroître le capital forestier de qualité, d'y améliorer la qualité de l'eau et de favoriser la richesse collective en concertation avec les acteurs du milieu.
16	Montérégie	Ville de Bromont	28 avril 2008	Solution web interactive pour les excursionnistes et les touristes	Le projet consiste à développer une solution web interactive inédite permettant aux excursionnistes et aux touristes d'élaborer leur propre itinéraire.
16	Montérégie	MRC les Maskoutins	28 avril 2008	Implantation de techniques de génie-végétal dans les travaux d'entretien ou d'aménagement	Le projet vise principalement à introduire des techniques de génie-végétal dans les travaux d'entretien ou d'aménagement de cours d'eau via la production d'un guide de conception et d'implantation d'espèces végétales dans les talus de cours d'eau.
16	Montérégie	Coopérative de solidarité du Suroît	28 avril 2008	Coopérative de solidarité du Suroît -Mon rêve, mon village, ma coopérative	Proposer un nouveau mode de gouvernance solidaire qui soutient une vision intégrée du développement local qui se traduira par une coopérative multisectorielle. Participation de la communauté à la prise de décision et financement solidaire des projets collectifs.



**Étude des crédits 2011-2012**  
**Demande de renseignements particuliers**

ANNEXE 2

Demande # 99	Dans le cadre du projet des laboratoires ruraux et pour toute sa durée : a) liste des lettres d'intention reçues; b) liste des projets retenus; c) financement accordé par projet avec la date; d) copie du bilan général.
--------------	--

LABORATOIRE RURAUX VAGUE 2

No. de la région	Région	Porteur	Date d'accusé réception de la lettre d'intention	Titre	Description
16	Montréal	CLD Brome-Missisquoi	28 avril 2008	Modèle de développement socio-économique à partir d'un produit d'appel distinctif	Élaborer un modèle pour développer un produit d'appel distinctif permettant une économie forte et de contrer la perte d'emploi, le manque d'appartenance, l'exode et ce, par l'exemple de la viticulture de la MRC.
16	Montréal	CLD de la MRC des Maskoutains	28 avril 2008	Projet pilote de mise en marché : 0-100 kilomètre	Participer au développement économique de la filière agricole et agroalimentaire. Diminuer les impacts environnementaux de cette industrie et sensibiliser les consommateurs sur les impacts socioéconomiques d'acheter des produits de la région.
16	Montréal	Production en régie intégrée du sud de Montréal enr.	28 avril 2008	Approche filière visant le contrôle des insectes ravageurs	Développer l'approche filière permettant de rendre accessible aux maraîchers une nouvelle technologie visant le contrôle des insectes ravageurs sans dépendre des pesticides chimiques.
16	Montréal	Association rurale pour une énergie propre	28 avril 2008	Laboratoire de recherche en culture et transformation du panic érigé en granules combustibles	Approfondir les connaissances: culture et transformation du panic érigé, en établir les normes de qualité et contribuer à l'implantation d'une usine spécialisée en transformation du panic érigé en contribuant à la protection de l'environnement et des paysages.
17	Centre-du-Québec	Coop de Santé de Robert-Verrier	28 avril 2008	Coopérative de santé: Accessibilité/proximité de soins de santé	Former des bénévoles dans les milieux ruraux en rendant accessible des services priorités selon les différentes strates d'âge de la population et promouvoir le modèle coopératif en santé et la concertation. Diffuser les résultats au Québec.
17	Centre-du-Québec	La Table des préfets du Centre-du-Québec	28 avril 2008	Portail d'information des ressources rurales -Centre du Québec	Développer l'expertise des milieux ruraux centricois dans leurs connaissances territoriales pour le développement dynamique et durable de leurs communautés et la revitalisation de leurs milieux.
17	Centre-du-Québec	Coopérative de solidarité de la Réserve Mondiale de la biosphère du Lac-Saint-Pierre	28 avril 2008	Réserve mondiale de la biosphère- Lac St-Pierre - Développement durable	Soutenir 6 projets ruraux moteurs au lac Saint-Pierre en visant leur commercialisation et proposer un instrument d'aide à la décision et à l'accompagnement intégrant des indicateurs de développement durable.

**Étude des crédits 2011-2012**  
**Demande de renseignements particuliers**

ANNEXE 2

Demande # 99	Dans le cadre du projet des laboratoires ruraux et pour toute sa durée : a) liste des lettres d'intention reçues; b) liste des projets retenus; c) financement accordé par projet avec la date; d) copie du bilan général.
--------------	--

**LABORATOIRE RURAUX VAGUE 2**

No. de la région	Région	Porteur	Date d'accusé réception de la lettre d'intention	Titre	Description
17	Centre-du-Québec	Coop de solidarité en développement local de Saint-Ferdinand	28 avril 2008	Centre universitaire de bien et d'économie rurale	Implantation de logements sociaux et un projet de recherche et développement sur la présence d'amiante dans des bâtiments. De plus, une coopérative en énergie renouvelable afin de produire une enquête prospective du potentiel en production d'énergie alternative. Créer un centre d'expérimentation et de formation en agriculture fruitière et mettre en place différents services communs permettant la viabilité de ce projet.
17	Centre-du-Québec	Corporation de développement économique des Bois-Francis	28 avril 2008	Gestion territoriale 3D et création de la MRC virtuelle d'Arthabaska	Doter la région d'une plate-forme avant-gardiste d'aide à la prise de décision misant sur la simulation territoriale 3D capable de favoriser les liens entre l'aménagement du territoire et le développement ainsi que les consensus entre acteurs.
17	Centre-du-Québec	Coopérative de solidarité en développement de Villeroy	28 avril 2008	Renouveler la ruralité : Coopératives de services de proximité	Analyser les méthodes de fonctionnement et de financement de chacune des coopératives de services de proximité au Centre-du-Québec, évaluer leur structure organisationnelle et de gestion et regarder la possibilité d'un partage de ressources entre coopératives.
17	Centre-du-Québec	Municipalité du Canton de Chester-Est	28 avril 2008	Plate-forme d'animation pour prendre en charge son développement	Trouver des façons novatrices d'impliquer la population dans notre effort de revitalisation. Explorer des formules alternatives de financement municipal, cibler le modèle de développement éolien le plus adéquat pour une très petite communauté rurale.
17	Centre-du-Québec	CEREF	28 avril 2008	Centre d'éducation et de Recherche sur l'Eau et la Forêt (CÉREF)	Participer activement à la gestion intégrée des ressources des milieux naturels ruraux en impliquant les chercheurs universitaires, les élèves et étudiants de tous niveaux scolaires ainsi que la population local et régionale.



**Étude des crédits 2011-2012**  
**Demande de renseignements particuliers**

ANNEXE 3

Demande # 99	Dans le cadre du projet des laboratoires ruraux et pour toute sa durée : a) liste des lettres d'intention reçues; b) liste des projets retenus; c) financement accordé par projet avec la date; d) copie du bilan général.
--------------	--

**LABORATOIRE RURAUX VAGUE 3**

No. de la région	Région	Porteur	Date d'accusé réception de la lettre d'intention	Titre
1	Bas-St-Laurent	La Matapédienne Coopérative Agricole	21 janvier 2009	Développement de l'autonomie énergétique des régions grâce aux technologies de conversion thermique de biomasses d'origines agricole et forestière en biocarburants et bioproduits
1	Bas-St-Laurent	Club Agri-Tech 2000	21 janvier 2009	Revitalisation et dynamisation du secteur agricole et industriel par l'implantation du Miscanthus Giganteus
1	Bas-St-Laurent	Comité local de développement de St-Gabriel-Lalement	21 janvier 2009	Vergers fleurs et pommettes
1	Bas-St-Laurent	Société de développement économique d'Amqui (SODAM)	21 janvier 2009	Rendre l'énergie solaire accessible à tous et à moindre coût
1	Bas-St-Laurent	CDE La Pocatière	21 janvier 2009	Carrefour Accès Recherche en Côte-du-Sud
1	Bas-St-Laurent	Coop forestières Haut Plan vert	21 janvier 2009	Bioénergie sur les terres en friche
1	Bas-St-Laurent	Club „Âge d'or La rédemption	21 janvier 2009	Centres d'entraînements physiques et de nutrition propre au milieu rural
2	Saguenay-Lac-St-Jean	CLD Lac-St-Jean-Est	21 janvier 2009	Tremplin d'accès aux avoirs productifs et au savoir-faire
2	Saguenay-Lac-St-Jean	Coopérative alimentaire de Normandin	21 janvier 2009	Implantation d'un Marché d'alimentation indépendant axé sur les produits du Québec à Normandin
2	Saguenay-Lac-St-Jean	Centre d'Interprétation de l'Agriculture et de la ruralité (CIAR)	21 janvier 2009	Processif évolutif pour dynamiser l'environnement culturel
2	Saguenay-Lac-St-Jean	Cercle de fermières de Saint-Fulgence	21 janvier 2009	Ruralité, tradition et innovation : mise en valeur de nos savoir-faire par la créativité et les échanges
2	Saguenay-Lac-St-Jean	MRC Maria-Chapdelaine	21 janvier 2009	Incubateur de projets collectifs en milieu forestier
2	Saguenay-Lac-St-Jean	Conseil des Montagnais et MRC	21 janvier 2009	Bureau d'affaires collectif en milieu rural

**Étude des crédits 2011-2012**  
**Demande de renseignements particuliers**

ANNEXE 3

Demande # 99	Dans le cadre du projet des laboratoires ruraux et pour toute sa durée : a) liste des lettres d'intention reçues; b) liste des projets retenus; c) financement accordé par projet avec la date; d) copie du bilan général.
--------------	--

**LABORATOIRE RURAUX VAGUE 3**

No. de la région	Région	Porteur	Date d'accusé réception de la lettre d'intention	Titre
2	Saguenay-Lac-St-Jean	Corporation Démokatia	21 janvier 2009	L'expérience de la citoyenneté
2	Saguenay -LSJ	Municipalité de Larouche	21 janvier 2009	Village-musée de Larouche
2	Saguenay -LSJ	Les Jardins Maria-Chapdelaine	21 janvier 2009	Centre intégré de transformation et de commercialisation de fruits nordiques
3	Capitale nationale	Savoir-faire Île-d'Orléans (Ste-Famille)	21 janvier 2009	Certification "Savoir-faire Île-d'Orléans"
3	Capitale-Nationale	MRC Charlevoix-Est	21 janvier 2009	La conciliation famille-travail, travail atypique et milieu de vie rural
4	Mauricie	MRC Maskinongé	21 janvier 2009	Le tourisme de développement en milieu rural
4	Mauricie	Voix de femmes (OBNL)	21 janvier 2009	Groupe de récupérateurs et d'artisans pour la protection du patrimoine et de l'environnement
4	Mauricie	La Ferme des jeunes Mauricie (Hérouxville)	21 janvier 2009	Ferme-école exploratoire en milieu rural
4	Mauricie	Coopérative de solidarité de la Maison familiale rurale	21 janvier 2009	Consortium local et régional de coopératives à mission sociale
4	Mauricie	Municipalité de St-Propère	21 janvier 2009	« SIROP DES CHENAUX » - Réserve aéricole de la Moraine des Chenaux - Appellation d'origine contrôlée dans le domaine de la transformation de l'érable et des sucres
4	Mauricie	Héritage Vallée-de-la-Batiscan (St-Adelphe)	21 janvier 2009	Bastican vallée de rêve, Vallée d'espoir
5	Estrie	QUATUOR	21 janvier 2009	Une gouvernance territoriale renouvelée et partagée en milieu rural défavorisé
5	Estrie	Le p'tit Bonheur	21 janvier 2009	Une communauté apprenante, innovante et solidaire : un modèle porteur de développement rural

**Étude des crédits 2011-2012**  
**Demande de renseignements particuliers**

**ANNEXE 3**

Demande # 99	Dans le cadre du projet des laboratoires ruraux et pour toute sa durée : a) liste des lettres d'intention reçues; b) liste des projets retenus; c) financement accordé par projet avec la date; d) copie du bilan général.
--------------	--

**LABORATOIRE RURAUX VAGUE 3**

No. de la région	Région	Porteur	Date d'accusé réception de la lettre d'intention	Titre
5	Estrie	Tech-Nyx (OBNL)	21 janvier 2009	Intégrité de l'environnement nocturne
7	Outaouais	Mun Duhamel et Lac-Simon	21 janvier 2009	Optimisation de système septique avec traitement secondaire
7	Outaouais	Commission scolaire Haut-Bois	21 janvier 2009	Centre d'excellence de formation en récréotourisme dans la forêt de l'aigle
7	Outaouais	Tourisme Vallée-de-la-Gatineau	21 janvier 2009	P-A-S
7	Outaouais	CREDETAO	21 janvier 2009	La plate-forme agricole bio
7	Outaouais	Centre de recherche et de développement technologique agricole de l'Outaouais (CREDETAO)	21 janvier 2009	Filière de production d'éthanol et d'alimentation bovine à partir du millet perlé sucré
7	Outaouais	CLD des Collines-de-l'Outaouais	21 janvier 2009	Durabilité des collectivités rurales
8	Abitibi-Témiscamingue	OBNL	21 janvier 2009	Amélioration de l'ensemble de la filière agro-alimentaire
8	Abitibi-Témiscamingue	Génies en herbe Harricana	21 janvier 2009	Vive les jeux...et les jeux Abitibiques
8	Abitibi-Témiscamingue	Municipalité de Nédélec	21 janvier 2009	Le bien-être de l'agneau de lait du Témiscamingue
8	Abitibi-Témiscamingue	Promotion-Agriculture d'Abitibi-Est	21 janvier 2009	Soutien à la coordination
8	Abitibi-Témiscamingue	Société de l'eau souterraine Abitibi-Témiscamingue	21 janvier 2009	Gestion intégrée et concertée des eaux souterraines sur l'Eske St-Mathieu-Berry
8	Abitibi-Témiscamingue	Comité de développement local (Laforce)	21 janvier 2009	L'union fait Laforce : Projet de démonstration de revitalisation et d'apprentissage collectif

**Étude des crédits 2011-2012**  
**Demande de renseignements particuliers**

ANNEXE 3

Demande # 99	Dans le cadre du projet des laboratoires ruraux et pour toute sa durée : a) liste des lettres d'intention reçues; b) liste des projets retenus; c) financement accordé par projet avec la date; d) copie du bilan général.
--------------	--

**LABORATOIRE RURAUX VAGUE 3**

No. de la région	Région	Porteur	Date d'accusé réception de la lettre d'intention	Titre
8	Abitibi-Témiscamingue	Senneterre	21 janvier 2009	Valorisation des résidus de la centrale thermique Boralex
9	Côte-Nord	COPACTE	21 janvier 2009	Coopérative de solidarité en tourisme équitable, Minganie, Basse-Côte-Nord du Québec
9	Côte-Nord	UPA	21 janvier 2009	L'implantation de jardins auto-fertile en permaculture
9	Côte-Nord	L'Association des Coaster's inc.	21 janvier 2009	Relance et diversification des activités et exploitation des ressources nordiques en Basse-Côte-Nord
9	Côte-Nord	CLD MRC Sept-Rivières	21 janvier 2009	
9	Côte-Nord	Société des ressources de Forestville	21 janvier 2009	Diversification de l'économie à partir de la fibre de bois
10	Nord-du-Québec	Coopérative de solidarité des Produits de la Terre	21 janvier 2009	Coopérative de solidarité autochtone
11	Gaspésie - IDLM	Chambre de commerce Bonaventure	21 janvier 2009	Opération racine
11	Gaspésie - IDLM	Coopérative de solidarité Avignon	21 janvier 2009	Coopérative d'habitation l'Habit'Âge
11	Gaspésie - IDLM	Les Percéides	21 janvier 2009	Percé-neige - Laboratoire événementiel sur l'imaginaire nordique de la Gaspésie
11	Gaspésie - IDLM	Municipalité des Îles-de-la-Madeleine	21 janvier 2009	Gestion intégrée des matières résiduelles - Accroissement de l'autonomie de la communauté par l'intégration de technologies novatrices
12	Chaudière-Appalaches	Cirque ADODADO (Disraeli)	21 janvier 2009	Cirque ADODADO comme levier de développement économique
12	Chaudière-Appalaches	Centre virtuel d'expérimentation de nouveaux modèles de développement	21 janvier 2009	Fondation outil virtuel pour un meilleur développement communautaire réel

**Étude des crédits 2011-2012**  
**Demande de renseignements particuliers**

**ANNEXE 3**

Demande # 99	Dans le cadre du projet des laboratoires ruraux et pour toute sa durée : a) liste des lettres d'intention reçues; b) liste des projets retenus; c) financement accordé par projet avec la date; d) copie du bilan général.
--------------	--

**LABORATOIRE RURAUX VAGUE 3**

No. de la région	Région	Porteur	Date d'accusé réception de la lettre d'intention	Titre
12	Chaudière-Appalaches	CLD de la MRC Bellechasse	21 janvier 2009	La Coopérative agroforestière pour le développement durable de la terre
12	Chaudière-Appalaches	CLD Robert-Cliche	21 janvier 2009	Groupe de prévention en santé Hans Kaï
12	Chaudière-Appalaches	MRC La Nouvelle-Beauce	21 janvier 2009	Commercialisation des matières valorisées résultant du traitement des matières organiques agricoles et municipales.
12	Chaudière-Appalaches	Association pour le développement industriel de St-Lazare	21 janvier 2009	Centre Patrimoine Appalaches
12	Chaudière-Appalaches	Buckland, St-Léon, St-Nazaire et St-Philémon	21 janvier 2009	Projet d'intercommunalité : gouvernance territoriale et développement durable des communautés
14	Lanaudière	Regroupement des MRC l'Assomption, D'autray, Montcalm et les Moulins	21 janvier 2009	Protection et mise en valeur des écosystèmes forestiers de Lanaudière
14	Lanaudière	Conseil interculturel de Rawdon	21 janvier 2009	Les services municipaux d'accueil et d'intégration des nouveaux arrivants
15	Laurentides	CLD Mirabel	21 janvier 2009	La multifonctionnalité du territoire agricole grâce à la Route équestre de Mirabel; Champ thématique retenu : Les modèles de développement rural porteurs
15	Laurentides	L'incubateur d'entreprises agroalimentaires de Mirabel	21 janvier 2009	L'incubateur d'entreprises agroalimentaires de Mirabel
15	Laurentides	TerraVie-Fonds Foncier Communautaire	21 janvier 2009	Aire protégée et écovillage
16	Montréal	Agence forestière de la Montérégie	21 janvier 2009	Développement des dispositifs agroforestiers en vue de produire des bénéfices environnementaux et économiques pour le milieu rural
16	Montréal	La Maison de la culture du Cœur de la Montérégie	21 janvier 2009	La Maison de la culture au cœur de la Montérégie, nouveau concept de développement culturel rural et durable
16	Montréal	Ville de Waterloo	21 janvier 2009	Approche d'art communautaire orientée sur le développement de la créativité

**Étude des crédits 2011-2012**  
**Demande de renseignements particuliers**

ANNEXE 3

Demande # 99	Dans le cadre du projet des laboratoires ruraux et pour toute sa durée : a) liste des lettres d'intention reçues; b) liste des projets retenus; c) financement accordé par projet avec la date; d) copie du bilan général.
--------------	--

**LABORATOIRE RURAUX VAGUE 3**

<b>No. de la région</b>	<b>Région</b>	<b>Porteur</b>	<b>Date d'accusé réception de la lettre d'intention</b>	<b>Titre</b>
16	Montréal	Coop de Solidarité du Suroît	21 janvier 2009	Coopérative multisectorielle
17	Centre-du-Québec	Réseau de Prévention suicide des Bois-Frans (Plessisville)	21 janvier 2009	Prévention de la détresse psychologique et du suicide en milieu rural, intervenants pivots
17	Centre-du-Québec	Partenaires 12-18 / Érable	21 janvier 2009	Partenaires 12-18 : jeunesse rurale en action
17	Centre-du-Québec	CLD de l'Érable	21 janvier 2009	Maison des apports de l'immigration au Québec
17	Centre-du-Québec	MRC Bécancour et Érable	21 janvier 2009	Développement de la gestion des activités de chasse sur les lots intermunicipaux des MRC de Bécancour et de l'Érable par le milieu.
17	Centre-du-Québec	CÉREF	21 janvier 2009	Centre d'Éducation et de recherche sur l'eau et la forêt
17	Centre-du-Québec	Coop de service de santé Robert Verrier	21 janvier 2009	Coopérative de solidarité santé Robert-Verrier
17	Centre-du-Québec	Coop de solidarité de la Réserve de la biosphère du Lac-St-Pierre	21 janvier 2009	La Réserve de la biosphère du Lac-Saint-Pierre pour un territoire engagé envers le développement durable

**Étude des crédits 2011-2012**  
**Demande de renseignements particuliers**

ANNEXE 4

Demande # 99	Dans le cadre du projet des laboratoires ruraux et pour toute sa durée : a) liste des lettres d'intention reçues; b) liste des projets retenus; c) financement accordé par projet avec la date; d) copie du bilan général.
--------------	--

**LISTE DES PROJETS RETENUS, FINANCEMENT ACCORDÉ ET BILAN GÉNÉRAL - LABORATOIRE RURAUX VAGUE 1**

Région	Nom du projet	Promoteurs	Date d'acceptation du projet	État d'avancement des projets	Financement (en millier de \$)
BAS-SAINT-LAURENT	Biomasse forestière, Matapédia	Coopérative forestière Matapédia	28 mars 2008	Le promoteur a procédé à l'embauche d'un expert en récolte et conditionnement de la biomasse et fait l'évaluation des sources d'approvisionnement. Une entente à long terme a été signée pour un projet de chaufferie. Le promoteur prépare le montage financier, l'élaboration d'ententes d'approvisionnement à long terme, le rodage des équipements de récolte, la préparation des copeaux pour la saison d'opération, la formation du personnel pour la récolte et le conditionnement de la biomasse.	490
BAS-SAINT-LAURENT	Gestion multiressources, Mont-Carmel	Municipalité Mont-Carmel	28 mars 2008	Le volet camping permet d'assurer un développement harmonieux et d'une gestion intégrée des activités exercées en terres publiques municipalisées. La possibilité d'étendre notre offre récréotouristique, pêche sur glace et randonnée en traîneaux à chien est projetée. D'autres volets ont été mis en place : la chaufferie collective à l'été 2010 et une vitrine d'expérimentation de matière combustible; plantation de saules pour s'assurer de l'approvisionnement; continuité des travaux de coupe et réalisation de travaux d'aménagement; suivre l'évolution de la mise en place du Parc régional du haut pays; suivre le développement du principe de la forêt de proximité; mettre en œuvre différent potentiel identifié au pourtour du Lac ainsi que le plan de mise aux normes et développement du camping.	510
SAGUENAY-LAC-SAINT-JEAN	Portes sur le Lac	Portes ouvertes sur le lac	28 mars 2008	Réalisation de la Politique d'accueil et d'intégration des personnes immigrantes au Lac-Saint-Jean. Amélioration du Site internet. Élaboration d'un Guide pratique pour structurer l'immigration en milieu rural. Rédactions d'articles destinés aux leaders d'opinion et aux employeurs (articles dans la revue Développement social, dans le journal le Porteur du CLD Maria-Chapdelaine et Urba de l'Union des municipalités du Québec). / Réalisation d'entrevues télévisuelles et radiophoniques (la semaine verte, Mise-à-Jour, Kilomètre 0, Télé-Québec, etc). Réalisation de plus de 24 activités de sensibilisation ayant touché directement plus de 3000 personnes. Test de plusieurs stratégies d'attraction des personnes immigrantes situées à Montréal. Développement de trois outils de sensibilisation et de promotion destinés aux employeurs pour favoriser l'embauche de personnes immigrantes. Rédaction mensuelle du bulletin Cap sur la diversité. Accueil et intégration de 30 foyers pour un total de 40 personnes. Présentation des résultats du laboratoire rurale dans cinq colloques, congrès ou forums provinciaux en plus de plusieurs visites et échanges de transferts de connaissances pour favoriser l'immigration en milieu rural.	420
SAGUENAY-LAC-SAINT-JEAN	Produits non ligneux, Girardville	Coopérative forestière Grandville	28 mars 2008	La coopérative forestière entend structurer et accélérer le développement de la filière des PFNL qu'elle a explorée et développée depuis quelques années tout en cherchant à compléter le réseau de ses partenaires. Elle mise sur le partenariat, le transfert de l'innovation et la mobilisation pour développer de nouvelles avenues d'utilisation, de transformation et de commercialisation des ressources du territoire. Un plan d'action pour la mise en marché des épices et les cosmétiques ainsi que pour une mise en marché à plus grande échelle est en cours. Un modèle d'organisation et d'affaires a été développé notamment pour garantir les volumes nécessaires à la production. L'information sur les propriétés moléculaires, les possibilités, les caractéristiques de cueillette pour chaque plante ciblée pour une valorisation a été colligée et un modèle de fiche technique pour diffusion a été développé.	480
SAGUENAY-LAC-SAINT-JEAN ET CAPITALE-NATIONALE	Gestion territoriale PDFD Charlevoix	Groupe partenaires dev. Forestier durable communautés Charlevoix et Bas-Saguenay	28 mars 2008	Le groupe des PDFD travaille à construire la relation de coopération nécessaire au développement du nouveau mode de gestion territoriale. À l'heure actuelle, l'établissement de la relation de coopération entre les partenaires se fait progressivement, d'abord à l'intérieur des rencontres du conseil d'administration, composé de onze (11) représentants provenant des quatre groupes d'intérêt présents sur le territoire (fauniques et/ou récréotouristique, forestiers, biodiversité, environnement, conservation ou recherche et milieu régional-intérêts socio-économiques), des groupes de travail (faune, sylviculture adaptée, acquisition de connaissance et forêts habitées.) et finalement, avec l'assemblée générale, (117 organismes œuvrant sur le territoire forestier) lors du colloque annuel qui prendra la forme d'atelier. En 2010, la planification a été mise à jour en fonction des préoccupations des partenaires et des objectifs du laboratoire. Des indicateurs de mobilisation ont été développés et sont suivis dans un tableau de bord. La mesure qualitative ou quantitative de ces indicateurs de performance permettra d'ajuster le modèle au besoin. Un portail web a été mis en place. Un processus de suivi, de concertation et d'harmonisation se met en place tout en cherchant de réels engagements des parties.	490
MAURICIE	Coop dev. socioculturel attikamekw	Conseil de la nation Attikamekw	28 mars 2008	En février 2010, les statuts de la coopérative de solidarité des arts Nehirowisiw ont été signés. Une première réunion du conseil d'administration et l'élection des membres du conseil d'administration ont eu lieu de même que l'élaboration d'un plan stratégique de mise en œuvre du développement de la coopérative. Une entente de partenariat sera signée entre la coopérative des arts nehirowisiw, le Conseil de la nation atikamekw et l'université du Québec à Chicoutimi pour établir un programme de formation de la relève aux techniques de fabrications de produits traditionnels et en création et design dans le cadre du projet ARUC II.	410

**Étude des crédits 2011-2012**  
**Demande de renseignements particuliers**

ANNEXE 4

Demande # 99	Dans le cadre du projet des laboratoires ruraux et pour toute sa durée : a) liste des lettres d'intention reçues; b) liste des projets retenus; c) financement accordé par projet avec la date; d) copie du bilan général.
--------------	--

**LISTE DES PROJETS RETENUS, FINANCEMENT ACCORDÉ ET BILAN GÉNÉRAL - LABORATOIRE RURAUX VAGUE 1**

Région	Nom du projet	Promoteurs	Date d'acceptation du projet	État d'avancement des projets	Financement (en millier de \$)
OUTAOUAIS	H2O, les Collines	MRC des Collines-de-l'Outaouais	28 mars 2008	Pour le programme d'échantillonnage de l'eau souterraine de puits privés, la MRC a publié un appel d'offres public. Le laboratoire retenu se charge de compléter les analyses d'eau. Pour le transport des échantillons, H2O des Collines a mis en place un service de collecte dans les municipalités. Afin d'offrir un service adéquat, des responsables ont été nommés et formés pour la collecte des échantillons dans chacun des bureaux municipaux. Les efforts ont été concentrés sur le bon fonctionnement de la collecte et la satisfaction des résidents. De plus, des partenaires scientifiques se sont joint au projet afin d'apporter une dimension et une rigueur scientifique en analysant les résultats obtenus et en émettant des recommandations. Ces partenaires sont l'Université Laval pour le volet eaux souterraines et l'École Polytechnique de Montréal pour le volet eau de surface. Les partenaires scientifiques ont été en mesure de faire une évaluation sommaire des résultats obtenus en 2010 (eau souterraine) et ont émis certaines recommandations en relation avec les volets « eau souterraine » et « eau de surface ». L'implantation du programme d'échantillonnage de l'eau de surface a été reportée à 2011. H2O des Collines a été invité au Colloque Provincial sur l'Eau à l'Université du Québec à Chicoutimi.	360
GASPÉSIE-ILES-DE-LA-MADELEINE	Village du futur, St-Elzéar	Contact	28 mars 2008	CONTACT INNOVATION : Réseau de recherche en épanouissement; plusieurs projets de recherche réalisés et en cours; mandats de développement d'écoquartiers à la grandeur du Québec. CONTACT NATURE : Plan d'affaires élaboré à 85%; partenariats stratégiques en développement. CONTACT SIGNATURE : Consolidation de l'usine (chaîne de production) et développement de produits de construction écologique innovants; réseau de distribution élaboré en développement (bannière de quincaillerie).	550
GASPÉSIE-ILES-DE-LA-MADELEINE	Percé, la santé ensemble	Ass. Coop. consommation de Percé	28 mars 2008	Produire la santé ensemble est considéré comme un organisme catalyseur qui amène un nouveau souffle de vie dans le développement local. En septembre 2010, lors du 22e colloque du réseau québécois Villes et Villages en Santé, l'équipe de Produire la santé ensemble a eu l'honneur d'être récipiendaire du Prix Excellence 2010. À ce jour, l'équipe est composée d'une agente de communication à temps partiel ainsi que d'un agent de développement pour chacune des trois logiques. De plus, deux nouvelles personnes se sont jointes à l'équipe récemment pour un contrat de 6 mois. Une conseillère en évaluation et une agente de transfert qui faciliteront notre capacité à tirer des leçons de nos expériences et à documenter les projets dans le but de faciliter leur transfert vers d'autres communautés qui souhaiteraient s'en inspirer. Une responsable de la coordination assure également d'orienter l'équipe dans la mise en œuvre des plans d'actions, d'orienter les partenaires dans la concertation et d'effectuer la gestion des ressources humaines, matérielles et financières.	540
CHAUDIÈRE-APPALACHES	Formation cirque équestre N-D-du-Rosaire	Municipalité Notre-Dame-du-Rosaire	28 mars 2008	Ce projet collectif consiste à créer un espace culturel unique et d'envergure internationale à Notre-Dame-du-Rosaire dans la MRC de Montmagny, par la mise sur pied d'un centre de formation aux disciplines liées au cirque équestre, d'un espace de création et de recherche ainsi que d'un site de diffusion de spectacles de cirque. Au nombre des activités réalisées dans le cadre de ce laboratoire, citons : la fondation de l'organisme La Centaurée (OBNL) qui supporte les activités quotidiennes du projet et l'embauche d'un directeur et d'une adjointe, l'obtention du numéro de programme collégial <i>NRC.OP-TECHNIQUES DE CIRQUE ÉQUESTRE RELIÉ AU PROGRAMME DE DEC 561.DO Les arts du cirque</i> , la rédaction du plan d'affaires qui a permis la révision du projet dans son ensemble afin de recadrer et recentrer le projet, enfin, la production et la diffusion du spectacle KapharnaÛm Cirkus à l'été 2010.	540
LANAUDIÈRE	Saule biofiltration et énergie, St-Roch-de-l'A.	Municipalité St-Roch-de-l'Achigan	28 mars 2008	Les réalisations, à ce jour : Localisation et mise en place de la plantation : Un site de quatre hectares choisi au printemps 2008 et situé à moins d'un kilomètre de l'usine d'épuration fournit l'eau usée pour l'irrigation et aussi du bâtiment scolaire qui sera chauffé avec le copeau de saule, l'évaluation de la consommation énergétique des établissements qui seront chauffés avec la biomasse de saule produite, l'installation du système d'irrigation souterrain, l'élaboration d'un dispositif expérimental pour les traitements en fertilisation et les traitements et l'élaboration d'une méthodologie appliquée et travaux exécutés pour l'utilisation comme fertilisant des boues produites par l'usine d'épuration de la municipalité de Saint-Roch-de-l'Achigan.	410
LAURENTIDES	Empower pour la santé	MRC d'Argenteuil	28 mars 2008	Quatre municipalités ont jusqu'à ce jour adhéré au programme et réalisé les étapes nécessaires à la détention d'un plan d'action « Ma santé en valeur ». En 2011, « Ma santé en valeur » se tourne vers trois nouvelles municipalités, soit Mille-Isles, Harrington et Grenville-sur-la-Rouge. La MRC d'Argenteuil accompagnera chacune d'entre elles dans la formation d'un comité de citoyens représentatif, dans la réalisation d'un portrait du milieu, dans la rédaction d'un plan d'action triennal ainsi que dans la mise en œuvre de ce dernier. La MRC poursuivra d'ailleurs son soutien à la mise en œuvre des actions découlant des plans d'action des municipalités issues des cohortes précédentes. La MRC d'Argenteuil a développé la trousse d'outils pour la promotion des saines habitudes de vie « Ma santé en valeur ». Parallèlement à ces activités, la MRC d'Argenteuil poursuit la réalisation d'activités et d'événements à caractère supra-local, issus de l'expérience pilote du 0-5-30 COMBINAISON PRÉVENTION.	360



**Étude des crédits 2011-2012**  
**Demande de renseignements particuliers**

ANNEXE 4

Demande # 99	Dans le cadre du projet des laboratoires ruraux et pour toute sa durée : a) liste des lettres d'intention reçues; b) liste des projets retenus; c) financement accordé par projet avec la date; d) copie du bilan général.
--------------	--

**LISTE DES PROJETS RETENUS, FINANCEMENT ACCORDÉ ET BILAN GÉNÉRAL - LABORATOIRE RURAUX VAGUE 1**

Région	Nom du projet	Promoteurs	Date d'acceptation du projet	État d'avancement des projets	Financement (en millier de \$)
LAURENTIDES	Crénaux agricoles d'excellence Ant.Labelle	CLD de la MRC Antoine-Labelle	28 mars 2008	Le laboratoire rural suit son cours depuis maintenant près de 3 ans. Plusieurs essais ont été réalisés en champs pour valider et adapter tout un ensemble de techniques de culture à la réalité des Hautes-Laurentides. Les résultats obtenus nous permettent de mieux orienter la suite des choses et de se concentrer sur les avenues les plus prometteuses. Après avoir axé la recherche depuis trois ans autour des techniques de production, les besoins des producteurs penchent maintenant vers la commercialisation et la transformation des grains produits. Le contexte économique des deux dernières années a entraîné une chute des prix du grain biologique à un niveau plancher couvrant à peine les coûts de production. Afin de trouver des façons d'ajouter de la valeur aux grains produits dans la région, les producteurs participant au laboratoire ont décidé de fonder une coopérative dont l'objectif est d'organiser la mise en marché des grains produits dans les Hautes-Laurentides et de développer des avenues de transformation du grain adaptées à notre réalité.	480
MONTÉRÉGIE	Coop entrepreneurs en innovation Acton	CLD région d'Acton	28 mars 2008	Le projet consiste à mettre en place une structure d'entrepreneuriat collectif, sous forme de coopérative, offrant des outils d'accompagnement pertinents au développement d'une culture entrepreneuriale en milieu rural et en développant des mesures incitatives pour favoriser l'établissement dans la région d'une relève motivée et prête à jouer son rôle au chapitre de l'occupation du territoire. Deux dimensions sont expérimentées : La création d'un incubateur d'entreprises en milieu rural et l'expérimentation de différentes formules de salariat permettant de sécuriser le processus entrepreneurial dans lequel s'engagent les travailleurs autonomes. Le laboratoire a plusieurs réalisations à son compte, tel que la rédaction du plan d'affaires et du plan de communication, la confirmation d'un partenariat avec l'École professionnelle de St-Hyacinthe pour la formation « Lancement d'entreprise », la création du site internet de LaCERE et différents outils promotionnels. LaCERE a soutenu 2 promoteurs dans leur lancement. Le laboratoire se termine le 31 mars 2011.	210
<b>TOTAL</b>					<b>6250</b>

**Étude des crédits 2011-2012**  
**Demande de renseignements particuliers**

ANNEXE 5

Demande # 99	Dans le cadre du projet des laboratoires ruraux et pour toute sa durée : a) liste des lettres d'intention reçues; b) liste des projets retenus; c) financement accordé par projet avec la date; d) copie du bilan général.
--------------	--

**LISTE DES PROJETS RETENUS, FINANCEMENT ACCORDÉ ET BILAN GÉNÉRAL - LABORATOIRE RURAUX VAGUE 2**

Région	Nom du projet	Promoteurs	Date d'acceptation du projet	État d'avancement des projets	Financement (en millier de \$)
ESTRIE	La Cité-École, au cœur de sa communauté	Commission scolaire des Hauts-Cantons	17 février 2009	Chaque année, le comité de suivi détermine des actions favorisant la connaissance du milieu et la participation citoyenne. Le projet bénévolat se poursuit, environ la moitié des municipalités du Haut-Saint-François ont été touchées par le projet. L'organisme souhaite avoir des bénévoles dans chacune des municipalités. Il travaille à consolider ses liens avec les municipalités en autres en réalisant un cadre de référence pour l'activité de soirée reconnaissance dans le milieu. Une présentation du projet Cité-école a eu lieu devant plusieurs directions d'école lors la journée régionale de présentation des travaux des chaires de recherche à l'école secondaire du Triolet. Des activités de communication et de transfert sont prévues pour 2011 lors du Colloque Villes et villages en santé en septembre 2011.	450
CHAUDIÈRE-APPALACHES	Mise en valeur des PFNL - MRC L'Islet	Coop.solidarité produits forestiers non-ligneux MRC de l'Islet	17 février 2009	Le projet vise, par une prise en charge collective, à promouvoir l'implantation de nouvelles activités de développement économique durable, sur le territoire de la MRC de L'Islet, par la mise en valeur de ressources naturelles souvent négligées. Il est orienté vers la cueillette, la culture et la transformation de produits forestiers non ligneux (plantes forestières, branches, petits fruits, champignons, etc.) en produits à valeur ajoutée. Il a pour objet d'établir une chaîne d'activités créatrices d'emplois permettant également de former la main-d'œuvre, de remettre en valeur des terres en friche et de transformer cette matière première en produits correspondant à des créneaux spécifiques : produits bioalimentaires, santé naturelle et ornementation. Plusieurs étapes ont été franchies telles que la création et la commercialisation de 12 produits disponibles dans plusieurs événements et marchés publics. De plus, un site internet a été créé. Enfin, le logo et le nom de commercialisation ont été trouvés: « Finesse Boisée ».	500
GASPÉSIE-ILES-DE-LA-MADELEINE	Agroforesterie et paysage - MRC Rocher-Percé	MRC le Rocher-Percé	17 février 2009	La première étape de définition des systèmes et des protocoles de suivi pour implanter les systèmes agro=forestiers est presque achevée. La deuxième étape est entamée car le premier secteur d'intervention est ciblé. Les travaux débiteront sur ce secteur durant l'été.2011.Un léger retard est constaté. Il résulte de la préparation des protocoles (étape 1) qui a été plus longue que prévue. La troisième étape d'acquisition de connaissances est également entamée, notamment en ce qui concerne le portrait initial des adoptants. Plusieurs activités de transfert ont eu lieu dont une auprès de la Fédération des producteurs de bois du Québec et une autre auprès des conseillers en grandes cultures du ministère de l'agriculture. Le projet a également été présenté à l'occasion du premier forum québécois sur l'agroforesterie.	500
MONTÉRÉGIE	Développement socioéconomique: produit d'appel distinctif	CLD Brome-Missisquoi	17 février 2009	Le laboratoire vise à élaborer un modèle pour développer un produit d'appel distinctif permettant une économie forte et de contrer la perte d'emploi, le manque d'appartenance, l'exode, et ce, par l'exemple de la viticulture de la MRC.Les actions concrètes constituant le laboratoire sont la production d'un état de situation ainsi que le développement d'un sentiment d'appartenance. L'inventaire des meilleures terres, l'incitation à louer des terres, l'évolution de la vitiviniculture et la production d'un guide d'établissement sont à faire. Il faut s'assurer de la qualité du produit et des services : certification, symposium et concours vinicole international, client mystère, enquête de satisfaction, formation des intervenants et formation de la main-d'œuvre. De même, il faudra actualiser la plate-forme d'affaires auprès des organismes gouvernementaux et attirer des entreprises connexes à la viticulture. Il faudra commercialiser le produit d'appel par des soirée de dégustation, outil de collectes de données clients, panneaux d'information, relations de presse, site Internet, carnet des vins, banque de photos, carte privilège, promotions, concours; etc.	425
ABITIBI-TÉMISCAMINGUE	Grappe énergétique des Coteaux	Cellule d'aménagement des Coteaux	17 février 2009	Les départs successifs de deux collaborateurs ont ralenti les travaux du laboratoire. À la faveur de l'arrivée d'un nouveau coordonnateur, une rencontre de relance, avec tous les partenaires, doit avoir lieu en mars-avril 2011. Les activités prioritaires pour l'année courante sont les suivantes: travailler à l'agrandissement des superficies pour la culture, organiser une journée d'information destinée à la population, coordonner le travaux en collaboration avec les partenaires pour les essais et les tests de culture et de transformation sur la paille et les grains de triticales, sur le saule, sur l'alpiste, mettre de l'avant une stratégie de développement des superficies pour la production agroénergétique	600
ABITIBI-TÉMISCAMINGUE	Dév. nouvelle source en approvisionnement en litière et combustible	CUMA d'Abitibi Ouest	17 février 2009	Les techniques de séchage ont été testées pour réussir à abaisser le taux d'humidité des écorces. L'été 2011 sera la première année où tous les équipements seront fonctionnels, ce qui permettra de pouvoir valider les performances des équipements et d'évaluer la capacité de production du chantier ainsi que les coûts d'opération. Si tout se déroule comme prévu, des activités de transfert sont prévues à l'automne 2011 ou l'hiver 2012. Un colloque agricole en région a été ciblé pour faire une présentation et il est envisagé de participer à d'autres activités agricoles ou non pour diffuser les résultats obtenus.	355

**Étude des crédits 2011-2012**  
**Demande de renseignements particuliers**

ANNEXE 5

Demande # 99	Dans le cadre du projet des laboratoires ruraux et pour toute sa durée : a) liste des lettres d'intention reçues; b) liste des projets retenus; c) financement accordé par projet avec la date; d) copie du bilan général.
--------------	--

LISTE DES PROJETS RETENUS, FINANCEMENT ACCORDÉ ET BILAN GÉNÉRAL - LABORATOIRE RURAUX VAGUE 2

Région	Nom du projet	Promoteurs	Date d'acceptation du projet	État d'avancement des projets	Financement (en millier de \$)
MONTÉRÉGIE	Le travailleur de rang: une plus-value pour une qualité de vie en milieu rural	Au cœur des familles agricoles	17 février 2009	Le projet a connu un démarrage plein d'espoir en 2009 alors que le premier travailleur de rang embauché en mai 2009 a répertorié toutes les fermes situées dans les municipalités ciblées et a rencontré leurs exploitants. Son départ au début de janvier 2010 a quelque peu ralenti le rythme. Un nouveau travailleur de rang a été embauché en mars 2010. Issue du milieu de la santé communautaire, la nouvelle employée possède une certaine expérience du milieu rural agricole qui apporte une perspective nouvelle au projet. Le MSSS n'ayant pas contribué au financement du projet, il a été impossible d'embaucher un travailleur de rang supplémentaire attaché à un CSSS. Il est cependant prévu qu'une coopérative de santé ouvre bientôt ses portes à Bedford, sur le territoire du CSSS La Pommeraie, dans un important bassin de producteurs agricoles. Le processus est fort avancé et ACFA a déjà repéré une personne-ressource qualifiée pour combler cette fonction. Enfin, il faut ajouter que les CSSS sont très réceptifs au projet Travailleur de rang qui ouvre des portes sur un avenir meilleur. N'empêche que ces ressources sont débordées et qu'ACFA doit plus souvent qu'autrement s'adapter à leur situation alors que sa réalité est déjà fort contraignante.	480
LAURENTIDES	Projet de paysages: principes, outils et actions	CRÉ des Laurentides	17 février 2009	La première année du laboratoire a permis de mieux connaître et de caractériser le paysage à l'échelle régionale. Cette première année a été axée sur l'acquisition des connaissances et des données pertinentes. La deuxième année a permis la caractérisation, l'évaluation des paysages et l'élaboration d'un prototype d'Atlas des paysages régionaux, à l'échelle régionale et des MRC.	350
ABITIBI-TÉMISCAMINGUE	TIC - un virage vers l'innovation	Société développement Témiscamingue	17 février 2009	Le but de ce laboratoire est de faire en sorte que les localités rurales s'approprient le réseau collectif à large bande en Abitibi-Témiscamingue en utilisant, de façon optimale, les nouvelles technologies de l'information et des communications dans le monde municipal, autochtone et éducationnel, pour le développement et le rapprochement des secteurs ruraux et urbains. Plus précisément, le laboratoire devrait servir, entre autres, à développer une expertise locale en matière de TIC, d'accroître la collaboration entre les divers acteurs locaux, d'augmenter le partage des ressources, d'améliorer les façons de créer des organisations et favoriser la collaboration entre allochtones et autochtones. Une enquête a été réalisée auprès des acteurs du monde municipal et l'analyse est en cours. Le questionnaire pour les entreprises vient d'être complété. À partir notamment de ces portails, des cibles d'action et de formation pour améliorer et faciliter l'appropriation des acteurs du milieu aux TIC seront réalisées.	100
ESTRIE	De la terre à la table - Volet mise en marché - Coaticook	Saveurs des Cantons	17 février 2009	Le projet offre ses services à 50 entreprises de producteurs transformateurs qui participent aux activités de commercialisation collective et 10 clients qui effectuent des achats et s'approvisionnent via le site Internet. Ces producteurs transformateurs agroalimentaires proviennent principalement de la MRC de Coaticook, mais aussi de toutes les MRC des Cantons-de-l'Est. Les clients sollicités sont sur tout le territoire des Cantons-de-l'Est. L'embauche d'un représentant pour développer la région de la Haute-Yamaska permettra de répondre adéquatement à la demande potentielle des HRI sur ce territoire. Ce même représentant fournira l'encadrement nécessaire aux producteurs souhaitant adhérer au projet de Saveurs des Cantons. Pour atteindre les objectifs en termes de chiffres d'affaires et pour bien couvrir le territoire des Cantons-de-l'Est, l'achat d'un camion réfrigéré pour effectuer le ramassage des produits aux différents points de chute(succursale) et pour la livraison dans les HRI est envisagé. L'embauche d'un responsable de la distribution est aussi nécessaire. Cette ressource sera en charge de la logistique entre les différents points de chute du ramassage des produits ainsi que de la livraison.	250
TOTAL					4010

**Étude des crédits 2011-2012**  
**Demande de renseignements particuliers**

ANNEXE 6

Demande # 99	Dans le cadre du projet des laboratoires ruraux et pour toute sa durée : a) liste des lettres d'intention reçues; b) liste des projets retenus; c) financement accordé par projet avec la date; d) copie du bilan général.
--------------	--

**LISTE DES PROJETS RETENUS, FINANCEMENT ACCORDÉ ET BILAN GÉNÉRAL - LABORATOIRE RURAUX VAGUE 3**

Région	Nom du projet	Promoteurs	Date d'acceptation du projet	État d'avancement des projets	Financement (en millier de \$)
CHAUDIÈRE-APPALACHES	Groupe d'intervention en santé Hans Kai	Coopérative de santé Robert-Cliche	22 juin 2009	Le projet de laboratoire consiste à reprendre et adapter au contexte de la MRC de Robert-Cliche, une approche unique et réussie de promotion de la santé, le concept des groupes Hans Kai, qui existe au Japon depuis 50 ans. Il s'agit d'une première en son genre au Québec et même au Canada. Les groupes Hans Kai font référence à des regroupements volontaires comptant 10 à 15 personnes résidants à proximité qui acceptent de s'engager pour une période donnée, par exemple 2 ou 3 ans, dans un processus de rencontres mensuelles sous le sceau d'une programmation en promotion et prévention santé. La coopérative compte déjà 3 650 membres. Plusieurs échanges nationaux et internationaux avec le Manitoba et le Japon ont eu lieu. Il y a eu embauche du coordonnateur et deux consultants. Le projet suscite beaucoup d'intérêt et des conférences sont demandées.	360
CAPITALE-NATIONALE	Conciliation travail-famille atypique	MRC de Charlevoix Est	22 juin 2009	Le projet consiste en une recherche-action, basée sur l'initiative européenne appelée « bureau des temps ». Il vise à identifier les meilleures façons de concilier la vie de famille et le travail dans les milieux ruraux, où les horaires et les distances sont différents de ceux des milieux urbains, et à en assurer l'application concrète. Un agent de développement coordonne le projet depuis janvier 2010. Une campagne de sensibilisation "Pour voir la conciliation travail-vie personnelle autrement" a été enclenchée auprès de la population de la MRC. Également, du matériel promotionnel a été réalisé et une rencontre des employeurs de la région est prévue.	500
CÔTE-NORD	Relance et diversification des activités et exploitation des ressources nordiques en Basse-Côte-Nord	Association des Coasters	22 juin 2009	Le projet vise à doter la communauté de Bonne Espérance d'une structure coopérative pour prendre en charge le projet et assurer sa pérennité. La mise en place d'une structure d'approvisionnement des différentes ressources identifiées comme intéressantes à valoriser ainsi que l'aménagement de plantations sur certaines parcelles afin d'assurer une quantité suffisante de petits fruits sont envisagés. La mise au point de nouveaux produits et leur commercialisation ainsi que la formation de nouveaux cueilleurs font également partie des actions prévues au plan de travail afin d'expérimenter le modèle et développer la connaissance et l'expertise. Un comité de mise en œuvre et de suivi du projet de laboratoire associant des experts scientifiques a été mis en place. La mise au point de nouveaux produits est en cours de développement et de test. Les démarches pour mettre en place la structure coopérative et mobiliser l'ensemble des acteurs sont amorcées. Un plan détaillé d'action est en cours de préparation.	500
OUTAOUAIS	Centre d'excellence de formation en récréotourisme dans la forêt de l'Aigle	Commission scolaire des Hauts-Bois-de-l'Outaouais	22 juin 2009	Après diverses difficultés organisationnelles en lien avec l'endroit pour réaliser notre projet (forêt de l'aigle), une première cohorte a débuté au milieu novembre 2010. Le concept en milieu naturel produit des résultats supérieurs aux attentes au niveau des étudiants. Une gestion des enseignants qui favorise la créativité des étudiants produit actuellement des retombées très positives en vue d'une deuxième cohorte. L'ajout de deux personnes à temps partiel pour le développement du PERO semble un excellent investissement pour le développement du laboratoire, mais aussi pour préparer la documentation nécessaire pour les activités de transfert. Début du groupe de travail au milieu janvier 2011. Les activités de transfert toucheront entre autres les conditions gagnantes au démarrage, le développement de l'autonomie des étudiants, la dynamique territoriale en lien avec le potentiel récréotouristique et les innovations pédagogiques. De plus, la Table de développement social de la Vallée-de-la-Gatineau constitue une excellente plateforme pour véhiculer les informations sur le développement du PERO.	500
BAS-SAINT-LAURENT	Revitalisation et dynamisation du secteur agricole et industriel par l'implantation du Miscanthus Giganteus	Club Agri-Tech 2000	22 juin 2009	Le laboratoire a pris un peu de retard étant donné un manque d'expérimentation et de suivi au champ. Les observations laissent croire que la plante a des besoins de fertilisation les premières années et l'on doit trouver une solution aux mauvaises herbes qui entrent en compétition avec la plante. On doit également trouver pourquoi les rendements de la tige sont faibles. La mécanisation est à l'étude pour une production optimale et différentes expérimentations seront mises en œuvre dès l'été 2011 pour prendre un nouveau virage pour l'expérimentation du miscanthus gigantes. On n'a pas encore acquis de conviction quant à son taux de survie sous nos conditions climatiques. On est en attente des résultats des tests pour le potentiel de la fibre.	500
OUTAOUAIS	Filière de production d'éthanol et d'alimentation bovine à partir du millet perlé sucré	Centre de recherche et de développement technologique agricole de l'Outaouais	22 juin 2009	Depuis le début du laboratoire, plus de 1 000 acres de millet perlé et sorgho sucrés ont été ensemencés au Québec. Ils en sont à effectuer le suivi agronomique et technico-économique de trois réseaux de producteurs (Outaouais, Lanaudière et le Centre-du-Québec) en lien avec des positionnements industriels avec la filière énergétique en partenariat avec la COOP fédérée et les coopératives Profidor et Bois-Francs. Le centre de recherche sur les grains (CÉROM) s'est associé à la filière du millet perlé et sorgho sucrés afin de compiler et collaborer à la régie de culture de ces plantes destinées comme plantes fourragères pour l'ensemble des régions administratives du Québec.	380

**Étude des crédits 2011-2012**  
**Demande de renseignements particuliers**

ANNEXE 6

Demande # 99	Dans le cadre du projet des laboratoires ruraux et pour toute sa durée : a) liste des lettres d'intention reçues; b) liste des projets retenus; c) financement accordé par projet avec la date; d) copie du bilan général.
--------------	--

**LISTE DES PROJETS RETENUS, FINANCEMENT ACCORDÉ ET BILAN GÉNÉRAL - LABORATOIRE RURAUX VAGUE 3**

Région	Nom du projet	Promoteurs	Date d'acceptation du projet	État d'avancement des projets	Financement (en millier de \$)
GASPÉSIE-ÎLES-DE-LA-MADELEINE	Gestion intégrée des matières résiduelles - Croissement de l'autonomie de la communauté par l'intégration de technologies novatrices	Municipalité des Îles-de-la-Madeleine	22 juin 2009	Le Centre de recherche sur les milieux insulaires et maritimes (CERMIM) assure la coordination technique du projet pour la MRC des Îles-de-la-Madeleine. En décembre 2009, le CERMIM a finalisé la planification des volets expérimentaux en génie industriel, en collaboration avec l'Université de Sherbrooke et une entente de partenariat de recherche a été signée avec Pyrogenesis pour tester la technologie de couplage des technologies ciblées par le projet, caractériser les déchets et évaluer leur potentiel de valorisation. Le MDEIE finance ce partenariat en grande partie (390 000\$). En 2010, une responsable en éco-gestion et un ingénieur-coordonnateur ont été engagés. Différents outils de sensibilisation au recyclage et à la valorisation des déchets ont été produits et des activités de promotion-information réalisées auprès des acteurs locaux. Un plan d'action a été réalisé.	400
ESTRIE	Une communauté apprenante, innovante et solidaire: un modèle porteur de développement rural	Association le P'tit Bonheur de Saint-Camille	22 juin 2009	Une période de 6 mois a été nécessaire pour bien démarrer le projet. Durant cette période, il y a eu embauche des ressources nécessaires et lancement officiel de la démarche. Une première session de transfert a été organisée pour les partenaires locaux et consistait à leur expliquer la démarche et à établir le calendrier de l'année. Des outils de travail ont été créés en réseau et à distance: un journal de bord et le démarrage de la recherche évaluative participative. Une deuxième session de transfert a été réalisée le 29 septembre pour faire le lien entre les partenaires locaux et les partenaires de l'extérieur: les communautés de Saint-Adrien, de Ham-sud, de Lawrenceville et de Val d'Espoir.	210
MONTÉRÉGIE	Mon rêve, mon village	Coop de solidarité du Suroît	22 juin 2009	Le projet est rendu au début des activités de la coop multiservices. Les étapes suivantes ont été réalisées : acquisition des connaissances relatives aux outils, analyse du territoire et recherche de modes de développement de l'entrepreneuriat et début des activités d'animation populaire en vue de développer le tissu social nécessaire au développement de l'entrepreneuriat collectif.	240
<b>Total</b>					<b>3590</b>

**Étude des crédits 2012-2013**  
**Demande de renseignements particuliers**

Demande # 100

Dans le cadre de la mesure des produits de spécialité, a) Liste des projets reçus; b) Liste des projets financés; c) Financement accordé par projet avec la date.

**a) Liste des projets reçus :**

Voir tableau en annexe I

**b) Liste des projets financés :**

Voir tableau en annexe I

**c) Financement accordé par projet :**

Voir tableau en annexe I

**Étude des crédits 2012-2013**  
**Demande de renseignements particuliers**

ANNEXE I

Demande # 100

Dans le cadre de la mesure des produits de spécialité, a) liste des projets reçus; b) liste des projets financés; c) financement accordé par projet avec la date.

Région	Projets déposés			Projets acceptés	
	Nom de l'entreprise	Nom du produit	Date d'acceptation	Montant demandé \$	Montant accordé \$
1	Grelots, Bâtons et Cie du Fou du cochon	Saucisson sec biologique sans nitrite	2008-03-31	25 000,00 \$	24 000,00 \$
1	Ferme Le Raku	Céréale bio		35 000,00 \$	
1	Les Jardins de la mer	Poivre de mer aromate poisson	2008-06-16	18 000,00 \$	17 400,00 \$
1	Haute-Terre Kamouraska	Champignons forestiers dans l'huile		22 222,00 \$	
1	Les Jardins de la mer	Jus d'églantier et de sureau	2010-03-15	24 232,00 \$	24 232,00 \$
1	Arbol	Moulin à poivre, sel et épices	2010-08-24	25 000,00 \$	25 000,00 \$
1	Les Trésors du fleuve	Merrine d'anguille	2010-11-01	15 000,00 \$	15 000,00 \$
1	Les Délices du Lys	Confit de souris d'agneau	2010-11-05	25 000,00 \$	25 000,00 \$
1	Quai des bulles	Savon au tourteau et à l'huile de chanvre	2011-03-30	25 000,00 \$	25 000,00 \$
1	Boulangerie Niemand	Stollen	2010-11-04	25 000,00 \$	25 000,00 \$
1	Fomagerie Le Mouton Blanc	Fromage au lactosérum de la Tomme de Kamouraska	2011-09-22	25 000,00 \$	25 000,00 \$
1	Les Saveurs du Kamouraska	Tacach de porc		25 000,00 \$	
1	Vallée Fleurie	Miel forestier	2010-05-27	8 680,00 \$	8 680,00 \$
1	Les Jardins de Métis	Confit de boutons d'hémérocailles	2008-03-31	20 015,00 \$	20 000,00 \$
1	Poterie Millette	Lavabo fabriqué en porcelaine	2008-09-11	25 000,00 \$	25 000,00 \$
1	Coop de solidarité des Basques	Faine de quenouilles	2011-07-21	20 894,00 \$	20 894,00 \$
1	Sapin des Monts inc.	Armoires de cuisine et salles de bain en sapin baumier	2008-03-31	13 985,00 \$	13 985,00 \$
1	Sapin des Monts inc.			18 446,00 \$	
1	Pro-Algues Marine inc.	Poudre d'algues marines		25 000,00 \$	
1	Coopérative Villages Québec	Magazine bimensuel développement rural		25 000,00 \$	
1	Mycéliart	Pâtes alimentaires à base de champignon pleurote		25 000,00 \$	
1	Production FAT senc	Broutard	2009-01-16	25 000,00 \$	25 000,00 \$
1	Le Biscornu	Bœuf rustique de paturage		25 000,00 \$	
1	Mycéliart	Soupes-crèmes à base de champignon	2009-05-07	25 000,00 \$	25 000,00 \$
1	La Ferme des Terrasses	Bœuf vieilli de 30 à 50 jours	2011-09-22	25 000,00 \$	25 000,00 \$
1	Promenons-nous dans les bois (9187-2986 Québec inc.)	Meubles en bois haut de gamme en bois massif modifiés thermiquement	2008-03-31	25 000,00 \$	25 000,00 \$
1	L'Algue d'or	Papier haut de gamme		11 500,00 \$	
1	Livre Berger	Livre-chocolat pour enfant		25 000,00 \$	
1	MaltBroue inc.	Malt-Fabrication de bière	2007-12-06	25 000,00 \$	25 000,00 \$

**Étude des crédits 2012-2013**  
**Demande de renseignements particuliers**

ANNEXE I

Demande # 100

Dans le cadre de la mesure des produits de spécialité, a) liste des projets reçus; b) liste des projets financés; c) financement accordé par projet avec la date.

Région	Projets déposés		Date d'acceptation	Projets acceptés	
	Nom de l'entreprise	Nom du produit		Montant demandé \$	Montant accordé \$
1	Innovacèdre enr.	Produit en cèdre torréfié de douches	2008-03-31	25 000,00 \$	24 000,00 \$
1	MaltBroue inc.	Malt-Fabrication de bière	2008-10-23	25 000,00 \$	20 000,00 \$
1	Innovacèdre enr.	Produits en cèdre		25 000,00 \$	
1	Domaine ACER	Crème alcoolisée au Val Ambré	2011-02-10	25 000,00 \$	25 000,00 \$
2	Entreprise DJFL	Terrine et pâté de foie à l'agneau	2011-02-25	40 000,00 \$	40 000,00 \$
2	Ferme Blackburn & Morin	Comptoir à la ferme/porc	2008-02-27	25 000,00 \$	22 500,00 \$
2	9181-0267 Québec inc.	Mégachiles	2008-03-31	25 000,00 \$	25 000,00 \$
2	Ferme Dubal	Produits du bœuf naturels		25 000,00 \$	
2	Ferme Dubal	Jerky de bœuf	2009-08-21	20 000,00 \$	20 000,00 \$
2	Verger de velours	Mistelle de cerise et d'amélanche	2010-03-16	18 000,00 \$	18 000,00 \$
2	Cristal du lac	Matrice de quartz	2010-03-16	21 500,00 \$	21 500,00 \$
2	Végétolab inc.	Camerisiers			
2	Ferme des chûtes	Fromage fermier		25 000,00 \$	
2	9183-6114 Québec inc	Yogourt biologique	2008-03-31	25 000,00 \$	25 000,00 \$
2	Ferme Hébert enr	Malt blond fermier biologique	2008-07-15	25 000,00 \$	25 000,00 \$
2	Stagem inc.	Meubles de patio			
2	Ferme laitière 3-J	Boisson et fromage à base de lactosérum	2010-11-26	31 000,00 \$	31 000,00 \$
2	La vieille ferme	Champvallon d'agneau	2010-12-22	16 909,00 \$	16 909,00 \$
2	La vieille garde inc.	Cave à vin	2009-12-11	20 000,00 \$	20 000,00 \$
2	Fromagerie la Petite Heidi enr. Projet abandonné	sucettes glacées au lactosérum de lait de chèvre	2009-03-18	17 227,00 \$	17 227,00 \$
2	La vieille Ferme	Rillettes d'agneau	2009-09-28	25 000,00 \$	25 000,00 \$
2	La vieille garde inc.	Casier à vin en bois torréfié	2009-06-15	20 000,00 \$	20 000,00 \$
2	Miels du Fjord	Bonbons au miel			
2	Château de glace	Château de glace			
2	Opti-Bleu inc	Jus de bleuet	2008-03-07	23 000,00 \$	23 000,00 \$
2	Nature 3M inc.	Coussins en cuir et fourrure	2008-05-02	25 000,00 \$	25 000,00 \$
2	Les Jardins Maria-Chapdelaine inc.	Soda aux bleuets	2008-03-31	25 000,00 \$	25 000,00 \$
2	Les Jardins Maria-Chapdelaine inc.	Eau de source aromatisée		25 000,00 \$	
2	Produits des bois inc.	3 produits d'épices	2010-03-16	50 000,00 \$	50 000,00 \$



**Étude des crédits 2012-2013**  
**Demande de renseignements particuliers**

ANNEXE I

Demande # 100

Dans le cadre de la mesure des produits de spécialité, a) liste des projets reçus; b) liste des projets financés; c) financement accordé par projet avec la date.

Région	Projets déposés			Projets acceptés	
	Nom de l'entreprise	Nom du produit	Date d'acceptation	Montant demandé \$	Montant accordé \$
2	L'Orée des Bois	Mistelle, crème et vin de camerise bio	2011-02-16	75 000,00 \$	75 000,00 \$
3	La Maison d'affinage Maurice Dufour inc.	Fromage de brebis		25 000,00 \$	8 500,00 \$
3	Viandes biologiques de Charlevoix inc.	Saucisson sec biologique		25 000,00 \$	17 500,00 \$
3	Boucherie Charcuterie Artisanal Lyn Tremblay enr.	Porc charcutier		25 000,00 \$	25 000,00 \$
3	Centre de l'émeu de Charlevoix inc.	Huile d'émeu		25 000,00 \$	25 000,00 \$
3	Centre Art nature et paysage de Saint-Hilarion de Charlevoix (CANP)	Fabrication d'un savon artisanal		19 250,00 \$	
3	Centre international art nature et paysage de Charlevoix	Musée-parc d'art et de géologie		15 000,00 \$	
3	Gestion Bistro Brasserie inc.	Bière de spécialité haut de gamme	2008-03-31	25 000,00 \$	25 000,00 \$
3	Patrick Fregni	Plats cuisinés haut de gamme	208-09-04	25 000,00 \$	25 000,00 \$
3	Les Viandes Biologiques de Charlevoix	Production sous autoclave d'une gamme de produits biologiques en verrine (En attente de disponibilités budgétaires)	N/A	25 000,00 \$	
3	Boucherie Charcuterie Lyn Tremblay	Saucisson séché		25 000,00 \$	
3	Serres Lacoste	Laitues pour repas individuels	2009-10-19	11 213,00 \$	11 213,00 \$
3	Charcuterie Lyn Tremblay	Saucisson séché			
3	Miellerie de Charlevoix	Produits énergétiques	2010-05-18	19 608,00 \$	19 608,00 \$
3	6059694 Canada inc. (Vallée-du-bras)	Alcool à base de tomates	2010-09-16	25 000,00 \$	25 000,00 \$
3	Chocolaterie Cynthia	Nouveaux chocolats	2011-08-16	12 500,00 \$	12 500,00 \$
3	Charlevoix Pur Laine	Tapis de feutre	2011-11-01	15 650,00 \$	15 650,00 \$
3	Champignons Charlevoix inc.	Produit dérivé des pleurotes et Champignons déshydratés	2008-07-24	25 000,00 \$	14 218,00 \$
3	Emmanuel da Silva	Production d'argile	2009-03-31	25 000,00 \$	25 000,00 \$
3	Serres Vertigo	Laitues gourmet pour restauration	2009-10-06	25 000,00 \$	25 000,00 \$
3	Fromagerie de l'isle d'Orléans	2 fromages affinés frais	2009-09-30	25 000,00 \$	25 000,00 \$
3	Les Canardises	Émulsions de foie gras		25 000,00 \$	
3	Le Sanglier du Roy	Saucisson de sanglier	2008-06-02	25 000,00 \$	9 590,00 \$
3	La Bio Ferme des Caps enr.	Semences biologiques (En attente de disponibilités budgétaires)		20 000,00 \$	
3	Boucanerie Godendart	Saumon fumé au bois de vigne			
3	Bio Ferme des Caps	Gamme de produits à base de fèves germées	2010-05-18	16 000,00 \$	16 000,00 \$
3	Houblons GDL	Production et transformation de houblon	2010-09-30	25 000,00 \$	25 000,00 \$
3	Les Fraises de l'Île d'Orléans inc.	Framboise d'automne	2008-03-07	25 000,00 \$	9 500,00 \$
3	Ferme Capitaine Noël inc.	Vinaigre de vins de petits fruits	2008-03-11	25 000,00 \$	25 000,00 \$

**Étude des crédits 2012-2013**  
**Demande de renseignements particuliers**

ANNEXE I

Demande # 100

Dans le cadre de la mesure des produits de spécialité, a) liste des projets reçus; b) liste des projets financés; c) financement accordé par projet avec la date.

Région	Projets déposés		Date d'acceptation	Projets acceptés	
	Nom de l'entreprise	Nom du produit		Montant demandé \$	Montant accordé \$
3	Les Fraises de l'Île d'Orléans inc.	Fraisier sélection génétique particulière (En attente de disponibilités budgétaires)		25 000,00 \$	
3	Fraises de l'Îles-d'Orléans	Nouvelle sélection génétique de fraisiers			
3	Ferme Mafix	Lait biologique de chèvre et de brebis		13 000,00 \$	6 000,00 \$
3	La Cerisaie la Belle des Bois	Cerises macérées dans l'alcool	2008-06-09	25 000,00 \$	13 700,00 \$
3	Le Jardin Portneuvois «Les Écureuils»	Petits fruits séchés	2008-06-02	25 000,00 \$	9 906,00 \$
3	Ferme Tourilli	Fromage de garde bleu fait à partir de lait de chèvre	2008-12-12	25 000,00 \$	25 000,00 \$
3	Ékochanvre	Produits de soins corporels à base d'huile de chanvre (En attente de disponibilités budgétaires)	N/A	25 000,00 \$	
3	Aliksir inc.	Arômes de SABA (arômes culinaires) (En attente de disponibilités budgétaires)	N/A	25 000,00 \$	
3	Nature sauvage	Champignon Hypsizygus ulmarius Mycelia	2009-08-21	12 900,00 \$	12 900,00 \$
3	Douceurs d'Olivier	Produits de boulangerie Allergènes certifiés	2009-10-19	25 000,00 \$	25 000,00 \$
4	Canneberge Rive-Nord	Canneberges		25 000,00 \$	
4	Nutra-Canada	Usine d'extraction petits fruits	2008-03-25	25 000,00 \$	25 000,00 \$
4	Fromagerie F.X. Pichet	Fromage type raclette	2009-03-31	29 914,00 \$	25 000,00 \$
4	Fromagerie F.X. Pichet	Fromage à fondu	2008-12-12	10 235,00 \$	10 235,00 \$
4	Jardin d'Olympe	Gressins biologiques aux pleurotes	2010-06-18	23 375,00 \$	23 375,00 \$
4	Pranasens inc.	Produits de soins personnels bio, huile essentielle et eau florale	2010-12-07	25 000,00 \$	25 000,00 \$
4	Boissons du Roy	Vin de rhubarbe et de petits fruits	2011-09-22	25 000,00 \$	25 000,00 \$
4	Bio-Diésel Québec inc.	Biodiésel	2007-12-07	25 000,00 \$	25 000,00 \$
4	Bières de la Nouvelle-France	Bière de malt de riz	2008-01-21	25 000,00 \$	25 000,00 \$
4	Domaine & Vins Gélinas	Vins de glace blanc et rosé	2008-06-20	25 000,00 \$	25 000,00 \$
4	Productions Tarkasis	Site touristique immersif et participatif	2008-09-29	25 000,00 \$	25 000,00 \$
4	Le Temps des Cerises	cerises séchées	2008-09-29	25 000,00 \$	25 000,00 \$
4	Sylvain Éthier	Petits fruits	2009-01-29	6 750,00 \$	6 750,00 \$
4	Temps des cerises	Jus de griotte	2009-12-21	25 000,00 \$	25 000,00 \$
4	Boucherie J. C. Fortin	Terrine aux petits fruits	2010-11-26	25 000,00 \$	25 000,00 \$
4	Art Champêtre	Produits bois recyclé		25 000,00 \$	
4	Belle à croquer	Fleurs comestibles et savons artisanaux	2010-06-18	25 000,00 \$	25 000,00 \$

**Étude des crédits 2012-2013**  
**Demande de renseignements particuliers**

ANNEXE I

Demande # 100

Dans le cadre de la mesure des produits de spécialité, a) liste des projets reçus; b) liste des projets financés; c) financement accordé par projet avec la date.

Région	Projets déposés			Projets acceptés	
	Nom de l'entreprise	Nom du produit	Date d'acceptation	Montant demandé \$	Montant accordé \$
4	À la fût, coop de travail brassicole	Bière fruitée fermentée en fût de chêne	2010-09-30	25 000,00 \$	25 000,00 \$
4	La Faisandière de la Mauricie	Faisan			
5	Verger Ferland	Boisson alcoolique à base à base de poires et de prunes	2008-02-01	25 000,00 \$	25 000,00 \$
5	Ferme piscicole Des Bobines	Truite fumée à chaud en filet	2008-03-18	25 000,00 \$	15 000,00 \$
5	La Ferme Martinette	Gamme de sucres d'érable	2009-03-31	25 000,00 \$	25 000,00 \$
5	Caldwell Bio-fermentation Canada	Kim Chi	2008-05-30	18 000,00 \$	18 000,00 \$
5	Cuisine l'Angélique	Gamme sans gluten et sans caséine		10 000,00 \$	
5	Verger Le Gros Pierre inc.	Croustipom (Pommes déshydratées)	2010-07-07	25 000,00 \$	25 000,00 \$
5	Ferme Jean-Noël Groleau	Saucisses fraîches au fromage, sans gluten et biologiques	2010-11-05	25 000,00 \$	25 000,00 \$
5	Cuisine Angélique	Mélange pour gâteau à l'érable biologique et sans gluten et sans caséine	2010-12-13	20 500,00 \$	20 500,00 \$
5	Ferme Beaudoin et Fils SENC	Cerises acides, dénoyautées, surgelées et bio	2010-12-13	21 000,00 \$	21 000,00 \$
5	Lapin de Stanstead	Mousse de foie de lapin au cidre de glace	2011-11-21	25 000,00 \$	25 000,00 \$
5	Bryophyta inc	Mousse ornemental	2008-02-01	25 000,00 \$	24 000,00 \$
5	Érable à son meilleur inc.	Boisson alcoolique à base de sève et de sirop d'érable	2008-03-18	25 000,00 \$	10 000,00 \$
5	Les Jardins de Victoria	Micro Mesciun	2008-03-18	25 000,00 \$	20 000,00 \$
5	L'Érable à son meilleur	Boisson alcoolisée fabriquée à partir de sirop d'érable et de prunes	2011-11-14	10 000,00 \$	10 000,00 \$
5	Ferme Réal Belisle	Viandes de sanglier et produits de la pomme	2010-03-16	6 500,00 \$	6 500,00 \$
5	L'Herbivore	Potage à l'ortie, Soupe monarde et bardane, Feuilletés	2010-07-22	17 000,00 \$	17 000,00 \$
5	Petits pots du tonnerre	Coulis de pimbinas sauvage et sauce Cumberland	2010-11-24	8 000,00 \$	6 729,14 \$
5	Les Aliments Massawippi inc	Miso à l'avoine	2008-03-18	25 000,00 \$	10 000,00 \$
5	Champs Mignons	King érigé (pleurote)	2008-02-01	25 000,00 \$	25 000,00 \$
5	J'ustenbois inc.	Gamme de couteaux en érable	2008-02-01	25 000,00 \$	12 500,00 \$
5	Seigneur des agneaux Projet abandonné	Pastilles au lait d'ânesse	2009-10-27	12 000,00 \$	0,00 \$
5	Savonnerie des diligences	Savon d'huile de tournesol	2009-10-27	13 500,00 \$	13 500,00 \$
5	Crousset inc.	Assaisonnement		25 000,00 \$	
5	Domaine Félibre	Alcool à base de pomme	2010-03-16	25 000,00 \$	25 000,00 \$
5	Rose des champs	Sirop de roses et de trèfles	2010-08-24	12 000,00 \$	12 000,00 \$
5	La Maison Rupicole	Sève d'érable maltée	2010-10-07	8 500,00 \$	6 841,00 \$

**Étude des crédits 2012-2013**  
**Demande de renseignements particuliers**

ANNEXE I

Demande # 100

Dans le cadre de la mesure des produits de spécialité, a) liste des projets reçus; b) liste des projets financés; c) financement accordé par projet avec la date.

Région	Projets déposés		Date d'acceptation	Projets acceptés	
	Nom de l'entreprise	Nom du produit		Montant demandé \$	Montant accordé \$
5	Crousset inc. projet annuler, chq retourné	Assaisonnement de petits fruits et sucre d'érable	2010-11-24	25 000,00 \$	0,00 \$
5	Les Aliments Kenzy	Baklava au sirop d'érable	2009-03-26	25 000,00 \$	8 050,00 \$
5	Le Versant Rouge	Tartinades	2009-03-31		14 000,00 \$
5	Le Petit Mont Ham	Fromage chèvre et brebis	2009-03-31		7 500,00 \$
5	Naturessence	Hydrolat	2009-03-31		15 500,00 \$
5	Bontés Divines	Foie gras fumé de canard		25 000,00 \$	
5	Projet abandonné	Contes valeureux	2009-10-27	5 000,00 \$	0,00 \$
5	Érablière Sucre d'Or	Délices de Bonsecours	2010-03-08	24 500,00 \$	24 500,00 \$
5	Ferme Houde et Houde	Fromage au lait pasteurisé de brebis	2010-03-29	25 000,00 \$	25 000,00 \$
5	Lama Estrie	Feutre à partir de laine de Lama		25 000,00 \$	
7	Au grenier de la nature	Expériences et connaissances ancestrales		25 000,00 \$	
7	CLD Les Colliness de l'Outaouais	recueil chansons artistes locaux		1 500,00 \$	
7	Jean-Marie Sempels	miel au ginseng	2008-03-07	25 000,00 \$	25 000,00 \$
7	Les fins mets de l'histoire inc,	biscuits artisanaux	2008-03-07	25 000,00 \$	25 000,00 \$
7	Les fins mets de l'histoire inc,	Vinaigres et sirops	2008-11-17	14 926,00 \$	14 926,00 \$
7	Champignons le Coprin	Culture de champignons	2008-11-04	25 000,00 \$	25 000,00 \$
7	Olivia Chocolatiers	Chocolat artisanal	2008-12-12	25 000,00 \$	25 000,00 \$
7	Les Serres au pied du chêne	Perso aux fines herbes - basilique		25 000,00 \$	
7	Ferme Lemieux	Billots de champignons pleurotes	2010-08-26	25 000,00 \$	25 000,00 \$
7	Olivia chocolatiers	Deux produits de chocolats (sans sucre et 92 %)	2009-12-17	20 000,00 \$	20 000,00 \$
7	RIPE Outaouais	Litière à partir de résineux	2009-10-05	25 000,00 \$	25 000,00 \$
7	Saveur des Monts	Saucisse de poulet maigre et naturelle	2010-02-17	25 000,00 \$	25 000,00 \$
7	Berceaux Vézeau	Berceau artisanal	2010-03-12	25 000,00 \$	25 000,00 \$
7	Entreprises Bizier inc	Comptoirs de bois jointé lamellé-collé	2010-08-24	25 000,00 \$	25 000,00 \$
7	Ferme La macédoine	Cresson de fontaine	N/A	25 000,00 \$	
7	Coutou inc.	matières résiduelles	2008-03-07	25 000,00 \$	25 000,00 \$
7	Centre de recherche et de développement technologique agricole de l'Outaouais	tisanes froides	2008-03-11	25 000,00 \$	25 000,00 \$
7	Lavadine & Cie inc.	produits soins personnels		25 000,00 \$	

**Étude des crédits 2012-2013**  
**Demande de renseignements particuliers**

ANNEXE I

Demande # 100

Dans le cadre de la mesure des produits de spécialité, a) liste des projets reçus; b) liste des projets financés; c) financement accordé par projet avec la date.

Région	Projets déposés			Projets acceptés	
	Nom de l'entreprise	Nom du produit	Date d'acceptation	Montant demandé \$	Montant accordé \$
7	Ferme Folie Bergères	Fromageries de chèvres et moutons	2009-03-31	25 000,00 \$	25 000,00 \$
7	Jean-Guy Guindon	Coffret de 13 émissions télévisées sur Petite-Nation		25 000,00 \$	
7	Monpier	Plancher architectural	2010-06-18	25 000,00 \$	25 000,00 \$
7	Cidrieie Coronation hall	cidre et beurre de pommes		25 000,00 \$	
7	Ferme Laird Graham	Alpacas			
7	Lebo Bois enr.	tambours	2009-03-12	25 000,00 \$	25 000,00 \$
7	Vision forêt	Champignons sauvages	2008-11-04	12 500,00 \$	12 500,00 \$
7	Patrice Sautureau Du Part	Produit culturel		25 000,00 \$	
7	Ébénisterie D'Auteuil	meubles		25 000,00 \$	
7	Mario Tremblay enr.	emporium		25 000,00 \$	
8	Miellerie de La Grande Ourse	Chocomiel et caramel au miel	2008-03-20	50 000,00 \$	25 000,00 \$
8	Néoferme d'la Turlute	Pesto aux tomates séchées au soleil bio.	2009-01-22	25 000,00 \$	25 000,00 \$
8	Rucher des Grues inc	Hydromels spéciaux	2010-08-24	25 000,00 \$	25 000,00 \$
8	Néoferme d'la Turlute	Pesto à la coriandre	2011-03-14	25 000,00 \$	25 000,00 \$
8	Verger Abitibi Pomme inc.	Tartinade aux pommes d'automne et aux framboise	2010-12-07	9 826,00 \$	9 826,00 \$
8	Fromagerie Chèvrerie Dion	Fromage dessert et fromage trempette	2011-08-16	50 000,00 \$	50 000,00 \$
8	Société économique de Kitcisakik	Banick aux bleuets biologiques	2008-11-18	25 000,00 \$	25 000,00 \$
8	Cuisine Soleil bio-santé	3 céréales granola et 3 farines sans gluten	2008-03-26	25 000,00 \$	25 000,00 \$
8	Domaine DesDucs	Vin vielli 2 ans	2009-01-21	25 000,00 \$	25 000,00 \$
8	Isabelle Girard	Teinture mère d'hydraste du Canada		25 000,00 \$	
8	Isabelle Girard	Produits à base de mûres et ronces	2009-07-23	25 000,00 \$	25 000,00 \$
8	Ferme Nordvie	Fabrication de jus pétillant de petits fruits	2011-08-16	23 266,00 \$	23 266,00 \$
8	Le verger des Tourterelles	Cidre léger pétillant et gazéifié	2011-12-21	22 433,00 \$	22 433,00 \$
8	Regroupement VersForêt	Boutons de marguerites et cœurs de quenouilles marinés	2010-09-14	14 750,00 \$	14 750,00 \$
8	Domaine DesDuc	Gelée de vin et vin blanc apéritif aromatisé à la liqueur d'orange	2011-03-14	12 810,00 \$	12 810,00 \$
9	Marc Tremblay	Réalisation d'un ouvrage photographique promouvant la culture innue		5 000,00 \$	
9	Société d'histoire de Forestville	Exposition sur le volet historique industriel "Génie des Bâtisseurs"		25 000,00 \$	
9	Coop Unitek	Engrais à base de calcium marin (coquillages)	2008-12-12	25 000,00 \$	25 000,00 \$
9	Bleuets des Champs	Développement d'un beurre de bleuets	2009-02-27	25 000,00 \$	25 000,00 \$
9	Restaurant Chez Mathilde	Foie de canard aux petits fruits	2010-07-07	25 000,00 \$	25 000,00 \$

**Étude des crédits 2012-2013**  
**Demande de renseignements particuliers**

ANNEXE I

Demande # 100

Dans le cadre de la mesure des produits de spécialité, a) liste des projets reçus; b) liste des projets financés; c) financement accordé par projet avec la date.

Région	Projets déposés		Date d'acceptation	Projets acceptés	
	Nom de l'entreprise	Nom du produit		Montant demandé \$	Montant accordé \$
9	Atelier-boutique Limaçon	Pierre fines du Québec taillées sur mesure	2010-07-07	25 000,00 \$	25 000,00 \$
9	Herbamiel	Extrait de propolis d'abeille	2010-07-07	25 000,00 \$	25 000,00 \$
9	La Galouine	Production et commercialisation d'un confit d'oignons et d'airelles	2011-07-21	25 000,00 \$	25 000,00 \$
9	Confiserie Boréale	Production et commercialisation d'un fondant à l'argousier	2011-07-13	25 000,00 \$	25 000,00 \$
9	Herbamiel	Kombucha au thé du Labrador et au miel	2011-08-16	25 000,00 \$	25 000,00 \$
9	Fabrication LAM inc.	Transformaton de bois de cèdre		25 000,00 \$	
9	Claudine Tremblay Frédéric Dallaire	Plantation de sapins de Noël		19 620,00 \$	
9	Argile Eau Mer inc.	Gamme de produits moussants à base d'argile	2008-09-23	25 000,00 \$	25 000,00 \$
9	Semences Élite	Tubercules de pommes de terre	2009-08-21	25 000,00 \$	25 000,00 \$
9	Coop Gaia	Production et commercialisation de champignons shiitake déshydraté	2011-07-07	25 000,00 \$	15 000,00 \$
9	Argile Eau-Mer	Argile Eau-Mer – Gamme de produits cosmétiques et thérapeutiques à base d'eaux libres, d'eaux florales et d'eaux minérales	2011-08-17	25 000,00 \$	25 000,00 \$
9	Marché Natashquan inc.	Gelée de chicoutai	2008-03-26	25 000,00 \$	25 000,00 \$
9	Québec Labradorite inc.	Québec Labradorite	2008-03-26	23 986,00 \$	23 986,00 \$
9	Les carrières Minganense inc.	Exploitation d'un gisement de marbre		19 720,00 \$	
9	Délices des Marais	Purée d'airelles du Nord et de bleuets	2010-02-03	25 000,00 \$	25 000,00 \$
9	Radio Anticosti Inc.	DVD traitant de l'histoire d'Anticosti			
9	Air Aventure	Production traditionnelle et commercialisation du saumon fumé à froid	2011-07-21	25 000,00 \$	25 000,00 \$
9	Trésors des bois	Champignons sauvages	2008-03-26	25 000,00 \$	25 000,00 \$
9	Coopérative de solidarité de Rivière-Pentecôte	Projet de démarrage d'un dépanneur/boulangerie/pâtisserie		25 000,00 \$	
9	Ferme Christiane Morneau inc.	Fraises surgelées et emballées sous vide	2008-07-24	25 000,00 \$	15 000,00 \$
10	Ungava gourmande	Coulis d'atocas sauvage et de vin rouge	2008-02-11	25 000,00 \$	25 000,00 \$
10	Ungava gourmande	Sirop de petit thé des bois	2008-02-11	25 000,00 \$	25 000,00 \$
10	Nature sauvage	Sirop de bouleau	2008-03-11	25 000,00 \$	25 000,00 \$
10	Ébénisterie La vieille branche	Patrons originaux pr peintures décoratives sur bois	2008-10-08	25 000,00 \$	25 000,00 \$
10	Ébénisterie La vieille branche	Casse-têtes pour enfants	2011-01-12	25 000,00 \$	25 000,00 \$
11	Jacques Bodard	Poignés par moulage à base de sable	2008-03-11	14 700,00 \$	21 000,00 \$
11	Marc Leblanc	Maleb couteaux spécialisés	2008-03-07	25 000,00 \$	25 000,00 \$

**Étude des crédits 2012-2013**  
**Demande de renseignements particuliers**

ANNEXE I

Demande # 100

Dans le cadre de la mesure des produits de spécialité, a) liste des projets reçus; b) liste des projets financés; c) financement accordé par projet avec la date.

Région	Projets déposés			Projets acceptés	
	Nom de l'entreprise	Nom du produit	Date d'acceptation	Montant demandé \$	Montant accordé \$
11	Gestion Dan'Art	Gel douche	2008-03-26	25 000,00 \$	20 709,00 \$
11	Érablière La Chouette Coulée	Épice à base de sucre d'érable	N/A	20 000,00 \$	
11	Érablière Escuminac	Sirop de bouleaux	2010-02-05	25 000,00 \$	25 000,00 \$
11	Gestion Dan'ART inc.	Crème hydratante à base de lait de chèvre	2010-05-18	25 000,00 \$	25 000,00 \$
11	9065-5119 Québec inc	Algues de Gaspésie	2007-12-07	25 000,00 \$	25 000,00 \$
11	Gaspézen	Urnes funéraires stylisées	2010-06-18	21 132,00 \$	21 132,00 \$
11	Oh! Concept	Bases d'aquariums stylisées	2011-09-01	25 000,00 \$	25 000,00 \$
11	Les Produits Tapp inc	Chou croûte (carotte)	2008-03-11	25 000,00 \$	25 000,00 \$
11	Les Produits Tapp inc	Chou croûte(concombre)	2009-03-31	19 050,00 \$	14 030,00 \$
11	Gaspésie sauvage	Champignon en poudre	2009-03-31	21 571,00 \$	18 690,00 \$
11	Fumoir Atkins	Produit de poisson fumé	N/A	25 000,00 \$	
11	Atkins et frères	Tapas : Trio de la Mer	2009-09-15	25 000,00 \$	25 000,00 \$
11	Atelier du vieux rabot	Tableaux décoratifs en placage de bois	2011-12-22	19 635,00 \$	19 635,00 \$
11	La Ferme Arseneau	Veau de Nathael	2007-12-07	25 000,00 \$	25 000,00 \$
11	La Petite tige	Alcool à base de pomme	2008-02-27	25 000,00 \$	25 000,00 \$
11	Fromagerie Pied-de-vent	Crème artisanale de vache	2009-09-30	19 338,00 \$	20 800,00 \$
11	Poterie du Cap-Blanc	Santons madelinots	2008-07-24		14 388,00 \$
11	Café du Moussonneur	Café spécialisé	2008-07-24	25 000,00 \$	15 758,00 \$
11	Stéphane Vigneau	Eau de mer embouteillée	2009-09-15	25 000,00 \$	25 000,00 \$
11	Mouton du large	Élevage d'agneaux		25 000,00 \$	
11	Tounerie d'art	Urnes cinéraires		20 000,00 \$	
11	Moule du large	Transformation de moules	2010-08-24	25 000,00 \$	25 000,00 \$
11	Miel en mer	Hydromel	2010-11-05	25 000,00 \$	25 000,00 \$
11	Boucherie spécialisée Côte-à-côte	Saucisson sec à abse de loup marin	2011-12-22	22 179,00 \$	22 179,00 \$
11	Canada Changmin Nutraceutique	Poudre de bois de velours de cerfs et de Wapitiis	2010-03-15	25 000,00 \$	25 000,00 \$
11	Coop de solidarité du Cap	Huile de chanvre	2010-12-07	25 000,00 \$	25 000,00 \$
11	MicroBrasserie Pit Caribou	Fabrication d'une bière Porter	2009-03-31	25 000,00 \$	20 682,00 \$
11	Coopérative de solidarité en formation et gestion agroalimentaire de Rocher-Percé	Produits cosmétiques biologiques	2010-07-22	23 092,00 \$	23 092,00 \$
12	2973-8739 Québec inc	Croquants à l'érable (Goodbon)	2008-03-25	25 000,00 \$	25 000,00 \$

**Étude des crédits 2012-2013**  
**Demande de renseignements particuliers**

ANNEXE I

Demande # 100

Dans le cadre de la mesure des produits de spécialité, a) liste des projets reçus; b) liste des projets financés; c) financement accordé par projet avec la date.

Région	Projets déposés			Projets acceptés	
	Nom de l'entreprise	Nom du produit	Date d'acceptation	Montant demandé \$	Montant accordé \$
12	Percussion Gaia	Djembe	208-03-25	16 170,00 \$	13 400,00 \$
12	Pensée Santé	Pâté de poulet biologique		25 000,00 \$	
12	JusBIO	Stévia	2008-12-12	25 000,00 \$	25 000,00 \$
12	Verger et Vignoble Casa-Breton	Boisson alcoolique au malt et au jus de fruits		25 000,00 \$	
12	Cassis et Mélisse senc.	Fromage de chèvre	2009-02-06	25 000,00 \$	25 000,00 \$
12	Le Ricaneux - M & J McIsaac inc.	Vin de table rouge de sureau	2009-03-25	25 000,00 \$	15 000,00 \$
12	La Maria senc	Produits de bien-être	2009-03-31	25 000,00 \$	20 000,00 \$
12	Casa Breton inc.	Cidre bouché	2010-03-16	25 000,00 \$	25 000,00 \$
12	Terre d'Hysope	Infusions de bain et sels de bain	2011-03-14	25 000,00 \$	25 000,00 \$
12	Héritage Kinnear's Mill's	Animation de site touristique			
12	Gestion Roland Quinton inc.	Musée de la matchitecture			
12	Pépinière Ancestrale	Pépinière Ancestrale			
12	Pépinière Ancestrale	Ancienne variété d'arbre fruitier	2010-03-31	25 000,00 \$	21 450,00 \$
12	L'Éveil	Décorations en bois	2009-03-31	25 000,00 \$	20 000,00 \$
12	Atelier du Pic Chevelu	Urnes funéraires personnalisées en bois		8 155,00 \$	
12	Détour en France	Conserves fines à base de fromage	2009-07-31	19 625,00 \$	19 625,00 \$
12	Berthier Guay	Nichoirs			
12	St-Pamphile Fleuriste inc.	Panier Hart Rouge	2008-03-25	20 250,00 \$	15 000,00 \$
12	Viréole	Viréole		25 000,00 \$	
12	Coop. PFNL MRC de L'Islet	Tapenade de champignons sauvages et têtes de violon	2010-03-08	25 000,00 \$	24 618,00 \$
12	Coop PFNL L'Islet	Pesto à base de têtes de violon	2011-03-14	25 000,00 \$	25 000,00 \$
12	Délice du lapin	Escalope de filet	2011-03-31	25 000,00 \$	25 000,00 \$
12	Le Verger de Tilly inc	Pommes déshydratées	2008-03-11	25 000,00 \$	25 000,00 \$
12	Les Amandes du Québec	Amandes	2008-03-20	25 000,00 \$	15 000,00 \$
12	Ferme le Meully senc	Pleurote érigé et flamuline	2008-03-20	14 000,00 \$	6 000,00 \$
12	Les Amandes du Québec	Amandes		10 000,00 \$	
12	Ferme le Meully senc	Kiosque de vente à la ferme		3 600,00 \$	
12	Aquaserre	Bok Choy	2010-03-08	25 000,00 \$	25 000,00 \$
12	Ivoire de Mer	Ivoire de Mer	2008-03-31	25 000,00 \$	25 000,00 \$
12	Eau-Forte	Eau-Forte		15 920,00 \$	



**Étude des crédits 2012-2013**  
**Demande de renseignements particuliers**

ANNEXE I

Demande # 100

Dans le cadre de la mesure des produits de spécialité, a) liste des projets reçus; b) liste des projets financés; c) financement accordé par projet avec la date.

Région	Projets déposés		Date d'acceptation	Projets acceptés	
	Nom de l'entreprise	Nom du produit		Montant demandé \$	Montant accordé \$
12	Eau-Forte	Eau-Forte		15 920,00 \$	
12	Ferme Muranlain inc	Bacon rond	2008-03-20	12 400,00 \$	4 650,00 \$
12	Savon artisanal	Savon artisanal		18 000,00 \$	
12	Meubles et articles de décoration en carton	Meubles et articles de décoration en carton		25 000,00 \$	
14	La Courgerie	Produit gourmet de la courge	2008-03-20	25 000,00 \$	25 000,00 \$
14	La Courgerie	Potages de courges		25 000,00 \$	
14	La Courgerie	Calebasses		25 000,00 \$	
14	Clos St-Ignace	Muscat	2008-03-20	25 000,00 \$	25 000,00 \$
14	Clos St-Ignace	Vin de glace		25 000,00 \$	
14	Chèvrerie Barousse	L'ange fourchu (fromage bio)	2008-03-20	25 000,00 \$	25 000,00 \$
14	Ferme Des Chênes enr.	Fromages Etorki	2009-03-31	25 000,00 \$	25 000,00 \$
14	Fromagerie Domaine Féodal inc	Fromage Le Guillaume Tell	N/A	25 000,00 \$	
14	Domaine Féodal	Fromage affiné au cidre de glace	2009-07-31	25 000,00 \$	25 000,00 \$
14	Chèvrerie Barousse	Tomme fermière - Le Froussard	2010-04-26	25 000,00 \$	25 000,00 \$
14	Coop Lanaufibre	Farine de chanvre	2010-08-24	25 000,00 \$	25 000,00 \$
14	Bergerie des neiges	Saucisson semi-sec 100% brebis	2010-08-26	25 000,00 \$	25 000,00 \$
14	Les Produits UNI J.G. Côté inc.	Fil uni-thread (pêhe)		10 000,00 \$	
14	Bergerie des Neiges	Conserves d'agneaux		25 000,00 \$	
14	Bergerie des Neiges	Saucisson d'agneaux		25 000,00 \$	
14	Bergerie des Neiges	Charcuterie d'agneaux		25 000,00 \$	
14	Miel Morand	Vinaigrette au miel		12 700,00 \$	
14	Miel Morand	Confit d'oignon		25 000,00 \$	
14	Miel Morand	Chutney au miel	2008-12-04	25 000,00 \$	24 687,00 \$
14	Du champs à la meule	fromageLa Terre promise		25 000,00 \$	
14	Coop. Lanaufibre	Huile de graines de chanvres	2010-08-31	25 000,00 \$	
14	Du Champs à la meule	Raclette de Joliette	2008-08-25	25 000,00 \$	25 000,00 \$
14	Miel de Chez Nous	Velouté de miel au chocolat	N/A	25 000,00 \$	
14	Miel de chez Nous	miel au rhum/beurre	N/A	25 000,00 \$	
14	Miel de Chez nous	miel au beurre	N/A	25 000,00 \$	
14	Miel Morand	Lait de miel	2010-03-31	25 000,00 \$	25 000,00 \$

**Étude des crédits 2012-2013**  
**Demande de renseignements particuliers**

ANNEXE I

Demande # 100

Dans le cadre de la mesure des produits de spécialité, a) liste des projets reçus; b) liste des projets financés; c) financement accordé par projet avec la date.

Région	Projets déposés			Projets acceptés	
	Nom de l'entreprise	Nom du produit	Date d'acceptation	Montant demandé \$	Montant accordé \$
14	Biofrais Sainte-Béatrix	Pleurotes marinées	2010-04-26	25 000,00 \$	25 000,00 \$
14	Basil et Fleurette	Fleurette-d'ail	2010-08-24	10 000,00 \$	10 000,00 \$
14	Basil et Fleurette enr.	Ail bio fumé		12 000,00 \$	
14	Les ruchers du troubadour	Hydromel pétillant	2008-03-20	17 825,00 \$	17 825,00 \$
14	Le verger du Monarque	Cidre de poires		25 000,00 \$	
14	Au Parfum de la nature	Chili con carne viandes sauvages	N/A	25 000,00 \$	
14	Cuisine J-F Poirier	barre aux fruits		25 000,00 \$	
14	En robe des Champs	Confiture fine	N/A	25 000,00 \$	
14	Jardins de l'écoumène	Plantes éco-stimulantes	N/A	25 000,00 \$	
14	Délices de L'Artisan	Longe de porc marinée, séchée	2008-12-12	25 000,00 \$	25 000,00 \$
14	À la Table des Jardins sauvages	Beurre de bolet	2008-03-20	20 000,00 \$	20 000,00 \$
14	À fleurs de pot	Pâte d'ail		25 000,00 \$	
14	À fleurs de pot	Gras de canard à l'ail		25 000,00 \$	
15	Genca	Tartinades à la stévia		25 000,00 \$	
15	La Fine Fleur de la Tapani	Sels à la fleur d'ail lyophilisée	2008-05-30	12 325,00 \$	15 504,00 \$
15	Microbrasserie de la Lièvre	Bière blanche à l'absinthe	2008-04-29	14 000,00 \$	8 774,00 \$
15	Api Culture Hautes-Laurentides	Gelée royale bio	2008-06-30	25 000,00 \$	17 900,00 \$
15	Les Serres de la Vallée inc.	Melon amer	2009-03-31	25 000,00 \$	25 000,00 \$
15	Myco Sylva	Épices forestières	2009-05-07	25 000,00 \$	25 000,00 \$
15	La ferme de Bullion	Semences anciennes bio		18 000,00 \$	
15	La ferme Monette enr	Leurre sexuel chevreuil		22 800,00 \$	
15	Le Verger Lamarche Enr.	Sirop de pommes sans sucre	2008-09-24	25 000,00 \$	21 000,00 \$
15	Les vins fins Fabrice Lafon	vinaigre de cidre de glace		25 000,00 \$	
15	Les Produits Apicoles Devamel inc.	Cidre à la chicouté	2008-02-01	25 000,00 \$	10 382,00 \$
15	Les Produits Apicoles Devamel inc.	Cidre aromatisé au miel		25 000,00 \$	
15	Les Produits Apicoles Devamel inc.	Cidre de type porto		25 000,00 \$	
15	Vignoble La Roche des Brises	Vin de glace noir		25 000,00 \$	
15	Vignoble de la rivière du Chêne	Vin mousseux de vin de glace	2008-06-10	25 000,00 \$	17 213,00 \$
15	La Ferme Raymond Alary & Fils	Glace italienne "Gelato"	2008-01-20	25 000,00 \$	25 000,00 \$
15	Les Éditions Prévostaises	Journal culturel Traces		25 000,00 \$	

**Étude des crédits 2012-2013**  
**Demande de renseignements particuliers**

ANNEXE I

Demande # 100

Dans le cadre de la mesure des produits de spécialité, a) liste des projets reçus; b) liste des projets financés; c) financement accordé par projet avec la date.

Région	Projets déposés			Projets acceptés	
	Nom de l'entreprise	Nom du produit	Date d'acceptation	Montant demandé \$	Montant accordé \$
15	Les Délices Laurentiens inc.	"Biscoito" sans gluten	2008-03-07	25 000,00 \$	25 000,00 \$
15	Naked Lunch	Conserves de jarret de cerf du Québec en sauce demi-glace et sa poêlée de haricots aux lardons	2009-11-20	25 000,00 \$	25 000,00 \$
15	La petite paysanne	Mistelle de cassis	2010-03-16	25 000,00 \$	25 000,00 \$
15	Naked Lunch	Boudin de porc en conserve artisanale	2011-08-17	25 000,00 \$	25 000,00 \$
15	Sylvie Beaudoin	Portraits en collage		18 000,00 \$	
15	Du Coq à l'Âne	Artisanat en laine et feutre		25 000,00 \$	
15	L'Ambrosie de Mirabel inc.	Boisson alcoolique à l'érable	2008-03-20	25 000,00 \$	13 062,00 \$
16	Benoit Germain	Jus de sureau et d'argousier		5 393,00 \$	
16	Vitis Boréalais (2e demande)	Vin glace/vendange rouge	2008-07-15	50 000,00 \$	25 000,00 \$
16	Explorage (Clos Saragnat)	Vin de paille biologique		25 000,00 \$	
16	Mont Echo	Hydrolat et thé d'argousier	2009-03-31	50 000,00 \$	50 000,00 \$
16	Rhubarbelle	3 produits à base de rhubarbe	2009-10-19	35 000,00 \$	35 000,00 \$
16	Domaine Vitis	Vin mousseux rouge	2010-04-26	25 000,00 \$	25 000,00 \$
16	Le Tire-bouchon de l'Orpailleur	Vinaigre Balsaroma – Confit de lie de glace	2010-05-18	25 000,00 \$	25 000,00 \$
16	Produits forestiers R. Pépin	Ceddeck	2010-06-29	20 000,00 \$	20 000,00 \$
16	Fromagerie des Cantons	Glace au fromage, lait glacé et fromage à tartiner	2010-07-07	50 000,00 \$	50 000,00 \$
16	Distillerie Wolfelsberger-Brewer	Eau-de-vie à la cantaloup et eau-de-vie de canneberge	2010-10-06	25 000,00 \$	25 000,00 \$
16	Rhubarbelle	Pétillant de rhubarbe	2010-11-24	25 000,00 \$	25 000,00 \$
16	Les Dindes sauvages de Dunham	Produits de dindes sauvages emballées sous vide	2012-02-20	50 000,00 \$	25 000,00 \$
16	Bergeries Mimeault	Charcuterie d'agneau	2007-12-12	20 650,00 \$	17 500,00 \$
16	Chèvrerie d'Ange-Aura	Bottillons en feutre	2010-02-03	21 600,00 \$	21 600,00 \$
16	Bio Essence	Gouttes salivantes antiseptiques		25 000,00 \$	
16	Ferme L.&R. Paradis	Pomologie		350 000,00 \$	
16	Verger du sureau	Produits à base de sureau	2009-03-31	21 455,00 \$	14 500,00 \$
16	Mosaïk 3D	Mosaïque en trois dimensions	2009-03-31	25 000,00 \$	25 000,00 \$
16	Ferme Raymond Boulais-Carolei	Pâtes alimentaires à base de fromage de spécialité québécoise		25 000,00 \$	
16	Serviflex	Sapins de Noël en pot		22 000,00 \$	
16	Biocime	Objets en bois inusité		25 000,00 \$	
16	Nature Délices	Ma jardinière bio	2007-12-14	25 000,00 \$	16 625,00 \$

**Étude des crédits 2012-2013**  
**Demande de renseignements particuliers**

ANNEXE I

Demande # 100

Dans le cadre de la mesure des produits de spécialité, a) liste des projets reçus; b) liste des projets financés; c) financement accordé par projet avec la date.

Région	Projets déposés		Date d'acceptation	Projets acceptés	
	Nom de l'entreprise	Nom du produit		Montant demandé \$	Montant accordé \$
16	Simon Gnocchini Messier	Cartables flexibles		20 892,00 \$	
16	Domaine des Salamandres	Poiré de glace	2008-01-10	37 000,00 \$	25 000,00 \$
16	Serres Lefort	Mûres/framboises sous tunnels	2008-03-31	25 000,00 \$	21 600,00 \$
16	Biosambucus/Verger Sureau	Produits à base de sureau	2008-01-21	25 000,00 \$	22 600,00 \$
16	Anatis Bioprotection	Insectes ravageurs		24 025,00 \$	
16	Production horticole Van Winden	Fleurs coupées sous tunnels	2008-03-31	25 000,00 \$	25 000,00 \$
16	Serre Flora Park	Plants en serre		25 000,00 \$	
16	Jardins Amazone inc	Ilex Verticillata	2009-03-31	25 000,00 \$	21 000,00 \$
16	Au Saucisson Vaudois	Charcuterie séchées à froid	2011-09-01	25 000,00 \$	25 000,00 \$
16	7181388 Canada inc	Boîtier-chevalet	2011-08-16	15 000,00 \$	15 000,00 \$
16	Domaine des Salamandres	Mistelle de poiré de glace	2011-08-17	16 000,00 \$	16 000,00 \$
16	La Fille du Roy	Produits à base d'artichauts	2009-07-23	25 000,00 \$	25 000,00 \$
16	Le rêve bleu des Serres de la Presqu'île	Gamme de boissons alcoolisées à base de bleuets	2010-10-07	25 000,00 \$	25 000,00 \$
16	Thermoforme Design inc.	Chaise Adirondack Cèdres Summum		14 000,00 \$	
16	Champignon Advitam	Champignons Volvaire	2010-09-14	15 000,00 \$	15 000,00 \$
16	Douceurs d'Aurélie	Produits corporels	2008-03-31	75 000,00 \$	50 000,00 \$
16	Centre d'horticulture orientale au Qc	Radis Jolicoeur	2008-07-03	25 000,00 \$	15 000,00 \$
16	Ferme Miboulay	Produits à base de pigeonneau	2010-05-18	25 000,00 \$	25 000,00 \$
17	La Moutonnière	Fromage mixte brebis et vache à pâte semi-ferme	2008-06-24	25 000,00 \$	25 000,00 \$
17	Les Jardins de la Cité	Tomate pasta biologique en conserve		25 000,00 \$	
17	Les Festivités Fjorgard	Festival Fjorgard		9 000,00 \$	
17	Fromagerie du Presbytère (9140-5621 Québec inc.)	Fromage biologique de type Comté	2009-12-15	25 000,00 \$	25 000,00 \$
17	Vignoble Côte du Gavet	Vins fortifiés vieillis en barrique (blanc et rouge)	2009-03-12	25 000,00 \$	25 000,00 \$
17	Terre BiodHam	Rillettes de volailles bio	2009-06-11	25 000,00 \$	25 000,00 \$
17	La Moutonnière	Fromage au lait de bufflonne	2010-04-26	25 000,00 \$	25 000,00 \$
17	Porcherie Marigro	Pastrami de porc sans nitrite	2010-10-06	16 290,00 \$	16 290,00 \$
17	Plumes et pacotilles	Gamme d'ornements en écorce de bouleaux	2010-10-06	10 218,00 \$	10 218,00 \$
17	Clos des vieux chênes	Vin mousseux à la méthode champenoise	2011-08-17	25 000,00 \$	25 000,00 \$
17	Les Cultures de chez-nous	Mignon de poireau	2008-02-13	25 000,00 \$	25 000,00 \$
17	Boulangerie Le temps de vivre	Bagel biologique au levain naturel cuit sur feu de bois	2008-08-08	25 000,00 \$	18 235,00 \$

**Étude des crédits 2012-2013**  
**Demande de renseignements particuliers**

ANNEXE I

Demande # 100

Dans le cadre de la mesure des produits de spécialité, a) liste des projets reçus; b) liste des projets financés; c) financement accordé par projet avec la date.

Région	Projets déposés		Date d'acceptation	Projets acceptés	
	Nom de l'entreprise	Nom du produit		Montant demandé \$	Montant accordé \$
17	Verger Duhaime	Tartinades 30 ml.	2009-09-28	25 000,00 \$	25 000,00 \$
17	Pépinière Maynard et Trottier	Caissons précultivés pour toitures végétales	2011-07-07	25 000,00 \$	25 000,00 \$
17	La Chèvrerie Mathurin	Gelato de lait de chèvre	2008-02-26	25 000,00 \$	25 000,00 \$
17	Parfumerie d'Eulalie - Vignoble Sainte-Eulalie	Vignoble Ste-Eulalie	2008-06-10	25 000,00 \$	25 000,00 \$
17	Coop de travail Les Jardins de l'Oie	Produits de l'Oie de Baie-du-Febvre	2009-03-31	25 000,00 \$	25 000,00 \$
17	Vignoble Sainte-Eulalie	Mistelle	2008-06-10	25 000,00 \$	10 700,00 \$
17	Viandes Rheintal	Charcuteries de porc biologique	2010-04-26	25 000,00 \$	25 000,00 \$
17	Riparia	Vin Riparia (cep de vignes sauvage)	2010-07-22	25 000,00 \$	25 000,00 \$
				<b>9 593 752 \$</b>	<b>6 423 142 \$</b>

**Étude des crédits 2012-2013**  
**Demande de renseignements particuliers**

Demande # 101

Tout les rapports et les études réalisés au sujet de la problématique des régimes de retraite des employés municipaux, ainsi que les études concernant les solutions à cette problématique.

Rapports et études réalisés par le MAMROT sont les suivants :

1. Évolution de la charge fiscale des régimes à prestations déterminées des municipalités du Québec (Note d'information 20 octobre 2011) – Annexe 2
2. Tableaux complémentaires sur les régimes de retraite des grandes villes (25 octobre 2011) – Annexe 3
3. Tableaux complémentaires sur les régimes de retraite des municipalités : (17 février 2012) – Annexe 4
  - évolution et ventilation de la charge comptable
  - poids respectif des cotisations salariales et patronales

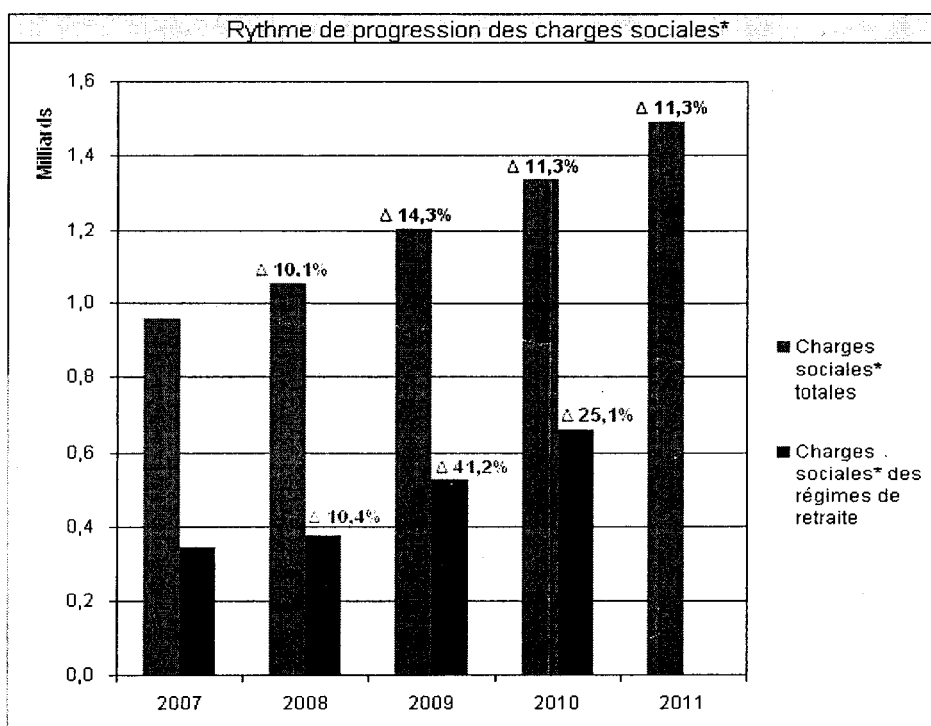
Ces documents sont joints en annexe.

**OBJET : ÉVOLUTION DE LA CHARGE FISCALE DÉCOULANT  
DES RÉGIMES DE RETRAITE À PRESTATIONS  
DÉTERMINÉES DES MUNICIPALITÉS DU QUÉBEC**

**DATE** 20 octobre 2011

**1. Portrait global des 105 municipalités où l'on retrouve des régimes à prestation déterminées<sup>1</sup>**

Les charges sociales de ces municipalités ont fortement augmenté depuis 2007 et il apparaît que cette augmentation découle pour l'essentiel des régimes de retraite.

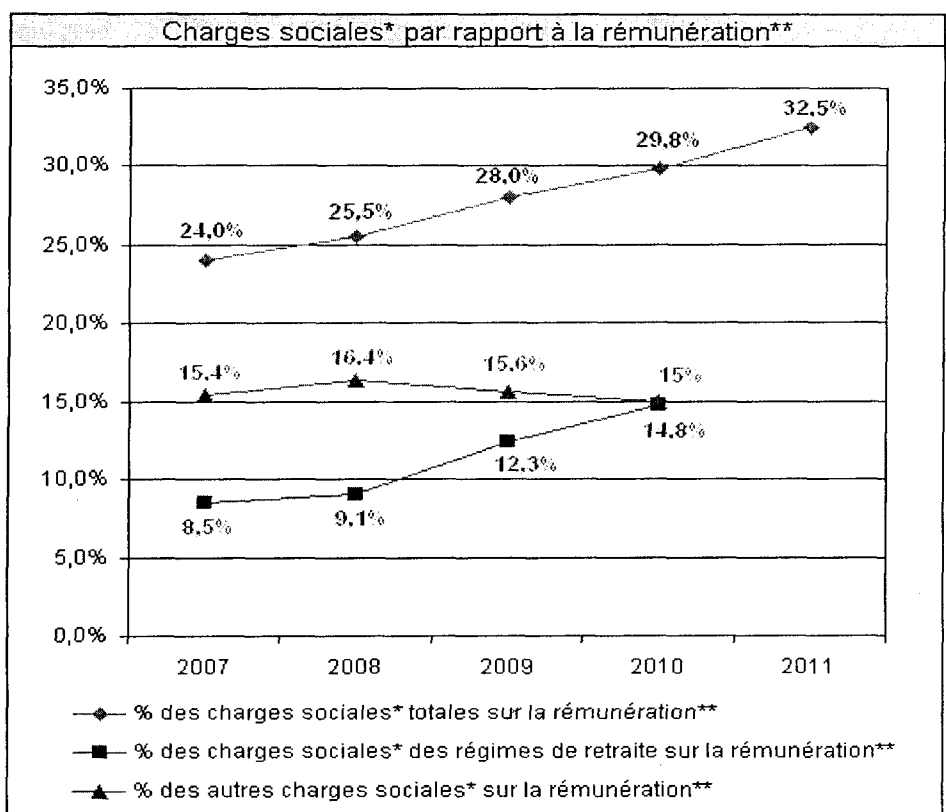


Le graphique qui précède, établi à partir des informations tirées des rapports financiers municipaux pour les années de 2007 à 2010, et des prévisions budgétaires pour 2011, illustre la progression des charges sociales totales et de la partie de celles-ci qui est reliée aux régimes de retraite. On constate que, de 2007 à 2011, les charges sociales totales ont augmenté de 56 %, alors que la rémunération (excluant les charges sociales) n'a augmenté que de 15,3 % (voir l'annexe 1 jointe à la présente). La charge des régimes de retraite a augmenté encore plus rapidement, passant de 340 M \$ en 2007 à 663 M \$ en 2010, ce qui correspond à une augmentation de 95 % en 3 ans.

L'augmentation de la charge des régimes de retraite pour 2011 n'est pas disponible, car cette information n'apparaît pas dans les prévisions budgétaires. Toutefois, on peut supposer, compte tenu de l'augmentation des charges sociales totales observée dans les prévisions budgétaires 2011, que la tendance des années précédentes se poursuivra en 2011, ce que les rapports financiers de cette année pourront permettre de confirmer lorsqu'ils seront disponibles.

Le graphique qui suit illustre le fait que l'augmentation des charges sociales provient essentiellement des régimes de retraite.

<sup>1</sup> Sont considérées les municipalités dont les rapports financiers font état de l'existence de coûts liés à de tels régimes



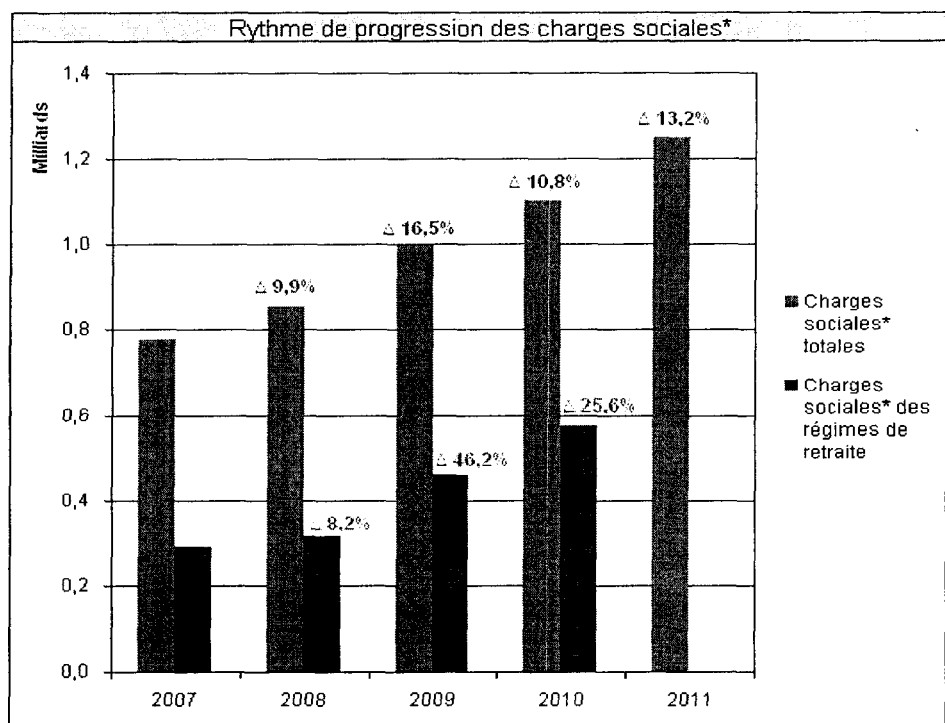
\* Les charges sociales dans ces graphiques tiennent compte des affectations au montant à pourvoir dans le futur, relatives aux mesures d'allègement fiscal.

\*\* Aux fins du calcul du poids des charges sociales par rapport à la rémunération, celle-ci exclut les charges sociales.

Le graphique qui précède permet de constater que le poids de la charge des régimes de retraite par rapport à la rémunération (excluant les charges sociales) passe de 8,5 % en 2007 à 14,8 % en 2010, alors que le poids des autres charges sociales reste relativement stable, à environ 15 %. En 2010, la charge des régimes de retraite compte pour la moitié des charges sociales totales, lesquelles équivalent alors à 29,8 % de la rémunération. D'après les prévisions budgétaires 2011, le poids des charges sociales totales équivaldrait à 32,5 % de la rémunération et on peut supposer que cela reflète la poursuite de la tendance à la hausse du poids des charges liées aux régimes de retraite.

## 2. Portrait des 10 villes de 100 000 habitants ou plus

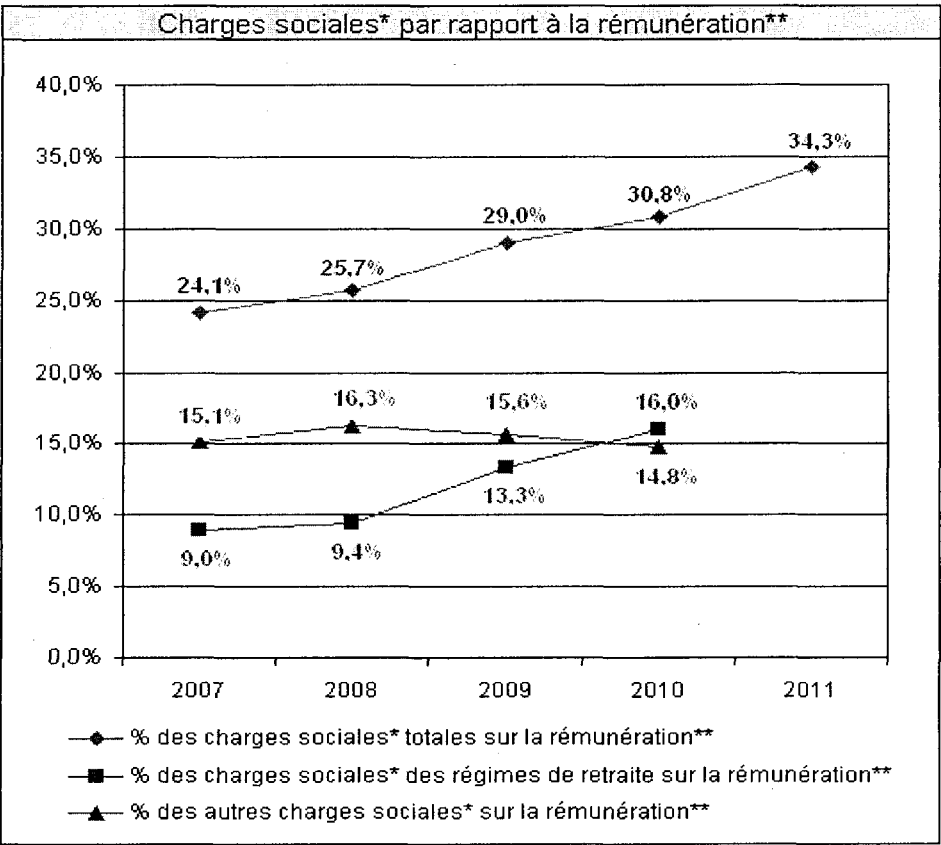
L'augmentation des charges sociales liées aux régimes de retraite est très importante pour les grandes villes, ainsi que le présente le graphique qui suit :





Comme l'illustre le graphique qui précède, les charges sociales ont augmenté de 60,5 % de 2007 à 2011, alors que la rémunération (excluant les charges sociales) n'a augmenté que de 13 % (voir l'annexe 2). La charge des régimes de retraite a augmenté encore plus rapidement, passant de 290 M\$ en 2007 à 575 M\$ en 2010, ce qui correspond à une augmentation de 98 % en 3 ans. Quoique l'information sur la charge des régimes de retraite ne soit pas encore disponible pour 2011, on peut anticiper que la tendance observée entre 2007 et 2010 se poursuivra en 2011, compte tenu de l'augmentation des charges sociales totales qu'on constate aux prévisions budgétaires 2011.

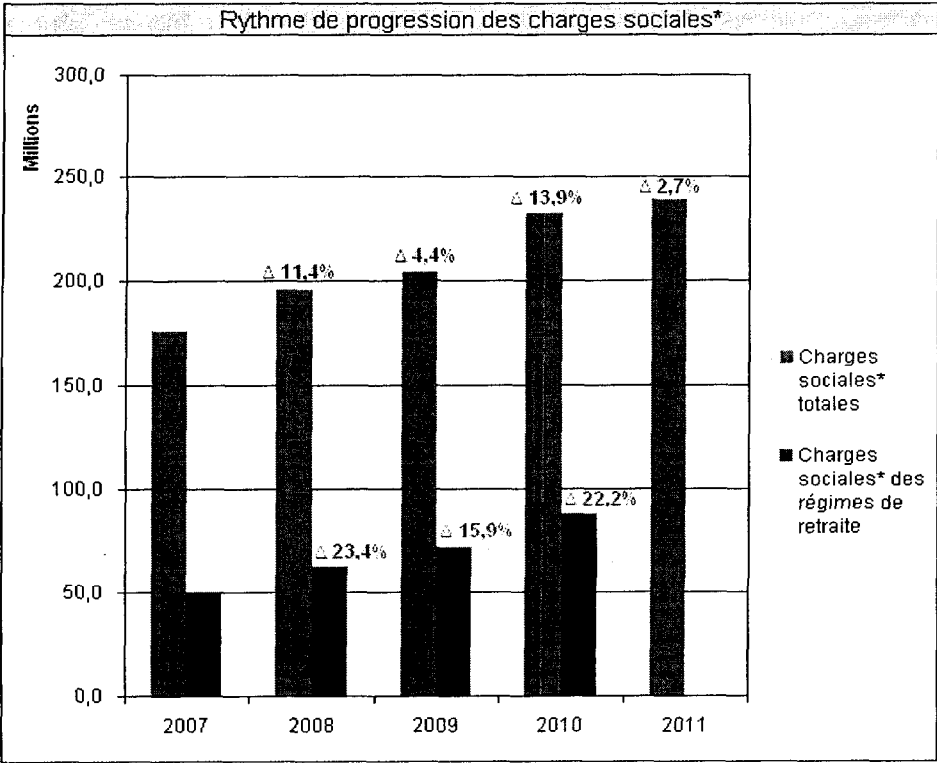
Le graphique qui suit confirme que, comme c'est le cas pour les municipalités prises dans leur ensemble, l'augmentation des charges sociales provient pour l'essentiel des régimes de retraite.



Le graphique qui précède permet de constater que le poids que représente la charge des régimes de retraite par rapport à la rémunération (excluant les charges sociales) est passé de 9,0 % en 2007 à 16,0 % en 2010. Le poids des autres charges sociales est resté relativement stable, à environ 15 %. En 2010, la charge des régimes de retraite compte pour plus de la moitié des charges sociales totales, lesquelles équivalent alors à 30,8 % de la rémunération. D'après les prévisions budgétaires 2011, le poids des charges sociales totales équivaldrait alors à 34,3 % de la rémunération, ce qui reflète probablement la poursuite de la tendance à la hausse du poids des charges liées aux régimes de retraite.

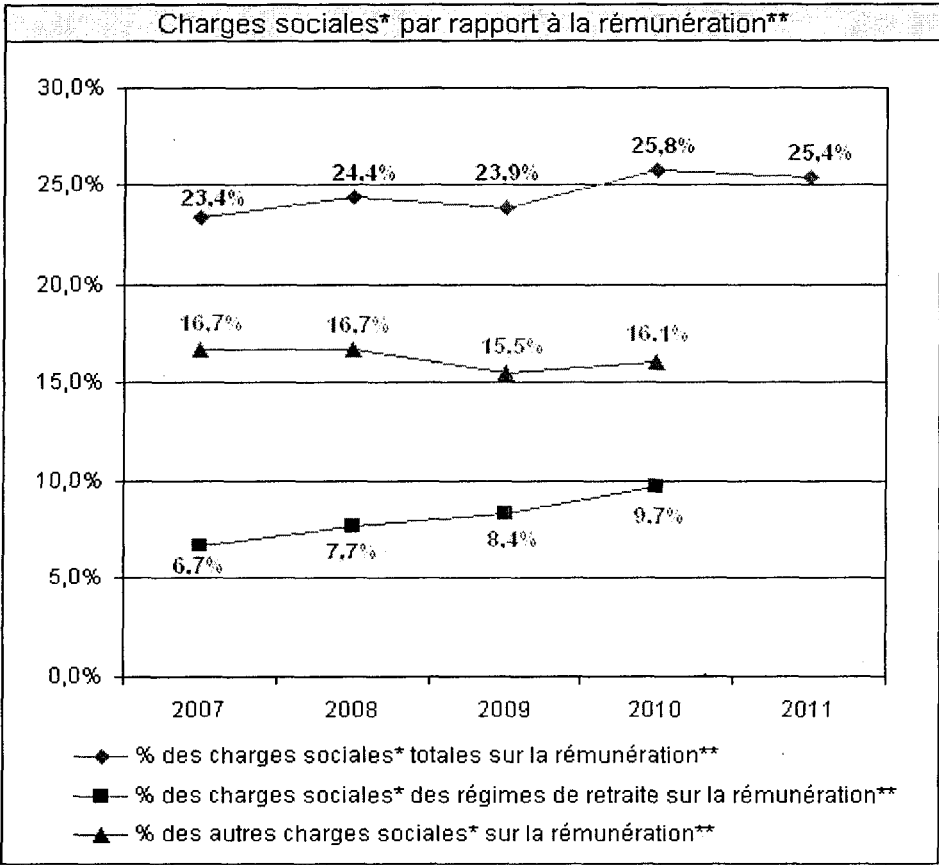
**3. Portrait des 95 municipalités de moins de 100 000 habitants**

Les charges sociales de ces municipalités augmentent assez rapidement, mais moins que celles des grandes villes, ce qui reflète une progression également moins rapide des charges liées aux régimes de retraite.



On constate, d'après le graphique qui précède, que les charges sociales totales ont augmenté de 36 % entre 2007 et 2011, alors que la rémunération (excluant les charges sociales) a augmenté de 25,1 % (voir l'annexe 3). La charge liée aux régimes de retraite a augmenté encore plus rapidement, passant de 50 M\$ en 2007 à 88 M\$ en 2010, ce qui correspond à une augmentation de 76 % en 3 ans. Pour 2011, l'information sur les charges liées aux régimes de retraite n'est pas disponible. Toutefois, compte tenu que la progression des charges sociales totales est liée à celle des régimes de retraite, la progression modeste des charges sociales observée aux prévisions budgétaires 2011 laisse anticiper un ralentissement de l'augmentation des charges liées aux régimes de retraite.

Le graphique qui suit met en relation la progression du poids des charges totales et des charges liées aux régimes de retraite.



Le graphique qui précède permet de constater que le poids que représente la charge des régimes de retraite par rapport à la rémunération (excluant les charges sociales) est passé de 6,7 % en 2007 à 9,7 % en 2010. Les autres charges sociales sont restées relativement stables, à 16 % environ. En 2010, la charge des régimes de retraite compte pour plus du tiers des charges sociales totales, lesquelles représentent alors 25,8 % de la rémunération. Pour 2011, l'absence de progression de poids des charges sociales totales laisse prévoir qu'il pourrait en être de même pour le poids des charges reliées aux régimes de retraite.

#### **4. Conclusion**

L'examen de la situation permet de constater, malgré les mesures d'assouplissement, une augmentation des charges reliées aux régimes de retraite, aussi bien en termes de leur pourcentage d'augmentation que de leur poids comparativement à la rémunération. Ce phénomène apparaît beaucoup plus marqué dans le cas des villes de 100 000 habitants ou plus.

Ministère des Affaires municipales,  
des Régions et de l'Occupation du territoire  
20 octobre 2011

ANNEXE 1 Évolution de la charge fiscale des régimes de retraite à prestations déterminées des municipalités

Portrait des 105 municipalités présentant de tels régimes dans leurs états financiers

Composant 75,5 % de la population du Québec

Sur une base consolidée, ce qui tient compte des régimes des 7 sociétés de transport de commun et des 4 régies intermunicipales ayant de tels régimes comprises dans leur périmètre comptable.

	2007	2008	% Δ	2009	% Δ	2010 [C]	% Δ	2011 (prévisions)	% Δ
⇒ Rémunération (excluant les charges sociales) [A]	3 977 232 357	4 125 497 723	3,7%	4 294 815 183	4,1%	4 487 213 119	4,5%	4 586 243 096	2,2%
Charges sociales totales (incluant la charge comptable des régimes de retraite) [A]	985 261 705	1 103 669 055	12,0%	1 218 331 105	10,4%	1 419 387 699	16,5%	1 609 174 893	13,4%
Affectations au montant à pourvoir dans le futur (mesures d'allègement fiscal):									
- pour les régimes de retraite [B]	(22 634 605)	(52 941 580)		(12 892 801)		(74 782 793)		(34 659 734)	
- pour les autres avantages non capitalisés [B]	(8 625 429)	68 798		(4 763 599)		(7 757 749)		(86 144 085)	
⇒ Charges sociales totales compte tenu des affectations	954 001 671	1 050 796 273	10,1%	1 200 674 705	14,3%	1 336 847 157	11,3%	1 488 371 074	11,3%
Charge comptable des régimes de retraite (selon les PCGR)	362 482 747	428 181 589	18,1%	542 700 008	26,7%	737 629 529	35,9%	Les données sur les charges comptable et fiscale des régimes de retraite et sur les cotisations pourront être déterminées suite aux rapports financiers 2011	
Affectations au montant à pourvoir dans le futur [B]	(22 634 605)	(52 941 580)		(12 892 801)		(74 782 793)			
⇒ Charge fiscale des régimes de retraite	339 848 142	375 240 009	10,4%	529 807 207	41,2%	662 846 736	25,1%		
Cotisations versées par l'employeur	334 081 998	325 184 305	-2,7%	483 503 682	48,7%	592 610 255	22,6%		
⇒ % des charges sociales compte tenu des affectations / la rémunération (excluant les charges sociales)									
% relatif aux charges sociales totales	24,0%	25,5%		28,0%		29,8%		32,5%	
% relatif aux charges des régimes de retraite uniquement	8,5%	9,1%		12,3%		14,8%		Répartition non déterminable pour le moment	
% relatif aux autres charges sociales	15,4%	16,4%		15,6%		15,0%			

[A] Incluant la partie capitalisée avec les immobilisations. Aux RF 2007 et 2008, les charges par objets incluent cette partie, ce qui n'est plus le cas aux RF 2009 et 2010. Les données de ces deux années ainsi que les données prévisionnelles de 2011 sont haussées de 1,75 %, ce qui correspond au facteur représenté par le rapport de la part capitalisée sur la part imputée aux charges de fonctionnement selon la moyenne compilée aux RF 2007 et 2008.

[B] Pour 2007, le montant des affectations a pu être déterminé seulement pour les grandes villes. Pour les autres exercices, il a été déterminé pour les 105 municipalités.

[C] L'exercice 2010 comprend des données estimatives pour les municipalités de Terrebonne, Dollard-Des-Ormeaux, Mascouche, La Prairie, Gaspé, Delson et Saint-Mathieu.

ANNEXE 2 Évolution de la charge fiscale des régimes de retraite à prestations déterminées des municipalités

Portrait des 10 grandes villes

Composant 47,9 % de la population du Québec

Sur une base consolidée, ce qui tient compte des régimes des 7 sociétés de transport de commun ayant de tels régimes comprises dans leur périmètre comptable.

	2007	2008	% Δ	2009	% Δ	2010 [C]	% Δ	2011 (prévisions)	% Δ
<b>p Rémunération</b> (excluant les charges sociales) [A]	<u>3 227 094 188</u>	<u>3 323 111 011</u>	3,0%	<u>3 439 990 569</u>	3,5%	<u>3 584 531 837</u>	4,2%	<u>3 647 379 326</u>	1,8%
Charges sociales totales (incluant la charge comptable des régimes de retraite) [A]	804 778 701	909 702 607		706 529 739		473 967 157			
Ajustement [B]	4 931 000	7 496 000		285 427 000		705 483 000			
Charges sociales totales ajustées	809 709 701	917 198 607	13,3%	991 956 739	8,2%	1 179 450 157	18,9%	1 366 176 374	15,8%
Affectations au montant à pourvoir dans le futur (mesures d'allègement fiscal):									
- pour les régimes de retraite	(22 634 605)	(57 851 290)		6 603 967		(68 214 014)		(29 519 915)	
- pour les autres avantages non capitalisés	(8 625 429)	(4 090 042)		(2 110 170)		(6 997 668)		(87 113 475) [E]	
<b>p Charges sociales totales compte tenu des affectations</b>	<u>778 449 667</u>	<u>855 257 275</u>	9,9%	<u>996 450 536</u>	16,5%	<u>1 104 238 475</u>	10,8%	<u>1 249 542 984</u>	13,2%
Charge comptable des régimes de retraite (selon les PCGR)	307 452 745	363 780 219		166 113 558		(61 986 141)			
Ajustement (B)	4 931 000	7 496 000		285 427 000		705 483 000			
Charge comptable ajustée	312 383 745	371 276 219	18,9%	451 540 558	21,6%	643 496 859	42,5%		
Affectations au montant à pourvoir dans le futur	(17 703 605)	(50 355 290)		292 030 967		637 268 986		Les données sur les charges comptable et fiscale des régimes de retraite et sur les cotisations pourront être déterminées suite aux rapports financiers 2011	
Ajustement [B]	(4 931 000)	(7 496 000)		(285 427 000)		(705 483 000)			
Affectations ajustées	(22 634 605)	(57 851 290)		6 603 967		(68 214 014)			
<b>p Charge fiscale des régimes de retraite</b>	<u>289 749 140</u>	<u>313 424 929</u>	8,2%	<u>458 144 525</u>	46,2%	<u>575 282 845</u>	25,6%		
Cotisations versées par l'employeur [D]	276 113 720	261 483 499	-5,3%	411 204 347	57,3%	517 647 863	25,9%		
<b>p % des charges sociales compte tenu des affectations / la rémunération</b> (excluant les charges sociales)									
% relatif aux charges sociales totales	24,1%	25,7%		29,0%		30,8%		34,3%	
% relatif aux charges des régimes de retraite uniquement	9,0%	9,4%		13,3%		16,0%		Répartition non déterminable pour le moment	
% relatif aux autres charges sociales	15,1%	16,3%		15,6%		14,8%			

[A] Incluant la partie capitalisée avec les immobilisations. Aux RF 2007 et 2008, les charges par objets incluent cette partie, ce qui n'est plus le cas aux RF 2009 et 2010. Les données de ces deux années ainsi que les données prévisionnelles de 2011 sont haussées de 1,75 %, ce qui correspond au facteur représenté par le rapport de la part capitalisée sur la part imputée aux charges de fonctionnement selon la moyenne compilée aux RF 2007 et 2008.

[B] Ajustement pour le plafonnement de l'actif dans le cas de la Ville de Montréal, de la STM et de la Ville de Longueuil.

[C] L'exercice 2010 comprend des données estimatives pour la Ville de Terrebonne.

[D] Ce sont les cotisations réellement versées, sans tenir compte des rachats d'obligations émises en vertu du PL 54 effectués par les villes de Montréal et de Laval.

[E] Comprend en 2011 une affectation de 86 264 500 \$ apparaissant dans les prévisions budgétaires de la Ville de Montréal, laquelle vient augmenter le montant à pourvoir dans le futur pour les avantages sociaux futurs non capitalisés.

ANNEXE 3 Évolution de la charge fiscale des régimes de retraite à prestations déterminées des municipalités

Portrait des 95 autres municipalités (soit celles de moins de 100 000 habitants)

Composant 27,6 % de la population du Québec

Sur une base consolidée, ce qui tient compte des régimes de 4 régies intermunicipales comprises proportionnellement dans leur périmètre comptable.

	2007	2008	% Δ	2009	% Δ	2010 [C]	% Δ	2011 (prévisions)	% Δ
<b>P Rémunération</b> (excluant les charges sociales) [A]	<b>750 138 169</b>	<b>802 386 712</b>	<b>7,0%</b>	<b>854 824 614</b>	<b>6,5%</b>	<b>902 681 282</b>	<b>5,6%</b>	<b>938 863 770</b>	<b>4,0%</b>
Charges sociales totales (incluant la charge comptable des régimes de retraite) [A]	175 552 004	186 470 448	6,2%	226 374 366	21,4%	239 937 542	6,0%	242 998 519	1,3%
Affectations au montant à pourvoir dans le futur (mesures d'allègement fiscal):									
- pour les régimes de retraite	[B]	4 909 710		(19 496 768)		(6 568 779)		(5 139 819)	
- pour les autres avantages non capitalisés	[B]	4 158 840		(2 653 429)		(760 081)		969 390	
<b>Charges sociales totales compte tenu des affectations</b>	<b>175 552 004</b>	<b>195 538 998</b>	<b>11,4%</b>	<b>204 224 169</b>	<b>4,4%</b>	<b>232 608 682</b>	<b>13,9%</b>	<b>238 828 090</b>	<b>2,7%</b>
Charge comptable des régimes de retraite (selon les PCGR)	50 099 002	56 905 370	13,6%	91 159 450	60,2%	94 132 670	3,3%	Les données sur les charges comptable et fiscale des régimes de retraite et sur les cotisations pourront être déterminées suite aux rapports financiers 2011	
Affectations au montant à pourvoir dans le futur	[B]	4 909 710		(19 496 768)		(6 568 779)			
<b>P Charge fiscale des régimes de retraite</b>	<b>50 099 002</b>	<b>61 815 080</b>	<b>23,4%</b>	<b>71 662 682</b>	<b>15,9%</b>	<b>87 563 891</b>	<b>22,2%</b>		
Cotisations versées par l'employeur	57 968 278	63 700 806	9,9%	72 299 335	13,5%	74 962 392	3,7%		
<b>P % des charges sociales compte tenu des affectations / la rémunération</b> (excluant les charges sociales)									
% relatif aux charges sociales totales	23,4%	24,4%		23,9%		25,8%		25,4%	
% relatif aux charges des régimes de retraite uniquement	6,7%	7,7%		8,4%		9,7%		Répartition non déterminable pour le moment	
% relatif aux autres charges sociales	16,7%	16,7%		15,5%		16,1%			

[A] Incluant la partie capitalisée avec les immobilisations. Aux RF 2007 et 2008, les charges par objets incluent cette partie, ce qui n'est plus le cas aux RF 2009 et 2010. Les données de ces deux années ainsi que les données prévisionnelles de 2011 sont haussées de 1,75 %, ce qui correspond au facteur représenté par le rapport de la part capitalisée sur la part imputée aux charges de fonctionnement selon la moyenne compilée aux RF 2007 et 2008.

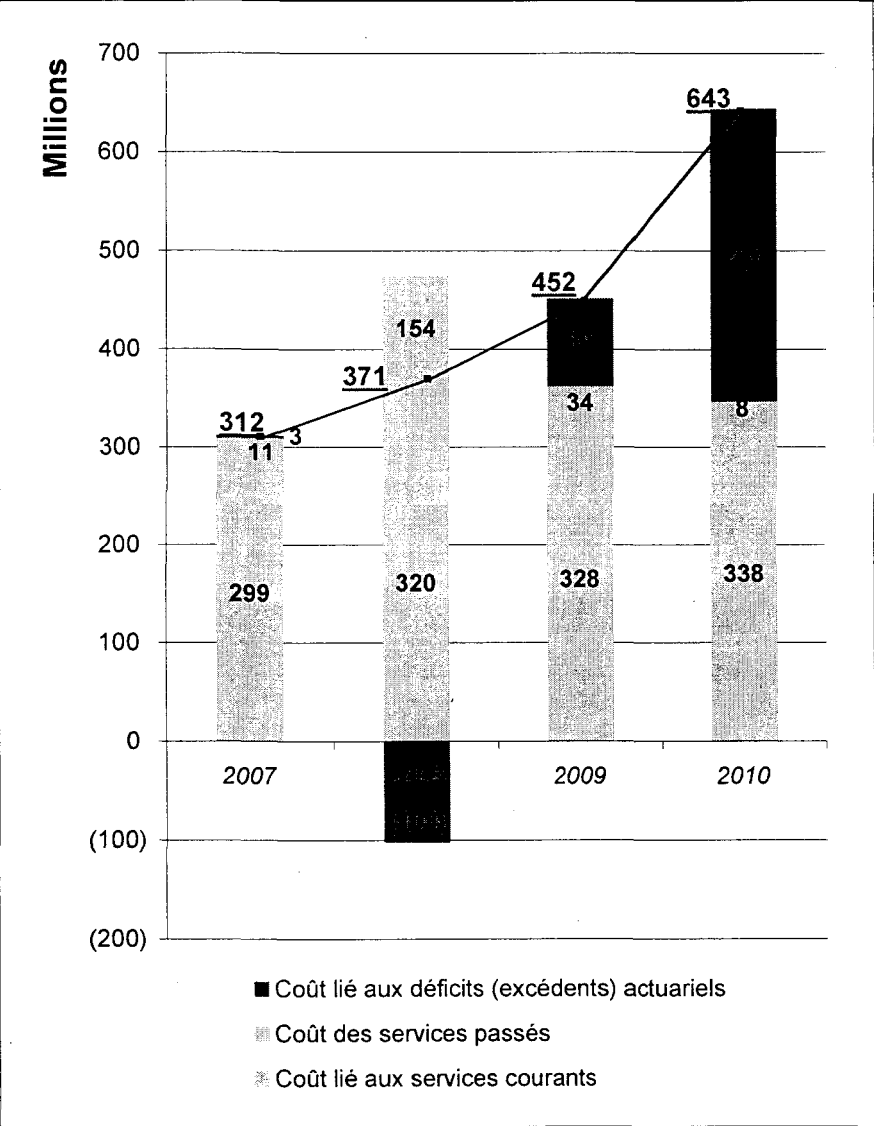
[B] Non déterminé pour 2007.

[C] L'exercice 2010 comprend des données estimatives pour les municipalités de Dollard-Des-Ormeaux, Mascouche, La Prairie, Gaspé, Delson et Saint-Mathieu.

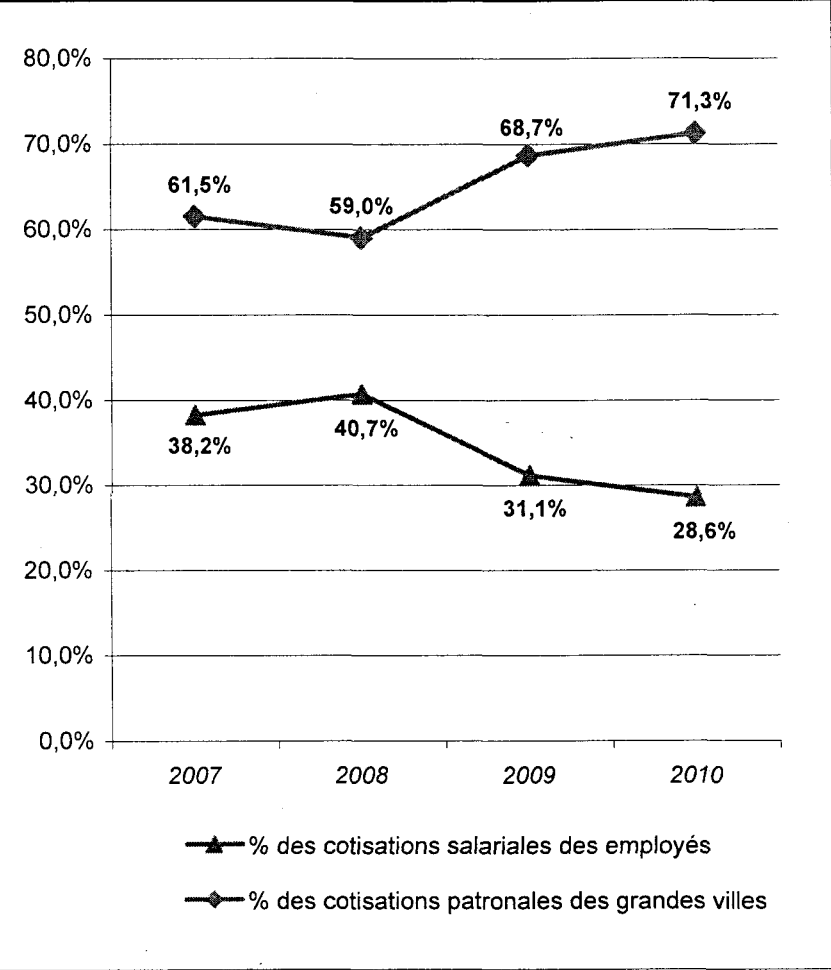
Régimes de retraite des grandes villes

Sur base consolidée, ce qui inclut les régimes de retraite des sociétés de transport.

Evolution et ventilation de la charge comptable des régimes de retraite pour les grandes villes



Poids respectif des cotisations salariales vs patronales pour les grandes villes



⇒ En 2008, à la suite de modifications de régimes, des services passés ont été constatés dans la charge comptable, dont 124 M\$ pour la STM et 28 M\$ pour la Ville de Montréal (excluant la STM). En contrepartie, des gains actuariels, qui n'avaient pas encore été amortis antérieurement, ont aussi été constatés dans la charge comptable.

Régimes de retraite des grandes villes

Sur base consolidée, ce qui inclut les régimes de retraite des sociétés de transport.

	2007	2008	Δ %	2009	Δ %	2010	Δ %
<b>Ventilation de la charge comptable des régimes de retraite</b>							
Coût combiné des services courants de l'exercice et des services passés	482 466 984	655 272 599		549 669 838		555 387 157	
Moins coût des services passés	11 164 200	154 015 800		34 336 600		8 147 900	
Coût des services courants	471 302 784	501 256 799		515 333 238		547 239 257	
Moins cotisations salariales des employés	(171 651 384)	(180 221 767)		(186 373 245)		(207 852 242)	
Moins cotisations patronales des autres employeurs participants	(999 203)	(1 204 591)		(1 236 449)		(905 383)	
Coût des services courants assumé par les grandes villes	298 652 197	319 830 441	7,1%	327 723 544	2,5%	338 481 632	3,3%
Coût des services passés	11 164 200	154 015 800		34 336 600		8 147 900	
Coût lié aux déficits (excédents) actuariels [obtenu par différence]	2 567 348	(102 570 022)		89 480 414		296 867 327	
Charge comptable des régimes de retraite (après ajustement*)	312 383 745	371 276 219	18,9%	451 540 558	21,6%	643 496 859	42,5%
% de la charge comptable des régimes de retraite constituée du :							
coût des services courants	95,6%	86,1%		72,6%		52,6%	
coût des services passés	3,6%	41,5%		7,6%		1,3%	
coût lié aux déficits (excédents) actuariels	0,8%	-27,6%		19,8%		46,1%	
<b>Ventilation des cotisations aux régimes de retraite</b>							
Cotisations salariales des employés	171 651 384	180 221 767	5,0%	186 373 245	3,4%	207 852 242	11,5%
Cotisations patronales des grandes villes	276 113 720	261 483 499	-5,3%	411 204 347	57,3%	517 647 863	25,9%
Cotisations patronales des autres employeurs participants	999 203	1 204 591		1 236 449		905 383	
Cotisations totales aux régimes de retraite	448 764 307	442 909 857	-1,3%	598 814 041	35,2%	726 405 488	21,3%
% des cotisations constituées des :							
cotisations salariales des employés	38,2%	40,7%		31,1%		28,6%	
cotisations patronales des grandes villes	61,5%	59,0%		68,7%		71,3%	
cotisations patronales des autres employeurs participants	0,2%	0,3%		0,2%		0,1%	

\* Ajustement pour le plafonnement de l'actif dans le cas de la Ville de Montréal, de la STM et de la Ville de Longueuil.



## Régimes de retraite des municipalités

La présente analyse dresse :

- **l'évolution et la ventilation de la charge comptable** des régimes de retraite. La charge fiscale, qui tient compte des mesures d'allègement fiscales, n'est pas considérée dans cette analyse. La charge comptable est vraiment celle qui doit être assumée par les contribuables, les mesures d'allègement fiscal n'ayant pour effet que d'en différer une partie dans le temps;
- **le poids respectif des cotisations salariales vs patronales.**

Onglets :

Nombre de municipalités ayant des régimes de retraite à prestations déterminées

Toutes les municipalités

Graphique

Données

Les grandes villes (classe de population 5)

Graphique

Données

Ville de Montréal

Graphique

Données

Les 9 autres grandes villes

Graphique

Données

Les municipalités autres que les grandes villes (classes 1 à 4 combinées)

Graphique

Données

Les municipalités de la classe 4

Graphique

Données

Les municipalités des classes 1 à 3 combinées

Graphique

Données

Données détaillées des grandes villes

Les données détaillées des autres municipalités sont fournies dans un fichier connexe.

Toutes les données proviennent des notes et des renseignements complémentaires des états financiers compris dans les rapports financiers annuels transmis au MAMROT par les municipalités.

Régimes de retraite des municipalités

Municipalités ayant des régimes de retraite à prestations déterminées (sur une base consolidée, comprenant les régimes des sociétés de transport et la participation dans les régimes de régies intermunicipales)

	2007	2008	2009	2010
Grandes villes	10	10	10	10
Autres municipalités	95	95	95	95
Amos: régime créé en 2008		1	1	1
Bromont: régime créé en 2008		1	1	1
	95	97	97	97
	105	107	107	107
Municipalités qui sont promoteurs de régimes de retraite	73	75	75	75
Municipalités qui sont promoteurs de régimes de retraite et qui participent aussi au régime de retraite d'une régie intermunicipale de police	12	12	12	12
Municipalités qui ne font que participer au régime de retraite d'une régie intermunicipale de police	20	20	20	20
	105	107	107	107

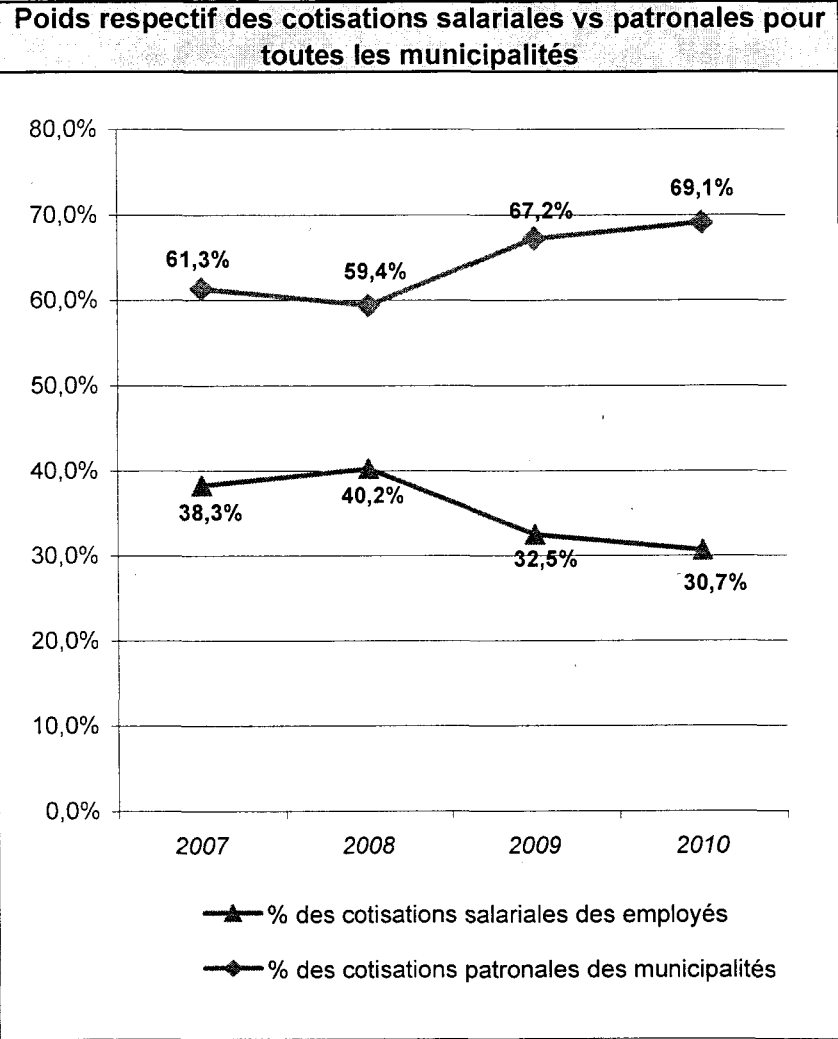
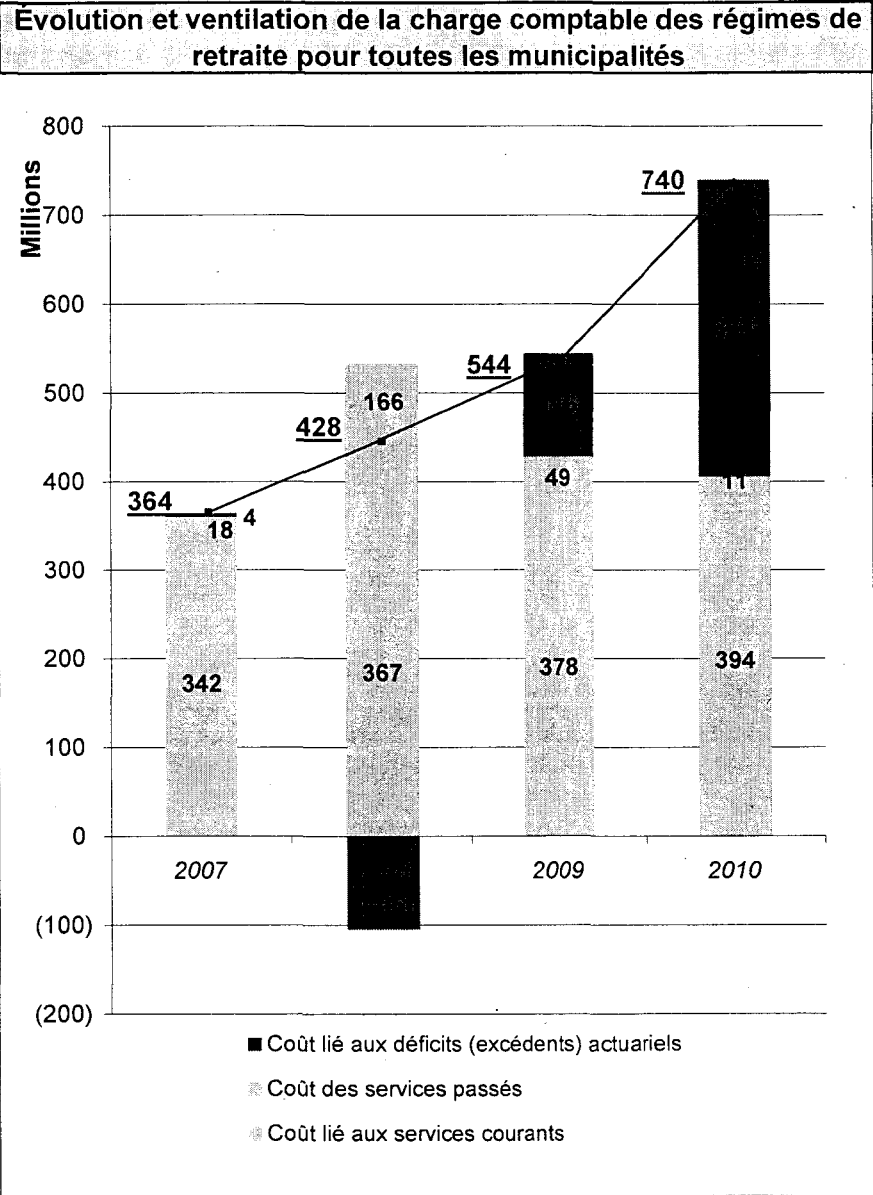
Nombre de municipalités comprises dans les données

Municipalités qui auraient dû être comprises	105	107	107	107
Moins les municipalités :				
▶ qui ne fournissaient pas l'information dans leurs états financiers:				
Amos		-1	-1	
Montréal - Ouest	-1	-1		
▶ qui ne consolidaient pas, dans leurs états financiers, leur participation dans la régie intermunicipale de police à laquelle elles participent:				
McMasterville	-1			
Saint-Philippe	-1			
Mont-Saint-Hilaire	-1			
Otterburn Park	-1	-1		
Lorraine		-1	-1	-1
	100	103	105	106
Données des grandes villes	10	10	10	10
Données des autres municipalités	90	93	95	96
	100	103	105	106

N.B.: Étant donné que les municipalités dont les données sont manquantes sont des municipalités de petites tailles et qu'il s'agit pour la plupart d'entre elles de leur participation au régime de retraite d'une régie intermunicipale, l'évolution de la charge comptable des régimes de retraite rapportée dans la présente analyse demeure fiable.

Régimes de retraite de toutes les municipalités

Sur base consolidée, ce qui inclut les régimes de retraite des sociétés de transport et la participation dans les régimes de retraite des régies intermunicipales.



⇒ En 2008, à la suite de modifications de régimes, des services passés ont été constatés dans la charge comptable, dont 124 M\$ pour la STM et 28 M\$ pour la Ville de Montréal (excluant la STM). En contrepartie, des gains actuariels, qui n'avaient pas encore été amortis antérieurement, ont aussi été constatés dans la charge comptable.

# Régimes de retraite de toutes les municipalités

Sur base consolidée, ce qui inclut les régimes de retraite des sociétés de transport et la participation dans les régimes de retraite des régies intermunicipales.

	2007	2008	Δ %	2009	Δ %	2010	Δ %
Nombre de municipalités comprises dans les données * ⇒	100	103		105		106	
<b>Ventilation de la charge comptable des régimes de retraite</b>							
Coût combiné des services courants de l'exercice et des services passés	570 992 008	754 800 054		663 297 647		671 744 335	
Moins coût des services passés	(17 920 547)	(166 310 666)		(49 140 731)		(11 185 536)	
Coût des services courants	553 071 461	588 489 388		614 156 916		660 558 799	
Moins cotisations salariales des employés	(208 932 812)	(219 903 510)		(233 842 164)		(264 224 414)	
Moins cotisations patronales des autres employeurs participants	(2 181 669)	(2 003 866)		(1 865 308)		(1 857 831)	
Coût des services courants assumé par les municipalités	341 956 980	366 582 012	7,2%	378 449 444	3,2%	394 476 554	4,2%
Coût des services passés	17 920 547	166 310 666		49 140 731		11 185 536	
Coût lié aux déficits (excédents) actuariels [obtenu par différence]	4 238 468	(105 183 726)		116 497 411		333 970 327	
Charge comptable des régimes de retraite (après ajustement**)	364 115 995	427 708 952	17,5%	544 087 586	27,2%	739 632 417	35,9%
%							
% de la charge comptable des régimes de retraite constituée du :							
coût des services courants	93,9%	85,7%		69,6%		53,3%	
coût des services passés	4,9%	38,9%		9,0%		1,5%	
coût lié aux déficits (excédents) actuariels	1,2%	-24,6%		21,4%		45,2%	

## Ventilation des cotisations aux régimes de retraite

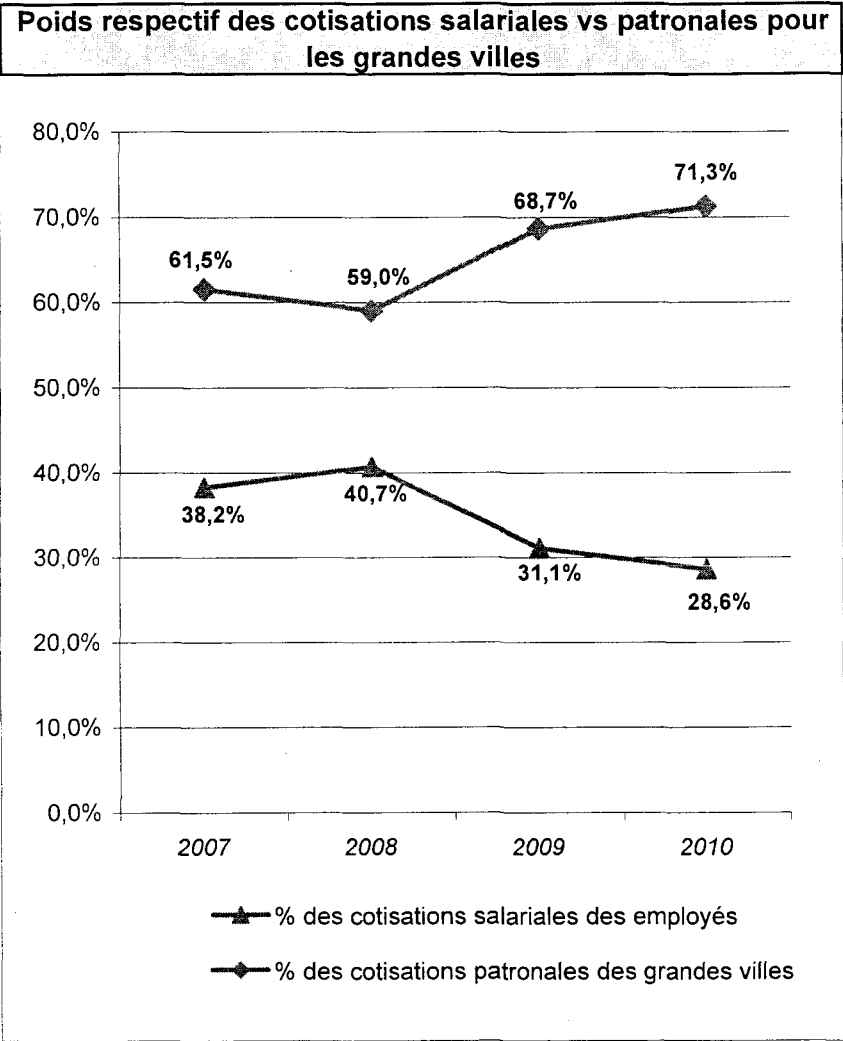
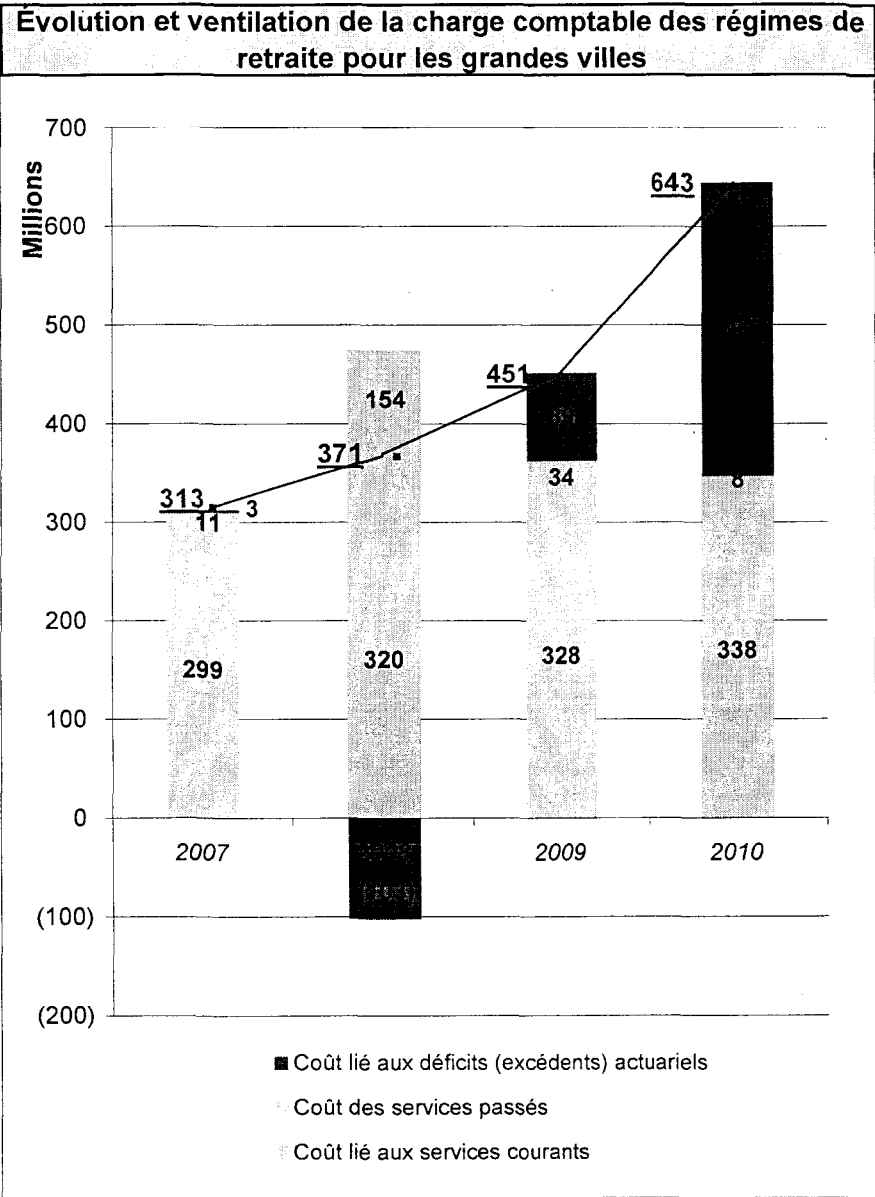
Cotisations salariales des employés	208 932 812	219 903 510	5,3%	233 842 164	6,3%	264 224 414	13,0%
Cotisations patronales des municipalités (promoteurs)	335 021 098	324 719 834	-3,1%	483 679 598	49,0%	595 970 328	23,2%
Cotisations patronales des autres employeurs participants	2 181 669	2 003 866		1 865 308		1 857 831	
Cotisations totales aux régimes de retraite	546 135 579	546 627 210	0,1%	719 387 070	31,6%	862 052 573	19,8%
%							
% des cotisations constituées des :							
cotisations salariales des employés	38,3%	40,2%		32,5%		30,7%	
cotisations patronales des municipalités (promoteurs)	61,3%	59,4%		67,2%		69,1%	
cotisations patronales des autres employeurs participants	0,4%	0,4%		0,3%		0,2%	

\* Certaines municipalités ont commencé tardivement à fournir de l'information sur leurs régimes de retraite ou à consolider leur participation dans les régimes de retraite des régies intermunicipales auxquelles elles participent. Voir l'onglet "Nombre de municipalités".

\*\* Ajustement pour le plafonnement de l'actif dans le cas de la Ville de Montréal, de la STM et de la Ville de Longueuil.

Régimes de retraite des grandes villes (classe de population 5)

Sur base consolidée, ce qui inclut les régimes de retraite des sociétés de transport.



⇒ En 2008, à la suite de modifications de régimes, des services passés ont été constatés dans la charge comptable, dont 124 M\$ pour la STM et 28 M\$ pour la Ville de Montréal (excluant la STM). En contrepartie, des gains actuariels, qui n'avaient pas encore été amortis antérieurement, ont aussi été constatés dans la charge comptable.

Régimes de retraite des grandes villes (classe de population 5)

Sur base consolidée, ce qui inclut les régimes de retraite des sociétés de transport.

	2007	2008	Δ %	2009	Δ %	2010	Δ %
<b>Ventilation de la charge comptable des régimes de retraite</b>							
Coût combiné des services courants de l'exercice et des services passés	482 466 984	655 272 599		549 669 838		555 387 157	
Moins coût des services passés	(11 164 200)	(154 015 800)		(34 336 600)		(8 147 900)	
Coût des services courants	471 302 784	501 256 799		515 333 238		547 239 257	
Moins cotisations salariales des employés	(171 651 384)	(180 221 767)		(186 373 245)		(207 852 242)	
Moins cotisations patronales des autres employeurs participants	(999 203)	(1 204 591)		(1 236 449)		(905 383)	
Coût des services courants assumé par les grandes villes	298 652 197	319 830 441	7,1%	327 723 544	2,5%	338 481 632	3,3%
Coût des services passés	11 164 200	154 015 800		34 336 600		8 147 900	
Coût lié aux déficits (excédents) actuariels <i>[obtenu par différence]</i>	2 567 348	(102 570 022)		89 480 414		297 352 683	
Charge comptable des régimes de retraite (après ajustement*)	312 383 745	371 276 219	18,9%	451 540 558	21,6%	643 982 215	42,6%

% de la charge comptable des régimes de retraite constituée du :

coût des services courants	95,6%	86,1%		72,6%		52,6%	
coût des services passés	3,6%	41,5%		7,6%		1,3%	
coût lié aux déficits (excédents) actuariels	0,8%	-27,6%		19,8%		46,2%	

Ventilation des cotisations aux régimes de retraite

Cotisations salariales des employés	171 651 384	180 221 767	5,0%	186 373 245	3,4%	207 852 242	11,5%
Cotisations patronales des grandes villes	276 113 720	261 483 499	-5,3%	411 373 347	57,3%	518 133 219	26,0%
Cotisations patronales des autres employeurs participants	999 203	1 204 591		1 236 449		905 383	
Cotisations totales aux régimes de retraite	448 764 307	442 909 857	-1,3%	598 983 041	35,2%	726 890 844	21,4%

% des cotisations constituées des :

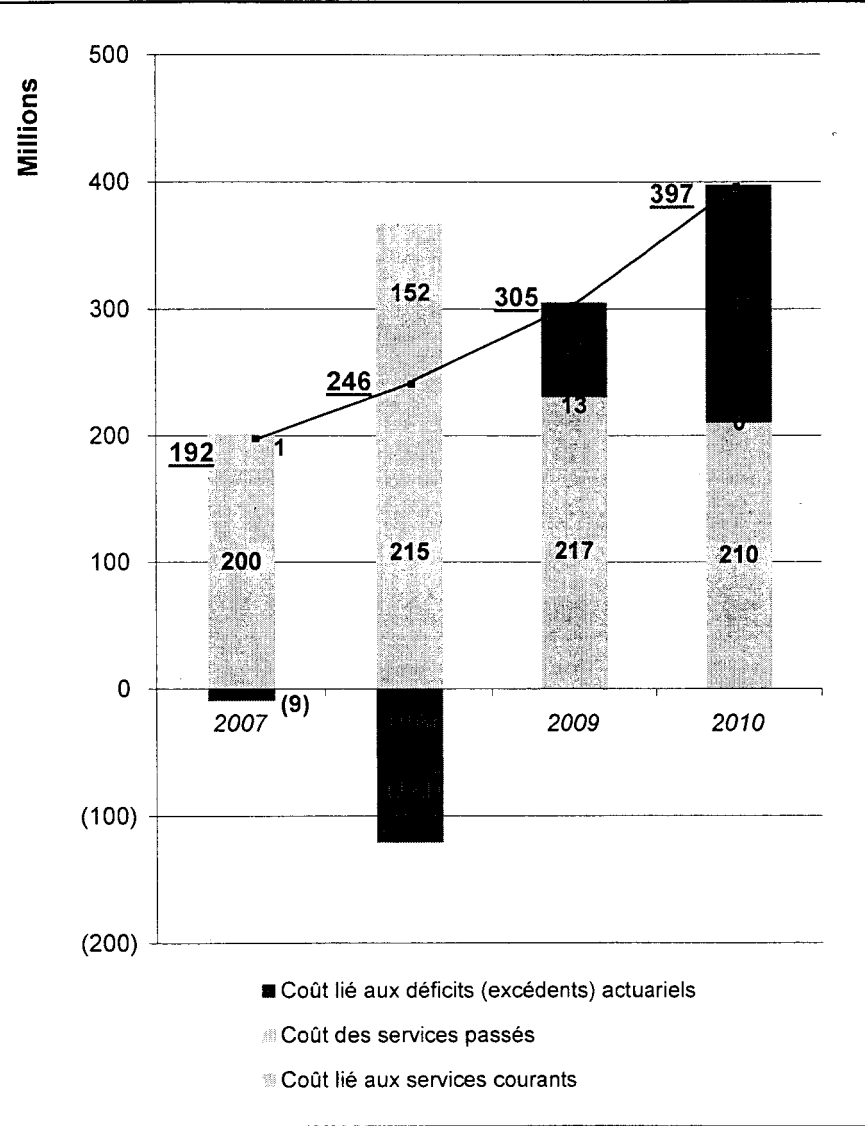
cotisations salariales des employés	38,2%	40,7%		31,1%		28,6%	
cotisations patronales des grandes villes	61,5%	59,0%		68,7%		71,3%	
cotisations patronales des autres employeurs participants	0,2%	0,3%		0,2%		0,1%	

\* Ajustement pour le plafonnement de l'actif dans le cas de la Ville de Montréal, de la STM et de la Ville de Longueuil.

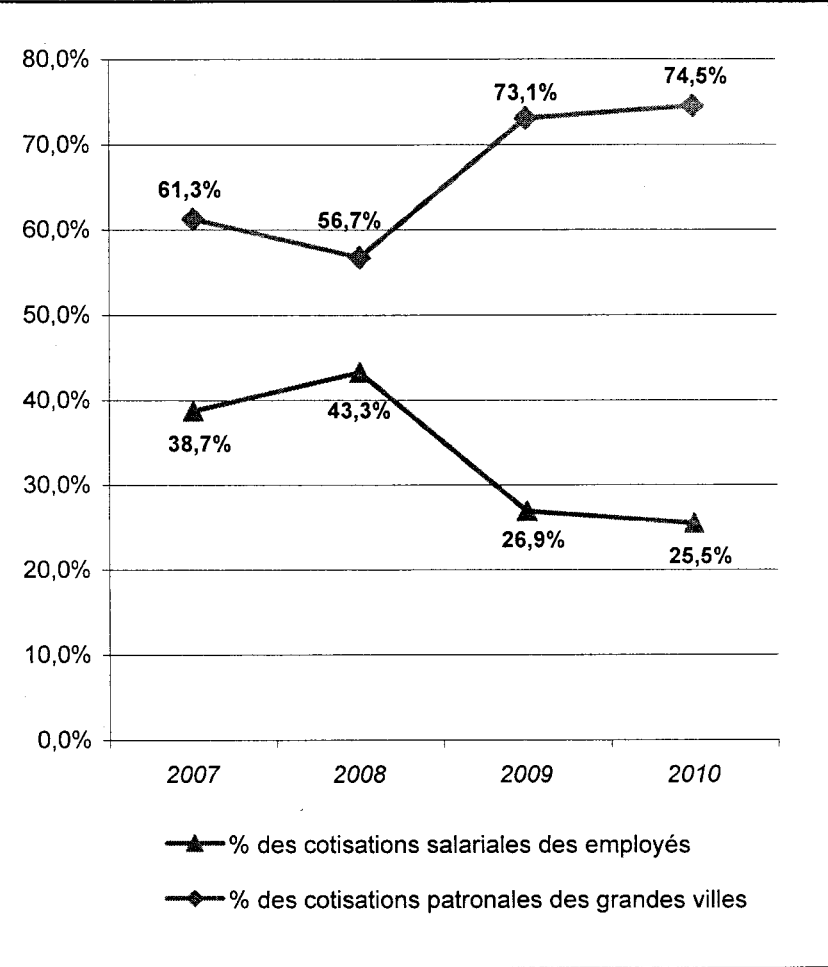
Régimes de retraite de la Ville de Montréal

Sur base consolidée, ce qui inclut les régimes de retraite de la STM.

Évolution et ventilation de la charge comptable des régimes de retraite pour la Ville de Montréal



Poids respectif des cotisations salariales vs patronales pour la Ville de Montréal



⇒ En 2008, à la suite de modifications de régimes, des services passés ont été constatés dans la charge comptable, dont 124 M\$ pour la STM et 28 M\$ pour la Ville de Montréal (excluant la STM). En contrepartie, des gains actuariels, qui n'avaient pas encore été amortis antérieurement, ont aussi été constatés dans la charge comptable.

## Régimes de retraite de la Ville de Montréal

Sur base consolidée, ce qui inclut les régimes de retraite de la STM.

	2007	2008	Δ %	2009	Δ %	2010	Δ %
<b>Ventilation de la charge comptable des régimes de retraite</b>							
Coût combiné des services courants de l'exercice et des services passés	293 016 000	460 716 000		325 773 000		321 942 000	
Moins coût des services passés	(1 106 000)	(152 076 000)		(13 100 000)		(127 000)	
Coût des services courants	291 910 000	308 640 000		312 673 000		321 815 000	
Moins cotisations salariales des employés	(92 024 000)	(93 502 000)		(95 591 000)		(111 719 000)	
Moins cotisations patronales des autres employeurs participants	0	0		0		0	
Coût des services courants assumé par la ville	199 886 000	215 138 000	7,6%	217 082 000	0,9%	210 096 000	-3,2%
Coût des services passés	1 106 000	152 076 000		13 100 000		127 000	
Coût lié aux déficits (excédents) actuariels <i>[obtenu par différence]</i>	(9 470 000)	(121 169 000)		74 714 000		187 223 000	
Charge comptable des régimes de retraite (après ajustement*)	191 522 000	246 045 000	28,5%	304 896 000	23,9%	397 446 000	30,4%
%							
% de la charge comptable des régimes de retraite constituée du :							
coût des services courants	104,4%	87,4%		71,2%		52,9%	
coût des services passés	0,6%	61,8%		4,3%		0,0%	
coût lié aux déficits (excédents) actuariels	-4,9%	-49,2%		24,5%		47,1%	
<b>Ventilation des cotisations aux régimes de retraite</b>							
Cotisations salariales des employés	92 024 000	93 502 000	1,6%	95 591 000	2,2%	111 719 000	16,9%
Cotisations patronales de la ville	145 469 000	122 684 000	-15,7%	259 683 000	111,7%	326 896 000	25,9%
Cotisations patronales des autres employeurs participants							
Cotisations totales aux régimes de retraite	237 493 000	216 186 000	-9,0%	355 274 000	64,3%	438 615 000	23,5%
%							
% des cotisations constituées des :							
cotisations salariales des employés	38,7%	43,3%		26,9%		25,5%	
cotisations patronales de la ville	61,3%	56,7%		73,1%		74,5%	
cotisations patronales des autres employeurs participants	0,0%	0,0%		0,0%		0,0%	

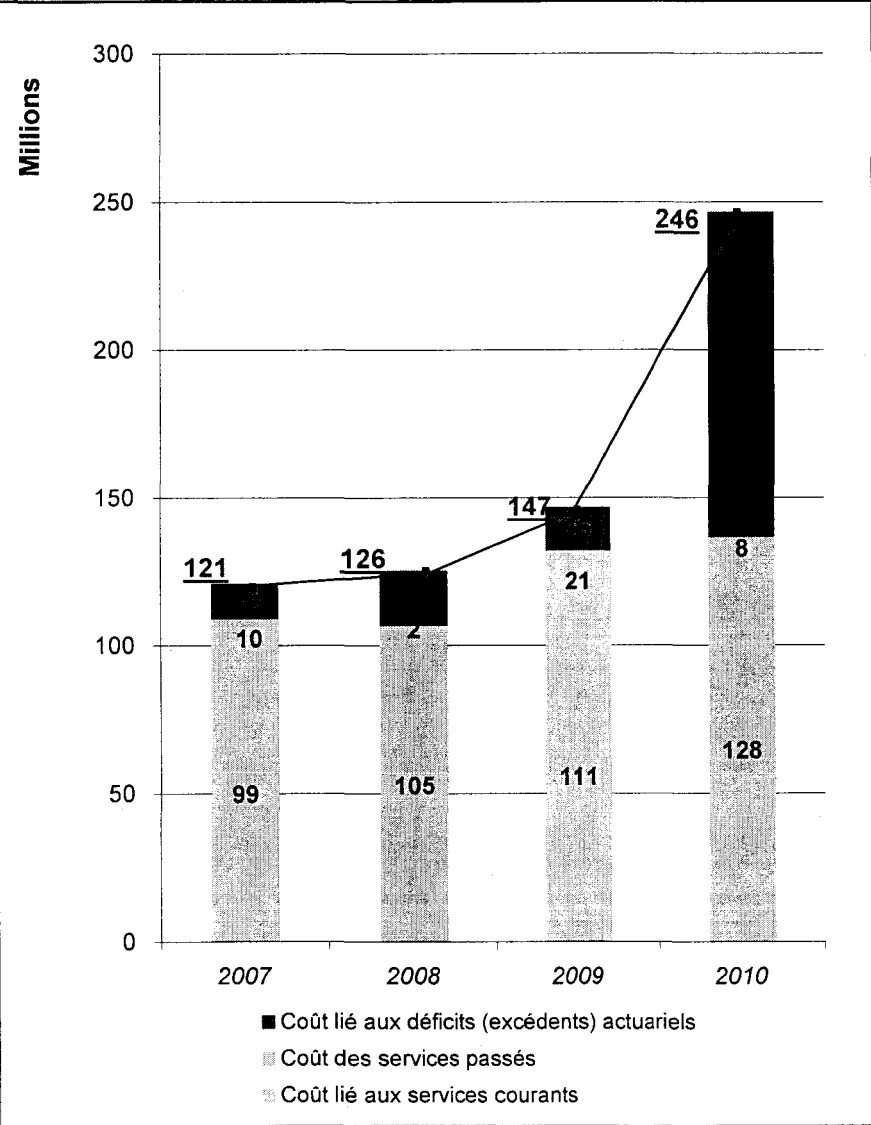
\* Ajustement pour le plafonnement de l'actif dans le cas de la Ville de Montréal et de la STM, en 2009 et 2010.



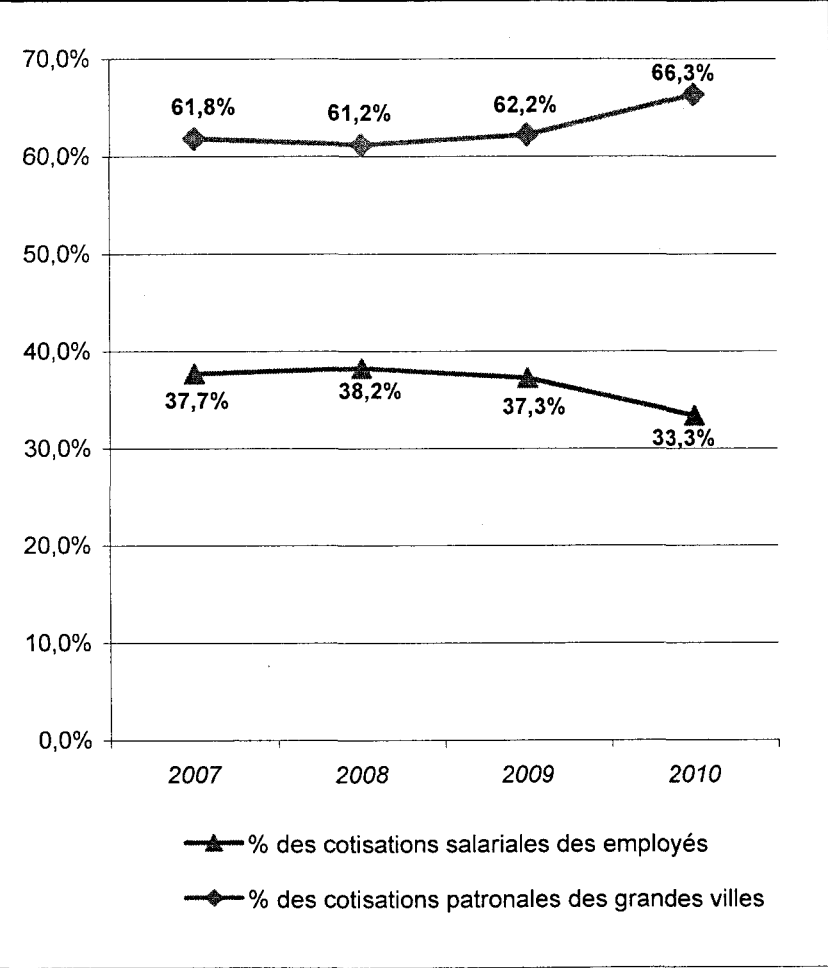
Régimes de retraite des 9 autres grandes villes

Sur base consolidée, ce qui inclut les régimes de retraite des sociétés de transport.

Évolution et ventilation de la charge comptable des régimes de retraite pour les 9 autres grandes villes



Poids respectif des cotisations salariales vs patronales pour les 9 autres grandes villes



# Régimes de retraite des 9 autres grandes villes

Sur base consolidée, ce qui inclut les régimes de retraite des sociétés de transport.

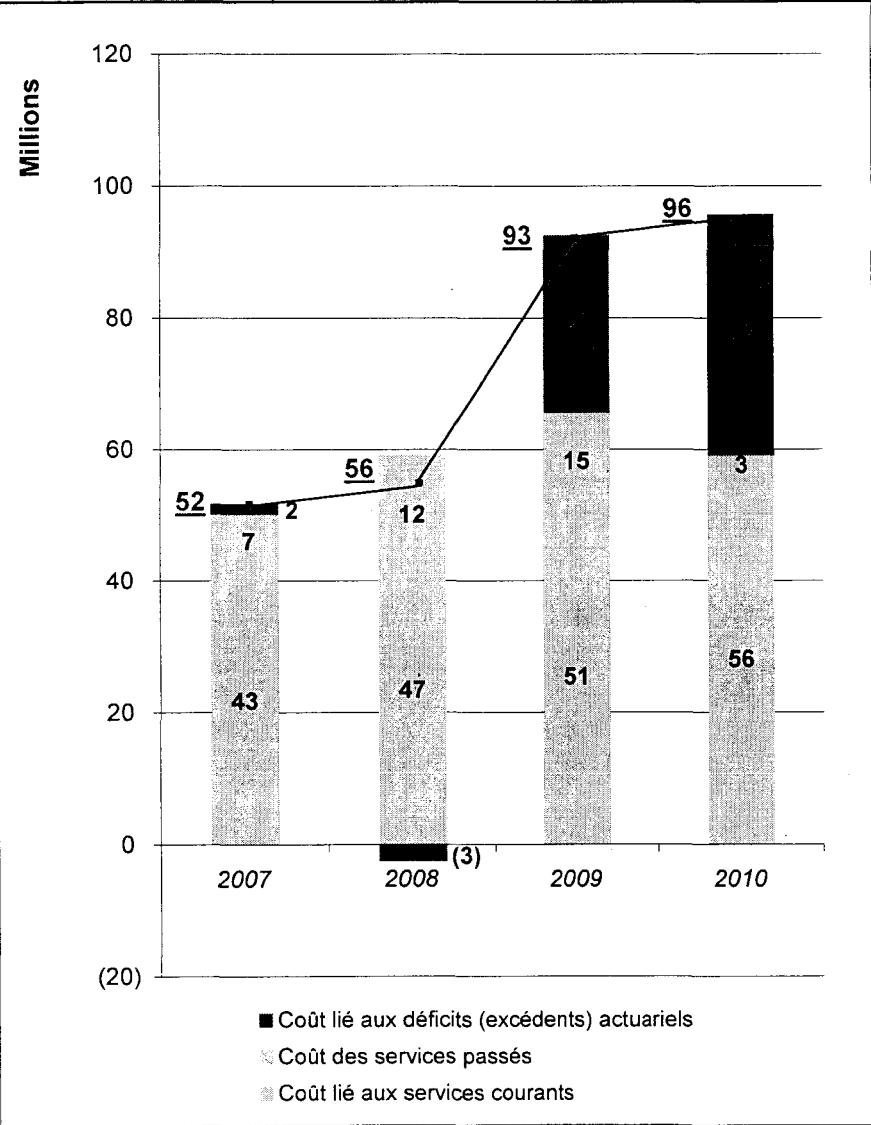
	2007	2008	Δ %	2009	Δ %	2010	Δ %
<b>Ventilation de la charge comptable des régimes de retraite</b>							
Coût combiné des services courants de l'exercice et des services passés	189 450 984	194 556 599		223 896 838		233 445 157	
Moins coût des services passés	(10 058 200)	(1 939 800)		(21 236 600)		(8 020 900)	
Coût des services courants	179 392 784	192 616 799		202 660 238		225 424 257	
Moins cotisations salariales des employés	(79 627 384)	(86 719 767)		(90 782 245)		(96 133 242)	
Moins cotisations patronales des autres employeurs participants	(999 203)	(1 204 591)		(1 236 449)		(905 383)	
Coût des services courants assumé par les 9 autres grandes villes	98 766 197	104 692 441	6,0%	110 641 544	5,7%	128 385 632	16,0%
Coût des services passés	10 058 200	1 939 800		21 236 600		8 020 900	
Coût lié aux déficits (excédents) actuariels [obtenu par différence]	12 037 348	18 598 978		14 766 414		110 129 683	
Charge comptable des régimes de retraite (après ajustement*)	120 861 745	125 231 219	3,6%	146 644 558	17,1%	246 536 215	68,1%
%							
% de la charge comptable des régimes de retraite constituée du :							
coût des services courants	81,7%	83,6%		75,4%		52,1%	
coût des services passés	8,3%	1,5%		14,5%		3,3%	
coût lié aux déficits (excédents) actuariels	10,0%	14,9%		10,1%		44,7%	
<b>Ventilation des cotisations aux régimes de retraite</b>							
Cotisations salariales des employés	79 627 384	86 719 767	8,9%	90 782 245	4,7%	96 133 242	5,9%
Cotisations patronales des 9 autres grandes villes	130 644 720	138 799 499	6,2%	151 690 347	9,3%	191 237 219	26,1%
Cotisations patronales des autres employeurs participants	999 203	1 204 591		1 236 449		905 383	
Cotisations totales aux régimes de retraite	211 271 307	226 723 857	7,3%	243 709 041	7,5%	288 275 844	18,3%
%							
% des cotisations constituées des :							
cotisations salariales des employés	37,7%	38,2%		37,3%		33,3%	
cotisations patronales des 9 autres grandes villes	61,8%	61,2%		62,2%		66,3%	
cotisations patronales des autres employeurs participants	0,5%	0,5%		0,5%		0,3%	

\* Ajustement pour le plafonnement de l'actif dans le cas de la Ville de Longueuil, en 2007, 2008 et 2009.

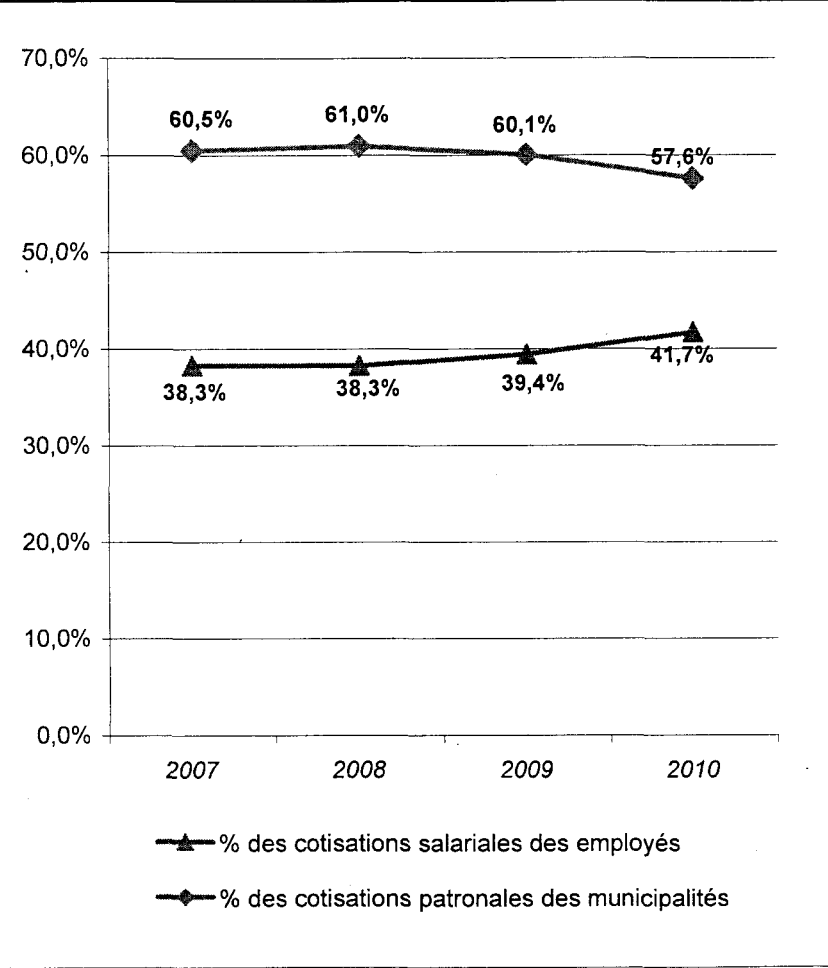
Régimes de retraite des municipalités autres que les grandes villes (classes 1 à 4)

Sur base consolidée, ce qui inclut la participation dans les régimes de retraite des régies intermunicipales.

Evolution et ventilation de la charge comptable des régimes de retraite pour les munic. des classes 1 à 4



Poids respectif des cotisations salariales vs patronales pour les municipalités des classes 1 à 4



Régimes de retraite des municipalités autres que les grandes villes (classes 1 à 4)

Sur base consolidée, ce qui inclut la participation dans les régimes de retraite des régies intermunicipales.

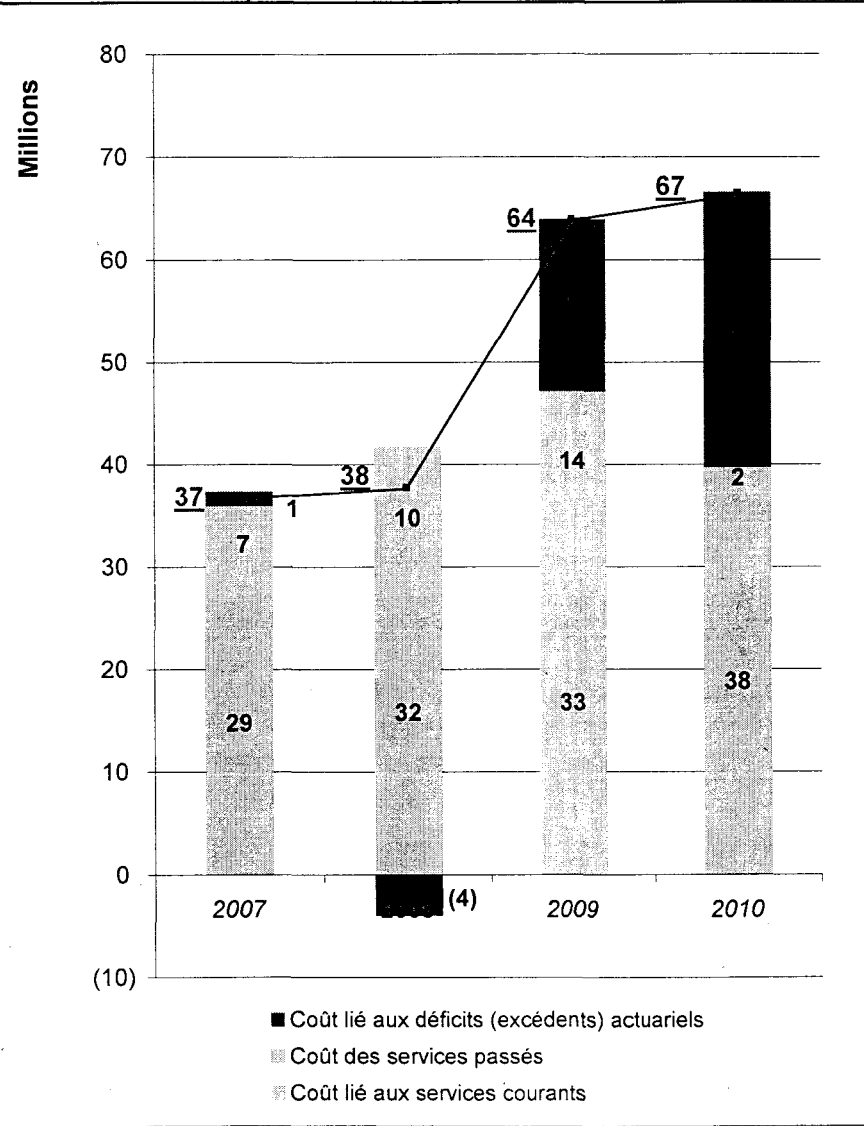
	2007	2008	Δ %	2009	Δ %	2010	Δ %
Nombre de municipalités comprises dans les données * ⇒	90	93		95		96	
<b>Ventilation de la charge comptable des régimes de retraite</b>							
Coût combiné des services courants de l'exercice et des services passés	88 525 024	99 527 455		113 627 809		116 357 178	
Moins coût des services passés	(6 756 347)	(12 294 866)		(14 804 131)		(3 037 636)	
Coût des services courants	81 768 677	87 232 589		98 823 678		113 319 542	
Moins cotisations salariales des employés	(37 281 428)	(39 681 743)		(47 468 919)		(56 372 172)	
Moins cotisations patronales des autres employeurs participants	(1 182 466)	(799 275)		(628 859)		(952 448)	
Coût des services courants assumé par les municipalités	43 304 783	46 751 571	8,0%	50 725 900	8,5%	55 994 922	10,4%
Coût des services passés	6 756 347	12 294 866		14 804 131		3 037 636	
Coût lié aux déficits (excédents) actuariels [obtenu par différence]	1 671 120	(2 613 704)		27 016 997		36 617 644	
Charge comptable des régimes de retraite	51 732 250	56 432 733	9,1%	92 547 028	64,0%	95 650 202	3,4%
% de la charge comptable des régimes de retraite constituée du :							
coût des services courants	83,7%	82,8%		54,8%		58,5%	
coût des services passés	13,1%	21,8%		16,0%		3,2%	
coût lié aux déficits (excédents) actuariels	3,2%	-4,6%		29,2%		38,3%	
<b>Ventilation des cotisations aux régimes de retraite</b>							
Cotisations salariales des employés	37 281 428	39 681 743	6,4%	47 468 919	19,6%	56 372 172	18,8%
Cotisations patronales des municipalités (promoteurs)	58 907 378	63 236 335	7,3%	72 306 251	14,3%	77 837 109	7,6%
Cotisations patronales des autres employeurs participants	1 182 466	799 275		628 859		952 448	
Cotisations totales aux régimes de retraite	97 371 272	103 717 353	6,5%	120 404 029	16,1%	135 161 729	12,3%
% des cotisations constituées des :							
cotisations salariales des employés	38,3%	38,3%		39,4%		41,7%	
cotisations patronales des municipalités (promoteurs)	60,5%	61,0%		60,1%		57,6%	
cotisations patronales des autres employeurs participants	1,2%	0,8%		0,5%		0,7%	

\* Certaines municipalités ont commencé tardivement à fournir de l'information sur leurs régimes de retraite ou à consolider leur participation dans les régimes de retraite des régies intermunicipales auxquelles elles participent. Voir l'onglet "Nombre de municipalités".

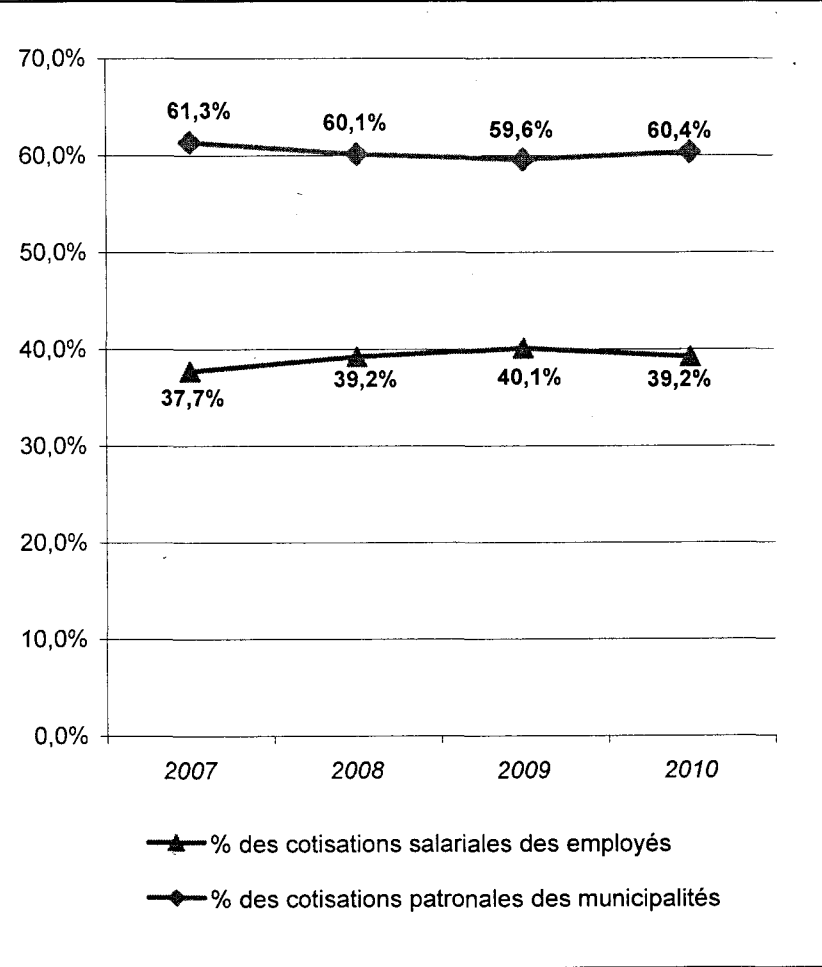
Régimes de retraite des municipalités de la classe 4

Sur base consolidée, ce qui inclut la participation dans les régimes de retraite des régies intermunicipales.

Evolution et ventilation de la charge comptable des régimes de retraite pour les municipalités de la classe 4



Poids respectif des cotisations salariales vs patronales pour les municipalités de la classe 4



Régimes de retraite des municipalités de la classe 4

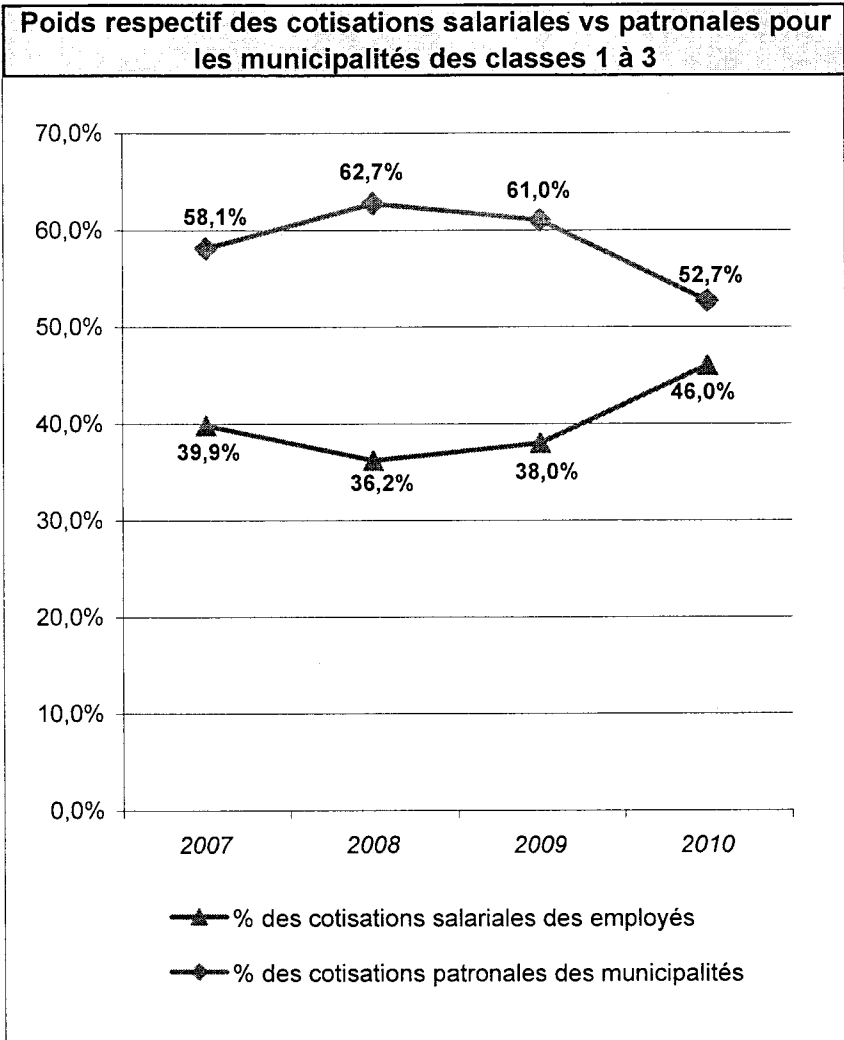
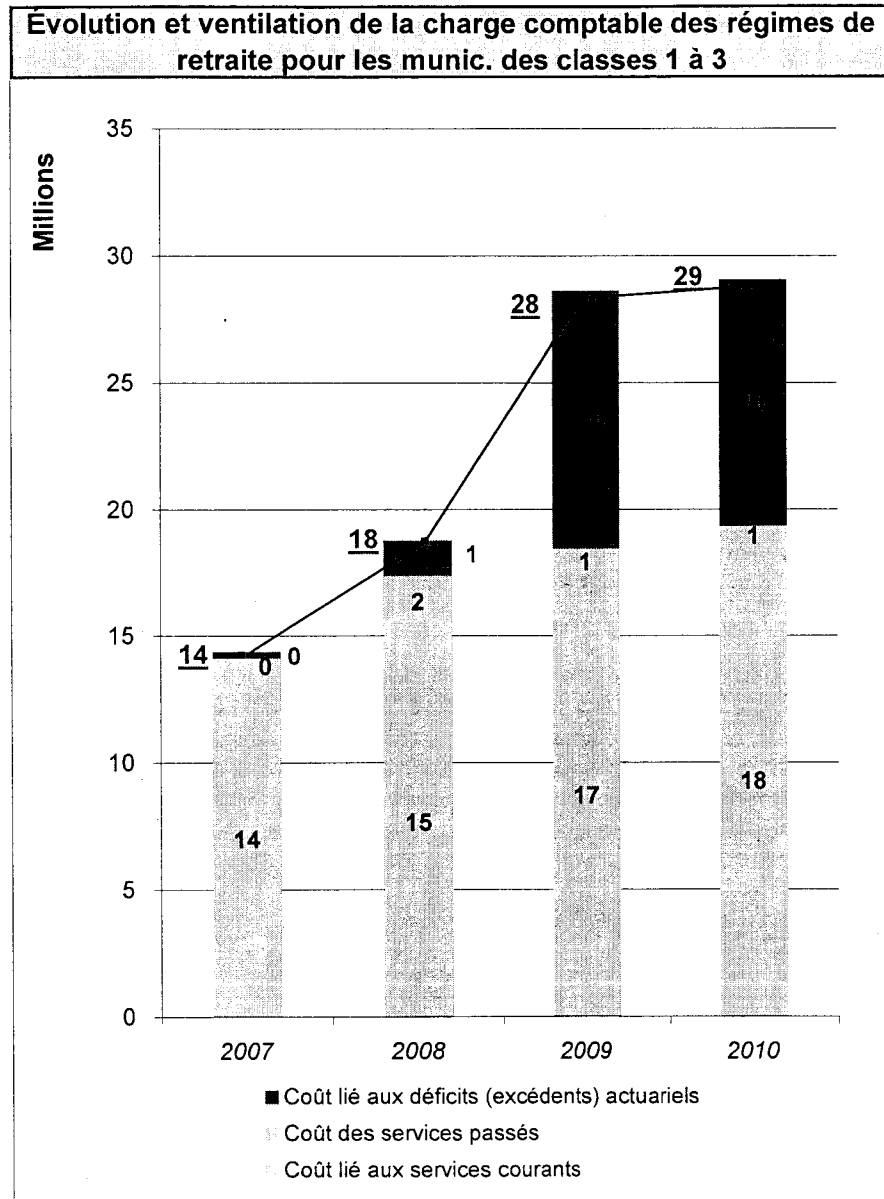
Sur base consolidée, ce qui inclut la participation dans les régimes de retraite des régies intermunicipales.

	2007	2008	Δ %	2009	Δ %	2010	Δ %
Nombre de municipalités comprises dans les données * ⇒	33	33		33		33	
<b>Ventilation de la charge comptable des régimes de retraite</b>							
Coût combiné des services courants de l'exercice et des services passés	63 650 445	69 641 371		79 806 654		73 801 493	
Moins coût des services passés	(6 553 631)	(10 177 142)		(13 721 742)		(2 185 200)	
Coût des services courants	57 096 814	59 464 229		66 084 912		71 616 293	
Moins cotisations salariales des employés	(27 027 436)	(27 514 039)		(32 459 262)		(33 764 175)	
Moins cotisations patronales des autres employeurs participants	(665 080)	(444 575)		(245 859)		(337 586)	
Coût des services courants assumé par les municipalités	29 404 298	31 505 615	7,1%	33 379 791	5,9%	37 514 532	12,4%
Coût des services passés	6 553 631	10 177 142		13 721 742		2 185 200	
Coût lié aux déficits (excédents) actuariels [obtenu par différence]	1 401 670	(4 013 197)		16 827 371		26 896 181	
Charge comptable des régimes de retraite	37 359 599	37 669 560	0,8%	63 928 904	69,7%	66 595 913	4,2%
%							
% de la charge comptable des régimes de retraite constituée du :							
coût des services courants	78,7%	83,6%		52,2%		56,3%	
coût des services passés	17,5%	27,0%		21,5%		3,3%	
coût lié aux déficits (excédents) actuariels	3,8%	-10,7%		26,3%		40,4%	
<b>Ventilation des cotisations aux régimes de retraite</b>							
Cotisations salariales des employés	27 027 436	27 514 039	1,8%	32 459 262	18,0%	33 764 175	4,0%
Cotisations patronales des municipalités (promoteurs)	43 949 415	42 148 407	-4,1%	48 208 319	14,4%	51 949 311	7,8%
Cotisations patronales des autres employeurs participants	665 080	444 575		245 859		337 586	
Cotisations totales aux régimes de retraite	71 641 931	70 107 021	-2,1%	80 913 440	15,4%	86 051 072	6,3%
%							
% des cotisations constituées des :							
cotisations salariales des employés	37,7%	39,2%		40,1%		39,2%	
cotisations patronales des municipalités (promoteurs)	61,3%	60,1%		59,6%		60,4%	
cotisations patronales des autres employeurs participants	0,9%	0,6%		0,3%		0,4%	

\* Certaines municipalités ont commencé tardivement à fournir de l'information sur leurs régimes de retraite ou à consolider leur participation dans les régimes de retraite des régies intermunicipales auxquelles elles participent. Voir l'onglet "Nombre de municipalités".

### Régimes de retraite des municipalités des classes 1 à 3

Sur base consolidée, ce qui inclut la participation dans les régimes de retraite des régies intermunicipales.



Régimes de retraite des municipalités des classes 1 à 3

Sur base consolidée, ce qui inclut la participation dans les régimes de retraite des régies intermunicipales.

	2007	2008	Δ %	2009	Δ %	2010	Δ %
Nombre de municipalités comprises dans les données * ⇒	57	60		62		63	
<b>Ventilation de la charge comptable des régimes de retraite</b>							
Coût combiné des services courants de l'exercice et des services passés	24 874 579	29 886 084		33 821 155		42 555 685	
Moins coût des services passés	(202 716)	(2 117 724)		(1 082 389)		(852 436)	
Coût des services courants	24 671 863	27 768 360		32 738 766		41 703 249	
Moins cotisations salariales des employés	(10 253 992)	(12 167 704)		(15 009 657)		(22 607 997)	
Moins cotisations patronales des autres employeurs participants	(517 386)	(354 700)		(383 000)		(614 862)	
Coût des services courants assumé par les municipalités	13 900 485	15 245 956	9,7%	17 346 109	13,8%	18 480 390	6,5%
Coût des services passés	202 716	2 117 724		1 082 389		852 436	
Coût lié aux déficits (excédents) actuariels [obtenu par différence]	269 450	1 399 493		10 189 626		9 721 463	
Charge comptable des régimes de retraite	14 372 651	18 763 173	30,5%	28 618 124	52,5%	29 054 289	1,5%
%							
% de la charge comptable des régimes de retraite constituée du :							
coût des services courants	96,7%	81,3%		60,6%		63,6%	
coût des services passés	1,4%	11,3%		3,8%		2,9%	
coût lié aux déficits (excédents) actuariels	1,9%	7,5%		35,6%		33,5%	
<b>Ventilation des cotisations aux régimes de retraite</b>							
Cotisations salariales des employés	10 253 992	12 167 704	18,7%	15 009 657	23,4%	22 607 997	50,6%
Cotisations patronales des municipalités (promoteurs)	14 957 963	21 087 928	41,0%	24 097 932	14,3%	25 887 798	7,4%
Cotisations patronales des autres employeurs participants	517 386	354 700		383 000		614 862	
Cotisations totales aux régimes de retraite	25 729 341	33 610 332	30,6%	39 490 589	17,5%	49 110 657	24,4%
%							
% des cotisations constituées des :							
cotisations salariales des employés	39,9%	36,2%		38,0%		46,0%	
cotisations patronales des municipalités (promoteurs)	58,1%	62,7%		61,0%		52,7%	
cotisations patronales des autres employeurs participants	2,0%	1,1%		1,0%		1,3%	

\* Certaines municipalités ont commencé tardivement à fournir de l'information sur leurs régimes de retraite ou à consolider leur participation dans les régimes de retraite des régies intermunicipales auxquelles elles participent. Voir l'onglet "Nombre de municipalités".



Régimes de retraite des grandes villes

Sur base consolidée, ce qui inclut les régimes de retraite des sociétés de transport.

Ventilation de la charge comptable

Coût combiné des services courants de l'exercice et des services passés  
Moins coût des services passés  
Coût des services courants  
Moins cotisations salariales des employés

Moins cotisations patronales des autres employeurs participants  
Coût des services courants assumé par les grandes villes  
Coût des services passés

Coût lié aux déficits (excédents) actuariels [obtenu par différence]

Charge comptable des régimes de retraite (après ajustement\*)

% de la charge comptable des régimes de retraite constituée du :  
coût des services courants  
coût des services passés  
coût lié aux déficits (excédents) actuariels

Ventilation des cotisations

Cotisations salariales des employés  
Cotisations patronales des grandes villes  
Cotisations patronales des autres employeurs participants  
Cotisations totales aux régimes de retraite

% des cotisations constituées des :  
cotisations salariales des employés  
cotisations patronales des grandes villes  
cotisations patronales des autres employeurs participants

2007 MTL	2007 Québec	2007 Laval	2007 Gatineau	2007 Longueuil	2007 Sherbrooke	2007 Saguenay	2007 Lévis	2007 Trois-Rivières	2007 Terrebonne	2007 Total 9 GV (sans MTL)	2007 Total 10 GV (avec MTL)
293 016 000 (1 106 000)	58 918 700	29 132 700 (5 623 200)	25 251 600 (4 435 000)	29 673 600	12 599 784	11 714 200	6 868 400	12 614 000	2 678 000	189 450 984 (10 058 200)	482 466 984 (11 164 200)
291 910 000 (92 024 000)	58 918 700 (22 082 800)	23 509 500 (8 963 400)	20 816 600 (9 082 200)	29 673 600 (13 387 800)	12 599 784 (6 049 384)	11 714 200 (5 856 800)	6 868 400 (3 605 800)	12 614 000 (8 925 000)	2 678 000 (1 674 200)	179 392 784 (79 627 384)	471 302 784 (171 651 384)
0	0	0	0	(980 103)	0	0	(6 700)	0	(12 400)	(999 203)	(999 203)
199 886 000	36 835 900	14 546 100	11 734 400	15 305 697	6 550 400	5 857 400	3 255 900	3 689 000	991 400	98 766 197	298 652 197
1 106 000	0	5 623 200	4 435 000	0	0	0	0	0	0	10 058 200	11 164 200
(9 470 000)	(2 562 500)	4 648 600	257 648	5 584 500	2 402 000	364 600	393 400	145 000	804 100	12 037 348	2 567 348
191 522 000	34 273 400	24 817 900	16 427 048	20 890 197	8 952 400	6 222 000	3 649 300	3 834 000	1 795 500	120 861 745	312 383 745
104,4%	107,5%	58,6%	71,4%	73,3%	73,2%	94,1%	89,2%	96,2%	55,2%	81,7%	95,6%
0,6%	0,0%	22,7%	27,0%	0,0%	0,0%	0,0%	0,0%	0,0%	0,0%	8,3%	3,6%
-4,9%	-7,5%	18,7%	1,6%	26,7%	26,8%	5,9%	10,8%	3,8%	44,8%	10,0%	0,8%
92 024 000	22 082 800	8 963 400	9 082 200	13 387 800	6 049 384	5 856 800	3 605 800	8 925 000	1 674 200	79 627 384	171 651 384
145 469 000	46 461 871	18 697 500	14 946 400	21 904 497	12 797 852	5 857 400	3 978 700	4 205 000	1 795 500	130 644 720	276 113 720
			980 103				6 700		12 400	999 203	999 203
237 493 000	68 544 671	27 660 900	24 028 600	36 272 400	18 847 236	11 714 200	7 591 200	13 130 000	3 482 100	211 271 307	448 764 307
38,7%	32,2%	32,4%	37,8%	36,9%	32,1%	50,0%	47,5%	68,0%	48,1%	37,7%	38,2%
61,3%	67,8%	67,6%	62,2%	60,4%	67,9%	50,0%	52,4%	32,0%	51,6%	61,8%	61,5%
0,0%	0,0%	0,0%	0,0%	2,7%	0,0%	0,0%	0,1%	0,0%	0,4%	0,5%	0,2%

\* Ajustement pour plafonnement de l'actif dans le cas de la Ville de Montréal, de la STM et de la Ville de Longueuil.

**Étude des crédits 2012-2013**  
**Demande de renseignements particuliers**

Demande # 102

Dans le cadre du Fonds conjoncturel de développement : a) Liste des projets reçus; b) Liste des projets financés; c) Financement accordé par projet avec la date.

**a) Liste des projets reçus :**

Voir tableau 1

**b) Liste des projets financés :**

Voir tableau 2

**c) Financement accordé par projet avec la date :**

Voir tableau 2

**Étude des crédits 2012-2013**  
**Demande de renseignements particuliers**

TABLEAU 1

Demande # 102	Dans le cadre du Fonds conjoncturel de développement: a) Liste des projets reçus; b) Liste des projets financés; c) Financement accordé par projet avec la date.
---------------	--

**Tableau 1 : a) Liste des projets reçus au Sous-ministériat aux Territoires (Coordination régionale) en 2011-2012**

Nom de l'organisme	Projets
Habitation Premier Jalon de Sainte-Rita	Construction de quatre logements locatifs
Paroisse de Saint-Simon	Acquisition d'un nouveau camion-citerne autopompe, agrandissement de la caserne, aménagement de prises d'eau sèches, achat d'appareils respiratoires et remplacement des radios mobiles
Corporation touristique du domaine des Portes de l'Enfer inc.	Bonification et développement de certains attraits et activités du Canyon des Portes de l'Enfer
Corporation de gestion du camping/marina de Val-Brillant	Remplacement des quais à la marina de Val-Brillant
Corporation 5 Maisons 5 Familles	Projet 5 Maisons 5 Familles
Ruralys	Forum sur les paysages bas-laurentien : vers une concertation de leur préservation et leur mise en valeur
MRC Les Basques	Élaboration d'un concept de restauration de la partie aval de la rivière Neigette
Communauté Autochtone Ginu Gesimlignat (présenté par le CLD de la MRC de Témiscouata)	Création de la Boutique Autochtone La Randonnée
Syndicat des producteurs de bovins du Bas-Saint-Laurent	Maillage d'entreprises bovines
Municipalité de Saint-Adelme	Rénovations majeures au centre municipal
CRÉ Bas-St-Laurent	Financement de l'Entente de partenariat visant à soutenir financièrement les services en travail de rue au Bas-St-Laurent
MRC de La Matapédia	Amélioration des infrastructures du Parc régional Val-d'Irène
Réserve faunique Duchénier	Démolition et reconstruction d'un nouvel entrepôt
Municipalité de Péribonka	Phase I du projet de développement touristique de la municipalité de Péribonka afin de terminer la mise en place des halles touristiques et du camping municipal
Collège des Hauts Sommets	Embauche d'un service de cabinet-conseil spécialisé dans la réalisation de campagnes de financement majeures
Économie du Savoir Mauricie	Mise sur pied d'un service d'accompagnement en innovation
Les Terres Générations	Mise sur pied d'une ferme agrotouristique à Sainte-Angèle-de-Prémont
Carrefour de solidarité internationale	Projet "Je prends le pouvoir" (comité municipal jeunesse)
Coopérative de solidarité du journal culturel de l'Abitibi-Témiscamingue - L'Indice Bohémien	Développement du journal culturel L'Indice Bohémien
Fabrique St-Édouard-de-Fabre	Réaménagement de l'église de Fabre afin qu'elle puisse également servir de salle multifonctionnelle
Centre de transit minier nordique	Construction du Centre de transit minier nordique - Phase II
Parc Nature de Pointe-aux-Outardes	Préparation et mise en œuvre d'une relance des activités

**Étude des crédits 2012-2013**  
**Demande de renseignements particuliers**

TABLEAU 1

Demande # 102	Dans le cadre du Fonds conjoncturel de développement: a) Liste des projets reçus; b) Liste des projets financés; c) Financement accordé par projet avec la date.
---------------	--

**Tableau 1 : a) Liste des projets reçus au Sous-ministériat aux Territoires (Coordination régionale) en 2011-2012**

Nom de l'organisme	Projets
Municipalité de Pointe-aux-Outardes	Réaménagement intérieur du Centre des loisirs de Pointe-aux-Outardes (phase 1)
Municipalité de Baie-Trinité	Aménagement d'un belvédère sur un lieu de rassemblement et d'interprétation de la Municipalité de Baie-Trinité
Municipalité de Gros-Mécatina	Plan de consolidation et de développement
Escapade Boréale	Mise en place d'un audio-circuit sur le route de la Baie-James
Comité de survie de l'usine de Lebel-sur-Quévillon	Réalisation d'un plan de relance de l'usine de pâte de Lebel-sur-Quévillon
Société de développement économique de Lebel-sur-Quévillon	Embauche d'un démarcheur
Saint-François d'Assise / Club des 50 ans et plus	Rénovation d'un centre des 50 ans et plus
Comité des loisirs de Pointe-aux-Loups	Amélioration des infrastructures sociocommunautaires
Les Percéides, Festival international de cinéma et d'art de Percé	Acquisition d'équipements pour la réalisation de la 3e édition du Festival
Aquarium des Îles-de-la-Madeleine inc.	Restructuration et consolidation
Site Mary Travers dite: "La Bolduc"	Aménagement d'une terrasse extérieure
Société du chemin de fer de la Gaspésie	Mise à niveau des installations de la gare ferroviaire pour l'accueil de croisiéristes
Comité du Holy Name Hall	Rénovation et la réhabilitation du Holy Name Hall de Douglastown
Municipalité de Saint-Nazaire-de Dorchester	Réalisation du projet gouvernance territoriale partagée "La contrée en montagnes dans Bellechasse"
Coopérative de solidarité Foyer Valin	Revalorisation du Foyer Valin
Association des Clubs de motoneigistes de Chaudière-Appalaches (ACMCA)	Projet régional d'infrastructures des sentiers de motoneiges
CLD de la Nouvelle-Beauce	Étude pour le développement d'un pôle de croissance
Évènements Art, musique et culture de Saint-Donat	Festival Rythmes et Saveurs de Saint-Donat
Tourisme Suroît	Balades.ca (structure et organisation de l'offre touristique de la Vallée-du-Haut-Saint-Laurent)
Moisson Maskoutaine	Relocalisation de l'organisme
La Maison du Goéland de la Rive-Sud	Construction d'une résidence d'hébergement pour personnes ayant des problèmes de santé mentale
Municipalité de Saint-Louis-de-Blandford	Réaménagement du terrain de balle
Groupe Récréo-jeunesse de Baie-du-Febvre	Construction d'un tunnel sur le site du Challenge 255 à Baie-du-Febvre
MRC de L'Érable	Élaboration d'un processus de médiation dans le cadre de l'implantation du parc éolien de L'Érable
Partenaires 12-18 / Érable	Mise en œuvre du projet "Une jeune relève 12-18 au Centre-du-Québec"
Association des plus beaux villages du Québec	Contribution aux dépenses de fonctionnement, notamment pour des activités promotionnelles et de coordination de l'offre d'infrastructures d'hospitalité des villages membres.

**Étude des crédits 2012-2013**  
**Demande de renseignements particuliers**

TABLEAU 2

Demande # 102	Dans le cadre du Fonds conjoncturel de développement: a) Liste des projets reçus; b) Liste des projets financés; c) Financement accordé par projet avec la date.
---------------	--

**Tableau 2 : b) et c) Projets financés et financement accordé en 2011-2012**

Nom de l'organisme	Projets	Montants totaux accordés	Sommes engagées 2011-2012	Date de la lettre d'annonce
Corporation touristique du domaine des Portes de l'Enfer inc.	Bonification et développement de certains attraits et activités du Canyon des Portes de l'Enfer	78 000 \$	78 000 \$	2011-04-04
Corporation de gestion du camping/marina de Val-Brillant	Remplacement des quais à la marina de Val-Brillant	23 500 \$	23 500 \$	2011-04-04
Corporation 5 Maisons 5 Familles	Projet 5 Maisons 5 Familles	20 929 \$	20 929 \$	2011-06-13
MRC Les Basques	Élaboration d'un concept de restauration de la partie aval de la rivière Neigette	20 096 \$	20 096 \$	2011-05-26
Municipalité de Saint-Adelme	Rénovations majeures au centre municipal	15 706 \$	14 136 \$	2011-12-22
Réserve faunique Duchénier	Démolition et reconstruction d'un nouvel entrepôt	15 000 \$	12 000 \$	2011-12-22
Économie du Savoir Mauricie	Mise sur pied d'un service d'accompagnement en innovation	100 000 \$	40 000 \$	2011-06-13
Carrefour de solidarité internationale	Projet "Je prends le pouvoir" (comité municipal jeunesse)	10 000 \$	6 000 \$	2011-07-19
Fabrique St-Édouard-de-Fabre	Réaménagement de l'église de Fabre afin qu'elle puisse également servir de salle multifonctionnelle	35 000 \$	35 000 \$	2011-12-22
Parc Nature de Pointe-aux-Outardes	Préparation et mise en œuvre d'une relance des activités	40 000 \$	40 000 \$	2011-04-04
Municipalité de Pointe-aux-Outardes	Réaménagement intérieur du Centre des loisirs de Pointe-aux-Outardes (phase 1)	50 000 \$	50 000 \$	2011-04-04
Municipalité de Baie-Trinité	Aménagement d'un belvédère sur un lieu de rassemblement et d'interprétation de la Municipalité de Baie-Trinité	15 700 \$	15 700 \$	2011-07-19
Municipalité de Gros-Mécatina	Plan de consolidation et de développement	50 000 \$	25 000 \$	2011-08-15
Escapade Boréale	Mise en place d'un audio-circuit sur le route de la Baie-James	20 000 \$	20 000 \$	2011-05-26
Comité de survie de l'usine de Lebel-sur-Quévillon	Réalisation d'un plan de relance de l'usine de pâte de Lebel-sur-Quévillon	50 000 \$	50 000 \$	2011-06-13
Aquarium des Îles-de-la-Madeleine inc.	Restructuration et consolidation	50 000 \$	50 000 \$	2011-05-30
Municipalité de Saint-Nazaire-de Dorchester	Réalisation du projet gouvernance territoriale partagée "La contrée en montagnes dans Bellechasse"	90 000 \$	40 000 \$	2011-12-22
Coopérative de solidarité Foyer Valin	Revalorisation du Foyer Valin	60 000 \$	42 000 \$	2011-12-22
Association des Clubs de motoneigistes de Chaudière-Appalaches (ACMCA)	Projet régional d'infrastructures des sentiers de motoneiges	125 000 \$	125 000 \$	2011-07-20
CLD de la Nouvelle-Beauce	Étude pour le développement d'un pôle de croissance	10 000 \$	7 000 \$	2011-12-19
Évènements Art, musique et culture de Saint-Donat	Festival Rythmes et Saveurs de Saint-Donat	15 000 \$	15 000 \$	2011-09-02

**Étude des crédits 2012-2013**  
**Demande de renseignements particuliers**

TABLEAU 2

Demande # 102	Dans le cadre du Fonds conjoncturel de développement: a) Liste des projets reçus; b) Liste des projets financés; c) Financement accordé par projet avec la date.
---------------	--

**Tableau 2 : b) et c) Projets financés et financement accordé en 2011-2012**

Nom de l'organisme	Projets	Montants totaux accordés	Sommes engagées 2011-2012	Date de la lettre d'annonce
Tourisme Suroît	Balades.ca (structure et organisation de l'offre touristique de la Vallée-du-Haut-Saint-Laurent)	200 000 \$	200 000 \$	2011-05-16
Municipalité de Saint-Louis-de-Blandford	Réaménagement du terrain de balle	30 060 \$	30 060 \$	2011-05-16
Groupe Récréo-jeunesse de Baie-du-Febvre	Construction d'un tunnel sur le site du Challenge 255 à Baie-du-Febvre	10 000 \$	10 000 \$	2011-04-18
MRC de L'Érable	Élaboration d'un processus de médiation dans le cadre de l'implantation du parc éolien de L'Érable	25 000 \$	25 000 \$	2011-08-25
Partenaires 12-18 / Érable	Mise en œuvre du projet "Une jeune relève 12-18 au Centre-du-Québec"	75 000 \$	75 000 \$	2011-12-22
Nature-Action Québec	Certification environnementale des sentiers de motoneige (Phase 1). Élaboration de deux	42 500 \$	42 500 \$	2011-04-04
Association des plus beaux villages du Québec	Contribution aux dépenses de fonctionnement, notamment pour des activités promotionnelles et de coordination de l'offre d'infrastructures d'hospitalité des villages membres.	15 000 \$	15 000 \$	2011-06-16