

ÉTUDE DES CRÉDITS 2021-2022

MINISTÈRE DE LA FAMILLE

RENSEIGNEMENTS PARTICULIERS

TROISIÈME GROUPE DE L'OPPOSITION



**DEMANDE DE RENSEIGNEMENTS PARTICULIERS
DU TROISIÈME GROUPE D'OPPOSITION**

MINISTRE DE LA FAMILLE

Général

1. Indiquer le nombre de places disponibles en service de garde pour 2020-2021, en distinguant le nombre au 31 août 2012, au 4 avril 2014, au 4 avril 2016, au 4 avril 2017, au 31 mars 2018, au 31 mars 2019, au 31 mars 2020, au 31 décembre 2020 et au 31 mars 2021. Effectuer une ventilation :
 - a. Par région;
 - b. Par territoire de bureau coordonnateur (BC);
 - c. Par type de service;
 - d. Par tranche d'âge (0-17, 18-23, 24-35, 36-47, 48-59 mois);
 - e. Au total.
2. Depuis le 23 septembre 1997, indiquer le nombre de places développées par année, par région et par type de service de garde.
3. Indiquer le nombre d'enfants en service de garde au 31 décembre 2020 et au 31 mars 2021. Effectuer une ventilation :
 - a. Par région;
 - a. Par territoire de BC;
 - b. Par type de service;
 - c. Par tranche d'âge (0-17, 18-23, 24-35, 36-47, 48-59 mois);
 - d. Au total.
4. Pour 2020-2021, indiquer la répartition régionale des places en service de garde qui ont été développées :
 - a. Par région;
 - b. Par territoire de BC;
 - c. Par type de service;
 - d. Par tranche d'âge (0-17, 18-23, 24-35, 36-47, 48-59 mois);
 - e. Au total.
5. Indiquer le taux d'occupation dans les services de garde au cours des cinq dernières années et fournir les prévisions pour 2021-2022 :
 - a. Par région;
 - b. Par territoire de BC;
 - c. Par type de service de garde.
6. Indiquer le taux d'occupation des places pousins (0-18 mois) dans les services de garde au cours des cinq dernières années, et fournir les prévisions pour 2021-2022.
7. Indiquer le taux de présence réelle dans les services de garde au cours des cinq dernières années et fournir les prévisions pour 2021-2022 :
 - a. Par région;
 - b. Par territoire de BC;
 - c. Par type de service de garde.
8. Indiquer le nombre d'enfants de 4 ans qui ont quitté le réseau des services de garde éducatifs en 2020-2021 :
 - a. Par région;
 - b. Par territoire de BC;
 - c. Par type de service de garde.
9. Indiquer le nombre de pousins non rejoints et dans les services de garde, en 2019-2020 et en 2020-2021, et fournir les prévisions pour 2021-2022 :
 - a. Par région;
 - b. Par territoire de BC;
 - c. Par type de service de garde.

10. Indiquer le nombre de 18-23 mois non rejoints et dans les services de garde, en 2019-2020 et en 2020-2021, et fournir les prévisions pour 2021-2022 :
 - a. Par région;
 - b. Par territoire de BC;
 - c. Par type de service de garde.
11. Indiquer le nombre de 24-35 mois non rejoints et dans les services de garde, en 2019-2020 et en 2020-2021, et fournir les prévisions pour 2021-2022 :
 - a. Par région;
 - b. Par territoire de BC;
 - c. Par type de service de garde.
12. Indiquer le nombre de 35-47 mois non rejoints et dans les services de garde, en 2019-2020 et en 2020-2021, et fournir les prévisions pour 2021-2022 :
 - a. Par région;
 - b. Par territoire de BC;
 - c. Par type de service de garde.
13. Indiquer le nombre de 48-59 mois non rejoints et dans les services de garde, en 2019-2020 et en 2020-2021, et fournir les prévisions pour 2021-2022 :
 - a. Par région;
 - b. Par territoire de BC;
 - c. Par type de service de garde.
14. Indiquer le nombre total d'enfants inscrits sur la liste d'attente du guichet unique au 31 mars 2021. Fournir également les données par région et par territoire de BC. Même si La Place 0-5 n'a pas terminé sa vague de rappels incitatifs auprès des parents dont le dossier doit être mis à jour, merci de nous fournir les données préliminaires.
15. Indiquer toutes les données disponibles sur le temps d'attente sur La Place 0-5. Ventiler par région et par territoire de BC.
16. Fournir toutes les données compilées par La Place 0-5 à des fins statistiques pour le ministère de la Famille.
17. Compiler les données sur l'âge des enfants inscrits sur la liste d'attente du guichet unique. Fournir également les données par région et par territoire de BC.
18. Indiquer les besoins à combler en matière de places, par région et par territoire de BC, pour les enfants de 0 à 4 ans, pour 2020-2021. Fournir les prévisions pour 2021-2022 et 2022-2023.
19. Indiquer le nombre d'enfants handicapés intégrés dans les services de garde au cours des trois dernières années et fournir les prévisions pour 2021-2022 :
 - a. Par région;
 - b. Par territoire de BC;
 - c. Par type de service de garde;
 - d. Par tranche d'âge (0-17, 18-23, 24-35, 36-47, 48-59 mois);
 - e. Au total.
20. Indiquer le total des jours d'occupation pour les enfants handicapés intégrés dans les services de garde, en 2019-2020 et en 2020-2021, et fournir les prévisions pour 2021-2022 :
 - a. Par région;
 - b. Par territoire de BC;
 - c. Par type de service de garde.
21. Pour les trois dernières années, indiquer :
 - a. le montant des subventions accordées pour chacune de ces années à l'intégration des enfants handicapés, par région et par type de service de garde;
 - b. le nombre total de demandes reçues par région et le nombre de demandes retenues.
22. Indiquer le nombre de poupons dans les services de garde pour les trois dernières années et fournir les prévisions pour 2021-2022 :
 - a. Par région;

- b. Par territoire de BC;
 - c. Par type de service;
 - d. Au total.
23. Indiquer le nombre de places à temps partiel dans les services de garde pour les trois dernières années et fournir les prévisions pour 2021-2022 :
- a. Par région;
 - b. Par territoire de BC;
 - c. Par type de service;
 - d. Par tranche d'âge (0-17, 18-23, 24-35, 36-47, 48-59 mois);
 - e. Au total.
24. Indiquer le nombre de places en milieu de travail pour les trois dernières années et fournir les prévisions pour 2021-2022. Effectuer une ventilation par région.
25. Indiquer le nombre de garderies qui ont fermé en 2020-2021 :
- a. Par région;
 - b. Par territoire de BC;
 - c. Par type de garderie (privée subventionnée et privée non subventionnée).
26. Indiquer le nombre de comités de parents dans les garderies (privées subventionnées et privées non subventionnées).
27. Indiquer, par région, le nombre de responsables d'un service de garde en milieu familial (RSG) en 2019-2020 et en 2020-2021, et fournir les prévisions pour 2021-2022.
28. Indiquer, pour les années 2018-2019, 2019-2020 et 2020-2021, par région :
- a. Le nombre de places attribuées en milieu familial;
 - b. Le nombre de places remises aux bureaux coordonnateurs en milieu familial;
 - c. Le nombre de nouvelles RSG;
 - d. Le nombre de RSG qui ont fermé leur milieu.
29. Indiquer, par région, le nombre de personnes non reconnues (PNR) pour les années 2019-2020 et 2020-2021.
30. Indiquer, par région, le nombre d'enfants accueillis par des personnes non reconnues (PNR) pour les années 2019-2020 et 2020-2021.
31. Indiquer, par région, le nombre de personnes non reconnues (PNR) dont la reconnaissance a été révoquée par un bureau coordonnateur, pour les années 2019-2020 et 2020-2021.
32. Indiquez le nombre et le type de plaintes reçues en 2020-2021 :
- a. Par région;
 - b. Par territoire de BC;
 - c. Par type de service;
 - d. Au total.
33. Indiquer le nombre et le type d'infractions en 2020-2021 :
- a. Par région;
 - b. Par territoire de BC;
 - c. Par type de service;
 - d. Au total.
34. Indiquer le nombre d'inspections effectuées au cours des cinq dernières années :
- a. Par région;
 - b. Par territoire de BC;
 - c. Par type de service;
 - d. Au total.
35. Indiquer la méthodologie utilisée par le ministère pour déterminer la fréquence des inspections nécessaires en fonction des risques.
36. Indiquer le nombre d'inspecteurs au ministère pour les cinq dernières années.

37. Indiquer le nombre de places récupérées, pour les 5 dernières années, incluant la ventilation détaillée de leur réaffectation.
 - a. Par région;
 - b. Par territoire de BC;
 - c. Par type de service;
 - d. Au total.
38. Concernant les places récupérées et réaffectées : faire état du processus en place permettant la récupération et la réaffectation, liste des gens siégeant sur le comité s'il y a lieu.
39. Indiquer le nombre de places réaffectées, pour les cinq dernières années.
 - a. Par région;
 - b. Par territoire de BC;
 - c. Par type de service;
 - d. Au total.

Opérations

40. Indiquer le nom des garderies ou des projets déjà subventionnés qui ont changé d'administrateur ou de propriétaire et qui ont présenté une nouvelle demande de permis.
41. Indiquer le nombre de CPE, de bureaux coordonnateurs et de garderies ayant enregistré un déficit d'opération, incluant le déficit moyen par entité, pour les trois dernières années, à l'échelle nationale et par région.
42. Indiquer le nombre de CPE, de bureaux coordonnateurs et de garderies ayant enregistré un surplus d'opération, incluant le surplus moyen par entité, pour les trois dernières années, à l'échelle nationale et par région.
43. Indiquer les actifs nets affectés et non affectés (CPE et bureaux coordonnateurs) et les BNR (garderie) moyens pour les trois dernières années, à l'échelle nationale, par région et par territoire de BC.
44. Dresser un état de situation concernant les projets en immobilisations et le maintien des actifs prévus pour 2020-2021 et 2021-2022, ainsi que la liste de toutes les sommes qui y seront allouées.
45. Pour les trois dernières années, concernant la subvention pour les projets d'investissement en infrastructure (SPII), indiquer, par région :
 - a. Le nombre de projets déposés;
 - b. Le nombre de projets acceptés;
 - c. Le montant des subventions accordées, par année.
46. Pour les CPE, indiquer :
 - a. Le coût de développement des places en 2021-2022;
 - b. Le coût d'annualisation des places développées en 2020-2021;
 - c. L'indexation liée à l'augmentation des échelons (progression salariale);
 - d. L'indexation liée à l'augmentation des échelles salariales;
 - e. L'indexation liée à l'augmentation des dépenses non salariales.
47. Pour les bureaux coordonnateurs, indiquer :
 - a. Le coût de développement des places en 2021-2022;
 - b. Le coût d'annualisation des places développées en 2020-2021;
 - c. L'indexation liée à l'augmentation des échelons (progression salariale);
 - d. L'indexation liée à l'augmentation des échelles salariales;
 - e. L'indexation liée à l'augmentation des dépenses non salariales;
 - f. Indexation liée à l'augmentation de rémunération des RSG.
48. Pour les garderies, indiquer :
 - a. Le coût de développement des places en 2021-2022;
 - b. Le coût d'annualisation des places développées en 2020-2021;
 - c. L'indexation liée à l'augmentation des échelons (progression salariale).

Garderies non subventionnées

49. Ventilation des demandes de permis pour des garderies non subventionnées ainsi que le nombre de permis émis pour ce même service de garde :
 - a. Par région;
 - b. Par territoire de BC.
50. Indiquer le processus et les critères d'attribution des places dans les garderies non subventionnées.
51. État des besoins et des priorités concernant la garde non subventionnée.
52. Indiquer les critères d'admissibilité et d'évaluation relatifs aux demandeurs de places ou de permis pour la garde non subventionnée.
53. Copie de la grille d'analyse menant à l'obtention d'un permis ou de places dans les garderies privées.
54. Indiquer les mesures de contrôle mises en place par le ministère afin d'assurer que les sommes allouées par le biais des crédits d'impôt correspondent à des places réellement utilisées ou indiquer les autres mesures mises en place par le ministère pour assurer une saine gestion des fonds publics.
55. Détail de la reddition de comptes exigée aux garderies non subventionnées.
56. Indiquer les résultats du rapport de KPMG sur les états financiers des garderies privées non subventionnées.

Financement

57. Indiquer le nombre de places et le budget accordé, par type de service (CPE installations, milieu familial, garderie à but lucratif, sans but lucratif), pour chacune des régions, au total au 31 mars 2021 et pour l'année 2020-2021 seulement. Prévisions pour 2021-2022.
58. Répartition, par région et par type de service de garde, des projets enregistrés en attente (spécifier le nombre de places par projet).
59. Ventilation annuelle de la somme de 456,5 M\$ annoncée dans le PQI 2018-2028 pour les centres de la petite enfance, et détails de la mesure.
60. Ventilation annuelle de la somme de 401,8 M\$ annoncée dans le PQI 2019-2029 pour les centres de la petite enfance, et détails de la mesure.
61. Ventilation annuelle de la somme de 374,8 M\$ annoncée dans le PQI 2020-2030 pour les centres de la petite enfance, et détails de la mesure.
62. Ventilation annuelle de la somme annoncée dans le PQI 2021-2031 pour les centres de la petite enfance, et détail de la mesure.
63. Indiquer le budget accordé pour le maintien des infrastructures pour 2021-2031.
64. Pour les cinq dernières années, dépenses prévues et réalisés pour le maintien d'actifs, la prise en charge du DMA, le remplacement et la bonification du parc
65. Ventiler l'attribution des sommes reçues par le gouvernement fédéral :
 - a. Sommes destinées à combattre la pandémie de COVID-19;
 - b. Sommes accordées selon l'accord bilatéral sur l'apprentissage et la garde des jeunes enfants.
66. Pour l'année 2020-2021, indiquer les sommes versées pour combattre la pandémie par type de service de garde. Ventiler par mesure (contribution parentale, aide au fonctionnement, matériel (ex : masques, visières, etc.)).
67. Indiquer les sommes dévolues à la gestion et à la distribution du matériel de protection individuelle.
68. Indiquer les sommes dévolues à l'achat de masques de procédure de type MC9501.

69. Indiquer les sommes dévolues à l'achat de masques de procédure SNN200642.
70. Fournir la liste des nouvelles dépenses en 2020-2021 et la liste des dépenses abolies en conséquence (application du cran d'arrêt).
71. Ventilation de la compression appliquée aux CPE pour 2020-2021. Prévisions pour 2021-2022.
72. Copie de l'entente et ventilation des compressions s'appliquant aux garderies privées subventionnées pour 2020-2021, et prévisions pour 2021-2022.
73. Indiquer de quelle façon le ministère s'assure du respect des exigences légales et réglementaires relatives à la qualité, notamment le ratio de personnel qualifié et la mise en œuvre du programme éducatif pour la garde non subventionnée.
74. Montant reçu dans le cadre des transferts fédéraux pour le programme national de garderie, pour les trois dernières années. Ventilation de l'utilisation des sommes.
75. Budget réservé aux comités consultatifs sur l'offre de services de garde éducatifs à l'enfance, et nombre de rencontres tenues jusqu'à présent.
76. Frais remboursés aux comités consultatifs sur l'offre de services de garde éducatifs à l'enfance, pour chacune des cinq dernières années.
77. Coût moyen par enfant du crédit d'impôt pour frais de garde pour les trois dernières années. Prévisions pour 2021-2022.
78. Nombre de prestataires du crédit d'impôt pour frais de garde pour les trois dernières années. Prévisions pour 2021-2022.
79. Dépenses du ministère pour identifier les enfants de 0 à 5 ans qui ne fréquentent aucun service éducatif, pour les trois dernières années. Prévisions pour 2021-2022.
80. Nombre de tests de plomb dans les services de garde éducatifs, pour les trois dernières années. Ventiler par région et par type de service.

Mesure exceptionnelle

81. Indiquer le nombre d'enfants ayant bénéficiés de la Mesure exceptionnelle de soutien à l'intégration dans les services de garde pour les enfants handicapés ayant d'importants besoins en 2020-2021 :
 - a. Par région;
 - b. Par type de service de garde.
82. Pour les années 2019-2020, 2020-2021, indiquer :
 - a. Le montant versé dans le cadre de la Mesure exceptionnelle de soutien à l'intégration dans les services de garde pour les enfants handicapés ayant d'importants besoins
 - b. Le nombre total de demandes reçues par région et le nombre de demandes retenues.

Enfants vulnérables

83. Indiquer le nombre d'enfants issus d'un milieu défavorisé dans les services de garde, en 2019-2020 et en 2020-2021, et fournir les prévisions pour 2021-2022 :
 - a. Par région;
 - b. Par type de service de garde.
84. Indiquer le total des jours d'occupation pour les enfants issus d'un milieu défavorisé dans les services de garde, en 2019-2020 et en 2020-2021, et fournir les prévisions pour 2021-2022:
 - a. Par région;
 - b. Par type de service de garde.
85. Pour les années 2019-2020 et 2020-2021, indiquer :

- a. Le montant des subventions accordées pour les enfants issus d'un milieu défavorisé, par région et par type de service de garde;
- b. Le nombre total de demandes reçues, par région, et le nombre de demandes retenues.

Agir tôt

86. Dans le cadre du programme « Agir tôt », pour les années 2019-2020 et 2020-2021, indiquer :
- a. Le nombre d'enfants suivis (total et ventilé par région);
 - b. Les régions où est déployé le programme;
 - c. Quels sont les services impliqués (totaux et ventilés par région).

Développement de places

87. Indiquer la répartition, par région, des projets enregistrés en attente (spécifier le nombre de places par projet), par type de service de garde, en 2020-2021.
88. Indiquer quand les cartes du développement des places seront mises à jour pour l'année 2021-2022.
89. Concernant l'attribution des 30 000 places, indiquer le détail du suivi des projets (par exemple, en comité, au ministère), liste des gens en charge du suivi.
90. Pour l'année 2020-2021, indiquer les prévisions quant au nombre de places à développer à atteindre au 31 mars 2021 :
- a. Par mois;
 - b. Par région;
 - c. Par territoire de BC;
 - d. Par type de service de garde;
 - e. Par tranche d'âge (0-17, 18-23, 24-35, 36-47, 48-59 mois);
 - f. Au total.
91. Pour l'année 2021-2022, indiquer les prévisions quant au nombre de places à développer pour atteindre la cible des 15 000 nouvelles places annoncées en novembre 2012 :
- g. Par mois;
 - h. Par région;
 - i. Par type de service de garde.
92. Indiquer, pour l'appel de projets lancé en octobre 2011 :
- a. La liste des projets retenus, par région et par type de service de garde;
 - b. Le nombre de places pour chacun des projets;
 - c. Le nombre de places à être développées;
 - d. Le nombre de places développées au 31 mars 2021;
 - e. Le nombre de places récupérées au 31 mars 2021;
 - f. Le nombre de places réaffectées au 31 mars 2021;
 - g. Les prévisions pour 2021-2022.
93. Indiquer, pour l'appel de projets lancé en 2013 :
- a. La liste des projets retenus, par région et par type de service de garde;
 - b. Le nombre de places pour chacun des projets;
 - c. Le nombre de places à être développées;
 - d. Le nombre de places développées au 31 mars 2021;
 - e. Le nombre de places récupérées au 31 mars 2021;
 - f. Le nombre de places réaffectées au 31 mars 2021;
 - g. Les prévisions pour 2021-2022.
94. Indiquer, pour l'appel de projets lancé en 2018 :
- a. La liste des projets retenus, par région et par type de service de garde;
 - b. Le nombre de places pour chacun des projets;
 - c. Le nombre de places à être développées;
 - d. Le nombre de places développées au 31 mars 2021;

- e. Le nombre de places récupérées au 31 mars 2021;
 - f. Le nombre de places réaffectées au 31 mars 2021;
 - g. Les prévisions pour 2021-2022.
95. Indiquer, pour l'appel de projets lancé en 2019 :
- a. La liste des projets retenus, par région et par type de service de garde;
 - b. Le nombre de places pour chacun des projets;
 - c. Le nombre de places à être développées;
 - d. Le nombre de places développées au 31 mars 2021;
 - e. Le nombre de places récupérées au 31 mars 2021;
 - f. Le nombre de places réaffectées au 31 mars 2021;
 - g. Les prévisions pour 2021-2022.
96. Indiquer, pour l'appel de projets lancé en 2020 :
- a. La liste des projets retenus, par région et par type de service de garde;
 - b. Le nombre de places pour chacun des projets;
 - c. Le nombre de places à être développées;
 - d. Le nombre de places développées au 31 mars 2021;
 - e. Le nombre de places récupérées au 31 mars 2021;
 - f. Le nombre de places réaffectées au 31 mars 2021;
 - g. Les prévisions pour 2021-2022.
97. Pour les trois dernières années, la liste détaillée des projets retenus, dont les lettres d'engagement qui ont été reportées, incluant la date du report.

Projet pilote de conversion de places non subventionnées en places subventionnées

98. Indiquer, pour l'appel de projets pilotes de conversion :
- a. Combien de dossiers ont été déposés;
 - b. Combien de dossiers ont été retenus;
 - c. La liste des projets retenus, par région et par territoire de BC;
 - d. Le nombre de places pour chacun des projets.
99. Indiquer quels sont les critères d'admissibilité et d'évaluation du projet pilote de conversion.

Main-d'œuvre

100. Indiquer le nombre de postes (ETC) de Personnel éducateur qualifié pour 2020-2021 dans les CPE. Fournir les prévisions pour 2021-2022.
101. Indiquer le nombre de postes (ETC) de Personnel éducateur non qualifié pour 2020-2021 dans les CPE. Fournir les prévisions pour 2021-2022.
102. Indiquer le nombre de postes (ETC) de Personnel éducateur qualifié pour 2020-2021 dans les garderies subventionnées. Fournir les prévisions pour 2021-2022.
103. Indiquer le nombre de postes (ETC) de Personnel éducateur non qualifié pour 2020-2021 dans les garderies subventionnées. Fournir les prévisions pour 2021-2022.
104. Indiquer le nombre de postes (ETC) de Personnel éducateur qualifié pour 2020-2021 dans les garderies non subventionnées. Fournir les prévisions pour 2021-2022.
105. Indiquer le nombre de postes (ETC) de Personnel éducateur non qualifié pour 2020-2021 dans les garderies non subventionnées. Fournir les prévisions pour 2021-2022.
106. Pour les trois dernières années, indiquer le taux de qualification des éducatrices :
- a. Par région;
 - b. Par territoire de BC;
 - c. Par type de service de garde.
107. Pour les trois dernières années, indiquer les sommes récupérées par le barème du seuil de performance (atteinte du taux de qualification).

108. Indiquer le nombre de demandes de dérogation pour les heures de service (bris de service) :
- a. Par région;
 - b. Par type de service de garde.
109. Indiquer le salaire moyen versé au cours des cinq dernières années pour chacun des postes suivants et pour chaque type de service de garde (garderie, CPE et bureau coordonnateur) :
- a. Personnel éducateur formé;
 - b. Personnel éducateur non formé;
 - c. Commis-comptable;
 - d. Secrétaire-comptable;
 - e. Secrétaire;
 - f. Cuisinier et responsable de l'alimentation;
 - g. Préposé à l'entretien ménager;
 - h. Conseiller pédagogique;
 - i. Gestionnaire de niveau 1;
 - j. Gestionnaire de niveau 2;
 - k. Gestionnaire de niveau 3;
 - l. Aide-éducatrice;
 - m. Agent de soutien pédagogique;
 - n. Agent de conformité.
110. Indiquer le nombre de conseillers à la famille, par région administrative, pour 2020-2021.
111. Indiquer le nombre de responsables de services de garde ayant déposé des plaintes en 2020-2021 :
- a. À la Commission des normes du travail
 - i. Valeur totale des réclamations
 - b. À la Commission de l'équité salariale
 - i. Valeur totale des réclamations
 - c. À la CSST
 - i. Valeur totale des réclamations
 - d. À l'assurance-emploi
 - i. Valeur totale des réclamations
112. Dépenses pour la promotion des métiers de la petite enfance, pour les trois dernières années et prévisions pour 2021-2022.

Évaluation de la qualité

113. Indiquer les résultats de l'évaluation de la qualité pour l'année 2020-2021 :
- a. Moyenne nationale;
 - b. Par région;
 - c. Par territoire de BC;
 - d. Par type de service de garde.
114. Ventiler, selon le seuil minimal de qualité fixé à 60 %, pour l'année 2020-2021 et par type de service de garde, les résultats de l'évaluation de qualité :
- a. Au-dessus du seuil minimal de 60 %;
 - b. Sous le seuil minimal de 60 %.

Conciliation travail-famille

115. Liste de tous les documents, rapports, états de situation, procès-verbaux ou travaux et de toutes les notes ou analyses portant sur la mise en place d'une politique de conciliation travail-famille.

Divers

116. Dresser un état de situation, incluant une ventilation des sommes octroyées en 2020-2021, par municipalité, ainsi que les prévisions pour 2021-2022, concernant le développement d'une politique familiale au sein des municipalités.
117. Dresser un état de situation des haltes-garderies en y incluant le mode de financement, les sommes dévolues en 2020-2021, celles prévues pour 2021-2022 et le déploiement de ces sommes.
118. Dresser un état de situation sur l'intégration dans les services de garde des enfants handicapés en y incluant le mode de financement, les sommes dévolues en 2020-2021 et celles prévues pour 2021-2022, au total et par région, ainsi que les besoins évalués et le nombre de demandes de soutien reçues, au total et par région, identifier celles ayant obtenu une réponse positive et fournir les prévisions.
119. Indiquer le nombre de ressources (ETC) engagées avec les sommes dévolues à l'intégration dans les services de garde des enfants handicapés pour les trois dernières années.
120. Liste de tous les organismes qui ont reçu du financement par l'intermédiaire du budget discrétionnaire du ministre en 2020-2021, de même que le montant qu'ils ont reçu et la circonscription dans laquelle est situé l'organisme.
121. Dresser un état de situation détaillé des actions prises depuis le 29 janvier 2014 et de celles prévues afin de mettre en œuvre les recommandations du rapport du Chantier sur la qualité et la pérennité des services de garde éducatifs à l'enfance et sur l'optimisation de leur financement. Détailler le suivi qui sera apporté au Chantier et fournir une copie de tous les documents ou avis internes et de toutes les études, analyses ou correspondances de la ministre et du personnel du ministère relatifs au Chantier, et ce, depuis janvier 2014.
122. Dresser un état de situation détaillé des actions prises depuis la tenue du Forum de la famille québécoise le 8 novembre 2013, et fournir les prévisions pour 2021-2022.
123. Bilan détaillé du suivi effectué à l'appel de projets ciblé pour l'optimisation de groupes, réalisé le 8 mai 2013, et fournir les prévisions pour 2021-2022.
124. Concernant la Bonification du soutien à l'intégration dans les services de garde pour les enfants handicapés et la Bonification des services de haltes-garderies communautaires annoncées, en octobre 2013, dans le cadre du document d'orientations et d'initiatives *La solidarité : une richesse pour le Québec*, fournir les sommes allouées en 2020-2021 et les prévisions pour 2021-2022.
125. Ventilation détaillée de toutes les compressions financières réalisées par le ministère et ses organismes dans le cadre du Plan de retour à l'équilibre budgétaire pour l'année 2020-2021. Fournir également le détail de toute autre demande de compressions du Conseil du trésor auprès du ministère ou de l'un de ses organismes.
126. À la suite de la refonte majeure du financement, indiquer ce que compte faire le ministère à l'égard du financement pour le maintien des infrastructures.
127. Concernant le « Plan pour la réussite : dès la petite enfance et tout au long de la vie », publié avec le plan budgétaire 2017-2018, ventilation de l'attribution des sommes dédiées à « Soutenir la qualité de l'intervention éducative » pour les trois dernières années. Inclure la liste précise des organismes, programmes, institutions d'enseignement ou ministères qui ont bénéficié des crédits alloués. Inclure les prévisions pour 2021-2022.
128. Concernant le « Plan pour la réussite : dès la petite enfance et tout au long de la vie », publié avec le plan budgétaire 2017-2018, ventilation de l'attribution des sommes dédiées à « Améliorer les interventions destinées aux enfants en milieu défavorisé » pour les trois dernières années. Inclure la liste précise des organismes, programmes, institutions d'enseignement ou ministères qui ont bénéficié des crédits alloués. Inclure les prévisions pour 2021-2022.
129. Concernant le « Plan pour la réussite : dès la petite enfance et tout au long de la vie », publié avec le plan budgétaire 2017-2018, ventilation de l'attribution des sommes dédiées à « Bonifier les interventions visant l'intégration des enfants handicapés dans les services de garde éducatifs à l'enfance » pour les trois dernières années. Inclure la liste précise des organismes, programmes, institutions d'enseignement ou ministères qui ont bénéficié des crédits alloués. Inclure les prévisions pour 2021-2022.

130. Concernant le « Plan pour la réussite : dès la petite enfance et tout au long de la vie », publié avec le plan budgétaire 2017-2018, ventilation de l'attribution des sommes dédiées à « Aide financière destinée au milieu communautaire » pour les trois dernières années. Inclure la liste précise des organismes, programmes, institutions d'enseignement ou ministères qui ont bénéficié des crédits alloués. Inclure les prévisions pour 2021-2022.
131. Concernant le « Plan pour la réussite : dès la petite enfance et tout au long de la vie », publié avec le plan budgétaire 2017-2018, ventilation de l'attribution des sommes dédiées à « Services de surveillance pour les élèves handicapés de 12 à 21 ans » pour les trois dernières années. Inclure la liste précise des organismes, programmes, institutions d'enseignement ou ministères qui ont bénéficié des crédits alloués. Inclure les prévisions pour 2021-2022.
132. Concernant le plan budgétaire 2018-2019, ventilation de l'attribution des sommes dédiées à la mesure « Soutenir les familles » pour les trois dernières années. Inclure les prévisions pour 2021-2022.
133. Concernant le plan budgétaire 2018-2019, ventilation de l'attribution des sommes dédiées à la mesure « Impact financier de la hausse des plafonds au crédit d'impôt remboursable pour frais de garde d'enfants » pour les trois dernières années. Inclure les prévisions pour 2021-2022.
134. Concernant le plan budgétaire 2018-2019, ventilation de l'attribution des sommes dédiées à la mesure « Hausse du plafond à 9500 \$ pour les enfants de moins de 7 ans » pour les trois dernières années. Inclure les prévisions pour 2021-2022.
135. Concernant le plan budgétaire 2018-2019, ventilation de l'attribution des sommes dédiées à la mesure « Hausse du plafond à 13 000 \$ pour les enfants handicapés » pour les trois dernières années. Inclure les prévisions pour 2021-2022.
136. Concernant le plan budgétaire 2018-2019, ventilation de l'attribution des sommes dédiées à la mesure « Indexation des plafonds de frais de garde d'enfants » pour les trois dernières années. Inclure les prévisions pour 2021-2022.
137. Concernant le plan budgétaire 2018-2019, ventilation de l'attribution des sommes dédiées à la mesure « Favoriser la conciliation famille-travail-études » pour les trois dernières années. Inclure les prévisions pour 2021-2022.
138. Concernant le plan budgétaire 2018-2019, ventilation de l'attribution des sommes dédiées à la mesure « Bonifier l'exemption de 2,5 à 5 jours pour la garde à contribution réduite des ménages à faible revenu » pour les trois dernières années. Inclure les prévisions pour 2021-2022.
139. Concernant le plan budgétaire 2018-2019, ventilation de l'attribution des sommes dédiées à la mesure « Soutenir la mobilisation régionale et locale pour le développement des jeunes enfants » pour les trois dernières années. Inclure les prévisions pour 2021-2022.
140. Concernant le plan budgétaire 2021-2022, ventilation de l'attribution des sommes dédiées à la mesure « Former davantage d'éducatrices à la petite enfance ».
141. Concernant le plan budgétaire 2021-2022, provenance des sommes consacrées à la mesure « Former davantage d'éducatrices à la petite enfance » qui ne sont pas des crédits additionnels. Ventiler par année.
142. Concernant le plan budgétaire 2021-2022, ventilation de l'attribution des sommes (bourses, valorisation du service de qualification interne centralisé, etc.) dédiées à la mesure « Accroître la main-d'œuvre qualifiée en services de garde ».
143. Dresser un état de situation détaillé des actions prises par le ministère pour obtenir un portrait plus détaillé de la garde non régie en collaboration avec Revenu Québec.
144. Ventilation de l'attribution des sommes dédiées au *Programme de soutien à des projets de garde pendant la relâche scolaire et la période estivale* pour les cinq dernières années.
145. État de situation quant à la mesure « Soutien aux enfants handicapés nécessitant des soins exceptionnels », incluant les éléments suivants :

- a. nombre d'enfants admis;
- b. nombre d'enfants refusés;
- c. total des sommes versées.

Qualité des services éducatifs

146. Indiquer les mesures du ministère afin de favoriser l'amélioration continue de la qualité de tous les types de services de garde, par type de service de garde, pour les 5 dernières années.

ÉTUDE DES CRÉDITS 2021-2022
DEMANDES DE RENSEIGNEMENTS PARTICULIERS
DU TROISIÈME GROUPE D'OPPOSITION

N° de fiche : RPPQ-1

Indiquer le nombre de places disponibles en services de garde pour 2020-2021, en distinguant le nombre au 31 août 2012, au 4 avril 2014, au 4 avril 2016, au 4 avril 2017, au 31 mars 2018, au 31 mars 2019, au 31 mars 2020 et au 28 février 2021. Effectuer une ventilation :

- a) Par région;
- b) Par territoire de bureau coordonnateur (BC);
- c) Par type de service;
- d) Par tranche d'âge (0-17, 18-23, 24-35, 36-47, 48-59 mois);
- e) Au total.

Exposé et statistiques (s'il y a lieu)

Voir l'annexe.

**Nombre de places dans le réseau des services de gardes éducatifs à l'enfance
(au 28 février 2021)**

Région		CPE			GARD. Subv.			BC - Milieu familial	GARD. NON Subv.		
		-18M	18M+	Total places	-18M	18M+	Total places		-18M	18M+	Total places
1	Bas-Saint-Laurent	290	1 673	1 963	5	16	21	2 893	15	188	203
2	Saguenay - Lac-Saint-Jean	425	2 591	3 016	105	418	523	3 837	215	1 091	1 306
3	Capitale-Nationale	1 015	7 539	8 554	399	2 838	3 237	7 643	1 114	5 526	6 640
4	Mauricie	425	2 647	3 072	45	335	380	3 204	65	490	555
5	Estrie	575	3 716	4 291	35	325	360	4 355	71	864	935
6	Montréal	2 954	21 664	24 618	2 006	17 674	19 680	13 413	4 641	23 374	28 015
7	Outaouais	774	4 258	5 032	220	1 379	1 599	5 368	333	2 256	2 589
8	Abitibi-Témiscamingue	327	1 806	2 133	10	70	80	2 332	40	210	250
9	Côte-Nord	213	1 303	1 516	-	-	-	1 384	-	-	-
10	Nord-du-Québec	411	2 086	2 497	-	-	-	304	-	-	-
11	Gaspésie - Îles-de-la-Madeleine	167	840	1 007	5	18	23	1 343	-	-	-
12	Chaudière-Appalaches	863	4 472	5 335	200	894	1 094	6 069	309	1 738	2 047
13	Laval	487	3 235	3 722	397	3 412	3 809	4 808	980	5 235	6 215
14	Lanaudière	716	4 162	4 878	468	2 709	3 177	5 909	514	2 655	3 169
15	Laurentides	774	5 351	6 125	494	2 742	3 236	7 322	670	3 856	4 526
16	Montréal	2 389	14 516	16 905	1 200	8 646	9 846	18 312	2 053	10 963	13 016
17	Centre-du-Québec	379	2 397	2 776	120	604	724	3 108	55	531	586
Total		13 184	84 256	97 440	5 709	42 080	47 789	91 604	11 075	58 977	70 052

ÉTUDE DES CRÉDITS 2021-2022
DEMANDES DE RENSEIGNEMENTS PARTICULIERS
DU TROISIÈME GROUPE D'OPPOSITION

N° de fiche : RPPQ-2

Depuis le 23 septembre 1997, indiquer le nombre de places développées par année, par région et par type de service de garde.

Exposé et statistiques (s'il y a lieu)

Région administrative	Année 2020-2021 (au 28 février 2021)			
	Centre de la petite enfance	Milieu familial	Garderies subv.	Garderies non subv.
01	17	-	13	-
02	75	-	11	106
03	26	-	63	(54)
04	7	-	-	-
05	(2)	-	-	28
06	184	-	61	(499)
07	-	-	18	(9)
08	8	-	-	-
09	16	-	-	-
10	-	-	-	-
11	13	-	-	-
12	39	-	83	-
13	80	-	-	(31)
14	60	-	37	(2)
15	62	-	38	26
16	142	-	33	78
17	10	-	8	(12)

01 Bas-Saint-Laurent
02 Saguenay–Lac-Saint-Jean
03 Capitale-Nationale
04 Mauricie
05 Estrie
06 Montréal
07 Outaouais
08 Abitibi-Témiscamingue
09 Côte-Nord

10 Nord-du-Québec
11 Gaspésie–Îles-de-la Madeleine
12 Chaudière-Appalaches
13 Laval
14 Lanaudière
15 Laurentides
16 Montérégie
17 Centre-du-Québec

ÉTUDE DES CRÉDITS 2021-2022
DEMANDES DE RENSEIGNEMENTS PARTICULIERS
DU TROISIÈME GROUPE D'OPPOSITION

N° de fiche : RPPQ-3

Indiquer le nombre d'enfants en service de garde au 31 décembre 2020 et au 31 mars 2021. Effectuer une ventilation :

a. Par région;

a. Par territoire de BC;

b. Par type de service;

c. Par tranche d'âge (0-17, 18-23, 24-35, 36-47, 48-59 mois);

Au total.

Exposé et statistiques (s'il y a lieu)
Au 31 décembre 2020, 250 108 enfants de 0 à 5 ans fréquentaient le réseau des services de garde éducatifs à l'enfance reconnus¹.

Répartition en nombre des enfants âgés de 0 à 5 ans qui fréquentaient les services de garde éducatifs à l'enfance reconnus, selon l'âge des enfants au 30 septembre 2020 et le type de service de garde¹ :

Type de services éducatifs	Moins de 1 an	1 an	2 ans	3 ans	4 ans	TOTAL	5 ans et +	TOTAL
	Nombre	Nombre	Nombre	Nombre	Nombre	Nombre	Nombre	Nombre
En service de garde éducatif à l'enfance (SGEE)	16 905	49 553	57 959	63 114	61 137	248 668	1440	250 108
Milieu familial reconnu	6 876	14 643	14 860	13 812	10 379	60 570	18	60 588
Centre de la petite enfance	4 765	15 850	20 657	23 889	25 849	91 010	205	91 215
Garderie subventionnée	2 136	7 792	10 460	11 914	11 732	44 035	166	44 201
Garderie non subventionnée	3 127	11 268	11 982	13 499	13 177	53 053	1051	54 104

Note : Les totaux peuvent être différents de la somme des colonnes, car des valeurs avec décimales y sont arrondies.

¹ Ministère de la Famille, Modèle d'estimation de l'offre et de la demande en services de garde reconnus au 31 décembre 2020.

ÉTUDE DES CRÉDITS 2021-2022

DEMANDES DE RENSEIGNEMENTS PARTICULIERS

DU TROISIÈME GROUPE D'OPPOSITION

N° de fiche : RPPQ-4

Pour 2020-2021, indiquer la répartition régionale des places en service de garde qui ont été développées :

- a. Par région;
- b. Par territoire de BC;
- c. Par type de service;
- d. Par tranche d'âge (0-17, 18-23, 24-35, 36-47, 48-59 mois);
- e. Au total.

Exposé et statistiques (s'il y a lieu)

Voir tableau en annexe.

Évolution de la réalisation du développement de places par région et classe d'âge du 1 ^{er} avril 2020 au 28 février 2021										
Région	Développement net 2021-2021									
	CPE			BC-Milieu familial	Garderies subventionnées			Garderies non subventionnées		
	-18M	18M+	Total		-18M	18M+	Total	-18M	18M+	Total
Bas-Saint-Laurent	5	12	17	-	5	8	13	-	-	-
Saguenay - Lac-Saint-Jean	15	60	75	-	-	11	11	25	81	106
Capitale-Nationale	10	16	26	-	16	47	63	5	(59)	(54)
Mauricie	-	7	7	-	-	-	-	-	-	-
Estrie	-	(2)	(2)	-	-	-	-	5	23	28
Montréal	49	135	184	-	50	11	61	(2)	(497)	(499)
Outaouais	-	-	-	-	10	8	18	-	(9)	(9)
Abitibi-Témiscamingue	-	8	8	-	-	-	-	-	-	-
Côte-Nord	-	16	16	-	-	-	-	-	-	-
Nord-du-Québec	-	-	-	-	-	-	-	-	-	-
Gaspésie - Îles-de-la-Madeleine	7	6	13	-	-	-	-	-	-	-
Chaudière-Appalaches	5	34	39	-	20	63	83	4	(4)	-
Laval	20	60	80	-	-	-	-	-	(31)	(31)
Lanaudière	20	40	60	-	20	17	37	5	(7)	(2)
Laurentides	15	47	62	-	15	23	38	15	11	26
Montérégie	50	92	142	-	25	8	33	18	60	78
Centre-du-Québec	-	10	10	-	-	8	8	10	(22)	(12)
Total	196	541	737	-	161	204	365	85	(454)	(369)

ÉTUDE DES CRÉDITS 2021-2022
DEMANDES DE RENSEIGNEMENTS PARTICULIERS
DU TROISIÈME GROUPE D'OPPOSITION

N° de fiche : RPPQ-5

Indiquer le taux d'occupation dans les services de garde au cours des cinq dernières années et fournir les prévisions pour 2021-2022.

- a) Par région;
- b) Pa territoire de BC;
- c) Par type de service de garde.

Exposé et statistiques (s'il y a lieu)

Le tableau suivant présente le taux d'occupation des enfants de 0 à 59 mois accueillis dans les services de garde pour 2019-2020. Les données pour 2020-2021 seront disponibles à partir de décembre 2021 et celles pour 2021-2022 en décembre 2022.

Taux d'occupation des enfants de 0 à 59 mois accueillis dans les services de garde			
Exercice financier	Installation de CPE	Milieu familial	Garderies subventionnées
		Coordonné par les BC	
2019-2020	98,11 %	67,56 %	98,36 %

Le taux d'occupation représente la proportion des places qui ont fait l'objet d'une entente de services avec les parents. Il se calcule comme suit en 2019-2020 :

Somme des jours d'occupation contenus dans les ententes de services conclues
avec les parents

÷

(Nombre de places subventionnées annualisé x 262 jours)

ÉTUDE DES CRÉDITS 2021-2022
DEMANDES DE RENSEIGNEMENTS PARTICULIERS
DU TROISIÈME GROUPE D'OPPOSITION

N° de fiche : RPPQ-6

Indiquer le taux d'occupation des places poupons (0-18 mois) dans les services de garde au cours des cinq dernières années, et fournir les prévisions pour 2021-2022.

Exposé et statistiques (s'il y a lieu)

Le taux d'occupation des places poupons en 2019-2020 est de 60,1 % en CPE et de 68,3 % en garderie.

Il est impossible de calculer le taux d'occupation des poupons chez les BC, car dans leur cas, les places à l'agrément ne mentionnent pas le nombre de poupons.

ÉTUDE DES CRÉDITS 2021-2022
DEMANDES DE RENSEIGNEMENTS PARTICULIERS
DU TROISIÈME GROUPE D'OPPOSITION

N° de fiche : RPPQ-7

Indiquer le taux de présence réelle dans les services de garde au cours des cinq dernières années et fournir les prévisions pour 2021-2022.

a) Par région;
b) Par territoire de BC;
c) Par type de service de garde.

Exposé et statistiques (s'il y a lieu)

Le tableau suivant présente le taux de présence des enfants de 0 à 59 mois accueillis dans les services de garde par région administrative pour 2019-2020.

Région administrative		2019-2020		
		Centre de la petite enfance	Milieu familial (coordonné par les bureaux de coordonnateurs)	Garderies subventionnées
1	Bas-Saint-Laurent	77,34 %	82,99 %	78,50 %
2	Saguenay–Lac-Saint-Jean	74,37 %	79,05 %	77,79 %
3	Capitale-Nationale	75,93 %	81,31 %	78,97 %
4	Mauricie	73,59 %	81,08 %	75,20 %
5	Estrie	76,05 %	82,45 %	78,95 %
6	Montréal	77,80 %	83,40 %	80,97 %
7	Outaouais	76,46 %	82,32 %	79,16 %
8	Abitibi-Témiscamingue	74,19 %	81,12 %	77,15 %
9	Côte-Nord	75,52 %	78,77 %	0,00 %
10	Nord-du-Québec	74,28 %	84,72 %	0,00 %
11	Gaspésie–Îles-de-la-Madeleine	74,39 %	80,58 %	92,61 %
12	Chaudière-Appalaches	75,78 %	82,43 %	78,40 %
13	Laval	76,99 %	83,57 %	80,82 %
14	Lanaudière	74,48 %	81,24 %	78,74 %
15	Laurentides	74,93 %	81,71 %	79,02 %
16	Montréal	76,44 %	82,02 %	80,04 %
17	Centre-du-Québec	76,31 %	83,13 %	78,52 %

Le taux de présence représente le nombre de jours où les enfants étaient présents dans les services de garde par rapport au nombre de jours d’occupation prévus aux ententes de services. Il se calcule comme suit :

Total des jours de présence des enfants de 0 à 59 mois admissibles
au paiement de la contribution de base

÷

Total des jours d’occupation des enfants de 0 à 59 mois admissibles
au paiement de la contribution de base

ÉTUDE DES CRÉDITS 2021-2022
DEMANDES DE RENSEIGNEMENTS PARTICULIERS
DU TROISIÈME GROUPE D'OPPOSITION

N° de fiche : RPPQ-8

Indiquer le nombre d'enfants de 4 ans qui ont quitté le réseau des services de garde éducatifs en 2020-2021 :

- a) Par région;
- b) Par territoire de BC;
- c) Par type de service de garde.

Exposé et statistiques (s'il y a lieu)

Le ministère de la Famille ne collecte pas de données permettant d'estimer le nombre d'enfants de 4 ans ayant quitté le réseau des services de garde éducatifs à l'enfance reconnus.

ÉTUDE DES CRÉDITS 2021-2022

DEMANDES DE RENSEIGNEMENTS PARTICULIERS

DU TROISIÈME GROUPE D'OPPOSITION

N° de fiche : RPPQ-9

Indiquer le nombre de poupons non rejoints et dans les services de garde, en 2019-2020 et en 2020-2021, et fournir les prévisions pour 2021-2022 :

- a) Par région;
- b) Par territoire de BC;
- c) Par type de service de garde.

Exposé et statistiques (s'il y a lieu)

Les données disponibles sont fragmentées en fonction de l'âge (aux années) et ne sont pas réparties par catégorie géographique. Au 31 décembre 2020, 67 281 enfants de moins de 1 an ne fréquentaient pas le réseau des services de garde éducatifs à l'enfance reconnus¹

¹ Ministère de la Famille, Modèle d'estimation de l'offre et de la demande en services de garde reconnus au 31 décembre 2020.

ÉTUDE DES CRÉDITS 2021-2022

DEMANDES DE RENSEIGNEMENTS PARTICULIERS

DU TROISIÈME GROUPE D'OPPOSITION

N° de fiche : RPPQ-10

Indiquer le nombre de 18-23 mois non rejoints et dans les services de garde, en 2019-2020 et en 2020-2021, et fournir les prévisions pour 2021-2022 :

- a. Par région;
- b. Par territoire de BC;
- c. Par type de service de garde.

Exposé et statistiques (s'il y a lieu)

Les données disponibles sont fragmentées en fonction de l'âge (aux années) et ne sont pas réparties par catégorie géographique

Au 31 décembre 2020, 34 040 enfant de 1 an ne fréquentaient pas le réseau des services de garde éducatifs à l'enfance reconnus¹.

¹ Ministère de la Famille, Modèle d'estimation de l'offre et de la demande en services de garde reconnus au 31 décembre 2020.

ÉTUDE DES CRÉDITS 2021-2022

DEMANDES DE RENSEIGNEMENTS PARTICULIERS

DU TROISIÈME GROUPE D'OPPOSITION

N° de fiche : RPPQ-11

Indiquer le nombre de 24-35 mois non rejoints et dans les services de garde, en 2019-2020 et en 2020-2021, et fournir les prévisions pour 2021-2022 :

- a) Par région;
- b) Par territoire de BC;
- c) Par type de service de garde.

Exposé et statistiques (s'il y a lieu)

Les données disponibles sont fragmentées en fonction de l'âge (aux années) et ne sont pas réparties par catégorie géographique.

Au 31 décembre 2020, 26 260 enfants de 2 ans ne fréquentaient pas le réseau des services de garde éducatifs à l'enfance reconnus¹.

¹ Ministère de la Famille, Modèle d'estimation de l'offre et de la demande en services de garde reconnus au 31 décembre 2020.

ÉTUDE DES CRÉDITS 2021-2022

DEMANDES DE RENSEIGNEMENTS PARTICULIERS

DU TROISIÈME GROUPE D'OPPOSITION

N° de fiche : RPPQ-12

Indiquer le nombre de 35-47 mois non rejoints et dans les services de garde, en 2019-2020 et en 2020-2021, et fournir les prévisions pour 2021-2022 :

- a) Par région;
- b) Par territoire de BC;
- c) Par type de service de garde.

Exposé et statistiques (s'il y a lieu)

Les données disponibles sont fragmentées en fonction de l'âge (aux années) et ne sont pas réparties par catégorie géographique.

Au 31 décembre 2020, 22 717 enfants de 3 ans ne fréquentaient pas le réseau des services de garde éducatifs à l'enfance reconnus¹.

¹ Ministère de la Famille, Modèle d'estimation de l'offre et de la demande en services de garde reconnus au 31 décembre 2020.

ÉTUDE DES CRÉDITS 2021-2022

DEMANDES DE RENSEIGNEMENTS PARTICULIERS

DU TROISIÈME GROUPE D'OPPOSITION

N° de fiche : RPPQ-13

Indiquer le nombre de 48-59 mois non rejoints et dans les services de garde, en 2019-2020 et en 2020-2021, et fournir les prévisions pour 2021-2022 :

- a) Par région;
- b) Par territoire de BC;
- c) Par type de service de garde.

Exposé et statistiques (s'il y a lieu)

Les données disponibles sont fragmentées en fonction de l'âge (aux années) et ne sont pas réparties par catégorie géographique.

Au 31 décembre 2020, 16 253 enfants de 4 ans ne fréquentaient pas le réseau des services de garde éducatifs à l'enfance reconnus ou le préscolaire 4 ans¹.

¹ Ministère de la Famille, Modèle d'estimation de l'offre et de la demande en services de garde reconnus au 31 décembre 2020.

ÉTUDE DES CRÉDITS 2021-2022
DEMANDES DE RENSEIGNEMENTS PARTICULIERS
DU TROISIÈME GROUPE D'OPPOSITION

N° de fiche : RPPQ-14

Indiquer le nombre total d'enfants inscrits sur la liste d'attente du guichet unique au 31 mars 2021. Même si La Place 0-5 n'a pas terminé sa vague de rappels incitatifs auprès des parents dont le dossier doit être mis à jour, merci de nous fournir les données préliminaires.

Exposé et statistiques (s'il y a lieu)

D'après les données au 31 décembre 2020, un peu plus de 51 000 enfants étaient inscrits au Guichet unique d'accès aux places en services de garde reconnus *La Place 0-5*, en attente d'une place pour une occupation désirée au plus tard le 30 juin 2020. Ces enfants n'occupaient pas déjà une place dans un service de garde éducatif à l'enfance reconnu.

ÉTUDE DES CRÉDITS 2021-2022
DEMANDES DE RENSEIGNEMENTS PARTICULIERS
DU TROISIÈME GROUPE D'OPPOSITION

N° de fiche : RPPQ-15

Indiquer toutes les données disponibles sur le temps d'attente sur La Place 0-5.
Ventiler par région et par territoire de BC.

Exposé et statistiques (s'il y a lieu)

Le ministère de la Famille ne dispose pas de données permettant d'estimer les délais d'attente des parents dont l'enfant est inscrit à La Place 0-5.

ÉTUDE DES CRÉDITS 2021-2022
DEMANDES DE RENSEIGNEMENTS PARTICULIERS
DU TROISIÈME GROUPE D'OPPOSITION

N° de fiche : RPPQ-16

Fournir toutes les données compilées par La Place 0-5 à des fins statistiques pour le ministère de la Famille.

Exposé et statistiques (s’il y a lieu)

1. La Place 0-5 ne compile aucune données statistiques sur la demande pour le Ministère. Les renseignements des dossiers d’inscription des enfants sont transmis sans traitement au Ministère. Il s’agit d’un transfert journalier de la base de données en continu et automatisé. Tous les renseignements des dossiers de l’enfant, sont transmis au Ministère et ce sont des données nominatives.

La production et la diffusion de statistiques sur la demande et les besoins en matière de places dans les services de garde éducatifs à l’enfance du Québec relèvent du Ministère et la Coopérative Enfance Famille ne peut le faire, à moins d’une autorisation expresse du Ministère.

Dans le cadre de sa mission de base de gestion des listes d’attente et de l’inscription des enfants en services de garde du Guichet unique que lui reconnaît le Ministère, la Coopérative Enfance Famille peut utiliser les renseignements recueillis auprès des parents et des prestataires de services de garde uniquement à des fins de gestion.

2. La Place 0-5 a compilé et transmis au Ministère des statistiques sur l’utilisation de sa fonction affichage de places temporaires COVID-19 entre mai et septembre (*Annexe Fiche 16*).

3. À notre demande, La Place 0-5 nous transmet le nombre de nouveaux dossiers d’inscription d’enfant* à La Place 0-5, ce sont des données brutes, non traitées et sans contrôle qualité (élagage des doublons, des faux dossiers d’enfants, des grossesses non à terme, etc.).

Nouveaux dossiers d’inscription d’enfants* au Guichet d’accès aux services de garde éducatifs à l’enfance reconnus du Québec (La Place 0-5), 2016 à 2021

Année	Janv.	Fév.	Mars	Avril	Mai	Juin	Juil.	Août	Sept.	Oct.	Nov.	Déc.	Total
2016	8 748	8 129	8 839	8 846	8 587	6 195	6 881	8 410	6 503	6 022	6 551	4 757	88 468
2017	8 768	7 207	7 838	7 069	7 840	7 104	6 862	8 146	6 919	6 849	6 849	5 099	86 550
2018	8 943	7 666	8 384	7 069	7 830	7 104	8 872	12 121	12 047	10 848	9 263	7 553	107 700 **
2019	12 426	10 562	11 170	10 875	11 018	10 073	10 379	12 775	10 531	9 020	9 041	7 643	125 513
2020	11 844	9 775	6 392	4 899	6 932	9 934	9 925	12 071	9 451	8 269	8 062	6 871	104 425
2021	10 830	9 234											20 064

** Dossiers d’inscription d’enfants : Dossiers ouverts par les parents pour chacun de leurs enfants.*

- Dossiers ouverts par les parents pour chacun de leurs enfants. Inclus les préinscriptions.
- Inclus les préinscriptions. Un parent peut inscrire un enfant jusqu’à 9 mois avant la date prévue de sa naissance ou dès qu’il a la confirmation que son processus d’adoption est bel et bien enclenché. La date d’inscription d’un enfant à La Place 0-5 ne pourra toutefois être plus vieille que 9 mois avant la naissance ou 9 mois avant la date d’arrivée d’un enfant adopté dans la famille.

**** Début de l’adhésion des RSG à partir de juillet 2018 et obligation d’adhésion pour tous les services de garde à compter de septembre 2018.**

Source : À partir des données administratives mensuelles fournies par la Coopérative Enfance Famille. (Inclus les préinscriptions).

ÉTUDE DES CRÉDITS 2021-2022
DEMANDES DE RENSEIGNEMENTS PARTICULIERS
DU TROISIÈME GROUPE D'OPPOSITION

Annexe Fiche 16 : Statistiques sur l'utilisation de la fonction affichage de places temporaires COVID-19 à La Place 0-5

Rapport de suivi en date du 23 août 2020

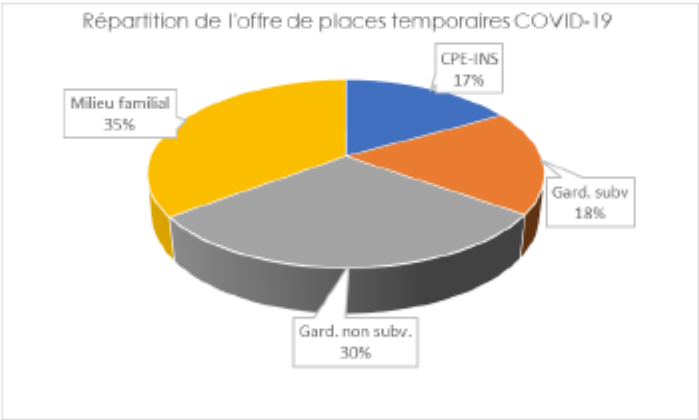
Rapport de suivi du service « places temporaires COVID-19 »
déployé le 5 mai 2020 sur le site de La Place 0-5

Services de garde ayant activé la fonction « places temporaires COVID-19 » depuis le 5 mai

1225 services de gardes, tous types confondus, ont activé au moins une fois « afficher des places temporaires COVID-19 », entre le 5 mai et le 23 août 2020.

		CPE-INS	Gard. subv	Gard. non subv.	Milieu familial	TOTAL
sem 1	Du 5 au 10 mai	48	59	144	89	340
sem 2	Du 11 au 17 mai	48	41	42	45	176
sem 3	Du 18 au 24 mai	31	22	18	18	89
sem 4	Du 25 au 31 mai	21	30	32	34	117
sem 5	Du 01 au 07 juin	21	22	44	39	126
sem 6	Du 8 au 14 juin	13	22	27	51	113
sem 7	Du 15 au 21 juin	7	5	10	32	54
sem 8	Du 22 au 28 juin	4	2	4	12	22
sem 9	Du 29 juin au 5 juillet	4	3	4	14	25
sem 10	Du 6 au 12 juillet	5	8	24	12	49
sem 11	du 13 au 19 juillet	1	3	5	9	18
sem 12	du 20 au 26 juillet	1	0	2	5	8
sem 13	du 27 juillet au 2 août	0	1	3	10	14
sem 14	du 3 au 9 août	1	0	2	17	20
sem 15	du 10 au 16 août	0	0	4	15	19
sem 16	du 17 au 23 août	1	2	3	29	35
	TOTAL	206	220	368	431	1225

La majorité des places temporaires ont été affichées par des services de garde en installation, 65 % contre 35 % chez les RSG.

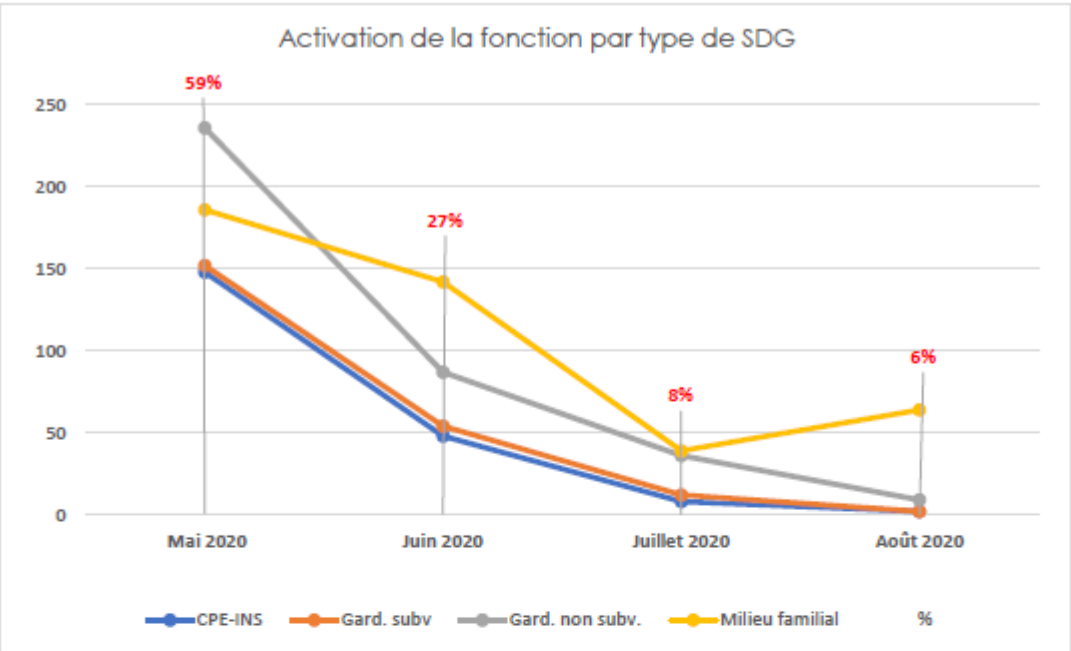


La majorité des SDG offrent des places temporaires COVID-19 dès la mise en service de la fonction en mai (59 % des activations). Depuis juin, la fonction est de moins en moins utilisée et on note juste une augmentation de son activation par les RSG en août.

ÉTUDE DES CRÉDITS 2021-2022
DEMANDES DE RENSEIGNEMENTS PARTICULIERS
DU TROISIÈME GROUPE D'OPPOSITION

Annexe Fiche 16 : Statistiques sur l'utilisation de la fonction affichage de places temporaires COVID-19 à La Place 0-5

Rapport de suivi en date du 23 août 2020

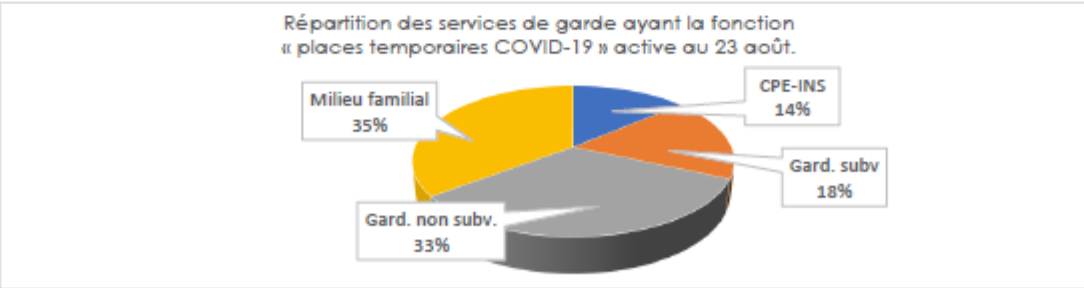


Services de garde ayant la fonction « places temporaires COVID-19 » active à ce jour

1034 SDG, tous types confondus, utilisent encore la fonction en date du 23 août 2020 (16e semaines d'activation de la fonction).

191 SDG ont au moins désactivé une fois la fonction au 23 août 2020.

	CPE-INS	Gard. Subv.	Gard.non subv.	Milieu familial	TOTAL
Fonction encore active	142	185	342	365	1034
Désactivation de la fonction	64	35	26	66	191



Version du 23 août 2020_semaine 16

ÉTUDE DES CRÉDITS 2021-2022

DEMANDES DE RENSEIGNEMENTS PARTICULIERS

DU TROISIÈME GROUPE D'OPPOSITION

Annexe Fiche 16 : Statistiques sur l'utilisation de la fonction affichage de places temporaires COVID-19 à La Place 0-5

Rapport de suivi en date du 23 août 2020

Répartition géographique des SDG ayant activé la fonction « places temporaires COVID-19 » au 23 août 2020

Région	CPE-INS	Gard. non subv.	Gard. subv.	Milieu familial	TOTAL	%
Abitibi-Témiscamingue	3	0	0	7	10	1%
Bas-Saint-Laurent	2	2	0	14	18	1%
Capitale Nationale	11	26	6	18	61	5%
Centre du Québec	4	2	3	20	29	2%
Chaudière-Appalaches	3	4	3	18	28	2%
Côte-Nord	3	0	0	1	4	0%
Estrie	14	1	3	12	30	2%
Gaspésie-Îles-de-la-Madeleine	2	0	0	0	2	0%
Lanaudière	13	13	11	8	45	4%
Laurentides	14	15	9	40	78	6%
Laval	8	36	18	33	95	8%
Mauricie	4	4	0	11	19	2%
Montréal	39	44	32	90	205	17%
Montréal	56	205	122	121	504	41%
Outaouais	23	12	11	29	75	6%
Saguenay-Lac-Saint-Jean	5	4	1	9	19	2%
TOTAL	204	368	219	431	1222*	100%

Les services de garde établis sur un territoire autochtone ne sont pas tenus d'adhérer au Guichet unique d'accès aux services de garde.

* 2 CPE et un GS ont réactivé la fonction. Ils ne sont pas comptabilisés deux fois dans le portrait par région.

La majorité des places sont toujours offertes à Montréal (41%), selon la même proportion depuis la mi-juin.

ÉTUDE DES CRÉDITS 2021-2022
DEMANDES DE RENSEIGNEMENTS PARTICULIERS
DU TROISIÈME GROUPE D'OPPOSITION

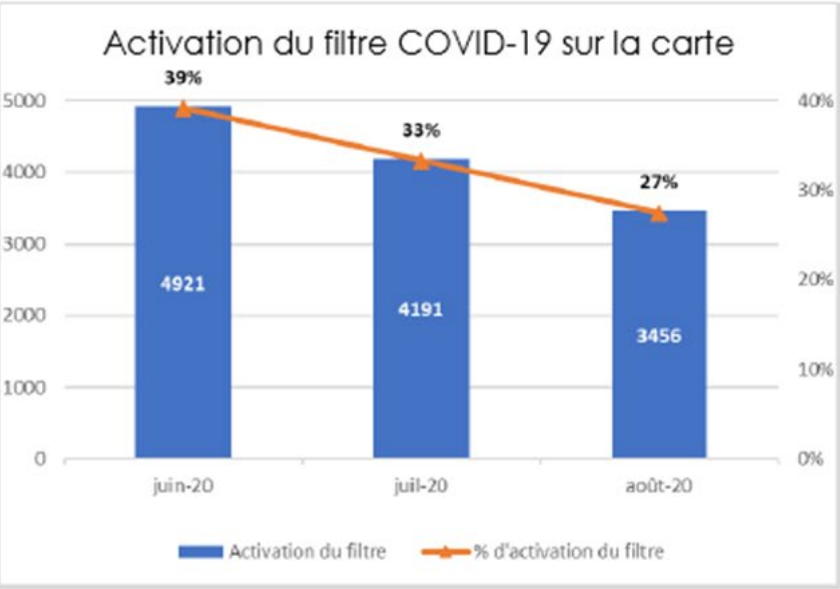
Annexe Fiche 16 : Statistiques sur l'utilisation de la fonction affichage de places temporaires COVID-19 à La Place 0-5

Rapport de suivi en date du 23 août 2020

Utilisation du filtre et de la carte pour les parents

Depuis le 1^{er} juin 2020, un compteur permet de dénombrer le nombre d'utilisateurs du filtre « rechercher les services de garde offrant des places temporaires COVID-19 » sur la Carte des services de garde. Les utilisateurs du filtre sont comptabilisés 1 fois même s'ils reviennent et réutilisent cette fonction.

Depuis la mise en fonction du compteur, le filtre a été activé 12568 fois. 38 % de ces activations ont eu lieu en juin. On constate une baisse de 15 % de l'utilisation du filtre sur la carte entre juin et juillet. Août n'est pas encore terminé mais on constate une augmentation de l'utilisation du filtre par les parents.



Version du 23 août 2020_semaine 16

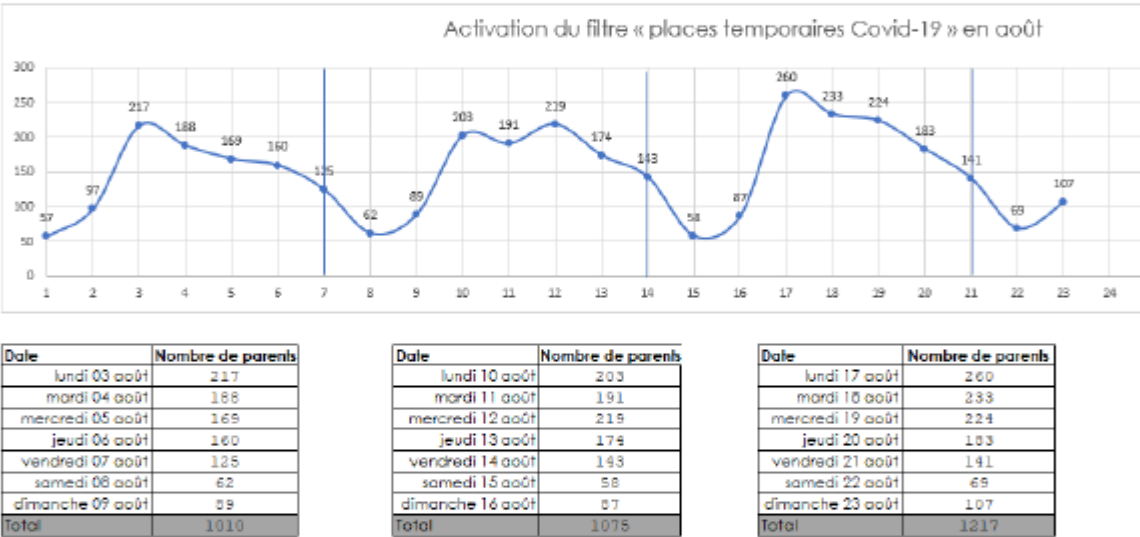

ÉTUDE DES CRÉDITS 2021-2022

DEMANDES DE RENSEIGNEMENTS PARTICULIERS

DU TROISIÈME GROUPE D'OPPOSITION

Annexe Fiche 16 : Statistiques sur l'utilisation de la fonction affichage de places temporaires COVID-19 à La Place 0-5

Rapport de suivi en date du 23 août 2020



ÉTUDE DES CRÉDITS 2021-2022

DEMANDES DE RENSEIGNEMENTS PARTICULIERS

DU TROISIÈME GROUPE D'OPPOSITION

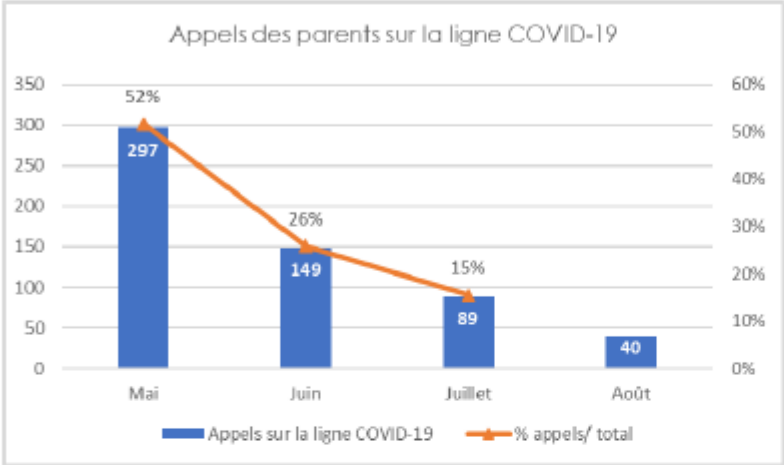
Annexe Fiche 16 : Statistiques sur l'utilisation de la fonction affichage de places temporaires COVID-19 à La Place 0-5

Rapport de suivi en date du 23 août 2020

Appels téléphoniques au service à la clientèle

La Place 0-5 a mis en fonction dans son répertoire téléphonique une ligne spéciale COVID-19 à l'usage des parents. Cette ligne est disponible à partir du vendredi 8 mai.

Le nombre d'appels de parents pour des places temporaires COVID-19 diminue dès le mois de juin et la baisse se poursuit en juillet et en août.



lundi au vendredi	Appels sur la ligne COVID-19	Total Appels entrant parent	%
Du 4 au 8 mai		584	
Vendredi 8 mai*	33	131	25%
Du 11 au 15 mai	111	720	15%
Du 18 au 22 mai	72	556	13%
Du 25 au 29 mai	81	774	10%
Du 01 au 05 juin	46	882	5%
Du 8 au 12 juin	39	982	4%
Du 15 au 19 juin	38	979	4%
Du 22 au 26 juin	26	783	3%
Du 29 juin au 3 juillet	21	676	3%
Du 6 au 10 juillet	20	698	3%
Du 13 au 17 juillet	18	868	2%
Du 20 au 24 juillet	12	688	2%
Du 27 au 31 juillet	18	622	3%
Du 2 au 7 août	13	688	2%
Du 10 au 14 août	16	671	2%
du 17 au 22 août	11	546	2%

ÉTUDE DES CRÉDITS 2021-2022

DEMANDES DE RENSEIGNEMENTS PARTICULIERS

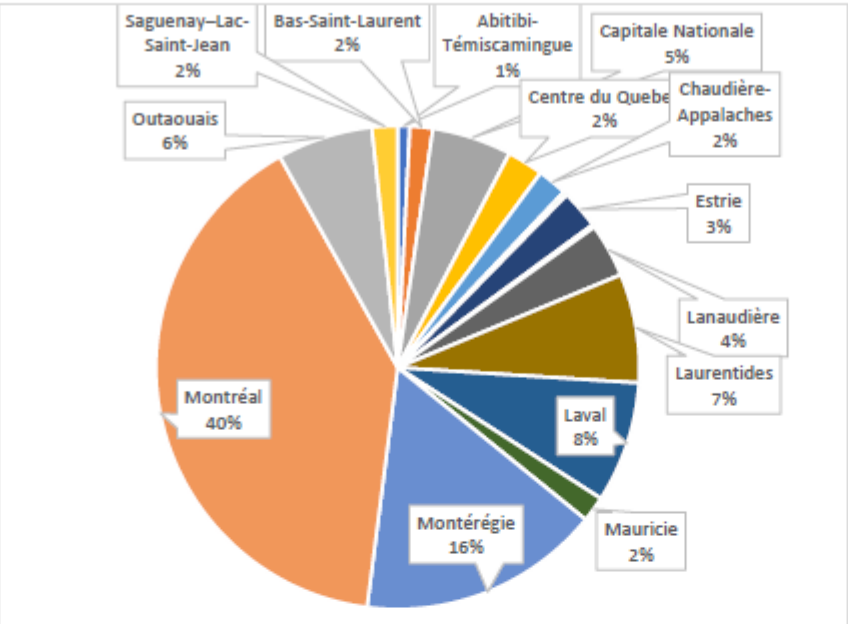
DU TROISIÈME GROUPE D'OPPOSITION

Annexe Fiche 16 : Statistiques sur l'utilisation de la fonction affichage de places temporaires COVID-19 à La Place 0-5

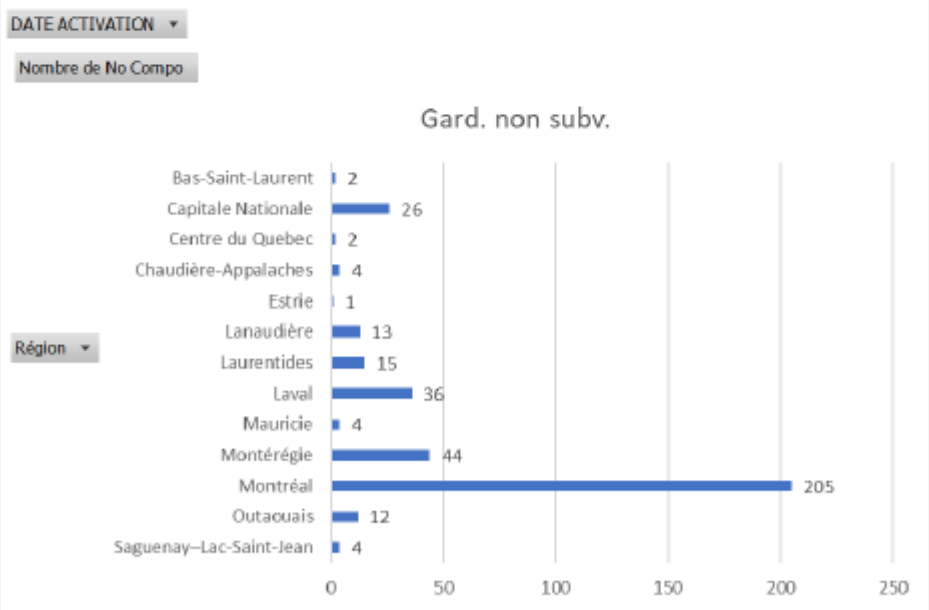
Rapport de suivi en date du 23 août 2020

Graphiques supplémentaires

Répartition géographique des SDG ayant activé la fonction « places temporaires COVID-19 » au 23 août 2020



Répartition géographique des GNS ayant activé la fonction « places temporaires COVID-19 » au 23 août 2020



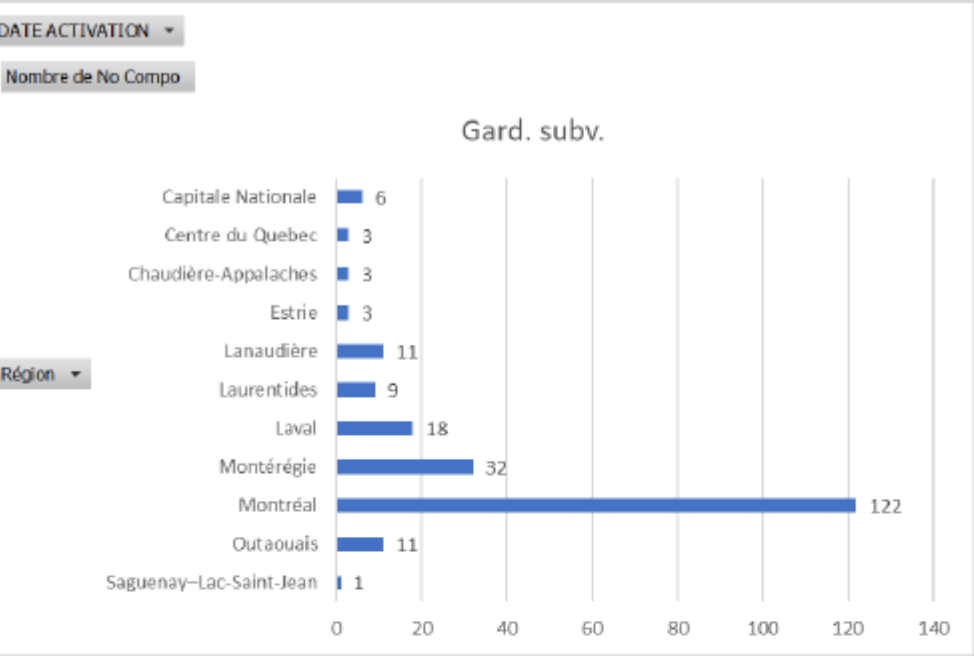
Version du 23 août 2020_semaine 16

ÉTUDE DES CRÉDITS 2021-2022
DEMANDES DE RENSEIGNEMENTS PARTICULIERS
DU TROISIÈME GROUPE D'OPPOSITION

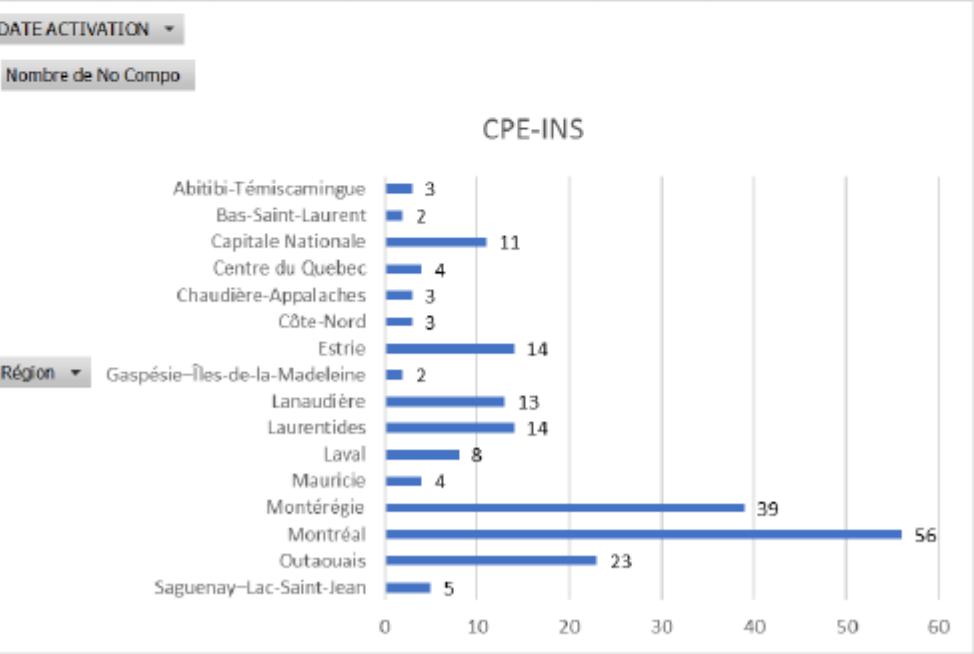
Annexe Fiche 16 : Statistiques sur l'utilisation de la fonction affichage de places temporaires COVID-19 à La Place 0-5

Rapport de suivi en date du 23 août 2020

Répartition géographique des GS ayant activé la fonction « places temporaires COVID-19 » au 23 août 2020



Répartition géographique des CPE ayant activé la fonction « places temporaires COVID-19 » au 23 août 2020



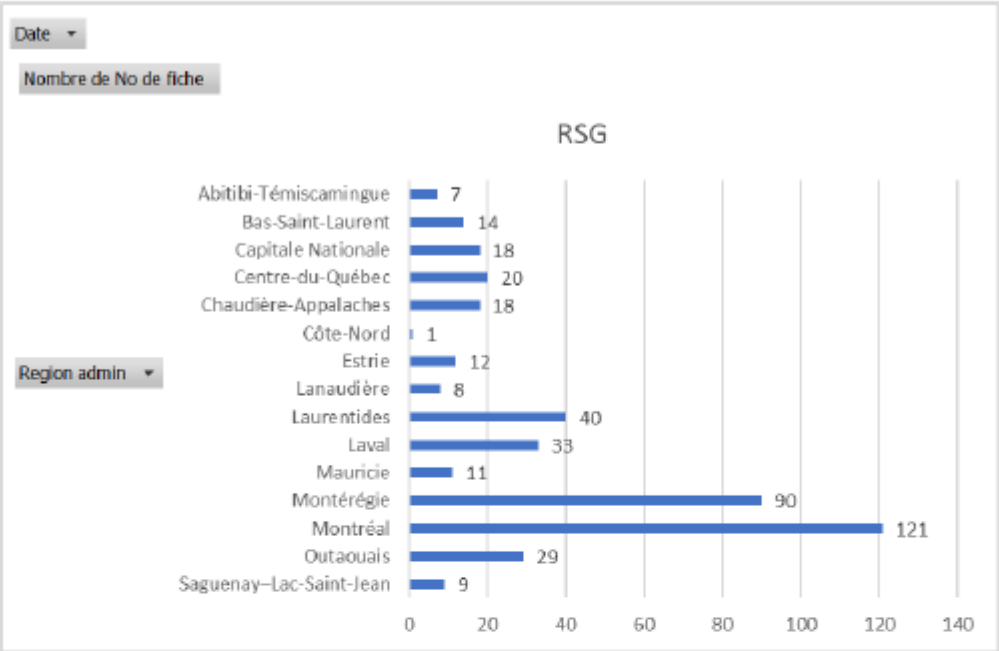
Version du 23 août 2020_semaine 16

ÉTUDE DES CRÉDITS 2021-2022
DEMANDES DE RENSEIGNEMENTS PARTICULIERS
DU TROISIÈME GROUPE D'OPPOSITION

Annexe Fiche 16 : Statistiques sur l'utilisation de la fonction affichage de places temporaires COVID-19 à La Place 0-5

Rapport de suivi en date du 23 août 2020

Répartition géographique des RSG ayant activé la fonction « places temporaires COVID-19 » au 23 août 2020



ÉTUDE DES CRÉDITS 2021-2022

DEMANDES DE RENSEIGNEMENTS PARTICULIERS

DU TROISIÈME GROUPE D'OPPOSITION

N° de fiche : RPPQ-17

Compiler les données sur l'âge des enfants inscrits sur la liste d'attente du guichet unique. Fournir également les données par région et par territoire de BC.

Exposé et statistiques (s'il y a lieu)

Au 31 décembre 2020, il y avait un peu plus de 51 000 enfants en attente d'une place au Guichet unique d'accès aux places en services de garde reconnus *La Place 0-5*. Ces enfants n'occupaient pas déjà une place dans un service de garde éducatif à l'enfance reconnu.

Voici la répartition, selon l'âge des enfants :

Âge des enfants	Nombre au 31 décembre 2020
Moins d'un an	21 134
1 an	14 195
2 ans	7 188
3 ans	5 195
4 ans	2 825
5 ans ou plus	536
Total	51 073

Répartition du nombre d'enfants en attente au GU (guichet unique d'accès aux places en service de garde *La Place 0-5*), par région et selon l'âge des enfants au Québec, 31 décembre 2020

Région administrative	Âge de l'enfant												
	0		1		2		3		4		5 ans et plus		
	Somme	%	Somme	%	Somme	%	Somme	%	Somme	%	Somme	%	
01 Bas-Saint-Laurent	410	1,9	273	1,9	157	2,2	144	2,8	69	2,5	17	3,2	1 070
02 Saguenay-Lac-Saint-Jean	649	3,1	399	2,8	215	3,0	154	3,0	72	2,6	11	2,1	1 501
03 Capitale-Nationale	2 419	11,4	1 667	11,7	816	11,3	601	11,6	283	10,0	40	7,5	5 826
04 Mauricie	666	3,2	588	4,1	315	4,4	202	3,9	107	3,8	11	2,1	1 889
05 Estrie	863	4,1	743	5,2	409	5,7	286	5,5	113	4,0	18	3,4	2 432
06 Montréal	4 385	20,7	2 869	20,2	1 353	18,8	930	17,9	544	19,3	123	22,9	10 204
07 Outaouais	1 055	5,0	820	5,8	535	7,4	386	7,4	234	8,3	41	7,7	3 071
08 Abitibi-Témiscamingue	418	2,0	327	2,3	182	2,5	137	2,6	58	2,1	9	1,7	1 131
09 Côte-Nord	205	1,0	137	1,0	80	1,1	69	1,3	X	0,9	X	0,8	520
10 Nord-du-Québec	40	0,2	29	0,2	21	0,3	12	0,2	13	0,5	.	.	116
11 Gaspésie--Îles-de-la-Madeleine	204	1,0	158	1,1	73	1,0	52	1,0	X	0,9	X	0,2	515
12 Chaudière-Appalaches	1 123	5,3	631	4,4	313	4,4	272	5,2	112	4,0	35	6,6	2 485
13 Laval	830	3,9	524	3,7	213	3,0	156	3,0	92	3,2	21	3,9	1 835
14 Lanaudière	1 312	6,2	801	5,6	372	5,2	301	5,8	199	7,0	33	6,2	3 018
15 Laurentides	1 546	7,3	948	6,7	439	6,1	307	5,9	199	7,0	42	7,9	3 482
16 Montérégie	4 356	20,6	2 700	19,0	1 370	19,1	962	18,5	578	20,5	116	21,6	10 082
17 Centre-du-Québec	653	3,1	580	4,1	324	4,5	223	4,3	102	3,6	13	2,4	1 895
Total	21 134	100	14 195	100	7 188	100	5 195	100	2 825	100	536	100	51 073

Les données inférieures à 5 ou permettant de les calculer sont marquées d'un X pour des raisons de confidentialité

ÉTUDE DES CRÉDITS 2021-2022
DEMANDES DE RENSEIGNEMENTS PARTICULIERS
DU TROISIÈME GROUPE D'OPPOSITION

Considérant la fréquence élevée de données inférieures à 5 et des enjeux de confidentialité en découlant, le tableau détaillé par territoire de bureau coordonnateur et ventilé par groupe d'âge n'est pas disponible.

ÉTUDE DES CRÉDITS 2021-2022

DEMANDES DE RENSEIGNEMENTS PARTICULIERS

DU TROISIÈME GROUPE D'OPPOSITION

N° de fiche : RPPQ-18

Indiquer les besoins à combler en matière de places, par région et par territoire de BC, pour les enfants de 0 à 4 ans, pour 2020-2021. Fournir les prévisions pour 2021-2022 et 2022-2023.

Exposé et statistiques (s'il y a lieu)

Au 31 décembre 2020, il y avait 125 territoires de bureaux coordonnateurs (TBC) pour lesquels le taux de couverture de la demande de places en services de garde éducatifs à l'enfance reconnus (SGEE) était inférieur à 100 %, donc considérés en déficit de places, ce qui représente 78,1 % des TBC¹. Le nombre de places manquantes en SGEE, par région administrative, se trouve en annexe. Ces données ne sont pas disponibles par catégorie d'âge.

Soulignons que des projets issus des appels de projets 2011, 2013 et ciblé 2018 sont toujours en réalisation. À cet effet, un plan d'accélération de l'accessibilité des places en services de garde éducatifs à l'enfance a été mis en place le 20 février 2019.

De plus, l'appel de projets 2019, lancé en mars 2019, a permis d'octroyer, en février 2020, de 2 728 places destinées en priorité à des poupons et aux besoins de garde des parents-étudiants et optimiser des installations existantes.

Précisons aussi que l'appel de projets ciblé 2020, lancé le 5 octobre 2020, vise la création de 4 359 nouvelles places subventionnées pour réduire les déficits territoriaux. Les projets retenus seront annoncés à l'été 2021.

Mentionnons par ailleurs que 3 500 places non subventionnées seront converties en places subventionnées au rythme de 1 750 places par année au cours des années 2020-2021 et 2021-2022. Un appel de projets ciblé a été lancé le 23 octobre 2020 pour la première phase de conversion de 1 750 places dans 19 territoires de BC. Les modalités de la deuxième phase de conversion de 1 750 places dans 35 territoires de BC seront annoncées en 2021-2022.

¹ Les données au 31 décembre 2020 ne peuvent être comparées à celles du 31 décembre 2019 présentées lors de l'étude des crédits 2019-2020 en raison d'améliorations apportées au modèle d'estimation : retrait des personnes responsables d'un service de garde en milieu familial dont la reconnaissance est temporairement suspendue dans le nombre de places offertes et comptabilisation des soldes de places des TBC anciennement réputée à l'équilibre (dorénavant comptabilisés comme déficitaires ou excédentaires).

Nombre de places manquantes en services de garde éducatifs à l'enfance (SGEE) reconnus, par région administrative et par territoire de bureau coordonnateur, 31 décembre 2020

Attention : Lorsque le solde de places, qui a été calculé dans le modèle d'estimation au 31 décembre 2020 pour un TBC, est supérieur à 0, pour les fins de "*calcul automatique par Excel (tableau croisé dynamique)*", ce solde a volontairement été remplacé par "0" afin que les totaux **ne tiennent pas** compte des TBC dont le solde de places n'est pas déficitaire.

Solde places 2020-2021	
01 - Bas Saint-Laurent	697
101 - MRC Matanie	0
102 - MRC Matapédia	0
103 - MRC Rimouski-Neigette	400
104 - MRC Mitis	55
105 - MRC Basques	0
106 - MRC Rivière-du-Loup	165
107 - MRC Témiscouata	33
108 - MRC Kamouraska	44
02 - Saguenay–Lac-Saint-Jean	833
201 - MRC Lac-St-Jean-E.	148
202 - MRC Domaine-du-Roi	57
203 - Mun. Mashteuiatsh et Lac-Ashuapmushuan	8
204 - MRC Maria-Chapdelaine	32
205 - V. Saguenay - CSSS Cléophas-Claveau (La Baie)	81
208 - V. Saguenay - CSSS Jonquière (Carrefour santé Jonquière) et CSSS Chicoutimi	506
03 - Capitale-Nationale	3 581
301 - MRC Charlevoix	13
302 - MRC Charlevoix-E.	7
303 - MRC Côte-de-Beaupré et MRC Île d'Orléans	241
304 - MRC Portneuf	393
305 - MRC Jacques-Cartier	436
306 - V. Québec - Arrond. Limoilou	200
307 - V. Québec - Arrond. Cité	247
308 - V. Québec - Arrond. Rivières	160
309 - V. Québec - Arrond. Haute-St-Charles	377
310 - V. Québec - Arrond. Ste-Foy-Sillery	216
311 - V. Québec - Arrond. Laurentien sec. N. (anc. v. Val-Bélair)	294
312 - V. Québec - Arrond. Laurentien sec. S.	285
313 - V. Québec - Arrond. Beauport	304
314 - V. Québec - Arrond. Charlesbourg	409
04 - Mauricie	1 220
401 - V. Trois-Rivières - CLSC Cap Madeleine	250
402 - V. Trois-Rivières - CLSC Trois-Rivières (sauf mun. St-Étienne-des-Grès)	449
403 - V. Shawinigan	256
404 - V. La Tuque	0
405 - MRC Chénouaux	143
406 - MRC Mékinac	14
407 - MRC Maskinongé	108
05 - Estrie	1 922
501 - MRC Granit	31
502 - MRC Val St-François	140
503 - MRC Sources	22
504 - MRC Coaticook	122
505 - MRC Memphrémagog	245
506 - MRC Haut-St-François	166
507 - V. Sherbrooke - Arrond. Fleurimont et Lennoxville	349
508 - V. Sherbrooke - Arrond. Rock Forest-St-Élie-Deauville	350
509 - V. Sherbrooke - Arrond. Brompton, Jacques-Cartier et Mont-Bellevue	497
06 - Montréal	323
601 - Île Mtl. - CSSS O. Île (A) (CLSC Lac-Saint-Louis, CLSC Pierrefonds - Terr. Dollard-des-Ormea	73
602 - Île Mtl. - CSSS O. Île (B) (CLSC Pierrefonds - Terr. Pierrefonds)	0
603 - Île Mtl. - CSSS Dorval-Lachine-Lasalle (CLSC Lachine et CLSC Lasalle)	0
604 - Île Mtl. - CSSS S.-O.-Verdun	211
605 - Île Mtl. - CSSS Cavendish	0
606 - Île Mtl. - CSSS Montagne (A) (CLSC Métro, CLSC Côte-des-Neiges - Terr. Snowdon)	0
607 - Île Mtl. - CSSS Montagne (B)	0
609 - Île Mtl. - CSSS Bordeaux-Cartierville-St-Laurent (A)	0
610 - Île Mtl. - CSSS Bordeaux-Cartierville-St-Laurent (B) (CLSC St-Laurent)	0
611 - Île Mtl. - CSSS Ahuntsic et Mtl.-N. (A) (CLSC Ahuntsic)	0
612 - Île Mtl. - CSSS Ahuntsic et Mtl.-N. (B) (CLSC Mtl.-N.)	28
613 - Île Mtl. - CSSS Coeur-de-Île (CLSC Villeray et Petite Patrie)	0
614 - Île Mtl. - CSSS Jeanne-Mance	0
615 - Île Mtl. - CSSS St-Léonard et St-Michel (A) (CLSC St-Léonard)	0
616 - Île Mtl. - CSSS St-Léonard et St-Michel (B) (CLSC St-Michel)	0
617 - Île Mtl. - CSSS Lucille-Teasdale (A)	0
618 - Île Mtl. - CSSS Lucille-Teasdale (B) (CLSC Rosemont)	0
619 - Île Mtl. - CSSS Pointe-de-Île (A)	0

Nombre de places manquantes en services de garde éducatifs à l'enfance (SGEE) reconnus, par région administrative et par territoire de bureau coordonnateur, 31 décembre 2020

Solde places 2020-2021	
620 - Île Mtl. - CSSS Pointe-de-Île (B)	11
07 - Outaouais	1 805
701 - MRC Papineau	74
702 - MRC Collines-de-l'Outaouais	313
703 - MRC Vallée Gatineau	17
704 - MRC Pontiac	32
705 - V. Gatineau (anc. v. Hull)	328
706 - V. Gatineau (anc. v. Gatineau sec. N. - J8V et J8R)	231
707 - V. Gatineau (anc. v. Gatineau sec. S. - J8T et J8P)	216
708 - V. Gatineau (anc. v. Buckingham et Masson-Angers)	145
709 - V. Gatineau (anc. v. Aylmer)	450
08 - Abitibi-Témiscamingue	937
801 - MRC Témiscamingue	0
802 - V. Rouyn-Noranda	340
803 - MRC Abitibi-O.	61
804 - MRC Abitibi	138
805 - MRC Vallée-de-l'Or	398
09 - Côte-Nord	370
901 - MRC Golfe-du-St-Laurent	0
902 - MRC Caniapiscau	31
903 - MRC Haute-Côte-N.	0
904 - MRC Minganie	43
905 - MRC Manicouagan	116
906 - MRC Sept-Rivières	180
10 - Nord-du-Québec	42
1001 - V. Chibougamau et v. Chapais	42
1002 - V. Lebel-sur-Quevillon	0
1003 - V. Matagami	0
1004 - Gouvernement régional d'Eeyou Istchee Baie-James	0
11 - Gaspésie—Îles-de-la-Madeleine	307
1101 - MRC Avignon	18
1102 - MRC Bonaventure	70
1103 - MRC Côte-de-Gaspé	64
1104 - MRC Haute-Gaspésie	21
1105 - MRC Roché Percé	42
1106 - Mun. Îles-de-la-Madeleine	91
12 - Chaudière-Appalaches	1 498
1201 - MRC Beauce-Sartigan	124
1202 - MRC Etchemins	9
1203 - MRC Bellechasse	270
1204 - V. Lévis - arrond. Desjardins (anc. mun. Lévis et Pintendre)	92
1205 - V. Lévis - arrond. Chaudière-O.	208
1206 - V. Lévis - arrond. Chaudières-E.	86
1207 - MRC Lotbinière	196
1208 - MRC L'Islet	0
1209 - MRC Montmagny	62
1210 - MRC Nouvelle-Beauce	257
1211 - MRC Robert-Cliche	64
1212 - MRC Appalaches	130
13 - Laval	0
1301 - V. Laval - Sec. aménag. mun. 1 (Duvernay, St-Vincent-de-Paul, St-François)	0
1302 - V. Laval - Sec. aménag. mun. 2 (Laval-des-Rapides, Pont-Viau, Renaud)	0
1303 - V. Laval - Sec. aménag. mun. 3 (Chomedey)	0
1304 - V. Laval - Sec. aménag. mun. 4	0
1305 - V. Laval - Sec. aménag. mun. 5 (Ste-Rose, Fabreville-E.)	0
1306 - V. Laval - Sec. aménag. mun. 6 (Vimont, Auteuil)	0
14 - Lanaudière	1 509
1401 - MRC Autray	68
1402 - MRC L'Assomption (A) - v. Repentigny et Charlemagne	30
1403 - MRC L'Assomption (B) - v. L'Épiphanie, St-Sulpice et L'Assomption	118
1404 - MRC Joliette	347
1405 - MRC Matawinie	129
1406 - MRC Montcalm	260
1407 - V. Terrebonne (anc. v. Terrebonne sec. O. et Laplaine - J7M et J6Y)	168
1408 - V. Terrebonne (anc. v. Terrebonne sec. E. et Lachenaie - J6X, J6W, J6V)	227
1409 - V. Mascouche	164
15 - Laurentides	1 825
1501 - MRC Deux-Montagnes	174
1502 - MRC Thérèse-de-Blainville (A) - v. Blainville et Ste-Thérèse	0
1503 - MRC Thérèse-de-Blainville (B)	129
1504 - MRC Rivière-du-N. (A) - v. St-Jérôme	431

Nombre de places manquantes en services de garde éducatifs à l'enfance (SGEE) reconnus, par région administrative et par territoire de bureau coordonnateur, 31 décembre 2020

Solde places 2020-2021	
1505 - MRC Rivière-du-N. (B) - v. Prévost, St-Colomban, Ste-Sophie et St-Hippolyte	347
1506 - V. Mirabel	193
1507 - MRC Argenteuil	41
1508 - MRC Pays-d'en-Haut	127
1509 - MRC Laurentides	312
1510 - MRC Antoine-Labelle	71
16 - Montérégie	4 078
1601 - MRC Acton	25
1602 - MRC Maskoutains (A) - v. St-Hyacinthe	302
1603 - MRC Maskoutains (B) (sauf v. St-Hyacinthe)	180
1604 - MRC Haut-Richelieu (A) (anc. v. St-Luc et L'Acadie)	84
1605 - MRC Haut-Richelieu (B) (sauf anc. v. St-Luc et L'Acadie)	326
1606 - MRC Jardins-de-Napierville	188
1607 - MRC Roussillon (A) - v. Châteauguay, Léry, Mercier et St-Isidore	220
1608 - MRC Roussillon (B)	300
1609 - MRC Haut-St-Laurent	67
1610 - MRC Vaudreuil-Soulanges (A) - Sec. Vaudreuil	0
1611 - MRC Vaudreuil-Soulanges (B) - Sec. Soulanges	203
1612 - MRC Beauharnois-Salaberry	337
1613 - MRC Brome-Missisquoi (sauf mun. Bromont)	138
1614 - MRC Haute-Yamaska (et mun. Bromont)	360
1615 - MRC Rouville	162
1616 - MRC Pierre-De Saurel	102
1617 - MRC Vallée Richelieu (A) - v. Chambly, Carignan et St-Basile-le-Grand	312
1618 - MRC Vallée Richelieu (B) (sauf v. Chambly, Carignan et St-Basile-le-Grand)	3
1619 - MRC Marguerite-D'Youville (A) - v. Ste-Julie et St-Amable	85
1620 - MRC Marguerite-D'Youville (B) - v. Varennes, Verchères, Calixa-Lavallée et Contrecoeur	232
1621 - V. Longueuil - CLSC Longueuil-E.	5
1622 - V. Longueuil - CLSC Longueuil-O.	146
1623 - V. Longueuil - Arrond. St-Hubert	0
1624 - V. St-Bruno et v. Boucherville	124
1625 - V. Brossard, v. St-Lambert et v. Longueuil - Arrond. Greenfield Park et Lemoyne	177
17 - Centre-du-Québec	1 272
1701 - MRC Drummond	539
1702 - MRC Bécancour	54
1703 - MRC Nicolet-Yamaska	160
1704 - MRC Arthabaska	384
1705 - MRC L'Érable	136
Total général	22 218

ÉTUDE DES CRÉDITS 2021-2022
DEMANDES DE RENSEIGNEMENTS PARTICULIERS
DU TROISIÈME GROUPE D'OPPOSITION

N° de fiche : RPPQ-19

Indiquer le nombre d'enfants handicapés intégrés dans les services de garde au cours des trois dernières années et fournir les prévisions pour 2021-2022 :

- a. Par région;
- b. Par territoire de BC;
- c. Par type de service de garde;
- d. Par tranche d'âge (0-17, 18-23, 24-35, 36-47, 48-59 mois);
- e. Au total.

Exposé et statistiques (s'il y a lieu)

Les données les plus récentes disponibles sont celles de 2019-2020.

Nombre d'enfants handicapés intégrés dans les services de garde en 2019-2020					
Région administrative		CPE	Garderie	Milieu familial	Total
1	Bas-Saint-Laurent	133	0	53	186
2	Saguenay–Lac-Saint-Jean	169	25	55	249
3	Capitale-Nationale	758	213	116	1 087
4	Mauricie	171	9	36	216
5	Estrie	288	17	61	366
6	Montréal	1 718	995	351	3 064
7	Outaouais	337	94	61	492
8	Abitibi-Témiscamingue	42	0	10	52
9	Côte-Nord	27	0	11	38
10	Nord-du-Québec*	ND	0	0	ND
11	Gaspésie–Îles-de-la-Madeleine	34	0	28	62
12	Chaudière-Appalaches	387	47	105	539
13	Laval	333	243	148	724
14	Lanaudière	418	224	184	826
15	Laurentides	515	214	187	916
16	Montréal	1 584	516	500	2 600
17	Centre-du-Québec	226	41	32	299
Ensemble du Québec		7 144	2 638	1 938	11 720

Source : Rapports financiers 2019-2020

* Cette information ne peut être divulguée en raison du nombre de services de garde de la région.

ÉTUDE DES CRÉDITS 2021-2022
DEMANDES DE RENSEIGNEMENTS PARTICULIERS
DU TROISIÈME GROUPE D'OPPOSITION

N° de fiche : RPPQ-20

Indiquer le total des jours d’occupation pour les enfants handicapés intégrés dans les services de garde, en 2019-2020 et en 2020-2021, et fournir les prévisions pour 2021-2022 :

- a) Par région;
- b) Par territoire de BC;
- c) Par type de service de garde.

Exposé et statistiques (s’il y a lieu)

Les dernières données disponibles quant aux jours d’occupation sont celles de 2019-2020.

Jours d’occupation des enfants handicapés de 59 mois ou moins en 2019-2020				
Région administrative		CPE	Garderie	Milieu familial
1	Bas-Saint-Laurent	30 377	0	10 700
2	Saguenay–Lac-Saint-Jean	37 980	5 901	11 619
3	Capitale-Nationale	180 216	52 364	24 335
4	Mauricie	37 494	2 364	7 433
5	Estrie	63 584	3 835	13 104
6	Montréal	406 192	237 620	77 440
7	Outaouais	82 407	23 355	13 569
8	Abitibi-Témiscamingue	7 443	0	1 439
9	Côte-Nord	4 960	0	2 275
10	Nord-du-Québec	568	0	0
11	Gaspésie–Îles-de-la-Madeleine	7 496	0	6 097
12	Chaudière-Appalaches	83 634	11 211	20 856
13	Laval	81 277	58 471	33 061
14	Lanaudière	98 637	53 955	40 864
15	Laurentides	119 455	51 606	40 484
16	Montréal	381 874	125 589	108 265
17	Centre-du-Québec	53 711	9 096	6 441
Ensemble du Québec		1 677 305	635 367	417 982

Source : Rapport financier annuel de 2019-2020

ÉTUDE DES CRÉDITS 2021-2022
DEMANDES DE RENSEIGNEMENTS PARTICULIERS
DU TROISIÈME GROUPE D'OPPOSITION

N° de fiche : RPPQ-21

Pour les trois dernières années, indiquer :

- a. le montant des subventions accordées pour chacune de ces années à l'intégration des enfants handicapés, par région et par type de service de garde;
- b. le nombre total de demandes reçues par région et le nombre de demandes retenues.

Exposé et statistiques (s'il y a lieu)

a. Le tableau qui suit présente, par type de services de garde et par région, les montants de l'Allocation pour l'intégration des enfants handicapés par région pour l'exercice 2019-2020.

Les données les plus récentes disponibles sont celles de 2019-2020.

Allocation pour l'intégration des enfants handicapés en 2019-2020					
Région administrative		CPE	Garderie	RSG	Total*
1	Bas-Saint-Laurent	1,39 M\$	0,00 M\$	0,46 M\$	1,85 M\$
2	Saguenay–Lac-Saint-Jean	1,89 M\$	0,27 M\$	0,50 M\$	2,66 M\$
3	Capitale-Nationale	8,74 M\$	2,48 M\$	1,04 M\$	12,26 M\$
4	Mauricie	1,80 M\$	0,12 M\$	0,28 M\$	2,20 M\$
5	Estrie	3,01 M\$	0,18 M\$	0,51 M\$	3,70 M\$
6	Montréal	20,00 M\$	11,20 M\$	3,24 M\$	34,44 M\$
7	Outaouais	3,95 M\$	1,00 M\$	0,60 M\$	5,55 M\$
8	Abitibi-Témiscamingue	0,41 M\$	0,00 M\$	0,09 M\$	0,50 M\$
9	Côte-Nord	0,28 M\$	0,00 M\$	0,08 M\$	0,36 M\$
10	Nord-du-Québec	0,08 M\$	0,00 M\$	0,00 M\$	0,08 M\$
11	Gaspésie–Îles-de-la-Madeleine	0,40 M\$	0,00 M\$	0,25 M\$	0,65 M\$
12	Chaudière-Appalaches	4,01 M\$	0,57 M\$	0,91 M\$	5,49 M\$
13	Laval	3,91 M\$	2,56 M\$	1,39 M\$	7,86 M\$
14	Lanaudière	4,61 M\$	2,49 M\$	1,68 M\$	8,78 M\$
15	Laurentides	5,77 M\$	2,43 M\$	1,75 M\$	9,95 M\$
16	Montréal	18,41 M\$	6,04 M\$	4,40 M\$	28,85 M\$
17	Centre-du-Québec	2,55 M\$	0,36 M\$	0,27 M\$	3,18 M\$
Ensemble du Québec		81,22 M\$	29,68 M\$	17,46 M\$	128,36 M\$

b. L'allocation ne fait pas l'objet de demande par région, mais est versée à la suite de l'analyse des rapports financiers.

ÉTUDE DES CRÉDITS 2021-2022
DEMANDES DE RENSEIGNEMENTS PARTICULIERS
DU TROISIÈME GROUPE D'OPPOSITION

N° de fiche : RPPQ-22

Indiquer le nombre de poupons dans les services de garde pour les trois dernières années et fournir les prévisions pour 2021-2022 :

- a. Par région;
- b. Par territoire de BC;
- c. Par type de service de garde;
- d. Au total.

Exposé et statistiques (s'il y a lieu)				
Les données les plus récentes disponibles sont celles de 2019-2020.				
Nombre de poupons accueillis dans les services de garde en 2019-2020				
Région administrative		CPE	Garderie subventionnées	Milieu familial
1	Bas-Saint-Laurent	365	0	471
2	Saguenay–Lac-Saint-Jean	537	116	601
3	Capitale-Nationale	1 267	482	1 067
4	Mauricie	505	52	358
5	Estrie	718	44	623
6	Montréal	3 408	2016	2 479
7	Outaouais	924	241	628
8	Abitibi-Témiscamingue	351	12	240
9	Côte-Nord	181	0	182
10	Nord-du-Québec	38	0	11
11	Gaspésie–Îles-de-la-Madeleine	179	7	164
12	Chaudière-Appalaches	1 105	209	887
13	Laval	572	431	657
14	Lanaudière	804	509	923
15	Laurentides	942	505	1 017
16	Montérégie	2 870	1 249	2 535
17	Centre-du-Québec	472	147	549
Ensemble des régions		15 238	6 020	13 392
Source : Rapports financiers 2019-2020.				

ÉTUDE DES CRÉDITS 2021-2022
DEMANDES DE RENSEIGNEMENTS PARTICULIERS
DU TROISIÈME GROUPE D'OPPOSITION

N° de fiche : RPPQ-23

Indiquer le nombre de places à temps partiel dans les services de garde pour les trois dernières années et fournir les prévisions pour 2021-2022 :

- a. Par région;
- b. Par territoire de BC;
- c. Par type de service de garde;
- d. Par tranche d'âge (0-17, 18-23, 24-35, 36-47, 48-59 mois);
- e. Au total.

Exposé et statistiques (s'il y a lieu)

Selon l'information la plus récente disponible, soit pour 2019-2020, 1 006 services de garde ont accueilli des enfants de 0 à 59 mois à temps partiel, qui ont utilisé 1 438 024 jours d'occupation.

Nombre de jours d'occupation pour les 0-59 mois accueillis à temps partiel en 2019-2020					
Région administrative		CPE	Garderies subventionnées	Milieu familial	Total
1	Bas-Saint-Laurent	29 980	428	36 298	66 706
2	Saguenay–Lac-Saint-Jean	43 029	4 396	25 306	72 731
3	Capitale-Nationale	77 704	11 261	27 643	116 607
4	Mauricie	47 722	411	39 894	88 027
5	Estrie	66 483	1 851	45 031	113 365
6	Montréal	84 928	14 720	13 891	113 539
7	Outaouais	5 404	994	10 046	16 444
8	Abitibi-Témiscamingue	30 269	0	22 157	52 426
9	Côte-Nord	9 723	0	11 063	20 786
10	Nord-du-Québec	3 384	0	655	4 039
11	Gaspésie–Îles-de-la-Madeleine	5 088	0	7 222	12 310
12	Chaudière-Appalaches	89 218	4 154	55 449	148 820
13	Laval	15 645	2 724	10 031	28 399
14	Lanaudière	72 091	18 235	40 402	130 727
15	Laurentides	60 842	3 505	55 441	119 788
16	Montréal	154 106	27 813	82 131	264 050
17	Centre-du-Québec	39 654	4 442	25 168	69 264
Ensemble des régions*		507 825	835 267	94 933	1 438 024

Source : Rapports financiers 2019-2020.

* En raison des arrondis, la somme peut ne pas correspondre au total indiqué.

En 2019-2020, une place à temps complet représente 262 jours d'occupation. Les enfants accueillis à temps partiel ont occupé l'équivalent de 5 488 places en 2019-2020.

Note : les données pour le milieu familial sont présentées par bureau coordonnateur de la garde en milieu familial compte tenu de l'absence de données précises par personne responsable d'un service de garde en milieu familial.

ÉTUDE DES CRÉDITS 2021-2022
DEMANDES DE RENSEIGNEMENTS PARTICULIERS
DU TROISIÈME GROUPE D'OPPOSITION

N° de fiche : RPPQ-24

Indiquer le nombre de places en milieu de travail pour les trois dernières années et fournir les prévisions pour 2021-2022. Effectuer une ventilation par région.

Exposé et statistiques (s'il y a lieu)

Les dernières données disponibles sont celles au 31 mars 2019¹.

Au 31 mars 2019, il y avait 378 installations en milieu de travail ou d'études, ce qui correspond à un total de 22 917 places.

Il est à noter que ce nombre de places correspond au nombre total de places au permis dans ces installations et non au nombre de places réservées pour le milieu de travail ou d'études.

**Nombre d'installations et nombre de places en milieu de travail ou d'études
selon la région administrative, mars 2019**

Région administrative	Nombre d'installations	Nombre de places
Bas-Saint-Laurent	10	470
Saguenay–Lac-Saint-Jean	12	641
Capitale-Nationale	56	3383
Mauricie	9	548
Estrie	17	998
Montréal	134	8307
Outaouais	18	1094
Abitibi-Témiscamingue	7	490
Côte-Nord	2	156
Nord-du-Québec	0	0
Gaspésie–Îles-de-la-Madeleine	3	140
Chaudière-Appalaches	17	954
Laval	15	893
Lanaudière	13	764
Laurentides	12	831
Montérégie	42	2670
Centre-du-Québec	11	578

Source : Rapports d'activités complétés par les centres de la petite enfance, les garderies et les bureaux coordonnateurs de la garde en milieu familial pour l'année 2018-2019. Données préliminaires.

¹ Données préliminaires

ÉTUDE DES CRÉDITS 2021-2022
DEMANDES DE RENSEIGNEMENTS PARTICULIERS
DU TROISIÈME GROUPE D'OPPOSITION

N° de fiche : RPPQ-25

Indiquer le nombre de garderies qui ont fermé en 2020-2021 :

- a) Par région;
- b) Par territoire de BC;
- c) Par type de garderie (privée subventionnée et privée non subventionnée).

Exposé et statistiques (s'il y a lieu)

Voir annexe.

Fermetures de garderies pour l'année 2020-2021
(au 28 février 2021)

Régions	TBC	Garderies subventionnées	Garderies non subventionnées
1 - Bas-Saint-Laurent		0	0
2 - Saguenay-Lac-Saint-Jean		0	0
3- Capitale-Nationale	310		1
	312	1	1
	total	1	2
4-Mauricie		0	0
5 - Estrie	504		1
	total	0	1
6 - Montréal	604	0	1
	605	0	2
	606	0	1
	612	0	2
	613	1	1
	615	0	3
	617	0	1
	619	0	1
	Total	1	12
7 - Outaouais	705	0	1
	Total	0	1
8 - Abitibi-Témiscamingue		0	0
9 - Côte-Nord		0	0
10 - Nord-du-Québec		0	0
11 - Gaspésie--Îles-de-la-Madeleine		0	0
12 - Chaudière-Appalaches		0	0
13 - Laval		0	0
14 - Lanaudière		0	0
15 - Laurentides		0	0
16- Montérégie		0	0
17 - Centre-du-Québec	1704	0	1
	Total	0	1
Total provincial		2	17

ÉTUDE DES CRÉDITS 2021-2022

DEMANDES DE RENSEIGNEMENTS PARTICULIERS

DU TROISIÈME GROUPE D'OPPOSITION

N° de fiche : RPPQ-26

Indiquer le nombre de comités de parents dans les garderies (privées subventionnées et privées non subventionnées).

Exposé et statistiques (s'il y a lieu)

L'article 31 de la Loi sur les services de garde éducatifs à l'enfance prévoit que :

« Le titulaire d'un permis de garderie doit former dans son installation un comité de parents composé de cinq parents élus par et parmi les parents usagers autres que lui-même, un membre de son conseil d'administration, de son personnel et une personne qui leur est liée.

Toutefois, le titulaire de permis n'est pas tenu de former ce comité lorsque son conseil d'administration est composé majoritairement de parents usagers des services qui répondent aux exigences prévues au premier alinéa. »

Par ailleurs, le ministère de la Famille ne détient pas d'information sur les titulaires de permis qui sont exemptés de respecter cette exigence puisque leur conseil d'administration est composé majoritairement de parents usagers.

Au 28 février 2021, le réseau compte :

- 716 garderies privées subventionnées
- 1 266 garderies privées non subventionnées

ÉTUDE DES CRÉDITS 2021-2022
DEMANDES DE RENSEIGNEMENTS PARTICULIERS
DU TROISIÈME GROUPE D'OPPOSITION

N° de fiche : RPPQ-27

Indiquer, par région, le nombre de responsables d'un service de garde en milieu familial (RSG) en 2019-2020 et en 2020-2021, et fournir les prévisions pour 2021-2022.

Exposé et statistiques (s'il y a lieu)

Nombre de RSG au 28 février 2021

Régions	Nombre de RSG
01 Bas-Saint-Laurent	427
02 Saguenay–Lac-Saint-Jean	519
03 Capitale-Nationale	832
04 Mauricie	334
05 Estrie	500
06 Montréal	1 666
07 Outaouais	568
08 Abitibi-Témiscamingue	250
09 Côte-Nord	154
10 Nord-du-Québec	23
11 Gaspésie - Îles-de-la-Madeleine	167
12 Chaudière-Appalaches	796
13 Laval	601
14 Lanaudière	780
15 Laurentides	905
16 Montérégie	2 206
17 Centre-du-Québec	445

Le Ministère n'est pas en mesure de fournir de prévisions pour 2021-2022.

ÉTUDE DES CRÉDITS 2021-2022
DEMANDES DE RENSEIGNEMENTS PARTICULIERS
DU TROISIÈME GROUPE D'OPPOSITION

N° de fiche : RPPQ-28

- Indiquer, pour les années 2018-2019, 2019-2020 et 2020-2021, par région :
- a) Le nombre de places attribuées en milieu familial;
 - b) Le nombre de places remises aux bureaux coordonnateurs en milieu familial;
 - c) Le nombre de nouvelles RSG;
 - d) Le nombre de RSG qui ont fermé leur milieu.

Exposé et statistiques (s’il y a lieu)

a)
Pour l’année 2020-2021, au 28 février 2021, aucune nouvelle place en milieu familial n’a été attribuée à l’agrément des bureaux coordonnateurs de la garde en milieu familial (BC).

b) Nombre de places subventionnées annualisées attribuées aux RSG en 2019-2020

No région administrative	Région administrative	Places subventionnées annualisées attribuées aux RSG en 2019-2020
01	Bas-Saint-Laurent	2 401
02	Saguenay - Lac-Saint-Jean	3 021
03	Capitale-Nationale	5 086
04	Mauricie	2 056
05	Estrie	3 190
06	Montréal	11 461
07	Outaouais	3 545
08	Abitibi-Témiscamingue	1 495
09	Côte-Nord	961
10	Nord-du-Québec	120
11	Gaspésie - Îles-de-la-Madeleine	948
12	Chaudière-Appalaches	4 585
13	Laval	3 863
14	Lanaudière	4 894
15	Laurentides	5 441
16	Montréal	13 393
17	Centre-du-Québec	2 657

c) et d)Nombre de nouvelles et de fin de reconnaissances de RSG, par région administrative

Régions	1 ^{er} avril 2020 au 28 février 2021	
	Nouvelles reconnaissances	Fin de reconnaissance
	Nombre RSG	Nombre RSG
1 – Bas-Saint-Laurent	28	70
2 – Saguenay–Lac-Saint-Jean	33	80
3 – Capitale-Nationale	46	111
4 – Mauricie	26	75
5 – Estrie	29	79
6 – Montréal	53	114

ÉTUDE DES CRÉDITS 2021-2022
DEMANDES DE RENSEIGNEMENTS PARTICULIERS
DU TROISIÈME GROUPE D'OPPOSITION

7 – Outaouais	26	80
8 – Abitibi-Témiscamingue	13	34
9 – Côte-Nord	12	27
10 – Nord-du-Québec	0	2
11 – Gaspésie–Îles-de-la-Madeleine	8	25
12 – Chaudière-Appalaches	51	121
13 – Laval	18	52
14 – Lanaudière	47	112
15 – Laurentides	47	112
16 – Montérégie	103	290
17 – Centre-du-Québec	20	70

ÉTUDE DES CRÉDITS 2021-2022
DEMANDES DE RENSEIGNEMENTS PARTICULIERS
DU TROISIÈME GROUPE D'OPPOSITION

N° de fiche : RPPQ-29

Indiquer, par région, le nombre de personnes non reconnues (PNR) pour les années 2019-2020 et 2020-2021.

Exposé et statistiques (s’il y a lieu)

Les PNR ne détiennent pas de permis délivré par le ministère de la Famille (Ministère) ou d’une reconnaissance d’un bureau coordonnateur de la garde en milieu familial. Elles n’ont pas l’obligation de déclarer au Ministère les services qu’elles offrent.

Par conséquent, le Ministère ne dispose pas de données permettant de connaître leur répartition régionale.

ÉTUDE DES CRÉDITS 2021-2022
DEMANDES DE RENSEIGNEMENTS PARTICULIERS
DU TROISIÈME GROUPE D'OPPOSITION

N° de fiche : RPPQ-30

Indiquer, par région, le nombre d'enfants accueillis par des personnes non reconnues (PNR) pour les années 2019-2020 et 2020-2021.

Exposé et statistiques (s'il y a lieu)

Les PNR ne détiennent pas de permis délivré par le ministère de la Famille (Ministère) ou d'une reconnaissance d'un bureau coordonnateur de la garde en milieu familial. Elles n'ont pas l'obligation de déclarer au Ministère les services qu'elles offrent.

Par conséquent, le Ministère ne dispose pas de données permettant de connaître leur répartition régionale.

ÉTUDE DES CRÉDITS 2021-2022
DEMANDES DE RENSEIGNEMENTS PARTICULIERS
DU TROISIÈME GROUPE D'OPPOSITION

N° de fiche : RPPQ-31

Indiquer, par région, le nombre de personnes non reconnues (PNR) dont la reconnaissance a été révoquée par un bureau coordonnateur, pour les années 2019-2020 et 2020-2021.

Exposé et statistiques (s'il y a lieu)

Les PNR ne détiennent pas un permis délivré par le ministère de la Famille (Ministère) ou une reconnaissance d'un bureau coordonnateur de la garde en milieu familial. Elles n'ont pas l'obligation de déclarer les services qu'elles offrent Ministère.

Par conséquent, le Ministère ne dispose pas de données permettant de connaître leur répartition régionale.

Pour les mêmes raisons, le Ministère ne dispose pas de données sur le nombre de personnes dont la reconnaissance à titre de RSG a été révoquée qui auraient ensuite poursuivi leurs activités à titre de PNR.

ÉTUDE DES CRÉDITS 2021-2022

DEMANDES DE RENSEIGNEMENTS PARTICULIERS

DU TROISIÈME GROUPE D'OPPOSITION

N° de fiche : RPPQ-32

Indiquer le nombre et le type de plaintes reçues pour 2020-2021 (du 1^{er} avril 2020 au 28 février 2021) :

- a. Par région;
- b. Par territoire de BC;
- c. Par type de service de garde;
- d. Au total.

Exposé et statistiques (s'il y a lieu)

Pour 2020-2021 (du 1^{er} avril 2020 au 28 février 2021), au total, 1 577 plaintes¹ ont été reçues à l'égard des services de garde éducatifs à l'enfance reconnus.

- ¹ **Plainte** : chaque contact d'un plaignant avec la Direction de l'amélioration des services à la clientèle et de la gestion des plaintes pour énoncer un ou plusieurs sujets d'insatisfaction. Une plainte peut comporter plusieurs objets de plainte.

Objet de plainte : chacun des sujets d'insatisfaction énoncés par un plaignant lors de la création de son dossier de plainte.

En 2020-2021, le service de garde éducatif à l'enfance (SGEE) ou le bureau coordonnateur de la garde en milieu familial (BC) n'a pas été identifié pour 17 plaintes. Elles sont donc exclues du tableau.

Région		CPE	BC et MF	GS	GNS	Total
1	Accessibilité et continuité des services					
1	Fonctionnement administratif	1				1
1	Personne en relation avec un service de garde				1	1
1	Santé et sécurité des enfants				4	4
1	Divers ¹	2	1	1	1	5
1	Total	3	1	1	6	11
2	Accessibilité et continuité des services					
2	Fonctionnement administratif			3	1	4
2	Personne en relation avec un service de garde				4	4
2	Santé et sécurité des enfants				4	4
2	Divers ¹		3	1	1	5
2	Total		3	4	10	17
3	Accessibilité et continuité des services	4			2	6
3	Fonctionnement administratif		1	1	2	4
3	Personne en relation avec un service de garde	6	1	2	19	28
3	Santé et sécurité des enfants	9		4	28	41
3	Divers ¹	13	20	12	29	74
3	Total	32	22	19	80	153
4	Accessibilité et continuité des services	1				1
4	Fonctionnement administratif	4				4
4	Personne en relation avec un service de garde	4			1	5
4	Santé et sécurité des enfants					
4	Divers ¹	6	5		2	13
4	Total	15	5		3	23
5	Accessibilité et continuité des services			1		1
5	Fonctionnement administratif	1		3	1	5
5	Personne en relation avec un service de garde	1	1	5	2	9
5	Santé et sécurité des enfants	1		10	3	14
5	Divers ¹	7	10	5	4	26
5	Total	10	11	24	10	55
6	Accessibilité et continuité des services	1		1	1	3
6	Fonctionnement administratif	21	1	18	13	53
6	Personne en relation avec un service de garde	25		20	53	98
6	Santé et sécurité des enfants	21		29	38	88
6	Divers ¹	49	26	41	43	159
6	Total	117	27	109	148	401
7	Accessibilité et continuité des services	1		2		3
7	Fonctionnement administratif	1		1		2

Région		CPE	BC et MF	GS	GNS	Total
7	Personne en relation avec un service de garde	1		2	12	15
7	Santé et sécurité des enfants	1		2	9	12
7	Divers ¹	11	7	1	9	28
7	Total	15	7	8	30	60
8	Accessibilité et continuité des services					
8	Fonctionnement administratif	1				1
8	Personne en relation avec un service de garde	1				1
8	Santé et sécurité des enfants	1				1
8	Divers ¹	4			1	5
8	Total	7			1	8
9	Accessibilité et continuité des services					
9	Fonctionnement administratif					
9	Personne en relation avec un service de garde					
9	Santé et sécurité des enfants					
9	Divers ¹		1			1
9	Total		1			1
10	Accessibilité et continuité des services					
10	Fonctionnement administratif	1				1
10	Personne en relation avec un service de garde	2				2
10	Santé et sécurité des enfants	6				6
10	Divers ¹	2				2
10	Total	11				11
11	Accessibilité et continuité des services			1		1
11	Fonctionnement administratif	1				1
11	Personne en relation avec un service de garde	1				1
11	Santé et sécurité des enfants					
11	Divers ¹	2	3			5
11	Total	4	3	1		8
12	Accessibilité et continuité des services					
12	Fonctionnement administratif	2		7	2	11
12	Personne en relation avec un service de garde			9	4	13
12	Santé et sécurité des enfants	12		22	3	37
12	Divers ¹	7	6	5	5	23
12	Total	21	6	43	14	84
13	Accessibilité et continuité des services			2		2
13	Fonctionnement administratif	1		5	1	7
13	Personne en relation avec un service de garde	8		3	12	23
13	Santé et sécurité des enfants	3		5	14	22

Région		CPE	BC et MF	GS	GNS	Total
13	Divers ¹	10	5	7	13	35
13	Total	22	5	22	40	89
14	Accessibilité et continuité des services	2				2
14	Fonctionnement administratif	4		7	7	18
14	Personne en relation avec un service de garde	4		4	34	42
14	Santé et sécurité des enfants	2		12	29	43
14	Divers ¹	9	13	13	15	50
14	Total	21	13	36	85	155
15	Accessibilité et continuité des services	1		1		2
15	Fonctionnement administratif	3		3	1	7
15	Personne en relation avec un service de garde	4	1	6	1	12
15	Santé et sécurité des enfants			4	2	6
15	Divers ¹	10	10	6	11	37
15	Total	18	11	20	15	64
16	Accessibilité et continuité des services	3		2		5
16	Fonctionnement administratif		1	6	4	11
16	Personne en relation avec un service de garde	9		34	56	99
16	Santé et sécurité des enfants	6		21	68	95
16	Divers ¹	30	21	29	44	124
16	Total	48	22	92	172	334
17	Accessibilité et continuité des services			1		1
17	Fonctionnement administratif	4		1	5	10
17	Personne en relation avec un service de garde	4		1	2	7
17	Santé et sécurité des enfants			2	4	6
17	Divers ¹	5	4	3	1	13
17	Total	13	4	8	12	37

MF milieu familial
GS Garderie subventionnée
GNS Garderie non subventionnée

17 plaintes n'ont pu être intégrées dans les tableaux puisque le plaignant n'a pas identifié l'établissement.

¹ Divers : Plaintes refusées parce qu'elles sont impossibles à traiter ou non recevables, ainsi que les plaintes référés à d'autres organismes.

ÉTUDE DES CRÉDITS 2021-2022
DEMANDES DE RENSEIGNEMENTS PARTICULIERS
DU TROISIÈME GROUPE D'OPPOSITION

N° de fiche : RPPQ-33

Indiquer le nombre et le type d'infractions pour 2020-2021 :

- a) par région;
- b) Par territoire de BC;
- c) par type de service de garde;
- d) type d'infractions.

Exposé et statistiques (s'il y a lieu)

Les deux tableaux suivants présentent le nombre et le type de manquements (infractions) par région et par type de services de garde régis, soit des centres de la petite enfance (CPE) et des garderies, pour 2020-2021 (au 28 février 2021).

Le ministère de la Famille compile le type de manquements constatés lors de l'inspection des CPE et des garderies.

Pour la compréhension du tableau ci-dessous, les manquements commençant par :

- L se rapportent à des articles de la *Loi sur les services de garde éducatifs à l'enfance*;
- R se rapportent à des articles du *Règlement sur les services de garde éducatifs à l'enfance*;
- C se rapportent à des articles du *Règlement sur la contribution réduite*.

Rappels :

Les regroupements des manquements par sujets ont été faits afin de faciliter la lecture.

Il n'existe pas de garderies dans les deux régions suivantes (seulement des CPE), d'où le fait qu'aucun manquement n'ait été soulevé dans ces régions :

- Côte-Nord (09);
- Nord-du-Québec (10).

ÉTUDE DES CRÉDITS 2021-2022

DEMANDES DE RENSEIGNEMENTS PARTICULIERS

DU TROISIÈME GROUPE D'OPPOSITION

Nombre de manquements en 2020-2021 (au 28 février 2021) dans les CPE

Manquements liés aux articles de la Loi ou des règlements suivants :		01-Bas-Saint-Laurent	02-Saguenay–Lac-Saint-Jean	03-Capitale-Nationale	04-Mauricie	05-Estrie	06-Montréal	07-Outaouais	08-Abitibi-Témiscaminque	09-Côte-Nord	10-Nord-du-Québec	11-Gaspésie–Îles-de-la-Madeleine	12-Chaudières-Appalaches	13-Laval	14-Lanaudière	15-Laurentides	16-Montérégie	17-Centre-du-Québec
L5.2	Pratiques interdites			3										1	1			
L13	Respect du permis et des classes d'âge													1				
L16	Lieu des activités en respect du permis																	
L17	Avis de changement : nom, domicile, administrateur, actionnaire																	
L22	Affichage du permis		1			1	1							1				
L58	Conservation et tenue des fiches d'inscription et des fiches d'assiduité																	
L58	Conservation et tenue des fiches d'inscription et des fiches d'assiduité																	
L78	Collaboration au travail de l'inspecteur																	
L86 L86.1	Contribution excédentaire		1		2		1										2	
L95	Enfants reçus sur des places excédentaires																	
R4 R4.1 R4.2 R6	Absence d'empêchement		1	3	1	1	20				2		7	2		6	7	
R17	Cessation d'activités, aviser 90 jours à l'avance																	
R18.1	Appliquer le programme éducatif, la politique d'admission, d'expulsion et de traitement des plaintes																	
R20	Cours de premiers soins : expirés, manquants		2	1		1	7				1					5	5	1
R21	Ratio éducateur/enfants																	
R23 R23.1 R23.2	Ratio de personnel qualifié																	
R24	Remplacement en cas d'urgence																	
R25 R26	Conservation des documents et conservation des documents pour une période de trois ans			3	1		8	1				1		1		1	4	
R30	Mécanisme de contrôle du service de garde : absent, brisé. Température et/ou humidité des locaux.			1														1
R31 R32 R33 R34 R35 R36 R37	Nombre d'enfants par pièce. Fenêtre d'observation. Recouvrement de plancher. Accès cuisine. Trousse de 1 ^{er} soin, Table à langer, détecteur de monoxyde de carbone, etc.	1	7	8	1	2	21	2										1

ÉTUDE DES CRÉDITS 2021-2022

DEMANDES DE RENSEIGNEMENTS PARTICULIERS

DU TROISIÈME GROUPE D'OPPOSITION

Manquements liés aux articles de la Loi ou des règlements suivants :		01-Bas-Saint-Laurent	02-Saguenay–Lac-Saint-Jean	03-Capitale-Nationale	04-Mauricie	05-Estrie	06-Montréal	07-Outaouais	08-Abitibi-Témiscamisque	09-Côte-Nord	10-Nord-du-Québec	11-Gaspésie—Îles-de-la-Madeleine	12-Chaudières-Appalaches	13-Laval	14-Lanaudière	15-Laurentides	16-Montérégie	17-Centre-du-Québec
R39 R40 R42	Hauteur clôture et aménagement sécuritaire de l'espace. Équipement et aire extérieur de jeu.			3	1	2	1				1	5	1				1	
R38 R38.1	Maintien des locaux, du mobilier et des équipements propres, désinfectés régulièrement, en dehors de la présence des enfants et utilisés de façon sécuritaire		8	37		2	14				1	3	4	4	1	5	7	5
R98	Accès au service de garde par les parents																	
R99	Consommation de boisson alcoolique durant les heures de prestation de services																	
R100	Surveillance constante des enfants	1		1	1		6	1				3		4	1	3	8	
R101	Liste des numéros de téléphone		9	7		2	15							1			15	3
R102	Enfant blessé ou malade / assistance médicale						1	1										
R103 R104	Non-conformité : jeux intérieurs, jouets et literie		2	4		4	7					2	2	1			2	
R105	Non-conformité : poussettes, barrières, clôture extérieure, etc.																	
R110 R111 R112 R113	Affichage du menu hebdomadaire et conservation des aliments		2	8	3	3	17	1				2	2	6	1	1	14	
R116 R117 R118 R119 R120 R121 R121.1 R121.2 R121.3 R121.4 R121.5 R121.6 R121.7 R121.8 R121.9	Médicaments (autorisation pour administration de médicaments, personne désignée, identification des médicaments et leur entreposage, maintien d'un registre, constitution du dossier médical) et étiquetage et entreposage sous clé des produits d'entretien et des produits toxiques		43	79	21	31	139	8	3		1	23	12	35	16	33	114	21
R122	Fiche d'inscription (informations manquantes, conservation ou non remises au parent)		3	13	4	1	7					2	1	1		1	3	2
R123	Fiche d'assiduité (informations manquantes, mise à jour, conservation des documents trois ans jusqu'à cessation de la prestation)			2			2				1	1				1	1	1
R106 R107 R108 R109 R114	Autres : pataugeoire, enfant resté dans un lit, animaux, utilisation de téléviseur, sortie extérieure			3			3									1		

ÉTUDE DES CRÉDITS 2021-2022

DEMANDES DE RENSEIGNEMENTS PARTICULIERS

DU TROISIÈME GROUPE D'OPPOSITION

R115	quotidienne, utilisation du téléviseur ou tout autre équipement audiovisuel intégrée au programme éducatif																	
Manquements liés aux articles de la Loi ou des règlements suivants :		01-Bas-Saint-Laurent	02-Saguenay–Lac-Saint-Jean	03-Capitale-Nationale	04-Mauricie	05-Estrie	06-Montréal	07-Outaouais	08-Abitibi-Témiscamisque	09-Côte-Nord	10-Nord-du-Québec	11-Gaspésie—Îles-de-la-Madeleine	12-Chaudières-Appalaches	13-Laval	14-Lanaudière	15-Laurentides	16-Montréal	17-Centre-du-Québec
R114.1	Contrôle d'accès à l'installation		1	1									2				4	1
C6 C7 C8 C12	Biens, matériel et services en contrepartie de la contribution réduite						1										2	2
C10 C17 C20 C21 C22 C23	Administration de la contribution réduite		3	3			2										3	1

Nombre de manquements en 2020-2021 (au 28 février 2021) dans les garderies

Manquements liés aux articles de la Loi ou des règlements suivants :		01-Bas-Saint-Laurent	02-Saguenay–Lac-Saint-Jean	03-Capitale-Nationale	04-Mauricie	05-Estrie	06-Montréal	07-Outaouais	08-Abitibi-Témiscamisque	09-Côte-Nord	10-Nord-du-Québec	11-Gaspésie–Îles-de-la-Madeleine	12-Chaudières-Appalaches	13-Laval	14-Lanaudière	15-Laurentides	16-Montérégie	17-Centre-du-Québec
L5.2	Pratiques interdites			1			9	1						1			5	
L13	Respect du permis et des classes d'âge							1								1	1	1
L16	Lieu des activités en respect du permis																	
L17	Avis de changement : nom, domicile, administrateur, actionnaire																	
L22	Affichage du permis			1			3	1						1				
L31 L33 L34 L37 L38	Comité consultatif de parents		2			1	9	1						7	3	2	8	1
L58	Conservation et tenue des fiches d'inscription et des fiches d'assiduité																	
L78	Collaboration au travail de l'inspecteur																	
L86 L86.1	Contribution excédentaire			1			2						2	2			1	
L95	Enfants reçus sur des places excédentaires																	
R4 R4.1 R4.2 R6	Absence d'empêchement	1	2	24		1	40	9				2	13	11	12	11	59	3
R17	Cessation des activités, aviser 90 jours à l'avance																	
R18.1	Appliquer le programme éducatif, la politique																	

ÉTUDE DES CRÉDITS 2021-2022

DEMANDES DE RENSEIGNEMENTS PARTICULIERS

DU TROISIÈME GROUPE D'OPPOSITION

	d'admission, d'expulsion et de traitement des plaintes																	
R20	Cours de premiers soins : expirés, manquants		3	12		1	20	3	1				8	5	5	5	35	4

Manquements liés aux articles de la Loi ou des règlements suivants :		01-Bas-Saint-Laurent	02-Saguenay–Lac-Saint-Jean	03-Capitale-Nationale	04-Mauricie	05-Estrie	06-Montréal	07-Outaouais	08-Abitibi-Témiscaminque	09-Côte-Nord	10-Nord-du-Québec	11-Gaspésie–Îles-de-la-Madeleine	12-Chaudières-Appalaches	13-Laval	14-Lanaudière	15-Laurentides	16-Montérégie	17-Centre-du-Québec
R21	Ratio éducateur/enfants			2			10	2				1	1	2	2	2	7	
R23 R23.1 R23.2	Ratio du personnel de garde qualifié présent auprès des enfants			5		2	7	3						1	1	1	5	
R24	Remplacement en cas d'urgence																	
R25 R26	Conservation des documents et conservation des documents pour une période de trois ans		2	17			15	5					3	4	13		12	1
R30	Mécanisme de contrôle du service de garde : absent, brisé. Température et/ou humidité des locaux.						1										4	
R31 R32 R33 R34 R35 R36 R37	Nombre d'enfants par pièce. Fenêtre d'observation, Recouvrement de plancher. Accès cuisine. Trousse de premiers soins, Table à langer, détecteur de monoxyde de carbone, etc.		1	30		4	64	3				3	13	18	12	4	28	4
R39 R40 R42	Hauteur de la clôture et aménagement sécuritaire de l'espace. Équipement et aire extérieur de jeu.		1	7			3						8	3	4	1	5	2
R38 R38.1	Maintien des locaux, du mobilier et des équipements propres, désinfectés régulièrement, en dehors de la présence des enfants et utilisée de façon sécuritaire		7	57			33	3	1			3	41	19	13	7	21	3
R98	Accès au service de garde par les parents																	
R99	Consommation de boisson alcoolique durant les heures de prestation de services																	
R100	Surveillance constante des enfants	1		9		1	14	5					14	3	7	6	24	1
R101	Liste des numéros de téléphone		1	19		1	26	8					4	8	5	1	7	5
R102	Enfant blessé ou malade / assistance médicale						1	1										
R103 R104	Non-conformité : jeux intérieurs et jouets et literie		2	5		2	10	3					6	6	4	4	5	
R105	Non-conformité : poussettes, barrières, clôture extérieure, etc.																	
R110 R111 R112 R113	Affichage du menu hebdomadaire et conservation des aliments	1		23		2	32	4				2	9	12	4	4	18	2

ÉTUDE DES CRÉDITS 2021-2022

DEMANDES DE RENSEIGNEMENTS PARTICULIERS

DU TROISIÈME GROUPE D'OPPOSITION

Manquements liés aux articles de la Loi ou des règlements suivants :		01-Bas-Saint-Laurent	02-Saguenay–Lac-Saint-Jean	03-Capitale-Nationale	04-Mauricie	05-Estrie	06-Montréal	07-Outaouais	08-Abitibi-Témiscaminque	09-Côte-Nord	10-Nord-du-Québec	11-Gaspésie–Îles-de-la-Madeleine	12-Chaudières-Appalaches	13-Laval	14-Lanaudière	15-Laurentides	16-Montérégie	17-Centre-du-Québec
R116 R117 R118 R119 R120 R121 R121.1 R121.2 R121.3 R121.4 R121.5 R121.6 R121.7 R121.8 R121.9	Médicaments et administration des médicaments (autorisation pour administration de médicaments, personne désignée, identification des médicaments et leur entreposage, maintien d'un registre, constitution du dossier médical) et étiquetage et entreposage sous clé des produits d'entretien et des produits toxiques		29	111		12	242	14	3			11	73	69	50	62	112	15
R122	Fiche d'inscription (informations manquantes, conservation ou non remises au parent)		2	11			14						3	3	2	3	6	
R123	Fiche d'assiduité (informations manquantes, mise à jour, conservation des documents trois ans jusqu'à cessation de la prestation)		2	4		1	12	3					4	4		5	9	
R106 R107 R108 R109 R114 R115	Autres : pataugeoire, enfant resté dans un lit, animaux, utilisation de téléviseur, sortie extérieure quotidienne, utilisation du téléviseur ou tout autre équipement audiovisuel intégrée au programme éducatif						4							1	2		2	
R114.1	Contrôle d'accès à l'installation		1				3						1	1	1	1	2	
C6 C7 C8 C12	Biens, matériel et services en contrepartie de la contribution réduite		1	1			1							1	1			1
C10 C17 C20 C21 C22 C23	Administration de la contribution réduite			2			3							2	1		2	

ÉTUDE DES CRÉDITS 2021-2022
DEMANDES DE RENSEIGNEMENTS PARTICULIERS
DU TROISIÈME GROUPE D'OPPOSITION

N° de fiche : RPPQ-34

Indiquer le nombre d’inspections effectuées au cours des cinq dernières années :

a) Par région;

b) Par territoire de BC;

c) Par type de service de garde;

d) Au total.

Exposé et statistiques

Pour assurer la qualité des services de garde éducatifs à l'enfance offerts aux enfants, le personnel du ministère de la Famille (Ministère) chargé de l'inspection effectue des inspections planifiées et ponctuelles dans les centres de la petite enfance (CPE) et les garderies, selon la Politique d'inspection des prestataires de services de garde régis et des bureaux coordonnateurs de la garde en milieu familial (Politique). Il prête une attention particulière à la santé et à la sécurité des enfants ainsi qu'au respect des exigences légales et réglementaires.

Rappelons que les principaux motifs d'inspection sont ceux relatifs à :

- la délivrance d'un permis ou à son renouvellement (inspections complètes);
- le traitement d'une plainte ou une vérification ponctuelle (inspection partielle).

La Politique vise à vulgariser le fonctionnement global du travail de vérification du Ministère relatif à la conformité des titulaires de permis. Elle contient l'information nécessaire pour permettre la compréhension du fonctionnement des inspections que mène le Ministère. Disponible dans le site Web du Ministère, la dernière version date du printemps 2019.

Les données du tableau ci-après font référence aux inspections réalisées dans les CPE et les garderies, par région, au cours de l'année 2020-2021, au 28 février 2021¹.

Tableau – Nombre d’inspections effectuées, par type de services de garde, par région, pour 2020-2021, au 28 février 2021

	CPE	Garderies non subventionnées	Garderies subventionnées	Total
01 – Bas-Saint-Laurent	5	5	0	10
02 – Saguenay–Lac-Saint-Jean	10	14	2	26
03 – Capitale-Nationale	42	118	19	179
04 – Mauricie	16	2	0	18
05 – Estrie	16	10	0	26
06 – Montréal	108	211	101	420
07 – Outaouais	5	30	2	37
08 – Abitibi-Témiscamingue	11	1	0	12
09 – Côte-Nord	0	n/a*	n/a*	0
10 – Nord-du-Québec	3	n/a*	n/a*	3
11 – Gaspésie–Îles-de-la-Madeleine	14	0	1	15
12 – Chaudière-Appalaches	18	48	17	83
13 – Laval	23	61	25	109
14 – Lanaudière	13	51	32	96
15 – Laurentides	32	44	25	101
16 – Montérégie	84	154	92	330
17 – Centre-du-Québec	19	13	7	39
Total	419	762	323	1504

*À noter que le Ministère ne divulgue pas les renseignements concernant les inspections et les enquêtes financières.

¹ La principale source des données de l'inspection étant l'Environnement informationnel ministériel, celles-ci sont datées de la dernière mise à jour disponible à la date de rédaction de la fiche.

* Il n'existe pas de garderies dans ces régions (9 et 10), seulement des CPE, d'où le fait qu'il n'y a pas d'inspections effectuées.

ÉTUDE DES CRÉDITS 2021-2022
DEMANDES DE RENSEIGNEMENTS PARTICULIERS
DU TROISIÈME GROUPE D'OPPOSITION

N° de fiche : RPPQ-35

Indiquer la méthodologie utilisée par le ministère pour déterminer la fréquence des inspections nécessaires en fonction des risques.

Exposé et statistiques (s'il y a lieu)

Les inspections sont déterminées en fonction des motifs d'inspection prévus au point 8 : Types et motifs d'inspection de la *Politique d'inspection des prestataires de services de garde reconnus et des bureaux coordonnateurs de la garde en milieu familial*, disponible sur le site Internet du ministère de la Famille.

ÉTUDE DES CRÉDITS 2021-2022
DEMANDES DE RENSEIGNEMENTS PARTICULIERS
DU TROISIÈME GROUPE D'OPPOSITION

N° de fiche : RPPQ-36

Indiquer le nombre d’inspecteurs au Ministère pour les cinq dernières années.

Exposé et statistiques (s'il y a lieu)

Inspecteurs et inspecteurs-enquêteurs, au 28 février 2021

Service offert	Total d’inspecteurs
Inspection	27
Inspection et enquête	6

ÉTUDE DES CRÉDITS 2021-2022
DEMANDES DE RENSEIGNEMENTS PARTICULIERS
DU TROISIÈME GROUPE D'OPPOSITION

N° de fiche : RPPQ-37

Indiquer le nombre de places récupérées, pour les cinq dernières années, incluant la ventilation détaillée de leur réaffectation.

- a) Par région;
- b) Par territoire de BC;
- c) Par type de service
- d) Au total.

Exposé et statistiques (s'il y a lieu)

**Détail des places récupérées ou retournées volontairement en 2020-2021
(au 28 février 2021)**

Région	Places récupérées ou retournées volontairement	
	Centres de la petite enfance	Garderies subventionnées
01-Bas-Saint-Laurent	-	-
02-Saguenay–Lac-Saint-Jean	18	-
03-Capitale-Nationale	141	16
04-Mauricie	12	-
05-Estrie	7	-
06-Montréal	201	34
07-Outaouais	15	9
08-Abitibi-Témiscamingue	-	-
09-Côte-Nord	1	-
10-Nord-du-Québec	-	-
11-Gaspésie–Île-de-la-Madeleine	-	-
12-Chaudière-Appalaches	4	-
13-Laval	70	-
14-Lanaudière	80	-
15-Laurentides	173	-
16-Montérégie	173	-
17-Centre-du-Québec	-	-

En 2020-2021, au 28 février 2021, aucune place n’a fait l’objet d’une réaffectation.

ÉTUDE DES CRÉDITS 2021-2022

DEMANDES DE RENSEIGNEMENTS PARTICULIERS

DU TROISIÈME GROUPE D'OPPOSITION

N° de fiche : RPPQ-38

Concernant les places récupérées et réaffectées : faire état du processus en place permettant la récupération et la réaffectation, liste des gens siégeant au comité s'il y a lieu.

Exposé et statistiques (s'il y a lieu)

La Politique de récupération et la Politique de réaffectation des places subventionnées en services de garde éducatifs à l'enfance définissent respectivement les notions de récupération et de réaffectation de places subventionnées et déterminent les critères et les situations où elles s'appliquent. Elles établissent les principes directeurs et précisent les rôles et les responsabilités des différents acteurs en ce qui concerne leur mise en œuvre. Les politiques sont disponibles sur le site Web du ministère de la Famille (Ministère).

Comme le prévoit la Loi sur les services de garde éducatifs à l'enfance (LSGEE), les comités consultatifs sur l'offre de services de garde éducatifs à l'enfance conseillent le ministre de la Famille (Ministre) lorsque ce dernier réaffecte des places.

La LSGEE (article 103.6) prévoit que chaque comité est composé de neuf membres, répartis de la façon suivante :

- Une personne désignée par les municipalités régionales de comté;
- Une personne désignée par les centres intégrés de santé et de services sociaux;
- Une personne désignée par les centres de services scolaires et les commissions scolaires;
- Une personne désignée par l'organisme le plus représentatif des centres de la petite enfance;
- Une personne désignée par l'organisme le plus représentatif des garderies subventionnées;
- Une personne désignée par l'organisme le plus représentatif des garderies non subventionnées;
- Une personne désignée par l'organisme le plus représentatif des bureaux coordonnateurs de la garde en milieu familial;
- Une personne désignée par un organisme de développement économique régional;
- Une personne désignée par un organisme communautaire Famille, désigné par le ministre.

Le ministre peut aussi demander à d'autres organismes de désigner des membres, entre autres dans le cas où une personne visée mentionnée ci-haut ne peut être désignée.

À l'exception de la personne désignée par l'organisme le plus représentatif des bureaux coordonnateurs de la garde en milieu familial, toutes les personnes désignées doivent travailler ou résider dans le territoire du comité consultatif concerné.

La liste des organismes composant les comités consultatifs est disponible sur le site Web du Ministère.

ÉTUDE DES CRÉDITS 2021-2022
DEMANDES DE RENSEIGNEMENTS PARTICULIERS
DU TROISIÈME GROUPE D'OPPOSITION

N° de fiche : RPPQ-39

Indiquer le nombre de places réaffectées, pour les cinq dernières années.

- a) Par région;
- b) Par territoire de BC;
- c) Par type de service;
- d) Au total.

Exposé et statistiques (s'il y a lieu)

Pour l'année 2020-2021, au 28 février 2021, aucune place n'a été réaffectée.

ÉTUDE DES CRÉDITS 2021-2022
DEMANDES DE RENSEIGNEMENTS PARTICULIERS
DU TROISIÈME GROUPE D'OPPOSITION

N° de fiche : RPPQ-40

Indiquer le nom des garderies ou des projets déjà subventionnés qui ont changé d'administrateur ou de propriétaire et qui ont présenté une nouvelle demande de permis.

Exposé et statistiques (s'il y a lieu)

Voir le registre des ventes d'actions et ventes d'actifs à l'hyperlien suivant :

<https://www.mfa.gouv.qc.ca/fr/services-de-garde/cpe-garderies/gestion-sg/Pages/registre-ventes-actions-ventes-actifs.aspx>

ÉTUDE DES CRÉDITS 2021-2022
DEMANDES DE RENSEIGNEMENTS PARTICULIERS
DU TROISIÈME GROUPE D'OPPOSITION

N° de fiche : RPPQ-41

Indiquer le nombre de CPE, de bureaux coordonnateurs et de garderies ayant enregistré un déficit d'opération, incluant le déficit moyen par entité, pour les trois dernières années, à l'échelle nationale et par région.

Exposé et statistiques (s'il y a lieu)

Les données les plus récentes disponibles sont celles de 2019-2020.

Le nombre de centres de la petite enfance (CPE) en déficit d'exploitation et le montant du déficit moyen selon la région pour 2019-2020 sont présentés dans le tableau suivant :

Nombre de CPE en déficit d'opération et déficit moyen en 2019-2020			
Région administrative		2019-2020	
		Nombre	Déficit moyen
01	Bas-Saint-Laurent	9	40 642 \$
02	Saguenay–Lac-Saint-Jean	6	10 760 \$
03	Capitale-Nationale	31	33 806 \$
04	Mauricie	8	45 944 \$
05	Estrie	8	32 499 \$
06	Montréal	71	43 713 \$
07	Outaouais	13	33 937 \$
08	Abitibi-Témiscamingue*	ND	ND
09	Côte-Nord	6	32 455 \$
10	Nord-du-Québec	9	26 670 \$
11	Gaspésie–Îles-de-la-Madeleine*	ND	ND
12	Chaudière-Appalaches	9	34 390 \$
13	Laval	8	31 441 \$
14	Lanaudière	6	54 558 \$
15	Laurentides	14	48 696 \$
16	Montérégie	31	45 961 \$
17	Centre-du-Québec	6	55 165 \$

Sources : 2019-2020 : Données de février 2021, 918 rapports financiers annuels des CPE traités.

* Le déficit d'opération moyen ne peut être divulgué en raison du nombre de services de garde de la région.

ÉTUDE DES CRÉDITS 2021-2022

DEMANDES DE RENSEIGNEMENTS PARTICULIERS

DU TROISIÈME GROUPE D'OPPOSITION

Le nombre de bureau coordonnateur (BC) en déficit d’opération et le montant du déficit moyen selon la région pour les années 2019-2020 sont présentés dans le tableau suivant :

Nombre de BC en déficit d’opération et déficit moyen en 2019-2020			
Région administrative		2019-2020	
		Nombre	Déficit moyen
01	Bas-Saint-Laurent*	ND	14 330 \$
02	Saguenay–Lac-Saint-Jean*	ND	4 834 \$
03	Capitale-Nationale*	ND	12 006 \$
04	Mauricie*	ND	14 483 \$
05	Estrie*	ND	15 796 \$
06	Montréal*	ND	189 778 \$
07	Outaouais*	ND	14 795 \$
08	Abitibi-Témiscamingue	0	- \$
09	Côte-Nord	0	
10	Nord-du-Québec*	ND	13 229 \$
11	Gaspésie–Îles-de-la-Madeleine	0	- \$
12	Chaudière-Appalaches*	ND	54 225 \$
13	Laval	0	- \$
14	Lanaudière	0	- \$
15	Laurentides	0	- \$
16	Montréal*	ND	23 156 \$
17	Centre-du-Québec*	ND	19 501 \$

Sources : 2019-2020 : Données de février 2021, 159 rapports financiers annuels des BC traités.

* Le déficit d’opération moyen ne peut être divulgué en raison du nombre de services de garde de la région.

Le nombre de garderies en déficit d’opération et le montant du déficit moyen selon la région pour les années 2019-2020 sont présentés dans le tableau suivant :

Nombre de Garderies en déficit d’opération et déficit moyen en 2019-2020			
Région administrative		2019-2020	
		Nombre	Déficit moyen
01	Bas-Saint-Laurent	0	- \$
02	Saguenay–Lac-Saint-Jean*		
03	Capitale-Nationale	8	25 605 \$
04	Mauricie*		
05	Estrie*		
06	Montréal	48	33 005 \$
07	Outaouais*		
08	Abitibi-Témiscamingue	0	- \$
09	Côte-Nord	0	- \$
10	Nord-du-Québec	0	- \$
11	Gaspésie–Îles-de-la-Madeleine	0	- \$
12	Chaudière-Appalaches*		
13	Laval	9	46 705 \$
14	Lanaudière	5	33 755 \$
15	Laurentides*		
16	Montréal*	18	79 562 \$
17	Centre-du-Québec*		

Sources : ³Données de février 2021, 699 rapports financiers annuels des garderies traités

* Le déficit d’opération moyen ne peut être divulgué en raison du faible nombre de services de garde de la région. De plus, cette information appartient à un tiers et elle est transmise au ministère de la Famille à titre confidentiel (Loi sur l'accès aux documents des organismes publics et sur la protection des renseignements personnels).

ÉTUDE DES CRÉDITS 2021-2022
DEMANDES DE RENSEIGNEMENTS PARTICULIERS
DU TROISIÈME GROUPE D'OPPOSITION

N° de fiche : RPPQ-42

Indiquer le nombre de CPE, de bureaux coordonnateurs et de garderies ayant enregistré un surplus d’opération, incluant le surplus moyen par entité, pour les trois dernières années, à l’échelle nationale et par région.

Exposé et statistiques (s'il y a lieu)

Les données les plus récentes disponibles sont celles de 2019-2020.

Le nombre de centres de la petite enfance (CPE) en surplus d’opération et le montant du surplus moyen selon la région pour 2019-2020 sont présentés dans le tableau suivant.

Nombre de CPE en surplus d’opération et surplus moyen en 2019-2020			
Région administrative		2019-2020	
		Nombre	Surplus moyen
01	Bas-Saint-Laurent	12	45 868 \$
02	Saguenay–Lac-Saint-Jean	29	53 285 \$
03	Capitale-Nationale	56	62 969 \$
04	Mauricie	21	94 966 \$
05	Estrie	37	61 903 \$
06	Montréal	197	61 476 \$
07	Outaouais	31	94 236 \$
08	Abitibi-Témiscamingue	12	44 540 \$
09	Côte-Nord	10	81 430 \$
10	Nord-du-Québec*	ND	ND
11	Gaspésie–Îles-de-la-Madeleine	8	68 842 \$
12	Chaudière-Appalaches	34	65 305 \$
13	Laval	30	53 928 \$
14	Lanaudière	31	74 092 \$
15	Laurentides	39	55 074 \$
16	Montérégie	106	75 579 \$
17	Centre-du-Québec	18	58 394 \$
Ensemble du Québec		675	65 692 \$ ¹

Sources : 2019-2020 : Données de février 2021, 918 rapports financiers annuels des CPE traités

* Le surplus d’opération moyen ne peut être divulgué en raison du nombre de CPE de la région.

¹ Cette donnée tient compte du poids relatifs de chacune des régions.

ÉTUDE DES CRÉDITS 2021-2022

DEMANDES DE RENSEIGNEMENTS PARTICULIERS

DU TROISIÈME GROUPE D'OPPOSITION

Le nombre de bureaux coordonnateurs (BC) en surplus d'opération et le montant du surplus moyen selon la région pour 2019-2020 sont présentés dans le tableau suivant.

Nombre de BC en surplus d’opération et surplus moyen en 2019-2020			
Région administrative		2019-2020	
		Nombre	Surplus moyen
01	Bas-Saint-Laurent*	ND	ND
02	Saguenay–Lac-Saint-Jean*	ND	ND
03	Capitale-Nationale	11	66 019 \$
04	Mauricie	6	36 133 \$
05	Estrie	6	24 950 \$
06	Montréal	18	46 368 \$
07	Outaouais	7	59 068 \$
08	Abitibi-Témiscamingue*	ND	ND
09	Côte-Nord	6	43 663 \$
10	Nord-du-Québec*	ND	ND
11	Gaspésie–Îles-de-la-Madeleine	6	35 051 \$
12	Chaudière-Appalaches	11	31 621 \$
13	Laval	6	34 374 \$
14	Lanaudière	9	52 661 \$
15	Laurentides	10	52 491 \$
16	Montérégie	22	55 240 \$
17	Centre-du-Québec*	ND	ND
Ensemble du Québec		138	44 668 \$\$ ²

Source : 2019-2020 : Données de février 2020, 159 rapports financiers annuels des BC traités.

* Le surplus d’opération moyen ne peut être divulgué en raison du nombre de BC de la région.

² Cette donnée tient compte du poids relatifs de chacune des régions.

* Le surplus d’opération moyen ne peut être divulgué en raison du faible nombre de services de garde de la région. De plus, cette information appartient à un tiers et elle est transmise au ministère de la Famille à titre confidentiel (Loi sur l’accès aux documents des organismes publics et sur la protection des renseignements personnels).

ÉTUDE DES CRÉDITS 2021-2022
DEMANDES DE RENSEIGNEMENTS PARTICULIERS
DU TROISIÈME GROUPE D'OPPOSITION

Le nombre de garderies en surplus d'opération et le montant du surplus moyen selon la région pour 2019-2020 sont présentés dans le tableau suivant.

Nombre de garderies en surplus d'opération et surplus moyen en 2019-2020			
Région administrative		2019-2020	
		Nombre	Surplus moyen
01	Bas-Saint-Laurent*	ND	ND
02	Saguenay–Lac-Saint-Jean	6	57 913 \$
03	Capitale-Nationale	48	72 269 \$
04	Mauricie*	ND	ND
05	Estrie*	ND	ND
06	Montréal	237	113 996 \$
07	Outaouais	23	94 340 \$
08	Abitibi-Témiscamingue*	ND	ND
09	Côte-Nord	-	-
10	Nord-du-Québec	-	-
11	Gaspésie–Îles-de-la-Madeleine*	ND	ND
12	Chaudière-Appalaches	15	71 899 \$
13	Laval	46	93 270 \$
14	Lanaudière	42	86 150 \$
15	Laurentides	39	103 090 \$
16	Montréal	118	114 323 \$
17	Centre-du-Québec	10	51 983 \$
Ensemble du Québec		595	102 531 \$ ³

Source : 2019-2020 : Données de février 2021, 699 rapports financiers annuels des garderies traités.

* Le surplus d'opération moyen ne peut être divulgué en raison du nombre de garderie de la région.

³ Cette donnée tient compte du poids relatifs de chacune des régions.

ÉTUDE DES CRÉDITS 2021-2022
DEMANDES DE RENSEIGNEMENTS PARTICULIERS
DU TROISIÈME GROUPE D'OPPOSITION

N° de fiche : RPPQ-43

Indiquer les actifs nets affectés et non affectés (CPE et bureaux coordonnateurs) et les BNR (garderies) moyens pour les trois dernières années, à l'échelle nationale et par région et par territoire de BC.

Exposé et statistiques (s'il y a lieu)

Les données les plus récentes disponibles sont pour 2019-2020.

Le tableau suivant présente les actifs nets affectés et non affectés moyens des centres de la petite enfance (CPE) en 2019-2020 par région.

Région administrative		2019-2020
01	Bas-Saint-Laurent	311 314 \$
02	Saguenay–Lac-Saint-Jean	302 598 \$
03	Capitale-Nationale	345 456 \$
04	Mauricie	384 208 \$
05	Estrie	346 055 \$
06	Montréal	278 072 \$
07	Outaouais	421 709 \$
08	Abitibi-Témiscamingue	279 757 \$
09	Côte-Nord	283 760 \$
10	Nord-du-Québec	136 020 \$
11	Gaspésie–Îles-de-la-Madeleine	118 822 \$
12	Chaudière-Appalaches	312 985 \$
13	Laval	299 657 \$
14	Lanaudière	429 611 \$
15	Laurentides	352 168 \$
16	Montérégie	439 405 \$
17	Centre-du-Québec	410 458 \$

Source 2019-2020 : Données de février 2021, 918 rapports financiers annuels des CPE traités.

Cette donnée tient compte du poids relatif de chacune des régions.

ÉTUDE DES CRÉDITS 2021-2022
DEMANDES DE RENSEIGNEMENTS PARTICULIERS
DU TROISIÈME GROUPE D'OPPOSITION

Le tableau suivant présente les actifs nets affectés et non affectés moyens des bureaux coordonnateurs de la garde en milieu familial (BC) en 2019-2020 par région :

	Région administrative	2019-2020
01	Bas-Saint-Laurent	178 033 \$
02	Saguenay-Lac-Saint-Jean	182 812 \$
03	Capitale-Nationale	328 779 \$
04	Mauricie	173 551 \$
05	Estrie	173 347 \$
06	Montréal	364 270 \$
07	Outaouais	231 671 \$
08	Abitibi-Témiscamingue	155 392 \$
09	Côte-Nord	188 466 \$
10	Nord-du-Québec	222 506 \$
11	Gaspésie-Îles-de-la-Madeleine	75 399 \$
12	Chaudière-Appalaches	212 487 \$
13	Laval	275 844 \$
14	Lanaudière	284 288 \$
15	Laurentides	316 641 \$
16	Montérégie	358 379 \$
17	Centre-du-Québec	220 050 \$

Source : 2019-2020 : Données de février 2021, 159 rapports financiers annuels des BC traités.

Cette donnée tient compte du poids relatif de chacune des régions.

Le tableau suivant présente les bénéfices nets non répartis moyens des garderies en 2019-2020 par région :

	Région administrative	2019-2020
01	Bas-Saint-Laurent	249 711 \$
02	Saguenay-Lac-Saint-Jean	186 780 \$
03	Capitale-Nationale	317 505 \$
04	Mauricie	265 588 \$
05	Estrie	178 788 \$
06	Montréal	469 020 \$
07	Outaouais	434 995 \$
08	Abitibi-Témiscamingue	145 411 \$
09	Côte-Nord*	ND
10	Nord-du-Québec*	ND
11	Gaspésie-Îles-de-la-Madeleine*	ND
12	Chaudière-Appalaches	250 038 \$
13	Laval	480 374 \$
14	Lanaudière	310 009 \$
15	Laurentides	456 801 \$
16	Montérégie	478 729 \$
17	Centre-du-Québec	283 455 \$

Source : 2019-2020 Données de février 2021, 699 rapports financiers annuels des garderies traités.

Cette donnée tient compte du poids relatif de chacune des régions.

* L'information sur les actifs nets moyens et les BNR moyens ne peut être divulgué en raison du nombre de garderies de la région.

ÉTUDE DES CRÉDITS 2021-2022
DEMANDES DE RENSEIGNEMENTS PARTICULIERS
DU TROISIÈME GROUPE D'OPPOSITION

N° de fiche : RPPQ-44

Dresser un état de situation concernant les projets en immobilisations et le maintien des actifs prévu pour 2020-2021 et 2021-2022, ainsi que la liste de toutes les sommes qui y seront allouées.

Exposé et statistiques (s'il y a lieu)

Nombre de projets financés et niveau des prêts

Au 31 mars 2020, 751 projets totalisant un investissement de 628,5 M\$ étaient réalisés.

ÉTUDE DES CRÉDITS 2021-2022
DEMANDES DE RENSEIGNEMENTS PARTICULIERS
DU TROISIÈME GROUPE D'OPPOSITION

N° de fiche : RPPQ-45

Pour les trois dernières années, concernant la subvention pour les projets d'investissement en infrastructure (SPII), indiquer, par région :

- a) Le nombre de projets déposés;
- b) Le nombre de projets acceptés;
- c) Le montant des subventions accordées, par année.

Exposé et statistiques (s'il y a lieu)

Le tableau ci-dessous présente le nombre de projets déposés, le nombre de projets acceptés, ainsi que le montant accordé dans le cadre de la Subvention pour les projets d'investissement en infrastructure (SPII) en 2020-2021 par région administrative.

Au total, 155 projets ont été déposés en 2020-2021 pour l'ensemble des régions du Québec. Au cours de cet exercice, 63 projets ont été acceptés pour un montant total de subventions accordées de 1 795 246,61 \$.

Notons que le montant moyen de la subvention accordée en 2020-2021 était de 28 496 \$ en 2020-2021, pour l'ensemble des régions du Québec.

ÉTUDE DES CRÉDITS 2021-2022
DEMANDES DE RENSEIGNEMENTS PARTICULIERS
DU TROISIÈME GROUPE D'OPPOSITION

SUBVENTIONS POUR LES PROJETS D'INVESTISSEMENT EN INFRASTRUCTURES (SPII) - PAR RÉGION 2020-2021			
Régions administratives	projets déposés	projets acceptés	Subventions accordées
01 Bas-Saint-Laurent	8	5	100 921,71 \$
02 Saguenay—Lac-Saint-Jean	7	1	24 874,90 \$
03 Capitale-Nationale	17	9	203 357,92 \$
04 Mauricie	4	2	51 446,28 \$
05 Estrie	10	4	115 505,97 \$
06 Montréal	26	8	302 146,73 \$
07 Outaouais	6	1	21 636,98 \$
08 Abitibi-Témiscamingue	3	0	0,00 \$
09 Côte-Nord	4	2	64 522,70 \$
10 Nord du Québec	0	0	0,00 \$
11 Gaspésie-Îles-de-la-Madeleine	0	0	0,00 \$
12 Chaudière-Appalaches	15	10	285 854,40 \$
13 Laval	5	1	21 583,49 \$
14 Lanaudière	5	1	41 705,15 \$
15 Laurentides	9	6	166 157,49 \$
16 Montérégie	33	12	355 811,50 \$
17 Centre-du-Québec	3	1	39 721,39 \$
Total :	155	63	1 795 246,61 \$

Source : Direction du soutien et du développement du réseau - 23 mars 2021

Source : Sous-ministériat du développement du réseau et des services à la clientèle, 31 mars 2021.

ÉTUDE DES CRÉDITS 2021-2022
DEMANDES DE RENSEIGNEMENTS PARTICULIERS
DU TROISIÈME GROUPE D'OPPOSITION

N° de fiche : RPPQ-46

Pour les CPE, indiquer :

- a. Le coût de développement des places en 2021-2022;
- b. Le coût d'annualisation des places développées en 2020-2021;
- c. L'indexation liée à l'augmentation des échelons (progression salariale).
- d. L'indexation liée à l'augmentation des échelles salariales;
- e. L'indexation liée à l'augmentation des dépenses non salariales.

Exposé et statistiques (s'il y a lieu)

- a. Le coût de la création de places en CPE en 2020-2021 est estimé à 6,7 M\$.
- b. Le coût d'annualisation des places créées en CPE en 2020-2021 est estimé à 13,0 M\$.
- c. Les crédits 2020-2021 n'incluaient pas d'augmentation générale pour la progression dans les échelles salariales (avancements d'échelon). Par contre, le mécanisme du facteur d'ajustement des services directs permet de tenir compte des disparités entre les CPE en ce qui a trait à l'ancienneté de leur personnel.
- d. Aucune indexation en 2020-2021.
- e. En 2020-2021, les dépenses non salariales ont été indexées selon la variation de l'Indice des prix à la consommation du Québec en 2019 en excluant les boissons alcoolisées, les produits du tabac et le cannabis récréatif.

ÉTUDE DES CRÉDITS 2021-2022
DEMANDES DE RENSEIGNEMENTS PARTICULIERS
DU TROISIÈME GROUPE D'OPPOSITION

N° de fiche : RPPQ-47

Pour les bureaux coordonnateurs, indiquer :

- a. Le coût de développement des places en 2021-2022;
- b. Le coût d'annualisation des places développées en 2020-2021;
- c. L'indexation liée à l'augmentation des échelons (progression salariale);
- d. L'indexation liée à l'augmentation des échelles salariales;
- e. L'indexation liée à l'augmentation des dépenses non salariales;
- f. L'indexation liée à l'augmentation de rémunération des RSG.

Exposé et statistiques (s'il y a lieu)

- a. Aucune place créée en 2020-2021.
- b. Aucune place annualisée en 2020-2021.
- c. Aucune indexation en 2020-2021.
- d. Aucune indexation en 2020-2021.
- e. En 2020-2021, les dépenses non salariales ont été indexées selon la variation de l'Indice des prix à la consommation du Québec en 2019 en excluant les boissons alcoolisées, les produits du tabac et le cannabis récréatif.
- f. Les nouvelles ententes collectives des responsables d'un service de garde en milieu familial (RSG) ont été signées en décembre 2020 avec leurs associations représentatives. Conséquemment, les subventions des RSG en 2020-2021 ont été ajustées avec effet rétroactif au 1^{er} avril 2019.

ÉTUDE DES CRÉDITS 2021-2022
DEMANDES DE RENSEIGNEMENTS PARTICULIERS
DU TROISIÈME GROUPE D'OPPOSITION

N° de fiche : RPPQ-48

Pour les garderies, indiquer :

- a. Le coût de développement des places en 2021-2022;
- b. Le coût d'annualisation des places développées en 2020-2021;
- c. L'indexation liée à l'augmentation des échelons (progression salariale).

Exposé et statistiques (s'il y a lieu)

- a. Le coût de la création des places dans les garderies subventionnées en 2020-2021 est estimé à 3,2 M\$.
- b. Le coût d'annualisation de la création des places dans les garderies subventionnées en 2020-2021 est estimé à 1,7 M\$.
- c. Les crédits 2020-2021 n'incluaient pas d'augmentation générale pour la progression dans les échelles salariales (avancements d'échelon). Par contre, le mécanisme du facteur d'ajustement des services directs permet de tenir compte des disparités entre les garderies en ce qui a trait à l'ancienneté de leur personnel.

ÉTUDE DES CRÉDITS 2021-2022
DEMANDES DE RENSEIGNEMENTS PARTICULIERS
DU TROISIÈME GROUPE D'OPPOSITION

N° de fiche : RPPQ-49

Ventilation des demandes de permis pour des garderies non subventionnées ainsi que le nombre de permis émis pour ce même service de garde.

- a) Par région;
- b) Par territoire de BC.

Exposé et statistiques (s’il y a lieu)

Nombre de demandes et de délivrance de permis de garderie non subventionnés 2020-2021, par région (au 28 février 2021)

Région	Demandes reçues	Permis délivrés
Bas-Saint-Laurent	-	-
Saguenay–Lac-Saint-Jean	4	1
Capitale-Nationale	7	-
Mauricie	4	-
Estrie	-	1
Montréal	12	1
Outaouais	6	-
Abitibi-Témiscamingue	-	-
Côte-Nord	-	-
Nord-du-Québec	-	-
Gaspésie–Îles-de-la-Madeleine	-	-
Chaudière-Appalaches	1	-
Laval	2	-
Lanaudière	2	-
Laurentides	6	-
Montréal	14	1
Centre-du-Québec	1	-

ÉTUDE DES CRÉDITS 2021-2022
DEMANDES DE RENSEIGNEMENTS PARTICULIERS
DU TROISIÈME GROUPE D'OPPOSITION

N° de fiche : RPPQ-50

Indiquer le processus et les critères d'attribution des places dans les garderies non subventionnées.

Exposé et statistiques (s'il y a lieu)

Depuis le 31 décembre 2017, un demandeur de permis de garderie doit dorénavant démontrer, à la satisfaction du ministre, la faisabilité, la pertinence et la qualité de son projet.

Il doit aussi se conformer à l'ensemble des exigences des articles 2, 10, 11 et 13 du Règlement sur les services de garde éducatifs à l'enfance.

Le formulaire et les renseignements relatifs à une telle demande sont disponibles sur le site Web du ministère de la Famille à la page suivante :

<https://www.mfa.gouv.qc.ca/fr/services-de-garde/cpe-garderies/ouverture-sg/Pages/index.aspx>

ÉTUDE DES CRÉDITS 2021-2022
DEMANDES DE RENSEIGNEMENTS PARTICULIERS
DU TROISIÈME GROUPE D'OPPOSITION

N° de fiche : RPPQ-51

État des besoins et des priorités concernant la garde non subventionnée.

Exposé et statistiques (s'il y a lieu)

Le ministère de la Famille ne dispose pas d'étude récente sur cette question. La dernière publication en lien avec les besoins concernant la garde non subventionnée est la suivante : Enquête sur l'utilisation, les besoins et les préférences des familles en matière de services de garde, 2009, de l'Institut de la statistique du Québec.

<https://statistique.quebec.ca/fr/fichier/enquete-sur-lutilisation-les-besoins-et-les-preferences-des-familles-en-matiere-de-services-de-garde-2009-portrait-quebecois-et-regional.pdf>

ÉTUDE DES CRÉDITS 2021-2022
DEMANDES DE RENSEIGNEMENTS PARTICULIERS
DU TROISIÈME GROUPE D'OPPOSITION

N° de fiche : RPPQ-52

Indiquer les critères d'admissibilité et d'évaluation relatifs aux demandeurs de places ou de permis pour la garde non subventionnée.

Exposé et statistiques (s'il y a lieu)

Depuis le 31 décembre 2017, un demandeur de permis de garderie non subventionnée doit démontrer, à la satisfaction du ministre de la Famille, la faisabilité, la pertinence et la qualité de son projet (articles 11, 11.1 et 11.2 de la Loi sur les services de garde éducatifs à l'enfance).

Pour ce faire, le demandeur doit remplir le formulaire Étape 1 – Demande en vue d'une analyse par le comité consultatif sur l'offre de services de garde éducatifs à l'enfance (comité consultatif). Ce formulaire ainsi que des renseignements pertinents pour le compléter (Guide) sont disponibles dans le site Web du ministère de la Famille, à l'adresse suivante :

<https://www.mfa.gouv.qc.ca/fr/services-de-garde/cpe-garderies/ouverture-sg/Pages/index.aspx>.

Seules les demandes recevables sont transmises aux comités consultatifs concernés pour l'appréciation de la faisabilité, de la pertinence et de la qualité du projet.

ÉTUDE DES CRÉDITS 2021-2022
DEMANDES DE RENSEIGNEMENTS PARTICULIERS
DU TROISIÈME GROUPE D'OPPOSITION

N° de fiche : RPPQ-53

Copie de la grille d'analyse menant à l'obtention d'un permis ou de places dans les garderies privées.

Exposé et statistiques (s'il y a lieu)

Cette question ne semble pas pertinente à l'étude des crédits.

ÉTUDE DES CRÉDITS 2021-2022
DEMANDES DE RENSEIGNEMENTS PARTICULIERS
DU TROISIÈME GROUPE D'OPPOSITION

N° de fiche : RPPQ-54

Indiquer les mesures de contrôle mises en place par le Ministère afin d'assurer que les sommes allouées par le biais des crédits d'impôt correspondent à des places réellement utilisées ou indiquer les autres mesures mises en place par le Ministère pour assurer une saine gestion des fonds publics.

Exposé et statistiques (s'il y a lieu)

L'administration du crédit d'impôt remboursable pour les frais de garde d'enfants relève des responsabilités de Revenu Québec, comme l'ensemble des mesures fiscales.

ÉTUDE DES CRÉDITS 2021-2022

DEMANDES DE RENSEIGNEMENTS PARTICULIERS

DU TROISIÈME GROUPE D'OPPOSITION

N° de fiche : RPPQ-55

Détail de la reddition de comptes exigée aux garderies non subventionnées.

Exposé et statistiques (s'il y a lieu)

Rapports d'activités

Comme le prescrit la Loi sur les services de garde éducatifs à l'enfance (LSGEE) (article 63), les titulaires de permis de garderie non subventionnée doivent transmettre au ministre de la Famille, au plus tard le 30 juin de chaque année, un rapport de leurs activités pour l'exercice qui s'est terminé le 31 mars précédent. En 2020-2021, en raison des événements liés à la Covid-19, cette date a été reportée au 30 septembre 2020.

Renouvellement de permis

La LSGEE et le Règlement sur les services de garde éducatifs à l'enfance précisent les exigences qui doivent être respectées pour qu'un permis de garderie non subventionnée soit renouvelé par le ministère de la Famille (Ministère).

La période de validité d'un permis est au maximum de cinq ans, mais le Ministère peut renouveler un permis pour une période plus courte si un suivi spécifique est requis. La LSGEE précise aussi les situations pouvant conduire à un refus de renouveler un permis.

Le formulaire de demande de renouvellement rempli, des pièces justificatives et les documents valides demandés ainsi que le paiement des droits exigibles doivent être transmis au Ministère dans le respect du délai prescrit.

Par ailleurs, le titulaire de permis doit obligatoirement valider et mettre à jour le portrait de ses administrateurs et ses actionnaires.

Système Clientèle des services de garde

Depuis la sanction de la Loi visant à améliorer la qualité éducative et à favoriser le développement harmonieux des services de garde éducatifs à l'enfance (projet de loi 143), tous les titulaires de permis de garderie non subventionnée doivent fournir les renseignements demandés par le Ministère par l'intermédiaire du système d'identification de la Clientèle des services de garde éducatifs.

Ces renseignements serviront notamment à des fins d'identification de la clientèle, d'appréciation de la fréquentation prévue et de l'assiduité des enfants reçus ou d'administration de l'offre et de la demande de services de garde, à des fins d'études ou de recherches.

ÉTUDE DES CRÉDITS 2021-2022
DEMANDES DE RENSEIGNEMENTS PARTICULIERS
DU TROISIÈME GROUPE D'OPPOSITION

N° de fiche : RPPQ-56

Indiquer les résultats du rapport de KPMG sur les états financiers des garderies privées non subventionnées.

Exposé et statistiques (s'il y a lieu)

Le Ministère n'a pas mandaté la firme KPMG sur les états financiers des garderies non subventionnées.

ÉTUDE DES CRÉDITS 2021-2022
DEMANDES DE RENSEIGNEMENTS PARTICULIERS
DU TROISIÈME GROUPE D'OPPOSITION

N° de fiche : RPPQ-57

Indiquer le nombre de places et le budget accordé, par type de service (CPE – installations, milieu familial, garderies à but lucratif, sans but lucratif), pour chacune des régions, au total au 31 mars 2021 et pour l’année 2020-2021 seulement. Prévisions pour 2021-2022.

Exposé et statistiques (s’il y a lieu)

Nombre de places par type de services de garde éducatifs à l’enfance

Région administrative	Au 28 février 2021				
	Centres de la petite enfance	Milieu familial (à l’agrément des bureaux coordonnateurs)	Garderies subv.	Garderies non subv.	Total
01	1 963	2 893	21	203	5 080
02	3 016	3 837	523	1 306	8 682
03	8 554	7 643	3 237	6 640	26 074
04	3 072	3 204	380	555	7 211
05	4 291	4 355	360	935	9 941
06	24 618	13 413	19 680	28 015	85 726
07	5 032	5 368	1 599	2 589	14 588
08	2 133	2 332	80	250	4 795
09	1 516	1 384	0	0	2 900
10	2 497	304	0	0	2 801
11	1 007	1 343	23	0	2 373
12	5 335	6 069	1 094	2 047	14 545
13	3 722	4 808	3 809	6 215	18 554
14	4 878	5 909	3 177	3 169	17 133
15	6 125	7 322	3 236	4 526	21 209
16	16 905	18 312	9 846	13 016	58 079
17	2 776	3 108	724	586	7 194

01 Bas-Saint-Laurent

02 Saguenay–Lac-Saint-Jean

03 Capitale-Nationale

04 Mauricie

05 Estrie

06 Montréal

07 Outaouais

08 Abitibi-Témiscamingue

09 Côte-Nord

10 Nord-du-Québec

11 Gaspésie–Îles-de-la Madeleine

12 Chaudière-Appalaches

13 Laval

14 Lanaudière

15 Laurentides

16 Montérégie

17 Centre-du-Québec

La dépense 2020-2021 concernant les crédits du Programme 3 – Services de garde (excluant l’entente avec le Gouvernement de la Nation Crie) s’élève à 2 713,9 M\$.

ÉTUDE DES CRÉDITS 2021-2022
DEMANDES DE RENSEIGNEMENTS PARTICULIERS
DU TROISIÈME GROUPE D'OPPOSITION

N° de fiche : RPPQ-58

Répartition, par région et par type de service de garde, des projets enregistrés en attente (spécifier le nombre de places par projet).

Exposé et statistiques (s'il y a lieu)

Aucun projet enregistré en attente.

ÉTUDE DES CRÉDITS 2021-2022
DEMANDES DE RENSEIGNEMENTS PARTICULIERS
DU TROISIÈME GROUPE D'OPPOSITION

N° de fiche : RPPQ-59

Ventilation annuelle de la somme de 456,5 M\$ annoncée dans le PQI 2018-2028 pour les centres de la petite enfance et détails de la mesure.

Exposé et statistiques (s'il y a lieu)

PLAN QUÉBÉCOIS DES INFRASTRUCTURES 2018-2028 (en millions de dollars)	
2018-2019	54,7
2019-2020	56,9
2020-2021	47,6
2021-2022	42,5
2022-2023	42,5
2023-2024	42,5
2024-2025	42,5
2025-2026	42,5
2026-2027	42,5
2027-2028	42,5
TOTAL	456,5*

* En raison des arrondis, la somme peut ne pas correspondre au total indiqué.

Distinction entre le Programme de financement des infrastructures des CPE (PFI) et le PQI

Alors que le PQI prévoit les investissements annuels dans l'économie québécoise pour les projets d'infrastructures des CPE, la subvention versée dans le cadre du PFI, prévu par les Règles budgétaires, correspond au remboursement annuel des emprunts et des intérêts afférents à ces projets.

La subvention pour le financement des infrastructures des CPE est versée directement aux institutions financières, avec qui le Ministère a conclu une *Entente relative au financement des infrastructures des CPE*.

ÉTUDE DES CRÉDITS 2021-2022
DEMANDES DE RENSEIGNEMENTS PARTICULIERS
DU TROISIÈME GROUPE D'OPPOSITION

N° de fiche : RPPQ-60

Ventilation annuelle de la somme de 401,8 M\$ annoncée dans le PQI 2019-2029 pour les centres de la petite enfance et fournir les détails de la mesure.

Exposé et statistiques (s'il y a lieu)

PLAN QUÉBÉCOIS DES INFRASTRUCTURES 2019-2029 (en millions de dollars)	
2019-2020	36,0
2020-2021	63,5
2021-2022	61,1
2022-2023	55,2
2023-2024	47,8
2024-2025	43,7
2025-2026	33,0
2026-2027	27,3
2027-2028	26,1
2028-2029	8,1
Total	401,8

Distinction entre le Programme de financement des infrastructures des CPE et le PQI

Alors que le PQI prévoit les investissements annuels dans l'économie québécoise pour les projets d'infrastructures des CPE, la subvention versée dans le cadre du Programme de financement des infrastructures des CPE, prévu par les Règles budgétaires, correspond au remboursement annuel des emprunts et des intérêts afférents à ces projets.

La subvention pour le financement des infrastructures des CPE est versée directement aux institutions financières avec qui le Ministère a conclu une *Entente relative au financement des infrastructures des CPE*.

ÉTUDE DES CRÉDITS 2021-2022
DEMANDES DE RENSEIGNEMENTS PARTICULIERS
DU TROISIÈME GROUPE D'OPPOSITION

N° de fiche : RPPQ-61

Ventilation annuelle de la somme de 374,8 M\$ annoncée dans le PQI 2020-2030 pour les centres de la petite enfance et détails de la mesure.

Exposé et statistiques (s'il y a lieu)

PLAN QUÉBÉCOIS DES INFRASTRUCTURES 2020-2030 (en millions de dollars)	
2020-2021	63,2
2021-2022	79,8
2022-2023	50,3
2023-2024	39,1
2024-2025	30,0
2025-2026	27,5
2026-2027	25,0
2027-2028	20,0
2028-2029	20,0
2029-2030	19,9
Total	374,8

Distinction entre le Programme de financement des infrastructures (PFI) des CPE et le PQI

Alors que le PQI prévoit les investissements annuels dans l'économie québécoise pour les projets d'infrastructures des CPE, la subvention versée dans le cadre du PFI, prévu par les Règles budgétaires, correspond au remboursement annuel des emprunts et des intérêts afférents à ces projets.

La subvention pour le financement des infrastructures des CPE est versée directement aux institutions financières avec qui le Ministère a conclu une *Entente relative au financement des infrastructures des CPE*.

ÉTUDE DES CRÉDITS 2021-2022
DEMANDES DE RENSEIGNEMENTS PARTICULIERS
DU TROISIÈME GROUPE D'OPPOSITION

N° de fiche : RPPQ-62

Ventilation annuelle de la somme annoncée dans le PQI 2021-2031 pour les centres de la petite enfance, et détail de la mesure.

Exposé et statistiques (s’il y a lieu)

PLAN QUÉBÉCOIS DES INFRASTRUCTURES (PQI) 2021-2031 (en millions de dollars)	
2021-2022	50,4
2022-2023	79,3
2023-2024	35,9
2024-2025	9,1
2025-2026	9,0
2026-2027	16,7
2027-2028	47,7
2028-2029	35,9
2029-2030	35,9
2030-2031	35,0
Total	354,9

Distinction entre le Programme de financement des infrastructures (PFI) des CPE et le PQI

Alors que le PQI prévoit les investissements annuels dans l’économie québécoise pour les projets d’infrastructures des CPE, la subvention versée dans le cadre du PFI, prévu par les Règles budgétaires, correspond au remboursement annuel des emprunts et des intérêts afférents à ces projets.

La subvention pour le financement des infrastructures des CPE est versée directement aux institutions financières avec qui le Ministère a conclu une *Entente relative au financement des infrastructures des CPE*.

ÉTUDE DES CRÉDITS 2021-2022
DEMANDES DE RENSEIGNEMENTS PARTICULIERS
DU TROISIÈME GROUPE D'OPPOSITION

N° de fiche : RPPQ-63

Indiquer le budget accordé pour le maintien des infrastructures pour 2021-2031.

Exposé et statistiques (s’il y a lieu)

Le budget accordé pour le maintien des infrastructures pour 2021-2031 représente 91,8 M\$.

ÉTUDE DES CRÉDITS 2021-2022
DEMANDES DE RENSEIGNEMENTS PARTICULIERS
DU TROISIÈME GROUPE D'OPPOSITION

N° de fiche : RPPQ-64

Pour les cinq dernières années, dépenses prévues et réalisés pour le maintien d’actifs, la prise en charge du DMA, le remplacement et la bonification du parc

Exposé et statistiques (s’il y a lieu)

En 2020-2021, les investissement probables pour le maintien des actifs sont de 10,7 M\$.

ÉTUDE DES CRÉDITS 2021-2022

DEMANDES DE RENSEIGNEMENTS PARTICULIERS

DU TROISIÈME GROUPE D'OPPOSITION

N° de fiche : RPPQ-65

Ventiler l'attribution des sommes reçues par le gouvernement fédéral :

- a) Sommes destinées à combattre la pandémie de COVID-19;
- b) Sommes accordées selon l'accord bilatéral sur l'apprentissage et la garde des jeunes enfants.

Exposé et statistiques (s'il y a lieu)

Somme destinée à combattre la pandémie

En octobre 2020, le ministre fédéral de la Famille, des Enfants et du Développement social, monsieur Ahmed Hussen, annonçait 137,0 M\$ de dollars au Québec sur l'enveloppe de 625 millions de dollars réservée au fonds de relance sécuritaire de la garde des enfants du gouvernement du Canada. De ce montant, 11,0 M\$ était prévu pour les camps de jour, qui sont sous la gouverne du ministère de l'Éducation du Québec. Le Québec a reçu 126,0 M\$ pour assurer la relance sécuritaire de la garde des enfants.

Somme accordées selon l'accord bilatéral sur l'apprentissage et la garde des jeunes enfants

Le Québec a reçu 86,2 M\$ en 2020-2021 dans le cadre de cet accord.

Comme le Québec finance son propre réseau de services de garde éducatifs à l'enfance depuis 1997, les sommes reçues en vertu de cet accord sont versées directement au Fonds consolidé. Elles sont attribuées au ministère de la Famille à même ses crédits budgétaires, pour financer les priorités en matière de services directs aux familles. Il n'est donc pas possible de distinguer l'utilisation des sommes reçues du fédéral par rapport aux sommes prises à même le Fonds consolidé.

ÉTUDE DES CRÉDITS 2021-2022
DEMANDES DE RENSEIGNEMENTS PARTICULIERS
DU TROISIÈME GROUPE D'OPPOSITION

N° de fiche : RPPQ-66

Pour l'année 2020-2021, indiquer les sommes versées pour combattre la pandémie par type de service de garde. Ventiler par mesure (contribution parentale, aide au fonctionnement, matériel (ex : masques, visières, etc.)).

Exposé et statistiques (s'il y a lieu)

Au 28 février 2021, les sommes versées en 2020-2021 aux services de garde subventionnés en raison de la pandémie :

2020-2021	CPE	Garderies subventionnées	RSG
Compensation de la contribution parentale	24 659 614 \$	13 734 547 \$	20 900 910 \$
Allocation pour la désinfection	13 234 119 \$	6 678 035 \$	4 779 164 \$

Les sommes versées en 2020-2021 aux services de garde non subventionnés en raison de la pandémie :

2020-2021	Services de garde non subventionnés
Aide financières pour les frais fixes et une partie des contributions parentales	38 591 656 \$

Équipement de protection individuelle pour tous les services de garde :

Dans un premier temps, le matériel de protection pour les services de garde, a été fourni par le ministère de la Santé et des Services sociaux. Par la suite, un contrat a été conclu par le Centre d'acquisitions gouvernementales.

ÉTUDE DES CRÉDITS 2021-2022
DEMANDES DE RENSEIGNEMENTS PARTICULIERS
DU TROISIÈME GROUPE D'OPPOSITION

N° de fiche : RPPQ-67

Indiquer les sommes dévolues à la gestion et à la distribution du matériel de protection individuelle.

Exposé et statistiques (s'il y a lieu)

Les sommes dépensées pour la gestion et la distribution du matériel de protection individuelle ont été de 331 403,26 \$.

ÉTUDE DES CRÉDITS 2021-2022
DEMANDES DE RENSEIGNEMENTS PARTICULIERS
DU TROISIÈME GROUPE D'OPPOSITION

N° de fiche : RPPQ-68

Indiquer les sommes dévolues à l'achat de masques de procédure de type MC9501.

Exposé et statistiques (s'il y a lieu)

Aucune dépense n'a été engendrée par le ministère de la Famille pour l'achat de masque de procédure de type MC9501.

ÉTUDE DES CRÉDITS 2021-2022
DEMANDES DE RENSEIGNEMENTS PARTICULIERS
DU TROISIÈME GROUPE D'OPPOSITION

N° de fiche : RPPQ-69

Indiquer les sommes dévolues à l'achat de masques de procédure SNN200642.

Exposé et statistiques (s'il y a lieu)

Aucune dépense n'a été engendrée par le ministère de la Famille pour l'achat de masque de procédure de type SNN200642.

ÉTUDE DES CRÉDITS 2021-2022
DEMANDES DE RENSEIGNEMENTS PARTICULIERS
DU TROISIÈME GROUPE D'OPPOSITION

N° de fiche : RPPQ-70

Fournir la liste des nouvelles dépenses en 2020-2021 et la liste des dépenses abolies en conséquence (application du cran d'arrêt).

Exposé et statistiques (s'il y a lieu)

Il n'y a aucune situation où le principe du cran d'arrêt a dû être appliqué en 2020-2021.

ÉTUDE DES CRÉDITS 2021-2022
DEMANDES DE RENSEIGNEMENTS PARTICULIERS
DU TROISIÈME GROUPE D'OPPOSITION

N° de fiche : RPPQ-71

Ventilation de la compression appliquée aux CPE pour 2020-2021. Prévisions pour 2021-2022.

Exposé et statistiques (s'il y a lieu)

Il n'y a eu aucune compression appliquée aux CPE en 2020-2021.

ÉTUDE DES CRÉDITS 2021-2022
DEMANDES DE RENSEIGNEMENTS PARTICULIERS
DU TROISIÈME GROUPE D'OPPOSITION

N° de fiche : RPPQ-72

Copie de l'entente et ventilation des compressions s'appliquant aux garderies privées subventionnées pour 2020-2021 et prévisions pour 2021-2022.

Exposé et statistiques (s'il y a lieu)

Il n'y a eu aucune compression appliquée aux garderies subventionnées en 2020-2021.

Source : Direction générale des services à l'organisation

ÉTUDE DES CRÉDITS 2021-2022

DEMANDES DE RENSEIGNEMENTS PARTICULIERS

DU TROISIÈME GROUPE D'OPPOSITION

N° de fiche : RPPQ-73

Indiquer de quelle façon le Ministère s'assure du respect des exigences légales et réglementaires relatives à la qualité, notamment le ratio de personnel qualifié et la mise en œuvre du programme éducatif pour la garde non subventionnée.

Exposé et statistiques (s'il y a lieu)

Le ministère de la Famille (Ministère) a créé plusieurs outils et procédures afin de s'assurer du respect des exigences légales et réglementaires par les services de garde éducatifs à l'enfance (SGEE).

- Le Ministère diffuse dans son site Web une abondante documentation visant à soutenir la qualité des SGEE tels : Brochure et guide explicatif sur la mesure d'évaluation et d'amélioration de la qualité éducative, Bulletin d'information *Info-Qualité*, Fiches d'auto-inspection, Bulletin d'information *Info Inspection*, etc.
- Le Ministère s'est doté d'une politique et d'une procédure de traitement des plaintes lui permettant de traiter les plaintes avec célérité et en toute objectivité.
- Le processus relatif à la délivrance et au renouvellement d'un permis des centres de la petite enfance (CPE) et de garderies est rigoureux et il permet au Ministère de s'assurer que les SGEE respectent les dispositions légales et réglementaires. Plusieurs éléments sont exigés puis analysés par le Ministère.
- Le Ministère s'assure du respect des dispositions de la Loi et de ses règlements dans un souci de prévention et d'amélioration continue de la qualité. Afin d'y parvenir, il procède notamment chez les titulaires de permis à des inspections :
 - Dans les six mois suivants l'émission du premier permis du CPE ou de la garderie et à l'occasion du renouvellement du permis (inspections complètes);
 - Dans le cadre du traitement d'une plainte adressée au Ministère ou pour une vérification ponctuelle (inspections partielles);

Il peut également conduire des inspections dans des services de garde potentiellement illégaux afin d'assurer leur conformité à la Loi.

Le Ministère dispose de politiques d'inspection afin d'encadrer la pratique d'inspection. La Politique d'inspection des prestataires de services de garde reconnus et des bureaux coordonnateurs de la garde en milieu familial ainsi que la Politique d'inspection des services de garde potentiellement illégaux ont été respectivement mises à jour en 2019. Elles sont diffusées dans le site Web du Ministère.

Les inspections se déroulent avec rigueur et de façon uniforme et les modalités de suivi des correctifs exigés sont encadrées en vue de remédier rapidement et de manière durable aux non-conformités.

Les situations graves, d'urgence ou récurrentes exigent que les interventions soient adaptées en fonction du risque qu'elles représentent pour les enfants. Indépendamment des inspections, le Ministère peut donc aussi mener des enquêtes.

Le Ministère intervient et applique des sanctions pour s'assurer de l'implantation durable des correctifs requis. Il est particulièrement diligent quant au respect des délais accordés pour apporter le correctif.

ÉTUDE DES CRÉDITS 2021-2022

DEMANDES DE RENSEIGNEMENTS PARTICULIERS

DU TROISIÈME GROUPE D'OPPOSITION

Il informe le prestataire de services de garde des mécanismes à implanter pour éviter que la situation ne se reproduise. Il met à sa disposition des outils qui l'aident à mieux comprendre ses obligations.

- Le Ministère intervient auprès des prestataires de services de garde qui ne se conforment pas aux dispositions législatives et réglementaires, notamment par l'envoi d'avis de non-conformité. Si la non-conformité persiste, il peut également imposer des sanctions administratives ou entreprendre des procédures visant une sanction pénale.
- Depuis juin 2019, le Règlement sur les services de garde éducatifs à l'enfance prescrit les éléments essentiels que doit comprendre le programme éducatif appliqué par chaque prestataire de SGEE.

Depuis le 8 décembre 2017, l'article 5.1 de la Loi rend obligatoire la participation des prestataires de services de garde à un processus d'évaluation et d'amélioration de la qualité des services éducatifs, sur demande du ministre.

ÉTUDE DES CRÉDITS 2021-2022
DEMANDES DE RENSEIGNEMENTS PARTICULIERS
DU TROISIÈME GROUPE D'OPPOSITION

N° de fiche : RPPQ-74

Montant reçu dans le cadre des transferts fédéraux pour le programme national de garderie, pour les trois dernières années. Ventilation de l'utilisation des sommes.

Exposé et statistiques (s'il y a lieu)

Bien qu'il souscrive aux principes généraux du Cadre multilatéral d'apprentissage et de garde des jeunes enfants, le Québec n'a pas adhéré à ce cadre, car il entend conserver la responsabilité exclusive dans ce domaine sur son territoire. Le Québec s'attend toutefois à recevoir sa part des fonds fédéraux et continuera à investir des sommes importantes afin d'offrir des programmes et des services aux familles et aux enfants.

L'Accord de mise en œuvre de l'entente asymétrique du 10 mars 2017 – Volet concernant l'apprentissage et la garde des jeunes enfants a permis au Québec de recevoir 86,2 M\$ en 2020-2021.

ÉTUDE DES CRÉDITS 2021-2022

DEMANDES DE RENSEIGNEMENTS PARTICULIERS

DU TROISIÈME GROUPE D'OPPOSITION

N° de fiche : RPPQ-75

Budget réservé aux comités consultatifs sur l'offre de services de garde éducatifs à l'enfance et nombre de rencontres tenues jusqu'à présent.

Exposé et statistiques (s'il y a lieu)

Nombre de rencontres

En 2020-2021, il y a eu au total 17 rencontres de comités consultatifs sur l'offre de services de garde éducatifs à l'enfance (CCO). Pour l'année financière 2020-2021, toutes les rencontres ont eu lieu en vidéoconférence.

Budget réservé aux CCO

Aucun budget n'est spécifiquement dédié pour les CCO. Toutefois, le ministère de la Famille rembourse les frais liés aux repas, aux déplacements et à l'hébergement, si applicable et justifié.

ÉTUDE DES CRÉDITS 2021-2022
DEMANDES DE RENSEIGNEMENTS PARTICULIERS
DU TROISIÈME GROUPE D'OPPOSITION

N° de fiche : RPPQ-76

Frais remboursés aux comités consultatifs sur l'offre de services de garde éducatifs à l'enfance, pour chacune des cinq dernières années.

Exposé et statistiques (s'il y a lieu)

En 2020-2021, toutes les rencontres du comité consultatif de l'offre de services de garde éducatifs à l'enfance se sont tenues en vidéoconférence. Aucun frais n'a été remboursé.

ÉTUDE DES CRÉDITS 2021-2022
DEMANDES DE RENSEIGNEMENTS PARTICULIERS
DU TROISIÈME GROUPE D'OPPOSITION

N° de fiche : RPPQ-77

Coût moyen par enfant du crédit d'impôt pour frais de garde pour les trois dernières années. Prévisions pour 2021-2022.

Exposé et statistiques (s'il y a lieu)

Cette question ne relève pas du ministère de la Famille. Le ministère des Finances y répondra.

ÉTUDE DES CRÉDITS 2021-2022
DEMANDES DE RENSEIGNEMENTS PARTICULIERS
DU TROISIÈME GROUPE D'OPPOSITION

N° de fiche : RPPQ-78

Nombre de prestataires du crédit d'impôt pour frais de garde pour les trois dernières années. Prévisions pour 2021-2022.

Exposé et statistiques (s'il y a lieu)

Cette question ne relève pas du ministère de la Famille. Le ministère des Finances y répondra.

ÉTUDE DES CRÉDITS 2021-2022
DEMANDES DE RENSEIGNEMENTS PARTICULIERS
DU TROISIÈME GROUPE D'OPPOSITION

N° de fiche : RPPQ-79

Dépenses du ministère pour identifier les enfants de 0 à 5 ans qui ne fréquentent aucun service éducatif, pour les trois dernières années. Prévisions pour 2021-2022.

Exposé et statistiques (s'il y a lieu)

En 2020-2021, le ministère de la Famille n'a pas dépensé de somme à cette fin.

ÉTUDE DES CRÉDITS 2021-2022
DEMANDES DE RENSEIGNEMENTS PARTICULIERS
DU TROISIÈME GROUPE D'OPPOSITION

N° de fiche : RPPQ-80

Nombre de tests de plomb dans les services de garde éducatifs, pour les trois dernières années. Ventiler par région et par type de service.

Exposé et statistiques (s'il y a lieu)

- Le ministère de la Famille (Ministère) a communiqué avec tous les services de garde (centres de la petite enfance (CPE), garderies subventionnées (GS), les garderies non subventionnées (GNS) et les services de garde en milieu familial) afin qu'ils effectuent des tests de concentration de plomb dans l'eau consommée par les enfants qui les fréquentent.
- Les services de garde en milieu familial non régis ne sont pas concernés par ces mesures, car le Ministère ne peut les joindre faute de renseignements à leur sujet.
- Les travaux de prise d'échantillons et de tests ont été lancés le 27 novembre 2019 pour la garde en milieu familial, le 20 décembre 2019 pour les CPE et les GS et le 27 janvier 2020 pour les GNS.
- Ces travaux sont coordonnés par les bureaux coordonnateurs de la garde en milieu familial pour les services de garde en milieu familial, par l'Association québécoise des centres de la petite enfance (AQCPÉ)¹ pour les CPE et les GS et par l'Association des garderies non subventionnées en installation pour les GNS.
- Le Ministère assumera le coût de cette intervention (estimé à près de 5 M\$).

Nombre de tests effectués par type de service de garde					
Nom de la région		RSG ^(*)	CPE ^(**)	GS ^(**)	GNS ^(***)
1	Bas-Saint-Laurent	236	39	1	5
2	Saguenay–Lac-Saint-Jean	467	42	9	17
3	Capitale-Nationale	597	127	46	56
4	Mauricie	308	54	5	10
5	Estrie	330	75	5	11
6	Montréal	1 489	255	206	263
7	Outaouais	359	76	20	36
8	Abitibi-Témiscamingue	154	30	1	4
9	Côte-Nord	49	25	-	-
10	Nord-du-Québec	13	2	-	-
11	Gaspésie–Îles-de-la-Madeleine	68	18	-	-
12	Chaudière-Appalaches	616	73	14	26
13	Laval	283	43	39	73
14	Lanaudière	507	68	42	43
15	Laurentides	618	90	40	59
16	Montréal	1 214	245	121	98
17	Centre-Du-Québec	315	50	13	9
Total des régions		7 623	1 312	562	710

(*) 25 janvier 2021

(**) 31 janvier 2021

(***) 18 février 2021

¹ Qu'ils soient membres ou non d'une association nationale, tous les titulaires de permis doivent passer par l'AQCPÉ pour cette intervention.

ÉTUDE DES CRÉDITS 2021-2022
DEMANDES DE RENSEIGNEMENTS PARTICULIERS
DU TROISIÈME GROUPE D'OPPOSITION

N° de fiche : RPPQ-81

Indiquer le nombre d'enfants ayant bénéficiés de la Mesure exceptionnelle de soutien à l'intégration dans les services de garde pour les enfants handicapés ayant d'importants besoins en 2020-2021 :

a) Par région;

b) Par type de service de garde.

Exposé et statistiques (s'il y a lieu)																																																																							
<div><div>Tableau 1</div><div>Nombre de d'enfants bénéficiant de la MES¹, selon la région administrative et le type de service de garde en 2020-2021 (au 28 février 2021)</div></div>																																																																							
<table><tr><th>Régions</th><th>CPE</th><th>BC</th><th>Garderies subventionnées</th></tr><tr><td>01-Bas-St-Laurent</td><td>30</td><td>ND²</td><td>0</td></tr><tr><td>02-Saguenay–Lac-Saint-Jean</td><td>17</td><td>0</td><td>ND²</td></tr><tr><td>03-Capitale-Nationale</td><td>82</td><td>0</td><td>11</td></tr><tr><td>04-17-Mauricie–Centre-du-Québec</td><td>34</td><td>0</td><td>ND²</td></tr><tr><td>05-Estrie</td><td>34</td><td>0</td><td>ND²</td></tr><tr><td>06-Montréal</td><td>129</td><td>11</td><td>72</td></tr><tr><td>7-Outaouais</td><td>36</td><td>ND²</td><td>10</td></tr><tr><td>08-Abitibi-Témiscamingue</td><td>11</td><td>ND²</td><td>0</td></tr><tr><td>09-Côte-Nord</td><td>ND²</td><td>ND²</td><td>0</td></tr><tr><td>10-Nord -du-Québec</td><td>ND²</td><td>0</td><td>0</td></tr><tr><td>11-Gaspésie–Îles-de-la-Madeleine</td><td>11</td><td>ND²</td><td>0</td></tr><tr><td>12-Chaudière-Appalaches</td><td>43</td><td>ND²</td><td>7</td></tr><tr><td>13-Laval</td><td>25</td><td>ND²</td><td>23</td></tr><tr><td>14-Lanaudière</td><td>30</td><td>0</td><td>14</td></tr><tr><td>15-Laurentides</td><td>30</td><td>0</td><td>8</td></tr><tr><td>16-Montérégie</td><td>93</td><td>ND²</td><td>23</td></tr></table>				Régions	CPE	BC	Garderies subventionnées	01-Bas-St-Laurent	30	ND ²	0	02-Saguenay–Lac-Saint-Jean	17	0	ND ²	03-Capitale-Nationale	82	0	11	04-17-Mauricie–Centre-du-Québec	34	0	ND ²	05-Estrie	34	0	ND ²	06-Montréal	129	11	72	7-Outaouais	36	ND ²	10	08-Abitibi-Témiscamingue	11	ND ²	0	09-Côte-Nord	ND ²	ND ²	0	10-Nord -du-Québec	ND ²	0	0	11-Gaspésie–Îles-de-la-Madeleine	11	ND ²	0	12-Chaudière-Appalaches	43	ND ²	7	13-Laval	25	ND ²	23	14-Lanaudière	30	0	14	15-Laurentides	30	0	8	16-Montérégie	93	ND ²	23
Régions	CPE	BC	Garderies subventionnées																																																																				
01-Bas-St-Laurent	30	ND ²	0																																																																				
02-Saguenay–Lac-Saint-Jean	17	0	ND ²																																																																				
03-Capitale-Nationale	82	0	11																																																																				
04-17-Mauricie–Centre-du-Québec	34	0	ND ²																																																																				
05-Estrie	34	0	ND ²																																																																				
06-Montréal	129	11	72																																																																				
7-Outaouais	36	ND ²	10																																																																				
08-Abitibi-Témiscamingue	11	ND ²	0																																																																				
09-Côte-Nord	ND ²	ND ²	0																																																																				
10-Nord -du-Québec	ND ²	0	0																																																																				
11-Gaspésie–Îles-de-la-Madeleine	11	ND ²	0																																																																				
12-Chaudière-Appalaches	43	ND ²	7																																																																				
13-Laval	25	ND ²	23																																																																				
14-Lanaudière	30	0	14																																																																				
15-Laurentides	30	0	8																																																																				
16-Montérégie	93	ND ²	23																																																																				
Source : Direction du soutien au développement du réseau																																																																							
<div><div>¹ Mesure exceptionnelle de soutien à l'intégration dans les services de garde pour les enfants handicapés ayant d'importants besoins.</div><div>² Le nombre d'enfants ne peut être divulgué en raison du nombre par région (article 54 de la Loi sur l'accès aux documents des organismes publics et sur la protection des renseignements personnels).</div></div>																																																																							

ÉTUDE DES CRÉDITS 2021-2022
DEMANDES DE RENSEIGNEMENTS PARTICULIERS
DU TROISIÈME GROUPE D'OPPOSITION

N° de fiche : RPPQ-82

Pour les années 2019-2020, 2020-2021, indiquer :

- a) Le montant versé dans le cadre de la Mesure exceptionnelle de soutien à l'intégration dans les services de garde pour les enfants handicapés ayant d'importants besoins
- b) Le nombre total de demandes reçues par région et le nombre de demandes retenues.

Exposé et statistiques (s'il y a lieu)

a) Le montant versé en 2019-2020 est de 15 940 172 \$.

Tableau 1
Nombre de demandes, reçues, acceptées pour la MES¹, selon la région administrative, 2020-2021 (au 28 février 2021)

Région administrative	Demandes reçues	Demandes acceptées
01 - Bas-Saint-Laurent	36	33
02 - Saguenay–Lac-Saint-Jean	20	19
03 - Capitale-Nationale	100	93
04/17 - Mauricie–Centre-du-Québec	47	37
05 - Estrie	48	35
06 - Montréal	239	212
07 - Outaouais	52	49
08 - Abitibi-Témiscamingue	18	12
09 - Côte-Nord ²	7	ND
10 - Nord-du-Québec ²	ND	ND
11 - Gaspésie–Îles-de-la-Madeleine	12	12
12 - Chaudière-Appalaches	60	52
13 - Laval	58	49
14 - Lanaudière	55	44
15 - Laurentides	53	38
16 - Montérégie	132	118
Total	938	809

Source : Direction du soutien au développement du réseau

¹ Mesure exceptionnelle visant l'intégration des enfants handicapés dans les services de garde

² Le nombre d'enfants ne peut être divulgué en raison du nombre par région (article 54 de la Loi sur l'accès aux documents des organismes publics et sur la protection des renseignements personnels).

ÉTUDE DES CRÉDITS 2021-2022
DEMANDES DE RENSEIGNEMENTS PARTICULIERS
DU TROISIÈME GROUPE D'OPPOSITION

N° de fiche : RPPQ-83

Indiquer le nombre d'enfants issus d'un milieu défavorisé dans les services de garde, en 2019-2020 et en 2020-2021, et fournir les prévisions pour 2021-2022 :
a) Par région;
b) Par type de service de garde.

Nom de la région administrative		Nombre d'enfants ECP		
		2019-2020		
		BC	CPE	Garderie
1	Bas-Saint-Laurent	43	72	0
2	Saguenay - Lac-Saint-Jean	67	166	9
3	Capitale-Nationale	97	303	39
4	Mauricie	83	381	8
5	Estrie	90	256	29
6	Montréal	827	1 197	1 081
7	Outaouais	157	265	108
8	Abitibi-Témiscamingue	12	62	1
9	Côte-Nord	14	53	0
10	Nord-du-Québec	1	6	0
11	Gaspésie - Îles-de-la-Madeleine	38	33	0
12	Chaudière-Appalaches	51	143	9
13	Laval	157	109	96
14	Lanaudière	182	206	62
15	Laurentides	193	220	47
16	Montréal	430	745	246
17	Centre-du-Québec	76	171	12

ÉTUDE DES CRÉDITS 2021-2022
DEMANDES DE RENSEIGNEMENTS PARTICULIERS
DU TROISIÈME GROUPE D'OPPOSITION

N° de fiche : RPPQ-84

Indiquer le total des jours d'occupation pour les enfants issus d'un milieu défavorisé dans les services de garde, en 2019-2020 et en 2020-2021, et fournir les prévisions pour 2021-2022:

a) Par région;
b) Par type de service de garde.

Exposé et statistiques (s'il y a lieu)					
Les données disponibles sont celles de l'exercice financier 2019-2020.					
		Jours d'occupation exemption de la contribution (parentale) de base (ECP)			
		2019-2020			
Nom de la région administrative		BC	CPE	Garderie	Total
1	Bas-Saint-Laurent	8 553	14 357	0	22 910
2	Saguenay - Lac-Saint-Jean	14 194	35 006	2 012	51 212
3	Capitale-Nationale	19 919	69 532	7 796	97 246
4	Mauricie	16 681	89 115	2 053	107 849
5	Estrie	18 746	56 775	5 356	80 876
6	Montréal	184 582	282 360	264 560	731 501
7	Outaouais	33 793	63 538	27 106	124 437
8	Abitibi-Témiscamingue	2 250	13 161	262	15 673
9	Côte-Nord	2 760	11 839	0	14 599
10	Nord-du-Québec	85	1 102	0	1 187
11	Gaspésie - Îles-de-la-Madeleine	7 968	5 727	0	13 695
12	Chaudière-Appalaches	10 022	28 534	1 577	40 133
13	Laval	34 983	26 213	22 170	83 366
14	Lanaudière	39 766	45 955	13 031	98 752
15	Laurentides	40 975	51 637	9 651	102 263
16	Montréal	92 256	172 109	56 557	320 921
17	Centre-du-Québec	16 034	37 649	2 873	56 556

ÉTUDE DES CRÉDITS 2021-2022
DEMANDES DE RENSEIGNEMENTS PARTICULIERS
DU TROISIÈME GROUPE D'OPPOSITION

N° de fiche : RPPQ-85

Pour les années 2019-2020 et 2020-2021, indiquer :

- a) Le montant des subventions accordées pour les enfants issus d'un milieu défavorisé, par région et par type de service de garde;
- b) Le nombre total de demandes reçues, par région, et le nombre de demandes retenues.

Exposé et statistiques (s'il y a lieu)					
Toutes les demandes de subventions pour les enfants issus d'un milieu défavorisé sont acceptées.					
Les données disponibles sont celles de l'exercice financier 2019-2020.					
Montant des subventions accordées pour les enfants issus d'un milieu défavorisé pour l'année 2019-2020					
		CPE		Garderie SubventionnéeGarder	
Région administrative		Nombre	Subvention (\$)	Nombre	Subvention (\$)
1	Bas-Saint-Laurent*	ND	386 735	S.O	S.O
2	Saguenay–Lac-Saint-Jean*	10	447 814	ND	78 231
3	Capitale-Nationale	13	938 140	23	188 803
4	Mauricie*	18	1 160 544	ND	20 607
5	Estrie*	15	935 107	ND	77 035
6	Montréal	64	4 830 630	208	3 385 527
7	Outaouais	15	883 251	18	337 496
8	Abitibi-Témiscamingue	7	382 478	S.O	S.O
9	Côte-Nord	8	378 340	S.O	S.O
10	Nord-du-Québec*	ND	62 469	S.O	S.O
11	Gaspésie–Îles-de-la-Madeleine*	ND	827 930	S.O	S.O
12	Chaudière-Appalaches*	ND	334 089	7	76 506
13	Laval*	ND	176 724	32	553 077
14	Lanaudière	12	642 431	27	413 624
15	Laurentides	11	1 045 832	24	222 395
16	Montérégie	34	2 240 472	75	900 635
17	Centre-du-Québec	7	564 413	6	23 917
Ensemble des régions		231	16 237 400	432	6 277 853
* Le nombre d'enfants ne peut être divulgué en raison du nombre par région (article 54 de la Loi sur l'accès aux documents des organismes publics et sur la protection des renseignements personnels).					

ÉTUDE DES CRÉDITS 2021-2022
DEMANDES DE RENSEIGNEMENTS PARTICULIERS
DU TROISIÈME GROUPE D'OPPOSITION

N° de fiche : RPPQ-86

Dans le cadre du programme « Agir tôt », pour les années 2019-2020 et 2020-2021, indiquer :

- a) Le nombre d'enfants suivis (total et ventilé par région);
- b) Les régions où est déployé le programme;
- c) Quels sont les services impliqués (totaux et ventilés par région).

Exposé et statistiques (s'il y a lieu)

Le programme Agir tôt relève du ministère de la Santé et des Services sociaux. Le ministère de la Santé et des Services sociaux répondra à cette question.

ÉTUDE DES CRÉDITS 2021-2022
DEMANDES DE RENSEIGNEMENTS PARTICULIERS
DU TROISIÈME GROUPE D'OPPOSITION

N° de fiche : RPPQ-87

Indiquer la répartition, par région, des projets enregistrés en attente (spécifier le nombre de places, par projet), par type de services de garde, en 2020-2021.

Exposé et statistiques (s'il y a lieu)

Aucun projet enregistré en attente.

ÉTUDE DES CRÉDITS 2021-2022

DEMANDES DE RENSEIGNEMENTS PARTICULIERS

DU TROISIÈME GROUPE D'OPPOSITION

N° de fiche : RPPQ-88

Indiquer quand les cartes du développement des places seront mises à jour pour l'année 2021-2022.

Exposé et statistiques (s'il y a lieu)

Ces cartes sont réalisées à partir du modèle d'estimation de l'offre et de la demande de places en services de garde éducatifs à l'enfance (modèle d'estimation). Il y a deux productions annuelles, une à partir des données au 30 avril et l'autre à partir de celles au 31 décembre.

La dernière mise à jour des cartes de taux de couverture actuel et projeté a été produite à partir des données au 31 décembre 2020. Les cartes ont été rendues publiques en février 2021 sur le site internet du Ministère.

<https://www.mfa.gouv.qc.ca/fr/services-de-garde/nouvelles-places/cartes-territoriales/Pages/Taux-couvert-2020.aspx>

ÉTUDE DES CRÉDITS 2021-2022

DEMANDES DE RENSEIGNEMENTS PARTICULIERS

DU TROISIÈME GROUPE D'OPPOSITION

N° de fiche : RPPQ-89

Concernant l'attribution des 30 000 places, indiquer le détail du suivi des projets (par exemple en comité, au ministère) et la liste des gens en charge du suivi.

Exposé et statistiques (s'il y a lieu)

Le suivi de la création de places se fait principalement à l'aide de l'information transmise par les demandeurs au ministère de la Famille (Ministère). Il est effectué à partir d'une liste globale qui regroupe les projets issus de tous les appels de projets.

Après signature d'une lettre d'engagement par les demandeurs, ceux-ci doivent transmettre un rapport bimestriel, dans lequel ils doivent faire état de l'avancement de leurs projets. Si des retards surviennent à l'une ou l'autre des étapes de réalisation, ils doivent en faire état. Le Ministère analyse ces rapports et accepte ou non la nouvelle date de réalisation.

Rappelons que, dans le cadre du Plan d'accélération de l'accessibilité des places en services de garde éducatifs à l'enfance, les demandeurs sont soumis à un échéancier ferme pour la réalisation de leur projet (24 mois à compter de la date de la résolution du conseil d'administration). De plus, ils avaient jusqu'au 31 mars 2020 pour déposer une étude d'opportunité jugée satisfaisante par le Ministère afin d'éviter de cumuler un retard important qui aurait pu nuire à la réalisation de leur projet dans les délais de 24 mois. Ces délais ont toutefois dû être révisés en raison de l'arrêt des travaux d'infrastructures au printemps 2020 et de la reprise graduelle de ceux-ci dû à la pandémie. Ainsi, pour les demandeurs dont le projet est issu des appels de projets 2011, 2013 et ciblé 2018, l'échéance pour le dépôt d'une étude d'opportunité jugée satisfaisante a été reportée au 31 mai 2020 et l'échéancier de réalisation des projets a été reporté à l'automne 2021.

Tout au long du processus qui mène à la délivrance du permis, les demandeurs sont soutenus, entre autres, par les conseillers aux services à la famille du Ministère. Soulignons aussi qu'un bureau de projet a été mis en place en mars 2020 afin de soutenir davantage les demandeurs.

Voici la liste des personnes responsables du suivi des projets en réalisation :

Didier Lambert Toni, sous-ministre adjoint
Sous-ministériat du développement du réseau et des services à la clientèle

Nadine Lalande, directrice
Direction du soutien au développement du réseau

Caroline Gélinas, directrice
Direction régionale des services à la clientèle – Île de Montréal

Didier Lambert Toni, par intérim
Direction principale des opérations régionales

Stéphanie Ménard, directrice
Direction régionale des services à la clientèle – Ouest

Isabelle Lemieux, directrice
Direction régionale des services à la clientèle – Capitale-Nationale, Nord et Est

Vincent Gagnon, directeur
Direction régionale des services à la clientèle – Sud

Source : Sous-ministériat du développement du réseau et des services à la clientèle

ÉTUDE DES CRÉDITS 2021-2022
DEMANDES DE RENSEIGNEMENTS PARTICULIERS
DU TROISIÈME GROUPE D'OPPOSITION

N° de fiche : RPPQ-90

Pour l'année 2020-2021, indiquer les prévisions quant au nombre de places à développer à atteindre au 31 mars 2021 :

a. Par mois;

b. Par région;

c. Par territoire de BC;

d. Par type de service de garde;

e. Par tranche d'âge (0-17, 18-23, 24-35, 36-47, 48-59 mois);

f. Au total.

Exposé et statistiques (s'il y a lieu)

Au 31 décembre 2020, 250 108 enfants de 0 à 5 ans fréquentaient le réseau des services de garde éducatifs à l'enfance reconnus¹.

Répartition en nombre des enfants âgés de 0 à 5 ans qui fréquentaient les services de garde éducatifs à l'enfance reconnus, selon l'âge des enfants au 30 septembre 2020 et le type de service de garde¹ :

Type de services éducatifs	Moins de 1 an	1 an	2 ans	3 ans	4 ans	TOTAL	5 ans et +	TOTAL
	Nombre	Nombre	Nombre	Nombre	Nombre	Nombre	Nombre	Nombre
En service de garde éducatif à l'enfance (SGEE)	16 905	49 553	57 959	63 114	61 137	248 668	1440	250 108
Milieu familial reconnu	6 876	14 643	14 860	13 812	10 379	60 570	18	60 588
Centre de la petite enfance	4 765	15 850	20 657	23 889	25 849	91 010	205	91 215
Garderie subventionnée	2 136	7 792	10 460	11 914	11 732	44 035	166	44 201
Garderie non subventionnée	3 127	11 268	11 982	13 499	13 177	53 053	1051	54 104

Note : Les totaux peuvent être différents de la somme des colonnes, car des valeurs avec décimales y sont arrondies.

¹ Ministère de la Famille, Modèle d'estimation de l'offre et de la demande en services de garde reconnus au 31 décembre 2020.

ÉTUDE DES CRÉDITS 2021-2022

DEMANDES DE RENSEIGNEMENTS PARTICULIERS

DU TROISIÈME GROUPE D'OPPOSITION

N° de fiche : RPPQ-91

Pour l'année 2020-2021, indiquer les prévisions quant au nombre de places à développer pour atteindre la cible des 15 000 nouvelles places annoncées en novembre 2012 :

- a. Par mois;
- b. Par région;
- c. Par type de service de garde.

Exposé et statistiques (s'il y a lieu)

Le plan stratégique 2019-2023 prévoit la réalisation de 6 750 places subventionnées au 31 mars 2022, soit 45 % de la cible 2019-2023.

Des projets issus d'appels de projets antérieurs (2011, 2013, ciblé 2018) sont toujours en réalisation. À cet effet, un plan d'accélération de l'accessibilité des places en services de garde éducatifs à l'enfance a été mis en place le 20 février 2019.

ÉTUDE DES CRÉDITS 2021-2022

DEMANDES DE RENSEIGNEMENTS PARTICULIERS

DU TROISIÈME GROUPE D'OPPOSITION

N° de fiche : RPPQ-92

Indiquez, pour l'appel de projets lancé en octobre 2011 :

- a) La liste des projets retenus par région et par type de service de garde;
- b) Le nombre de places pour chacun des projets;
- c) Le nombre de places à être développées;
- d) Le nombre de places développées au 28 février 2021;
- e) Le nombre de places récupérées au 31 mars 2021;
- f) Le nombre de places réaffectées au 31 mars 2021;
- g) Les prévisions pour 2021-2022.

Exposé et statistiques (s'il y a lieu)

Les projets retenus dans le cadre de l'appel de projets 2011, par région et par type de service de garde, y compris le nombre de places pour chacun des projets et leur statut, se trouvent en annexe.

Au 28 février 2021, pour les places régulières de cet appel de projets (excluant les places autochtones) :

- 294 projets sont réalisés, pour un total de 12 447 places*;
- 20 projets sont en réalisation, pour un total de 1 270 places;
- 1 088 places ont été récupérées ou retournées volontairement (22 projets).

* Comprend 38 places en milieu familial.

Pour les places autochtones, au 28 février 2021 :

- 7 projets sont réalisés, pour un total de 205 places*;
- 4 projets sont en réalisation, pour un total de 98 places;
- Aucune place récupérées ou retournées volontairement.

* Comprend un projet réalisé partiellement (13 places).

Les places réaffectées ne sont pas identifiées par appel de projets.

APPEL DE PROJETS 2011
PROJETS RETENUS

Région	Nom de l'installation	Type Division	Places
01	LA PAS-R-AILES	CPE	13
01	L'UNIVERS DES COPAINS	CPE	78
01	SERVICES DE GARDE L'ENFANT JOUE	CPE	31
01	CPE LES PINSONS INC.	CPE	8
01	LA VILLA D'ANTONIN	CPE	34
01	LA TRÂLÉE DU PARC	CPE	80
01	GARDERIE LES PETITS BOURDONS	GARD subv.	8
01	CPE ÉRABLE ET NOIX	CPE	21
01	CPE DES CANTONS DE RIVIÈRE DU LOUP	CPE	21
01	CPE LES CALINOIRS	CPE	42
02	CPE LA BAMBINERIE	CPE	2
02	CPE LA CAJOLERIE	CPE	8
02	CPE LA CAJOLERIE	CPE	16
02	CPE "AUX PETITS TRESORS"	CPE	19
02	CPE AM STRAM GRAM 2000	CPE	21
02	CPE AM STRAM GRAM 2000	CPE	21
02	CPE LES AMIS DE LA CULBUTE	CPE	5
02	G. LES MINIS AMOURS INC.	GARD subv.	9
02	L'UNIVERS DES POUPONS	GARD subv.	19
03	CPE SOPHIE INC.	CPE	43
03	CPE LES P'TITS LOUPS (LIMOILLOU)	CPE	26
03	CPE AU JARDIN DES ABEILLES (C.P.E.)	CPE	62
03	CPE JOLI-COEUR INC.	CPE	75
03	CPE JOLI-COEUR INC.- SECTEUR DES MÉLÈZES	CPE	75
03	CPE NID DES PETITS ST-RAYMOND INC.	CPE	18
03	CPE LA VEILLEUSE	CPE	39
03	JARDIN D'ENFANTS DUROCHER	CPE	36
03	CPE SOPHIE INC.	CPE	9
03	LES PETITES SAISONS	CPE	18
03	CPE LA COQUINERIE	CPE	8
03	LE CPE LES PETITS MURMURES	CPE	8
03	LE CPE LES PETITS MURMURES	CPE	80
03	CPE L'ENCHANTÉ 2	CPE	25
03	CPE L'ENCHANTÉ	CPE	80
03	CPE PIGNONS SUR RUE	CPE	23
03	L'ENVOLEE, CPE DE BEAUPORT	CPE	9
03	CPE PASSE PARTOUT	CPE	78
03	CPE LA SENTINELLE DES PETITS	CPE	2
03	CPE LA SENTINELLE DES PETITS	CPE	80
03	LE KANGOUROU	CPE	1
03	LE PETIT GOUROU	CPE	1
03	CPE LE KANGOUROU	CPE	39
03	CPE LE KANGOUROU	CPE	39
03	CPE LES PETITS MULOTS	CPE	78
03	CPE LA PETITE ÉCOLE DE BEAUPORT	CPE	9
03	CPE LA P'TITE CHUTE	CPE	78
03	G. LES BOISCHATOUILLES INC.	GARD subv.	67
03	ACADÉMIE UNI-SPORT SBDL	GARD subv.	78
03	GARDERIE L'OASIS ENFANTIN INC.	GARD subv.	70
03	G. L'ODYSSÉE DU PAPILLON INC.	GARD subv.	80
03	CPE PERCÉE DE SOLEIL INC.	CPE	8
03	ÉCOLE D'ÉVEIL CHAUVEAU INC.	GARD subv.	5
04	CPE LE PIPANDOR	CPE	31
04	CPE LE MANÈGE DES TOUT-PETITS INC.	CPE	39
04	CPE LE CHEVAL SAUTOIR	CPE	3
04	CPE LA MAISONNÉE	CPE	4
04	CPE MARGO LA LUNE	CPE	22
04	CPE LE CERF-VOLANT INC.	CPE	44
04	CPE LE PETIT CHAMPLAIN	CPE	15
04	LES PETITS COLLÉGIENS	CPE	52
04	GARDERIE JARDIN DES PETITS POUSETS (2012)	GARD subv.	Données au 28 février 2021

APPEL DE PROJETS 2011
PROJETS RETENUS

Région	Nom de l'installation	Type Division	Places
04	CPE FLOCON DE RÊVE INC.	CPE	24
04	CPE L'ÎLE DES MOUSSAILLONS	CPE	7
04	CPE LA BOTTINE SOURIANTE	CPE	1
04	CPE LA BOTTINE SOURIANTE	CPE	54
05	PROJET-CPE LE P'TIT GADU INC.	CPE	47
05	CPE LE BALLON ROUGE	CPE	13
05	CPE ENTRE AMIS INC.	CPE	1
05	CPE ENTRE AMIS INC.	CPE	5
05	CPE LA PETITE BOTTINE INC.	CPE	21
05	CPE TOUT-PETIT, TOUTE-PETITE	CPE	80
05	CPE LES STROUMPS	CPE	8
05	CPE FAFOUIN INC.	CPE	2
05	CPE FAFOUIN INC.	CPE	5
05	CPE FAFOUIN INC.	CPE	11
05	MARGUERITES ET LUTINS	CPE	10
05	PLEIN SOLEIL	CPE	34
05	COOP. DE SOLIDARITÉ DU CPE LE BILBOQUET	CPE	8
05	CPE L'ENSOLEILLÉ	CPE	50
05	CPE LES AMIS DU GLOBE	CPE	8
05	LA CIGOGNE, CENTRE DE RESSOURCES FAMILIALES INC.	GARD subv.	39
05	CPE L'UNIVERS DES PETITS MEMPHRÉMAGOG	CPE	73
05	CPE L'ENFANT-DO DE MEMPHRÉMAGOG	CPE	26
05	CPE IMAGÉMO DE L'IUGS	CPE	80
05	CPE MAGIMO	CPE	60
06	CPE LA RUCHE	CPE	80
06	CPE POPULAIRE SAINT-MICHEL	CPE	80
06	C PE STE-JUSTINE	CPE	80
06	CPE LES BOIS VERTS INC.	CPE	20
06	CPE CHEZ PICOTINE	CPE	4
06	CPE CHARLES W. MCDUGALL DE L'HÔPITAL ROYAL VICTORIA	CPE	20
06	CPE LA FLûTE ENCHANTÉE INC.	CPE	10
06	CPE LA FLûTE ENCHANTÉE INC.	CPE	60
06	CPE LES P'TITS COEURS	CPE	26
06	CPE PARMINOU INC.	CPE	80
06	CPE ENFANKIRI	CPE	18
06	LES GARDELUNES	CPE	20
06	CPE L'ESCARGOT INC.	CPE	32
06	G. MÉTRO ST-MICHEL INC.	GARD subv.	31
06	CPE COEURS DE L'ÎLE	CPE	17
06	G. DES ENFANTS MODÈLES & MONTESSORI INC.	GARD	24
06	CPE DE MONTRÉAL	CPE	80
06	CPE À PETITS PAS	CPE	80
06	CPE CLARA	CPE	80
06	CPE LES CRAYONS MAGIQUES	CPE	60
06	CPE LES CRAYONS MAGIQUES Y	CPE	60
06	CPE LA MÈRE VEILLEUSE	CPE	26
06	CPE DE LA DAME	CPE	10
06	G. PAPILLON	GARD subv.	15
06	GARDERIE ÉDUCATION INC.	GARD subv.	20
06	G. UNE VIE D'ENFANCE	GARD	2
06	G. UNE VIE D'ENFANCE	GARD subv.	75
06	GARDERIE GIRAFES ET SIRÈNES	GARD subv.	73
06	G. PETITS MARINIERS DE LACHINE INC.	GARD subv.	80
06	GARD. LES PETITS SOURIRES INC.	GARD subv.	29
06	G. ÉDUCATIVE LES AMIS DE CATHY 1	GARD subv.	50
06	GARD. CHEZ TATY-2	GARD subv.	42
06	G. LE PETIT MONDE DE SOPHIA	GARD subv.	80
06	GARDERIE LES MEILLEURS MOMENTS	GARD subv.	54
06	G. ÉDUCATIVE LES JASMINES DE LA BELLE RIVE INC.	GARD subv.	37
06	GARD. ÉDUC. MIMI ET FRIMOUSSE	GARD subv.	80
06	G. ÉDUCATIVE DES PETITS ABEILLES D'ANJOU	GARD subv.	Données au 28 février 2021

APPEL DE PROJETS 2011
PROJETS RETENUS

Région	Nom de l'installation	Type Division	Places
06	CPE CENTRE DE RÉADAPTATION MAB-MACKAY	CPE	80
06	G. CAFALAGA	GARD	4
06	G. CAFALAGA	GARD subv.	42
06	G. ÉDUCATIVE PETIT À PETIT VERDUN	GARD subv.	80
06	CPE TORTUE TÊTUE	CPE	60
06	G. ÉDUC. AU ROYAUME DES PETITS AMIS II	GARD subv.	80
07	CPE COOP LIBELLE	CPE	59
07	L'OISEAU BLEU	CPE	18
07	CPE AUX MILLE COULEURS INC.	CPE	27
07	CPE TROIS PETITS POINTS	CPE	61
07	CPE VALLÉE SOURIRE	CPE	25
07	LE LIÈVRE ET LA TORTUE	CPE	60
07	LE LIEVRE ET LA TORTUE	CPE	78
07	G. ÉDUCATIVE ENFANTASTIQUE	GARD subv.	27
07	GARDERIE IMAGINE INC.	GARD subv.	29
07	G. AU CLAIR DE LUNE INC.	GARD subv.	16
07	GARDERIE PETITS CRÉATIFS 2	GARD subv.	50
07	GARDERIE EDUCATIVE ENFANTASTIQUE- INST. II	GARD	50
07	G. DE LA FORÊT ENCHANTÉE	GARD subv.	52
07	CPE MARIE-SOLEIL	CPE	20
07	CPE COUP DE POUCE INC.	CPE	30
08	CPE ARLEQUIN ET COLOMBINE	CPE	60
08	CPE FLEUR ET MIEL	CPE	42
08	CPE CHEZ CALIMÉRO	CPE	36
08	CPE BOUT'CHOU ET CASSE-COU INC	CPE	21
08	CPE VALLÉE DES LOUPIOTS	CPE	80
08	CPE BAMBIN ET CÂLIN	CPE	52
09	CPE "LE MUR-MÛR" INC.	CPE	17
09	LES P'TITS BÉCOTS	CPE	60
09	CPE PICASSOU INC.	CPE	21
10	CPE PLANÈTE SOLEIL	CPE	65
10	CPE: MAMIE-SOURIS	CPE	8
10	CPE PELUCHES ET BALUCHONS	CPE	16
11	AUX JOYEUX MARMOTS	CPE	8
11	CPE POUCE-POUSSE INC.	CPE	44
11	CPE DE LA BAIE	CPE	5
11	CPE LA MARÉE MONTANTE	CPE	26
11	CPE LA BELLE JOURNÉE	CPE	29
11	CPE DES BUTINEURS	CPE	73
12	CPE L'ESCALE INC.	CPE	21
12	L'ESCALE DES MOUSSAILLONS	CPE	44
12	PAVILLON B	CPE	18
12	LACET DE BOTTINE	CPE	62
12	LES PETITS SOLEILS	CPE	5
12	LES P'TITS GRIFFONS	CPE	5
12	CPE CALOU	CPE	44
12	CPE PARC-EN-CIEL	CPE	26
12	POUSSIÈRE D'ÉTOILE	CPE	15
12	PLUIE D'ÉTOILES-CPE l'envol de Lotbinière	CPE	73
12	CPE LES COUCHES... TÔT	CPE	60
12	CPE LES COUCHES...TÔT	CPE	78
12	CPE PASSE-LACETS	CPE	16
12	CPE LE COFFRE AUX TRÉSORS DE BREAKYVILLE	CPE	2
12	CPE LE COFFRE AUX TRÉSORS	CPE	79
12	CPE BOUTONS D'OR	CPE	21
12	LA BICHONNETTE	CPE	1
12	G. LE CHÂTEAU DES PETITS ANGES INC.	GARD subv.	28
12	G. LES PETITS RIVERAINS INC.	GARD subv.	80
12	CPE LA FOURMILLE	CPE	80
12	G. LA PETITE ÉCOLE D'ÉVEIL	GARD subv.	62
12	CPE AU PALAIS DES MERVEILLES	CPE	Données au 28 février 2021

APPEL DE PROJETS 2011
PROJETS RETENUS

ANNEXE RPPQ-92

Région	Nom de l'installation	Type Division	Places
12	CPE LES COQUINS	CPE	39
13	CPE LE MARMOT QUI RIT	CPE	80
13	CPE STE-ROSE	CPE	23
13	CPE CHEZ NOUS C'EST CHEZ VOUS	CPE	80
13	CPE LES P'TITS SOLEILS DE STE-DOROTHÉE	CPE	70
13	CHAPEAUX Ronds et Bottillons, CPE	CPE	80
13	GARD. LES TOUT PETITS ANGES INC	GARD subv.	77
13	CENTRE ÉDUCATIF BABIBULLE	GARD subv.	32
13	CPE LE LABO DES PETITS INC.	CPE	11
14	CPE TOUCHE-À-TOUT	CPE	60
14	CPE BOUTON DE ROSE	CPE	5
14	CPE BOUTON DE ROSE	CPE	26
14	CPE BELLE BULLE	CPE	70
14	CPE LA TOUPIE INST. TERROIR	CPE	80
14	CPE LA CABOTINE	CPE	32
14	CPE LA CHENILLE INC.	CPE	47
14	CPE DES AMIS DES PRAIRIES	CPE	2
14	CPE DES AMIS DES PRAIRIES	CPE	70
14	CPE LA CIGOGNE	CPE	30
14	CPE LA CIGOGNE	CPE	50
14	LA P'TITE GARE ST-ESPRIT	CPE	1
14	LA P'TITE GARE ST-ROCH	CPE	2
14	CPE LES PETITES GIROUETTES	CPE	80
14	GARDERIE TOUT-EN-Jeux	GARD subv.	1
14	CPE LA PIROULINE	CPE	80
14	GARDERIE ÉDUCATIVE LE CERCLE MAGIQUE	GARD subv.	28
14	CPE MULTI-GARDES	CPE	80
14	CPE CONTACT JARDIN-SOLEIL INC.	CPE	77
14	C.P.E. LES JOLIS MINOIS	CPE	8
14	CPE LES JOLIS MINOIS	CPE	80
14	CPE LE CHAT PERCHÉ	CPE	80
14	L'UNIVERS DES TOUT-PETITS	GARD subv.	8
14	GARDERIE L'UNIVERS DE CASSIOPÉE	GARD subv.	8
14	G. LES COQUELICOTS	GARD subv.	5
14	GARDERIE UNE PLANÈTE AUX TRÉSORS INC.	GARD subv.	80
14	CENTRE ÉDUC. D'ÉVEIL LA PETITE ÉCOLE	GARD subv.	80
14	GARD. LE LOUP, LA LUNE ET LA TOMATE & CIE	GARD subv.	80
14	GARDERIE ÉDUCATIVE LES TRÉSORS DU COIN INC.	GARD subv.	77
14	AU PIED DE L'ARC-EN-CIEL INC.	GARD subv.	80
14	CPE LES ÉTOILES FILANTES	CPE	79
14	G. LES POUSSINS DE LUNE INC.	GARD subv.	80
14	GARDERIE ROYAUME DES ANGES	GARD subv.	80
14	CPE BLÉ D'OR	CPE	63
14	CPE BALIBALLON	CPE	60
14	CPE AUX PORTES DU MATIN INC.	CPE	27
14	CPE "AUX PORTES DU MATIN"	CPE	80
14	CPE "LES PETITS DOIGTS"	CPE	32
15	CPE TOURNESOL INC.	CPE	80
15	CPE DES RIRES	CPE	21
15	CPE BEDONDAINE INST. PLACE DIANE MIRABEL	CPE	80
15	CPE LA JOYEUSE ÉQUIPÉE	CPE	70
15	CPE «LES MILLE-PATTES»	CPE	18
15	CPE LES MILLE-PATTES	CPE	80
15	CPE LA FOURMILIÈRE	CPE	2
15	CPE LA FOURMILIÈRE	CPE	33
15	CPE FANFAN SOLEIL	CPE	80
15	CPE LES BONHEURS DE SOPHIE	CPE	2
15	CPE LES BONHEURS DE SOPHIE	CPE	10
15	CPE LES COLIBRIS	CPE	80
15	CPE LA ROSE DES VENTS	CPE	2
15	CPE ENFANCE LES EXPLORATEURS	CPE	Données au 28 février 2021

APPEL DE PROJETS 2011
PROJETS RETENUS

Région	Nom de l'installation	Type Division	Places
15	CPE PELUCHE ET AVENTURE	CPE	26
15	GARDERIE ÉDUCATIVE LE MOUTON NOIR	GARD subv.	79
15	GARDERIE LE PETIT TRAIN DU NORD	GARD subv.	60
15	G. ÉDUCATIVE POMME D'AMOUR	GARD subv.	80
15	GARDERIE COEUR D'ENFANT IV	GARD subv.	80
15	GARD. ÉDUCATIVE LA PETITE ÉCOLE 2	GARD subv.	80
15	GARDERIE LA POINTE ÉTOILÉE	GARD subv.	52
15	G. LE PETIT MONDE DE SAINTE-MARTHE INC.	GARD subv.	80
15	G. ÉDUCATIVE LA PETITE ÉCOLE INC.	GARD subv.	2
15	CPE L'ANTRE-TEMPS	CPE	5
15	CPE L'ANTRE-TEMPS	CPE	80
15	CPE LE PETIT ÉQUIPAGE 3	CPE	20
15	CPE MAIN DANS LA MAIN	CPE	65
15	CPE LES AMIS D'ABORD	CPE	62
15	CPE LA DÉCOUVERTE, C'EST MAGIQUE	CPE	44
16	CPE JOUJOU DE BELOEIL INC.	CPE	80
16	CPE LES COQUELICOTS INC.	CPE	60
16	C.P.E. DU QUARTIER	CPE	3
16	C.P.E. DU QUARTIER	CPE	30
16	CPE KATERI INC.	CPE	1
16	CPE KATERI INC.	CPE	4
16	CPE TAM-TAM	CPE	20
16	CPE TAM-TAM	CPE	80
16	CPE LA PETITE SEMENCE	CPE	13
16	CPE L'APPRENTI-SAGE	CPE	64
16	CPE KALÉIDOSCOPE CHILD CARE CENTER	CPE	60
16	CPE LE PETIT PAIN D'ÉPICE INC.	CPE	35
16	CPE LA MARELLE INC. (LA MARMAILLE)	CPE	8
16	C.P.E. PETIT À PETIT	CPE	62
16	C.P.E. LE HIBOU	CPE	2
16	C.P.E. LE HIBOU	CPE	17
16	CPE LA MÈRE SCHTROUMPH	CPE	80
16	CPE LA MÈRE SCHTROUMPH	CPE	80
16	CPE PATACHOU	CPE	67
16	LE CHEVAL MARIN	CPE	8
16	CENTRE DE LA PETITE ENFANCE LA PETITE MARINE INC.	CPE	52
16	CPE DOMISOL	CPE	26
16	CPE CITRONNELLE-INST VALLEYFIELD	CPE	80
16	CPE NEZ-À-NEZ	CPE	66
16	LES JEUNES POUSSÉS DES JARDINS-DU-QC	CPE	75
16	GARDERIE PETIT MONDE	GARD subv.	10
16	CPE LES ATELIERS DE LA MAISON BLEUE	CPE	1
16	CPE LES ATELIERS DE LA MAISON BLEUE	CPE	2
16	CPE ENFANT LUMIÈRE	CPE	8
16	CPE L'ATTRAIT MIGNON	CPE	70
16	CPE LES AMIS GATORS	CPE	9
16	CPE DE BOUCHERVILLE	CPE	80
16	CPE LE PETIT MONDE DE CALIMÉRO	CPE	60
16	CPE LE CHÂTEAU DES FRIMOUSSES	CPE	20
16	CPE LA P'TITE CABOCHE	CPE	63
16	CPE LA P'TITE CABOCHE	CPE	80
16	CPE LA MARMICELLE	CPE	11
16	CPE LA PASSERELLE	CPE	80
16	CPE LES PETITES SOURIS	CPE	80
16	CPE SAINT-PHILIPPE	CPE	23
16	CPE LE TEMPS D'UN RÊVE	CPE	29
16	CPE RAYONS DE SOLEIL DE ROXTON POND INC.	CPE	2
16	CPE RAYONS DE SOLEIL DE ROXTON POND INC.	CPE	62
16	CPE LE CARREFOUR DES CHANTERELLES	CPE	20
16	CPE LES SOULANGES	CPE	80
16	CPE BAMBIN CLUB	CPE	Données au 28 février 2021

APPEL DE PROJETS 2011
PROJETS RETENUS

ANNEXE RPPQ-92

Région	Nom de l'installation	Type Division	Places
16	GARDERIE FRISBI ET COMPAGNIE	GARD subv.	10
16	L'ENFANT ZOO	CPE	31
16	LE ROYAUME DES ENFANTS DE ST-LAZARE II INC.	GARD subv.	20
16	G. ÉDUCATIVE ENFANT CITÉ D.M. INC.	GARD subv.	20
16	GARDERIE AU PETIT BOULOT INC.	GARD subv.	36
16	CPE ABRACADABRA	CPE	75
16	ABC DU BOISÉ	GARD subv.	80
16	GARDERIE LE BOISÉ ENCHANTÉ	GARD subv.	80
16	GARDERIE PIROUETTES ET CARAMBOLES	GARD subv.	80
16	L'ODYSSÉE	GARD subv.	60
16	GARDERIE LES DINOS RIGOLOS INC.	GARD subv.	80
16	G. L'ODYSSÉE 2	GARD subv.	80
16	GARDERIE DU TERMINUS	GARD subv.	80
16	L'ÎLE DE NOS TRÉSORS	GARD subv.	70
16	GARDERIE ENTRE DEUX-MONTAGNES	GARD subv.	60
16	GARD. LA PETITE ÉTOILE MAGIQUE	GARD subv.	70
16	GARD. APPRENTIS EXPLORATEURS INC.	GARD subv.	70
16	GARDERIE UN MONDE JUSTE POUR NOUS INC.	GARD subv.	80
16	COIN DES LUTINS, ST-ZOTIQUE II INC.	GARD subv.	60
16	LE PETIT SOLEIL STE-CATHERINE	GARD subv.	80
16	UN MONDE JUSTE POUR NOUS 2	GARD subv.	80
16	LES ADM. VIVIANI-NOVIELLO	GARD subv.	80
16	GARDERIE PRÉCIEUX CARGO (SAINT-LAZARE)	GARD subv.	70
16	GARDERIE ENFANTASTIX INC.	GARD subv.	74
16	GARDERIE PRÉCIEUX CARGO INC.	GARD subv.	80
16	CPE MAMIE-POM	CPE	23
16	CPE O MILLE BALLONS	CPE	26
16	CPE O MILLE BALLONS	CPE	80
16	LES AMIS DU CHÂTEAU DE SABLE	CPE	2
16	CPE JOIE DE VIVRE	CPE	61
17	CPE FLEUR DE SOLEIL	CPE	26
17	CPE SUR UNE PATTE	CPE	62
17	CPE LA FORÊT ENCHANTÉE	CPE	29
17	CPE LA GIROUETTE INC.	CPE	13
17	CPE MON AUTRE MAISON	CPE	37
17	AU CHATEAU DES AMIS	GARD subv.	13
17	LES SERVICES DE GARDE LA PETITE ÉCOLE INC.	CPE	39
17	CPE LA MAISON DE BÉCASSINE	CPE	18
17	G. LES PETITS RAYONS D'ART	GARD subv.	23
17	GARD. L'ILE AUX TRÉSORS	GARD subv.	39

PLACES EN MILIEU FAMILIAL

Région	Nom	Type Division	Places
02	BC CPE CROQUE LA VIE	MF	2
07	BC - CPE DE LA PETITE NATION	MF	7
07	BC - CPE 1-2-3 PICABOU	MF	21
08	BC - CPE ABINODJIC-MIGUAM	MF	2
10	BC - CPE PLANÈTE SOLEIL	MF	1
11	BC CPE "CHEZ MA TANTE"	MF	1
12	BC CPE LE PETIT TRAIN INC.	MF	2
13	BC - "FORCE VIVE" CPE	MF	1
14	BC - STATION ENFANCE DES MOULINS	MF	1

Région	Nom de l'installation	Type Division	Places
--------	-----------------------	---------------	--------

PLACES EN MILIEU AUTOCHTONE

Région	Nom de l'installation	Type Division	Places
02	LE CPE AUETISSATSH	CPE	21
02	CPE MIKUENISS	CPE	45
04	CPE PREMIER PAS DE LA TUQUE	CPE	60
08	PIDABAN	CPE	10
08	CPE TAKINAGAN	CPE	49
08	CPE MOKAAM	CPE	12
08	CPE AMOSESAG	CPE	21
09	CPE UAPUKUN	CPE	29
09	CPE KANITAUTSHINAUSHIHT	CPE	34
11	CPE GESGAPEGIAG	CPE	6
17	CPE AW8SSISAK	CPE	16

ÉTUDE DES CRÉDITS 2021-2022
DEMANDES DE RENSEIGNEMENTS PARTICULIERS
DU TROISIÈME GROUPE D'OPPOSITION

N° de fiche : RPPQ-93

Indiquer, pour l'appel de projets lancé en 2013 :

- a) La liste des projets retenus, par région et par type de service de garde;
- b) Le nombre de places pour chacun de ces projets;
- c) Le nombre de places à être développées;
- d) Le nombre de places développées au 28 février 2021;
- e) Le nombre de places récupérées au 31 mars 2021;
- f) Le nombre de places réaffectées au 31 mars 2021;
- g) Les prévisions pour 2021-2022.

Exposé et statistiques (s'il y a lieu)

Les projets retenus dans le cadre de l'appel de projets 2013, par région et par type de service de garde, y compris le nombre de places pour chacun des projets et leur statut, se trouvent en annexe.

Au 28 février 2021, pour les places régulières de cet appel de projets (excluant les places autochtones) :

- 145 projets sont réalisés, pour un total de 4 197 places;
- 117 projets sont en réalisation, pour un total de 5 590 places;
- 4 589 places ont été récupérées ou retournées volontairement (97 projets complets et 26 projets pour lesquels les places ont été partiellement retournées).

Pour les places autochtones, au 28 février 2021 :

- Aucun projet n'est réalisé;
- 2 projets sont en réalisation, pour un total de 120 places;
- Un projet de 60 places a été retourné volontairement.

Les places réaffectées ne sont pas identifiées par appel de projets.

APPEL DE PROJETS 2013
PROJETS RETENUS

ANNEXE RPPQ-93

Région	Nom de l'établissement	Type	Places
1	CPE "LES CALINOIRS" INSTALLATION DÉGELIS	CPE	5
1	CPE LES P'TITS FLOTS	CPE	39
1	FARFADETS DE LA POINTE INC	CPE	60
1	CPE LES PETITS SOLEILS MAGIQUES	CPE	29
1	LES SERVICES DE GARDE LA FARANDOLE	CPE	10
1	LES P'TITS MONTOIS	CPE	37
1	CPE MATANE	CPE	80
1	CPE DES CANTONS DE RIVIÈRE DU LOUP	CPE	21
1	CPE "LES TROIS COINS"	CPE	10
1	LES SERVICES DE GARDE LA FARANDOLE	CPE	21
1	CPE DES CANTONS DE RIVIÈRE DU LOUP	CPE	13
1	CPE "LES CALINOIRS" INSTALLATION DÉGELIS	CPE	8
1	CPE LES PETITS SOLEILS MAGIQUES	CPE	5
1	LE JARDIN	CPE	14
1	CPE LES PINSONS INC.	CPE	21
1	CPE LES CALINOIRS	CPE	21
2	CPE LA BAMBINERIE	CPE	26
2	G. LES PETITS BOUTS DE CHOUX	GARD subv.	2
2	CPE LES PETITS CAILLOUX	CPE	8
2	CPE LA SOURIS VERTE	CPE	21
2	CPE LES DÉGOURDIS	CPE	10
2	CPE LES AMIS DE LA CULBUTE	CPE	29
2	CPE LES PETITS CAILLOUX ST-FULGENCE	CPE	8
2	CPE LES PETITS CAILLOUX CHICOUTIMI	CPE	15
2	CPE LES PICASSOS DE L'ÎLE	CPE	36
2	CPE CROQUE LA VIE	CPE	21
2	CPE MINI-MONDE	CPE	19
2	CPE LA BAMBINERIE	CPE	18
3	CPE LA BUTTE À MOINEAUX (INST. HAUTE-VILLE)	CPE	60
3	CPE LA PELUCHE (INST. SAINTE-ANNE-DE-BEAUPRÉ)	CPE	78
3	CPE NID DES PETITS ST-RAYMOND INC. (INST. ST-RAYMOND)	CPE	39
3	CPE QUÉBEC-CENTRE (INST QUÉBEC, LIMOILLOU-LAIRET)	CPE	63
3	CPE L'ENCHANTÉ (INST. BOISCHATEL)	CPE	80
3	CPE LA FRIMOUSSE	CPE	21
3	G. RÊVES D'ENFANT (CHARLESBOURG)	GARD subv.	72
3	LE NOMBRIL VERT	CPE	21
3	CPE POMME D'API INC.	CPE	5
3	IL ÉTAIT UNE FOIS AU LAC-BEAUPORT INC.	GARD subv.	8
3	G. LES BOISCHATOUILLES 2 INC.	GARD subv.	73
3	LA CAJOLYNERIE	GARD subv.	78
3	CPE L'ESSENTIEL	CPE	67
3	CPE JARDIN BLEU, QUÉBEC (INST. LIMOILLOU)	CPE	31
3	G. ÉDUCATIVE PERLIMPINPIN	GARD subv.	75
3	G. RÊVES D'ENFANT (ST-AUGUSTIN-DE-DESMAURES)	GARD subv.	13
3	G. L'OASIS ENFANTIN INC.	GARD subv.	8
3	CPE LA PETITE CITÉ	CPE	50
3	CPE LES PETITS MULOTS	CPE	8
3	CPE LA COURTEPOINTE	CPE	75
3	CPE LA COURTEPOINTE (INST. POMME CANNELLE)	CPE	20
3	CPE LA PELUCHE (INST. SAINTE-ANNE-DE-BEAUPRÉ)	CPE	2
3	CPE JARDIN BLEU, QUÉBEC (INST. LIMOILLOU)	CPE	3
3	LA RIBAMBELLE DES SOURICEAUX	CPE	1
3	CPE PASSEPOIL INC.	CPE	10
3	CPE PATRO BOUTS D'CHOUX	CPE	60
3	CPE LA RITOURNELLE (INST. CHÂTEAU-RICHER)	CPE	78
3	G. ART' EN CIEL INC.	GARD subv.	75
3	CPE L'ENCHANTÉ	CPE	26
3	CPE PIGNONS SUR RUE	CPE	13
3	CPE LA GOELETTE ENCHANTÉE INC. (INST. BAIE-SAINT-PAUL)	CPE	60
3	CPE LA VEILLEUSE (INST. SAINT-ALBAN)	CPE	46

Données au 28 février 2021

APPEL DE PROJETS 2013
PROJETS RETENUS

ANNEXE RPPQ-93

Région	Nom de l'établissement	Type	Places
3	CPE MA BELLE GRENOUILLE	CPE	75
4	LES SERVICES DE GARDE GRIBOUILLIS	CPE	62
4	CPE LA CLÉ DES CHAMPS INC.	CPE	36
4	LES SERVICES DE GARDE GRIBOUILLIS	CPE	3
4	VILLA DES PETITS 2	GARD subv.	60
4	CPE JEAN-NOËL LAPIN	CPE	80
4	CPE FLOCONS DE RÊVE INC.	CPE	8
4	CPE L'ARBRE ENCHANTÉ	CPE	70
4	CPE LE MOULIN DES BAMBINS	CPE	60
4	CPE ENTRE DEUX NUAGES	CPE	19
4	LES SERVICES DE GARDE GRIBOUILLIS	CPE	7
4	CARMEL LA SAUTERELLE	CPE	24
5	CPE LA JARDINIÈRE INC.	CPE	79
5	CPE POP SOLEIL	CPE	39
5	COOP CPE LE BILBOQUET	CPE	42
5	CPE LES AMIS DU GLOBE	CPE	60
5	COOP. DU CPE JARDIN D.A.M.I.S DE ROCK-F.	CPE	55
5	CPE LA PLEINE LUNE	CPE	36
5	CPE "CHEZ TANTE JULIETTE" INC.	CPE	10
5	CPE BOUTONS D'OR	CPE	21
5	CPE LES TROIS POMMES DE COMPTON INC.	CPE	13
5	COOP. DU CPE JARDIN D.A.M.I.S DE ROCK-F.	CPE	21
5	CPE CRAYONS DE COULEUR INC.	CPE	1
5	CPE SOUS LES ÉTOILES	CPE	42
5	CPE LES TROIS POMMES DE COMPTON INC.	CPE	3
5	CPE ENTRE AMIS INC.	CPE	8
5	MIMI COCO - CPE FLEURIMONT	CPE	10
5	LE CPE FLEURIMONT INC.	CPE	80
5	CPE MAGIMO	CPE	2
5	LE NID DES ENFANTS	GARD subv.	42
5	CPE LA SOURCIÈRE	CPE	64
6	G. PETITS PROS	GARD subv.	29
6	LES AMIS DE PROMIS	CPE	46
6	CPE ENFANCE LES BOIS VERTS INC.	CPE	80
6	GARDERIE EDUCATIVE BÉLAIR	GARD subv.	21
6	G. EDUCATIVE 3120 SHERBROOKE EST INC.	GARD subv.	14
6	G. ENTRE-BAMBINS	GARD subv.	24
6	HALTE-GARDERIE LA PIROUETTE	CPE	40
6	G. DES PETITES ÉTOILES NOUR ET RYM INC.	GARD subv.	32
6	CPE LE JOYEUX CARROUSSEL	CPE	78
6	ACADÉMIE ABC	GARD subv.	80
6	CPE LE JARDIN CHARMANT	CPE	60
6	CPE LE JARDIN DES RÊVES INC.	CPE	78
6	CPE LES CRAYONS MAGIQUES	CPE	2
6	CPE BILLE DE VERRE	CPE	6
6	CPE LE JARDIN CHARMANT	CPE	20
6	CPE CROCUS	CPE	14
6	LES PETITS AMIS DE NEMO INC.	GARD subv.	4
6	ACADÉMIE PRÉSCOLAIRE DE ROSEMONT	GARD subv.	44
6	CPE TYNDALE ST-GEORGES	CPE	10
6	ALAKAZOO	CPE	5
6	CENTRE PAUSE PARENTS-ENFANTS	CPE	6
6	CPE COMMUNAUTAIRE NOTRE-DAME-DE-GRÂCE	CPE	41
6	G. BOUT CHOU	GARD subv.	80
6	CPE LES P'TITS AMIS DE SAVIO	CPE	12
6	JARDIN DES HIRONDELLES	GARD subv.	40
6	G. ABCD INC.	GARD subv.	8
6	G. ÉDUCATIVE LES JASMINES DE LA BELLE RIVE INC.	GARD subv.	43
6	CPE LES MARMOUSETS	CPE	36
6	LE CPE LES MICROPUCES	CPE	4

Données au 28 février 2021

APPEL DE PROJETS 2013
PROJETS RETENUS

ANNEXE RPPQ-93

Région	Nom de l'établissement	Type	Places
6	G. MAISONNEUVE	GARD subv.	18
6	LE ROYAUME DES PETITES-MAINS	CPE	50
6	G CHEZ CRICRI ENR.	GARD subv.	38
6	G. OR MAIMONIDE INC.	GARD subv.	10
6	G. LA PETITE ACADÉMIE	GARD subv.	75
6	G. ÉDUCATIVE L'ALPHA À L'OMÉGA	GARD subv.	30
6	G. ÉDUCATIVE LA VOLIÈRE INC.	GARD subv.	10
6	CPE LES CRAYONS MAGIQUES	CPE	20
6	CPE VILLENEUVE (INST. MILE-END)	CPE	65
6	CPE FAMILIGARDE DE LASALLE	CPE	18
6	CPE SOLEIL JOYEUX	CPE	78
6	CPE CHEZ-NOUS CHEZ-VOUS	CPE	50
6	CPE LES ENFANTS DE L'AVENIR	CPE	80
6	CPE WHITESIDE TAYLOR	CPE	80
6	CPE MINI-FÉE INC.	CPE	78
6	C. ÉDUCATIF DE LA PETITE ENFANCE ANDRÉ-LAURENDEAU	CPE	44
6	CPE PALOU LA COCCINELLE	CPE	80
6	CPE AU GALOP INC.	CPE	60
6	CPE GROS BEC	CPE	80
6	CPE LUMINOUS	CPE	37
6	CPE LES PETITS LUTINS DE ROUSSIN	CPE	29
6	CPE MON UNIVERS FLEURY	CPE	68
6	CPE FAMILIGARDE DE LASALLE	CPE	78
6	CPE JARDIN DE FRUITS INC.	CPE	28
6	LES MINI-WATTS	CPE	15
6	CPE BILLE DE VERRE	CPE	21
6	CENTRE PAUSE PARENTS-ENFANTS	CPE	8
6	LA GARDE-CENTRALE DE ST-LÉONARD	GARD subv.	76
7	CENTRE ÉDUCATIF AU ROYAUME DES ENFANTS	GARD subv.	34
7	CENTRE ÉDUCATIF LA PASSERELLE INC.	GARD subv.	39
7	G. DE LA FORÊT ENCHANTÉE	GARD subv.	16
7	CPE AUX NIDS DES PETITS	CPE	8
7	CPE AUX TROIS POMMES	CPE	9
7	CPE AUX MILLE COULEURS (INST. RIPON)	CPE	44
7	GARDERIE PETITS CRÉATIFS 2	GARD subv.	10
7	CPE LE BALUCHON INC.	CPE	20
7	L'OISEAU BLEU	CPE	18
7	GARDERIE LE JARDIN DES COPAINS	GARD subv.	16
7	LES COLIBRIS	CPE	8
7	GARDERIE AU CLAIR DE LUNE INC.	GARD subv.	18
7	G. ÉDUCATIVE MONT BLEU INC.	GARD subv.	10
7	GARDERIE LE PARADIS DES AMIS	GARD subv.	21
7	CPE AUX PETITS LURONS	CPE	10
7	CPE AU PAYS DE CORNEMUSE	CPE	60
7	CENTRE D'ÉVEIL DEVENIR GRAND	GARD subv.	34
7	CPE LA GRANDE ENVOLÉE (2)	CPE	24
7	RÉSEAU PETIT PAS (INS)	CPE	5
7	CPE TROIS PETITS POINTS	CPE	19
7	RÉSEAU PETIT PAS (INS)	CPE	29
7	CPE ZAMIZOU INC. (INST. CANTLEY)	CPE	80
7	CPE TROIS PETITS POINTS ... (INST. CANTLEY)	CPE	80
7	LES PETITS SOLEILS DE NOTRE-DAME	CPE	78
8	LE VOL DU COLIBRI	GARD subv.	40
8	CPE ARLEQUIN ET COLOMBINE	CPE	29
8	CPE BAMBIN ET CÂLIN (INST. VAL-D'OR)	CPE	60
8	CPE BAMBIN ET CÂLIN (INST. VAL-D'OR)	CPE	44
8	CPE ABINODJIC-MIGUAM (INST. VAL D'OR)	CPE	52
8	CPE BOUT D'CHOU	CPE	13
8	CPE BOUT D'CHOU	CPE	13
8	CPE L'ANODE MAGIQUE INC.	CPE	48

Données au 28 février 2021

APPEL DE PROJETS 2013

PROJETS RETENUS

ANNEXE RPPQ-93

Région	Nom de l'établissement	Type	Places
9	CPE LA GIROFLÉE INC. (INST. LES BERGERONNES)	CPE	21
9	CPE GRAIN DE SOLEIL	CPE	13
9	CPE-BC LA GIROFLÉE INC. (INST. TADOUSSAC)	CPE	13
9	CPE TOUCHATOUILLE INC. (INST. PORT-CARTIER)	CPE	80
9	CPE MAGIMUSE (INST. BAIE-COMEAU)	CPE	45
9	CPE MAGIMUSE (INST. BAIE-COMEAU)	CPE	1
9	CPE MAGIMUSE (INST. BAIE-COMEAU)	CPE	1
9	CPE MAGIMUSE (INST. BAIE-COMEAU)	CPE	5
9	CPE PICASSOU INC. (INST. HAVRE SAINT-PIERRE)	CPE	80
9	CPE MAGIMUSE (INST. BAIE COMEAU)	CPE	13
9	400 TONNES ET TROTTINETTES	CPE	78
10	CPE SUCRE D'ORGE	CPE	5
10	CPE PELUCHES ET BALUCHONS	CPE	8
11	CPE LA RAMEE (INST. ÎLES-DE-LA-MADELEINE)	CPE	36
11	CPE DE LA BAIE (INST. BONAVENTURE)	CPE	32
11	CPE DE LA BAIE (INST. MARIA)	CPE	16
11	CPE "LA BELLE JOURNÉE" INC.	CPE	21
11	CPE DE LA BAIE (INST. BONAVENTURE)	CPE	2
11	LA NACELLE DES MERVEILLES	CPE	36
11	AUX JOYEUX MARMOTS (INST. POINTE-À-LA-CROIX)	CPE	31
12	CPE JOLIBOIS (INST. ST-AGAPIT)	CPE	52
12	CPE ENFANT-BONHEUR (INST. MONTMAGNY)	CPE	40
12	CPE "LA BECQUÉE"	CPE	62
12	CPE LA SALOPETTE INC.	CPE	10
12	CPE LA SALOPETTE INC.	CPE	20
12	CPE MONTESSORI DE SAINT-JEAN-CHRYSTOSTOME (INST. LÉVIS)	CPE	78
12	G. LE JARDIN ENSOLEILLÉ INC.	GARD subv.	75
12	CPE JOLIBOIS	CPE	22
12	CPE L'AMHIRONDELLE (INST. SAINT-HENRI)	CPE	61
12	G. L'ODYSSÉE DU PAPILLON LÉVIS	GARD subv.	80
12	CPE BOUTONS D'OR (INST. ST-GEORGES)	CPE	60
12	CPE LA TOURNIQUETTE	CPE	31
12	CPE LA PETITE GRENOUILLE (1985)	CPE	10
12	AU PETIT MONDE MAGIQUE	CPE	8
12	CPE LES COQUINS (INST. TOURVILLE)	CPE	29
12	CPE AU JARDIN DE DOMINIQUE (INST. BEAUCEVILLE)	CPE	40
12	CPE LE PETIT TRAIN INC. (INST. LÉVIS)	CPE	80
12	AU RUISSEAU DE MON ENFANCE INC	GARD subv.	21
12	CPE DE LA CHENILLE AU PAPILLON INC.	CPE	5
13	CPE FLEURS DE LUNE	CPE	21
13	GARDERIE PAPILLON BLEU DE LAVAL	GARD subv.	20
13	CPE LA BONNE IDÉE	CPE	8
13	G. ÉDUCATIVE LA BAGATELLE	GARD subv.	60
13	CPE LE HÊTRE INC. (INST. LAVAL-DES-RAPIDES)	CPE	26
13	CPE BOISÉ VIMONT (INST. AUTEUIL)	CPE	78
13	CPE LA MARMAILLE	CPE	14
13	CPE DU MANOIR INC.	CPE	15
13	CPE ROSAMIE	CPE	20
13	CPE CAROLINE (INST. DUVERNAY)	CPE	78
13	CPE CHEZ NOUS C'EST CHEZ VOUS (INST. LAVAL)	CPE	80
13	CPE ROSAMIE (INST. PLACE ST-MARTIN)	CPE	80
13	G. AU CHAMP FLEURI	GARD subv.	16
13	CPE PIROUETTE DE FABREVILLE INC.	CPE	12
13	CPE FORCE VIVE (INST. DUVERNAY)	CPE	70
14	CPE CHATON (INST. MASCOUCHE SECTEUR ST-HENRI)	CPE	80
14	CPE BOUTON DE ROSE (INST. BERTHIERVILLE)	CPE	80
14	CPE LA PIROULINE INC. (INST. TERREBONNE)	CPE	80
14	CPE LES MOUSSAILLONS (INST. ST-PIERRE)	CPE	78
14	CPE LES BOURGEONS-SOLEIL (INST. LACHENAIE)	CPE	60
14	CPE LES BOURGEONS-SOLEIL (INST. LAPLAINE)	CPE	60

Région	Nom de l'établissement	Type	Places
14	CPE CLAIR-SOLEIL DE MASCOUCHE INC. (INST. MASCOUCHE)	CPE	60
14	CPE LES JOLIS MINOIS (INST. TERREBONNE CENTRE)	CPE	70
14	CPE LE CHAT PERCHÉ (INST. REPENTIGNY)	CPE	80
14	LES SERVICES DE GARDE DES MOULINS (INST. TERREBONNE)	CPE	80
14	CPE LES PETITS DOIGTS (INST. REPENTIGNY)	CPE	78
14	G. EDUCATIVE L'ÉCUREUIL	GARD subv.	45
14	CPE LE SIFFLEUX	CPE	26
14	CPE "AU ROYAUME DES BOUTS DE CHOUX"	CPE	5
14	CPE LA MONTAGNE ENCHANTÉE	CPE	31
14	CPE CLAIR-SOLEIL DE MASCOUCHE INC.	CPE	35
14	CPE LES JOLIS MINOIS	CPE	71
14	GARDERIE ÉDUC-ATOUT DE LA PLAINE INC.	GARD subv.	8
14	G. LE LOUP, LA LUNE ET LA TOMATE	GARD subv.	80
14	CPE TIRELOU	CPE	8
14	G. LES COQUELICOTS	GARD subv.	8
14	CPE LA CHENILLE INC.	CPE	5
14	LES PETITS NAVIGATEURS	GARD subv.	69
14	GARDERIE ÉDUC-ATOUT	GARD subv.	18
14	CPE BALIBALLON	CPE	15
14	LA P'TITE GARE ST-ROCH	CPE	21
14	CPE LA ROSE DES VENTS (INST. TERREBONNE OUEST)	CPE	80
14	CPE CONTACT JARDIN-SOLEIL INC. (INST. TERREBONNE)	CPE	52
14	LES SERVICES DE GARDE DES MOULINS (INST. LACHENAIE)	CPE	80
14	CPE LES JOLIS MINOIS	CPE	4
14	CPE "AU ROYAUME DES BOUTS DE CHOUX"	CPE	2
15	CPE BAMBOULI INC.	CPE	3
15	CPE LA PETITE ACADÉMIE	CPE	5
15	CPE LES VERS À CHOUX	CPE	41
15	CPE CHAPEAU MELON	CPE	80
15	CPE LES LUTINS ENCHANTEURS	CPE	20
15	CPE FLEUR DE POMMIER (INST. SAINT-JOSEPH-DU-LAC)	CPE	80
15	CPE LA BARBOUILLE INC. (INST. SAINTE-ADÈLE)	CPE	70
15	CPE DES DEUX-MONTAGNES (INST. DE LA SEIGNEURIE)	CPE	80
15	CPE LA DÉCOUVERTE DE L'ENFANCE (INST. RIVIÈRE NORD)	CPE	80
15	CPE LA PETITE ACADÉMIE	CPE	13
15	CPE LE PETIT ÉQUIPAGE (INST. MIRABEL)	CPE	80
15	G. ÉDUCATIVE LES PETITS VOYAGEURS DU NORD	GARD subv.	20
15	CPE VAL DES NEIGES	CPE	5
15	G. LA POINTE ÉTOILÉE	GARD subv.	8
15	G. AUX PETITS PAS	GARD subv.	80
15	CPE BAMBOULI INC.	CPE	2
15	G. ÉDUCATIVE CAJOLINE INC.	GARD subv.	80
15	CPE MAIN DANS LA MAIN- INST. SAINT-SAUVEUR	CPE	10
15	C.P.E. LA PUCE A L'OREILLE	CPE	40
15	CPE LA FOURMILIÈRE	CPE	20
15	CPE LA PETITE ACADÉMIE (INST. SAINT-JÉRÔME)	CPE	80
15	LA ROSE DES VENTS (INST. MIRABEL)	CPE	80
15	CPE LES LUTINS ENCHANTEURS (INST. MIRABEL-EN-HAUT)	CPE	80
15	CPE LES EXPLORATEURS (INST. ST-JOSEPH-DU-LAC)	CPE	66
15	CPE "LES PETITS BALUCHONS" (INST. MIRABEL)	CPE	80
15	CPE LES BONHEURS DE SOPHIE (INST. SAINTE-SOPHIE)	CPE	60
16	CPE LE PAPILLON BLEU	CPE	80
16	CPE LES TISSERANDS	CPE	2
16	CPE PETIT MONDE CALIMÉRO (INST. ST-JEAN-SUR-RICHELIEU)	CPE	11
16	CPE LA MARELLE (INST. SOREL-TRACY)	CPE	3
16	CPE BOBINO INC.	CPE	3
16	CPE LE ZÈBRE CAROTTÉ	CPE	5
16	CPE VOS TOUT-PETITS	CPE	8
16	CPE DE BOUCHERVILLE (INST. BOUCHERVILLE)	CPE	62
16	CPE POMME SOLEIL	CPE	Données au 28 février 2021

APPEL DE PROJETS 2013
PROJETS RETENUS

ANNEXE RPPQ-93

Région	Nom de l'établissement	Type	Places
16	L'ODYSSÉE	GARD subv.	20
16	CPE PRATT	CPE	5
16	CPE DOUX RÉVEIL (INST. UPTON)	CPE	37
16	CPE LES MOUSSES DU MONT (INST. ST-BRUNO-DE-MONTARVILLE)	CPE	43
16	CPE CACHALOT (INST. CHÂTEAUGUAY)	CPE	40
16	G. LA PLACE DES PETITS INC.	GARD subv.	60
16	CPE PETIT À PETIT (INST. VERCHÈRES)	CPE	62
16	C.P.E. LE HIBOU (INST. SAINT-ANTOINE-SUR-RICHELIEU)	CPE	64
16	CPE LES TOURTERELLES INC. (INST. RIGAUD)	CPE	44
16	CPE L'ATTRAIT MIGNON	CPE	2
16	CPE LA P'TITE CABOCHE	CPE	44
16	CPE LES CHAMPIGNOLES INC. (INST. SAINT-JULIEN)	CPE	78
16	CENTRE DE LA PETITE ENFANCE MAMIE-POM (INST. MARIEVILLE)	CPE	60
16	CPE L'ARC-EN-JOIE (INST. ST-ATHANASE)	CPE	78
16	CPE DU QUARTIER (INST. LONGUEUIL)	CPE	60
16	CPE LES JOYEUX APPRENTIS (INST. SAINT-HUBERT)	CPE	34
16	CPE LA BOÎTE À BIZOUS (INST. STE-CATHERINE)	CPE	80
16	CPE LA CLAIRE FONTAINE DE PINCOURT (INST. VAUDREUIL)	CPE	80
16	CPE DE LONGUEUIL-EST	CPE	5
16	CPE LES LUTINS (INST.CHÂTEAUGUAY)	CPE	64
16	CPE BOBINO INC. (INST. BEAUHARNOIS)	CPE	68
16	CPE MON MONDE À MOI (INST. VARENNES)	CPE	80
16	CPE MON MONDE À MOI (INST. LA PRAIRIE)	CPE	80
16	CPE LE PAPILLON BLEU (INST.BRIGHAM)	CPE	65
16	CPE LA MARELLE (INST. SOREL-TRACY)	CPE	60
16	LES JEUNES POUSES DES JARDINS DU QUÉBEC	CPE	77
16	CPE CACHALOT (INST. CHÂTEAUGUAY)	CPE	80
16	CPE LES COPAINS D'ABORD (INST. ST-MATHIEU-DE-BELOEIL)	CPE	70
16	CPE DE BLOC EN BLOC (INST. LE MOYNE)	CPE	55
16	CPE SOLEIL SOURIANT (INST. ST-CONSTANT)	CPE	80
16	CPE PETIT MONDE CALIMÉRO (INST. ST-JEAN-SUR-RICHELIEU)	CPE	67
16	CPE LE CHÂTEAU DES FRIMOUSES (INST. DUNHAM)	CPE	80
16	CPE SAINT-PHILIPPE (INST. SAINT-MATHIEU)	CPE	62
16	CPE RAYONS DE SOLEIL DE ROXTON POND (INST. ST-JOACHIM)	CPE	39
16	CPE LA CAMPINOISE (INST. POINTE-DES-CASCADES)	CPE	80
16	CPE LA CAMPINOISE (INST. SAINT-LOUIS-DE-GONZAGUE)	CPE	60
16	CPE KALÉIDOSCOPE CHILD CARE CENTER	CPE	20
16	CPE L'ATTRAIT MIGNON	CPE	10
16	CPE LES LUTINS, COOP DE CHÂTEAUGUAY	CPE	8
16	CPE BOBINO INC.	CPE	13
16	CPE BOBINO-INSTALLATION TAPAGEUR	CPE	16
16	CPE VOS TOUT-PETITS	CPE	10
16	LES PETITES POMMES	CPE	27
16	CPE LE ZÈBRE CAROTTÉ	CPE	7
16	LES FRIMOUSES DE LA VALLÉE	CPE	30
16	CPE L'UNIVERS DES PETITS INC.	CPE	10
16	CPE LA PETITE ÉCOLE	CPE	8
16	CPE LES MOUSSES DU MONT INC.	CPE	10
16	G. DES MOTS MAGIQUES INC.	GARD subv.	67
16	GARDERIE LA PETITE ÉTOILE MAGIQUE	GARD subv.	10
16	CPE "LES JARDINS D'HONORINE" INC.	CPE	8
16	CPE BOBINO INC.	CPE	8
16	GARDERIE LES PETITS PAS	GARD subv.	15
16	GARDERIE LES FRACO-MOUSSES	GARD subv.	32
16	CPE MIEL ET MELON	CPE	10
16	CPE LES COQUELICOTS INC.- INST. DES SEIGNEURS	CPE	2
16	CPE LES PETITS ADULTES	CPE	8
16	CPE LES POMMETTES ROUGES	CPE	1
16	ACADÉMIE PRÉSCOLAIRE "LES TRÉSORS DE LA MONTAGNE"	GARD subv.	20
16	CPE DU HAUT-RICHELIEU (INST.1)	CPE	2

APPEL DE PROJETS 2013
PROJETS RETENUS

ANNEXE RPPQ-93

Région	Nom de l'établissement	Type	Places
16	CPE LES TISSERANDS	CPE	16
16	CPE MAFAMIGARDE (INST. SAINT-VALÉRIEN)	CPE	39
16	9280-4921 QUÉBEC INC. (LES MINIS COURTOIS)	GARD subv.	78
16	G. LE COIN DES MARMOTS INC.	GARD subv.	80
16	LES PETITS TRÉSORS DU LAC	GARD subv.	76
16	9258-3582 QUÉBEC INC. / GARDERIE PARADIS DES PETITS AMIS	GARD subv.	80
16	GARDERIE ENFANTASTIX INC.	GARD subv.	4
16	ACADÉMIE DES PETITS APPRENTIS	GARD subv.	80
16	CPE MAFAMIGARDE (INST. SAINT-HYACINTHE)	CPE	39
16	CPE JULIE-SOLEIL	CPE	11
17	CPE LES PETITS LUTINS DE DRUMMONDVILLE INC.	CPE	16
17	LES ATELIERS ÉDUCATIFS PRÉFACE INC.	GARD subv.	15
17	CPE LA PETITE BANDE	CPE	5
17	GARD. L'ILE AUX TRÉSORS	GARD subv.	24
17	CPE LA MARMAILLERIE INC.	CPE	8
17	CPE LA PETITE BANDE (INST. PRINCEVILLE)	CPE	28
17	9281-7360 QUÉBEC INC. / GARDERIE ÉDUCATIVE MADEMOISELLE COCO	GARD subv.	31
17	CPE LA MARELLE DES BOIS-FRANCS	CPE	16
17	CPE PLUMEAU-SOLEIL	CPE	8
17	CPE GRIPETTE (INST. NICOLET)	CPE	39
17	CPE CHEZ-MOI CHEZ-TOI-BC DE LA GARDE EN MF (BÉCANCOUR)	CPE	39
17	CPE LE PAPILLON ENCHANTÉ	CPE	18
17	CPE LE PAPILLON ENCHANTÉ	CPE	31
17	CPE LA MAISON DE BÉCASSINE	CPE	3
17	CPE AU COEUR DES DÉCOUVERTES	CPE	80

PLACES EN MILIEU AUTOCHTONE

10	CPE IQITAUVIK CHILD CARE CENTRE	CPE	60
14	CPE KOKOM TCITCATCI	CPE	60
3	CPE YONNONHWE'	CPE	60

ÉTUDE DES CRÉDITS 2021-2022

DEMANDES DE RENSEIGNEMENTS PARTICULIERS

DU TROISIÈME GROUPE D'OPPOSITION

N° de fiche : RPPQ-94

Indiquer, pour l'appel de projets lancé en 2018 :

- a. La liste des projets retenus, par région et par type de service de garde;
- b. Le nombre de places pour chacun des projets;
- c. Le nombre de places à être développées;
- d. Le nombre de places développées au 28 février 2021;
- e. Le nombre de places récupérées au 31 mars 2021;
- f. Le nombre de places réaffectées au 31 mars 2021;
- g. Les prévisions pour 2021-2022.

Exposé et statistiques (s'il y a lieu)

Les projets retenus dans le cadre de l'appel de projets ciblé 2018, par région et par type de service de garde ainsi que le nombre de places pour chacun des projets sont présentés en annexe.

Pour cet appel de projets, au 28 février 2021 :

- 15 projets sont réalisés, pour un total de 247 places;
- 42 projets sont en réalisation, pour un total de 1 237 places.

Région	Nom de l'installation	Type Division	Places
1	CPE DES JARDINS JOLIS	CPE	25
3	GARDERIE ÉDUCATIVE PERLIMPINPIN 2	GARD subv.	5
3	LA CAJOLYNERIE (PETIT BATAILLON DE CAJO)	GARD subv.	75
3	GARDERIE L'ODYSSÉE DU PAPILLON DE LÉVIS III	GARD subv.	65
3	CPE LES P'TITS PAPILLONS	CPE	66
3	CPE LA PETITE CITÉ	CPE	30
4	CPE SAUTE-MOUTON INC.	CPE	13
5	CPE FAFOUIN	CPE	3
5	COOP. DU CPE JARDIN D.A.M.I.S DE ROCK-FOREST	CPE	24
5	CPE PASSE-PARTOUT ET SES AMIS	CPE	1
6	CPE LE TRAIN DE BOURGOGNE	CPE	80
6	C.P.E. TECHNOFLOS	CPE	80
6	CENTRE DE LA PETITE ENFANCE BISCUIT	CPE	80
6	CENTRE PAUSE PARENTS-ENFANTS	CPE	80
6	GARDERIE LES PETITS AVENTURIERS	GARD subv.	77
6	CPE ENFANTS SOLEIL INC.	CPE	65
6	CPE LA RIBAMBELLE MONTRÉAL	CPE	60
6	CPE LES PETITS LUTINS DE CÔTE ST-PAUL INC.	CPE	32
6	CPE LES PETITS LUTINS DE CÔTE ST-PAUL INC.	CPE	6
6	MAISON MONTESSORI DE PARC EXTENSION INC.	GARD subv.	2
6	CENTRE ÉDUCATIF DU PARC (ANGEL LA GARDERIE BON BERGER INC.)	GARD subv.	13
6	GARDERIE LE PETIT MONDE DE SOPHIA 4 INC.	GARD subv.	44
6	CPE LA GARE DE RIRES	CPE	3
6	CPE IDÉE FIXE INC.	CPE	80
6	CPE VILLENEUVE	CPE	2
6	LA SOURITHÈQUE	CPE	62
6	CPE ST-LOUIS	CPE	80
6	CPE VILLENEUVE	CPE	80
6	ACADÉMIE PRÉSCOLAIRE DE ROSEMONT (9276-8381 QUÉBEC INC.)	GARD subv.	18
7	G. ÉDUCATIVE ENFANTASTIQUE DU PLATEAU INC.	GARD subv.	10
7	CPE AU PAYS DE CORNEMUSE	CPE	78
7	CPE LA RIBAMBELLE D'AYLMER	CPE	15
7	CENTRE ÉDUCATIF LA PASSERELLE INC. AYLME	GARD subv.	52
7	GARDERIE PETITS CRÉATIFS 2	GARD subv.	1
11	CPE DE LA BAIE	CPE	21
12	CPE CHATONS D'OR (3000-1061)	CPE	37
12	CPE L'AMHIRONDELLE (L'ENVOLEE)	CPE	16
12	GARDERIE ÉDUCATIVE SOUS LES ARBRES	GARD subv.	80
15	CPE L'ARCHE DE PIERROT	CPE	8
15	CPE LES VERS À CHOUX	CPE	12
15	SERVICE COLLECTIF AUX FAMILLES DE NOTRE-DAME-DU-LAUS	GARD subv.	29
16	CPE PLAISIR D'ENFANT	CPE	16
17	CPE LA MARELLE DES BOIS-FRANCS	CPE	50
17	CPE LA MARELLE DES BOIS-FRANCS	CPE	2
17	9281-7360 QUÉBEC INC. (G. ÉD. MADEMOISELLE COCO)	GARD subv.	13

ÉTUDE DES CRÉDITS 2021-2022
DEMANDES DE RENSEIGNEMENTS PARTICULIERS
DU TROISIÈME GROUPE D'OPPOSITION

N° de fiche : RPPQ-95

- Indiquer, pour l'appel de projets lancé en 2019 :
- a. La liste des projets retenus, par région et par type de service de garde;
 - b. Le nombre de places pour chacun des projets;
 - c. Le nombre de places à être développées;
 - d. Le nombre de places développées au 28 février 2021;
 - e. Le nombre de places récupérées au 31 mars 2021;
 - f. Le nombre de places réaffectées au 31 mars 2021
 - g. Les prévisions pour 2021-2022.

Exposé et statistiques (s'il y a lieu)

Les projets retenus dans le cadre de l'appel de projets 2019, par région et par type de service de garde, ainsi que le nombre de places pour chacun des projets sont présentés en annexe.

Pour l'appel de projets 2019, au 28 février 2021 :

	Sous permis		En réalisation	
	Nbre de projets	Places	Nbre de projets	Places
Volet optimisation	71	458	5	22
Volet parents-étudiants	3	17	49	2 205

26 places ont été retournées volontairement, soit 12 pour le volet optimisation et 14 pour le volet parents-étudiants.

Les places réaffectées ne sont pas identifiées par appel de projets.

VOLET OPTIMISATION

Région	Nom de l'installation	Type Division	Places
1	CPE LES P'TITS FLOTS	CPE	2
1	L'ÉVEIL DES CHÉRUBINS	CPE	10
1	LES SERVICES À LA FAMILLE DE SAINT-DENIS	GARD subv.	13
2	GARDERIE LES MINIS AMOURS INC.	GARD subv.	8
2	9200-1437 QUÉBEC INC. /L'UNIVERS DES POUPONS	GARD subv.	1
2	9100-7617 QUÉBEC INC. /GARDERIE BOUM BOUM	GARD subv.	10
2	CPE BC DES LUTINS - COOP DE SOLIDARITÉ	CPE	8
2	CPE BC DES LUTINS - COOP DE SOLIDARITÉ	CPE	8
2	LE CENTRE DE LA PETITE ENFANCE "LA PLANÈTE À MARS"	CPE	8
3	9132-3170 QUÉBEC INC. /G. LES PETITS MOSQUITOS	GARD subv.	1
3	LA CAJOLYNERIE	GARD subv.	2
3	ÉCOLE DES CHÉRUBINS INC.	GARD subv.	4
3	CPE MA BELLE GRENOUILLE	CPE	6
3	CPE DU SOLEIL À LA LUNE	CPE	5
3	CENTRE DE LA PETITE ENFANCE LA CROISÉE INC.	CPE	6
4	CPE SAUTE-MOUTON INC.	CPE	2
4	CPE L'UNIVERS DE MAMUSE ET MÉDUQUE INC.	CPE	1
4	CPE FLOCONS DE RÊVE INC.	CPE	2
4	CPE FLOCONS DE RÊVE INC.	CPE	2
4	CPE L'ARBRE ENCHANTÉ	CPE	7
4	CPE LES SOLEILS DE MÉKINAC	CPE	2
5	CPE MANCHE DE PELLE	CPE	1
5	CPE LE PETIT DRAGON IMAGINAIRE	CPE	1
5	CPE L'ENFANT-DO DE MEMPHRÉMAGOG	CPE	2
6	3088-6063 QUÉBEC INC./GARDERIE CHEMIN DES PETITS ENFANTS DE LOULOU	GARD subv.	16
6	CENTRE DE LA PETITE ENFANCE LES ABEILLES BRICOLEUSES	CPE	5
6	LA FORÊT ENCHANTÉE DE LASALLE	CPE	2
6	HALTE-RÉPIT HOCHELAGA-MAISONNEUVE	CPE	8
6	GARDERIE AU BERCEAU FLEURI INC.	GARD subv.	6
6	GARDERIE ABCD INC.	GARD subv.	16
6	GARDERIE LES BOUTS DE CHOUX DE MARIE INC.	GARD subv.	4
6	CENTRE DE LA PETITE ENFANCE AUX PETITS SOINS	CPE	2
6	CENTRE DE LA PETITE ENFANCE LES PETITS EXPLORATEURS	CPE	7
6	GARDERIE LE PETIT CASTEL VI INC.	GARD subv.	10
6	GARDERIE VENDÔME INC.	GARD subv.	20
6	9258-2972 QUÉBEC INC./GARDERIE ÉDUCATIVE LES AMIS DE CATHY 1	GARD subv.	8
6	9258-2915 QUÉBEC INC./GARDERIE ÉDUCATIVE LES PETITS SOURIRES	GARD subv.	5
6	CENTRE DE LA PETITE ENFANCE LE PETIT PALAIS	CPE	2
6	CENTRE DE LA PETITE ENFANCE BOBINO-BOBINETTE INC.	CPE	1
6	GARDERIE LES MEILLEURS MOMENTS INC.	GARD subv.	2
6	GARDERIE A B C (VERDUN) INC.	GARD subv.	8
6	CENTRE DE LA PETITE ENFANCE LA VOUTE ENCHANTEE	CPE	6
7	GARDERIE LE PARADIS DES AMIS	GARD subv.	1
7	GARDERIE DE LA VÉRENDRYE	GARD subv.	8
7	GARDERIE LA MIGNONETTE	GARD subv.	8
7	GARDERIE ÉDUCATIVE LES PTITS CŒURS DE MONT-BLEU INC.	GARD subv.	8
7	GARDERIE DE LA FORÊT ENCHANTÉE DE VAL-DES-MONTS INC.	GARD subv.	2
7	CENTRE D'ÉVEIL DEVENIR GRAND	GARD subv.	8
9	CPE LA GIROFLÉE INC.	CPE	8
11	CPE P'TITS COQUILLAGES	CPE	8
11	CPE LA MARINIÈRE	CPE	5
12	CPE BELLE ENFANCE	CPE	8
12	CENTRE DE LA PETITE ENFANCE MONTESSORI DE ST-JEAN-CHRYSTOSTOME	CPE	12
12	CENTRE DE LA PETITE ENFANCE MONTESSORI DE ST-JEAN-CHRYSTOSTOME	CPE	1
12	DES AMOURS DE KALINOIRS INC.	GARD subv.	3
12	CENTRE DE LA PETITE ENFANCE LES COQUINS	CPE	5
14	CPE TIRELOU	CPE	1
14	GARDERIE PALAIS DES P'TITS PRODIGES INC.	GARD subv.	2

Région	Nom de l'installation	Type Division	Places
14	GARDERIE LES PETITS NAVIGATEURS INC.	GARD subv.	11
15	GARDERIE LE PETIT THÉÂTRE	GARD subv.	28
15	GARDERIE COPAINS COPINES	GARD subv.	10
15	CPE PELUCHE ET AVENTURE	CPE	2
16	9167-8094 QUÉBEC INC.	GARD subv.	4
16	CPE LES JOYEUX CALINOIRS	CPE	8
16	GARDERIE LES P'TITES BRETelles INC.	GARD subv.	10
16	LE GROUPE SHENG HAO INC.	GARD subv.	1
16	CPE DOUX RÉVEIL	CPE	8
16	CPE LA PASSERELLE DES MOUSSES	CPE	8
16	9205-8296 QUÉBEC INC.	GARD subv.	8
16	GESTION MJB 2012 INC.	GARD subv.	8
16	CPE "LA DOUCE COUVÉE"	CPE	8
16	GARDERIE DES MOTS MAGIQUES INC.	GARD subv.	3
16	9208-7303 QUÉBEC INC.	GARD subv.	1
16	GARDERIE ENFANTASTIX INC.	GARD subv.	2
16	CPE DE LA VOIE LACTÉE	CPE	2
17	CPE LA GIROUETTE INC.	CPE	8
17	CPE MINI-CAMPUS INC.	CPE	2
17	CENTRE DE SERVICES À LA COMMUNAUTÉ DE SAINT-SAMUEL	GARD subv.	8

VOLET PARENTS-ÉTUDIANTS

Région	Nom de l'installation	Type Division	Places
1	LE CPE DE MATANE	CPE	70
1	CPE LES P'TITS FLOTS	CPE	21
2	CPE.BC DES LUTINS - COOP DE SOLIDARITÉ	CPE	28
2	CPE.BC DES LUTINS	CPE	3
2	CPE LE TRÈFLE À 4 FEUILLES	CPE	15
2	CENTRE DE LA PETITE ENFANCE LES PETITS CAILLOUX	CPE	13
3	CPE NID DES PETITS ST-RAYMOND INC.	CPE	5
3	GARDERIE AU COIN D'ÉMILIE NO.1 INC.	GARD subv.	80
3	9283-6790 QUÉBEC INC.	GARD subv.	73
3	CPE LA GROSSE TORTUE	CPE	19
3	CPE "LA P'TITE CHUTE"	CPE	5
4	CPE SAUTE-MOUTON INC.	CPE	80
4	LES PETITS COLLÉGIENS	CPE	28
4	LES PETITS COLLÉGIENS	CPE	52
4	CPE PREMIER PAS DE LA TUQUE**	CPE	37
4	CPE LES RECRUES DU CÉGEP	CPE	26
5	CPE LA PLEINE LUNE	CPE	36
5	CPE MANCHE DE PELLE	CPE	26
5	AU COEUR DES MÉSANGES	CPE	6
5	AU COEUR DES MÉSANGES	CPE	80
5	AU COEUR DES MÉSANGES	CPE	4
6	CENTRE DE PETITE ENFANCE LES PETITS GÉNIES INC.	CPE	52
6	CENTRE DE LA PETITE ENFANCE TROIS P'TITS TOURS	CPE	80
6	CENTRE DE LA PETITE ENFANCE VANIER	CPE	80
6	CENTRE DE LA PETITE ENFANCE TORTUE TÊTUE	CPE	60
7	GARDERIE ÉDUCATIVE LES TRÉSORS DE MYMI INC.	GARD subv.	80
7	CPE LA GRANDE ENVOLÉE	CPE	21
7	CENTRE DE LA PETITE ENFANCE LES PETITS FRIPONS	CPE	60
8	CPE AU JARDIN DE PIERROT INC.	CPE	36
8	CPE VALLÉE DES LOUPIOTS	CPE	52
8	CPE CHEZ CALIMÉRO	CPE	8
9	CPE AU BOISÉ	CPE	8
9	CPE METUETAU**	CPE	29
11	AUX JOYEUX MARMOTS	CPE	13
11	CPE LA RAMÉE	CPE	44
12	CPE AU PALAIS DES MERVEILLES	CPE	Données au 28 février

Région	Nom de l'installation	Type Division	Places
12	CPE LA FOURMILLE	CPE	44
12	CPE LE PETIT TRAIN INC	CPE	80
12	CPE PETIT TAMBOUR	CPE	65
12	CPE LA TOURNIQUETTE	CPE	62
13	CPE PIROUETTE DE FABREVILLE INC.	CPE	72
14	LA GARDERIE DES PETITS NAVIGATEURS 2 INC.	GARD subv.	80
14	GARDERIE EDUCATIVE LES TRÉSORS DE TERREBONNE INC.	GARD subv.	80
15	CPE LE FUNAMBULE	CPE	10
15	CENTRE ÉDUCATIF DE LA PARENT-THÈSE	GARD subv.	80
16	G. LES PETITS BRICOLEURS INC.	GARD subv.	39
16	9232-4938 QUÉBEC INC.	GARD subv.	80
16	9400-9628 QUÉBEC INC.	GARD subv.	78
16	CPE PLAISIR D'ENFANT	CPE	60
17	CPE PLUMEAU-SOLEIL	CPE	62
17	CPE PLUMEAU-SOLEIL	CPE	8
17	CPE LA PETITE BANDE	CPE	5

* Deux projets autorisés en milieu autochtone hors réserve.

ÉTUDE DES CRÉDITS 2021-2022
DEMANDES DE RENSEIGNEMENTS PARTICULIERS
DU TROISIÈME GROUPE D'OPPOSITION

N° de fiche : RPPQ-96

Indiquer, pour l'appel de projets lancé en 2020 :

a) La liste des projets retenus, par région et par type de service de garde;
b) Le nombre de places pour chacun des projets;
c) Le nombre de places à être développées;
d) Le nombre de places développées au 28 février 2021;
e) Le nombre de places récupérées au 28 février 2021;
f) Le nombre de places réaffectées au 28 février 2021;
g) Les prévisions pour 2021-2022.

Exposé et statistiques (s'il y a lieu)			
a) et b) Les projets retenus seront annoncés à l'été 2021.			
c) Le nombre de places à être développées est de 4 359 réparties dans les 50 territoires de bureau coordonnateur (TBC) suivants :			
Région	Code TBC	Nom du TBC visé par cet appel de projets	Total de places
01	103	MRC Rimouski-Neigette	166
01	106	MRC Rivière-du-Loup	60
03	303	MRC La Côte-de-Beaupré et MRC L'Île d'Orléans	68
03	304	MRC Portneuf	68
03	305	MRC La Jacques-Cartier	172
03	307	Ville de Québec - Arrondissement La Cité	52
03	309	Ville de Québec - Arrondissement La Haute-Saint-Charles	182
03	311	Ville de Québec - Arrondissement Laurentien secteur Nord (ancienne ville de Val-Bélair)	238
03	312	Ville de Québec - Arrondissement Laurentien secteur Sud	32
03	313	Ville de Québec - Arrondissement Beauport	106
03	314	Ville de Québec - Arrondissement Charlesbourg	214
04	401	Ville de Trois-Rivières - CLSC Cap de la Madeleine	45
04	402	Ville de Trois-Rivières - CLSC Trois-Rivières (sauf municipalité de Saint-Étienne-des-Grès)	106
04	403	Ville de Shawinigan	58
04	405	MRC Les Chenaux	72
04	407	MRC Maskinongé	32
05	504	MRC Coaticook	32
05	505	MRC Memphrémagog	32
05	506	MRC Le Haut-Saint-François	82
05	507	Ville de Sherbrooke - Arrondissements de Fleurimont et de Lennoxville	32
05	508	Ville de Sherbrooke - Arrondissement de Rock Forest-Saint-Élie-Deauville	84
05	509	Ville de Sherbrooke - Arrondissements de Brompton, de Jacques-Cartier et du Mont-Bellevue	88
07	701	MRC Papineau	32
07	702	MRC Les Collines-de-l'Outaouais	134
07	704	MRC Pontiac	32
07	706	Ville de Gatineau (ancienne ville de Gatineau secteur Nord - J8V et J8R)	127
07	707	Ville de Gatineau (ancienne ville de Gatineau secteur Sud - J8T et J8P)	171
08	802	Ville de Rouyn-Noranda	168
08	805	MRC La Vallée-de-l'Or	340
09	902	MRC Caniapiscau	38
09	904	MRC Minganie	32

ÉTUDE DES CRÉDITS 2021-2022
DEMANDES DE RENSEIGNEMENTS PARTICULIERS
DU TROISIÈME GROUPE D'OPPOSITION

09	905	MRC Manicouagan	32
09	906	MRC Sept-Rivières	35
11	1103	MRC La Côte-de-Gaspé	32
12	1203	MRC Bellechasse	90
12	1205	Ville de Lévis - arrondissement Chaudière-Ouest (anciennes municipalités de Saint-Étienne-de-Lauzon, Saint-Rédempteur et Saint-Nicolas)	32
12	1207	MRC Lotbinière	105
14	1403	MRC L'Assomption (B) - Villes de l'Épiphanie, Saint-Sulpice et L'Assomption	32
14	1404	MRC Joliette	90
14	1406	MRC Montcalm	50
15	1508	MRC Les Pays-d'en-Haut	32
15	1509	MRC Les Laurentides	194
16	1602	MRC Les Maskoutains (A) - Ville de Saint-Hyacinthe	32
16	1603	MRC Les Maskoutains (B) (sauf ville de Saint-Hyacinthe)	32
16	1605	MRC Le Haut-Richelieu (B) (sauf anciennes villes de Saint-Luc et de L'Acadie)	32
16	1615	MRC Rouville	32
16	1617	MRC La Vallée du Richelieu (A) - Villes de Chambly, Carignan et Saint-Basile-le-Grand	96
16	1622	Ville de Longueuil - CLSC Longueuil-Ouest	50
17	1704	MRC Arthabaska	222
17	1705	MRC L'Érable	44

d) e) f) Au 28 février 2021, aucune place n’a été réalisée, récupérée ou réaffectée.

ÉTUDE DES CRÉDITS 2021-2022
DEMANDES DE RENSEIGNEMENTS PARTICULIERS
DU TROISIÈME GROUPE D'OPPOSITION

N° de fiche : RPPQ-97

Pour les trois dernières années, la liste détaillée des projets retenus, dont les lettres d'engagement qui ont été reportées, incluant la date du report.

Exposé et statistiques (s'il y a lieu)

La question telle que posée réfère à un exercice de replanification des projets retenus dans le cadre de l'appel de projets 2013. Cet exercice avait été effectué par le Ministère en juillet 2014 pour tenir compte du rythme de développement des places alors en vigueur.

Aucun autre exercice similaire n'a été effectué depuis.

ÉTUDE DES CRÉDITS 2021-2022

DEMANDES DE RENSEIGNEMENTS PARTICULIERS

DU TROISIÈME GROUPE D'OPPOSITION

N° de fiche : RPPQ-98

Indiquer, pour l'appel de projets pilotes de conversion :

- a) Combien de dossiers ont été déposés;
- b) Combien de dossiers ont été retenus;
- c) La liste des projets retenus, par région et par territoire de BC;
- d) Le nombre de places pour chacun des projets.

Exposé et statistiques (s'il y a lieu)

L'appel de projets ciblé visant la conversion de 3 500 places non subventionnée en places subventionnées, en deux phases, a été lancé le 23 octobre 2020.

Le demandeurs avaient jusqu'au 15 janvier 2021 pour déposer un projet dans le cadre de la première phase.

Le Ministère a reçu 269 demandes dont l'admissibilité est en cours d'analyse. Les dossiers admissibles seront par la suite soumis pour analyse au comité consultatif sur l'offre de services de garde éducatifs à l'enfance.

Les projets retenus seront annoncés à l'été 2021.

ÉTUDE DES CRÉDITS 2021-2022

DEMANDES DE RENSEIGNEMENTS PARTICULIERS

DU TROISIÈME GROUPE D'OPPOSITION

N° de fiche : RPPQ-99

Indiquer quels sont les critères d'admissibilité et d'évaluation du projet pilote de conversion.

Exposé et statistiques (s'il y a lieu)

Les critères d'admissibilité de la première phase de conversion de 1 750 places non subventionnées en places subventionnées sont les suivants :

- La conversion de garderies non subventionnées (GNS) dans les territoires de bureau coordonnateur de la garde en milieu familial (TBC) où l'offre de places subventionnées est plus faible que la moyenne québécoise;
- La conversion en garderies subventionnées du même nombre de places au permis de la GNS;
- La conversion de GNS ayant un permis depuis au moins 5 ans à compter du 31 juillet 2020 (le premier permis doit avoir été octroyé le 31 juillet 2015 ou avant).

Toutes les demandes admissibles seront évaluées selon trois critères : faisabilité, pertinence et qualité du projet de conversion.

ÉTUDE DES CRÉDITS 2021-2022
DEMANDES DE RENSEIGNEMENTS PARTICULIERS
DU TROISIÈME GROUPE D'OPPOSITION

N° de fiche : RPPQ-100

Indiquer le nombre de postes (ETC) de Personnel éducateur qualifié pour 2020-2021 dans les CPE. Fournir les prévisions pour 2021-2022.

Exposé et statistiques (s’il y a lieu)

Les dernières données que le ministère de la Famille possède sont pour 2019-2020.

**Équivalents temps complet (ETC) du personnel éducateur qualifié
des centres de la petite enfance**

	2019-2020
Nombre d’ETC du personnel éducateur qualifié des centres de la petite enfance	16 425

Source : rapport financier 2019-2020.

Note : 1 ETC = 1 664 heures/année pour les éducatrices.

ÉTUDE DES CRÉDITS 2021-2022
DEMANDES DE RENSEIGNEMENTS PARTICULIERS
DU TROISIÈME GROUPE D'OPPOSITION

N° de fiche : RPPQ-101

Indiquer le nombre de postes (ETC) de Personnel éducateur non qualifié pour 2020-2021 dans les CPE. Fournir les prévisions pour 2021-2022.

Exposé et statistiques (s'il y a lieu)

Les dernières données que le ministère de la Famille possède sont pour 2019-2020.

**Équivalents temps complet (ETC) du personnel éducateur
non qualifié des centres de la petite enfance**

	2019-2020
Nombre d'ETC du personnel éducateur non qualifié des centres de la petite enfance	2 986

Source : rapport financier 2019-2020.

Note : 1 ETC = 1 664 heures/année pour le personnel éducateur.

ÉTUDE DES CRÉDITS 2021-2022
DEMANDES DE RENSEIGNEMENTS PARTICULIERS
DU TROISIÈME GROUPE D'OPPOSITION

N° de fiche : RPPQ-102

Indiquer le nombre de postes (ETC) de Personnel éducateur qualifié pour 2020-2021 dans les garderies subventionnées. Fournir les prévisions pour 2021-2022.

Exposé et statistiques (s’il y a lieu)

Les dernières données que le ministère de la Famille possède sont pour 2019-2020.

Équivalents temps complet (ETC) du personnel éducateur qualifié des garderies subventionnées

	2019-2020
Nombre d’ETC du personnel éducateur qualifié dans les garderies subventionnées	5 667

Source : rapport financier 2019-2020.

Note : 1 ETC = 1 664 heures/année pour le personnel éducateur.

ÉTUDE DES CRÉDITS 2021-2022
DEMANDES DE RENSEIGNEMENTS PARTICULIERS
DU TROISIÈME GROUPE D'OPPOSITION

N° de fiche : RPPQ-103

Indiquer le nombre de postes (ETC) de Personnel éducateur non qualifié pour 2020-2021 dans les garderies subventionnées. Fournir les prévisions pour 2021-2022.

Exposé et statistiques (s’il y a lieu)

Les dernières données que le ministère de la Famille possède sont pour 2019-2020.

Équivalent temps complet (ETC) du personnel non qualifié des garderies subventionnées

	2019-2020
Nombre d’ETC du personnel non qualifié dans les garderies subventionnées	1 944

Source : Rapport financier 2019-2020.

Note : 1 ETC = 1 664 heures/année pour le personnel éducateur.

ÉTUDE DES CRÉDITS 2021-2022
DEMANDES DE RENSEIGNEMENTS PARTICULIERS
DU TROISIÈME GROUPE D'OPPOSITION

N° de fiche : RPPQ-104

Indiquer le nombre de postes (ETC) de Personnel éducateur qualifié pour 2020-2021 dans les garderies non subventionnées. Fournir les prévisions pour 2021-2022.

Exposé et statistiques (s'il y a lieu)

Au 31 mars 2019, la proportion moyenne d'éducateurs qualifiés était de 52,8 % dans les garderies non subventionnées (GNS).

Il s'agit de la plus récente donnée que le ministère de la Famille a en sa possession concernant les taux de qualification dans les GNS. Elle provient des rapports d'activités complétés par les services de garde pour l'année financière 2018-2019 et il s'agit des données préliminaires.

Le nombre de postes (équivalents temps complet) pour les GNS n'est pas disponible, car ceux-ci n'ont pas l'obligation de fournir ces données.

ÉTUDE DES CRÉDITS 2021-2022
DEMANDES DE RENSEIGNEMENTS PARTICULIERS
DU TROISIÈME GROUPE D'OPPOSITION

N° de fiche : RPPQ-105

Indiquer le nombre de postes (ETC) de Personnel éducateur non qualifié pour 2020-2021 dans les garderies non subventionnées. Fournir les prévisions pour 2021-2022.

Exposé et statistiques (s'il y a lieu)

En date du 31 mars 2019, la proportion moyenne d'éducateurs non qualifiés était de 47,2 % dans les garderies non subventionnées (GNS).

Il s'agit de la plus récente donnée que le ministère de la Famille a en sa possession concernant les taux de qualification dans les GNS. Elle provient des rapports d'activités complétés par les services de garde pour l'année financière 2018-2019 et il s'agit des données préliminaires.

Le nombre de postes (équivalents temps complet) pour les GNS n'est pas disponible, car ceux-ci n'ont pas l'obligation de fournir ces données.

ÉTUDE DES CRÉDITS 2021-2022
DEMANDES DE RENSEIGNEMENTS PARTICULIERS
DU TROISIÈME GROUPE D'OPPOSITION

N° de fiche : RPPQ-106

Pour les trois dernières années, indiquer le taux de qualification des éducatrices :
a) Par région;
b) Par type de service de garde.

Exposé et statistiques (s’il y a lieu)		
Les dernières données disponibles sont celles relatives à 2019-2020.		
Le Ministère ne détient pas l'information pour les garderies non subventionnées.		
CPE : Centre de la petite enfance GS : Garderie subventionnée		
Région administrative	2019-2020	
	CPE	GS
Abitibi-Témiscamingue	73,4%	65,0%
Bas-Saint-Laurent	91,0%	97,6%
Capitale-Nationale	85,1%	71,4%
Centre-du-Québec	87,4%	81,7%
Chaudière-Appalaches	87,7%	76,1%
Côte-Nord	78,4%	N/A
Estrie	91,1%	76,1%
Gaspésie - Îles-de-la-Madeleine	77,8%	13,6%
Lanaudière	87,0%	80,3%
Laurentides	86,2%	72,8%
Laval	87,7%	76,6%
Mauricie	88,1%	77,6%
Montréal	85,5%	72,3%
Montréal	82,7%	74,9%
Nord-du-Québec	59,0%	N/A
Outaouais	70,6%	69,1%
Saguenay - Lac-Saint-Jean	92,5%	76,6%
Total	84,6%	74,5%
Sources : RFA 2019-2020, RFA 2018-2019 et RFA 2017-2018		

ÉTUDE DES CRÉDITS 2021-2022
DEMANDES DE RENSEIGNEMENTS PARTICULIERS
DU TROISIÈME GROUPE D'OPPOSITION

N° de fiche : RPPQ-107

Pour les trois dernières années, indiquer les sommes récupérées par le barème du seuil de performance (atteinte du taux de qualification).

Exposé et statistiques (s’il y a lieu)

Pour le calcul de la subvention prévisionnelle de 2020-2021, les réductions de subvention découlant de l’application du facteur d’ajustement pour la qualification totalisent 1 765 406 \$.

ÉTUDE DES CRÉDITS 2021-2022
DEMANDES DE RENSEIGNEMENTS PARTICULIERS
DU TROISIÈME GROUPE D'OPPOSITION

N° de fiche : RPPQ-108

Indiquer le nombre de demandes de dérogation pour les heures de service (bris de service) :

a) Par région;

b) Par type de service de garde.

Exposé et statistiques (s’il y a lieu)

Le ministère de la Famille n’a émis aucune dérogation concernant les heures d’ouverture pour palier un potentiel bris de services.

ÉTUDE DES CRÉDITS 2021-2022

DEMANDES DE RENSEIGNEMENTS PARTICULIERS

DU TROISIÈME GROUPE D'OPPOSITION

N° de fiche : RPPQ-109

Indiquer le salaire moyen versé au cours des cinq dernières années pour chacun des postes suivants et pour chaque type de service de garde (garderie, CPE et bureau coordonnateur) :

- a) Personnel éducateur formé;
- b) Personnel éducateur non formé;
- c) Commis-comptable;
- d) Secrétaire-comptable;
- e) Secrétaire;
- f) Cuisinier et responsable de l'alimentation;
- g) Préposé à l'entretien ménager;
- h) Conseiller pédagogique;
- i) Gestionnaire de niveau 1;
- j) Gestionnaire de niveau 2;
- k) Gestionnaire de niveau 3;
- l) Aide-éducatrice;
- m) Agent de soutien pédagogique;
- n) Agent de conformité.

Exposé et statistiques (s'il y a lieu)

Les échelles salariales en vigueur du personnel salarié sont disponibles sur le site Internet du Ministère :

<https://www.mfa.gouv.qc.ca/fr/publication/Documents/18-00017-Taux-et-echelles-de-salaires-Personnes-salariees.pdf>

Les échelles salariales en vigueur du personnel d'encadrement sont disponibles sur le site Internet du Ministère :

<https://www.mfa.gouv.qc.ca/fr/publication/Documents/18-00017-Taux-et-echelles-de-salaires-Cadres.pdf>

ÉTUDE DES CRÉDITS 2021-2022
DEMANDES DE RENSEIGNEMENTS PARTICULIERS
DU TROISIÈME GROUPE D'OPPOSITION

N° de fiche : RPPQ-110

Indiquer le nombre de conseillers à la famille, par région administrative, pour 2020-2021.

Exposé et statistiques (s'il y a lieu)

Le tableau suivant présente le nombre de conseillers aux services à la famille et de conseillers en développement et concertation pour 2020-2021.

SECTEURS	2020-2021 (au 28 février 2021)
Bas-Saint-Laurent (01)	1
Saguenay–Lac-Saint-Jean (02)	1
Capitale-Nationale (03)	8
Montréal (06)	13
Laval (13)	10
Montréal (16)	8

ÉTUDE DES CRÉDITS 2021-2022
DEMANDES DE RENSEIGNEMENTS PARTICULIERS
DU TROISIÈME GROUPE D'OPPOSITION

N° de fiche : RPPQ-111

Indiquer le nombre de responsables de services de garde ayant déposé des plaintes en 2020-2021 :

- a. À la Commission des normes du travail
 - i. Valeur totale des réclamations
- b. À la Commission de l'équité salariale
 - i. Valeur totale des réclamations
- c. À la CSST
 - i. Valeur totale des réclamations
- d. À l'assurance-emploi
 - i. Valeur totale des réclamations

Exposé et statistiques (s'il y a lieu)

Cette question ne relève pas du ministère de la Famille. Le ministère du Travail, de l'Emploi et de la Solidarité sociale y répondra.

ÉTUDE DES CRÉDITS 2021-2022
DEMANDES DE RENSEIGNEMENTS PARTICULIERS
DU TROISIÈME GROUPE D'OPPOSITION

N° de fiche : RPPQ-112

Dépenses pour la promotion des métiers de la petite enfance, pour les trois dernières années, et prévisions pour 2021-2022.

Exposé et statistiques (s'il y a lieu)

Il s'agit d'une campagne qui relève du ministère du Travail, de l'Emploi et de la Solidarité sociale et pour laquelle le ministère de la Famille n'a été impliqué en 2020-2021.

Source : Sous-ministériat du soutien à la qualité des services de garde éducatifs à l'enfance

ÉTUDE DES CRÉDITS 2021-2022

DEMANDES DE RENSEIGNEMENTS PARTICULIERS

DU TROISIÈME GROUPE D'OPPOSITION

N° de fiche : RPPQ-113

Indiquer les résultats de l'évaluation de la qualité pour l'année 2020-2021 :

- a) Moyenne nationale;
- b) Par région;
- c) Par territoire de BC;
- d) Par type de service de garde.

Exposé et statistiques (s'il y a lieu)

Légende

CPE : centres de la petite enfance

GS : garderies subventionnées

GNS : garderies non subventionnées

a) Moyenne nationale

- Du 9 avril 2019 au 13 mars 2020 :
 - 485 évaluations ont été réalisées (220 CPE, 105 GS, 160 GNS).
 - 79 % ont atteint les seuils fixés.
- Les résultats complets pour l'année 2020-2021 ne sont pas encore disponibles.
Du 14 septembre au 31 décembre 2020 :
 - 181 évaluations ont été réalisées (103 CPE, 39 GS, 39 GNS).
 - 85 % ont atteint les seuils fixés. À noter que la proportion par type de service de garde évaluée à l'automne 2020 n'est pas tout à fait représentative de la proportion dans le réseau. Ces résultats préliminaires pour l'année 2020-2021 sont donc à interpréter avec prudence.

b) et c) Par régions et territoires de BC.

Les données disponibles sont réparties par directions régionales du Ministère.

La région de l'Île de Montréal inclut la région administrative suivante :

- 06 – Montréal

La région du Sud inclut les régions administratives suivantes :

- 05 – Estrie
- 16 – Montérégie

La région de l'Ouest inclut les régions administratives suivantes :

- 07 – Outaouais
- 08 – Abitibi-Témiscamingue
- 13 – Laval
- 14 – Lanaudière
- 15 – Laurentides

La région de la Capitale-Nationale, du Nord et de l'Est inclut les régions administratives suivantes :

- 01 – Bas-Saint-Laurent
- 02 – Saguenay–Lac-Saint-Jean
- 03 – Capitale-Nationale
- 04 – Mauricie
- 09 – Côte-Nord
- 10 – Nord du Québec
- 11 – Gaspésie–Îles-de-la-Madeleine
- 12 – Chaudière-Appalaches
- 17 – Centre-du-Québec

ÉTUDE DES CRÉDITS 2021-2022

DEMANDES DE RENSEIGNEMENTS PARTICULIERS

DU TROISIÈME GROUPE D'OPPOSITION

Les résultats, par directions régionales, sont les suivants :

Du 9 avril 2019 au 13 mars 2020 :

- Île de Montréal : 76 % ont atteint les seuils fixés.
- Sud : 85 % ont atteint les seuils fixés.
- Ouest : 74 % ont atteint les seuils fixés.
- Capitale-Nationale, Nord et Est : 85 % ont atteint les seuils fixés.

Du 14 septembre au 31 décembre 2020 :

- Île de Montréal : 82 % ont atteint les seuils fixés.
- Sud : 87 % ont atteint les seuils fixés.
- Ouest : 83 % ont atteint les seuils fixés.
- Capitale-Nationale, Nord et Est : 93 % ont atteint les seuils fixés.

d) Par type de service de garde

Du 9 avril 2019 au 13 mars 2020 :

- CPE : 92 % ont atteint les seuils fixés.
- GS : 71 % ont atteint les seuils fixés.
- GNS : 66 % ont atteint les seuils fixés.

Du 14 septembre au 31 décembre 2020 :

- CPE : 94 % ont atteint les seuils fixés.
- GS : 77 % ont atteint les seuils fixés.
- GNS : 69 % ont atteint les seuils fixés.

ÉTUDE DES CRÉDITS 2021-2022
DEMANDES DE RENSEIGNEMENTS PARTICULIERS
DU TROISIÈME GROUPE D'OPPOSITION

N° de fiche : RPPQ-114

Ventiler, selon le seuil minimal de qualité fixé à 60 %, pour l'année 2020-2021 et par type de service de garde, les résultats de l'évaluation de qualité :

- a) Au-dessus du seuil minimal de 60 %;
- b) Sous le seuil minimal de 60 %.

Exposé et statistiques (s'il y a lieu)

Lorsqu'un service de garde n'atteint pas l'un ou plusieurs des seuils fixés (voir tableau qui suit), il doit produire un plan d'action visant l'amélioration de sa qualité éducative, le mettre en œuvre et participer à une évaluation de suivi.

Seuils à atteindre, par dimensions

Dimensions de la qualité	Seuil par installation* (sur 7)	Seuil par groupe** (sur 7)
Qualité des interactions		
Soutien émotionnel	4,00	3,25
Organisation du groupe	3,00	2,25
Soutien à l'apprentissage	2,00	1,25
Qualité de la structuration et de l'aménagement des lieux	4,38	Ne s'applique pas
Qualité des pratiques d'observation des enfants et de planification des activités	3,00	Ne s'applique pas
Qualité des interactions avec les parents	Ne s'applique pas	Ne s'applique pas

* Seuil à atteindre pour l'installation. Il s'agit de la moyenne des résultats obtenus pour les groupes évalués.
** Seuil à atteindre pour chacun des groupes évalués.

Du 9 avril 2019 au 13 mars 2020 :

- Centres de la petite enfance : 92 % ont atteint les seuils fixés.
- Garderies subventionnées : 71 % ont atteint les seuils fixés.
- Garderies non subventionnées : 66 % ont atteint les seuils fixés.

Du 14 septembre au 31 décembre 2020 :

- Centres de la petite enfance : 94 % ont atteint les seuils fixés.
- Garderies subventionnées : 77 % ont atteint les seuils fixés.
- Garderies non subventionnées : 69 % ont atteint les seuils fixés.

ÉTUDE DES CRÉDITS 2021-2022
DEMANDES DE RENSEIGNEMENTS PARTICULIERS
DU TROISIÈME GROUPE D'OPPOSITION

N° de fiche : RPPQ-115

Liste de tous les documents, rapports, états de situation, procès-verbaux ou travaux et de toutes les notes ou analyses portant sur la mise en place d'une politique de conciliation travail-famille (CTF).

Exposé et statistiques

Cette question ne semble pas pertinente à l'étude des crédits.

ÉTUDE DES CRÉDITS 2021-2022
DEMANDES DE RENSEIGNEMENTS PARTICULIERS
DU TROISIÈME GROUPE D'OPPOSITION

N° de fiche : RPPQ-116

Dresser un état de situation, incluant une ventilation des sommes octroyées en 2020-2021, par municipalité, ainsi que les prévisions pour 2021-2022, concernant le développement d'une politique familiale au sein des municipalités.

Exposé et statistiques

Pour l'exercice 2020-2021 (au 28 février 2021), le Ministère a procédé à un appel d'intérêt auprès des municipalités et des MRC ayant déposé un projet admissible, mais non retenu lors de l'appel de projets 2018-2019 et qui étaient toujours intéressées à participer au Programme. Le budget alloué pour 2020-2021 s'élève à 785 000 \$. Au total, 100 municipalités et MRC ont bénéficié du programme pour un montant total de 423 375 \$. Espace Muni a reçu un montant de 171 000 \$ pour le soutien technique dispensé aux municipalités et aux MRC.

La liste des projets retenus se trouve en annexe.

Région adm.	Municipalité / MRC	No. projet	Type de projet	Individuel / Collectif	Recommandé Municipalité/ MRC	Recommandé Espace Muni	Montant total
1	Dégelis	M-20-001-01	Mise à jour	Individuel	5 250 \$	1 700 \$	6 950 \$
1	La Trinité-des-Monts (Paroisse)	M-20-002-01	Mise à jour	Individuel	3 150 \$	1 700 \$	4 850 \$
1	Métis-sur-Mer	M-20-003-01	Mise à jour	Individuel	5 250 \$	1 700 \$	6 950 \$
1	Mont-Carmel	M-20-004-01	Mise à jour	Individuel	5 250 \$	1 700 \$	6 950 \$
1	Rivière-Ouelle	M-20-005-01	Mise à jour	Individuel	5 250 \$	1 700 \$	6 950 \$
1	Saint-Arsène	M-20-006-01	Mise à jour	Individuel	5 250 \$	1 700 \$	6 950 \$
1	Saint-Clément	M-20-007-01	Mise à jour	Individuel	5 250 \$	1 700 \$	6 950 \$
1	Saint-Juste-du-Lac	M-20-008-01	Mise à jour	Individuel	5 250 \$	1 700 \$	6 950 \$
1	Témiscouata-sur-le-Lac	M-20-009-01	Mise à jour	Individuel	6 000 \$	1 700 \$	7 700 \$
	9 projets				45 900 \$	15 300 \$	61 200 \$
2	Desbiens	M-20-010-02	Mise à jour	Individuel	5 250 \$	1 700 \$	6 950 \$
2	Labrecque	M-20-011-02	Élaboration	Individuel	10 500 \$	2 700 \$	13 200 \$
2	L'Ascension-de-Notre-Seigneur	M-20-012-02	Mise à jour	Individuel	5 250 \$	1 700 \$	6 950 \$
2	Roberval	M-20-013-02	Mise à jour	Individuel	6 000 \$	1 700 \$	7 700 \$
	4 projets				27 000 \$	7 800 \$	34 800 \$
3	Fossambault-sur-le-Lac	M-20-014-03	Mise à jour	Individuel	5 250 \$	1 700 \$	6 950 \$
3	Saint-Léonard-de-Portneuf	M-20-015-03	Mise à jour	Individuel	5 250 \$	1 700 \$	6 950 \$
	2 projets				10 500 \$	3 400 \$	13 900 \$
5	Danville	M-20-016-05	Mise à jour	Individuel	6 000 \$	1 700 \$	7 700 \$
5	Dudswell	M-20-017-05	Mise à jour	Individuel	5 250 \$	1 700 \$	6 950 \$
5	Saint-Camille (Canton)	M-20-018-05	Mise à jour	Individuel	5 250 \$	1 700 \$	6 950 \$
5	Windsor	M-20-019-05	Mise à jour	Individuel	1 200 \$	1 700 \$	2 900 \$
	4 projets				17 700 \$	6 800 \$	24 500 \$
7	Montebello	M-20-020-07	Mise à jour	Individuel	2 100 \$	1 700 \$	3 800 \$
	1 projet				2 100 \$	1 700 \$	3 800 \$
8	La Sarre	M-20-021-08	Mise à jour	Individuel	6 000 \$	1 700 \$	7 700 \$
8	Macamic	M-20-022-08	Mise à jour	Individuel	5 250 \$	1 700 \$	6 950 \$
8	Palmarolle	M-20-023-08	Mise à jour	Individuel	5 250 \$	1 700 \$	6 950 \$
	3 projets				16 500 \$	5 100 \$	21 600 \$
9	Aguanish	M-20-024-09	Mise à jour	Individuel	3 675 \$	1 700 \$	5 375 \$
9	Baie-Comeau	M-20-025-09	Mise à jour	Individuel	9 000 \$	1 700 \$	10 700 \$
9	Forestville	M-20-026-09	Mise à jour	Individuel	3 575 \$	1 700 \$	5 275 \$
9	Les Bergeronnes	M-20-027-09	Mise à jour	Individuel	3 063 \$	1 700 \$	4 763 \$
9	L'Île-d'Anticosti	M-20-028-09	Mise à jour	Individuel	5 250 \$	1 700 \$	6 950 \$
9	Port-Cartier	M-20-029-09	Mise à jour	Individuel	6 000 \$	1 700 \$	7 700 \$

Région adm.	Municipalité / MRC	No. projet	Type de projet	Individuel / Collectif	Recommandé Municipalité/ MRC	Recommandé Espace Muni	Montant total
	6 projets				30 563 \$	10 200 \$	40 763 \$
11	Bonaventure	M-20-030-11	Mise à jour	Individuel	5 250 \$	1 700 \$	6 950 \$
11	Caplan	M-20-031-11	Mise à jour	Individuel	5 250 \$	1 700 \$	6 950 \$
11	Paspébiac	M-20-032-11	Mise à jour	Individuel	5 250 \$	1 700 \$	6 950 \$
11	MRC Le Rocher-Percé	MRC-20-033-11	Mise à jour	Collectif	7 500 \$	1 700 \$	9 200 \$
11	Chandler	MRC-20-033-11	Mise à jour	Collectif	2 500 \$	1 700 \$	4 200 \$
11	Grande-Rivière	MRC-20-033-11	Mise à jour	Collectif	2 500 \$	1 700 \$	4 200 \$
11	Percé	MRC-20-033-11	Mise à jour	Collectif	2 500 \$	1 700 \$	4 200 \$
11	Port-Daniel-Gascons	MRC-20-033-11	Mise à jour	Collectif	2 500 \$	1 700 \$	4 200 \$
11	Sainte-Thérèse-de-Gaspé	MRC-20-033-11	Mise à jour	Collectif	2 500 \$	1 700 \$	4 200 \$
	9 projets				35 750 \$	15 300 \$	51 050 \$
12	Kinnear's Mills	M-20-034-12	Mise à jour	Individuel	5 230 \$	1 700 \$	6 930 \$
12	Montmagny	M-20-058-12	Mise à jour	Individuel	6 000 \$	1 700 \$	7 700 \$
12	L'Islet	M-20-035-12	Mise à jour	Individuel	6 000 \$	1 700 \$	7 700 \$
12	Saint-Benjamin	M-20-036-12	Mise à jour	Individuel	5 250 \$	1 700 \$	6 950 \$
12	Saint-Benoît-Labre	M-20-037-12	Mise à jour	Individuel	5 250 \$	1 700 \$	6 950 \$
12	Sainte-Perpétue	M-20-038-12	Mise à jour	Individuel	5 250 \$	1 700 \$	6 950 \$
12	Sainte-Rose-de-Watford	M-20-039-12	Mise à jour	Individuel	5 215 \$	1 700 \$	6 915 \$
12	Saint-Fortunat	M-20-040-12	Mise à jour	Individuel	5 222 \$	1 700 \$	6 922 \$
12	MRC Lotbinière	M-20-041-12-01	Mise à jour	Collectif	7 500 \$	1 700 \$	9 200 \$
12	Dosquet	M-20-041-12-02	Mise à jour	Collectif	2 500 \$	1 700 \$	4 200 \$
12	Laurier-Station (Village)	M-20-041-12-03	Mise à jour	Collectif	2 500 \$	1 700 \$	4 200 \$
12	Notre-Dame-du-Sacré-Cœur-D'Issoudun (Paroisse)	M-20-041-12-04	Mise à jour	Collectif	2 500 \$	1 700 \$	4 200 \$
12	Saint-Agapit	M-20-041-12-05	Mise à jour	Collectif	2 500 \$	1 700 \$	4 200 \$
12	Sainte-Agathe-de-Lotbinière	M-20-041-12-06	Mise à jour	Collectif	2 500 \$	1 700 \$	4 200 \$
12	Saint-Antoine-de-Tilly	M-20-041-12-07	Mise à jour	Collectif	2 500 \$	1 700 \$	4 200 \$
12	Saint-Apollinaire	M-20-041-12-08	Mise à jour	Collectif	2 500 \$	1 700 \$	4 200 \$
12	Sainte-Croix	M-20-041-12-09	Mise à jour	Collectif	2 500 \$	1 700 \$	4 200 \$
12	Saint-Edouard-de-Lotbinière (Paroisse)	M-20-041-12-10	Mise à jour	Collectif	2 500 \$	1 700 \$	4 200 \$
12	Saint-Flavien	M-20-041-12-11	Mise à jour	Collectif	2 500 \$	1 700 \$	4 200 \$
12	Saint-Gilles	M-20-041-12-12	Mise à jour	Collectif	2 500 \$	1 700 \$	4 200 \$
12	Saint-Janvier-de-Joly	M-20-041-12-13	Mise à jour	Collectif	2 500 \$	1 700 \$	4 200 \$
12	Saint-Narcisse-de-Beaurivage	M-20-041-12-14	Mise à jour	Collectif	2 500 \$	1 700 \$	4 200 \$
12	Saint-Patrice-de-Beaurivage	M-20-041-12-15	Mise à jour	Collectif	2 500 \$	1 700 \$	4 200 \$

Région adm.	Municipalité / MRC	No. projet	Type de projet	Individuel / Collectif	Recommandé Municipalité/ MRC	Recommandé Espace Muni	Montant total
12	Saint-Sylvestre	M-20-041-12-16	Mise à jour	Collectif	2 500 \$	1 700 \$	4 200 \$
12	Val-Alain	M-20-041-12-17	Mise à jour	Collectif	2 500 \$	1 700 \$	4 200 \$
12	MRC Montmagny	MRC-20-042-12-18	Mise à jour	Collectif	7 500 \$	1 700 \$	9 200 \$
12	Berthier-sur-Mer	MRC-20-042-12-19	Mise à jour	Collectif	2 500 \$	1 700 \$	4 200 \$
12	Cap-Saint-Ignace	MRC-20-042-12-20	Mise à jour	Collectif	2 500 \$	1 700 \$	4 200 \$
12	Lac-Frontière	MRC-20-042-12-21	Mise à jour	Collectif	2 500 \$	1 700 \$	4 200 \$
12	Notre-Dame-du-Rosaire	MRC-20-042-12-22	Mise à jour	Collectif	2 500 \$	1 700 \$	4 200 \$
12	Saint-Antoine-de-L'Isle-aux-Grues (Paroisse)	MRC-20-042-12-23	Mise à jour	Collectif	2 500 \$	1 700 \$	4 200 \$
12	Sainte-Apolline-de-Patton	MRC-20-042-12-24	Mise à jour	Collectif	2 500 \$	1 700 \$	4 200 \$
12	Sainte-Euphémie-sur-Rivière-du-Sud	MRC-20-042-12-25	Mise à jour	Collectif	2 500 \$	1 700 \$	4 200 \$
12	Sainte-Lucie-de-Beauregard	MRC-20-042-12-26	Mise à jour	Collectif	2 500 \$	1 700 \$	4 200 \$
12	Saint-Fabien-de-Panet	MRC-20-042-12-27	Mise à jour	Collectif	2 500 \$	1 700 \$	4 200 \$
12	Saint-François-de-la-Rivière-du-Sud	MRC-20-042-12-28	Mise à jour	Collectif	2 500 \$	1 700 \$	4 200 \$
12	Saint-Paul-de-Montminy	MRC-20-042-12-29	Mise à jour	Collectif	2 500 \$	1 700 \$	4 200 \$
12	Saint-Pierre-de-la-Rivière-du-Sud	MRC-20-042-12-30	Mise à jour	Collectif	2 500 \$	1 700 \$	4 200 \$
12	Saint-Just-de-Bretenières	MRC-20-042-12-31	Mise à jour	Collectif	2 500 \$	1 700 \$	4 200 \$
	39 projets				130 917 \$	66 300 \$	197 217 \$
14	Sainte-Julienne	M-20-043-14	Mise à jour	Individuel	6 000 \$	1 700 \$	7 700 \$
	1 projet				6 000 \$	1 700 \$	7 700 \$
15	Chute-Saint-Philippe	M-20-044-15	Mise à jour	Individuel	5 250 \$	1 700 \$	6 950 \$
15	Labelle	M-20-045-15	Mise à jour	Individuel	5 250 \$	1 700 \$	6 950 \$
15	Lac-Supérieur	M-20-046-15	Mise à jour	Individuel	5 250 \$	1 700 \$	6 950 \$
15	Prévost	M-20-047-15	Mise à jour	Individuel	6 000 \$	1 700 \$	7 700 \$
15	Rivière-Rouge	M-20-048-15	Mise à jour	Individuel	6 000 \$	1 700 \$	7 700 \$
15	Rosemère	M-20-049-15	Mise à jour	Individuel	6 000 \$	1 700 \$	7 700 \$
	6 projets				33 750 \$	10 200 \$	43 950 \$
16	Saint-Antoine-sur-Richelieu	M-20-050-16	Mise à jour	Individuel	5 250 \$	1 700 \$	6 950 \$
16	Saint-Chrysostome	M-20-051-16	Mise à jour	Individuel	4 945 \$	1 700 \$	6 645 \$
16	Sainte-Catherine	M-20-052-16	Mise à jour	Individuel	9 000 \$	1 700 \$	10 700 \$
16	Saint-Mathieu	M-20-053-16	Mise à jour	Individuel	5 250 \$	1 700 \$	6 950 \$
16	Saint-Zotique	M-20-054-16	Mise à jour	Individuel	6 000 \$	1 700 \$	7 700 \$
16	Upton	M-20-055-16	Mise à jour	Individuel	5 250 \$	1 700 \$	6 950 \$
	6 projets				35 695 \$	10 200 \$	45 895 \$
17	Saint-François-du-Lac	M-20-056-17	Mise à jour	Individuel	3 500 \$	1 700 \$	5 200 \$
17	MRC L'Érable	MRC-20-057-17-1	Mise à jour	Collectif	7 500 \$	1 700 \$	9 200 \$

Région adm.	Municipalité / MRC	No. projet	Type de projet	Individuel / Collectif	Recommandé Municipalité/ MRC	Recommandé Espace Muni	Montant total
17	Lyster	MRC-20-057-17-	Mise à jour	Collectif	2 500 \$	1 700 \$	4 200 \$
17	Notre-Dame-de-Lourdes	MRC-20-057-17-	Mise à jour	Collectif	2 500 \$	1 700 \$	4 200 \$
17	Plessisville	MRC-20-057-17-	Mise à jour	Collectif	2 500 \$	1 700 \$	4 200 \$
17	Plessisville (Paroisse)	MRC-20-057-17-	Mise à jour	Collectif	2 500 \$	1 700 \$	4 200 \$
17	Princeville	MRC-20-057-17-	Mise à jour	Collectif	2 500 \$	1 700 \$	4 200 \$
17	Sainte-Sophie-d'Halifax	MRC-20-057-17-	Mise à jour	Collectif	2 500 \$	1 700 \$	4 200 \$
17	Saint-Ferdinand	MRC-20-057-17-	Mise à jour	Collectif	2 500 \$	1 700 \$	4 200 \$
17	Saint-Pierre-Baptiste	MRC-20-057-17-	Mise à jour	Collectif	2 500 \$	1 700 \$	4 200 \$
	10 projets				31 000 \$	17 000 \$	48 000 \$
	100 projets				423 375 \$	171 000 \$	594 375 \$

ÉTUDE DES CRÉDITS 2021-2022

DEMANDES DE RENSEIGNEMENTS PARTICULIERS

DU TROISIÈME GROUPE D'OPPOSITION

N° de fiche : RPPQ-117

Dresser un état de situation des haltes-garderies en y incluant le mode de financement, les sommes dévolues en 2020-2021, celles prévues pour 2021-2022 et le déploiement de ces sommes.

Exposé et statistiques (s'il y a lieu)

- Les activités de halte-garderie communautaires (HGC) sont proposées par des organismes communautaires (OC) qui, dans le cadre de leur mission, offrent un soutien et un accompagnement aux familles ou qui, dans le contexte d'une intervention particulière auprès de parents ou d'enfants, organisent à ces fins la garde temporaire d'enfants.
- En 2020-2021, le ministère de la Famille soutient de façon récurrente les activités de HGC de 236 OC à hauteur de 4 M\$ dans le cadre du Programme de soutien financier aux activités de halte-garderie communautaires.
- Pour l'année financière 2020-2021, une aide financière additionnelle de 968 368 \$ a été accordée aux HGC pour soutenir et outiller les parents dans le cadre du financement additionnel de 30 M\$ sur trois ans, entre 2019-2020 et 2021-2022.
- En 2020-2021, un montant total de 132 708 \$ a été octroyé aux HGC pour leur permettre d'assumer les coûts de croissance de leur masse salariale.
- Le 24 avril 2020, le ministre de la Famille, M. Mathieu Lacombe, a annoncé une somme supplémentaire de 5 M\$ afin de soutenir les organismes communautaires Famille (OCF) et les HGC, de façon à ce qu'ils puissent maintenir le soutien offert aux familles vulnérables et à celles affectées par la crise actuelle dans le contexte de la pandémie de COVID-19. En 2020-2021, les HGC ont reçu un montant total de 380 144 \$ dans le cadre de cette aide d'urgence.
- En novembre 2020, le ministre de la Famille, monsieur Mathieu Lacombe, a annoncé un soutien financier additionnel de 85 M\$ sur cinq ans destiné aux OCF et aux HGC. Cette aide financière additionnelle est accordée en soutien à la mission globale des organismes. En 2020-2021, les HGC ont reçu un montant total de 1 M\$.

ÉTUDE DES CRÉDITS 2021-2022
DEMANDES DE RENSEIGNEMENTS PARTICULIERS
DU TROISIÈME GROUPE D'OPPOSITION

N° de fiche : RPPQ-118

Dresser un état de situation sur l'intégration dans les services de garde des enfants handicapés en y incluant le mode de financement, les sommes dévolues en 2020-2021 et celles prévues pour 2021-2022, au total et par région, ainsi que les besoins évalués et le nombre de demandes de soutien reçues, au total et par région; identifier celles ayant obtenu une réponse positive et fournir les prévisions.

Exposé et statistiques (s'il y a lieu)						
Deux mesures soutiennent l'intégration des enfants handicapés en services de garde subventionnés : l'Allocation pour l'intégration d'un enfant handicapé en service de garde et la Mesure exceptionnelle de soutien à l'intégration dans les services de garde pour les enfants ayant d'importants besoins (MES).						
Les données disponibles les plus récentes sont celles de 2019-2020.						
Allocation pour l'intégration d'un enfant handicapé en service de garde en 2019-2020 (nombre d'enfants et montant)						
Région administrative		CPE	Garderie	Milieu familial	Total	Allocation (en million de \$)
1	Bas-Saint-Laurent	133	0	53	186	1,85
2	Saguenay–Lac-Saint-Jean	169	25	55	249	2,66
3	Capitale-Nationale	758	213	116	1 087	12,26
4	Mauricie	171	9	36	216	2,20
5	Estrie	288	17	61	366	3,70
6	Montréal	1 718	995	351	3 064	34,44
7	Outaouais	337	94	61	492	5,55
8	Abitibi-Témiscamingue	42	0	10	52	0,50
9	Côte-Nord	27	0	11	38	0,36
10	Nord-du-Québec	4	0	0	4	0,08
11	Gaspésie–Îles-de-la-Madeleine	34	0	28	62	0,65
12	Chaudière-Appalaches	387	47	105	539	5,49
13	Laval	333	243	148	724	7,86
14	Lanaudière	418	224	184	826	8,78
15	Laurentides	515	214	187	916	9,95
16	Montréal	1 584	516	500	2 600	28,85
17	Centre-du-Québec	226	41	32	299	3,18
Ensemble du Québec		7 144	2 638	1 938	11 720	128,36

ÉTUDE DES CRÉDITS 2021-2022
DEMANDES DE RENSEIGNEMENTS PARTICULIERS
DU TROISIÈME GROUPE D'OPPOSITION

Source : Rapports financiers 2019-2020.

En 2020-2021, 809 enfants sont soutenus dans le cadre de la MES. Pour l'année financière 2020-2021, sur un budget de 18 080 000 \$, un montant de 18 080 000 \$ a été consenti et réparti comme suit :

MES en 2020-2021 (nombre d'enfants et montant)				
RÉGION		MONTANT VERSÉ	NOMBRE DE DEMANDES REÇUES	NOMBRE D'ENFANTS FINANCÉS
1	Bas-Saint-Laurent	550 089 \$	36	33
2	Saguenay–Lac-Saint-Jean	563 112 \$	20	19
3	Capitale-Nationale	1 761 783 \$	100	93
4 et 17	Mauricie-Centre-du-Québec	939 768 \$	47	37
5	Estrie	700 142 \$	48	35
6	Montréal	4 345 176 \$	239	212
7	Outaouais	550 738 \$	52	49
8	Abitibi-Témiscamingue	293 357 \$	18	12
9	Côte-Nord*	341 578 \$	7	ND
10	Nord-du-Québec*	111 768 \$	ND	ND
11	Gaspésie–Îles-de-la-Madeleine	331 699 \$	12	12
12	Chaudière-Appalaches	873 516 \$	60	52
13	Laval	922 208 \$	61	52
14	Lanaudière	1 128 425 \$	55	44
15	Laurentides	1 169 590 \$	53	38
16	Montréal	3 497 051 \$	132	118
TOTAL		18 080 000 \$	941	812

* Le nombre d'enfants ne peut être divulgué en raison du nombre par région (article 54 de la Loi sur l'accès aux documents des organismes publics et sur la protection des renseignements personnels).

ÉTUDE DES CRÉDITS 2021-2022
DEMANDES DE RENSEIGNEMENTS PARTICULIERS
DU TROISIÈME GROUPE D'OPPOSITION

N° de fiche : RPPQ-119

Indiquer le nombre de ressources (ETC) engagées avec les sommes dévolues à l'intégration dans les services de garde des enfants handicapés pour les trois dernières années.

Exposé et statistiques (s'il y a lieu)

Le ministère de la Famille ne détient pas cette information.

ÉTUDE DES CRÉDITS 2021-2022
DEMANDES DE RENSEIGNEMENTS PARTICULIERS
DU TROISIÈME GROUPE D'OPPOSITION

N° de fiche : RPPQ-120

Liste de tous les organismes qui ont reçu du financement par l'intermédiaire du budget discrétionnaire du ministre en 2020-2021, de même que le montant qu'ils ont reçu et la circonscription dans laquelle est situé l'organisme.

Exposé et statistiques (s'il y a lieu)

L'information pour l'année financière 2020-2021, est fournie au tableau en annexe.

L'information fournie en réponse à cette question est incluse dans les informations diffusées sur une base trimestrielle sur le site Internet du ministère en vertu du Règlement sur la diffusion d'information et sur la protection des renseignements personnels (**art. 4 paragraphe 26**).

<https://www.mfa.gouv.qc.ca/fr/ministere/acces-information/Pages/index.aspx>

ÉTUDE DES CRÉDITS 2021-2022

SUBVENTIONS DISCRÉTIONNAIRES ALLOUÉES
MINISTRE DE LA FAMILLE (Mathieu Lacombe)

DU 1^{ER} AVRIL 2020 AU 28 FÉVRIER 2021

ORGANISME	MONTANT (\$)
Fondation Christian Vachon	1 000,00 \$
Centre International PhiloJeunes	1 250,00 \$
C.E.S.A.M.E. Centre pour l'enfance en santé mentale Deux-Montagnes	1 000,00 \$
Association carrefour famille Montcalm	2 000,00 \$
Prolongement à la famille de Montréal, Un	750,00 \$
Troupe du théâtre de quartier	1 000,00 \$
Espace-vie TSA	1 000,00 \$
Fondation Jasmin Roy Sophie Desmarais	1 500,00 \$
Lire et Faire Lire	1 000,00 \$
Festival Quartiers Danses	1 000,00 \$
Fondation Marie-Ève Saulnier	1 500,00 \$
Groupe régional d'intervention sociale de l'Estrie [GRIS Estrie]	1 000,00 \$
Musée de Société des Deux-Rives	750,00 \$
Répît Une Heure pour Moi inc.	1 000,00 \$
Centre communautaire CEFEDI	1 000,00 \$
Centre Lavallois pour l'intégration et la cohésion sociale (CLICS)	500,00 \$
Corporation de développement communautaire de Sherbrooke	1 000,00 \$
Pétales Québec	2 000,00 \$
Violence Info	1 250,00 \$
Force Jeunesse inc.	1 000,00 \$
Centre de pédiatrie sociale en communauté de Longueuil	1 000,00 \$
Garde-Manger pour tous, Le	1 000,00 \$
Fondation André-Côté	1 000,00 \$
Centre d'aide à la réussite et au développement C.A.R.D.	1 000,00 \$
Station familles	500,00 \$
Centre communautaire de loisirs Jean-Noël Trudel	1 000,00 \$
Fonds 1804 pour la persévérance scolaire	2 000,00 \$
Hockey mineur Victoriaville	1 000,00 \$

ORGANISME	MONTANT (\$)
Centre d'entraide familiale de la MRC de Montmagny	1 000,00 \$
Cuisine de Gloriane	1 500,00 \$
Équitation Thérapeutique Harmony	1 500,00 \$
Grenier aux Trouvailles [Partage Sans Faim]	1 000,00 \$
Fonds des Millepattes	750,00 \$
Le Repaire - Espace collectif pour l'apprentissage en famille	1 000,00 \$
Fondation de la Pointe-de-l'Ile, La	1 500,00 \$
Anna et la mer	1 000,00 \$
Mouvement allaitement du Québec	1 250,00 \$
Société québécoise de la déficience intellectuelle	700,00 \$
Centre Durocher inc.	300,00 \$
Noël du Pauvre Coeur du Québec inc.	2 000,00 \$
Popote roulante l'Islet inc.	1 000,00 \$
Envolée des mères	1 000,00 \$
Fin à la Faim...	1 250,00 \$
Contact Emploi inc.	1 000,00 \$
Clinique d'orthophonie sociale de Québec	1 000,00 \$
Entraide communautaire des Îles inc.	500,00 \$
Centre d'écoute et de prévention suicide Drummond	1 000,00 \$
Fondation du coeur Beauce-Etchemin	1 000,00 \$
Mouvance Centre de Femmes	1 000,00 \$
Centre de ressources familiales du Haut St-Laurent	500,00 \$
Maison des Jeunes La Marginale inc.	1 000,00 \$
Observatoire québécois des inégalités	3 000,00 \$
Table Ronde du Mois de l'Histoire des Noirs	1 000,00 \$
Maison d'Hérelle	700,00 \$
Centre de stimulation l'Intercom	2 500,00 \$
Société de développement économique de Saint-Stanislas	500,00 \$
Centre des Femmes Rivière-des-Prairies	750,00 \$
Maison d'héb. accueil communautaire jeunes. des Basses Laurentides	1 200,00 \$
Regroupement provincial en santé et bien-être des hommes	2 000,00 \$

ORGANISME	MONTANT (\$)
Classique PIF	500,00 \$
Groupe communautaire l'itinéraire	1 000,00 \$
Sourire sans Fin	1 000,00 \$
Association Y.W.C.A. de Québec	1 000,00 \$
Corporation de gestion Rivière Saint-Jean-Saguenay inc.	500,00 \$
Salon du Livre de Trois-Rivières [Région 04] inc.	700,00 \$
Association québécoise des jeunes parlementaires	500,00 \$
Maison de soins palliatifs du Littoral	1 000,00 \$
Magasin Solidarité	100,00 \$
Service animation jeunesse de l'Outaouais inc. (SAJO)	1 000,00 \$
Corporation de Transport Collectif de la MRC de Maskinongé	500,00 \$
Opération Père Noël	1 500,00 \$
Petits frères des pauvres	500,00 \$
Enfants de l'Espoir de Hull	500,00 \$
Fondation Jeunes Étoiles	1 000,00 \$
Réseau 4Korners	1 200,00 \$
Communauté Togolaise au Canada	750,00 \$
Fondation Paul Gérin-Lajoie pour la Coopération internationale	2 000,00 \$
Créations Hit The Floor	1 000,00 \$
Regroupement des Organismes Espace du Québec	2 000,00 \$
Commun'action 0-5	1 000,00 \$
Centre communautaire "Bon Courage" de Place Benoît	1 500,00 \$
Chevaliers de Colomb du conseil de Cowansville no: 2821	500,00 \$
Panier de Chomedey	1 000,00 \$
Centre de Parrainage de la Jeunesse de Beauce	1 000,00 \$
Centre d'amitié autochtone de Lanaudière inc.	2 000,00 \$
Association québécoise du syndrome de la Tourette	1 000,00 \$
Réseau Avant de Craquer	700,00 \$
Accueil Grossesse Birthright Drummondville	500,00 \$
École Saint-Pierre (Centre de services scolaire de la Seigneurie-des-Mille-Îles)	1 000,00 \$
Fondation Dynastie	700,00 \$

ORGANISME	MONTANT (\$)
Regroup. d'organismes de prom. pour pers. handicap. -Rég. Mauricie	700,00 \$
Maison des familles de la Baie	1 500,00 \$
Atelier des lettres en alphabétisation de Centre-Sud inc.	1 500,00 \$
Action Saint-François	1 000,00 \$
Maternaide du Québec	1 000,00 \$
Association pulmonaire du Québec	1 000,00 \$
Centre d'orien.et de prév.d'alcool.et de tox.pr les latino-améric.	1 000,00 \$
Naissance-renaissance des Hautes-Laurentides	2 000,00 \$
Espace Outaouais inc.	2 000,00 \$
Centre d'écoute et de référence Halte Ami	1 500,00 \$
Premiers pas Québec	1 500,00 \$
Carrefour F.M. Portneuf	1 000,00 \$
Maison des jeunes de Repentigny inc.	1 000,00 \$
Vire-Vent, espace-famille de la Matanie	750,00 \$
ACCÉSSS	1 000,00 \$
Club de l'âge d'or St-Alphonse-de-Granby inc.	500,00 \$
Fond-Action Santé Communautaire Bénise Normil [FASCBN]	500,00 \$
Centre Interligne inc.	1 500,00 \$
Ville de Louiseville	2 000,00 \$
Centre d'action bénévole du Contrefort	1 000,00 \$
Fondation du centre hospitalier Vaudreuil-Soulanges [FCHVS]	1 000,00 \$
Comptoir alimentaire Drummond inc.	1 000,00 \$
Centre des Familles Exceptionnelles	1 000,00 \$
Amis de Samuel	1 000,00 \$
Parade des jouets inc.	1 000,00 \$
Centre d'amitié autochtone de Val d'Or inc.	1 000,00 \$
Fondation Soeur Angèle	1 000,00 \$
Centre d'aide et de sout. aux interv. et organ. en petite enfance	2 000,00 \$
Association québécoise pour l'équité et l'inclusion au postsecondaire	700,00 \$
Dauphinelle	1 250,00 \$
Centre d'intervention en dépendances Adrienne-Roy	750,00 \$

ORGANISME	MONTANT (\$)
Centre local pour l'intégration et la cohésion sociale [CLICS]	1 250,00 \$
Centre africain de développement et d'entraide inc.	500,00 \$
Maison des Petits Tournesols	1 000,00 \$
Service d'aide à la famille immigrante MRC de l'Assomption[SAFIMA]	1 250,00 \$
Solidarité Familles Duberger-Les Saules	1 500,00 \$
Société de développement de Saint-Eustache	1 500,00 \$
Mener autrement inc.	1 000,00 \$
Centre d'Entraide Contact de Warwick	1 000,00 \$
Université du Québec en Outaouais	3 000,00 \$
Unité Domrémy de Val d'Or, inc.	1 000,00 \$
Arche-Montréal inc., L'	700,00 \$
Groupe psychanalytique du Mont-Royal [GPMR]	1 500,00 \$
Gîte Jeunesse inc.	1 000,00 \$
Friperie communautaire Huntingdon	1 000,00 \$
Éducaide	1 500,00 \$
Théâtre de la Petite Marée	700,00 \$
Ville de Saguenay	1 500,00 \$
Fondation "Le Terrier" inc.	1 000,00 \$
Association des proches aidants de l'Énergie inc.	750,00 \$
S.A.B.E.C. [Services d'Accompagnement Bénévole et Communautaires]	700,00 \$
Club de golf et curling la Tuque [2008] inc.	700,00 \$
Bivoie inc.	1 000,00 \$
Maison de Jeunes Kekpart	1 000,00 \$
Loisirs Duberger-les Saules inc.	750,00 \$
Centre de Santé des femmes de Montréal inc.	2 500,00 \$
Soupière Joliette-Lanaudière	1 000,00 \$
Bienvenue à l'immigrant	1 000,00 \$
Fondation OLO	3 500,00 \$
Hutte - Hébergement d'urgence	500,00 \$
Laura Lémerveil	1 000,00 \$
Service de Nutrition et d'Action Communautaire [SNAC]	1 250,00 \$

ORGANISME	MONTANT (\$)
Family Ties Carrefour Famille New Carlisle	1 500,00 \$
La Baratte	1 000,00 \$
Fondation le Petit Blanchon	500,00 \$
Club d'athlétisme de Bonaventure inc.	1 000,00 \$
Corporation de développement communautaire Solidarité Saint-Henri	1 000,00 \$
Appartements Supervisés le Transit	1 200,00 \$
Maison Sam X	850,00 \$
Théâtre de la Ligue nationale d'improvisation inc.	1 000,00 \$
Club des petits déjeuners du Canada	1 500,00 \$
Regroupement Québécois du Parrainage Civique	500,00 \$
Centre Communautaire Tyndale St-Georges	500,00 \$
Éditions du 9ième jour inc., Les	1 250,00 \$
Coop de solidarité-santé Hemmingford et région	1 000,00 \$
Centre amitié-jeunesse Chambly inc.	800,00 \$
Papas en action pour l'équité	500,00 \$
Ligue des Noirs du Québec	800,00 \$
Centre d'accompagnement KEDA [CED'AKEDA]	750,00 \$
Citoyenneté jeunesse	750,00 \$
Accueil d'Amos	1 500,00 \$
Centre d'amitié autochtone de Québec inc.	1 000,00 \$
Ass. personnes handicapées intellectuelles des Laurentides [APHIL]	2 000,00 \$
Association des grands brûlés F.L.A.M.	500,00 \$
Maison de la Famille l'Étincelle	2 500,00 \$
Maison des Organismes Communautaires de Sept-Îles [MOCSI]	1 200,00 \$
Centre culturel et communautaire de Warwick inc.	500,00 \$
Carrefour d'Entraide Drummond inc.	2 000,00 \$
Comité d'aide Lachenois	2 000,00 \$
Club Optimiste Lasalle inc.	700,00 \$
Centre multiculturel de ressources de Lasalle [CMRL]	1 500,00 \$
Otaries de Bonaventure	700,00 \$
Fête du Lac des Nations inc.	500,00 \$

ORGANISME	MONTANT (\$)
Loisirs Laurendeau-Dunton	1 000,00 \$
Équipe Montréal	2 000,00 \$
Association québécoise de prévention du suicide	1 000,00 \$
Les jumeleurs / espace communautaire	2 500,00 \$
Regroupement des Magasins-Partage de l'Île de Montréal	1 000,00 \$
Contact nature Rivière-à-Mars	3 000,00 \$
Corbeille Bordeaux-Cartierville	750,00 \$
Motivaction Jeunesse	500,00 \$
Association régionale de motoneigistes de la Haute-Gatineau Les Ours Blancs inc.	1 500,00 \$
Ass. de parents pour la santé mentale de Saint-Laurent-Bordeaux-C.	500,00 \$
Fondation Dr Clown	1 500,00 \$
Centre Cyber-aide	1 000,00 \$
Amis de la Bibliothèque de Montréal	500,00 \$
Club de l'âge d'or de Cazaville inc.	250,00 \$
Association de Montréal pour la déficience intellectuelle	500,00 \$
Centre de Promotion Communautaire le Phare inc.	1 000,00 \$
Moisson Beauce inc.	3 000,00 \$
Loisirs Hampden	1 000,00 \$
Regroupement soutien aux aidants de Brome-Missisquoi	1 000,00 \$
CASA-CAFI [Centre d'aide aux familles immigrantes]	1 500,00 \$
Assemblée parlementaire des étudiants du Québec inc.	750,00 \$
Association des personnes handicapées physiques Rive-Nord inc.	1 000,00 \$
Centre d'action bénévole La Grande Corvée	700,00 \$
Sexplique	600,00 \$
Symposium de peinture de Thetford	500,00 \$
Comité Chômage de Montréal	2 000,00 \$
Corporation du Noël des enfants 2002	1 500,00 \$
Alliance Québécoise de la Pédiatrie Sociale en Communauté	1 500,00 \$
Regroupement "Entre Mamans" inc.	1 500,00 \$
Comptoir alimentaire le Grenier	3 000,00 \$
Loisirs de Sherrington	1 500,00 \$

ORGANISME	MONTANT (\$)
ESPACE Abitibi-Est inc.	1 000,00 \$
Cultiver Val-David Coopérative de solidarité	1 000,00 \$
Enfant d'Abord	1 000,00 \$
Maison des jeunes de Lasalle	500,00 \$
Été jeunesse Gaspé	2 000,00 \$
Leucan Mauricie-et-Centre-du-Québec	2 000,00 \$
Réseau des Carrefours Jeunesse-Emploi du Québec	1 000,00 \$
Villages étudiants inc.	1 000,00 \$
Maison des Jeunes de St-Sulpice, La	750,00 \$
Centre d'équithérapie la Remontée	700,00 \$
Centre de plein air l'Estacade	1 000,00 \$
Fondation des Parlementaires Québécois - Cultures à partager	200,00 \$
Jeunesse au soleil	2 500,00 \$
Association Sportive Médiévale	1 000,00 \$
Parrainage civique des MRC d'Acton et des Maskoutains	500,00 \$
Maison d'hébergement Le Préfixe des Basses-Laurentides inc., La	1 200,00 \$
Conseil de l'Alphabétisation de Yamaska	500,00 \$
Ressource le Berceau inc.	1 500,00 \$
Centre de la famille des Hautes-Laurentides	1 000,00 \$
Corporation de développement communautaire des Deux-Rives	1 000,00 \$
ABC de la famille, L'	1 500,00 \$

ÉTUDE DES CRÉDITS 2021-2022

DEMANDES DE RENSEIGNEMENTS PARTICULIERS

DU TROISIÈME GROUPE D'OPPOSITION

N° de fiche : RPPQ-121

Dresser un état de situation détaillé des actions prises depuis le 29 janvier 2014 et de celles prévues afin de mettre en œuvre les recommandations du rapport du Chantier sur la qualité et la pérennité des services de garde éducatifs à l'enfance et sur l'optimisation de leur financement. Détailler le suivi qui sera apporté au Chantier et fournir une copie de tous les documents ou avis internes et de toutes les études, analyses ou correspondances du ministre et du personnel du ministère relatifs au Chantier, et ce, depuis janvier 2014.

Exposé et statistiques (s'il y a lieu)

Le 20 novembre 2014, il y a eu annonce, à la suite des recommandations émises dans les rapports du Chantier sur la qualité et la pérennité des services de garde et l'optimisation de leur financement et de la Commission de la révision permanente des programmes, d'une **révision du programme de services de garde éducatifs à l'enfance subventionnés** axée sur une stratégie à trois volets :

1. La révision de la contribution payée par les parents :
 - Le 7 novembre 2019, le gouvernement du Québec a annoncé l'abolition de la contribution additionnelle, rétroactivement au 1^{er} janvier 2019.
2. L'optimisation du financement des services de garde :
 - Le nouveau mode de financement entré en vigueur en 2016-2017 demeure.
3. La révision des modalités en ce qui a trait à la création de places à contribution réduite :
 - En février 2019, pour accélérer la réalisation des places, le Ministère a diminué à 25 % la contribution financière exigée des centres de la petite enfance dans le cadre du Programme de financement des infrastructures (PFI). Cette contribution a même été abolie pour les projets situés dans un territoire en déficit de places.
 - Le 12 mars 2021, de nouveaux assouplissements sont introduits aux règles administratives du PFI :
 - Le CPE sera désormais exempté de la contribution financière obligatoire. Il devra cependant fournir une mise de fonds si sa santé financière le permet, et ce, à la suite d'une analyse réalisée par le Ministère;
 - Dès le début du projet de création de places dans les CPE, lors de l'octroi de places par le ministre à la suite des recommandations des comités consultatifs, une avance de fonds de 50 000 \$ sera versée au CPE pour lui permettre d'assumer les dépenses initiales concernant, notamment, les honoraires des principaux professionnels (chargés de projets, architectes, ingénieurs, etc.);
 - Le nombre d'étapes de réalisation d'un projet de création de places est diminué (passant de 17 à 9).

ÉTUDE DES CRÉDITS 2021-2022

DEMANDES DE RENSEIGNEMENTS PARTICULIERS

DU TROISIÈME GROUPE D'OPPOSITION

N° de fiche : RPPQ-122

Dresser un état de situation détaillé des actions prises depuis la tenue du Forum de la famille québécoise le 8 novembre 2013 et fournir les prévisions pour 2021-2022.

Exposé et statistiques (s'il y a lieu)

- Le Forum de la famille québécoise 2013, ayant pour thème *La politique familiale, faire encore mieux!* (Forum), s'est tenu les 7 et 8 novembre 2013 au Palais des congrès de Montréal. Plus de 120 personnes y ont participé.
- Le Forum visait à ouvrir un dialogue avec les partenaires de la politique familiale québécoise. Il avait également pour objectifs de faire le point sur les actions réalisées en faveur des familles au cours des deux dernières décennies et d'identifier des pistes d'amélioration de la politique familiale.
- Les actes du Forum sont disponibles sur le site Web du ministère de la Famille¹.
- La conciliation travail-famille (CTF) a été identifiée comme un enjeu prioritaire pour les familles lors du Forum. En mai 2015, la ministre de la Famille de l'époque a confié au Comité consultatif Famille (Comité) le mandat de proposer les prochaines étapes à franchir en matière de CTF.
- Le Comité a remis au ministre de la Famille son avis en juin 2016.
- Prenant en compte les besoins exprimés par de nombreuses familles québécoises et l'avis préparé par le Comité, le ministère de la Famille prévoit notamment, dans le cadre de son Plan stratégique 2019-2023, favoriser la conciliation famille-travail auprès des organisations et des entreprises.

¹ <https://www.mfa.gouv.qc.ca/fr/Famille/forum-famille-quebecoise/Pages/index.aspx>

ÉTUDE DES CRÉDITS 2021-2022

DEMANDES DE RENSEIGNEMENTS PARTICULIERS

DU TROISIÈME GROUPE D'OPPOSITION

N° de fiche : RPPQ-123

Bilan détaillé du suivi effectué à l'appel de projets ciblé pour l'optimisation de groupes, réalisé le 8 mai 2013, et prévisions pour 2021-2022.

Exposé et statistiques (s'il y a lieu)

Dans le cadre de l'appel de projets ciblé qui s'est déroulé du 8 mai 2013 au 31 mai 2013, 187 demandes ont été reçues. À la suite de leur analyse, 154 projets ont été recommandés par les comités consultatifs régionaux, pour un total de 343 places.

De ce nombre, 324 ont été réalisées en 2013-2014 et 19 places ont été retournées par les demandeurs puisqu'ils n'étaient plus en mesure de les réaliser.

ÉTUDE DES CRÉDITS 2021-2022
DEMANDES DE RENSEIGNEMENTS PARTICULIERS
DU TROISIÈME GROUPE D'OPPOSITION

N° de fiche : RPPQ-124

Concernant la Bonification du soutien à l'intégration dans les services de garde pour les enfants handicapés et la Bonification des services de haltes-garderies communautaires annoncées, en octobre 2013, dans le cadre du document d'orientations et d'initiatives *La solidarité : une richesse pour le Québec*, fournir les sommes allouées en 2020-2021 et les prévisions pour 2021-2022.

Exposé et statistiques (s'il y a lieu)

Mesure exceptionnelle de soutien

- Le budget est de 18,1 M\$ en 2020-2021.

Activités de halte-garderie communautaires (HGC)

- En 2020-2021, le budget total pour les activités de haltes-garderies communautaires (HGC) totalisait 6,6 M\$.

Ce montant comprend un soutien récurrent de 4 M\$, auquel s'ajoute une aide financière additionnelle de 1 M\$ pour soutenir et outiller les parents, une bonification de 1 M\$ dans le cadre de la bonification de 85 M\$ sur cinq ans octroyée aux organismes communautaires famille (OCF), regroupements nationaux d'OCF et aux HGC et débutant en 2020-2021, un montant de 132 708 \$ pour permettre aux HGC d'assumer les coûts de croissance de leur masse salariale et un montant de 0,5 M\$ dans le cadre d'une aide d'urgence afin qu'ils puissent maintenir le soutien offert aux familles vulnérables et à celles affectées par la crise actuelle dans le contexte de la pandémie de COVID-19.

ÉTUDE DES CRÉDITS 2021-2022
DEMANDES DE RENSEIGNEMENTS PARTICULIERS
DU TROISIÈME GROUPE D'OPPOSITION

N° de fiche : RPPQ-125

Ventilation détaillée de toutes les compressions financières réalisées par le ministère et ses organismes dans le cadre du Plan de retour à l'équilibre budgétaire pour l'année 2020-2021. Fournir également le détail de toute autre demande de compressions du Conseil du trésor auprès du ministère ou l'un de ses organismes.

Exposé et statistiques (s'il y a lieu)

La réponse à cette question est couverte par la demande de renseignements généraux RG-41.

ÉTUDE DES CRÉDITS 2021-2022

DEMANDES DE RENSEIGNEMENTS PARTICULIERS

DU TROISIÈME GROUPE D'OPPOSITION

N° de fiche : RPPQ-126

À la suite de la refonte majeure du financement, indiquer ce que compte faire le Ministère à l'égard du financement pour le maintien des infrastructures.

Exposé et statistiques (s'il y a lieu)

Les règles budgétaires 2020-2021 des centres de la petite enfance (CPE) et des garderies prévoient du financement pour les coûts d'occupation des locaux de ces derniers. Les sommes ainsi consenties permettent aux CPE et aux garderies d'assurer le maintien de leur infrastructure.

Par ailleurs, la subvention pour les projets d'investissement en infrastructure (SPII) présentée dans les règles budgétaires 2020-2021 des CPE permet de financer les projets de rénovation (inférieurs à 50 000 \$) qui visent à améliorer la qualité, augmenter la durée de vie et accroître le potentiel de service des infrastructures. À cette fin, dans le cadre de la SPII, le financement s'élève à 2 338 095 \$ en 2020-2021 pour la réalisation de 82 projets.

Depuis 2019-2020, la SPII a un volet qui concerne le réaménagement des espaces extérieurs de jeux. Il permettra aux enfants de bénéficier d'espaces de jeu rafraîchis et modernes pour l'activité physique, la socialisation et l'apprentissage. En 2020-2021, le financement s'élève à 3 167 914 \$ pour la réalisation de 79 projets.

Il faut aussi noter que les dépenses réelles des ministères et organismes ne peuvent s'établir qu'à la suite de la consolidation des états financiers gouvernementaux.

De même, les projets de rénovation d'une installation peuvent être admissibles au programme de financement des infrastructures si le CPE fait exécuter des travaux rendus nécessaires à la suite de l'adoption ou de la modification d'une loi ou d'un règlement après l'implantation ou le déménagement de l'installation. De plus, ils peuvent également être autorisés pour un CPE qui veut procéder à des travaux ayant pour objet de corriger de façon urgente une situation qui compromet la santé et la sécurité des enfants ou l'intégrité du bâtiment.

ÉTUDE DES CRÉDITS 2021-2022

DEMANDES DE RENSEIGNEMENTS PARTICULIERS

DU TROISIÈME GROUPE D'OPPOSITION

N° de fiche : RPPQ-127

Concernant le « Plan pour la réussite : dès la petite enfance et tout au long de la vie », publié avec le plan budgétaire 2017-2018, ventilation de l'attribution des sommes dédiées à « Soutenir la qualité de l'intervention éducative » pour les trois dernières années. Inclure la liste précise des organismes, programmes, institutions d'enseignement ou ministères qui ont bénéficié des crédits alloués. Inclure les prévisions pour 2021-2022.

Dans le Plan économique du Québec du mois de mars 2017, une somme de 12 M\$ par année, pour la période 2017-2018 à 2021-2022, a été annoncée pour bonifier le soutien accordé aux services de garde et pour implanter des activités visant à soutenir la qualité de l'intervention éducative. Étant donné leur récurrence jusqu'en 2021-2022, l'injection des sommes annoncées en 2017 s'est poursuivie en 2018-2019, en 2019-2020 et en 2020-2021.

Cet investissement s'est traduit par :

- la bonification des règles budgétaires des centres de la petite enfance et des garderies subventionnées;
- l'octroi d'une allocation spécifique aux bureaux coordonnateurs de la garde en milieu familial pour qu'ils réalisent des projets visant à soutenir la qualité des services de garde éducatifs dispensés par les personnes responsables d'un service de garde en milieu familial. L'appel de projets a été exceptionnellement suspendu en partie à cause de la pandémie en 2020-2021.
- l'octroi d'un contrat à Servirplus pour évaluer la qualité des centres de la petite enfance et des garderies, pour les groupes d'enfants de 3 à 5 ans;
- l'octroi d'ententes de services professionnels à une équipe de chercheurs de l'Université du Québec à Montréal pour élaborer les instruments de mesure ainsi que la démarche d'évaluation et d'amélioration de la qualité éducative dans les services de garde en installation et pour assurer un suivi de la qualité de certains éléments du travail effectué par la firme Servirplus.

ÉTUDE DES CRÉDITS 2021-2022
DEMANDES DE RENSEIGNEMENTS PARTICULIERS
DU TROISIÈME GROUPE D'OPPOSITION

N° de fiche : RPPQ-128

Concernant le Plan pour la réussite : dès la petite enfance et tout au long de la vie, publié avec le plan budgétaire 2017-2018, ventilation de l'attribution des sommes dédiées à « Améliorer les interventions destinées aux enfants en milieu défavorisé » pour 2019-2020. Inclure la liste précise des organismes, programmes, institutions d'enseignement ou ministères qui ont bénéficié des crédits alloués. Inclure les prévisions pour 2020-2021.

Exposé et statistiques (s'il y a lieu)

Dans le Plan économique du Québec du mois de mars 2017, une somme de 3 M\$ par année, pour la période 2017-2018 à 2021-2022, a été annoncée pour améliorer les interventions destinées aux enfants en milieux défavorisés.

Cette bonification a été intégrée dans la norme de l'allocation pour une installation recevant des enfants issus d'un milieu défavorisé dans les règles budgétaires 2017-2018 des centres de la petite enfance et des garderies subventionnées. Cette allocation s'ajoute à l'allocation de base d'une installation de manière à l'aider à financer les coûts supplémentaires pouvant résulter de la présence d'un nombre important d'enfants issus d'un milieu défavorisé. La bonification a été récurrente en 2018-2019, 2019-2020 et 2020-2021.

ÉTUDE DES CRÉDITS 2021-2022

DEMANDES DE RENSEIGNEMENTS PARTICULIERS

DU TROISIÈME GROUPE D'OPPOSITION

N° de fiche : RPPQ-129

Concernant le « Plan pour la réussite : dès la petite enfance et tout au long de la vie », publié avec le plan budgétaire 2017-2018, ventilation de l'attribution des sommes dédiées à « Bonifier les interventions visant l'intégration des enfants handicapés dans les services de garde éducatifs à l'enfance » pour les trois dernières années. Inclure la liste précise des organismes, programmes, institutions d'enseignement ou ministères qui ont bénéficié des crédits alloués. Inclure les prévisions pour 2021-2022.

Exposé et statistiques (s'il y a lieu)

Dans le Plan économique du Québec du mois de mars 2017, une somme de 5 M\$ par année, pour la période 2017-2018 à 2021-2022, a été annoncée pour bonifier les interventions visant l'intégration des enfants handicapés dans les services de garde éducatifs à l'enfance.

L'augmentation a été répartie entre deux mesures :

- 2,6 M\$ pour augmenter le budget de la *Mesure exceptionnelle de soutien à l'intégration dans les services de garde pour les enfants handicapés ayant d'importants besoins* (MES), dont les objectifs sont :
 - de rendre accessibles les services de garde éducatifs à l'enfance subventionnés aux parents d'enfants handicapés présentant d'importants besoins de soutien;
 - de soutenir les milieux de garde subventionnés qui accueillent ces enfants en finançant une partie des frais supplémentaires d'accompagnement imposés pour répondre à leurs besoins.
- 2,4 M\$ pour bonifier les règles budgétaires des centres de la petite enfance (CPE) et des garderies subventionnées (GS).

L'augmentation a permis de ne plus limiter à 9 le nombre de places annualisées pouvant être considéré pour établir le montant de l'allocation pour l'intégration d'un enfant handicapé. Ainsi, depuis les règles budgétaires 2017-2018, une installation de 80 places peut recevoir jusqu'à un maximum de 12 enfants handicapés équivalents à temps plein.

Les sommes investies en 2017-2018 ont été reconduites chaque année par la suite.

ÉTUDE DES CRÉDITS 2021-2022

DEMANDES DE RENSEIGNEMENTS PARTICULIERS

DU TROISIÈME GROUPE D'OPPOSITION

N° de fiche : RPPQ-130

Concernant le « Plan pour la réussite : dès la petite enfance et tout au long de la vie », publié avec le plan budgétaire 2017-2018, ventilation de l'attribution des sommes dédiées à « Aide financière destinée au milieu communautaire » pour les trois dernières années. Inclure la liste précise des organismes, programmes, institutions d'enseignement ou ministères qui ont bénéficié des crédits alloués. Inclure les prévisions pour 2021-2022.

Exposé et statistiques (s'il y a lieu)

L'aide financière additionnelle non récurrente de 20 M\$ attribuée en 2016-2017 a été répartie en trois volets :

- 1- 17,7 M\$ pour les organismes reconnus comme organismes communautaires Famille par le ministère de la Famille (Ministère);
- 2- 2,0 M\$ pour les activités de halte-garderie communautaires soutenues par le Ministère;
- 3- 0,3 M\$ pour les regroupements d'organismes communautaires dont le Ministère soutient la mission globale.

L'aide financière additionnelle a été versée en totalité au cours de l'exercice financier 2016-2017 et les organismes avaient jusqu'au 31 mars 2019 pour l'utiliser.

La liste des organismes est présentée en annexe.



Liste des organismes communautaires

Organisme communautaire Famille du Programme de soutien financier à l'action communautaire auprès des familles
MAISON DE LA FAMILLE DU GRAND-PORTAGE
MAISON DES FAMILLES DE LA MATAPÉDIA
MAISON DES FAMILLES DE RIMOUSKI-NEIGETTE
PIVOT-FAMILLE MITIS
REGROUPEMENT ACTI-FAMILLES
RE-SOURCE FAMILLES
MAISON DES FAMILLES DE LA MITIS
MAISON DE LA FAMILLE DU KAMOURASKA
MAISON DE LA FAMILLE DU TÉMISCOUATA
MAISON DES FAMILLES DE LA MATANIE
PARENT D’ABORD MRC DE MATANE
MAISON DE LA FAMILLE DES BASQUES
BAMBINERIE DU FJORD
CENTRE DES ENFANTS
MAISON DES FAMILLES DE CHICOUTIMI
ATELIERS JARDIN DU COIN ST-HONORÉ-FALARDEAU
LES JARDINS DU COIN L.J.C.
LES JARDINS DU COIN, CHICOUTIMI-NORD INC.
MAISON DES FAMILLES DE LA BAIE
MAISON DES FAMILLES LA CIGOGNE DU LAC-SAINT-JEAN EST
PARENSEMBLE
AIDE-PARENTS PLUS INC.
AFMR MARIA-CHAPDELAINE
MAISON DE LA FAMILLE ÉVEIL-NAISSANCE
PARENFAANT
PARENTS-BRANCHÉS
CENTRE FAMILLE HAUTE-VILLE
CENTRE RESSOURCES JARDIN DE FAMILLES
LE PIGNON BLEU, LA MAISON POUR GRANDIR
MAISON DE LA FAMILLE DE CHARLEVOIX
MAISON DE LA FAMILLE SAINT-AMBROISE
RESSOURCES FAMILIALES DE LA CÔTE-DE-BEAUPRÉ
RESSOURCES PARENTS VANIER
C.E.R.F. VOLANT DE PORTNEUF INC.
CARREFOUR F.M. PORTNEUF
CARREFOUR FAMILLES MONOPARENTALES, CHARLESBOURG
CENTRE DE LA FAMILLE VALCARTIER
CENTRE DES FAMILLES MONOPARENTALES ET RECOMPOSÉES DE QUÉBEC
ENTRAIDE-PARENTS
JOIJOUTHÈQUE BASSE-VILLE
MAISON DE LA FAMILLE DE QUÉBEC
MAISON OUVERTE INC.

Organisme communautaire Famille du Programme de soutien financier à l'action communautaire auprès des familles

LE PETIT RÉPIT

ORGANISME COMMUNAUTAIRE HORIZON NOUVEAU

MAISON DE LA FAMILLE D.A.C. (DROITS D’ACCÈS CHARLESBOURG)

MAISON DE LA FAMILLE LOUIS HÉBERT

SOURCES VIVES FAMILLES MONOPARENTALES ET RECOMPOSÉES INC.

F.A.I.R.E (FAMILLES D’APPUI ET INTERVENTION POUR UN RÉSEAU D’ENTRAIDE)

MAISON DE LA FAMILLE DES CHENAUX

MAISON DE LA FAMILLE DU BASSIN DE MASKINONGÉ

MAISON DES FAMILLES CHEMIN DU ROI INC.

MAISON DES FAMILLES DE MÉKINAC

MAISON DES FAMILLES DU RIVAGE

RESSOURCE PARENT-AILES

MAISON DES GRANDS-PARENTS DE TROIS-RIVIÈRES

FAMILLE ESPOIR

FAMILLE PLUS

MAISON DES FAMILLES FAMILLACTION

RELÈVE DU HAUT-SAINT-FRANÇOIS

MAISON DE LA FAMILLE MEMPHRÉMAGOG

RÉSEAU D’APPUI AUX FAMILLES MONOPARENTALES ET RECOMPOSÉES DE L’ESTRIE (RAME) INC.

MAISON DE LA FAMILLE DU GRANIT

MAISON DE LA FAMILLE DE SHERBROOKE INC.

MAISON DES GRANDS-PARENTS DE SHERBROOKE

SOUTIEN AUX FAMILLES RÉFUGIÉES ET IMMIGRANTES DE L’ESTRIE (SAFRIE)

AMITIÉ SOLEIL INC.

ASSOCIATION DES PARENTS DE CÔTE-DES-NEIGES

BAOBAB FAMILIAL

CARREFOUR FAMILIAL HOCHELAGA

CARREFOUR FAMILIAL LES PITCHOU

CARREFOUR FAMILIAL L’INTERMÈDE

CLOVERDALE MULTI-RESSOURCES INC.

ENTRE PARENTS DE MONTRÉAL-NORD INC.

ESCALE FAMILLE LE TRIOLET

ESPACE-FAMILLE VILLERAY

FAMIJEUNES

FAMILLES EN ACTION

HALTE-GARDERIE LA PIROUETTE

INTERACTION FAMILLE HOCHELAGA-MAISONNEUVE

MAISON À PETITS PAS

MAISON DES FAMILLES DE MERCIER-EST

MAISON DES GRANDS-PARENTS DE VILLERAY INC.

MAISON DES PARENTS DE BORDEAUX-CARTIERVILLE

MAISONNETTE DES PARENTS

CARREFOUR DES PETITS SOLEILS INC.

CENTRE DE L’ENFANCE DE RIVIÈRE-DES-PRAIRIES INC.

GROUPE D’ENTRAIDE MATERNELLE DE LA PETITE PATRIE (GEM)

OASIS DES ENFANTS DE ROSEMONT

Organisme communautaire Famille du Programme de soutien financier à l'action communautaire auprès des familles

MAISON DE LA FAMILLE DE SAINT-LÉONARD
MAISON DE LA FAMILLE DE SAINT-MICHEL
MAISON DE LA FAMILLE PIERRE BIENVENUE NOAILLES
MAISON DES FAMILLES DE LASALLE
MAISON DES FAMILLES DE VERDUN INC.
PAUSE-FAMILLE INC.
POUSSONS-POUSSETTES DU QUARTIER CENTRE-SUD DE MONTRÉAL
PROJET COMMUNAUTAIRE DE PIERREFONDS
RELAIS CÔTE-DES-NEIGES
STATION FAMILLES
MAISON DES ENFANTS DE L’ÎLE DE MONTRÉAL
ASSOCIATION CIGOGNE
ASSOCIATION DES FAMILLES DU CENTRE-SUD
CARREFOUR PARENFANTS
CENTRE DE PROMOTION COMMUNAUTAIRE LE PHARE INC.
CENTRE DE RESSOURCES POUR LES FAMILLES DES MILITAIRES DE LA RÉGION DE MONTRÉAL
CENTRE HAÏTIEN D’ACTION FAMILIALE
CONTINUITÉ-FAMILLE AUPRÈS DES DÉTENUES (CFAD)
COOPÈRE ROSEMONT
JOUJOUTHÈQUE SAINT-MICHEL INC.
PLACE DES ENFANTS
RELANCE-JEUNES ET FAMILLES (RJF) INC.
CARROUSEL DU P’TIT MONDE D’ANJOU
GRANDS-MÈRES CARESSES INC.
LIEU DE RENCONTRES PARENTS ET ENFANTS « LA MAISON BUISSONNIÈRE »
MAISON DE LA FAMILLE CŒUR À RIVIÈRE
MAISON DE LA FAMILLE MOSAÏK
MAISON DES PARENTS DU QUÉBEC
PAUSE PARENTS-ENFANTS DE VERDUN INC.
PREMIÈRE RESSOURCE, AIDE AUX PARENTS
RELAIS FAMILLE
REPÈRE, RELATION D’ENTRAIDE POUR UNE PATERNITÉ RENOUVELLÉE
SEP – SERVICE D’ENTRAIDE PASSERELLE
CENTRE COMMUNAUTAIRE « ENTRE-NOUS »
CENTRE D’ACTIVITÉS PRÉSCOLAIRES ET FAMILIALES
COMITÉ SOLIDARITÉ GATINEAU-OUEST
ESPOIR ROSALIE DE GATINEAU
MAISON DE LA FAMILLE VALLÉE DE LA LIÈVRE
CENTRE D’ANIMATION FAMILIALE DE L’OUTAOUAIS INC.
ENFANTS DE L’ESPOIR DE HULL
MAISON ALCIDE-CLÉMENT
MAISON DE LA FAMILLE DE GATINEAU
MAISON DE LA FAMILLE DE QUYON
MAISON DE LA FAMILLE DU PONTIAC
MAISON DE LA FAMILLE PETITE-NATION
MAISON DE LA FAMILLE VALLÉE-DE-LA-GATINEAU

Organisme communautaire Famille du Programme de soutien financier à l'action communautaire auprès des familles

CENTRE DE L'ENFANT PONT MAGIQUE LTÉE

CENTRE DE RESSOURCEMENT POUR LA FAMILLE DE L'OUTAOUAIS

FAMILLES D'ABORD

ÉQUIPE SOUTIEN-FAMILLE

ASSOCIATION DES FAMILLES MONOPARENTALES ET RECOMPOSÉES DE L'OUTAOUAIS

MAISON DE LA FAMILLE D'AMOS INC.

MAISON DE LA FAMILLE DE MALARTIC

MAISON DE LA FAMILLE DE ROUYN-NORANDA

MAISON DE LA FAMILLE DE VAL-D'OR INC.

MAISON DE LA FAMILLE DE SENNETERRE

MAISON DE LA FAMILLE LA SARRE

POUR TOUS LES BOUTS DE CHOU

ACCUEIL MARIE-DE-L'INCARNATION

CARREFOUR FAMILIAL DE CHUTE-AUX-OUTARDES

GRAINS DE SOLEIL CÔTE-NORD INC.

L'ENVOL, MAISON DE LA FAMILLE

MAISON DE LA FAMILLE DE PORT-CARTIER

MAISON DES FAMILLES DE BAIE-COMEAU

COMITÉ GENDRON : PROJET D'ANIMATION HABITAT FAMILLE 72

MAISON DE LA FAMILLE DE LONGUE-RIVE

RESSOURCE PARENFANTS

ANIMATIONS PACE-ÂGE

MIRADOR DES MARMOTS

LE PETIT TRAIN INC.

FAMILY TIES CARREFOUR FAMILLE NEW CARLISLE

HALTE-PARENTS DE LA VALLÉE

MAISON DE LA FAMILLE PARENFAIT GASPÉ

ORGANISME COMMUNAUTAIRE FAMILLE L'EMBEILLIE

MAISON DE LA FAMILLE – MRC BONAVENTURE INC.

MAISON DE LA FAMILLE CONTRE VENTS ET MARÉES

CENTRE D'ENTRAIDE FAMILIALE DE LA MRC DE MONTMAGNY

MAISON DE LA FAMILLE CHUTES CHAUDIÈRE

MAISON DE LA FAMILLE DE BEAUCE-ETCHEMINS

MAISON DE LA FAMILLE DE BELLECHASSE

MAISON DE LA FAMILLE DE LA MRC DE L'ISLET INC.

MAISON DE LA FAMILLE NOUVELLE-BEAUCE

ASSOCIATION DES FAMILLES MONOPARENTALES ET RECOMPOSÉES LA CHAUDIÈRE

CLUB PARENTAIDE BEAUCE-CENTRE

MAISON DE LA FAMILLE DE LOTBINIÈRE

MAISON DE LA FAMILLE RIVE-SUD

PARENTAIME MAISON DE LA FAMILLE DES ETCHEMINS

BUREAU D'AIDE ET D'ASSISTANCE FAMILIALE PLACE SAINT-MARTIN INC.

MAISON DE QUARTIER DE FABREVILLE INC.

LA PARENTÈLE DE LAVAL INC.

CENTRE COMMUNAUTAIRE VAL-MARTIN

RELAIS DU QUARTIER DE SAINT-VINCENT-DE-PAUL

Organisme communautaire Famille du Programme de soutien financier à l'action communautaire auprès des familles

L'ENTRAIDE (PONT-VIAU ET LAVAL-DES-RAPIDES) INC.

MAISON DE LA FAMILLE DE LAVAL-OUEST

MAISON DE LA FAMILLE DE SAINT-FRANÇOIS

MAISON DE QUARTIER VIMONT

RELAIS FAMILIAL D'AUTEUIL

MAISON DES ENFANTS LE DAUPHIN, DE LAVAL

REGROUPEMENT DES FAMILLES MONOPARENTALES ET RECOMPOSÉES DE LAVAL

ACTION FAMILLE LANORAIE INC.

ACTION FAMILLE LAVALTRIE INC.

ASSOCIATION CARREFOUR FAMILLE MONTCALM

CIBLE FAMILLE BRANDON INC.

DÉFI-FAMILLE MATAWINIE

MAISON DE LA FAMILLE LA PARENTHÈSE

CARREFOUR FAMILIAL DES MOULINS

MAISON DE LA FAMILLE AUX QUATRE VENTS

MAISON DE PARENTS DE LA MATAWINIE OUEST

MAISON PARENT-AISE

MOUVEMENT ORGANISÉ DES MÈRES SOLIDAIRES (M.O.M.S.)

JOIJOUTHÈQUE FARFOUILLE

PARENFANTS DE MASCOUCHE

MAISON DE LA FAMILLE DE SAINTE-ANNE-DES-PLAINES

MAISON DE LA FAMILLE DES PAYS-D'EN-HAUT

MAISON DE LA FAMILLE DU NORD

CENTRE DE LA FAMILLE DES HAUTES-LAURENTIDES

CENTRE REGAIN DE VIE INC.

GROUPE MARRAINE TENDRESSE INC.

MAISON DE LA FAMILLE DE BOIS-DES-FILION

MAISON PARENFAANT DES BASSES LAURENTIDES INC.

MAISON PAUSE-PARENT

SERVICE COLLECTIF AUX FAMILLES DE NOTRE-DAME-DU-LAUS

LA PETITE MAISON DE POINTE-CALUMET

MAISON DE LA FAMILLE DE MIRABEL

PARENTS UNIQUES DES LAURENTIDES

ASSOCIATION DES FAMILLES MONOPARENTALES ET RECOMPOSÉES DE SAINT-HYACINTHE

CARREFOUR DU PARTAGE DE SALABERRY-DE-VALLEYFIELD (L'ABC DE LA FAMILLE)

CARREFOUR FAMILIAL DE SAINTE-JULIE

CARREFOUR FAMILIAL DU RICHELIEU

CENTRE DE RESSOURCES FAMILIALES DU HAUT SAINT-LAURENT

FAMILLE À CŒUR INC.

JEUNES MÈRES EN ACTION

L'ENVOL PROGRAMME D'AIDE AUX JEUNES MÈRES

LA HALTE FAMILIALE

MAISON DE LA FAMILLE DE BROSSARD

MAISON DE LA FAMILLE JOLI-CŒUR INC.

MAISON DE LA FAMILLE KATERI

MAISON TREMPLIN DE LONGUEUIL

Organisme communautaire Famille du Programme de soutien financier à l'action communautaire auprès des familles

STATION DE L’AVENTURE, MAISON DE LA FAMILLE
CENTRE D’ANIMATION MÈRE-ENFANT DE SAINT-BRUNO INC.
LE FABLIER, UNE HISTOIRE DE FAMILLES
LES BARBAPARENTS
LES CHAMPIGNOLES DE FARNHAM INC.
MAISON DE LA FAMILLE DE LA VALLÉE DU RICHELIEU
MAISON DE LA FAMILLE DES FRONTIÈRES
MAISON DE LA FAMILLE LA PARENTR'AIDE
MAISON DE LA FAMILLE LEMOYNE
MAISON DE LA FAMILLE VALOISE INC.
MAISON DE LA FAMILLE VAUDREUIL-SOULANGES
MAISON DES FAMILLES DE GRANBY ET RÉGION
MAISON LA VIREVOLTE
MATINÉES MÈRES-ENFANTS INC.
UNE AFFAIRE DE FAMILLE...
ACTIONS FAMILLES SAINTE-MARTINE/SAINT-URBAIN-PREMIER
BONJOUR SOLEIL REGROUPEMENT DE FAMILLES MONOPARENTALES ET RECOMPOSÉES DE LA VALLÉE DU RICHELIEU
CENTRE DE LA FAMILLE SAINT-PIE
ENTRAIDE POUR MONOPARENTALES ET FAMILLES RECOMPOSÉES DU SUROÎT
FÉDÉRATION DE LA FAMILLE RICHELIEU-YAMASKA
MAISON DES ENFANTS DE LA MONTÉRÉGIE
JARDIN D’ENFANTS SOLEILLERIE INC.
MAISON DE LA FAMILLE DES MASKOUTAINS
PREMIERS PAS CHAMPLAIN
RESSOURCE FAMILLES COWANSVILLE RÉGION
ASSOCIATION PARENTS-RESSOURCES DES BOIS-FRANCS
CENTRE PIE INC.
LE LIEN MAISON DE LA FAMILLE
LE RENDEZ-VOUS FAMILIAL INC.
MAISON DE LA FAMILLE, DRUMMOND INC.
MAISON DES FAMILLES DE L’ÉRABLE
RAFT (RÉSEAU D’AIDE AUX FAMILLES EN TRANSITION) INC.
ASSOCIATION DES FAMILLES MONOPARENTALES OU RECOMPOSÉES LA SOURCE
CARREFOUR FAMILIAL DE MANSEAU (CFM)
RESSOURCE ESPACE FAMILLES
CARREFOUR FAMILLE MINGANIE
MAISON DES FAMILLES AVIGNON
CARREFOUR DE LA MISÉRICORDE
MAISON DE LA FAMILLE LES ARBRISSEAUX
MAISON DES FAMILLES DE SAINT-LAURENT
MAISON DE LA FAMILLE AU CŒUR DES GÉNÉRATIONS D'ARGENTEUIL
MATINÉE FRIMOUSSES
LA BOUSSOLE : CENTRE DE RESSROUCES À LA FAMILLE
LA BAMBINERIE DE BOUCHERVILLE
CARREFOUR PÉRI-NAISSANCE ET FAMILIAL

Organisme communautaire Famille du Programme de soutien financier à l'action communautaire auprès des familles

MAISON DE LA FAMILLE L'ÉTINCELLE
RÉSEAU POUR UN QUÉBEC FAMILLE (RPQF)
REGROUPEMENT POUR LA VALORISATION DE LA PATERNITÉ (RVP)
ASSOCIATION DES HALTES-GARDERIES COMMUNAUTAIRES DU QUÉBEC (AHGCQ)
CENTRE QUÉBÉCOIS DE RESSOURCES À LA PETITE ENFANCE (CQRPE)
FAMILLE POINT QUÉBEC
PARENTS-SECOURS DU QUÉBEC INC.
CONFÉDÉRATION DES ORGANISMES FAMILIAUX DU QUÉBEC (COFAQ)
FÉDÉRATION QUÉBÉCOISE DES ORGANISMES COMMUNAUTAIRES FAMILLE (FQOCF)
REGROUPEMENT DES ORGANISMES COMMUNAUTAIRES FAMILLE DE MONTRÉAL (R.O.C.F.M.)
LES PARTENAIRES DE LA PETITE ENFANCE DE LONGUEUIL : UNE INITIATIVE 1,2,3 GO!

Organismes communautaires (OC) offrant des activités de halte-garderie communautaires (HGC) du Programme de soutien financier aux activités de halte-garderie communautaires

Maison de la famille Saint-Ambroise
Carrefour-ressources
Organisme communautaire famille L’Embellie
Maison de la famille de Bellechasse
Parensemble
Regroupement Acti-Familles
Centre Famille Haute-Ville
Centre international des femmes, Québec
Family Ties Carrefour Famille New Carlisle
Maison de la famille du Grand-Portage
Grains de Soleil Côte-Nord inc.
Mères et monde – Centre communautaire et résidentiel par et pour jeunes mères
Maison de la famille de la MRC de L’Islet inc.
Maison de la Famille Parenfant Gaspé
Pivot-Famille Mitis
Halte-Parents de la Vallée
Maison des familles de Chicoutimi
Ressources Parents Vanier
Les Ateliers Jardin du Coin St-Honoré-Falardeau
Re-Source familles
Centre d’entraide familiale de la MRC de Montmagny
Maison de la famille de Beauce-Étchemins
Carrefour familial de Chute-aux-Outardes
Maison de la famille Nouvelle-Beauce
Ressources Familiales de la Côte-de-Beaupré
Les jardins du coin, Chicoutimi-Nord inc.
L’Évasion St-Pie X
Maison de la famille de Charlevoix
Bambinerie du Fjord
Les jardins du coin L.J.C.
Maison de la Famille de Port-Cartier
Centre ressources jardin de familles
Loisirs Lebourgneuf inc.
Maison des familles de La Baie
Maison des familles La Cigogne du Lac-Saint-Jean Est
Centre des enfants
Maison des familles de la Matapédia
Accueil Marie-de-l’Incarnation
Maison de la famille Chutes-Chaudière
Maison des familles de Baie-Comeau
Le pignon bleu, la maison pour grandir

Organisme communautaire Famille du Programme de soutien financier à l'action communautaire auprès des familles

Le Pivot
Maison des familles de Rimouski-Neigette
L’Envol, Maison de la Famille
Association des familles monoparentales et recomposées de Saint-Hyacinthe
F.A.I.R.E. (Familles d’appui et intervention pour un réseau d’entraide)
Centre Pie inc.
Centre des femmes de Longueuil
Centre d’action bénévole Valcourt et Région
Centre d’action bénévole l’Actuel
Ressources Parent-Aîles
RAFT (réseau d’aide aux familles en transition) inc.
Cuisine Collective le Blé d’Or de Sherbrooke
Le Lien maison de la famille
La Corne d’abondance entraide alimentaire et solidarité
Maison des familles de Mékinac
Ludolettre
Jeunes Mères en Action
Le Rendez-vous familial inc.
Centre pour femmes immigrantes de Sherbrooke
Centre du plateau Laval
Maison de la famille, Drummond inc.
Maison des familles de l’Érable
La Relève du Haut-Saint-François
Maison de la famille Des Frontières
Maison de la famille Memphrémagog
Maison de la famille de Trois-Rivières inc.
Maison de la famille Des Chenaux
Maison de la famille du bassin de Maskinongé
Gestaforme inc.
Association Granby pour la déficience intellectuelle
Maison de la famille de Brossard
Maison des familles Chemin du Roi inc.
La Collective par et pour Elle inc.
La Halte familiale
Maison de la famille Vaudreuil-Soulanges
Carrefour du partage de Salaberry-de-Valleyfield
Famille Espoir
Carrefour familial de Sainte-Julie
Maison des familles de Granby et région
Les Champignoles de Farnham inc.
Centre de femmes l’Éclaircie
Le fablier, une histoire de familles
Centre communautaire Drummondville-Sud inc.
Maison de la famille LeMoyne
Maison de la famille Kateri
L’Envol Programme d’aide aux jeunes mères
Réseau d’appui aux familles monoparentales et recomposées de l’Estrie (RAME) inc.
Matinées mères-enfants inc.
Maternaide du Québec
Maison de la famille Joli-Cœur inc.
Complexe Le Partage
Association parents-ressources des Bois-Francs
Maison La Virevolte
Maison des familles du Rivage
La croisée de Longueuil inc.
Le Centre d’animation mère-enfant de Saint-Bruno inc.
Maison de la famille La Parentr'aide
Carrefour Familial du Richelieu
Carrefour Naissance-Famille
Carrefour Mousseau
Famille Plus

Organisme communautaire Famille du Programme de soutien financier à l'action communautaire auprès des familles

Maison des familles Famillaction
Maison Tremplin de Longueuil
Maison de la famille de la Vallée du Richelieu
Centre communautaire de loisirs Claude-Nault
Famille à cœur inc.
Maison de la famille Valoise inc.
Centre de ressources familiales du Haut-Saint-Laurent
Sourire Sans Fin
Une affaire de famille...
La Station de l’Aventure, maison de la famille
Centre communautaire récréatif Saint-Jean-Baptiste de Drummondville inc.
Les Barbaparents
Femmes du monde à Côte-des-Neiges
Carrefour des femmes d’Anjou
Centre communautaire Mountain Sights
Maison des grands-parents de Villeray inc.
Carrefour d’éducation populaire de Pointe-St-Charles
Bureau de consultation-jeunesse inc.
Revdec
Centre des femmes Rivière-des-Prairies
Groupe d’entraide maternelle de la Petite Patrie (GEM)
Centre communautaire Dawson
Centre récréatif Poupart Inc.
Relais Côte-des-Neiges
Centre de l’enfance de Rivière-des-Prairies Inc.
Maison d’Haïti
Halte-Femmes Montréal-Nord
Maison des Parents de Bordeaux-Cartierville
Amitié soleil inc.
Baobab Familial
Service d’aide communautaire Anjou inc.
Maison à petit pas
Comité de vie de Quartier Duff-Court (COVIQ)
Carrefour familial Hochelaga
Maison des Familles de Verdun inc.
Poussons Poussettes du quartier Centre-sud de Montréal
Famijeunes
À deux mains inc.
Cartier Émilie
Maisonnnette des parents
C.L.A.C., centre de loisirs et d’animation culturelle de Guybourg
Centre des femmes de Montréal-Est/Pointe-aux-Trembles
Centre des femmes de Saint-Laurent inc.
Projet Communautaire de Pierrefonds
Carrefour des petits soleils inc.
Centre éducatif communautaire René Goupil
Regroupement: « Entre-maman » inc.
Familles en action
Carrefour Familial l’intermède
Association des parents de Côte-des-Neiges
Centre communautaire de loisirs de la Côte-des-Neiges
Maison de la famille de Saint-Léonard
Mon Resto St-Michel
Société Ressources-Loisirs de Pointe-aux-Trembles
Entre Parents de Montréal-Nord Inc.
Interaction famille Hochelaga-Maisonneuve
Centre Multi-Ressources de Lachine
Espace-famille Villeray
L’Oasis des enfants de Rosemont
Pause-Famille inc.
Maison de la famille de Saint-Michel

Organisme communautaire Famille du Programme de soutien financier à l'action communautaire auprès des familles

Centre d’écoute et de référence Multi-Écoute
Halte-garderie la Pirouette
Station familles
Maison des familles de Mercier-Est
Escale Famille le Triolet
Maison des Familles de Lasalle
Pavillon d’éducation communautaire Hochelaga-Maisonneuve
Centre d’accueil et de référence sociale et économique pour Immigrants, CARI Saint-Laurent
Carrefour Familial les Pitchous
Accueil aux Immigrants de l’est de Montréal
Répit Providence, Maison Hochelaga-Maisonneuve
Ateliers d’Éducation populaire du plateau
Concertation-femme
Service d’Interprète d’Aide et de Référence aux Immigrants (SIARI)
Centre haïtien d’animation et d’intervention sociales (CHAIS)
CASA-C.A.F.I. (Centre d’aide aux Familles Immigrantes)
Afrique au féminin
Centre d’appui aux communautés immigrantes de Bordeaux-Cartierville
Maison de la famille Pierre Bienvenue Noailles
Cloverdale Multi-Ressources inc.
Accueil pour Immigrants et Réfugiés du Sud-Ouest de Montréal / Centre Prisme
Maison de la famille de Quyon
Centre communautaire « Entre-nous »
Maison de la famille d’Amos inc.
Maison Alcide-Clément
Maison de la famille du Pontiac
Maison de la famille de Malartic
Enfants de l’espoir de Hull
Comité solidarité Gatineau-Ouest
La parentèle de Laval inc.
Animations PACE-Âge
La Mouvance Centre de Femmes
Maison de la famille La Sarre
Maison de parents de la Matawinie-Ouest
La Colombe
Maison de la famille Vallée de la Lièvre
Centre Actu-Elle
Pour tous les bouts de choux
Défi-famille Matawinie
Maison de la famille de Senneterre
Ateliers éducatifs: « Les petits mousses »
Maison de la famille Aux quatre-Vents
Groupe Marraïne Tendresse inc.
Centre d’animation familiale de l’Outaouais inc.
Bureau d’aide et d’assistance familiale Place Saint-Martin inc.
Maison de la famille de Gatineau
Cible Famille Brandon inc.
Action Famille Lanoraie inc.
Carrefour des femmes du grand Lachute
Centre de femmes les unes et les autres inc.
Maison de la famille Vallée-de-la-Gatineau
Maison de la famille de Rouyn-Noranda
Maison de la famille de Saint-François
Maison de la famille de Sainte-Anne-des-Plaines
Mouvement organisé des mères solidaires (M.O.M.S.)
Centre Regain de vie inc.
Maison Parent-Aïse
Maison de la famille La Parenthèse
Maison Parenfant des Basses Laurentides inc.
Maison de la famille du Nord
Maison de la famille de Laval-Ouest

Organisme communautaire Famille du Programme de soutien financier à l'action communautaire auprès des familles

Maison de la famille des Pays-d'en-Haut
Action famille Lavaltrie inc.
Maison de la famille de Bois-des-Filions
Centre des femmes de Laval
Naissance-Renaissance des Hautes-Laurentides
Maison de la famille Petite-Nation
L'Entraide (Pont-Viau et Laval-des-Rapides) inc.
Maison Pause-Parent
Maison de quartier Vimont
Carrefour Péri-Naissance
Relais du quartier de Saint-Vincent-de-Paul
Espoir Rosalie de Gatineau
Mirador des Marmots
Maison de la famille de Val-d'Or inc.
Maison de quartier de Fabreville inc.
Centre de la famille des Hautes-Laurentides
Association carrefour famille Montcalm
Carrefour familial des Moulins
Centre communautaire Val-Martin
Service collectif aux familles de Notre-Dame-du-Laus
Centre d'Activités Préscolaires et Familiales

Source : Sous-ministériat des politiques – Familles et enfance

ÉTUDE DES CRÉDITS 2021-2022
DEMANDES DE RENSEIGNEMENTS PARTICULIERS
DU TROISIÈME GROUPE D'OPPOSITION

N° de fiche : RPPQ-131

Concernant le « Plan pour la réussite : dès la petite enfance et tout au long de la vie », publié avec le plan budgétaire 2017-2018, ventilation de l'attribution des sommes dédiées à « Services de surveillance pour les élèves handicapés de 12 à 21 ans » pour les trois dernières années. Inclure la liste précise des organismes, programmes, institutions d'enseignement ou ministères qui ont bénéficié des crédits alloués. Inclure les prévisions pour 2021-2022.

Exposé et statistiques (s'il y a lieu)	
Attribution des sommes, en 2020-2021, dans le cadre du Programme de soutien financier aux services de surveillance d'élèves handicapés âgés de 12 à 21 ans, par organisme :	
Association de l'Ouest de l'Île pour les handicapés intellectuels inc.	54 000,00 \$
Association de parents de l'enfance en difficulté (APED)	15 000,00 \$
Association de parents de personnes handicapées de Brome-Missisquoi	31 625,00 \$
Association d'Entraide Communautaire La Fontaine	16 068,00 \$
Association des parents d'enfants handicapés (APEH) inc.	45 000,00 \$
Association des personnes handicapées de Lévis inc.	43 500,00 \$
Association des personnes handicapées des Îles	30 000,00 \$
Association Granby pour la déficience intellectuelle et l'autisme	56 000,00 \$
Association Lavalloise pour la déficience intellectuelle et le trouble du spectre de l'autisme (ALEDIA)	47 500,00 \$
Association Renaissance des Appalaches	19 000,00 \$
Auberge La Clé Des Champs de St-Cyprien	24 552,00 \$
Centre de répit-dépannage aux Quatre Poches inc.	46 000,00 \$
Commission scolaire de la Jonquière pour l'École secondaire Kénogami	25 000,00 \$
Commission scolaire de la Rivière-du-Nord (École de l'Horizon-Soleil)	37 500,00 \$
Commission scolaire des Hautes-Rivières (École Marie-Rivier)	38 000,00 \$
Commission scolaire du Chemin-du-Roy	25 000,00 \$
Commission scolaire Marguerite-Bourgeoys (École John-F. Kennedy)	42 500,00 \$
École de l'Envol	35 000,00 \$
École oraliste de Québec pour enfants malentendants ou sourds	19 942,00 \$

ÉTUDE DES CRÉDITS 2021-2022
DEMANDES DE RENSEIGNEMENTS PARTICULIERS
DU TROISIÈME GROUPE D'OPPOSITION

École polyvalente de Jonquière	25 000,00 \$
École secondaire Armand Saint-Onge	22 000,00 \$
École secondaire Camille-Lavoie	35 000,00 \$
École secondaire de l'Odyssée	32 500,00 \$
La Halte de l'Orchidbleue	55 000,00 \$
La Maison des parents d'enfants handicapés des Laurentides	35 000,00 \$
La Maison du CLDI de l'Érable	28 104,00 \$
La Maison Grandi-Ose	46 000,00 \$
La Maison l'autnid	32 500,00 \$
L'Amis-Temps des Bois-Francis	58 000,00 \$
Laura Lémervel	77 032,00 \$
Le Patro Roc-Amadour (1978) inc.	42 500,00 \$
Le Relais des jeunes Gatinois	54 000,00 \$
Les Amis de la déficience intellectuelle Rive-Nord	40 000,00 \$
Les Partenaires communautaires Jeffery Hale	35 000,00 \$
Ma deuxième maison à moi	54 500,00 \$
Municipalité des Îles-de-la-Madeleine	16 500,00 \$
Parents d'Enfants Handicapés avec Difficultés d'Adaptation ou d'Apprentissage (P.E.H.D.A.A.)	53 500,00 \$
Répit-Loisirs-Autonomie	21 000,00 \$
Ressource d'aide aux personnes handicapées du Bas-Saint-Laurent/Gaspésie/Îles-de-la-Madeleine	40 000,00 \$
Société de l'autisme S.A.R. des Laurentides	49 361,00 \$

ÉTUDE DES CRÉDITS 2021–2022
DEMANDES DE RENSEIGNEMENTS PARTICULIERS
DU TROISIÈME GROUPE D'OPPOSITION

N° de fiche : RPPQ-132

Concernant le plan budgétaire 2018-2019, ventilation de l’attribution des sommes dédiées à la mesure « Soutenir les familles » pour les trois dernières années. Inclure les prévisions pour 2021-2022.

Exposé et statistiques (s'il y a lieu)	
Les tableaux suivants présentent la ventilation des sommes dédiées aux mesures pour soutenir les familles, présentées au plan budgétaire 2018-2019.	
Cette mesure fiscale relève des responsabilités du ministère des Finances.	
Impacts financiers des mesures de soutien aux familles (en M\$)	
	2020-2021
Hausse des frais admissibles au crédit d'impôt remboursable pour frais de garde d'enfants	
- Hausse du plafond à 9 500 \$ pour les enfants de moins de 7 ans	– 17,4
- Hausse du plafond à 13 000 \$ pour les enfants handicapés	– 0,5
- Indexation des plafonds de frais de garde d'enfants	– 12,8
Source : Ministère des Finances, plan budgétaire 2018-2019.	
Impacts financiers des mesures pour soutenir les familles et favoriser la conciliation famille-travail-études (en M\$)	
	2020-2021
Favoriser la conciliation famille-travail-études	– 1,6
Bonifier l'exemption de 2,5 à 5 jours pour la garde à contribution réduite des ménages à faible revenu	–
Lutter contre l'intimidation	– 0,5
Soutenir la Fondation Dr Julien	– 7,0
Soutenir la mobilisation régionale et locale pour le développement des jeunes enfants	– 15,0
Source : Ministère des Finances, plan budgétaire 2018-2019.	

ÉTUDE DES CRÉDITS 2021-2022
DEMANDES DE RENSEIGNEMENTS PARTICULIERS
DU TROISIÈME GROUPE D'OPPOSITION

N° de fiche : RPPQ-133

Concernant le plan budgétaire 2018-2019, ventilation de l’attribution des sommes dédiées à la mesure « Impact financier de la hausse des plafonds au crédit d’impôt remboursable pour frais de garde d’enfants » pour les trois dernières années. Inclure les prévisions pour 2021-2022.

Exposé et statistiques (s'il y a lieu)

Le tableau suivant présente la ventilation des sommes dédiées à la mesure « Hausse des plafonds au crédit d’impôt remboursable pour frais de garde d’enfants », présentée au plan budgétaire 2018-2019.

Cette mesure fiscale relève des responsabilités du ministère des Finances.

Impact financier de la hausse des plafonds du crédit d’impôt remboursable pour frais de garde d’enfants (en M\$)

	2020-2021
Hausse des frais admissibles au crédit d’impôt remboursable pour frais de garde d’enfants	
- Hausse du plafond à 9 500 \$ pour les enfants de moins de 7 ans	–17,4
- Hausse du plafond à 13 000 \$ pour les enfants handicapés	– 0,5
- Indexation des plafonds de frais de garde d’enfants	– 12,8

Source : Ministère des Finances, plan budgétaire 2018-2019.

ÉTUDE DES CRÉDITS 2021-2022
DEMANDES DE RENSEIGNEMENTS PARTICULIERS
DU TROISIÈME GROUPE D'OPPOSITION

N° de fiche : RPPQ-134

Concernant le plan budgétaire 2018-2019, ventilation de l’attribution des sommes dédiées à la mesure « Hausse du plafond à 9 500 \$ pour les enfants de moins de 7 ans » pour les trois dernières années. Inclure les prévisions pour 2021-2022.

Exposé et statistiques (s'il y a lieu)

Cette mesure fiscale relève des responsabilités du ministère des Finances.

Le tableau suivant présente la ventilation des sommes dédiées à la mesure « Hausse du plafond à 9 500 \$ pour les enfants de moins de 7 ans », présentée au plan budgétaire 2018-2019.

Impact financier de la hausse des plafonds du crédit d’impôt remboursable pour frais de garde d’enfants (en M\$)

	2020-2021
Hausse du plafond à 9 500 \$ pour les enfants de moins de 7 ans	–17,4

Source : Ministère des Finances, plan budgétaire 2018-2019

ÉTUDE DES CRÉDITS 2021-2022
DEMANDES DE RENSEIGNEMENTS PARTICULIERS
DU TROISIÈME GROUPE D'OPPOSITION

N° de fiche : RPPQ-135

Concernant le plan budgétaire 2018-2019, ventilation de l’attribution des sommes dédiées à la mesure « Hausse du plafond à 13 000 \$ pour les enfants handicapés » pour les trois dernières années. Inclure les prévisions pour 2021-2022.

Exposé et statistiques (s'il y a lieu)

Cette mesure fiscale relève des responsabilités du ministère des Finances.

Le tableau suivant présente la ventilation des sommes dédiées à la mesure « Hausse du plafond à 13 000 \$ pour les enfants handicapés », présentée au plan budgétaire 2018-2019.

Impact financier de la hausse des plafonds du crédit d’impôt remboursable pour frais de garde d’enfants (en M\$)

	2020-2021
Hausse du plafond à 13 000 \$ pour les enfants handicapés	– 0,5

Source : Ministère des Finances, plan budgétaire 2018-2019

ÉTUDE DES CRÉDITS 2021-2022
DEMANDES DE RENSEIGNEMENTS PARTICULIERS
DU TROISIÈME GROUPE D'OPPOSITION

N° de fiche : RPPQ-136

Concernant le plan budgétaire 2018-2019, ventilation de l'attribution des sommes dédiées à la mesure « Indexation des plafonds de frais de garde d'enfants » pour les trois dernières années. Inclure les prévisions pour 2021-2022.

Exposé et statistiques (s'il y a lieu)

Cette mesure fiscale relève des responsabilités du ministère des Finances.

Le tableau suivant présente l'impact financier de l'indexation des plafonds de frais de garde d'enfants inscrit au plan budgétaire 2018-2019.

Impact financier de la hausse des plafonds du crédit d'impôt remboursable pour frais de garde d'enfants (en M\$)

	2020-2021
Indexation des plafonds de frais de garde d'enfants	– 12,8

Source : Ministère des Finances, plan budgétaire 2018-2019.

ÉTUDE DES CRÉDITS 2021-2022
DEMANDES DE RENSEIGNEMENTS PARTICULIERS
DU TROISIÈME GROUPE D'OPPOSITION

N° de fiche : RPPQ-137

Concernant le plan budgétaire 2018-2019, ventilation de l'attribution des sommes dédiées à la mesure « Favoriser la conciliation famille-travail-études » pour les trois dernières années. Inclure les prévisions pour 2021-2022.

Exposé et statistiques (s'il y a lieu)

Le Plan économique du Québec 2018 prévoit une somme de 1,6 M\$ en 2020-2021 pour favoriser la conciliation famille-travail-études.

ÉTUDE DES CRÉDITS 2021-2022
DEMANDES DE RENSEIGNEMENTS PARTICULIERS
DU TROISIÈME GROUPE D'OPPOSITION

N° de fiche : RPPQ-138

Concernant le plan budgétaire 2018-2019, ventilation de l'attribution des sommes dédiées à la mesure « Bonifier l'exemption de 2,5 à 5 jours pour la garde à contribution réduite des ménages à faible revenu » pour les trois dernières années. Inclure les prévisions pour 2021-2022.

Exposé et statistiques (s'il y a lieu)

Les rapports financiers annuels (RFA) 2019-2020 reflètent la réalité du premier exercice financier durant lequel la mesure a été en vigueur toute l'année. Cependant, en raison du cycle budgétaire des subventions l'impact budgétaire est décalé d'une année.

En 2020-2021, la hausse conjuguée de l'allocation pour l'exemption de la contribution de base et de l'allocation pour une installation recevant des enfants issus d'un milieu défavorisé est estimée à environ 8,51 M\$.

ÉTUDE DES CRÉDITS 2021-2022
DEMANDES DE RENSEIGNEMENTS PARTICULIERS
DU TROISIÈME GROUPE D'OPPOSITION

N° de fiche : RPPQ-139

Concernant le plan budgétaire 2018-2019, ventilation de l'attribution des sommes dédiées à la mesure « Soutenir la mobilisation régionale et locale pour le développement des jeunes enfants » pour les trois dernières années. Inclure les prévisions pour 2021-2022.

Exposé et statistiques (s'il y a lieu)

Une somme de 15 M\$ est prévue, en 2020-2021, pour maintenir le soutien de la mobilisation régionale et locale pour le développement des jeunes enfants.

Le soutien au développement des enfants a été confirmé dans le Budget 2020-2021. Une somme de 15 M\$ a été annoncée, en 2020-2021, pour la démarche gouvernementale Agir tôt et de manière concertée visant à soutenir le développement des enfants.

ÉTUDE DES CRÉDITS 2021-2022
DEMANDES DE RENSEIGNEMENTS PARTICULIERS
DU TROISIÈME GROUPE D'OPPOSITION

N° de fiche : RPPQ-140

Concernant le plan budgétaire 2021-2022, ventilation de l'attribution des sommes dédiées à la mesure « Former davantage d'éducatrices à la petite enfance ».

Exposé et statistiques (s'il y a lieu)			
Selon le budget déposé le 25 mars 2021, les sommes dédiées à cette mesure seront ::			
	2021-2022	2022-2023	Total
Former davantage d'éducatrices à la petite enfance	5 M\$	10 M\$	15 M\$
Les crédits sont sous la responsabilité du ministère du Travail, de l'Emploi et de la Solidarité sociale.			

ÉTUDE DES CRÉDITS 2021-2022
DEMANDES DE RENSEIGNEMENTS PARTICULIERS
DU TROISIÈME GROUPE D'OPPOSITION

N° de fiche : RPPQ-141

Concernant le plan budgétaire 2021-2022, provenance des sommes consacrées à la mesure « Former davantage d’éducatrices à la petite enfance » qui ne sont pas des crédits additionnels. Ventiler par année.

Exposé et statistiques (s’il y a lieu)

Le ministère du Travail, de l’Emploi et de la Solidarité sociale est le détenteur de ces informations. Celui-ci fournira la réponse à cette question.

ÉTUDE DES CRÉDITS 2021-2022
DEMANDES DE RENSEIGNEMENTS PARTICULIERS
DU TROISIÈME GROUPE D'OPPOSITION

N° de fiche : RPPQ-142

Concernant le plan budgétaire 2021-2022, ventilation de l'attribution des sommes (bourses, valorisation du service de qualification interne centralisé, etc.) dédiées à la mesure « Accroître la main-d'œuvre qualifiée en services de garde ».

Exposé et statistiques (s'il y a lieu)							
Selon le budget déposé le 25 mars 2021, les sommes dédiées à cette mesure seront :							
Impact financier des mesures visant à augmenter le nombre d'éducatrices qualifiées en services de garde							
(en millions de dollars)							
	2020-2021	2021-2022	2022-2023	2023-2024	2024-2025	2025-2026	Total
Former davantage d'éducatrices à la petite enfance ^{(1),(2)}	—	−5,0	−10,0	—	—	—	−15,0
Accroître la main-d'œuvre qualifiée en services de garde ⁽³⁾	—	−9,0	−9,6	—	—	—	−18,6
TOTAL	—	−14,0	−19,6	—	—	—	−33,6
Note : Les sommes pour 2021-2022 seront pourvues à même le Fonds de suppléance.							
(1) Les crédits seront versés au ministère du Travail, de l'Emploi et de la Solidarité sociale.							
(2) La mesure sera autofinancée en 2020-2021 par le ministère du Travail, de l'Emploi et de la Solidarité sociale.							
(3) Les crédits seront versés au ministère de la Famille. Des investissements de 3,0 M\$ sont prévus dans le Plan québécois des infrastructures 2021-2031.							

ÉTUDE DES CRÉDITS 2021-2022
DEMANDES DE RENSEIGNEMENTS PARTICULIERS
DU TROISIÈME GROUPE D'OPPOSITION

N° de fiche : RPPQ-143

Dresser un état de situation détaillé des actions prises par le ministère pour obtenir un portrait plus détaillé de la garde non régie en collaboration avec Revenu Québec.

Exposé et statistiques (s'il y a lieu)

Depuis l'adoption de la Loi visant à améliorer la qualité éducative et à favoriser le développement harmonieux des services de garde éducatifs à l'enfance, des échanges ont eu lieu entre le ministère de la Famille (Ministère), le ministère des Finances (MFQ) et Revenu Québec (RQ) afin d'identifier une solution qui permettrait au Ministère d'obtenir des statistiques fiscales sur les services de garde offerts par une personne offrant des services de garde sans permis ou reconnaissance d'un bureau coordonnateur de la garde en milieu familial (PNR).

Des travaux conjoints ont été réalisés et le Ministère a reçu des statistiques fiscales.

Toutefois, en raison des modalités d'identification des enfants et des fournisseurs de services de garde dans les données fiscales, les statistiques compilées à partir de ces informations offrent des possibilités limitées pour documenter avec exactitude les services de garde offerts par des PNR.

Les travaux doivent se poursuivre avec le MFQ et RQ afin de raffiner les statistiques obtenues.

ÉTUDE DES CRÉDITS 2021-2022
DEMANDES DE RENSEIGNEMENTS PARTICULIERS
DU TROISIÈME GROUPE D'OPPOSITION

N° de fiche : RPPQ-144

Ventilation de l'attribution des sommes dédiées au *Programme de soutien à des projets de garde pendant la relâche scolaire et la période estivale* pour les cinq dernières années.

Exposé et statistiques (s'il y a lieu)

Pour l'année financière 2020-2021, le budget du Programme de soutien à des projets de garde pendant la relâche scolaire et la période estivale s'élevait à 800 000 \$.

Ventilation des sommes pour 2020-2021 :

2020-2021	
Nombre de projets reçus	141
Nombre de projets admissibles	108
Nombre de projets financés	75*
Budget du Programme	800 000 \$
Montant total octroyé	770 517 \$

* Les projets de garde pendant la semaine de relâche des municipalités et des organismes sans but lucratif ont dû être annulés par le ministère de la Famille, en cohérence avec les consignes de la Direction générale de la santé publique. Toutefois, pour ces projets, les dépenses admissibles encourues avant l'annulation seront remboursées.

ÉTUDE DES CRÉDITS 2021-2022
DEMANDES DE RENSEIGNEMENTS PARTICULIERS
DU TROISIÈME GROUPE D'OPPOSITION

N° de fiche : RPPQ-145

État de situation quant à la mesure « supplément pour enfant handicapé nécessitant des soins exceptionnels », incluant les éléments suivants :

- a. nombre d'enfants admis;
- b. nombre d'enfants refusés;
- c. total des sommes versées.

Exposé et statistiques (s'il y a lieu)

- a. nombre d'enfants admis en 2020 : 1 428
- b. nombre d'enfants refusés en 2020 : 1 837
- c. total des sommes versées en 2020 : 56,6 M\$

ÉTUDE DES CRÉDITS 2021-2022

DEMANDES DE RENSEIGNEMENTS PARTICULIERS

DU TROISIÈME GROUPE D'OPPOSITION

N° de fiche : RPPQ-146

Indiquer les mesures du ministère afin de favoriser l'amélioration continue de la qualité de tous les types de services de garde, par type de service de garde, pour les cinq dernières années.

Exposé et statistiques (s'il y a lieu)

Le ministère de la Famille (Ministère) favorise la qualité des services éducatifs offerts aux jeunes enfants et à leur famille et en fait la promotion, tant par son encadrement législatif et réglementaire, que par des mesures de soutien financier et des publications qui soutiennent l'intervention dans tous les types de services de garde.

Mesure d'évaluation et d'amélioration de la qualité éducative

- Le Ministère a déterminé une mesure, en partenariat avec des experts en petite enfance, qui permet d'évaluer et d'améliorer la qualité éducative des services de garde éducatifs à l'enfance en installation (centres de la petite enfance (CPE), garderies subventionnées, garderies non subventionnées). La mise en œuvre de la mesure est progressive. Les évaluations ont commencé au printemps 2019 (groupes d'enfants de 3 à 5 ans).

Programme éducatif *Accueillir la petite enfance*

- En mai 2019, le Ministère a diffusé une nouvelle version du programme éducatif *Accueillir la petite enfance* afin de favoriser la qualité éducative des services de garde éducatifs à l'enfance (SGEE), la cohérence entre les approches éducatives et la continuité des interventions éducatives effectuées auprès des jeunes enfants et de leur famille.
- Pour soutenir le personnel des SGEE et les responsables de services de garde en milieu familial (RSG) dans leur appropriation de ce programme, le Ministère a déployé une formation en présence dans toutes les régions du Québec ainsi qu'une formation en ligne.
- Les éléments essentiels que doit comprendre le programme éducatif appliqué par chaque prestataire de SGEE ont également été précisés en juin 2019 dans le Règlement sur les services de garde éducatifs à l'enfance (RSGEE).

Dossier éducatif

- Depuis l'été 2019, une modification au RSGEE a rendu obligatoire pour les SGEE de tenir un dossier éducatif pour chaque enfant ce qui devrait permettre de suivre le développement de l'enfant tout au long de son parcours, de renforcer la détection hâtive des difficultés et de favoriser des transitions harmonieuses, dont celle vers l'école. Le premier portrait périodique du développement pour tous les enfants en SGEE sera rédigé en mai 2021.
- Pour soutenir le personnel des SGEE et les RSG dans leur appropriation du dossier éducatif, le Ministère a déployé une formation en ligne.

Installations (centres de la petite enfance [CPE] et garderies) et milieu familial

- Le Programme de soutien financier pour l'amélioration de la qualité des services de garde vise à soutenir les associations nationales de CPE et de garderies subventionnées et non subventionnées pour la réalisation de projets ciblés en fonction des besoins et des problématiques observés dans les services de

ÉTUDE DES CRÉDITS 2021-2022

DEMANDES DE RENSEIGNEMENTS PARTICULIERS

DU TROISIÈME GROUPE D'OPPOSITION

garde. En 2020-2021, en raison du contexte exceptionnel de la pandémie, il n'y a pas eu d'appel de projets.

- Le Ministère diffuse dans son site Web une abondante documentation visant à soutenir la qualité des services de garde tels : Programme éducatif *Accueillir la petite enfance*, bulletin d'information *Info-Qualité*, brochure et guide explicatif de la mesure d'évaluation et d'amélioration de la qualité éducative, bulletin *Info-Inspection*, bulletin d'information *Bye-bye les microbes!*, bulletin d'information *Le Courrier du milieu familial*, fiches d'auto-inspection, et cadre de référence *Gazelle et Potiron*.

Inspections

- Le Ministère dispose de politiques d'inspection afin d'encadrer la pratique d'inspection. La *Politique d'inspection des prestataires des services de garde reconnus et des bureaux coordonnateurs de la garde en milieu familial* ainsi que la *Politique d'inspection des services de garde illégaux* ont été mises à jour en 2019. Elles sont diffusées sur le site Web du Ministère.

Plaintes

- Dans le but d'accroître la satisfaction de la population, le Ministère s'est doté d'une politique de traitement des plaintes lui permettant de les traiter avec célérité et en toute objectivité.

Reddition de comptes

- Tout titulaire d'un permis de CPE ou de garderie doit, chaque année, remettre au Ministère un rapport de ses activités. Il en est de même pour tout détenteur d'un agrément de bureau coordonnateur de la garde en milieu familial (BC).

Milieu familial

- Agréé par le Ministre, le BC constitue l'instance qui coordonne, dans un territoire délimité, les services de garde offerts par les RSG qu'il a reconnues et qui surveille l'application des normes établies par la Loi sur les services de garde éducatifs à l'enfance et le RSGEE.
- Le Ministère mène des inspections auprès des BC visant à s'assurer que ces derniers remplissent les fonctions liées à leur mandat.
- Le Ministère procède au renouvellement des agréments des BC chaque trois ans, selon un processus rigoureux.
- Le répertoire des formations offertes aux RSG se trouve à l'endroit suivant : <http://www.repertoiredeformationsdesrsg.com/>. L'application de recherche a été développée afin de rendre son utilisation plus conviviale.
- Le Ministère, en collaboration avec le Comité de la formation continue et du perfectionnement des personnes responsables d'un service de garde en milieu familial (Comité), coordonne actuellement la logistique de la plateforme RSG en ligne qui offre des formations à distance gratuitement aux RSG représentées. De nouvelles capsules sont en cours de développement.

Depuis 2016, les BC sont invités à présenter une demande de financement pour réaliser des projets qui amélioreront la qualité des services éducatifs offerts aux enfants par les responsables d'un service de garde en milieu familial (RSG). Les projets admissibles sont évalués par un comité de sélection en fonction de leur qualité, de leur pertinence et de leur pérennité. Un financement maximal de 25 000 \$ par projet est accordé. En 2020, l'appel de projets a été annulé en raison de la pandémie.

