

---

Commission de la santé et des services sociaux

# **L'ÉTUDE DES CRÉDITS 2021-2022**

MINISTÈRE DE LA SANTÉ  
ET DES SERVICES SOCIAUX

---

RÉPONSES AUX QUESTIONS PARTICULIÈRES

– TROISIÈME GROUPE D'OPPOSITION –

VOLUME 3

---

DEMANDE DE RENSEIGNEMENTS PARTICULIERS

– TROISIÈME GROUPE D’OPPOSITION –

VOLUME 3

---

TABLE DES MATIÈRES DE L’ENSEMBLE DES QUESTIONS

	<u>Page</u>
351. Détail, par région, de la vétusté accumulée au 31 mars 2021 ainsi que la méthode de calcul qui sert à l’évaluer.	17
352. État de situation relativement aux chantiers en cours et annoncés sur le plan des établissements de santé, incluant les échéanciers, coûts prévus, dépassements de coûts, etc	18
353. Liste des projets d’immobilisation à l’étude ou en cours, par établissement et par région.	19
354. Liste des mesures et des sommes accordées pour améliorer la qualité de l’alimentation des aînés hébergés en CHSLD, chaque année depuis cinq ans, ainsi que les prévisions pour 2021-2022.	20
355. Coût des repas en CHSLD en 2020-2021.	21
356. Libellé de la norme édictant la fréquence des bains complets pour les résidents en CHSLD.	22
357. Nombres de CHSLD climatisés, par région, en 2020-2021 ainsi que les prévisions pour 2021-2022.	23
358. Sommes octroyées pour le soutien à domicile lié à la perte d’autonomie par année pour les cinq dernières années, ventilées par région, par établissement et par clientèle.	24
359. Budget de dépenses pour l’ensemble du gouvernement du Québec ainsi que par région, par personne, pour le soutien à domicile, par année depuis cinq ans, ainsi que les prévisions pour 2021-2022.	26
360. Répartition des personnes âgées de 65 ans et plus, selon leur région de résidence.	27
361. Nombre d’aînés recevant des services selon le milieu de vie, en 2020-2021, ainsi que les prévisions pour 2021-2022.	28
362. Prévisions de la population âgée de 65 ans et plus atteinte de démence, par région sociosanitaire.	29
363. Nombre de personnes de moins de 65 ans et de 65 ans et plus ayant recours au soutien à domicile, par région.	30
364. Nombre de personnes en attente d’un service de soutien à domicile, par région.	31

365.	Développement des services de soutien à domicile pour 2020-2021 et développement prévu pour 2021-2022, pour chaque région.	32
366.	Budgets accordés pour le soutien à domicile lié à la perte d'autonomie, excluant les crédits d'impôt, et montants réellement dépensés, chaque année depuis 2009-2010, ainsi que les prévisions pour 2021-2022:	33
	<ul style="list-style-type: none"> <li>a. Par clientèle;</li> <li>b. Par région;</li> <li>c. Par CSSS;</li> <li>d. Au total;</li> <li>e. Listes d'attente par établissement.</li> </ul>	
367.	Sommes investies dans le PEFSAD, les heures et services rendus ainsi que les montants alloués par entreprise, par région, en précisant le profil de la clientèle.	34
368.	État de situation quant aux investissements annuels supplémentaires dans le PEFSAD, prévus dans la politique <i>Vieillir et vivre ensemble</i> .	35
369.	Budgets accordés pour chaque année depuis 2009-2010, ainsi que les prévisions pour 2021-2022, pour les services à domicile, excluant les crédits d'impôt.	36
370.	Sommes octroyées pour le soutien aux proches aidants en 2020-2021 et prévisions pour 2021-2022. Si l'information n'est pas disponible, préciser pourquoi.	37
371.	Nombre de proches aidants ayant reçu un soutien en 2020-2021 et prévisions pour 2021-2022. Si l'information n'est pas disponible, préciser pourquoi.	38
372.	Nombre de proches aidants en attente de soutien au 31 mars 2021.	39
373.	Nombre de personnes de moins de 65 ans et de 65 ans et plus recevant des services dans une ressource intermédiaire, par région, pour chaque année depuis 2009-2010, ainsi que les prévisions pour 2021-2022.	40
374.	Nombre de lits en ressource de type familial, par région, par établissement et par RLS, pour les cinq dernières années.	41
375.	Nombre de lits de courte durée occupés par des personnes en attente d'un lit de longue durée, par région et par établissement, pour les cinq dernières années.	42
376.	Nombre de lits disponibles en ressource intermédiaire pour les cinq dernières années, ainsi que les prévisions pour 2021-2022 :	43
	<ul style="list-style-type: none"> <li>a. Par région;</li> <li>b. Par territoire de CISSS-CIUSSS;</li> <li>c. Au total.</li> </ul>	
377.	Besoins en nombre de lits (courte durée, longue durée, en RI-RTF) pour chacune des régions, ainsi que le nombre de lits disponibles.	44
378.	Nombre de lits en soins palliatifs par région sociosanitaire, par établissement et ratio (1 lit pour 10 000 habitants) par région sociosanitaire.	45
379.	Développement de lits en soins palliatifs en 2020-2021 ainsi que les prévisions pour 2021-2022.	46
380.	Sommes dédiées à la formation du personnel en soins palliatifs pour 2020-2021 ainsi que les prévisions pour 2021-2022.	47
381.	Budgets alloués pour le développement de services en ressources intermédiaires pour 2020-2021 et 2021-2022 :	48
	<ul style="list-style-type: none"> <li>a. Par région;</li> <li>b. Par CISSS-CIUSSS;</li> <li>c. Au total</li> </ul>	

382.	Nombre de ressources intermédiaires et de ressources de type familial qui ont bénéficié, en 2020-2021, de la mesure de maintien temporaire de la rétribution. Nombre de RI et de RTF ayant vu la mesure de maintien coupée en 2020-2021.	50
383.	Nombre de ressources intermédiaires et de ressources de type familial ayant fermé leurs portes depuis le 1 <sup>er</sup> avril 2014.	51
384.	Nombre de RI ayant été assujetties à l'Annexe III et à la modalité de maintien temporaire de la rétribution, suivant l'introduction de la <i>Loi sur la représentation des ressources</i> (LRR), du Règlement sur la classification des services offerts par une ressource et l'application des ententes collectives.	52
	<ul style="list-style-type: none"> <li>a. De ce nombre initial, combien reste-t-il de RI toujours en opération ayant été assujetties à l'Annexe III et à la modalité de maintien temporaire de la rétribution?</li> <li>b. Quel est le nombre précis de fermetures en RI imputables à l'Annexe III et à la modalité de maintien temporaire de la rétribution?</li> <li>c. En raison de ces fermetures, combien d'usagers ont été délocalisés de leur milieu de vie?</li> <li>d. Quels sont les budgets globaux alloués annuellement et le nombre précis de places occupées en hébergement RTF-RI visées par la LRR?</li> <li>e. Quel est le coût moyen pour l'hébergement d'une personne en RI-RTF en 2020-2021?</li> </ul>	
385.	Évolution des montants de l'allocation de dépenses personnelles pour les personnes hébergées en RI-RTF au cours des cinq dernières années et la justification des variations. Prévisions pour 2021.	53
386.	Nombre de personnes de moins de 65 ans et de 65 ans et plus recevant des services dans un CHSLD, par région, en 2020-2021, ainsi que les prévisions pour 2021-2022 :	54
	<ul style="list-style-type: none"> <li>a. Par région;</li> <li>b. Par territoire de CISSS-CIUSSS;</li> <li>c. Au. total</li> </ul>	
387.	Nombre de personnes hébergées en CHSLD public, privés conventionnés et non conventionnés, par région, par année, au cours des cinq dernières années.	55
388.	Nombre de personnes en attente d'une place en CHSLD au 31 mars 2021.	56
389.	Statistiques concernant le nombre de travailleurs en soins par rapport au nombre de personnes par CHSLD, par région, en 2020-2021.	57
390.	Pour 2020-2021, indiquer, par région, les projets relatifs à :	58
	<ul style="list-style-type: none"> <li>a. l'ouverture de nouveaux CHSLD;</li> <li>b. la fermeture de CHSLD;</li> <li>c. la transformation de CHSLD.</li> </ul>	
391.	Au 31 mars 2020, par région, par territoire de CISSS-CIUSSS, fournir :	59
	<ul style="list-style-type: none"> <li>a. le nombre de CHSLD;</li> <li>b. le nombre de lits;</li> <li>c. le nombre de personnes en attente d'une place en CHSLD au 31 mars 2021;</li> <li>d. le délai moyen pour obtenir une place en CHSLD;</li> <li>e. le nombre de places occupées;</li> <li>f. le nombre de places vacantes</li> <li>g. le portrait de la clientèle hébergée en CHSLD.</li> </ul>	
392.	Le nombre de places en CHSLD fermées en 2020-2021.	60

393.	Liste de tous les projets immobiliers prévus dans les CHSLD pour 2020-2021 et en 2021-2022, par région.	61
394.	Au 31 mars 2021, par région et au total : <ul style="list-style-type: none"> <li>a. nombre de nouveaux CHSLD;</li> <li>b. nombre de nouvelles places;</li> <li>c. prévisions pour 2021-2022 : <ul style="list-style-type: none"> <li>i. ouverture de nouveaux CHSLD;</li> <li>ii. fermeture et/ou transformation de CHSLD.</li> </ul> </li> <li>d. étapes de réalisation pour chacun des projets.</li> </ul>	63
395.	Liste des visites d'appréciation et des rapports de visite des installations de CHSLD et de ressources intermédiaires pour aînés en 2020-2021, et planification des visites prévues pour 2021-2022.	64
396.	Au cours des cinq dernières années : nombre d'installations visitées (CHSLD), nombre d'installations ayant déposé un plan de correctifs, nombre d'installations ayant complété à 100 % les correctifs identifiés lors des visites, nombre d'installations ayant reçu une note inférieure et supérieure à 70 %.	65
397.	Sommes allouées au maintien d'actifs dans les CHSLD, par région, en 2020-2021, et prévisions pour 2021-2022.	66
398.	État d'avancement des travaux (état de situation) pour chacun des projets de construction de CHSLD en mode PPP.	67
399.	Tout rapport ou document et toute étude présentant le bilan de la saison d'influenza pour l'année 2020-2021 ainsi que pour les cinq années précédentes.	68
400.	Nombre de résidences privées pour aînés, par région et au total, et nombre de lits dans chacune.	69
401.	Nombre de résidences privées pour aînés ayant obtenu leur certification par rapport au nombre total de résidences inscrites au registre des résidences pour personnes âgées, et ce, par région.	70
402.	Nombre de résidences ayant perdu leur certification en 2020-2021, demandé leur retrait ou n'ayant pas fait de demande de renouvellement.	71
403.	État de situation à propos des résidences privées pour aînés qui n'ont pas encore reçu leur certification.	72
404.	Plan de services intégrés pour les personnes âgées : état de situation par catégorie d'action, travaux effectués, mesures mises en place et dépenses engagées en 2020-2021, ainsi que les prévisions pour 2021-2022.	73
405.	Nombre et proportion des RPA munies de gicleurs (en totalité et en partie).	74
406.	Nombre et proportion des CHSLD munis de gicleurs (en totalité et en partie).	75
407.	Nombre et proportion des RI munies de gicleurs (en totalité et en partie).	76
408.	Sommes octroyées aux résidences, aux CHSLD et aux RI-RTF pour l'installation de gicleurs en 2020-2021, et prévisions pour 2021-2022.	77
409.	Détail du programme d'aide financière pour les gicleurs dans les résidences privées pour aînés. Bilan.	78

410.	Coût moyen estimé par jour :	79
	<ul style="list-style-type: none"> <li>a. d'un lit en CHSLD;</li> <li>b. d'un lit de courte durée;</li> <li>c. d'un lit en ressource intermédiaire;</li> <li>d. d'un lit en ressource de type familial;</li> <li>e. d'un lit en centre de réadaptation;</li> <li>f. d'un bloc opératoire, par heure.</li> </ul>	
411.	Nombre d'hospitalisations de courte durée chez les personnes âgées en 2018-2019, en 2019-2020 et en 2020-2021 sur la base de diagnostics principaux et secondaires.	80
412.	Nombre de lits de courte durée occupés par des personnes de 65 ans et plus en attente d'un lit de longue durée :	81
	<ul style="list-style-type: none"> <li>a. Par région;</li> <li>b. Par établissement;</li> <li>c. Au total.</li> </ul>	
413.	Répartition des sommes allouées au programme « Perte d'autonomie liée au vieillissement » depuis 2018.	82
414.	Organismes communautaires soutenus dans les catégories du Programme-service « Perte d'autonomie liée au vieillissement » (PALV) au cours des cinq dernières années.	83
415.	Pour le Programme d'allocation directe – chèque emploi-service :	94
	<ul style="list-style-type: none"> <li>a. ventilation détaillée du budget pour les trois dernières années, par région et par établissement;</li> <li>b. nombre de demandes reçues au cours des trois dernières années et le total au 31 mars 2021;</li> <li>c. nombre de bénéficiaires du programme au cours des trois dernières années et le total au 31 mars 2021;</li> <li>d. montant octroyé en moyenne pour chaque heure de service, par région;</li> <li>e. nombre d'heures de services payées, par région.</li> </ul>	
416.	Tout document, échange ou toute étude datant des trois dernières années et concernant la mise en place du projet d'Assistance personnelle pour les personnes handicapées de 65 ans et moins.	95
417.	Montants facturés aux usagers des centres de jour pour le transport et les repas, en 2020-2021, ventilés par région.	96
418.	Bilan de la tournée en 2019 de la députée de Prévost concernant les CHSLD et les soins aux aînés, et les suivis qui ont été faits.	97
419.	Tout rapport de la vérificatrice générale concernant la COVID-19.	98
420.	Tout rapport concernant la nationalisation des CHSLD privés en CHSLD.	99
421.	Tout rapport concernant la transformation des CHSLD privés non conventionnés en CHSLD privés conventionnés ou en CHSLD publics.	100
422.	Tout rapport concernant le CHSLD Herron réalisé depuis les 5 dernières années.	101
423.	Tout rapport concernant la Résidence Liverpool réalisé depuis les 5 dernières années.	102
424.	Nombre et pourcentage d'aînés vaccinés contre la COVID-19 à domicile, par région et par groupe d'âge.	124
425.	Nombre d'inspections réalisées dans les RPA, les CHSLD et les autres résidences pour aînés ou offrant des soins, ventilé par milieu.	125

426.	Ventilation de l'utilisation de l'investissement de 133 M\$ annoncé le 30 mars 2020 pour mieux organiser les CHSLD lors de la pandémie :	126
	<ul style="list-style-type: none"> <li>a. Mesures mises en place;</li> <li>b. Équipement de protection individuelle acheté;</li> <li>c. Répartition des sommes versées, par établissement;</li> <li>d. Nombre de préposés aux bénéficiaires, d'infirmières auxiliaires et d'infirmières supplémentaires embauchés par chacun de ces établissements avec ces sommes.</li> </ul>	
427.	Raison de la non-attribution de la prime de 8 % aux employés de l'organisme AQDR Chicoutimi pour les heures de répit pour les proches aidants d'aînés (celles offertes par le CHSLD, et non par l'Appui).	128
428.	Détail des effectifs et budget d'opération au 31 mars 2015, 2016, 2017, 2018, 2019, 2020 et 2021. Effet sur les effectifs de l'INESSS à la suite de l'abolition du Commissaire à la santé et au bien-être.	129
429.	Délai moyen d'évaluation d'un médicament au cours des cinq dernières années. Délai moyen d'évaluation des médicaments biosimilaires.	130
430.	Concernant les nouveaux médicaments, le nombre et le pourcentage de demandes d'inscription acceptées, par année, depuis cinq ans.	131
431.	Concernant les nouveaux médicaments contre le cancer, le nombre et le pourcentage de demandes d'inscription acceptées, par année, depuis cinq ans.	132
432.	Nombre et détail des postes vacants.	133
433.	Situation financière des établissements du réseau de la santé et des services sociaux, par établissement et par région (cibles visées, déficit annuel, déficit accumulé, intérêts payés par les établissements, etc.), pour les trois dernières années, ainsi que les prévisions pour 2021-2022. Indiquer le total par région et le total national.	134
434.	Déficit autorisé dans les établissements du réseau de la santé et des services sociaux en 2020-2021, les prévisions pour 2021-2022 et le déficit cumulé.	135
435.	Montant de la dette à assumer par le ministère de la Santé et des Services sociaux pour chaque établissement au 31 mars 2021. Fournir les prévisions de la situation au 31 mars 2022.	136
436.	Service de la dette :	137
	<ul style="list-style-type: none"> <li>a. Détail de la croissance du service de la dette pour les cinq dernières années;</li> <li>b. Par année;</li> <li>c. Par programme (ministère) ainsi que celui du gouvernement.</li> </ul>	
437.	Montant dévolu, par région, au programme de santé mentale au cours des trois dernières années, ainsi que les prévisions pour 2021-2022:	138
	<ul style="list-style-type: none"> <li>a. Clientèle adulte : <ul style="list-style-type: none"> <li>1. 1<sup>re</sup> ligne;</li> <li>2. 2<sup>e</sup> ligne;</li> <li>3. autres.</li> </ul> </li> <li>b. Clientèle jeune : <ul style="list-style-type: none"> <li>1. 1<sup>re</sup> ligne;</li> <li>2. 2<sup>e</sup> ligne;</li> <li>3. autres.</li> </ul> </li> </ul>	

438.	Montant dévolu par les établissements au programme de santé mentale au cours des trois dernières années, ainsi que les prévisions pour 2021-2022:	140
	<ul style="list-style-type: none"> <li>a. Clientèle adulte (par région et au total) : <ul style="list-style-type: none"> <li>1. 1<sup>re</sup> ligne;</li> <li>2. 2<sup>e</sup> ligne;</li> <li>3. autres.</li> </ul> </li> <li>b. Clientèle jeune (par région et au total) : <ul style="list-style-type: none"> <li>4. 1<sup>re</sup> ligne;</li> <li>5. 2<sup>e</sup> ligne;</li> <li>6. autres.</li> </ul> </li> </ul>	
439.	Nombre de personnes en attente pour des services en santé mentale, par tranche d'âge et par région (1 <sup>re</sup> et 2 <sup>e</sup> ligne).	142
440.	État de situation <i>per capita</i> régional pondéré, basé sur l'estimation des coûts de production de services en santé mentale en 2020-2021 ainsi que les prévisions pour 2021-2022.	143
441.	Suivi des mesures prises à la suite du Forum Adultes et santé mentale d'octobre 2019.	144
442.	Suivi des mesures prises à la suite du Forum Jeunes et santé mentale de mai 2019.	145
443.	Liste des mesures prises pour améliorer l'accès aux services en santé mentale, par région et par établissement, en 2020-2021. Prévisions pour 2021-2022.	146
444.	Nombre de psychologues dans le réseau de la santé, par région et par établissement, en 2020-2021.	149
445.	Nombre de conseillers en orientation dans le réseau de la santé, par région et par établissement, en 2020-2021.	150
446.	Nombre de sexologues dans le réseau de la santé, par région et par établissement, en 2020-2021.	151
447.	Nombre de travailleurs sociaux dans le réseau de la santé, par région et par établissement, en 2020-2021.	152
448.	Subventions accordées aux organismes communautaires en santé mentale dans chacune des régions, pour chaque année depuis 2016, ainsi que les prévisions pour 2021-2022.	153
449.	Ressources d'accueil (nombre de ressources, nombre de places, nombre d'usagers, nombre de personnes en attente), selon les types de clientèle suivants, depuis 2016, ainsi que les prévisions pour 2021-2022 : <ul style="list-style-type: none"> <li>a. Les jeunes;</li> <li>b. Les adultes;</li> <li>c. Les personnes âgées;</li> <li>d. Les personnes ayant une déficience physique;</li> <li>e. Les personnes ayant une déficience intellectuelle;</li> <li>f. Les personnes alcooliques et toxicomanes, ainsi que les joueurs pathologiques.</li> </ul>	154
450.	Fournir la liste des organismes communautaires subventionnés par le MSSS par le biais du PSOC (organismes à rayonnement national et organismes à rayonnement régional) et les montants des subventions octroyées par organisme, par région et au total en 2020-2021. Ventilation par montant reçu comme financement à la mission globale ou pour des projets ponctuels, et par catégorie dans laquelle chaque organisme est classé.	155



451.	Nombre d'organismes reconnus au PSOC en attente d'un premier financement, par région et au total, ainsi que les montants demandés, par région et au total, en 2020-2021.	156
452.	Fournir les barèmes financiers et les seuils planchers utilisés par chaque CISSS-CIUSSS et par la Direction des services sociaux généraux et des activités communautaires (DSSGAC), selon chaque typologie, l'année de leur élaboration et le plan établi pour les atteindre.	157
453.	Fournir la liste des organismes communautaires ayant obtenu un rehaussement du PSOC – volet mission globale (organismes à rayonnement national et organismes à rayonnement régional) depuis 2017, et les montants des subventions octroyées par organisme, par région et au total, en détaillant les montants depuis 2016 et en précisant la typologie et la catégorie dans lesquelles chaque organisme est classé.	158
454.	Fournir la liste des organismes communautaires n'ayant pas obtenu un rehaussement du PSOC – volet mission globale (organismes à rayonnement national et organismes à rayonnement régional) depuis 2017, par région et au total, et les raisons de la situation, en précisant la typologie et la catégorie dans lesquelles chaque organisme est classé.	159
455.	Fournir les barèmes financiers utilisés par chaque CISSS-CIUSSS et par la DSSGAC quant à la distribution de chaque enveloppe de rehaussement depuis 2017, ainsi que les sources pour établir les montants.	160
456.	Pour chaque fonds d'urgence COVID-19, fournir la liste des organismes en ayant bénéficié durant l'année 2020-2021 et les sommes octroyées par organisme, par région et au total, en précisant la typologie et la catégorie dans lesquelles chaque organisme est classé et en indiquant le solde du fonds au 31 mars 2021, ainsi qu'en spécifiant si la distribution est terminée ou en cours.	161
457.	Détailler les sommes annoncées par le Plan d'action en santé et bien-être des femmes 2020-2024, notamment : <ul style="list-style-type: none"> <li>a. En fournissant la liste des organismes communautaires (organismes à rayonnement national et organismes à rayonnement régional) en ayant bénéficié durant l'année 2020-2021, les sommes octroyées par organisme, par région et au total, ainsi que les prévisions pour les prochaines années;</li> <li>b. En détaillant le mode de financement utilisé pour attribuer ces sommes (mission globale, projets et ententes de service, ou spécifique).</li> </ul>	162
458.	Pour chacune de ces initiatives (Aires ouvertes, le déploiement des Carrefours jeunesse et le Projet Sentinelles), fournir les sommes attribuées depuis leur implantation, la liste des bénéficiaires, et l'utilisation qui a été faite des sommes allouées.	163
459.	Ventilation détaillée du budget octroyé en matière de santé mentale en 2020-2021.	164
460.	Répartition des ressources en santé mentale entre les soins de 2 <sup>e</sup> ligne, de 1 <sup>re</sup> ligne et les organismes communautaires en 2020-2021.	165
461.	Salaire moyen des employés dans les organismes communautaires depuis 2018.	166
462.	Ventilation détaillée des 25 M\$ annoncés en octobre 2020 pour les services en santé mentale jeunesse, ainsi que le nombre de ressources supplémentaires engagées, le nombre d'équipes multidisciplinaires créées et le nombre de jeunes pris en charge.	167
463.	Ventilation détaillée des 100 M\$ annoncés en novembre 2020 pour améliorer l'offre de soins et de services psychosociaux en santé mentale, ainsi que l'état de situation du déploiement des nouvelles mesures sur le terrain, l'état de la liste d'attente des services dans le réseau public et le nombre d'équipes d'éclaireurs créées sur le terrain.	168

464.	Nombre de psychologues supplémentaires intégrés dans les services psychologiques au niveau collégial ou universitaire depuis l'annonce de novembre 2020.	169
465.	Ventilation détaillée des 10 M\$ annoncés en novembre 2020 pour les organismes communautaires en santé mentale, ainsi que la liste des organismes ayant reçu les sommes.	170
466.	État de situation quant au suivi des recommandations du rapport de la Commission de la santé et des services sociaux portant sur l'augmentation préoccupante de la consommation de psychostimulants chez les enfants et les jeunes en lien avec le trouble déficitaire de l'attention avec hyperactivité (TDAH), déposé en décembre 2020.	171
467.	Nombre de psychologues intégrés dans les services psychologiques des établissements de santé pour soutenir les travailleurs de la santé et les résidents lors de la pandémie de COVID-19.	172
468.	État de situation quant à la pénurie de psychologues dans le réseau public ainsi que les mesures entreprises pour atténuer cette pénurie.	173
469.	État de situation et sommes investies en 2020-2021, ainsi que les prévisions pour 2021-2022, quant à la mise en place des recommandations du Protecteur du citoyen sur les services gouvernementaux destinés aux enfants présentant un trouble envahissant du développement.	174
470.	Nombre de personnes en attente, délais d'attente moyens et coûts estimés pour améliorer l'accessibilité aux services pour chacun des services spécialisés de réadaptation en déficience physique, selon la région sociosanitaire, au 31 mars 2020 et au 31 mars 2021 : <ul style="list-style-type: none"> <li>a. Adultes;</li> <li>b. Aînés;</li> <li>c. Enfants.</li> </ul>	176
471.	Nombre de personnes en attente, délais d'attente moyens et coûts estimés pour améliorer l'accessibilité aux services pour chacun des services spécialisés de réadaptation en déficience intellectuelle, selon la région sociosanitaire, au 31 mars 2020 et au 31 mars 2021 : <ul style="list-style-type: none"> <li>a. Adultes;</li> <li>b. Aînés;</li> <li>c. Enfants</li> </ul>	178
472.	Nombre de personnes en attente, délais d'attente moyens et coûts estimés pour améliorer l'accessibilité aux services spécialisés pour chacun des services spécialisés de réadaptation pour les TSA, selon la région sociosanitaire, 31 mars 2020 et au 31 mars 2021 : <ul style="list-style-type: none"> <li>a. Adultes;</li> <li>b. Aînés;</li> <li>c. Enfants</li> </ul>	182
473.	Liste d'attente pour un premier service de réadaptation DI, DP et TSA (ventilation par région).	186
474.	Délai moyen d'attente pour une demande d'évaluation diagnostique de trouble du spectre de l'autisme et pour une demande d'évaluation globale des besoins, par région.	187
475.	Liste des organismes communautaires subventionnés par le MSSS par le biais du PSOC (organismes à rayonnement national et organismes à rayonnement régional) et montant des subventions octroyées par organisme, par région et au total, en 2020-2021.	188

476.	Ventilation des nouvelles sommes (supplémentaires) octroyées par le PSOC en 2020-2021 et prévisions pour 2021-2022.	189
477.	Nombre d'organismes qui sont reconnus au PSOC, mais qui sont en attente de financement, par région. Indiquer aussi le nombre de demandes de reconnaissances reçues, par région.	190
478.	Évolution et ventilation des sommes investies dans le cadre du programme Agir tôt, par région, en 2020-2021 et prévisions pour 2021-2022.	191
479.	Évolution et ventilation des sommes investies dans le déploiement de la plateforme informatique de dépistage sur le développement de l'enfant dans le cadre du programme Agir tôt en 2020-2021 et prévisions pour 2021-2022.	192
480.	Nombre de personnes embauchées au sein des équipes d'intervention précoce dans le cadre du programme Agir tôt, par poste, par région, par établissement en 2020-2021 et prévisions pour 2021-2022.	193
481.	Nombre de dépistages précoces effectués en 2020-2021 dans le cadre du programme Agir tôt, comparativement au nombre effectué au cours des trois années précédentes.	196
482.	État de situation quant à la mesure « Soutien aux enfants handicapés nécessitant des soins exceptionnels », incluant les éléments suivants : <ul style="list-style-type: none"> <li>a. nombre d'enfants admis;</li> <li>b. nombre d'enfants refusés;</li> <li>c. total des sommes versées.</li> </ul>	197
483.	Concernant l'entente MEES-MSSS : <ul style="list-style-type: none"> <li>a. Pour chacune des régions, nombre de cas où elle a été appliquée au cours des cinq dernières années (ventilation par année);</li> <li>b. Nombre de plans d'intervention et de plans de services individualisés et intersectoriels élaborés au cours des cinq dernières années (ventilation par année);</li> <li>c. Taux de respect et d'application de ces plans;</li> <li>d. Nombre de rencontres ayant eu lieu au cours des cinq dernières années (ventilation par année) pour chacune des tables régionales MEES-MSSS, qui ont pour mandat de coordonner les rôles et les responsabilités de chacun.</li> </ul>	198
484.	Indiquer les mesures et les sommes engagées par votre ministère ou organisme en 2020-2021 pour prévenir et lutter contre les violences sexuelles dans les communautés autochtones.	199
485.	Indiquer les mesures et les sommes engagées par votre ministère ou organisme pour prévenir et lutter contre la violence conjugale en 2020-2021. Ventilation par mesure, par région et prévisions pour 2021-2022.	200
486.	Indiquer les mesures et les sommes engagées par votre ministère ou organisme en 2020-2021 pour soutenir les femmes et les enfants victimes de violence en 2020-2021. Ventilation par mesure, par région et prévisions pour 2021-2022.	204
487.	Indiquer la ventilation détaillée et le budget récurrent accordé en 2020-2021 au réseau complet des maisons d'hébergement de première étape pour les femmes et les enfants victimes de violence ou de violence conjugale, par région et par maison, incluant le financement des groupes, des organismes et des programmes.	205
488.	Indiquer la ventilation détaillée et le budget récurrent accordé en 2020-2021 au réseau complet des maisons d'hébergement de deuxième étape pour les femmes et les enfants victimes de violence ou de violence conjugale, par région et par maison, incluant le financement des groupes, des organismes et des programmes.	209

489.	Indiquer la ventilation détaillée et le budget récurrent accordé en 2020-2021 au réseau d'aide aux hommes pour une société sans violence, par région, incluant le financement des groupes, des organismes et des programmes.	210
490.	Préciser les sommes dégagées en 2020-2021 et les prévisions pour 2021-2022 pour aider les femmes victimes de violences sexuelles et conjugales. Ventiler selon les mesures potentielles suivantes :	213
	<ul style="list-style-type: none"> <li>i. Maisons d'hébergement pour elles;</li> <li>ii. Aide psychologique adaptée;</li> <li>iii. Soutien aux enfants;</li> <li>iv. Sensibilisation;</li> <li>v. Autres.</li> </ul>	
491.	Préciser les sommes dégagées en 2020-2021 et les prévisions pour 2021-2022 pour aider les personnes prostituées ou les victimes d'exploitation sexuelle à quitter ce milieu. Ventiler selon les mesures potentielles suivantes :	217
	<ul style="list-style-type: none"> <li>i. Maisons d'hébergement;</li> <li>ii. Services de désintoxication;</li> <li>iii. Aide psychologique adaptée;</li> <li>iv. Soutien aux enfants;</li> <li>v. Sensibilisation;</li> <li>vi. Autres.</li> </ul>	
492.	Préciser les sommes dégagées en 2020-2021 et les prévisions pour 2021-2022 pour aider les hommes ayant des comportements violents ou des difficultés comportementales. Ventiler selon les mesures potentielles suivantes :	218
	<ul style="list-style-type: none"> <li>i. Aide psychologique adaptée;</li> <li>ii. Sensibilisation;</li> <li>iii. Autres.</li> </ul>	
493.	Nombre de maisons d'hébergement pour femmes victimes de violence conjugale et budget alloué, par maison, par région et au total, pour chaque année depuis trois ans, ainsi que les prévisions pour 2021-2022.	220
494.	Stratégie gouvernementale pour prévenir et contrer les violences sexuelles 2016-2021: bilan détaillé et ventilé par région, par catégorie d'action, des mesures mises en place, des organismes financés et des dépenses engagées pour chaque année depuis 2016, ainsi que les prévisions pour 2021-.	221
495.	État de situation quant à la mise en œuvre des recommandations du rapport <i>Rebâtir la confiance</i> , déposé en décembre 2020.	223
496.	Ventilation détaillée du financement des centres d'aide et de lutte contre les agressions à caractère sexuel (CALACS), par CALACS, par région et au total, pour chacune des cinq dernières années, ainsi que les prévisions pour 2021-2022.	224
497.	Ventilation détaillée des sommes accordées en 2020-2021 pour des mesures servant à soutenir les femmes et les enfants victimes de violence, excluant les CALACS et les CAVAC. Mesures engagées ou à prévoir et ventilation des sommes prévues pour 2021-2022.	226
498.	Ventilation détaillée du financement des centres de femmes pour les cinq dernières années, ainsi que les prévisions pour 2021-2022. La ventilation demandée comprend la répartition interrégionale et régionale, de même que la liste de tous les centres financés et le détail de leur financement, ainsi que les critères de financement.	227
499.	Ventilation du financement des maisons de jeunes, par maison, par région et au total, pour chaque année depuis 2010-2011, ainsi que les prévisions pour 2021-2022.	230

500.	Subventions accordées à des organismes communautaires œuvrant auprès des hommes, pour chaque année depuis 2010-2011, ainsi que les prévisions pour 2021-2022.	235
501.	Nombre d'adoptions en cours et complétées par année au cours des cinq dernières années selon le pays d'origine.	236
502.	Nombre de parents ayant eu accès à une formation pré-adoption en 2020-2021.	239
503.	Nombre de parents ayant eu accès à une formation post-adoption en 2020-2021.	240
504.	Nombre d'établissements du réseau de la santé et des services sociaux offrant un suivi post-adoption.	241
505.	État de situation et échéancier concernant l'entrée en vigueur du projet de loi 113, <i>Loi modifiant le Code civil et d'autres dispositions législatives en matière d'adoption et de communication de renseignements</i> .	242
506.	État de situation au sujet du financement, de l'âge moyen et du nombre de familles d'accueil en 2020-2021, ainsi que les prévisions pour 2021-2022.	243
507.	État de situation de 2015 à 2020, par région administrative, du nombre de dossiers de protection de la jeunesse confiés à chaque intervenant.	244
508.	État de situation pour 2020-2021, par région administrative, du nombre de signalements reçus et retenus en protection de la jeunesse.	245
509.	État de situation pour 2020-2021 des différentes mesures mises en place en protection de la jeunesse dans le Grand Nord québécois.	247
510.	Ventilation des sommes dévolues en développement pour chaque année depuis 2010-2011, ainsi que les prévisions pour 2021-2022, pour les jeunes en difficulté, par région et par établissement.	249
511.	Liste des sommes dues par le gouvernement fédéral aux centres jeunesse desservant les communautés autochtones.	250
512.	Listes d'attente, par région, en évaluation, en accès à l'hébergement et en application des mesures pour les personnes ayant une déficience intellectuelle, par groupe d'âge, pour chaque année depuis 2010-2011, ainsi que les prévisions pour 2021-2022.	251
513.	Détail de l'état d'avancement des travaux sur la politique de services intégrés à la jeunesse pour une meilleure coordination entre les milieux scolaires, les CISSS-CIUSSS et les centres jeunesse.	252
514.	Nombre de fugues des centres jeunesse, par centre jeunesse et par année, au cours des cinq dernières années.	253
515.	Budgets octroyés aux centres jeunesse (CISSS et CIUSSS – direction responsable des programmes préalablement administrés par les centres jeunesse) en 2020-2021.	254
516.	Mesures d'optimisation mises en place dans les centres jeunesse en vue de réaliser l'équilibre budgétaire.	255
517.	de situation quant au déploiement du programme d'intervention en négligence dans chacune des régions du Québec; ventilation des sommes qui y sont consacrées.	256
518.	Nombre d'enfants en centre jeunesse, par centre jeunesse, par genre et par année au cours des cinq dernières années.	257
519.	Nombre d'employés des centres jeunesse ainsi que d'intervenants de la DPJ ayant démissionné depuis 2018.	258
520.	État d'avancement du rapport de la commission Laurent.	259

521.	État d'avancement quant à l'implantation des recommandations préliminaires de la commission Laurent.	260
522.	Nombre d'enfants étant décédés après un signalement à la DPJ depuis les cinq dernières années.	261
523.	Pourcentage du nombre d'enfants sous la direction de la protection de la jeunesse ayant obtenu un diplôme d'études secondaires, collégiales ou universitaires.	262
524.	Taux de chômage des enfants sous la direction de la protection de la jeunesse maintenant devenu majeurs.	263
525.	État d'avancement quant à l'implantation des recommandations du rapport sur l'exploitation sexuelle des mineurs, déposé en 2020.	264
526.	État de la formation actuelle quant à l'exploitation sexuelle des mineurs chez les professionnels du réseau de la santé et des services sociaux en 2020-2021, et les prévisions pour 2021-2022.	265
527.	Ventilation du financement des ressources pour personnes itinérantes, par maison, par région et au total, pour chaque année depuis 2010-2011, ainsi que les prévisions pour 2021-2022.	266
528.	Taux d'occupation des refuges pour itinérants, par mois et par année, au cours des cinq dernières années, par région et par refuge.	268
529.	État de situation sur le renouvellement de la SPLI et sur les conditions imposées par le gouvernement fédéral en ce qui a trait au modèle Logement d'abord.	269
530.	Nombre d'organismes communautaires œuvrant en itinérance, par région, dont les activités correspondent à l'approche « logement d'abord » que privilégie le gouvernement fédéral.	271
531.	Étude ou analyse des impacts de la nouvelle SPLI sur les organismes québécois qui luttent contre l'itinérance.	272
532.	Liste des organismes faisant de la prévention en itinérance.	273
533.	Données concernant l'évolution de l'itinérance des femmes au cours des cinq dernières années.	274
534.	Ventilation des sommes affectées à l'itinérance par le MSSS et par le gouvernement.	275
535.	Sommes budgétées en lien avec le déploiement du Plan d'action en itinérance pour l'année 2020-2021 ainsi que les prévisions pour 2021-2022.	276
536.	État de situation concernant les logements sociaux annoncés pour les personnes en situation d'itinérance. Prévisions pour 2021-2022.	277

537.	Parmi les 31 actions identifiées dans le Plan d'action en itinérance, fournir un état de situation et un échéancier concernant :	278
	<ul style="list-style-type: none"> <li>a. la couverture complète dans l'ensemble du Québec suite à l'implantation du programme d'intervention en négligence (action 1.2);</li> <li>b. les actions du volet formation, dont le MELIS a la responsabilité (4.1 à 4.9);</li> <li>c. la conception d'un outil de repérage des personnes itinérantes (action 5.1);</li> <li>d. le volet sur le revenu disponible des personnes en situation de pauvreté (action 6.1);</li> <li>e. le rapport de la SHQ qui devait être transmis le 31 mars 2015 suite à la mise en place d'un groupe de travail intersectoriel sur le soutien à l'achat et à la rénovation afin d'en protéger la vocation et de faciliter l'accès à un logement abordable (action 11.2);</li> <li>f. la hausse du financement octroyé pour du soutien communautaire en logement social (action 11.4);</li> <li>g. le soutien à la mise en œuvre de l'approche « logement d'abord » (action 11.5);</li> <li>h. la facilitation de la démarche des personnes en situation d'itinérance pour obtenir une carte d'assurance maladie;</li> <li>i. la désignation d'une personne-ressource responsable du dossier itinérance dans les CSSS afin d'assurer une meilleure coordination et continuité des services [...] (action 14.3);</li> <li>j. le soutien financier pour la mise en place de services ambulatoires (action 15.3) et de services dentaires adaptés (action 15.5);</li> <li>k. la réalisation d'un colloque biennal réservé aux intervenants qui travaillent à prévenir l'itinérance (action 27.3);</li> <li>l. la réalisation d'un séminaire ou d'un colloque destiné aux services de police du Québec (action 28.4).</li> </ul>	
538.	Nombre et liste des organismes œuvrant auprès des personnes handicapées, par région, et sommes leur ayant été octroyées, par année depuis cinq ans, ainsi que les prévisions pour 2021-2022.	279
539.	Nombre et liste des organismes offrant du répit aux proches d'une personne handicapée, par région, et sommes leur ayant été octroyées, par année depuis cinq ans, ainsi que les prévisions pour 2021-2022.	280
540.	Listes d'attente par région et au total pour obtenir des services de répit.	281
541.	Liste des organismes communautaires, par région, qui agissent auprès des personnes handicapées et qui ont obtenu ou à qui on a des subventions du ministère de la Santé et des Services sociaux (par le biais du PSOC), pour chaque année depuis 2010-2011, ainsi que les prévisions pour 2021-2022.	282
542.	Ventilation des places dans les centres d'hébergement publics, dans les centres de réadaptation et dans les centres de jour, pour chaque année depuis 2010-2011, ainsi que les prévisions pour 2021-2022, par région.	283
543.	Liste des centres de jour par région.	284
544.	Nombre de centres de jour ayant fermé leurs portes en 2020-2021.	285
545.	Listes d'attente pour les programmes d'aide matérielle, par catégorie de programme, pour chaque année depuis 2010-2011, ainsi que les prévisions pour 2021-2022.	286
546.	Plan d'action 2015-2019 pour l'intégration scolaire, professionnelle et sociale des personnes handicapées : état de situation et bilan détaillé, par catégorie d'action, des travaux effectués, des mesures mises en place et des dépenses engagées pour chaque année, prévisions pour 2021-2022.	287

547.	Nombre de postes non comblés de psychologues, de travailleurs sociaux, de psychoéducateurs en 2020-2021, par région et par établissement.	288
548.	État de situation et échéancier concernant l'adoption d'un règlement visant la mise en accessibilité des édifices construits avant 1976 par le ministre du Travail. Actions posées par la ministre déléguée en 2020-2021 pour faire avancer ce dossier.	289
549.	État de situation concernant les mesures favorisant l'accessibilité universelle des commerces, incluant le nombre de demandes d'aide financière reçues et les sommes versées, par région.	290
550.	Concernant la Stratégie nationale d'intégration et de maintien en emploi des personnes handicapées (phase 2) pilotée par le MTESS : <ul style="list-style-type: none"> <li>a. Montant réservé pour les contrats d'intégration au travail (CIT) en 2020-2021;</li> <li>b. Nombre de personnes handicapées (ventilé par région) ayant bénéficié de cette mesure et obtenu un emploi d'été en 2020-2021;</li> <li>c. Nombre de nouvelles personnes au total qui pourront bénéficier de cette mesure (ventilé par région) en 2020-2021;</li> <li>d. Cette mesure sera-t-elle reconduite dans la phase 2 de la Stratégie?</li> <li>e. Échéancier du gouvernement pour le lancement de la phase 2 de la Stratégie;</li> <li>f. Actions faites par la ministre déléguée en 2020-2021 pour faire avancer ce dossier.</li> </ul>	291
551.	Budget investi en prévention et en traitement du jeu pathologique depuis cinq ans, ainsi que les prévisions pour 2021-2022, par région et au total.	292
552.	Études d'impact du MSSS par rapport à l'offre de jeu en ligne de la société d'État Loto-Québec.	294
553.	Nombre et liste des organismes financés pour lutter contre la toxicomanie, par région, ainsi que le montant versé à chacun au cours des cinq dernières années.	296
554.	Bilan des ressources d'hébergement en toxicomanie ayant reçu leur certification.	301
555.	Liste des ressources d'hébergement en processus de certification, par région, pour 2020-2021.	305
556.	Liste des organismes qui offrent des traitements de lutte contre la toxicomanie, par région, en 2020-2021.	306
557.	État de situation concernant l'encadrement et le financement des centres de lutte contre la dépendance, notamment la toxicomanie.	311
558.	Listes d'attente en désintoxication.	313
559.	Montant prévu pour la lutte contre la toxicomanie pour les cinq dernières années, par région et par établissement, et prévisions pour 2021-2022.	314
560.	Nombre de surdoses de drogues par région, par âge et par année, au cours des 5 dernières années.	316
561.	Nombre de morts à la suite d'une surdose de drogues par région, par âge et par année, au cours des 5 dernières années.	317
562.	Liste des actions entreprises pour répondre à la hausse des surdoses de drogues au cours de la dernière année.	319
563.	État de situation quant au nombre de fumeurs et à l'augmentation ou à la diminution de leur consommation, par année au cours des 5 dernières années, par région et par tranche d'âge.	321



564.	État de situation quant à la consommation d'alcool au regard des limites recommandées, par année au cours des 5 dernières années, par région et par tranche d'âge.	323
565.	État de situation quant à la consommation de cannabis, par année au cours des 5 dernières années, par région et par tranche d'âge.	325
566.	État de situation quant à la consommation de produits de vapotage, par année au cours des 5 dernières années, par région et par tranche d'âge.	327
567.	Liste des actions entreprises ainsi que les montants associés pour sensibiliser la population aux risques liés à la consommation de tabac.	328
568.	Nombre de séjours hospitaliers liés au tabagisme, par région, par tranche d'âge et par année au cours des 5 dernières années.	329
569.	Coût total associé aux soins de santé attribuables à la consommation de tabac, par année au cours des 5 dernières années.	330
570.	Liste des actions entreprises ainsi que les montants associés pour sensibiliser la population aux risques liés aux produits de vapotage.	331
571.	État de situation quant à la consommation de boissons sucrées alcoolisées chez les jeunes, par année au cours des 5 dernières années, par région et par tranche d'âge.	332
572.	Liste des actions entreprises ainsi que les montants associés pour réduire la consommation de boissons sucrées alcoolisées chez les jeunes.	333

**QUESTION NO 351**

Détail, par région, de la vétusté accumulée au 31 mars 2021 ainsi que la méthode de calcul qui sert à l'évaluer.

---

**RÉPONSE NO 351**

La réponse à cette question est fournie à la question no 39 des questions particulières de l'Opposition officielle.

Concernant la méthode de calcul, nous vous référons au « Guide d'élaboration et de mise en œuvre des cadres de gestion des infrastructures » du Secrétariat du Conseil du trésor, particulièrement aux sections 5.2.3 et 5.2.4.

Pour obtenir une version numérique : [www.tresor.gouv.qc.ca](http://www.tresor.gouv.qc.ca).

---

**ÉTUDE DES CRÉDITS 2021-2022**

**MINISTÈRE DE LA SANTÉ ET DES SERVICES SOCIAUX**

*Réponses aux questions particulières du Troisième groupe d'opposition*

---

**QUESTION NO 352**

État de situation relativement aux chantiers en cours et annoncés sur le plan des établissements de santé, incluant les échéanciers, coûts prévus, dépassements de coûts, etc.

---

**RÉPONSE NO 352**

La réponse est fournie à la question n° 40 des questions particulières de l'Opposition officielle.

---

**ÉTUDE DES CRÉDITS 2021-2022**

**MINISTÈRE DE LA SANTÉ ET DES SERVICES SOCIAUX**

*Réponses aux questions particulières du Troisième groupe d'opposition*

---

**QUESTION NO 353**

Liste des projets d'immobilisation à l'étude ou en cours, par établissement et par région.

---

**RÉPONSE NO 353**

La réponse est fournie à la question no 42 des questions particulières de l'Opposition officielle.

---

**ÉTUDE DES CRÉDITS 2021-2022**

**MINISTÈRE DE LA SANTÉ ET DES SERVICES SOCIAUX**

*Réponses aux questions particulières du Troisième groupe d'opposition*

---

QUESTION NO 354

Liste des mesures et des sommes accordées pour améliorer la qualité de l'alimentation des aînés hébergés en CHSLD, chaque année depuis cinq ans, ainsi que les prévisions pour 2021-2022.

---

RÉPONSE NO 354

La réponse est fournie à la question n° 176 des questions particulières de l'Opposition officielle.

QUESTION NO 355

Coût des repas en CHSLD en 2020-2021.

RÉPONSE NO 355

La dernière donnée disponible concernant le coût des repas en CHSLD se trouve dans le tableau ci-dessous.

**Coût <sup>1</sup> par repas pour les établissements appartenant à la classe d'établissements CHSLD <sup>2</sup>, 2019-2020**

Dépenses	Repas	Coût par repas
58 592 223 \$	8 565 438	6,84 \$

1. Regroupe les activités relatives à la production et à la distribution des repas, pour les usagers, le personnel, les visiteurs et les autres clientèles.

2. Composée uniquement de CHSLD privés conventionnés, car pour les CHSLD publics, ces coûts ne peuvent être isolés pour les CHSLD par rapport à l'ensemble des autres installations.

QUESTION NO 356

Libellé de la norme édictant la fréquence des bains complets pour les résidents en CHSLD.

.....

RÉPONSE NO 356

C'est la responsabilité de l'établissement de veiller à répondre aux besoins spécifiques des personnes hébergées, lesquels sont identifiés à l'aide d'une évaluation effectuée à partir de l'outil standardisé et reconnu. À l'admission d'un résident en centre d'hébergement et de soins de longue durée (CHSLD), dans le cadre de son évaluation initiale, l'infirmière doit s'enquérir des habitudes et des préférences en matière de soins d'hygiène et planifier les soins en conséquence des besoins exprimés par le résident ou sa famille. Comme la condition générale du résident évolue dans le temps, les soins doivent se moduler en fonction de cette réalité. Ainsi, les routines de soins d'hygiène doivent être révisées périodiquement afin de répondre aux besoins actuels du résident.

Le 20 septembre 2017, le ministre de la Santé et des Services sociaux a annoncé un investissement additionnel de 36 M\$ pour améliorer les soins d'hygiène offerts dans les CHSLD publics et privés conventionnés, notamment pour l'offre d'un deuxième bain/douche à tous les résidents qui le désirent et dont les conditions particulières le permettent. Le choix de la modalité utilisée pour les soins d'hygiène est toujours effectué de façon à assurer un maximum de confort et de sécurité au résident. Il est important de souligner que quatre facteurs déterminent le choix de ce type de soins d'hygiène, soit les habitudes de vie antérieures de la personne, son niveau d'acceptation et d'autonomie, la sécurité, ainsi que sa situation clinique. Les équipes en place évalueront chaque situation afin d'offrir un choix personnalisé qui répond adéquatement aux besoins de la personne.

ÉTUDE DES CRÉDITS 2021-2022

MINISTÈRE DE LA SANTÉ ET DES SERVICES SOCIAUX

Réponses aux questions particulières du Troisième groupe d'opposition

QUESTION NO 357

Nombre de CHSLD climatisés, par région, en 2020-2021 ainsi que les prévisions pour 2021-2022.

RÉPONSE NO 357

Climatisation ou déshumidification :

La climatisation et la déshumidification sont des moyens pour atténuer les effets de la chaleur sur la clientèle des CHSLD. Une zone refuge est un endroit (salon, salle à manger, etc., climatisé ou déshumidifié) permettant un répit à l'exposition à la chaleur pour la clientèle.

Pour l'année 2020-2021\*

Dans le contexte de la pandémie, une opération visant l'augmentation de l'installation temporaire de moyens pour climatiser, déshumidifier et rafraîchir permettait également d'améliorer le confort du milieu de travail pour le personnel soignant pour lequel le port des équipements de protection individuelle était exigé. De plus, la limitation au déplacement de la clientèle aux prises avec la Covid-19 a été prise en compte dans l'aménagement des espaces refuges afin de limiter le risque de propagation.

- 5 651 (19 %) lits en CHSLD publics sont soit climatisés ou déshumidifiés en permanence;
- 24 780 (81 %) lits en CHSLD publics sont munis d'espaces refuges climatisés ou déshumidifiés pour la saison estivale;
- 30 431 (100 %) des lits en CHSLD sont soit climatisés ou munis d'espaces refuges.
- \*Note : Les données des régions 10 (CRSSS de la Baie-James) et 08 (Abitibi-Témiscamingue) ne sont pas comptabilisées au tableau.

Limitation des effets de la canicule

		Tempérée*	Acceptable*	Chaude	Très chaude
Nb d'installations	312	32	17	195	68
Nb d'installations (zone refuge fraîche)	273	28	12	169	64
Nb d'installations 100 % climatisées	39	4	5	26	4
Nb de lits	30 431	1 829	1 182	17 258	10 162
Chambres (clim. en permanence)	5 651	234	463	3 114	1 840
Chambres desservies par espaces refuges (clim. ou déshumidifié)	24 780	1 595	719	14 144	8 322

Zones tempérées : régions 01, 09, 10\* et 11  
Zones acceptables : régions 02 et 08\*  
Zones chaudes : régions 03, 04, 05, 07, 12, 14, 15 et 16  
Zones très chaudes : régions 06 et 13

Les informations par région et les projections pour 2021-2022 ne sont pas disponibles.



ÉTUDE DES CRÉDITS 2021-2022

MINISTÈRE DE LA SANTÉ ET DES SERVICES SOCIAUX

Réponses aux questions particulières du Troisième groupe d'opposition

QUESTION NO 358

Sommes octroyées pour le soutien à domicile lié à la perte d'autonomie par année pour les cinq dernières années, ventilées par région, par établissement et par clientèle.

RÉPONSE NO 358

Dépenses de services à domicile  
Programme : Soutien à l'autonomie des personnes âgées  
Incluant les organismes communautaires et les activités de soutien

Région	2019-2020
RSS 01 Bas-Saint-Laurent	31 061 644
RSS 02 Saguenay--Lac-Saint-Jean	36 473 602
RSS 03 Capitale Nationale	73 681 866
RSS 04 Mauricie et Centre-du-Québec	71 449 094
RSS 05 Estrie	67 647 322
RSS 06 Montréal	314 378 340
RSS 07 Outaouais	34 843 111
RSS 08 Abitibi-Témiscamingue	26 082 171
RSS 09 Côte-Nord	19 034 017
RSS 10 Nord-du-Québec	2 460 721
RSS 11 Gaspésie--Îles-de-la-Madeleine	21 813 664
RSS 12 Chaudière-Appalaches	55 957 195
RSS 13 Laval	59 360 167
RSS 14 Lanaudière	66 993 865
RSS 15 Laurentides	73 243 751
RSS 16 Montérégie	169 560 718
RSS 17 Nunavik	2 039 848
RSS 18 Terres-Cries-de-la-Baie-James	3 225 452
<b>TOTAL QUÉBEC</b>	<b>1 129 306 548</b>

Source : Contour financier

Les dépenses comprennent seulement le programme en soutien à l'autonomie des personnes âgées.

Le détail par établissement est fourni à la page suivante.

Réponse no 358

Dépenses de services à domicile dans le programme Soutien à l'autonomie des personnes âgées  
incluant les activités de soutien pour les établissements

Région	CSSS	Nom de l'établissement	2019-2020
01 Bas-Saint-Laurent	11045119	CISSS du Bas-Saint-Laurent	30 689 469 \$
02 Saguenay–Lac-Saint-Jean	11045127	CIUSSS du Saguenay– Lac Saint-Jean	33 915 895 \$
03 Capitale-Nationale	11045135	CIUSSS de la Capitale-Nationale	69 391 555 \$
04 Mauricie et Centre-du-Québec	11045143	CIUSSS de la Mauricie-et-du-Centre-du-Québec	69 267 606 \$
05 Estrie	11045150	CIUSSS de l'Estrie-Centre hospitalier universitaire de Sherbrooke	63 350 058 \$
06 Montréal	11045168	CIUSSS de l'Ouest-de-l'Île-de-Montréal	46 962 870 \$
	11045176	CIUSSS du Centre-Ouest-de-l'Île-de-Montréal	58 081 052 \$
	11045184	CIUSSS du Centre-Sud-de-l'Île-de-Montréal	39 120 114 \$
	11045192	CIUSSS du Nord-de-l'Île-de-Montréal	69 347 852 \$
	11045200	CIUSSS de l'Est-de-l'Île-de-Montréal	84 419 582 \$
	12453676	CLINIQUE COMMUNAUTAIRE DE POINTE-ST-CHARLES	1 811 420 \$
07 Outaouais	11045218	CISSS de l'Outaouais	32 255 913 \$
08 Abitibi-Témiscamingue	11045226	CISSS de l'Abitibi-Témiscamingue	25 271 589 \$
09 Côte-Nord	11043866	CLSC NASKAPI	
	11045234	CISSS de la Côte-Nord	17 997 157 \$
10 Nord-du-Québec	11042686	Centre régional de santé et de services sociaux de la Baie-James	2 437 959 \$
11 Gaspésie–Îles-de-la-Madeleine	11044088	CISSS des Iles	3 445 522 \$
	11045242	CISSS de la Gaspésie	17 090 415 \$
12 Chaudière-Appalaches	11045333	CISSS de Chaudière-Appalaches	52 572 547 \$
13 Laval	11045267	CISSS de Laval	57 027 430 \$
14 Lanaudière	11045275	CISSS de Lanaudière	66 891 449 \$
15 Laurentides	11045283	CISSS des Laurentides	70 758 459 \$
16 Montérégie	11045291	CISSS de la Montérégie-Centre	44 603 321 \$
	11045309	CISSS de la Montérégie-Est	59 243 300 \$
	11045317	CISSS de la Montérégie-Ouest	60 772 966 \$
17 Nunavik	12730628	CENTRE DE SANTÉ TULATTAVIK DE L'UNGAVA	1 399 881 \$
	18456327	CENTRE DE SANTÉ INUULITSIVIK	639 968 \$
18 Terres-Cries-de-la-Baie-James	16258899	CONSEIL CRI DE LA SANTÉ ET SERV. SOC. DE LA BAIE-JAMES	3 225 452 \$
		Organismes communautaires (ensemble des régions)	47 315 750 \$
TOTAL QUÉBEC		TOTAL	1 129 306 548 \$

ÉTUDE DES CRÉDITS 2021-2022

MINISTÈRE DE LA SANTÉ ET DES SERVICES SOCIAUX

Réponses aux questions particulières du Troisième groupe d'opposition

QUESTION NO 359

Budget de dépenses pour l'ensemble du gouvernement du Québec ainsi que par région, par personne, pour le soutien à domicile, par année depuis cinq ans, ainsi que les prévisions pour 2021-2022.

RÉPONSE NO 359

Dépenses de services à domicile						
Année	Population	Dépenses	Crédits d'impôt	PEFSAD	TOTAL	Par personne
2019-2020	8 390 499	1 898 573 420	664 000 000	97 713 870	2 660 287 290	317,06

Aucun montant pour l'exercice 2020-2021, ni aucune prévision pour l'année financière 2021-2022 n'est encore disponible.

---

**ÉTUDE DES CRÉDITS 2021-2022**

**MINISTÈRE DE LA SANTÉ ET DES SERVICES SOCIAUX**

*Réponses aux questions particulières du Troisième groupe d'opposition*

---

QUESTION NO 360

Répartition des personnes âgées de 65 ans et plus, selon leur région de résidence.

.....

RÉPONSE NO 360

La réponse est fournie à la question n° 183 des questions particulières de l'Opposition officielle.

---

**ÉTUDE DES CRÉDITS 2021-2022**

**MINISTÈRE DE LA SANTÉ ET DES SERVICES SOCIAUX**

***Réponses aux questions particulières du Troisième groupe d'opposition***

---

**QUESTION NO 361**

Nombre d'aînés recevant des services selon le milieu de vie, en 2020-2021, ainsi que les prévisions pour 2021-2022.

---

**RÉPONSE NO 361**

La réponse est fournie à la question n° 186 des questions particulières de l'Opposition officielle.

ÉTUDE DES CRÉDITS 2021-2022

MINISTÈRE DE LA SANTÉ ET DES SERVICES SOCIAUX

Réponses aux questions particulières du Troisième groupe d'opposition

QUESTION NO 362

Prévisions de la population âgée de 65 ans et plus atteinte de démence, par région sociosanitaire.

RÉPONSE NO 362

Prévision du nombre de personnes âgées de plus de 65 ans atteintes de démence par région sociosanitaire						
Région	Nombre prévu			Croissance		
	2015	2025	2035	2025/2015	2035/2025	2035/2015
01 Bas-Saint-Laurent	3 035	3 980	5 733	31%	44%	89%
02 Saguenay–Lac-Saint-Jean	3 580	5 062	7 203	41%	42%	101%
03 Capitale-Nationale	9 566	13 256	18 890	39%	43%	97%
04 Mauricie-et-Centre-du-Québec	7 380	10 049	14 460	36%	44%	96%
05 Estrie	6 029	8 813	13 203	46%	50%	119%
06 Montréal	24 119	28 159	37 009	17%	31%	53%
07 Outaouais	3 361	5 118	8 000	52%	56%	138%
08 Abitibi-Témiscamingue	1 591	2 123	3 026	33%	43%	90%
09 Côte-Nord	961	1 365	1 880	42%	38%	96%
10 Nord-du-Québec	97	152	216	56%	42%	122%
11 Gaspésie–Îles-de-la-Madeleine	1 415	1 887	2 681	33%	42%	89%
12 Chaudière-Appalaches	5 258	7 534	11 189	43%	49%	113%
13 Laval	5 146	6 888	9 621	34%	40%	87%
14 Lanaudière	4 716	7 525	11 390	60%	51%	142%
15 Laurentides	5 732	9 367	14 524	63%	55%	153%
16 Montérégie	14 445	21 794	32 060	51%	47%	122%
17 Nunavik	21	29	53	37%	81%	148%
18 Terres-Cries-de-la-Baie-James	50	79	136	58%	72%	171%
Ensemble du Québec	96 506	133 178	191 274	38%	44%	98%

Source des populations : ISQ, estimations de population (1996-2019) : série produite en février 2020 et projections de population (2020-2041) : série produite en avril 2020, pour le découpage géographique en vigueur en avril 2020.

Note : Les prévalences utilisées proviennent du Système canadien de surveillance des maladies chroniques 2016. Ce système utilise les fichiers administratifs- FIPA et MED- ECHO de la RAMQ)

---

**ÉTUDE DES CRÉDITS 2021-2022**

**MINISTÈRE DE LA SANTÉ ET DES SERVICES SOCIAUX**

*Réponses aux questions particulières du Troisième groupe d'opposition*

---

**QUESTION NO 363**

Nombre de personnes de moins de 65 ans et de 65 ans et plus ayant recours au soutien à domicile, par région.

---

**RÉPONSE NO 363**

La réponse est fournie à la question n° 188 des questions particulières de l'Opposition officielle.

---

**ÉTUDE DES CRÉDITS 2021-2022**

**MINISTÈRE DE LA SANTÉ ET DES SERVICES SOCIAUX**

*Réponses aux questions particulières du Troisième groupe d'opposition*

---

**QUESTION NO 364**

Nombre de personnes en attente d'un service de soutien à domicile, par région.

---

**RÉPONSE NO 364**

La réponse est fournie à la question n° 189 des questions particulières de l'Opposition officielle.



---

**ÉTUDE DES CRÉDITS 2021-2022**

**MINISTÈRE DE LA SANTÉ ET DES SERVICES SOCIAUX**

*Réponses aux questions particulières du Troisième groupe d'opposition*

---

**QUESTION NO 365**

Développement des services de soutien à domicile pour 2020-2021 et développement prévu pour 2021-2022, pour chaque région.

.....

**RÉPONSE NO 365**

La réponse est fournie à la question n° 190 des questions particulières de l'Opposition officielle.

ÉTUDE DES CRÉDITS 2021-2022

MINISTÈRE DE LA SANTÉ ET DES SERVICES SOCIAUX

Réponses aux questions particulières du Troisième groupe d'opposition

QUESTION NO 366

Budgets accordés pour le soutien à domicile lié à la perte d'autonomie, excluant les crédits d'impôt, et montants réellement dépensés, chaque année depuis 2009-2010, ainsi que les prévisions pour 2021-2022:

- a. Par clientèle;
- b. Par région;
- c. Par CSSS;
- d. Au total;
- e. Listes d'attente par établissement.

RÉPONSE NO 366

SERVICES À DOMICILE, 2019-2020  
SOUTIEN À L'AUTONOMIE DES PERSONNES ÂGÉES

Région	SOUS TOTAL SERVICES	ACTIVITÉS DE SOUTIEN	TOTAL SERVICES ET SOUTIEN	Organismes communautaires	GRAND TOTAL
RSS 01 Bas-Saint-Laurent	25 706 934	4 982 535	30 689 469	372 175	31 061 644
RSS 02 Saguenay--Lac-Saint-Jean	28 068 945	5 846 950	33 915 895	2 557 707	36 473 602
RSS 03 Capitale Nationale	59 923 766	9 467 789	69 391 555	4 290 311	73 681 866
RSS 04 Mauricie et Centre-du-Québec	59 000 229	10 267 377	69 267 606	2 181 488	71 449 094
RSS 05 Estrie	53 382 806	9 967 252	63 350 058	4 297 264	67 647 322
RSS 06 Montréal	252 537 522	47 205 367	299 742 889	14 635 451	314 378 340
RSS 07 Outaouais	27 433 160	4 822 753	32 255 913	2 587 198	34 843 111
RSS 08 Abitibi-Témiscamingue	21 196 547	4 075 042	25 271 589	810 582	26 082 171
RSS 09 Côte-Nord	15 303 428	2 693 729	17 997 157	1 036 860	19 034 017
RSS 10 Nord-du-Québec	1 989 576	448 383	2 437 959	22 762	2 460 721
RSS 11 Gaspésie--Îles-de-la-Madeleine	17 380 334	3 155 604	20 535 937	1 277 727	21 813 664
RSS 12 Chaudière-Appalaches	43 538 808	9 033 738	52 572 547	3 384 648	55 957 195
RSS 13 Laval	48 171 076	8 856 354	57 027 430	2 332 737	59 360 167
RSS 14 Lanaudière	55 887 421	11 004 028	66 891 449	102 416	66 993 865
RSS 15 Laurentides	60 820 309	9 938 150	70 758 459	2 485 292	73 243 751
RSS 16 Montérégie	139 196 134	25 423 453	164 619 586	4 941 132	169 560 718
RSS 17 Nunavik	1 680 663	359 186	2 039 848		2 039 848
RSS 18 Terres-Cries-de-la-Baie-James	2 573 128	652 324	3 225 452		3 225 452
TOTAL	913 790 784	168 200 014	1 081 990 798	47 315 750	1 129 306 548

Ce tableau renferme uniquement les dépenses des personnes âgées en perte d'autonomie. Les données concernant les listes d'attente par établissement ne sont pas disponibles.

Le ministère de la Santé et des Services sociaux ne détient pas les données financières pour l'année 2020-2021, ni les prévisions pour l'année financière 2021-2022.

QUESTION NO 367

Sommes investies dans le PEFSAD, les heures et services rendus ainsi que les montants alloués par entreprise, par région, en précisant le profil de la clientèle.

RÉPONSE NO 367

Montants investis dans le Programme d'exonération financière pour les services d'aide domestique (PEFSAD) en 2019-2020

	2019-2020
Dépenses (M\$)	97,7

En 2019-2020, il y a eu 5 927 916 heures de services rendus. Le détail des données par entreprise et par région n'est pas disponible.

Les données 2020-2021 ne sont pas disponibles au moment de produire cette fiche.

---

**ÉTUDE DES CRÉDITS 2021-2022**  
**MINISTÈRE DE LA SANTÉ ET DES SERVICES SOCIAUX**

*Réponses aux questions particulières du Troisième groupe d'opposition*

---

**QUESTION NO 368**

État de situation quant aux investissements annuels supplémentaires dans le PEFSAD, prévus dans la politique *Vieillir et vivre ensemble*.

**RÉPONSE NO 368**

**Montants investis dans le Programme d'exonération financière pour les services d'aide domestique (PEFSAD) en 2019-2020**

	<b>2019-2020</b>
Dépenses (M\$)	97,7

Les données 2020-2021 ne sont pas disponibles au moment de produire cette fiche.

ÉTUDE DES CRÉDITS 2021-2022

MINISTÈRE DE LA SANTÉ ET DES SERVICES SOCIAUX

Réponses aux questions particulières du Troisième groupe d'opposition

QUESTION NO 369

Budgets accordés pour chaque année depuis 2009-2010, ainsi que les prévisions pour 2021-2022, pour les services à domicile, excluant les crédits d'impôt.

RÉPONSE NO 369

Dépenses de services à domicile  
excluant les crédits d'impôt

Année	Population	Dépenses	PEFSAD	TOTAL
2019-2020	8 390 499	1 898 573 420	97 713 870	1 996 287 290

Le ministère de la Santé et des Services sociaux ne détient pas les données pour 2020-2021 ni les prévisions pour l'année financière 2021-2022.

---

**ÉTUDE DES CRÉDITS 2021-2022**

**MINISTÈRE DE LA SANTÉ ET DES SERVICES SOCIAUX**

*Réponses aux questions particulières du Troisième groupe d'opposition*

---

**QUESTION NO 370**

Sommes octroyées pour le soutien aux proches aidants en 2020-2021 et prévisions pour 2021-2022. Si l'information n'est pas disponible, préciser pourquoi.

---

**RÉPONSE NO 370**

La réponse à cette question est fournie à la question n° 194 des questions particulières de l'Opposition officielle.

---

**ÉTUDE DES CRÉDITS 2021-2022**

**MINISTÈRE DE LA SANTÉ ET DES SERVICES SOCIAUX**

*Réponses aux questions particulières du Troisième groupe d'opposition*

---

**QUESTION NO 371**

Nombre de proches aidants ayant reçu un soutien en 2020-2021 et prévisions pour 2021-2022. Si l'information n'est pas disponible, préciser pourquoi.

---

**RÉPONSE NO 371**

La réponse est fournie aux questions n° 139 des questions particulières du Deuxième groupe d'opposition.

---

**ÉTUDE DES CRÉDITS 2021-2022**

**MINISTÈRE DE LA SANTÉ ET DES SERVICES SOCIAUX**

***Réponses aux questions particulières du Troisième groupe d'opposition***

---

**QUESTION NO 372**

Nombre de proches aidants en attente de soutien, au 31 mars 2021.

---

**RÉPONSE NO 372**

La réponse à cette question est fournie à la question n° 165 des questions particulières du Deuxième groupe d'opposition.



---

**ÉTUDE DES CRÉDITS 2021-2022**

**MINISTÈRE DE LA SANTÉ ET DES SERVICES SOCIAUX**

*Réponses aux questions particulières du Troisième groupe d'opposition*

---

**QUESTION NO 373**

Nombre de personnes de moins de 65 ans et de 65 ans et plus recevant des services dans une ressource intermédiaire, par région, pour chaque année depuis 2009-2010, ainsi que les prévisions pour 2021-2022.

---

**RÉPONSE NO 373**

La réponse à cette question est fournie à la question n° 197 des questions particulières de l'Opposition officielle.

---

**ÉTUDE DES CRÉDITS 2021-2022**

**MINISTÈRE DE LA SANTÉ ET DES SERVICES SOCIAUX**

*Réponses aux questions particulières du Troisième groupe d'opposition*

---

**QUESTION NO 374**

Nombre de lits en ressource de type familial, par région, par établissement et par RLS, pour les cinq dernières années.

---

**RÉPONSE NO 374**

La réponse est fournie à la question n° 198 des questions particulières de l'Opposition officielle.

---

**ÉTUDE DES CRÉDITS 2021-2022**

**MINISTÈRE DE LA SANTÉ ET DES SERVICES SOCIAUX**

*Réponses aux questions particulières du Troisième groupe d'opposition*

---

**QUESTION NO 375**

Nombre de lits de courte durée occupés par des personnes en attente d'un lit de longue durée, par région et par établissement, pour les cinq dernières années.

---

**RÉPONSE NO 375**

La réponse à cette question est fournie à la question n° 200 des questions particulières de l'Opposition officielle.

---

**ÉTUDE DES CRÉDITS 2021-2022**

**MINISTÈRE DE LA SANTÉ ET DES SERVICES SOCIAUX**

*Réponses aux questions particulières du Troisième groupe d'opposition*

---

**QUESTION NO 376**

Nombre de lits disponibles en ressource intermédiaire pour les cinq dernières années, ainsi que les prévisions pour 2021-2022 :

- a. Par région;
- b. Par territoire de CISSS-CIUSSS;
- c. Au total.

---

**RÉPONSE NO 376**

La réponse est fournie à la question n° 201 des questions particulières de l'Opposition officielle.

---

**ÉTUDE DES CRÉDITS 2021-2022**

**MINISTÈRE DE LA SANTÉ ET DES SERVICES SOCIAUX**

*Réponses aux questions particulières du Troisième groupe d'opposition*

---

QUESTION NO 377

Besoins en nombre de lits (courte durée, longue durée, en RI-RTF) pour chacune des régions, ainsi que le nombre de lits disponibles.

---

RÉPONSE NO 377

La réponse est fournie à la question n° 314 des questions particulières de l'Opposition officielle.

ÉTUDE DES CRÉDITS 2021-2022

MINISTÈRE DE LA SANTÉ ET DES SERVICES SOCIAUX

Réponses aux questions particulières du Troisième groupe d'opposition

QUESTION NO 378

Nombre de lits en soins palliatifs par région sociosanitaire, par établissement et ratio (1 lit pour 10 000 habitants) par région sociosanitaire.

RÉPONSE NO 378

Sommaire des lits par région sociosanitaire		
Région	Total des lits 2020-2021	Ratio (1 lit/10 000 habitants)
01- CISSS du Bas-Saint-Laurent	34	20
02- CIUSSS du Saguenay-Lac-St-Jean	35	28
03- CIUSSS Capitale-Nationale	106	76
04- CIUSSS de la Mauricie-et-du-Centre-du-Québec	70	52
05- CIUSSS de l'Estrie-CHUS	55	49
06- CIUSSS de l'Ouest-de-l'Île-de-Montréal	29	38
CIUSSS du Centre-Ouest-de-l'Île-de-Montréal	61	38
CIUSSS du Centre-Sud-de-l'Île-de-Montréal	35	31
CIUSSS du Nord-de-l'Île-de-Montréal	56	45
CIUSSS de l'Est-de-l'Île-de-Montréal	56	54
07- CISSS de l'Outaouais	43	41
08- CISSS de l'Abitibi-Témiscamingue	25	15
09- CISSS de la Côte-Nord	25	10
10- Centre régional de santé et de services sociaux de la Baie-James	1	1
11- CISSS de la Gaspésie	8	8
CISSS des Îles	1	1
12- CISSS de Chaudière-Appalaches	57	43
13- CISSS de Laval	42	46
14- CISSS de Lanaudière	45	54
15- CISSS des Laurentides	46	63
16- CISSS de la Montérégie-Centre	36	42
CISSS de la Montérégie-Est	57	54
CISSS de la Montérégie-Ouest	39	48
17- Nunavik	0	0
18- Terres-Cries-de-la-Baie-James	0	0
Total des lits au 31 mars 2021	962	858

858 lits requis au Québec en fonction de la cible ministérielle pour une population de 8 616 392 habitants en 2020.

---

## ÉTUDE DES CRÉDITS 2021-2022

### MINISTÈRE DE LA SANTÉ ET DES SERVICES SOCIAUX

#### *Réponses aux questions particulières du Troisième groupe d'opposition*

---

#### QUESTION NO 379

Développement de lits en soins palliatifs en 2020-2021 ainsi que les prévisions pour 2021 2022.

.....

#### RÉPONSE NO 379

Le développement des lits en soins palliatifs s'est poursuivi au cours de l'année 2020-2021. Voici les données disponibles :

Région 04 – CIUSSS de la Mauricie-et-du-Centre-du-Québec : 4 lits réservés à la Maison de Soins Palliatifs Albatros ;

Région 11 – CISSS de l'Outaouais : 5 lits réservés à la Maison de Soins Palliatifs Mathieu-Froment-Savoie.

Les données 2021-2022 ne sont pas disponibles.

---

**ÉTUDE DES CRÉDITS 2021-2022**

**MINISTÈRE DE LA SANTÉ ET DES SERVICES SOCIAUX**

***Réponses aux questions particulières du Troisième groupe d'opposition***

---

**QUESTION NO 380**

Sommes dédiées à la formation du personnel en soins palliatifs pour 2020-2021 ainsi que les prévisions pour 2021-2022.

---

**RÉPONSE NO 380**

Aucune somme n'a été dédiée à la formation du personnel en soins palliatifs en 2020-2021. Pour 2021-2022, les données ne sont pas disponibles.



---

**ÉTUDE DES CRÉDITS 2021-2022**

**MINISTÈRE DE LA SANTÉ ET DES SERVICES SOCIAUX**

*Réponses aux questions particulières du Troisième groupe d'opposition*

---

**QUESTION NO 381**

Budgets alloués pour le développement de services en ressources intermédiaires pour 2020-2021 et 2021-2022 :

- a. Par région;
- b. Par CISSS-CIUSSS;
- c. Au total.

---

**RÉPONSE NO 381**

La réponse à cette question est fournie à la page suivante pour l'exercice financier 2019-2020.

Réponse no 381

DÉPENSES DES RESSOURCES INTERMÉDIAIRES PAR PROGRAMME 2019-2020

Région	Corpo	Nom	Jeunes en difficulté	Santé physique	Santé mentale	Soutien à l'autonomie des personnes âgées	Dépendances	Déficiences intellectuelle et TSA	Déficiences physiques	TOTAL
1	11045119	CISSS du Bas-Saint-Laurent			4 423 335	19 646 887		4 599 984	626 852	29 297 058
2	11045127	CIUSSS du Saguenay Lac Saint-Jean	360 132		3 778 172	15 956 117	264 216	5 348 408	1 108 286	26 815 331
3	11045135	CIUSSS de la Capitale Nationale	481 112		18 708 200	30 286 928		24 871 505	922 281	75 270 026
4	11045143	CIUSSS de la Mauricie-et-du-Centre-du-Québec	479 287		10 125 143	53 515 056		10 531 006	4 702	74 655 194
5	11045150	CIUSSS de L'Estrie-CHUS	928 319		5 925 023	18 479 383		2 087 198	2 273 688	29 693 611
6	11045168	CIUSSS de l'Ouest-de-l'Île-de-Montréal	829 223		14 477 216	14 301 748		7 804 882		37 413 069
	11045176	CIUSSS du Centre-Ouest-de-l'Île-de-Montréal				13 697 727		9 583 280	224 645	23 505 652
	11045184	CIUSSS du Centre-Sud-de-l'Île-de-Montréal	5 535 697			14 787 432	527 929	63 244 556	1 164 235	85 259 849
	11045192	CIUSSS du Nord-de-l'Île-de-Montréal				33 173 675				33 173 675
	11045200	CIUSSS de L'Est-de-l'Île-de-Montréal			35 965 178	19 821 719				55 786 897
	12694659	Centre hospitalier universitaire Sainte-Justine								
7	11045218	CISSS de L'Outaouais			3 518 792	16 861 353		5 671 774	1 409 837	27 461 756
8	11045226	CISSS de L'Abitibi-Témiscamingue	107 624		428 305	12 100 146		1 234 089	471 264	14 341 428
9	11045234	CISSS de la Côte-Nord			1 617 360	8 001 733		3 491 278	595 209	13 705 580
10	11042686	CRSSS de la Baie-James			236 648	624 799				861 447
11	11044088	CISSS des Îles			17 528	1 342 036		367 779	279 671	2 007 014
	11045242	CISSS de la Gaspésie		35 065	1 276 924	7 132 527		1 902 481	270 949	10 617 946
12	11045333	CISSS de Chaudière-Appalaches			2 016 000	18 677 354		7 353 943	810 949	28 858 246
13	11045267	CISSS de Laval	448 369		8 613 206	16 368 269		17 747 814	2 673 582	45 851 240
14	11045275	CISSS de Lanaudière	4 691 440	681 232	5 439 029	28 854 971		8 856 710	265 307	48 788 689
15	11045283	CISSS des Laurentides	5 599 454		7 467 499	35 137 576		14 009 943	2 500 054	64 714 526
16	11045291	CISSS de la Montérégie-Centre			5 496 588	16 860 905				22 357 493
	11045309	CISSS de la Montérégie-Est	4 501 004		6 198 166	30 620 692			43 927	41 363 789
	11045317	CISSS de la Montérégie-Ouest			1 993 810	25 351 069	707 479	22 147 230	1 416 557	51 616 145
17	12730628	Centre de santé Tulattavik de l'Ungava								
Total général			23 961 661	716 297	137 722 122	451 600 102	1 499 624	210 853 860	17 061 995	843 415 661

Source : Contour financier

---

## ÉTUDE DES CRÉDITS 2021-2022

### MINISTÈRE DE LA SANTÉ ET DES SERVICES SOCIAUX

#### *Réponses aux questions particulières du Troisième groupe d'opposition*

---

#### QUESTION NO 382

Nombre de ressources intermédiaires et de ressources de type familial qui ont bénéficié, en 2020-2021, de la mesure de maintien temporaire de la rétribution. Nombre de RI et de RTF ayant vu la mesure de maintien coupée en 2020-2021.

---

#### RÉPONSE NO 382

En 2019-2020, aucune ressource intermédiaire ni ressource de type familial n'a bénéficié de la mesure de maintien temporaire de la rétribution.

La mesure de maintien temporaire de la rétribution est une modalité qui a initialement été prévue aux ententes collectives et nationales 2012-2015 et qui avait pour but de permettre aux ressources dont la rétribution résultant de l'application des nouvelles ententes était inférieure à ce qui prévalait auparavant, de maintenir ce niveau de rétribution, pour une période temporaire et définie à l'avance.

Il était prévu que, pour toutes les ententes collectives assujetties à la *Loi sur la représentation des ressources de type familial et de certaines ressources intermédiaires et sur le régime de négociation d'une entente collective les concernant* (ci-après « LRR »), l'application de cette mesure soit rétroactive à compter du 1<sup>er</sup> janvier 2012, jusqu'au 31 décembre 2015. Les ententes nationales, quant à elles, prévoyaient une application similaire, mais avec effet dégressif jusqu'au 31 mars 2017.

Après l'échéance de l'ensemble des ententes au 31 mars 2015, le renouvellement des ententes assujetties à la LRR a fait en sorte de prolonger la date de terminaison de la mesure de maintien temporaire du 31 décembre 2015 jusqu'au 31 décembre 2016. La date de terminaison prévue aux ententes nationales du 31 mars 2017 n'a toutefois pas changé.

Ainsi, puisque la mesure de maintien temporaire de la rétribution est désuète, aucune ressource intermédiaire ou ressource de type familial n'a pu en bénéficier depuis 2016-2017.

---

**ÉTUDE DES CRÉDITS 2021-2022**

**MINISTÈRE DE LA SANTÉ ET DES SERVICES SOCIAUX**

*Réponses aux questions particulières du Troisième groupe d'opposition*

---

**QUESTION NO 383**

Nombre de ressources intermédiaires et de ressources de type familial ayant fermé leurs portes depuis le 1<sup>er</sup> avril 2014

---

**RÉPONSE NO 383**

Entre le 1<sup>er</sup> avril 2019 et le 31 mars 2020, 1 070 ressources intermédiaires et ressources de type familial ont fermé leurs portes, soit 1 053 entre le 1<sup>er</sup> avril et le 31 décembre 2019, et 17 pour la période du 1<sup>er</sup> janvier au 31 mars 2020.

ÉTUDE DES CRÉDITS 2021-2022

MINISTÈRE DE LA SANTÉ ET DES SERVICES SOCIAUX

Réponses aux questions particulières du Troisième groupe d'opposition

QUESTION NO 384

- Nombre de RI ayant été assujetties à l’Annexe III et à la modalité de maintien temporaire de la rétribution, suivant l’introduction de la Loi sur la représentation des ressources (LRR), du Règlement sur la classification des services offerts par une ressource et l’application des ententes collectives.
- a. De ce nombre initial, combien reste-t-il de RI toujours en opération ayant été assujetties à l’Annexe III et à la modalité de maintien temporaire de la rétribution?
  - b. Quel est le nombre précis de fermetures en RI imputables à l’Annexe III et à la modalité de maintien temporaire de la rétribution?
  - c. En raison de ces fermetures, combien d’usagers ont été délocalisés de leur milieu de vie?
  - d. Quels sont les budgets globaux alloués annuellement et le nombre précis de places occupées en hébergement RTF-RI visées par la LRR?
  - e. Quel est le coût moyen pour l’hébergement d’une personne en RI-RTF en 2020-2021?

RÉPONSE NO 384

Pour les sous-questions a, b et c, se référer à la question 382 des questions particulières du Troisième groupe d’opposition.

Les données complètes pour l'année financière 2020-2021 seront disponibles en mai 2021. Les ressources présentées sont celles qui sont assujetties à la LRR.

Année financière	Montant rétribution totale (milliers \$)	Équivalent annualisé du nombre de place	Moyenne annualisée des coûts par usager
2019-2020	629 881	20 691	30 442

QUESTION NO 385

Évolution des montants de l'allocation de dépenses personnelles pour les personnes hébergées en RI-RTF au cours des cinq dernières années et la justification des variations. Prévisions pour 2021-2022.

RÉPONSE NO 385

Les montants d'allocation pour dépenses personnelles (ADP) des cinq dernières années sont les suivants.

Année	ADP
2017	212 \$
2018	215 \$
2019	245 \$
2020	260 \$
2021	273 \$

Avant 2019, les hausses de l'ADP étaient reliées à l'indexation annuelle prévue au Règlement d'application de la Loi sur les services de santé et les services sociaux pour les autochtones cris (RLRQ, chapitre S-5, r. 1). En cohérence avec les principes du Plan d'action gouvernemental pour l'inclusion économique et la participation sociale 2017-2023, l'ADP a été augmentée de 215 \$ à 245 \$ par mois en 2019. Toujours en cohérence avec ce Plan d'action, une hausse annuelle de 10 \$, en plus de l'indexation, a été appliquée en date des 1<sup>er</sup> janvier 2020 et 2021. Une hausse semblable est prévue au 1<sup>er</sup> janvier 2022.

---

**ÉTUDE DES CRÉDITS 2021-2022**

**MINISTÈRE DE LA SANTÉ ET DES SERVICES SOCIAUX**

*Réponses aux questions particulières du Troisième groupe d'opposition*

---

**QUESTION NO 386**

Nombre de personnes de moins de 65 ans et de 65 ans et plus recevant des services dans un CHSLD, par région, en 2020-2021, ainsi que les prévisions pour 2021-2022 :

- a. Par région;
- b. Par territoire de CISSS-CIUSSS;
- c. Au total.

---

**RÉPONSE NO 386**

La réponse est fournie à la question n° 209 des questions particulières de l'Opposition officielle.

ÉTUDE DES CRÉDITS 2021-2022

MINISTÈRE DE LA SANTÉ ET DES SERVICES SOCIAUX

Réponses aux questions particulières du troisième groupe d'opposition

QUESTION NO 387

Nombre de personnes hébergées en CHLSD publics, privés conventionnés et non conventionnés, par région, par année, au cours des cinq dernières années.

RÉPONSE NO 387

Nombre d'usagers hébergés au 31 mars en CHSLD publics et privés conventionnés pour de l'hébergement selon la région sociosanitaire, Québec, 2019-2020	
	31 mars 2020
Région sociosanitaire	nb
(01) Bas-St-Laurent	914
(02) Saguenay-Lac-St-Jean	1 172
(03) Capitale-Nationale	3 360
(04) Mauricie-Centre-du-Québec	2 460
(05) Estrie	2 264
(06) Montréal	11 783
(07) Outaouais	1 304
(08) Abitibi-Témiscamingue	652
(09) Cote-Nord	424
(10) Nord-du-Québec	31
(11) Gaspésie Îles-de-la-Madeleine	510
(12) Chaudière Appalaches	1 938
(13) Laval	1 391
(14) Lanaudière	1 722
(15) Laurentides	1 925
(16) Montérégie	4 552
(17) Nunavik	24
Ensemble du Québec	36 426

Source : MSSS, Rapport statistique (formulaire AS-478)

- Notes :
- L'information pour 2020-2021 n'est pas encore disponible
  - Les données des installations privés non-conventionnés ne sont pas conciliés par le formulaire AS-478



---

**ÉTUDE DES CRÉDITS 2021-2022**

**MINISTÈRE DE LA SANTÉ ET DES SERVICES SOCIAUX**

*Réponses aux questions particulières du Troisième groupe d'opposition*

---

**QUESTION NO 388**

Nombre de personnes en attente d'une place en CHSLD au 31 mars 2021.

---

**RÉPONSE NO 388**

Le nombre de personnes en attente d'une place en CHSLD est de 3 215 au 27 février 2021.

Source : Données du Mécanisme d'accès à l'hébergement de chacune des régions.

Note : Les CHSLD sont de type public et privé (conventionné ou non conventionné).

ÉTUDE DES CRÉDITS 2021-2022

MINISTÈRE DE LA SANTÉ ET DES SERVICES SOCIAUX

Réponses aux questions particulières du Troisième groupe d'opposition

QUESTION NO 389

Statistiques concernant le nombre de travailleurs en soins par rapport au nombre de personnes par CHSLD, par région, en 2020-2021

RÉPONSE NO 389

Nombre de travailleurs en soins, en équivalents temps complet (ETC) dans les centres d'activités d'hébergement en CHSLD<sup>1</sup>, par rapport au nombre de personnes par CHSLD, par région, en 2019-2020<sup>2</sup>

Région sociosanitaire	
01 - Bas-Saint-Laurent	0,92
02 - Saguenay - Lac-Saint-Jean	0,84
03 - Capitale-Nationale	0,87
04 - Mauricie et Centre-du-Québec	0,89
05 - Estrie	0,93
06 - Montréal	0,85
07 - Outaouais	0,85
08 - Abitibi-Témiscamingue	0,82
09 - Côte-Nord	0,86
10 - Nord-du-Québec	1,39
11 - Gaspésie - Îles-de-la-Madeleine	0,88
12 - Chaudière-Appalaches	0,92
13 - Laval	0,80
14 - Lanaudière	0,83
15 - Laurentides	0,85
16 - Montérégie	0,88
17 - Nunavik	0,99
Total	0,87

<sup>1</sup>6060 : Soins infirmiers aux personnes en perte d'autonomie.  
6160 : Soins d'assistance aux personnes en perte d'autonomie.  
6270 : Unités d'hébergement et de soins de longue durée aux personnes en perte d'autonomie avec diagnostic psychiatrique.  
<sup>2</sup> En fonction du nombre de personnes au 31 mars 2020, selon les rapports statistiques des établissements

---

**ÉTUDE DES CRÉDITS 2021-2022**

**MINISTÈRE DE LA SANTÉ ET DES SERVICES SOCIAUX**

*Réponses aux questions particulières du Troisième groupe d'opposition*

---

QUESTION NO 390

Pour 2020-2021, indiquer, par région, les projets relatifs à :

- a. l'ouverture de nouveaux CHSLD;
- b. la fermeture de CHSLD;
- c. la transformation de CHSLD.

---

RÉPONSE NO 390

La réponse à cette question est fournie à la question n° 211 des questions particulières de l'Opposition officielle.

**QUESTION NO 391**

Au 31 mars 2020, par région, par territoire de CISSS-CIUSSS, fournir :

- a. le nombre de CHSLD;
- b. le nombre de lits;
- c. le nombre de personnes en attente d'une place en CHSLD au 31 mars 2021;
- d. le délai moyen pour obtenir une place en CHSLD;
- e. le nombre de places occupées;
- f. le nombre de places vacantes
- g. le portrait de la clientèle hébergée en CHSLD.

---

**RÉPONSE NO 391**

La réponse est fournie à la question n° 171 des questions particulières du Deuxième groupe de l'opposition.

---

**ÉTUDE DES CRÉDITS 2021-2022**

**MINISTÈRE DE LA SANTÉ ET DES SERVICES SOCIAUX**

*Réponses aux questions particulières du Troisième groupe d'opposition*

---

**QUESTION NO 392**

Le nombre de places en CHSLD fermées en 2020-2021.

---

**RÉPONSE NO 392**

La réponse à cette question est fournie à la question n° 213 des questions particulières de l'Opposition officielle.

ÉTUDE DES CRÉDITS 2021-2022

MINISTÈRE DE LA SANTÉ ET DES SERVICES SOCIAUX

Réponses aux questions particulières du Troisième groupe d'opposition

QUESTION NO 393

Liste de tous les projets immobiliers prévus dans les CHSLD pour 2020-2021 et en 2021-2022, par région.

RÉPONSE NO 393

<b>01 – Bas-Saint-Laurent</b>
Maison des aînés – Rimouski
Maison des aînés – Rivière-du-Loup
<b>02 – Saguenay – Lac-Saint-Jean</b>
Maison des aînés – Alma
Maison des aînés – Saguenay
Maison des aînés – Roberval
<b>03 – Capitale-Nationale</b>
Maison des aînés – Portneuf
Maison des aînés – Québec secteur Sainte-Foy
Maison des aînés – Québec secteur Lebourgneuf
Maison des aînés – Charlevoix
Nouvelle installation pour le Centre d’hébergement Saint-Augustin
<b>04 – Mauricie et Centre-du-Québec</b>
Maison des aînés – Trois-Rivières
Maison des aînés – Arthabaska-et-de-l’Érable
Maison des aînés – Drummondville
Réaménagement des espaces communs et publics du Centre d’hébergement du Roseau
<b>05 – Estrie</b>
Maison des aînés – Magog
Maison des aînés – Sherbrooke
Maison des aînés – Granby
Maison des aînés – Coaticook
Nouveau centre d’hébergement et de soins de longue durée (CHSLD) à Lac-Mégantic
Mise aux normes et améliorations techniques et fonctionnelles au CHSLD Horace-Boivin à Waterloo
Ajout de lits au CHSLD de Memphrémagog
Aménagement et mise aux normes d’une unité de vie au CHSLD de Bedford
<b>06 – Montréal</b>
Maison des aînés de Dorval – Ouest de Montréal
Maison des aînés de Rivière-des-Prairies – Nord de Montréal
Aménagement d’une maison de naissance au CHSLD Louvain au Nord-de-l’Île-de-Montréal
Agrandissement du Centre d’hébergement Henri-Bradet
Rénovation fonctionnelle des unités de vie du Centre d’hébergement Notre-Dame-de-La-Merci
Nouvelles installations pour trois CHSLD dans l’Est-de-l’Île-de-Montréal (CHSLD Jeanne-Le Ber, Nicolet et Victor-Benjamin-Rousselot)
Aménagement d’une unité de soins palliatifs au CHSLD de Saint-Michel dans l’Est-de-l’Île-de-Montréal
Nouvelles installations pour quatre CHSLD dans l’Ouest-de-l’Île-de-Montréal (DenisBenjamin-Viger, unité d’hébergement de l’Hôpital de LaSalle, site de soins prolongés Grace Dart et Centre d’hébergement de Dorval)

<b>07 – Outaouais</b>
Maison des aînés – Est de Gatineau
Maison des aînés – Gatineau
Relocalisation des lits de soins de longue durée de l'Hôpital de Papineau dans un agrandissement du Centre d'hébergement de Vallée-de-la-Lièvre
Maison des aînés en remplacement du CHSLD de Maniwaki
Ajout de lits au Centre d'hébergement des Collines
<b>08 – Abitibi-Témiscamingue</b>
Maison des aînés – Rouyn-Noranda
Maison des aînés – Val-d'Or
Maison des aînés en remplacement du CHSLD Macamic
Maison des aînés en remplacement du CHSLD Palmarolle
<b>09 – Côte-Nord</b>
Maison des aînés – Baie-Comeau
Maison des aînés - Havre-Saint-Pierre
<b>10 – Baie-James</b>
Relocalisation des lits de soins de longue durée du Centre de santé de Chibougamau dans un nouveau CHSLD (bâtiment livré, mais non occupé: travaux à compléter et à corriger)
<b>11 – Gaspésie – Îles-de-la-Madeleine</b>
Maison des aînés – Rivière-au-Renard
Maison des aînés – Îles-de-la-Madeleine
Agrandissement de la Villa Pabos
Regroupement des lits de longue durée au Centre d'hébergement Mgr-Ross de Gaspé
<b>12 – Chaudière-Appalaches</b>
Maison des aînés – Lévis Ouest
Maison des aînés – Black Lake
Maison des aînés – Saint-Martin-de-Beauce
Maison des aînés de Montmagny (remplacement des 66 lits du Foyer d'Youville, relocalisation de 10 lits de longue durée de l'Hôpital de Montmagny, transfert de 6 lits du Centre d'hébergement de Saint-Fabien-de-Panet et développement de 14 places)
<b>13 – Laval</b>
Maison des aînés – Laval secteur Chomedey 1
Maison des aînés – Laval secteur Chomedey 2
<b>14 – Lanaudière</b>
Maison des aînés – Mascouche
Maison des aînés – L'Assomption
Maison des aînés – Repentigny
Maison des aînés de Sainte-Élisabeth
Nouvelles installations pour deux CHSLD dans Lanaudière (Centres d'hébergement Parphilia-Ferland et Saint-Eusèbe)
<b>15 – Laurentides</b>
Maison des aînés – Mirabel-Centre
Maison des aînés – Blainville
Maison des aînés – Labelle
Maison des aînés – Sainte-Anne-des-Plaines
Maison des aînés – Prévost
Maison des aînés – Sainte-Agathe
Aménagement d'une unité de soins prothétique au CHSLD Mont-Tremblant
Nouvelle maison des aînés à Lachute pour la relocalisation des résidents du Centre multiservices de santé et de services sociaux d'Argenteuil
<b>16 – Montérégie</b>
Maison des aînés – Carignan
Maison des aînés - Saint-Jean-sur-Richelieu
Maison des aînés – Châteauguay
Maison des aînés – Salaberry-de-Valleyfield
Maison des aînés – Longueuil
Maison des aînés – Saint-Amable
Maison des aînés – Beloeil
Création d'une unité régionale pour répondre aux besoins particuliers de la clientèle 18-35 ans ayant une déficience au CHSLD Cécile-Godin

---

## ÉTUDE DES CRÉDITS 2021-2022

### MINISTÈRE DE LA SANTÉ ET DES SERVICES SOCIAUX

#### *Réponses aux questions particulières du Troisième groupe d'opposition*

---

#### QUESTION NO 394

Au 31 mars 2021, par région et au total :

- a. nombre de nouveaux CHSLD;
- b. nombre de nouvelles places;
- c. prévisions pour 2021-2022 :
  - i. ouverture de nouveaux CHSLD;
  - ii. fermeture et/ou transformation de CHSLD.
- d. étapes de réalisation pour chacun des projets.

---

#### RÉPONSE NO 394

La réponse à cette question est fournie à la question n° 214 des questions particulières de l'Opposition officielle.



---

**ÉTUDE DES CRÉDITS 2021-2022**

**MINISTÈRE DE LA SANTÉ ET DES SERVICES SOCIAUX**

*Réponses aux questions particulières du Troisième groupe d'opposition*

---

**QUESTION NO 395**

Liste des visites d'appréciation et des rapports de visite des installations de CHSLD et de ressources intermédiaires pour aînés en 2020-2021, et planification des visites prévues pour 2021-2022.

---

**RÉPONSE NO 395**

La réponse est fournie à la question n° 215 des questions particulières de l'Opposition officielle.

**QUESTION NO 396**

Au cours des cinq dernières années : nombre d'installations visitées (CHSLD), nombre d'installations ayant déposé un plan de correctifs, nombre d'installations ayant complété à 100 % les correctifs identifiés lors des visites, nombre d'installations ayant reçu une note inférieure et supérieure à 70 %.

---

**RÉPONSE NO 396**

**Nombre d'installations visitées et ayant déposé leur plan d'amélioration (plan de correctifs)**

En mars 2012, le ministre de la Santé et des Services sociaux de l'époque a annoncé des mesures visant à intensifier le processus des visites d'évaluation de la qualité, notamment en effectuant les visites d'évaluation dans tous les CHSLD.

Ainsi, un premier cycle de visites a été réalisé entre le 1<sup>er</sup> avril 2013 et le 31 mars 2015, période durant laquelle tous les CHSLD ont été visités et ont produit un plan d'amélioration.

Un deuxième cycle de visites d'évaluation a été réalisé entre le 1<sup>er</sup> avril 2015 et le 31 mars 2018. Dans le cadre de ce cycle, 412 CHSLD ont de nouveau été visités et ont produit un plan d'amélioration suite à la visite.

Le troisième cycle de visites ministérielles a débuté le 1<sup>er</sup> avril 2018 et devait se terminer le 31 mars 2021. Toutefois, dans le contexte où les mesures sanitaires en vigueur depuis mars 2020 ont suspendues les visites ministérielles pour toute la 3<sup>ième</sup> année de ce cycle d'évaluation, celui-ci est prolongé d'une année afin de pouvoir évaluer les CHSLD restants dès que la situation épidémiologique liée à la COVID le permettra.

Du 1<sup>er</sup> avril 2018 au 31 mars 2020, 270 CHSLD ont été visités. De ce nombre, 257 ont déjà produit leur plan d'amélioration. La production des plans des 13 autres CHSLD ont été impactés par la situation de la COVID dans les CHSLD. Un mécanisme de suivi a été mis en place pour s'assurer que les plans d'amélioration soient produits par tous les établissements concernés.

Suite à une visite, l'établissement ne reçoit pas un résultat en pourcentage mais plutôt un rapport contenant, le cas échéant, des recommandations pour lesquelles il doit réaliser un plan d'amélioration. Les rapports d'évaluation ainsi que les plans d'amélioration sont disponibles sur le site Internet du ministère de la Santé et des Services sociaux à l'adresse suivante : <http://www.msss.gouv.qc.ca/reseau/visites-evaluation/>.

---

**ÉTUDE DES CRÉDITS 2021-2022**

**MINISTÈRE DE LA SANTÉ ET DES SERVICES SOCIAUX**

***Réponses aux questions particulières du Troisième groupe d'opposition***

---

**QUESTION NO 397**

Sommes allouées au maintien d'actifs dans les CHSLD, par région, en 2020-2021, et prévisions pour 2021-2022.

---

**RÉPONSE NO 397**

La réponse à cette question est fournie à la réponse n° 217 des questions particulières de l'Opposition officielle.

---

## ÉTUDE DES CRÉDITS 2021-2022

### MINISTÈRE DE LA SANTÉ ET DES SERVICES SOCIAUX

#### *Réponses aux questions particulières du Troisième groupe d'opposition*

---

#### QUESTION NO 398

État d'avancement des travaux (état de situation) pour chacun des projets de construction de CHSLD en mode PPP.

---

#### RÉPONSE NO 398

Les CHSLD en mode PPP sont tous en opération (voir liste ci-dessous). Il n'y a pas de nouveaux projets de CHSLD en mode PPP.

- CHSLD de Saint-Lambert-sur-le-golf
- CHSLD de Sainte-Catherine
- CHSLD de Laval
- CHSLD de Granby
- CHSLD de Saint-Jean-sur-Richelieu

---

## ÉTUDE DES CRÉDITS 2021-2022

### MINISTÈRE DE LA SANTÉ ET DES SERVICES SOCIAUX

#### *Réponses aux questions particulières par le Troisième groupe d'opposition*

---

#### QUESTION NO 399

Tout rapport ou document et toute étude présentant le bilan de la saison d'influenza pour l'année 2020-2021 ainsi que pour les cinq années précédentes.

---

#### RÉPONSE NO 399

En absence de saison grippale au Québec en 2020-2021, aucun bilan de la saison grippale n'a été publié par le ministère de la Santé et des Services sociaux cette année.

Les bilans des saisons grippales des cinq dernières années précédent 2019-2020 sont disponibles dans les derniers numéros de chaque volume du bulletin Flash Grippe à l'adresse suivante : <http://publications.msss.gouv.qc.ca/msss/sujets/flash-grippe>.

---

**ÉTUDE DES CRÉDITS 2021-2022**

**MINISTÈRE DE LA SANTÉ ET DES SERVICES SOCIAUX**

*Réponses aux questions particulières du Troisième groupe d'opposition*

---

**QUESTION NO 400**

Nombre de résidences privées pour aînés, par région et au total, et nombre de lits dans chacune.

.....

**RÉPONSE NO 400**

La réponse à cette question est fournie à la question n° 218 des questions particulières de l'Opposition officielle.

---

**ÉTUDE DES CRÉDITS 2021-2022**

**MINISTÈRE DE LA SANTÉ ET DES SERVICES SOCIAUX**

*Réponses aux questions particulières du Troisième groupe d'opposition*

---

QUESTION NO 401

Nombre de résidences privées pour aînés ayant obtenu leur certification par rapport au nombre total de résidences inscrites au registre des résidences pour personnes âgées, et ce, par région.

.....

RÉPONSE NO 401

La réponse est fournie à la question n° 219 des questions particulières de l'Opposition officielle.

---

**ÉTUDE DES CRÉDITS 2021-2022**

**MINISTÈRE DE LA SANTÉ ET DES SERVICES SOCIAUX**

*Réponses aux questions particulières du Troisième groupe d'opposition*

---

**QUESTION NO 402**

Nombre de résidences ayant perdu leur certification en 2020-2021, demandé leur retrait ou n'ayant pas fait de demande de renouvellement.

---

**RÉPONSE NO 402**

La réponse est fournie à la question n° 220 des questions particulières de l'Opposition officielle.



---

**ÉTUDE DES CRÉDITS 2021-2022**

**MINISTÈRE DE LA SANTÉ ET DES SERVICES SOCIAUX**

*Réponses aux questions particulières du Troisième groupe d'opposition*

---

**QUESTION NO 403**

État de situation à propos des résidences privées pour aînés qui n'ont pas encore reçu leur certification.

**RÉPONSE NO 403**

La réponse est fournie à la question n° 221 des questions particulières de l'Opposition officielle.

---

**ÉTUDE DES CRÉDITS 2021-2022**

**MINISTÈRE DE LA SANTÉ ET DES SERVICES SOCIAUX**

*Réponses aux questions particulières du Troisième groupe d'opposition*

---

**QUESTION NO 404**

Plan de services intégrés pour les personnes âgées : état de situation par catégorie d'action, travaux effectués, mesures mises en place et dépenses engagées en 2020-2021, ainsi que les prévisions pour 2021-2022.

---

**RÉPONSE NO 404**

La réponse est fournie à la question n° 222 des questions particulières de l'Opposition officielle.

---

**ÉTUDE DES CRÉDITS 2021-2022**

**MINISTÈRE DE LA SANTÉ ET DES SERVICES SOCIAUX**

*Réponses aux questions particulières du Troisième groupe d'opposition*

---

**QUESTION NO 405**

Nombre et proportion des RPA munies de gicleurs (en totalité et en partie).

**RÉPONSE NO 405**

La réponse est fournie à la question n° 223 des questions particulières de l'Opposition officielle.

---

**ÉTUDE DES CRÉDITS 2021-2022**

**MINISTÈRE DE LA SANTÉ ET DES SERVICES SOCIAUX**

*Réponses aux questions particulières du Troisième groupe d'opposition*

---

**QUESTION NO 406**

Nombre et proportion des CHSLD munis de gicleurs (en totalité et en partie).

---

**RÉPONSE NO 406**

La réponse à cette question est fournie à la réponse no 205 des questions particulières de l'Opposition officielle.

---

**ÉTUDE DES CRÉDITS 2021-2022**

**MINISTÈRE DE LA SANTÉ ET DES SERVICES SOCIAUX**

***Réponses aux questions particulières du Troisième groupe d'opposition***

---

**QUESTION NO 407**

Nombre et proportion des RI munies de gicleurs (en totalité et en partie).

---

**RÉPONSE NO 407**

La réponse est fournie à la question n° 225 des questions particulières de l'Opposition officielle.

---

**ÉTUDE DES CRÉDITS 2021-2022**

**MINISTÈRE DE LA SANTÉ ET DES SERVICES SOCIAUX**

***Réponses aux questions particulières du Troisième groupe d'opposition***

---

**QUESTION NO 408**

Sommes octroyées aux résidences, aux CHSLD et aux RI-RTF pour l'installation de gicleurs en 2020-2021, et prévisions pour 2021-2022.

---

**RÉPONSE NO 408**

Les informations ne sont pas disponibles pour les CHSLD et les RI-RTF.

Concernant les résidences privées pour aînés (RPA), la réponse se trouve à la question no 227 des questions particulières de l'Opposition officielle.

---

**ÉTUDE DES CRÉDITS 2021-2022**

**MINISTÈRE DE LA SANTÉ ET DES SERVICES SOCIAUX**

*Réponses aux questions particulières du Troisième groupe d'opposition*

---

QUESTION NO 409

Détail du programme d'aide financière pour les gicleurs dans les résidences privées pour aînés.  
Bilan.

---

RÉPONSE NO 409

La réponse à cette question est fournie à la réponse n° 227 des questions particulières de l'Opposition officielle.

QUESTION NO 410

- Coût moyen estimé par jour :
- a) d'un lit en CHSLD;
  - b) d'un lit de courte durée;
  - c) d'un lit en ressource intermédiaire;
  - d) d'un lit en ressource de type familial;
  - e) d'un lit en centre de réadaptation;
  - f) d'un bloc opératoire, par heure.

RÉPONSE NO 410

Les coûts hospitaliers moyens estimés mentionnés ci-dessous sont le résultat de l'ensemble des coûts hospitaliers admissibles divisé par le nombre de jours-présence ou le nombre d'heures présence, le cas échéant. Ces coûts excluent la rémunération des médecins.

Coût moyen estimé par jour pour un lit

Type de ressources	2020-2021
Centre d'hébergement de longue durée (CHSLD)	316 \$
Courte durée	1 276 \$
Centre de réadaptation (CR)	1 333 \$
Bloc opératoire <u>par heure</u>	1 567 \$

Les données nécessaires à l'estimation du coût moyen par jour pour les ressources intermédiaires et les ressources de type familial ne sont pas disponibles.



---

**ÉTUDE DES CRÉDITS 2021-2022**

**MINISTÈRE DE LA SANTÉ ET DES SERVICES SOCIAUX**

*Réponses aux questions particulières du Troisième groupe d'opposition*

---

**QUESTION NO 411**

Nombre d'hospitalisations de courte durée chez les personnes âgées en 2018-2019, en 2019-2020 et en 2020-2021 sur la base de diagnostics principaux et secondaires.

---

**RÉPONSE NO 411**

Les données ne sont pas disponibles.

---

**ÉTUDE DES CRÉDITS 2021-2022**

**MINISTÈRE DE LA SANTÉ ET DES SERVICES SOCIAUX**

*Réponses aux questions particulières du Troisième groupe d'opposition*

---

**QUESTION NO 412**

Nombre de lits de courte durée occupés par des personnes de 65 ans et plus en attente d'un lit de longue durée :

- a. Par région;
- b. Par établissement;
- c. Au total.

---

**RÉPONSE NO 412**

La réponse à cette question est fournie à la question n° 200 des questions particulières de l'Opposition officielle.

ÉTUDE DES CRÉDITS 2021-2022

MINISTÈRE DE LA SANTÉ ET DES SERVICES SOCIAUX

Réponses aux questions particulières du Troisième groupe d'opposition

QUESTION NO 413

Répartition des sommes allouées au programme « Perte d'autonomie liée au vieillissement » depuis 2018.

RÉPONSE NO 413

SOUTIEN À L'AUTONOMIE DES PERSONNES ÂGÉES

Région	2019-2020
RSS 01 Bas-Saint-Laurent	118 708 908 \$
RSS 02 Saguenay–Lac-Saint-Jean	137 893 647 \$
RSS 03 Capitale-Nationale	380 141 425 \$
RSS 04 Mauricie et Centre-du-Québec	317 542 828 \$
RSS 05 Estrie	263 409 582 \$
RSS 06 Montréal	1 244 773 482 \$
RSS 07 Outaouais	147 631 741 \$
RSS 08 Abitibi-Témiscamingue	100 672 374 \$
RSS 09 Côte-Nord	67 395 057 \$
RSS 10 Nord-du-Québec	9 084 876 \$
RSS 11 Gaspésie—Îles-de-la-Madeleine	70 660 851 \$
RSS 12 Chaudière-Appalaches	222 293 628 \$
RSS 13 Laval	169 342 570 \$
RSS 14 Lanaudière	215 836 333 \$
RSS 15 Laurentides	249 285 021 \$
RSS 16 Montérégie	607 629 941 \$
RSS 17 Nunavik	11 411 090 \$
RSS 18 Terres-Cries-de-la-Baie-James	5 693 479 \$
TOTAL QUÉBEC	4 339 406 834 \$

---

**ÉTUDE DES CRÉDITS 2021-2022**

**MINISTÈRE DE LA SANTÉ ET DES SERVICES SOCIAUX**

*Réponses aux questions particulières du Troisième groupe d'opposition*

---

**QUESTION NO 414**

Organismes communautaires soutenus dans les catégories du Programme-service « Perte d'autonomie liée au vieillissement » (PALV) au cours des cinq dernières années.

---

**RÉPONSE NO 414**

La réponse est fournie dans le tableau des pages suivantes.

ORGANISMES
<b>Bas-Saint-Laurent (01)</b>
Cen. act. bén. Basques
Cen. act. bén. Seigneuries
Cen. act.bén. rég. Témis
Cen. proches aidants Basques
Cent. act. bén. Cormoran
Cent. act. bénévol. de la Mitis
Cent. act.bén.Vallée Matapédia
Cent.comm. aînés Relais Matane
centre action bénévole Matane
Centre d'act. bénévol. Rimouski
Centre polyvalent des aînés
Comité accompagn. La Source
Popote le gourmet roulant
Soc.Alzheimer BSL
<b>Saguenay–Lac-Saint-Jean (02)</b>
Act.bénévole Maria-Chapdelaine
Action bénévole Ste-Hedwidge
Action-bénéb.-Entre-2-St-André
Aînés et aînées Jonquière
Amis des aînés Normandin
Ass. québ.déf.retr.préretrait
Auberge du Bon Temps
Baluchon Alzheimer (1)
Bén. Girardville
Bén. St-Thomas Didyme
Bénév. aînés St-Jeanne d'Arc
Bénévoles St-Félix d'Otis
CAB de Chicoutimi
CAB de Jonquière
CAB de Laterrière
CAB St-Félicien
Carr. bén. Labrecque-Lamarche
Cent. action bén. soif vivre
Cent. action bénévol. du Lac
Cent. serv. bén. St-Prime
Cent. serv. mieux-vivre Bégin
Centre comm. Horizon 3e Age
Centre des bénévoles Roberval
Com. bén. Ste-Elisabeth-Proulx
Com. bén. St-Eugène Argentenay
Com. santé St-Ludger-Milot
Comité Amis Saint-Stanislas
Comité des malades d'Albanel
Comité malades St-Fulgence
Complexe comm. Grandmont
Corp. colombienne Jean-Dolbeau
Entr.amicale St-François-Sales
Entraide bénévol. N-D de Lorette
Entraide Bénévole, Chambord
Foyer St-Ambroise
Gr ac bén ens Ste-Monique
Gr. act. commun. A.P.R.S
Gr. soutien St-Nazaire
Groupe act. comm. Falardeau
Groupe aide-action St-Honoré
Groupe bén. Hermel Gauthier
Groupe d'act. communautaire
Havre Curé-Hébert
Hébergement Plus
Les aînés de l'Anse
Maison aînés Carré Nérée
Maison d'un nouvel Élan

<b>ORGANISMES</b>
Office habitation Alma
Office habitation Dolbeau-Mist
Office habitation St-Félicien
Office muni.hab.Ville Saguenay
OMH St-Honoré
Palli-aide acc. soins palliat.
Popote Express Chicoutimi
Popote mobile La Baie
Popote roulante cinq cantons
Popote roulante d'Alma
Rés. Gérard Blanchet
Rés. St-Jean-Baptiste-Chic
Résidence de Labrecque
Résidence des Blés d'Or
Résidence Dorée
Résidence du Moulin
Résidence Laterroise
Résidence le Villageois
Résidence retraite en or
Résidence Ste-Monique
Résidence St-Paul-Chicoutimi
Serv. entraide Robervalois
Serv. Qualité Vie Doré
Service d'aide 55 plus
Service habitations partagées
Soc. Alzheimer de la Sagamie (1)
Soli-Can Lac Saint-Jean Est
Villa du Presbytère
Vol. St-Augustin Dalmas
<b>Capitale-Nationale (03)</b>
Act. bén. St-Basile
Action habitation de Québec
Aide comm. service à domicile
Ass. proches aidants Cap.-Nat.
Assoc. bén. Ile d'Orléans
Assoc. bénévole Côte Beaupré
Bénévolat Michel Sarrazin
Bénévolat St-Sacrement
CAB Charlevoix
CAB Contrefort
Carr. amitié Charlesbourg
Carrefour proches aidants Qc
Cent. commun. Pro-Santé
Centre Bonne Entente
Centre d'action béné. aide 23
Com. volont. quartier-Limoilou
Comité Neuville se souvient
Comité popote Clermont
Comité vas'y Saint-Raymond
Corp. rés. L'Ange-Gardien
Corporation au Pied des Monts
Entr. commun. le Halo
Entr. des aînés Sillery
Entraide Faubourg
Entraide Ste-Foy
Frat. Ste-Marie Ville Vanier
Habit. populaires St-Sacrement
Habitations vivre chez soi
La Baratte
L'Entraide Les Saules Inc.
Manoir Boischatel
Mouv. des serv. à la communau.
Office mun. habitation de Qc

<b>ORGANISMES</b>
OMH Côte-de-Beaupré
Popote de Charlesbourg
Popote multi-services
Popote roulante Laval
Présence-famille St-Augustin
Reg. des Aînés de St-Émile
Résidence Roc-Amadour
Serv. amical Basse-Ville
Serv. entr. comm. Rayon soleil
Serv. entraide Basse-Ville
Service d'entraide Rocamadour
Soc. Alzheimer Québec
<b>Mauricie et Centre-du-Québec (04)</b>
Ass. aidants bassin Maskinongé
Ass. pers. aid. VB
Ass. proches aidantes BNY
Ass. proches aidants Arth.-Ér.
Ass.pers.proches aidantes Drum
Baluchon Alzheimer (1)
C. d'act. bénévo. de l'érable
CAB de la MRC Maskinongé
CAB du Lac St-Pierre
CAB Grand'Mère
CAB Mékinac
Carpe Diem
Carr. d'ent. béné. Bois-Francis
Carr.act.bénévole H.St-Maurice
Cent. act. bén. Drummond
Cent. act. bén. MRC Bécancour
Cent. act. bénévole Riverains
Cent. action bénévole Rivage
Centre act. béné. Laviolette
Centre act. bénévo. Shawinigan
Centre action bénévole Moraine
Centre d'action bén. Nicolet
Regr.aidants naturels Mauricie
Résidence Christ-roi
Services René-Verrier
Soc. Alzheimer Centre-du-Qc
Soutien à domicile des Chenaux
Trait d'union de Victoriaville
<b>Estrie (05)</b>
Accueil Notre-Dame
Aide comm. Lennoxville environ
CAB 4 vents inc.
CAB Carrefour partage Magog
CAB de Bedford et Environ
CAB de Farnham
CAB de Granby
CAB de Richmond
CAB de Sutton
CAB de Windsor
CAB des Sources
CAB du Granit
CAB du Haut St-François
CAB Missisquoi-Nord
CAB MRC Coaticook
CAB R.H. Rediker
CAB Valcourt et Région
Cent. bén. mieux être Lac Brôm
Centre act. bénévo. Cowansville
Club troisième âge de Farnham
Com. popote roul. Cowansville

<b>ORGANISMES</b>
Com. popote roul. Farnham
Corvée Coop. Solidarité hab.
DIRA-Estrie
Equ. accompagnement Diapason
Mais. Grands-parents Sherbrook
Maison soutien aux aidants
Pop. rég. Bedford
Pop. roul. l'Ange-Gardien
Rayon soleil Estrie
Regr. soutien aidants Brome-M
Réseau amis Sherbrooke
Sercovie inc.
Soc. Alzheimer Granby
Société Alzheimer Estrie
<b>Montréal (06)</b>
Accès Bénévolat
Accompagnement bénévole Ouest
Accordailles
Action bénév. ouest-de-l'île
Action centre-ville Montréal
Aide Villageois Vill.Olympique
Altern. comm. d'habit. ACHIM
Alzheimer Groupe Inc.
Ass. citoyens âgés Gréco-Canad
Ass. pop. roul. Mtl-Métropol.
Assoc. bén. Pte-aux-T, Mtl-Est
Assoc. troisième age FILIA
Brin d'Elles
C. bénév. Côte-des-Neiges
C. bénév. Notre-Dame-de-Grâce
C.A.bén.Bordeaux-Cartierville
C.almage comm. pers. âgées
CAB de Montréal
Carr. retr. Montréal-Nord
Carrefour commun. Montrose
Carrefour Marguerite Bourgeoys
Carrefour St-Eusèbe Montréal
Cen. action bénévole de R.D.P.
Cent comm. Rendez-vous 50+
Cent. act. bén. Montréal-Nord
Cent. act. bén. St-Laurent
Cent. aînés Pointe-St-Charles
Cent. aînés, Cote-des-Neiges
Cent. bén. Ahuntsic-Sud
Cent. entr. Rameau d'Olivier
Cent. multi-ressources Lachine
Cent. Vieux Moulin Lasalle
Cent.pers.agées espoir nouveau
Centre aînés réseau entraide
Centre bénévolat Mt-Royal
Centre bénévolat SARPAD inc.
Centre comm. Saint-Antoine 50+
Centre contactivité inc.
Centre juif Cummings
Centre Yee-Kang
Chambrenfleur
Chemin De La Côte
Chez-nous Mercier-Est
Cité des bât. de P.-St-Charles
Club Age d'or Le Dragon d'or
Comité canadien réfugiés mer
Cons. pers. âgées Italo-canad.
Cons.pers.âgées comm.noire Mtl



<b>ORGANISMES</b>
Conseil des aînés N.D.G.
Corp. cent. aînés Villeray
Demeure Sainte-Croix Phase II
Demeures Sainte-Croix, Ph. III
Échange serv. Lasalle
Entr. bén. Métro
Entraide Ahuntsic-Nord
Entraide Ukrainienne Montréal
Espace La Traversée
Éveil de Pointe St-Charles L'
Fédération des OSBL d'habit.
Groupe des Aidants du Sud-O
Groupe Entre-Gens
Habit. com. Entre-deux-âges
Habit. Réseau Académie
Habitat. nouvelles avenues
Habitation Comm. Banlieue O.
Habitation comm. Mainbourg
Habitation comm.Hellénique Mtl
Habitations à ciel ouvert(Les)
Habitations les 11 volets
Habitations les Trinitaires
Habitations Loggia-Pélican
Habitations pop.Parc Extension
La Porte de l'Amitié
Le Grand Âge
Les Brises de Lachine
Les habitations com Côte-des-N
Les Habitations Les Boulevards
Les Studios Ville-Marie
Les Toits de Mercier
Logis-Rap
Mais. aînés Hochelaga-Maisonne
Maison d'Aurore
Place Vermeil
Porte jaune générations
Projet changement - Aînés
Projet Genese
RAANM/Regr.aidants-naturel Mtl
Reg.info logement Pte-St-Char.
Réseau-Bénévoles Verdun
Résolidaire, bén. Hochelaga-Ma
Ress.trois.âge Lachine/Théière
Santropol roulant
Serv. aide réf. aîné Anjou
Serv. bén. aînés Émard/St-Paul
Soc. Alzheimer de Montréal
Société soins palliatifs Mtl
temps d'une pause serv. répit
Un toit en ville
Une place pour rester
Utopie Créatrice
Vers Vous
Vilavi Québec
Villa Raimbault
<b>Outaouais (07)</b>
Académie retraités Outaouais
Albatros Vallée-Gatineau
Amis du Manoir St-Joseph
Campus 3
Cent. interv. abus sexuel.fam
Centre action bénévole de Hull
Centre action V-Lièvre

ORGANISMES
Centre d'act. bénév. Gatineau
Centre d'action bénévole accès
Centre d'entraide aux aînés
Club âge d'or Fort-Coulonge
Club âge d'or Mgr Martel Ile..
Com transport bén Otter Lake
Com. transport Ouest Pontiac
Comité régional troisième âge
Équipe bén. Haute-Gatineau
Guichet transports adaptés
Habit. partagées l'Outaouais
L'Étincelle
Mais. Fam. Vallée-Gatineau
Mont d'Or
Regr.clubs d'âge d'or Gatineau
Soc. alzheimer Outaouais
Table autonome Aînés Collines
Transp. âge d'or Campbell's B.
Voix solidarité Aidants nat.
<b>Abitibi-Témiscamingue (08)</b>
Ass. aidants nat. Val-d'Or
Bénévoles Santé et Joie
CAB/Rouyn-Noranda
Cent. bénév. Vallée de l'Or
Centre action bénév. amicale
Centre bénévolat Lac Témisc.
Centre bénévole Uni-Joie
CHSLD 1ere Nations Timiskaming
Com. bén. Les Glaneurs
Com. bén. Papillons dorés SteG
Comité bénévoles de Landrienne
Comité bénévoles Des Coteaux
Comité Main dans la main
Corp. Alliance générations
Corp. dév. commun. Universeau
Coup pouce comm. Malartic
Gr. act. bén.maint.dom. Abit.O
Groupe d'entraide aux aînés
Indépendance 65+
Parrainage civique A-T
Popote roulante Amos
Popote roulante Val d'Or
Reg. proches-aidants R-N
Regroup. proches-aidants A-O
Soc. Alzheimer Vallée de l'Or
Soc.Alzheimer Abitibi-Témiscam
Table conc.pers.agées Temiscam
<b>Côte-Nord (09)</b>
Amis Rayon d'Or
Ass.des aidants nat. Côte-Nord
CAB de Port-Cartier inc.
CAB le Nordest
CAB Le Virage
CAB MRC Manicouagan
Centre act. bénév. Minganie
Centre comm. aînés Ragueneau
Club citoyen sénior Chevery
Com. bén. Escoumins
Comité bén. Bergeronnes
Comité bén. Sacré-Coeur
Comité bénévoles Tadoussac
Popote roulante délices maison
Société Alzheimer Côte-Nord

<b>ORGANISMES</b>
Vers l'âge senior
<b>Nord-du-Québec (10)</b>
Ass.pers.perte auto.Chibougama
F.G.L. Etoile Filante inc.
Parcelles de tendresse
Rayons soleil du nord
Soc. Alzheimer de la Sagamie (1)
<b>Gaspésie-Îles-de-la-Madeleine (11)</b>
Centre act bénév Ascension Esc
Centre act bénév Chics chocs
Centre act bénév Gascons-Percé
Centre act bénév Grande corvée
Centre act bénév Iles madelein
Centre act bénév Le Hauban
Centre act bénév Sim/P. Daniel
Centre bénévole Haut-Bois
Centre de bénév. St-Alphonse
Société alzheimer Gaspésie I-M
<b>Chaudière-Appalaches (12)</b>
Amies de Panet (Les)
Assoc. bénév. Beauce-Sartigan
Assoc.Action Volont.Appalaches
C. action bén. MRC Montmagny
CAB Beauce-Etchemin
Carrefour Aînées de Lothinière
Cent. act. bén. Concert'Action
Centre de vie de Bellechasse
Cercle amitié Cap St-Ignace
Chaudronnée du bel âge
Convergence action bénévole
Corp. dév. comm. Ch.-App. Éra.
Entraide solidarité Bellecha.
Lien-Partage inc.
Maison des aînés de Lévis
Popote roulante des Aulnaies
Popote roulante l'Islet
Proches aidants de Bellechasse
Regr.pers. aidantes Lotbinière
Serv. ent. St-Jean-Chrysostome
Serv. entr. Bernières-St-Nicol
Serv. entr. Charny
Serv. entr. Pintendre
Serv. entr. St-Etienne
Serv. entr. St-Lambert, Lévis
Serv. entr. St-Rédempteur
Serv. entr. St-Romuald
Serv. entraide Breakeyville
Soc. Alzheimer Chaudière-Appal
Soupe au bouton
Tournée marmitons Montmagny
<b>Laval (13)</b>
Ass. aînés résidant à Laval
Ass. laval. pers. aidante ALPA
Ass. popotes roulantes Laval
Baluchon Alzheimer (1)
Bonjour aujourd'hui et après
Carr. Aînés Semi-Autonomes
CATAL/Comité.anim.3e âge Laval
Cent. comm. Rendez-vous aînés
Cent. ent & serv comm. Marigot
Centre bénévolat & Moisson
Centre SCAMA

<b>ORGANISMES</b>
Dira-Laval Inc.
Féd. OSBL habitation
Groupe entraide La Rosée
Habitations du Rendez-vous
La maison du Marigot inc.
Les Habitations St-Christophe
Partage humanitaire
Place aînés Laval
S. bénévol. entr. Vimont-Auteuil
Société Alzheimer Laval
<b>Lanaudière (14)</b>
Amis Lamater
Aux bonheurs aînés Lanaudière
C.action bénévol. Emilie-Gamelin
CAB d'Autray
CAB des Moulins
Cen. act. bén. MRC Assomption
Cent. act. bénévol. Matawinie
Cent. act. bénévol. Brandon
Centre Act. Bénévole Montcalm
Gr entr et amitié Ste-Julienne
La Maison aînés de Lavaltrie
Maison aînés Chertsey
Maison Mémoire du coeur
Org. commun. anglo. Lanaudière
Pavillon de l'Harmonie
Popote Roul. Rive-Nord
Popote Roulante Les Moulins
Regr. aidants natu. Assomption
Réseau aidants naturels Autray
Réseau Proches Aidants Moulins
Serv. amitiés Assomption
Société Alzheimer Lanaudière
Supp. aînés anglo Lanaudière
<b>Laurentides (15)</b>
Ass. des abeilles actives
Atelier aînés Rivière du Nord
C. d'action bén. S. Beauchamp
CAB Léonie Bélanger
CAB les artisans de l'aide
Cen. d'action bén. Argenteuil
Cent. bénévol. Saint-Jérôme
Cent.aide réf.Ste-Anne-Plaines
Centre d'action bénévole Ltde
Com.bénévole entr. Ferme-Neuve
Comité bénévol. Ste-Anne-du-Lac
Entr. bénévol. pays d'en-haut
Joyeux aînés macaziens
La Bellefeuille
L'action bénévole de la rouge
L'Antr'aidant
Maison Aloïs des Laurentides
Mouv. d'entraide Bellefeuille
Prévoyance aînés Laurentides
Residence des Moissons
Soc. Alzheimer des Laurentides
Vigil'Ange
<b>Montérégie (16)</b>
Action bénévole de Varennes
Action-services proches aidant
Aidants naturels Haut St-L.
Aînés en mouvement
Ass. aidants naturels Bas-Rich

<b>ORGANISMES</b>
Ass. vivre et vieillir
Au cœur du jardin
Baladeur René Longueuil
Briser l'isolement aînés
C. bén. Acton Vale
C. d'act. bén. p'tits bonheurs
CAB Boucherville
CAB de Beauharnois
CAB de la Frontière
CAB de St-Hubert
CAB de Valleyfield
CAB d'Iberville et région
CAB du Bas-Richelieu
CAB du Grand Chateauguay
CAB la Mosaïque
CAB la Seigneurie de Monnoir
CAB l'Actuel
CAB Vallée du Richelieu
Carrefour comm. l'Arc-en-ciel
Cent. act. bén. A plein cœur
Cent. act. bén. interaction
Cent. act. bév. Saint-Césaire
Cent. bén. St-Basile-le-Grand
Cent. comm. entraide plus
Cent. comm. aînés(es) Longueuil
Cent. d'action bén. St-Jean
Cent. entr. bén. St-Amable
Cent. entr. rég. Henryville
Centre bénévolat Rive-Sud
Centre bénévolat St-Hyacinthe
Centre com. aînés Soulanges
Centre d'action béné. Soulange
Centre de soutien entr'Aidants
Club St-Luc de Verchères
Coin chez-nous
Comité mieux vieillir Ste-Mart
Entraide chez-nous
FADOQ-Région Rive-Sud-Suroit
Grand rass. aînés Vaud. Soul.
Joyeux retraités Longueuil
L'Envolée CAB Ste-Julie
Les amis du Crépuscule
Lunch club soleil
Maison aîné(e)s La Prairie
Maison des tournesols
OVPAC/Org.voué pers.att.cancer
Parr. civ. Vaudreuil-Soulanges
Popote roul. Châteauguay
Popotes roul. Salaberry-Vall.
Présence amis de la Montérégie
Projet Communic-Action
Regroupement santé aînés Sorel
ROMAN/Regr. org. montérégiens
S.A.B.E.C. serv.accompagnement
Santé mentale Québec Rive-Sud
Soc. Alzheimer Haut-Richelieu
Soc. Alzheimer Rive-Sud
Société alzheimer du Suroit
Société alzheimer Maskoutains
<b>National (MSSS)</b>
Ass.québ.cent.comm.aînés AQCCA
Baluchon Alzheimer (1)
Féd. québ. soc. Alzheimer

<b>ORGANISMES</b>
Intergénérations Québec
Les petits frères des pauvres
RANQ/Regr. aidants naturels Qc
Rés. québ.org. sans but lucra
RQRA/Regr. qc résidences aînés

---

**ÉTUDE DES CRÉDITS 2021-2022**

**MINISTÈRE DE LA SANTÉ ET DES SERVICES SOCIAUX**

*Réponses aux questions particulières du troisième groupe d'opposition*

---

**QUESTION NO 415**

Pour le Programme d'allocation directe – chèque emploi-service :

- a. ventilation détaillée du budget pour les trois dernières années, par région et par établissement;
- b. nombre de demandes reçues au cours des trois dernières années et le total au 31 mars 2021;
- c. nombre de bénéficiaires du programme au cours des trois dernières années et le total au 31 mars 2021;
- d. montant octroyé en moyenne pour chaque heure de service, par région;
- e. nombre d'heures de services payées, par région.

---

**RÉPONSE NO 415**

La réponse est fournie à la question n° 310 des questions particulières de l'Opposition officielle.

---

**ÉTUDE DES CRÉDITS 2021-2022**

**MINISTÈRE DE LA SANTÉ ET DES SERVICES SOCIAUX**

*Réponses aux questions particulières du Troisième groupe d'opposition*

---

**QUESTION NO 416**

Tout document, échange ou toute étude datant des trois dernières années et concernant la mise en place du projet d'Assistance personnelle pour les personnes handicapées de 65 ans et moins.

---

**RÉPONSE NO 416**

Cette question ne semble pas pertinente dans le cadre de l'exercice de l'étude des crédits.



ÉTUDE DES CRÉDITS 2021-2022

MINISTÈRE DE LA SANTÉ ET DES SERVICES SOCIAUX

Réponses aux questions particulières du Troisième groupe d'opposition

QUESTION NO 417

Montants facturés aux usagers des centres de jour pour le transport et les repas, en 2020-2021, ventilés par région

RÉPONSE NO 417

Le tableau ci-dessous présente les dernières données disponibles concernant les tarifs moyens par établissement et la moyenne provinciale.

Les données de ce tableau sont celles qui ont été recueillies par un sondage effectué auprès des établissements au printemps 2015. Elles représentent les tarifs utilisés avant le 1<sup>er</sup> janvier 2015. Une directive ministérielle du 20 mai 2015 exigeait des établissements de maintenir ces tarifs, jusqu'à ce qu'une nouvelle directive soit émise, le cas échéant.

Nom de l'établissement	Tarifs moyens	
	Transport	Repas
CISSS du Bas-Saint-Laurent	2,25 \$	3,25 \$
CIUSSS du Saguenay – Lac-Saint-Jean	3,50 \$	4,50 \$
CIUSSS de la Capitale-Nationale	2,25 \$	4,50 \$
CHU de Québec – Université Laval	2,50 \$	4,50 \$
CIUSSS de la Mauricie-et-du-Centre-du-Québec	3,25 \$	3,75 \$
CIUSSS de l'Estrie – Centre hospitalier universitaire de Sherbrooke	3,75 \$	4,50 \$
CIUSS de l'Ouest-de-l'Île-de-Montréal	1,25 \$	4,75 \$
CIUSSS du Centre-Ouest-de-l'Île-de-Montréal	2,50 \$	3,50 \$
CIUSSS du Centre-Sud-de-l'Île-de-Montréal	3,00 \$	6,25 \$
CIUSSS du Nord-de-l'Île-de-Montréal	4,50 \$	4,50 \$
CIUSSS de l'Est-de-l'Île-de-Montréal	2,00 \$	5,25 \$
Centre hospitalier de l'Université de Montréal (CHUM)	4,50 \$	1,25 \$
CISSS de l'Outaouais	3,25 \$	4,75 \$
CISSS de l'Abitibi-Témiscamingue	2,00 \$	4,50 \$
CISSS de la Côte-Nord	3,00 \$	4,50 \$
CISSS des Îles	2,50 \$	3,50 \$
CISSS de la Gaspésie	1,75 \$	5,25 \$
CISSS de Chaudière-Appalaches	4,25 \$	5,00 \$
CISSS de Laval	5,00 \$	4,00 \$
CISSS de Lanaudière	2,00 \$	5,00 \$
CISSS des Laurentides	2,50 \$	5,75 \$
CISSS de la Montérégie-Est	3,50 \$	4,25 \$
CISSS de la Montérégie-Centre	2,00 \$	4,50 \$
CISSS de la Montérégie-Ouest	3,50 \$	4,00 \$
Moyenne provinciale	2,75 \$	4,50 \$

Tarif arrondi au 0,25 \$ le plus proche.

QUESTION NO 418

Bilan de la tournée en 2019 de la députée de Prévost concernant les CHSLD et les soins aux aînés, et les suivis qui ont été faits.

---

RÉPONSE NO 418

- En septembre 2016, une tournée a eu lieu en lien avec la **démarche CHSLD et soutien à domicile – Le gouvernement annonce une démarche pour améliorer les soins et services**. Le communiqué est disponible en suivant ce lien: <https://www.msss.gouv.qc.ca/ministere/salle-de-presse/communiqué-1183/>
- Trois forums ont découlé de cette démarche, d'où la réponse avec les engagements du ministre de la Santé et des PDG;
- Depuis les forums, le suivi de l'implantation des bonnes pratiques en SAD et CHSLD a été fait par le ministère, et suspendu en mars 2020 à cause de la pandémie;
- L'amélioration des pratiques en SAD et en CHSLD se poursuit via d'autres travaux (Cadre de référence SAD, Politique hébergement de soins et services de longue durée, visites de vigie, etc.).

Les allocutions faisant état de ses visites sont disponibles en webdiffusion sur le site Internet du ministère de la Santé et des Services sociaux aux liens suivants :

- pour le Forum sur les meilleures pratiques en CHSLD : <http://www.msss.gouv.qc.ca/professionnels/soins-et-services/forum-chsld/webdiffusion/>
- pour le Forum sur les meilleures pratiques en soutien à domicile : <http://www.msss.gouv.qc.ca/professionnels/soins-et-services/forum-sad/webdiffusion/>

---

**ÉTUDE DES CRÉDITS 2021-2022**

**MINISTÈRE DE LA SANTÉ ET DES SERVICES SOCIAUX**

***Réponses aux questions particulières du Troisième groupe d'opposition***

---

**QUESTION NO 419**

Tout rapport de la vérificatrice générale concernant la COVID-19.

---

**RÉPONSE NO 419**

En mars 2021, la Vérificatrice générale du Québec a publié le « Rapport du Vérificateur général du Québec à l'Assemblée nationale pour l'année 2020-2021, mars 2021 » dont le chapitre 3 s'intitule « Pandémie de COVID-19 : stratégie d'audit ».

Le rapport est disponible au : <https://www.vgq.qc.ca/fr/publications/169>.

---

**ÉTUDE DES CRÉDITS 2021-2022**

**MINISTÈRE DE LA SANTÉ ET DES SERVICES SOCIAUX**

*Réponses aux questions particulières du Troisième groupe d'opposition*

---

**QUESTION NO 420**

Tout rapport concernant la nationalisation des CHSLD privés en CHSLD publics.

---

**RÉPONSE NO 420**

Des travaux sont en cours sur l'harmonisation des CHSLD publics et privés qui vise à répondre aux besoins des usagers hébergés avec une même qualité des soins et services et aux mêmes conditions de travail du personnel qui y œuvre partout au Québec.

---

## ÉTUDE DES CRÉDITS 2021-2022

### MINISTÈRE DE LA SANTÉ ET DES SERVICES SOCIAUX

#### *Réponses aux questions particulières du Troisième groupe d'opposition*

---

#### QUESTION NO 421

Tout rapport concernant la transformation des CHSLD privés non conventionnés en CHSLD privés conventionnés ou en CHSLD publics.

---

#### RÉPONSE NO 421

En juillet 2020, le gouvernement annonçait des travaux d'agrandissement du Centre d'hébergement et de soins de longue durée (CHSLD) privé conventionné Santé Courville à Waterloo.

Le projet aura permis de faire passer le CHSLD Santé Courville à 66 lits privés conventionnés. Ainsi, il s'agissait d'un ajout de 22 lits au permis d'établissement, ceux-ci s'additionnant aux 24 lits privés conventionnés déjà en place et venant en complément à la transformation en places conventionnées de 20 autres places privées non conventionnées utilisées en achat de services d'hébergement et de soins de longue durée.

Communiqué de presse: <https://www.msss.gouv.qc.ca/ministere/salle-de-presse/communique-2197/>

---

**ÉTUDE DES CRÉDITS 2021-2022**

**MINISTÈRE DE LA SANTÉ ET DES SERVICES SOCIAUX**

*Réponses aux questions particulières du Troisième groupe d'opposition*

---

QUESTION NO 422

Tout rapport concernant le CHSLD Herron réalisé depuis les 5 dernières années.

---

RÉPONSE NO 422

Rapport et plan d'amélioration de la visite d'évaluation de la qualité des milieux de vie

<https://www.msss.gouv.qc.ca/reseau/visites-evaluation/rapports-par-region/?region=6>

Protecteur du citoyen

<https://protecteurducitoyen.qc.ca/fr/enquetes/rapports-d-intervention/centre-hebergement-soins-longue-duree-herron>

Rapport d'enquête sur les événements survenus dans le cadre de la pandémie de la COVID-19 au CHSLD Herron

<https://publications.msss.gouv.qc.ca/msss/document-002678>

---

**ÉTUDE DES CRÉDITS 2021-2022**

**MINISTÈRE DE LA SANTÉ ET DES SERVICES SOCIAUX**

*Réponses aux questions particulières du Troisième groupe d'opposition*

---

QUESTION NO 423

Tout rapport concernant la Résidence Liverpool réalisé depuis les 5 dernières années

---

RÉPONSE NO 423

Voir les rapports en annexe.

**MANOIR LIVERPOOL**  
**NOTE D'INSPECTION**  
**2020-04-12**

Le manoir Liverpool est une résidence abritant des RPA et des RI selon le registre, 64 places en RPA et 64 en RI. Lors de ma visite, 33 résidents étaient déclarés positif au covid-19 et 10 employés.

Au niveau de la qualité de l'environnement, le CISSSCA est présent dans les murs de la résidence depuis le 11 avril à la demande de l'exploitant. 2 gestionnaires prêtent main-forte à la coordonnatrice le temps que les employés positifs puissent revenir en poste. Chaque étage est indépendant de l'autre.

Les EPI (équipement de protection individuelle) sont fournis à l'exploitant par le CISSSCA. Masque, gant, jaquette, désinfectant. Selon la directrice ils en ont environ pour 10 jours il n'était pas réapprovisionné.

Pour ce qui est des mesures de distanciation, les résidents sont confinés aucune sorte à l'extérieur n'est permis sauf pour les fumeurs qui ont accès à un balcon pour fumer sous supervision et 1 à la fois. Les repas sont servis aux chambres et tous les espaces communs de la résidence sont fermés

Au niveau du personnel, le seuil minimal semble maintenu en tout temps avec l'aide d'agence de placement. Il y a trois quarts de travail dans la résidence jour (6h-14h30) soir (14h30-22h30) et nuit (22h30-8h30). Pendant la crise covid les employés changent le moins possible d'étage pour éviter toute possibilité de contamination croisée et si vraiment requise une procédure doit être appliquée qui implique le changement de jaquette la désinfection de lunette changement de gants, etc.

Les familles sont contactées chaque dimanche par téléphone et une lettre est envoyée une fois par semaine. De plus, des appels téléphoniques sont faits par le personnel en confinement à la maison pour donner des nouvelles au besoin et suite aux conférences téléphoniques mises en place chaque jour.

L'exploitant a mis en place plusieurs mesures en lien avec Covid-19

Un agent de sécurité est présent à l'extérieure de la résidence 24h sur 24 7 jours sur 7 il a une liste des employés et des personnes autorisées à entrer. Une fois à l'intérieur un système de distribution automatique de gel type purell puis des gants et des masques sont à la disposition des personnes qui entrent. De plus, le port de la jaquette est requis pour circuler dans la résidence. Pour les résidents avec trouble cognitif et possibilité d'errance, des demi-portes transparentes en plexi glass été installé temporairement pour faciliter le confinement. Tous les loisirs ont été suspendus de même que les sorties à l'extérieure de la résidence. Les employés doivent se présenter à la résidence en habit de ville des vestiaires et des douches sont mises à leur disposition. À la fin de leur quart, ils ont l'obligation de se changer et de remettre les habits de ville et de placer leur linge de travail dans un sac de plastique fermé hermétiquement.



Recherche d'un lieu

Liste des lieux trouvés (5)

Interventions (lieu : 12-09-050534)

Intervention réelle (21694)

Intervention réelle

Consultation d'une intervention réelle

Résidence pour aînés

12-09-050534  
MANOIR LIVERPOOL  
450, CHEMIN DE ST-ROMUALD, Lévis

Exploitant

Nom	Adresse
MANOIR NEW LIVERPOOL INC.	99, MONSIEUR BOURGET, Lévis

Informations générales

Date : 2020-04-29

Type d'intervention : A - VISITE

Origine intervention : ALÉATOIRE

Suivi : Non

Heure de début : 13:30

Heure de fin : 17:45

Sous-lieu de l'intervention : RESIDENCE PERSONNES AGEES

Détails : LIEU MIXTE

Catégorie : B - Aires communes des résidences pour personnes âgées (peu importe le nombre de logements)

Inspecteurs (Ferland, Yannick (En charge)  
Giroux, Johanne

Personnes présentes

Nom	Prénom	Titre
GUYOT	SYLVIE	COORDONATRICE

Chapitres, articles et non-conformités concernés par l'intervention réelle

Article - Objet	État	Avis ou Recommandations	Faits marquants observés
CHAPITRE S-4.2 - LOI SUR LES SERVICES DE SANTÉ ET LES SERVICES SOCIAUX			
346.0.5 - Affichage à la vue du public de l'attestation ou du certificat de conformité	Conforme		
346.0.2 - Titulaire d'une attestation temporaire ou d'un certificat de conformité	Conforme		
CHAPITRE S-4.2, R. 5.01 - RÈGLEMENT SUR LA CERTIFICATION DES RÉSIDENCES PRIVÉES POUR AÎNÉS			
14 - Assurance responsabilité	Conforme		
24 - Risque d'errance	Conforme		
25 - Soins invasifs d'assistance AVQ et administration des médicaments	Conforme		

26 - Procédure pour distribution ou administration de médicaments catégories 2-3-4	Conforme	
36 - Code d'éthique	Conforme	
45 - Respect des autres lois	Conforme	
54 - Interdiction d'utiliser des mesures de contrôle	Conforme	
55 - Exigence d'utiliser des mesures de contrôle	Conforme	
60 - Confidentialité des renseignements	Conforme	
23 - Conditions d'accueil d'une personne avec des troubles cognitifs	Conforme	
8 - Entretien ménager	Non conforme	Avis verbal
<b>Non-conformités</b>		
- Autre: BOUT DE BOIS QUI TIENS LES PORTES DE TOUS LES POSTES DE GARDES OUVERTS ET LES MEDICAMENTS SONT SANS SURVEILLANCE		
15 - Système d'appel à l'aide	Non conforme	Aucun suivi
<b>Non-conformités</b>		
- Autre:		
SYSTEME D APPEL A L'AIDE : 1 TEST SALLE DE BAIN COMMUNE REZ DE CHAUSSÉ AUCUNE RÉPONSE NI CLOCHE 2 TEST SALLE DE BAIN COMMUNE 2 ETAGES AUCUNE RÉPONSE DE PERSONNE 3 TEST : CHAMBRE VACANTE 3 MINUTES TEMPS DE RÉPONSE		
20 - Seuil minimal - catégorie 4	Non conforme	Avis de non-respect
<b>Non-conformités</b>		
- Autre: SEUIL MINIMAL NON RESPECTÉ. LES EMPLOYÉS VÉRIFIÉS LORS DE MES TRAVAUX NE SATISFAISAIENT PAS LES CRITÈRES POUR ÊTRE PRIS EN COMPTE DANS LE CALCUL DU SEUIL. DE PLUS DU A LA CRISE DE LA COVID PLUSIEURS EMPLOYÉS SONT ABSENT DU A LA MALADIE ET LE CISSS CHAUDIÈRE-APPALACHES DONNE UN COUP DE MAIN POUR COMBLER LES POSTES		
21 - Plan de sécurité incendie (PSI)	Non conforme	Avis de non-respect
<b>Non-conformités</b>		
- Autre: PLAN DE SÉCURITÉ INCENDIE: LA DERNIÈRE MISE À JOUR DE LA LISTE DES RÉSIDENTS DATE DU 1 <sup>er</sup> AVRIL 2020.PAR CONTRE, DU A LA CRISE ACTUELLE ELLE EST DÉJÀ DESUETE POUR CAUSE DE DÉCÈS DE PLUS, LA LETTRE D'ENTENTE POUR L'HÉBERGEMENT D'URGENCE DATE DE 2018.		
22 - Procédures en cas d'urgence	Non conforme	Avis de non-respect

<b>Non-conformités</b>		
- Autre: LA PROCÉDURE DES CHUTES EST ABSENTES ET LES EMPLOYÉS NE SEMBLANT PAS TOUS CONNAÎTRE L'EXISTENCE DU CARTABLE DES PROCÉDURES.		
28 - Formation RCR, secourisme général et PDSB des préposés	Non conforme	Avis de non-respect
<b>Non-conformités</b>		
- Autre:		
FORMATION: PLUSIEURS EMPLOYÉS NE POSSÈDENT PAS LA FORMATION RCR OU ELLE EST ÉCHUE LA FORMATION PDSB EST ÉGALEMENT MANQUANTE DANS UN DES CAS VÉRIFIÉS.		
29 - Formation et attestation des compétences des préposés	Non conforme	Avis de non-respect
<b>Non-conformités</b>		
- Autre:		
DEP, AP-RPA OU ÉQUIVALENCE DE LA COMMISSION SCOLAIRE: DANS LA MAJORITÉ DES DOSSIERS VALIDÉS, AUCUNE PREUVE QUE L'EMPLOYÉ POSSÈDE LES FORMATIONS REQUISES POUR ÊTRE PAB DANS 2 CAS LA RÉSIDENCE ME CONFIRME QUE LES DÉMARCHES ÉTAIENT EN COURS.		
30 - Aucune accusation, acte criminel ou déclaration de culpabilité	Non conforme	Avis de non-respect
<b>Non-conformités</b>		
- Autre:		
ANTÉCÉDENTS JUDICIAIRES: DANS 2 CAS LES VALIDATIONS N'ONT PAS ÉTÉ FAITES POUR LE CANADA MAIS UNIQUEMENT POUR LA PROVINCE.		
31 - Déclaration d'accusation ou déclaration de culpabilité	Non conforme	Avis de non-respect
<b>Non-conformités</b>		
- Autre:		
ANTÉCÉDENTS JUDICIAIRES: DANS 2 CAS LES VALIDATIONS N'ONT PAS ÉTÉ FAITES POUR LE CANADA MAIS UNIQUEMENT POUR LA PROVINCE.		
37 - Document d'accueil	Non conforme	Avis de non-respect
<b>Non-conformités</b>		
- Autre:		
LA MENTION DU DROIT AU CHOIX DE PHARMACIEN PAR LE RÉSIDENT NE FIGURE PAS AU DOCUMENT QUE J'AI REÇU.		
46 - Produits dangereux	Non conforme	Rapport d'infraction général
<b>Non-conformités</b>		

- Autre: LA PORTE DE LA BUANDERIE AUX 4 ETAGES EST TENUE OUVERTE PAR UNE CHAISE. DE PLUS IL Y A DES PRODUITS DE NETTOYAGE ACCESSIBLE ET SANS SURVEILLANCE. DE PLUS. DE L'EAU DE JAVEL TRAINE DANS LA BUANDERIE DU 2 ETAGES.

47 - Trousse de premiers soins	Non conforme	Avis de non-respect
Non-conformités		
- Autre: CERTAINS PRODUITS ETAIENT PERIMES		
49 - Interdiction d'offrir, vendre ou mettre à la disposition des médicaments	Non conforme	Avis de non-respect
Non-conformités		
- Autre: LES PORTES DES POSTES DE GARDE SONT MAINTENUES OUVERTES PAR DES BLOCS DE BOIS ET LES CHARIOTS DE MEDICAMENTS NE SONT PAS BARRÉS. DE PLUS. IL Y A PLUSIEURS MEDICAMENTS SANS ORDONNANCES DANS LE CHARIOT. PLUSIEURS MEDICAMENTS SONT PERIMÉS CERTAINS DEPUIS PLUS DE 1 AN. MEME CHOSE POUR TOUS LES POSTES DE GARDE 1 ETAGE, 2 ETAGES ET 3 ETAGES.		
50 - Registre et déclaration des incidents et accidents	Non conforme	Avis de non-respect
Non-conformités		
- Autre: LE REGISTRE N'EST PLUS COMPLÈTE DEPUIS LE MOIS DE DÉCEMBRE 2019.		
57 - Contenu du dossier du résident	Non conforme	Avis de non-respect
Non-conformités		
- Autre: CERTAINS DOSSIERS VÉRIFIÉS N'AVAIENT PAS LES COPIES DES RAPPORTS D'ACCIDENTS		
58 - Contenu du dossier du personnel	Non conforme	Avis de non-respect
Non-conformités		
- Autre: LES DOSSIERS SONT INCOMPLETS. IL MANQUE PLUSIEURS PREUVES DE FORMATION DE TOUTE SORTE.		
13 - Bail	Preuve insuffisante	COMME LA MAJORITÉ DES BAUX SONT DANS LE BUREAU D'UNE PERSONNE POSITIVE AU COVID, PERSONNE N'A OSÉ ALLER DANS LE BUREAU LES CHERCHER
59 - Accessibilité des dossiers des résidents et du personnel	Preuve insuffisante	

Pièces jointes	
Nom du fichier	Type

Nom du fichier	Type
<a href="#">Grille_Manoir Liverpool 14vls_2020-04-29.pdf</a>	pdf
<a href="#">Manoir Liverpool AVIS.pdf</a>	pdf
<a href="#">Manoir Liverpool.pdf</a>	pdf

Commentaires

Résumé de l'inspection

Nombre d'articles vérifiés : 30

Conformités

Nombre de conformités : 12

Nombre de recommandations : 0

Non vérifiés

Nombre de non vérifiés : 0

Non-conformités

Nombre de non-conformités : 16

Nombre d'avis verbaux : 1

Nombre d'avis administratifs : 0

Nombre d'avis de non-respect : 13

Nombre de constats d'infraction : 0

Nombre de rapports d'infraction généraux : 1

Nombre qui n'ont aucun suivi : 1

Preuves insuffisantes

Nombre de preuves insuffisantes : 2

Nombre de recommandations : 0

Constats d'infraction

Domaine	Inspecteur	No Constat	Défendeur	Date infraction	Article de loi
RA	Ferland, Yannick	1117665937	MANOIR NEW LIVERPOOL snc	2020-04-29	46 - Produits dangereux

Historique

Date	Nom	Prénom	Rôle	Action
2020-11-19 10:10:16	Boudreau	Nadia	K20-ResponsableEditeur	Mise à jour
2020-11-17 10:20:36	Ferland	Yannick	K20-Inspecteur	Mise à jour
2020-05-11 10:33:37	Ferland	Yannick	K20-Inspecteur	Mise à jour
2020-05-02 13:13:45	Ferland	Yannick	K20-Inspecteur	Mise à jour
2020-05-01 14:01:50	Ferland	Yannick	K20-Inspecteur	Mise à jour
2020-04-30 07:46:31	Giroux	Johanne	K20-Inspecteur	Mise à jour
2020-04-29 19:42:26	Ferland	Yannick	K20-Inspecteur	Création

108



N° DE DOSSIER : 12-09-050534

DOSSIER	
DATE 2020-04-29	HEURE DE DÉBUT 13:30
NOM DE L'INSPECTEUR RESPONSABLE FERLAND Yannick - 136	HEURE DE FIN 17:40
INSPECTION	
NOM DE L'INSPECTEUR ACCOMPAGNATEUR GIROUX Johanne - 138	HEURE DE FIN 17:40

**1** NOM DU CLIENT (EXPLOITANT)

FORME JURIDIQUE : ☐ Entreprise individuelle ☒ Personne morale ☐ Société ☐ Fiducie ☐ Autorité publique

REQ : 1 1 6 9 7 2 8 3 7 6

Exploitant : MANOIR LIVERPOOL INC

Adresse : 99 ROUTE MONSIEUR-BOURGET

Ville : LEVIS Code postal : G6V 9V2 Téléphone :

**2** IDENTIFICATION DU CLIENT (EXPLOITANT)

DOCUMENT(S) AYANT SERVI À L'IDENTIFICATION

☐ Évaluation foncière : ☐ Facture Hydro-Québec

☒ Permis MAPAQ : 2296588-0001-01 ☐ Permis de conduire :

Nature : ☒ Restaurateur ☐ Vente au détail ☐ Autre ☐ Carte RAMQ :

☐ Déclaration TPS/TVQ : ☐ Autre :

VALIDITÉ DU DOCUMENT

Date de début : 2019-09-11 Date de fin : 2020-09-10 ☐ La photo correspond à la personne devant nous

**3** RÉSIDENCE VISÉE PAR L'INSPECTION

Nom : MANOIR LIVERPOOL ☐ Comme exploitant

Adresse : 450 ST-ROMUALD ☐ Comme exploitant

Ville : LEVIS Code postal : Téléphone :

Catégorie au certificat : ☐ 1 ☐ 2 ☐ 3 ☒ 4

Catégorie constatée ☐ 1 ☐ 2 ☐ 3 ☒ 4

\*\*\*Exemptions : ☐ moins de 6 résidences ☐ plus 6 résidences/ moins 9 unités

N° registre : 7143

Unité R,P,A: 64 Unité R.I. : 64

**4** COMMENTAIRES

**5** PERSONNE RENCONTRÉE

1	2
Nom : GUYOT SYLVIE	Nom :
Fonction : COORDONATRICE	Fonction :
Courriel : SGAGNE@MANOIRLIVERPOOL.CA	Courriel :

**6** PERSONNE IDENTIFIÉE

☐ A FUMÉ ☐ DÉCLARATION ☐ EXPLOITANT ☐ VENDEUR ☐ ENTRAVE

Nom : DOCUMENT(S) AYANT SERVI À L'IDENTIFICATION **1**

Prénom : ☐ Permis de conduire :

Fonction : ☐ Carte RAMQ :

Adresse : ☐ Carte étudiante :

Ville : ☐ Permis d'alcool :

Code postal : ☐ Permis MAPAQ :

Nature : ☐ Restaurateur ☐ Vente au détail ☐ Autre

VALIDITÉ DU DOCUMENT

Date de début : Date de fin : ☐ Autre :

☐ La photo correspond à la personne devant nous ☐ Autre :



ÉLÉMENTS À VÉRIFIER									
ARTICLE VISÉ	CRITÈRE	C	NC	PI	NV	NA			
346.0.2	Titulaire d'une attestation temporaire ou d'un certificat de conformité	<input checked="" type="checkbox"/>	<input type="checkbox"/>	<input type="checkbox"/>	<input type="checkbox"/>	<input type="checkbox"/>			
346.0.5	Affichage à la vue du public de l'attestation ou du certificat de conformité	<input checked="" type="checkbox"/>	<input type="checkbox"/>	<input type="checkbox"/>	<input type="checkbox"/>	<input type="checkbox"/>			
346.0.17.1	Présents de 6 mois de cessation des activités	<input type="checkbox"/>	<input type="checkbox"/>	<input type="checkbox"/>	<input type="checkbox"/>	<input type="checkbox"/>			
346.0.20.1	Utilisation des appellations réservées (voir article 9 et l'annexe I du règlement)	<input type="checkbox"/>	<input type="checkbox"/>	<input type="checkbox"/>	<input type="checkbox"/>	<input type="checkbox"/>			
532	Refus de fournir	<input type="checkbox"/>	<input type="checkbox"/>	<input type="checkbox"/>	<input type="checkbox"/>	<input type="checkbox"/>			
535	Entrave	<input type="checkbox"/>	<input type="checkbox"/>	<input type="checkbox"/>	<input type="checkbox"/>	<input type="checkbox"/>			
8	Respect de l'ensemble du règlement/courtoisie/ entretien des lieux et utilisation sécuritaire des équipements	<input type="checkbox"/>	<input checked="" type="checkbox"/>	<input type="checkbox"/>	<input type="checkbox"/>	<input type="checkbox"/>			
9	Appellation réservée	<input type="checkbox"/>	<input type="checkbox"/>	<input type="checkbox"/>	<input type="checkbox"/>	<input type="checkbox"/>			
11	Attestation temporaire de conformité	<input type="checkbox"/>	<input type="checkbox"/>	<input type="checkbox"/>	<input type="checkbox"/>	<input type="checkbox"/>			
13	Bail et maintien des services pendant la durée du bail	<input type="checkbox"/>	<input type="checkbox"/>	<input checked="" type="checkbox"/>	<input type="checkbox"/>	<input type="checkbox"/>			
14	Assurance responsabilité	<input checked="" type="checkbox"/>	<input type="checkbox"/>	<input type="checkbox"/>	<input type="checkbox"/>	<input type="checkbox"/>			
***15	Système d'appel à l'aide	<input type="checkbox"/>	<input checked="" type="checkbox"/>	<input type="checkbox"/>	<input type="checkbox"/>	<input type="checkbox"/>			
17-18-19-20	Seuil minimal du personnel <input type="checkbox"/> 1 <input type="checkbox"/> 2 <input type="checkbox"/> 3 <input checked="" type="checkbox"/> 4	<input type="checkbox"/>	<input checked="" type="checkbox"/>	<input type="checkbox"/>	<input type="checkbox"/>	<input type="checkbox"/>			
21	Plan de sécurité incendie	<input type="checkbox"/>	<input checked="" type="checkbox"/>	<input type="checkbox"/>	<input type="checkbox"/>	<input type="checkbox"/>			
22	Procédures	<input type="checkbox"/>	<input checked="" type="checkbox"/>	<input type="checkbox"/>	<input type="checkbox"/>	<input type="checkbox"/>			
23	Personne présentant des troubles cognitifs - tiers personnes	<input checked="" type="checkbox"/>	<input type="checkbox"/>	<input type="checkbox"/>	<input type="checkbox"/>	<input type="checkbox"/>			
24	Risque d'errance	<input checked="" type="checkbox"/>	<input type="checkbox"/>	<input type="checkbox"/>	<input type="checkbox"/>	<input type="checkbox"/>			
25	Administration de médicaments, soins invasifs	<input checked="" type="checkbox"/>	<input type="checkbox"/>	<input type="checkbox"/>	<input type="checkbox"/>	<input type="checkbox"/>			
26	Procédure relative aux médicaments prescrits	<input type="checkbox"/>	<input checked="" type="checkbox"/>	<input type="checkbox"/>	<input type="checkbox"/>	<input type="checkbox"/>			
28	Formations obligatoires-Attestation de réussite	<input type="checkbox"/>	<input checked="" type="checkbox"/>	<input type="checkbox"/>	<input type="checkbox"/>	<input type="checkbox"/>			
29	Formation préparés	<input type="checkbox"/>	<input checked="" type="checkbox"/>	<input type="checkbox"/>	<input type="checkbox"/>	<input type="checkbox"/>			
30	Antécédents judiciaires-Aucune accusation en lien avec les aptitudes requises	<input type="checkbox"/>	<input checked="" type="checkbox"/>	<input type="checkbox"/>	<input type="checkbox"/>	<input type="checkbox"/>			
31	Antécédents judiciaires-Déclaration et vérification	<input type="checkbox"/>	<input checked="" type="checkbox"/>	<input type="checkbox"/>	<input type="checkbox"/>	<input type="checkbox"/>			
32	Antécédents judiciaires-Procédus de réévaluation et nouvel administrateur (si applicable)	<input type="checkbox"/>	<input type="checkbox"/>	<input type="checkbox"/>	<input type="checkbox"/>	<input type="checkbox"/>			
33	Antécédents judiciaires-Former CISO/CIUSSO (si applicable)	<input type="checkbox"/>	<input type="checkbox"/>	<input type="checkbox"/>	<input type="checkbox"/>	<input type="checkbox"/>			
34	Vérifications des antécédents judiciaires pour les sous-traitants (si applicable)	<input type="checkbox"/>	<input type="checkbox"/>	<input type="checkbox"/>	<input type="checkbox"/>	<input type="checkbox"/>			
36	Code d'éthique	<input checked="" type="checkbox"/>	<input type="checkbox"/>	<input type="checkbox"/>	<input type="checkbox"/>	<input type="checkbox"/>			
***37	Document d'accueil	<input type="checkbox"/>	<input checked="" type="checkbox"/>	<input type="checkbox"/>	<input type="checkbox"/>	<input type="checkbox"/>			
38	Visiteurs	<input type="checkbox"/>	<input type="checkbox"/>	<input type="checkbox"/>	<input type="checkbox"/>	<input type="checkbox"/>			
***39	Loisirs	<input type="checkbox"/>	<input type="checkbox"/>	<input type="checkbox"/>	<input type="checkbox"/>	<input type="checkbox"/>			
***40	Programme d'accueil et d'intégration à la tâche (PAIT)	<input type="checkbox"/>	<input type="checkbox"/>	<input type="checkbox"/>	<input type="checkbox"/>	<input type="checkbox"/>			
41	Entente de collaboration	<input type="checkbox"/>	<input type="checkbox"/>	<input type="checkbox"/>	<input checked="" type="checkbox"/>	<input type="checkbox"/>			
42	Accès des professionnels du réseau de la santé	<input type="checkbox"/>	<input type="checkbox"/>	<input type="checkbox"/>	<input type="checkbox"/>	<input type="checkbox"/>			
43	Activités professionnelles	<input type="checkbox"/>	<input type="checkbox"/>	<input type="checkbox"/>	<input checked="" type="checkbox"/>	<input type="checkbox"/>			
44	Droit de formuler une plainte	<input type="checkbox"/>	<input type="checkbox"/>	<input type="checkbox"/>	<input type="checkbox"/>	<input type="checkbox"/>			
45	Respect des autres dispositions	<input checked="" type="checkbox"/>	<input type="checkbox"/>	<input type="checkbox"/>	<input type="checkbox"/>	<input type="checkbox"/>			
46	Entreposage des produits	<input type="checkbox"/>	<input checked="" type="checkbox"/>	<input type="checkbox"/>	<input type="checkbox"/>	<input type="checkbox"/>			
47	Trousse de premiers soins	<input type="checkbox"/>	<input checked="" type="checkbox"/>	<input type="checkbox"/>	<input type="checkbox"/>	<input type="checkbox"/>			
48	Auto administration des médicaments	<input type="checkbox"/>	<input type="checkbox"/>	<input type="checkbox"/>	<input type="checkbox"/>	<input type="checkbox"/>			
49	Vente libre de médicaments	<input type="checkbox"/>	<input checked="" type="checkbox"/>	<input type="checkbox"/>	<input type="checkbox"/>	<input type="checkbox"/>			
***50	Déclaration incident/accident	<input type="checkbox"/>	<input checked="" type="checkbox"/>	<input type="checkbox"/>	<input type="checkbox"/>	<input type="checkbox"/>			
51	Avis à transmettre au CISO/CIUSSO	<input type="checkbox"/>	<input type="checkbox"/>	<input type="checkbox"/>	<input type="checkbox"/>	<input type="checkbox"/>			
52	Prima 7 et OMAF	<input type="checkbox"/>	<input type="checkbox"/>	<input type="checkbox"/>	<input type="checkbox"/>	<input type="checkbox"/>			
***53	Menus conformes	<input type="checkbox"/>	<input type="checkbox"/>	<input type="checkbox"/>	<input checked="" type="checkbox"/>	<input type="checkbox"/>			
54	Aucune mesure de contrôle	<input type="checkbox"/>	<input type="checkbox"/>	<input type="checkbox"/>	<input type="checkbox"/>	<input type="checkbox"/>			
55	Utilisation d'une mesure de contrôle	<input checked="" type="checkbox"/>	<input type="checkbox"/>	<input type="checkbox"/>	<input type="checkbox"/>	<input type="checkbox"/>			
56	Utilisation de mesure de remplacement	<input checked="" type="checkbox"/>	<input type="checkbox"/>	<input type="checkbox"/>	<input type="checkbox"/>	<input type="checkbox"/>			
57	Dossier résident	<input type="checkbox"/>	<input type="checkbox"/>	<input checked="" type="checkbox"/>	<input type="checkbox"/>	<input type="checkbox"/>			
58	Dossier membre du personnel et bénévole	<input type="checkbox"/>	<input type="checkbox"/>	<input checked="" type="checkbox"/>	<input type="checkbox"/>	<input type="checkbox"/>			
59	Disponibilité des dossiers	<input checked="" type="checkbox"/>	<input type="checkbox"/>	<input type="checkbox"/>	<input type="checkbox"/>	<input type="checkbox"/>			
60	Protection des renseignements personnels	<input checked="" type="checkbox"/>	<input type="checkbox"/>	<input type="checkbox"/>	<input type="checkbox"/>	<input type="checkbox"/>			



ÉLÉMENTS À VÉRIFIER – TABAC						
ARTICLE VISÉ	CHAPITRE II	Lieu	C	NC	PI	NV
8						
2	A fumé (personne vue en train de fumer dans un lieu interdit)	Int.	<input checked="" type="checkbox"/>	<input type="checkbox"/>	<input type="checkbox"/>	<input type="checkbox"/>
2.1	A fumé du tabac (lieux extérieurs visés)	Ext.	<input checked="" type="checkbox"/>	<input type="checkbox"/>	<input type="checkbox"/>	<input type="checkbox"/>
2.2	A fumé dans un rayon de 9 mètres	Ext.	<input checked="" type="checkbox"/>	<input type="checkbox"/>	<input type="checkbox"/>	<input type="checkbox"/>
3	Fumoir (pression d'air négative, évacuation, système fermeture pour la porte)	Ext.	<input type="checkbox"/>	<input type="checkbox"/>	<input type="checkbox"/>	<input checked="" type="checkbox"/>
3.1	Abri pour fumeurs (exclusivement pour fumer, 9 mètres)	Ext.	<input type="checkbox"/>	<input type="checkbox"/>	<input type="checkbox"/>	<input checked="" type="checkbox"/>
5	Chambres où il est permis de fumer	Int.	<input type="checkbox"/>	<input type="checkbox"/>	<input type="checkbox"/>	<input checked="" type="checkbox"/>
10	Affichage portant sur l'interdiction de fumer (pictogramme)	Int.	<input checked="" type="checkbox"/>	<input type="checkbox"/>	<input type="checkbox"/>	<input type="checkbox"/>
		Ext.	<input checked="" type="checkbox"/>	<input type="checkbox"/>	<input type="checkbox"/>	<input type="checkbox"/>
11	Tolérance (qu'une personne fume dans un lieu interdit)	Int.	<input checked="" type="checkbox"/>	<input type="checkbox"/>	<input type="checkbox"/>	<input type="checkbox"/>
		Ext.	<input checked="" type="checkbox"/>	<input type="checkbox"/>	<input type="checkbox"/>	<input type="checkbox"/>
Autre :		Int.	<input type="checkbox"/>	<input type="checkbox"/>	<input type="checkbox"/>	<input type="checkbox"/>
		Ext.	<input type="checkbox"/>	<input type="checkbox"/>	<input type="checkbox"/>	<input type="checkbox"/>

ÉLÉMENTS À VÉRIFIER – CANNABIS						
ARTICLE VISÉ	CHAPITRE II	Lieu	C	NC	PI	NV
9	Entreposage sécuritaire du cannabis		<input checked="" type="checkbox"/>	<input type="checkbox"/>	<input type="checkbox"/>	<input type="checkbox"/>
12	A fumé du cannabis à l'intérieur	Int.	<input checked="" type="checkbox"/>	<input type="checkbox"/>	<input type="checkbox"/>	<input type="checkbox"/>
16	A fumé du cannabis (lieux extérieurs visés)	Ext.	<input checked="" type="checkbox"/>	<input type="checkbox"/>	<input type="checkbox"/>	<input type="checkbox"/>
16 al. 3	A fumé sur un terrain où il est interdit de posséder du cannabis	Ext.	<input checked="" type="checkbox"/>	<input type="checkbox"/>	<input type="checkbox"/>	<input type="checkbox"/>
17	Affichage de l'interdiction de fumer du cannabis	Int.	<input checked="" type="checkbox"/>	<input type="checkbox"/>	<input type="checkbox"/>	<input type="checkbox"/>
		Ext.	<input checked="" type="checkbox"/>	<input type="checkbox"/>	<input type="checkbox"/>	<input type="checkbox"/>
18	Toléré qu'une personne fume du cannabis dans un lieu interdit	Int.	<input checked="" type="checkbox"/>	<input type="checkbox"/>	<input type="checkbox"/>	<input type="checkbox"/>
		Ext.	<input checked="" type="checkbox"/>	<input type="checkbox"/>	<input type="checkbox"/>	<input type="checkbox"/>
19	A fait usage de cannabis durant les heures de sa prestation de travail ou de service		<input checked="" type="checkbox"/>	<input type="checkbox"/>	<input type="checkbox"/>	<input type="checkbox"/>
Autre :		Int.	<input type="checkbox"/>	<input type="checkbox"/>	<input type="checkbox"/>	<input type="checkbox"/>
		Ext.	<input type="checkbox"/>	<input type="checkbox"/>	<input type="checkbox"/>	<input type="checkbox"/>

DISPOSITION APPLICABLES	
10	
15	Système d'appel à l'urgence : 1 test salle de bain commune rez de chaussée aucune réponse ni cloche 2 test salle de bain commune 2 étages aucune réponse de personne 3 test , chambre vacante 3 minutes temps de réponse.
20	SEUL HABITANT NON RESPECTE LES EMPLOYES VÉRIFIÉS LORS DE SES TRAVAUX NE SATISFAISSENT PAS LES CRITÈRES POUR ÊTRE PRIS EN COMPTE DANS LE CALCUL DU NPI, DE PLUS IL A ENVOI DE LA COMME PLUSIEURS EMPLOYES SONT RESPECT DE LA MILICE ET LE CRIS CHAQUESS AFFILIÉS A DERNI LE COUP DU MAIN POUR COMBIER LES PORTES .
21	PLAN DE SÉCURITÉ INCENDIE, LA DERNIÈRE MISE À JOUR DE LA LISTE DES RÉSIDENTS DATE DU 1er AVRIL 2020 PAR CONTRE, DU A LA CRISE ACTUELLE ELLE EST DÉJÀ DÉSUËTE POUR CAUSSE DE DÉCÈS DE PLUS, LA LETTRE D'ENTENTE POUR L'HÉBERGEMENT D'URGENCE DATE DE 2018.
22	LA PROCÉDURE DES CHUTES EST ABSENTES ET LES EMPLOYÉS NE SEMBLANT PAS TOUS CONNAÎTRE L'EXISTENCE DU CARTABLE DES PROCÉDURES.
28	FORMATION: PLUSIEURS EMPLOYÉS NE POSSÈDENT PAS LA FORMATION RCR OU ELLE EST ÉCHUE, LA FORMATION PDSB EST ÉGALEMENT MANQUANTE DANS UN DES CAS VÉRIFIÉS.
29	DEP , AP-RPA OU ÉQUIVALENCE DE LA COMMISSION SCOLAIRE, DANS LA MAJORITÉ DES DOSSIERS VALIDÉS, AUCUNE PREUVE QUE L'EMPLOYÉ POSSÈDE LES FORMATIONS REQUISES POUR ÊTRE PAD DANS 2 CAS LA RÉSIDENCE ME CONFIRME QUE LES DÉMARCHES ÉTAIENT EN COURS.
30-31	ANTÉCÉDENTS JUDICIAIRES: DANS 2 CAS LES VALIDATIONS M'ONT PAS ÉTÉ FAITES POUR LE CANADA MAIS UNIQUEMENT POUR LA PROVINCE.
37	LA MENTION DU DROIT AU CHOIX DE PHARMACIEN PAR LE RÉSIDENT NE FIGURE PAS AU DOCUMENT QUE J'AI REÇU
44	LA PORTE DE LA BUANDIÈRE AUX 4 ÉTAGES EST TENUE OUVERTE PAR UNE CHAÎSE. DE PLUS IL Y A DES PRODUITS DE NETTOYAGE ACCESSIBLE ET SANS SURVEILLANCE



11



REMARQUES ET COMMENTAIRES

12



REMARQUES ET COMMENTAIRES	
<b>13</b>	

J'ai remis à la personne rencontrée :

<input type="checkbox"/> Affiche 18+ _____	<input type="checkbox"/> Mise en garde _____
<input type="checkbox"/> Affiche tabac-cannabis	<input type="checkbox"/> Autocollant tabac-cannabis
<input type="checkbox"/> Procédure de déclaration au REQ	<input type="checkbox"/> Bulletin d'information n°
<input type="checkbox"/> Ma carte professionnelle	<input type="checkbox"/> Autre _____

CONCLUSION RPA		ARTICLE(S)
<b>14</b>	<input type="checkbox"/> Avis écrit : <input type="checkbox"/> Sur place <input type="checkbox"/> Courriel <input type="checkbox"/> Envoi postal / Date de l'envoi : _____ <input checked="" type="checkbox"/> RIG <input type="checkbox"/> Constat portatif <input type="checkbox"/> Inactif : <input type="checkbox"/> Conforme <input type="checkbox"/> A déménagé <input type="checkbox"/> Plainte non retenue <input type="checkbox"/> N'est plus exploité <input type="checkbox"/> N'existe pas/introuvable <input type="checkbox"/> A changé d'exploitant	46-48

CONCLUSION Tuteur		ARTICLE(S)
<b>15</b>	<input type="checkbox"/> Avis écrit : <input type="checkbox"/> Sur place <input type="checkbox"/> Courriel <input type="checkbox"/> Envoi postal / Date de l'envoi : _____ <input type="checkbox"/> RIG <input type="checkbox"/> Constat portatif <input type="checkbox"/> Inactif : <input checked="" type="checkbox"/> Conforme <input type="checkbox"/> A déménagé <input type="checkbox"/> Plainte non retenue <input type="checkbox"/> N'est plus exploité <input type="checkbox"/> N'existe pas/introuvable <input type="checkbox"/> A changé d'exploitant	

CONCLUSION Concubine		ARTICLE(S)
<b>16</b>	<input type="checkbox"/> Avis écrit : <input type="checkbox"/> Sur place <input type="checkbox"/> Courriel <input type="checkbox"/> Envoi postal / Date de l'envoi : _____ <input type="checkbox"/> RIG <input type="checkbox"/> Constat portatif <input type="checkbox"/> Inactif : <input checked="" type="checkbox"/> Conforme <input type="checkbox"/> A déménagé <input type="checkbox"/> Plainte non retenue <input type="checkbox"/> N'est plus exploité <input type="checkbox"/> N'existe pas/introuvable <input type="checkbox"/> A changé d'exploitant	

SUIVI		ARTICLE(S)
<b>17</b>	Secteur d'activité : <input checked="" type="checkbox"/> VISITE <input type="checkbox"/> INT, TÉLÉPHONIQUE Date : 2020-07-29 <input checked="" type="checkbox"/> Jour <input type="checkbox"/> Soir <input type="checkbox"/> Autre : _____	

INSPECTEUR	
RÉDIGÉ PAR : FERLAND Yannick - 136	DATE : 2020-04-29

VISITES DE VIGIE DANS LES MILIEUX DE VIE

COLLECTE D'INFORMATIONS

DATE DE VISITE : 2020-04-30

Nom de l'installation visitée : Manoir Liverpool

CISSS/ CIUSSS appartenance : CISSCA

Nombre total de résidents : 106 Nom du gestionnaire : Sylvie Gagné (Cordon. des opérations)

Légende : Nom de l'observateur : Johanie Giroux

O : observations terrain lors de la visite

G : informations recueillies auprès des gestionnaires

E : informations recueillies auprès des membres du personnel CODE porte : OUI

Éléments	Oui	Non	Précisions	Sources d'information
DONNÉES GÉNÉRALES				
1. Avez-vous des cas confirmés chez les résidents? # de chambre :	<input checked="" type="checkbox"/>	<input type="checkbox"/>	29 confirmés positif 19 en isolement préventif 6 hospitalisations positif 18 confirmés guérés	G 13 testés négatif 1 hospitalisation négatif 6 décès positif
2. Avez-vous des cas confirmés chez le personnel ?	<input checked="" type="checkbox"/>	<input type="checkbox"/>	15 confirmés positif 19 testés négatif 10 en attente de résultat	G
3. Avez-vous déterminé des zones chaudes en cohorte ou à la chambre?	<input checked="" type="checkbox"/>	<input type="checkbox"/>	Étage 1 et 3 : Zone chaude Étage 2 et 4 : Confinés zone jaune	
4. Est-ce que le personnel porte le masque de procédure lorsqu'il intervient à moins de 2 mètres d'un résident et lorsqu'il est à moins d'un mètre de ses collègues?	<input type="checkbox"/>	<input checked="" type="checkbox"/>	Auprès des résidents : OUI, mais l'abaisse quand les résidents n'entendent pas ce qu'ils disent. Entre collègues : OUI, mais les employés de la cuisine NON	O
5. Est-ce que l'utilisation des EPI en zone chaude respecte les recommandations de l'INSPQ (protection gouttelettes contact)?	<input checked="" type="checkbox"/>	<input type="checkbox"/>		O : Masque de procédure <u>O</u> Gants chirurgicaux : <u>O</u> Blouse : <u>O</u> Protection oculaire : <u>O</u>

Éléments	Oui	Non	Précisions	Sources d'information
				O : À la porte de la chambre ou à l'entrée de la cohorte : Distributeur de solution hydroalcoolique O _____ Affiche gouttelettes-contacts : O _____
DONNÉES CONCERNANT LE PERSONNEL				
6. Nombre de quarts de travail non comblés?	<input checked="" type="checkbox"/>	<input type="checkbox"/>	<u>Infirmière :</u> Jour : Soir : Nuit : <u>Infirmières auxiliaires :</u> Jour : Soir : Nuit : <u>PAB :</u> Jour : Soir : Nuit :	G et/ou E 1 veilleur de nuit 7/14 3 à temps plein à l'entretien ménager, mais comblés présentement par une firme externe.  N'a pas été en mesure de mentionner les quarts de travail précisément. Me parlait de temps plein seulement.
7. À combien estimez-vous le besoin de ressources additionnelles selon vos manques de ressources humaines?	<input checked="" type="checkbox"/>	<input type="checkbox"/>	Infirmière : 1 Infirmières auxiliaires : 2 PAB : 5	G et/ou E (ASI)
8. Est-ce que les gestionnaires exercent une vigie de l'état de santé des employés avant leur quart de travail?	<input checked="" type="checkbox"/>	<input type="checkbox"/>	GARDA à l'extérieur qui pose les questions et prise de température si doute.	G et/ou E
VISITES ET PROCHES AIDANTS				
9. Est-ce que vous offrez aux résidents la possibilité de contacts téléphoniques ou virtuels avec leur proche?	<input checked="" type="checkbox"/>	<input type="checkbox"/>		O, G et E -Tablette ou autre technologie favorisant les contacts -Employé ayant la fonction d'accompagner les résidents pour le faire
10. Est-ce que les proches sont avisés lorsqu'un résident est COVID-19 confirmé ou suspecté?	<input checked="" type="checkbox"/>	<input type="checkbox"/>		G et/ou E (infirmière)
11. Est-ce qu'il y a une ou des personnes attitrées au suivi de l'état de santé auprès des proches pour tous les résidents?	<input checked="" type="checkbox"/>	<input type="checkbox"/>	C'est en principe le CLSC qui effectue le suivi auprès des proches.	G et/ou E (infirmière)

Éléments	Oui	Non	Précisions	Sources d'information
<b>PRÉVENTION ET CONTRÔLE DES INFECTIONS</b>				
12. Est-ce qu'il y a des stations d'hygiène et des affiches sur le lavage des mains à l'entrée des unités?	<input checked="" type="checkbox"/>	<input type="checkbox"/>		O : Distributeur solution hydroalcoolique : <u>0</u> Affiche sur le lavage des mains <u>0</u>
13. Est-ce qu'il y a une équipe dédiée dans les zones chaudes?	<input type="checkbox"/>	<input checked="" type="checkbox"/>	Pas assez de personnel pour le faire, mais suivent les recommandations de l'INSPQ en commençant par les cas négatif jusqu'au positif.	G
14. Est-ce que la distanciation sociale est respectée (au niveau du personnel et des résidents)?	<input checked="" type="checkbox"/>	<input type="checkbox"/>	Il y a cependant des endroits plus restreints comme les buanderies et les salles à manger des employés sur chaque étage où les chaises sont à proximité.	O
<b>SOINS</b>				
15. Y a-t-il eu des soins ou services essentiels <u>non</u> rendus aux résidents dans les 3 derniers jours ?	<input checked="" type="checkbox"/>	<input type="checkbox"/>	Combien de résident n'ont pas eu ces soins dans les 3 derniers jours : 106 Bain : 106 Toilette partielle : OK Habillement : OK 3 repas : OK Collations : OK	G et/ou E (infirmière) Aucun résident n'a reçu de bain au cours des 6 dernières semaines.
16. a) pour la prochaine semaine, prévoyez-vous être en mesure de rendre l'ensemble des soins ou services essentiels aux résidents?	<input checked="" type="checkbox"/>	<input type="checkbox"/>	Un manque est prévu pour combien de résidents dans chacun de ces soins : 0 Bain : 0 Toilette partielle : 0 Habillement : 0 3 repas : 0 Collations : 0	G et/ou E (infirmière) Depuis cette semaine, tous les résidents ont un bain chaque jour en suivant un tableau des bains. Ils respectent qu'un résident le refuse, mais redemande au cours de la journée.
17. Appréciation du milieu par l'observateur	<input type="checkbox"/>	<input type="checkbox"/>	Rouge : Préoccupant : plusieurs cas et/ou plusieurs quarts de travail à découvert et/ou plusieurs services essentiels non rendus et/ou manque d'ÉPI ou peu utilisé. Jaune : À surveiller : quelques cas et/ou quelques quarts à découvert et/ou quelques services non rendus et/ou ÉPI. Vert : Va bien dans l'ensemble : très peu ou pas de cas, très peu ou pas de quarts de travail à découvert, services rendus, ÉPI en quantité suffisante et utilisé.	



N° DE DOSSIER : 12-09-050534

DATE	DOSSIER	
2020-06-01	HEURE DE DÉBUT	HEURE DE FIN
NOM DE L'INSPECTEUR RESPONSABLE	10:00	
FERLAND Yannick - 136	INSPECTION	
NOM DE L'INSPECTEUR ACCOMPAGNATEUR	HEURE DE DÉBUT	HEURE DE FIN
-	10:00	14:45

**1** NOM DU CLIENT (EXPLOITANT)

FORME JURIDIQUE : ☐ Entreprise individuelle ☒ Personne morale ☐ Société ☐ Fiducie ☐ Autorité publique

REQ : 1 1 6 9 7 2 8 3 7 6

Exploitant : MANOIR LIVERPOOL

Adresse : 99 ROUTE MONSEIGNEUR BOURGET

Ville : LEVIS Code postal : G6V9V2 Téléphone :

**2** IDENTIFICATION DU CLIENT (EXPLOITANT)

DOCUMENT(S) AYANT SERVI À L'IDENTIFICATION

☐ Évaluation foncière : ☐ Facture Hydro-Québec

☒ Permis MAPAQ : 2296588-001-01 ☐ Permis de conduire :

Nature : ☒ Restaurateur ☐ Vente au détail ☐ Autre ☐ Carte RAMQ :

☐ Déclaration TPS/TVQ : ☐ Autre :

VALIDITÉ DU DOCUMENT

Date de début : 2019-09-11 Date de fin : 2020-09-10 ☐ La photo correspond à la personne devant nous

**3** RÉSIDENCE VISÉE PAR L'INSPECTION

Nom : MANOIR LIVERPOOL ☐ Comme exploitant

Adresse : 450 RUE ST-ROMUALD ☐ Comme exploitant

Ville : LEVIS Code postal : Téléphone :

Catégorie au certificat : ☐ 1 ☐ 2 ☐ 3 ☒ 4

Catégorie constatée ☐ 1 ☐ 2 ☐ 3 ☒ 4

\*\*\*Exemptions : ☐ moins de 6 résidences ☐ plus 6 résidences/ moins 9 unités

N° registre : 7143

Unité R.P.A. : 64 Unité R.I. : 64

**4** COMMENTAIRES

VISITE DE SUIVI POUR VALIDER CERTAIN DÉTAILS MAIS SURTOUT POUR PRENDRE QUELQUES DÉCLARATIONS CONCERNANT LA PROCÉDURE RETROUVER ET DIFFUSÉ DANS LES MÉDIAS.

PERSONNE RENCONTRÉE	1	PERSONNE RENCONTRÉE	2
<b>5</b> Nom : GUYOT SYLVIE		Nom :	
Fonction : COORDONATRICE		Fonction :	
Courriel :		Courriel :	

**6** PERSONNE IDENTIFIÉE ☐ A FUMÉ ☐ DÉCLARATION ☐ EXPLOITANT ☐ VENDEUR ☐ ENTRAVE

Nom : DOCUMENT(S) AYANT SERVI À L'IDENTIFICATION **1**

Prénom : ☐ Permis de conduire :

Fonction : ☐ Carte RAMQ :

Adresse : ☐ Carte étudiante :

Ville : ☐ Permis d'alcool :

Code postal : ☐ Permis MAPAQ :

Nature : ☐ Restaurateur ☐ Vente au détail ☐ Autre

VALIDITÉ DU DOCUMENT

Date de début : Date de fin : ☐ Autre :

☐ La photo correspond à la personne devant nous ☐ Autre :



ÉLÉMENTS À VÉRIFIER						
ARTICLE VISÉ	OBJET	C	NC	PI	NV	NA
346.0.2	Titulaire d'une attestation temporaire ou d'un certificat de conformité	<input checked="" type="checkbox"/>	<input type="checkbox"/>	<input type="checkbox"/>	<input type="checkbox"/>	<input type="checkbox"/>
346.0.5	Affichage à la vue du public de l'attestation ou du certificat de conformité	<input checked="" type="checkbox"/>	<input type="checkbox"/>	<input type="checkbox"/>	<input type="checkbox"/>	<input type="checkbox"/>
346.0.17.1	Préavis de 6 mois de cessation des activités	<input type="checkbox"/>	<input type="checkbox"/>	<input type="checkbox"/>	<input type="checkbox"/>	<input type="checkbox"/>
346.0.20.1	Utilisation des appellations réservées (voir article 9 et l'annexe I du règlement)	<input type="checkbox"/>	<input type="checkbox"/>	<input type="checkbox"/>	<input type="checkbox"/>	<input type="checkbox"/>
532	Refus de fournir	<input type="checkbox"/>	<input type="checkbox"/>	<input type="checkbox"/>	<input type="checkbox"/>	<input type="checkbox"/>
535	Entrave	<input type="checkbox"/>	<input type="checkbox"/>	<input type="checkbox"/>	<input type="checkbox"/>	<input type="checkbox"/>
8	Respect de l'ensemble du règlement/courtoisie/ entretien des lieux et utilisation sécuritaire des équipements	<input checked="" type="checkbox"/>	<input type="checkbox"/>	<input type="checkbox"/>	<input type="checkbox"/>	<input type="checkbox"/>
9	Appellation réservée	<input type="checkbox"/>	<input type="checkbox"/>	<input type="checkbox"/>	<input type="checkbox"/>	<input type="checkbox"/>
11	Attestation temporaire de conformité	<input type="checkbox"/>	<input type="checkbox"/>	<input type="checkbox"/>	<input type="checkbox"/>	<input type="checkbox"/>
13	Bail et maintien des services pendant la durée du bail	<input type="checkbox"/>	<input type="checkbox"/>	<input type="checkbox"/>	<input checked="" type="checkbox"/>	<input type="checkbox"/>
14	Assurance responsabilité	<input type="checkbox"/>	<input type="checkbox"/>	<input type="checkbox"/>	<input checked="" type="checkbox"/>	<input type="checkbox"/>
***15	Système d'appel à l'aide	<input checked="" type="checkbox"/>	<input type="checkbox"/>	<input type="checkbox"/>	<input type="checkbox"/>	<input type="checkbox"/>
17-18-19-20	Seuil minimal du personnel <input type="checkbox"/> 1 <input type="checkbox"/> 2 <input type="checkbox"/> 3 <input type="checkbox"/> 4	<input type="checkbox"/>	<input type="checkbox"/>	<input type="checkbox"/>	<input checked="" type="checkbox"/>	<input type="checkbox"/>
21	Plan de sécurité incendie	<input type="checkbox"/>	<input type="checkbox"/>	<input type="checkbox"/>	<input checked="" type="checkbox"/>	<input type="checkbox"/>
22	Procédures	<input type="checkbox"/>	<input type="checkbox"/>	<input type="checkbox"/>	<input checked="" type="checkbox"/>	<input type="checkbox"/>
23	Personne présentant des troubles cognitifs - tiers personnes	<input type="checkbox"/>	<input type="checkbox"/>	<input type="checkbox"/>	<input checked="" type="checkbox"/>	<input type="checkbox"/>
24	Risque d'errance	<input type="checkbox"/>	<input type="checkbox"/>	<input type="checkbox"/>	<input checked="" type="checkbox"/>	<input type="checkbox"/>
25	Administration de médicaments, soins invasifs	<input type="checkbox"/>	<input type="checkbox"/>	<input type="checkbox"/>	<input checked="" type="checkbox"/>	<input type="checkbox"/>
26	Procédure relative aux médicaments prescrits	<input type="checkbox"/>	<input type="checkbox"/>	<input type="checkbox"/>	<input checked="" type="checkbox"/>	<input type="checkbox"/>
28	Formations obligatoires-Attestation de réussite	<input type="checkbox"/>	<input type="checkbox"/>	<input type="checkbox"/>	<input checked="" type="checkbox"/>	<input type="checkbox"/>
29	Formation proposés	<input type="checkbox"/>	<input type="checkbox"/>	<input type="checkbox"/>	<input checked="" type="checkbox"/>	<input type="checkbox"/>
30	Antécédents judiciaires-Aucune accusation en lien avec les aptitudes requises	<input type="checkbox"/>	<input type="checkbox"/>	<input type="checkbox"/>	<input checked="" type="checkbox"/>	<input type="checkbox"/>
31	Antécédents judiciaires-Déclaration et vérification	<input type="checkbox"/>	<input type="checkbox"/>	<input type="checkbox"/>	<input checked="" type="checkbox"/>	<input type="checkbox"/>
32	Antécédents judiciaires-Processus de re-vérification et nouvel administrateur (si applicable)	<input type="checkbox"/>	<input type="checkbox"/>	<input type="checkbox"/>	<input type="checkbox"/>	<input type="checkbox"/>
33	Antécédents judiciaires-Informer CISSS/CIUSSS (si applicable)	<input type="checkbox"/>	<input type="checkbox"/>	<input type="checkbox"/>	<input type="checkbox"/>	<input type="checkbox"/>
34	Vérifications des antécédents judiciaires pour les sous-traitants (si applicable)	<input type="checkbox"/>	<input type="checkbox"/>	<input type="checkbox"/>	<input type="checkbox"/>	<input type="checkbox"/>
36	Code d'éthique	<input type="checkbox"/>	<input type="checkbox"/>	<input type="checkbox"/>	<input checked="" type="checkbox"/>	<input type="checkbox"/>
***37	Document d'accueil	<input type="checkbox"/>	<input type="checkbox"/>	<input type="checkbox"/>	<input checked="" type="checkbox"/>	<input type="checkbox"/>
38	Visiteurs	<input type="checkbox"/>	<input type="checkbox"/>	<input type="checkbox"/>	<input type="checkbox"/>	<input type="checkbox"/>
***39	Loisirs	<input type="checkbox"/>	<input type="checkbox"/>	<input type="checkbox"/>	<input type="checkbox"/>	<input type="checkbox"/>
***40	Programme d'accueil et d'intégration à la tâche (PAIT)	<input type="checkbox"/>	<input type="checkbox"/>	<input type="checkbox"/>	<input type="checkbox"/>	<input type="checkbox"/>
41	Entente de collaboration	<input type="checkbox"/>	<input type="checkbox"/>	<input type="checkbox"/>	<input checked="" type="checkbox"/>	<input type="checkbox"/>
42	Accès des professionnels du réseau de la santé	<input type="checkbox"/>	<input type="checkbox"/>	<input type="checkbox"/>	<input type="checkbox"/>	<input type="checkbox"/>
43	Activités professionnelles	<input type="checkbox"/>	<input type="checkbox"/>	<input type="checkbox"/>	<input checked="" type="checkbox"/>	<input type="checkbox"/>
44	Droit de formuler une plainte	<input type="checkbox"/>	<input type="checkbox"/>	<input type="checkbox"/>	<input type="checkbox"/>	<input type="checkbox"/>
45	Respect des autres dispositions	<input type="checkbox"/>	<input type="checkbox"/>	<input type="checkbox"/>	<input checked="" type="checkbox"/>	<input type="checkbox"/>
46	Entreposage des produits	<input checked="" type="checkbox"/>	<input type="checkbox"/>	<input type="checkbox"/>	<input type="checkbox"/>	<input type="checkbox"/>
47	Trousse de premiers soins	<input checked="" type="checkbox"/>	<input type="checkbox"/>	<input type="checkbox"/>	<input type="checkbox"/>	<input type="checkbox"/>
48	Auto administration des médicaments	<input type="checkbox"/>	<input type="checkbox"/>	<input type="checkbox"/>	<input type="checkbox"/>	<input type="checkbox"/>
49	Vente libre de médicaments	<input checked="" type="checkbox"/>	<input type="checkbox"/>	<input type="checkbox"/>	<input type="checkbox"/>	<input type="checkbox"/>
***50	Déclaration incident/accident	<input type="checkbox"/>	<input type="checkbox"/>	<input type="checkbox"/>	<input checked="" type="checkbox"/>	<input type="checkbox"/>
51	Avis à transmettre au CISSS/CIUSSS	<input type="checkbox"/>	<input type="checkbox"/>	<input type="checkbox"/>	<input type="checkbox"/>	<input type="checkbox"/>
52	Prisma 7 et SMAF	<input type="checkbox"/>	<input type="checkbox"/>	<input type="checkbox"/>	<input type="checkbox"/>	<input type="checkbox"/>
***53	Menus conformes	<input checked="" type="checkbox"/>	<input type="checkbox"/>	<input type="checkbox"/>	<input type="checkbox"/>	<input type="checkbox"/>
54	Aucune mesure de contrôle	<input checked="" type="checkbox"/>	<input type="checkbox"/>	<input type="checkbox"/>	<input type="checkbox"/>	<input type="checkbox"/>
55	Utilisation d'une mesure de contrôle	<input checked="" type="checkbox"/>	<input type="checkbox"/>	<input type="checkbox"/>	<input type="checkbox"/>	<input type="checkbox"/>
56	Utilisation de mesure de remplacement	<input checked="" type="checkbox"/>	<input type="checkbox"/>	<input type="checkbox"/>	<input type="checkbox"/>	<input type="checkbox"/>
57	Dossier résident	<input type="checkbox"/>	<input type="checkbox"/>	<input type="checkbox"/>	<input checked="" type="checkbox"/>	<input type="checkbox"/>
58	Dossier membre du personnel et bénévole	<input type="checkbox"/>	<input type="checkbox"/>	<input type="checkbox"/>	<input checked="" type="checkbox"/>	<input type="checkbox"/>
59	Disponibilité des dossiers	<input checked="" type="checkbox"/>	<input type="checkbox"/>	<input type="checkbox"/>	<input type="checkbox"/>	<input type="checkbox"/>
60	Protection des renseignements personnels	<input type="checkbox"/>	<input type="checkbox"/>	<input type="checkbox"/>	<input checked="" type="checkbox"/>	<input type="checkbox"/>





[illegible]



REMARQUES ET COMMENTAIRES

12

VISITE DE SUIVI. PAR CONTRE, LE SUIVI ÉTAIT SURTOUT LA FAÇON POUR MOI D'ALLER PRENDRE DES DÉCLARATIONS ÉCRITES CONCERNANT UNE PROCÉDURE LORS DES VISITES D'INSPECTIONS.

J'AI RENCONTRÉ MADAME MANON BELLEAU PROPRIÉTAIRE QUI A REFUSÉ DE ME FAIRE UNE DÉCLARATION ÉCRITE. PAR CONTRE, J'AI EU UNE DISCUSSION PENDANT 2 HEURES AVEC ELLE SUR LA RÉSIDENCE EN GÉNÉRAL MON CONSTAT EST QUELLE N'ÉTAIS PAS AU COURANT DE LA PROCÉDURE, QUE CELA ÉTAIS UNE INITIATIVE DE CERTAINS EMPLOYÉS.

PAR LA SUITE, J'AI RENCONTRÉ MADAME MICHELINE BEAUPRÉ QUI ELLE M'A FAIT UNE DÉCLARATION ÉCRITE ME MENTIONNANT QUELLE ÉTAIS PRÉSENTE LORS DE L'ÉLABORATION DE LA PROCÉDURE ET QUELLE AVAIS PARTICIPÉ, MAIS QUE LA PERSONNE RESPONSABLE ÉTAIS MADAME CATHERINE GAGNON INFIRMIÈRE. MADAME BEAUPRÉ MENTIONNE QUE CE N'EST PAS UNE PROCÉDURE, MAIS UN PENSE BÊTE POUR LE RAPPELER LES CHOSES À FAIRES POUR ÊTRE CONFORME ET QU'IL UTILISAIT LE TOUT QUELQUEFOIS PAR MOIS POUR VÉRIFIER QUE LA RÉSIDENCE ÉTAIS CONFORME.

J'AI ÉGALEMENT RENCONTRÉ MADAME SYLVIE GUYOT COORDONATRICE, JE N'AI PAS RECEUILLIS DE DÉCLARATION, CAR ELLE EST AU MANOIR DEPUIS SEULEMENT 3 MOIS ET QUE LA PROCÉDURE LUI ÉTAIT INCONNUE LORSQUE JE L'AI CONFRONTÉ À CE SUJET. PAR CONTRE, MADAME GUYOT M'A SUGGÉRÉ DE RECENSTRÉ LA RÉCEPTIONNISTE QUI AURAIT EU LA PROCÉDURE À LA RÉCEPTION.

J'AI RENCONTRÉ MADAME MICHELLE ARGUIN RÉCEPTIONNISTE AU SUJET DE LA PROCÉDURE. ELLE M'A CONFIRMÉ AVOIR CETTE PROCÉDURE ÉCRITE À LA RÉCEPTION, MAIS NE POUVAIS PAS ME DIRE QUI LUI AVAIT REMISE. ELLE M'A ÉGALEMENT MENTIONNÉ QUE DE CE CÔTÉ JAMAIS ELLE N'A UTILISÉ CETTE PROCÉDURE. J'AI CONSIGNÉ PAR ÉCRITS LA DÉCLARATION.



REMARQUES ET COMMENTAIRES	
<b>13</b>	<div style="height: 300px;"></div>
<p>J'ai remis à la personne rencontrée :</p> <div style="display: flex; justify-content: space-between;"> <div> <input type="checkbox"/> Affiche 18-  <input type="checkbox"/> Affiche tabac-cannabis  <input type="checkbox"/> Procédure de déclaration au REFQ  <input type="checkbox"/> Ma carte professionnelle         </div> <div> <input type="checkbox"/> Mise en garde  <input type="checkbox"/> Autocollant tabac-cannabis  <input type="checkbox"/> Bulletin d'information n°  <input type="checkbox"/> Autre:         </div> </div>	

CONCLUSION RPA		ARTICLE(S)
<b>14</b>	<input type="checkbox"/> Avis écrit : <input type="checkbox"/> Sur place <input type="checkbox"/> Courriel <input type="checkbox"/> Envoi postal / Date de l'envoi : <input type="checkbox"/> RIG <input type="checkbox"/> Constat portatif <input type="checkbox"/> Inactif : <input checked="" type="checkbox"/> Conforme <input type="checkbox"/> A déménagé <input type="checkbox"/> Plainte non retenue <input type="checkbox"/> N'est plus exploité <input type="checkbox"/> N'existe pas/introuvable <input type="checkbox"/> A changé d'exploitant	

CONCLUSION Tabac		ARTICLE(S)
<b>15</b>	<input type="checkbox"/> Avis écrit : <input type="checkbox"/> Sur place <input type="checkbox"/> Courriel <input type="checkbox"/> Envoi postal / Date de l'envoi : <input type="checkbox"/> RIG <input type="checkbox"/> Constat portatif <input type="checkbox"/> Inactif : <input checked="" type="checkbox"/> Conforme <input type="checkbox"/> A déménagé <input type="checkbox"/> Plainte non retenue <input type="checkbox"/> N'est plus exploité <input type="checkbox"/> N'existe pas/introuvable <input type="checkbox"/> A changé d'exploitant	

CONCLUSION Cannabis		ARTICLE(S)
<b>16</b>	<input type="checkbox"/> Avis écrit : <input type="checkbox"/> Sur place <input type="checkbox"/> Courriel <input type="checkbox"/> Envoi postal / Date de l'envoi : <input type="checkbox"/> RIG <input type="checkbox"/> Constat portatif <input type="checkbox"/> Inactif : <input type="checkbox"/> Conforme <input type="checkbox"/> A déménagé <input type="checkbox"/> Plainte non retenue <input type="checkbox"/> N'est plus exploité <input type="checkbox"/> N'existe pas/introuvable <input type="checkbox"/> A changé d'exploitant	

SUM		ARTICLE(S)
<b>17</b>	Secteur d'activité : <input checked="" type="checkbox"/> VISITE <input type="checkbox"/> INT, TÉLÉPHONIQUE Date : 2020-09-01 <input checked="" type="checkbox"/> Jour <input type="checkbox"/> Soir <input type="checkbox"/> Autre :	VISITE COM

INSPECTEUR	
RÉDIGÉ PAR : FERLAND Yannick - 136	DATE : 2020-06-01

---

**ÉTUDE DES CRÉDITS 2021-2022****MINISTÈRE DE LA SANTÉ ET DES SERVICES SOCIAUX*****Réponses aux questions particulières du Troisième groupe d'opposition***

---

**QUESTION NO 424**

Nombre et pourcentage d'ânés vaccinés contre la COVID-19 à domicile, par région et par groupe d'âge.

---

**RÉPONSE NO 424**

On estime à environ 21 270 le nombre de personnes âgées recevant des soins à domicile au Québec.

Le nombre de personnes vaccinées recevant ce type de soin n'est pas disponible, et la donnée par région et groupe d'âge est parcellaire. Ces données sont incluses dans les groupes d'âge populationnels dans nos systèmes.

Notons que les établissements ont offert, en mars dernier, de la vaccination à domicile à l'ensemble des personnes identifiées dans le programme de soutien à l'autonomie des personnes âgées (SAPA) nécessitant des soins à domicile.

QUESTION NO 425

Nombre d'inspections réalisées dans les RPA, les CHSLD et les autres résidences pour aînés ou offrant des soins, ventilé par milieu.

---

RÉPONSE NO 425

RPA

2 709 visites d'inspection réalisées par les inspecteurs ministériels des directions de l'inspection et des enquêtes.

À noter que depuis le 27 mars 2020, les inspecteurs sont majoritairement déployés dans les RPA afin d'effectuer des visites de vigie (vérification des mesures sanitaires en place et PCI) en lien avec la COVID-19. Peu de visites sont de réelles visites de certification telles qu'elles étaient normalement effectuées dans le cadre des activités régulières des directions de l'inspection et des enquêtes (préandémie).

Le nombre de 2709 correspond aux visites de vigie ainsi qu'aux visites de certifications régulières. Deux types de visites de vigie ont été effectuées en collaboration avec les établissements. Aux printemps 2020 (courte, quelques questions) et celles effectuées depuis octobre dernier (complète) en collaboration avec la DPCI (programme ministériel de vigie PCI). Plus d'une visite peut avoir été effectuée dans la même résidence.

CHSLD

Dans le contexte du respect des mesures de gestion et de contrôle de la pandémie à la COVID-19 qui sont en vigueur depuis mars 2020, les visites ministérielles d'évaluation de la qualité des milieux de vie ont dû être suspendues pour toute la 3<sup>ème</sup> année du présent cycle d'évaluation.

Une présence dans les CHSLD a toutefois été maintenue par la réalisation de 1 593 visites de vigie, dans les CHSLD de la province, concernant l'application des mesures PCI et de déconfinement entre le 14 avril et le 30 septembre 2020. Depuis octobre 2020, les visites de vigie en CHSLD se poursuivent sous l'angle du milieu de vie adéquat pour les résidents. Entre octobre 2020 et le 31 mars 2021, 496 visites de vigie de la qualité du milieu de vie en CHSLD ont été effectuées. Il y a donc eu plus de 2000 visites de vigie réalisées dans les CHSLD en 2020-2021.

QUESTION NO 426

Ventilation de l'utilisation de l'investissement de 133 M\$ annoncé le 30 mars 2020 pour mieux organiser les CHSLD lors de la pandémie :

- a. Mesures mises en place;
- b. Équipement de protection individuelle acheté;
- c. Répartition des sommes versées, par établissement;
- d. Nombre de préposés aux bénéficiaires, d'infirmières auxiliaires et d'infirmières supplémentaires embauchés par chacun de ces établissements avec ces sommes.

---

RÉPONSE NO 426

- a. Mesures mises en place
  - Embauche de personnel supplémentaire;
  - Achat de produits de désinfection;
  - Achat d'équipements de protection individuelle;
  - Gestion des médicaments requis pour les personnes malades.
- b. Équipement de protection individuelle acheté

Voir tableau au point a)

- c. Voir annexe.
- d. L'information n'est pas disponible.

Tableau de répartition

Financement remboursement coûts additionnels (133 M\$ coûts additionnels)

Exercices financiers 2019-2020 et 2020-2021

		CHSLD privés non conventionnés - Remboursement coûts additionnels (19,05 M\$)	RPA - Remboursement coûts additionnels (36,33 M\$)	RI-RTF - Remboursement coûts additionnels pour non visés	RI-RTF - Remboursement coûts additionnels pour visés LRR (12,6	Total
		Financement maximum total	Financement maximum total	Financement maximum total	Financement maximum total	Financement maximum total
1	CISSS du Bas-Saint-Laurent	- \$	1 590 000 \$	2 189 410 \$	84 446 \$	3 863 856 \$
2	CIUSSS du Saguenay-Lac-Saint-Jean	- \$	1 667 500 \$	2 056 081 \$	638 854 \$	4 362 435 \$
3	CIUSSS de la Capitale-Nationale	2 475 000 \$	4 092 500 \$	5 220 901 \$	925 066 \$	12 713 467 \$
4	CIUSSS de la Mauricie-et-du-Centre-du-Québec	- \$	3 542 500 \$	4 999 855 \$	1 431 448 \$	9 973 803 \$
5	CIUSSS de l'Estrie - CHUS	375 000 \$	2 697 500 \$	2 017 485 \$	821 809 \$	5 911 794 \$
6	CHU Sainte-Justine	- \$	- \$	14 035 \$	- \$	14 035 \$
	CIUSSS de l'Est-de-l'île-de-Montréal	750 000 \$	- \$	4 634 953 \$	183 512 \$	5 568 465 \$
	CIUSSS de l'Ouest-de-l'île-de-Montréal	2 475 000 \$	- \$	2 943 774 \$	756 610 \$	6 175 384 \$
	CIUSSS du Centre-Ouest-de-l'île-de-Montréal	975 000 \$	- \$	1 680 653 \$	121 283 \$	2 776 936 \$
	CIUSSS du Centre-Sud-de-l'île-de-Montréal <sup>(1)</sup>	- \$	6 342 500 \$	4 838 456 \$	1 282 842 \$	12 463 798 \$
	CIUSSS du Nord-de-l'île-de-Montréal	375 000 \$	- \$	2 526 242 \$	4 565 \$	2 905 807 \$
7	CISSS de l'Outaouais	- \$	1 020 000 \$	2 052 572 \$	626 048 \$	3 698 620 \$
8	CISSS de l'Abitibi-Témiscamingue	- \$	672 500 \$	1 129 792 \$	636 729 \$	2 439 021 \$
9	CISSS de la Côte-Nord	- \$	202 500 \$	1 052 601 \$	208 354 \$	1 463 455 \$
10	CRSSS de la Baie-James	- \$	30 000 \$	45 613 \$	8 551 \$	84 164 \$
11	CISSS de la Gaspésie <sup>(1)</sup>	- \$	402 500 \$	677 173 \$	274 232 \$	1 353 905 \$
12	CISSS des Îles	- \$	- \$	140 347 \$	23 823 \$	164 170 \$
	CISSS de Chaudière-Appalaches	- \$	2 827 500 \$	1 996 433 \$	873 632 \$	5 697 565 \$
13	CISSS de Laval	2 925 000 \$	1 335 000 \$	3 227 976 \$	279 681 \$	7 767 657 \$
14	CISSS de Lanaudière	1 575 000 \$	2 230 000 \$	3 256 046 \$	842 877 \$	7 903 923 \$
15	CISSS des Laurentides	2 550 000 \$	1 995 000 \$	5 020 907 \$	810 499 \$	10 376 406 \$
16	CISSS de Montérégie-Centre <sup>(1)</sup>	3 825 000 \$	5 685 000 \$	1 852 578 \$	133 547 \$	11 496 125 \$
	CISSS de la Montérégie-Est	- \$	- \$	3 964 797 \$	743 636 \$	4 708 433 \$
	CISSS de la Montérégie-Ouest	750 000 \$	- \$	3 185 872 \$	887 955 \$	4 823 827 \$
Ensemble du Québec		19 050 000 \$	36 332 500 \$	60 724 552 \$	12 600 000 \$	128 707 052 \$

**Note 1:** La gestion de la certification des RPA de la région est centralisée dans cet établissement.

Le CIUSSS du Centre-Sud-de-l'île-de-Montréal s'occupe des RPA pour la région de Montréal.

Le CISSS de la Gaspésie s'occupe des RPA du CISSS des Îles.

Le CISSS de la Montérégie-Centre s'occupe des RPA de la région de la Montérégie.



---

## ÉTUDE DES CRÉDITS 2021-2022

### MINISTÈRE DE LA SANTÉ ET DES SERVICES SOCIAUX

#### *Réponses aux questions particulières du Troisième groupe d'opposition*

---

#### QUESTION NO 427

Raison de la non-attribution de la prime de 8 % aux employés de l'organisme AQDR Chicoutimi pour les heures de répit pour les proches aidants d'ânés (celles offertes par le CHSLD, et non par l'Appui).

---

#### RÉPONSE NO 427

Le gouvernement a adopté l'Arrêté ministériel numéro 2020-015 le 4 avril 2020. Cet Arrêté accorde une prime de 8% pour certains groupes de travailleurs pour compenser pour les risques liés à la COVID-19.

Cette prime prévoit notamment une augmentation du taux horaire pour des heures effectuées par les EÉSAD pour le compte d'un établissement.

L'AQDR n'est pas une EÉSAD. Elle est plutôt visée par un tarif horaire établi à la suite d'une entente de services conclue après qu'un processus d'appel d'offres ait été mené par le CIUSSS du Saguenay-Lac-St-Jean.

D'autres organismes doivent composer avec une réalité qui ressemble à celle de l'AQDR.

L'entente qui lie l'AQDR au CIUSSS ne prévoit pas l'ajout de primes dans le contexte légal actuel et dans l'application des règles actuellement en vigueur.

---

## ÉTUDE DES CRÉDITS 2021-2022

### MINISTÈRE DE LA SANTÉ ET DES SERVICES SOCIAUX

#### *Réponses aux questions particulières du Troisième groupe d'opposition*

---

#### QUESTION NO 428

Détail des effectifs et budget d'opération au 31 mars 2015, 2016, 2017, 2018, 2019, 2020 et 2021. Effet sur les effectifs de l'INESSS à la suite de l'abolition du Commissaire à la santé et au bien-être.

---

#### RÉPONSE NO 428

Effectifs au 31 mars 2021 :

- 228 (en excluant les remplaçants des titulaires en congé)
- 237 (en incluant les remplaçants de titulaires en congé)
- Aucun effet sur les effectifs à la suite de l'abolition du Commissaire à la santé et au bien-être

Budget Enveloppe de base 2020-2021 : 20 579 300 \$

QUESTION NO 429

Délai moyen d'évaluation d'un médicament au cours des cinq dernières années. Délai moyen d'évaluation des médicaments biosimilaires.

---

RÉPONSE NO 429

En 2020-2021, les délais moyens d'évaluation des médicaments étaient :

- Pour les médicaments innovateurs : de **142,9 jours** (cible de 180 jours maximum)
- Pour les médicaments d'extension de ligne : de **105,7 jours** (cible de 120 jours maximum)
- Pour les médicaments génériques : de **48 jours** (en fonction des mises à jour des listes des médicaments)
- Pour les médicaments biosimilaires : de **77,1 jours** (cible de 90 jours maximum)

À la suite de l'adoption de la Déclaration de services aux citoyens, en 2018, de même que dans le respect des engagements liant l'Institut national d'excellence en santé et en services sociaux (INESSS) à la *Stratégie québécoise des sciences de la vie 2017-2027*, l'INESSS doit dorénavant respecter des cibles fixées pour chacune des catégories de médicaments (innovateurs, extension de ligne et biosimilaires).

Par le passé, les catégories de médicaments innovateurs, de médicaments d'extension de ligne ainsi que les médicaments génériques étaient regroupées. Le délai moyen d'évaluation de l'ensemble des demandes, à l'exception des médicaments génériques, est de 121 jours.

ÉTUDE DES CRÉDITS 2021-2022

MINISTÈRE DE LA SANTÉ ET DES SERVICES SOCIAUX

Réponses aux questions particulières du Troisième groupe d'opposition

QUESTION NO 430

Concernant les nouveaux médicaments, le nombre et le pourcentage de demandes d'inscription acceptées, par année, depuis cinq ans.

RÉPONSE NO 430

Nouveaux produits ou nouvelles indications	
Année	2020-2021
Nombre de produits évalués	632
Nombre de produits réévalués *	
Autres situations	—
Nombre de produits inscrits **	522** (82,5 %)
Nombre de produits inscrits ***	542*** (85,5 %)
Médicaments innovateurs	
Nombre de produits évalués	172
Nombre de produits inscrits **	65** (37,7 %)
Nombre de produits inscrits ***	85*** (49,4 %)
Total de produits inscrits	150 (87,2 %)
Médicaments génériques	
Nombre de produits évalués	460
Nombre de produits inscrits	457 (99,3 %)
Grand total	632

\* Depuis l'instauration de l'évaluation en mode continu (2018-2019), les réévaluations sont incluses dans le nombre de produits évalués.

\*\* Les produits ayant eu des recommandations avec conditions ne sont pas considérés dans ce nombre et pourcentage.

\*\*\* Les produits ayant eu des recommandations avec conditions sont considérés dans ce nombre et pourcentage.

QUESTION NO 431

Concernant les nouveaux médicaments contre le cancer, le nombre et le pourcentage de demandes d'inscription acceptées, par année, depuis cinq ans.

RÉPONSE NO 431

Sur 18 médicaments faisant l'objet de demandes d'inscription à la Liste du Régime général d'assurances médicaments (RGAM), au cours de l'année 2020, 7 ont été inscrits, ce qui représente un taux d'acceptation de 38 %. De la même manière, 13 des 42 demandes d'inscription à la Liste de médicaments des établissements en 2020 ont été acceptées, ce qui correspond à un taux d'acceptation de 30 %. Ces taux d'acceptation pourraient augmenter compte tenu que plusieurs médicaments font l'objet de négociation active.

Nombres et proportions de demandes d'inscription* d'anticancéreux de janvier 2020 à décembre 2020 ayant donné lieu à une décision positive du ministre (selon le statut d'inscription prévalant actuellement**)		
	Régime général***	Établissements
Statut d'inscription	7/18 (38 %)	13/42 (30 %)

\* Le terme *demande* réfère à une demande d'inscription ou d'ajout d'une indication reconnue. Chacune des demandes se rapporte à une dénomination commune pour une indication et une intention de traitement données.

\*\* Le statut d'inscription qui prévaut constitue l'issue de la dernière demande d'inscription ayant conduit à une décision du ministre.

\*\*\* Tous les médicaments inscrits à la Liste de médicaments du RGAM l'ont été à la Liste de médicaments des établissements.

QUESTION NO 432

Nombre et détail des postes vacants.

.....

RÉPONSE NO 432

Postes vacants au 31 mars :

- Soutien : 1
- Techniques : 3
- Professionnels : 2
- Cadres : 2

---

## ÉTUDE DES CRÉDITS 2021-2022

### MINISTÈRE DE LA SANTÉ ET DES SERVICES SOCIAUX

#### *Réponses aux questions particulières du Troisième groupe d'opposition*

---

#### QUESTION NO 433

Situation financière des établissements du réseau de la santé et des services sociaux, par établissement et par région (cibles visés, déficit annuel, déficit accumulé, intérêts payés par les établissements, etc.), pour les trois dernières années, ainsi que les prévisions pour 2021-2022. Indiquer le total par région et le total national.

---

#### RÉPONSE NO 433

La réponse est fournie à la question no 172 du Deuxième groupe d'opposition.

---

**ÉTUDE DES CRÉDITS 2021-2022**

**MINISTÈRE DE LA SANTÉ ET DES SERVICES SOCIAUX**

*Réponses aux questions particulières du Troisième groupe d'opposition*

---

**QUESTION NO 434**

Déficit autorisé dans les établissements du réseau de la santé et des services sociaux en 2020-2021, les prévisions pour 2021-2022 et le déficit cumulé.

**RÉPONSE NO 434**

La réponse est fournie à la question no 172 du Deuxième groupe d'opposition.



---

**ÉTUDE DES CRÉDITS 2021-2022**

**MINISTÈRE DE LA SANTÉ ET DES SERVICES SOCIAUX**

*Réponses aux questions particulières du Troisième groupe d'opposition*

---

**QUESTION NO 435**

Montant de la dette à assumer par le ministère de la Santé et des Services sociaux pour chaque établissement au 31 mars 2021. Fournir les prévisions de la situation au 31 mars 2022.

---

**RÉPONSE NO 435**

La réponse à cette question est fournie à la question n° 79 des questions particulières de l'Opposition officielle.

---

**ÉTUDE DES CRÉDITS 2021-2022**

**MINISTÈRE DE LA SANTÉ ET DES SERVICES SOCIAUX**

*Réponses aux questions particulières du Troisième groupe d'opposition*

---

QUESTION NO 436

Service de la dette :

- a. Détail de la croissance du service de la dette pour les cinq dernières années;
- b. Par année;
- c. Par programme (ministère) ainsi que celui du gouvernement.

---

RÉPONSE NO 436

La réponse à cette question est fournie à la question n° 80 des questions particulières de l'Opposition officielle.

---

## ÉTUDE DES CRÉDITS 2021-2022

### MINISTÈRE DE LA SANTÉ ET DES SERVICES SOCIAUX

#### *Réponses aux questions particulières du Troisième groupe d'opposition*

---

#### QUESTION NO 437

Montant dévolu, par région, au programme de santé mentale au cours des trois dernières années, ainsi que les prévisions pour 2021-2022:

- a. Clientèle adulte :
    - 1. 1<sup>re</sup> ligne;
    - 2. 2<sup>e</sup> ligne;
    - 3. autres.
  - b. Clientèle jeune :
    - 1. 1<sup>re</sup> ligne;
    - 2. 2<sup>e</sup> ligne;
    - 3. autres.
- 

#### RÉPONSE NO 437

La réponse se trouve dans les tableaux ci-après qui ont été produits à partir des contours financiers. Ces données ne permettent pas de distinguer les dépenses faites pour les enfants et les jeunes de celles pour les adultes.

Les contours financiers les plus récents sont ceux de 2019-2020.

Les données 2020-2021 ne sont pas disponibles.

Les données des années précédentes sont disponibles dans les cahiers des études de crédits antérieures.

## PROGRAMME SANTÉ MENTALE 2019-2020

### Ensemble des ressources

	1 <sup>re</sup> ligne	2 <sup>e</sup> ligne	Organisme communautaire	TOTAL
RSS 01 Bas-Saint-Laurent	6 003 203 \$	26 585 842 \$	3 534 553 \$	36 123 598 \$
RSS 02 Saguenay–Lac-Saint-Jean	7 988 889 \$	36 752 507 \$	5 657 083 \$	50 398 479 \$
RSS 03 Capitale–Nationale	21 989 400 \$	134 040 304 \$	16 447 450 \$	172 477 154 \$
RSS 04 Mauricie et Centre-du-Québec	14 299 477 \$	65 869 333 \$	6 731 249 \$	86 900 059 \$
RSS 05 Estrie	11 749 997 \$	54 958 202 \$	5 416 625 \$	72 124 824 \$
RSS 06 Montréal	56 823 351 \$	456 165 553 \$	34 802 911 \$	547 791 815 \$
RSS 07 Outaouais	9 306 532 \$	44 097 215 \$	5 712 640 \$	59 116 387 \$
RSS 08 Abitibi-Témiscamingue	4 636 359 \$	18 554 318 \$	3 571 303 \$	26 761 980 \$
RSS 09 Côte-Nord	2 417 695 \$	13 234 826 \$	2 379 493 \$	18 032 014 \$
RSS 10 Nord-du-Québec	1 422 468 \$	367 304 \$	696 026 \$	2 485 798 \$
RSS 11 Gaspésie–Îles-de-la-Madeleine	3 937 930 \$	13 329 978 \$	2 476 223 \$	19 744 131 \$
RSS 12 Chaudière-Appalaches	7 814 237 \$	48 107 980 \$	5 262 815 \$	61 185 032 \$
RSS 13 Laval	9 315 815 \$	37 468 372 \$	5 821 138 \$	52 605 325 \$
RSS 14 Lanaudière	9 490 815 \$	47 199 897 \$	4 635 163 \$	61 325 875 \$
RSS 15 Laurentides	15 190 397 \$	66 154 159 \$	3 821 645 \$	85 166 201 \$
RSS 16 Montérégie	27 704 335 \$	124 573 519 \$	14 657 767 \$	166 935 621 \$
RSS 17 Nunavik	2 553 683 \$	1 848 913 \$		4 402 596 \$
RSS 18 Terres-Cries-de-la-Baie-James	20 277 \$			20 277 \$
<b>TOTAL</b>	<b>212 664 860 \$</b>	<b>1 189 308 223 \$</b>	<b>121 624 084 \$</b>	<b>1 523 597 167 \$</b>

\* Source : Contour financier.

### Uniquement les CISSS et CIUSSS

	1 <sup>re</sup> ligne	2 <sup>e</sup> ligne	TOTAL
RSS 01 Bas-Saint-Laurent	6 003 203 \$	26 585 842 \$	32 589 045 \$
RSS 02 Saguenay–Lac-Saint-Jean	7 988 889 \$	36 752 507 \$	44 741 396 \$
RSS 03 Capitale–Nationale	21 989 400 \$	133 397 851 \$	155 387 251 \$
RSS 04 Mauricie et Centre-du-Québec	14 299 477 \$	65 869 333 \$	80 168 810 \$
RSS 05 Estrie	11 749 997 \$	51 369 383 \$	63 119 380 \$
RSS 06 Montréal	54 131 914 \$	373 653 604 \$	427 785 518 \$
RSS 07 Outaouais	9 306 532 \$	44 097 215 \$	53 403 747 \$
RSS 08 Abitibi-Témiscamingue	4 636 359 \$	18 554 318 \$	23 190 677 \$
RSS 09 Côte-Nord	2 417 695 \$	13 076 576 \$	15 494 271 \$
RSS 10 Nord-du-Québec			
RSS 11 Gaspésie–Îles-de-la-Madeleine	3 937 930 \$	13 329 978 \$	17 267 908 \$
RSS 12 Chaudière-Appalaches	7 814 237 \$	48 107 980 \$	55 922 217 \$
RSS 13 Laval	9 315 815 \$	37 468 372 \$	46 784 187 \$
RSS 14 Lanaudière	9 490 815 \$	47 199 897 \$	56 690 712 \$
RSS 15 Laurentides	15 190 397 \$	66 154 159 \$	81 344 556 \$
RSS 16 Montérégie	27 704 335 \$	124 573 519 \$	152 277 854 \$
RSS 17 Nunavik			
RSS 18 Terres-Cries-de-la-Baie-James			
<b>TOTAL</b>	<b>205 976 995 \$</b>	<b>1 100 190 536 \$</b>	<b>1 306 167 530 \$</b>

\* Source : Contour financier.

---

## ÉTUDE DES CRÉDITS 2021-2022

### MINISTÈRE DE LA SANTÉ ET DES SERVICES SOCIAUX

#### *Réponses aux questions particulières du Troisième groupe d'opposition*

---

#### QUESTION NO 438

Montant dévolu par les établissements au programme de santé mentale au cours des trois dernières années, ainsi que les prévisions pour 2021-2022:

- a. Clientèle adulte (par région et au total) :
  1. 1<sup>re</sup> ligne;
  2. 2<sup>e</sup> ligne;
  3. autres.
- b. Clientèle jeune (par région et au total) :
  1. 1<sup>re</sup> ligne;
  2. 2<sup>e</sup> ligne;
  3. autres.

---

#### RÉPONSE NO 438

Les données qui suivent proviennent des contours financiers. Ces contours ne nous permettent pas de distinguer les dépenses faites pour les enfants et les jeunes de celles pour les adultes.

Les contours financiers les plus récents sont ceux de 2019-2020.

Les données 2020-2021 ne sont pas disponibles.

Les données des années précédentes sont disponibles dans les cahiers des études de crédits antérieures.

**Programme santé mentale**  
**Dépenses par CISSS, CIUOSS et établissements non fusionnés en 2019-2020**

Région	Nom de l'établissement	SM 1 <sup>re</sup> ligne 2019-2020	SM 2 <sup>e</sup> ligne 2019-2020
1	CISSS du Bas-Saint-Laurent	6 003 203\$	26 585 842\$
2	CIUOSS du Saguenay Lac St-Jean	7 988 889\$	36 752 507\$
3	CIUOSS de la Capitale Nationale	21 989 400\$	133 397 851\$
	CHU DE QUÉBEC - UNIVERSITÉ LAVAL		438 785\$
	IUCPQ - UL		203 668\$
4	CIUOSS de la Mauricie-et-du-Centre-du-Québec	14 299 477\$	65 869 333\$
5	CIUOSS de L'Estrie-CHUS	11 749 997\$	51 369 383\$
6	CIUOSS de l'Ouest-de-l'Île-de-Montréal	8 097 050\$	103 228 720\$
	CIUOSS du Centre-Ouest-de-l'Île-de-Montréal	7 806 820\$	17 313 712\$
	CIUOSS du Centre-Sud-de-l'Île-de-Montréal	8 273 703\$	38 813 716\$
	CIUOSS du Nord-de-l'Île-de-Montréal	15 231 213\$	61 855 086\$
	CIUOSS de L'Est-de-l'Île-de-Montréal	14 723 127\$	152 442 370\$
	CHU DE MONTRÉAL	129 969\$	11 753 004\$
	INSTITUT DE CARDIOLOGIE DE MONTRÉAL		102 630\$
	CENTRE UNIVERSITAIRE DE SANTÉ MCGILL	55 416\$	19 195 198\$
	CHU SAINTE-JUSTINE		4 885 618\$
	INSTITUT PHILIPPE-PINEL DE MONTRÉAL	1 865 584\$	46 575 499\$
7	CISSS de L'Outaouais	9 306 532\$	44 097 215\$
8	CISSS de L'Abitibi-Témiscamingue	4 636 359\$	18 554 318\$
9	CISSS de la Côte-Nord	2 417 695\$	13 076 576\$
11	CISSS des Îles	1 107 101\$	2 076 596\$
	CISSS de la Gaspésie	2 830 830\$	11 253 381\$
12	CISSS de Chaudière-Appalaches	7 814 237\$	48 107 980\$
13	CISSS de Laval	9 315 815\$	37 468 372\$
14	CISSS de Lanaudière	9 490 815\$	47 199 897\$
15	CISSS des Laurentides	15 190 397\$	66 154 159\$
16	CISSS de la Montérégie-Centre	7 621 557\$	49 533 340\$
	CISSS de la Montérégie-Est	12 234 001\$	47 106 511\$
	CISSS de la Montérégie-Ouest	7 848 777\$	27 933 669\$
<b>Total général</b>		<b>208 027 964\$</b>	<b>1 183 344 937\$</b>

Note : Excluant les établissements nordiques.

---

**ÉTUDE DES CRÉDITS 2021-2022**

**MINISTÈRE DE LA SANTÉ ET DES SERVICES SOCIAUX**

***Réponses aux questions particulières du Troisième groupe d'opposition***

---

**QUESTION NO 439**

Nombre de personnes en attente pour des services en santé mentale, par tranche d'âge et par région (1<sup>re</sup> et 2<sup>e</sup> ligne).

---

**RÉPONSE NO 439**

La réponse à cette question est fournie à la question n<sup>o</sup> 59 des questions particulières du Deuxième groupe d'opposition.

QUESTION NO 440

État de situation *per capita* régional pondéré, basé sur l'estimation des coûts de production de services en santé mentale en 2020-2021 ainsi que les prévisions pour 2021-2022.

RÉPONSE NO 440

SANTÉ MENTALE  
PER CAPITA PONDÉRÉ

	2020-2021
RSS 01 Bas-Saint-Laurent	144.54
RSS 02 Saguenay-Lac-Saint-Jean	142.60
RSS 03 Capitale-Nationale	169.37
RSS 04 Mauricie et Centre-du-Québec	121.18
RSS 05 Estrie	94.57
RSS 06 Montréal	140.12
RSS 07 Outaouais	109.03
RSS 08 Abitibi-Témiscamingue	112.01
RSS 09 Côte-Nord	159.03
RSS 10 Nord-du-Québec	
RSS 11 Gaspésie-Îles-de-la-Madeleine	175.92
RSS 12 Chaudière-Appalaches	124.37
RSS 13 Laval	155.25
RSS 14 Lanaudière	109.90
RSS 15 Laurentides	110.05
RSS 16 Montérégie	112.79
RSS 17 Nunavik	
RSS 18 Terres-Cries-de-la-Baie-James	
TOTAL QUÉBEC	129,56

Le *per capita* pondéré 2020-2021 est une version préliminaire. Quant aux prévisions pour l'année financière 2021-2022, le ministère de la Santé et des Services sociaux ne détient pas les données.



QUESTION NO 441

Suivi des mesures prises à la suite du Forum Adultes et santé mentale d'octobre 2019.

---

RÉPONSE NO 441

Le Forum Adultes et santé mentale s'est tenu les 28 et 29 octobre 2019. Cet événement a été suivi d'une consultation en ligne de 30 jours ouverte à tous. Une synthèse des enjeux et pistes de solutions soulevés a été réalisée.

Le forum a permis d'entendre des personnes utilisatrices de services, des membres de l'entourage, des chercheurs, des partenaires nationaux communautaires et des représentants des établissements sur les principaux enjeux et constats concernant la réponse aux besoins des personnes présentant un trouble mental et des membres de leur entourage. Le Forum Adultes et santé mentale a accordé une attention particulière aux réalités spécifiques des membres des Premières Nations et Inuits.

Suivi des mesures annoncées en clôture du Forum Adultes et santé mentale :

- Le prochain plan d'action en santé mentale sera interministériel (PAISM). Travaux amorcés à l'hiver 2020.
- Les consultations territoriales transpartisanes annoncées ont été remplacées par différentes consultations virtuelles :
  - Consultations transpartisanes des principaux regroupements nationaux d'organismes communautaires (16 et 17 décembre 2020);
  - Consultations transpartisanes Covid – Santé mentale (19 et 20 janvier 2021);
  - Consultations Premières Nations et Inuit (25, 26 et 28 janvier 2021);
  - Volet municipal : Villes de Montréal (8 mars 2021) et de Québec (16 mars 2021);
  - Consultation des établissements et de leurs partenaires sous forme de World Café (en cours au 31 mars 2021).
- Début des travaux d'élaboration d'une Stratégie nationale en prévention du suicide par la Direction de la Santé publique.
- Programme d'accès et d'accompagnement en santé mentale : déploiement du programme québécois pour les troubles mentaux (PQPTM) : *des autosoins à la psychothérapie*, dans 5 régions du Québec. Le déploiement national, prévu pour mars 2020, a été reporté à septembre 2020 en raison de la pandémie. En 2020-2021, investissement de 35 M\$ pour le déploiement national, dont 33,1 M\$ pour le réseau de la santé et des services sociaux.

**QUESTION NO 442**

Suivi des mesures prises à la suite du Forum Jeunes et santé mentale de mai 2019.

---

**RÉPONSE NO 442**

Le Forum Jeunes et santé mentale a eu lieu à Québec, le 13 mai 2019. Cet événement a été suivi d'une consultation en ligne de 30 jours ouverte à tous.

Le forum a permis d'entendre des jeunes utilisateurs de services, des membres de l'entourage, des chercheurs, des partenaires nationaux communautaires et des représentants des établissements sur les principaux enjeux et constats concernant la réponse aux besoins des personnes présentant un trouble mental et des membres de leur entourage.

En clôture du Forum Jeunes et santé mentale, deux projets structurants ont été annoncés dans l'objectif d'améliorer significativement et rapidement les soins et les services en santé mentale pour les jeunes :

- Un grand projet de transformation et d'amélioration des services de santé mentale avec le déploiement d'un modèle de soins par étape. Cette transformation vise à répondre de manière adaptée aux besoins des personnes qui nécessitent des services de santé mentale, et ce, sur tout le territoire québécois. D'ici à ce que le déploiement de cette nouvelle offre de service soit complété, le ministère de la Santé et des Services sociaux a alloué 20 M\$ non récurrent pour contribuer à la diminution des listes d'attente en santé mentale à l'été 2019. Le suivi de ces investissements et de ce projet sont réalisés.
- La poursuite du déploiement du projet Aire ouverte, un réseau de services intégrés et adaptés aux besoins des jeunes âgés de 12 à 25 ans, dans quatre nouvelles régions : Saguenay-Lac-Saint-Jean, Montérégie, Estrie et Gaspésie, avec un financement récurrent de 20 M\$. Le déploiement des sites Aire Ouverte s'est poursuivi, pour un total de 7 sites en 2019-2020.

---

**ÉTUDE DES CRÉDITS 2021-2022**

**MINISTÈRE DE LA SANTÉ ET DES SERVICES SOCIAUX**

*Réponses aux questions particulières du Deuxième groupe d'opposition*

---

**QUESTION NO 443**

Liste des mesures prises pour améliorer l'accès aux services en santé mentale, par région et par établissement, en 2020-2021. Prévisions pour 2021-2022.

**RÉPONSE NO 443**

La réponse est fournie dans les tableaux ci-après.

Pour toutes les régions et tous les établissements du Québec, les mesures annoncées en 2020-2021 pour améliorer l'accès aux services de santé mentale sont:

Mesure	Montant alloué en 2020-2021	Objectifs
Programme québécois pour les troubles mentaux (PQPTM)	33,1M \$	Le PQPTM vise à assurer le meilleur accès possible à un ensemble de services en santé mentale allant des autosoins à la psychothérapie.
Achat de services en santé mentale	6,25M \$	Favoriser l'accès à des services en santé mentale pour des personnes en attente de ces services dans le réseau public, dans les programmes spécifiques et spécialisés de santé mentale jeunesse et adulte par ; <ul style="list-style-type: none"> <li>• L'achat de services de psychothérapie par des professionnels habilités œuvrant exclusivement au privé;</li> <li>• L'achat de services d'évaluation du trouble mental par des professionnels habilités œuvrant exclusivement au privé.</li> </ul>
Rehaussement des services psychosociaux et des services en santé mentale dans les établissements	31,1M \$	En réponse à l'augmentation des besoins dans le cadre de la pandémie, améliorer l'accessibilité aux services en offrant des interventions ponctuelles de courte durée et en orientant les personnes vers les ressources appropriées, lorsque requis. <ul style="list-style-type: none"> <li>• Ajout de 300 ETC additionnels aux équipes déjà en action.</li> </ul>
Rehaussement des services de santé mentale jeunesse	6,25 M \$	Vise à améliorer la santé émotionnelle des jeunes par la diminution de la détresse psychologique ou encore de symptômes associés à un trouble mental, tels que l'anxiété ou la dépression. Il permettra de: <ul style="list-style-type: none"> <li>• bonifier l'accessibilité aux services pour les jeunes, leur famille et leurs proches,</li> <li>• consolider les équipes déjà existantes et de bonifier l'arrimage entre elles,</li> <li>• d'augmenter le soutien aux intervenants œuvrant en santé mentale jeunesse.</li> </ul>
Projet Accès aux services de santé mentale	20M \$	Améliorer l'accès aux services en santé mentale tant pour les jeunes que les adultes par l'élimination des listes d'attente en santé mentale.

Voici la répartition des mesures annoncées en 2020-2021 pour chaque région et établissement du Québec pour améliorer l'accès aux services de santé mentale:

Mesures	Achat de services en santé mentale	Rehaussement des services psychosociaux et des services en santé mentale dans les établissements	Projet Accès aux services de santé mentale	Rehaussement des services de santé mentale jeunesse	PQPTM
Régions - Établissements	2020-2021				
01 CISSS du Bas-Saint-Laurent	153 686 \$	938 832 \$	518 000 \$	27 500 \$	876 900 \$
02 CISSS du Saguenay - Lac-Saint-Jean	205 665 \$	1 180 227 \$	634 500 \$	128 417 \$	1 051 700 \$
03 CIUSSS de la Capitale-Nationale	639 512 \$	2 225 501 \$	1 176 000 \$	617 609 \$	1 864 000 \$
04 CIUSSS de la Mauricie-et-du-Centre-du-Québec	387 469 \$	1 976 768 \$	1 268 000 \$	258 024 \$	2 001 900 \$
05 CIUSSS de l'Estrie - Centre hospitalier universitaire de Sherbrooke	422 844 \$	2 031 825 \$	1 376 300 \$	276 153 \$	2 164 400 \$
06 CIUSSS de l'Ouest-de-l'Île-de-Montréal	222 842 \$	1 422 481 \$	1 112 000 \$	177 034 \$	1 659 800 \$
06 CIUSSS du Centre-Ouest-de-l'Île-de-Montréal	225 874 \$	1 897 417 \$	466 600 \$	426 324 \$	774 900 \$
06 CIUSSS du Centre-Sud-de-l'Île-de-Montréal	255 693 \$	938 832 \$	491 100 \$	53 036 \$	797 900 \$
06 CIUSSS du Nord-de-l'Île-de-Montréal	304 436 \$	1 290 343 \$	892 300 \$	146 085 \$	1 359 800 \$
06 CIUSSS de l'Est-de-l'Île-de-Montréal	544 585 \$	1 891 297 \$	1 585 600 \$	391 946 \$	2 307 100 \$
06 Centre hospitalier de l'Université de Montréal			338 200 \$		588 900 \$
06 Centre universitaire de santé McGill			444 200 \$		746 400 \$
06 Centre hospitalier universitaire Sainte-Justine			43 200 \$		159 600 \$
06 Institut Philippe-Pinel de Montréal					565 400 \$
<b>06 Total</b>	<b>1 553 430 \$</b>	<b>7 440 369 \$</b>	<b>5 373 200 \$</b>	<b>1 194 425 \$</b>	<b>8 959 800 \$</b>
07 CISSS de l'Outaouais	235 394 \$	1 803 205 \$	898 500 \$	504 714 \$	1 447 800 \$
08 CISSS de l'Abitibi-Témiscamingue	130 960 \$	580 990 \$	429 100 \$	77 852 \$	743 700 \$
09 CISSS de la Côte-Nord	117 863 \$	628 654 \$	407 300 \$	88 845 \$	711 000 \$
09 CLSC de Naskapi	12 624 \$			27 500 \$	
<b>09 Total</b>	<b>130 488 \$</b>	<b>738 654 \$</b>	<b>407 300 \$</b>	<b>116 345 \$</b>	<b>711 000 \$</b>
10 CRSSS de la Baie-James	18 047 \$	200 000 \$	65 000 \$	27 500 \$	197 500 \$
11 CISSS de la Gaspésie	86 379 \$	200 000 \$	303 100 \$	27 500 \$	554 700 \$
11 CISSS des Îles	10 908 \$	200 000 \$	95 000 \$	27 500 \$	242 500 \$
<b>11 Total</b>	<b>97 287 \$</b>	<b>400 000 \$</b>	<b>398 100 \$</b>	<b>55 000 \$</b>	<b>797 200 \$</b>
12 CISSS de Chaudière-Appalaches	271 371 \$	1 450 836 \$	794 300 \$	348 217 \$	1 291 500 \$
13 CISSS de Laval	235 267 \$	1 395 778 \$	759 900 \$	308 495 \$	1 239 800 \$
14 CISSS de Lanaudière	276 489 \$	1 724 813 \$	1 093 800 \$	625 262 \$	1 740 800 \$
15 CISSS des Laurentides	571 483 \$	2 031 825 \$	1 335 600 \$	370 611 \$	2 103 400 \$
16 CISSS de la Montérégie-Centre	252 432 \$	1 746 836 \$	1 092 700 \$	402 791 \$	1 739 100 \$
16 CISSS de la Montérégie-Est	335 048 \$	1 660 055 \$	1 220 600 \$	607 857 \$	1 930 900 \$
16 CISSS de la Montérégie-Ouest	297 848 \$	1 301 354 \$	819 100 \$	248 227 \$	1 328 600 \$
<b>16 Total</b>	<b>885 328 \$</b>	<b>4 708 245 \$</b>	<b>3 132 400 \$</b>	<b>1 258 875 \$</b>	<b>4 998 600 \$</b>
17 RRSSS du Nunavik	16 992 \$	200 000 \$	215 000 \$	27 500 \$	622 500 \$
18 CCSSS de la Baie-James	18 291 \$	200 000 \$	125 000 \$	27 500 \$	287 500 \$
<b>Total - Québec</b>	<b>6 250 000 \$</b>	<b>31 117 869 \$</b>	<b>20 000 000 \$</b>	<b>6 250 000 \$</b>	<b>33 100 000 \$</b>

Une somme de 110 000\$ a également été versée au CLSC Naskapi pour le rehaussement des services psychosociaux et des services en santé mentale. Cette somme s'inscrit en supplément du fonds d'aide d'urgence de 31,1 M\$.

Les prévisions 2021-2022 ne sont pas disponibles.

---

**ÉTUDE DES CRÉDITS 2021-2022**

**MINISTÈRE DE LA SANTÉ ET DES SERVICES SOCIAUX**

*Réponses aux questions particulières du Troisième groupe d'opposition*

---

**QUESTION NO 444**

Nombre de psychologues dans le réseau de la santé, par région et par établissement, en 2020-2021

---

**RÉPONSE NO 444**

La réponse est donnée à la question 138 des questions particulières du Deuxième groupe d'opposition.

---

**ÉTUDE DES CRÉDITS 2021-2022**

**MINISTÈRE DE LA SANTÉ ET DES SERVICES SOCIAUX**

*Réponses aux questions particulières du Troisième groupe d'opposition*

---

**QUESTION NO 445**

Nombre de conseillers en orientation dans le réseau de la santé, par région et par établissement, en 2020-2021.

**RÉPONSE NO 445**

Les données de 2020-2021 seront disponibles à l’automne 2021.

Nombre de conseillers en orientation en ETC par région en 2019-2020

Région	ETC
01 - Bas-Saint-Laurent	0
02 - Saguenay - Lac-Saint-Jean	0
03 - Capitale-Nationale	7,7
04 - Mauricie et Centre-du-Québec	0
05 - Estrie	0,6
06 - Montréal	8,5
07 - Outaouais	0
08 - Abitibi-Témiscamingue	0
09 - Côte-Nord	0
10 - Nord-du-Québec	0
11 - Gaspésie - Îles-de-la-Madeleine	0
12 - Chaudière-Appalaches	0
13 - Laval	0
14 - Lanaudière	2,1
15 - Laurentides	0
16 - Montérégie	2,7
17 - Nunavik	0
18 - Terres-Cries-de-la-Baie-James	0,4
Total	22,0

ÉTUDE DES CRÉDITS 2021-2022

MINISTÈRE DE LA SANTÉ ET DES SERVICES SOCIAUX

Réponses aux questions particulières du Troisième groupe d'opposition

QUESTION NO 446

Nombre de sexologues dans le réseau de la santé, par région et par établissement, en 2020-2021.

RÉPONSE NO 446

Les données de 2020-2021 seront disponibles à l'automne 2021.

Nombre de sexologues en ETC par région en 2019-2020

Région	ETC
01 - Bas-Saint-Laurent	0
02 - Saguenay - Lac-Saint-Jean	0
03 - Capitale-Nationale	7,1
04 - Mauricie et Centre-du-Québec	1,1
05 - Estrie	0,2
06 - Montréal	10
07 - Outaouais	0
08 - Abitibi-Témiscamingue	0
09 - Côte-Nord	0
10 - Nord-du-Québec	0
11 - Gaspésie - Îles-de-la-Madeleine	0
12 - Chaudière-Appalaches	0
13 - Laval	5,2
14 - Lanaudière	1,1
15 - Laurentides	3
16 - Montérégie	1,8
17 - Nunavik	0
18 - Terres-Cries-de-la-Baie-James	0
Total	29,5



---

**ÉTUDE DES CRÉDITS 2021-2022**

**MINISTÈRE DE LA SANTÉ ET DES SERVICES SOCIAUX**

***Réponses aux questions particulières du Troisième groupe d'opposition***

---

**QUESTION NO 447**

Nombre de travailleurs sociaux dans le réseau de la santé, par région et par établissement, en 2020-2021

---

**RÉPONSE NO 447**

La réponse est donnée à la question 138 des questions particulières du Deuxième groupe d'opposition.

---

**ÉTUDE DES CRÉDITS 2021-2022**

**MINISTÈRE DE LA SANTÉ ET DES SERVICES SOCIAUX**

*Réponses aux questions particulières du Troisième groupe d'opposition*

---

**QUESTION NO 448**

Subventions accordées aux organismes communautaires en santé mentale dans chacune des régions, pour chaque année depuis 2016, ainsi que les prévisions pour 2021-2022

---

**RÉPONSE NO 448**

La réponse à cette question est fournie à la question n° 135 des questions particulières du Deuxième groupe d'opposition.

---

## ÉTUDE DES CRÉDITS 2021-2022

### MINISTÈRE DE LA SANTÉ ET DES SERVICES SOCIAUX

#### *Réponses aux questions particulières du Troisième groupe d'opposition*

---

#### QUESTION NO 449

Ressources d'accueil (nombre de ressources, nombres de places, nombre d'utilisateurs, nombre de personnes en attente), selon les types de clientèle suivants, depuis 2016, ainsi que les prévisions pour 2021-2022 :

- a. Les jeunes;
- b. Les adultes;
- c. Les personnes âgées;
- d. Les personnes ayant une déficience physique;
- e. Les personnes ayant une déficience intellectuelle;
- f. Les personnes alcooliques et toxicomanes, ainsi que les joueurs pathologiques.

---

#### RÉPONSE NO 449

La réponse est fournie à la question n° 314 des questions particulières de l'Opposition officielle.

---

**ÉTUDE DES CRÉDITS 2021-2022****MINISTÈRE DE LA SANTÉ ET DES SERVICES SOCIAUX*****Réponses aux questions particulières du Troisième groupe d'opposition***

---

**QUESTION NO 450**

Fournir la liste des organismes communautaires subventionnés par le MSSS par le biais du PSOC (organismes à rayonnement national et organismes à rayonnement régional) et les montants des subventions octroyées par organisme, par région et au total en 2020-2021. Ventilation par montant reçu comme financement à la mission globale ou pour des projets ponctuels, et par catégorie dans laquelle chaque organisme est classé.

---

**RÉPONSE NO 450**

La réponse à cette question est fournie à la question n° 133 des questions particulières du Deuxième groupe d'opposition.

---

**ÉTUDE DES CRÉDITS 2021-2022**

**MINISTÈRE DE LA SANTÉ ET DES SERVICES SOCIAUX**

*Réponses aux questions particulières du Troisième groupe d'opposition*

---

**QUESTION NO 451**

Nombre d'organismes reconnus au PSOC en attente d'un premier financement, par région et au total, ainsi que les montants demandés, par région et au total, en 2020-2021.

---

**RÉPONSE NO 451**

La réponse à cette question est fournie à la question n° 141 des questions particulières du Deuxième groupe d'opposition.

---

**ÉTUDE DES CRÉDITS 2021-2022**

**MINISTÈRE DE LA SANTÉ ET DES SERVICES SOCIAUX**

*Réponses aux questions particulières du Troisième groupe d'opposition*

---

**QUESTION NO 452**

Fournir les barèmes financiers et les seuils planchers utilisés par chaque CISSS-CIUSSS et par la Direction des services sociaux généraux et des activités communautaires (DSSGAC), selon chaque typologie, l'année de leur élaboration et le plan établi pour les atteindre.

---

**RÉPONSE NO 452**

La réponse à cette question est fournie à la question n° 142 des questions particulières du Deuxième groupe d'opposition.

---

**ÉTUDE DES CRÉDITS 2021-2022**

**MINISTÈRE DE LA SANTÉ ET DES SERVICES SOCIAUX**

*Réponses aux questions particulières du Troisième groupe d'opposition*

---

**QUESTION NO 453**

Fournir la liste des organismes communautaires ayant obtenu un rehaussement du PSOC – volet mission globale (organismes à rayonnement national et organismes à rayonnement régional) depuis 2017, et les montants des subventions octroyées par organisme, par région et au total, en détaillant les montants depuis 2016 et en précisant la typologie et la catégorie dans lesquelles chaque organisme est classé.

---

**RÉPONSE NO 453**

La réponse à cette question est fournie à la question n° 143 des questions particulières du Deuxième groupe d'opposition.

---

**ÉTUDE DES CRÉDITS 2021-2022**

**MINISTÈRE DE LA SANTÉ ET DES SERVICES SOCIAUX**

*Réponses aux questions particulières du Troisième groupe d'opposition*

---

**QUESTION NO 454**

Fournir la liste des organismes communautaires n'ayant pas obtenu un rehaussement du PSOC – volet mission globale (organismes à rayonnement national et organismes à rayonnement régional) depuis 2017, par région et au total, et les raisons de la situation, en précisant la typologie et la catégorie dans lesquelles chaque organisme est classé.

---

**RÉPONSE NO 454**

La réponse à cette question est fournie à la question n° 144 des questions particulières du Deuxième groupe d'opposition.



---

**ÉTUDE DES CRÉDITS 2021-2022**

**MINISTÈRE DE LA SANTÉ ET DES SERVICES SOCIAUX**

*Réponses aux questions particulières du Troisième groupe d'opposition*

---

**QUESTION NO 455**

Fournir les barèmes financiers utilisés par chaque CISSS-CIUSSS et par la DSSGAC quant à la distribution de chaque enveloppe de rehaussement depuis 2017, ainsi que les sources pour établir les montants.

---

**RÉPONSE NO 455**

La réponse à cette question est fournie à la question n° 145 des questions particulières du Deuxième groupe d'opposition.

---

## ÉTUDE DES CRÉDITS 2021-2022

### MINISTÈRE DE LA SANTÉ ET DES SERVICES SOCIAUX

#### *Réponses aux questions particulières du Troisième groupe d'opposition*

---

#### QUESTION NO 456

Pour chaque fonds d'urgence COVID-19, fournir la liste des organismes en ayant bénéficié durant l'année 2020-2021 et les sommes octroyées par organisme, par région et au total, en précisant la typologie et la catégorie dans lesquelles chaque organisme est classé et en indiquant le solde du fonds au 31 mars 2021, ainsi qu'en spécifiant si la distribution est terminée ou en cours.

---

#### RÉPONSE NO 456

La réponse à cette question est fournie à la question n° 148 des questions particulières du Deuxième groupe d'opposition.

---

## ÉTUDE DES CRÉDITS 2021-2022

### MINISTÈRE DE LA SANTÉ ET DES SERVICES SOCIAUX

#### *Réponses aux questions particulières du Troisième groupe d'opposition*

---

#### QUESTION NO 457

Détailler les sommes annoncées par le Plan d'action en santé et bien-être des femmes 2020-2024, notamment :

- a. En fournissant la liste des organismes communautaires (organismes à rayonnement national et organismes à rayonnement régional) en ayant bénéficié durant l'année 2020-2021, les sommes octroyées par organisme, par région et au total, ainsi que les prévisions pour les prochaines années;
- b. En détaillant le mode de financement utilisé pour attribuer ces sommes (mission globale, projets et ententes de service, ou spécifique).

---

#### RÉPONSE NO 457

La réponse à cette question est fournie à la question no 149 des questions particulières du Deuxième groupe d'opposition.

---

**ÉTUDE DES CRÉDITS 2021-2022**

**MINISTÈRE DE LA SANTÉ ET DES SERVICES SOCIAUX**

*Réponses aux questions particulières du Troisième groupe d'opposition*

---

**QUESTION NO 458**

Pour chacune de ces initiatives (Aires ouvertes, le déploiement des Carrefours jeunesse et le Projet Sentinelles), fournir les sommes attribuées depuis leur implantation, la liste des bénéficiaires, et l'utilisation qui a été faite des sommes allouées.

---

**RÉPONSE NO 458**

La réponse à cette question est fournie à la question n° 150 des questions particulières du Deuxième groupe d'opposition.

---

**ÉTUDE DES CRÉDITS 2021-2022**

**MINISTÈRE DE LA SANTÉ ET DES SERVICES SOCIAUX**

*Réponses aux questions particulières du Troisième groupe d'opposition*

---

**QUESTION NO 459**

Ventilation détaillée du budget octroyé en matière de santé mentale en 2020-2021.

---

**RÉPONSE NO 459**

La réponse à cette question est fournie à la question n° 70 des questions particulières du Deuxième groupe d'Opposition.

---

**ÉTUDE DES CRÉDITS 2021-2022**

**MINISTÈRE DE LA SANTÉ ET DES SERVICES SOCIAUX**

***Réponses aux questions particulières du Troisième groupe d'opposition***

---

**QUESTION NO 460**

Répartition des ressources en santé mentale entre les soins de 2<sup>e</sup> ligne, de 1<sup>re</sup> ligne et les organismes communautaires en 2020-2021.

---

**RÉPONSE NO 460**

La réponse à cette question est fournie à la question no 437 des questions particulières du Troisième groupe d'opposition.

---

**ÉTUDE DES CRÉDITS 2021-2022**

**MINISTÈRE DE LA SANTÉ ET DES SERVICES SOCIAUX**

*Réponses aux questions particulières du Troisième groupe d'opposition*

---

QUESTION NO 461

Salaire moyen des employés dans les organismes communautaires depuis 2018.

---

RÉPONSE NO 461

Les données ne sont pas disponibles, car elles ne relèvent pas du MSSS.

ÉTUDE DES CRÉDITS 2021-2022

MINISTÈRE DE LA SANTÉ ET DES SERVICES SOCIAUX

Réponses aux questions particulières du Troisième groupe d'opposition

QUESTION NO 462

Ventilation détaillée des 25 M\$ annoncés en octobre 2020 pour les services en santé mentale jeunesse, ainsi que le nombre de ressources supplémentaires engagées, le nombre d'équipes multidisciplinaires créées et le nombre de jeunes pris en charge.

RÉPONSE NO 462

Le tableau suivant présente la ventilation de la répartition financière du 25 M\$ pour les services en santé mentale jeunesse.

	Répartition 25 M\$ services santé mentale jeunesse	Montant par région
01	CISSS du Bas-Saint-Laurent	110 000 \$
02	CIUSSS du Saguenay – Lac-Saint-Jean	513 668 \$
03	CIUSSS de la Capitale-Nationale	2 470 438 \$
04	CIUSSS de la Mauricie-et-du-Centre-du-Québec	1 032 095 \$
05	CIUSSS de l’Estrie – CHUS	1 104 611 \$
06	CIUSSS de l’Ouest-de-l’Île-de-Montréal	708 135 \$
06	CIUSSS du Centre-Ouest-de-l’Île-de-Montréal	1 705 295 \$
06	CIUSSS du Centre-Sud-de-l’Île-de-Montréal	212 144 \$
06	CIUSSS du Nord-de-l’Île-de-Montréal	584 341 \$
06	CIUSSS de l’Est-de-l’Île-de-Montréal	1 567 784 \$
07	CISSS de l’Outaouais	2 018 857 \$
08	CISSS de l’Abitibi-Témiscamingue	311 408 \$
09	CISSS de la Côte-Nord	355 381 \$
09	CLSC Naskapi	110 000 \$
10	CRSSS de la Baie-James	110 000 \$
11	CISSS de la Gaspésie	110 000 \$
11	CISSS des Îles	110 000 \$
12	CISSS de Chaudière-Appalaches	1 392 869 \$
13	CISSS de Laval	1 233 981 \$
14	CISSS de Lanaudière	2 501 047 \$
15	CISSS des Laurentides	1 482 446 \$
16	CISSS de la Montérégie-Est	1 611 165 \$
16	CISSS de la Montérégie-Ouest	2 431 427 \$
16	CISSS de la Montérégie-Centre	992 909 \$
17	RRSSS du Nunavik	110 000 \$
18	CCSSS de la Baie-James	110 000 \$
Total		25 000 000 \$

Les autres données demandées ne sont pas disponibles.



---

## ÉTUDE DES CRÉDITS 2021-2022

### MINISTÈRE DE LA SANTÉ ET DES SERVICES SOCIAUX

#### *Réponses aux questions particulières du Troisième groupe d'opposition*

---

#### QUESTION NO 463

Ventilation détaillée des 100 M\$ annoncés en novembre 2020 pour améliorer l'offre de soins et de services psychosociaux en santé mentale, ainsi que l'état de situation du déploiement des nouvelles mesures sur le terrain, l'état de la liste d'attente des services dans le réseau public et le nombre d'équipes d'éclaireurs créées sur le terrain.

---

#### RÉPONSE NO 463

La réponse concernant la ventilation détaillée des 100 M\$ annoncés en novembre 2020 pour améliorer l'offre de soins et de services psychosociaux en santé mentale est fournie à la question n° 58 des questions particulières du Deuxième groupe d'opposition.

La réponse concernant l'état des listes d'attente des services dans le réseau public est fournie à la question n° 59 des questions particulières du Deuxième groupe d'opposition.

La donnée concernant le nombre d'équipe d'éclaireurs n'est pas disponible.

---

**ÉTUDE DES CRÉDITS 2021-2022**

**MINISTÈRE DE LA SANTÉ ET DES SERVICES SOCIAUX**

*Réponses aux questions particulières du Troisième groupe d'opposition*

---

**QUESTION NO 464**

Nombre de psychologues supplémentaires intégrés dans les services psychologiques au niveau collégial ou universitaire depuis l'annonce de novembre 2020.

**RÉPONSE NO 464**

Cette réponse relève de la responsabilité du ministère de l'Enseignement supérieur.

---

**ÉTUDE DES CRÉDITS 2021-2022**

**MINISTÈRE DE LA SANTÉ ET DES SERVICES SOCIAUX**

*Réponses aux questions particulières du Troisième groupe d'opposition*

---

**QUESTION NO 465**

Ventilation détaillée des 10 M\$ annoncés en novembre 2020 pour les organismes communautaires en santé mentale, ainsi que la liste des organismes ayant reçu les sommes.

---

**RÉPONSE NO 465**

L'investissement de 10 M\$ vise à reconduire, pour 2021-2022, la mesure en lien avec le fonds d'urgence COVID de 17,6 M\$ pour le rehaussement des services des organismes communautaires en santé mentale. Les données 2021-2022 ne sont pas disponibles.

---

## ÉTUDE DES CRÉDITS 2021-2022

### MINISTÈRE DE LA SANTÉ ET DES SERVICES SOCIAUX

#### *Réponses aux questions particulières du Troisième groupe d'opposition*

---

#### QUESTION NO 466

État de situation quant au suivi des recommandations du rapport de la Commission de la santé et des services sociaux portant sur l'augmentation préoccupante de la consommation de psychostimulants chez les enfants et les jeunes en lien avec le trouble déficitaire de l'attention avec hyperactivité (TDAH), déposé en décembre 2020.

---

#### RÉPONSE NO 466

Le ministère de la Santé et des Services sociaux a pris acte des recommandations de la Commission de la santé et des services sociaux en ce qui concerne le mandat d'initiative sur l'augmentation de la consommation de psychostimulants chez les enfants et les jeunes en lien avec le trouble déficitaire de l'attention avec hyperactivité (TDAH).

Les recommandations sont en cours d'analyse afin d'évaluer la meilleure façon d'y donner suite ainsi que de structurer et d'entamer les travaux qui seront nécessaires.

---

**ÉTUDE DES CRÉDITS 2021-2022**

**MINISTÈRE DE LA SANTÉ ET DES SERVICES SOCIAUX**

*Réponses aux questions particulières du Troisième groupe d'opposition*

---

QUESTION NO 467

Nombre de psychologues intégrés dans les services psychologiques des établissements de santé pour soutenir les travailleurs de la santé et les résidents lors de la pandémie de COVID-19.

---

RÉPONSE NO 467

L'information n'est pas disponible.

QUESTION NO 468

État de situation quant à la pénurie de psychologues dans le réseau public ainsi que les mesures entreprises pour atténuer cette pénurie

---

RÉPONSE NO 468

L'information pertinente et disponible reliée à cet enjeu est fournie à la question 40 des questions particulières du Troisième groupe d'opposition.

Mesures entreprises pour atténuer le manque de main-d'œuvre :

Poursuite de l'implantation du Programme québécois pour les troubles mentaux (PQPTM) et plans d'action santé mentale et services psychosociaux. Promotion en collaboration étroite avec les Ordres professionnels psychosociaux

Promotion auprès des étudiants et des établissements d'enseignement et de santé et services sociaux des bourses disponibles pour l'internat en psychologie.

D'autres travaux sont en cours pour atténuer les problématiques de main-d'œuvre.

QUESTION NO 469

État de situation et sommes investies en 2020-2021, ainsi que les prévisions pour 2021-2022, quant à la mise en place des recommandations du Protecteur du citoyen sur les services gouvernementaux destinés aux enfants présentant un trouble envahissant du développement.

---

RÉPONSE NO 469

**Sommes investies :**

- Depuis 2017-2018, un financement annuel récurrent de 29 M\$ est alloué pour soutenir les mesures du *Plan d'action sur le trouble du spectre de l'autisme 2017-2022 – Des actions structurantes pour les personnes et leur famille* (Plan d'action). Le Plan d'action cible les personnes vivant avec un TSA de tous les âges, ainsi que leur famille. Il vise à :
  - améliorer l'accès aux services pour les enfants, les adolescents et les adultes;
  - offrir un soutien spécialisé aux personnes dans leur milieu de vie;
  - renforcer les services de répit, dépannage et gardiennage;
  - réduire la liste d'attente pour l'allocation directe de soutien aux familles.
- D'autres sommes ont été investies en 2020-2021 pour les personnes vivant avec une déficience physique, une DI ou un TSA, mais elles ne sont pas spécifiques aux personnes vivant avec un TSA.

**Actions réalisées et en cours pour donner suite aux recommandations du Protecteur du citoyen :**

En mai 2018, un bilan final a été déposé au Protecteur du citoyen par le MSSS. Il comprend l'ensemble des recommandations des deux rapports spéciaux du Protecteur du citoyen qui ont été intégrées dans le Plan d'action.

- Protecteur du citoyen : *Rapport spécial n°1 sur les services gouvernementaux destinés aux enfants présentant un trouble envahissant du développement* :
  - Les quatorze recommandations formulées au ministère de la Santé et des Services sociaux (MSSS) sont réalisées, ou donnent lieu à des activités en continu, et sont soutenues par la mise en œuvre du Plan d'action.
- Protecteur du citoyen : *Rapport spécial n°2 sur les services aux jeunes et aux adultes présentant un trouble envahissant du développement : de l'engagement gouvernemental à la réalité* :
  - Les actions réalisées en continu en suivi des recommandations de ce rapport spécial ont été intégrées dans le Plan d'action et s'articulent autour de huit axes :
    - des services d'évaluation en temps opportun;
    - des modes d'intervention qui répondent aux besoins et aux profils variés des jeunes enfants;
    - des ententes locales et des services intersectoriels adaptés et complémentaires pour les enfants et les adolescents;

- une gamme variée de services pour répondre aux besoins des adultes et à leur projet de vie;
- une gamme variée de ressources pour répondre aux besoins des familles;
- des milieux de vie au choix des personnes ayant un TSA;
- un meilleur accès aux services des différents réseaux pour les personnes présentant des troubles graves du comportement ou de multiples problématiques;
- un transfert de connaissances à la portée de tous les partenaires et une diversification plus large de la recherche.

*Le Plan d'action sur le trouble du spectre de l'autisme 2017-2022 – Des actions structurantes pour les personnes et leur famille* est accessible sur le site internet du MSSS : <https://publications.msss.gouv.qc.ca/msss/fichiers/2016/16-824-06W.pdf>

Les données 2021-2022 ne sont pas disponibles.



---

## ÉTUDE DES CRÉDITS 2021-2022

### MINISTÈRE DE LA SANTÉ ET DES SERVICES SOCIAUX

#### *Réponses aux questions particulières du Troisième groupe d'opposition*

---

#### QUESTION NO 470

Nombre de personnes en attente, délais d'attente moyens et coûts estimés pour améliorer l'accessibilité aux services pour chacun des services spécialisés de réadaptation en déficience physique, selon la région sociosanitaire, au 31 mars 2020 et au 31 mars 2021 :

- Adultes;
- Aînés;
- Enfants.

---

#### RÉPONSE NO 470

Le nombre d'utilisateurs en attente d'un service dans un centre de réadaptation en déficience physique et le délai moyen d'attente pondéré en jours au 31 mars 2020 sont fournis dans les tableaux de la page suivante.

Les coûts estimés et les données validées au 31 mars 2021 ne sont pas disponibles.

Services d'intégration résidentielle (1)

	0-17 ans		18 ans et plus		Total d'usagers
	Usagers	Délai (jrs)	Usagers	Délai (jrs)	
05 - Estrie	≤5	518	21	307	22
06 - Montréal	-	-	81	1 082	81
13 - Laval	-	-	25	1 129	25
15 - Laurentides	≤5	1 721	15	1 413	16
16 - Montérégie	≤5	45	-	-	≤5
Délai moyen	-	457	-	1 011	-
Total d'usagers	≤5	-	142	-	147

- : non disponible

Services d'adaptation et de réadaptation à la personne (1)

	0-17 ans		18 ans et plus		Total d'usagers
	Usagers	Délai (jrs)	Usagers	Délai (jrs)	
1 - Bas-Saint-Laurent	190	185	50	45	240
2 - Saguenay-Lac Saint-Jean	242	301	476	668	718
3 - Capitale-Nationale	369	91	1 072	144	1 441
4 - Mauricie-Centre-du-Québec	310	186	1 445	696	1 755
5 - Estrie	248	156	624	256	872
6 - Montréal	1 564	213	2 364	252	3 928
7 - Outaouais	816	265	801	194	1 617
8 - Abitibi-Témiscamingue	137	228	366	458	503
9 - Côte-Nord	131	429	120	261	251
11 - Gaspésie-Îles-de-la-Madeleine	102	256	289	200	391
12 - Chaudière-Appalaches	231	112	393	194	624
13 - Laval	102	168	368	385	470
14 - Lanaudière	1 199	173	317	73	1 516
15 - Laurentides	549	148	445	163	994
16 - Montérégie	1 017	147	1 702	155	2 719
Délai moyen	-	192	-	298	-
Total d'usagers	7 207	-	10 832	-	18 039

- : non disponible

Source : AS-484

Remarques :

- Un usager peut être en attente pour plus d'un service en même temps;
- Les usagers en attente dans un territoire qui n'offre pas les services spécialisés de réadaptation sont comptabilisés dans les résultats de l'établissement où le service doit être offert.

(1) Les régions qui n'apparaissent pas dans ce tableau n'ont pas d'usagers en attente de services.

---

## ÉTUDE DES CRÉDITS 2021-2022

### MINISTÈRE DE LA SANTÉ ET DES SERVICES SOCIAUX

#### *Réponses aux questions particulières du Troisième groupe d'opposition*

---

#### QUESTION NO 471

Nombre de personnes en attente, délais d'attente moyens et coûts estimés pour améliorer l'accessibilité aux services pour chacun des services spécialisés de réadaptation en déficience intellectuelle, selon la région sociosanitaire, au 31 mars 2020 et au 31 mars 2021 :

- a. Adultes;
- b. Aînés;
- c. Enfants.

---

#### RÉPONSE NO 471

Le nombre d'usagers en déficience intellectuelle en attente d'un premier service dans un centre de réadaptation en déficience intellectuelle et le délai moyen d'attente pondéré en jours au 31 mars 2020 sont fournis dans les tableaux des pages suivantes.

Les coûts estimés et les données validées au 31 mars 2021 ne sont pas disponibles.

Services d'adaptation et de réadaptation en contexte d'intégration communautaire (1)

	0-17 ans		18 ans et plus		65 ans et plus		Total d'usagers
	Usagers	Délai (jrs)	Usagers	Délai (jrs)	Usagers	Délai (jrs)	
1-Bas-Saint-Laurent	-	-	≤5	490	-	-	≤5
2-Saguenay-Lac-Saint-Jean	-	-	≤5	110	≤5	56	≤5
3-Capitale-Nationale	-	-	22	169	≤5	179	24
4-Mauricie-Centre-du-Québec	-	-	22	279	-	-	22
5-Estrie	-	-	17	289	≤5	924	18
6-Montréal	-	-	140	1 168	≤5	2 949	145
7-Outaouais	-	-	-	-	-	-	-
12-Chaudière-Appalaches	-	-	≤5	183	-	-	≤5
15-Laurentides	-	-	26	408	-	-	26
16-Montérégie	-	-	13	393	-	-	13
<b>Délai moyen</b>	-	-	-	786	-	1787	-
<b>Total des usagers</b>	-	-	<b>250</b>	-	<b>9</b>	-	<b>259</b>

- : non disponible

Services d'intégration au travail (1)(2)

	0-17 ans		18 ans et plus		65 ans et plus		Total d'usagers
	Usagers	Délai (jrs)	Usagers	Délai (jrs)	Usagers	Délai (jrs)	
1-Bas-Saint-Laurent	-	-	9	335	-	-	9
2-Saguenay-Lac-Saint-Jean	-	-	15	222	-	-	15
3-Capitale-Nationale	-	-	44	104	-	-	44
4-Mauricie-Centre-du-Québec	≤5	137	21	148	-	-	24
5-Estrie	0	0	33	540	-	-	33
6-Montréal	3	88	304	1 061	≤5	1 146	311
7-Outaouais	-	-	-	-	-	-	-
8-Abitibi-Témiscamingue	-	-	-	-	-	-	-
9-Côte-Nord	-	-	-	-	-	-	-
12-Chaudière-Appalaches	0	0	13	445	-	-	13
13-Laval	-	-	-	-	-	-	-
15-Laurentides	0	0	59	126	-	-	59
16-Montérégie	≤5	85	71	215	≤5	59	75
<b>Délai moyen</b>	-	105	-	673	-	3 094	-
<b>Total des usagers</b>	<b>8</b>	-	<b>569</b>	-	<b>6</b>	-	<b>583</b>

- : non disponible

Services d'intégration résidentielle (3)

	0-17 ans		18-64 ans		65 ans et plus		Total d'usagers
	Usagers	Délai (jrs)	Usagers	Délai (jrs)	Usagers	Délai (jrs)	
1-Bas-Saint-Laurent	-	-	-	-	-	-	-
2-Saguenay-Lac-Saint-Jean	≤5	439	15	397	-	-	16
3-Capitale-Nationale	9	962	152	969	10	450	171
4-Mauricie-Centre-du-Québec	≤5	228	13	507	≤5	1 105	19
5-Estrie	≤5	414	30	938	-	-	33
6-Montréal	66	1 065	272	1 935	12	2 287	350
7-Outaouais	-	-	-	-	-	-	-
8-Abitibi-Témiscamingue	≤5	459	8	757	0	0	10
9-Côte-Nord	-	-	-	-	-	-	-
11-Gaspésie-Îles-de-la-Madeleine	-	-	≤5	653	-	-	≤5
12-Chaudière-Appalaches	≤5	294	8	422	≤5	7	12
13-Laval	10	394	38	835	≤5	1 131	52
14-Lanaudière	≤5	217	-	-	-	-	≤5
15-Laurentides	0	0	23	2 041	-	-	23
16-Montérégie	15	285	104	1 134	≤5	1 094	124
Délai moyen	-	809	-	1 387	-	1 230	-
Total des usagers	113	-	664	-	35	-	812

- : non disponible

Services d'adaptation et de réadaptation à la personne

	0-17 ans		18 ans et plus		65 ans et plus		Total d'usagers
	Usagers	Délai (jrs)	Usagers	Délai (jrs)	Usagers	Délai (jrs)	
1-Bas Saint-Laurent	14	132	22	126	≤5	106	37
2-Saguenay-Lac-Saint-Jean	17	131	28	178	≤5	178	50
3-Capitale-Nationale	37	96	131	106	20	184	188
4-Mauricie-Centre-du-Québec	42	128	75	167	16	269	133
5-Estrie	20	229	50	314	9	103	79
6-Montréal	414	391	436	697	27	1 341	877
7-Outaouais	81	273	120	311	≤5	549	205
8-Abitibi-Témiscamingue	19	101	16	172	0	-	35
9-Côte-Nord	23	231	6	237	≤5	23	30
11-Gaspésie-Îles-de-la-Madeleine	≤5	163	28	125	≤5	150	37
12-Chaudière-Appalaches	62	110	75	117	9	39	146
13-Laval	37	176	189	393	24	320	250
14-Lanaudière	65	182	71	242	≤5	546	141
15-Laurentides	15	122	80	246	6	201	101
16-Montérégie	97	172	156	238	15	331	268
Délai moyen	-	267	-	375	-	451	-
Total des usagers	948	-	1 483	-	146	-	2 577

- : non disponible

Source : AS-485

Remarques :

- Un usager peut être en attente pour plus d'un service en même temps;
- Les usagers en attente dans un territoire qui n'offre pas les services spécialisés de réadaptation sont comptabilisés dans les résultats de l'établissement où le service doit être offert.

- (1) Les régions qui n'apparaissent pas dans ce tableau n'ont pas d'usagers en attente de services.
- (2) Comprennent les ateliers de travail, les supports de stages individuels, les supports de plateaux de travail et l'intégration à l'emploi.
- (3) Comprennent les ressources intermédiaires et les ressources de type familial (RI-RTF), les autres ressources non institutionnelles, les internats, les foyers de groupe, les ressources résidentielles à assistance continue et les ressources résidentielles avec allocation pour assistance continue.

---

## ÉTUDE DES CRÉDITS 2021-2022

### MINISTÈRE DE LA SANTÉ ET DES SERVICES SOCIAUX

#### *Réponses aux questions particulières du Troisième groupe d'opposition*

---

#### QUESTION NO 472

Nombre de personnes en attente, délais d'attente moyens et coûts estimés pour améliorer l'accessibilité aux services spécialisés pour chacun des services spécialisés de réadaptation pour les TSA, selon la région sociosanitaire, au 31 mars 2020 et au 31 mars 2021 :

- a. Adultes;
- b. Aînés;
- c. Enfants.

---

#### RÉPONSE NO 472

Le nombre d'utilisateurs ayant un trouble du spectre de l'autisme (TSA) en attente d'un premier service en centre de réadaptation en déficience intellectuelle et en trouble du spectre de l'autisme et le délai moyen d'attente pondéré en jours au 31 mars 2020 sont disponibles dans les tableaux des pages suivantes.

Les coûts estimés et les données validées au 31 mars 2021 ne sont pas disponibles.

Services d'adaptation et de réadaptation en contexte d'intégration communautaire (1)

	0-17 ans		18-64 ans		65 ans et plus		Total d'usagers
	Usagers	Délai (jrs)	Usagers	Délai (jrs)	Usagers	Délai (jrs)	
1-Bas-Saint-Laurent	-	-	≤5	514	-	-	≤5
2-Saguenay-Lac-Saint-Jean	-	-	≤5	122	-	-	≤5
3-Capitale-Nationale	-	-	≤5	225	0	0	≤5
4-Mauricie-Centre-du-Québec	-	-	7	356	-	-	7
5-Estrie	-	-	6	845	-	-	6
6-Montréal	≤5	383	89	1042	0	0	90
7-Outaouais	-	-	-	-	-	-	-
11-Gaspésie-Îles-de-la-Madeleine	-	-	-	-	-	-	-
12-Chaudière-Appalaches	-	-	2	357	0	0	≤5
15-Laurentides	-	-	12	680	0	0	12
16-Montérégie	-	-	10	187	-	-	10
Délai moyen	-	383	-	845	-	0	-
Total d'usagers	≤5	-	134	-	0	-	135

- : non disponible



Services d'intégration au travail (1)(2)

	0-17 ans		18-64 ans		65 ans et plus		Total d'usagers
	Usagers	Délai (jrs)	Usagers	Délai (jrs)	Usagers	Délai (jrs)	
1-Bas-Saint-Laurent	≤5	1036	≤5	229	0	0	≤5
2-Saguenay-Lac-Saint-Jean	0	0	6	194	0	0	6
3-Capitale-Nationale	0	0	≤5	169	0	0	≤5
4-Mauricie-Centre-du-Québec	≤5	21	9	95	-	-	14
5-Estrie	-	-	5	147	-	-	≤5
6-Montréal	4	179	193	919	0	0	197
9-Côte-Nord	-	-	-	-	-	-	-
12-Chaudière-Appalaches	-	-	≤5	315	0	0	≤5
15-Laurentides	6	12	23	138	0	0	29
16-Montérégie	≤5	38	51	230	-	-	56
Délai moyen	-	101	-	666	-	0	-
Total d'usagers	21	-	296	-	0	-	317

- : non disponible

Services d'intégration résidentielle (1)(3)

	0-17 ans		18-64 ans		65 ans et plus		Total d'usagers
	Usagers	Délai (jrs)	Usagers	Délai (jrs)	Usagers	Délai (jrs)	
1-Bas-Saint-Laurent	-	-	-	-	-	-	-
2-Saguenay-Lac-Saint-Jean	0	0	7	650	0	0	7
3-Capitale-Nationale	≤5	362	15	912	0	0	20
4-Mauricie-Centre-du-Québec	≤5	840	≤5	63	-	-	≤5
5-Estrie	-	-	≤5	524	-	-	≤5
6-Montréal	130	776	117	1459	≤5	2330	248
7-Outaouais	-	-	-	-	-	-	-
8-Abitibi-Témiscamingue	0	0	≤5	183	0	0	≤5
11-Gaspésie-Îles-de-la-Madeleine	-	-	-	-	-	-	-
12-Chaudière-Appalaches	-	-	≤5	274	0	0	≤5
13-Laval	≤5	259	24	633	-	-	25
14-Lanaudière	≤5	442	0	0	0	0	≤5
15-Laurentides	≤5	806	7	2219	0	0	9
16-Montérégie	34	308	37	951	-	-	71
Délai moyen	-	669	-	1190	-	2330	-
Total d'usagers	177	-	217	-	≤5	-	395

- : non disponible

Services d’adaptation et de réadaptation à la personne

	0-17 ans		18-64 ans		65 ans et plus		Total d’usagers
	Usagers	Délai (jrs)	Usagers	Délai (jrs)	Usagers	Délai (jrs)	
1-Bas-Saint-Laurent	20	80	14	211	0	0	34
2-Saguenay-Lac-Saint-Jean	19	118	10	281	0	0	29
3-Capitale-Nationale	172	86	56	130	0	0	228
4-Mauricie-Centre-du-Québec	103	123	22	145	-	-	125
5-Estrie	136	300	24	194	-	-	160
6-Montréal	2 212	489	385	716	≤5	1163	2 599
7-Outaouais	273	226	57	253	-	-	330
8-Abitibi-Témiscamingue	98	281	18	314	0	0	116
9-Côte-Nord	58	292	9	423	0	0	67
11-Gaspésie-Îles-de-la-Madeleine	40	200	11	293	0	0	51
12-Chaudière-Appalaches	145	112	30	113	0	0	175
13-Laval	146	247	67	389	≤5	290	218
14-Lanaudière	302	135	36	138	0	0	338
15-Laurentides	78	160	31	330	0	0	109
16-Montérégie	1 189	139	90	186	-	-	1 279
Délai moyen	-	308	-	448	-	540	-
Total d’usagers	4 991	-	860	-	7	-	5 858

- : non disponible

Source : AS-485

Remarques pour les tableaux :

- Un usager peut être en attente pour plus d'un service en même temps;
  - Les usagers en attente dans un territoire qui n’offre pas les services spécialisés de réadaptation sont comptabilisés dans les résultats de l’établissement où le service doit être offert.
- (1) Les régions qui n’apparaissant pas dans ce tableau n’ont pas d’usagers en attente de services.
- (2) Comprennent les ateliers de travail, les supports de stages individuels, les supports de plateaux de travail et l’intégration à l’emploi.
- (3) Comprennent les ressources intermédiaires et les ressources de type familial (RI-RTF), les autres ressources non institutionnelles, les internats, les foyers de groupes, les ressources résidentielles à assistance continue et les ressources résidentielles avec allocation pour assistance continue.

ÉTUDE DES CRÉDITS 2021-2022

MINISTÈRE DE LA SANTÉ ET DES SERVICES SOCIAUX

Réponses aux questions particulières du Troisième groupe d'opposition

QUESTION NO 473

Liste d'attente pour un premier service de réadaptation DI, DP et TSA (ventilation par région).

RÉPONSE NO 473

Nombre de personnes en attente d'un premier service de réadaptation au 31 mars 2020 :

Région*	Centre de réadaptation en déficience physique	Centre de réadaptation en déficience intellectuelle et en troubles envahissants du développement
01	313	42
02	374	45
03	997	150
04	398	152
05	504	149
06	2539	2105
07	601	274
08	311	124
09	249	84
11	201	35
12	582	240
13	347	201
14	803	301
15	859	127
16	1992	1124
Total	11 070	5 153

\* Données non disponibles pour les régions 17 et 18.  
Source: AS-484 et AS-485

---

**ÉTUDE DES CRÉDITS 2021-2022**

**MINISTÈRE DE LA SANTÉ ET DES SERVICES SOCIAUX**

*Réponses aux questions particulières du Troisième groupe d'opposition*

---

QUESTION NO 474

Délai moyen d'attente pour une demande d'évaluation diagnostique de trouble du spectre de l'autisme et pour une demande d'évaluation globale des besoins, par région.

---

RÉPONSE NO 474

Les données ne sont pas disponibles, car elles ne sont pas colligées par le MSSS.

---

**ÉTUDE DES CRÉDITS 2021-2022**

**MINISTÈRE DE LA SANTÉ ET DES SERVICES SOCIAUX**

*Réponses aux questions particulières du Troisième groupe d'opposition*

---

**QUESTION NO 475**

Liste des organismes communautaires subventionnés par le MSSS par le biais du PSOC (organismes à rayonnement national et organismes à rayonnement régional) et montant des subventions octroyées par organisme, par région et au total, en 2020-2021.

---

**RÉPONSE NO 475**

La réponse à cette question est fournie à la question n° 140 des questions particulières du Deuxième groupe d'opposition

---

**ÉTUDE DES CRÉDITS 2021-2022**

**MINISTÈRE DE LA SANTÉ ET DES SERVICES SOCIAUX**

*Réponses aux questions particulières du Troisième groupe d'opposition*

---

**QUESTION NO 476**

Ventilation des nouvelles sommes (supplémentaires) octroyées par le PSOC en 2020-2021 et prévisions pour 2021-2022.

---

**RÉPONSE NO 476**

La réponse à cette question est fournie à la question n° 134 des questions particulières du Deuxième groupe d'opposition

---

**ÉTUDE DES CRÉDITS 2021-2022**

**MINISTÈRE DE LA SANTÉ ET DES SERVICES SOCIAUX**

***Réponses aux questions particulières du Troisième groupe d'opposition***

---

**QUESTION NO 477**

Nombre d'organismes qui sont reconnus au PSOC, mais qui sont en attente de financement, par région. Indiquer aussi le nombre de demande de reconnaissances reçues, par région.

---

**RÉPONSE NO 477**

La réponse à cette question est fournie à la question n° 141 des questions particulières du Deuxième groupe d'opposition

ÉTUDE DES CRÉDITS 2021-2022

MINISTÈRE DE LA SANTÉ ET DES SERVICES SOCIAUX

Réponses aux questions particulières du Troisième groupe d'opposition

QUESTION NO 478

Évolution et ventilation des sommes investies dans le cadre du programme Agir tôt, par région, en 2020-2021 et prévisions pour 2021-2022.

RÉPONSE NO 478

Répartition des sommes octroyées aux établissements pour l'année 2020-2021:

CISSS / CIUSSS	SOMME OCTROYÉE 2020-2021	CUMULATIF 2019-2020 et 2020-2021
CISSS du Bas-Saint-Laurent	309 400 \$	1 217 600 \$
CIUSSS du Saguenay-Lac-Saint-Jean	441 000 \$	1 841 700 \$
CIUSSS de la Capitale-Nationale	1 217 900 \$	4 828 600 \$
CIUSSS de la Mauricie-et-du-Centre-du-Québec	844 200 \$	3 393 500 \$
CIUSSS de l'Estrie-CHUS	801 900 \$	3 137 600 \$
CIUSSS de l'Ouest-de-l'Île-de-Montréal	658 000 \$	2 448 600 \$
CIUSSS du Centre-Ouest-de-l'Île-de-Montréal	707 800 \$	2 668 500 \$
CIUSSS du Centre-Sud-de-l'Île-de-Montréal	568 900 \$	3 970 200 \$
CIUSSS du Nord-de-l'Île-de-Montréal	818 600 \$	3 336 300 \$
CIUSSS de l'Est-de-l'Île-de-Montréal	1 159 600 \$	3 909 700 \$
CISSS de l'Outaouais	561 500 \$	2 378 900 \$
CISSS de l'Abitibi-Témiscamingue	417 100 \$	1 320 600 \$
CISSS de la Côte-Nord	834 700 \$	1 332 500 \$
CRSSS de la Baie-James	597 400 \$	790 100 \$
CISSS des Îles	715 600 \$	814 300 \$
CISSS de la Gaspésie	783 000 \$	1 096 600 \$
CISSS de Chaudière-Appalaches	611 400 \$	3 010 500 \$
CISSS de Laval	797 100 \$	3 068 900 \$
CISSS de Lanaudière	964 400 \$	3 689 900 \$
CISSS des Laurentides	1 032 000 \$	4 178 200 \$
CISSS de la Montérégie-Centre	777 400 \$	2 804 400 \$
CISSS de la Montérégie-Est	960 800 \$	3 185 900 \$
CISSS de la Montérégie-Ouest	889 100 \$	4 633 700 \$
Territoire du Nunavik	920 600 \$	1 113 300 \$
Conseil Cri de la Baie-James	110 600 \$	310 500 \$
<b>TOTAL QUÉBEC</b>	<b>18 500 000 \$</b>	<b>65 300 000 \$</b>

Les données 2021-2022 ne sont pas disponibles.



ÉTUDE DES CRÉDITS 2021-2022

MINISTÈRE DE LA SANTÉ ET DES SERVICES SOCIAUX

Réponses aux questions particulières du Troisième groupe d'opposition

QUESTION NO 479

Évolution et ventilation des sommes investies dans le déploiement de la plateforme informatique de dépistage sur le développement de l’enfant dans le cadre du programme Agir tôt en 2019-2020 et prévisions pour 2020-2021.

RÉPONSE NO 479

2019-2020 : Aucun déploiement de la plateforme informatique de dépistage sur le développement de l’enfant dans le cadre du programme Agir tôt n’a été effectué au cours de l’exercice 2019-2020.

2020-2021 : Le déploiement de la plateforme informatique de dépistage sur le développement de l’enfant (projet Agir tôt) débutera en avril 2021.

Activités	Coûts prévus	Coûts réels (28 février 2021)
Ressources humaines Centre d’opérationnalisation – CHU Sainte-Justine	4 608 890 \$	454 641 \$
Ressources humaines Accompagnement CCSMTL	816 075 \$	26 412 \$
Accompagnement et suivi du projet Ressources MSSS	120 000 \$	47 429 \$
Équipements informatiques	60 000 \$	20 450 \$
Architecture hébergement	826 350 \$	816 518 \$
Plateforme	1 758 569 \$	154 514 \$
Droits d’utilisation des questionnaires	243 150 \$	181 849 \$
Autres dépenses (divers)		60 \$
Contingence	112 466 \$	0 \$
<b>TOTAL</b>	<b>8 545 500 \$</b>	<b>1 701 873 \$</b>

---

**ÉTUDE DES CRÉDITS 2021-2022**

**MINISTÈRE DE LA SANTÉ ET DES SERVICES SOCIAUX**

***Réponses aux questions particulières du Troisième groupe d'opposition***

---

**QUESTION NO 480**

Nombre de personnes embauchées au sein des équipes d'intervention précoce dans le cadre du programme Agir tôt, par poste, par région, par établissement en 2020-2021 et prévisions pour 2021-2022.

---

**RÉPONSE NO 480**

La réponse est fournie dans les tableaux ci-après.

Les données par poste/établissement et les données 2021-2022 ne sont pas disponibles.

**Portait – Embauche de ressources Agir tôt du 2 janvier 2021**  
**Programme-services Jeunes en difficultés**

Région territoriale de service		Nombre de postes prévus	Nombre de postes dotés	Nombre de postes en processus
01	BAS-SAINT-LAURENT	5,6	5,6	0
02	SAGUENAY - LAC-SAINT-JEAN	9,7	8,7	1
03	CAPITALE-NATIONALE	17,2	17,2	0
04	MAURICIE-CENTRE-DU-QUÉBEC	16,9	10,6	6,3
05	ESTRIE - CHUS	19,1	8	11,1
06	OUEST-DE-L'ÎLE-DE-MONTRÉAL	15,5	10,6	4,9
	CENTRE-OUEST-DE-L'ÎLE-DE-MONTRÉAL	14,8	12,1	2,7
	CENTRE-SUD-DE-L'ÎLE-DE-MONTRÉAL	13,5	12,5	1
	NORD-DE-L'ÎLE-DE-MONTRÉAL	15,7	15,7	0
	EST-DE-L'ÎLE-DE-MONTRÉAL	21,8	16,8	5
07	OUTAOUAIS	15,8	9,8	6
08	ABITIBI-TÉMISCAMINGUE	8	7	1
09	CÔTE-NORD	5,9	3,9	0
10	NORD-DU-QUÉBEC	5	1,5	3,5
11	GASPÉSIE	7,7	0,5	7,2
	ÎLES-DE-LA-MADELEINE	4	3	1
12	CHAUDIÈRE-APPALACHES	18,4	13,4	5
13	LAVAL	15,7	14,7	1
14	LANAUDIÈRE	21	15	4
15	LAURENTIDES	24,3	17,4	6,9
16	MONTÉRÉGIE-CENTRE	17	9	8
	MONTÉRÉGIE-EST	13,4	13,4	0
	MONTÉRÉGIE-OUEST	25,2	21,4	3,8
17	RÉGIE RÉGIONALE DE LA SANTÉ ET DES SERVICES SOCIAUX DU NUNAVIK	6	4,5	1,5
18	CONSEIL CRI DE LA SANTÉ ET DES SERVICES SOCIAUX DE LA BAIE-JAMES	0	0	0
<b>TOTAL QUÉBEC JED</b>		<b>337,2</b>	<b>252,3</b>	<b>80,9</b>

\* Source : Formulaire Gestred 41400, P10

**Portrait des embauches des ressources Agir tôt au 2 janvier 2021**  
**Programme DPDITSA**

Région territoriale de service		Nombre de postes prévus	Nombre de postes dotés	Nombre de postes en processus de dotation
1	BAS-SAINT-LAURENT	5,4	4,5	0,9
2	SAGUENAY - LAC-SAINT-JEAN	6,2	6,2	0
3	CAPITALE-NATIONALE	24,7	21	3,1
4	MAURICIE-CENTRE-DU-QUÉBEC	20,8	17,7	3,1
5	ESTRIE - CHUS	8,4	6	2,4
6	OUEST-DE-L'ÎLE-DE-MONTRÉAL	13	9,2	3,8
	CENTRE-OUEST-DE-L'ÎLE-DE-MONTRÉAL	14,1	11,1	3
	CENTRE-SUD-DE-L'ÎLE-DE-MONTRÉAL	28,2	24,2	4
	NORD-DE-L'ÎLE-DE-MONTRÉAL	11	11	0
	EST-DE-L'ÎLE-DE-MONTRÉAL	17,2	17,2	0
7	OUTAOUAIS	13	12	1
8	ABITIBI-TÉMISCAMINGUE	6,5	4,9	1,6
9	CÔTE-NORD	8,1	6,6	1,5
10	NORD-DU-QUÉBEC	2,25	1	1,25
11	GASPÉSIE	4,1	3,1	1
	ÎLES-DE-LA-MADELEINE	0,2	0,2	0
12	CHAUDIÈRE-APPALACHES	14,1	12,2	1,9
13	LAVAL	18,5	18,5	0
14	LANAUDIÈRE	13,2	10,4	1,8
15	LAURENTIDES	18,2	15,9	2,3
16	MONTÉRÉGIE-CENTRE	10	8,8	1,2
	MONTÉRÉGIE-EST	11,2	11,2	0
	MONTÉRÉGIE-OUEST	21,1	19,4	1,7
17	NUNAVIK	4	2,5	1,5
18	TERRES-CRIES-DE-LA-BAIE-JAMES	0	0	0
TOTAL QUÉBEC DP-DI-TSA		292,05	254	37,05
CUMULATIF JED +DPDITSA		629,25	506,3	117,95

\* Source : Formulaire Gestred 41500, P10

---

**ÉTUDE DES CRÉDITS 2021-2022**

**MINISTÈRE DE LA SANTÉ ET DES SERVICES SOCIAUX**

*Réponses aux questions particulières du Troisième groupe d'opposition*

---

**QUESTION NO 481**

Nombre de dépistages précoces effectués en 2020-2021 dans le cadre du programme Agir tôt, comparativement au nombre effectué au cours des trois années précédentes.

---

**RÉPONSE NO 481**

Les données ne sont pas disponibles.

La plateforme de dépistage numérique sera déployée progressivement à l'échelle provinciale à compter du 15 avril 2021.

---

**ÉTUDE DES CRÉDITS 2021-2022**

**MINISTÈRE DE LA SANTÉ ET DES SERVICES SOCIAUX**

*Réponses aux questions particulières du Troisième groupe d'opposition*

---

**QUESTION NO 482**

État de situation quant à la mesure « Soutien aux enfants handicapés nécessitant des soins exceptionnels », incluant les éléments suivants :

- a) nombre d'enfants admis;
- b) nombre d'enfants refusés;
- c) total des sommes versées.

---

**RÉPONSE NO 482**

Les données ne sont pas disponibles puisque cette question relève de Retraite Québec.

**QUESTION NO 483**

Concernant l'entente MEES-MSSS :

- a. Pour chacune des régions, nombre de cas où elle a été appliquée au cours des cinq dernières années (ventilation par année);
- b. Nombre de plans d'intervention et de plans de services individualisés et intersectoriels élaborés au cours des cinq dernières années (ventilation par année);
- c. Taux de respect et d'application de ces plans;
- d. Nombre de rencontres ayant eu lieu au cours des cinq dernières années (ventilation par année) pour chacune des tables régionales MEES-MSSS, qui ont pour mandat de coordonner les rôles et les responsabilités de chacun.

---

**RÉPONSE NO 483**

- a. Ces données ne sont pas disponibles, car elles ne sont pas colligées par le MSSS.
- b. Ces données ne sont pas disponibles, car elles ne sont pas colligées par le MSSS.
- c. Ces données ne sont pas disponibles, car elles ne sont pas colligées par le MSSS.
- d. Des instances de concertation régionales sont en place dans chacune des régions. Elles ont le mandat, entre autres, de mettre en place un continuum de services intégrés entre les deux réseaux pour les jeunes visés par l'Entente de complémentarité, de convenir des priorités régionales en cohérence avec les priorités nationales, d'élaborer un plan d'action régional et d'en assurer la réalisation. Dans ce contexte, elles décident du nombre de rencontres en fonction des réalités régionales et des besoins des jeunes. Le MSSS ne fait pas le suivi du nombre de ces rencontres régionales.

ÉTUDE DES CRÉDITS 2021-2022

MINISTÈRE DE LA SANTÉ ET DES SERVICES SOCIAUX

Réponses aux questions particulières du Troisième groupe d'opposition

QUESTION NO 484

Indiquer les mesures et les sommes engagées par votre ministère ou organisme en 2020-2021 pour prévenir et lutter contre les violences sexuelles dans les communautés autochtones.

RÉPONSE NO 484

La réponse à cette question est fournie dans le tableau ci-joint.

Lutte contre les violences sexuelles dans les communautés autochtones		
Mesures mises en œuvre en 2020-2021 nécessitant un investissement		
	Mesures	Montant
Femmes autochtones du Québec	Soutenir financièrement Femmes autochtones du Québec inc. pour l'exercice des activités de la coordonnatrice santé en matière d'agression sexuelle.	60 000 \$
	Soutenir financièrement Femmes autochtones du Québec inc. afin d'offrir la formation en matière d'agression sexuelle – « Sortir de l'ombre, marcher vers la lumière » – aux intervenantes et intervenants qui travaillent auprès de la clientèle des centres d'amitié autochtones du Québec.	50 000 \$
Conseil cri de la santé et des services sociaux de la Baie James	Consolidation de l'offre de service en matière d'agression sexuelle dans le réseau de la santé et des services sociaux	25 000 \$
Régie régionale de la santé et des services sociaux du Nunavik		25 000 \$
CLSC Naskapi		2 500 \$
Total :		212 500 \$



---

**ÉTUDE DES CRÉDITS 2021-2022**

**MINISTÈRE DE LA SANTÉ ET DES SERVICES SOCIAUX**

*Réponses aux questions particulières du Troisième groupe d'opposition*

---

**QUESTION NO 485**

Indiquer les mesures et les sommes engagées par votre ministère ou organisme pour prévenir et lutter contre la violence conjugale en 2020-2021. Ventilation par mesure, par région et prévisions pour 2021-2022.

**RÉPONSE NO 485**

La réponse est fournie dans les tableaux des pages suivantes.

Les données 2021-2022 ne sont pas disponibles.

**Financement accordé pour prévenir et lutter contre la violence conjugale en 2020-2021  
[excluant les montants accordés pour les maisons d'hébergement (d'urgence et de 2<sup>e</sup> étape) //  
et les groupes pour conjoints violents en mission globale dans le cadre du PSOC.]**

<b>Mesure</b>	<b>Libellé</b>	<b>Montant accordé en 2020-2021</b>
<b>Plan d'action gouvernemental en matière de violence conjugale 2018-2023</b>		
9	Soutenir les initiatives en milieu de travail visant à prévenir et à contrer la violence conjugale	50 000 \$
14	Poursuivre le soutien aux initiatives régionales et locales ayant pour objet de prévenir et de contrer la violence conjugale et émanant des communautés, et en faire la recension	310 000 \$
20	Bonifier le contenu portant sur la violence conjugale vécue par les personnes âgées dans le Guide de référence pour contrer la maltraitance envers les personnes âgées, afin de mieux outiller les intervenantes et intervenants à cet égard <sup>1</sup>	15 000 \$
21	Élaborer une activité de sensibilisation pour les intervenantes et intervenants du milieu de la santé et des services sociaux en ce qui concerne les réalités des personnes âgées qui vivent une situation de violence conjugale et les bonnes pratiques à mettre en place auprès d'elles <sup>1</sup>	60 000 \$
24	Élaborer une formation provinciale sur la détection du risque d'homicide intrafamilial et extrafamilial pour amener des intervenantes et intervenants et des professionnelles et professionnels de la santé et d'autres disciplines du réseau de la santé et des services sociaux à agir comme sentinelles	68 185 \$
45	Favoriser, dans le réseau de la santé et des services sociaux, le développement et le partage des connaissances et de l'expertise sur la violence conjugale vécue par les personnes ayant une déficience	50 000 \$
50	Poursuivre la démarche avec le FRQSC pour faire un appel de projets sur des thématiques de recherche en violence conjugale	350 000 \$
52	Mener un projet de recherche rétrospectif dans le cadre des travaux du comité sur les décès liés à la violence conjugale	20 000 \$
<b><i>Sous-total des mesures (excluant les mesures 16-17-18)</i></b>		<b>923 185 \$</b>
16	Financement des maisons d'hébergement d'urgence	8 875 000 \$
17	Financement des groupes pour conjoints violents	1 020 850 \$
18	Financement des maisons de 2 <sup>e</sup> étape	135 000\$
<b><i>Sous-total des mesures 16-17-18</i></b>		<b>10 030 850 \$</b>
1 et 14	Financement du projet « Activités de sensibilisation et de mobilisation des connaissances sur les liens entre la violence de la part de partenaires intimes et l'itinérance » d'une chercheuse de l'Université du Québec à Chicoutimi	38 973 \$
<b>Total financement accordé pour prévenir et lutter contre la violence conjugale en 2020-2021</b>		<b>10 993 008\$</b>

<sup>1</sup> Le Secrétariat aux aînés est porteur de cette action. Au moment de l'élaboration et du lancement du plan, le Secrétariat ne relevait pas du ministère de la Santé et des Services sociaux.

**Plan d'action gouvernemental en matière de violence conjugale 2018-2023**  
**Répartition du financement non récurrent 2021-2021 pour les mesures 16, 17 et 18**

<b>Région socio-sanitaire</b>	<b>Montants versés directement aux maisons d'hébergement pour femmes afin qu'elles adaptent leurs services aux clientèles particulières (Mesure 16)</b>	<b>Montants versés directement aux groupes pour conjointes ayant des comportements violents afin qu'ils adaptent leurs services aux clientèles particulières (Mesure 17)</b>	<b>Soutien au développement de maisons de 2<sup>e</sup> étape pour femmes victimes de violence conjugale et leurs enfants (Mesure 18)</b>	<b>Total du montant non récurrent accordé à la région pour les maisons d'hébergement et les organismes pour conjointes</b>
1	242 045 \$	42 530 \$	*	284 575 \$
2	484 091 \$	38 915 \$	*	523 006 \$
3	726 136 \$	76 410 \$	*	802 546 \$
4	564 774 \$	77 880 \$	22 500 \$	665 154 \$
5	484 092 \$	56 445 \$	*	540 537 \$
6	2 178 411 \$	127 145 \$	45 000 \$	2 350 556 \$
7	564 773 \$	93 925 \$	15 000 \$	673 698 \$
8	322 727 \$	32 085 \$	*	354 812 \$
9	322 728 \$	41 290 \$	*	364 018 \$
9 (CLSC Naskapi)	80 682 \$			80 682 \$
10	80 682 \$	25 325 \$	*	106 007 \$
11	403 410 \$	39 580 \$	15 000 \$	457 990 \$
12	322 727 \$	97 665 \$	*	420 392 \$
13	242 045 \$	32 665 \$	*	274 710 \$
14	242 045 \$	33 320 \$	7 500 \$	282 865 \$
15	403 409 \$	73 035 \$	15 000 \$	491 444 \$
16	806 816 \$	132 635 \$	15 000 \$	954 451 \$
17	242 043 \$	*	*	242 043 \$
18	161 364 \$	*	*	161 364 \$
Total	<b>8 875 000 \$**</b>	<b>1 020 850 \$<sup>1</sup></b>	<b>135 000 \$</b>	<b>10 030 850 \$</b>

\*Aucun montant octroyé, car aucun projet de MH2 n'a été déposé.

\*\* Total exact de 8 794 318 \$

<sup>1</sup> La mesure prévoyait 1 M\$ non récurrent. Cependant, un organisme supplémentaire a été financé en Outaouais.

**Plan d'action spécifique pour prévenir les situations de violence conjugale à haut risque de  
dangerosité et accroître la sécurité des victimes (2020-2025)  
Répartition du financement récurrent pour les actions 3 et 4 en 2020-2021**

<b>Région socio-sanitaire</b>	<b>Rehaussement (action 3) et adaptation des services aux populations vulnérables (action 4) des maisons d'urgence</b>	<b>Consolidation des services des maisons de 2<sup>e</sup> étape (action 4)</b>
1	405 011 \$	240 350 \$
2	737 208 \$	531 300 \$
3	1 161 655 \$	1 094 225 \$
4	795 989 \$	347 875 \$
5	692 819 \$	727 375 \$
6	3 454 038 \$	3 194 125 \$
7	857 491 \$	NA
8	498 505 \$	NA
9	435 503 \$	354 200 \$
9 (CLSC Naskapi)	100 000 \$	NA
10	128 131 \$	NA
11	570 367 \$	385 825 \$
12	512 060 \$	562 925 \$
13	380 974 \$	113 850 \$
14	397 355 \$	202 400 \$
15	627 363 \$	NA
16	1 370 855 \$	1 151 150 \$
17	674 676 \$	NA
18	200 000 \$	NA
National	NA	110 000 \$ <sup>1</sup>
Total	<b>14 000 000 \$</b>	<b>9 015 600 \$</b>

<sup>1</sup> Montant versé à l'Alliance des maisons d'hébergement de 2<sup>e</sup> étape

---

**ÉTUDE DES CRÉDITS 2021-2022**

**MINISTÈRE DE LA SANTÉ ET DES SERVICES SOCIAUX**

*Réponses aux questions particulières du Troisième groupe d'opposition*

---

**QUESTION NO 486**

Indiquer les mesures et les sommes engagées par votre ministère ou organisme en 2020-2021 pour soutenir les femmes et les enfants victimes de violence en 2020-2021. Ventilation par mesure, par région et prévisions pour 2021-2022.

---

**RÉPONSE NO 486**

La réponse à cette question est fournie aux questions n° 485 et n° 487 des questions particulières du Troisième groupe d'opposition.

Les données 2021-2022 ne sont pas disponibles.

---

**ÉTUDE DES CRÉDITS 2021-2022**

**MINISTÈRE DE LA SANTÉ ET DES SERVICES SOCIAUX**

*Réponses aux questions particulières du Troisième groupe d'opposition*

---

**QUESTION NO 487**

Indiquer la ventilation détaillée et le budget récurrent accordé en 2020-2021 au réseau complet des maisons d'hébergement de première étape pour les femmes et les enfants victimes de violence ou de violence conjugale, par région et par maison, incluant le financement des groupes, des organismes et des programmes.

---

**RÉPONSE NO 487**

La réponse à cette question est fournie dans les tableaux des pages suivantes.

PROGRAMME DE SOUTIEN AUX ORGANISMES COMMUNAUTAIRES (PSOC) – FINANCEMENT DU 1 <sup>ER</sup> AVRIL 2020 AU 31 JANVIER 2021 PROGRAMME-SERVICE : SERVICES GÉNÉRAUX, ACTIVITÉS CLINIQUES ET D'AIDE CATÉGORIE : MAISONS D'HÉBERGEMENT POUR FEMMES VIOLENTÉES OU EN DIFFICULTÉ	
Type de maison d'hébergement (MH)	MH-1 : violence conjugale 1 <sup>re</sup> étape; MH-2 : violence conjugale 2 <sup>e</sup> étape; Autre : exclut MH en violence conjugale; Regr. : regroupement de MH pour femmes

Organismes	Type de MH	PSOC			TOTAL PSOC	HORS PSOC		TOTAL HORS PSOC	FINANCEMENT TOTAL
		MG	ES	PP		ES	PP		
<b>Bas-Saint-Laurent (01)</b>		<b>2 250 652 \$</b>			<b>2 250 652 \$</b>	<b>10 995 \$</b>	<b>82 458 \$</b>	<b>93 453 \$</b>	<b>2 344 105 \$</b>
Débrouille	MH-1	787 480 \$			787 480 \$	5 180 \$		5 180 \$	792 660 \$
Gigogne	MH-1 + MH-2	750 166 \$			750 166 \$	2 346 \$	82 458 \$	84 804 \$	834 970 \$
L'Autre-Toit du KRTB	MH-1	713 006 \$			713 006 \$	3 469 \$		3 469 \$	716 475 \$
<b>Saguenay–Lac-Saint-Jean (02)</b>		<b>4 651 703 \$</b>		<b>176 \$</b>	<b>4 651 879 \$</b>		<b>41 729 \$</b>	<b>41 729 \$</b>	<b>4 693 608 \$</b>
Auberge de l'amitié Roberval	MH-1	794 171 \$			794 171 \$				794 171 \$
Centre féminin du Saguenay	MH-1	752 236 \$			752 236 \$				752 236 \$
Le Séjour Marie-Fitzbach	Autre	72 256 \$			72 256 \$		500 \$	500 \$	72 756 \$
Maison d'acc. & héb. Chambrée	MH-1	737 202 \$			737 202 \$				737 202 \$
Maison halte secours	MH-1	683 964 \$			683 964 \$				683 964 \$
Maison héb. Rivage de la Baie	MH-1 + MH-2	882 263 \$		176 \$	882 439 \$		41 229 \$	41 229 \$	923 668 \$
Passerelle d'Alma inc.	MH-1 + MH-2	729 611 \$			729 611 \$				729 611 \$
<b>Capitale-Nationale (03)</b>		<b>6 429 498 \$</b>			<b>6 429 498 \$</b>		<b>312 255 \$</b>	<b>312 255 \$</b>	<b>6 741 753 \$</b>
L'Inter-Elles	MH-2						192 402 \$	192 402 \$	192 402 \$
Mais. femmes Québec	MH-1	788 776 \$			788 776 \$				788 776 \$
Mais. Hélène Lacroux	MH-1 + MH-2	754 975 \$			754 975 \$		68 715 \$	68 715 \$	823 690 \$
Maison communautaire Missinak	MH-1	593 061 \$			593 061 \$				593 061 \$
Maison du Cœur pour femmes (Mais. Filion)	MH-1 + MH-2	719 677 \$			719 677 \$		13 743 \$	13 743 \$	733 420 \$
Maison La Montée	MH-1	739 139 \$			739 139 \$				739 139 \$
Maison Marie-Rollet	MH-1 + MH-2	812 041 \$			812 041 \$		13 743 \$	13 743 \$	825 784 \$
Maison pour femmes immigrantes	MH-1	812 786 \$			812 786 \$				812 786 \$
Mûrept, Maison d'hébergement	MH-1	793 103 \$			793 103 \$				793 103 \$
YWCA de Québec	MH-1 + MH-2	415 940 \$			415 940 \$		23 652 \$	23 652 \$	439 592 \$
<b>Mauricie et Centre-du-Québec (04)</b>		<b>5 257 640 \$</b>		<b>111 419 \$</b>	<b>5 369 059 \$</b>		<b>115 858 \$</b>	<b>115 858 \$</b>	<b>5 484 917 \$</b>
F.A.R. (fam. acc. référence)	MH-1	782 306 \$		13 700 \$	796 006 \$		5 962 \$	5 962 \$	801 968 \$
La Séjournelle	MH-1 + MH-2	754 270 \$		13 700 \$	767 970 \$		32 051 \$	32 051 \$	800 021 \$
Maison de convivence	MH-1	751 602 \$		18 265 \$	769 867 \$				769 867 \$
Maison D'heberg. la Volte-Face	MH-1	755 685 \$		13 700 \$	769 385 \$		4 565 \$	4 565 \$	773 950 \$
Maison La Nacelle	MH-1	738 325 \$		13 700 \$	752 025 \$		4 565 \$	4 565 \$	756 590 \$
Rose des vents de Drummond	MH-1 + MH-2	751 943 \$		20 089 \$	772 032 \$		68 715 \$	68 715 \$	840 747 \$
Toit de l'amitié	MH-1	723 509 \$		18 265 \$	741 774 \$				741 774 \$
<b>Estrie (05)</b>		<b>5 080 027 \$</b>			<b>5 080 027 \$</b>	<b>141 063 \$</b>	<b>233 631 \$</b>	<b>374 694 \$</b>	<b>5 454 721 \$</b>
Escale Estrie	MH-1 + MH-2	837 394 \$			837 394 \$	141 063 \$	123 687 \$	264 750 \$	1 102 144 \$
Horizon pour elle	MH-1	854 896 \$			854 896 \$				854 896 \$
La Bouée rég. Lac Mégantic	MH-1 + MH-2	755 548 \$			755 548 \$		109 944 \$	109 944 \$	865 492 \$
La Maison Séjour	MH-1	762 218 \$			762 218 \$				762 218 \$
Maison Alice Desmarais	MH-1	840 217 \$			840 217 \$				840 217 \$
Méridienne 1990	MH-1	774 715 \$			774 715 \$				774 715 \$
Transition pour elles inc.	Autre	255 039 \$			255 039 \$				255 039 \$
<b>Montréal (06)</b>		<b>23 159 935 \$</b>	<b>117 546 \$</b>	<b>416 858 \$</b>	<b>23 694 339 \$</b>	<b>46 072 \$</b>	<b>927 888 \$</b>	<b>973 960 \$</b>	<b>24 668 299 \$</b>
Arrêt-source	MH-1 + MH-2	731 230 \$		9 254 \$	740 484 \$		85 543 \$	85 543 \$	826 027 \$
Ass. chrét. jeunes femmes MtL	MH-1	759 247 \$	18 169 \$	4 500 \$	781 916 \$		1 500 \$	1 500 \$	783 416 \$
Ass. d'entraide le Chaînon	MH-1	343 602 \$	44 749 \$	90 000 \$	478 351 \$	46 072 \$	30 000 \$	76 072 \$	554 423 \$
Assistance aux femmes de MtL	MH-1	768 823 \$			768 823 \$				768 823 \$
Auberge Madeleine	MH-1	890 940 \$		15 000 \$	905 940 \$		5 000 \$	5 000 \$	910 940 \$
Auberge Shalom pour femmes	MH-1	770 933 \$		7 125 \$	778 058 \$		2 375 \$	2 375 \$	780 433 \$
Auberge transition	MH-1	799 670 \$			799 670 \$				799 670 \$
Bouclier d'Athéna, serv. famil.	MH-1	731 229 \$		16 154 \$	747 383 \$		5 384 \$	5 384 \$	752 767 \$
Conseil Armée du Salut Canada	MH-1	879 306 \$		18 750 \$	898 056 \$		6 250 \$	6 250 \$	904 306 \$
Dauphinelle	MH-1 + MH-2	808 513 \$		7 500 \$	816 013 \$		57 472 \$	57 472 \$	873 485 \$
Escale pour elle (Montréal)	MH-1	770 927 \$			770 927 \$				770 927 \$
Foyer femmes autochtones MtL	MH-1	812 203 \$		46 875 \$	859 078 \$		15 625 \$	15 625 \$	874 703 \$
Inter-Val 1175	MH-1	808 513 \$		11 250 \$	819 763 \$		3 750 \$	3 750 \$	823 513 \$
La rue des femmes de Montréal	Autre	1 269 905 \$		18 750 \$	1 288 655 \$		6 250 \$	6 250 \$	1 294 905 \$
Logifem	MH-1	849 136 \$		3 315 \$	852 451 \$		1 105 \$	1 105 \$	853 556 \$
Mais. Dalauze c.héb. fém. viol.	MH-1 + MH-2	771 878 \$		13 575 \$	785 453 \$		114 469 \$	114 469 \$	899 922 \$
Mais. Marguerite Montréal	MH-1	794 399 \$	21 956 \$	12 000 \$	828 355 \$		4 000 \$	4 000 \$	832 355 \$
Maison d'hébergement Anjou	MH-1	799 674 \$		9 000 \$	808 674 \$		3 000 \$	3 000 \$	811 674 \$
Maison du réconfort	MH-1	767 867 \$		9 375 \$	777 242 \$		3 125 \$	3 125 \$	780 367 \$
Maison Flora Tristan	MH-1 + MH-2	818 934 \$		26 250 \$	845 184 \$		132 437 \$	132 437 \$	977 621 \$
Maison grise Montréal	MH-1	759 351 \$		3 000 \$	762 351 \$		1 000 \$	1 000 \$	763 351 \$
Maison L'Océane	MH-2	221 779 \$		2 931 \$	224 710 \$		31 459 \$	31 459 \$	256 169 \$
Maison secours aux femmes MtL	MH-1	770 931 \$		2 250 \$	773 181 \$		750 \$	750 \$	773 931 \$
Maisons de l'Ancre (Hab. de l'Ancre)	MH-1 + MH-2	749 556 \$		3 750 \$	753 306 \$		1 250 \$	1 250 \$	754 556 \$
Multi-Femmes	MH-1	809 468 \$		3 062 \$	812 530 \$		1 021 \$	1 021 \$	813 551 \$
Nouvelle-Etape	MH-2	101 917 \$		3 203 \$	105 120 \$		111 011 \$	111 011 \$	216 131 \$
Parados	MH-1	821 040 \$		11 223 \$	832 263 \$		3 741 \$	3 741 \$	836 004 \$
Passages.ress. jeunes femmes	MH-1	805 473 \$	32 672 \$	7 551 \$	845 696 \$		2 517 \$	2 517 \$	848 213 \$
Passerelle (R06)	MH-2	206 278 \$		8 625 \$	214 903 \$		87 922 \$	87 922 \$	302 825 \$
Pavillon Patricia MacKenzie	Autre	362 095 \$		42 000 \$	404 095 \$		14 000 \$	14 000 \$	418 095 \$
Refuge femmes Ouest de l'île	MH-1 + MH-2	808 515 \$		3 090 \$	811 605 \$		193 432 \$	193 432 \$	1 005 037 \$
Transit 24	MH-1	796 603 \$		7 500 \$	804 103 \$		2 500 \$	2 500 \$	806 603 \$
<b>Outaouais (07)</b>		<b>5 130 787 \$</b>			<b>5 130 787 \$</b>				<b>5 130 787 \$</b>
Autre chez soi inc.	MH-1	729 708 \$			729 708 \$				729 708 \$
Centre Mechilde	MH-1	761 290 \$			761 290 \$				761 290 \$
Entourelle	MH-1	729 708 \$			729 708 \$				729 708 \$

Organismes	Type de MH	PSOC			TOTAL PSOC	HORS PSOC		TOTAL HORS PSOC	FINANCEMENT TOTAL
		MG	ES	PP		ES	PP		
Halte-femme Haute-Gatineau	MH-1	683 648 \$			683 648 \$				683 648 \$
Maison héb. pr Elles 2 Vallées	MH-1	729 708 \$			729 708 \$				729 708 \$
Maison Libère-Elles	MH-1	729 720 \$			729 720 \$				729 720 \$
Maison unies vers femmes	MH-1	767 005 \$			767 005 \$				767 005 \$
<b>Abitibi-Témiscamingue (08)</b>		<b>3 019 308 \$</b>			<b>3 019 308 \$</b>		<b>59 900 \$</b>	<b>59 900 \$</b>	<b>3 079 208 \$</b>
Alternative pour elles	MH-1	860 757 \$			860 757 \$		15 300 \$	15 300 \$	876 057 \$
Maison héberg. Le Nid VD	MH-1	761 028 \$			761 028 \$		10 000 \$	10 000 \$	771 028 \$
Maison Mikana	MH-1	736 205 \$			736 205 \$		15 300 \$	15 300 \$	751 505 \$
Maison. d'hébergement Équinoxe	MH-1	661 318 \$			661 318 \$		19 300 \$	19 300 \$	680 618 \$
<b>Côte-Nord (09)</b>		<b>3 031 729 \$</b>			<b>3 031 729 \$</b>		<b>103 699 \$</b>	<b>103 699 \$</b>	<b>3 135 428 \$</b>
La maison des femmes de S-1	MH-1	742 391 \$			742 391 \$				742 391 \$
Mais. aide et héberg. Fermont	MH-1	635 571 \$			635 571 \$				635 571 \$
Mais. Anita-Lebel	MH-2	108 622 \$			108 622 \$		78 851 \$	78 851 \$	187 473 \$
Maison des femmes Baie-Comeau	MH-1	765 070 \$			765 070 \$		24 848 \$	24 848 \$	789 918 \$
Maison l'amie d'elle	MH-1	780 075 \$			780 075 \$				780 075 \$
<b>Nord-du-Québec (10)</b>		<b>756 312 \$</b>			<b>756 312 \$</b>				<b>756 312 \$</b>
Maison hébergement Aquarelle	MH-1	756 312 \$			756 312 \$				756 312 \$
<b>Gaspésie-Îles-de-la-Madeleine (11)</b>		<b>3 453 161 \$</b>			<b>3 453 161 \$</b>		<b>173 673 \$</b>	<b>173 673 \$</b>	<b>3 626 834 \$</b>
Le centre Louise-Amélie	MH-1	760 720 \$			760 720 \$		4 500 \$	4 500 \$	765 220 \$
Mais. héberg. Emergence	MH-1 + MH-2	725 325 \$			725 325 \$		155 673 \$	155 673 \$	880 998 \$
Mais. héberg. L'Aid'elle	MH-1	725 325 \$			725 325 \$		4 500 \$	4 500 \$	729 825 \$
Maison aide et héb. l'Accalmie	MH-1	591 790 \$			591 790 \$		4 500 \$	4 500 \$	596 290 \$
Maison aide héberg. Blanche Mor	MH-1	650 001 \$			650 001 \$		4 500 \$	4 500 \$	654 501 \$
<b>Chaudière-Appalaches (12)</b>		<b>3 275 900 \$</b>			<b>3 275 900 \$</b>		<b>233 631 \$</b>	<b>233 631 \$</b>	<b>3 509 531 \$</b>
Gîtée Inc.	MH-1 + MH-2	798 956 \$			798 956 \$		68 715 \$	68 715 \$	867 671 \$
Havre des femmes	MH-1	759 407 \$			759 407 \$				759 407 \$
Havre Éclaircie	MH-1 + MH-2	809 711 \$			809 711 \$		68 715 \$	68 715 \$	878 426 \$
La Jonction pour elle inc.	MH-1 + MH-2	907 826 \$			907 826 \$		96 201 \$	96 201 \$	1 004 027 \$
<b>Laval (13)</b>		<b>2 426 371 \$</b>			<b>2 426 371 \$</b>		<b>27 486 \$</b>	<b>27 486 \$</b>	<b>2 453 857 \$</b>
Maison de Lina	MH-1	788 385 \$			788 385 \$				788 385 \$
Maison le Prétude inc.	MH-1 + MH-2	856 452 \$			856 452 \$		27 486 \$	27 486 \$	883 938 \$
Maison l'Esther	MH-1	781 534 \$			781 534 \$				781 534 \$
<b>Lanaudière (14)</b>		<b>2 609 541 \$</b>			<b>2 609 541 \$</b>				<b>2 609 541 \$</b>
Maison d'accueil La traverse	MH-1	834 653 \$			834 653 \$				834 653 \$
Regard en elle	MH-1 + MH-2	865 306 \$			865 306 \$				865 306 \$
Regroup'elles	MH-1	909 582 \$			909 582 \$				909 582 \$
<b>Laurentides (15)</b>		<b>4 014 357 \$</b>			<b>4 014 357 \$</b>		<b>105 235 \$</b>	<b>105 235 \$</b>	<b>4 119 592 \$</b>
Citad'Elle de Lachute (La)	MH-1	801 525 \$			801 525 \$		19 800 \$	19 800 \$	821 325 \$
Maison d'accueil le Mitan inc.	MH-1	807 330 \$			807 330 \$		19 610 \$	19 610 \$	826 940 \$
Maison d'Ariane	MH-1	819 391 \$			819 391 \$		27 000 \$	27 000 \$	846 391 \$
Ombre-Elle, Maison pour femmes	MH-1	805 518 \$			805 518 \$		18 000 \$	18 000 \$	823 518 \$
Passerelle Hautes-Laurent.	MH-1	780 593 \$			780 593 \$		20 825 \$	20 825 \$	801 418 \$
<b>Montréal (16)</b>		<b>8 008 828 \$</b>			<b>8 008 828 \$</b>		<b>237 621 \$</b>	<b>237 621 \$</b>	<b>8 246 449 \$</b>
Accueil pour elle (L')	MH-1 + MH-2	849 814 \$			849 814 \$		54 972 \$	54 972 \$	904 786 \$
Carrefour pour elle	MH-1	874 793 \$			874 793 \$				874 793 \$
Clé sur la porte maison d'héberg.	MH-1	881 123 \$			881 123 \$				881 123 \$
Héberg. urg. viol. conj. Vaud.-Soul.	MH-1 + MH-2	739 180 \$			739 180 \$		34 358 \$	34 358 \$	773 538 \$
M. aide héberg. la Re-Source	MH-1 + MH-2	813 501 \$			813 501 \$		109 944 \$	109 944 \$	923 445 \$
Maison héberg. trans. Egide	MH-2						38 347 \$	38 347 \$	38 347 \$
Maison hébergement Simone-M-C	MH-1	750 527 \$			750 527 \$				750 527 \$
Maison Hina inc.	MH-1	817 413 \$			817 413 \$				817 413 \$
Maison La Source du Richelieu	MH-1	813 919 \$			813 919 \$				813 919 \$
Pavillon Marguerite Champlain	MH-1	839 074 \$			839 074 \$				839 074 \$
Rés. Elle Haut St-Laurent	MH-1 + MH-2	629 484 \$			629 484 \$				629 484 \$
<b>Nunavik (17)</b>		<b>931 088 \$</b>			<b>931 088 \$</b>				<b>931 088 \$</b>
Ajapirvik Women's Shelter	MH-1	225 000 \$							225 000 \$
Cent. fem. Inuitsiak	MH-1	408 865 \$							408 865 \$
Centre pour femmes Tungasuvvik	MH-1	297 223 \$							297 223 \$
<b>National (MSSS)</b>		<b>377 991 \$</b>			<b>377 991 \$</b>		<b>110 000 \$</b>	<b>110 000 \$</b>	<b>487 991 \$</b>
All.mais.héberg. 2e étape fem.-enf.	Regr.						110 000 \$	110 000 \$	110 000 \$
Féd.mais. hébergement femmes	Regr.	163 827 \$			163 827 \$				163 827 \$
Regroup.maisons femmes victime	Regr.	214 164 \$			214 164 \$				214 164 \$
<b>TOTAL PROVINCIAL</b>		<b>83 864 828 \$</b>	<b>117 546 \$</b>	<b>528 453 \$</b>	<b>84 510 827 \$</b>	<b>198 130 \$</b>	<b>2 765 064 \$</b>	<b>2 963 194 \$</b>	<b>87 474 021 \$</b>

En plus des montants présentés dans le tableau ci-dessus, des montants forfaitaires ont été remis en 2020-2021 au Conseil cri de la santé et des services sociaux de la Baie-James et au CLSC Naskapi.

- Un montant forfaitaire de 200 000 \$ récurrent et un de 161 634 \$ non récurrent ont été versés au Conseil cri de la santé et des services sociaux de la Baie-James afin de répondre aux besoins en violence conjugale de la région. Cette région dénombre deux autres maisons d’hébergement d’urgence pour les victimes de violence conjugale : Piipiichauu Uchistun (Robin’s nest) à Waskaganish et Robin’s nest à Waswanipi.
- Un montant forfaitaire de 100 000 \$ récurrent et un de 80 382 \$ non récurrent ont été versés au CLSC Naskapi afin de répondre aux besoins en violence conjugale de la région. Une maison d’hébergement d’urgence pour les victimes de violence conjugale se trouve sur le territoire naskapi : Kathleen Tooma’s Beautiful Dawn Center.



Ventilation du financement par type de maison d’hébergement (MH)									
Type de MH	Nombre de MH	PSOC			Total PSOC	Hors PSOC		Total hors PSOC	Financement total
		MG	ES	PP		ES	PP		
MH-1	80	60 040 937 \$	117 546 \$	355 560 \$	59 582 955 \$	54 721 \$	315 718 \$	370 439 \$	60 884 482 \$
MH1 + MH2	27	20 848 009 \$	- \$	97 384 \$	20 945 393 \$	143 409 \$	1 778 604 \$	1 922 013 \$	22 867 406 \$
MH-2	6	638 596 \$	- \$	14 759 \$	653 355 \$	- \$	539 992 \$	539 992 \$	1 193 347 \$
Autre*	4	1 959 295 \$	- \$	60 750 \$	2 020 045 \$	- \$	20 750 \$	20 750 \$	2 040 795 \$
Regr.	3	377 991 \$	- \$	- \$	377 991 \$	- \$	110 000 \$	110 000 \$	487 991 \$
TOTAL	120	83 864 828 \$	117 546 \$	528 453 \$	84 510 827 \$	198 130 \$	2 765 064 \$	2 963 194 \$	87 474 021 \$

\*Autres types de maison pour femmes en difficulté.

---

**ÉTUDE DES CRÉDITS 2021-2022**

**MINISTÈRE DE LA SANTÉ ET DES SERVICES SOCIAUX**

*Réponses aux questions particulières du Troisième groupe d'opposition*

---

**QUESTION NO 488**

Indiquer la ventilation détaillée et le budget récurrent accordé en 2020-2021 au réseau complet des maisons d'hébergement de deuxième étape pour les femmes et les enfants victimes de violence ou de violence conjugale, par région et par maison, incluant le financement des groupes, des organismes et des programmes.

---

**RÉPONSE NO 488**

La réponse à cette question est fournie à la question n° 487 des questions particulières du Troisième groupe d'opposition.

---

**ÉTUDE DES CRÉDITS 2021-2022**

**MINISTÈRE DE LA SANTÉ ET DES SERVICES SOCIAUX**

*Réponses aux questions particulières du Troisième groupe d'opposition*

---

**QUESTION NO 489**

Indiquer la ventilation détaillée et le budget récurrent accordé en 2020-2021 au réseau d'aide aux hommes pour une société sans violence, par région, incluant le financement des groupes, des organismes et des programmes.

---

**RÉPONSE NO 489**

La réponse à cette question est fournie dans le tableau de la page suivante.

En ce qui concerne le budget récurrent, il correspond au financement versé en soutien à la mission globale (MG).

PROGRAMME DE SOUTIEN AUX ORGANISMES COMMUNAUTAIRES (PSOC) - FINANCEMENT  
DU 1<sup>ER</sup> AVRIL 2020 AU 31 JANVIER 2021  
ORGANISMES MEMBRES DU RÉSEAU D'AIDE AUX HOMMES POUR UNE SOCIÉTÉ SANS VIOLENCE"  
(À CŒUR D'HOMME)  
*selon la liste apparaissant sur le site Internet du regroupement en date du 6 avril 2021*

ORGANISME	PSOC			TOTAL PSOC	HORS PSOC		TOTAL	FINANCEMENT
	MG	ES	PP		ES	PP	HORS PSOC	
Bas-Saint-Laurent (01)	651 986 \$	- \$	4 200 \$	656 186 \$	- \$	5 400 \$	5 400 \$	661 586 \$
C-TA-C/Choix, Transit. action	325 993 \$			325 993 \$		4 500 \$	4 500 \$	330 493 \$
Trajectoires hommes du KRTB	325 993 \$		4 200 \$	330 193 \$		900 \$	900 \$	331 093 \$
Saguenay–Lac-Saint-Jean (02)	708 383 \$	76 650 \$	- \$	785 033 \$	- \$	5 770 \$	5 770 \$	790 803 \$
Ass. can. Santé mentale Sague	326 913 \$	76 650 \$		403 563 \$				403 563 \$
Ctre ress. hommes Optimum SLSJ	381 470 \$			381 470 \$		5 770 \$	5 770 \$	387 240 \$
Capitale-Nationale (03)	796 401 \$	- \$	- \$	796 401 \$	- \$	- \$	- \$	796 401 \$
GAPI/Groupe aide pers. impuls.	454 649 \$			454 649 \$				454 649 \$
Ser. hommes impulsifs Charlev.	341 752 \$			341 752 \$				341 752 \$
Mauricie et Centre-du-Québec (04)	1 003 367 \$	- \$	- \$	1 003 367 \$	- \$	16 037 \$	16 037 \$	1 019 404 \$
Accord Mauricie inc.	350 879 \$			350 879 \$		300 \$	300 \$	351 179 \$
Cent. ress. hommes Drummond	349 905 \$			349 905 \$		15 737 \$	15 737 \$	365 642 \$
Halte Bois-Francis (Homme Alte)	302 583 \$			302 583 \$				302 583 \$
Estrie (05)	596 672 \$	- \$	- \$	596 672 \$	- \$	14 500 \$	14 500 \$	611 172 \$
Ress. pr hommes Haute-Yamaska	268 473 \$			268 473 \$		14 500 \$	14 500 \$	282 973 \$
Seuil Estrie	328 199 \$			328 199 \$				328 199 \$
Montréal (06)	1 396 242 \$	- \$	16 688 \$	1 412 930 \$	- \$	5 562 \$	5 562 \$	1 418 492 \$
Option: alternat. violen.conj.	466 878 \$		7 500 \$	474 378 \$		2 500 \$	2 500 \$	476 878 \$
Pro gam	469 944 \$		6 375 \$	476 319 \$		2 125 \$	2 125 \$	478 444 \$
S.A.C. serv. d'aide conjoints	459 420 \$		2 813 \$	462 233 \$		937 \$	937 \$	463 170 \$
Outaouais (07)	749 621 \$	- \$	- \$	749 621 \$	- \$	26 951 \$	26 951 \$	776 572 \$
Donnes-toi une chance	422 949 \$			422 949 \$		26 951 \$	26 951 \$	449 900 \$
L'Impact - Rivière Gatineau	326 672 \$			326 672 \$				326 672 \$
Abitibi-Témiscamingue (08)	280 460 \$	25 108 \$	- \$	305 568 \$	- \$	- \$	- \$	305 568 \$
SATAS-Serv.aide trait.app.soci	280 460 \$	25 108 \$		305 568 \$				305 568 \$
Côte-Nord (09)	679 741 \$	- \$	- \$	679 741 \$	- \$	49 548 \$	49 548 \$	729 289 \$
Homme Aide Manicouagan	348 781 \$			348 781 \$		42 893 \$	42 893 \$	391 674 \$
Hommes Sept-îles	330 960 \$			330 960 \$		6 655 \$	6 655 \$	337 615 \$
Gaspésie–Îles-de-la-Madeleine (11)	560 916 \$	- \$	- \$	560 916 \$	- \$	375 \$	375 \$	561 291 \$
Convergence	345 466 \$			345 466 \$				345 466 \$
Hommes & Gars	215 450 \$			215 450 \$		375 \$	375 \$	215 825 \$
Chaudière-Appalaches (12)	982 169 \$	248 173 \$	- \$	1 230 342 \$	- \$	33 649 \$	33 649 \$	1 263 991 \$
Centre Ex-Equo	523 061 \$	175 611 \$		698 672 \$				698 672 \$
Entraide au masculin Côte-Sud	225 164 \$	72 562 \$		297 726 \$		33 649 \$	33 649 \$	331 375 \$
Se parler D'Hommes à Hommes	233 944 \$			233 944 \$				233 944 \$
Laval (13)	382 973 \$	38 009 \$	14 475 \$	435 457 \$	- \$	4 825 \$	4 825 \$	440 282 \$

ORGANISME	PSOC				HORS PSOC		TOTAL	FINANCEMENT
	MG	ES	PP	TOTAL PSOC	ES	PP	HORS PSOC	TOTAL
CHOC Carrefour hommes changeme	382 973 \$	38 009 \$	14 475 \$	435 457 \$		4 825 \$	4 825 \$	440 282 \$
Lanaudière (14)	403 199 \$	- \$	- \$	403 199 \$	- \$	73 409 \$	73 409 \$	476 608 \$
Coeur il, Centre lanaudois	403 199 \$			403 199 \$		73 409 \$	73 409 \$	476 608 \$
Laurentides (15)	375 783 \$	- \$	- \$	375 783 \$	- \$	8 575 \$	8 575 \$	384 358 \$
A.C.C.R.O.C. Acc. coll. conjo.	375 783 \$			375 783 \$		8 575 \$	8 575 \$	384 358 \$
Montréal (16)	1 383 654 \$	- \$	29 635 \$	1 413 289 \$	- \$	- \$	- \$	1 413 289 \$
AVIF (Act. viol.interv. fami.)	300 120 \$		4 500 \$	304 620 \$				304 620 \$
Entraide pour hommes V.-du- .R.	504 958 \$		4 505 \$	509 463 \$				509 463 \$
Maison Le Passeur	276 749 \$		14 650 \$	291 399 \$				291 399 \$
Via l'Anse	301 827 \$		5 980 \$	307 807 \$				307 807 \$
National (MSSS)	217 625 \$	- \$	- \$	217 625 \$	- \$	- \$	- \$	217 625 \$
A coeur d'homme	217 625 \$			217 625 \$				217 625 \$
TOTAL PROVINCIAL	11 169 192 \$	387 940 \$	64 998 \$	11 622 130 \$	- \$	244 601 \$	244 601 \$	11 866 731 \$

---

## ÉTUDE DES CRÉDITS 2021-2022

### MINISTÈRE DE LA SANTÉ ET DES SERVICES SOCIAUX

#### *Réponses aux questions particulières du Troisième groupe d'opposition*

---

#### QUESTION NO 490

Préciser les sommes dégagées en 2020-2021 et les prévisions pour 2021-2022 pour aider les femmes victimes de violences sexuelles et conjugales. Ventiler selon les mesures potentielles suivantes :

- i. Maisons d'hébergement pour elles;
- ii. Aide psychologique adaptée;
- iii. Soutien aux enfants;
- iv. Sensibilisation;
- v. Autres.

---

#### RÉPONSE NO 490

La réponse au point i. est fournie dans le tableau des pages suivantes.

Les informations demandées aux points ii., iii., iv et les données 2021-2022 ne sont pas disponibles.

**FINANCEMENT PSOC - Du 1<sup>er</sup> avril 2020 au 31 janvier 2021\***

**PROGRAMME-SERVICE : Services généraux, activités cliniques et d'aide**

**CATÉGORIE : Maisons d'hébergement pour femmes violentées ou en difficulté**

<b>Région</b>	<b>Nom de l'organisme</b>	<b>2020-2021*</b>
<b>01</b>	Débrouille héberg. pour femmes	792 660 \$
	Gigogne	834 970 \$
	L'Autre-Toit du KRTB	716 475 \$
	L'Inter-Elles	192 402 \$
	<b>Total région 1 :</b>	<b>2 536 507 \$</b>
<b>02</b>	Auberge de l'amitié Roberval	794 171 \$
	Centre féminin du Saguenay	752 236 \$
	Le Séjour Marie-Fitzbach	72 756 \$
	Maison d'acc. & héb. Chambrée	737 202 \$
	Maison halte secours	683 964 \$
	Maison héb. Rivage de la Baie (1)	923 668 \$
	Passerelle d'Alma inc. (1)	729 611 \$
	<b>Total région 2 :</b>	<b>4 693 608 \$</b>
<b>03</b>	Mais. femmes Québec	788 776 \$
	Mais. Hélène Lacroix	823 690 \$
	Maison communautaire Missinak	593 061 \$
	Maison du Coeur pour femmes	733 420 \$
	Maison La Montée	739 139 \$
	Maison Marie-Rollet	825 784 \$
	Maison pour femmes immigrantes	812 786 \$
	Mirepi, Maison d'hébergement	793 103 \$
	YWCA	439 592 \$
	<b>Total région 3 :</b>	<b>6 549 351 \$</b>
<b>04</b>	F.A.R. (fam. acc. référence)	801 968 \$
	La Séjournelle	800 021 \$
	Maison de connivence	769 867 \$
	Maison D'héberg. la Volte-Face	773 950 \$
	Maison La Nacelle	756 590 \$
	Rose des vents de Drummond	840 747 \$
	Toit de l'amitié	741 774 \$
	<b>Total région 4 :</b>	<b>5 484 917 \$</b>
<b>05</b>	Escale Estrie	1 102 144 \$
	Horizon pour elle	854 896 \$
	La Bouée rég. Lac Mégantic	865 492 \$
	Maison Alice Desmarais	840 217 \$
	Méridienne 1990	774 715 \$
	Séjour la bonne oeuvre	762 218 \$
	Transition pour elles	255 039 \$
	<b>Total région 5 :</b>	<b>5 454 721 \$</b>
<b>06</b>	All.mais.héb.2 <sup>e</sup> étape fem-enf. (3)	110 000 \$
	Arrêt-source	826 027 \$
	Ass. chrét. jeunes femmes Mtl	783 416 \$
	Ass. D'entraide le Chaînon	554 423 \$
	Assistance aux femmes de Mtl	768 823 \$
	Auberge Madeleine	910 940 \$

Région	Nom de l'organisme	2020-2021*
	Auberge Shalom pour femmes	780 433 \$
	Auberge transition (1)	799 670 \$
	Bouclier d'Athéna, serv.famil. (1)	752 767 \$
	Conseil Armée du salut (1)	904 306 \$
	Dauphinelle	873 485 \$
	Escale pour elle (Montréal)	770 927 \$
	Féd.mais. hébergement femmes (3)	163 827 \$
	Foyer femmes autochtones Mtl	874 703 \$
	Inter-Val 1175	823 513 \$
	La rue des femmes de Montréal	1 294 905 \$
	Logifem	853 556 \$
	Mais. Dalauze c.héb. fem. viol	899 922 \$
	Mais. Marguerite Montréal	832 355 \$
	Maison d'hébergement Anjou	811 674 \$
	Maison du réconfort	780 367 \$
	Maison Flora Tristan	977 621 \$
	Maison grise Montréal	763 351 \$
	Maison L'Océane	256 169 \$
	Maison secours aux femmes Mtl	773 931 \$
	Maisons de l'Ancre	754 556 \$
	Multi-Femmes	813 551 \$
	Nouvelle-Étape	216 131 \$
	Parados	836 004 \$
	Passages: ress. jeunes femmes (2)	848 213 \$
	Passerelle	302 825 \$
	Pavillon Patricia MacKenzie	418 095 \$
	Refuge femmes l'Ouest de l'Ile	1 005 037 \$
	Regroup. maisons femmes vict. (3)	214 164 \$
	Transit 24	806 603 \$
	<b>Total région 6 :</b>	<b>25 156 290 \$</b>
07	Autre chez soi inc.	729 708 \$
	Centre Mechtilde (1)	761 290 \$
	Entourelle	729 708 \$
	Halte-femme Haute-Gatineau	683 648 \$
	Maison héb. pr Elles 2 Vallées	729 708 \$
	Maison Libère-Elles	729 720 \$
	Maison unies vers femmes	767 005 \$
	<b>Total région 7 :</b>	<b>5 130 787 \$</b>
08	Alternative pour elles	876 057 \$
	Maison héberg. "Le Nid" VD	771 028 \$
	Maison Mikana	751 505 \$
	Maison. d'hébergement Équinoxe	680 618 \$
	<b>Total région 8 :</b>	<b>3 079 208 \$</b>
09	La maison des femmes de S-I (Coin des femmes)	742 391 \$
	Mais. aide et héberg. Fermont (1)	635 571 \$
	Mais. Anita-Lebel (2 <sup>e</sup> étape)	187 473 \$
	Maison des femmes Baie-Comeau	789 918 \$
	Maison l'amie d'elle	780 075 \$
	<b>Total région 9 :</b>	<b>3 135 428 \$</b>
10	Maison d'hébergem. l'Aquarelle	756 312 \$
	<b>Total région 10 :</b>	<b>756 312 \$</b>



Région	Nom de l'organisme	2020-2021*
11	Le centre Louise-Amélie	765 220 \$
	Mais. héberg. Émergence	880 998 \$
	Mais. héberg. L'Aid'elle	729 825 \$
	Maison aide et héb l'Accalmie	596 290 \$
	Maison aide héberg. Blanche Mor (l'Orée Pabos)	654 501 \$
	<b>Total région 11 :</b>	<b>3 626 834 \$</b>
12	Gitée Inc.	867 671 \$
	Havre des femmes	759 407 \$
	Hàvre Éclaircie	878 426 \$
	La Jonction pour elle inc.	1 004 027 \$
	<b>Total région 12 :</b>	<b>3 509 531 \$</b>
13	Maison de Lina	788 385 \$
	Maison le Prélude inc.	883 938 \$
	Maison l'Esther	781 534 \$
	<b>Total région 13 :</b>	<b>2 453 857 \$</b>
14	Maison d'accueil La traverse	834 653 \$
	Regard en elle	865 306 \$
	Regroup'elles	909 582 \$
	<b>Total région 14 :</b>	<b>2 609 541 \$</b>
15	Citad'elle de Lachute (La)	821 325 \$
	Maison d'accueil le Mitan inc.	826 940 \$
	Maison d'Ariane	846 391 \$
	Ombre-elle, maison d'hébergement.	823 518 \$
	Passe-R-Elle Hautes-Laurent.	801 418 \$
	<b>Total région 15 :</b>	<b>4 119 592 \$</b>
16	Accueil pour elle (L')	904 786 \$
	Carrefour pour elle	874 793 \$
	Clé sur la porte maison d'héb. (1)	881 123 \$
	Héb.urg.viol.conj.Vaud.-Soul.	773 538 \$
	M. aide hébg.la Re-Source	923 445 \$
	Maison héberg. trans. Égide	38 347 \$
	Maison hébergement Simonne-M-C	750 527 \$
	Maison Hina inc. (1)	817 413 \$
	Maison La Source du Richelieu (1)	813 919 \$
	Pavillon Marguerite Champlain	839 074 \$
	Rés. Elle Haut St-Laurent	629 484 \$
	<b>Total région 16 :</b>	<b>8 246 449 \$</b>
17	Ajapirvik Women's Shelter (Inukjuak)	225 000 \$
	Cent. fem. Initsiak (Salluit)	408 865 \$
	Centre pour femmes Tungasuvvik (Kuujjuaq)	297 223 \$
	<b>Total région 17 :</b>	<b>931 088 \$</b>
<b>Total provincial :</b>		<b>87 474 021 \$</b>

---

## ÉTUDE DES CRÉDITS 2021-2022

### MINISTÈRE DE LA SANTÉ ET DES SERVICES SOCIAUX

#### *Réponses aux questions particulières du Troisième groupe d'opposition*

---

#### QUESTION NO 491

Préciser les sommes dégagées en 2020-2021 et les prévisions pour 2021-2022 pour aider les personnes prostituées ou les victimes d'exploitation sexuelle à quitter ce milieu. Ventiler selon les mesures potentielles suivantes :

- i. Maisons d'hébergement;
- ii. Services de désintoxication;
- iii. Aide psychologique adaptée;
- iv. Soutien aux enfants;
- v. Sensibilisation;
- vi. Autres.

---

#### RÉPONSE NO 491

Ces données ne sont pas disponibles, car cette typologie n'existe pas dans les systèmes de données du MSSS.

---

## ÉTUDE DES CRÉDITS 2021-2022

### MINISTÈRE DE LA SANTÉ ET DES SERVICES SOCIAUX

#### *Réponses aux questions particulières du Troisième groupe d'opposition*

---

#### QUESTION NO 492

Préciser les sommes dégagées en 2020-2021 et les prévisions pour 2021-2022 pour aider les hommes ayant des comportements violents ou des difficultés comportementales. Ventiler selon les mesures potentielles suivantes :

- i. Aide psychologique adaptée;
- ii. Sensibilisation;
- iii. Autres.

---

#### RÉPONSE NO 492

La réponse au point i. est fournie au tableau ci-joint.

Les informations demandées aux points ii., iii. et les données 2021-2022 ne sont pas disponibles.

PROGRAMME DE SOUTIEN AUX ORGANISMES COMMUNAUTAIRES (PSOC) –  
FINANCEMENT DU 1<sup>ER</sup> AVRIL 2020 AU 31 JANVIER 2021

ORGANISMES ŒUVRANT AUPRÈS DES CONJOINTS AYANT DES COMPORTEMENTS VIOLENTS

ORGANISME	PSOC				HORS PSOC		TOTAL HORS PSOC	FINANCEMENT TOTAL
	MG	ES	PP	TOTAL PSOC	ES	PP		
<b>Bas-Saint-Laurent (01)</b>	<b>651 986 \$</b>	<b>- \$</b>	<b>4 200 \$</b>	<b>656 186 \$</b>	<b>- \$</b>	<b>5 400 \$</b>	<b>5 400 \$</b>	<b>661 586 \$</b>
C-TA-C/Choix, Transit action	325 993 \$			325 993 \$		4 500 \$	4 500 \$	330 493 \$
Trajectoires hommes du KRTB	325 993 \$		4 200 \$	330 193 \$		900 \$	900 \$	331 093 \$
<b>Saguenay–Lac-Saint-Jean (02)</b>	<b>708 383 \$</b>	<b>76 650 \$</b>	<b>- \$</b>	<b>785 033 \$</b>	<b>- \$</b>	<b>5 770 \$</b>	<b>5 770 \$</b>	<b>790 803 \$</b>
Ass. can. Santé mentale Sague	326 913 \$	76 650 \$		403 563 \$				403 563 \$
Ctre ress. hommes Optimum SLSJ	381 470 \$			381 470 \$		5 770 \$	5 770 \$	387 240 \$
<b>Capitale-Nationale (03)</b>	<b>796 401 \$</b>	<b>- \$</b>	<b>- \$</b>	<b>796 401 \$</b>	<b>- \$</b>	<b>- \$</b>	<b>- \$</b>	<b>796 401 \$</b>
GAPI/Groupe aide pers. impuls.	454 649 \$			454 649 \$				454 649 \$
Ser. hommes impulsifs Charlev.	341 752 \$			341 752 \$				341 752 \$
<b>Mauricie et Centre-du-Québec (04)</b>	<b>1 003 367 \$</b>	<b>- \$</b>	<b>- \$</b>	<b>1 003 367 \$</b>	<b>- \$</b>	<b>16 037 \$</b>	<b>16 037 \$</b>	<b>1 019 404 \$</b>
Accord Mauricie inc.	350 879 \$			350 879 \$		300 \$	300 \$	351 179 \$
Cent. ress. hommes Drummond	349 905 \$			349 905 \$		15 737 \$	15 737 \$	365 642 \$
Halte Bois-Francis (Homme Alte)	302 583 \$			302 583 \$				302 583 \$
<b>Estrie (05)</b>	<b>596 672 \$</b>	<b>- \$</b>	<b>- \$</b>	<b>596 672 \$</b>	<b>- \$</b>	<b>14 500 \$</b>	<b>14 500 \$</b>	<b>611 172 \$</b>
Ress. pr hommes Haute-Yamaska	268 473 \$			268 473 \$		14 500 \$	14 500 \$	282 973 \$
Seuil Estrie	328 199 \$			328 199 \$				328 199 \$
<b>Montréal (06)</b>	<b>1 396 242 \$</b>	<b>- \$</b>	<b>16 688 \$</b>	<b>1 412 930 \$</b>	<b>- \$</b>	<b>5 562 \$</b>	<b>5 562 \$</b>	<b>1 418 492 \$</b>
Option: alternat. violen.conj.	466 878 \$		7 500 \$	474 378 \$		2 500 \$	2 500 \$	476 878 \$
Pro gam	469 944 \$		6 375 \$	476 319 \$		2 125 \$	2 125 \$	478 444 \$
S.A.C. serv. d'aide conjoints	459 420 \$		2 813 \$	462 233 \$		937 \$	937 \$	463 170 \$
<b>Outaouais (07)</b>	<b>937 546 \$</b>	<b>97 414 \$</b>	<b>- \$</b>	<b>1 034 960 \$</b>	<b>- \$</b>	<b>35 251 \$</b>	<b>35 251 \$</b>	<b>1 070 211 \$</b>
Donnes-toi une chance	422 949 \$			422 949 \$		26 951 \$	26 951 \$	449 900 \$
Gr. entraide hommes Pontiac	187 925 \$	97 414 \$		285 339 \$		8 300 \$	8 300 \$	293 639 \$
L'Impact - Rivière Gatineau	326 672 \$			326 672 \$				326 672 \$
<b>Abitibi-Témiscamingue (08)</b>	<b>280 460 \$</b>	<b>25 108 \$</b>	<b>- \$</b>	<b>305 568 \$</b>	<b>- \$</b>	<b>- \$</b>	<b>- \$</b>	<b>305 568 \$</b>
SATAS-Serv.aide trait.app.soci	280 460 \$	25 108 \$		305 568 \$				305 568 \$
<b>Côte-Nord (09)</b>	<b>679 741 \$</b>	<b>- \$</b>	<b>- \$</b>	<b>679 741 \$</b>	<b>- \$</b>	<b>49 548 \$</b>	<b>49 548 \$</b>	<b>729 289 \$</b>
Homme Aide Manicouagan	348 781 \$			348 781 \$		42 893 \$	42 893 \$	391 674 \$
Hommes Sept-îles	330 960 \$			330 960 \$		6 655 \$	6 655 \$	337 615 \$
<b>Nord-du-Québec (10)</b>	<b>456 178 \$</b>	<b>- \$</b>	<b>- \$</b>	<b>456 178 \$</b>	<b>- \$</b>	<b>49 875 \$</b>	<b>49 875 \$</b>	<b>506 053 \$</b>
Réseau hommes QC Baie-James	456 178 \$			456 178 \$		49 875 \$	49 875 \$	506 053 \$
<b>Gaspésie-Îles-de-la-Madeleine (11)</b>	<b>560 916 \$</b>	<b>- \$</b>	<b>- \$</b>	<b>560 916 \$</b>	<b>- \$</b>	<b>375 \$</b>	<b>375 \$</b>	<b>561 291 \$</b>
Convergence	345 466 \$			345 466 \$				345 466 \$
Hommes & Gars	215 450 \$			215 450 \$		375 \$	375 \$	215 825 \$
<b>Chaudière-Appalaches (12)</b>	<b>982 169 \$</b>	<b>248 173 \$</b>	<b>- \$</b>	<b>1 230 342 \$</b>	<b>- \$</b>	<b>33 649 \$</b>	<b>33 649 \$</b>	<b>1 263 991 \$</b>
Centre Ex-Équo	523 061 \$	175 611 \$		698 672 \$				698 672 \$
Entraide au masculin Côte-Sud	225 164 \$	72 562 \$		297 726 \$		33 649 \$	33 649 \$	331 375 \$
Se parler D'Hommes à Hommes	233 944 \$			233 944 \$				233 944 \$
<b>Laval (13)</b>	<b>382 973 \$</b>	<b>38 009 \$</b>	<b>14 475 \$</b>	<b>435 457 \$</b>	<b>- \$</b>	<b>4 825 \$</b>	<b>4 825 \$</b>	<b>440 282 \$</b>
CHOC Carrefour hommes changement	382 973 \$	38 009 \$	14 475 \$	435 457 \$		4 825 \$	4 825 \$	440 282 \$
<b>Lanaudière (14)</b>	<b>403 199 \$</b>	<b>- \$</b>	<b>- \$</b>	<b>403 199 \$</b>	<b>- \$</b>	<b>73 409 \$</b>	<b>73 409 \$</b>	<b>476 608 \$</b>
Coeur il, Centre lanaudois	403 199 \$			403 199 \$		73 409 \$	73 409 \$	476 608 \$
<b>Laurentides (15)</b>	<b>653 300 \$</b>	<b>- \$</b>	<b>- \$</b>	<b>653 300 \$</b>	<b>- \$</b>	<b>8 575 \$</b>	<b>8 575 \$</b>	<b>661 875 \$</b>
A.C.C.R.O.C. Acc. coll. conjo.	375 783 \$			375 783 \$		8 575 \$	8 575 \$	384 358 \$
Paix prog. aide interv. inc.	277 517 \$			277 517 \$				277 517 \$
<b>Montréal (16)</b>	<b>1 383 654 \$</b>	<b>- \$</b>	<b>29 635 \$</b>	<b>1 413 289 \$</b>	<b>- \$</b>	<b>- \$</b>	<b>- \$</b>	<b>1 413 289 \$</b>
AVIF (Act. viol.interv. fami.)	300 120 \$		4 500 \$	304 620 \$				304 620 \$
Entraide pour hommes V.-du-R.	504 958 \$		4 505 \$	509 463 \$				509 463 \$
Maison Le Passeur	276 749 \$		14 650 \$	291 399 \$				291 399 \$
Via l'Anse	301 827 \$		5 980 \$	307 807 \$				307 807 \$
<b>National (MSSS)</b>	<b>217 625 \$</b>	<b>- \$</b>	<b>- \$</b>	<b>217 625 \$</b>	<b>- \$</b>	<b>- \$</b>	<b>- \$</b>	<b>217 625 \$</b>
A coeur d'homme	217 625 \$			217 625 \$				217 625 \$
<b>TOTAL PROVINCIAL</b>	<b>12 090 812 \$</b>	<b>485 354 \$</b>	<b>64 998 \$</b>	<b>12 641 164 \$</b>	<b>- \$</b>	<b>302 776 \$</b>	<b>302 776 \$</b>	<b>12 943 940 \$</b>

---

**ÉTUDE DES CRÉDITS 2021-2022**

**MINISTÈRE DE LA SANTÉ ET DES SERVICES SOCIAUX**

*Réponses aux questions particulières du Troisième groupe d'opposition*

---

**QUESTION NO 493**

Nombre de maisons d'hébergement pour femmes victimes de violence conjugale et budget alloué, par maison, par région et au total, pour chaque année depuis trois ans, ainsi que les prévisions pour 2021-2022.

---

**RÉPONSE NO 493**

La réponse à cette question est fournie à la question n° 487 des questions particulières du Troisième groupe d'opposition.

Les données 2021-2022 ne sont pas disponibles.

QUESTION NO 494

Stratégie gouvernementale pour prévenir et contrer les violences sexuelles 2016-2021: bilan détaillé et ventilé par région, par catégorie d'action, des mesures mises en place, des organismes financés et des dépenses engagées pour chaque année depuis 2016, ainsi que les prévisions pour 2021-2022.

---

RÉPONSE NO 494

Il n'y a aucune dépense engagée en 2020-2021 dans le cadre de la Stratégie gouvernementale pour prévenir et contrer les violences sexuelles 2016-2021.

Les données 2021-2022 et les données ventilées par région ne sont pas disponibles.

Le suivi des mesures sous la responsabilité du ministère de la Santé et des Services sociaux se trouve dans le tableau suivant :

**STRATÉGIE GOUVERNEMENTALE POUR PRÉVENIR ET CONTRER LES  
VIOLENCES SEXUELLES 2016-2021**

**TABLEAU DE SUIVI DES ACTIONS – Mise à jour du 31 mars 2021**

<b>ACTIONS</b>	<b>Responsables</b>	<b>Collaborateurs</b>	<b>Statut de l'action</b>
3. Recenser les outils d'information destinés aux personnes présentant une déficience	MSSS	OPHQ	En cours
4. Favoriser la diffusion au sein du réseau de la santé et des services sociaux des initiatives d'éducation à la sexualité à l'intention des personnes ayant une déficience intellectuelle ou un trouble du spectre de l'autisme et des initiatives d'information à l'intention des familles sur la sexualité de leur enfant (jeune ou adulte)	MSSS		En cours
31. Mettre à jour l'Entente multisectorielle relative aux enfants victimes d'abus sexuels, de mauvais traitements physiques ou d'une absence de soins menaçant leur santé physique	Comité des responsables nationaux (CRNEM) (présidé par le MSSS)	Le CRNEM inclut : MSSS, MSP, MJQ, MEES, Famille, DPCP	En cours
39. Concevoir et rendre disponible une formation en matière d'agression sexuelle pour les intervenantes et intervenants ainsi que pour le personnel professionnel du réseau de la santé et des services sociaux	MSSS		En cours
40. Adapter aux réalités actuelles les modalités de diffusion de la formation offerte aux intervenantes et intervenants des centres désignés pour les victimes d'agression sexuelle en situation d'urgence, afin d'assurer l'accessibilité et la pérennité de cette formation	MSSS	—	En cours
41. Favoriser la diffusion des pratiques et des interventions visant à identifier et à traiter les conséquences des agressions sexuelles chez les victimes présentant une déficience	MSSS	—	En cours
42. Recenser les outils d'évaluation et d'intervention adaptés pour venir en aide aux agresseurs sexuels ayant une déficience et en assurer la diffusion au sein du réseau de la santé et des services sociaux	MSSS	—	En cours
51. Concevoir et déployer un outil provincial de collecte de données clinico-administratives issues des centres désignés pour l'intervention auprès des victimes d'agression sexuelle en situation d'urgence	MSSS	—	En cours
52. Extraire, compiler et analyser les données sur l'utilisation des services offerts en matière d'agression sexuelle dans les CISSS/CIUSSS (mission CLSC) du réseau de la santé et des services sociaux	MSSS	—	En cours
53. Mesurer l'implantation et les effets de l'Entente multisectorielle relative aux enfants victimes d'abus sexuels, de mauvais traitements physiques ou d'une absence de soins menaçant leur santé physique	MSSS	MSP, DPCP, MJQ, MEES, Famille	En cours

---

**ÉTUDE DES CRÉDITS 2021-2022**

**MINISTÈRE DE LA SANTÉ ET DES SERVICES SOCIAUX**

***Réponses aux questions particulières du Troisième groupe d'opposition***

---

**QUESTION NO 495**

État de situation quant à la mise en œuvre des recommandations du rapport *Rebâtir la confiance*, déposé en décembre 2020.

---

**RÉPONSE NO 495**

Les données ne sont pas disponibles puisque la question relève de la responsabilité du Secrétariat à la condition féminine.



---

**ÉTUDE DES CRÉDITS 2021-2022**

**MINISTÈRE DE LA SANTÉ ET DES SERVICES SOCIAUX**

*Réponses aux questions particulières du Troisième groupe d'opposition*

---

**QUESTION NO 496**

Ventilation détaillée du financement des centres d'aide et de lutte contre les agressions à caractère sexuel (CALACS), par CALACS, par région et au total, pour chacune des cinq dernières années, ainsi que les prévisions pour 2021-2022.

---

**RÉPONSE NO 496**

La réponse à cette question est fournie dans le tableau de la page suivante.

Les données 2021-2022 ne sont pas disponibles.

Aide aux victimes d'agression à caractère sexuel : Programme de soutien aux organismes communautaires (psoc) - financement du 1 <sup>er</sup> avril 2020 au 31 janvier 2021 *									
ORGANISME	RQCALACS <sup>(1)</sup>	PSOC			TOTAL PSOC	HORS PSOC		TOTAL HORS PSOC	FINANCEMENT TOTAL
		MG	ES	PP		ES	PP		
Bas-Saint-Laurent (01)		456 979 \$	- \$	5 000 \$	461 979 \$	- \$	5 440 \$	5 440 \$	467 419 \$
CALACS centre lutte agressions	m	292 075 \$		5 000 \$	297 075 \$		5 440 \$	5 440 \$	302 515 \$
CALACS du KRTB	m	164 904 \$			164 904 \$		- \$		164 904 \$
Saguenay-Lac-Saint-Jean (02)		914 853 \$	- \$	- \$	914 853 \$	- \$	2 000 \$	2 000 \$	916 853 \$
CALACS entre elles	m	446 582 \$			446 582 \$		- \$		446 582 \$
Maison ISA, centre d'aide	m	468 271 \$			468 271 \$		2 000 \$	2 000 \$	470 271 \$
Capitale-Nationale (03)		659 619 \$	- \$	- \$	659 619 \$	77 938 \$	- \$	77 938 \$	737 557 \$
CALACS de Charlevoix	m	254 496 \$			254 496 \$		- \$		254 496 \$
Viol-Secours		405 123 \$			405 123 \$	77 938 \$		77 938 \$	483 061 \$
Mauricie et Centre-du-Québec (04)		1 225 886 \$	- \$	- \$	1 225 886 \$	- \$	- \$	- \$	1 225 886 \$
C. aide & lutte contre agress. (1)	m	325 469 \$			325 469 \$		- \$		325 469 \$
CALACS Entraid'Action	m	236 357 \$			236 357 \$		- \$		236 357 \$
CALACS Passerelle centre aide	m	290 146 \$			290 146 \$		- \$		290 146 \$
CALACS Unies-Vers- Elles	n-m	215 614 \$			215 614 \$		- \$		215 614 \$
Entraide homme sex./EMPHASE		158 300 \$			158 300 \$		- \$		158 300 \$
Estrie (05)		942 022 \$	- \$	- \$	942 022 \$	- \$	10 000 \$	10 000 \$	952 022 \$
C. aide & lutte contre agress. (1)	m	468 965 \$			468 965 \$		5 000 \$	5 000 \$	473 965 \$
C. d'aide et de lutte Granby	m	298 259 \$			298 259 \$		5 000 \$	5 000 \$	303 259 \$
SHASE/Hommes agr. sex. enfance		174 798 \$			174 798 \$		- \$		174 798 \$
Montréal (06)		3 698 106 \$	- \$	32 956 \$	3 731 062 \$	- \$	10 984 \$	10 984 \$	3 742 046 \$
CALACS de l'ouest de l'île	m	571 504 \$		2 250 \$	573 754 \$		750 \$	750 \$	574 504 \$
CALACS Trêve pour Elles	m	617 216 \$		15 000 \$	632 216 \$		5 000 \$	5 000 \$	637 216 \$
Comité femmes actives de Mtl	n-m	697 065 \$			697 065 \$		- \$		697 065 \$
CRIPHASE		500 624 \$			500 624 \$		- \$		500 624 \$
Groupe d'aide et d'information	n-m	640 125 \$		2 438 \$	642 563 \$		812 \$	812 \$	643 375 \$
Mouv. contre viol et inceste	n-m	671 572 \$		13 268 \$	684 840 \$		4 422 \$	4 422 \$	689 262 \$
Outaouais (07)		924 325 \$	- \$	- \$	924 325 \$	- \$	7 283 \$	7 283 \$	931 608 \$
CALACS Vallée-de- la-Gatineau	n-m	130 497 \$			130 497 \$		- \$		130 497 \$
CALAS	m	381 941 \$			381 941 \$		7 283 \$	7 283 \$	389 224 \$
Cent. interv. abus sexuel.fam		411 887 \$			411 887 \$		- \$		411 887 \$
Abitibi-Témiscamingue (08)		1 500 830 \$	- \$	- \$	1 500 830 \$	- \$	1 362 \$	1 362 \$	1 502 192 \$
CALACS du Témiscamingue	m	215 326 \$			215 326 \$		- \$		215 326 \$
Calacs l'étoile Du Nord	m	382 820 \$			382 820 \$		- \$		382 820 \$
CALACS-ABITIBI	m	259 757 \$			259 757 \$		1 362 \$	1 362 \$	261 119 \$
CAPACS A-O	m	259 342 \$			259 342 \$		- \$		259 342 \$
Point d'appui	m	383 585 \$			383 585 \$		- \$		383 585 \$
Côte-Nord (09)		711 996 \$	- \$	- \$	711 996 \$	- \$	7 894 \$	7 894 \$	719 890 \$
CALACS Sept-Iles	m	292 673 \$			292 673 \$		- \$		292 673 \$
Lumière Bor.CALACS Baie- Comeau	m	419 323 \$			419 323 \$		7 894 \$	7 894 \$	427 217 \$
Gaspésie-Îles-de-la-Madeleine (11)		573 209 \$	- \$	- \$	573 209 \$	- \$	1 500 \$	1 500 \$	574 709 \$
CALACS La Borne- Gaspésie	n-m	389 932 \$			389 932 \$		1 500 \$	1 500 \$	391 432 \$
Calacs l'espoir des Îles	m	183 277 \$			183 277 \$		- \$		183 277 \$
Chaudière-Appalaches (12)		956 977 \$	25 550 \$	- \$	982 527 \$	- \$	- \$	- \$	982 527 \$
C. d'aide & lutte contre agre.	n-m	483 966 \$	25 550 \$		509 516 \$		- \$		509 516 \$
CALACS Rive-Sud	m	473 011 \$			473 011 \$		- \$		473 011 \$
Laval (13)		693 722 \$	- \$	- \$	693 722 \$	- \$	750 \$	750 \$	694 472 \$
Cent.prév.interv. (CPIVAS)		693 722 \$			693 722 \$		750 \$	750 \$	694 472 \$
Lanaudière (14)		914 762 \$	- \$	- \$	914 762 \$	- \$	35 556 \$	35 556 \$	950 318 \$
CALACS Coup de coeur	m	295 966 \$			295 966 \$		- \$		295 966 \$
CALACS La Chrysalide	m	274 008 \$			274 008 \$		11 849 \$	11 849 \$	285 857 \$
MITAS/Interv. Thé. Agre. sex.		344 788 \$			344 788 \$		23 707 \$	23 707 \$	368 495 \$
Laurentides (15)		1 180 434 \$	699 100 \$	- \$	1 879 534 \$	- \$	- \$	- \$	1 879 534 \$
CALACS l'Ancrage	m	683 850 \$			683 850 \$		- \$		683 850 \$
Centre entraide agres. sexuel.			699 100 \$		699 100 \$		- \$		699 100 \$
L'Élan cnt aide lutte agressio	m	496 584 \$			496 584 \$		- \$		496 584 \$
Montérégie (16)		2 580 768 \$	- \$	29 756 \$	2 610 524 \$	- \$	- \$	- \$	2 610 524 \$
C.Aid Lut Agres Sex Chateaugua	m	580 176 \$			580 176 \$		- \$		580 176 \$
C.I.V.A.S. Expression libre	n-m	407 709 \$		9 500 \$	417 209 \$		- \$		417 209 \$
CALACS La Viegie	n-m	530 231 \$		1 028 \$	531 259 \$		- \$		531 259 \$
CAVAS Richelieu- Yamaska-Sorel	n-m	454 901 \$			454 901 \$		- \$		454 901 \$
La Traversée (Rive- Sud)	n-m	607 751 \$		19 228 \$	626 979 \$		- \$		626 979 \$
National (MSSS)		364 846 \$	- \$	- \$	364 846 \$	- \$	- \$	- \$	364 846 \$
Regroup. québ. CALACS/RQCALACS		364 846 \$			364 846 \$		- \$		364 846 \$
TOTAL PROVINCIAL		18 299 334 \$	724 650 \$	67 712 \$	19 091 696 \$	77 938 \$	82 769 \$	160 707 \$	19 252 403 \$

(1) Organismes membres (m) ou non-membres (n-m) du Regroupement québécois des CALACS (RQCALACS). L'absence d'une indication à cet effet indique qu'il s'agit d'organismes œuvrant auprès des victimes d'agressions sexuelles mais non ciblés par le « Plan de développement et de consolidation du Réseau des CALACS et de son regroupement provincial (RQCALACS) ».

---

**ÉTUDE DES CRÉDITS 2021-2022**

**MINISTÈRE DE LA SANTÉ ET DES SERVICES SOCIAUX**

***Réponses aux questions particulières du Troisième groupe d'opposition***

---

**QUESTION NO 497**

Ventilation détaillée des sommes accordées en 2020-2021 pour des mesures servant à soutenir les femmes et les enfants victimes de violence, excluant les CALACS et les CAVAC. Mesures engagées ou à prévoir et ventilation des sommes prévues pour 2021 2022.

---

**RÉPONSE NO 497**

La réponse à cette question est fournie à la question n° 485 des questions particulières du Troisième groupe d'opposition.

Les données 2021-2022 ne sont pas disponibles.

---

## ÉTUDE DES CRÉDITS 2021-2022

### MINISTÈRE DE LA SANTÉ ET DES SERVICES SOCIAUX

#### *Réponses aux questions particulières du Troisième groupe d'opposition*

---

#### QUESTION NO 498

Ventilation détaillée du financement des centres de femmes pour les cinq dernières années, ainsi que les prévisions pour 2021-2022. La ventilation demandée comprend la répartition interrégionale et régionale, de même que la liste de tous les centres financés et le détail de leur financement, ainsi que les critères de financement.

---

#### RÉPONSE NO 498

La réponse à cette question est fournie dans le tableau des pages suivantes.

Les critères pour le mode de financement en soutien à la mission globale et les critères d'analyse pour le financement se trouvent dans le *Cadre de gestion ministériel du Programme de soutien aux organismes communautaires* sur le site Web <https://publications.msss.gouv.qc.ca/msss/fichiers/2020/20-823-02W.pdf>

Les données de répartition intrarégionale, les critères supplémentaires de financement régionaux et les données 2021-2022 ne sont pas disponibles.

CENTRES DE FEMMES - PROGRAMME DE SOUTIEN AUX ORGANISMES COMMUNAUTAIRES (PSOC) –  
FINANCEMENT DU 1<sup>ER</sup> AVRIL 2020 AU 31 JANVIER 2021

ORGANISME	PSOC			TOTAL PSOC	HORS PSOC		TOTAL HORS PSOC	Autres financements	Financement Total
	MG	ES	PP		ES	PP			
<b>Bas-Saint-Laurent (01)</b>	<b>1 855 217 \$</b>		<b>2 000 \$</b>	<b>1 857 217 \$</b>	<b>14 844 \$</b>	<b>16 852 \$</b>	<b>31 696 \$</b>		<b>1 888 913 \$</b>
C. femmes Vallée Matapédia	206 123 \$			206 123 \$	2 140 \$		2 140 \$		208 263 \$
C.-femmes Catherine Leblond	206 123 \$			206 123 \$	976 \$	3 014 \$	3 990 \$		210 113 \$
Centre des femmes du O Pays	206 123 \$			206 123 \$	806 \$		806 \$		206 929 \$
Centre des femmes Témiscouata	206 123 \$			206 123 \$	2 368 \$		2 368 \$		208 491 \$
Centre femmes de Rimouski	206 233 \$		2 000 \$	208 233 \$	1 578 \$	2 900 \$	4 478 \$		212 711 \$
Centre Femmes Mitis	206 123 \$			206 123 \$	1 694 \$	3 263 \$	4 957 \$		211 080 \$
Centre-femmes du Grand-Portage	206 123 \$			206 123 \$	2 229 \$	2 475 \$	4 704 \$		210 827 \$
La Passerelle Kamouraska	206 123 \$			206 123 \$	1 859 \$		1 859 \$		207 982 \$
Regr. des femmes région Matane	206 123 \$			206 123 \$	1 194 \$	5 200 \$	6 394 \$		212 517 \$
<b>Saguenay–Lac-Saint-Jean (02)</b>	<b>975 250 \$</b>			<b>975 250 \$</b>					<b>975 250 \$</b>
C. femmes pays Maria-Chapel.	244 231 \$			244 231 \$					244 231 \$
Cent. fem.mieux-être Jonquière	244 299 \$			244 299 \$					244 299 \$
Centre de femmes La Source	242 257 \$			242 257 \$					242 257 \$
Centre femmes Quatre-Temps	244 463 \$			244 463 \$					244 463 \$
<b>Capitale-Nationale (03)</b>	<b>1 917 170 \$</b>			<b>1 917 170 \$</b>	<b>95 716 \$</b>		<b>95 716 \$</b>	<b>70 020 \$</b>	<b>2 082 906 \$</b>
Cent. femmes basse-ville	262 468 \$			262 468 \$					262 468 \$
Cent. femmes Charlevoix	254 001 \$			254 001 \$					254 001 \$
Cent. internat. femmes Québec	222 408 \$			222 408 \$					222 408 \$
Cent. rés.comm.Jacques-Cartier								21 545 \$	21 545 \$
Cent. ressources femmes Bport	221 737 \$			221 737 \$					221 737 \$
Cent.-femmes aujourd'hui	227 582 \$			227 582 \$					227 582 \$
Centre femmes aux 3 A Québec	259 376 \$			259 376 \$					259 376 \$
Centre Femmes de Portneuf	102 541 \$			102 541 \$					102 541 \$
Centre-femmes aux plurielles	223 325 \$			223 325 \$					223 325 \$
Com. aide femmes sourdes Québ.	143 732 \$			143 732 \$					143 732 \$
Mères Monde Centre jeunes mère								16 159 \$	16 159 \$
Prog.encadrement d'in.héb.PECH								17 450 \$	17 450 \$
Projet LUNE					<b>95 716 \$</b>		95 716 \$		<b>95 716 \$</b>
YWCA de Québec								14 866 \$	<b>14 866 \$</b>
<b>Mauricie et Centre-du-Québec (04)</b>	<b>1 550 990 \$</b>		<b>2 732 \$</b>	<b>1 553 722 \$</b>					<b>1 553 722 \$</b>
Centre de femmes de Shawinigan	222 956 \$		2 732 \$	225 688 \$					225 688 \$
Centre des femmes l'Héritage	221 100 \$			221 100 \$					221 100 \$
Centre des femmes parmi elles	221 100 \$			221 100 \$					221 100 \$
Coll. femmes Nicolet & rég.	221 186 \$			221 186 \$					221 186 \$
Femmes de Mékinac	221 100 \$			221 100 \$					221 100 \$
Mais. des femmes Drummondville	221 375 \$			221 375 \$					221 375 \$
Maison des femmes Bois-Francis	222 173 \$			222 173 \$					222 173 \$
<b>Estrie (05)</b>	<b>2 354 641 \$</b>			<b>2 354 641 \$</b>		<b>58 300 \$</b>	<b>58 300 \$</b>		<b>2 412 941 \$</b>
Association Avante	222 065 \$			222 065 \$		5 000 \$	5 000 \$		227 065 \$
Cent. femm. immigr. Sherbrooke	242 150 \$			242 150 \$		5 000 \$	5 000 \$		247 150 \$
Cent. femm. Memphrémagog	231 863 \$			231 863 \$		5 000 \$	5 000 \$		236 863 \$
Cent. femmes Val St-François	276 709 \$			276 709 \$		5 000 \$	5 000 \$		281 709 \$
Centre des femmes la parolière	231 754 \$			231 754 \$					231 754 \$
Centre des femmes Mrc Granit	231 753 \$			231 753 \$		5 000 \$	5 000 \$		236 753 \$
Centre des femmes-Lennoxville	239 891 \$			239 891 \$		6 700 \$	6 700 \$		246 591 \$
Centre femmes H-F Passerelle	231 862 \$			231 862 \$		6 600 \$	6 600 \$		238 462 \$
Collective par et pour elle	213 986 \$			213 986 \$		5 000 \$	5 000 \$		218 986 \$
Entr'elles Granby inc.	232 608 \$			232 608 \$		15 000 \$	15 000 \$		247 608 \$
<b>Montréal (06)</b>	<b>6 344 398 \$</b>	<b>254 145 \$</b>	<b>147 810 \$</b>	<b>6 746 353 \$</b>	<b>49 268 \$</b>		<b>49 268 \$</b>		<b>6 795 621 \$</b>
Afrique au féminin	234 976 \$		15 000 \$	249 976 \$		5 000 \$	5 000 \$		254 976 \$
C. femmes plateau Mont-Royal	234 225 \$			234 225 \$					234 225 \$
C. femmes Rivière-des-Prairies	231 059 \$		3 585 \$	234 644 \$		1 195 \$	1 195 \$		235 839 \$
Carrefour des femmes d'Anjou	234 978 \$			234 978 \$					234 978 \$
Carrefour femmes St-Léonard	235 254 \$			235 254 \$					235 254 \$
Cent. femmes solidaires et E.	228 262 \$		15 285 \$	243 547 \$		5 095 \$	5 095 \$		248 642 \$
Cent.commun.femmes Sud-Asiatiq	216 783 \$		2 250 \$	219 033 \$		750 \$	750 \$		219 783 \$
Centre comm. femmes actives	77 225 \$	32 935 \$	2 250 \$	112 410 \$		750 \$	750 \$		113 160 \$
Centre d'aide à la famille	213 447 \$		7 125 \$	220 572 \$		2 375 \$	2 375 \$		222 947 \$
Centre d'éduc. & d'act. femmes	235 559 \$			235 559 \$					235 559 \$
Centre des femmes de Montréal	235 425 \$		3 750 \$	239 175 \$		1 250 \$	1 250 \$		240 425 \$
Centre des femmes de Rosemont	231 059 \$		2 250 \$	233 309 \$		750 \$	750 \$		234 059 \$
Centre des femmes de Verdun	235 178 \$		2 250 \$	237 428 \$		750 \$	750 \$		238 178 \$
Centre des femmes MU-Est/PAT	235 422 \$		7 500 \$	242 922 \$		2 500 \$	2 500 \$		245 422 \$
Centre des femmes St-Laurent	235 178 \$			235 178 \$					235 178 \$
Centre femmes ici et ailleurs	234 977 \$		6 000 \$	240 977 \$		2 000 \$	2 000 \$		242 977 \$
Centre femmes interculturel	234 265 \$		2 250 \$	236 515 \$		750 \$	750 \$		237 265 \$
Centre femmes West Island	228 948 \$			228 948 \$					228 948 \$
Concertation Femme	225 102 \$			225 102 \$					225 102 \$
Echo femmes petite patrie	235 177 \$		9 488 \$	244 665 \$		3 162 \$	3 162 \$		247 827 \$
Femmes averties / Women aware	85 990 \$		600 \$	86 590 \$		200 \$	200 \$		86 790 \$
Femmes du monde à CDN	235 352 \$		2 250 \$	237 602 \$		750 \$	750 \$		238 352 \$
Fond. refuge femmes chez Doris	340 169 \$	221 210 \$	50 677 \$	612 056 \$		16 892 \$	16 892 \$		628 948 \$
Halte-femme Montreal-Nord	281 966 \$		3 263 \$	285 229 \$		1 087 \$	1 087 \$		286 316 \$
Info-femmes	228 168 \$		2 250 \$	230 418 \$		750 \$	750 \$		231 168 \$
Maison femmes sourdes	234 976 \$		4 500 \$	239 476 \$		1 500 \$	1 500 \$		240 976 \$
Marie debout, cent.éduc.femmes	231 059 \$			231 059 \$					231 059 \$
Mme congé femmes St-Charles	234 219 \$		5 287 \$	239 506 \$		1 762 \$	1 762 \$		241 268 \$
<b>Outaouais (07)</b>	<b>747 536 \$</b>			<b>747 536 \$</b>		<b>27 826 \$</b>	<b>27 826 \$</b>		<b>775 362 \$</b>
Antre-Hulloises	229 287 \$			229 287 \$		15 568 \$	15 568 \$		244 855 \$
Centre Actu-Elle	235 358 \$			235 358 \$					235 358 \$
Femmes de l'Outaouais	48 895 \$			48 895 \$					48 895 \$
La Destinée	233 996 \$			233 996 \$		12 258 \$	12 258 \$		246 254 \$
<b>Abitibi-Témiscamingue (08)</b>	<b>751 035 \$</b>			<b>751 035 \$</b>					<b>751 035 \$</b>
Centre de femmes l'Érige	220 445 \$			220 445 \$					220 445 \$
Centre Entre-Femmes	220 644 \$			220 644 \$					220 644 \$
Com.condition féminine Témisc.	220 583 \$			220 583 \$					220 583 \$
Femmes Ressources	89 363 \$			89 363 \$					89 363 \$
<b>Côte-Nord (09)</b>	<b>1 171 867 \$</b>			<b>1 171 867 \$</b>					<b>1 171 867 \$</b>
Allian. des femmes Sacré-Coeur	234 349 \$			234 349 \$					234 349 \$
Cent. volet des femmes	234 469 \$			234 469 \$					234 469 \$
Centre de femmes l'Étincelle	234 356 \$			234 356 \$					234 356 \$
Centre des femmes Forestville	234 347 \$			234 347 \$					234 347 \$
Centre femmes aux quatre vents	234 346 \$			234 346 \$					234 346 \$
<b>Nord-du-Québec (10)</b>	<b>1 280 954 \$</b>			<b>1 280 954 \$</b>					<b>1 280 954 \$</b>
Centre femmes Elles du Nord	234 686 \$			234 686 \$					234 686 \$
Centre femmes Uni-vers-elles	211 894 \$			211 894 \$					211 894 \$
Femmes actions femmes résultat	207 239 \$			207 239 \$					207 239 \$
Ilot d'espoir	215 382 \$			215 382 \$					215 382 \$
Les Essenti elles Chapais	206 894 \$			206 894 \$					206 894 \$
Regroupement femmes Valcanton	204 859 \$			204 859 \$					204 859 \$

ORGANISME	PSOC			TOTAL PSOC	HORS PSOC		TOTAL HORS PSOC	Autres financements	Financement Total
	MG	ES	PP		ES	PP			
<b>Gaspésie–Îles-de-la-Madeleine (11)</b>	<b>1 103 825 \$</b>			<b>1 103 825 \$</b>		<b>5 750 \$</b>	<b>5 750 \$</b>		<b>1 109 575 \$</b>
Association LGBT						1 500 \$	1 500 \$		1 500 \$
Centr'elles comité d'action	219 045 \$			219 045 \$		2 000 \$	2 000 \$		221 045 \$
Femmes en mouvement	217 652 \$			217 652 \$		1 500 \$	1 500 \$		219 152 \$
Femmes Entre-Elles	218 929 \$			218 929 \$					218 929 \$
Regr. des femmes de Gaspé	218 935 \$			218 935 \$					218 935 \$
Regr. des femmes la sentinelle	229 264 \$			229 264 \$		750 \$	750 \$		230 014 \$
<b>Chaudière-Appalaches (12)</b>	<b>1 236 616 \$</b>	<b>73 942 \$</b>		<b>1 310 558 \$</b>		<b>7 613 \$</b>	<b>7 613 \$</b>		<b>1 318 171 \$</b>
Centre femme de Beauce	206 395 \$	31 681 \$		238 076 \$					238 076 \$
Centre Femmes La Rose des Vent	206 178 \$	11 999 \$		218 177 \$					218 177 \$
Centre femmes l'Ancrage	206 178 \$			206 178 \$					206 178 \$
Centre-femmes de Bellechasse	205 507 \$	1 137 \$		206 644 \$					206 644 \$
Centre-femmes de Lotbinière	206 178 \$	18 823 \$		225 001 \$					225 001 \$
Centre-femmes La Jardilec	206 180 \$	10 302 \$		216 482 \$		7 613 \$	7 613 \$		224 095 \$
<b>Laval (13)</b>	<b>383 570 \$</b>			<b>383 570 \$</b>					<b>383 570 \$</b>
Centre des femmes de Laval	245 451 \$			245 451 \$					245 451 \$
Centre femmes Dynamiques Laval	138 119 \$			138 119 \$					138 119 \$
<b>Lanaudière (14)</b>	<b>1 559 519 \$</b>			<b>1 559 519 \$</b>		<b>2 328 \$</b>	<b>2 328 \$</b>		<b>1 561 847 \$</b>
Avec des elles	221 000 \$			221 000 \$					221 000 \$
Cent. femmes Marie-Dupuis	233 249 \$			233 249 \$		2 328 \$	2 328 \$		235 577 \$
Cent. femmes Montcalm	220 998 \$			220 998 \$					220 998 \$
Centre Arc-en-ci-elle	220 996 \$			220 996 \$					220 996 \$
Centre Au cœur des femmes	221 282 \$			221 282 \$					221 282 \$
Centre de F.A.M. des Moulins	220 996 \$			220 996 \$					220 996 \$
Inter-Femmes	220 998 \$			220 998 \$					220 998 \$
<b>Laurentides (15)</b>	<b>1 511 685 \$</b>	<b>3 215 \$</b>		<b>1 514 900 \$</b>					<b>1 514 900 \$</b>
Carr. des femmes Grand Lachute	247 184 \$	2 145 \$		249 329 \$					249 329 \$
Cent. femmes unes les autres	228 279 \$			228 279 \$					228 279 \$
Centre de femmes Liber'Elles	121 699 \$			121 699 \$					121 699 \$
Centre Rayons Femmes Thér. Bl.	223 946 \$			223 946 \$					223 946 \$
Colombe	230 813 \$	1 070 \$		231 883 \$					231 883 \$
La Mouvance centre de femmes	228 279 \$			228 279 \$					228 279 \$
Signée Femmes	231 485 \$			231 485 \$					231 485 \$
<b>Montérégie (16)</b>	<b>3 465 063 \$</b>			<b>3 465 063 \$</b>					<b>3 465 063 \$</b>
Ainsi soit-elle	236 016 \$			236 016 \$					236 016 \$
Centre Autonomie en soiE	235 330 \$			235 330 \$					235 330 \$
Centre de femme Haut-Richelieu	236 133 \$			236 133 \$					236 133 \$
Centre de femmes La Marg'elle	236 392 \$			236 392 \$					236 392 \$
Centre de femmes la moisson	236 216 \$			236 216 \$					236 216 \$
Centre de femmes l'Eclaircie	230 589 \$			230 589 \$					230 589 \$
Centre Femmes Entre Ailes	242 065 \$			242 065 \$					242 065 \$
Centre femmes l'Essentielle	236 214 \$			236 214 \$					236 214 \$
Centre femmes Longueuil	236 022 \$			236 022 \$					236 022 \$
Com'femme	202 026 \$			202 026 \$					202 026 \$
Contact'L de Varennes	89 452 \$			89 452 \$					89 452 \$
D'main femmes	236 132 \$			236 132 \$					236 132 \$
Inform'elle	236 132 \$			236 132 \$					236 132 \$
Maison héberg. trans. Égide	113 053 \$			113 053 \$					113 053 \$
Quartier des femmes	220 851 \$			220 851 \$					220 851 \$
Ressourc. femmes Acton Vale	242 440 \$			242 440 \$					242 440 \$
<b>National (MSSS)</b>	<b>233 718 \$</b>			<b>233 718 \$</b>					<b>233 718 \$</b>
L'R des centres de femmes Qué.	233 718 \$			233 718 \$					233 718 \$
<b>TOTAL PROVINCIAL</b>	<b>28 443 054 \$</b>	<b>331 302 \$</b>	<b>152 542 \$</b>	<b>28 926 898 \$</b>	<b>110 560 \$</b>	<b>167 937 \$</b>	<b>278 497 \$</b>	<b>70 020 \$</b>	<b>29 275 415 \$</b>

---

**ÉTUDE DES CRÉDITS 2021-2022**

**MINISTÈRE DE LA SANTÉ ET DES SERVICES SOCIAUX**

*Réponses aux questions particulières du Troisième groupe d'opposition*

---

**QUESTION NO 499**

Ventilation du financement des maisons de jeunes, par maison, par région et au total, pour chaque année depuis 2010-2011, ainsi que les prévisions pour 2021-2022.

---

**RÉPONSE NO 499**

La réponse à cette question est fournie dans le tableau ci-après.

Les données 2021-2022 ne sont pas disponibles.

PROGRAMME-SERVICE : JEUNES EN DIFFICULTÉ / CATÉGORIE : MAISONS DE JEUNES

PROGRAMME DE SOUTIEN AUX ORGANISMES COMMUNAUTAIRES (PSOC) - FINANCEMENT DU

1<sup>ER</sup> AVRIL 2020 AU 31 JANVIER 2021

ORGANISME	PSOC			TOTAL PSOC	HORS PSOC		TOTAL HORS PSOC	Autres financements	FINANCEMENT TOTAL
	MG	ES	PP		ES	PP			
Bas-Saint-Laurent (01)	2 780 989 \$		4 500 \$	2 785 489 \$		10 818 \$	10 818 \$		2 796 307 \$
Carr. des jeunes La Pocatière	141 180 \$		3 000 \$	144 180 \$					144 180 \$
Centre-jeunes de Cacouna	102 953 \$			102 953 \$					102 953 \$
Corp.maison des jeunes Trois-P	145 483 \$			145 483 \$		1 206 \$	1 206 \$		146 689 \$
Corporation Comité Jeunesse	117 716 \$			117 716 \$					117 716 \$
Corporation Entre-jeunes	130 422 \$			130 422 \$					130 422 \$
Jeunathèque d'Amqui	149 860 \$			149 860 \$					149 860 \$
Mais. jeun. Val-Brillant	43 511 \$			43 511 \$					43 511 \$
Mais. jeunes coin de Dégelis	137 017 \$			137 017 \$					137 017 \$
Mais. jeunes de St-Epiphane	136 327 \$			136 327 \$					136 327 \$
Mais. jeunes du Bic	125 137 \$			125 137 \$					125 137 \$
Mais. jeunes Mont-Joli	207 682 \$			207 682 \$		7 000 \$	7 000 \$		214 682 \$
Mais. jeunes Pirana	122 978 \$			122 978 \$		800 \$	800 \$		123 778 \$
Mais. jeunes Pointe-au-Père	116 488 \$		1 500 \$	117 988 \$					117 988 \$
Mais. jeunes Sayabec	141 598 \$			141 598 \$					141 598 \$
Mais.jeunes Refuge/les Méchins	114 187 \$			114 187 \$		200 \$	200 \$		114 387 \$
Maison des jeunes de Matane	160 288 \$			160 288 \$		1 612 \$	1 612 \$		161 900 \$
Maison des jeunes de Rimouski	154 076 \$			154 076 \$					154 076 \$
Maison des jeunes La Piole	108 067 \$			108 067 \$					108 067 \$
Maison entre-deux de Cabano	115 288 \$			115 288 \$					115 288 \$
MDJ Causapsca	79 662 \$			79 662 \$					79 662 \$
Place des jeunes de Squatec	93 211 \$			93 211 \$					93 211 \$
Quartier-jeunesse 1995	137 858 \$			137 858 \$					137 858 \$
Saguenay–Lac-Saint-Jean (02)	2 997 963 \$		214 \$	2 998 177 \$					2 998 177 \$
C.A.P. accueil jeunesse	112 122 \$			112 122 \$					112 122 \$
Club jeunes 12-17 Albanel	16 096 \$			16 096 \$					16 096 \$
Escale du centre ville	122 631 \$			122 631 \$					122 631 \$
Loc.Jeunes C.-Ville Chicoutimi	93 440 \$			93 440 \$					93 440 \$
M.D.J. St-Bruno du Lac St-Jean	74 774 \$			74 774 \$					74 774 \$
Mais. jeune Entre-Paranthèse	95 279 \$			95 279 \$					95 279 \$
Mais. jeunes Alma	125 618 \$			125 618 \$					125 618 \$
Mais. jeunes Exode	64 406 \$			64 406 \$					64 406 \$
Mais. jeunes le Jouvenceau	131 689 \$			131 689 \$					131 689 \$
Mais. jeunes Le Pentagone	80 165 \$			80 165 \$					80 165 \$
Mais. jeunes Métabetchouan	118 636 \$			118 636 \$					118 636 \$
Mais.jeunes St-Charles Bourget	15 330 \$			15 330 \$					15 330 \$
Maison des Jeunes Alaxion	85 710 \$			85 710 \$					85 710 \$
Maison des jeunes de Desbiens	103 740 \$			103 740 \$					103 740 \$
Maison des jeunes de Labrecque	18 330 \$			18 330 \$					18 330 \$
Maison des jeunes de Larouche	18 330 \$			18 330 \$					18 330 \$
Maison des jeunes de St-Prime	90 211 \$			90 211 \$					90 211 \$
Maison des jeunes Jonquière	163 104 \$			163 104 \$					163 104 \$
Maison des jeunes Lamarche	67 509 \$			67 509 \$					67 509 \$
Maison des jeunes St-Nazaire	30 967 \$			30 967 \$					30 967 \$
Maison jeunes Ascension	33 836 \$			33 836 \$					33 836 \$
Maison jeunes Bas-Saguenay	90 975 \$			90 975 \$					90 975 \$
Maison jeunes de Saint-Honoré	97 494 \$			97 494 \$					97 494 \$
Maison jeunes Delisle	32 040 \$			32 040 \$					32 040 \$
Maison jeunes d'Hébertville	67 353 \$			67 353 \$					67 353 \$
Maison jeunes Illusion	17 564 \$			17 564 \$					17 564 \$
Maison jeunes La Baie	123 970 \$		214 \$	124 184 \$					124 184 \$
Maison jeunes La Doré	92 021 \$			92 021 \$					92 021 \$
Maison jeunes Lac-Bouchette	35 330 \$			35 330 \$					35 330 \$
Maison jeunes laser Roberval	126 287 \$			126 287 \$					126 287 \$
Maison jeunes Laterrière	105 571 \$			105 571 \$					105 571 \$
Maison jeunes Shipshaw	77 322 \$			77 322 \$					77 322 \$
Maison jeunes St-Ambroise	35 580 \$			35 580 \$					35 580 \$
Maison jeunes St-Augustin	15 000 \$			15 000 \$					15 000 \$
Maison jeunes St-Fulgence	82 573 \$			82 573 \$					82 573 \$
Maison jeunes St-Gédéon	44 781 \$			44 781 \$					44 781 \$
MDJ Evasion de Chicoutimi	172 682 \$			172 682 \$					172 682 \$
MDJ Ste-Monique	32 833 \$			32 833 \$					32 833 \$
MDJ St-Ludger-de-Milot	11 968 \$			11 968 \$					11 968 \$
Station jeunesse	74 696 \$			74 696 \$					74 696 \$
Capitale-Nationale (03)	6 775 304 \$			6 775 304 \$		2 424 \$	2 424 \$		6 777 728 \$
Altern. jeun. Mont-Ste-Anne	119 039 \$			119 039 \$		1 637 \$	1 637 \$		120 676 \$
Cabanon mais. jeunes Lac- Bport	130 611 \$			130 611 \$					130 611 \$
Corp. d'animat. l'Ouvre-Boîte	296 285 \$			296 285 \$					296 285 \$
Corp. jeun.l'évasion l'Ormière	130 611 \$			130 611 \$					130 611 \$
Forum jeun. Charlevoix-Ouest	386 227 \$			386 227 \$					386 227 \$
Gr. act.-jeunesse Charlevoix	490 892 \$			490 892 \$					490 892 \$
Mais. des jeunes Intégrale	382 337 \$			382 337 \$					382 337 \$
Mais. j. Escapade Val-Bélair	194 908 \$			194 908 \$		337 \$	337 \$		195 245 \$
Mais. jeun. St-Ferréol-Neiges	223 252 \$			223 252 \$					223 252 \$
Mais. jeunes Ancienne-Lorette	145 803 \$			145 803 \$					145 803 \$
Mais. jeunes Cap-Rouge	157 120 \$			157 120 \$					157 120 \$
Mais. jeunes Exode Limoilou	161 293 \$			161 293 \$					161 293 \$
Mais. jeunes Ile d'Orléans	239 737 \$			239 737 \$					239 737 \$
Mais. jeunes Lac St-Charles	145 416 \$			145 416 \$					145 416 \$
Mais. jeunes Pont-Rouge 125	130 611 \$			130 611 \$					130 611 \$
Mais. jeunes Sillery Élément	130 610 \$			130 610 \$					130 610 \$
Mais. jeunes St-Augustin- Desm.	239 737 \$			239 737 \$					239 737 \$
Mais. jeunes St-Raymond	60 453 \$			60 453 \$					60 453 \$
Mais. jeunes Wendake	89 574 \$			89 574 \$					89 574 \$
Mais.jeunes St-André Neufchat	130 611 \$			130 611 \$					130 611 \$
Maison des jeunes de Neuville	130 611 \$			130 611 \$					130 611 \$
Maison des jeunes de St-Emile	114 126 \$			114 126 \$					114 126 \$
Maison des jeunes La Marginale	271 131 \$			271 131 \$					271 131 \$
Maison des Jeunes l'Atôme	130 611 \$			130 611 \$					130 611 \$
Maison jeunes Beauport Est	274 025 \$			274 025 \$					274 025 \$
Maison Jeunes N.-D.-Des- Monts	130 611 \$			130 611 \$					130 611 \$
MDJ Baraque Éboulements	130 611 \$			130 611 \$					130 611 \$
MDJ Beauport Ouest	270 604 \$			270 604 \$					270 604 \$
MDJ de Duberger L'Antidote	130 611 \$			130 611 \$					130 611 \$
MDJ La Paranthèse	164 436 \$			164 436 \$					164 436 \$
MDJ l'Envol	164 649 \$			164 649 \$		450 \$	450 \$		165 099 \$
MDJ Sainte-Brigitte-de-Laval	130 611 \$			130 611 \$					130 611 \$
MDJ Ste-Cath.-Jacques-Cartier	130 611 \$			130 611 \$					130 611 \$



ORGANISME	PSOC			TOTAL PSOC	HORS PSOC		TOTAL HORS PSOC	Autres financements	FINANCEMENT TOTAL
	MG	ES	PP		ES	PP			
MDJ St-Jean-Baptiste	188 081 \$			188 081 \$					188 081 \$
Mil.vie 12 à 25 ans Para-Chute	143 642 \$			143 642 \$					143 642 \$
Pilier Jeunesse	285 206 \$			285 206 \$					285 206 \$
<b>Mauricie et Centre-du-Québec (04)</b>	<b>4 860 283 \$</b>		<b>9 350 \$</b>	<b>4 869 633 \$</b>		<b>4 951 \$</b>	<b>4 951 \$</b>		<b>4 874 584 \$</b>
Accueil jeunesse Grand'Mère	148 080 \$			148 080 \$					148 080 \$
Altern. jeun. Trois-Rivières	148 080 \$			148 080 \$					148 080 \$
Ass. gr jeunes Hauts-reliefs	148 080 \$			148 080 \$					148 080 \$
Carrefour jeunesse Shawinigan	148 080 \$			148 080 \$					148 080 \$
Centre act. bénévo. Shawinigan	11 250 \$		8 750 \$	20 000 \$					20 000 \$
Corp. mais.jeunes Action-Jeun.	148 080 \$			148 080 \$					148 080 \$
Défi jeunesse Haut St-Maurice	148 080 \$			148 080 \$					148 080 \$
Eau-vent (Maison de jeunes)	148 080 \$			148 080 \$					148 080 \$
La Fréquence inc.	148 080 \$			148 080 \$					148 080 \$
Local action jeunes	148 080 \$			148 080 \$					148 080 \$
Mais. des Jeunes de Bécancour	112 310 \$			112 310 \$					112 310 \$
Mais. des jeunes de St-Germain	148 080 \$			148 080 \$					148 080 \$
Mais. jeunes Au bout du monde	148 080 \$			148 080 \$					148 080 \$
Mais. jeunes Bas-St-François	148 080 \$			148 080 \$					149 690 \$
Mais.Jeunes la Forteresse	148 080 \$			148 080 \$		1 610 \$	1 610 \$		149 979 \$
Maison des jeunes Plessisville	148 080 \$			148 080 \$		1 899 \$	1 899 \$		149 522 \$
Maison jeu. Esc. Jeune. Piauile	148 080 \$			148 080 \$		1 442 \$	1 442 \$		148 080 \$
Maison quartier Drummondville	152 346 \$		300 \$	152 646 \$					152 646 \$
MDJ Au Coeur des Montagnes	148 080 \$			148 080 \$					148 080 \$
MDJ de Sainte-Gertrude	112 310 \$			112 310 \$					112 310 \$
MDJ des jeunes de Wickham	148 080 \$			148 080 \$					148 080 \$
MDJ éveil jeunesse Louiseville	148 080 \$			148 080 \$					148 080 \$
MDJ La destination 12-17 inc.	148 080 \$		300 \$	148 380 \$					148 380 \$
MDJ Le Chakado	148 080 \$			148 080 \$					148 080 \$
MDJ Le Transit	148 080 \$			148 080 \$					148 080 \$
MDJ L'Index (N-Dame-Montauban)	148 080 \$			148 080 \$					148 080 \$
MDJ Saint-Charles-de-Drummond	148 080 \$			148 080 \$					148 080 \$
MDJ Sainte-Brigitte-des-Saults	112 310 \$			112 310 \$					112 310 \$
MDJ Shawinigan-Sud	148 080 \$			148 080 \$					148 080 \$
MDJ St-Cyrille de Wendover	148 080 \$			148 080 \$					148 080 \$
MDJ St-Georges-de-Champlain	148 080 \$			148 080 \$					148 080 \$
Part. 12-18/Érable	112 310 \$			112 310 \$					112 310 \$
Part. Action jeunesse Mékinac	112 310 \$			112 310 \$					112 310 \$
Trait d'union de Victoriaville	136 975 \$			136 975 \$					136 975 \$
Traversée 12-18 ans	148 082 \$			148 082 \$					148 082 \$
<b>Estrie (05)</b>	<b>2 887 373 \$</b>			<b>2 887 373 \$</b>		<b>16 457 \$</b>	<b>16 457 \$</b>		<b>2 903 830 \$</b>
Anim. jeunes. Haut-St-François	88 543 \$			88 543 \$					88 543 \$
Ass. gr. jeunesse or blanc	134 480 \$			134 480 \$		1 550 \$	1 550 \$		136 030 \$
Azimet Nord	91 209 \$			91 209 \$					91 209 \$
Centre des jeunes Lennoxville	115 279 \$			115 279 \$		3 000 \$	3 000 \$		118 279 \$
Centre jeunesse trait d'union	145 621 \$			145 621 \$		7 507 \$	7 507 \$		153 128 \$
Corp.jeunesse Memphrémagog	132 455 \$			132 455 \$					132 455 \$
Jeunes du coin d'Ascot inc.	134 929 \$			134 929 \$					134 929 \$
L'exit de Waterloo	138 647 \$			138 647 \$					138 647 \$
M. des jeunes de l'or blanc	127 628 \$			127 628 \$		1 200 \$	1 200 \$		128 828 \$
Mais. des jeunes Le Boum	129 036 \$			129 036 \$					129 036 \$
Mais. jeunes Waterville: Pacif	89 759 \$			89 759 \$					89 759 \$
Mais.jeunes Actimaje	95 469 \$			95 469 \$					95 469 \$
Maison des jeunes de Sutton	104 005 \$			104 005 \$					104 005 \$
Maison des jeunes l'initiative	136 289 \$			136 289 \$					136 289 \$
Maison jeunes Fleurimont	59 565 \$			59 565 \$					59 565 \$
MDJ de Coaticook	136 691 \$			136 691 \$		1 200 \$	1 200 \$		137 891 \$
MDJ de Farnham	153 959 \$			153 959 \$					153 959 \$
MDJ de Granby	135 539 \$			135 539 \$		2 000 \$	2 000 \$		137 539 \$
MDJ de la St-François	134 202 \$			134 202 \$					134 202 \$
MDJ Serge Forest	127 664 \$			127 664 \$					127 664 \$
Place des jeunes l'Intervalle	73 157 \$			73 157 \$					73 157 \$
Point 14-18 Danville	134 477 \$			134 477 \$					134 477 \$
Points jeunesse Granit	133 840 \$			133 840 \$					133 840 \$
Spot jeunesse de Sherbrooke	134 930 \$			134 930 \$					134 930 \$
<b>Montréal (06)</b>	<b>3 859 751 \$</b>	<b>28 238 \$</b>	<b>100 996 \$</b>	<b>3 988 985 \$</b>		<b>35 096 \$</b>	<b>35 096 \$</b>		<b>4 024 081 \$</b>
Acces-Cible jeunesse Rosemont	101 301 \$			101 301 \$					101 301 \$
Antre jeunes Mercier-Est	140 596 \$		3 375 \$	143 971 \$		9 928 \$	9 928 \$		153 899 \$
Cen. comm. jeunesse unie	122 089 \$			122 089 \$					122 089 \$
Club Zone de Lachine	115 366 \$			115 366 \$					115 366 \$
Hôte maison (mais. de jeunes)	147 238 \$			147 238 \$					147 238 \$
Imagerie local des jeunes	153 432 \$		8 785 \$	162 217 \$					162 217 \$
La Grande Porte	142 324 \$	28 238 \$	2 250 \$	172 812 \$		750 \$	750 \$		173 562 \$
M. des jeunes Poin. St-Charles	140 327 \$			140 327 \$					140 327 \$
Mais. jeunes Ahuntsic	146 285 \$		6 750 \$	153 035 \$		2 250 \$	2 250 \$		155 285 \$
Mais. jeunes Pierrefonds	140 327 \$		9 692 \$	150 019 \$		687 \$	687 \$		150 706 \$
Mais. jeunes Riv.-des-Prairies	146 285 \$		2 250 \$	148 535 \$		750 \$	750 \$		149 285 \$
Mais. jeunes: l'Ouverture	146 285 \$		10 505 \$	156 790 \$		3 501 \$	3 501 \$		160 291 \$
Maison de jeunes St-Léonard	115 624 \$		9 823 \$	125 447 \$		3 274 \$	3 274 \$		128 721 \$
Maison des jeunes de Lasalle	77 225 \$			77 225 \$					77 225 \$
Maison des jeunes d'Outremont	130 007 \$			130 007 \$					130 007 \$
Maison des jeunes la galerie	154 384 \$		7 321 \$	161 705 \$		2 440 \$	2 440 \$		164 145 \$
Maison des jeunes l'escalier	146 285 \$			146 285 \$					146 285 \$
Maison des jeunes l'escapette	153 432 \$		6 750 \$	160 182 \$		2 250 \$	2 250 \$		162 432 \$
Maison des jeunes Quinka-Buzz	157 450 \$		7 245 \$	164 695 \$		2 415 \$	2 415 \$		167 110 \$
Maison Jeunes Bordeaux-Cartier	100 348 \$			100 348 \$					100 348 \$
Maison jeunes Côte-des-Neiges	135 041 \$		11 250 \$	146 291 \$		3 750 \$	3 750 \$		150 041 \$
Maison jeunes le point de mire	146 149 \$			146 149 \$					146 149 \$
Maison jeunes plateau	153 432 \$		6 000 \$	159 432 \$		2 000 \$	2 000 \$		161 432 \$
MDJ Chemin Faisant	153 317 \$		6 750 \$	160 067 \$		351 \$	351 \$		160 418 \$
MDJ MAGI Mercier-Ouest	140 327 \$			140 327 \$					140 327 \$
MDJ Pointe-aux-Trembles	101 301 \$			101 301 \$					101 301 \$
Mouv. jeunesse Montréal-Nord	152 259 \$			152 259 \$					152 259 \$
Opération jeunesse Ville-Émard	104 367 \$			104 367 \$					104 367 \$
Repère jeunes Ile-des-Soeurs	96 948 \$		2 250 \$	99 198 \$		750 \$	750 \$		99 948 \$
<b>Outaouais (07)</b>	<b>2 428 204 \$</b>			<b>2 428 204 \$</b>		<b>19 125 \$</b>	<b>19 125 \$</b>		<b>2 447 329 \$</b>
Adojeune	259 915 \$			259 915 \$					259 915 \$
Avenue des jeunes	365 612 \$			365 612 \$		13 125 \$	13 125 \$		378 737 \$
Centre des jeunes de Wakefield	87 707 \$			87 707 \$					87 707 \$
Jeun. sans frontières V-Gatin.	93 404 \$			93 404 \$					93 404 \$
M-Ado jeunes	204 167 \$			204 167 \$					204 167 \$
Maison de jeunes Val-Jeunesse	102 738 \$			102 738 \$					102 738 \$
Maison Jeunes Pontiac	276 613 \$			276 613 \$					276 613 \$
Mani-jeunes	55 984 \$			55 984 \$					55 984 \$
Mashado	167 266 \$			167 266 \$					167 266 \$
Pointe aux Jeunes	183 717 \$			183 717 \$		6 000 \$	6 000 \$		189 717 \$

ORGANISME	PSOC			TOTAL PSOC	HORS PSOC		TOTAL HORS PSOC	Autres financements	FINANCEMENT TOTAL
	MG	ES	PP		ES	PP			
Prévention CESAR Petite-Nation	284 481 \$			284 481 \$					284 481 \$
Saga jeunesse	141 934 \$			141 934 \$					141 934 \$
Salon jeunes Thurso	101 928 \$			101 928 \$					101 928 \$
Source des Jeunes	102 738 \$			102 738 \$					102 738 \$
<b>Abitibi-Témiscamingue (08)</b>	<b>1 088 956 \$</b>			<b>1 088 956 \$</b>		500 \$	500 \$	322 515 \$	1 411 971 \$
Arrimage jeunesse								109 652 \$	109 652 \$
Campus-jeunesse	72 000 \$			72 000 \$					72 000 \$
CJE Abitibi-Est								131 764 \$	131 764 \$
CJE d'Abitibi-Ouest								33 300 \$	33 300 \$
Jeunesse action Val d'Or	146 586 \$			146 586 \$				28 829 \$	175 415 \$
Liaison 12 18 inc.	134 056 \$			134 056 \$		500 \$	500 \$		134 556 \$
Maison jeunes F.R.A.D. Amos	114 508 \$			114 508 \$					114 508 \$
Maison jeunes Le Kao	70 000 \$			70 000 \$					70 000 \$
MDJ La Sarre	135 096 \$			135 096 \$					135 096 \$
MDJ Témiscamingue	137 340 \$			137 340 \$				18 970 \$	156 310 \$
Refuge jeunesse Malartic	139 337 \$			139 337 \$					139 337 \$
Soupape maison jeunes	140 033 \$			140 033 \$					140 033 \$
<b>Côte-Nord (09)</b>	<b>1 263 415 \$</b>			<b>1 263 415 \$</b>		7 624 \$	7 624 \$		1 271 039 \$
ADO-CITÉ	49 533 \$			49 533 \$					49 533 \$
Ass. jeunes de Fermont	34 788 \$			34 788 \$					34 788 \$
Com. action jeunesse Tadoussac	33 772 \$			33 772 \$					33 772 \$
Com.jeunesse Ste-Anne-Portneuf	42 151 \$			42 151 \$					42 151 \$
Comité action jeun.Escoumins	54 078 \$			54 078 \$					54 078 \$
Comité jeunesse Bergeronnes	48 156 \$			48 156 \$					48 156 \$
Comité jeunesse Sacré-Cœur	54 078 \$			54 078 \$					54 078 \$
La Maison du Tonnerre	67 603 \$			67 603 \$		5 104 \$	5 104 \$		72 707 \$
L'Entre-Deux-Tournants	81 005 \$			81 005 \$					81 005 \$
Mais. jeunes Authentique	44 533 \$			44 533 \$					44 533 \$
Mais. jeunes Source Minganie	111 285 \$			111 285 \$					111 285 \$
Mais.jeunes Entretemps Forest.	93 690 \$			93 690 \$					93 690 \$
Mais.jeunes Port-Cartier	146 425 \$			146 425 \$		420 \$	420 \$		146 845 \$
Maison des jeunes la Relève	168 781 \$			168 781 \$					168 781 \$
Maison des jeunes Le SQUAT	59 229 \$			59 229 \$					59 229 \$
Maison jeunes Gros Mecatina	12 227 \$			12 227 \$					12 227 \$
MDJ de Colombier	24 676 \$			24 676 \$					24 676 \$
MDJ La Boîte de Ragueneau	51 622 \$			51 622 \$		2 000 \$	2 000 \$		53 622 \$
MDJ Le Spoth Chute Outardes	51 622 \$			51 622 \$		100 \$	100 \$		51 722 \$
MDJ Longue-Rive	34 161 \$			34 161 \$					34 161 \$
<b>Nord-du-Québec (10)</b>	<b>818 301 \$</b>			<b>818 301 \$</b>					818 301 \$
Cent. jeun. Astral Radisson	81 368 \$			81 368 \$					81 368 \$
Centre-jeunesse Matagami	90 105 \$			90 105 \$					90 105 \$
Club social jeunes de Chapais	110 171 \$			110 171 \$					110 171 \$
M. jeunes Lebel-sur-Quévillon	179 307 \$			179 307 \$					179 307 \$
Maison jeunes décent. de VVB	150 739 \$			150 739 \$					150 739 \$
MDJ/Maison jeu. Sac-Ados Chib.	206 611 \$			206 611 \$					206 611 \$
<b>Gaspésie-Îles-de-la-Madeleine (11)</b>	<b>2 057 011 \$</b>			<b>2 057 011 \$</b>		13 825 \$	13 825 \$		2 070 836 \$
Entre-Temps Maison des jeunes	88 311 \$			88 311 \$					88 311 \$
Maison jeunes Bonaventure	83 390 \$			83 390 \$					83 390 \$
Maison jeunes Caplan	95 046 \$			95 046 \$					95 046 \$
Maison jeunes Carleton	83 501 \$			83 501 \$		1 500 \$	1 500 \$		85 001 \$
Maison jeunes Chandler	107 306 \$			107 306 \$					107 306 \$
Maison jeunes de Murdochville	88 311 \$			88 311 \$		460 \$	460 \$		88 771 \$
Maison jeunes Envolee Jeunesse	88 299 \$			88 299 \$					88 299 \$
Maison jeunes est Iles	82 720 \$			82 720 \$		365 \$	365 \$		83 085 \$
Maison jeunes Gaspé	107 306 \$			107 306 \$					107 306 \$
Maison jeunes Grand Paspébiac	15 458 \$			15 458 \$					15 458 \$
Maison jeunes Grande-Rivière	107 306 \$			107 306 \$					107 306 \$
Maison jeunes Havre-Aubert	93 041 \$			93 041 \$		500 \$	500 \$		93 541 \$
Maison jeunes La Trefferie	107 306 \$			107 306 \$		2 000 \$	2 000 \$		109 306 \$
Maison jeunes New-Richmond	107 306 \$			107 306 \$		200 \$	200 \$		107 506 \$
Maison jeunes Pointe la Croix	88 311 \$			88 311 \$		2 000 \$	2 000 \$		90 311 \$
Maison jeunes Rivière au Renar	107 306 \$			107 306 \$		2 000 \$	2 000 \$		109 306 \$
MDJ Iles-de-la-Madeleine	113 889 \$			113 889 \$		2 000 \$	2 000 \$		115 889 \$
MDJ St-Alphonse	107 306 \$			107 306 \$					107 306 \$
MDJ Ste-Anne-des-Monts	107 306 \$			107 306 \$					107 306 \$
MDJ St-Elzéar	88 286 \$			88 286 \$					88 286 \$
MDJ St-François-d'Assise	101 689 \$			101 689 \$		800 \$	800 \$		102 489 \$
Oasis-jeunesse Estran	88 311 \$			88 311 \$		2 000 \$	2 000 \$		90 311 \$
<b>Chaudière-Appalaches (12)</b>	<b>3 083 939 \$</b>	<b>180 555 \$</b>		<b>3 264 494 \$</b>		44 482 \$	44 482 \$		3 308 976 \$
Amalgame MDJ Ouest	158 626 \$	15 855 \$		174 481 \$					174 481 \$
Mais. des Jeunes Robert-Cliche	163 634 \$			163 634 \$					163 634 \$
Mais. jeunes Azymut Est*Ouest	158 626 \$			158 626 \$		15 161 \$	15 161 \$		173 787 \$
Mais. jeunes Défi-Ados	158 626 \$			158 626 \$					158 626 \$
Mais. jeunes isotope St-Malach	10 404 \$			10 404 \$					10 404 \$
Mais. jeunes Lac Aylmer	109 882 \$			109 882 \$					109 882 \$
Mais. jeunes Olivier Elchemins	163 634 \$	23 784 \$		187 418 \$					187 418 \$
Mais. jeunes St-Etienne-Lauzon	158 626 \$			158 626 \$					158 626 \$
Mais. jeunes St-Michel Bellech	66 353 \$			66 353 \$					66 353 \$
Mais. jeunes Thetford Mines	158 626 \$	30 348 \$		188 974 \$					188 974 \$
Maison des jeunes de Charny	158 626 \$			158 626 \$					158 626 \$
Maison des jeunes de Montmagny	158 626 \$			158 626 \$		11 982 \$	11 982 \$		170 608 \$
Maison des Jeunes St-Henri	106 934 \$			106 934 \$					106 934 \$
Maison des jeunes Utopie	158 626 \$	4 773 \$		163 399 \$					163 399 \$
Maison des jeunes, St-Raphael	114 480 \$			114 480 \$					114 480 \$
Maison Jeunes Beauce-Sartigan	170 493 \$	76 230 \$		246 723 \$		17 339 \$	17 339 \$		264 062 \$
Maison jeunes d'East Broughton	53 144 \$			53 144 \$					53 144 \$
Maison jeunes Frontières Sud	158 626 \$			158 626 \$					158 626 \$
MDJ de L'Islet-Nord	158 626 \$	25 653 \$		184 279 \$					184 279 \$
MDJ de St-Jean-Chrysostome	158 626 \$			158 626 \$					158 626 \$
Projet M.D.J. St-Isidore	52 633 \$			52 633 \$					52 633 \$
Regr. jeunes Lotbinière	163 634 \$	3 912 \$		167 546 \$					167 546 \$
Ruche de St-Romuald	158 626 \$			158 626 \$					158 626 \$
Stan-Jeunes	5 202 \$			5 202 \$					5 202 \$
<b>Laval (13)</b>	<b>1 644 856 \$</b>		<b>8 685 \$</b>	<b>1 653 541 \$</b>		700 \$	700 \$		1 654 241 \$
Carrefour jeunesse Ste-Rose	173 066 \$			173 066 \$					173 066 \$
Cent. comm. Val-Martin	177 576 \$			177 576 \$					177 576 \$
Cnt. défi-jeunesse St-François	182 766 \$			182 766 \$					182 766 \$
Mais. jeunes Laval-Ouest	189 966 \$			189 966 \$		560 \$	560 \$		190 526 \$
Mais. quartier Fabreville	183 476 \$			183 476 \$					183 476 \$
Maison de quartier Vimont	172 479 \$			172 479 \$					172 479 \$
Maison des jeunes du Marigot	200 395 \$		8 685 \$	209 080 \$		140 \$	140 \$		209 220 \$
MDJ Est de Laval	184 966 \$			184 966 \$					184 966 \$
MDJ Ste-Dorothée	180 166 \$			180 166 \$					180 166 \$
<b>Lanaudière (14)</b>	<b>2 736 772 \$</b>			<b>2 736 772 \$</b>		605 \$	605 \$		2 737 377 \$

ORGANISME	PSOC			TOTAL PSOC	HORS PSOC		TOTAL HORS PSOC	Autres financements	FINANCEMENT TOTAL
	MG	ES	PP		ES	PP			
Club jeunesse Lanoraie	95 264 \$			95 264 \$					95 264 \$
Lachenaie action jeunesse	92 049 \$			92 049 \$					92 049 \$
Maison des jeunes St-Calixte	102 111 \$			102 111 \$			182 \$	182 \$	102 293 \$
Maison Jeunes Saint-Liguori	41 000 \$			41 000 \$					41 000 \$
MDJ Café-rencontre 12-17	140 640 \$			140 640 \$					140 640 \$
MDJ D.O. Ados	101 361 \$			101 361 \$					101 361 \$
MDJ de Crabtree	91 848 \$			91 848 \$		263 \$	263 \$		92 111 \$
MDJ de L'Assomption	135 811 \$			135 811 \$					135 811 \$
MDJ de l'Épiphanie	84 787 \$			84 787 \$					84 787 \$
MDJ de Mascouche	119 414 \$			119 414 \$					119 414 \$
MDJ de Rawdon	94 973 \$			94 973 \$					94 973 \$
MDJ de Repentigny	192 177 \$			192 177 \$					192 177 \$
MDJ de Saint-Donat	79 131 \$			79 131 \$					79 131 \$
MDJ de Ste-Marcelline	94 243 \$			94 243 \$					94 243 \$
MDJ de St-Félix-de-Valois	67 317 \$			67 317 \$					67 317 \$
MDJ de St-Sulpice	89 346 \$			89 346 \$					89 346 \$
MDJ du Nord	92 969 \$			92 969 \$					92 969 \$
MDJ la Piaule de Joliette	92 637 \$			92 637 \$					92 637 \$
MDJ Laurentides/St-Lin	101 736 \$			101 736 \$		160 \$	160 \$		101 896 \$
MDJ Le gros orteil	110 616 \$			110 616 \$					110 616 \$
MDJ Les Mayais	94 243 \$			94 243 \$					94 243 \$
MDJ Place jeunesse Berthier	139 234 \$			139 234 \$					139 234 \$
MDJ sens unique sect. Brandon	128 144 \$			128 144 \$					128 144 \$
MDJ St-Esprit de Montcalm	101 361 \$			101 361 \$					101 361 \$
Relais jeunesse Lavaltrie	111 437 \$			111 437 \$					111 437 \$
Zone Ados	142 923 \$			142 923 \$					142 923 \$
<b>Laurentides (15)</b>	<b>3 305 006 \$</b>			<b>3 305 006 \$</b>		<b>4 815 \$</b>	<b>4 815 \$</b>	<b>432 719 \$</b>	<b>3 742 540 \$</b>
Ass. maisons de jeunes Mirabel	154 435 \$			154 435 \$		3 840 \$	3 840 \$		158 275 \$
Carrefour Jeunesse Desjardins	146 443 \$			146 443 \$					146 443 \$
L'Avenue 12-17	139 248 \$			139 248 \$					139 248 \$
M. des jeunes Rivière-du-Nord	150 687 \$			150 687 \$					150 687 \$
M. jeunes Ste-Anne-des-Plaines	133 610 \$			133 610 \$					133 610 \$
Mai. jeunes Basses Laurentides	172 550 \$			172 550 \$				432 719 \$	605 269 \$
Mais. jeunes Deux-Montagnes	139 199 \$			139 199 \$					139 199 \$
Mais. jeunes Grenville agglom.	126 937 \$			126 937 \$					126 937 \$
Maison des Jeunes Blainville	145 256 \$			145 256 \$					145 256 \$
Maison des jeunes de St-Jovite	149 339 \$			149 339 \$					149 339 \$
Maison des jeunes Mont-Laurier	153 210 \$			153 210 \$					153 210 \$
Maison des jeunes Sodarrid	131 456 \$			131 456 \$					131 456 \$
Maison des jeunes Ste-Agathe	129 606 \$			129 606 \$					129 606 \$
Maison jeunes Brownsburg	140 823 \$			140 823 \$					140 823 \$
Maison jeunes de la Minerve	112 424 \$			112 424 \$					112 424 \$
Maison jeunes de Labelle	140 823 \$			140 823 \$					140 823 \$
Maison jeunes d'Oka	120 517 \$			120 517 \$					120 517 \$
Maison Jeunes La Sensass Ion	53 500 \$			53 500 \$					53 500 \$
Maison jeunes Pointe-Calumet	90 362 \$			90 362 \$					90 362 \$
Maison jeunes St-Eustache	154 468 \$			154 468 \$					154 468 \$
MDJ Loco Local	85 235 \$			85 235 \$		975 \$	975 \$		86 210 \$
MDJ Ste-Adèle	135 204 \$			135 204 \$					135 204 \$
MDJ St-Sauveur/Piedmont	77 161 \$			77 161 \$					77 161 \$
MDJ Vallée de la Rouge	145 428 \$			145 428 \$					145 428 \$
Univers jeunesse d'Argenteuil	177 085 \$			177 085 \$					177 085 \$
<b>Montréal (16)</b>	<b>5 593 937 \$</b>			<b>5 593 937 \$</b>					<b>5 593 937 \$</b>
Act. jeun. St-Pie X Longueuil	132 661 \$			132 661 \$					132 661 \$
Action jeunesse Roussillon	118 346 \$			118 346 \$					118 346 \$
Carrefour jeunesse d'Iberville	122 811 \$			122 811 \$					122 811 \$
Centre amitié jeunesse Chambly	121 482 \$			121 482 \$					121 482 \$
Jeunesse Beauharnois	128 632 \$			128 632 \$					128 632 \$
La Butte	89 059 \$			89 059 \$					89 059 \$
Mais. des jeunes de Longueuil	121 482 \$			121 482 \$					121 482 \$
Mais. jeunes Acton Vale	119 739 \$			119 739 \$					119 739 \$
Mais. jeunes Contrecoeur	131 120 \$			131 120 \$					131 120 \$
Mais. jeunes quatre fenêtres	151 031 \$			151 031 \$					151 031 \$
Mais. jeunes Sorel	228 841 \$			228 841 \$					228 841 \$
Mais. jeunes St-Bruno	114 045 \$			114 045 \$					114 045 \$
Maison de jeunes Sac-Ado	121 482 \$			121 482 \$					121 482 \$
Maison de la jeunesse 12 17	122 762 \$			122 762 \$					122 762 \$
Maison des jeunes Chatelois	167 135 \$			167 135 \$					167 135 \$
Maison des jeunes de Beaujeu	111 968 \$			111 968 \$					111 968 \$
Maison des jeunes de Rigaud	113 266 \$			113 266 \$					113 266 \$
Maison des jeunes de Varennes	130 346 \$			130 346 \$					130 346 \$
Maison des jeunes de Vaudreuil	114 662 \$			114 662 \$					114 662 \$
Maison des jeunes de Verchères	158 271 \$			158 271 \$					158 271 \$
Maison des jeunes des 4 lieux	110 275 \$			110 275 \$					110 275 \$
Maison des jeunes d'Huntingdon	121 482 \$			121 482 \$					121 482 \$
Maison des jeunes La Piaule	110 783 \$			110 783 \$					110 783 \$
Maison des jeunes La Prairie	104 779 \$			104 779 \$					104 779 \$
Maison des jeunes "Le Break"	35 000 \$			35 000 \$					35 000 \$
Maison des jeunes le Dome inc	132 664 \$			132 664 \$					132 664 \$
Maison des jeunes Les Cèdres	108 990 \$			108 990 \$					108 990 \$
Maison des jeunes l'escalier	164 417 \$			164 417 \$					164 417 \$
Maison des jeunes Mercierois	93 071 \$			93 071 \$					93 071 \$
Maison des jeunes St-Hyacinthe	121 482 \$			121 482 \$					121 482 \$
Maison des jeunes St-Philippe	73 215 \$			73 215 \$					73 215 \$
Maison des jeunes Sympholie	93 080 \$			93 080 \$					93 080 \$
Maison jeune Oxy-Bulle Roxton	88 906 \$			88 906 \$					88 906 \$
Maison jeunes Entracte	112 486 \$			112 486 \$					112 486 \$
Maison jeunes la Frontière	128 790 \$			128 790 \$					128 790 \$
Maison jeunes La Traversée	90 647 \$			90 647 \$					90 647 \$
Maison jeunes Porte ouverte	143 799 \$			143 799 \$					143 799 \$
Maison jeunes quatre-vents	92 979 \$			92 979 \$					92 979 \$
Maison jeunes Ste-Julie	128 779 \$			128 779 \$					128 779 \$
MDJ de Marieville	87 715 \$			87 715 \$					87 715 \$
MDJ de Tracy	122 674 \$			122 674 \$					122 674 \$
MDJ l'Île-Perrot	116 311 \$			116 311 \$					116 311 \$
MDJ Ste-Anne-de-Sorel Le phare	109 716 \$			109 716 \$					109 716 \$
MDJ St-Rémi	141 365 \$			141 365 \$					141 365 \$
Prog. action jeunesse Candiac	123 381 \$			123 381 \$					123 381 \$
Programme d'interv. jeunesse	104 753 \$			104 753 \$					104 753 \$
Soc. épanouis jeunes St-Amable	113 257 \$			113 257 \$					113 257 \$
<b>Nunavik (17)</b>	<b>3 067 453 \$</b>			<b>3 067 453 \$</b>					<b>3 067 453 \$</b>
NYHA/Nunavik Youth Houses Ass.	3 067 453 \$			3 067 453 \$					3 067 453 \$
<b>National (MSSS)</b>	<b>231 246 \$</b>			<b>231 246 \$</b>					<b>231 246 \$</b>
Regr. maisons jeunes Québec	231 246 \$			231 246 \$					231 246 \$
<b>TOTAL PROVINCIAL</b>	<b>51 480 759 \$</b>	<b>208 793 \$</b>	<b>123 745 \$</b>	<b>51 813 297 \$</b>	<b>- \$</b>	<b>161 422 \$</b>	<b>161 422 \$</b>	<b>755 234 \$</b>	<b>52 729 953 \$</b>

---

**ÉTUDE DES CRÉDITS 2021-2022**

**MINISTÈRE DE LA SANTÉ ET DES SERVICES SOCIAUX**

*Réponses aux questions particulières du Troisième groupe d'opposition*

---

**QUESTION NO 500**

Subventions accordées à des organismes communautaires œuvrant auprès des hommes, pour chaque année depuis 2010-2011, ainsi que les prévisions pour 2021-2022.

---

**RÉPONSE NO 500**

Les subventions accordées à des organismes œuvrant auprès des hommes totalisent 31 403 731 \$ en 2020-2021.

Les données 2021-2022 ne sont pas disponibles.

---

**ÉTUDE DES CRÉDITS 2021-2022**

**MINISTÈRE DE LA SANTÉ ET DES SERVICES SOCIAUX**

***Réponses aux questions particulières du Troisième groupe d'opposition***

---

**QUESTION NO 501**

Nombre d'adoptions en cours et complétées par année au cours des cinq dernières années selon le pays d'origine.

---

**RÉPONSE NO 501**

Les données 2020-2021 sont fournies dans les tableaux présentés aux pages suivantes. Les données des années précédentes sont disponibles dans les cahiers des études de crédits antérieures.

**ADOPTIONS COMPLÉTÉES, PAR PAYS, EN 2020-2021**

<b>Pays d'origine des enfants</b>	<b>Nombre d'adoptions complétées 2020-2021</b>
Burkina Faso	2
Burundi	7
Canada	1
Colombie	5
Corée du Sud	4
Haïti	4
Mexique	1
Philippines	3
République centrafricaine	2
Suisse	1
Taiwan	1
Thaïlande	6
Ukraine	6
<b>Total</b>	<b>43</b>

**DOSSIERS EN COURS, PAR PAYS, EN 2020-2021**

<b>Pays d’inscription des postulants</b>	<b>Nombre de dossiers en cours 2020-2021</b>
Bénin	2
Brésil	1
Bulgarie	19
Burkina Faso	9
Burundi	30
Cameroun	6
Canada	9
Canada (QUE)	5
Chili	1
Chine	77
Colombie	40
Congo-Brazzaville	1
Corée du Sud	23
Côte d'Ivoire	2
États-Unis	1
France	1
Gabon	1
Ghana	1
Guinée	4
Guyana	1
Haïti	95
Ile Maurice	1
Jamaïque	2
Madagascar	11
Mali	4
Mexique	1
Nicaragua	1
Niger	4
Nigeria	2
Pérou	2
Philippines	58
République centrafricaine	2
République démocratique du Congo	3
République dominicaine	1
Roumanie	10
Saint-Vincent-et-les-Grenadines	1
Sao Tomé-et-Principe	1
Sénégal	1
Sierra Leone	1
Suisse	1
Taiwan	8
Thaïlande	39
Togo	5
Tunisie	6
Turquie	1
Ukraine	14
Viêt Nam	18
<b>Total</b>	<b>527</b>

---

**ÉTUDE DES CRÉDITS 2021-2022**

**MINISTÈRE DE LA SANTÉ ET DES SERVICES SOCIAUX**

***Réponses aux questions particulières du Troisième groupe d'opposition***

---

**QUESTION NO 502**

Nombre de parents ayant eu accès à une formation pré-adoption en 2020-2021.

---

**RÉPONSE NO 502**

297 personnes ont eu accès à une rencontre de préparation ou de formation pré-adoption en 2020-2021.



---

**ÉTUDE DES CRÉDITS 2021-2022**

**MINISTÈRE DE LA SANTÉ ET DES SERVICES SOCIAUX**

*Réponses aux questions particulières du Troisième groupe d'opposition*

---

QUESTION NO 503

Nombre de parents ayant eu accès à une formation post-adoption en 2020-2021.

---

RÉPONSE NO 503

Douze personnes ont eu accès à une formation post-adoption en 2020-2021.

**QUESTION NO 504**

Nombre d'établissements du réseau de la santé et des services sociaux offrant un suivi post-adoption.

---

**RÉPONSE NO 504**

Dix-neuf établissements du réseau de la santé et des services sociaux offrent un suivi post-adoption :

1. CISSS du Bas-Saint-Laurent
2. CIUOSS du Saguenay-Lac-Saint-Jean
3. CIUOSS de la Capitale-Nationale
4. CIUOSS de la Mauricie-et-du-Centre-du-Québec
5. CIUOSS de Estrie – Centre hospitalier universitaire de Sherbrooke
6. CIUOSS du Centre-Sud-de-l'Île-de-Montréal
7. CIUOSS de l'Ouest-de-l'Île-de-Montréal
8. CISSS de l'Outaouais
9. CISSS de l'Abitibi-Témiscamingue
10. CISSS de la Côte-Nord
11. CRSSS de la Baie-James
12. CISSS de la Gaspésie
13. CISSS de Chaudière-Appalaches
14. CISSS de Laval
15. CISSS de Lanaudière
16. CISSS des Laurentides
17. CISSS de la Montérégie-Est
18. CISSS de la Montérégie-Ouest
19. CISSS de la Montérégie-Centre

---

**ÉTUDE DES CRÉDITS 2021-2022**

**MINISTÈRE DE LA SANTÉ ET DES SERVICES SOCIAUX**

*Réponses aux questions particulières du Troisième groupe d'opposition*

---

QUESTION NO 505

État de situation et échéancier concernant l'entrée en vigueur du projet de loi 113, *Loi modifiant le Code civil et d'autres dispositions législatives en matière d'adoption et de communication de renseignements*.

---

RÉPONSE NO 505

Toutes les dispositions du projet de loi sont entrées en vigueur, soit au jour de sa sanction (le 16 juin 2017) ou le 16 juin 2018.

---

**ÉTUDE DES CRÉDITS 2021-2022**

**MINISTÈRE DE LA SANTÉ ET DES SERVICES SOCIAUX**

***Réponses aux questions particulières du Troisième groupe d'opposition***

---

**QUESTION NO 506**

État de situation au sujet du financement, de l'âge moyen et du nombre de familles d'accueil en 2020-2021, ainsi que les prévisions pour 2021-2022.

.....

**RÉPONSE NO 506**

La réponse à cette question est fournie à la question n° 395 des questions particulières de l'Opposition officielle.

---

**ÉTUDE DES CRÉDITS 2021-2022**

**MINISTÈRE DE LA SANTÉ ET DES SERVICES SOCIAUX**

*Réponses aux questions particulières du Troisième groupe d'opposition*

---

**QUESTION NO 507**

État de situation de 2015 à 2020, par région administrative, du nombre de dossiers de protection de la jeunesse confiés à chaque intervenant.

---

**RÉPONSE NO 507**

Les données ne sont pas disponibles. Les travaux de déploiement et de validation de l'outil visant à documenter les charges de cas ont été suspendus en raison de la pandémie de la COVID-19 pour l'année 2020-2021.

ÉTUDE DES CRÉDITS 2021-2022

MINISTÈRE DE LA SANTÉ ET DES SERVICES SOCIAUX

Réponses aux questions particulières du Troisième groupe d'opposition

QUESTION NO 508

État de situation pour 2020-2021, par région administrative, du nombre de signalements reçus et retenus en protection de la jeunesse.

RÉPONSE NO 508

Signalements reçus

Région	Régions sociosanitaires	2020-2021
1	Bas-Saint-Laurent	2 694
2	Saguenay – Lac-Saint-Jean	5 089
3	Capitale-Nationale	9 691
4	Mauricie-et-Centre-du-Québec	8 533
5	Estrie	7 084
6	Montréal (Centre-Sud-de-l'Île)	10 970
06B	Montréal (Ouest-de-l'Île)	3 703
7	Outaouais	6 417
8	Abitibi-Témiscamingue	3 270
9	Côte-Nord	3 588
11	Gaspésie / Îles	1 561
12	Chaudière-Appalaches	6 223
13	Laval	3 530
14	Lanaudière	8 883
15	Laurentides	10 762
16	Montréal	16 757
17	Nunavik	1 959
ENSEMBLE DU QUÉBEC		110 714

Source : MSSS, Gestred (données recueillies du 1<sup>er</sup> avril 2020 au 28 février 2021, soit à la période 12).

**Signalements retenus**

<b>Région</b>	<b>Régions sociosanitaires</b>	<b>2020-2021</b>
1	Bas-Saint-Laurent	968
2	Saguenay – Lac-Saint-Jean	1 700
3	Capitale-Nationale	3 812
4	Mauricie-et-du-Centre-du-Québec	3 318
5	Estrie	2 537
6	Montréal (Centre-Sud-de-l'Île)	5 270
06B	Montréal (Ouest-de-l'Île)	1 500
7	Outaouais	2 429
8	Abitibi-Témiscamingue	1 313
9	Côte-Nord	935
11	Gaspésie – Îles	564
12	Chaudière-Appalaches	2 417
13	Laval	1 749
14	Lanaudière	3 173
15	Laurentides	4 002
16	Montérégie	5 370
17	Nunavik	997
<b>ENSEMBLE DU QUÉBEC</b>		<b>42 054</b>

Source : MSSS, Gestred (données recueillies du 1<sup>er</sup> avril 2020 au 28 février 2021, soit à la période 12).

QUESTION NO 509

État de situation pour 2020-2021 des différentes mesures mises en place en protection de la jeunesse dans le Grand Nord québécois.

---

RÉPONSE NO 509

Le ministère de la Santé et des Services sociaux (MSSS) et la Régie régionale de la santé et des services sociaux du Nunavik (RRSSS du Nunavik) ont convenu d'une nouvelle convention le 1<sup>er</sup> octobre 2020 pour la période 2018-2019 à 2024-2025. Celle-ci fait suite à l'Entente sur la prestation et le financement des services de santé et des services sociaux 2009-2016.

Cette nouvelle convention prévoit un montant de développement de 75 M\$ pour le déploiement de services en santé et services sociaux et un montant de 902,6 M\$ pour la construction d'infrastructures en santé et services sociaux et de logements pour le personnel. Cette convention permet aussi à la RRSSS du Nunavik de poursuivre la mise en œuvre de plusieurs actions entreprises au Nunavik.

Mentionnons notamment :

- le développement de postes d'éducateurs en milieu naturel;
  - la réorganisation des services en protection de la jeunesse, notamment par l'ajout de postes;
  - la finalisation du déploiement du Projet intégration jeunesse et de la formation;
  - la réalisation de divers projets dans le cadre de la mise en œuvre de la Programmation des services aux jeunes en difficulté, notamment :
    - l'implantation de programmes, d'intervention de crise et de suivi intensif dans les 14 communautés;
    - le Projet Saqijuk qui vise à reconstruire le tissu social des communautés en favorisant, notamment, la diminution de la consommation abusive d'alcool et de drogues. Ce projet propose une approche novatrice et adaptée aux réalités du Nunavik. La poursuite du premier projet pilote est prévue dans la communauté de Puvirnituk;
    - la Table régionale de concertation des services jeunesse du Nunavik qui a pour but d'établir, de faciliter, de communiquer, de recommander et d'optimiser les activités des services entre les différents services jeunesse des divers établissements régionaux;
    - la poursuite de l'implantation du Programme SIPPE - Négligence afin d'assurer à l'ensemble des mères et des enfants du Nunavik (de la période de la grossesse jusqu'à l'âge de 5 ans) un accès à des services intégrés en périnatalité et pour la petite enfance, de même qu'au Programme d'intervention en négligence pour les familles en situation de vulnérabilité;
    - la poursuite du déploiement du programme Agir tôt;
    - la poursuite de la réalisation de travaux en vue de créer un établissement régional responsable de la prestation des services à l'enfance et à la famille, lesquels services couvrent la périnatalité, la petite enfance, les services de proximité et les services en protection de la jeunesse, Nunavimmi Ilagii Papautauvinga.
-



De plus, des échanges sont en cours entre le MSSS et la RRSSS du Nunavik afin d'actualiser l'intention exprimée par la RRSSS du Nunavik et Makivik de conclure une entente visant à établir un régime particulier de protection de la jeunesse en vertu de l'article 37.5 de la Loi sur la protection de la jeunesse (RLRQ, chapitre P-34.1) ou une entente en vertu des articles 37.6 et 37.7 de cette même loi.

Le MSSS est par ailleurs partie prenante de la mise en œuvre du Plan d'action gouvernemental pour le développement social et culturel des Premières Nations et des Inuits (PNI) 2017-2022. Afin de soutenir le recrutement et la rétention du personnel dans cette région, des travaux sont en cours afin d'élaborer des mesures adaptées de formation qualifiante, de reconnaissance et de rehaussement destinées aux intervenants des PNI en vue de l'exercice d'activités réservées par le Code des professions. Un montant de 3 M\$ pour les années 2017-2018 à 2021-2022 a été rendu disponible pour soutenir cette mesure.

Récemment, Makivik a également communiqué son intention d'exercer son autorité législative en matière de services à la jeunesse et aux familles en vertu de la Loi concernant les enfants, les jeunes et les familles des Premières Nations, des Inuits et des Métis (L.C. 2019, ch. 24). En décembre 2019, le gouvernement du Québec a demandé l'avis de la Cour d'appel du Québec sur la constitutionnalité de la loi fédérale au motif qu'elle excède la compétence du Parlement du Canada.

---

**ÉTUDE DES CRÉDITS 2021-2022**

**MINISTÈRE DE LA SANTÉ ET DES SERVICES SOCIAUX**

***Réponses aux questions particulières du Troisième groupe d'opposition***

---

**QUESTION NO 510**

Ventilation des sommes dévolues en développement pour chaque année depuis 2010-2011, ainsi que les prévisions pour 2021-2022, pour les jeunes en difficulté, par région et par établissement.

---

**RÉPONSE NO 510**

La réponse à cette question est fournie à la question no 155 des questions particulières du Deuxième groupe d'opposition.

QUESTION NO 511

Liste des sommes dues par le gouvernement fédéral aux centres jeunesse desservant les communautés autochtones.

RÉPONSE NO 511

Régions sociosanitaires	Sommes dues par les communautés aux centres jeunesse
Bas-Saint-Laurent (01)	0 \$
Saguenay–Lac-Saint-Jean (02)	À venir
Capitale-Nationale (03)	54 680,02 \$ <sup>1</sup>
Mauricie-et-Centre-du-Québec (04)	0 \$
Montréal (06)	2 950 803,08 \$ <sup>2</sup>
Outaouais (07)	208 849,62 \$ <sup>3</sup>
Abitibi-Témiscamingue (08)	0 \$
Côte-Nord (09)	4 631 897 \$
Centre régional de santé et de services sociaux de la Baie-James (10)	Ne s’applique pas
Gaspésie–Îles-de-la-Madeleine (11)	607 297 \$
Lanaudière (14)	192 799,06 \$
Laurentides (15)	0 \$
Montréal (16)	196 000 \$
Total	8 842 325,78 \$

<sup>1</sup> Février et Mars 2021 impayés

<sup>2</sup> Ce montant représente la somme due par la RRSSN pour les établissements du Centre de santé Tullatavik de l’Ungava et le Centre de santé Inuulitsivik de la Baie d’Hudson

<sup>3</sup> Ces soldes ne sont pas finaux puisque l’année n’a pas été fermée.

---

**ÉTUDE DES CRÉDITS 2021-2022**

**MINISTÈRE DE LA SANTÉ ET DES SERVICES SOCIAUX**

*Réponses aux questions particulières du Troisième groupe d'opposition*

---

**QUESTION NO 512**

Listes d'attente, par région, en évaluation, en accès à l'hébergement et en application des mesures pour les personnes ayant une déficience intellectuelle, par groupe d'âge, pour chaque année depuis 2010-2011, ainsi que les prévisions pour 2021-2022.

---

**RÉPONSE NO 512**

Ces informations ne sont pas disponibles.

---

**ÉTUDE DES CRÉDITS 2021-2022**

**MINISTÈRE DE LA SANTÉ ET DES SERVICES SOCIAUX**

***Réponses aux questions particulières du Troisième groupe d'opposition***

---

**QUESTION NO 513**

Détail de l'état d'avancement des travaux sur la politique de services intégrés à la jeunesse pour une meilleure coordination entre les milieux scolaires, les CISSS-CIUSSS et les centres jeunesse.

---

**RÉPONSE NO 513**

La réponse à cette question est fournie à la question no 158 des questions particulières du Deuxième groupe d'opposition.

---

**ÉTUDE DES CRÉDITS 2021-2022**

**MINISTÈRE DE LA SANTÉ ET DES SERVICES SOCIAUX**

***Réponses aux questions particulières du Troisième groupe d'opposition***

---

**QUESTION NO 514**

Nombre de fugues des centres jeunesse, par centre jeunesse et par année, au cours des cinq dernières années.

---

**RÉPONSE NO 514**

La réponse à cette question est fournie à la question no 159 des questions particulières du Deuxième groupe d'opposition.

QUESTION NO 515

Budgets octroyés aux centres jeunesse (CISSS et CIUSSS – direction responsable des programmes préalablement administrés par les centres jeunesse) en 2020-2021.

RÉPONSE NO 515

DÉPENSES DE SERVICES EN CENTRES JEUNESSE  
EXCLUANT LES ACTIVITÉS DE SOUTIEN

Région	2019-2020
RSS 01 Bas-Saint-Laurent	26 578 165 \$
RSS 02 Saguenay–Lac-Saint-Jean	52 813 067 \$
RSS 03 Capitale-Nationale	93 137 115 \$
RSS 04 Mauricie-et-Centre-du-Québec	89 772 269 \$
RSS 05 Estrie	75 117 671 \$
RSS 06 Montréal	272 256 089 \$
RSS 07 Outaouais	45 769 772 \$
RSS 08 Abitibi-Témiscamingue	48 393 578 \$
RSS 09 Côte-Nord	24 334 445 \$
RSS 11 Gaspésie–Îles-de-la-Madeleine	19 446 829 \$
RSS 12 Chaudière-Appalaches	53 010 861 \$
RSS 13 Laval	55 859 725 \$
RSS 14 Lanaudière	61 713 656 \$
RSS 15 Laurentides	91 138 303 \$
RSS 16 Montérégie	151 430 784 \$
RSS 17 Nunavik	52 812 660 \$
RSS 18 Terres-Cries-de-la-Baie-James	24 645 284 \$
<b>GRAND TOTAL</b>	<b>1 238 230 272 \$</b>

Source : Contour financier

Le ministère de la Santé et des Services sociaux ne détient pas les données pour l'année financière 2020-2021.

---

**ÉTUDE DES CRÉDITS 2021-2022**

**MINISTÈRE DE LA SANTÉ ET DES SERVICES SOCIAUX**

*Réponses aux questions particulières du Troisième groupe d'opposition*

---

**QUESTION NO 516**

Mesures d'optimisation mises en place dans les centres jeunesse en vue de réaliser l'équilibre budgétaire.

---

**RÉPONSE NO 516**

Au niveau provincial, aucune mesure d'optimisation n'a été demandée dans les centres jeunesse pour l'année financière 2020-2021.

Dans chaque région, en vertu de la Loi sur l'équilibre budgétaire du réseau public de la santé et des services sociaux (RLRQ, chapitre E-12.0001), les établissements doivent s'assurer de l'atteinte de l'équilibre budgétaire pour l'exercice financier en cours.



ÉTUDE DES CRÉDITS 2021-2022

MINISTÈRE DE LA SANTÉ ET DES SERVICES SOCIAUX

Réponses aux questions particulières du Troisième groupe d'opposition

QUESTION NO 517

État de situation quant au déploiement du programme d'intervention en négligence dans chacune des régions du Québec; ventilation des sommes qui y sont consacrées.

RÉPONSE NO 517

Au 31 mars 2020, des programmes d'intervention en négligence étaient déployés dans toutes les régions du Québec. Quelques établissements doivent toutefois continuer de soutenir la consolidation de ces programmes à l'intérieur de leur territoire par la bonification de leurs composantes, et ainsi s'assurer que ceux-ci rencontrent les exigences des programmes reconnus efficaces.

En 2019-2020, 11 535 enfants et leurs parents ont bénéficié du programme d'intervention en négligence, comparativement à 11 314 en 2018-2019, soit une légère augmentation d'environ 2 %.

Le tableau ci-dessous présente le budget annuel récurrent alloué à chacune des régions. Ce financement est récurrent depuis 2016 et l'indexation est réalisée à chaque année.

Régions		2020-2021
		Programme d'intervention en négligence
1	Bas-Saint-Laurent	177 860 \$
2	Saguenay – Lac-Saint-Jean	275 922 \$
3	Capitale-Nationale	399 999 \$
4	Mauricie et Centre-du-Québec	564 540 \$
5	Estrie	587 342 \$
6	Montréal	1 978 116 \$
7	Outaouais	720 440 \$
8	Abitibi-Témiscamingue	415 332 \$
9	Côte-Nord	294 896 \$
10	Baie James	100 000 \$
11	Gaspésie - Îles-de-la-Madeleine	179 269 \$
12	Chaudière-Appalaches	469 696 \$
13	Laval	520 180 \$
14	Lanaudière	944 422 \$
15	Laurentides	785 392 \$
16	Montréal	1 586 594 \$
Total		10 000 000 \$

ÉTUDE DES CRÉDITS 2021-2022

MINISTÈRE DE LA SANTÉ ET DES SERVICES SOCIAUX

Réponses aux questions particulières du Troisième groupe d'opposition

QUESTION NO 518

Nombre d'enfants en centre jeunesse, par centre jeunesse, par genre et par année au cours des cinq dernières années.

RÉPONSE NO 518

Établissements	Nombre d'enfants pris en charge par le DPJ
CISSS du Bas-Saint-Laurent	937
CIUSSS du Saguenay – Lac-Saint-Jean	1 956
CIUSSS de la Capitale-Nationale	2 752
CIUSSS de la Mauricie-et-du-Centre-du-Québec	3 799
CIUSSS de l’Estrie– CHUS	2 615
CIUSSS de l’Ouest-de-l’Île-de-Montréal	1 598
CIUSSS du Centre-Sud-de-l’Île-de-Montréal	5 051
CISSS de l’Outaouais	1 694
CISSS de l’Abitibi-Témiscamingue	1 688
CISSS de la Côte-Nord	1 214
CISSS de la Gaspésie	610
CISSS de Chaudière-Appalaches	1 891
CISSS de Laval	1 274
CISSS de Lanaudière	1 919
CISSS des Laurentides	3 594
CISSS de la Montérégie-Centre	4 854
<b>Total province</b>	<b>37 446</b>

Source : Bilan des directeurs de la protection de la jeunesse 2019-2020  
MSSS, 2020-08-13

Les données par genre ne sont pas disponibles.

---

**ÉTUDE DES CRÉDITS 2021-2022**

**MINISTÈRE DE LA SANTÉ ET DES SERVICES SOCIAUX**

*Réponses aux questions particulières du Troisième groupe d'opposition*

---

**QUESTION NO 519**

Nombre d'employés des centres jeunesse ainsi que d'intervenants de la DPJ ayant démissionné depuis 2018

---

**RÉPONSE NO 519**

La réponse est fournie à la question 152 des questions particulières du Deuxième groupe d'opposition.

---

**ÉTUDE DES CRÉDITS 2021-2022**

**MINISTÈRE DE LA SANTÉ ET DES SERVICES SOCIAUX**

*Réponses aux questions particulières du Troisième groupe d'opposition*

---

**QUESTION NO 520**

État d'avancement du rapport de la commission Laurent.

---

**RÉPONSE NO 520**

Le 18 décembre 2019, la Commission spéciale sur les droits des enfants et la protection de la jeunesse (CSDEPJ) a déposé un rapport préliminaire au gouvernement du Québec. Ce dernier comprenait 5 recommandATIONS. L'état d'avancement de ces recommandations est décrit à la question no 521 du Troisième groupe d'opposition.

Le 30 novembre 2020, la CSDEPJ a déposé des constats et orientations, en plus d'une nouvelle recommandATION, soit la mise en place immédiate d'une autorité provinciale, soit « un directeur national de la protection de la jeunesse » avec un statut de sous-ministre. Celle-ci a été réalisé par la nomination de la Directrice nationale de la protection de la jeunesse, le 17 mars 2021.

Le rapport final de cette commission indépendante est attendu au plus tard le 30 avril 2021.

QUESTION NO 521

État d'avancement quant à l'implantation des recommandations préliminaires de la commission Laurent.

---

RÉPONSE NO 521

Le 18 décembre 2019, le rapport préliminaire de la Commission spéciale sur les droits des enfants et la protection de la jeunesse (CSDEPJ) énonçait cinq recommandATIONS. Trois de celles-ci concernent le ministère de la Santé et des Services sociaux, soit :

**Soutenir le déploiement de la déclaration de grossesse dans toutes les régions du Québec et y assortir un plan d'implantation et de suivi de la mise en œuvre.**

- Les travaux liés au développement d'un avis de grossesse provincial sont en cours.
- Une mise en œuvre de l'avis de grossesse dans toutes les régions du Québec est prévue en janvier 2022.

**Réinstaurer les conditions d'efficacité du programme SIPPE, incluant le programme Olo, et investir les sommes nécessaires à consolider son déploiement dans toutes les régions du Québec et y assortir un plan obligatoire d'implantation et de suivi de mise en œuvre.**

- Un montant additionnel de 15 M \$ a été octroyé en 2020-2021 pour les SIPPE (10,5 M\$) et pour le programme Olo (4,5 M\$).
- Le processus d'embauche est complété ou encore en cours, selon les régions.

**Rendre accessible le Programme Qualification des jeunes (PQJ) à toute la clientèle visée, selon l'ensemble de ses conditions gagnantes, dans toutes les organisations ayant pour mandat la protection de la jeunesse, et ce, dans les plus brefs délais. Assortir les nouveaux budgets d'un plan d'implantation et de suivi de la mise en œuvre et des résultats annuels de la fréquentation et des impacts sur les jeunes.**

- En juillet 2020, un investissement de 6,8 M\$ a été annoncé afin d'accroître le nombre de places disponibles pour participer au PQJ, par l'ajout de postes d'éducateurs dédiés à ce programme. De plus, une coordination provinciale a été financée et est effective depuis janvier 2021.
- Ces investissements permettront de rehausser le nombre de places disponibles pour le programme à 1 640, soit 820 de plus pour les jeunes concernés.

Les réponses relatives aux deux dernières recommandATIONS seront fournies par le ministère de la Famille.

En novembre 2020, la CSDEPJ recommandait également la désignation d'un directeur national de la protection de la jeunesse, qui a été réalisée le 17 mars 2021.

---

**ÉTUDE DES CRÉDITS 2021-2022**

**MINISTÈRE DE LA SANTÉ ET DES SERVICES SOCIAUX**

***Réponses aux questions particulières du Troisième groupe d'opposition***

---

**QUESTION NO 522**

Nombre d'enfants étant décédés après un signalement à la DPJ depuis les cinq dernières années.

---

**RÉPONSE NO 522**

Ces informations ne sont pas disponibles.

---

**ÉTUDE DES CRÉDITS 2021-2022**

**MINISTÈRE DE LA SANTÉ ET DES SERVICES SOCIAUX**

*Réponses aux questions particulières du Troisième groupe d'opposition*

---

**QUESTION NO 523**

Pourcentage du nombre d'enfants sous la direction de la protection de la jeunesse ayant obtenu un diplôme d'études secondaires, collégiales ou universitaires.

---

**RÉPONSE NO 523**

Cette réponse relève de la responsabilité du ministère de l'Éducation pour l'information sur les études secondaires, et du ministère de l'Enseignement supérieur pour l'information en lien avec le collégial et l'universitaire.

---

**ÉTUDE DES CRÉDITS 2021-2022**

**MINISTÈRE DE LA SANTÉ ET DES SERVICES SOCIAUX**

*Réponses aux questions particulières du Troisième groupe d'opposition*

---

QUESTION NO 524

Taux de chômage des enfants sous la direction de la protection de la jeunesse maintenant devenu majeurs.

---

RÉPONSE NO 524

Les données ne sont pas disponibles.



---

**ÉTUDE DES CRÉDITS 2021-2022**

**MINISTÈRE DE LA SANTÉ ET DES SERVICES SOCIAUX**

***Réponses aux questions particulières du Troisième groupe d'opposition***

---

**QUESTION NO 525**

État d'avancement quant à l'implantation des recommandations du rapport sur l'exploitation sexuelle des mineurs, déposé en 2020.

---

**RÉPONSE NO 525**

La réponse à cette question est la responsabilité du ministère de la Sécurité publique.

**QUESTION NO 526**

État de la formation actuelle quant à l'exploitation sexuelle des mineurs chez les professionnels du réseau de la santé et des services sociaux en 2020-2021, et les prévisions pour 2021-2022.

---

**RÉPONSE NO 526**

Des formations spécifiques à l'exploitation sexuelle et du soutien clinique existent pour les professionnels du réseau de la santé et des services sociaux qui œuvrent auprès de mineurs exploités sexuellement ou à risque de l'être. Le ministère de la Santé et des Services sociaux ne dispose pas d'informations sur la dispensation de ces formations.

En décembre dernier, la Commission spéciale sur l'exploitation sexuelle des mineurs recommandait « que le gouvernement du Québec bonifie la formation initiale et la formation continue des intervenantes et des intervenants susceptibles d'être impliqués dans les dossiers d'exploitation sexuelle des mineurs ».

En réponse à cette recommandation, des actions devraient être inscrites au Plan d'action gouvernemental en exploitation sexuelle (diffusion prévue à l'automne 2021). Ces actions permettraient de faciliter l'accès à des formations liées à l'exploitation sexuelle, selon les besoins des intervenants. Le contenu de ces formations sera développé en collaboration avec des experts dans le domaine.

QUESTION NO 527

Ventilation du financement des ressources pour personnes itinérantes, par maison, par région et au total, pour chaque année depuis 2010-2011, ainsi que les prévisions pour 2021-2022.

---

RÉPONSE NO 527

La réponse à la question est fournie dans le tableau ci-après.

Les données 2021-2022 ne sont pas disponibles. Les données des années précédentes sont disponibles dans les cahiers des études de crédits antérieures.

**Catégorie : Maisons pour personnes itinérantes – Organismes œuvrant en hébergement d’urgence hommes, femmes ou mixte\***

<b>ORGANISME</b>	<b>FINANCEMENT TOTAL**</b>
<b>Saguenay–Lac-Saint-Jean (02)</b>	<b>1 628 963 \$</b>
Le Séjour Marie-Fitzbach	254 059 \$
Mais. acc.Sans-abri Chicoutimi	451 236 \$
Maison héb. Rivage de la Baie	923 668 \$
<b>Capitale-Nationale (03)</b>	<b>637 438 \$</b>
Maison de Lauberivière	637 438 \$
<b>Mauricie et Centre-du-Québec (04)</b>	<b>1 346 919 \$</b>
Centre le Havre Trois-Rivières	851 286 \$
Ensoleilvent	495 633 \$
<b>Montréal (06)</b>	<b>14 611 890 \$</b>
Ass. d'entraide le Chaînon	554 423 \$
Auberge Madeleine	910 940 \$
Foyer femmes autochtones Mtl	874 703 \$
La rue des femmes de Montréal	1 294 905 \$
Mais. Marguerite Montréal	910 355 \$
Maison du Père	3 746 602 \$
Mission Bon Accueil	2 209 570 \$
Mission Old Brewery Old BM	3 346 348 \$
Pavillon Patricia MacKenzie	418 095 \$
Projets autochtones du Québec	345 949 \$
<b>Outaouais (07)</b>	<b>1 167 150 \$</b>
Le Gîte ami	1 167 150 \$
<b>Abitibi-Témiscamingue (08)</b>	<b>534 565 \$</b>
Accueil d'Amos	534 565 \$
<b>Chaudière-Appalaches (12)</b>	<b>183 068 \$</b>
Cent. aide prév. jeun. Lévis	183 068 \$
<b>Lanaudière (14)</b>	<b>1 049 204 \$</b>
Serv. crise Lanaudière	1 049 204 \$
<b>Laurentides (15)</b>	<b>447 713 \$</b>
Maison Lyse Beauchamp	447 713 \$
<b>Montréal (16)</b>	<b>1 201 984 \$</b>
Abri de la Rive-Sud	583 157 \$
Mais. Jacques-Ferron	618 827 \$
<b>TOTAL PROVINCIAL</b>	<b>22 808 894 \$</b>

\* Programme de soutien aux organismes communautaires – Financement du 1<sup>er</sup> avril 2020 et 31 janvier 2021.

\*\* Inclut le financement en lien avec le Programme d'aide aux joueurs pathologiques.

QUESTION NO 528

Taux d'occupation des refuges pour itinérants, par mois et par année, au cours des cinq dernières années, par région et par refuge.

RÉPONSE NO 528

Les données les plus récentes publiées concernant les taux d'occupation des ressources d'hébergement d'urgence sont celles relatives à l'année 2013-2014. Les données qui suivent sont tirées de *L'itinérance au Québec – Premier Portrait* et concernent 41 ressources d'hébergement d'urgence.

Taux d'occupation\* (%) des ressources d'hébergement d'urgence selon le mois  
Ensemble du Québec, 2013-2014

Mois	Taux d'occupation
Avril 2013	79,7 %
Mai 2013	74,8 %
Juin 2013	74,6 %
Juillet 2013	75,7 %
Août 2013	73,0 %
Septembre 2013	76,4 %
Octobre 2013	77,4 %
Novembre 2013	77,9 %
Décembre 2013	79,9 %
Janvier 2014	83,5 %
Février 2014	82,8 %
Mars 2014	85,6 %
Moyenne	78,0 %

\*Le taux d'occupation correspond au rapport entre le nombre de nuitées enregistrées et le nombre de nuitées disponibles dans les ressources d'hébergement d'urgence. Il constitue une moyenne mensuelle ou annuelle de la proportion des nuitées ayant été enregistrées et ne reflète donc pas toutes les fluctuations journalières que peuvent connaître ces ressources.

Un deuxième portrait de l'itinérance au Québec est en cours d'élaboration. À l'automne 2019, une collecte de données a été réalisée auprès des ressources offrant des services d'hébergement pour les personnes en situation d'itinérance. Ces données seront présentées dans le deuxième portrait à paraître.

**QUESTION NO 529**

État de situation sur le renouvellement de la SPLI et sur les conditions imposées par le gouvernement fédéral.

---

**RÉPONSE NO 529**

Dans le cadre de son budget, en 2017, le gouvernement du Canada s'est engagé à prolonger et à majorer ses investissements en matière d'itinérance au-delà de 2018-2019, soit pour les dix années suivantes. En juin 2018, le gouvernement du Canada a annoncé que la stratégie canadienne de lutte contre l'itinérance Vers un chez-soi (VCS) remplace la SPLI à compter du 1<sup>er</sup> avril 2019, en précisant les orientations de ce nouveau programme, dont la mise en œuvre de systèmes d'accès coordonnés aux services s'adressant aux personnes en situation d'itinérance ou à risque de le devenir.

Le programme VCS comporte quatre volets :

- 1) l'itinérance dans les communautés désignées (CD);
- 2) l'itinérance dans les communautés rurales et éloignées (ICRÉ);
- 3) l'itinérance dans les communautés autochtones (ICA);
- 4) capacité communautaire et innovation (CCI) – nouveau volet de financement.

Les volets CD, ICRÉ et CCI sont visés par l'Entente Canada-Québec concernant la mise en œuvre de VCS 2019-2024. Le volet ICA n'est visé par aucune entente Canada-Québec.

Transition et discussions pour la période 2019-2024

Afin d'éviter tout bris de services pendant la finalisation de l'entente, il a été convenu avec Emploi et Développement social Canada (EDSC) de mettre en place des mesures transitoires d'une durée de deux ans, soit du 1<sup>er</sup> avril 2019 au 31 mars 2021. La transition a pour objectif de favoriser le passage du programme de la Stratégie de partenariat de lutte contre l'itinérance vers celui de VCS et tient compte des orientations de l'Entente 2014-2019. Les mesures transitoires visent les volets CD et ICRÉ.

Deux ententes entre le Canada et le Québec

Les gouvernements ont convenu de développer deux ententes distinctes afin de pouvoir bénéficier du financement du nouveau volet (CCI) dès 2019-2020. Les deux ententes ont été signées en juillet et en août 2019 :

- Une entente visant la mise en œuvre du volet CCI dans le cadre du programme VCS (Entente CCI) (2,8 M\$). Cette entente porte sur la période du 1<sup>er</sup> avril 2019 au 31 décembre 2021.
- Une entente Canada-Québec concernant Vers un chez-soi 2019-2024 (Entente VCS) (172 M\$).

Les deux ententes totalisent un financement de près de 175 M\$.

---

L'Entente VCS maintient son approche communautaire et continuera de permettre le financement d'une grande diversité d'activités en itinérance dans seize régions du Québec.

À compter du 1<sup>er</sup> avril 2021, les centres intégrés de santé et de services sociaux (CISSS) et les centres intégrés universitaires de santé et de services sociaux (CIUSSS) sont maintenant responsables de la coordination des activités et de l'administration du financement des volets CD et ICRÉ pour leurs régions respectives. Le ministère de la Santé et des Services sociaux (MSSS) administre le volet de financement CCI. Les modalités de répartition pour ce volet demeurent à déterminer.

Les obligations relatives à la mise en œuvre de systèmes d'accès coordonné dans les communautés désignées demeurent à déterminer puisqu'elles s'appuieront sur les travaux réalisés dans le cadre de l'Entente CCI.

En raison de l'impact de la pandémie de la COVID-19 sur les échéanciers prévus à l'Entente, les gouvernements du Canada et du Québec ont convenu d'un nouvel échéancier afin d'assurer la continuité des services, tout en favorisant l'arrimage entre les travaux du prochain Plan d'action interministériel en itinérance (PAII) du Québec et les exercices de planification communautaire réalisés dans le cadre de VCS. Concrètement, l'investissement des sommes disponibles pour l'exercice 2021-2022 a été réalisé en deux phases distinctes : **Phase 1** : Reconstitution des activités de services en cours en 2020-2021 pour une année supplémentaire. **Phase 2** : Investissement du financement de base additionnel et des soldes résiduels disponibles pour l'exercice 2021-2022 pour les communautés concernées.

#### Financement en réponse à la COVID-19

En mars 2020, une somme additionnelle de 2,2 M\$ a été octroyée à Montréal dans le cadre du programme Vers un chez-soi, par l'intermédiaire du Centre intégré universitaire de santé et de services sociaux (CIUSSS) du Centre-Sud-de-l'Île-de-Montréal, pour soutenir la réponse du secteur de l'itinérance à la COVID-19. Ce montant fait partie d'un financement supplémentaire de 15 M\$ alloué à la fin de l'exercice 2019-2020 en appui à certaines communautés au pays qui ont dû faire face à des besoins dès les premières semaines de la pandémie.

En avril 2020, les gouvernements du Canada et du Québec ont annoncé l'*Entente Canada-Québec visant à soutenir la réponse du secteur de l'itinérance à la COVID-19 dans le cadre de VCS* (l'Entente VCS COVID-19), pour un total de 21,4 M\$ en 2020-2021. Une première entente modificatrice a été annoncée en septembre 2020 afin de rendre disponibles 9,2 M\$ additionnels pour 2020-2021. Une deuxième entente modificatrice permettant de rendre disponible 39,8 M\$ au Québec en 2020-2021 a été annoncée en janvier 2021. Les sommes associées à l'Entente VCS COVID-19 (incluant les ententes modificatrices) doivent être utilisées d'ici au 30 juin 2021. Le 30 novembre 2020, le gouvernement du Canada a annoncé une somme additionnelle de 299 M\$ dans le cadre de VCS pour l'ensemble du Canada en 2021-2022. Le ministère de la Santé et des Services sociaux est en attente de connaître la part du Québec.

---

**ÉTUDE DES CRÉDITS 2021-2022**

**MINISTÈRE DE LA SANTÉ ET DES SERVICES SOCIAUX**

*Réponses aux questions particulières du Troisième groupe d'opposition*

---

**QUESTION NO 530**

Nombre d'organismes communautaires œuvrant en itinérance, par région, dont les activités correspondent à l'approche « logement d'abord » que privilégie le gouvernement fédéral.

---

**RÉPONSE NO 530**

Les renseignements concernant le nombre d'organismes communautaires œuvrant en itinérance ne sont pas disponibles, considérant que le Programme de soutien aux organismes communautaires ne comprend pas de catégorie spécifique à ce secteur.



---

**ÉTUDE DES CRÉDITS 2021-2022**

**MINISTÈRE DE LA SANTÉ ET DES SERVICES SOCIAUX**

*Réponses aux questions particulières du Troisième groupe d'opposition*

---

**QUESTION NO 531**

Étude ou analyse des impacts de la nouvelle SPLI sur les organismes québécois qui luttent contre l'itinérance.

---

**RÉPONSE NO 531**

Aucune étude ou analyse d'impact n'a été réalisée à ce jour.

---

**ÉTUDE DES CRÉDITS 2021-2022**

**MINISTÈRE DE LA SANTÉ ET DES SERVICES SOCIAUX**

*Réponses aux questions particulières du Troisième groupe d'opposition*

---

QUESTION NO 532

Liste des organismes faisant de la prévention en itinérance.

.....

RÉPONSE NO 532

Les renseignements concernant le nombre d'organismes communautaires faisant de la prévention en itinérance ne sont pas disponibles, considérant que le Programme de soutien aux organismes communautaires ne comprend pas de catégorie spécifique à ce secteur.

---

**ÉTUDE DES CRÉDITS 2021-2022**

**MINISTÈRE DE LA SANTÉ ET DES SERVICES SOCIAUX**

*Réponses aux questions particulières du Troisième groupe d'opposition*

---

**QUESTION NO 533**

Données concernant l'évolution de l'itinérance des femmes au cours des cinq dernières années.

---

**RÉPONSE NO 533**

Les données concernant l'évolution de l'itinérance des femmes au cours des cinq dernières années ne sont pas disponibles. Les travaux relatifs au deuxième portrait de l'itinérance au Québec se sont poursuivis en 2020-2021 pour documenter ce phénomène.

---

**ÉTUDE DES CRÉDITS 2021-2022**

**MINISTÈRE DE LA SANTÉ ET DES SERVICES SOCIAUX**

*Réponses aux questions particulières du Troisième groupe d'opposition*

---

QUESTION NO 534

Ventilation des sommes affectées à l'itinérance par le MSSS et par le gouvernement.

---

RÉPONSE NO 534

La ventilation des sommes affectées à l'itinérance par le ministère de la Santé et des Services sociaux (MSSS) n'est pas disponible, considérant que le Programme de soutien aux organismes communautaires ne comprend pas de catégorie spécifique à ce secteur.

La réponse fournie à la question n° 535 du Troisième groupe d'opposition précise toutefois les développements financiers annoncés par le MSSS en 2020-2021 en lien avec le déploiement du Plan d'action en itinérance.

---

**ÉTUDE DES CRÉDITS 2021-2022**

**MINISTÈRE DE LA SANTÉ ET DES SERVICES SOCIAUX**

*Réponses aux questions particulières du Troisième groupe d'opposition*

---

**QUESTION NO 535**

Sommes budgétées en lien avec le déploiement du Plan d'action en itinérance pour l'année 2020-2021 ainsi que les prévisions pour 2021-2022.

---

**RÉPONSE NO 535**

Les développements financiers annoncés par le ministère de la Santé et des Services sociaux en lien avec l'itinérance en 2020-2021 totalisent 900 000 \$ récurrents et 1 000 000 \$ non récurrents. Les données 2021-2022 ne sont pas disponibles.

---

**ÉTUDE DES CRÉDITS 2021-2022**

**MINISTÈRE DE LA SANTÉ ET DES SERVICES SOCIAUX**

*Réponses aux questions particulières du Troisième groupe d'opposition*

---

**QUESTION NO 536**

État de situation concernant les logements sociaux annoncés pour les personnes en situation d'itinérance. Prévisions 2021-2022.

---

**RÉPONSE NO 536**

Le ministère de la Santé et des Services sociaux ne dispose pas de ces données, la question relève de la responsabilité de la Société d'habitation du Québec.

QUESTION NO 537

Parmi les 31 actions identifiées dans le Plan d'action en itinérance, fournir un état de situation et un échéancier concernant :

- a. la couverture complète dans l'ensemble du Québec suite à l'implantation du programme d'intervention en négligence (action 1.2);
- b. les actions du volet formation, dont le MELS a la responsabilité (4.1 à 4.9);
- c. la conception d'un outil de repérage des personnes itinérantes (action 5.1);
- d. le volet sur le revenu disponible des personnes en situation de pauvreté (action 6.1);
- e. le rapport de la SHQ qui devait être transmis le 31 mars 2015 suite à la mise en place d'un groupe de travail intersectoriel sur le soutien à l'achat et à la rénovation afin d'en protéger la vocation et de faciliter l'accès à un logement abordable (action 11.2);
- f. la hausse du financement octroyé pour du soutien communautaire en logement social (action 11.4);
- g. le soutien à la mise en œuvre de l'approche « logement d'abord » (action 11.5);
- h. la facilitation de la démarche des personnes en situation d'itinérance pour obtenir une carte d'assurance maladie;
- i. la désignation d'une personne-ressource responsable du dossier itinérance dans les CSSS afin d'assurer une meilleure coordination et continuité des services [...] (action 14.3);
- j. le soutien financier pour la mise en place de services ambulatoires (action 15.3) et de services dentaires adaptés (action 15.5);
- k. la réalisation d'un colloque biennal réservé aux intervenants qui travaillent à prévenir l'itinérance (action 27.3);
- l. la réalisation d'un séminaire ou d'un colloque destiné aux services de police du Québec (action 28.4).

---

RÉPONSE NO 537

La réponse à cette question est fournie à la question n° 219 des questions particulières du Deuxième groupe d'opposition.

---

**ÉTUDE DES CRÉDITS 2021-2022**

**MINISTÈRE DE LA SANTÉ ET DES SERVICES SOCIAUX**

*Réponses aux questions particulières du Troisième groupe d'opposition*

---

**QUESTION NO 538**

Nombre et liste des organismes œuvrant auprès des personnes handicapées, par région, et sommes leur ayant été octroyées, par année depuis cinq ans, ainsi que les prévisions 2021-2022.

---

**RÉPONSE NO 538**

La réponse à cette question est fournie à la question n° 137 des questions particulières du Deuxième groupe d'opposition



---

## ÉTUDE DES CRÉDITS 2021-2022

### MINISTÈRE DE LA SANTÉ ET DES SERVICES SOCIAUX

#### *Réponses aux questions particulières du Troisième groupe d'opposition*

---

#### QUESTION NO 539

Nombre et liste des organismes offrant du répit aux proches d'une personne handicapée, par région, et sommes leur ayant été octroyées, par année depuis cinq ans, ainsi que les prévisions pour 2021-2022.

---

#### RÉPONSE NO 539

Ces données ne sont pas disponibles, puisque le MSSS ne collige pas ces données pour ce type spécifique d'organismes.

---

**ÉTUDE DES CRÉDITS 2021-2022**

**MINISTÈRE DE LA SANTÉ ET DES SERVICES SOCIAUX**

*Réponses aux questions particulières du Troisième groupe d'opposition*

---

QUESTION NO 540

Listes d'attente par région et au total pour obtenir des services de répit.

---

RÉPONSE NO 540

Ces données ne sont pas disponibles, car elles ne sont pas colligées par le MSSS.

---

**ÉTUDE DES CRÉDITS 2021-2022**

**MINISTÈRE DE LA SANTÉ ET DES SERVICES SOCIAUX**

*Réponses aux questions particulières du Troisième groupe d'opposition*

---

**QUESTION NO 541**

Liste des organismes communautaires, par région, qui agissent auprès des personnes handicapées et qui ont obtenu ou à qui on a des subventions du ministère de la Santé et des Services sociaux (par le biais du PSOC), pour chaque année depuis 2010 2011, ainsi que les prévisions pour 2021-2022.

---

**RÉPONSE NO 541**

La réponse à cette question est fournie à la question n° 137 des questions particulières du Deuxième groupe d'opposition

---

**ÉTUDE DES CRÉDITS 2021-2022**

**MINISTÈRE DE LA SANTÉ ET DES SERVICES SOCIAUX**

*Réponses aux questions particulières du Troisième groupe d'opposition*

---

**QUESTION NO 542**

Ventilation des places dans les centres d'hébergement publics, dans les centres de réadaptation et dans les centres de jour, pour chaque année depuis 2010-2011, ainsi que les prévisions pour 2021-2022, par région.

---

**RÉPONSE NO 542**

La réponse à cette question est fournie à la question n° 368 des questions particulières de l'Opposition officielle.

---

**ÉTUDE DES CRÉDITS 2021-2022**

**MINISTÈRE DE LA SANTÉ ET DES SERVICES SOCIAUX**

*Réponses aux questions particulières du Troisième groupe d'opposition*

---

**QUESTION NO 543**

Liste des centres de jour par région.

.....

**RÉPONSE NO 543**

La réponse à cette question est fournie à la question n° 369 des questions particulières de l'Opposition officielle.

---

**ÉTUDE DES CRÉDITS 2021-2022**

**MINISTÈRE DE LA SANTÉ ET DES SERVICES SOCIAUX**

*Réponses aux questions particulières du Troisième groupe d'opposition*

---

**QUESTION NO 544**

Nombre de centres de jour ayant fermé leurs portes en 2020-2021.

---

**RÉPONSE NO 544**

La réponse à cette question est fournie à la question n° 370 des questions particulières de l'Opposition officielle.

ÉTUDE DES CRÉDITS 2021-2022

MINISTÈRE DE LA SANTÉ ET DES SERVICES SOCIAUX

Réponses aux questions particulières du Troisième groupe d’opposition

QUESTION NO 545

Listes d’attente pour les programmes d’aide matérielle, par catégorie et par programme, pour chaque année depuis 2010-2011, ainsi que les prévisions pour 2020-2021.

RÉPONSE NO 545

Les plus récentes données disponibles sont celles de 2019-2020. Les données 2021-2022 ne sont pas disponibles.

LISTES D’ATTENTE POUR LES PROGRAMMES D’AIDE MATERIELLE, PAR  
CATEGORIE DE PROGRAMME, POUR 2019-2020

Programmes	Mandataires	2019-2020
Aides auditives*	RAMQ	931 personnes
Aides à la motricité*	RAMQ	6 409 personnes
Aides visuelles*	RAMQ	246 personnes
Triporteurs, quadriporteurs	CIUSSS de la Capitale-Nationale CIUSSS du Centre-Sud-de-l’Île-de-Montréal	Aucune
Chien d’assistance à la motricité	CIUSSS de la Capitale-Nationale CIUSSS du Centre-Sud-de-l’Île-de-Montréal	Aucune
Ambulateurs	CIUSSS de la Capitale-Nationale CIUSSS du Centre-Sud-de-l’Île-de-Montréal	Aucune
Tricycles et vélos adaptés	CIUSSS de la Capitale-Nationale CIUSSS du Centre-Sud-de-l’Île-de-Montréal	Aucune
Aides à la communication	Centre de réadaptation Marie-Enfant du Centre hospitalier universitaire Sainte-Justine	Aucune
Aides techniques AVQ – AVD	CISSS et CIUSSS	1641 personnes
Chaussures orthétiques	CISSS et CIUSSS	259 personnes
Aides à l’élimination	CISSS et CIUSSS	430 personnes

\* Données rendues disponibles à partir de 2019-2020, non comparables avec les années antérieures.

RAMQ : Régie de l’assurance maladie du Québec.  
CIUSSS de la Capitale-Nationale : Institut de réadaptation en déficience physique de Québec (IRDPQ).  
CIUSSS du Centre-Sud-de-l’Île-de-Montréal : Institut de réadaptation Gingras-Lindsay-de-Montréal (IRGLM).  
CISSS et CIUSSS : Centres intégrés et centres intégrés universitaires de santé et de services sociaux.

Source : Reddition de comptes fournie par les établissements concernés par ces programmes et par la RAMQ.

---

## ÉTUDE DES CRÉDITS 2021-2022

### MINISTÈRE DE LA SANTÉ ET DES SERVICES SOCIAUX

#### *Réponses aux questions particulières du Troisième groupe d'opposition*

---

#### QUESTION NO 546

Plan d'action 2015-2019 pour l'intégration scolaire, professionnelle et sociale des personnes handicapées : état de situation et bilan détaillé, par catégorie d'action, des travaux effectués, des mesures mises en place et des dépenses engagées pour chaque année, prévisions pour 2021-2022.

---

#### RÉPONSE NO 546

Le plan d'action 2020-2022 à l'égard des personnes handicapées, qui vise notamment l'intégration scolaire et sociale des personnes handicapées, sera bientôt disponible sur le site du ministère de la Santé et des Services sociaux (MSSS). L'Office des personnes handicapées du Québec (OPHQ) a exceptionnellement accordé un délai au MSSS et aux établissements pour la réalisation de leur plan d'action, en raison du contexte pandémique.

Ce document présente l'ensemble des mesures prévues pour l'année 2020-2022 au MSSS. Parmi ces actions, on y retrouve notamment la promotion du Programme de développement de l'employabilité à l'intention des personnes handicapées (PDEIPH) auprès des gestionnaires, afin d'augmenter la représentativité des personnes handicapées au MSSS, ainsi qu'une action pour assurer la réponse aux demandes d'accommodements des employés handicapés concernant l'accès aux biens et aux services.

Ce plan d'action présente aussi le bilan des mesures mises en place dans le plan d'action 2019-2020 à l'égard des personnes handicapées.

Aucune dépense supplémentaire n'a été nécessaire pour mettre en œuvre ce plan d'action. Les mesures du plan d'action sont déployées à même les dépenses de directions impliquées.



---

**ÉTUDE DES CRÉDITS 2021-2022**

**MINISTÈRE DE LA SANTÉ ET DES SERVICES SOCIAUX**

*Réponses aux questions particulières du Troisième groupe d'opposition*

---

QUESTION NO 547

Nombre de postes non comblés de psychologues, de travailleurs sociaux, de psychoéducateurs en 2020-2021, par région et par établissement

---

RÉPONSE NO 547

La réponse est fournie à la question 5 des questions particulières du Troisième groupe d'opposition.

---

**ÉTUDE DES CRÉDITS 2021-2022**

**MINISTÈRE DE LA SANTÉ ET DES SERVICES SOCIAUX**

*Réponses aux questions particulières du Troisième groupe d'opposition*

---

**QUESTION NO 548**

État de situation et échéancier concernant l'adoption d'un règlement visant la mise en accessibilité des édifices construits avant 1976 par le ministre du Travail. Actions posées par la ministre déléguée en 2020-2021 pour faire avancer ce dossier.

---

**RÉPONSE NO 548**

La réponse est fournie à la question no 373 de l'Opposition officielle.

---

**ÉTUDE DES CRÉDITS 2021-2022**

**MINISTÈRE DE LA SANTÉ ET DES SERVICES SOCIAUX**

*Réponses aux questions particulières du Troisième groupe d'opposition*

---

**QUESTION NO 549**

État de situation concernant les mesures favorisant l'accessibilité universelle des commerces, incluant le nombre de demandes d'aide financière reçues et les sommes versées, par région.

.....

**RÉPONSE NO 549**

La réponse à cette question est fournie à la question n° 374 des questions particulières de l'Opposition officielle.

---

## ÉTUDE DES CRÉDITS 2021-2022

### MINISTÈRE DE LA SANTÉ ET DES SERVICES SOCIAUX

#### *Réponses aux questions particulières du Troisième groupe d'opposition*

---

#### QUESTION NO 550

Concernant la Stratégie nationale d'intégration et de maintien en emploi des personnes handicapées (phase 2) pilotée par le MTESS :

- a. Montant réservé pour les contrats d'intégration au travail (CIT) en 2020-2021;
- b. Nombre de personnes handicapées (ventilé par région) ayant bénéficié de cette mesure et obtenu un emploi d'été en 2020-2021;
- c. Nombre de nouvelles personnes au total qui pourront bénéficier de cette mesure (ventilé par région) en 2020-2021;
- d. Cette mesure sera-t-elle reconduite dans la phase 2 de la Stratégie?
- e. Échéancier du gouvernement pour le lancement de la phase 2 de la Stratégie;
- f. Actions faites par la ministre déléguée en 2020-2021 pour faire avancer ce dossier.

---

#### RÉPONSE NO 550

Les points a), b), c), d) et e) de la question relèvent du ministère du Travail, de l'Emploi et de la solidarité sociale (MTESS).

Pour le point f), un budget total de 15 M\$, sur cinq ans, a été alloué par le gouvernement pour les mesures portées par le ministère de la Santé et des Services sociaux (MSSS) pour soutenir les personnes ayant une déficience physique (DP), une déficience intellectuelle (DI) ou un trouble du spectre de l'autisme (TSA) dans le cadre de la Stratégie nationale d'intégration et de maintien en emploi des personnes handicapées 2019-2024 (SNPH) :

- Mesure 23 : *Soutenir et accompagner les personnes handicapées en stage ou dans les plateaux de travail pour favoriser leur intégration au marché du travail et obtenir le statut d'employé rémunéré.*

Un budget a été versé pour l'embauche d'un agent d'intégration dans les établissements du réseau de la santé et des services sociaux (RSSS) qui soutiendra et accompagnera les personnes handicapées (2020-2021 : budget annuel de 560 000\$).

- Mesure 25 : *Améliorer le continuum de services et consolider et diversifier l'offre de services en activités professionnelles et communautaires afin de favoriser la réalisation du projet de vie des personnes présentant une DI, DP ou un TSA.*

La planification a été réalisée pour le transfert de 400 usagers du programme d'aide et d'accompagnement social PAAS-Action du MTESS vers le RSSS pour mieux les accompagner dans leur projet de vie. Le transfert prévu initialement en avril 2020 a été reporté à une date ultérieure compte tenu de la pandémie, car les mesures sanitaires ne permettent pas son actualisation. Cette mesure prévoit l'ajout de places additionnelles sur une base annuelle sur 3 ans. Un budget annuel de 2,04 M\$ est prévu à cette fin.

- Mesure 27 : *Soutenir le cheminement socioprofessionnel des personnes handicapées par la formalisation des ententes d'arrimage entre les réseaux de services*

Un plan d'action a été approuvé par les autorités ministérielles en mars 2021. Il est notamment prévu de conclure une entente nationale (MTESS, MSSS et MÉQ) pour l'intégration et le maintien en emploi des personnes handicapées, la réalisation de projets de démonstration et la signature d'ententes régionales de collaboration.

Le MSSS collabore à plusieurs autres mesures de la SNPH.

---

**QUESTION NO 551**

Budget investi en prévention et en traitement du jeu pathologique depuis cinq ans, ainsi que les prévisions pour 2020-2021, par région et au total.

---

**RÉPONSE NO 551**

La réponse est fournie dans le tableau ci-après.

Les données des années précédentes sont disponibles dans les cahiers des études de crédits antérieures.

<b>Budget investi en prévention et en traitement jeu pathologique et en cyberdépendance</b>	
<b>a) Par clientèle-volet national</b>	<b>2020-2021 Prévisions</b>
JEUNES (incluant les jeunes autochtones) Campagne d'information et de sensibilisation - alcool, drogues et jeux de hasard et d'argent	474 234 \$
JEUNES ET ADULTES Ligne téléphonique <i>Jeu : aide et référence</i> (Centre de référence du Grand Montréal)	1 387 720 \$
<b>Sous-total a)</b>	<b>1 861 954 \$</b>
<b>b) Par région</b>	
Les budgets régionaux destinés au jeu pathologique comprennent l'ensemble de la gamme de services, notamment la prévention et le traitement	
01 - Bas-Saint-Laurent	367 503 \$
02 - Saguenay–Lac Saint-Jean	450 639 \$
03 - Capitale-Nationale	1 038 534 \$
04 - Mauricie–Centre-du-Québec	727 864 \$
05 - Estrie	466 488 \$
06 - Montréal	2 224 277 \$
07 - Outaouais	561 076 \$
08 - Abitibi-Témiscamingue	310 966 \$
09 - Côte-Nord	299 750 \$
10 - Nord-du-Québec	70 000 \$
11 - Gaspésie–Îles-de-la-Madeleine	298 553 \$
12 - Chaudière-Appalaches	813 620 \$
13 - Laval	510 351 \$
14 - Lanaudière	577 381 \$
15 - Laurentides	670 119 \$
16 - Montérégie	2 160 876 \$
Financement de projets régionaux	5 000 000 \$
Centre Le Grand Chemin, traitement des jeunes, régions 03, 04 et 06	143 930 \$
Projets spéciaux régions	0 \$
<b>Sous-total b)</b>	<b>16 691 927 \$</b>
<b>c) Activités en soutien à la prévention et au traitement du jeu pathologique</b>	
Formation, enquête, certification	376 836 \$
Projets de recherche	0 \$
Coordination du programme d'aide aux joueurs pathologiques	321 544 \$
<b>Sous-total c)</b>	<b>698 380 \$</b>
<b>Total</b>	<b>19 252 261 \$</b>

QUESTION NO 552

Études d'impact du MSSS par rapport à l'offre de jeu en ligne de la société d'État Loto-Québec.

---

RÉPONSE NO 552

Le ministère des Finances du Québec (MFQ) décidait, en 2010, de mettre sur pied un groupe de travail dont le mandat consistait à :

- Analyser les impacts sociaux du développement du jeu en ligne au Québec;
- Analyser le contexte d'ordre réglementaire, technique, économique et juridique permettant de contrer le jeu illégal;
- Formuler des recommandations à la lumière des éléments jugés importants issus des résultats du rapport.

Dans le cadre de ce mandat, les membres du groupe de travail ont utilisé la banque de données administratives portant sur les pratiques de jeu des québécois issue du site Espacejeux.com. Ils ont développé un outil de monitoring et ont suivi l'évolution du phénomène sur une période de 27 mois dont les premières mesures, soit le temps « 0 », débutaient en 2010. Les données des enquêtes populationnelles sur les habitudes de jeu chez les Québécois (ENHJEU) de 2009 et de 2012 ont aussi été rapportées comme base pour contextualiser la pratique du jeu en ligne chez les Québécois permettant de tirer quelques tendances significatives. Les rapports de cette étude sont disponible en ligne, à l'adresse suivante : <https://www.concordia.ca/fr/recherche/chairejeu/recherche/projets/enhieu-quebec.html>.

Plusieurs recommandations formulées par le groupe de travail ont été prises en compte dans le cadre du Plan d'action interministériel en dépendance (PAID). Le ministère de la Santé et des Services sociaux (MSSS) s'est prononcé, en novembre 2014, sur les grandes lignes des recommandations formulées par le groupe de travail dont :

**R1** : Créer une fondation indépendante ; le MSSS considère que tous les éléments de la mission proposée de cette dite fondation indépendante sont déjà sous la responsabilité de ministères et organismes gouvernementaux.

**R2** : Favoriser l'approche de services intégrés qui tient compte des besoins spécifiques des personnes présentant un trouble lié au jeu de hasard et d'argent (JHA). Les orientations du PAID s'inscrivent en cohérence avec cette recommandation.

**R3 et R4** : Créer un organisme indépendant et gérer les dimensions légales. Ces responsabilités relèvent de la Régie des alcools, des courses et des jeux et du MFQ selon leur mandat respectif. Advenant l'aval pour la création d'un organisme indépendant, un arrimage avec le MSSS serait à privilégier pour encadrer l'offre de jeu responsable qui y serait incluse.

**R5** : Suivre les enjeux d'ordre sociosanitaire, socioéconomique et juridique liés au jeu en ligne qui sont sous la responsabilité des ministères et organismes concernés par ces volets. De par la Loi sur la santé publique (RLRQ, chapitre S-2.2), la Direction générale de santé publique (DGSP) a le

mandat d'assurer la surveillance de l'état de santé et de ses déterminants, dont les comportements en matière de jeux de hasard et d'argent. La surveillance des comportements en matière de consommation de substances psychoactives et la pratique de JHA se fait dans le cadre du Plan national de surveillance.

Dans l'Enquête québécoise sur le tabac, l'alcool, la drogue et le jeu chez les élèves du secondaires (ETADJES) 2019, des indicateurs en lien avec la pratique du jeu en ligne ont été développés. Le rapport complet est disponible en ligne depuis le 11 mars 2021, à l'adresse suivante : <https://statistique.quebec.ca/fr/document/enquete-quebecoise-tabac-alcool-drogue-jeu-eleves-secondaire-2019>.

Les résultats d'une recherche, subventionnée par le Fonds de recherche du Québec – Société et culture (FRQSC), en collaboration avec le MSSS dans le cadre du Programme Actions concertées sur les impacts socioéconomiques des jeux de hasard et d'argent, qui vise à identifier les impacts liés à la pratique du jeu en ligne et à répertorier les indicateurs disponibles, ont été diffusés au printemps 2016. Les résultats tendent à démontrer que le jeu en ligne présente effectivement un potentiel d'impacts significativement plus élevé que le jeu hors-ligne : sur une base comparable de joueurs réguliers, ceux qui jouent aussi en ligne cumulent un fardeau sociosanitaire plus prononcé, c'est-à-dire qui cumulent plusieurs facteurs de risque : pauvreté, sous-scolarité, problématiques psychosociales (ex. : dépendance ou santé mentale), etc.

Les recommandations de cette étude ont été prises en considération dans le cadre du PAID, lancé le 25 juillet 2018.

Toujours dans le cadre du Programme Actions concertées sur les impacts socioéconomiques des jeux de hasard et d'argent :

- Des recherches en cours visent notamment à comprendre les liens entre les JHA et l'utilisation d'Internet ainsi qu'à connaître les nouvelles formes de jeux en ligne, notamment les jeux hybrides. Ces jeux comportent à la fois des caractéristiques des JHA (gambling) et des jeux vidéo (gaming) et peuvent induire une dépendance.
- Une subvention de recherche de 632 382 \$ consacrée à l'amélioration des connaissances sur les pratiques de jeu en ligne des adultes québécois était octroyée à Mme Sylvia Kairouz, de l'Université Concordia, le 18 septembre 2020. Les résultats de cette étude longitudinale d'une durée de trois ans, intitulée : *Portrait des jeux de hasard et d'argent en ligne au Québec : regards sur une transformation amorcée en temps de pandémie*, devraient contribuer à :
  - Élaborer des pistes d'action fondées sur des données probantes ayant pour but l'élaboration et la mise en place de politiques publiques adaptées aux besoins des milieux (intervenants, gestionnaires et décideurs), visant à encadrer la pratique du jeu en ligne en favorisant : le déploiement d'une offre de jeu qui intègre une pratique responsable et sécuritaire des jeux en ligne ;
  - La mise en œuvre de moyens pour soutenir et améliorer les services de prévention des problèmes liés au jeu, de réduction des méfaits (ou des risques) et des traitements du trouble lié au JHA ainsi que des problématiques qui lui sont associées telles que les troubles liés à l'utilisation de substances, les autres troubles mentaux concomitants ou l'utilisation problématique d'Internet.



---

**ÉTUDE DES CRÉDITS 2021-2022**

**MINISTÈRE DE LA SANTÉ ET DES SERVICES SOCIAUX**

*Réponses aux questions particulières du Troisième groupe d'opposition*

---

**QUESTION NO 553**

Nombre et liste des organismes financés pour lutter contre la toxicomanie, par région, ainsi que le montant versé à chacun au cours des cinq dernières années.

---

**RÉPONSE NO 553**

La réponse à la question est fournie dans les pages suivantes.

Les données 2021-2022 ne sont pas disponibles. Les données des années précédentes sont disponibles dans les cahiers des études de crédits antérieures.

Catégorie : Alcoolisme, toxicomanie et autres dépendances\*

ORGANISME	FINANCEMENT TOTAL**
<b>Bas-Saint-Laurent (01)</b>	<b>1 336 178 \$</b>
Arrimage Centre trait. dépend.	399 801 \$
Aux Trois mâts	157 569 \$
C. régional A.D.H. le tremplin	409 020 \$
La Montée	323 575 \$
Unité Domrémy de Mont-Joli	46 213 \$
<b>Saguenay–Lac-Saint-Jean (02)</b>	<b>624 736 \$</b>
Ass. parents d'ado Chicoutimi	24 987 \$
Ass. parents d'ados Fjord	23 574 \$
Cent.Serv.prév.orient. toxico	90 282 \$
Centre comm. jeunesse Tandem	22 021 \$
Centre interv. fam. Transit	42 750 \$
Havre du Fjord	8 175 \$
Mais. espoir Sag. Lac-St-Jean	32 315 \$
Maison hébergement Séjour	23 590 \$
Serv. d'interv. proxim. DDR	127 589 \$
Serv. infor. int.toxicom. Alma	105 993 \$
Toxic-Actions	123 460 \$
<b>Capitale-Nationale (03)</b>	<b>3 609 055 \$</b>
Amicale Alfa Québec	114 127 \$
Cent. traitement Le Rucher	455 789 \$
Centre CASA (1997)	292 033 \$
Centre de Crise de Québec	6 633 \$
Le Grand chemin inc. (R03)	487 988 \$
Maison d'aide Villa St-Léonard	217 599 \$
Maison de Job	375 032 \$
Maison de Lauberivière	18 491 \$
Maison entraide l'Arc-en-ciel	212 002 \$
Passage, centre d'aide proches	108 812 \$
Point repères	578 801 \$
Réseau accueil paix Vigile	21 830 \$
Résidence Le Portail	303 719 \$
Ressource Génésis Charlevoix	124 978 \$
Unité domrémy Clermont	104 915 \$
Villa Ignatia inc.	42 969 \$
Vision d'espoir de sobriété	143 337 \$
<b>Mauricie et Centre-du-Québec (04)</b>	<b>4 473 685 \$</b>
Action Toxicomanie	229 179 \$
Cent. étape bassin Maskinongé	96 475 \$
Cent.interv. dépendances A-Roy	128 474 \$
Centre entraide rayons soleil	184 773 \$
Centre le Havre Trois-Rivières	55 495 \$
Ebyôn	48 624 \$
La Piaule Centre-du-Québec inc	223 562 \$
La Relance Nicolet-Bécancour	126 056 \$
LaRue Bécancour inc.	86 774 \$
Le Grand chemin inc. (R04)	624 041 \$
Maison Carignan	522 686 \$
Maison thérapie Vict.-Artha.	340 358 \$

ORGANISME	FINANCEMENT TOTAL**
Pavillon de l'Assuétude	979 553 \$
Point Rue Nicolet Yamaska	336 490 \$
Répit jeunesse	123 237 \$
Tràsh - Travail de rue Shawi.	87 310 \$
Trav. rue La Tuque	86 321 \$
Travail rue comm. MRC Maskin.	86 197 \$
Unité domrémy Plessisville	108 080 \$
<b>Estrie (05)</b>	<b>902 305 \$</b>
Cellule fam. Brome-Missisquoi	96 144 \$
Centre d'entraide La Boussole	69 826 \$
Centre jeunesse trait d'union	10 193 \$
Domaine Sobriété	206 382 \$
Elixir ou l'Assuétude d'Eve	205 429 \$
L'Éveil, Ress. en santé mentale	2 220 \$
Mais. des jeunes Le Boum	1 483 \$
Maison des jeunes de Sutton	1 438 \$
MDJ de Farnham	1 438 \$
Unité domrémy d'Asbestos	136 466 \$
Unité Domrémy de Windsor	34 334 \$
Virage santé mentale	2 316 \$
Zone Libre Memphrémagog	134 636 \$
<b>Montréal (06)</b>	<b>4 439 751 \$</b>
Appr.sécuris.polytoxico. ASPA	91 854 \$
Cent.orient.prév.alc.(COPATLA)	88 616 \$
Centre toxico-Stop	155 916 \$
Conseil Armée du Salut Canada	94 406 \$
GRIP Montréal	88 704 \$
Groupe commun. l'Itinéraire	90 361 \$
Groupe Harmonie	206 273 \$
Le Grand chemin inc. (R06)	695 684 \$
L'Escale Notre-Dame	290 210 \$
Logis Phare	130 656 \$
Maison Andy traitement	17 921 \$
Maison du Pharillon	333 956 \$
Maison Jean Lapointe	307 803 \$
Maison L'Exode inc.	1 002 051 \$
Méta D'Ame	336 912 \$
Mission Bon Accueil	41 409 \$
Nouv. approche hum. d'apprent.	97 054 \$
Pavillon Chatsworth	5 376 \$
Projet prév. toxico Cumulus	114 589 \$
Regroupement Maison J.Lapointe	250 000 \$
<b>Outaouais (07)</b>	<b>918 265 \$</b>
Adojeune	151 138 \$
Ass. toxic.alcool.femmes Outa.	114 358 \$
Cent. prév. toxic. Outaouais	309 375 \$
Centre ressources Connexions	47 755 \$
Itinérance zéro	56 179 \$
Jeun. sans frontières V-Gatin.	32 554 \$
Mani-jeunes	20 532 \$
Mashado	27 256 \$
Prévention CESAR Petite-Nation	57 855 \$
S.O.S. Contact Al-To	101 263 \$

ORGANISME	FINANCEMENT TOTAL**
<b>Abitibi-Témiscamingue (08)</b>	<b>1 659 849 \$</b>
Accueil d'Amos	285 612 \$
Groupe IMAGE Abitibi-Témiscam.	131 514 \$
Mais. compagnon La Sarre	287 421 \$
Maison soleil levant R-N	287 507 \$
Manoir du chemin pour sobriété	99 718 \$
Piaule de Val-d'Or	425 934 \$
Unité Domrémy de Val d'Or	142 143 \$
<b>Côte-Nord (09)</b>	<b>678 020 \$</b>
Centre d'inter. Le Rond-Point	148 847 \$
Point de rencontre	223 261 \$
Transit Sept-îles	236 113 \$
Unité Domrémy Baie-Comeau	69 799 \$
<b>Gaspésie-Îles-de-la-Madeleine (11)</b>	<b>701 312 \$</b>
Carrefour unité inc.	160 598 \$
Communic-ami	45 690 \$
Justice altern. Gaspésie sud	85 200 \$
Maison jeunes Caplan	95 770 \$
Maison jeunes Chandler	47 700 \$
Maison jeunes Havre-Aubert	13 902 \$
Maison jeunes Rivière au Renar	110 893 \$
Maison L'Essentielle	47 502 \$
Mi-chemin de Gaspé	94 057 \$
<b>Chaudière-Appalaches (12)</b>	<b>842 641 \$</b>
Manoir Aylmer	242 719 \$
Réhab	599 922 \$
<b>Laval (13)</b>	<b>1 123 032 \$</b>
Déclic Action	1 123 032 \$
<b>Lanaudière (14)</b>	<b>1 165 316 \$</b>
Le réseau communautaire	571 458 \$
UNIATOX	593 858 \$
<b>Laurentides (15)</b>	<b>2 313 083 \$</b>
Centres Bonséjour	227 458 \$
Groupe JAD	119 218 \$
Mais. Raymonde-Chopin-Péladeau	24 658 \$
Maison Lyse Beauchamp	447 713 \$
Pavillon Hamford	156 340 \$
Pavillon Pierre-Peladeau	31 460 \$
Regr. en toxicomanie prisme	177 141 \$
Sentier du Nouveau Jour	351 246 \$
Tangage des Laurentides	545 696 \$
Unité Domrémy de Ste-Thérèse	200 331 \$
Unité Toxi Trois-Vallées	31 822 \$
<b>Montérégie (16)</b>	<b>4 137 234 \$</b>
Action jeunesse Roussillon	5 627 \$
Actions dépendances	151 490 \$
Bénado Inc.	5 807 \$
Carrefour Point Tournant	507 340 \$
Cent. Sino-Québec Rive Sud	4 360 \$
Cent.trait.dép. Sciences Vie	7 169 \$

<b>ORGANISME</b>	<b>FINANCEMENT TOTAL**</b>
Centre sur l'Autre Rive	517 336 \$
Fondation Heritage Home	11 649 \$
Horizon soleil, rég. Acton	103 381 \$
Las de Coeur	10 097 \$
Liberté choisir	146 183 \$
L'Inter-Mission	86 884 \$
Mais. jeunes Sorel	26 954 \$
Maison de Jonathan	148 914 \$
Maison des jeunes Chatelois	8 581 \$
Maison des jeunes La Prairie	5 625 \$
Maison La Margelle	469 852 \$
Maison La Passerelle (R16)	96 065 \$
Maison l'Alcôve	551 454 \$
MDJ St-Rémi	9 982 \$
Pacte de rue	6 058 \$
Pavillon L'Essence Ciel	439 487 \$
POSA/Source des Monts	111 763 \$
Prévention des dépendances ARC	116 762 \$
Prog. action jeunesse Candiac	5 627 \$
Programme d'interv. jeunesse	5 626 \$
Satellite org. prévention dépe	105 485 \$
Toxi-Co-Gite	471 676 \$
<b>Nunavik (17)</b>	<b>1 600 000 \$</b>
CENTRE DE THÉRAPIE ISUARSIVIK	1 600 000 \$
<b>National (MSSS)</b>	<b>595 876 \$</b>
AQPSUD/Ass.Qc prom.sant.drogue	175 215 \$
Ass. qc. cent. interv. dépend.	301 027 \$
Centre Option-prévention TVDS	59 817 \$
SAFERA	59 817 \$
<b>TOTAL PROVINCIAL</b>	<b>31 120 338 \$</b>

\*Programme de soutien aux organismes communautaires – Financement du 1er avril 2020 et 31 janvier 2021.  
 \*\*Exclut le soutien via le Programme à fonds dédiés « Aide aux joueurs pathologiques ».

**QUESTION NO 554**

Bilan des ressources d'hébergement en toxicomanie ayant reçu leur certification.

---

**RÉPONSE NO 554**

La réponse est fournie dans le tableau ci-après.

<b>Bilan des ressources offrant de l'hébergement en dépendance certifiées, par région</b>
<b>Bas-Saint-Laurent - 01</b>
Centre régional A.D.H. «Le Tremplin» Maison de transition pour hommes
La Montée, Centre de prévention et de traitement des dépendances au Bas-Saint-Laurent
L'Arrimage, Centre de traitement des dépendances
<b>Saguenay–Lac-Saint-Jean - 02</b>
Havre du Fjord inc.
La Maison d'Hébergement Le Séjour inc.
La Futaie inc.
<b>Capitale-Nationale - 03</b>
Maison de Lauberivière, aide aux adultes en difficulté
Villa Ignatia inc.
Centre CASA
Maison d'aide Villa Saint-Léonard
Centre de traitement des dépendances Le Rucher
Maison de Job
Réseau d'accueil des agents et agentes de la Paix (La Vigile)
Maison d'entraide L'Arc-en-Ciel inc.
Le Grand Chemin (Québec)
Résidence Le Portail
<b>Mauricie–Centre-du-Québec - 04</b>
Centre L'autre côté de l'ombre
Centre d'hébergement Rayons du Soleil (Phase II)
Pavillon de l'Assuétude
Maison Carignan inc.
Le Grand Chemin (Mauricie/Centre-du-Québec)
Maison Jean-Lepage inc.
Maison de transition de la Batiscan
Maison de thérapie Victoriaville-Arthabaska
Pavillon de l'Assuétude St-Guillaume
<b>Estrie - 05</b>
Maison l'Intégrale
Centre Corps, Âme et Esprit
Maison Nouvelle Vie
Le Domaine de la Sobriété inc.
Maison Dunham inc.
Le Centre Caroline Roy
Domaine Perce-Neige
CARAT - Centre d'aide et de réhabilitation pour alcooliques et toxicomanes
Centre l'Envolée de Granby

<b>Bilan des ressources offrant de l'hébergement en dépendance certifiées, par région</b>
Domaine Orford (Toxi-co-Gîtes 2003 inc.)
<b>Montréal - 06</b>
Centre Booth de Montréal
Mission Bon Accueil - Résidences Bon accueil
Maison L'Exode Pavillon André Dumont Siège social
La Maison Jean Lapointe inc.
Maison de réhabilitation L'Exode inc. Pavillon Émilie-Gamelin
Centre Toxico-Stop, centre d'hébergement offrant de la thérapie et réinsertion sociale (Point de service – Thérapie)
Centre Toxico-Stop, centre d'hébergement offrant de la thérapie et réinsertion sociale (Point de service – Réinsertion sociale)
L'Escale Notre-Dame
La Maison du Pharillon
Pavillon Alpha
Le Grand Chemin (Montréal)
Maison D'Andy Centre de traitement
Homewood santé inc.
Pavillon Chatsworth inc.
<b>Côte-Nord - 09</b>
Point de rencontre inc.
<b>Chaudière-Appalaches - 12</b>
La Croisée des Chemins
Au Bercaïl de St-Georges
Maison l'Odyssée Jeu Alcool Drogues
Pavillon l'Entre-Temps (Réhabilitation de Beauce)
Aube de la Paix (1993) inc.
CRC Beauce (Réhabilitation de Beauce)
Centre Domrémy des Appalaches inc.
Manoir Aylmer (Toxi-Co-Gîtes 2003 inc.)
<b>Laval - 13</b>
Déclic Action (Pavillon Un foyer pour toi)
Déclic Action (Pavillon La Maisonnée)
<b>Lanaudière - 14</b>
Centre Nouveau Regard
Maison Face à l'avenir
Dianova Canada
Pavillons du Nouveau Point de Vue inc.
Villa de la Paix II
Pavillon Louis-Cyr
Maison L'Épervier inc.



<b>Bilan des ressources offrant de l'hébergement en dépendance certifiées, par région</b>
<b>Laurentides - 15</b>
Maison-Raymonde-Chopin-Péladeau
Maison Lyse-Beauchamp (Ressource d'hébergement certifiée)
Les centres Bonséjour
Pavillon Pierre-Péladeau inc.
Pavillon Hamford
Sentier du Nouveau Jour
<b>Montérégie - 16</b>
L'inter-Mission (Toxi-Co-Gîtes inc.)
Carrefour Point Tournant
Centre sur l'Autre Rive inc.
Maison L'Alcôve inc.
Maison La Passerelle
Pavillon L'Essence Ciel
Maison La Margelle inc.
Toxi-Co Gîtes inc.
Centre de traitement des dépendances SCIENCE DE LA VIE
Heritage Home Foundation inc.
<b>Total : 83 ressources offrant de l'hébergement en dépendance certifiées</b>

\* En date du 28 février 2021.

---

**ÉTUDE DES CRÉDITS 2021-2022**

**MINISTÈRE DE LA SANTÉ ET DES SERVICES SOCIAUX**

*Réponses aux questions particulières du Troisième groupe d'opposition*

---

**QUESTION NO 555**

Liste des ressources d'hébergement en processus de certification, par région, pour 2020-2021.

---

**RÉPONSE NO 555**

Liste des ressources d'hébergement en processus de certification, par région, pour 2020-2021
<b>Estrie - 05</b>
Centre communautaire Partage St-François
<b>Chaudière-Appalaches - 12</b>
Maison Cap d'Espoir

\* En date du 28 février 2021.

---

**ÉTUDE DES CRÉDITS 2021-2022**

**MINISTÈRE DE LA SANTÉ ET DES SERVICES SOCIAUX**

*Réponses aux questions particulières du Troisième groupe d'opposition*

---

**QUESTION NO 556**

Liste des organismes qui offrent des traitements de lutte contre la toxicomanie, par région, en 2020-2021.

---

**RÉPONSE NO 556**

La réponse est fournie dans le tableau ci-après.

Liste des organismes qui offrent des traitements de lutte contre la toxicomanie, par région, en 2020-2021
<b>Bas-Saint-Laurent - 01</b>
Centre régional A.D.H. «Le Tremplin» Maison de transition pour hommes
La Montée, Centre de prévention et de traitement des dépendances au Bas-Saint-Laurent
L'Arrimage, Centre de traitement des dépendances
<b>Saguenay–Lac-Saint-Jean - 02</b>
Havre du Fjord inc.
La Maison d'Hébergement Le Séjour inc.
La Futaie inc.
<b>Capitale-Nationale - 03</b>
Maison de Lauberivière, aide aux adultes en difficulté
Villa Ignatia inc.
Centre CASA
Maison d'aide Villa Saint-Léonard
Centre de traitement des dépendances Le Rucher
Maison de Job
Réseau d'accueil des agents et agentes de la Paix (La Vigile)
Maison d'entraide L'Arc-en-Ciel inc.
Le Grand Chemin (Québec)
Résidence Le Portail
<b>Mauricie–Centre-du-Québec - 04</b>
Centre L'autre côté de l'ombre
Centre d'hébergement Rayons du Soleil (Phase II)
Pavillon de l'Assuétude
Maison Carignan inc.
Le Grand Chemin (Mauricie/Centre-du-Québec)
Maison Jean-Lepage inc.
Maison de transition de la Batiscan
Maison de thérapie Victoriaville-Arthabaska
Pavillon de l'Assuétude St-Guillaume

<b>Liste des organismes qui offrent des traitements de lutte contre la toxicomanie, par région, en 2020-2021</b>
<b>Estrée - 05</b>
Maison l'Intégrale
Centre Corps, Âme et Esprit
Maison Nouvelle Vie
Le Domaine de la Sobriété inc.
Maison Dunham inc.
Le Centre Caroline Roy
Domaine Perce-Neige
CARAT - Centre d'aide et de réhabilitation pour alcooliques et toxicomanes
Centre l'Envolée de Granby
Centre communautaire Partage St-François
Domaine Orford (Toxi-co-Gîtes 2003 inc.)
<b>Montréal - 06</b>
Centre Booth de Montréal
Mission Bon Accueil - Résidences Bon accueil
Maison L'Exode Pavillon André Dumont Siège social
La Maison Jean Lapointe inc.
Maison de réhabilitation L'Exode inc. Pavillon Émilie-Gamelin
Centre Toxico-Stop, centre d'hébergement offrant de la thérapie et réinsertion sociale (Point de service – Thérapie)
Centre Toxico-Stop, centre d'hébergement offrant de la thérapie et réinsertion sociale (Point de service – Réinsertion sociale)
L'Escale Notre-Dame
La Maison du Pharillon
Pavillon Alpha
Le Grand Chemin (Montréal)
Maison D'Andy Centre de traitement
Homewood santé inc.
Pavillon Chatsworth inc.
<b>Côte-Nord - 09</b>

Liste des organismes qui offrent des traitements de lutte contre la toxicomanie, par région, en 2020-2021
Point de rencontre inc.
<b>Chaudière-Appalaches - 12</b>
La Croisée des Chemins
Maison l'Odyssée Jeu Alcool Drogues
Maison Cap d'Espoir
Pavillon l'Entre-Temps (Réhabilitation de Beauce)
Aube de la Paix (1993) inc.
CRC Beauce (Réhabilitation de Beauce)
Centre Domrémy des Appalaches inc.
Manoir Aylmer (Toxi-Co-Gîtes 2003 inc.)
Au Bercaill de St-Georges
<b>Laval - 13</b>
Déclic Action (Pavillon Un foyer pour toi)
Déclic Action (Pavillon La Maisonnée)
<b>Lanaudière - 14</b>
Centre Nouveau Regard
Maison Face à l'avenir
Dianova Canada
Pavillons du Nouveau Point de Vue inc.
Villa de la Paix II
Pavillon Louis-Cyr
Maison L'Épervier inc.
<b>Laurentides - 15</b>
Maison-Raymonde-Chopin-Péladeau
Maison Lyse-Beauchamp (Ressource d'hébergement certifiée)
Les centres Bonséjour
Pavillon Pierre-Péladeau inc.
Pavillon Hamford
Sentier du Nouveau Jour

Liste des organismes qui offrent des traitements de lutte contre la toxicomanie, par région, en 2020-2021
<b>Montréal - 16</b>
L'inter-Mission (Toxi-Co-Gîtes inc.)
Carrefour Point Tournant
Centre sur l'Autre Rive inc.
Maison L'Alcôve inc.
Maison La Passerelle
Pavillon L'Essence Ciel
Maison La Margelle inc.
Toxi-Co Gîtes inc.
Centre de traitement des dépendances SCIENCE DE LA VIE
Heritage Home Foundation inc.

\* En date du 10 avril 2021.

QUESTION NO 557

État de situation concernant l'encadrement et le financement des centres de lutte contre la dépendance, notamment la toxicomanie.

---

RÉPONSE NO 557

Au Québec, 85 ressources offrent de l'hébergement aux personnes ayant des problèmes de toxicomanie ou de jeu pathologique, dont 83 sont certifiées et deux détiennent une attestation temporaire. Ces ressources communautaires ou privées complètent l'offre de services publique en dépendance. Il importe donc d'encadrer leurs activités afin d'assurer des services de qualité et sécuritaires pour la clientèle qui y est hébergée.

Depuis le 1<sup>er</sup> avril 2015, en application de la Loi modifiant l'organisation et la gouvernance du réseau de la santé et des services sociaux notamment par l'abolition des agences régionales (RLRQ, chapitre O-7.2), les centres intégrés de santé et de services sociaux (CISSS) et les centres intégrés universitaires de santé et de services sociaux (CIUSSS) sont désormais responsables de la délivrance des attestations temporaires ainsi que des certificats de conformité et de leur renouvellement.

Dans ce contexte, le ministère de la Santé et des Services sociaux (MSSS) a effectué des travaux de révision réglementaire visant à mieux encadrer les ressources au regard de la sécurité de la clientèle et la qualité des services, notamment en ce qui concerne la délivrance d'attestation temporaire de conformité, la vérification des antécédents judiciaires, les pratiques reconnues, la formation académique des intervenants, l'évaluation de la clientèle, le degré de sévérité du sevrage, la surveillance, l'implication des bénévoles et des personnes ayant été hébergées ainsi que les exigences relatives à la clientèle avec des troubles concomitants. Le Règlement sur la certification des ressources communautaires ou privées offrant de l'hébergement en dépendance (RLRQ, chapitre S-4.2, r. 0.1) est entré en vigueur le 4 août 2016 et remplace le Règlement sur la certification des ressources en toxicomanie ou en jeu pathologique (RLRQ, chapitre S-4.2, r. 1).

De par leur statut communautaire ou privé, ces ressources émergent selon les besoins du milieu et sont donc responsables de diversifier leurs sources de financement. Notamment, le MSSS propose un programme de soutien financier, soit le Programme de soutien aux organismes communautaires et un programme d'aide financière, soit le Programme de financement des ressources certifiées offrant de l'hébergement en dépendance (PFRHD). Pour ce dernier, une aide financière de 6 M\$ récurrent est octroyée annuellement aux ressources. Chaque ressource qui reçoit une somme dans le cadre de ce programme doit être signataire d'une entente avec le CISSS ou le CIUSSS responsable de sa certification.

Les normes du PFRHD ont été révisées au cours de l'année 2018-2019; et à compter du 1<sup>er</sup> avril 2019, celui-ci devient le programme Aide financière pour les ressources offrant de l'hébergement en dépendance.

La reddition de comptes des RHD au MSSS se fait par un outil automatisé qui a été mis en place pour simplifier la cueillette des données. Un guide à l'intention des exploitants est disponible pour assurer une meilleure qualité et une plus grande fiabilité des données recueillies.

Outre l'aide ou le soutien financier en provenance du MSSS, le ministère du Travail, de l'Emploi et de la Solidarité sociale (MTESS) accorde en vertu du Règlement sur l'aide aux personnes et aux familles (RLRQ, chapitre A-13.1.1, r. 1) une prestation spéciale pour payer les frais de séjour pour des services en toxicomanie aux prestataires de l'aide financière de dernier recours hébergés dans une ressource certifiée en vertu du Règlement sur la certification des ressources communautaires ou privées offrant de l'hébergement en dépendance (RLRQ, chapitre S-4.2, r. 0.1).



Les montants payables correspondent au coût réel jusqu'à concurrence du tarif journalier applicable à un établissement de santé et de services sociaux. Au 1<sup>er</sup> janvier 2021, le tarif journalier est de 54,75 \$ pour une chambre de moins de trois lits et de 40,79 \$ pour une chambre de plus de deux lits.

ÉTUDE DES CRÉDITS 2021-2022

MINISTÈRE DE LA SANTÉ ET DES SERVICES SOCIAUX

Réponses aux questions particulières du Troisième groupe d'opposition

QUESTION NO 558

Listes d’attente en désintoxication.

RÉPONSE NO 558

RÉGIONS	Nombre de personnes en attente d’un premier service de désintoxication <sup>[1]</sup>
CISSS du Bas-Saint-Laurent (01)	N/A <sup>[2]</sup>
CIUSSS du Saguenay–Lac-Saint-Jean (02)	2
CIUSSS de la Capitale-Nationale (03)	N/A <sup>2</sup>
CIUSSS de la Mauricie-et-du-Centre-du-Québec (04)	34
CIUSSS de l’Estrie – CHUS (05)	17
CIUSSS du Centre-Sud-de-l’Île-de-Montréal (06) <sup>[3]</sup>	64
CISSS de l’Outaouais (07)	40
CISSS de l’Abitibi-Témiscamingue (08)	N/A <sup>2</sup>
CISSS de la Côte-Nord (09)	0
CRSSS de la Baie-James (10)	N/A <sup>2</sup>
CISSS de la Gaspésie (11)	8
CISSS de Chaudière-Appalaches (12)	0
CISSS de Laval (13)	0
CISSS de Lanaudière (14)	0
CISSS des Laurentides (15)	29
CISSS de la Montérégie-Ouest (16)	32
TOTAL	226

<sup>[1]</sup> Données du 15 mars 2021

<sup>[2]</sup> Un résultat « N/A » indique que les services de désintoxication sont offerts par un partenaire et non par le centre de réadaptation en dépendance (CRD) lui-même.

<sup>[3]</sup> CIUSSS du Centre-Sud-de-l’Île-de-Montréal, mission CRD seulement. Excluant le Centre Le Portage et le Centre Le Grand Chemin.

---

**ÉTUDE DES CRÉDITS 2021-2022**

**MINISTÈRE DE LA SANTÉ ET DES SERVICES SOCIAUX**

*Réponses aux questions particulières du Troisième groupe d'opposition*

---

**QUESTION NO 559**

Montant prévu pour la lutte contre la toxicomanie pour les cinq dernières années, par région et par établissement, et prévisions pour 2020-2021.

---

**RÉPONSE NO 559**

La réponse à la question est fournie dans le tableau ci-après.

Les données 2020-2021 ne sont pas disponibles. Les données des années précédentes sont disponibles dans les cahiers des études de crédits antérieures.

**Dépenses en matière de santé et de services sociaux associée à la dépendance, incluant les organismes communautaires\***

<b>Gammes de services</b>	<b>C/A</b>	<b>NOM C/A</b>	<b>Total</b>
Organismes communautaires		Organismes communautaires	<b>33 829 097\$</b>
Services spécialisés de réadaptation	6340	Désintoxication interne en milieu hospitalier	3 132 386\$
	6670	Services spécialisés en toxicomanie - Usagers admis	30 502 051\$
	6680	Services externes en toxicomanie	63 673 284\$
	6690	Unité d'intervention brève de traitement en toxicomanie	1 592 802\$
	6804	Pharmacie - Usagers hospitalisés	196 283\$
		<b>SOUS-TOTAL Services spécialisés de réadaptation</b>	<b>99 096 806\$</b>
Intégration résidentielle	5515	Ressources intermédiaires - Dépendances	1 499 624\$
	5535	Résidences d'accueil - Dépendances	85 251\$
	5545	Autres ressources - Dépendances	3 071 439\$
	6430	Encadrement des ressources non institutionnelles (RNI)	64 527\$
		<b>SOUS-TOTAL intégration résidentielle</b>	<b>4 720 841\$</b>
Autres services	6570	Aire ouverte	7 768\$
	7153	Gestion et soutien aux programmes - Centre de réadaptation (Toxicomanes, DP)	6 438 802\$
	7690	Transport externe des usagers	161 043\$
	7983	Activités spéciales - Santé mentale	144 206\$
	7988	Activités spéciales - Dépendances	835 345\$
		<b>SOUS-TOTAL autres services</b>	<b>7 587 165\$</b>
Programmes régionaux provenant des anciennes agences	7158	Gestion et soutien aux programmes (hors territoire)	<b>1 624 891\$</b>
<b>ENSEMBLE DU PROGRAMME</b>		<b>TOTAL SERVICES</b>	<b>146 858 800\$</b>

\* Données en date du 31 mars 2020.

---

**ÉTUDE DES CRÉDITS 2021-2022**

**MINISTÈRE DE LA SANTÉ ET DES SERVICES SOCIAUX**

*Réponses aux questions particulières du Troisième groupe d'opposition*

---

**QUESTION NO 560**

Nombre de surdoses de drogues par région, par âge et par année, au cours des 5 dernières années.

---

**RÉPONSE NO 560**

Ces données ne sont pas disponibles.

Il n'y a pas de vigie des surdoses en place actuellement au Québec au niveau national. Des démarches sont en cours pour déterminer les leviers qui permettraient de le faire.

QUESTION NO 561

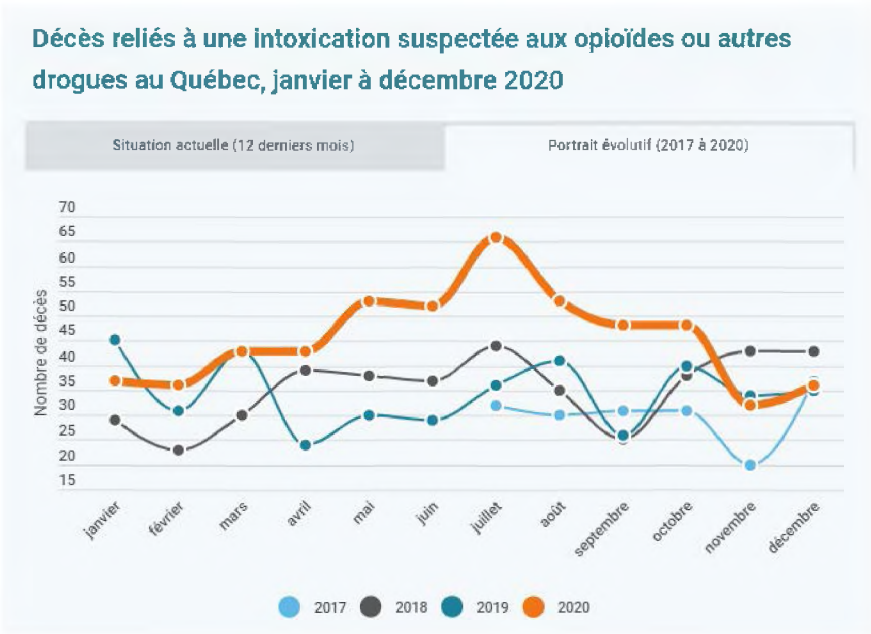
Nombre de morts à la suite d’une surdose de drogues par région, par âge et par année, au cours des 5 dernières années.

RÉPONSE NO 561

L’Institut national de santé publique du Québec (INSPQ) ne publie pas les données par région en raison des multiples petits nombres, surtout dans le contexte d’une mise à jour trimestrielle et dont la cause de décès est seulement suspectée et non définitive.

Pour les données nationales de décès présumés non intentionnels reliés à une intoxication suspectée aux opioïdes ou autres drogues au Québec, elles sont disponibles sur le site de l’INSPQ : <https://www.inspq.qc.ca/substances-psychoactives/opioides/surdose/deces-intoxication/intoxication-suspectee>. Elles proviennent du Bureau du Coroner<sup>1</sup>.

Portrait évolutif des décès reliés à une intoxication suspectée aux opioïdes ou autres drogues au Québec, juillet 2017 à décembre 2020.

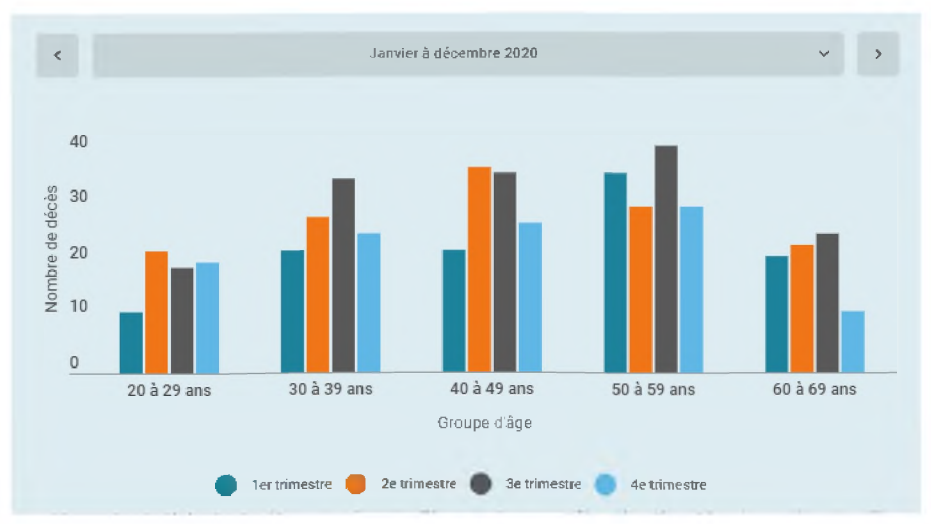


<sup>1</sup> Au moment de l’obtention des données, les causes de décès étaient encore sous investigation par les coroners, bien que les investigations menées par les coroners puissent être terminées depuis. Le système de vigie permettant le recensement de ces cas a débuté en juillet 2017.

### Décès reliés à une intoxication suspectée aux opioïdes ou autres drogues au Québec selon le groupe d'âge et l'année

Caractéristique	2017	2018	2019	2020
	Juillet à décembre	Janvier - décembre	Janvier - décembre	Janvier - décembre
Total	181	424	414	547
0 à 19 ans	Masqué	7	9	13
20 à 29 ans	24	59	57	72
30 à 39 ans	41	89	72	111
40 à 49 ans	45	92	95	122
50 à 59 ans	43	112	109	137
60 à 69 ans	20	55	56	80
70 ans ou plus	Masqué	10	16	12

### Décès reliés à une intoxication suspectée aux opioïdes ou autres drogues au Québec selon le groupe d'âge, par trimestre, janvier à décembre 2020



De janvier à décembre 2020, le nombre de décès le plus élevé est observé dans le groupe d'âge des 50 à 59 ans.

QUESTION NO 562

Liste des actions entreprises pour répondre à la hausse des surdoses de drogues au cours de la dernière année.

---

RÉPONSE NO 562

Voici les mesures de prévention des surdoses qui ont pu être mises de l'avant en cette année de pandémie de COVID-19.

- Mise en place de centres de prévention des surdoses à : Sherbrooke, Val D'Or, Gatineau et Québec.
- Poursuite de l'offre de services d'injection supervisée à Montréal dans 4 organismes communautaires.
- Soutien financier du ministère de la Santé et des Services sociaux (MSSS) à 7 organismes communautaires nationaux (Association Québécoise pour la promotion de la santé des personnes utilisatrices de drogues, Groupe de recherche et d'intervention psychosociale, Association des intervenants en dépendance du Québec, Association québécoise des centres d'intervention en dépendance, Commission de la santé et des services sociaux des Premières Nations du Québec et Labrador, Regroupement des centres d'amitié autochtones du Québec, Méta D'Âme)
- Soutien financier du MSSS aux directions régionales de santé publique pour la coordination régionale de la Stratégie nationale de prévention des surdoses d'opioïdes et pour qu'elles puissent soutenir financièrement les organismes communautaires régionaux.
- Accès à la naloxone :
  - Poursuite de l'accès à la population par les pharmacies communautaires (13 660 services de naloxone en 2020) et par une soixantaine d'organismes communautaires de 11 régions (5 685 vaporisateurs et 14 522 doses de naloxone par injection leur ont été remis par les pharmacies des CI-U-SSS d'avril 2019 à mars 2020).
  - Pour les services de police (452 trousses en 2020-2021), les palais de justice (41 trousses) et les établissements de détention (220 doses).
  - Depuis octobre 2019, la naloxone peut être remise par les CI-U-SSS aux personnes admises dans leur établissement (par ex. : urgence, services préhospitaliers d'urgence, centres de réadaptation en dépendance, centres jeunesse et services de première ligne, etc.).
- Accès à un approvisionnement plus sécuritaire en opioïdes à Montréal dans le contexte de la COVID-19 dans le cadre du traitement de la dépendance aux opioïdes de personnes en situation d'itinérance.
- Au niveau de la vigie et de la surveillance :
  - Publication par l'Institut national de santé publique du Québec (INSPQ) des données de vigie (<https://www.inspq.qc.ca/substances-psychoactives/opioides/surdose/deces-intoxication/intoxication-suspectee>)



- Ajustement de l'indicateur lié au suivi de la remise de trousse de naloxone par les pharmacies communautaires pour suivre dorénavant le nombre de doses et non seulement le nombre de services pharmaceutiques.
- Poursuite des travaux pour un suivi de l'administration de la naloxone par les techniciens ambulanciers d'urgence.
- Poursuite des travaux du Réseau national en santé publique sur les surdoses de substances psychoactives (MSSS, INSPQ et Directions régionales de santé publique) :
  - Travaux sur l'implantation de projets d'analyse de substances psychoactives par des organismes communautaires.
- Poursuite de l'offre de programmes nationaux de formation :
  - De l'INSPQ pour le personnel du réseau de la santé et des services sociaux.
  - Du Centre hospitalier de l'Université de Montréal pour le personnel des urgences des centres hospitaliers du Québec.
  - De Métad'Ame et de l'Association des intervenants en dépendance du Québec pour les intervenants communautaires et les pairs.
  - De l'Association québécoise des pharmaciens propriétaires aux pharmaciens.
  - De l'École nationale de police pour les policiers, agents correctionnels et constables spéciaux des palais de justice.
- Publications par l'INSPQ de :
  - *Connaissances et attitudes de la population québécoise à l'égard des personnes qui consomment des substances psychoactives illicites et des programmes de réduction des méfaits :*  
[https://www.inspq.qc.ca/sites/default/files/publications/2691\\_connaissances\\_programmes\\_reduction\\_mefaits\\_substances\\_psychoactives.pdf](https://www.inspq.qc.ca/sites/default/files/publications/2691_connaissances_programmes_reduction_mefaits_substances_psychoactives.pdf)
  - *Les Commissions de dissuasion de la toxicomanie au Portugal : mise à jour au regard de l'état de santé des personnes utilisatrices de drogues et de l'évolution de la consommation :*  
[https://www.inspq.qc.ca/sites/default/files/publications/2712\\_etat\\_sante\\_personnes\\_substances\\_psychoactives\\_illicites.pdf](https://www.inspq.qc.ca/sites/default/files/publications/2712_etat_sante_personnes_substances_psychoactives_illicites.pdf)

QUESTION NO 563

État de situation quant au nombre de fumeurs et à l’augmentation ou à la diminution de leur consommation, par année au cours des 5 dernières années, par région et par tranche d’âge.

RÉPONSE NO 563

Données populationnelles (12 ans et +)

D’après les données de l’Enquête sur la santé dans les collectivités canadiennes (ESCC), le taux de tabagisme est demeuré relativement stable au cours des 5 dernières années. En 2019, la prévalence du tabagisme au Québec est établie à 17 %, ce qui représente près de 1,2 million de fumeurs de 12 ans et plus (voir tableau 1). Les Laurentides et l’Outaouais sont les régions qui présentent significativement les plus hauts taux de tabagisme, alors que Laval et la Capitale-Nationale présentent les plus bas taux (voir tableau 2).

Tableau 1 : Nombre et proportion (%) de Québécois qui fument actuellement, tous les jours ou à l'occasion, selon l'âge, ESCC 2015 à 2019

Groupe d'âge	2015	2016	2017	2018	2019
12 à 17 ans	22 300 4,8 %	24 400 5,2 %	27 500 5,9 %	19 100 4,0 %	17 700 3,7 %
18 à 34 ans	425 400 23,8 %	419 300 23,6 %	397 500 22,6 %	392 100 22,4 %	376 300 21,4 %
35 à 49 ans	353 400 21,8 %	316 800 19,4 %	343 300 20,9 %	306 600 18,5 %	285 300 17,2 %
50 à 64 ans	359 900 20,1 %	378 900 21,1 %	373 800 20,8 %	365 000 20,5 %	391 300 22,0 %
65 ans et plus	151 500 11,0 %	145 300 10,2 %	164 500 11,1 %	174 700 11,4 %	164 300 10,3 %
Total, 12 ans et plus	1 312 600 18,6 %	1 284 700 18,1 %	1 306 700 18,3 %	1 257 600 17,5 %	1 235 000 17,0 %

**Tableau 2 : Nombre et proportion (%) de fumeurs actuels de cigarettes, selon la région  
socio-sanitaire, ESCC 2017-2018**

Région socio-sanitaire	Nombre	Proportion (%)
01 Bas-Saint-Laurent	29 300	16,8
02 Saguenay-Lac-Saint-Jean	40 600	17,0
03 Capitale-Nationale	94 100	14,6 <sup>-</sup>
04 Mauricie et Centre-du-Québec	85 800	19,2
05 Estrie	80 100	19,1
06 Montréal	319 100	18,2
07 Outaouais	72 500	21,7 <sup>+</sup>
08 Abitibi-Témiscamingue	22 700	18,3
09 Côte-Nord	14 600	20,7
11 Gaspésie-Îles-de-la-Madeleine	15 600	19,7
12 Chaudière-Appalaches	57 400	15,6
13 Laval	53 900	14,4 <sup>-</sup>
14 Lanaudière	84 800	19,5
15 Laurentides	112 200	21,2 <sup>+</sup>
16 Montérégie	197 000	16,5

(+) : Valeur significativement plus élevée au seuil de 1 %

(-) : Valeur significativement plus faible au seuil de 1 %

**Données chez les élèves du secondaire**

Selon les données de l’Enquête québécoise sur le tabac, l’alcool, la drogue et le jeu chez les élèves du secondaire (ETADJES), la prévalence d’usage d’au moins un produit du tabac au cours des 30 derniers jours chez les élèves du secondaire est passée de 12,2 % en 2013 à 8,6 % en 2019 (voir tableau 3).

**Tableau 3 : Usage d’au moins un produit du tabac au cours des 30 derniers jours selon le  
niveau scolaire, élèves du secondaire, ETADJES 2013 et 2019**

Niveau scolaire	2013	2019
Secondaire 1	2,9 %	2 %
Secondaire 2	8 %	5 %
Secondaire 3	14,6 %	9,4 %
Secondaire 4	14 %	14,3 %
Secondaire 5	23 %	14,5 %
Total	12,2 %	8,6 %

QUESTION NO 564

État de situation quant à la consommation d'alcool au regard des limites recommandées, par année au cours des 5 dernières années, par région et par tranche d'âge.

---

RÉPONSE NO 564

Les données les plus récentes sur la consommation d'alcool proviennent de l'Enquête sur la santé dans les collectivités canadiennes (ESCC) menée par Statistique Canada. Il est à noter que les indicateurs de consommation d'alcool ne peuvent pas être comparés entre le cycle 2015-2016 et les autres cycles de l'enquête.

En 2015-2016, la proportion de la population québécoise ayant un dépassement des limites hebdomadaires en consommation d'alcool, soit plus de dix verres chez les femmes et 15 chez les hommes, est de 6,9 % et se divise ainsi selon les groupes d'âge:

- 8,3 % chez les 18-24 ans;
- 7,5 % chez les 25-44 ans;
- 7,6 % chez les 45-64 ans;
- 5,0 % chez les 65 ans et plus.

Ces différences sont significatives entre chaque groupe d'âge, sauf entre les 18-24 ans et les 25-44 ans, les 18-24 ans et les 45-64 ans, et entre les 25-44 ans et les 45-64 ans.

La proportion de la population québécoise ayant un dépassement des limites hebdomadaires en consommation d'alcool se présente ainsi selon les régions :

- Bas-Saint-Laurent : 7,3 %
- Saguenay-Lac-Saint-Jean : 7,4 %
- Capitale-Nationale : 7,1 %
- Mauricie et Centre-du-Québec : 6,0 %
- Estrie : 7,1 %
- Montréal : 7,4 %
- Outaouais : 6,1 %
- Abitibi-Témiscamingue : 8,7 %
- Côte-Nord : 5,7 %
- Gaspésie-Îles-de-la-Madeleine : 6,5 %
- Chaudière-Appalaches : 9,0 %
- Laval : 5,1 %
- Lanaudière : 5,9 %
- Laurentides : 6,8 %
- Montérégie : 6,6 %

Pour l'indicateur de consommation excessive d'alcool, soit le fait de boire 4 verres chez les femmes ou 5 verres chez les hommes lors de la même occasion, au moins une fois par mois au cours des 12 derniers mois est présente chez 22 % de la population québécoise âgée de 12 ans et plus en 2017-2018. Selon les groupes d'âge, les proportions sont de :

- 7,3 % chez les 12-17 ans;

- 34,1 % chez les 18-24 ans;
- 30,7 % chez les 25-44 ans;
- 21,3 % chez les 45-64 ans;
- 9,2 % chez les 65 ans et plus.

Il est à noter que ces différences sont significatives entre chaque groupe d'âge, sauf entre les 12-17 ans et les 65 ans et plus et entre les 18-24 ans et les 45-64 ans.

La proportion de la population québécoise ayant une consommation excessive d'alcool se présente ainsi selon les régions :

- Bas-Saint-Laurent : 18,8 %
- Saguenay-Lac-Saint-Jean : 29,2 %
- Capitale-Nationale : 25,7 %
- Mauricie et Centre-du-Québec : 22,8 %
- Estrie : 20,5 %
- Montréal : 21,2 %
- Outaouais : 19,5 %
- Abitibi-Témiscamingue : 26 %
- Côte-Nord : 25,9 %
- Gaspésie-Îles-de-la-Madeleine : 21,3 %
- Chaudière-Appalaches : 27,2 %
- Laval : 13,4 %
- Lanaudière : 21,3 %
- Laurentides : 21,4 %
- Montérégie : 21,9 %

Selon l'Enquête sur le tabac, l'alcool, les drogues et les jeux de hasard et d'argent chez les élèves du secondaire (ETADJES) de 2019, 32,2 % des élèves du secondaire ont consommé de l'alcool de façon excessive au cours des 12 derniers mois, soit 5 consommations ou plus au cours de la même occasion. En 2013, cette proportion était de 33,7 %.

QUESTION NO 565

État de situation quant à la consommation de cannabis, par année au cours des 5 dernières années, par région et par tranche d'âge.

RÉPONSE NO 565

- Différentes enquêtes sociosanitaires collectent des informations sur la consommation de cannabis :
- L'Enquête québécoise sur le cannabis (EQC) est une enquête à portée provinciale qui permet d'obtenir de l'information inédite sur les comportements associés à la consommation de cannabis, ainsi que sur les normes sociales à l'égard du cannabis dans la population québécoise âgée de 15 ans et plus. La première édition a eu lieu en 2018 et elle est prévue annuellement pour une durée de 5 ans. Les données de 2018 sont des données pré-légalisation, alors qu'une partie des données de 2019 sont post-légalisation. L'édition de 2020 a été annulée en raison de la COVID-19.
  - L'Enquête québécoise sur la santé de la population 2020-2021, est en cours de collecte. Elle permettra de produire des données régionales sur la consommation de cannabis chez les personnes âgées de 15 ans et plus et de comparer avec les résultats de l'édition de 2014-2015.
  - L'Enquête sur le tabac, l'alcool, les drogues et les jeux de hasard et d'argent chez les élèves du secondaire, à portée provinciale, dont les données de la dernière édition ont été diffusées en mars dernier, permet de comparer la consommation de cannabis chez les élèves du secondaire âgés de 12 à 17 ans entre 2013 et 2019.
  - L'Enquête québécoise sur la santé des jeunes du secondaire (EQSJS) produit des données régionales sur différents indicateurs de santé chez les jeunes, dont la consommation de cannabis. La dernière édition remonte à 2016-2017.

Tableau 1 : Consommation de cannabis au cours des 12 derniers mois dans la population québécoise âgée de 15 ans et plus (EQC de 2018 et 2019)

Groupe d'âge	2018	2019
15-17 ans	22,3 %	20,7 %
18-24 ans	36,5 %	38,1 %
25-34 ans	25,8 %	29,3 % (+)
35-54 ans	12 %	15,3 % (+)
55 ans et plus	4,5 %	6,6 % (+)
Total	14 %	16,4 % (+)

(+) indique une augmentation significative

- Chez les élèves du secondaire, deux enquêtes collectent des résultats sur la consommation de cannabis chez les jeunes de 12 à 17 ans : l'Enquête sur le tabac, l'alcool, les drogues et les jeux de hasard et d'argent (ETADJES) et EQSJS. Il est à noter que pour différents enjeux méthodologiques, les résultats des deux enquêtes ne peuvent pas être comparés.
- Selon les données de l'ETADJES 2019, 16,8 % des élèves du secondaire ont consommé du cannabis au cours des 12 derniers mois, comparativement à 22,9 % en 2013.
  - Selon l'EQSJS 2016-2017, 18,2 % des élèves du secondaire ont consommé du cannabis au cours des 12 derniers mois. Cette proportion se décline ainsi selon les régions :
    - Bas-Saint-Laurent : 17,9 %

- Saguenay–Lac-Saint-Jean : 19,7 %
- Capitale-Nationale : 17 %
- Mauricie et Centre-du-Québec : 22,5 %
- Estrie : 21,2 %
- Montréal : 14 %
- Outaouais : 19 %
- Abitibi-Témiscamingue : 23,5 %
- Côte-Nord : 25,4 %
- Nord-du-Québec : 21,5 %
- Gaspésie–Îles-de-la-Madeleine : 24 %
- Chaudière-Appalaches: 21,5 %
- Laval : 15,6 %
- Lanaudière : 17,4 %
- Laurentides : 20 %
- Montérégie : 19,3 %

QUESTION NO 566

État de situation quant à la consommation de produits de vapotage, par année au cours des 5 dernières années, par région et par tranche d'âge.

RÉPONSE NO 566

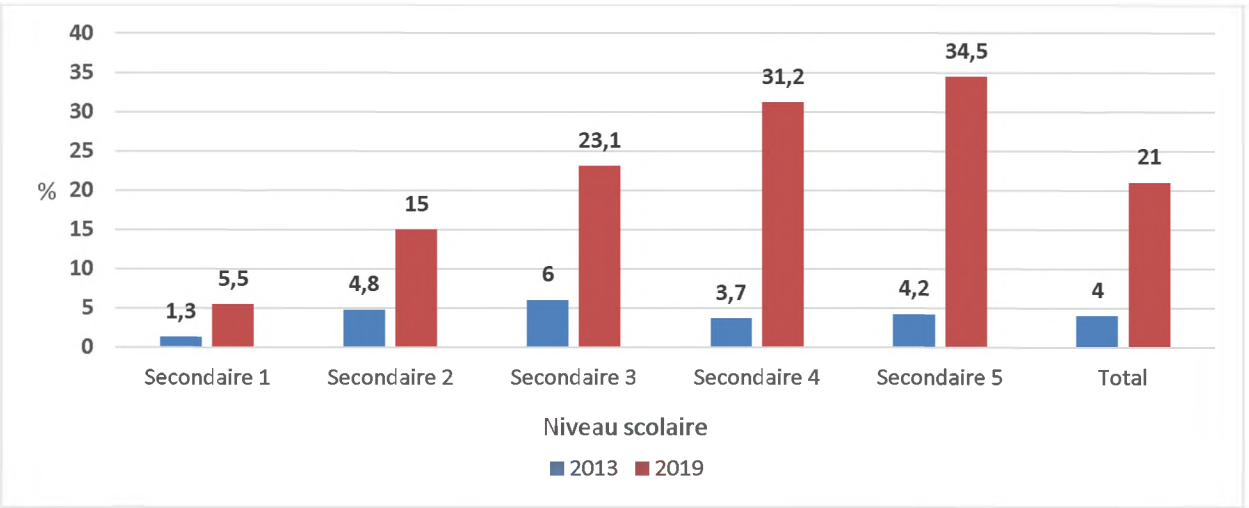
Données populationnelles (15 ans et +)

Selon les données de l'Enquête canadienne sur le tabac, l'alcool et les drogues (ECTAD), en 2015, la prévalence du vapotage au cours des 30 derniers jours chez les Québécois de 15 ans et plus était de 3,8 %. En 2019, selon l'Enquête canadienne sur le tabac et la nicotine (ECTN)\*, la prévalence du vapotage au cours des 30 derniers jours chez les Québécois de 15 ans et plus est de 4,5 %. Les données de l'ECTN de 2019 montrent qu'au Québec, la prévalence du vapotage au cours des 30 derniers jours était de 18 % (107 000) chez les jeunes de 15 à 19 ans, de 10 % (35 000) chez les jeunes adultes de 20 à 24 ans, et de 3 % (179 000) chez les adultes de 25 ans et plus. Les données régionales ne sont pas disponibles.

Données chez les élèves du secondaire

Les données de l'Enquête québécoise sur le tabac, l'alcool, la drogue et le jeu chez les élèves du secondaire (ETADJES) révèlent que la proportion d'élèves du secondaire ayant vapoté dans les 30 jours précédant l'enquête a quintuplé en 6 ans en passant de 4 % en 2013 à 21 % en 2019, ce qui représente près de 87 000 jeunes vapoteurs de 12 à 17 ans. L'usage des produits de vapotage augmente significativement avec l'âge des élèves.

Figure 1. Utilisation d'un produit de vapotage au cours des 30 derniers jours selon le niveau scolaire des élèves du secondaire, ETADJES 2013 et 2019



\*L'ECTN a remplacé l'ECTAD en 2019, ainsi il n'est pas recommandé de comparer les données de ces deux enquêtes.



QUESTION NO 567

Liste des actions entreprises ainsi que les montants associés pour sensibiliser la population aux risques liés à la consommation de tabac.

---

RÉPONSE NO 567

Les principaux investissements visant la sensibilisation de la population aux risques du tabagisme en 2020-2021 sont les suivants :

- 625 000 \$ pour la réalisation d'une offre de service et des projets en prévention du tabagisme et du vapotage chez les jeunes en milieux scolaire et communautaire (Conseil québécois sur le tabac et la santé [CQTS]);
- 810 000 \$ pour la réalisation de la campagne « De Facto » visant la dénormalisation des produits du tabac chez les étudiants du secondaire, du cégep et de l'université (Réseau québécois du sport étudiant [RSEQ]);
- 685 000 \$ pour la réalisation d'une campagne de prévention du tabagisme chez les 11 à 15 ans (RSEQ);
- 800 000 \$ pour la réalisation d'un projet de marketing social destiné à prévenir le tabagisme chez un sous-groupe de jeunes étant le plus à risque de s'initier au tabagisme et ayant un taux de prévalence élevé (CQTS);
- 435 000 \$ pour la réalisation du projet Nico-Bar visant la prévention du tabagisme chez les jeunes adultes de 18 à 24 ans dans les centres de formation professionnelle (Société canadienne du cancer);
- 800 000 \$ pour la réalisation de la campagne Famille sans fumée visant à sensibiliser la population, particulièrement les parents et les femmes enceintes, aux dangers de la fumée secondaire pour la santé des enfants (Capsana);
- 850 000 \$ pour la réalisation de la Semaine pour un Québec sans tabac visant à sensibiliser la population aux méfaits du tabac et d'encourager à cesser de fumer (CQTS).

**QUESTION NO 568**

Nombre de séjours hospitaliers liés au tabagisme, par région, par tranche d'âge et par année au cours des 5 dernières années

---

**RÉPONSE NO 568**

Ces données ne sont pas disponibles.

---

**ÉTUDE DES CRÉDITS 2021-2022**

**MINISTÈRE DE LA SANTÉ ET DES SERVICES SOCIAUX**

*Réponses aux questions particulières du Troisième groupe d'opposition*

---

**QUESTION NO 569**

Coût total associé aux soins de santé attribuables à la consommation de tabac, par année au cours des 5 dernières années.

---

**RÉPONSE NO 569**

La réponse a été fournie à la question 91 de l'Opposition officielle.

QUESTION NO 570

Liste des actions entreprises ainsi que les montants associés pour sensibiliser la population aux risques liés aux produits de vapotage.

---

RÉPONSE NO 570

Les principaux investissements visant la sensibilisation de la population aux risques du vapotage, en 2020-2021, sont les suivants :

- 625 000 \$ pour la réalisation d'une offre de service et des projets en prévention du tabagisme et du vapotage chez les jeunes en milieux scolaire et communautaire (Conseil québécois sur le tabac et la santé [CQTS]);
- 600 000 \$ pour la réalisation d'une campagne de prévention de l'usage des produits de vapotage chez les jeunes de 12 à 17 ans (CQTS);
- 375 000 \$ pour la réalisation d'une campagne de sensibilisation à la problématique du vapotage chez les jeunes destinée aux parents d'adolescents de 12 à 17 ans (CQTS);
- 800 000 \$ pour la réalisation d'un projet de prévention du vapotage chez les jeunes sportifs qui fait rayonner le mode de vie sans fumée des jeunes athlètes québécois par une stratégie d'engagement des leaders d'influence (Réseau du sport étudiant du Québec et CQTS);
- 700 000 \$ pour la réalisation d'un projet de marketing social de prévention du vapotage chez un sous-groupe de jeunes étant le plus à risque de s'initier au vapotage et ayant un taux de prévalence élevé (CQTS).

**QUESTION NO 571**

État de situation quant à la consommation de boissons sucrées alcoolisées chez les jeunes, par année au cours des 5 dernières années, par région et par tranche d'âge.

---

**RÉPONSE NO 571**

L'Enquête sur le tabac, l'alcool, les drogues et les jeux de hasard et d'argent chez les élèves du secondaire (ETADJES) a développé de nouveaux indicateurs sur la consommation de boissons sucrées alcoolisées chez les jeunes lors de sa dernière édition en 2019. Cette enquête est à portée nationale.

En 2019, la proportion des élèves du secondaire ayant consommé de l'alcool mélangé avec une boisson énergisante ou une boisson alcoolisée caféinée déjà mélangée ou une boisson sucrée fortement alcoolisée au cours des 12 derniers mois est de 35,3 %. Cette proportion se décline ainsi selon le niveau scolaire :

- 12,5 % chez les élèves de 1<sup>re</sup> secondaire;
- 27,7 % chez les élèves de 2<sup>e</sup> secondaire;
- 38,2 % chez les élèves de 3<sup>e</sup> secondaire;
- 50,2 % chez les élèves de 4<sup>e</sup> secondaire;
- 55,6 % chez les élèves de 5<sup>e</sup> secondaire.

Plus précisément, 29,9 % des élèves du secondaire ont consommé des boissons sucrées fortement alcoolisées au cours des 12 derniers mois. Les proportions selon le niveau scolaire sont les suivantes :

- 8 % chez les élèves de 1<sup>re</sup> secondaire;
- 22,5 % chez les élèves de 2<sup>e</sup> secondaire;
- 31,9 % chez les élèves de 3<sup>e</sup> secondaire;
- 45,1 % chez les élèves de 4<sup>e</sup> secondaire;
- 49,8 % chez les élèves de 5<sup>e</sup> secondaire.

QUESTION NO 572

Liste des actions entreprises ainsi que les montants associés pour réduire la consommation de boissons sucrées alcoolisées chez les jeunes.

---

RÉPONSE NO 572

Le 26 octobre 2017, l'Assemblée nationale a adopté une motion pour la production d'un avis scientifique sur la consommation de boissons sucrées alcoolisées chez les jeunes. L'Institut national de santé publique du Québec (INSPQ) a été mandaté pour le réaliser en vue de la rentrée parlementaire de l'hiver 2018.

Le 12 juin 2018, l'Assemblée nationale a adopté le projet de loi 170, modernisant le régime juridique applicable aux permis d'alcool et modifiant diverses dispositions législatives en matière de boissons alcooliques :

- La loi interdit maintenant la vente des mélanges à la bière de plus de 7 % d'alcool dans les épiceries et les dépanneurs.

Le 13 mars 2018, le ministre de la Sécurité publique a annoncé une révision du Règlement sur la promotion, la publicité et les programmes éducatifs en matière de boissons alcooliques selon deux objectifs :

- Protéger les mineurs;
- Favoriser une consommation responsable.

Le ministère de la Santé et des Services sociaux (MSSS), par la mise en œuvre et le suivi des différentes mesures de promotion de la santé et de prévention visant à prévenir les risques associés à la consommation d'alcool ou d'autres drogues et à la pratique des jeux de hasard et d'argent dans le cadre du Plan d'action interministériel en dépendance, contribue à la diminution de la consommation de boissons sucrées et alcoolisées chez les jeunes notamment par :

- La campagne de prévention et de réduction des méfaits liés à l'usage de SPA et à la pratique de jeux de hasard et d'argent – incluant la Semaine de prévention des dépendances.
  - En 2020-2021, les divers volets des campagnes ont été adaptés pour tenir compte du contexte de la pandémie de la COVID-19.
- La bonification des activités de prévention des dépendances en milieu scolaire par un soutien financier supplémentaire de 15 M\$ par année octroyé à l'ensemble des CISSS/CIUSSS pour le déploiement d'activités de prévention en milieu scolaire, en collaboration avec les partenaires des réseaux communautaires et de l'éducation.