

---

Commission de la santé et des services sociaux

# **L'ÉTUDE DES CRÉDITS 2021-2022**

MINISTÈRE DE LA SANTÉ  
ET DES SERVICES SOCIAUX

---

RÉPONSES AUX QUESTIONS PARTICULIÈRES

– TROISIÈME GROUPE D'OPPOSITION –

VOLUME 2

---

**DEMANDE DE RENSEIGNEMENTS PARTICULIERS**

**– TROISIÈME GROUPE D’OPPOSITION –**

**VOLUME 2**

---

TABLE DES MATIÈRES DE L’ENSEMBLE DES QUESTIONS

	Page
201. Liste des professionnels ayant contribué dans le réseau de la santé depuis mars 2020, ventilé par région, par établissement et par catégorie d’emploi.	13
202. Nombre d’heures de formation reçues en matière de prévention et de contrôle des infections depuis mars 2020, ventilé par établissement et par catégorie d’emploi.	14
203. Nombre d’experts en prévention et en contrôle des infections implantés dans le réseau de la santé depuis mars 2020, ventilé par établissement.	16
204. Liste et dates des inspections concernant la prévention et le contrôle des infections, ventilées par région et par établissement.	18
205. Montants totaux des primes liées à la COVID-19 octroyées, ventilés par catégorie d’emploi.	96
206. Liste de toutes les organisations dont un ou plusieurs employés ont bénéficié de primes liées à la COVID, par secteur et catégorie d’emploi.	97
207. Nombre de psychologues embauchés dans les écoles grâce à l’investissement de 30 M\$ en santé mentale annoncé par le ministre de l’Éducation et le ministre délégué à la Santé le 1 <sup>er</sup> octobre 2020.	100
208. Copie de l’ensemble des avis, recommandations et correspondances liés à la pandémie de COVID-19 émis par la direction de la Santé publique nationale depuis décembre 2019.	101
209. Copie de l’ensemble des avis, recommandations et correspondances liés à la pandémie de COVID-19 émis par les directions régionales de la Santé publique depuis décembre 2019.	102
210. Copie de l’ensemble des avis, recommandations et correspondances liés à la pandémie de COVID-19 émis par la direction régionale de Santé publique du Bas-Saint-Laurent et de la Gaspésie–Îles-de-la-Madeleine.	103
211. Liste des rencontres ayant eu lieu entre la direction de la Santé publique nationale et les directions régionales de la Santé publique depuis décembre 2019.	104
212. Copie des avis, recommandations et correspondances liés à la transmission communautaire.	106
213. Copie des avis, recommandations et correspondances liés au retour des voyageurs après la semaine de relâche en mars 2020.	107

214.	Copie des avis, recommandations et correspondances liés aux porteurs asymptomatiques.	108
215.	Copie des avis, recommandations et correspondances liés à l'isolement rétroactif au 12 mars 2020.	109
216.	Copie des avis, recommandations et correspondances liés au port du masque et du couvre-visage dans les lieux publics.	110
217.	Copie des avis, recommandations et correspondances liés à la reprise du sport.	111
218.	Copie des avis, recommandations et correspondances liés à la fermeture des commerces, du milieu culturel et des restaurants.	112
219.	Copie des avis, recommandations et correspondances liés au système d'alertes régionales.	113
220.	Copie des avis, recommandations et correspondances liés à l'imposition du couvre-feu.	114
221.	Copie des avis, recommandations et correspondances liés aux nouveaux variants de la COVID-19.	115
222.	Copie des avis, recommandations et correspondances liés à l'utilisation des tests de dépistage rapides.	116
223.	Copie des avis, recommandations et correspondances liés à la ventilation dans les écoles.	117
224.	État de la réserve québécoise d'équipements de protection individuelle pour les équipements suivants, en date du 1 <sup>er</sup> de chaque mois, depuis décembre 2019 :  a. Masques de procédure; b. Appareils de protection respiratoire; c. Gants; d. Jaquettes jetables; e. Lunettes de protection; f. Visières.	118
225.	Copie de la correspondance entre le MSSS et la direction nationale de Santé publique concernant la réserve québécoise d'équipements de protection individuelle depuis décembre 2019.	119
226.	Liste, dates, montants et fournisseurs relatifs aux commandes d'équipements de protection individuelle depuis décembre 2019.	122
227.	Copie du rapport d'inspection de la CNESST concernant le suivi de la mise en place des normes et des procédures sanitaires dans les établissements de santé lors de la pandémie de COVID-19.	123
228.	Nombre de tests de dépistage de la COVID-19 effectués auprès de membres du personnel des CHSLD, des CHSLD non conventionnés, des CISSS et CIUSSS et des établissements non fusionnés depuis mars 2020, ventilé par semaine et par établissement.	124
229.	Nombre de cliniques mobiles de dépistage déployées, ventilé par région, ainsi que le nombre de tests de dépistage effectués dans chacune de ces cliniques.	125
230.	Nombre de faux négatifs de COVID-19 détectés, ventilé par région.	132
231.	Copie de la correspondance entre le gouvernement du Québec et le gouvernement fédéral concernant l'imposition de mesures sanitaires pour l'arrivée des voyageurs aux frontières.	133

232.	Pourcentage des tests de dépistage rapides utilisés au Québec ainsi que la liste des milieux où ils sont déployés.	134
233.	Pourcentage des tests de dépistage par la salive utilisés au Québec ainsi que la liste des milieux où ils sont déployés.	136
234.	Taux moyen de criblage des tests positifs effectués depuis janvier 2021.	138
235.	Taux moyen de séquençage des tests positifs effectués depuis janvier 2021.	139
236.	Pourcentage des tests de dépistage ayant détecté un variant du virus de la COVID-19 depuis janvier 2021, ventilé par type de variant et par région.	140
237.	Nombre d'appels effectués par la Santé publique pour le traçage des cas positifs de COVID-19 depuis mars 2020.	141
238.	Nombre d'employés affectés au dépistage et au traçage des cas positifs de COVID-19 depuis mars 2020, ventilé par région et par catégorie d'emploi.	142
239.	Nombre d'employés que comptent les directions régionales de Santé publique, et nombre d'employés que compte la direction nationale de Santé publique.	143
240.	Liste détaillée de tous les contrats accordés en vertu des articles 118 et 123 de la <i>Loi sur la santé publique</i> , en indiquant : <ul style="list-style-type: none"> <li>a. le nom du professionnel ou de la firme;</li> <li>b. les noms de tous les sous-traitants associés au contrat, leur mandat et le résultat (rapport ou document final);</li> <li>c. le coût;</li> <li>d. l'état de prestation des services;</li> <li>e. l'échéancier.</li> </ul>	144
241.	Ventilation, par école et par centre de services scolaire, de l'investissement de 30 M\$ en santé mentale annoncé par le ministre de l'Éducation et le ministre délégué à la Santé le 1 <sup>er</sup> octobre 2020.	145
242.	Liste des programmes et des mesures dédiés à la santé mentale du personnel scolaire; préciser le financement accordé à chacun et ventiler par école et par centre de services scolaire.	147
243.	Liste des programmes et des mesures dédiés à la santé mentale des élèves; préciser le financement accordé à chacun et ventiler par école et par centre de services scolaire.	148
244.	Liste des contrats d'approvisionnement en équipements de protection individuelle (EPI). Préciser ceux accordés de gré à gré.	149
245.	Copie de la correspondance transmise par le MSSS aux directions générales des CHSLD, des CHSLD non conventionnés, des CISSS et CIUSSS et des établissements non fusionnés concernant l'application des mesures sanitaires dans le cadre de la pandémie de COVID-19 depuis décembre 2019	150
246.	Liste des CHSLD et des CHSLD non conventionnés qui ont un gestionnaire responsable en poste en 2020-2021. Prévisions pour 2021-2022	151
247.	Sommes engagées par le directeur national de Santé publique lors de son voyage à Genève et au Maroc en février-mars 2020.	159
248.	Liste des membres de la cellule de crise du gouvernement dans la gestion de la pandémie de COVID-19.	160
249.	Copie de la correspondance entre les membres de la cellule de crise du gouvernement dans la gestion de la pandémie de COVID-19 depuis janvier 2020.	161



250.	Liste des rencontres de la cellule de crise du gouvernement dans la gestion de la pandémie de COVID-19 depuis janvier 2020, et les procès-verbaux.	162
251.	Copie de la correspondance entre la direction nationale de Santé publique et les directions régionales de Santé publique du Bas-Saint-Laurent et de la Gaspésie–Îles-de-la-Madeleine concernant les changements de paliers du système d’alertes régionales.	163
252.	Copie de la correspondance entre la direction nationale de Santé publique et les directions régionales de Santé publique du Bas-Saint-Laurent et de la Gaspésie–Îles-de-la-Madeleine concernant les mesures sanitaires	164
253.	Copie de la correspondance entre la direction nationale de Santé publique et la direction régionale de Santé publique de Montréal concernant les mesures sanitaires.	165
254.	Copie de la correspondance entre le MSSS et le gouvernement fédéral en lien avec l’approvisionnement en vaccins contre la COVID-19 et les tests rapides de dépistage.	166
255.	Copie de la lettre d’entente entre le gouvernement et la FMSQ concernant les modalités de rémunération dans le cadre de la pandémie de COVID-19.	167
256.	Copie de la lettre d’entente entre le gouvernement et la FMOQ concernant les modalités de rémunération dans le cadre de la pandémie de COVID-19.	168
257.	Copie des directives cliniques envoyées aux professionnels et au réseau concernant la COVID-19 depuis décembre 2019.	169
258.	Copie des avis, recommandations et correspondances du sous-comité clinique COVID-19/Bloc opératoire.	170
259.	Copie des avis, recommandations et correspondances du sous-comité clinique COVID-19/Cancérologie.	171
260.	Copie des avis, recommandations et correspondances du sous-comité clinique COVID-19/Clinique de dépistage COVID-19 et première ligne.	172
261.	Copie des avis, recommandations et correspondances du sous-comité clinique COVID-19/Hospitalisations et procédures.	173
262.	Copie des avis, recommandations et correspondances du sous-comité clinique COVID-19/Imagerie médicale.	174
263.	Copie des avis, recommandations et correspondances du sous-comité clinique COVID-19/Laboratoires (OPTILAB).	175
264.	Copie des avis, recommandations et correspondances du sous-comité clinique COVID-19/Pharmacologie.	176
265.	Copie des avis, recommandations et correspondances du sous-comité clinique COVID-19/Réaffectation des médecins.	177
266.	Copie des avis, recommandations et correspondances du sous-comité clinique COVID-19/Soins critiques (intensifs).	178
267.	Copie des avis, recommandations et correspondances du sous-comité clinique COVID-19/Téléconsultation.	179
268.	Copie des avis, recommandations et correspondances du sous-comité clinique COVID-19/Urgence et préhospitalier.	180
269.	Copie des avis, recommandations et correspondances du sous-comité clinique COVID-19/Éthique.	181

270.	Copie des avis, recommandations et correspondances du sous-comité clinique Services médicaux dans les milieux de vie	182
271.	Sommes versées ou prévues pour la réalisation des projets de ratios sécuritaires pour les professionnels de la santé.	183
272.	Le nombre de postes de résidence (autorisés, comblés et non comblés) en médecine familiale et en spécialité, par année, en 2020-2021 et les estimations pour 2021- 2022.	184
273.	Le nombre de médecins et d’infirmières qui ont pris leur retraite en 2016-2017, en 2017-2018, en 2018-2019, en 2019-2020 et en 2020-2021.	185
274.	Coût de formation d’un médecin, d’une infirmière et d’une infirmière praticienne spécialisée.	186
275.	Indiquer, par région et par établissement :  <ul style="list-style-type: none"> <li>a. le nombre total d’infirmières nécessaires pour combler les besoins;</li> <li>b. le nombre total d’infirmières praticiennes spécialisées nécessaires pour combler les besoins;</li> <li>b. le nombre total de médecins omnipraticiens nécessaires pour comblent les besoins;</li> <li>c. le nombre total de médecins spécialistes nécessaires pour combler les besoins;</li> <li>d. le nombre total d’infirmières auxiliaires nécessaires pour combler les besoins;</li> <li>e. le nombre total de préposés aux bénéficiaires nécessaires pour comblent les besoins;</li> <li>f. le nombre total d’inhalothérapeutes nécessaires pour combler les besoins.</li> </ul>	187
276.	Nombre d’infirmières praticiennes en pratique, par spécialité et par établissement.	188
277.	Nombre de postes d’infirmière praticienne qui ne sont présentement pas comblés, par spécialité et par établissement.	190
278.	Nombre d’infirmières praticiennes en formation, par spécialité, par année de début de leur formation et par institution d’enseignement supérieur.	192
279.	Nombre d’infirmières praticiennes qui ont gradué et débuté leur pratique au cours de l’année 2020-2021 et les prévisions pour 2021-2022.	193
280.	Nombre d’admissions en médecine, en pharmacie et dans les sciences infirmières au cours des dix dernières années, par année et par institution d’enseignement supérieur.	194
281.	Nombre d’infirmières, d’infirmières auxiliaires, d’IPS, d’inhalothérapeutes et de préposés aux bénéficiaires à temps plein et à temps partiel dans le réseau de la santé et des services sociaux, au total ainsi que par région et par établissement en 2020-2021.	195
282.	Bilan complet du projet pilote sur les ratios patients-infirmière, par établissement et par unité de soins.	196
283.	Ventilation complète des coûts engendrés par les ratios patients-infirmière, par établissement et par unité de soins.	197

284.	Au total ainsi que pour chaque région, chaque établissement et chaque installation de santé et de services sociaux, les informations suivantes :	198
	<ul style="list-style-type: none"> <li>a. Nombre d'employés, au total ainsi que pour chaque domaine d'emploi, ayant eu à faire du temps supplémentaire;</li> <li>b. Nombre d'heures supplémentaires travaillées, au total ainsi que pour chaque domaine d'emploi;</li> <li>c. Nombre de quarts de travail de plus de 12 heures consécutives, au total ainsi que pour chaque domaine d'emploi;</li> <li>d. Nombre de quarts de travail de plus de 16 heures consécutives, au total ainsi que pour chaque domaine d'emploi;</li> <li>e. Nombre de quarts de travail de plus de 20 heures consécutives, au total ainsi que pour chaque domaine d'emploi;</li> <li>f. Nombre de quarts de travail de plus de 24 heures consécutives, au total ainsi que pour chaque domaine d'emploi.</li> </ul>	
285.	Montant investi dans le réseau de la santé et des services sociaux pour la main-d'œuvre indépendante (agences privées de personnel) pour les cinq dernières années, par catégorie d'emploi, par région et par établissement.	199
286.	Le nombre d'heures travaillées par la main-d'œuvre indépendante, par catégorie d'emploi, par région et par établissement.	200
287.	Montants et heures travaillées par la main-d'œuvre indépendante pour les dix dernières années, toutes les catégories d'emploi de la loi 30 confondues, et ventilation par région et par établissement.	201
288.	Le nombre d'heures travaillées par la main-d'œuvre indépendante, par catégorie d'emploi, par région et par établissement.	204
289.	Nombre d'heures travaillées par la main-d'œuvre indépendante et les montants versés en main-d'œuvre indépendante en 2018-2019, en 2019-2020 et en 2020-2021, pour le personnel visé par la loi 30.	205
290.	Pour chacune des catégories d'emploi de la loi 30, le coût des heures travaillées en temps supplémentaire, détaillées par catégorie d'emploi pour les dix dernières années	206
291.	Pourcentage des heures travaillées par la main-d'œuvre indépendante sur l'ensemble des heures travaillées (heures régulières et heures supplémentaires), toutes les catégories d'emploi de la loi 30 confondues, pour chacune des dix dernières années.	207
292.	Montant et heures travaillées par centre d'activité, pour les catégories d'emploi détaillées de la catégorie 1 (infirmières, infirmières auxiliaires, inhalothérapeutes), pour les trois dernières années, par établissement et par région.	208
293.	Nombre d'heures supplémentaires réalisées dans le réseau de la santé et des services sociaux, par catégorie d'emploi, par région et par établissement, pour les cinq dernières années.	209
294.	Sommes totales allouées pour les services préhospitaliers d'urgence par région pour les cinq dernières années.	212
295.	Nombre et dates des rencontres du comité de mise en œuvre du rapport du Comité national sur les services préhospitaliers d'urgence (CNSPU) ayant eu lieu depuis sa mise sur pied, ainsi que l'échéancier de ses travaux pour l'année 2020-2021.	213
296.	État de situation pour chacune des 116 recommandations du rapport Ouellet ainsi que l'échéancier du gouvernement pour y donner suite.	214

- a. liste des entreprises, corporations ou coopératives ayant le mandat d'assurer les transports préhospitaliers d'urgence, par région;
- b. moyenne des délais de réponse, selon la priorité d'appel, par région et au total, pour les trois dernières années;
- c. budget accordé, par région et *per capita*, et total pour les trois dernières années. Indiquer également le budget consenti par titre d'emploi;
- d. nombre de techniciens ambulanciers et d'unités d'ambulance, par région et au total, pour les trois dernières années;
- e. nombre de transports ambulanciers, par région et au total, en indiquant le type de transport (urgence ou interétablissement) et le type de soins (de base ou médicaux avancés), pour les trois dernières années;
- a. couverture horaire assurée, selon la zone ambulancière, pour les trois dernières années;
- b. budgets consentis à la formation des techniciens ambulanciers, par région et au total, pour les trois dernières années;
- c. nombre d'ambulances et de quarts de travail ajoutés en 2020-2021, par zone ambulancière;
- d. nombre d'heures de faction convertis en horaires à l'heure en 2020-2021, par zone ambulancière;
- e. liste des municipalités où les horaires de faction n'ont pas été convertis en horaires à l'heure pour 2020-2021 et les prévisions pour 2021-2022;
- f. nombre de demandes d'ajout d'ambulances, d'ajout de quarts de travail et de conversions d'heures de faction en horaires à l'heure formulées par les établissements de santé auprès du MSSS en 2020-2021;
- g. pour chaque zone ambulancière, liste des MRC et des municipalités locales desservies et carte du territoire couvert;
- h. nombre d'appels reçus, nombre d'affectations transmises aux ressources préhospitalières, nombre de transports effectués par les ressources préhospitalières, nombre d'affectations qui ont été réaffectées avant le transport, nombre de transports annulés ainsi que taux d'utilisation clinique (TUC), par zone ambulancière, en 2020-2021.

298. Moyenne des délais de réponse de la Corporation Urgences-Santé pour les trois dernières années. Ventilation des budgets alloués en précisant, notamment :

269

- a. le nombre de postes et les détails (infirmières, chauffeurs, répartiteurs, etc.);
- a. le nombre de déplacements d'un établissement à un autre, de transports, de détournements, etc.;
- b. le maintien d'appels reçus (répartition entre urgents et non urgents);
- c. le nombre d'unités d'ambulance;
- d. la moyenne des délais de réponse, selon la priorité d'appel, par région et au total, pour les trois dernières années;
- e. Nombre de véhicules redirigés en raison du débordement d'une urgence.

299. Nombre d'ambulanciers ayant remis leur démission en 2020-2021, par région et par municipalité.

271

300. État de situation pour chacune des recommandations du rapport du coroner Langlois à la suite du décès de M. St-Onge à Lévis en 2016, ainsi que l'échéancier du gouvernement pour y donner suite.

272

301. Nombre d'heures et d'ambulances ajoutées en 2019-2020 et en 2020-2021, ventilé par région et par municipalité.

273

302.	Pour les maisons de naissance au Québec, fournir, pour les trois dernières années financières :	274
	<ul style="list-style-type: none"> <li>a. le nom, la date d'ouverture et l'emplacement de toutes les maisons de naissance au Québec;</li> <li>b. le financement gouvernemental accordé à ces maisons;</li> <li>c. les prévisions pour 2021-2022;</li> <li>d. le nombre de naissances dans les maisons de naissance;</li> <li>e. le coût moyen par accouchement pour toutes les maisons de naissance</li> </ul>	
303.	Pour les sages-femmes au Québec, fournir, pour les trois dernières années, le nombre de sages-femmes par catégorie d'emploi (poste permanent, à temps partiel ou occasionnel), le nombre de graduations en 2020-2021 par institution d'enseignement supérieur, et le nombre d'inscriptions au programme de formation en 2020-2021, par institution d'enseignement supérieur.	277
304.	Rapport quinquennal de la situation dans les salles d'urgence (incluant le nombre de visites à l'urgence, le délai moyen de séjour et le pourcentage de patients par clientèle, par région et par établissement).	278
305.	Délai moyen entre le moment où un patient entre à l'urgence et celui où il voit un médecin, par région et par établissement.	300
306.	Liste des urgences jugées les plus problématiques. Liste des mesures prises dans ces urgences.	308
307.	Cibles et objectifs du MSSS concernant l'amélioration de la situation dans les urgences ainsi que les résultats obtenus, par salle d'urgence, concernant ces cibles et objectifs.	309
308.	Patients ayant quitté les urgences sans avoir vu un médecin par région et par établissement au cours des trois dernières années.	310
309.	État de situation concernant les unités de débordement existantes dans le réseau de la santé et des services sociaux :	318
	<ul style="list-style-type: none"> <li>a. liste des unités;</li> <li>b. statistiques de fréquentation et de délai moyen de séjour, par unité et par établissement</li> </ul>	
310.	État de situation concernant les unités d'hospitalisation brève (UHB) existantes dans le réseau de la santé et des services sociaux :	319
	<ul style="list-style-type: none"> <li>a. liste des unités;</li> <li>b. nombre de patients admis;</li> <li>c. durée moyenne de séjour (DMS);</li> <li>d. nombre et pourcentage de patients ayant dépassé les 48 heures de présence;</li> <li>e. nombre et pourcentage de patients avec retour à domicile;</li> <li>f. nombre et pourcentage de patients transférés dans un lit d'hospitalisation;</li> <li>g. temps de réponse aux consultations;</li> <li>h. temps de réponse aux examens diagnostiques;</li> <li>i. taux de réadmission après congé.</li> </ul>	
311.	Ventilation du budget dévolu au projet Dossier santé Québec (DSQ).	320
312.	Ventilation des coûts hors portée du projet.	321

313.	Ventilation des dépenses totales réalisées au 31 mars 2021, et ventilation par projet et par organisme ou ministère :	322
	<ul style="list-style-type: none"> <li>a. CISSS et CIUSSS;</li> <li>b. Établissements non fusionnés;</li> <li>c. Corporation d'hébergement du Québec;</li> <li>d. RAMQ;</li> <li>e. MSSS.</li> </ul>	
314.	État d'avancement de chacun des projets et leur échéancier.	323
315.	Montants reçus d'Inforoute Santé du Canada, par année, depuis la signature de l'entente.	324
316.	Montants déboursés, par projet, pour le DSQ au 31 mars des trois dernières années, incluant le 31 mars 2021.	325
317.	Échéancier de déploiement du DSQ, par projet et par région.	326
318.	Liste des contrats signés, le montant de chacun des contrats, le nom de la firme ou de la personne, le nombre de soumissionnaires et le montant proposé dans la soumission par contrat.	327
319.	Effectifs du bureau DSQ ainsi que sa provenance (ministères, organismes, entreprises privées).	329
320.	Évaluation des dépassements de coûts totaux au 31 mars 2021 pour le déploiement complet du DSQ.	330
321.	Nombre d'utilisateurs du DSQ au 31 mars 2021.	331
322.	État de situation sur le développement du DCI dans les établissements. Liste des contrats signés, le montant de chacun des contrats, le nom de la firme ou de la personne retenue, le nombre de soumissionnaires et le montant proposé dans la soumission, par contrat. Ventilation par année.	332
323.	Détail du montant prévu pour l'informatisation (DSQ/DCI/DME) pour chaque année, à compter de 2020-2021.	333
324.	État de situation sur la mise en place de la Direction générale de cancérologie (DGC), incluant l'effectif et le budget d'opération.	334
325.	État de situation sur la mise en place des équipes interdisciplinaires fonctionnelles dans chaque établissement impliqué dans la lutte contre le cancer.	335
326.	État de situation concernant la mise en place d'un registre québécois du cancer, incluant notamment les sommes investies pour la mise en place du registre et l'échéancier. Date prévue de la mise en place.	337
327.	État de situation sur la mise en place du programme de dépistage du cancer colorectal ainsi que les prévisions pour 2021-2022.	339
328.	État de situation sur la mise en place d'un programme d'assurance qualité dans les laboratoires québécois.	341
329.	<p>Nombre et pourcentage d'établissements qui maintiennent et bonifient l'accessibilité aux personnes recevant des soins palliatifs à domicile aux services de base, 24 heures sur 24 et 7 jours sur 7, ainsi que le panier de services suivant :</p> <ul style="list-style-type: none"> <li>a. un service téléphonique (avec mise à profit d'Info-Santé);</li> <li>b. les services médicaux;</li> <li>c. les services infirmiers;</li> <li>d. la couverture pharmaceutique avec trousse d'urgence;</li> <li>e. les services de répit et de dépannage;</li> <li>f. le matériel et les fournitures pour l'aide à domicile</li> </ul>	342

330.	Coût total de la campagne de vaccination :	343
	<ul style="list-style-type: none"> <li>a. publicité;</li> <li>b. location de salles;</li> <li>c. personnel infirmier;</li> <li>d. temps supplémentaire;</li> <li>e. cliniques de grippe;</li> <li>f. etc.</li> </ul>	
331.	Nombre de cliniques de grippe, par région et par établissement, et date de mise en place.	344
332.	Nombre de personnes et pourcentage de personnes s'étant fait vacciner contre la grippe.	345
333.	Nombre de médecins qui ont facturé pour une vaccination.	346
334.	Montant versé en honoraires aux médecins pour la vaccination.	347
335.	Nombre d'infirmières qui ont facturé pour une vaccination en 2020-2021.	348
336.	Nombre de pharmaciens qui ont facturé pour une vaccination en 2020-2021.	349
337.	Nombre de pharmacies qui ont réservé des vaccins pour la grippe en 2020-2021.	350
338.	Liste des campagnes de sensibilisation et d'information concernant la vaccination en vue de la saison de la grippe, ainsi que la ventilation complète des montants octroyés pour ces campagnes en 2020-2021. Prévisions pour 2021-2022.	351
339.	Coût total de la campagne de vaccination en matière de :	352
	<ul style="list-style-type: none"> <li>a. publicité;</li> <li>b. location de salles;</li> <li>c. personnel;</li> <li>d. temps supplémentaire;</li> <li>e. équipements;</li> <li>f. etc.</li> </ul>	
340.	Nombre de centres de vaccination contre la COVID-19, par région et par établissement, et date de mise en place.	353
341.	Nombre de personnes s'étant fait vacciner contre la COVID-19, par tranche d'âge et par priorité de vaccination.	354
342.	Nombre de médecins qui ont facturé pour une vaccination contre la COVID-19 en 2020-2021.	355
343.	Nombre d'infirmières qui ont facturé pour une vaccination contre la COVID-19 en 2020-2021.	356
344.	Nombre de pharmaciens qui ont facturé pour une vaccination contre la COVID-19 en 2020-2021.	357
345.	Liste des professionnels de la santé qui ont participé à la campagne de vaccination contre la COVID-19 en 2020-2021.	358
346.	Liste des campagnes de sensibilisation et d'information concernant la vaccination contre la COVID-19, ainsi que la ventilation complète des montants octroyés pour ces campagnes en 2020-2021.	360
347.	Délais moyens entre l'administration de la 1 <sup>re</sup> et de la 2 <sup>e</sup> doses du vaccin contre la COVID-19.	361
348.	Nombre de doses de vaccin contre la COVID-19 reçues au Québec, ventilé par région, par type de vaccin et par mois depuis décembre 2020.	362

349.	Plan d'immobilisation du ministère de la Santé et des Services sociaux, incluant les nouvelles initiatives et les enveloppes récurrentes pour 2020-2021 :	364
	<ul style="list-style-type: none"> <li>a. immobilisation (maintien d'actifs, rénovations mineures dans le réseau, rénovations mineures dans les CHSLD, projets réguliers, projets spécifiques);</li> <li>b. mobilier et équipements;</li> <li>c. ressources informationnelles;</li> <li>d. recouvrement de dépenses capitalisables;</li> <li>e. projets de la FCI;</li> <li>f. etc.</li> </ul>	
350.	Détail des investissements effectués depuis dix ans dans le cadre du Plan québécois d'investissements (PQI) :	365
	<ul style="list-style-type: none"> <li>a. par année;</li> <li>b. par rubrique (maintien d'actifs immobiliers, résorption du déficit d'entretien, amélioration ou remplacement, parachèvement);</li> <li>c. par programme (ministère);</li> <li>d. par projet.</li> </ul>	





---

**ÉTUDE DES CRÉDITS 2021-2022**

**MINISTÈRE DE LA SANTÉ ET DES SERVICES SOCIAUX**

*Réponses aux questions particulières du Troisième groupe d'opposition*

---

**QUESTION NO 201**

Liste des professionnels ayant contribué dans le réseau de la santé depuis mars 2020, ventilé par région, par établissement et par catégorie d'emploi.

---

**RÉPONSE NO 201**

Cette information n'est pas disponible.

ÉTUDE DES CRÉDITS 2021-2022

MINISTÈRE DE LA SANTÉ ET DES SERVICES SOCIAUX

Réponses aux questions particulières du Troisième groupe d'opposition

QUESTION NO 202

Nombre d'heures de formation reçues en matière de prévention et de contrôle des infections depuis mars 2020, ventilé par établissement et par catégorie d'emploi.

RÉPONSE NO 202

Le Ministère dispose des données ci-dessous.

Programme de formation en prévention et contrôle des infections en partenariat avec la Croix-Rouge canadienne (CRC)

Le tableau ci-dessous présente le nombre d'heures de formation en PCI reçues par établissement au 24 mars 2021 dans le cadre du programme de formation mis en place en partenariat avec la CRC pour les centres d'hébergement et de soins de longue durée (CHSLD) publics, pour les établissements privés conventionnés (EPC), pour les résidences pour aînés (RPA) et les établissements privés non-conventionnés (EPNC) ainsi que pour les résidences intermédiaires et résidences de type familial (RI-RTF).

Nombre d'heures de formation en PCI reçues par établissement et type de milieu dans le cadre du programme de formation PCI développé en partenariat avec la CRC

Établissements publics	CHSLD Public	EPC	RPA et EPNC	RI-RTF	Total
01- CISSS du Bas-Saint-Laurent	3814	0	1430	522	5766
02- CIUSSS du Saguenay-Lac-Saint-Jean	5450	52	2256	778	8536
03- CIUSSS de la Capitale-Nationale	8782	1090	3200	986	14058
04- CIUSSS de la Mauricie-et-du-Centre-du-Québec	4090	434	3160	880	8564
05- CIUSSS de l'Estrie – CHUS	3384	414	1750	368	5916
06- Centre hospitalier universitaire Sainte-Justine	138	0	0	12	150
06- CIUSSS du Centre-Ouest-de-l'Île-de-Montréal	2922	1764	378	352	5416
06- CIUSSS du Centre-Sud-de-l'Île-de-Montréal	3126	0	194	546	3866
06- CIUSSS de l'Est-de-l'Île-de-Montréal	4398	638	1684	538	7258
06- CIUSSS du Nord-de-l'Île-de-Montréal	1464	1006	1342	90	3902
06- CIUSSS de l'Ouest-de-l'Île-de-Montréal	4498	1286	740	2644	9168
06- Centre universitaire de santé McGill	1234	0	0	0	1234

Établissements publics	CHSLD Public	EPC	RPA et EPNC	RI-RTF	Total
06- Institut Philippe-Pinel de Montréal	70	0	0	0	70
07- CISSS de l'Outaouais	2520	498	82	208	3308
08- CISSS de l'Abitibi-Témiscamingue	1364	0	790	370	2524
09- CISSS de la Côte-Nord	528	0	246	210	984
10- CRSSSS de la Baie-James	150	0	18	66	234
11 – CISSS de la Gaspésie et CISSS des Îles-de-la-Madeleine	2964	0	804	126	3894
12- CISSS de Chaudière-Appalaches	1822	1228	744	760	4554
13- CISSS de Laval	3144	1350	2000	422	6916
14- CISSS de Lanaudière	2660	1598	4392	2102	10752
15- CISSS des Laurentides	5454	1398	6022	1602	14476
16- CISSS de la Montérégie-Centre	3392	940	1604	450	6386
16- CISSS de la Montérégie Est	7014	54	3026	440	10534
16- CISSS de la Montérégie-Ouest	1408	0	1560	1768	4736
17- Régie régionale de la santé et des services sociaux du Nunavik	22	0	0	0	22
17- Centre de santé Tulattavik de l'Ungava	6	0	0	0	6
<b>Total</b>	<b>75818</b>	<b>13750</b>	<b>37422</b>	<b>16240</b>	<b>143230</b>

Notes :

- Les formations données par des intervenants-formateurs internes aux établissements ne sont pas répertoriées.
- Les données concernant les formations « maison » développées par les établissements n'ont pas été colligées.
- Les formations se poursuivent toujours et les données sont évolutives.

ÉTUDE DES CRÉDITS 2021-2022

MINISTÈRE DE LA SANTÉ ET DES SERVICES SOCIAUX

Réponses aux questions particulières du Troisième groupe d'opposition

QUESTION NO 203

Nombre d'experts en prévention et en contrôle des infections implantés dans le réseau de la santé depuis mars 2020, ventilé par établissement.

RÉPONSE NO 203

Cette information n'est pas disponible. Toutefois, le Ministère dispose des données suivantes :

Nombre de membres d'équipe d'intervention (EI) et d'intervenants-formateurs (IF) des centres d'hébergement et de soins de longue durée (CHSLD) publics, des établissements privés conventionnés (EPC), des résidences pour aînés (RPA) et des établissements privés non-conventionnés (EPNC) ainsi que des résidences intermédiaires et résidences de type familial (RI-RTF) qui ont complété le programme de formation en prévention et contrôle des infections développé en partenariat avec la Croix-Rouge canadienne.

Nombre d'EI et d'IF formés dans le cadre du programme de formation en PCI développé en partenariat avec la CRC

Établissements publics	CHSLD Public	EPC	RPA et EPNC	RI-RTF	Total
01- CISSS du Bas-Saint-Laurent	166	0	2	6	174
02- CIUSSS du Saguenay-Lac-Saint-Jean	62	1	33	4	100
03- CIUSSS de la Capitale-Nationale	82	10	50	26	168
04- CIUSSS de la Mauricie-et-du-Centre-du-Québec	142	5	16	1	164
05- CIUSSS de l'Estrie – CHUS	84	3	19	2	108
06- Centre hospitalier universitaire Sainte-Justine	3	0	0	0	3
06- CIUSSS du Centre-Ouest-de-l'Île-de-Montréal	42	12	6	7	67
06- CIUSSS du Centre-Sud-de-l'Île-de-Montréal	30	0	8	0	38
06- CIUSSS de l'Est-de-l'Île-de-Montréal	33	29	10	1	73
06- CIUSSS du Nord-de-l'Île-de-Montréal	63	22	19	3	107
06- CIUSSS de l'Ouest-de-l'Île-de-Montréal	76	5	23	40	144
06- Centre universitaire de santé McGill	7	0	0	0	7
06- Institut Philippe-Pinel de Montréal	7	0	0	0	7
07- CISSS de l'Outaouais	24	3	1	1	29

Établissements publics	CHSLD Public	EPC	RPA et EPNC	RI-RTF	Total
08- CISSS de l'Abitibi-Témiscamingue	47	0	49	7	103
09- CISSS de la Côte-Nord	15	0	3	0	18
10- CRSSSS de la Baie-James	0	0	0	0	0
11 – CISSS de la Gaspésie et CISSS des Îles-de-la-Madeleine	12	0	0	0	12
12- CISSS de Chaudière-Appalaches	52	7	0	10	69
13- CISSS de Laval	120	30	71	11	232
14- CISSS de Lanaudière	89	8	81	41	219
15- CISSS des Laurentides	93	9	52	3	157
16- CISSS de la Montérégie-Centre	182	7	23	0	212
16- CISSS de la Montérégie Est	159	0	71	2	232
16- CISSS de la Montérégie-Ouest	31	0	39	22	92
17- Régie régionale de la santé et des services sociaux du Nunavik	1	0	0	0	1
17- Centre de santé Tulattavik de l'Ungava	0	0	0	0	0
<b>Total</b>	<b>1622</b>	<b>151</b>	<b>576</b>	<b>187</b>	<b>2536</b>

Notes :

- Les formations données par des intervenants-formateurs internes aux établissements ne sont pas répertoriées.
- Les données concernant les formations « maison » développées par les établissements n'ont pas été colligées.
- Les formations se poursuivent toujours et les données sont évolutives.

---

**ÉTUDE DES CRÉDITS 2021-2022**

**MINISTÈRE DE LA SANTÉ ET DES SERVICES SOCIAUX**

*Réponses aux questions particulières du Troisième groupe d'opposition*

---

**QUESTION NO 204**

Liste et dates des inspections concernant la prévention et le contrôle des infections, ventilées par région et par établissement.

.....

**RÉPONSE NO 204**

Voir document aux pages suivantes.

Ces données présentent les visites effectuées dans le cadre des mécanismes mis en place dans le plan d'action deuxième vague. Les données demandées ne sont pas disponibles pour les mois qui précèdent cette période.















































































[illegible]













































Région administrative	Établissement	Installation	Date de dernière visite
6	CIUSSS DE L'OUEST-DE-L'ÎLE-DE-MONTRÉAL	CONFIDENTIEL 2857	2021-01-11
6	CIUSSS DE L'OUEST-DE-L'ÎLE-DE-MONTRÉAL	CONFIDENTIEL 2858	2021-01-07
6	CIUSSS DE L'OUEST-DE-L'ÎLE-DE-MONTRÉAL	CONFIDENTIEL 2859	2021-01-07
6	CIUSSS DE L'OUEST-DE-L'ÎLE-DE-MONTRÉAL	CONFIDENTIEL 2860	2021-01-07
6	CIUSSS DU NORD-DE-L'ÎLE-DE-MONTRÉAL	CONFIDENTIEL 2861	2021-01-05
6	CIUSSS DE L'OUEST-DE-L'ÎLE-DE-MONTRÉAL	CONFIDENTIEL 2862	2021-01-05
6	CIUSSS DE L'OUEST-DE-L'ÎLE-DE-MONTRÉAL	CONFIDENTIEL 2863	2021-01-04
6	CIUSSS DE L'OUEST-DE-L'ÎLE-DE-MONTRÉAL	CONFIDENTIEL 2864	2021-01-04
6	CIUSSS DE L'OUEST-DE-L'ÎLE-DE-MONTRÉAL	CONFIDENTIEL 2865	2021-01-04
6	CIUSSS DE L'OUEST-DE-L'ÎLE-DE-MONTRÉAL	CONFIDENTIEL 2866	2021-01-04
6	CIUSSS DU CENTRE-SUD-DE-L'ÎLE-DE-MONTRÉAL	CONFIDENTIEL 2867	2020-12-31
6	CIUSSS DE L'OUEST-DE-L'ÎLE-DE-MONTRÉAL	CONFIDENTIEL 2868	2020-12-30
6	CIUSSS DE L'OUEST-DE-L'ÎLE-DE-MONTRÉAL	CONFIDENTIEL 2869	2020-12-30
6	CIUSSS DE L'OUEST-DE-L'ÎLE-DE-MONTRÉAL	CONFIDENTIEL 2870	2020-12-30
6	CIUSSS DE L'OUEST-DE-L'ÎLE-DE-MONTRÉAL	CONFIDENTIEL 2871	2020-12-30
6	CIUSSS DE L'OUEST-DE-L'ÎLE-DE-MONTRÉAL	CONFIDENTIEL 2872	2020-12-30
6	CIUSSS DE L'OUEST-DE-L'ÎLE-DE-MONTRÉAL	CONFIDENTIEL 2873	2020-12-30
6	CIUSSS DU CENTRE-SUD-DE-L'ÎLE-DE-MONTRÉAL	CONFIDENTIEL 2874	2020-12-29
6	CIUSSS DE L'OUEST-DE-L'ÎLE-DE-MONTRÉAL	CONFIDENTIEL 2875	2020-12-29
6	CIUSSS DE L'OUEST-DE-L'ÎLE-DE-MONTRÉAL	CONFIDENTIEL 2876	2020-12-29
6	CIUSSS DE L'OUEST-DE-L'ÎLE-DE-MONTRÉAL	CONFIDENTIEL 2877	2020-12-29
6	CIUSSS DE L'OUEST-DE-L'ÎLE-DE-MONTRÉAL	CONFIDENTIEL 2878	2020-12-29
6	CIUSSS DE L'OUEST-DE-L'ÎLE-DE-MONTRÉAL	CONFIDENTIEL 2879	2020-12-29
6	CIUSSS DE L'OUEST-DE-L'ÎLE-DE-MONTRÉAL	CONFIDENTIEL 2880	2020-12-29
6	CIUSSS DE L'OUEST-DE-L'ÎLE-DE-MONTRÉAL	CONFIDENTIEL 2881	2020-12-29
6	CIUSSS DE L'OUEST-DE-L'ÎLE-DE-MONTRÉAL	CONFIDENTIEL 2882	2020-12-28
6	CIUSSS DE L'OUEST-DE-L'ÎLE-DE-MONTRÉAL	CONFIDENTIEL 2883	2020-12-28
6	CIUSSS DE L'OUEST-DE-L'ÎLE-DE-MONTRÉAL	CONFIDENTIEL 2884	2020-12-28
6	CIUSSS DE L'OUEST-DE-L'ÎLE-DE-MONTRÉAL	CONFIDENTIEL 2885	2020-12-28
6	CIUSSS DU CENTRE-SUD-DE-L'ÎLE-DE-MONTRÉAL	CONFIDENTIEL 2886	2020-12-28
6	CIUSSS DU CENTRE-SUD-DE-L'ÎLE-DE-MONTRÉAL	CONFIDENTIEL 2887	2020-12-28
6	CIUSSS DE L'OUEST-DE-L'ÎLE-DE-MONTRÉAL	CONFIDENTIEL 2888	2020-12-28
6	CIUSSS DE L'OUEST-DE-L'ÎLE-DE-MONTRÉAL	CONFIDENTIEL 2889	2020-12-28
6	CIUSSS DU CENTRE-SUD-DE-L'ÎLE-DE-MONTRÉAL	CONFIDENTIEL 2890	2020-12-27
6	CIUSSS DE L'OUEST-DE-L'ÎLE-DE-MONTRÉAL	CONFIDENTIEL 2891	2020-12-25
6	CIUSSS DE L'OUEST-DE-L'ÎLE-DE-MONTRÉAL	CONFIDENTIEL 2892	2020-12-25
6	CIUSSS DE L'OUEST-DE-L'ÎLE-DE-MONTRÉAL	CONFIDENTIEL 2893	2020-12-24
6	CIUSSS DE L'OUEST-DE-L'ÎLE-DE-MONTRÉAL	CONFIDENTIEL 2894	2020-12-24
6	CIUSSS DE L'OUEST-DE-L'ÎLE-DE-MONTRÉAL	CONFIDENTIEL 2895	2020-12-24
6	CIUSSS DE L'OUEST-DE-L'ÎLE-DE-MONTRÉAL	CONFIDENTIEL 2896	2020-12-24
6	CIUSSS DU NORD-DE-L'ÎLE-DE-MONTRÉAL	CONFIDENTIEL 2897	2020-12-22
6	CIUSSS DU NORD-DE-L'ÎLE-DE-MONTRÉAL	CONFIDENTIEL 2898	2020-12-22
6	CENTRE HOSPITALIER UNIVERSITAIRE SAINTE-JUSTINE	CONFIDENTIEL 2899	2020-11-26
6	CIUSSS DE L'OUEST-DE-L'ÎLE-DE-MONTRÉAL	CONFIDENTIEL 2900	2020-02-08
6	CIUSSS DE L'OUEST-DE-L'ÎLE-DE-MONTRÉAL	CONFIDENTIEL 2901	2020-02-05
7	CISSS DE L'OUTAOUAIS	CONFIDENTIEL 2902	2021-03-26
7	CISSS DE L'OUTAOUAIS	CONFIDENTIEL 2903	2021-03-12
7	CISSS DE L'OUTAOUAIS	CONFIDENTIEL 2904	2021-03-11
7	CISSS DE L'OUTAOUAIS	CONFIDENTIEL 2905	2021-03-10
7	CISSS DE L'OUTAOUAIS	CONFIDENTIEL 2906	2021-02-23
7	CISSS DE L'OUTAOUAIS	CONFIDENTIEL 2907	2021-02-19
7	CISSS DE L'OUTAOUAIS	CONFIDENTIEL 2908	2020-12-28
7	CISSS DE L'OUTAOUAIS	CONFIDENTIEL 2909	2020-12-23
8	CISSS DE L'ABITIBI-TÉMISCAMINGUE	CONFIDENTIEL 2910	2021-03-29
8	CISSS DE L'ABITIBI-TÉMISCAMINGUE	CONFIDENTIEL 2911	2021-03-27
8	CISSS DE L'ABITIBI-TÉMISCAMINGUE	CONFIDENTIEL 2912	2021-03-22
8	CISSS DE L'ABITIBI-TÉMISCAMINGUE	CONFIDENTIEL 2913	2021-03-18
8	CISSS DE L'ABITIBI-TÉMISCAMINGUE	CONFIDENTIEL 2914	2021-03-15
8	CISSS DE L'ABITIBI-TÉMISCAMINGUE	CONFIDENTIEL 2915	2021-03-10
8	CISSS DE L'ABITIBI-TÉMISCAMINGUE	CONFIDENTIEL 2916	2021-03-10
8	CISSS DE L'ABITIBI-TÉMISCAMINGUE	CONFIDENTIEL 2917	2021-03-09
8	CISSS DE L'ABITIBI-TÉMISCAMINGUE	CONFIDENTIEL 2918	2021-03-09
8	CISSS DE L'ABITIBI-TÉMISCAMINGUE	CONFIDENTIEL 2919	2021-03-09
8	CISSS DE L'ABITIBI-TÉMISCAMINGUE	CONFIDENTIEL 2920	2021-03-08
8	CISSS DE L'ABITIBI-TÉMISCAMINGUE	CONFIDENTIEL 2921	2021-03-08
8	CISSS DE L'ABITIBI-TÉMISCAMINGUE	CONFIDENTIEL 2922	2021-03-06
8	CISSS DE L'ABITIBI-TÉMISCAMINGUE	CONFIDENTIEL 2923	2021-03-05
8	CISSS DE L'ABITIBI-TÉMISCAMINGUE	CONFIDENTIEL 2924	2021-03-04

















Région administrative	Établissement	Installation	Date de dernière visite
8	CISSS DE L'ABITIBI-TÉMISCAMINGUE	CONFIDENTIEL 3265	2021-01-12
8	CISSS DE L'ABITIBI-TÉMISCAMINGUE	CONFIDENTIEL 3266	2021-01-12
8	CISSS DE L'ABITIBI-TÉMISCAMINGUE	CONFIDENTIEL 3267	2021-01-12
8	CISSS DE L'ABITIBI-TÉMISCAMINGUE	CONFIDENTIEL 3268	2021-01-12
8	CISSS DE L'ABITIBI-TÉMISCAMINGUE	CONFIDENTIEL 3269	2021-01-12
8	CISSS DE L'ABITIBI-TÉMISCAMINGUE	CONFIDENTIEL 3270	2021-01-12
8	CISSS DE L'ABITIBI-TÉMISCAMINGUE	CONFIDENTIEL 3271	2021-01-11
8	CISSS DE L'ABITIBI-TÉMISCAMINGUE	CONFIDENTIEL 3272	2021-01-11
8	CISSS DE L'ABITIBI-TÉMISCAMINGUE	CONFIDENTIEL 3273	2021-01-11
8	CISSS DE L'ABITIBI-TÉMISCAMINGUE	CONFIDENTIEL 3274	2021-01-11
9	CISSS DE LA CÔTE-NORD	CONFIDENTIEL 3275	2021-03-30
9	CISSS DE LA CÔTE-NORD	CONFIDENTIEL 3276	2021-03-29
9	CISSS DE LA CÔTE-NORD	CONFIDENTIEL 3277	2021-03-23
9	CISSS DE LA CÔTE-NORD	CONFIDENTIEL 3278	2021-03-19
9	CISSS DE LA CÔTE-NORD	CONFIDENTIEL 3279	2021-03-18
9	CISSS DE LA CÔTE-NORD	CONFIDENTIEL 3280	2021-03-16
9	CISSS DE LA CÔTE-NORD	CONFIDENTIEL 3281	2021-03-15
9	CISSS DE LA CÔTE-NORD	CONFIDENTIEL 3282	2021-03-15
9	CISSS DE LA CÔTE-NORD	CONFIDENTIEL 3283	2021-03-15
9	CISSS DE LA CÔTE-NORD	CONFIDENTIEL 3284	2021-03-05
9	CISSS DE LA CÔTE-NORD	CONFIDENTIEL 3285	2021-03-02
9	CISSS DE LA CÔTE-NORD	CONFIDENTIEL 3286	2021-03-01
9	CISSS DE LA CÔTE-NORD	CONFIDENTIEL 3287	2021-03-01
9	CISSS DE LA CÔTE-NORD	CONFIDENTIEL 3288	2021-03-01
9	CISSS DE LA CÔTE-NORD	CONFIDENTIEL 3289	2021-02-26
9	CISSS DE LA CÔTE-NORD	CONFIDENTIEL 3290	2021-02-25
9	CISSS DE LA CÔTE-NORD	CONFIDENTIEL 3291	2021-02-25
9	CISSS DE LA CÔTE-NORD	CONFIDENTIEL 3292	2021-02-25
9	CISSS DE LA CÔTE-NORD	CONFIDENTIEL 3293	2021-02-25
9	CISSS DE LA CÔTE-NORD	CONFIDENTIEL 3294	2021-02-24
9	CISSS DE LA CÔTE-NORD	CONFIDENTIEL 3295	2021-02-21
9	CISSS DE LA CÔTE-NORD	CONFIDENTIEL 3296	2021-02-21
9	CISSS DE LA CÔTE-NORD	CONFIDENTIEL 3297	2021-02-19
9	CISSS DE LA CÔTE-NORD	CONFIDENTIEL 3298	2021-02-18
9	CISSS DE LA CÔTE-NORD	CONFIDENTIEL 3299	2021-02-17
9	CISSS DE LA CÔTE-NORD	CONFIDENTIEL 3300	2021-02-16
9	CISSS DE LA CÔTE-NORD	CONFIDENTIEL 3301	2021-02-12
9	CISSS DE LA CÔTE-NORD	CONFIDENTIEL 3302	2021-02-12
9	CISSS DE LA CÔTE-NORD	CONFIDENTIEL 3303	2021-02-12
9	CISSS DE LA CÔTE-NORD	CONFIDENTIEL 3304	2021-02-10
9	CISSS DE LA CÔTE-NORD	CONFIDENTIEL 3305	2021-01-27
9	CISSS DE LA CÔTE-NORD	CONFIDENTIEL 3306	2021-01-22
9	CISSS DE LA CÔTE-NORD	CONFIDENTIEL 3307	2020-12-29
9	CISSS DE LA CÔTE-NORD	CONFIDENTIEL 3308	2020-12-21
9	CISSS DE LA CÔTE-NORD	CONFIDENTIEL 3309	2020-12-21
9	CISSS DE LA CÔTE-NORD	CONFIDENTIEL 3310	2020-12-18
9	CISSS DE LA CÔTE-NORD	CONFIDENTIEL 3311	2020-12-18
9	CISSS DE LA CÔTE-NORD	CONFIDENTIEL 3312	2020-12-17
9	CISSS DE LA CÔTE-NORD	CONFIDENTIEL 3313	2020-12-17
9	CISSS DE LA CÔTE-NORD	CONFIDENTIEL 3314	2020-12-17
9	CISSS DE LA CÔTE-NORD	CONFIDENTIEL 3315	2020-12-17
9	CISSS DE LA CÔTE-NORD	CONFIDENTIEL 3316	2020-12-17
9	CISSS DE LA CÔTE-NORD	CONFIDENTIEL 3317	2020-12-17
9	CISSS DE LA CÔTE-NORD	CONFIDENTIEL 3318	2020-12-16
9	CISSS DE LA CÔTE-NORD	CONFIDENTIEL 3319	2020-12-16
9	CISSS DE LA CÔTE-NORD	CONFIDENTIEL 3320	2020-12-16
9	CISSS DE LA CÔTE-NORD	CONFIDENTIEL 3321	2020-12-16
9	CISSS DE LA CÔTE-NORD	CONFIDENTIEL 3322	2020-12-16
9	CISSS DE LA CÔTE-NORD	CONFIDENTIEL 3323	2020-12-16
9	CISSS DE LA CÔTE-NORD	CONFIDENTIEL 3324	2020-12-15
9	CISSS DE LA CÔTE-NORD	CONFIDENTIEL 3325	2020-12-15
9	CISSS DE LA CÔTE-NORD	CONFIDENTIEL 3326	2020-12-15
9	CISSS DE LA CÔTE-NORD	CONFIDENTIEL 3327	2020-12-15
9	CISSS DE LA CÔTE-NORD	CONFIDENTIEL 3328	2020-12-15
9	CISSS DE LA CÔTE-NORD	CONFIDENTIEL 3329	2020-12-14
9	CISSS DE LA CÔTE-NORD	CONFIDENTIEL 3330	2020-12-14
9	CISSS DE LA CÔTE-NORD	CONFIDENTIEL 3331	2020-12-14
9	CISSS DE LA CÔTE-NORD	CONFIDENTIEL 3332	2020-12-14





Région administrative	Établissement	Installation	Date de dernière visite
10	CENTRE REG. DE SANTE ET DE SERV. SOC. DE LA BAIE-JAMES	CONFIDENTIEL 3401	2020-11-10
11	CISSS DE LA GASPÉSIE	CONFIDENTIEL 3402	2021-03-31
11	CISSS DE LA GASPÉSIE	CONFIDENTIEL 3403	2021-03-31
11	CISSS DE LA GASPÉSIE	CONFIDENTIEL 3404	2021-03-31
11	CISSS DE LA GASPÉSIE	CONFIDENTIEL 3405	2021-03-31
11	CISSS DE LA GASPÉSIE	CONFIDENTIEL 3406	2021-03-31
11	CISSS DE LA GASPÉSIE	CONFIDENTIEL 3407	2021-03-29
11	CISSS DE LA GASPÉSIE	CONFIDENTIEL 3408	2021-03-26
11	CISSS DE LA GASPÉSIE	CONFIDENTIEL 3409	2021-03-25
11	CISSS DE LA GASPÉSIE	CONFIDENTIEL 3410	2021-03-25
11	CISSS DE LA GASPÉSIE	CONFIDENTIEL 3411	2021-03-25
11	CISSS DE LA GASPÉSIE	CONFIDENTIEL 3412	2021-03-22
11	CISSS DE LA GASPÉSIE	CONFIDENTIEL 3413	2021-03-18
11	CISSS DE LA GASPÉSIE	CONFIDENTIEL 3414	2021-03-18
11	CISSS DE LA GASPÉSIE	CONFIDENTIEL 3415	2021-03-18
11	CISSS DE LA GASPÉSIE	CONFIDENTIEL 3416	2021-03-15
11	CISSS DE LA GASPÉSIE	CONFIDENTIEL 3417	2021-03-11
11	CISSS DE LA GASPÉSIE	CONFIDENTIEL 3418	2021-03-10
11	CISSS DE LA GASPÉSIE	CONFIDENTIEL 3419	2021-03-10
11	CISSS DE LA GASPÉSIE	CONFIDENTIEL 3420	2021-03-10
11	CISSS DE LA GASPÉSIE	CONFIDENTIEL 3421	2021-03-10
11	CISSS DE LA GASPÉSIE	CONFIDENTIEL 3422	2021-03-02
11	CISSS DE LA GASPÉSIE	CONFIDENTIEL 3423	2021-02-28
11	CISSS DE LA GASPÉSIE	CONFIDENTIEL 3424	2021-02-24
11	CISSS DE LA GASPÉSIE	CONFIDENTIEL 3425	2021-02-19
11	CISSS DE LA GASPÉSIE	CONFIDENTIEL 3426	2021-02-18
11	CISSS DE LA GASPÉSIE	CONFIDENTIEL 3427	2021-02-18
11	CISSS DE LA GASPÉSIE	CONFIDENTIEL 3428	2021-02-18
11	CISSS DE LA GASPÉSIE	CONFIDENTIEL 3429	2021-02-18
11	CISSS DE LA GASPÉSIE	CONFIDENTIEL 3430	2021-02-18
11	CISSS DE LA GASPÉSIE	CONFIDENTIEL 3431	2021-02-18
11	CISSS DE LA GASPÉSIE	CONFIDENTIEL 3432	2021-02-17
11	CISSS DE LA GASPÉSIE	CONFIDENTIEL 3433	2021-02-15
11	CISSS DE LA GASPÉSIE	CONFIDENTIEL 3434	2021-02-10
11	CISSS DE LA GASPÉSIE	CONFIDENTIEL 3435	2021-02-10
11	CISSS DE LA GASPÉSIE	CONFIDENTIEL 3436	2021-02-10
11	CISSS DE LA GASPÉSIE	CONFIDENTIEL 3437	2021-02-10
11	CISSS DE LA GASPÉSIE	CONFIDENTIEL 3438	2021-02-10
11	CISSS DE LA GASPÉSIE	CONFIDENTIEL 3439	2021-01-29
11	CISSS DE LA GASPÉSIE	CONFIDENTIEL 3440	2021-01-29
11	CISSS DE LA GASPÉSIE	CONFIDENTIEL 3441	2021-01-27
11	CISSS DE LA GASPÉSIE	CONFIDENTIEL 3442	2021-01-26
11	CISSS DE LA GASPÉSIE	CONFIDENTIEL 3443	2021-01-26
11	CISSS DE LA GASPÉSIE	CONFIDENTIEL 3444	2021-01-26
11	CISSS DE LA GASPÉSIE	CONFIDENTIEL 3445	2021-01-26
11	CISSS DE LA GASPÉSIE	CONFIDENTIEL 3446	2021-01-26
11	CISSS DE LA GASPÉSIE	CONFIDENTIEL 3447	2021-01-26
11	CISSS DE LA GASPÉSIE	CONFIDENTIEL 3448	2021-01-26
11	CISSS DE LA GASPÉSIE	CONFIDENTIEL 3449	2021-01-26
11	CISSS DE LA GASPÉSIE	CONFIDENTIEL 3450	2021-01-25
11	CISSS DE LA GASPÉSIE	CONFIDENTIEL 3451	2021-01-25
11	CISSS DE LA GASPÉSIE	CONFIDENTIEL 3452	2021-01-25
11	CISSS DE LA GASPÉSIE	CONFIDENTIEL 3453	2021-01-25
11	CISSS DE LA GASPÉSIE	CONFIDENTIEL 3454	2021-01-25
11	CISSS DE LA GASPÉSIE	CONFIDENTIEL 3455	2021-01-22
11	CISSS DE LA GASPÉSIE	CONFIDENTIEL 3456	2021-01-21
11	CISSS DE LA GASPÉSIE	CONFIDENTIEL 3457	2021-01-21
11	CISSS DE LA GASPÉSIE	CONFIDENTIEL 3458	2021-01-21
11	CISSS DE LA GASPÉSIE	CONFIDENTIEL 3459	2021-01-21
11	CISSS DE LA GASPÉSIE	CONFIDENTIEL 3460	2021-01-21
11	CISSS DE LA GASPÉSIE	CONFIDENTIEL 3461	2021-01-21
11	CISSS DE LA GASPÉSIE	CONFIDENTIEL 3462	2021-01-20
11	CISSS DE LA GASPÉSIE	CONFIDENTIEL 3463	2021-01-20
11	CISSS DE LA GASPÉSIE	CONFIDENTIEL 3464	2021-01-20
11	CISSS DE LA GASPÉSIE	CONFIDENTIEL 3465	2021-01-20
11	CISSS DE LA GASPÉSIE	CONFIDENTIEL 3466	2021-01-20
11	CISSS DE LA GASPÉSIE	CONFIDENTIEL 3467	2021-01-20
11	CISSS DE LA GASPÉSIE	CONFIDENTIEL 3468	2021-01-20

























Région administrative	Établissement	Installation	Date de dernière visite
13	CISSS DE LAVAL	CONFIDENTIEL 4013	2021-03-18
13	CISSS DE LAVAL	CONFIDENTIEL 4014	2021-03-17
13	CISSS DE LAVAL	CONFIDENTIEL 4015	2021-03-17
13	CISSS DE LAVAL	CONFIDENTIEL 4016	2021-03-16
13	CISSS DE LAVAL	CONFIDENTIEL 4017	2021-03-16
13	CISSS DE LAVAL	CONFIDENTIEL 4018	2021-03-16
13	CISSS DE LAVAL	CONFIDENTIEL 4019	2021-03-15
13	CISSS DE LAVAL	CONFIDENTIEL 4020	2021-03-12
13	CISSS DE LAVAL	CONFIDENTIEL 4021	2021-03-11
13	CISSS DE LAVAL	CONFIDENTIEL 4022	2021-03-11
13	CISSS DE LAVAL	CONFIDENTIEL 4023	2021-03-11
13	CISSS DE LAVAL	CONFIDENTIEL 4024	2021-03-11
13	CISSS DE LAVAL	CONFIDENTIEL 4025	2021-03-10
13	CISSS DE LAVAL	CONFIDENTIEL 4026	2021-03-09
13	CISSS DE LAVAL	CONFIDENTIEL 4027	2021-03-09
13	CISSS DE LAVAL	CONFIDENTIEL 4028	2021-03-08
13	CISSS DE LAVAL	CONFIDENTIEL 4029	2021-03-08
13	CISSS DE LAVAL	CONFIDENTIEL 4030	2021-03-05
13	CISSS DE LAVAL	CONFIDENTIEL 4031	2021-03-05
13	CISSS DE LAVAL	CONFIDENTIEL 4032	2021-03-04
13	CISSS DE LAVAL	CONFIDENTIEL 4033	2021-03-04
13	CISSS DE LAVAL	CONFIDENTIEL 4034	2021-03-04
13	CISSS DE LAVAL	CONFIDENTIEL 4035	2021-03-04
13	CISSS DE LAVAL	CONFIDENTIEL 4036	2021-03-03
13	CISSS DE LAVAL	CONFIDENTIEL 4037	2021-03-03
13	CISSS DE LAVAL	CONFIDENTIEL 4038	2021-03-03
13	CISSS DE LAVAL	CONFIDENTIEL 4039	2021-03-03
13	CISSS DE LAVAL	CONFIDENTIEL 4040	2021-03-03
13	CISSS DE LAVAL	CONFIDENTIEL 4041	2021-03-02
13	CISSS DE LAVAL	CONFIDENTIEL 4042	2021-03-02
13	CISSS DE LAVAL	CONFIDENTIEL 4043	2021-02-26
13	CISSS DE LAVAL	CONFIDENTIEL 4044	2021-02-26
13	CISSS DE LAVAL	CONFIDENTIEL 4045	2021-02-26
13	CISSS DE LAVAL	CONFIDENTIEL 4046	2021-02-26
13	CISSS DE LAVAL	CONFIDENTIEL 4047	2021-02-26
13	CISSS DE LAVAL	CONFIDENTIEL 4048	2021-02-25
13	CISSS DE LAVAL	CONFIDENTIEL 4049	2021-02-25
13	CISSS DE LAVAL	CONFIDENTIEL 4050	2021-02-24
13	CISSS DE LAVAL	CONFIDENTIEL 4051	2021-02-23
13	CISSS DE LAVAL	CONFIDENTIEL 4052	2021-02-23
13	CISSS DE LAVAL	CONFIDENTIEL 4053	2021-02-23
13	CISSS DE LAVAL	CONFIDENTIEL 4054	2021-02-23
13	CISSS DE LAVAL	CONFIDENTIEL 4055	2021-02-22
13	CISSS DE LAVAL	CONFIDENTIEL 4056	2021-02-22
13	CISSS DE LAVAL	CONFIDENTIEL 4057	2021-02-21
13	CISSS DE LAVAL	CONFIDENTIEL 4058	2021-02-19
13	CISSS DE LAVAL	CONFIDENTIEL 4059	2021-02-19
13	CISSS DE LAVAL	CONFIDENTIEL 4060	2021-02-19
13	CISSS DE LAVAL	CONFIDENTIEL 4061	2021-02-19
13	CISSS DE LAVAL	CONFIDENTIEL 4062	2021-02-19
13	CISSS DE LAVAL	CONFIDENTIEL 4063	2021-02-19
13	CISSS DE LAVAL	CONFIDENTIEL 4064	2021-02-19
13	CISSS DE LAVAL	CONFIDENTIEL 4065	2021-02-18
13	CISSS DE LAVAL	CONFIDENTIEL 4066	2021-02-18
13	CISSS DE LAVAL	CONFIDENTIEL 4067	2021-02-18
13	CISSS DE LAVAL	CONFIDENTIEL 4068	2021-02-18
13	CISSS DE LAVAL	CONFIDENTIEL 4069	2021-02-18
13	CISSS DE LAVAL	CONFIDENTIEL 4070	2021-02-18
13	CISSS DE LAVAL	CONFIDENTIEL 4071	2021-02-18
13	CISSS DE LAVAL	CONFIDENTIEL 4072	2021-02-17
13	CISSS DE LAVAL	CONFIDENTIEL 4073	2021-02-17
13	CISSS DE LAVAL	CONFIDENTIEL 4074	2021-02-17
13	CISSS DE LAVAL	CONFIDENTIEL 4075	2021-02-17
13	CISSS DE LAVAL	CONFIDENTIEL 4076	2021-02-17
13	CISSS DE LAVAL	CONFIDENTIEL 4077	2021-02-17
13	CISSS DE LAVAL	CONFIDENTIEL 4078	2021-02-17
13	CISSS DE LAVAL	CONFIDENTIEL 4079	2021-02-16
13	CISSS DE LAVAL	CONFIDENTIEL 4080	2021-02-16

Région administrative	Établissement	Installation	Date de dernière visite
13	CISSS DE LAVAL	CONFIDENTIEL 4081	2021-02-16
13	CISSS DE LAVAL	CONFIDENTIEL 4082	2021-02-16
13	CISSS DE LAVAL	CONFIDENTIEL 4083	2021-02-16
13	CISSS DE LAVAL	CONFIDENTIEL 4084	2021-02-16
13	CISSS DE LAVAL	CONFIDENTIEL 4085	2021-02-16
13	CISSS DE LAVAL	CONFIDENTIEL 4086	2021-02-16
13	CISSS DE LAVAL	CONFIDENTIEL 4087	2021-02-15
13	CISSS DE LAVAL	CONFIDENTIEL 4088	2021-02-15
13	CISSS DE LAVAL	CONFIDENTIEL 4089	2021-02-15
13	CISSS DE LAVAL	CONFIDENTIEL 4090	2021-02-15
13	CISSS DE LAVAL	CONFIDENTIEL 4091	2021-02-15
13	CISSS DE LAVAL	CONFIDENTIEL 4092	2021-02-12
13	CISSS DE LAVAL	CONFIDENTIEL 4093	2021-02-12
13	CISSS DE LAVAL	CONFIDENTIEL 4094	2021-02-12
13	CISSS DE LAVAL	CONFIDENTIEL 4095	2021-02-12
13	CISSS DE LAVAL	CONFIDENTIEL 4096	2021-02-12
13	CISSS DE LAVAL	CONFIDENTIEL 4097	2021-02-11
13	CISSS DE LAVAL	CONFIDENTIEL 4098	2021-02-11
13	CISSS DE LAVAL	CONFIDENTIEL 4099	2021-02-11
13	CISSS DE LAVAL	CONFIDENTIEL 4100	2021-02-11
13	CISSS DE LAVAL	CONFIDENTIEL 4101	2021-02-11
13	CISSS DE LAVAL	CONFIDENTIEL 4102	2021-02-11
13	CISSS DE LAVAL	CONFIDENTIEL 4103	2021-02-10
13	CISSS DE LAVAL	CONFIDENTIEL 4104	2021-02-10
13	CISSS DE LAVAL	CONFIDENTIEL 4105	2021-02-10
13	CISSS DE LAVAL	CONFIDENTIEL 4106	2021-02-10
13	CISSS DE LAVAL	CONFIDENTIEL 4107	2021-02-10
13	CISSS DE LAVAL	CONFIDENTIEL 4108	2021-02-10
13	CISSS DE LAVAL	CONFIDENTIEL 4109	2021-02-10
13	CISSS DE LAVAL	CONFIDENTIEL 4110	2021-02-09
13	CISSS DE LAVAL	CONFIDENTIEL 4111	2021-02-09
13	CISSS DE LAVAL	CONFIDENTIEL 4112	2021-02-09
13	CISSS DE LAVAL	CONFIDENTIEL 4113	2021-02-09
13	CISSS DE LAVAL	CONFIDENTIEL 4114	2021-02-09
13	CISSS DE LAVAL	CONFIDENTIEL 4115	2021-02-09
13	CISSS DE LAVAL	CONFIDENTIEL 4116	2021-02-09
13	CISSS DE LAVAL	CONFIDENTIEL 4117	2021-02-08
13	CISSS DE LAVAL	CONFIDENTIEL 4118	2021-02-08
13	CISSS DE LAVAL	CONFIDENTIEL 4119	2021-02-08
13	CISSS DE LAVAL	CONFIDENTIEL 4120	2021-02-08
13	CISSS DE LAVAL	CONFIDENTIEL 4121	2021-02-08
13	CISSS DE LAVAL	CONFIDENTIEL 4122	2021-02-08
13	CISSS DE LAVAL	CONFIDENTIEL 4123	2021-02-08
13	CISSS DE LAVAL	CONFIDENTIEL 4124	2021-02-08
13	CISSS DE LAVAL	CONFIDENTIEL 4125	2021-02-08
13	CISSS DE LAVAL	CONFIDENTIEL 4126	2021-02-04
13	CISSS DE LAVAL	CONFIDENTIEL 4127	2021-02-03
13	CISSS DE LAVAL	CONFIDENTIEL 4128	2021-02-02
13	CISSS DE LAVAL	CONFIDENTIEL 4129	2021-02-02
13	CISSS DE LAVAL	CONFIDENTIEL 4130	2021-02-02
13	CISSS DE LAVAL	CONFIDENTIEL 4131	2021-01-29
13	CISSS DE LAVAL	CONFIDENTIEL 4132	2021-01-28
13	CISSS DE LAVAL	CONFIDENTIEL 4133	2021-01-27
13	CISSS DE LAVAL	CONFIDENTIEL 4134	2021-01-27
13	CISSS DE LAVAL	CONFIDENTIEL 4135	2021-01-27
13	CISSS DE LAVAL	CONFIDENTIEL 4136	2021-01-21
13	CISSS DE LAVAL	CONFIDENTIEL 4137	2021-01-18
13	CISSS DE LAVAL	CONFIDENTIEL 4138	2021-01-18
13	CISSS DE LAVAL	CONFIDENTIEL 4139	2021-01-14
13	CISSS DE LAVAL	CONFIDENTIEL 4140	2021-01-12
13	CISSS DE LAVAL	CONFIDENTIEL 4141	2021-01-07
13	CISSS DE LAVAL	CONFIDENTIEL 4142	2021-01-07
13	CISSS DE LAVAL	CONFIDENTIEL 4143	2020-12-21
13	CISSS DE LAVAL	CONFIDENTIEL 4144	2020-12-21
13	CISSS DE LAVAL	CONFIDENTIEL 4145	2020-12-21
13	CISSS DE LAVAL	CONFIDENTIEL 4146	2020-12-20
13	CISSS DE LAVAL	CONFIDENTIEL 4147	2020-12-20
13	CISSS DE LAVAL	CONFIDENTIEL 4148	2020-12-20



































Région administrative	Établissement	Installation	Date de dernière visite
15	CISSS DES LAURENTIDES	CONFIDENTIEL 4965	2021-01-04
15	CISSS DES LAURENTIDES	CONFIDENTIEL 4966	2021-01-04
15	CISSS DES LAURENTIDES	CONFIDENTIEL 4967	2020-12-30
15	CISSS DES LAURENTIDES	CONFIDENTIEL 4968	2020-12-29
15	CISSS DES LAURENTIDES	CONFIDENTIEL 4969	2020-12-23
15	CISSS DES LAURENTIDES	CONFIDENTIEL 4970	2020-12-23
15	CISSS DES LAURENTIDES	CONFIDENTIEL 4971	2020-12-23
15	CISSS DES LAURENTIDES	CONFIDENTIEL 4972	2020-12-22
15	CISSS DES LAURENTIDES	CONFIDENTIEL 4973	2020-12-22
15	CISSS DES LAURENTIDES	CONFIDENTIEL 4974	2020-12-22
15	CISSS DES LAURENTIDES	CONFIDENTIEL 4975	2020-12-22
15	CISSS DES LAURENTIDES	CONFIDENTIEL 4976	2020-12-22
15	CISSS DES LAURENTIDES	CONFIDENTIEL 4977	2020-12-22
15	CISSS DES LAURENTIDES	CONFIDENTIEL 4978	2020-12-22
15	CISSS DES LAURENTIDES	CONFIDENTIEL 4979	2020-12-21
15	CISSS DES LAURENTIDES	CONFIDENTIEL 4980	2020-12-21
15	CISSS DES LAURENTIDES	CONFIDENTIEL 4981	2020-12-21
15	CISSS DES LAURENTIDES	CONFIDENTIEL 4982	2020-12-21
15	CISSS DES LAURENTIDES	CONFIDENTIEL 4983	2020-12-21
15	CISSS DES LAURENTIDES	CONFIDENTIEL 4984	2020-12-18
15	CISSS DES LAURENTIDES	CONFIDENTIEL 4985	2020-12-18
15	CISSS DES LAURENTIDES	CONFIDENTIEL 4986	2020-12-17
15	CISSS DES LAURENTIDES	CONFIDENTIEL 4987	2020-12-16
15	CISSS DES LAURENTIDES	CONFIDENTIEL 4988	2020-12-16
15	CISSS DES LAURENTIDES	CONFIDENTIEL 4989	2020-12-16
15	CISSS DES LAURENTIDES	CONFIDENTIEL 4990	2020-12-16
15	CISSS DES LAURENTIDES	CONFIDENTIEL 4991	2020-12-15
15	CISSS DES LAURENTIDES	CONFIDENTIEL 4992	2020-12-15
15	CISSS DES LAURENTIDES	CONFIDENTIEL 4993	2020-12-15
15	CISSS DES LAURENTIDES	CONFIDENTIEL 4994	2020-12-14
15	CISSS DES LAURENTIDES	CONFIDENTIEL 4995	2020-12-10
15	CISSS DES LAURENTIDES	CONFIDENTIEL 4996	2020-12-10
15	CISSS DES LAURENTIDES	CONFIDENTIEL 4997	2020-12-10
15	CISSS DES LAURENTIDES	CONFIDENTIEL 4998	2020-12-09
15	CISSS DES LAURENTIDES	CONFIDENTIEL 4999	2020-12-09
15	CISSS DES LAURENTIDES	CONFIDENTIEL 5000	2020-12-08
15	CISSS DES LAURENTIDES	CONFIDENTIEL 5001	2020-12-08
15	CISSS DES LAURENTIDES	CONFIDENTIEL 5002	2020-12-02
15	CISSS DES LAURENTIDES	CONFIDENTIEL 5003	2020-12-01
16	CISSS DE LA MONTÉRÉGIE-CENTRE	CONFIDENTIEL 5004	2021-03-31
16	CISSS DE LA MONTÉRÉGIE-CENTRE	CONFIDENTIEL 5005	2021-03-30
16	CISSS DE LA MONTÉRÉGIE-EST	CONFIDENTIEL 5006	2021-03-30
16	CISSS DE LA MONTÉRÉGIE-CENTRE	CONFIDENTIEL 5007	2021-03-30
16	CISSS DE LA MONTÉRÉGIE-CENTRE	CONFIDENTIEL 5008	2021-03-30
16	CISSS DE LA MONTÉRÉGIE-EST	CONFIDENTIEL 5009	2021-03-30
16	CISSS DE LA MONTÉRÉGIE-OUEST	CONFIDENTIEL 5010	2021-03-30
16	CISSS DE LA MONTÉRÉGIE-OUEST	CONFIDENTIEL 5011	2021-03-30
16	CISSS DE LA MONTÉRÉGIE-EST	CONFIDENTIEL 5012	2021-03-29
16	CISSS DE LA MONTÉRÉGIE-CENTRE	CONFIDENTIEL 5013	2021-03-29
16	CISSS DE LA MONTÉRÉGIE-OUEST	CONFIDENTIEL 5014	2021-03-26
16	CISSS DE LA MONTÉRÉGIE-CENTRE	CONFIDENTIEL 5015	2021-03-26
16	CISSS DE LA MONTÉRÉGIE-OUEST	CONFIDENTIEL 5016	2021-03-25
16	CISSS DE LA MONTÉRÉGIE-EST	CONFIDENTIEL 5017	2021-03-25
16	CISSS DE LA MONTÉRÉGIE-EST	CONFIDENTIEL 5018	2021-03-25
16	CISSS DE LA MONTÉRÉGIE-OUEST	CONFIDENTIEL 5019	2021-03-25
16	CISSS DE LA MONTÉRÉGIE-OUEST	CONFIDENTIEL 5020	2021-03-25
16	CISSS DE LA MONTÉRÉGIE-OUEST	CONFIDENTIEL 5021	2021-03-24
16	CISSS DE LA MONTÉRÉGIE-OUEST	CONFIDENTIEL 5022	2021-03-24
16	CISSS DE LA MONTÉRÉGIE-CENTRE	CONFIDENTIEL 5023	2021-03-24
16	CISSS DE LA MONTÉRÉGIE-CENTRE	CONFIDENTIEL 5024	2021-03-24
16	CISSS DE LA MONTÉRÉGIE-OUEST	CONFIDENTIEL 5025	2021-03-24
16	CISSS DE LA MONTÉRÉGIE-CENTRE	CONFIDENTIEL 5026	2021-03-24
16	CISSS DE LA MONTÉRÉGIE-OUEST	CONFIDENTIEL 5027	2021-03-24
16	CISSS DE LA MONTÉRÉGIE-CENTRE	CONFIDENTIEL 5028	2021-03-24
16	CISSS DE LA MONTÉRÉGIE-OUEST	CONFIDENTIEL 5029	2021-03-24
16	CISSS DE LA MONTÉRÉGIE-OUEST	CONFIDENTIEL 5030	2021-03-24
16	CISSS DE LA MONTÉRÉGIE-OUEST	CONFIDENTIEL 5031	2021-03-23
16	CISSS DE LA MONTÉRÉGIE-OUEST	CONFIDENTIEL 5032	2021-03-23

Région administrative	Établissement	Installation	Date de dernière visite
16	CISSS DE LA MONTÉRÉGIE-OUEST	CONFIDENTIEL 5033	2021-03-23
16	CISSS DE LA MONTÉRÉGIE-CENTRE	CONFIDENTIEL 5034	2021-03-23
16	CISSS DE LA MONTÉRÉGIE-OUEST	CONFIDENTIEL 5035	2021-03-23
16	CISSS DE LA MONTÉRÉGIE-EST	CONFIDENTIEL 5036	2021-03-23
16	CISSS DE LA MONTÉRÉGIE-CENTRE	CONFIDENTIEL 5037	2021-03-23
16	CISSS DE LA MONTÉRÉGIE-OUEST	CONFIDENTIEL 5038	2021-03-22
16	CISSS DE LA MONTÉRÉGIE-CENTRE	CONFIDENTIEL 5039	2021-03-22
16	CISSS DE LA MONTÉRÉGIE-OUEST	CONFIDENTIEL 5040	2021-03-22
16	CISSS DE LA MONTÉRÉGIE-OUEST	CONFIDENTIEL 5041	2021-03-22
16	CISSS DE LA MONTÉRÉGIE-OUEST	CONFIDENTIEL 5042	2021-03-20
16	CISSS DE LA MONTÉRÉGIE-CENTRE	CONFIDENTIEL 5043	2021-03-19
16	CISSS DE LA MONTÉRÉGIE-OUEST	CONFIDENTIEL 5044	2021-03-19
16	CISSS DE LA MONTÉRÉGIE-OUEST	CONFIDENTIEL 5045	2021-03-18
16	CISSS DE LA MONTÉRÉGIE-CENTRE	CONFIDENTIEL 5046	2021-03-18
16	CISSS DE LA MONTÉRÉGIE-OUEST	CONFIDENTIEL 5047	2021-03-18
16	CISSS DE LA MONTÉRÉGIE-OUEST	CONFIDENTIEL 5048	2021-03-17
16	CISSS DE LA MONTÉRÉGIE-OUEST	CONFIDENTIEL 5049	2021-03-17
16	CISSS DE LA MONTÉRÉGIE-OUEST	CONFIDENTIEL 5050	2021-03-16
16	CISSS DE LA MONTÉRÉGIE-OUEST	CONFIDENTIEL 5051	2021-03-16
16	CISSS DE LA MONTÉRÉGIE-CENTRE	CONFIDENTIEL 5052	2021-03-16
16	CISSS DE LA MONTÉRÉGIE-OUEST	CONFIDENTIEL 5053	2021-03-16
16	CISSS DE LA MONTÉRÉGIE-CENTRE	CONFIDENTIEL 5054	2021-03-16
16	CISSS DE LA MONTÉRÉGIE-OUEST	CONFIDENTIEL 5055	2021-03-16
16	CISSS DE LA MONTÉRÉGIE-OUEST	CONFIDENTIEL 5056	2021-03-16
16	CISSS DE LA MONTÉRÉGIE-OUEST	CONFIDENTIEL 5057	2021-03-15
16	CISSS DE LA MONTÉRÉGIE-OUEST	CONFIDENTIEL 5058	2021-03-15
16	CISSS DE LA MONTÉRÉGIE-OUEST	CONFIDENTIEL 5059	2021-03-15
16	CISSS DE LA MONTÉRÉGIE-CENTRE	CONFIDENTIEL 5060	2021-03-15
16	CISSS DE LA MONTÉRÉGIE-OUEST	CONFIDENTIEL 5061	2021-03-15
16	CISSS DE LA MONTÉRÉGIE-OUEST	CONFIDENTIEL 5062	2021-03-12
16	CISSS DE LA MONTÉRÉGIE-EST	CONFIDENTIEL 5063	2021-03-11
16	CISSS DE LA MONTÉRÉGIE-OUEST	CONFIDENTIEL 5064	2021-03-11
16	CISSS DE LA MONTÉRÉGIE-EST	CONFIDENTIEL 5065	2021-03-11
16	CISSS DE LA MONTÉRÉGIE-OUEST	CONFIDENTIEL 5066	2021-03-11
16	CISSS DE LA MONTÉRÉGIE-OUEST	CONFIDENTIEL 5067	2021-03-11
16	CISSS DE LA MONTÉRÉGIE-OUEST	CONFIDENTIEL 5068	2021-03-10
16	CISSS DE LA MONTÉRÉGIE-OUEST	CONFIDENTIEL 5069	2021-03-10
16	CISSS DE LA MONTÉRÉGIE-OUEST	CONFIDENTIEL 5070	2021-03-10
16	CISSS DE LA MONTÉRÉGIE-OUEST	CONFIDENTIEL 5071	2021-03-09
16	CISSS DE LA MONTÉRÉGIE-OUEST	CONFIDENTIEL 5072	2021-03-09
16	CISSS DE LA MONTÉRÉGIE-OUEST	CONFIDENTIEL 5073	2021-03-09
16	CISSS DE LA MONTÉRÉGIE-CENTRE	CONFIDENTIEL 5074	2021-03-09
16	CISSS DE LA MONTÉRÉGIE-CENTRE	CONFIDENTIEL 5075	2021-03-09
16	CISSS DE LA MONTÉRÉGIE-CENTRE	CONFIDENTIEL 5076	2021-03-09
16	CISSS DE LA MONTÉRÉGIE-CENTRE	CONFIDENTIEL 5077	2021-03-08
16	CISSS DE LA MONTÉRÉGIE-OUEST	CONFIDENTIEL 5078	2021-03-08
16	CISSS DE LA MONTÉRÉGIE-CENTRE	CONFIDENTIEL 5079	2021-03-08
16	CISSS DE LA MONTÉRÉGIE-CENTRE	CONFIDENTIEL 5080	2021-03-08
16	CISSS DE LA MONTÉRÉGIE-CENTRE	CONFIDENTIEL 5081	2021-03-08
16	CISSS DE LA MONTÉRÉGIE-OUEST	CONFIDENTIEL 5082	2021-03-05
16	CISSS DE LA MONTÉRÉGIE-OUEST	CONFIDENTIEL 5083	2021-03-04
16	CISSS DE LA MONTÉRÉGIE-CENTRE	CONFIDENTIEL 5084	2021-03-04
16	CISSS DE LA MONTÉRÉGIE-CENTRE	CONFIDENTIEL 5085	2021-03-03
16	CISSS DE LA MONTÉRÉGIE-CENTRE	CONFIDENTIEL 5086	2021-03-03
16	CISSS DE LA MONTÉRÉGIE-CENTRE	CONFIDENTIEL 5087	2021-03-03
16	CISSS DE LA MONTÉRÉGIE-CENTRE	CONFIDENTIEL 5088	2021-03-03
16	CISSS DE LA MONTÉRÉGIE-CENTRE	CONFIDENTIEL 5089	2021-03-03
16	CISSS DE LA MONTÉRÉGIE-CENTRE	CONFIDENTIEL 5090	2021-03-03
16	CISSS DE LA MONTÉRÉGIE-CENTRE	CONFIDENTIEL 5091	2021-03-03
16	CISSS DE LA MONTÉRÉGIE-CENTRE	CONFIDENTIEL 5092	2021-03-02
16	CIUSSS DE L'ESTRIE - CENTRE HOSP. UNIV. DE SHERBROOKE	CONFIDENTIEL 5093	2021-03-02
16	CISSS DE LA MONTÉRÉGIE-OUEST	CONFIDENTIEL 5094	2021-03-02
16	CISSS DE LA MONTÉRÉGIE-CENTRE	CONFIDENTIEL 5095	2021-03-02
16	CISSS DE LA MONTÉRÉGIE-OUEST	CONFIDENTIEL 5096	2021-03-02
16	CISSS DE LA MONTÉRÉGIE-OUEST	CONFIDENTIEL 5097	2021-03-01
16	CISSS DE LA MONTÉRÉGIE-OUEST	CONFIDENTIEL 5098	2021-03-01
16	CISSS DE LA MONTÉRÉGIE-CENTRE	CONFIDENTIEL 5099	2021-02-26
16	CISSS DE LA MONTÉRÉGIE-OUEST	CONFIDENTIEL 5100	2021-02-25

Région administrative	Établissement	Installation	Date de dernière visite
16	CISSS DE LA MONTÉRÉGIE-CENTRE	CONFIDENTIEL 5101	2021-02-25
16	CISSS DE LA MONTÉRÉGIE-UEST	CONFIDENTIEL 5102	2021-02-25
16	CISSS DE LA MONTÉRÉGIE-EST	CONFIDENTIEL 5103	2021-02-25
16	CISSS DE LA MONTÉRÉGIE-UEST	CONFIDENTIEL 5104	2021-02-24
16	CISSS DE LA MONTÉRÉGIE-UEST	CONFIDENTIEL 5105	2021-02-24
16	CISSS DE LA MONTÉRÉGIE-CENTRE	CONFIDENTIEL 5106	2021-02-24
16	CISSS DE LA MONTÉRÉGIE-CENTRE	CONFIDENTIEL 5107	2021-02-24
16	CISSS DE LA MONTÉRÉGIE-CENTRE	CONFIDENTIEL 5108	2021-02-24
16	CISSS DE LA MONTÉRÉGIE-UEST	CONFIDENTIEL 5109	2021-02-24
16	CISSS DE LA MONTÉRÉGIE-CENTRE	CONFIDENTIEL 5110	2021-02-24
16	CISSS DE LA MONTÉRÉGIE-UEST	CONFIDENTIEL 5111	2021-02-24
16	CISSS DE LA MONTÉRÉGIE-UEST	CONFIDENTIEL 5112	2021-02-24
16	CISSS DE LA MONTÉRÉGIE-CENTRE	CONFIDENTIEL 5113	2021-02-23
16	CISSS DE LA MONTÉRÉGIE-CENTRE	CONFIDENTIEL 5114	2021-02-23
16	CISSS DE LA MONTÉRÉGIE-UEST	CONFIDENTIEL 5115	2021-02-23
16	CISSS DE LA MONTÉRÉGIE-CENTRE	CONFIDENTIEL 5116	2021-02-22
16	CISSS DE LA MONTÉRÉGIE-UEST	CONFIDENTIEL 5117	2021-02-22
16	CISSS DE LA MONTÉRÉGIE-UEST	CONFIDENTIEL 5118	2021-02-19
16	CISSS DE LA MONTÉRÉGIE-UEST	CONFIDENTIEL 5119	2021-02-19
16	CISSS DE LA MONTÉRÉGIE-CENTRE	CONFIDENTIEL 5120	2021-02-19
16	CISSS DE LA MONTÉRÉGIE-UEST	CONFIDENTIEL 5121	2021-02-19
16	CISSS DE LA MONTÉRÉGIE-UEST	CONFIDENTIEL 5122	2021-02-18
16	CISSS DE LA MONTÉRÉGIE-CENTRE	CONFIDENTIEL 5123	2021-02-18
16	CISSS DE LA MONTÉRÉGIE-UEST	CONFIDENTIEL 5124	2021-02-18
16	CISSS DE LA MONTÉRÉGIE-EST	CONFIDENTIEL 5125	2021-02-18
16	CISSS DE LA MONTÉRÉGIE-UEST	CONFIDENTIEL 5126	2021-02-17
16	CISSS DE LA MONTÉRÉGIE-UEST	CONFIDENTIEL 5127	2021-02-17
16	CISSS DE LA MONTÉRÉGIE-UEST	CONFIDENTIEL 5128	2021-02-17
16	CISSS DE LA MONTÉRÉGIE-UEST	CONFIDENTIEL 5129	2021-02-17
16	CISSS DE LA MONTÉRÉGIE-CENTRE	CONFIDENTIEL 5130	2021-02-17
16	CISSS DE LA MONTÉRÉGIE-UEST	CONFIDENTIEL 5131	2021-02-17
16	CISSS DE LA MONTÉRÉGIE-UEST	CONFIDENTIEL 5132	2021-02-16
16	CISSS DE LA MONTÉRÉGIE-EST	CONFIDENTIEL 5133	2021-02-16
16	CISSS DE LA MONTÉRÉGIE-CENTRE	CONFIDENTIEL 5134	2021-02-15
16	CISSS DE LA MONTÉRÉGIE-UEST	CONFIDENTIEL 5135	2021-02-15
16	CISSS DE LA MONTÉRÉGIE-UEST	CONFIDENTIEL 5136	2021-02-15
16	CISSS DE LA MONTÉRÉGIE-UEST	CONFIDENTIEL 5137	2021-02-15
16	CISSS DE LA MONTÉRÉGIE-UEST	CONFIDENTIEL 5138	2021-02-15
16	CISSS DE LA MONTÉRÉGIE-UEST	CONFIDENTIEL 5139	2021-02-11
16	CISSS DE LA MONTÉRÉGIE-UEST	CONFIDENTIEL 5140	2021-02-11
16	CISSS DE LA MONTÉRÉGIE-UEST	CONFIDENTIEL 5141	2021-02-11
16	CISSS DE LA MONTÉRÉGIE-UEST	CONFIDENTIEL 5142	2021-02-11
16	CISSS DE LA MONTÉRÉGIE-UEST	CONFIDENTIEL 5143	2021-02-10
16	CISSS DE LA MONTÉRÉGIE-CENTRE	CONFIDENTIEL 5144	2021-02-10
16	CISSS DE LA MONTÉRÉGIE-CENTRE	CONFIDENTIEL 5145	2021-02-10
16	CISSS DE LA MONTÉRÉGIE-UEST	CONFIDENTIEL 5146	2021-02-09
16	CISSS DE LA MONTÉRÉGIE-UEST	CONFIDENTIEL 5147	2021-02-09
16	CISSS DE LA MONTÉRÉGIE-UEST	CONFIDENTIEL 5148	2021-02-09
16	CISSS DE LA MONTÉRÉGIE-UEST	CONFIDENTIEL 5149	2021-02-05
16	CISSS DE LA MONTÉRÉGIE-UEST	CONFIDENTIEL 5150	2021-02-05
16	CISSS DE LA MONTÉRÉGIE-UEST	CONFIDENTIEL 5151	2021-02-04
16	CISSS DE LA MONTÉRÉGIE-UEST	CONFIDENTIEL 5152	2021-02-04
16	CISSS DE LA MONTÉRÉGIE-UEST	CONFIDENTIEL 5153	2021-02-04
16	CISSS DE LA MONTÉRÉGIE-EST	CONFIDENTIEL 5154	2021-02-03
16	CISSS DE LA MONTÉRÉGIE-UEST	CONFIDENTIEL 5155	2021-02-03
16	CISSS DE LA MONTÉRÉGIE-UEST	CONFIDENTIEL 5156	2021-02-03
16	CISSS DE LA MONTÉRÉGIE-UEST	CONFIDENTIEL 5157	2021-02-03
16	CISSS DE LA MONTÉRÉGIE-UEST	CONFIDENTIEL 5158	2021-02-02
16	CISSS DE LA MONTÉRÉGIE-UEST	CONFIDENTIEL 5159	2021-02-01
16	CISSS DE LA MONTÉRÉGIE-UEST	CONFIDENTIEL 5160	2021-01-29
16	CISSS DE LA MONTÉRÉGIE-UEST	CONFIDENTIEL 5161	2021-01-28
16	CIUSSS DE L'ESTRIE - CENTRE HOSP. UNIV. DE SHERBROOKE	CONFIDENTIEL 5162	2021-01-27
16	CISSS DE LA MONTÉRÉGIE-UEST	CONFIDENTIEL 5163	2021-01-26
16	CIUSSS DE L'ESTRIE - CENTRE HOSP. UNIV. DE SHERBROOKE	CONFIDENTIEL 5164	2021-01-26
16	CIUSSS DE L'ESTRIE - CENTRE HOSP. UNIV. DE SHERBROOKE	CONFIDENTIEL 5165	2021-01-25
16	CISSS DE LA MONTÉRÉGIE-UEST	CONFIDENTIEL 5166	2021-01-25
16	CIUSSS DE L'ESTRIE - CENTRE HOSP. UNIV. DE SHERBROOKE	CONFIDENTIEL 5167	2021-01-21
16	CIUSSS DE L'ESTRIE - CENTRE HOSP. UNIV. DE SHERBROOKE	CONFIDENTIEL 5168	2021-01-19



Région administrative	Établissement	Installation	Date de dernière visite
16	CISSS DE LA MONTÉRÉGIE-ouest	CONFIDENTIEL 5169	2021-01-15
16	CISSS DE LA MONTÉRÉGIE-ouest	CONFIDENTIEL 5170	2021-01-14
16	CISSS DE LA MONTÉRÉGIE-ouest	CONFIDENTIEL 5171	2021-01-13
16	CISSS DE LA MONTÉRÉGIE-ouest	CONFIDENTIEL 5172	2021-01-13
16	CISSS DE LA MONTÉRÉGIE-ouest	CONFIDENTIEL 5173	2021-01-12
16	CISSS DE LA MONTÉRÉGIE-ouest	CONFIDENTIEL 5174	2021-01-12
16	CIUSSS DE L'ESTRIE - CENTRE HOSP. UNIV. DE SHERBROOKE	CONFIDENTIEL 5175	2021-01-12
16	CISSS DE LA MONTÉRÉGIE-ouest	CONFIDENTIEL 5176	2021-01-11
16	CIUSSS DE L'ESTRIE - CENTRE HOSP. UNIV. DE SHERBROOKE	CONFIDENTIEL 5177	2021-01-11
16	CIUSSS DE L'ESTRIE - CENTRE HOSP. UNIV. DE SHERBROOKE	CONFIDENTIEL 5178	2021-01-08
16	CISSS DE LA MONTÉRÉGIE-ouest	CONFIDENTIEL 5179	2021-01-06
16	CISSS DE LA MONTÉRÉGIE-est	CONFIDENTIEL 5180	2020-12-23
16	CISSS DE LA MONTÉRÉGIE-est	CONFIDENTIEL 5181	2020-12-22
16	CISSS DE LA MONTÉRÉGIE-est	CONFIDENTIEL 5182	2020-12-22
16	CISSS DE LA MONTÉRÉGIE-est	CONFIDENTIEL 5183	2020-12-22
16	CISSS DE LA MONTÉRÉGIE-ouest	CONFIDENTIEL 5184	2020-12-21
16	CISSS DE LA MONTÉRÉGIE-est	CONFIDENTIEL 5185	2020-12-21
16	CISSS DE LA MONTÉRÉGIE-est	CONFIDENTIEL 5186	2020-12-21
16	CISSS DE LA MONTÉRÉGIE-est	CONFIDENTIEL 5187	2020-12-18
16	CISSS DE LA MONTÉRÉGIE-est	CONFIDENTIEL 5188	2020-12-18
16	CISSS DE LA MONTÉRÉGIE-est	CONFIDENTIEL 5189	2020-12-18
16	CISSS DE LA MONTÉRÉGIE-est	CONFIDENTIEL 5190	2020-12-17
16	CISSS DE LA MONTÉRÉGIE-est	CONFIDENTIEL 5191	2020-12-16
16	CISSS DE LA MONTÉRÉGIE-ouest	CONFIDENTIEL 5192	2020-12-15
16	CISSS DE LA MONTÉRÉGIE-est	CONFIDENTIEL 5193	2020-12-15
16	CISSS DE LA MONTÉRÉGIE-est	CONFIDENTIEL 5194	2020-12-14
16	CISSS DE LA MONTÉRÉGIE-est	CONFIDENTIEL 5195	2020-12-14
16	CISSS DE LA MONTÉRÉGIE-est	CONFIDENTIEL 5196	2020-12-14
16	CISSS DE LA MONTÉRÉGIE-est	CONFIDENTIEL 5197	2020-12-11
16	CISSS DE LA MONTÉRÉGIE-est	CONFIDENTIEL 5198	2020-12-11
16	CISSS DE LA MONTÉRÉGIE-est	CONFIDENTIEL 5199	2020-12-10
16	CISSS DE LA MONTÉRÉGIE-est	CONFIDENTIEL 5200	2020-12-10
16	CISSS DE LA MONTÉRÉGIE-est	CONFIDENTIEL 5201	2020-12-10
16	CISSS DE LA MONTÉRÉGIE-est	CONFIDENTIEL 5202	2020-12-09
16	CISSS DE LA MONTÉRÉGIE-est	CONFIDENTIEL 5203	2020-12-09
16	CISSS DE LA MONTÉRÉGIE-est	CONFIDENTIEL 5204	2020-12-09
16	CIUSSS DE L'ESTRIE - CENTRE HOSP. UNIV. DE SHERBROOKE	CONFIDENTIEL 5205	2020-12-07
16	CIUSSS DE L'ESTRIE - CENTRE HOSP. UNIV. DE SHERBROOKE	CONFIDENTIEL 5206	2020-12-04
16	CISSS DE LA MONTÉRÉGIE-est	CONFIDENTIEL 5207	2020-11-18

---

**ÉTUDE DES CRÉDITS 2021-2022**

**MINISTÈRE DE LA SANTÉ ET DES SERVICES SOCIAUX**

*Réponses aux questions particulières du Troisième groupe d'opposition*

---

**QUESTION NO 205**

Montants totaux des primes liées à la COVID-19 octroyées, ventilés par catégorie d'emploi

---

**RÉPONSE NO 205**

La réponse est fournie à la question 84 des questions particulières du Deuxième groupe d'opposition.

QUESTION NO 206

Liste de toutes les organisations dont un ou plusieurs employés ont bénéficié de primes liées à la COVID, par secteur et catégorie d'emploi.

---

RÉPONSE NO 206

Liste des organismes pour lesquels une prime COVID a été autorisée :

- Héma-Québec (HQ);
- Institut national de santé publique du Québec (INSPQ);
- Corporation d'urgences-santé (CUS).

Considérant que ces organismes sont responsables de la gestion de leurs ressources humaines, le MSSS ne possède pas l'information relative aux différents secteurs ou catégories d'emploi ayant bénéficié d'une prime COVID. Se référer aux arrêtés ministériels 2020-017 et 2020-107 autorisant ces primes.

L'arrêté ministériel 2020-017 précise que la prime est aussi accordée au personnel à l'emploi des titulaires de permis d'exploitation de services ambulanciers, des centres de communication santé en plus de la Corporation d'urgences-santé de la façon suivante :

1° une prime temporaire de 8 % du salaire prévu à l'échelle du titre d'emploi pour chaque heure travaillée par un technicien ambulancier;

2° une prime temporaire de 4 % du salaire prévu à l'échelle du titre d'emploi pour chaque heure travaillée par le personnel salarié, syndiqué ou non, du secteur préhospitalier d'urgence qui n'est pas visé par le paragraphe 1°.

Pour les établissements du réseau de la Santé et des Services sociaux, voici les primes et les montants forfaitaires découlant de différents arrêtés ministériels pris en vertu du décret portant sur l'urgence sanitaire :

Prime de 4 et de 8 % (arrêtés ministériels 2020-015 et 2020-023)

Une prime de 8 % est offerte à personne salariée des catégories 1 à 4 qui travaille dans l'un des secteurs suivants :

- les urgences (à l'exception des urgences psychiatriques);
  - les unités de soins intensifs, lorsqu'au moins un cas de diagnostic à la COVID-19 a été confirmé (à l'exception des soins intensifs psychiatriques);
  - les cliniques dédiées (dépistage et évaluation) à la COVID-19;
  - les unités identifiées par l'établissement afin de regrouper la clientèle présentant un diagnostic positif à la COVID-19;
  - les unités d'hébergement des centres d'hébergement et de soins de longue durée;
-



- les autres unités d'hébergement, lorsqu'au moins un cas de diagnostic à la COVID-19 a été confirmé;
- les unités de pneumologie.
- les services de soutien à domicile

Une prime de 4 % est offerte à la personne salariée des catégories 1 à 4 qui ne travaillent pas dans l'un des secteurs visés par la prime de 8 %.

#### Prime de repas (arrêté ministériel 2020-015)

Une compensation financière de 15 \$ est offerte à la personne salariée des catégories 1 à 4, qui effectue une prestation de travail en temps supplémentaire lorsqu'une période de repas est prévue durant ce quart de travail (au-delà de 5 heures consécutives selon la Loi sur les normes du travail).

#### Frais de garde (arrêté ministériel 2020-015)

Une allocation équivalant à un montant fixe de 30 \$ en compensation de frais de garde d'enfants âgés de 13 ans et moins, à la personne salariée de la catégorie 1 à 4, qui effectue un quart complet de travail en temps supplémentaire de soir, de nuit ou de fin de semaine.

#### Primes escaliers (arrêtés ministériels 2020-015, 2020-064 et 2020-067)

Un montant forfaitaire de 139,75 \$ par semaine de travail pour les préposés aux bénéficiaires (100 \$ pour les autres titres d'emplois) lorsque ces personnes œuvrent en CHSLD ainsi que les milieux d'hébergement pour personnes âgées exploités par un employeur privé (EPNC, RPA, RI-RTF).

Un montant supplémentaire à celui prévu au point précédent et correspondant aux montants suivants est versé à la personne salariée selon la séquence suivante :

- un montant forfaitaire de 200 \$ pour la première période de travail de deux semaines consécutives effectivement travaillées;
- un montant forfaitaire de 400 \$ pour la période de travail de deux semaines effectivement travaillées consécutives et subséquentes à la période prévue au dernier paragraphe;
- au terme de la période de quatre semaines consécutives de travail prévues, la personne salariée qui maintient les conditions d'admissibilité peut recevoir de nouveau ces montants forfaitaires selon la même séquence.
- Une personne salariée peut donc recevoir 1 000 \$ ou 1 159 \$ par mois, selon le cas.

En centre hospitalier de soins généraux et spécialisés, pour les installations ou les lieux désignés par le ministre de la Santé et des Services sociaux, la personne salariée reçoit les mêmes montants, selon les mêmes conditions et modalités, lorsqu'elle détient un des titres d'emploi ou un des titres d'emploi de l'un des regroupements des titres d'emploi suivants :

- regroupement des titres d'emploi d'infirmier ou d'infirmière;
- regroupement des titres d'emploi d'infirmier clinicien ou d'infirmière clinicienne et d'infirmier praticien ou d'infirmière praticienne;
- regroupement des titres d'emploi d'infirmier ou d'infirmière auxiliaire;
- regroupement des titres d'emploi d'inhalothérapeute;
- externe en soins infirmiers;
- externe en inhalothérapie;
- regroupement des titres d'emploi de préposé ou préposée aux bénéficiaires;
- auxiliaire aux services de santé et sociaux;
- aide de service;
- préposé ou préposée à l'entretien ménager (travaux légers);
- préposé ou préposée à l'entretien ménager (travaux lourds).

#### Déplacement (arrêté ministériel 2020-035)

Un montant forfaitaire de 500 \$ par semaine est versé lorsque la personne salariée de catégorie 1 à 4 est déplacée par son employeur dans une autre région sociosanitaire à plus de 70 km de son domicile.

Prime d'accompagnement (arrêté ministériel 2020-049)

Un montant forfaitaire de 5 \$ par quart de travail est versé à la personne salariée désignée pour être accompagnée par des candidats inscrits à la formation menant à l'obtention d'une AEP en soutien aux soins d'assistance en établissement de santé et qui détient l'un des titres d'emploi suivant : infirmiers, des infirmiers auxiliaires et des préposés aux bénéficiaires.

---

## ÉTUDE DES CRÉDITS 2021-2022

### MINISTÈRE DE LA SANTÉ ET DES SERVICES SOCIAUX

#### *Réponses aux questions particulières du Troisième groupe d'opposition*

---

#### QUESTION NO 207

Nombre de psychologues embauchés dans les écoles grâce à l'investissement de 30 M\$ en santé mentale annoncé par le ministre de l'Éducation et le ministre délégué à la Santé le 1<sup>er</sup> octobre 2020.

---

#### RÉPONSE NO 207

L'investissement de 30 M\$ permet le déploiement des deux projets suivants dans les milieux scolaires :

- Un projet de promotion de la santé mentale positive (15 M\$);
- Un projet de prévention des dépendances (15 M\$).

En ce qui concerne le projet de promotion de la santé mentale positive, nous ne disposons pas des données sur le nombre de psychologues embauchés.

En cohérence avec les différents objectifs du projet et les pratiques usuelles dans les établissements du réseau de la santé et des services sociaux, le projet favorise l'embauche de nouvelles ressources sous les principaux titres et corps d'emploi suivants :

- Agent de planification, de programmation et de recherche;
- Agent de relations humaines.

Ces titres et corps d'emploi peuvent, notamment, concerner des psychologues ou des personnes diplômées en psychologie.

L'embauche de psychologue n'est pas prévue dans le cadre du projet de prévention des dépendances. La totalité du montant permet d'accorder, prioritairement, un soutien financier aux organismes communautaires œuvrant en prévention des dépendances auprès des jeunes du secondaire de chaque région, en cohérence avec les ententes spécifiques convenues avec chacun par les CISSS/CIUSSS.



---

## ÉTUDE DES CRÉDITS 2021-2022

### MINISTÈRE DE LA SANTÉ ET DES SERVICES SOCIAUX

#### *Réponses aux questions particulières du Troisième groupe d'opposition*

---

#### QUESTION NO 208

Copie de l'ensemble des avis, recommandations et correspondances liés à la pandémie de COVID-19 émis par la direction de la Santé publique nationale depuis décembre 2019.

---

#### RÉPONSE NO 208

Cette question ne semble pas pertinente à l'étude des crédits. La réponse à cette question pourrait toutefois avoir fait l'objet d'une demande d'accès à l'information. Veuillez vous référer à : [https://www.msss.gouv.qc.ca/ministere/acces\\_info/decisions-et-documents-transmis-dans-le-cadre-d-une-demande-deacces/](https://www.msss.gouv.qc.ca/ministere/acces_info/decisions-et-documents-transmis-dans-le-cadre-d-une-demande-deacces/).

Vous pouvez aussi adresser cette demande d'accès à l'information par courriel à [responsable.acces@msss.gouv.qc.ca](mailto:responsable.acces@msss.gouv.qc.ca).

Les avis de la santé publique sont publiés ici : <https://publications.msss.gouv.qc.ca/msss/document-002897>.

---

## ÉTUDE DES CRÉDITS 2021-2022

### MINISTÈRE DE LA SANTÉ ET DES SERVICES SOCIAUX

#### *Réponses aux questions particulières du Troisième groupe d'opposition*

---

#### QUESTION NO 209

Copie de l'ensemble des avis, recommandations et correspondances liés à la pandémie de COVID-19 émis par les directions régionales de la Santé publique depuis décembre 2019.

---

#### RÉPONSE NO 209

Cette question ne semble pas pertinente à l'étude des crédits. La réponse à cette question pourrait toutefois avoir fait l'objet d'une demande d'accès à l'information. Veuillez vous référer à : [https://www.msss.gouv.qc.ca/ministere/acces\\_info/decisions-et-documents-transmis-dans-le-cadre-d-une-demande-deacces/](https://www.msss.gouv.qc.ca/ministere/acces_info/decisions-et-documents-transmis-dans-le-cadre-d-une-demande-deacces/).

Vous pouvez aussi adresser cette demande d'accès à l'information par courriel à [responsable.acces@msss.gouv.qc.ca](mailto:responsable.acces@msss.gouv.qc.ca).

Les avis de la santé publique sont publiés ici : <https://publications.msss.gouv.qc.ca/msss/document-002897>.

---

## ÉTUDE DES CRÉDITS 2021-2022

### MINISTÈRE DE LA SANTÉ ET DES SERVICES SOCIAUX

#### *Réponses aux questions particulières du Troisième groupe d'opposition*

---

#### QUESTION NO 210

Copie de l'ensemble des avis, recommandations et correspondances liés à la pandémie de COVID-19 émis par la direction régionale de Santé publique du Bas-Saint-Laurent et de la Gaspésie–Îles-de-la-Madeleine.

---

#### RÉPONSE NO 210

Cette question ne semble pas pertinente à l'étude des crédits. La réponse à cette question pourrait toutefois avoir fait l'objet d'une demande d'accès à l'information. Veuillez vous référer à : [https://www.msss.gouv.qc.ca/ministere/acces\\_info/decisions-et-documents-transmis-dans-le-cadre-d-une-demande-deacces/](https://www.msss.gouv.qc.ca/ministere/acces_info/decisions-et-documents-transmis-dans-le-cadre-d-une-demande-deacces/).

Vous pouvez aussi adresser cette demande d'accès à l'information par courriel à [responsable.acces@msss.gouv.qc.ca](mailto:responsable.acces@msss.gouv.qc.ca).

Les avis de la santé publique sont publiés ici : <https://publications.msss.gouv.qc.ca/msss/document-002897>.



ÉTUDE DES CRÉDITS 2021-2022

MINISTÈRE DE LA SANTÉ ET DES SERVICES SOCIAUX

Réponses aux questions particulières du Troisième groupe d'opposition

QUESTION NO 211

Liste des rencontres ayant eu lieu entre la direction de la Santé publique nationale et les directions régionales de la Santé publique depuis décembre 2019.

RÉPONSE NO 211

Voici la liste des rencontres de la Table de coordination nationale de santé publique (TCNSP) ayant eu lieu pour la période demandée :

Années	Nom de la rencontre	Dates
2019	TCNSP – Conférence téléphonique	5 décembre
	TCNSP - Exécutif	13 décembre
2020	TCNSP - Générale	9 janvier
	TCNSP – Conférence téléphonique	6 février
	TCNSP - Exécutif	27 février
	TCNSP – Conférence téléphonique	12 mars
	Harmonisation des stratégies d’intervention - TCNSP	20, 23, 24, 25, 26, 27, 29, 30, 31 mars
	TCNSP spéciale – Transmission communautaire et mesures mises en place	28 mars
	Harmonisation des stratégies d’intervention - TCNSP	1 <sup>er</sup> au 11, 13, 14, 15, 17, 18, 20 au 24, 27, 28, 29, 30 avril
		1 <sup>er</sup> , 4 au 7, 11 au 15, 19 au 22, 25 au 29 mai
		1 <sup>er</sup> au 5, 18, 22, 25 et 29 juin
		2, 6, 9, 13, 16, 20, 23, 27, 30 juillet
		3, 6, 10, 13, 17, 20, 24, 27 et 31 août
		3, 10, 14, 15, 16, 17, 18, 21, 22, 23, 24, 28, 29, 30 septembre
		1 <sup>er</sup> , 2, 5, 6, 7, 8, 9, 12, 13, 15, 26, 27 octobre
		10, 12, 17, 19, 23, 24, 25, 30 novembre
		1 <sup>er</sup> , 2, 3, 7, 8, 9, 10, 11, 14, 15, 16, 17, 21, 22 décembre
	TCNSP – Vaccination	16, 17, 21, 30 décembre

Années	Nom de la rencontre	Dates
2020	TCNSP restreinte	18, 25 octobre
		1 <sup>er</sup> , 8, 15, 22, 29 novembre
		6, 13, 20, 27, 31 décembre
2021	TCNSP – Vaccination	5, 7, 12, 19, 21, 26, 28 janvier
		2, 9, 16, 18, 24 février
		3, 5, 10, 17, 24, 31 mars
	Harmonisation des stratégies d’intervention - TCNSP	4, 6, 8, 11, 13, 15, 18, 20, 22, 25, 27, 29 janvier
		1 <sup>er</sup> , 3, 4, 8, 10, 15, 19, 22, 23, 26 février
		1 <sup>er</sup> , 8, 12, 15, 16, 19, 22, 23, 28 au 30 mars
	TCNSP – Régulière (dossiers hors COVID)	11, 18, 25 mars
	TCNSP - Restreinte	3, 10, 17, 24, 31 janvier
		12, 26 février
		2, 4, 9, 14, 21, 26, 31 mars

---

## ÉTUDE DES CRÉDITS 2021-2022

### MINISTÈRE DE LA SANTÉ ET DES SERVICES SOCIAUX

#### *Réponses aux questions particulières du Troisième groupe d'opposition*

---

#### QUESTION NO 212

Copie des avis, recommandations et correspondances liés à la transmission communautaire.

.....

#### RÉPONSE NO 212

Cette question ne semble pas pertinente à l'étude des crédits. La réponse à cette question pourrait toutefois avoir fait l'objet d'une demande d'accès à l'information. Veuillez vous référer à : [https://www.msss.gouv.qc.ca/ministere/acces\\_info/decisions-et-documents-transmis-dans-le-cadre-d-une-demande-deacces/](https://www.msss.gouv.qc.ca/ministere/acces_info/decisions-et-documents-transmis-dans-le-cadre-d-une-demande-deacces/).

Vous pouvez aussi adresser cette demande d'accès à l'information par courriel à [responsable.acces@msss.gouv.qc.ca](mailto:responsable.acces@msss.gouv.qc.ca).

Les avis de la santé publique sont publiés ici : <https://publications.msss.gouv.qc.ca/msss/document-002897>.



---

## ÉTUDE DES CRÉDITS 2021-2022

### MINISTÈRE DE LA SANTÉ ET DES SERVICES SOCIAUX

#### *Réponses aux questions particulières du Troisième groupe d'opposition*

---

#### QUESTION NO 213

Copie des avis, recommandations et correspondances liés au retour des voyageurs après la semaine de relâche en mars 2020.

---

#### RÉPONSE NO 213

Cette question ne semble pas pertinente à l'étude des crédits. La réponse à cette question pourrait toutefois avoir fait l'objet d'une demande d'accès à l'information. Veuillez vous référer à : [https://www.msss.gouv.qc.ca/ministere/acces\\_info/decisions-et-documents-transmis-dans-le-cadre-d-une-demande-deacces/](https://www.msss.gouv.qc.ca/ministere/acces_info/decisions-et-documents-transmis-dans-le-cadre-d-une-demande-deacces/).

Vous pouvez aussi adresser cette demande d'accès à l'information par courriel à [responsable.acces@msss.gouv.qc.ca](mailto:responsable.acces@msss.gouv.qc.ca).

Les avis de la santé publique sont publiés ici : <https://publications.msss.gouv.qc.ca/msss/document-002897>.

---

## ÉTUDE DES CRÉDITS 2021-2022

### MINISTÈRE DE LA SANTÉ ET DES SERVICES SOCIAUX

#### *Réponses aux questions particulières du Troisième groupe d'opposition*

---

#### QUESTION NO 214

Copie des avis, recommandations et correspondances liés aux porteurs asymptomatiques.

.....

#### RÉPONSE NO 214

Cette question ne semble pas pertinente à l'étude des crédits. La réponse à cette question pourrait toutefois avoir fait l'objet d'une demande d'accès à l'information. Veuillez vous référer à : [https://www.msss.gouv.qc.ca/ministere/acces\\_info/decisions-et-documents-transmis-dans-le-cadre-d-une-demande-deacces/](https://www.msss.gouv.qc.ca/ministere/acces_info/decisions-et-documents-transmis-dans-le-cadre-d-une-demande-deacces/).

Vous pouvez aussi adresser cette demande d'accès à l'information par courriel à [responsable.acces@msss.gouv.qc.ca](mailto:responsable.acces@msss.gouv.qc.ca).

Les avis de la santé publique sont publiés ici : <https://publications.msss.gouv.qc.ca/msss/document-002897>.

---

## ÉTUDE DES CRÉDITS 2021-2022

### MINISTÈRE DE LA SANTÉ ET DES SERVICES SOCIAUX

#### *Réponses aux questions particulières du Troisième groupe d'opposition*

---

#### QUESTION NO 215

Copie des avis, recommandations et correspondances liés à l'isolement rétroactif au 12 mars 2020.

.....

#### RÉPONSE NO 215

Cette question ne semble pas pertinente à l'étude des crédits. La réponse à cette question pourrait toutefois avoir fait l'objet d'une demande d'accès à l'information. Veuillez vous référer à : [https://www.msss.gouv.qc.ca/ministere/acces\\_info/decisions-et-documents-transmis-dans-le-cadre-d-une-demande-deacces/](https://www.msss.gouv.qc.ca/ministere/acces_info/decisions-et-documents-transmis-dans-le-cadre-d-une-demande-deacces/).

Vous pouvez aussi adresser cette demande d'accès à l'information par courriel à [responsable.acces@msss.gouv.qc.ca](mailto:responsable.acces@msss.gouv.qc.ca).

Les avis de la santé publique sont publiés ici : <https://publications.msss.gouv.qc.ca/msss/document-002897>.



---

## ÉTUDE DES CRÉDITS 2021-2022

### MINISTÈRE DE LA SANTÉ ET DES SERVICES SOCIAUX

#### *Réponses aux questions particulières du Troisième groupe d'opposition*

---

#### QUESTION NO 216

Copie des avis, recommandations et correspondances liés au port du masque et du couvre-visage dans les lieux publics.

---

#### RÉPONSE NO 216

Cette question ne semble pas pertinente à l'étude des crédits. La réponse à cette question pourrait toutefois avoir fait l'objet d'une demande d'accès à l'information. Veuillez vous référer à : [https://www.msss.gouv.qc.ca/ministere/acces\\_info/decisions-et-documents-transmis-dans-le-cadre-d-une-demande-deacces/](https://www.msss.gouv.qc.ca/ministere/acces_info/decisions-et-documents-transmis-dans-le-cadre-d-une-demande-deacces/).

Vous pouvez aussi adresser cette demande d'accès à l'information par courriel à [responsable.acces@msss.gouv.qc.ca](mailto:responsable.acces@msss.gouv.qc.ca).

Les avis de la santé publique sont publiés ici : <https://publications.msss.gouv.qc.ca/msss/document-002897>.

---

## ÉTUDE DES CRÉDITS 2021-2022

### MINISTÈRE DE LA SANTÉ ET DES SERVICES SOCIAUX

#### *Réponses aux questions particulières du Troisième groupe d'opposition*

---

#### QUESTION NO 217

Copie des avis, recommandations et correspondances liés à la reprise du sport.

.....

#### RÉPONSE NO 217

Cette question ne semble pas pertinente à l'étude des crédits. La réponse à cette question pourrait toutefois avoir fait l'objet d'une demande d'accès à l'information. Veuillez vous référer à : [https://www.msss.gouv.qc.ca/ministere/acces\\_info/decisions-et-documents-transmis-dans-le-cadre-d-une-demande-deacces/](https://www.msss.gouv.qc.ca/ministere/acces_info/decisions-et-documents-transmis-dans-le-cadre-d-une-demande-deacces/).

Vous pouvez aussi adresser cette demande d'accès à l'information par courriel à [responsable.acces@msss.gouv.qc.ca](mailto:responsable.acces@msss.gouv.qc.ca).

Les avis de la santé publique sont publiés ici : <https://publications.msss.gouv.qc.ca/msss/document-002897>.

---

## ÉTUDE DES CRÉDITS 2021-2022

### MINISTÈRE DE LA SANTÉ ET DES SERVICES SOCIAUX

#### *Réponses aux questions particulières du Troisième groupe d'opposition*

---

#### QUESTION NO 218

Copie des avis, recommandations et correspondances liés à la fermeture des commerces, du milieu culturel et des restaurants.

.....

#### RÉPONSE NO 218

Cette question ne semble pas pertinente à l'étude des crédits. La réponse à cette question pourrait toutefois avoir fait l'objet d'une demande d'accès à l'information. Veuillez vous référer à : [https://www.msss.gouv.qc.ca/ministere/acces\\_info/decisions-et-documents-transmis-dans-le-cadre-d-une-demande-deacces/](https://www.msss.gouv.qc.ca/ministere/acces_info/decisions-et-documents-transmis-dans-le-cadre-d-une-demande-deacces/).

Vous pouvez aussi adresser cette demande d'accès à l'information par courriel à [responsable.acces@msss.gouv.qc.ca](mailto:responsable.acces@msss.gouv.qc.ca).

Les avis de la santé publique sont publiés ici : <https://publications.msss.gouv.qc.ca/msss/document-002897>.

---

## ÉTUDE DES CRÉDITS 2021-2022

### MINISTÈRE DE LA SANTÉ ET DES SERVICES SOCIAUX

#### *Réponses aux questions particulières du Troisième groupe d'opposition*

---

#### QUESTION NO 219

Copie des avis, recommandations et correspondances liés au système d'alertes régionales.

.....

#### RÉPONSE NO 219

Cette question ne semble pas pertinente à l'étude des crédits. La réponse à cette question pourrait toutefois avoir fait l'objet d'une demande d'accès à l'information. Veuillez vous référer à : [https://www.msss.gouv.qc.ca/ministere/acces\\_info/decisions-et-documents-transmis-dans-le-cadre-d-une-demande-deacces/](https://www.msss.gouv.qc.ca/ministere/acces_info/decisions-et-documents-transmis-dans-le-cadre-d-une-demande-deacces/).

Vous pouvez aussi adresser cette demande d'accès à l'information par courriel à [responsable.acces@msss.gouv.qc.ca](mailto:responsable.acces@msss.gouv.qc.ca).

Les avis de la santé publique sont publiés ici : <https://publications.msss.gouv.qc.ca/msss/document-002897>.



---

## ÉTUDE DES CRÉDITS 2021-2022

### MINISTÈRE DE LA SANTÉ ET DES SERVICES SOCIAUX

#### *Réponses aux questions particulières du Troisième groupe d'opposition*

---

#### QUESTION NO 220

Copie des avis, recommandations et correspondances liés à l'imposition du couvre-feu.

.....

#### RÉPONSE NO 220

Cette question ne semble pas pertinente à l'étude des crédits. La réponse à cette question pourrait toutefois avoir fait l'objet d'une demande d'accès à l'information. Veuillez vous référer à : [https://www.msss.gouv.qc.ca/ministere/acces\\_info/decisions-et-documents-transmis-dans-le-cadre-d-une-demande-deacces/](https://www.msss.gouv.qc.ca/ministere/acces_info/decisions-et-documents-transmis-dans-le-cadre-d-une-demande-deacces/).

Vous pouvez aussi adresser cette demande d'accès à l'information par courriel à [responsable.acces@msss.gouv.qc.ca](mailto:responsable.acces@msss.gouv.qc.ca).

Les avis de la santé publique sont publiés ici : <https://publications.msss.gouv.qc.ca/msss/document-002897>.

---

**ÉTUDE DES CRÉDITS 2021-2022**

**MINISTÈRE DE LA SANTÉ ET DES SERVICES SOCIAUX**

*Réponses aux questions particulières du Troisième groupe d'opposition*

---

**QUESTION NO 221**

Copie des avis, recommandations et correspondances liés aux nouveaux variants de la COVID-19.

---

**RÉPONSE NO 221**

Cette question ne semble pas pertinente à l'étude des crédits. La réponse à cette question pourrait toutefois avoir fait l'objet d'une demande d'accès à l'information. Veuillez vous référer à : [https://www.msss.gouv.qc.ca/ministere/acces\\_info/decisions-et-documents-transmis-dans-le-cadre-d-une-demande-deacces/](https://www.msss.gouv.qc.ca/ministere/acces_info/decisions-et-documents-transmis-dans-le-cadre-d-une-demande-deacces/).

Vous pouvez aussi adresser cette demande d'accès à l'information par courriel à [responsable.acces@msss.gouv.qc.ca](mailto:responsable.acces@msss.gouv.qc.ca).

Les avis de la santé publique sont publiés ici : <https://publications.msss.gouv.qc.ca/msss/document-002897>.

---

## ÉTUDE DES CRÉDITS 2021-2022

### MINISTÈRE DE LA SANTÉ ET DES SERVICES SOCIAUX

#### *Réponses aux questions particulières du Troisième groupe d'opposition*

---

#### QUESTION NO 222

Copie des avis, recommandations et correspondances liés à l'utilisation des tests de dépistage rapides.

.....

#### RÉPONSE NO 222

Cette question ne semble pas pertinente à l'étude des crédits. La réponse à cette question pourrait toutefois avoir fait l'objet d'une demande d'accès à l'information. Veuillez vous référer à : [https://www.msss.gouv.qc.ca/ministere/acces\\_info/decisions-et-documents-transmis-dans-le-cadre-d-une-demande-deacces/](https://www.msss.gouv.qc.ca/ministere/acces_info/decisions-et-documents-transmis-dans-le-cadre-d-une-demande-deacces/).

Vous pouvez aussi adresser cette demande d'accès à l'information par courriel à [responsable.acces@msss.gouv.qc.ca](mailto:responsable.acces@msss.gouv.qc.ca).

Les avis de la santé publique sont publiés ici : <https://publications.msss.gouv.qc.ca/msss/document-002897>.

---

## ÉTUDE DES CRÉDITS 2021-2022

### MINISTÈRE DE LA SANTÉ ET DES SERVICES SOCIAUX

#### *Réponses aux questions particulières du Troisième groupe d'opposition*

---

#### QUESTION NO 223

Copie des avis, recommandations et correspondances liés à la ventilation dans les écoles.

.....

#### RÉPONSE NO 223

Cette question ne semble pas pertinente à l'étude des crédits. La réponse à cette question pourrait toutefois avoir fait l'objet d'une demande d'accès à l'information. Veuillez vous référer à : [https://www.msss.gouv.qc.ca/ministere/acces\\_info/decisions-et-documents-transmis-dans-le-cadre-d-une-demande-deacces/](https://www.msss.gouv.qc.ca/ministere/acces_info/decisions-et-documents-transmis-dans-le-cadre-d-une-demande-deacces/).

Vous pouvez aussi adresser cette demande d'accès à l'information par courriel à [responsable.acces@msss.gouv.qc.ca](mailto:responsable.acces@msss.gouv.qc.ca).

Les avis de la santé publique sont publiés ici : <https://publications.msss.gouv.qc.ca/msss/document-002897>.



---

**ÉTUDE DES CRÉDITS 2021-2022**

**MINISTÈRE DE LA SANTÉ ET DES SERVICES SOCIAUX**

*Réponses aux questions particulières du Troisième groupe d'opposition*

---

**QUESTION NO 224**

État de la réserve québécoise d'équipements de protection individuelle pour les équipements suivants, en date du 1<sup>er</sup> de chaque mois, depuis décembre 2019 :

- a. Masques de procédure;
  - b. Appareils de protection respiratoire;
  - c. Gants;
  - d. Jaquettes jetables;
  - e. Lunettes de protection;
  - f. Visières.
- 

**RÉPONSE NO 224**

La réponse à cette question est fournie à la réponse n° 128 des questions particulières du Deuxième groupe d'opposition.

---

**ÉTUDE DES CRÉDITS 2021-2022**

**MINISTÈRE DE LA SANTÉ ET DES SERVICES SOCIAUX**

*Réponses aux questions particulières du Troisième groupe d'opposition*

---

**QUESTION NO 225**

Copie de la correspondance entre le MSSS et la direction nationale de Santé publique concernant la réserve québécoise d'équipements de protection individuelle depuis décembre 2019.

---

**RÉPONSE NO 225**

Vous trouverez en annexe une correspondance de la Direction générale de la santé publique adressée à la Direction générale des infrastructures, de la logistique, des équipements et de l'approvisionnement.



## Note de service

### PAR COURRIER ÉLECTRONIQUE

DESTINATAIRE : Monsieur Luc Desbiens, sous-ministre adjoint  
Direction générale des infrastructures, de la logistique, des  
équipements et de l'approvisionnement

DATE : Le 21 octobre 2020

OBJET : Réserve d'équipement de protection individuelle (EPI) pour la  
vaccination COVID-19

---

Dans le contexte de la préparation à la campagne de vaccination contre la COVID-19, il est nécessaire de constituer une réserve d'EPI pour les travailleurs et travailleuses de la santé et le personnel de soutien présents sur les sites de vaccination. Selon les informations préliminaires de l'Agence de santé publique du Canada (ASPC) sur la planification de la vaccination, nous devons être prêts à débuter la vaccination en janvier 2021. L'ASPC recommande un scénario de planification de 75 % de la population qui serait vaccinée, et la plupart des vaccins nécessiteraient deux doses espacées de 21 à 28 jours.

Les calculs pour identifier les quantités d'EPI nécessaires par site pour la durée de la campagne québécoise de vaccination se basent sur une projection du personnel présent pour toute la durée estimée de la campagne (16 semaines). Vous trouverez en annexe la projection des besoins.

Il convient d'aller de l'avant avec la constitution d'une réserve d'EPI sans délai pour en assurer la disponibilité et permettre de mener une campagne de vaccination contre la COVID-19 dès que les vaccins nous seront livrés.

Nous demeurons disponibles pour toute demande de précision ou d'information supplémentaire en lien avec la présente requête.

Le directeur national de santé publique  
et sous-ministre adjoint,

Horacio Arruda, M.D., FRCPC

p. j. Besoin en EPI pour les cliniques de vaccination COVID-19

N/Réf. : 20-SP-00780

## Besoins en EPI pour les cliniques de vaccination COVID-19

### Prémisses :

- 12,8 millions de vaccination à effectuer (75% de couverture vaccinale, 2 doses);
- 100 membres du personnel présents dans une clinique de masse selon le concept de 2009;
- 1500 sites au maximum;
- 8 semaines pour la première dose, et 8 autres semaines pour la deuxième dose (16 semaines au total);
- Les quarts de travail sont de 8 heures;
- Pour la protection oculaire, chaque personne dispose de deux unités, et leur durée de vie est de 1 semaine;
- Les gants ne sont normalement pas utilisés pour la vaccination de routine, mais différentes situations peuvent nécessiter leur utilisation pendant la journée (1 paire par personne par jour);
- 2 blouses par personne par jour;
- 3 masques par personne par jour;
- Solution hydroalcoolique : la clientèle (2 hygiènes des mains pour 12,8 millions de personnes vaccinées), le personnel général de la clinique (10 hygiènes des mains par jour), le personnel (estimé à deux) qui doit toucher au client dans le contexte de la vaccination de 12,8 millions de clients (et se laver les mains entre chaque personne) sont inclus dans le calcul. La quantité de 3 ml a été utilisée pour chaque hygiène des mains.
- Certaines quantités ont été arrondies afin de tenir compte du roulement de personnel ou d'imprévus

### Total réserve EPI pour la vaccination COVID-19 (pour le personnel) :

- 50 millions de masques de procédure
- 5 millions de protection oculaire
- 33,6 millions de blouses
- 16,8 millions de paires de gants
- 1,5 millions de bouteilles de 500 ml de solution hydroalcoolique



---

**ÉTUDE DES CRÉDITS 2021-2022**

**MINISTÈRE DE LA SANTÉ ET DES SERVICES SOCIAUX**

*Réponses aux questions particulières du Troisième groupe d'opposition*

---

QUESTION NO 226

Liste, dates, montants et fournisseurs relatifs aux commandes d'équipements de protection individuelle depuis décembre 2019.

.....

RÉPONSE NO 226

Les informations, soit la liste, les dates, les montants et les fournisseurs se trouvent sur le système électronique d'appel d'offres du gouvernement du Québec (SEAO). Vous pouvez consulter le site : **<https://www.seao.ca/>**

---

**ÉTUDE DES CRÉDITS 2021-2022**

**MINISTÈRE DE LA SANTÉ ET DES SERVICES SOCIAUX**

*Réponses aux questions particulières du Troisième groupe d'opposition*

---

**QUESTION NO 227**

Copie du rapport d'inspection de la CNESST concernant le suivi de la mise en place des normes et des procédures sanitaires dans les établissements de santé lors de la pandémie de COVID-19.

---

**RÉPONSE NO 227**

Le Ministère ne dispose pas de ce document. Les rapports d'inspection sont destinés aux établissements qui ont la responsabilité légale de la santé et sécurité du travail dans leurs installations.

---

**ÉTUDE DES CRÉDITS 2021-2022**

**MINISTÈRE DE LA SANTÉ ET DES SERVICES SOCIAUX**

*Réponses aux questions particulières du Troisième groupe d'opposition*

---

**QUESTION NO 228**

Nombre de tests de dépistage de la COVID-19 effectués auprès de membres du personnel des CHSLD, des CHSLD non conventionnés, des CISSS et CIUSSS et des établissements non fusionnés depuis mars 2020, ventilé par semaine et par établissement.

---

**RÉPONSE NO 228**

La réponse est fournie à la question 466.

ÉTUDE DES CRÉDITS 2021-2022

MINISTÈRE DE LA SANTÉ ET DES SERVICES SOCIAUX

Réponses aux questions particulières du Troisième groupe d'opposition

QUESTION NO 229

Nombre de cliniques mobiles de dépistage déployées, ventilé par région, ainsi que le nombre de tests de dépistage effectués dans chacune de ces cliniques.

RÉPONSE NO 229

La recension des cliniques de dépistage et de leur volume d'activités respectif quotidien est disponible depuis le 28 juillet 2020 seulement. Ainsi, entre le 28 juillet 2020 et le 28 février 2021, 260 cliniques de dépistage, fixes ou mobiles, ont réalisé 3 347 360 tests de dépistage de la COVID-19 dans l'ensemble des régions du Québec.

Nombre de sites de dépistage communautaires, fixes ou mobiles, par région  
entre le 2 juillet 2020 et le 28 février 2021

Région	Nombre de site de dépistage
01 – Bas Saint-Laurent	14
02 - Saguenay-Lac-Saint-Jean	23
03 - Capitale-Nationale	13
04 - Mauricie-et-Centre-du-Québec	21
05 - Estrie	12
06 – Montréal	44
06.1 – Ouest-de l'Île-de-Montréal	11
06.2 – Centre-Ouest-de-l'Île-de-Montréal	4
06.3 – Centre-Sud-de-l'Île-de-Montréal	7
06.4 – Nord-de-l'Île-de-Montréal	10
06.5 – Est-de-l'Île-de-Montréal	10
06 – Montréal – hôpitaux non fusionnés	2
07 - Outaouais	19
08 – Abitibi-Témiscamingue	7
09 – Côte-Nord	11
10 – Nord-du-Québec	4
11.1 – Gaspésie	13
11.2 - Îles-de-la-Madelaine	1
12 - Chaudière-Appalaches	10
13 – Laval	12
14 - Lanaudière	11
15 - Laurentides	9
16 – Montérégie	35
16.1 – Montérégie-Centre	21
16.2 – Montérégie-Est	5
16.3 – Montérégie-Ouest	9
Total général	260



**Nombre de dépistages effectués entre le 28 juillet 2020 et le 28 février 2021, par région et par clinique de dépistage (mobile et fixe)**

<b>Région</b>	<b>Nb prélèvements</b>
<b>01 - Bas-Saint-Laurent</b>	<b>55 157</b>
159 rue de l'Église	4690
20 rue St-louis	10223
262, rue Cartier	650
288 Pierre-Saindon	2189
956,12e Avenue	4605
CDD de Rimouski	14934
Cégep de Rimouski	852
Centre communautaire. St-Pie X	2424
Centre culturel Beaulieu	232
Colisée de Rimouski	1644
Hôpital de Amqui	3133
Hôpital de Matane	6324
Installation la Mitis	2155
Installation les Basques	1102
<b>02 - Saguenay-Lac-Saint-Jean</b>	<b>113203</b>
CDD Alma - 770 Gauthier	6880
CDD Calypso	10677
CDD d'Alma	10081
CDD d'Alma (CRDI)	2420
CDD de Chicoutimi	4019
CDD de Dolbeau	7408
CDD de Roberval	8876
CDD Hangar Zone portuaire	18124
CDD Mobile	153
CDD Mobile Lac-Saint-Jean	432
CDD Mobile régionale	250
CDD Saguenay	15296
CDD SRV Dolbeau	157
CDD SRV Faubourg	12109
CDD SRV Hangar Zone portuaire	4770
CDÉ d'Alma	1067
CDÉ de Chicoutimi	716
CDÉ Saguenay	2770
Dépistages SAD / RPA	4068
Hôpital d'Alma	458
Résidences personnes âgés	1126
RLS Lac-Saint-Jean-Est	1346
<b>03 - Capitale-Nationale</b>	<b>346400</b>
CDD Beauport	7683
CDD Beaupré	1997
CDD Centre de foires	69485
CDD Charlevoix	6996
CDD Donnacona	16538
CDD ExpoCité	20525
CDD Fleur de Lys	69535
CDD Jeffery Hale	4219
CDD Parc Colbert	78665
CDE Jeffrey Hale	3574
CDE Ma Clinique	7074
Équipe Mobile	44531
Escouade Mobile	15578

Région	Nb prélèvements
<b>04 - Mauricie-et-Centre-du-Québec</b>	<b>210090</b>
CDD - Drummondville	32248
CDD - Shawinigan	15320
CDD - Trois-Rivières	44500
CDD - Victoriaville	25066
CDD à haut débit - DRUM	719
Centre Avellin-Dalcourt	4427
Centre Christ-Roi	5124
Centre de prélèvements	10424
Centre de services HSM	4694
Centre Fortierville	2383
Clinique CMAD_Site_AJC	2008
CLSC d'Arthabaska	940
CLSC de Parent	17
CMS Cloutier	23066
GMF AJC Drummondville	10010
GMFU et CLSC Shawinigan	14064
Mobile Centre-de-la-Mauricie	1802
Mobile Drummond	6646
Mobile Trois-Rivières	2574
Mobile Victoriaville	3569
Wemotaci	489
<b>05 - Estrie</b>	<b>156047</b>
CDD de Bromont	36902
CDD de Granby	6792
CDD de Mégantic	1062
CDD de Sherbrooke	96210
CDD Des Sources	752
CDÉ de Bromont	2276
CDÉ de Sherbrooke	2379
CDÉ de Sherbrooke (CMU)	2252
Pt de serv. - Des Sources	1656
Pt de serv. - Granit	4169
Pt de serv. - HY	240
Pt de serv. Magog	1357
<b>06 - Montréal</b>	<b>980208</b>
<b>CHU SAINTE JUSTINE</b>	<b>19152</b>
<b>Hôpital Royal Victoria</b>	<b>90986</b>
<b>06.1 - Ouest-de l'Île-de-Montréal</b>	<b>160706</b>
Albert Gariepy	802
Aréna Jacques Lemaire	862
CDD Beaconsfield	75985
CDD Kirkland	24779
CDÉ Lachine	12
CDÉ ODI	1267
Centre communautaire Gerry-Robertson	5569
CROM	6979
Ex-hôpital général. Lachine	18156
IUSMD, Salle Plattsburgh	25935
West Montreal Readaptation Centre	360
<b>06.2 - Centre-Ouest-de l'Île-de-Montréal</b>	<b>154599</b>
Cavendish	4566
DLM	100792
Outremont	22295
Parc-Extension	26946

Région	Nb prélèvements
<b>06.3 - Centre-Sud-de l'Île-de-Montréal</b>	<b>220644</b>
CDD 1851	1645
CDD GMF-U Verdun	13915
CDD La Visitation	3475
CDD PSC	11907
CDÉ 1851	1230
CDÉ Verdun	647
Hotel-Dieu	187825
<b>06.4 - Nord-de l'Île-de-Montréal</b>	<b>133743</b>
CDD Ahuntsic/Montréal-Nord	31888
CDD Bordeaux-Cartierville	28653
CDD Maurice-Duplessis	13070
CDD site HSCM	4616
CDD site Montréal-Nord	15762
CDD site Normandie	2596
CDD unité mobile	6470
CDD unité mobile 1	8439
CDD unité mobile 2	3419
CDD Villeray/Petite-Patrie	18830
<b>06.5 - Est-de l'Île-de-Montréal</b>	<b>200378</b>
Aréna Martin Brodeur	3431
Centre médical Maison-Roy	809
Chauveau	156902
Communauté 1	4869
Communauté 2	1297
GMF Angus	1295
GMF Mieux-Être	3501
Mobile	4461
Polyclinique Levasseur	4133
Stade Olympique	19680
<b>07 - Outaouais</b>	<b>84441</b>
CDD Gatineau	45329
CDD Papineau	8179
CDÉ Gatineau	21666
CDÉ pédiatrique Gatineau	104
Clinique de Kitigan Zibi	21
Clinique Rapid Lake	56
CLSC Maniwaki	2103
CLSC Buckingham	123
CLSC de Chelsea	5
CLSC de Gracefield	20
CLSC Fort-Coulonge	142
CLSC Petite-Nation	569
CLSC Val-des-Monts	485
Hôpital de Maniwaki	1907
Hôpital de Papineau	964
Hôpital de Papineau (2)	51
Hôpital de Wakefield	1225
Hôpital du Pontiac	1134
Médecine du jour Pontiac	358
<b>08 - Abitibi-Témiscamingue</b>	<b>31883</b>
CDÉ d'Amos	6025
CDÉ de La Sarre	4300
CDÉ de Rouyn-Noranda	10469
CDÉ de Val-d'Or	8992

Région	Nb prélèvements
CDÉ de Ville-Marie	1532
Centre de santé Senneterre	53
Centre multiservices de santé	512
<b>09 - Côte-Nord</b>	<b>28200</b>
CDD Manicouagan	8245
CDD Sept-Îles	8514
CDÉ Hôpital le Royer	238
CDÉ Sept-Îles	630
CSSS Blanc-Sablon	1506
CSSS de Fermont	1000
CSSS de la Minganie	2595
CSSS de Port-Cartier	2176
Pavillon Forestville	1311
Pavillon Les Escoumins	1985
<b>10 - Nord-du-Québec</b>	<b>6323</b>
C.S. Chibougamau	4829
C.S. de Radisson	219
C.S. Isle-Dieu	545
C.S. Lebel	730
<b>11.1 - Gaspésie</b>	<b>26444</b>
Roulotte Carleton	455
Roulotte Cégep Gaspé	10
Roulotte Chandler	7842
Roulotte Gaspé	5997
Roulotte Grande-Vallée	288
Roulotte Maria	6081
Roulotte Murdochville	46
Roulotte Paspébiac	2102
Roulotte Percé	53
Roulotte Pointe-à-la Croix	1572
Roulotte Port-Daniel	32
Roulotte Rivière-au-renard	105
Roulotte Ste-Anne-des-Monts	1861
<b>11.2 Iles-de-la-Madeleine</b>	<b>4278</b>
Hôpital de l'Archipel	4278
<b>12 - Chaudière-Appalaches</b>	<b>154588</b>
CDD Archimède	40119
CDD Beauceville	22447
CDD Montmagny	8022
CDD Paul-Gilbert	22932
CDD Thetford	14139
CDÉ Beauceville	1903
CDÉ Montmagny	838
CDÉ Paul-Gilbert	6171
CDÉ Thetford	1203
Clinique mobile	36814
<b>13 - Laval</b>	<b>193374</b>
Aréna Cartier	3809
Aréna Pierre-Creamer	19209
CDD Auteuil	12656
CDD Cartier	26760
CDD Chomedey	40834
CDD Dagenais	45103
CDD St-François	7315
CDD St-Vincent	10957



Région	Nb prélèvements
CDÉ Chomedey	2406
CDÉ Concorde	6985
Cité-de-la-Santé	13515
Clinique mobile	3825
<b>14 - Lanaudière</b>	<b>199701</b>
CDD mobile Lanaudière	12366
CDD du nord de Lanaudière	54958
CDD du sud de Lanaudière	94221
CDD Saint-Donat	1384
CDD Sans RDV	314
CDD Scolaire	345
CDE du sud de Lanaudière	4360
CDE du nord de Lanaudière	1979
CDE Saint-Donat	197
Pavillon Desrosiers Langlois	29577
<b>15 – Les Laurentides</b>	<b>181397</b>
CDD Argenteuil	555
CDD St-Jérôme	14442
CDD St-Jérôme garage	11129
CDD Vallée de la Rouge	277
CDE-CDD Boisbriand	86283
CDE-CDD Ste-Agathe	19703
CDE-CDD St-Jérôme	35227
UMDD CISSS des Laurentides	5482
Urgence hôpital Mont-Laurier 516	8299
<b>16.1 - Montérégie - Centre</b>	<b>203255</b>
CDD Carrefour Pelletier	4144
CDD CCLM - Brossard	21775
CDD CCLM - St-Hubert	2635
CDD Champlain-Charles-Le Moyne	35177
CDD Clinique d'évaluation. Montérégie	5024
CDD CLSC Vallée-des-Forts	3632
CDD Haut-Richelieu-Rouville	38934
CDD Saint-Jean-sur -Richelieu	368
CDÉ Carrefour Pelletier	688
CDÉ Champlain Charles-Le Moyne	1586
CDÉ de UP	11269
CDÉ du Centre serv. Amb.	7
CDE du UP	1433
CDÉ Haut-Richelieu-Rouville	760
Clinique communautaire	25919
Cliniques mobiles-employé	45340
CP CLSC du Richelieu	906
CP CLSC Saint-Hubert	1068
CP CLSC Samuel-de-Champlain	1176
CP CLSC Vallée des Forts	1431
<b>16.2 - Montérégie - Est</b>	<b>280540</b>
CDD COOP CLSC Maskoutains	7902
CDD/CDÉ CLSC G.-Bélanger	15336
CDD/CDÉ CLSC Maskoutains	32134
CDD/CDÉ CLSC S.-M.-Chart.	50689
Mobile	174479
<b>16.3 - Montérégie - Ouest</b>	<b>88923</b>
CDD de Châteauguay	31612
CDD de Kahnawake	3024

Région	Nb prélèvements
CDD de Valleyfield	26275
CDD de Vaudreuil	10535
CDD Ormstown	1268
CDE Châteauguay	426
CDE Delson	234
CDE Vaudreuil	225
Mobile	15324
<b>17 - Nunavik</b>	
Dépistage voyageur Nunavik	2908
<b>Total général</b>	<b>3347360</b>

---

## ÉTUDE DES CRÉDITS 2021-2022

### MINISTÈRE DE LA SANTÉ ET DES SERVICES SOCIAUX

#### *Réponses aux questions particulières du Troisième groupe d'opposition*

---

#### QUESTION NO 230

Nombre de faux négatifs de COVID-19 détectés, ventilé par région.

---

#### RÉPONSE NO 230

Le ministère de la Santé et des Services sociaux ne dispose pas de cette information.

En théorie, pour être en mesure de définir s'il y a des faux négatifs, il faudrait qu'il y ait une comparaison du résultat du test de laboratoire de référence et le diagnostic clinique de la COVID-19. Nous n'avons pas d'information à cet effet.

Cependant, il importe de mentionner qu'avant de déployer l'analyse de la COVID-19, chacun des laboratoires doit au préalable réussir à détecter adéquatement un certain nombre d'échantillons positifs et négatifs fournis par le Laboratoire de santé publique du Québec, aussi nommé « panel de validation » afin de s'assurer que les résultats concordent.

---

## ÉTUDE DES CRÉDITS 2021-2022

### MINISTÈRE DE LA SANTÉ ET DES SERVICES SOCIAUX

#### *Réponses aux questions particulières du Troisième groupe d'opposition*

---

#### QUESTION NO 231

Copie de la correspondance entre le gouvernement du Québec et le gouvernement fédéral concernant l'imposition de mesures sanitaires pour l'arrivée des voyageurs aux frontières.

.....

#### RÉPONSE NO 231

Cette question ne semble pas pertinente à l'étude des crédits. La réponse à cette question pourrait toutefois avoir fait l'objet d'une demande d'accès à l'information. Veuillez vous référer à : [https://www.msss.gouv.qc.ca/ministere/acces\\_info/decisions-et-documents-transmis-dans-le-cadre-d-une-demande-deacces/](https://www.msss.gouv.qc.ca/ministere/acces_info/decisions-et-documents-transmis-dans-le-cadre-d-une-demande-deacces/).

Vous pouvez aussi adresser cette demande d'accès à l'information par courriel à [responsable.acces@msss.gouv.qc.ca](mailto:responsable.acces@msss.gouv.qc.ca).

Les avis de la santé publique sont publiés ici : <https://publications.msss.gouv.qc.ca/msss/document-002897>.



QUESTION NO 232

Pourcentage des tests de dépistage rapides utilisés au Québec ainsi que la liste des milieux où ils sont déployés.

RÉPONSE NO 232

Pourcentage des tests de dépistage rapides utilisés au Québec (en date du 26 février 2021) :

	ID NOW	PANBIO	BD Veritor	Total
Réceptions du fédéral	396 696	3 064 564	901 800	4 363 060
Tests utilisés	22 784	2 176	13 314	38 274
Pourcentage d'utilisation (%)	5,7	0,1	1,5	0,9

Liste des milieux où sont déployés les tests rapides (en date du 26 février 2021) :

La réponse est fournie ci-après.

Région	ID NOW	PANBIO	BD Veritor	Projet	Tests effectués
02 – Saguenay-Lac-St-Jean		√		Milieu de vie pour aînés	54
02 – Saguenay-Lac-St-Jean	√			Cliniques désignées de dépistage	468
03 – Capitale-Nationale	√			Cliniques désignées de dépistage	7 846
05 – Estrie	√			Cliniques désignées de dépistage	1 150
06 – CIUSSS de l’Est-de- l’Île-de-Montréal	√			Cliniques désignées de dépistage Unité mobile en communauté	6 216
06 – CIUSSS de l’Est-de- l’Île-de-Montréal		√		Validation	75
06 – CHU Sainte-Justine		√		Écoles (Projet EPOCRATES)	2 024
06 – Hôpital Maisonneuve- Rosemont		√		Salle d’accouchement	23
06 – Institut de cardiologie de Montréal			√	Travailleurs de la santé Éclosions	13 314
09 – Côte-Nord	√			Région éloignée	64
12 – Chaudière-Appalaches	√			Cliniques désignées de dépistage	6 952
14 – Lanaudière	√			Validation	42
15 – Laurentides	√			Validation	46

**QUESTION NO 233**

Pourcentage des tests de dépistage par la salive utilisés au Québec ainsi que la liste des milieux où ils sont déployés.

---

**RÉPONSE NO 233**

**Pourcentage des tests de dépistage par la salive utilisés au Québec :**

Nous ne disposons pas de ces données en date d'aujourd'hui.

Cependant, des travaux sont en cours afin d'obtenir la volumétrie par type de prélèvements.

**Liste des milieux où sont déployés les tests de dépistage par la salive :**

La réponse est fournie ci-après.

<b>Grappe OPTILAB</b>	<b>Établissement/déploiement</b>
Saguenay-Lac-Saint-Jean – Côte-Nord – Nord du Québec	– Hôpital de Chicoutimi
Capitale-Nationale	– CHU de Québec – UL – Dans les centres de dépistage désignés et les cliniques désignées d'évaluation de la région de Québec
Mauricie – Centre-du-Québec	– Partout (hôpitaux, cliniques désignées d'évaluation, centres de dépistage désignés, CHSLD, équipe mobile)
Estrie	– CHUS Fleurimont
Montréal – CHUM	– Hôpital Maisonneuve-Rosemont – Hôpital Verdun
Montréal – CUSM	– Pour les refus d'écouvillonnage
Montréal – CHU Sainte-Justine	– Centres de dépistage désignés de Lanaudière
Chaudière-Appalaches	– Pour les 6 à 60 ans
Laval-Laurentides-Lanaudière	– Déploiement en cours
Montréal	– Hôpital Charles-Lemoyne – Hôpital Pierre-Boucher



QUESTION NO 234

Taux moyen de criblage des tests positifs effectués depuis janvier 2021.

RÉPONSE NO 234

En mars 2021, la proportion de criblage des tests positifs effectués est de **95,73%**. Le criblage par PCR par tous les laboratoires producteurs de criblage a débuté le 15 février 2021. Avant cette date, seulement un nombre restreint de laboratoires exerçaient un criblage des tests positifs. Les données mensuelles depuis janvier 2021 sont présentées dans le tableau ci-dessous.

**Tableau 1 :** Proportion de criblage des tests positifs mensuels du 1<sup>er</sup> janvier au 31 mars 2021

Mois	Nombre de criblages effectués	Nombre de tests de dépistages positifs	Proportion de criblage (%)
janv-21	122	58669	0,21
févr-21	7711	25893	29,78
mars-21	25391	26524	95,73

Source: Données provenant les laboratoires producteurs de tests de dépistages et de criblages pour le SRAS-CoV-2, INSPQ, 6 avril 2021.

QUESTION NO 235

Taux moyen de séquençage des tests positifs effectués depuis janvier 2021.

RÉPONSE NO 235

De janvier 2021 à mars 2021, la proportion de séquençage des tests positifs effectués est de **7,58%**, mais 16,72 % en mars 2021. Les données mensuelles depuis janvier 2021 sont présentées dans le tableau 1.

**Tableau 1** : Proportion de séquençage des tests positifs mensuels du 1<sup>er</sup> janvier au 31 mars 2021

Mois	Nombre de séquençage effectués	Nombre de tests de dépistages positifs	Proportion de séquençage (%)
janv-21	1787	58669	3,05
févr-21	2194	25893	8,47
mars-21	4436	26524	16,72
Du 1 <sup>er</sup> janvier au 31 mars 2021	8417	111086	7,58

Source : Données provenant du Laboratoire de santé publique du Québec, INSPQ, 6 avril 2021.

ÉTUDE DES CRÉDITS 2021-2022

MINISTÈRE DE LA SANTÉ ET DES SERVICES SOCIAUX

Réponses aux questions particulières du Troisième groupe d'opposition

QUESTION NO 236

Pourcentage des tests de dépistage ayant détecté un variant du virus de la COVID-19 depuis janvier 2021, ventilé par type de variant et par région.

RÉPONSE NO 236

Le criblage par PCR par tous les laboratoires producteurs de criblage a débuté le 15 février 2021. Avant le 15 février seulement un nombre restreint de laboratoires exerçaient un criblage des tests positifs. Les données mensuelles depuis janvier 2021 sont présentées dans le tableau ci-dessous.

Pourcentage de positivité du criblage (%) pour les variants sous surveillance rehaussée parmi les cas de SRAS-CoV-2 confirmés en laboratoire, selon la région sociosanitaire de résidence et le mois, pour la période du 1<sup>er</sup> janvier 2021 au 8 avril 2021

Région sociosanitaire de résidence	Janvier (%)	Février (%)	Mars (%)	Avril* (%)	Ensemble des criblages du 1 <sup>er</sup> janvier 2021 au 8 avril 2021 (%)
01 - Bas-Saint-Laurent	.	0,0	84,7	98,1	81,4
02 - Saguenay-Lac-Saint-Jean	0,0	6,5	2,9	11,1	4,5
03 - Capitale-Nationale	.	13,9	72,4	98,1	77,4
04 - Mauricie et Centre-du-Québec	100,0	0,0	28,0	79,8	26,2
05 - Estrie	50,0	5,6	24,2	65,8	24,7
06 - Montréal	0,0	16,0	32,9	53,9	31,6
07 - Outaouais	.	13,4	65,4	75,6	60,7
08 - Abitibi-Témiscamingue	53,8	87,7	37,4	29,7	55,9
09 - Côte-Nord	.	0,0	0,0	100,0	71,4
10 - Nord-du-Québec	.	0,0	0,0	.	0,0
11 - Gaspésie-Îles-de-la-Madeleine	.	.	0,0	66,7	10,5
12 - Chaudière-Appalaches	.	3,0	69,5	91,4	74,3
13 - Laval	.	10,1	32,3	59,9	30,9
14 - Lanaudière	.	6,7	22,2	50,5	20,6
15 - Laurentides	0,0	17,2	29,1	56,2	29,7
16 - Montérégie	3,3	8,5	29,0	53,0	28,4
17 - Nunavik	0,0	0,0	0,0	.	0,0
18 - Terres-Cries-de-la-Baie-James	.	0,0	0,0	.	0,0
RSS inconnue	0,0	16,8	35,6	67,7	37,4
Hors-Québec	.	0,0	62,1	88,9	57,8
Ensemble du Québec	31,4	14,0	38,1	71,2	38,9

\* Les données du mois d'avril couvrent la période du 1<sup>er</sup> au 8 avril 2021.  
« . » : aucun criblage effectué

Source des données : données provenant les laboratoires producteurs de tests de dépistages et de criblages pour le SRAS-CoV-2, INSPQ, 8 avril 2021.

L'information sur le pourcentage de positivité du criblage pour les variants sous surveillance rehaussée (VSSR) selon la lignée de variant n'est pas disponible. Le nombre de cas de VSSR selon la lignée et par RSS est toutefois disponible sur le site internet de l'INSPQ dans le tableau 3.1 à l'adresse suivante : <https://www.inspq.qc.ca/covid-19/donnees/variants>

---

**ÉTUDE DES CRÉDITS 2021-2022**

**MINISTÈRE DE LA SANTÉ ET DES SERVICES SOCIAUX**

*Réponses aux questions particulières du Troisième groupe d'opposition*

---

**QUESTION NO 237**

Nombre d'appels effectués par la Santé publique pour le traçage des cas positifs de COVID 19 depuis mars 2020.

---

**RÉPONSE NO 237**

Nous n'avons pas l'information sur le nombre d'appels effectués par les directions de santé publique pour le traçage des cas positifs de COVID-19. Cette information n'est pas compilée à l'échelle nationale, chaque Direction de santé publique étant responsable de réaliser les enquêtes sur son territoire.



---

**ÉTUDE DES CRÉDITS 2021-2022**

**MINISTÈRE DE LA SANTÉ ET DES SERVICES SOCIAUX**

*Réponses aux questions particulières du Troisième groupe d'opposition*

---

**QUESTION NO 238**

Nombre d'employés affectés au dépistage et au traçage des cas positifs de COVID-19 depuis mars 2020, ventilé par région et par catégorie d'emploi.

---

**RÉPONSE NO 238**

Le MSSS ne dispose pas de cette information.

---

**ÉTUDE DES CRÉDITS 2021-2022**

**MINISTÈRE DE LA SANTÉ ET DES SERVICES SOCIAUX**

*Réponses aux questions particulières du Troisième groupe d'opposition*

---

QUESTION NO 239

Nombre d'employés que comptent les directions régionales de Santé publique, et nombre d'employés que compte la direction nationale de Santé publique.

---

RÉPONSE NO 239

En date du 28 février 2021, le nombre d'employés assujetti à la Loi sur la fonction publique de la Direction générale de la santé publique du ministère de la Santé et des Services sociaux est de 128.

---

## ÉTUDE DES CRÉDITS 2021-2022

### MINISTÈRE DE LA SANTÉ ET DES SERVICES SOCIAUX

#### *Réponses aux questions particulières du Troisième groupe d'opposition*

---

#### QUESTION NO 240

Liste détaillée de tous les contrats accordés en vertu des articles 118 et 123 de la *Loi sur la santé publique*, en indiquant :

- a. le nom du professionnel ou de la firme;
- b. les noms de tous les sous-traitants associés au contrat, leur mandat et le résultat (rapport ou document final);
- c. le coût;
- d. l'état de prestation des services;
- e. l'échéancier.

---

#### RÉPONSE NO 240

La réponse à cette question est fournie à la question n° 121 des questions générales du ministère de la Santé et des Services sociaux.

QUESTION NO 241

Ventilation, par école et par centre de services scolaires, de l'investissement de 30 M\$ en santé mentale annoncé par le ministre de l'Éducation et le ministre délégué à la Santé le 1<sup>er</sup> octobre 2020.

RÉPONSE NO 241

L'investissement de 30 M\$ permet le déploiement des deux projets suivants dans les milieux scolaires :

- Un projet de promotion de la santé mentale positive (15 M\$);
- Un projet de prévention des dépendances (15 M\$).

En ce qui concerne le projet de promotion de la santé mentale positive, nous ne disposons pas de données sur la ventilation par école ou par centre de services scolaires. Ce sont les directions de santé publique (DSPubliques) des centres intégrés de santé et de services sociaux (CISSS) et les centres intégrés universitaires de santé et de services sociaux (CIUSSS) qui sont les bénéficiaires des sommes.

La ventilation par région pour ce projet est la suivante :

	Région	Montant
01	Bas-Saint-Laurent	382 607 \$
02	Saguenay-Lac-Saint-Jean	567 473 \$
03	Capitale-Nationale	1 039 896 \$
04	Mauricie et Centre-du-Québec	827 905 \$
05	Estrie	807 873 \$
06	Montréal	3 094 716 \$
07	Outaouais	646 470 \$
08	Abitibi-Témiscamingue	431 663 \$
09	Côte-Nord	390 041 \$
10	Nord-du-Québec	276 191 \$
11	Gaspésie-Îles-de-la-Madeleine	271 303 \$
12	Chaudière-Appalaches	751 557 \$
13	Laval	684 873 \$
14	Lanaudière	822 221 \$
15	Laurentides	1 009 322 \$
16	Montréal	2 029 081 \$
17	Nunavik	219 864 \$
18	Terres-Cries-de-la-Baie-James	216 944 \$
TOTAL		14 470 000 \$



Un budget de 530 000 \$ a également été alloué à l’Institut national de santé publique du Québec et à la DS Publique du CIUSSS du Centre-Sud-de-l’Île-de-Montréal pour le développement d’outils pour l’ensemble des milieux scolaires du Québec.

La ventilation par région pour le projet de prévention des dépendances est la suivante :

	Région	Montant
01	Bas-Saint-Laurent	313 665 \$
02	Saguenay-Lac-Saint-Jean	569 379 \$
03	Capitale-Nationale	1 062 756 \$
04	Mauricie et Centre-du-Québec	773 497 \$
05	Estrie	807 150 \$
06	Montréal	3 383 091 \$
07	Outaouais	657 087 \$
08	Abitibi-Témiscamingue	388 033 \$
09	Côte-Nord	346 104 \$
10	Nord-du-Québec	297 495 \$
11	Gaspésie-Îles-de-la-Madeleine	220 111 \$
12	Chaudière-Appalaches	701 803 \$
13	Laval	742 076 \$
14	Lanaudière	860 831 \$
15	Laurentides	1 073 802 \$
16	Montréal	2 414 848 \$
17	Nunavik	199 442 \$
18	Terres-Cries-de-la-Baie-James	188 831 \$
TOTAL		15 000 000 \$

---

**ÉTUDE DES CRÉDITS 2021-2022**

**MINISTÈRE DE LA SANTÉ ET DES SERVICES SOCIAUX**

*Réponses aux questions particulières du Troisième groupe d'opposition*

---

QUESTION NO 242

Liste des programmes et des mesures dédiés à la santé mentale du personnel scolaire; préciser le financement accordé à chacun et ventiler par école et par centre de services scolaire.

.....

RÉPONSE NO 242

Cette réponse relève de la responsabilité du ministère de l'Éducation.

---

**ÉTUDE DES CRÉDITS 2021-2022**

**MINISTÈRE DE LA SANTÉ ET DES SERVICES SOCIAUX**

*Réponses aux questions particulières du Troisième groupe d'opposition*

---

**QUESTION NO 243**

Liste des programmes et des mesures dédiés à la santé mentale des élèves; préciser le financement accordé à chacun et ventiler par école et par centre de services scolaire.

.....

**RÉPONSE NO 243**

Cette réponse relève de la responsabilité du ministère de l'Éducation.

QUESTION NO 244

Veillez fournir la liste des contrats d'approvisionnement en équipements de protection individuelle (ÉPI). Préciser ceux accordés de gré à gré.

---

RÉPONSE NO 244

Les informations concernant la liste des contrats d'approvisionnement en équipements de protection individuelle se trouvent sur le système électronique d'appel d'offres du gouvernement du Québec (SEAO). Les contrats de gré à gré en vertu du décret sanitaire du 13 mars 2020 y sont aussi identifiés. Vous pouvez consulter le site : <https://www.seao.ca/>

---

## ÉTUDE DES CRÉDITS 2021-2022

### MINISTÈRE DE LA SANTÉ ET DES SERVICES SOCIAUX

#### *Réponses aux questions particulières du Troisième groupe d'opposition*

---

#### QUESTION NO 245

Copie de la correspondance transmise par le MSSS aux directions générales des CHSLD, des CHSLD non conventionnés, des CISSS et CIUSSS et des établissements non fusionnés concernant l'application des mesures sanitaires dans le cadre de la pandémie de COVID-19 depuis décembre 2019.

---

#### RÉPONSE NO 245

Les directives émises par le ministère de la Santé et des Services sociaux sont disponibles en ligne à l'adresse suivante <https://publications.msss.gouv.qc.ca/msss/directives-covid-19/>.



ÉTUDE DES CRÉDITS 2021-2022

MINISTÈRE DE LA SANTÉ ET DES SERVICES SOCIAUX

Réponses aux questions particulières du Troisième groupe d'opposition

QUESTION NO 246

Liste des CHSLD et des CHSLD non conventionnés qui ont un gestionnaire responsable en poste en 2020-2021. Prévisions pour 2021-2022

RÉPONSE NO 246

Le ministère de la Santé et des Services sociaux dispose des informations concernant les CHSLD publics, ainsi que les CHSLD privés conventionnés.

Voici la liste des installations ayant un gestionnaire responsable en poste en 2020-2021, au 31 mars 2021.

CHSLD publics :

RSS	Établissement	Installation
01	CISSS du Bas-Saint-Laurent	CENTRE D'HÉBERGEMENT DE MATANE
01	CISSS du Bas-Saint-Laurent	CENTRE D'HÉBERGEMENT DE RIMOUSKI
01	CISSS du Bas-Saint-Laurent	CENTRE D'HEBERGEMENT DE RIVIERE-BLEUE
01	CISSS du Bas-Saint-Laurent	CENTRE D'HÉBERGEMENT DE RIVIÈRE-DU-LOUP
01	CISSS du Bas-Saint-Laurent	CENTRE D'HÉBERGEMENT DE SAINT-CYPRIEN
01	CISSS du Bas-Saint-Laurent	CENTRE D'HÉBERGEMENT DE SAINT-LOUIS-DU-HA! HA!
01	CISSS du Bas-Saint-Laurent	CENTRE D'HÉBERGEMENT DE SAINT-PACÔME
01	CISSS du Bas-Saint-Laurent	CENTRE D'HÉBERGEMENT DE SQUATEC
01	CISSS du Bas-Saint-Laurent	CENTRE D'HÉBERGEMENT MARIE-ANNE-OUELLET
01	CISSS du Bas-Saint-Laurent	CENTRE D'HEBERGEMENT VILLA MARIA
01	CISSS du Bas-Saint-Laurent	CENTRE MULTI. SSS DE TROIS-PISTOLES
01	CISSS du Bas-Saint-Laurent	CHSLD DE CHAUFFAILLES
01	CISSS du Bas-Saint-Laurent	CSSS DE LA MITIS
02	CIUSSS du Saguenay – Lac-Saint-Jean	CENTRE D'HÉBERGEMENT D'ALMA
02	CIUSSS du Saguenay – Lac-Saint-Jean	CENTRE D'HÉBERGEMENT DE BAGOTVILLE
02	CIUSSS du Saguenay – Lac-Saint-Jean	CENTRE D'HÉBERGEMENT DE DOLBEAU-MISTASSINI
02	CIUSSS du Saguenay – Lac-Saint-Jean	CENTRE D'HÉBERGEMENT DE LA COLLINE
02	CIUSSS du Saguenay – Lac-Saint-Jean	CENTRE D'HÉBERGEMENT DE SAINT-FÉLICIEN
02	CIUSSS du Saguenay – Lac-Saint-Jean	CENTRE D'HÉBERGEMENT DES PENSÉES
02	CIUSSS du Saguenay – Lac-Saint-Jean	CENTRE D'HÉBERGEMENT DESCHÊNES
02	CIUSSS du Saguenay – Lac-Saint-Jean	CENTRE D'HÉBERGEMENT GEORGES-HÉBERT
02	CIUSSS du Saguenay – Lac-Saint-Jean	CENTRE D'HÉBERGEMENT ISIDORE-GAUTHIER
02	CIUSSS du Saguenay – Lac-Saint-Jean	CENTRE D'HÉBERGEMENT JACQUES-CARTIER
02	CIUSSS du Saguenay – Lac-Saint-Jean	CENTRE D'HÉBERGEMENT MGR-VICTOR-TREMBLAY
02	CIUSSS du Saguenay – Lac-Saint-Jean	CENTRE D'HÉBERGEMENT SAINTE-MARIE
02	CIUSSS du Saguenay – Lac-Saint-Jean	CENTRE D'HÉBERGEMENT SAINT-JOSEPH
02	CIUSSS du Saguenay – Lac-Saint-Jean	CLSC ET CENTRE D'HÉBERGEMENT DE NORMANDIN

RSS	Établissement	Installation
02	CIUSSS du Saguenay – Lac-Saint-Jean	CLSC ET CHSLD DE MÉTABETCHOUAN-LAC-À-LA-CROIX
02	CIUSSS du Saguenay – Lac-Saint-Jean	HÔPITAL ET CHSLD DE ROBERVAL
03	CIUSSS de la Capitale-Nationale	CENTRE D'HÉBERGEMENT ALPHONSE-BONENFANT
03	CIUSSS de la Capitale-Nationale	CENTRE D'HÉBERGEMENT DE BAIE-SAINT-PAUL
03	CIUSSS de la Capitale-Nationale	CENTRE D'HÉBERGEMENT DE CHARLESBOURG
03	CIUSSS de la Capitale-Nationale	CENTRE D'HÉBERGEMENT DE CLERMONT
03	CIUSSS de la Capitale-Nationale	CENTRE D'HÉBERGEMENT DE DONNACONA
03	CIUSSS de la Capitale-Nationale	CENTRE D'HÉBERGEMENT DE LA MALBAIE
03	CIUSSS de la Capitale-Nationale	CENTRE D'HÉBERGEMENT DE L'HÔPITAL GÉNÉRAL DE QUÉBEC
03	CIUSSS de la Capitale-Nationale	CENTRE D'HÉBERGEMENT DE LIMOILLOU
03	CIUSSS de la Capitale-Nationale	CENTRE D'HÉBERGEMENT DE LORETTEVILLE
03	CIUSSS de la Capitale-Nationale	CENTRE D'HÉBERGEMENT DE PONT-ROUGE
03	CIUSSS de la Capitale-Nationale	CENTRE D'HÉBERGEMENT DE SAINT-CASIMIR
03	CIUSSS de la Capitale-Nationale	CENTRE D'HÉBERGEMENT DE SAINT-MARC-DES-CARRIÈRES
03	CIUSSS de la Capitale-Nationale	CENTRE D'HÉBERGEMENT DE SAINT-RAYMOND
03	CIUSSS de la Capitale-Nationale	CENTRE D'HÉBERGEMENT DE SAINT-SIMÉON
03	CIUSSS de la Capitale-Nationale	CENTRE D'HÉBERGEMENT DES CHUTES
03	CIUSSS de la Capitale-Nationale	CENTRE D'HÉBERGEMENT DU FAUBOURG
03	CIUSSS de la Capitale-Nationale	CENTRE D'HÉBERGEMENT DU SACRÉ-COEUR
03	CIUSSS de la Capitale-Nationale	CENTRE D'HÉBERGEMENT LOUIS-HÉBERT
03	CIUSSS de la Capitale-Nationale	CENTRE D'HÉBERGEMENT NOTRE-DAME-DE-LOURDES
03	CIUSSS de la Capitale-Nationale	CENTRE D'HÉBERGEMENT PAUL-TRIQUET
03	CIUSSS de la Capitale-Nationale	CENTRE D'HÉBERGEMENT SAINT-ANTOINE
03	CIUSSS de la Capitale-Nationale	CENTRE D'HÉBERGEMENT SAINT-AUGUSTIN
03	CIUSSS de la Capitale-Nationale	CENTRE D'HÉBERGEMENT YVONNE-SYLVAIN
03	CIUSSS de la Capitale-Nationale	CLSC, HÔPITAL ET CENTRE D'HÉBERGEMENT CHRIST-ROI
03	CIUSSS de la Capitale-Nationale	HÔPITAL CHAUVEAU
03	CIUSSS de la Capitale-Nationale	HÔPITAL DE SAINTE-ANNE-DE-BEAUPRÉ
03	CIUSSS de la Capitale-Nationale	HÔPITAL JEFFERY HALE
03	CIUSSS de la Capitale-Nationale	HÔPITAL RÉGIONAL DE PORTNEUF CLSC DE SAINT-RAYMOND
03	CIUSSS de la Capitale-Nationale	INSTITUT UNIVERSITAIRE EN SANTÉ MENTALE DE QUÉBEC
03	CIUSSS de la Capitale-Nationale	SAINT BRIGID'S HOME
04	CIUSSS de la Mauricie-et-du-Centre-du-Québec	CENTRE D'HÉBERGEMENT COOKE
04	CIUSSS de la Mauricie-et-du-Centre-du-Québec	CENTRE D'HÉBERGEMENT DE FORTIERVILLE
04	CIUSSS de la Mauricie-et-du-Centre-du-Québec	CENTRE D'HÉBERGEMENT DE LYSTER
04	CIUSSS de la Mauricie-et-du-Centre-du-Québec	CENTRE D'HÉBERGEMENT DE PLESSISVILLE
04	CIUSSS de la Mauricie-et-du-Centre-du-Québec	CENTRE D'HÉBERGEMENT DE SAINT-EUSÈBE
04	CIUSSS de la Mauricie-et-du-Centre-du-Québec	CENTRE D'HÉBERGEMENT DE WARWICK
04	CIUSSS de la Mauricie-et-du-Centre-du-Québec	CENTRE D'HÉBERGEMENT FREDERICK-GEORGE-HERIOT
04	CIUSSS de la Mauricie-et-du-Centre-du-Québec	CENTRE D'HÉBERGEMENT LOUIS-DENONCOURT
04	CIUSSS de la Mauricie-et-du-Centre-du-Québec	CENTRE D'HÉBERGEMENT MARGUERITE-D'YOUVILLE
04	CIUSSS de la Mauricie-et-du-Centre-du-Québec	CENTRE D'HÉBERGEMENT ROLAND-LECLERC
04	CIUSSS de la Mauricie-et-du-Centre-du-Québec	CENTRE D'HÉBERGEMENT ROMAIN-BECQUET
04	CIUSSS de la Mauricie-et-du-Centre-du-Québec	CENTRE D'HÉBERGEMENT SAINT-AURICE

RSS	Établissement	Installation
04	CIUSSS de la Mauricie-et-du-Centre-du-Québec	CENTRE MULTI. SSS AVELLIN-DALCOURT
04	CIUSSS de la Mauricie-et-du-Centre-du-Québec	CENTRE MULTI. SSS CHRIST-ROI
04	CIUSSS de la Mauricie-et-du-Centre-du-Québec	CENTRE MULTI. SSS CLOUTIER
04	CIUSSS de la Mauricie-et-du-Centre-du-Québec	CENTRE MULTI. SSS DE L'ERMITAGE
04	CIUSSS de la Mauricie-et-du-Centre-du-Québec	CENTRE MULTI. SSS DES BOIS-FRANCS
04	CIUSSS de la Mauricie-et-du-Centre-du-Québec	CENTRE MULTI. SSS DU HAUT-SAINT-AURICE
04	CIUSSS de la Mauricie-et-du-Centre-du-Québec	CENTRE MULTI. SSS LAFLÈCHE
04	CIUSSS de la Mauricie-et-du-Centre-du-Québec	CENTRE MULTI. SSS SAINT-JOSEPH
04	CIUSSS de la Mauricie-et-du-Centre-du-Québec	CHSLD ET CLSC DE NOTRE-DAME-DU-BON-CONSEIL
04	CIUSSS de la Mauricie-et-du-Centre-du-Québec	CHSLD ET CLSC DE SAINT-CÉLESTIN
04	CIUSSS de la Mauricie-et-du-Centre-du-Québec	CHSLD ET CLSC DE SAINTE-ANNE-DE-LA-PÉRADE
04	CIUSSS de la Mauricie-et-du-Centre-du-Québec	CHSLD ET CLSC DE SAINTE-THÈCLE
04	CIUSSS de la Mauricie-et-du-Centre-du-Québec	CHSLD ET CLSC DE SAINT-NARCISSE
04	CIUSSS de la Mauricie-et-du-Centre-du-Québec	CHSLD ET CLSC LUCIEN-SHOONER
04	CIUSSS de la Mauricie-et-du-Centre-du-Québec	CHSLD ET CLSC MGR PAQUIN
05	CIUSSS de l'Estrie – CHUS	CENTRE D'HÉBERGEMENT VITTIE-DESJARDINS
05	CIUSSS de l'Estrie – CHUS	CHSLD DE COWANSVILLE
05	CIUSSS de l'Estrie – CHUS	CHSLD DE FARNHAM
05	CIUSSS de l'Estrie – CHUS	CHSLD DE LAC-MÉGANTIC
05	CIUSSS de l'Estrie – CHUS	CHSLD DE RICHMOND
05	CIUSSS de l'Estrie – CHUS	CHSLD DE SUTTON
05	CIUSSS de l'Estrie – CHUS	CHSLD DE WATERLOO
05	CIUSSS de l'Estrie – CHUS	CHSLD DE WEEDON
05	CIUSSS de l'Estrie – CHUS	CHSLD D'EAST-ANGUS
05	CIUSSS de l'Estrie – CHUS	CHSLD GÉRARD-HARBEC
05	CIUSSS de l'Estrie – CHUS	CHSLD MARIE-BERTHE-COUTURE
05	CIUSSS de l'Estrie – CHUS	CHSLD SAINT-JOSEPH
05	CIUSSS de l'Estrie – CHUS	CHSLD SAINT-VINCENT-DE-PAUL
05	CIUSSS de l'Estrie – CHUS	CHSLD VILLA-BONHEUR
05	CIUSSS de l'Estrie – CHUS	CLSC - CENTRE D'HÉBERGEMENT DE VALCOURT
05	CIUSSS de l'Estrie – CHUS	CLSC - CENTRE D'HÉBERGEMENT DE WINDSOR
05	CIUSSS de l'Estrie – CHUS	CLSC ET CENTRE D'HÉBERGEMENT DE BEDFORD
05	CIUSSS de l'Estrie – CHUS	CSSS DE LA MRC-DE-COATICOOK
05	CIUSSS de l'Estrie – CHUS	CSSS DE MEMPHRÉMAGOG
05	CIUSSS de l'Estrie – CHUS	CSSS DU GRANIT
05	CIUSSS de l'Estrie – CHUS	CSSS DU GRANIT - POINT DE SERVICE DE LAMBTON
05	CIUSSS de l'Estrie – CHUS	HÔPITAL BROME-MISSISQUOI-PERKINS
05	CIUSSS de l'Estrie – CHUS	HÔPITAL DE GRANBY
05	CIUSSS de l'Estrie – CHUS	HÔPITAL ET CHSLD ARGYLL
05	CIUSSS de l'Estrie – CHUS	HÔPITAL ET CHSLD D'YOUVILLE
05	CIUSSS de l'Estrie – CHUS	HÔPITAL, CLSC ET CENTRE D'HÉBERGEMENT D'ASBESTOS
06	CIUSSS de l'Est-de-l'Île-de-Montréal	CENTRE D'HÉBERGEMENT J.-HENRI-CHARBONNEAU
06	CIUSSS de l'Est-de-l'Île-de-Montréal	CHSLD BENJAMIN-VICTOR-ROUSSELOT
06	CIUSSS de l'Est-de-l'Île-de-Montréal	CHSLD DANTE
06	CIUSSS de l'Est-de-l'Île-de-Montréal	CHSLD DE SAINT-MICHEL
06	CIUSSS de l'Est-de-l'Île-de-Montréal	CHSLD ÉLORIA-LEPAGE

<b>RSS</b>	<b>Établissement</b>	<b>Installation</b>
06	CIUSSS de l'Est-de-l'Île-de-Montréal	CHSLD FRANÇOIS-SÉGUENOT
06	CIUSSS de l'Est-de-l'Île-de-Montréal	CHSLD JEAN-HUBERT-BIERMANS
06	CIUSSS de l'Est-de-l'Île-de-Montréal	CHSLD JEANNE-LE BER
06	CIUSSS de l'Est-de-l'Île-de-Montréal	CHSLD JOSEPH-FRANÇOIS-PERREAULT
06	CIUSSS de l'Est-de-l'Île-de-Montréal	CHSLD JUDITH-JASMIN
06	CIUSSS de l'Est-de-l'Île-de-Montréal	CHSLD MARIE-ROLLET
06	CIUSSS de l'Est-de-l'Île-de-Montréal	CHSLD NICOLET
06	CIUSSS de l'Est-de-l'Île-de-Montréal	CHSLD PIERRE-JOSEPH-TRIST
06	CIUSSS de l'Est-de-l'Île-de-Montréal	CHSLD POLONAIIS MARIE-CURIE-SKLODOWSKA
06	CIUSSS de l'Est-de-l'Île-de-Montréal	CHSLD ROBERT-CLICHE
06	CIUSSS de l'Ouest-de-l'Île-de-Montréal	CENTRE DE SOINS PROLONGÉS GRACE DART
06	CIUSSS de l'Ouest-de-l'Île-de-Montréal	CENTRE D'HÉBERGEMENT DE DORVAL
06	CIUSSS de l'Ouest-de-l'Île-de-Montréal	CENTRE D'HÉBERGEMENT DE LACHINE
06	CIUSSS de l'Ouest-de-l'Île-de-Montréal	CENTRE D'HÉBERGEMENT DE LASALLE
06	CIUSSS de l'Ouest-de-l'Île-de-Montréal	CENTRE D'HÉBERGEMENT DENIS-BENJAMIN-VIGER
06	CIUSSS de l'Ouest-de-l'Île-de-Montréal	CENTRE D'HÉBERGEMENT NAZAIRE-PICHÉ
06	CIUSSS de l'Ouest-de-l'Île-de-Montréal	HÔPITAL DE LASALLE
06	CIUSSS de l'Ouest-de-l'Île-de-Montréal	HÔPITAL SAINTE-ANNE
06	CIUSSS du Centre-Ouest-de-l'Île-de-Montréal	CENTRE D'HÉBERGEMENT FATHER-DOWD
06	CIUSSS du Centre-Ouest-de-l'Île-de-Montréal	CENTRE D'HÉBERGEMENT HENRI-BRADET
06	CIUSSS du Centre-Ouest-de-l'Île-de-Montréal	CENTRE D'HÉBERGEMENT SAINT-ANDREW
06	CIUSSS du Centre-Ouest-de-l'Île-de-Montréal	CENTRE D'HÉBERGEMENT SAINT-MARGARET
06	CIUSSS du Centre-Ouest-de-l'Île-de-Montréal	CENTRE HOSPITALIER GÉRIATRIQUE MAIMONIDES
06	CIUSSS du Centre-Ouest-de-l'Île-de-Montréal	CHSLD HOPE
06	CIUSSS du Centre-Ouest-de-l'Île-de-Montréal	CHSLD KASTNER
06	CIUSSS du Centre-Ouest-de-l'Île-de-Montréal	HÔPITAL MONT SINAÏ
06	CIUSSS du Centre-Sud-de-l'Île-de-Montréal	CENTRE D'HÉBERGEMENT ARMAND-LAVERGNE
06	CIUSSS du Centre-Sud-de-l'Île-de-Montréal	CENTRE D'HÉBERGEMENT CHAMPLAIN
06	CIUSSS du Centre-Sud-de-l'Île-de-Montréal	CENTRE D'HÉBERGEMENT DE SAINT-HENRI
06	CIUSSS du Centre-Sud-de-l'Île-de-Montréal	CENTRE D'HÉBERGEMENT DE VERDUN
06	CIUSSS du Centre-Sud-de-l'Île-de-Montréal	CENTRE D'HÉBERGEMENT DES SEIGNEURS
06	CIUSSS du Centre-Sud-de-l'Île-de-Montréal	CENTRE D'HÉBERGEMENT DU MANOIR-DE-L'ÂGE-D'OR
06	CIUSSS du Centre-Sud-de-l'Île-de-Montréal	CENTRE D'HÉBERGEMENT ÉMILIE-GAMELIN
06	CIUSSS du Centre-Sud-de-l'Île-de-Montréal	CENTRE D'HÉBERGEMENT ERNEST-ROUTHIER
06	CIUSSS du Centre-Sud-de-l'Île-de-Montréal	CENTRE D'HÉBERGEMENT JEAN-DE-LA-LANDE
06	CIUSSS du Centre-Sud-de-l'Île-de-Montréal	CENTRE D'HÉBERGEMENT LOUIS-RIEL
06	CIUSSS du Centre-Sud-de-l'Île-de-Montréal	CENTRE D'HÉBERGEMENT PAUL-BRUCHÉSI
06	CIUSSS du Centre-Sud-de-l'Île-de-Montréal	CENTRE D'HÉBERGEMENT PAUL-ÉMILE-LÉGER
06	CIUSSS du Centre-Sud-de-l'Île-de-Montréal	CENTRE D'HÉBERGEMENT RÉAL-MOREL
06	CIUSSS du Centre-Sud-de-l'Île-de-Montréal	CENTRE D'HÉBERGEMENT YVON-BRUNET
06	CIUSSS du Centre-Sud-de-l'Île-de-Montréal	CHSLD ALFRED-DESROCHERS
06	CIUSSS du Centre-Sud-de-l'Île-de-Montréal	INSTITUT UNIVERSITAIRE DE GÉRIATRIE DE MONTRÉAL

RSS	Établissement	Installation
06	CIUSSS du Centre-Sud-de-l'Île-de-Montréal	L'HÔPITAL CHINOIS DE MONTRÉAL (1963)
06	CIUSSS du Nord-de-l'Île-de-Montréal	CENTRE D'HÉBERGEMENT NOTRE-DAME-DE-LA-MERCI
06	CIUSSS du Nord-de-l'Île-de-Montréal	CHSLD AUCLAIR
06	CIUSSS du Nord-de-l'Île-de-Montréal	CHSLD DE CARTIERVILLE
06	CIUSSS du Nord-de-l'Île-de-Montréal	CHSLD DE LA PETITE-PATRIE
06	CIUSSS du Nord-de-l'Île-de-Montréal	CHSLD DE SAINT-LAURENT
06	CIUSSS du Nord-de-l'Île-de-Montréal	CHSLD LAURENDEAU
06	CIUSSS du Nord-de-l'Île-de-Montréal	CHSLD LÉGARÉ
06	CIUSSS du Nord-de-l'Île-de-Montréal	CHSLD PAUL-GOUIN
06	CIUSSS du Nord-de-l'Île-de-Montréal	CHSLD PAUL-LIZOTTE
06	CIUSSS du Nord-de-l'Île-de-Montréal	CHSLD SAINT-JOSEPH-DE-LA-PROVIDENCE
06	CUSM	CENTRE D'HÉBERGEMENT CAMILLE-LEFEBVRE
07	CISSS de l'Outaouais	CENTRE D'HÉBERGEMENT DE GRACEFIELD
07	CISSS de l'Outaouais	CENTRE D'HÉBERGEMENT DE MANIWAKI
07	CISSS de l'Outaouais	CENTRE D'HÉBERGEMENT DE VALLÉE-DE-LA-LIÈVRE
07	CISSS de l'Outaouais	CENTRE MULTI. SSS DE LA PÊCHE
07	CISSS de l'Outaouais	CHSLD D'AYLMER
07	CISSS de l'Outaouais	CHSLD DE MANSFIELD-ET-PONTEFRACT
07	CISSS de l'Outaouais	CHSLD ERNEST-BRISSON
07	CISSS de l'Outaouais	CHSLD LA PIETÀ
07	CISSS de l'Outaouais	CHSLD LIONEL-ÉMOND
07	CISSS de l'Outaouais	CLSC ET CENTRE SERV. EXT. POUR LES AÎNÉS DE SHAWVILLE
07	CISSS de l'Outaouais	CLSC ET CHSLD DE LA PETITE-NATION
07	CISSS de l'Outaouais	HÔPITAL ET CHSLD DE PAPINEAU
07	CISSS de l'Outaouais	HÔPITAL ET CHSLD DU PONTIAC
07	CISSS de l'Outaouais	HÔPITAL ET CHSLD MÉMORIAL DE WAKEFIELD / WAKEFIELD MEMO
08	CISSS de l'Abitibi-Témiscamingue	CHSLD D'AMOS
08	CISSS de l'Abitibi-Témiscamingue	CHSLD DE LA SARRE
08	CISSS de l'Abitibi-Témiscamingue	CHSLD DE MALARTIC
08	CISSS de l'Abitibi-Témiscamingue	CHSLD DE VAL-D'OR
08	CISSS de l'Abitibi-Témiscamingue	CHSLD DE VILLE-MARIE
08	CISSS de l'Abitibi-Témiscamingue	CHSLD MACAMIC
08	CISSS de l'Abitibi-Témiscamingue	CLSC DE SENNETERRE
08	CISSS de l'Abitibi-Témiscamingue	HÔPITAL DE ROUYN-NORANDA
08	CISSS de l'Abitibi-Témiscamingue	POINT DE SERVICE DE TÉMISCAMING-ET-DE-KIPAWA
09	CISSS de la Côte-Nord	CENTRE MULTI. SSS DE FORESTVILLE
09	CISSS de la Côte-Nord	CENTRE MULTI. SSS DE LA BASSE-CÔTE-NORD
09	CISSS de la Côte-Nord	CENTRE MULTI. SSS DE LA MINGANIE
09	CISSS de la Côte-Nord	CENTRE MULTI. SSS DE PORT-CARTIER
09	CISSS de la Côte-Nord	CENTRE MULTI. SSS DES ESCOUMINS
09	CISSS de la Côte-Nord	CHSLD BOISVERT
09	CISSS de la Côte-Nord	CHSLD DE HAVRE-SAINT-PIERRE
09	CISSS de la Côte-Nord	CHSLD DE SEPT-ÎLES
09	CISSS de la Côte-Nord	CHSLD DES BERGERONNES
09	CISSS de la Côte-Nord	CHSLD ET CRD N.-A.-LABRIE
09	CISSS de la Côte-Nord	CLSC ET CHSLD DONALD-G.-HODD
10	CRSSS de la Baie James	CHSLD Lebel-sur-Quévillon
10	CRSSS de la Baie James	CHSLD Matagami
10	CRSSS de la Baie-James	CHSLD BORÉAL
11	CISSS de la Gaspésie	CENTRE D'HÉBERGEMENT DE CAP-CHAT
11	CISSS de la Gaspésie	CENTRE D'HÉBERGEMENT DE MARIA
11	CISSS de la Gaspésie	CENTRE D'HÉBERGEMENT DE NEW CARLISLE



RSS	Établissement	Installation
11	CISSS de la Gaspésie	CENTRE D'HÉBERGEMENT DU ROCHER-PERCÉ
11	CISSS de la Gaspésie	CENTRE D'HÉBERGEMENT MGR-ROSS DE GASPÉ
11	CISSS de la Gaspésie	CLSC MALAUZE ET CENTRE D'HÉBERGEMENT DE MATAPÉDIA
11	CISSS de la Gaspésie	HÔPITAL DE CHANDLER
11	CISSS des Îles	CHSLD EUDORE-LABRIE
12	CISSS de Chaudière-Appalaches	CENTRE MULTI. SSS DE BEAUCEVILLE
12	CISSS de Chaudière-Appalaches	CENTRE MULTI. SSS DE LAC-ETCHEMIN
12	CISSS de Chaudière-Appalaches	CENTRE MULTI. SSS DE LÉVIS
12	CISSS de Chaudière-Appalaches	CENTRE MULTI. SSS PAUL-GILBERT
12	CISSS de Chaudière-Appalaches	CHSLD DE CAP-SAINT-IGNACE
12	CISSS de Chaudière-Appalaches	CHSLD DE SAINTE-CROIX
12	CISSS de Chaudière-Appalaches	CHSLD DE SAINTE-HÉNÉDINE
12	CISSS de Chaudière-Appalaches	CHSLD DE SAINTE-PERPÉTUE
12	CISSS de Chaudière-Appalaches	CHSLD DE SAINT-EUGÈNE
12	CISSS de Chaudière-Appalaches	CHSLD DE SAINT-FABIEN-DE-PANET
12	CISSS de Chaudière-Appalaches	CHSLD DE SAINT-FLAVIEN
12	CISSS de Chaudière-Appalaches	CHSLD DE SAINT-ISIDORE
12	CISSS de Chaudière-Appalaches	CHSLD DE SAINT-RAPHAËL
12	CISSS de Chaudière-Appalaches	CHSLD DE SAINT-SYLVESTRE
12	CISSS de Chaudière-Appalaches	CHSLD DENIS-MARCOTTE
12	CISSS de Chaudière-Appalaches	CHSLD DU LAC-NOIR
12	CISSS de Chaudière-Appalaches	CHSLD DU SÉMINAIRE
12	CISSS de Chaudière-Appalaches	CHSLD ET CLSC DE SAINT-ANSELME
12	CISSS de Chaudière-Appalaches	CHSLD ET CLSC DE SAINTE-CLAIRE
12	CISSS de Chaudière-Appalaches	CHSLD ET CLSC DE SAINT-GERVAIS
12	CISSS de Chaudière-Appalaches	CHSLD ET CRDI-TSA DE SAINT-APOLLINAIRE
12	CISSS de Chaudière-Appalaches	CHSLD MARC-ANDRÉ-JACQUES
12	CISSS de Chaudière-Appalaches	CHSLD RENÉ-LAVOIE
12	CISSS de Chaudière-Appalaches	CHSLD RICHARD-BUSQUE
12	CISSS de Chaudière-Appalaches	CHSLD SAINT-ALEXANDRE
12	CISSS de Chaudière-Appalaches	CLSC ET CHSLD DE MONTMAGNY
12	CISSS de Chaudière-Appalaches	CLSC ET CHSLD DE SAINTE-MARIE
12	CISSS de Chaudière-Appalaches	CLSC ET CHSLD DE SAINT-JEAN-PORT-JOLI
12	CISSS de Chaudière-Appalaches	CLSC ET CHSLD DE SAINT-PROSPER
13	CISSS de Laval	CENTRE D'HÉBERGEMENT FERNAND-LAROCQUE
13	CISSS de Laval	CENTRE D'HÉBERGEMENT LA PINIÈRE
13	CISSS de Laval	CENTRE D'HÉBERGEMENT SAINTE-DOROTHÉE
13	CISSS de Laval	CLSC ET CHSLD IDOLA-SAINT-JEAN
13	CISSS de Laval	CLSC ET CHSLD SAINTE-ROSE
14	CISSS de Lanaudière	CENTRE D'HÉBERGEMENT ALPHONSE-RONDEAU
14	CISSS de Lanaudière	CENTRE D'HÉBERGEMENT ARMAND-MARCHAND
14	CISSS de Lanaudière	CENTRE D'HÉBERGEMENT BRASSARD
14	CISSS de Lanaudière	CENTRE D'HÉBERGEMENT DE REPENTIGNY
14	CISSS de Lanaudière	CENTRE D'HÉBERGEMENT DE SAINT-DONAT
14	CISSS de Lanaudière	CENTRE D'HÉBERGEMENT DE SAINT-GABRIEL-DE-BRANDON
14	CISSS de Lanaudière	CENTRE D'HÉBERGEMENT DE SAINT-JACQUES
14	CISSS de Lanaudière	CENTRE D'HÉBERGEMENT SAINT-ANTOINE-DE-PADOUE
14	CISSS de Lanaudière	CENTRE D'HÉBERGEMENT SAINT-EUSÈBE
14	CISSS de Lanaudière	CENTRE MULTI. SSS CLAUDE-DAVID
14	CISSS de Lanaudière	CENTRE MULTI. SSS DE SAINT-JEAN-DE-MATHA
14	CISSS de Lanaudière	CHSLD ET CRDP DE L'ASSOMPTION
14	CISSS de Lanaudière	CHSLD SYLVIE-LESPÉRANCE

<b>RSS</b>	<b>Établissement</b>	<b>Installation</b>
14	CISSS de Lanaudière	HÔPITAL DE LANAUDIÈRE ET CHSLD PARPHILIA-FERLAND
15	CISSS des Laurentides	CENTRE DE SERVICES DE RIVIÈRE-ROUGE
15	CISSS des Laurentides	CENTRE D'HÉBERGEMENT DE LABELLE
15	CISSS des Laurentides	CENTRE D'HÉBERGEMENT DE MONT-TREMBLANT
15	CISSS des Laurentides	CENTRE D'HÉBERGEMENT DE SAINT-BENOÎT
15	CISSS des Laurentides	CENTRE D'HÉBERGEMENT DE SAINT-EUSTACHE
15	CISSS des Laurentides	CENTRE D'HÉBERGEMENT DES HAUTEURS
15	CISSS des Laurentides	CENTRE D'HÉBERGEMENT DRAPEAU-DESCHAMBAULT
15	CISSS des Laurentides	CENTRE D'HÉBERGEMENT HUBERT-MAISONNEUVE
15	CISSS des Laurentides	CENTRE D'HÉBERGEMENT LUCIEN-G. ROLLAND
15	CISSS des Laurentides	CENTRE D'HÉBERGEMENT SAINTE-ANNE
15	CISSS des Laurentides	CENTRE MULTI. SSS D'ARGENTEUIL
15	CISSS des Laurentides	CHSLD DE BLAINVILLE
15	CISSS des Laurentides	CHSLD DE SAINTE-ADELE
15	CISSS des Laurentides	CHSLD DE SAINT-JÉRÔME
15	CISSS des Laurentides	HÔPITAL LAURENTIEN
15	CISSS des Laurentides	LA RÉSIDENCE DE LACHUTE
16	CISSS de la Montérégie-Centre	CHSLD CHAMPAGNAT
16	CISSS de la Montérégie-Centre	CHSLD CHAMPLAIN
16	CISSS de la Montérégie-Centre	CHSLD GEORGES-PHANEUF
16	CISSS de la Montérégie-Centre	CHSLD GERTRUDE-LAFRANCE
16	CISSS de la Montérégie-Centre	CHSLD HENRIETTE-CÉRÉ
16	CISSS de la Montérégie-Centre	CHSLD SAINTE-CROIX
16	CISSS de la Montérégie-Centre	CHSLD SAINT-JOSEPH
16	CISSS de la Montérégie-Centre	CHSLD VAL-JOLI
16	CISSS de la Montérégie-Est	CENTRE D'HÉBERGEMENT ANDRÉE-PERRAULT
16	CISSS de la Montérégie-Est	CENTRE D'HÉBERGEMENT DE LAJEMMERAIS
16	CISSS de la Montérégie-Est	CENTRE D'HÉBERGEMENT DE L'HÔTEL-DIEU-DE-SAINTHYACINTHE
16	CISSS de la Montérégie-Est	CENTRE D'HÉBERGEMENT DE MONSEIGNEUR-CODERRE
16	CISSS de la Montérégie-Est	CENTRE D'HÉBERGEMENT DE MONTARVILLE
16	CISSS de la Montérégie-Est	CENTRE D'HÉBERGEMENT DE TRACY
16	CISSS de la Montérégie-Est	CENTRE D'HÉBERGEMENT DU MANOIR-TRINITÉ
16	CISSS de la Montérégie-Est	CENTRE D'HÉBERGEMENT ÉLISABETH-LAFRANCE
16	CISSS de la Montérégie-Est	CENTRE D'HÉBERGEMENT J.-ARSÈNE-PARENTEAU
16	CISSS de la Montérégie-Est	CENTRE D'HÉBERGEMENT JEANNE-CREVIEW
16	CISSS de la Montérégie-Est	CENTRE D'HÉBERGEMENT MARGUERITE-ADAM
16	CISSS de la Montérégie-Est	CENTRE D'HÉBERGEMENT RENÉ-LÉVESQUE
16	CISSS de la Montérégie-Est	CHSLD D'ACTON VALE
16	CISSS de la Montérégie-Est	CHSLD DES SEIGNEURS
16	CISSS de la Montérégie-Est	CHSLD DU CHEVALIER-DE LÉVIS
16	CISSS de la Montérégie-Est	CLSC ET CHSLD CONTRECOEUR
16	CISSS de la Montérégie-Ouest	CENTRE D'HÉBERGEMENT DE VAUDREUIL-DORION
16	CISSS de la Montérégie-Ouest	CHSLD CÉCILE-GODIN
16	CISSS de la Montérégie-Ouest	CHSLD DE CHÂTEAUGUAY
16	CISSS de la Montérégie-Ouest	CHSLD DE LA PRAIRIE
16	CISSS de la Montérégie-Ouest	CHSLD DE RIGAUD
16	CISSS de la Montérégie-Ouest	CHSLD DOCTEUR-AIMÉ-LEDUC
16	CISSS de la Montérégie-Ouest	CHSLD D'ORMSTOWN / ORMSTOWN CHSLD
16	CISSS de la Montérégie-Ouest	CHSLD DU COMTÉ-DE-HUNTINGDON / HUNTINGDON COUNTY CHSLD
16	CISSS de la Montérégie-Ouest	CHSLD ET CLSC DE COTEAU-DU-LAC
16	CISSS de la Montérégie-Ouest	CHSLD LAURENT-BERGEVIN
16	CISSS de la Montérégie-Ouest	CHSLD PIERRE-RÉMI-NARBONNE

CHSLD privés conventionnés :

Établissement	Installation
Accueil du Rivage inc.	Accueil du Rivage inc.
Centre d'accueil Marcelle Ferron inc.	Centre d'accueil Marcelle Ferron inc.
Centre d'hébergement du Boisé ltée	Centre d'hébergement du Boisé ltée
Centre d'hébergement Saint-François inc.	Centre d'hébergement Saint-François inc.
Centre d'hébergement St-Jean-Eudes inc.	Centre d'hébergement St-Jean-Eudes inc. Centre d'hébergement d'Assise
Centre Le Cardinal inc.	Centre Le Cardinal inc.
CHSLD Bayview Inc.	CHSLD Bayview Inc.
CHSLD Bourget Inc.	Centre hospitalier St-Francois inc. CHSLD Bourget Inc.
CHSLD Bussey Inc.	CHSLD Bussey Inc.
CHSLD de la Côte Boisée inc.	CHSLD de la Côte Boisée inc.
CHSLD Heather Inc.	CHSLD Heather Inc.
CHSLD Providence	CHSLD Providence
Foyer Saints-Anges de Ham-Nord inc.	Foyer Saints-Anges de Ham-Nord inc.
Groupe Âge 3 - Centre d'hébergement St-Vincent-Marie	Groupe Âge 3 - Centre d'hébergement St-Vincent-Marie
Groupe Âge 3 - CHSLD St-Jude	Groupe Âge 3 - CHSLD St-Jude
Groupe Champlain inc.	Centre d'hébergement Champlain des Montagne CHSLD Champlain de la Rose-Blanche Centre d'hébergement Champlain Marie- Victorin CHSLD Champlain Gouin Centre d'hébergement Champlain de Gatineau Centre d'hébergement Champlain de l'Assomption Centre d'hébergement Champlain Chanoine Audet Centre d'hébergement Champlain Saint-François Centre d'hébergement Champlain du Château Centre d'hébergement Champlain Villa Soleil Centre d'hébergement Champlain Châteauguay Centre d'hébergement Champlain Jean-Louis-Lapierre Centre d'hébergement Champlain des Pometiers Centre d'accueil Saint-Joseph de Lévis Inc.
Groupe Roy Santé inc.	Centre d'hébergement Saint-Georges CHSLD Le Rover
Hôpital Marie-Clarac	Hôpital Marie-Clarac
Hôpital Ste-Monique inc.	Hôpital Ste-Monique inc.
Les Cèdres – Centre d'accueil pour personnes âgées	Les Cèdres – Centre d'accueil pour personnes âgées
Manoir St-Patrice inc.	Manoir St-Patrice inc.
Pavillon Bellevue inc.	Pavillon Bellevue inc.
Résidence Angelica	Résidence Angelica
Résidence Berthiaume-Du Tremblay	Résidence Berthiaume-Du Tremblay
Résidence Riviera In	Résidence Riviera In
Résidence Sorel-Tracy inc.	Résidence Sorel-Tracy inc.
Santé Courville de Laval	Santé Courville de Laval
Santé Courville de Waterloo	Santé Courville de Waterloo
Vigi Sante ltée	CHSLD Vigi de Saint-Augustin CHSLD Vigi les Chutes CHSLD Vigi Shermont CHSLD Vigi Marie-Claret CHSLD Vigi de Dollar-des-Ormeaux CHSLD Vigi de Mont-Royal CHSLD Vigi de Pierrefonds CHSLD Vigi Reine-Elizabeth CHSLD Vigi de l'Outaouais CHSLD Vigi Notre-Dame-de-Lourdes CHSLD Vigi l'Orchidée Blanche CHSLD Vigi Yves-Blais CHSLD Vigi de Deux-Montagnes CHSLD Vigi de Brossard CHSLD Vigi de Montérégie
Villa Médica Inc.	Villa Médica Inc.

---

**ÉTUDE DES CRÉDITS 2021-2022**

**MINISTÈRE DE LA SANTÉ ET DES SERVICES SOCIAUX**

*Réponses aux questions particulières du Troisième groupe d'opposition*

---

**QUESTION NO 247**

Sommes engagées par le directeur national de Santé publique lors de son voyage à Genève et au Maroc en février-mars 2020.

---

**RÉPONSE NO 247**

Le directeur national de santé publique n'a effectué aucun déplacement à Genève en 2020, par conséquent, aucune somme à cet effet n'a été engagée. Les frais pour la partie congrès de son voyage au Maroc ont été assumés par les organisateurs de l'événement et ceux pour la partie vacances de son voyage ont été couverts par son budget personnel.

---

**ÉTUDE DES CRÉDITS 2021-2022**

**MINISTÈRE DE LA SANTÉ ET DES SERVICES SOCIAUX**

*Réponses aux questions particulières du Troisième groupe d'opposition*

---

**QUESTION NO 248**

Liste des membres de la cellule de crise du gouvernement dans la gestion de la pandémie de COVID-19.

---

**RÉPONSE NO 248**

Cette question ne semble pas pertinente à l'étude des crédits.



---

**ÉTUDE DES CRÉDITS 2021-2022**

**MINISTÈRE DE LA SANTÉ ET DES SERVICES SOCIAUX**

*Réponses aux questions particulières du Troisième groupe d'opposition*

---

**QUESTION NO 249**

Copie de la correspondance entre les membres de la cellule de crise du gouvernement dans la gestion de la pandémie de COVID-19 depuis janvier 2020.

---

**RÉPONSE NO 249**

Cette question ne semble pas pertinente à l'étude des crédits.

---

**ÉTUDE DES CRÉDITS 2021-2022**

**MINISTÈRE DE LA SANTÉ ET DES SERVICES SOCIAUX**

*Réponses aux questions particulières du Troisième groupe d'opposition*

---

**QUESTION NO 250**

Liste des rencontres de la cellule de crise du gouvernement dans la gestion de la pandémie de COVID-19 depuis janvier 2020, et les procès-verbaux.

---

**RÉPONSE NO 250**

Cette question ne semble pas pertinente à l'étude des crédits.

---

## ÉTUDE DES CRÉDITS 2021-2022

### MINISTÈRE DE LA SANTÉ ET DES SERVICES SOCIAUX

#### *Réponses aux questions particulières du Troisième groupe d'opposition*

---

#### QUESTION NO 251

Copie de la correspondance entre la direction nationale de Santé publique et les directions régionales de Santé publique du Bas-Saint-Laurent et de la Gaspésie—Îles-de-la-Madeleine concernant les changements de paliers du système d'alertes régionales.

---

#### RÉPONSE NO 251

Cette question ne semble pas pertinente à l'étude des crédits. La réponse à cette question pourrait toutefois avoir fait l'objet d'une demande d'accès à l'information. Veuillez vous référer à : [https://www.msss.gouv.qc.ca/ministere/acces\\_info/decisions-et-documents-transmis-dans-le-cadre-d-une-demande-deacces/](https://www.msss.gouv.qc.ca/ministere/acces_info/decisions-et-documents-transmis-dans-le-cadre-d-une-demande-deacces/).

Vous pouvez aussi adresser cette demande d'accès à l'information par courriel à [responsable.acces@msss.gouv.qc.ca](mailto:responsable.acces@msss.gouv.qc.ca).

Les avis de la santé publique sont publiés ici : <https://publications.msss.gouv.qc.ca/msss/document-002897>.

---

## ÉTUDE DES CRÉDITS 2021-2022

### MINISTÈRE DE LA SANTÉ ET DES SERVICES SOCIAUX

#### *Réponses aux questions particulières du Troisième groupe d'opposition*

---

#### QUESTION NO 252

Copie de la correspondance entre la direction nationale de Santé publique et les directions régionales de Santé publique du Bas-Saint-Laurent et de la Gaspésie—Îles-de-la-Madeleine concernant les mesures sanitaires.

---

#### RÉPONSE NO 252

Cette question ne semble pas pertinente à l'étude des crédits. La réponse à cette question pourrait toutefois avoir fait l'objet d'une demande d'accès à l'information. Veuillez vous référer à : [https://www.msss.gouv.qc.ca/ministere/acces\\_info/decisions-et-documents-transmis-dans-le-cadre-d-une-demande-deacces/](https://www.msss.gouv.qc.ca/ministere/acces_info/decisions-et-documents-transmis-dans-le-cadre-d-une-demande-deacces/).

Vous pouvez aussi adresser cette demande d'accès à l'information par courriel à [responsable.acces@msss.gouv.qc.ca](mailto:responsable.acces@msss.gouv.qc.ca).

Les avis de la santé publique sont publiés ici : <https://publications.msss.gouv.qc.ca/msss/document-002897>.

---

## ÉTUDE DES CRÉDITS 2021-2022

### MINISTÈRE DE LA SANTÉ ET DES SERVICES SOCIAUX

#### *Réponses aux questions particulières du Troisième groupe d'opposition*

---

#### QUESTION NO 253

Copie de la correspondance entre la direction nationale de Santé publique et la direction régionale de Santé publique de Montréal concernant les mesures sanitaires.

.....

#### RÉPONSE NO 253

Cette question ne semble pas pertinente à l'étude des crédits. La réponse à cette question pourrait toutefois avoir fait l'objet d'une demande d'accès à l'information. Veuillez vous référer à : [https://www.msss.gouv.qc.ca/ministere/acces\\_info/decisions-et-documents-transmis-dans-le-cadre-d-une-demande-deacces/](https://www.msss.gouv.qc.ca/ministere/acces_info/decisions-et-documents-transmis-dans-le-cadre-d-une-demande-deacces/).

Vous pouvez aussi adresser cette demande d'accès à l'information par courriel à [responsable.acces@msss.gouv.qc.ca](mailto:responsable.acces@msss.gouv.qc.ca).

Les avis de la santé publique sont publiés ici : <https://publications.msss.gouv.qc.ca/msss/document-002897>.



---

## ÉTUDE DES CRÉDITS 2021-2022

### MINISTÈRE DE LA SANTÉ ET DES SERVICES SOCIAUX

#### *Réponses aux questions particulières du Troisième groupe d'opposition*

---

#### QUESTION NO 254

Copie de la correspondance entre le MSSS et le gouvernement fédéral en lien avec l'approvisionnement en vaccins contre la COVID-19 et les tests rapides de dépistage.

---

#### RÉPONSE NO 254

Cette question ne semble pas pertinente à l'étude des crédits. La réponse à cette question pourrait toutefois avoir fait l'objet d'une demande d'accès à l'information. Veuillez vous référer à : [https://www.msss.gouv.qc.ca/ministere/acces\\_info/decisions-et-documents-transmis-dans-le-cadre-d-une-demande-deacces/](https://www.msss.gouv.qc.ca/ministere/acces_info/decisions-et-documents-transmis-dans-le-cadre-d-une-demande-deacces/).

Vous pouvez aussi adresser cette demande d'accès à l'information par courriel à [responsable.acces@msss.gouv.qc.ca](mailto:responsable.acces@msss.gouv.qc.ca).

Les avis de la santé publique sont publiés ici : <https://publications.msss.gouv.qc.ca/msss/document-002897>.

**QUESTION NO 255**

Copie de la lettre d'entente entre le gouvernement et la FMSQ concernant les modalités de rémunération dans le cadre de la pandémie de COVID-19.

---

**RÉPONSE NO 255**

Les ententes intervenues entre le gouvernement et la FMSQ concernant les modalités de rémunération dans le cadre de la pandémie de COVID-19 (Lettres d'entente 238, 239, 240, 241, 242 et le Protocole d'accord relatif à la rémunération de médecins spécialistes experts qui assurent une couverture provinciale des services dans certains secteurs spécialisés en période de pandémie de la COVID-19) sont disponibles sur le site Internet de la Régie de l'assurance maladie du Québec à l'adresse suivante:

[https://www.ramq.gouv.qc.ca/SiteCollectionDocuments/professionnels/manuels/syra/medecins-specialistes/154-brochure-1-specialistes/Specialistes\\_Brochure\\_no1.html#90959%20target=](https://www.ramq.gouv.qc.ca/SiteCollectionDocuments/professionnels/manuels/syra/medecins-specialistes/154-brochure-1-specialistes/Specialistes_Brochure_no1.html#90959%20target=)

---

## ÉTUDE DES CRÉDITS 2021-2022

### MINISTÈRE DE LA SANTÉ ET DES SERVICES SOCIAUX

#### *Réponses aux questions particulières du Troisième groupe d'opposition*

---

#### QUESTION NO 256

Copie de la lettre d'entente entre le gouvernement et la FMOQ concernant les modalités de rémunération dans le cadre de la pandémie de COVID-19.

#### RÉPONSE NO 256

La Lettre d'entente entre le gouvernement et la FMOQ concernant les modalités de rémunération dans le cadre de la pandémie de COVID-19 (Lettre d'entente n° 269) est disponible sur le site Internet de la Régie de l'assurance maladie du Québec à l'adresse suivante:

<https://www.ramq.gouv.qc.ca/fr/professionnels/medecins-omnipraticiens/remuneration-omnipraticiens-covid/Pages/covid.aspx>

---

**ÉTUDE DES CRÉDITS 2021-2022**

**MINISTÈRE DE LA SANTÉ ET DES SERVICES SOCIAUX**

*Réponses aux questions particulières du Troisième groupe d'opposition*

---

**QUESTION NO 257**

Copie des directives cliniques envoyées aux professionnels et au réseau concernant la COVID-19 depuis décembre 2019.

---

**RÉPONSE NO 257**

Les directives cliniques transmises aux professionnels et au réseau durant l'année 2020-2021 sont disponibles sur le site internet du ministère de la Santé et des Services sociaux au lien suivant : <https://publications.msss.gouv.qc.ca/msss/directives-covid-19/>

---

**ÉTUDE DES CRÉDITS 2021-2022**

**MINISTÈRE DE LA SANTÉ ET DES SERVICES SOCIAUX**

*Réponses aux questions particulières du Troisième groupe d'opposition*

---

**QUESTION NO 258**

Copie des avis, recommandations et correspondances du sous-comité clinique COVID-19/Bloc opératoire.

---

**RÉPONSE NO 258**

Les avis, recommandations et correspondances du sous-comité clinique COVID-19/Bloc opératoire pour l'année 2020-2021 sont disponibles sur le site internet du ministère de la Santé et des Services sociaux au lien suivant : <https://publications.msss.gouv.qc.ca/msss/directives-covid-19/>



---

**ÉTUDE DES CRÉDITS 2021-2022**

**MINISTÈRE DE LA SANTÉ ET DES SERVICES SOCIAUX**

*Réponses aux questions particulières du Troisième groupe d'opposition*

---

QUESTION NO 259

Copie des avis, recommandations et correspondances du sous-comité clinique COVID-19/Cancérologie.

---

RÉPONSE NO 259

Les avis, recommandations et correspondances du sous-comité clinique COVID-19/Cancérologie pour l'année 2020-2021 sont disponibles sur le site internet du ministère de la Santé et des Services sociaux au lien suivant : <https://publications.msss.gouv.qc.ca/msss/directives-covid-19/>

---

**ÉTUDE DES CRÉDITS 2021-2022**

**MINISTÈRE DE LA SANTÉ ET DES SERVICES SOCIAUX**

***Réponses aux questions particulières du Troisième groupe d'opposition***

---

**QUESTION NO 260**

Copie des avis, recommandations et correspondances du sous-comité clinique COVID-19/Clinique de dépistage COVID-19 et première ligne.

---

**RÉPONSE NO 260**

Les avis, recommandations et correspondances du sous-comité clinique COVID-19/Clinique de dépistage COVID-19 et première ligne pour l'année 2020-2021 sont disponibles sur le site internet du ministère de la Santé et des Services sociaux au lien suivant :  
<https://publications.msss.gouv.qc.ca/msss/directives-covid-19/>

---

**ÉTUDE DES CRÉDITS 2021-2022**

**MINISTÈRE DE LA SANTÉ ET DES SERVICES SOCIAUX**

*Réponses aux questions particulières du Troisième groupe d'opposition*

---

**QUESTION NO 261**

Copie des avis, recommandations et correspondances du sous-comité clinique COVID-19/Hospitalisations et procédures.

---

**RÉPONSE NO 261**

Les avis, recommandations et correspondances du sous-comité clinique COVID-19/Hospitalisations et procédures pour l'année 2020-2021 sont disponibles sur le site internet du ministère de la Santé et des Services sociaux au lien suivant :  
<https://publications.msss.gouv.qc.ca/msss/directives-covid-19/>

---

## ÉTUDE DES CRÉDITS 2021-2022

### MINISTÈRE DE LA SANTÉ ET DES SERVICES SOCIAUX

#### *Réponses aux questions particulières du Troisième groupe d'opposition*

---

#### QUESTION NO 262

Copie des avis, recommandations et correspondances du sous-comité clinique COVID-19/Imagerie médicale.

---

#### RÉPONSE NO 262

Les avis, recommandations et correspondances du sous-comité clinique COVID-19/Imagerie médicale pour l'année 2020-2021 sont disponibles sur le site internet du ministère de la Santé et des Services sociaux au lien suivant : <https://publications.msss.gouv.qc.ca/msss/directives-covid-19/>

---

**ÉTUDE DES CRÉDITS 2021-2022**

**MINISTÈRE DE LA SANTÉ ET DES SERVICES SOCIAUX**

*Réponses aux questions particulières du Troisième groupe d'opposition*

---

**QUESTION NO 263**

Copie des avis, recommandations et correspondances du sous-comité clinique COVID-19/Laboratoires (OPTILAB).

---

**RÉPONSE NO 263**

Les avis, recommandations et correspondances du sous-comité clinique COVID-19/Laboratoires (OPTILAB) pour l'année 2020-2021 sont disponibles sur le site internet du ministère de la Santé et des Services sociaux au lien suivant : <https://publications.msss.gouv.qc.ca/msss/directives-covid-19/>



---

**ÉTUDE DES CRÉDITS 2021-2022**

**MINISTÈRE DE LA SANTÉ ET DES SERVICES SOCIAUX**

*Réponses aux questions particulières du Troisième groupe d'opposition*

---

**QUESTION NO 264**

Copie des avis, recommandations et correspondances du sous-comité clinique COVID-19/Pharmacologie.

---

**RÉPONSE NO 264**

Les avis, recommandations et correspondances du sous-comité clinique COVID-19/Pharmacologie pour l'année 2020-2021 sont disponibles sur le site internet du ministère de la Santé et des Services sociaux au lien suivant :

<https://publications.msss.gouv.qc.ca/msss/directives-covid-19/>

---

**ÉTUDE DES CRÉDITS 2021-2022**

**MINISTÈRE DE LA SANTÉ ET DES SERVICES SOCIAUX**

*Réponses aux questions particulières du Troisième groupe d'opposition*

---

**QUESTION NO 265**

Copie des avis, recommandations et correspondances du sous-comité clinique COVID-19/Réaffectation des médecins.

---

**RÉPONSE NO 265**

Les avis, recommandations et correspondances du sous-comité clinique COVID-19/Réaffectation des médecins pour l'année 2020-2021 sont disponibles sur le site internet du ministère de la Santé et des Services sociaux au lien suivant : <https://publications.msss.gouv.qc.ca/msss/directives-covid-19/>

---

**ÉTUDE DES CRÉDITS 2021-2022**

**MINISTÈRE DE LA SANTÉ ET DES SERVICES SOCIAUX**

*Réponses aux questions particulières du Troisième groupe d'opposition*

---

**QUESTION NO 266**

Copie des avis, recommandations et correspondances du sous-comité clinique COVID-19/Soins critiques (intensifs).

---

**RÉPONSE NO 266**

Les avis, recommandations et correspondances du sous-comité clinique COVID-19/Soins critiques (intensifs) pour l'année 2020-2021 sont disponibles sur le site internet du ministère de la Santé et des Services sociaux au lien suivant : <https://publications.msss.gouv.qc.ca/msss/directives-covid-19/>

---

## ÉTUDE DES CRÉDITS 2021-2022

### MINISTÈRE DE LA SANTÉ ET DES SERVICES SOCIAUX

#### *Réponses aux questions particulières du Troisième groupe d'opposition*

---

#### QUESTION NO 267

Copie des avis, recommandations et correspondances du sous-comité clinique COVID-19/Téléconsultation.

---

#### RÉPONSE NO 267

Les avis, recommandations et correspondances du sous-comité clinique COVID-19/Téléconsultation pour l'année 2020-2021 sont disponibles sur le site internet du ministère de la Santé et des Services sociaux au lien suivant :  
<https://publications.msss.gouv.qc.ca/msss/directives-covid-19/>

---

**ÉTUDE DES CRÉDITS 2021-2022**

**MINISTÈRE DE LA SANTÉ ET DES SERVICES SOCIAUX**

*Réponses aux questions particulières du Troisième groupe d'opposition*

---

**QUESTION NO 268**

Copie des avis, recommandations et correspondances du sous-comité clinique COVID-19/Urgence et préhospitalier.

---

**RÉPONSE NO 268**

Les avis, recommandations et correspondances du sous-comité clinique COVID-19/Urgence et préhospitalier pour l'année 2020-2021 sont disponibles sur le site internet du ministère de la Santé et des Services sociaux au lien suivant : <https://publications.msss.gouv.qc.ca/msss/directives-covid-19/>



---

**ÉTUDE DES CRÉDITS 2021-2022**

**MINISTÈRE DE LA SANTÉ ET DES SERVICES SOCIAUX**

*Réponses aux questions particulières du Troisième groupe d'opposition*

---

**QUESTION NO 269**

Copie des avis, recommandations et correspondances du sous-comité clinique COVID-19/Éthique.

---

**RÉPONSE NO 269**

Les avis, recommandations et correspondances du sous-comité clinique COVID-19/Éthique pour l'année 2020-2021 sont disponibles sur le site internet du ministère de la Santé et des Services sociaux au lien suivant : <https://publications.msss.gouv.qc.ca/msss/directives-covid-19/>

---

**ÉTUDE DES CRÉDITS 2021-2022**

**MINISTÈRE DE LA SANTÉ ET DES SERVICES SOCIAUX**

*Réponses aux questions particulières du Troisième groupe d'opposition*

---

**QUESTION NO 270**

Copie des avis, recommandations et correspondances du sous-comité clinique Services médicaux dans les milieux de vie.

---

**RÉPONSE NO 270**

Les documents se trouvent à l'adresse Internet suivante :  
<https://publications.msss.gouv.qc.ca/msss/directives-covid-19/>

---

**ÉTUDE DES CRÉDITS 2021-2022**

**MINISTÈRE DE LA SANTÉ ET DES SERVICES SOCIAUX**

*Réponses aux questions particulières du Troisième groupe d'opposition*

---

**QUESTION NO 271**

Sommes versées ou prévues pour la réalisation des projets de ratios sécuritaires pour les professionnels de la santé.

.....

**RÉPONSE NO 271**

Le coût des projets ratios pour l'exercice financier 2019-2020 a été de 7,5 M\$.

---

**ÉTUDE DES CRÉDITS 2021-2022**

**MINISTÈRE DE LA SANTÉ ET DES SERVICES SOCIAUX**

*Réponses aux questions particulières du Troisième groupe d'opposition*

---

**QUESTION NO 272**

Le nombre de postes de résidence (autorisés, comblés et non comblés) en médecine familiale et en spécialité, par année, en 2020-2021 et les estimations pour 2021-2022.

---

**RÉPONSE NO 272**

Résultats du jumelage des postes de résidence pour le contingent régulier, selon la discipline.

Discipline	Postes	2020-2021
Médecine de famille	Autorisés	507
	Comblés	469
	Non comblés	38
Médecine spécialisée	Autorisés	439
	Comblés	437
	Non comblés	2
Total	Autorisés	946
	Comblés	906
	Non comblés	40

Les données 2021-2022 ne sont pas disponibles.

---

**ÉTUDE DES CRÉDITS 2021-2022**

**MINISTÈRE DE LA SANTÉ ET DES SERVICES SOCIAUX**

*Réponses aux questions particulières du Troisième groupe d'opposition*

---

QUESTION NO 273

Le nombre de médecins et d'infirmières qui ont pris leur retraite en 2016-2017, en 2017-2018, en 2018-2019, en 2019-2020 et en 2020-2021.

---

RÉPONSE NO 273

Les données pour 2020-2021 seront disponibles à l'automne 2021.

En 2019-2020, 1 401 infirmières âgées de 55 ans et plus ont quitté le réseau.

Le MSSS n'étant pas l'employeur des médecins, il n'est pas informé du départ de ces derniers.



QUESTION NO 274

Coût de formation d'un médecin, d'une infirmière et d'une infirmière praticienne spécialisée.

RÉPONSE NO 274

**Coûts de formation d'un médecin**

La subvention afférente au financement des clientèles versée par le Ministère de l'Enseignement supérieur aux universités selon les paramètres budgétaires de l'année 2020-2021, après réinvestissement en enseignement supérieur, est de 36 555 \$ par année pour un étudiant admis au programme de doctorat en médecine.

La subvention afférente versée par le Ministère de l'Enseignement supérieur aux universités pour le financement d'un résident en médecine s'élève à 14 772 \$ par année, selon les paramètres de financement de l'année 2020-2021.

À cela s'ajoute la masse salariale des résidents rémunérés, dont le salaire varie selon leur niveau de résidence. Le coût d'un programme de résidence varie donc en fonction de la durée de celle-ci.

**Coût de formation d'une infirmière**

Le MSSS ne subventionne pas la formation infirmière.

**Coût de formation d'une infirmière praticienne spécialisée**

Financement ministériel lié au programme de bourse d'études - Étudiant(e) au programme d'infirmière praticienne spécialisée

Objet	Description/ modalités	Montant (\$)
Bourse d'étude <sup>(1)</sup>	4 versements	60 000\$
Forfait hébergement - plus de 100 km	Formation théorique	24 000\$
Forfait déplacement - plus de 100 km	Formation théorique	16 000\$
Forfait hébergement - plus de 100 km	Formation clinique (stage)	4 800\$
Forfait transport - plus de 100 km	Formation clinique (stage)	3 250\$
Forfait hébergement et transport - plus de 300 km	Formation clinique (stage)	7 400\$

Pour l'année 2020-2021, un total de 7 297 091\$ a été versé en bourse d'études et forfaits d'hébergement ou de transport pour la formation des infirmières praticiennes spécialisées.

QUESTION NO 275

Indiquer, par région et par établissement :

- a. le nombre total d'infirmières nécessaires pour combler les besoins;
- b. le nombre total d'infirmières praticiennes spécialisées nécessaires pour combler les besoins;
- c. le nombre total de médecins omnipraticiens nécessaires pour combler les besoins;
- d. le nombre total de médecins spécialistes nécessaires pour combler les besoins;
- e. le nombre total d'infirmières auxiliaires nécessaires pour combler les besoins;
- f. le nombre total de préposés aux bénéficiaires nécessaires pour combler les besoins;
- g. le nombre total d'inhalothérapeutes nécessaires pour combler les besoins.

---

RÉPONSE NO 275

a; b; e; f; g

Le ministère fait des travaux de planification de main-d'œuvre pour certains titres d'emploi afin d'estimer le nombre d'embauches nécessaires pour remplacer les départs projetés du réseau et combler des besoins additionnels. Ces derniers sont basés sur une hypothèse de taux de croissance ainsi que sur les nouveaux développements si ceux-ci sont connus. Les résultats de cette projection en réponse aux questions a, b, f et g sont fournis à la question 40 des questions particulières du Troisième groupe d'opposition.

c; d

Les réponses aux questions c et d sont fournies à la question 109 des questions particulières du Troisième groupe d'opposition.

---

**ÉTUDE DES CRÉDITS 2021-2022**

**MINISTÈRE DE LA SANTÉ ET DES SERVICES SOCIAUX**

***Réponses aux questions particulières du Troisième groupe d'opposition***

---

**QUESTION NO 276**

Nombre d'infirmières praticiennes en pratique, par spécialité et par établissement.

---

**RÉPONSE NO 276**

Le tableau ci-dessous détaille le nombre total d'infirmières praticiennes spécialisées (IPS) incluant les candidates IPS par établissement pour l'année 2020-2021 :

Région	Établissement	IPSPL 1	IPSSA 2	IPSSM 3	IPSSP 4	IPSNN 5	Total
01	CISSS du Bas-Saint-Laurent	12	1	1	0	0	14
02	CIUSSS du Saguenay-Lac-Saint-Jean	22	1	2	0	0	25
03	CHU de Québec – U L	0	17	2	6	0	25
03	CIUSSS de la Capitale-Nationale	65	7	12	0	0	84
03	IUCPQ – UL	0	11	0	0	0	11
04	CIUSSS de la Mauricie-et-du-Centre-du-Québec	71	1	12	0	0	84
05	CIUSSS de l'Estrie – CHUS	50	14	10	2	1	77
06	CIUSSS de l'Est-de-l'Île-de-Montréal	37	7	3	0	1	48
06	CIUSSS de l'Ouest-de-l'Île-de-Montréal	27	3	5	0	0	35
06	CIUSSS du Centre-Ouest-de-l'Île-de-Montréal	23	3	3	0	4	33
06	CIUSSS du Centre-Sud-de-l'Île-de-Montréal	32	5	4	0	0	41
06	CIUSSS du Nord-de-l'Île-de-Montréal	36	7	1	0	0	44
06	Institut de cardiologie de Montréal	0	11	0	0	0	11
06	CHUM	0	20	1	0	1	21
06	CUSM	0	11	2	4	12	29
06	CHU Sainte-Justine	0	0	0	7	11	18
06	Institut Philippe-Pinel	0	0	1	0	0	1
07	CISSS de l'Outaouais	35	0	3	0	0	38
08	CISSS de l'Abitibi-Témiscamingue	22	0	4	0	0	26
09	CISSS de la Côte-Nord	6	0	0	0	0	6
10	CRSSS de la Baie-James	2	0	3	0	0	5
11	CISSS de la Gaspésie	11	0	0	0	0	11
11	CISSS des Îles	4	1	1	0	0	6
12	CISSS de Chaudière-Appalaches	30	2	4	0	0	36
13	CISSS de Laval	30	2	4	0	0	36
14	CISSS de Lanaudière	47	0	3	0	0	50
15	CISSS des Laurentides	41	3	4	0	0	48
16	CISSS de la Montérégie-Centre	42	8	4	0	0	54
16	CISSS de la Montérégie-Est	33	2	3	0	0	38
16	CISSS de la Montérégie-Ouest	40	0	1	0	0	41
17	Régie régionale de SSS du Nunavik	0	0	0	0	0	0
18	Conseil Cri de SSS	0	0	0	0	0	0
		<b>718</b>	<b>137</b>	<b>93</b>	<b>19</b>	<b>29</b>	<b>1064</b>

<sup>1</sup> IPS en soins de première ligne

<sup>2</sup> IPS en soins aux adultes

<sup>3</sup> IPS en santé mentale

<sup>4</sup> IPS en pédiatrie

<sup>5</sup> IPS en néonatalogie

**QUESTION NO 277**

Nombre de postes d’infirmière praticienne qui ne sont présentement pas comblés, par spécialité et par établissement.

.....

**RÉPONSE NO 277**

Le tableau ci-dessous détaille le nombre total de postes vacants par spécialité et par établissement pour l’année 2020-2021 :



Région	Établissement	IPSPL <sup>1</sup>	IPSSA <sup>2</sup>	IPSSM <sup>3</sup>	IPSSP <sup>4</sup>	IPSNN <sup>5</sup>	Total
01	CISSS du Bas-Saint-Laurent	3	2	1	0	0	6
02	CIUSSS du Saguenay-Lac-Saint-Jean	3	0	0	0	0	3
03	CHU de Québec – U L	0	1	0	0	0	1
03	CIUSSS de la Capitale-Nationale	9	3	2	0	0	14
03	IUCPQ – UL	0	0	0	0	0	0
04	CIUSSS de la Mauricie-et-du-Centre-du-Québec	8	0	4	0	0	12
05	CIUSSS de l'Estrie – CHUS	2	5	0	0	1	8
06	CIUSSS de l'Est-de-l'Île-de-Montréal	4	3	0	0	0	7
06	CIUSSS de l'Ouest-de-l'Île-de-Montréal	0	0	7	0	0	7
06	CIUSSS du Centre-Ouest-de-l'Île-de-Montréal	7	7	1	0	0	15
06	CIUSSS du Centre-Sud-de-l'Île-de-Montréal	3	0	1	0	0	4
06	CIUSSS du Nord-de-l'Île-de-Montréal	6	7	2	0	0	15
06	Institut de cardiologie de Montréal	0	1	0	0	0	1
06	CHUM	0	5	1	0	0	6
06	CUSM	2	9	0	0	0	11
06	CHU Sainte-Justine	0	0	0	0	0	0
06	Institut Philippe-Pinel	2	0	1	0	0	3
07	CISSS de l'Outaouais	7	1	0	0	0	8
08	CISSS de l'Abitibi-Témiscamingue	3	0	0	0	0	3
09	CISSS de la Côte-Nord	2	0	0	0	0	2
10	CRSSS de la Baie-James	1	1	0	0	0	2
11	CISSS de la Gaspésie	1	0	0	0	0	1
11	CISSS des Îles	0	1	1	0	0	2
12	CISSS de Chaudière-Appalaches	8	3	1	3	0	15
13	CISSS de Laval	1	2	1	0	0	4
14	CISSS de Lanaudière	13	0	0	0	0	13
15	CISSS des Laurentides	10	2	3	0	1	16
16	CISSS de la Montérégie-Centre	0	3	0	0	0	3
16	CISSS de la Montérégie-Est	0	1	1	0	0	2
16	CISSS de la Montérégie-Ouest	0	0	0	0	0	0
17	Régie régionale de SSS du Nunavik	0	0	0	0	0	0
18	Conseil Cri de SSS	0	0	0	0	0	0
		<b>95</b>	<b>61</b>	<b>28</b>	<b>3</b>	<b>2</b>	<b>189</b>

<sup>1</sup> IPS en soins de première ligne

<sup>2</sup> IPS en soins aux adultes

<sup>3</sup> IPS en santé mentale

<sup>4</sup> IPS en pédiatrie

<sup>5</sup> IPS en néonatalogie

ÉTUDE DES CRÉDITS 2021-2022

MINISTÈRE DE LA SANTÉ ET DES SERVICES SOCIAUX

Réponses aux questions particulières du Troisième groupe d'opposition

QUESTION NO 278

Nombre d’infirmières praticiennes en formation, par spécialité, par année de début de leur formation et par institution d’enseignement supérieur.

RÉPONSE NO 278

Les tableaux ci-dessous montre le nombre d’admissions au programme de formation IPS par spécialité, pour l’année d’admission 2020-2021 et par établissement d’enseignement.

Admissions 2020-2021						
Universités	IPSPL	IPSSA	IPSSM	IPSSP	IPSNN	Total
U. Laval	14	10	0	0	0	24
U. de Montréal	24	26	4	0	0	54
U. de Sherbrooke	31	0	0	0	0	31
U. McGill	17	0	7	9	2	35
U. du Québec à Chicoutimi	9	0	0	0	0	9
U. du Québec en Abitibi-Témiscamingue	4	0	2	0	0	6
U. du Québec à Trois-Rivières	20	0	7	0	0	27
U. du Québec en Outaouais	33	0	4	5	0	42
U. du Québec à Rimouski	0	0	10	0	0	10
Total	152	36	34	14	2	238

QUESTION NO 279

Nombre d’infirmières praticiennes qui ont gradué et débuté leur pratique au cours de l’année 2020-2021 et les prévisions pour 2021-2022.

RÉPONSE NO 279

Nombre d’infirmières praticiennes qui ont graduées et débutées leur pratique au cours de l’année 2020-2021 :

IPSPL <sup>1</sup>	IPSSA <sup>2</sup>	IPSSM <sup>3</sup>	IPSSP <sup>4</sup>	IPSNN <sup>5</sup>	Total
122	49	47	13	2	233

Les données 2021-2022 ne sont pas disponibles.

<sup>1</sup> IPS en soins de première ligne

<sup>2</sup> IPS en soins aux adultes

<sup>3</sup> IPS en santé mentale

<sup>4</sup> IPS en pédiatrie

<sup>5</sup> IPS en néonatalogie

---

**ÉTUDE DES CRÉDITS 2021-2022**

**MINISTÈRE DE LA SANTÉ ET DES SERVICES SOCIAUX**

*Réponses aux questions particulières du Troisième groupe d'opposition*

---

**QUESTION NO 280**

Nombre d'admissions en médecine, en pharmacie et dans les sciences infirmières au cours des dix dernières années, par année et par institution d'enseignement supérieur.

---

**RÉPONSE NO 280**

La réponse à cette question relève du ministère de l'Enseignement supérieur.

ÉTUDE DES CRÉDITS 2021-2022

MINISTÈRE DE LA SANTÉ ET DES SERVICES SOCIAUX

Réponses aux questions particulières du Troisième groupe d'opposition

QUESTION NO 281

Nombre d’infirmières, d’infirmières auxiliaires, d’IPS, d’inhalothérapeutes et de préposés aux bénéficiaires à temps plein et à temps partiel dans le réseau de la santé et des services sociaux, au total ainsi que par région et par établissement en 2020-2021

RÉPONSE NO 281

Nombre de personnes occupant un emploi d’infirmière, d’infirmière praticienne spécialisée, d’infirmière auxiliaire ou de préposé aux bénéficiaires dans les établissements du réseau de la santé et des services sociaux au 31 mars 2020, selon le statut.

Les données 2020-2021 seront disponibles à l’automne 2021.

	Temps complet	Temps partiel	Total
Infirmières	34 727	25 416	60 143
Infirmières auxiliaires	8 588	10 838	19 426
Préposés aux bénéficiaires	15 368	26 541	41 909
Total	58 683	62 795	121 478

Dans ce tableau, les IPS sont comptabilisées avec les infirmières. Pour le nombre d’IPS, voir la réponse à la question 276 du Troisième groupe d’Opposition.

ÉTUDE DES CRÉDITS 2021-2022

MINISTÈRE DE LA SANTÉ ET DES SERVICES SOCIAUX

Réponses aux questions particulières du Troisième groupe d'opposition

QUESTION NO 282

Bilan complet du projet pilote sur les ratios patients-infirmière, par établissement et par unité de soins.

RÉPONSE NO 282

Le tableau suivant présente la synthèse des effectifs en soins infirmiers avant et après les projets-pilotes ainsi que le nombre d'ETC ayant été ajouté en application des ratios. Il est à noter que la hausse des effectifs moyenne est de 22 %, dont 51 % en centre d'hébergement de soins de longue durée (CHSLD).

Établissement/ installation	Secteur et organisation syndicale visés	Nbre d'ETC d'infirmières		Nbre d'ETC d'infirmières auxiliaires		Nbre d'ETC ajouté <sup>1</sup>
		Avant	Après	Avant	Après	
CISSS Chaudière-Appalaches/Hôtel-Dieu de Lévis	Médecine / FIQ	16,8	19,6	16,8	16,8	2,8
CISSS Gaspésie/Hôpital de Maria	Médecine / FSQ-CSQ	11,2	15,4	9,8	12,6	7,0
CISSS Bas-St-Laurent/CH régional du Grand-Portage	Médecine / FIQ	12,2	14,0	7,0	9,8	4,6
CHUQ-UL/ Hôpital de l'Enfant-Jésus	Médecine / FIQ	27,6	30,4	16,8	16,8	2,8
CIUSSS ODIM/Hôpital général du Lakeshore	Médecine / FIQ	18,2	28,0	7,0	7,0	9,8
CISSS Lanaudière Hôpital Le Gardeur	Médecine / FIQ	16,8	21,0	12,6	15,4	7,0
CIUSSS MCQ/CHAUR de Trois-Rivières	Chirurgie / FIQ	14,0	19,6	11,2	12,6	7,0
CIUSSS NIM/Hôpital du Sacré-Coeur	Chirurgie / FIQ	13,32	17,67	4,42	7,36	7,29
CISSS Montérégie Ouest/Hôpital du Suroît	Chirurgie / FIQ	10,0	14,0	12,0	14,0	6,0
CISSS Laval/Hôpital de la Cité-de-la-Santé	Chirurgie / FSQ-CSQ	19,64	21,27	8,18	13,09	6,54
CISSS Abitibi-Témiscamingue/CH d'Amos	Chirurgie / FIQ	8,0	12,0	4,0	6,0	6,0
CISSS Outaouais/Hôpital de Hull	Urgence / FIQ	46,2	49	5,6	11,2	8,4
CISSS Laurentides/CH de Mont-Tremblant	CHSLD / FIQ	5,6	11,2	9,8	9,8	5,6
CISSS Saguenay/LSJ/CHSLD de Bagotville	CHSLD / FIQ	4,8	9,85	7,0	7,0	5,05
CIUSSS Capitale nationale/Hôpital Général de Québec	CHSLD / FIQ	1,86	5,0	3,75	4,0	3,39
CIUSSS Estrie-CHUS/Hôpital et CH Argyll	CHSLD / FIQ	6,0	8,0	5,0	6,0	3,0
CHSLD Groupe Champlain- Chanoine-Audet (EPC)	CHSLD / FIQ	n/d	n/d	n/d	n/d	5,25
CISSS Montérégie-Centre/ réseau local d'intégration de services de santé de Champlain	SAD / FIQ	36,0	36,0	9,0	9,8	0,8
CUSM/Hôpital général de Mtl – unité de soins intensifs	Inhalothérapie / FIQ	Projet non démarré				
CISSS Côte-Nord Hôpital de Sept-Iles	Médecine- Chirurgie / FSQ-CSQ	Projet abandonné				
TOTAL :		268,22	331,99	149,95	179,35	98,32

<sup>1</sup> Ce nombre d'ETC ajouté n'inclut pas le nombre d'ETC qui devait être ajouté pour couvrir les périodes de repas.



---

**ÉTUDE DES CRÉDITS 2021-2022**

**MINISTÈRE DE LA SANTÉ ET DES SERVICES SOCIAUX**

***Réponses aux questions particulières du Troisième groupe d'opposition***

---

**QUESTION NO 283**

Ventilation complète des coûts engendrés par les ratios patients-infirmière, par établissement et par unité de soins.

---

**RÉPONSE NO 283**

La réponse est fournie à la question 271 des questions particulières en santé et services sociaux du troisième groupe d'opposition.

ÉTUDE DES CRÉDITS 2021-2022

MINISTÈRE DE LA SANTÉ ET DES SERVICES SOCIAUX

Réponses aux questions particulières du Troisième groupe d'opposition

QUESTION NO 284

Au total ainsi que pour chaque région, chaque établissement et chaque installation de santé et de services sociaux, les informations suivantes :

- a. Nombre d'employés, au total ainsi que pour chaque domaine d'emploi, ayant eu à faire du temps supplémentaire;
- b. Nombre d'heures supplémentaires travaillées, au total ainsi que pour chaque domaine d'emploi;
- c. Nombre de quarts de travail de plus de 12 heures consécutives, au total ainsi que pour chaque domaine d'emploi;
- d. Nombre de quarts de travail de plus de 16 heures consécutives, au total ainsi que pour chaque domaine d'emploi;
- e. Nombre de quarts de travail de plus de 20 heures consécutives, au total ainsi que pour chaque domaine d'emploi;
- f. Nombre de quarts de travail de plus de 24 heures consécutives, au total ainsi que pour chaque domaine d'emploi.

RÉPONSE NO 284

Nombre d'heures supplémentaires effectuées, nombre et pourcentage de personnes ayant fait des heures supplémentaires et nombre moyen d'heures supplémentaires faites en 2019-2020 pour les personnes en emploi au 31 mars 2020

Catégorie de personnel	Hrs. supp. dans l'année 2019-2020	En emploi au 31 mars 2020 <sup>1</sup>	% de personnes	Hrs. supp. moyen
Personnel en soins infirmiers et cardio-respiratoires	Aucune heure	10 214	12,1%	0
	Au moins une heure	74 530	87,9%	105
Total Personnel en soins infirmiers et cardio-respiratoires		84 744	100,0%	
Personnel paratechnique, services auxiliaires et métiers	Aucune heure	21 178	23,7%	0
	Au moins une heure	68 272	76,3%	89
Total Personnel paratechnique, services auxiliaires et métiers		89 450	100,0%	
Personnel de bureau, techniciens et professionnels de l'administration	Aucune heure	12 422	29,1%	0
	Au moins une heure	30 205	70,9%	51
Total Personnel de bureau, techniciens et professionnels de l'administration		42 627	100,0%	
Techniciens et professionnels de la santé et des services sociaux	Aucune heure	16 088	24,1%	0
	Au moins une heure	50 754	75,9%	54
Total Techniciens et professionnels de la santé et des services sociaux		66 842	100,0%	

<sup>1</sup>Seul les individus en emploi au 31 mars 2020 ont été considérés.  
Les données disponibles ne nous permettent pas de répartir les heures par quart de travail.

---

**ÉTUDE DES CRÉDITS 2021-2022**

**MINISTÈRE DE LA SANTÉ ET DES SERVICES SOCIAUX**

*Réponses aux questions particulières du Troisième groupe d'opposition*

---

**QUESTION NO 285**

Montant investi dans le réseau de la santé et des services sociaux pour la main-d'œuvre indépendante (agences privées de personnel) pour les cinq dernières années, par catégorie d'emploi, par région et par établissement.

---

**RÉPONSE NO 285**

La réponse est fournie à la question 67 des questions particulières du Deuxième groupe d'opposition.

---

**ÉTUDE DES CRÉDITS 2021-2022**

**MINISTÈRE DE LA SANTÉ ET DES SERVICES SOCIAUX**

*Réponses aux questions particulières du Troisième groupe d'opposition*

---

**QUESTION NO 286**

Le nombre d'heures travaillées par la main-d'œuvre indépendante, par catégorie d'emploi, par région et par établissement

---

**RÉPONSE NO 286**

La réponse est fournie à la question 66 des questions particulières du Deuxième groupe d'opposition.

**QUESTION NO 287**

Montants et heures travaillées par la main-d'œuvre indépendante pour les dix dernières années, toutes les catégories d'emploi de la loi 30 confondues, et ventilation par région et par établissement.

---

**RÉPONSE NO 287**

La réponse à cette question est fournie dans le tableau ci-joint.

**ÉTUDES DES CRÉDITS 2021-2022**  
**MINISTÈRE DE LA SANTÉ ET DES SERVICES SOCIAUX**  
*Réponses aux questions particulières du Troisième groupe d'opposition*

RÉPONSE NO 287

Les données 2020-2021 seront disponibles à l'automne 2021.

**Montants et heures travaillées par la main-d'oeuvre indépendante pour les années 2019-2020**  
**pour les catégories d'emploi visées par la Loi concernant les unités de négociation dans le secteur des**  
**affaires sociales**

Région	Nom de l'établissement	2019-2020	
		Heures	Montants (\$)
1	CISSS du Bas-Saint-Laurent	108 287	8 297 451
2	CIUSSH du Saguenay-Lac-Saint-Jean	32 007	1 135 875
3	CIUSSH de la Capitale-Nationale	446 732	15 863 190
3	CHU de Québec	217 409	6 158 359
3	Inst. univ. cardio. et pneumo. de Québec	28 774	884 397
3	Centre d'hébergement Champlain des Montagnes	2 452	147 832
3	Centre d'hébergement du Boisé Ltée	8 553	417 243
3	Centre d'hébergement St-Jean-Eudes Inc.	25 588	1 198 265
3	CH St-François Inc.	7 934	331 357
3	CHSLD Vigi St-Augustin	16 903	832 967
3	Hôpital Ste-Monique Inc.	8 700	398 774
4	CIUSSH de la Mauricie-et-du-Centre-du-Québec	294 492	9 464 988
4	CHSLD Vigi les Chutes	2 650	178 518
4	Foyer St-Anges de Ham-Nord Inc.	18	450
5	CIUSSH de l'Estrie - CHUS	167 116	7 423 239
5	Centre d'hébergement Champlain-Maison-Rose-Blanche	3 614	186 277
5	CHSLD Vigi Shermont	5 355	303 368
5	Santé Courville de Waterloo	186	11 004
6	CIUSSH de l'Est-de-l'Île-de-Montréal	967 342	34 981 495
6	CIUSSH de l'Ouest-de-l'Île-de-Montréal	757 133	23 775 277
6	CIUSSH du Centre-Ouest-de-l'Île-de-Montréal	765 764	23 736 251
6	CIUSSH du Centre-Sud-de-l'Île-de-Montréal	1 020 029	38 835 191
6	CIUSSH du Nord-de-l'Île-de-Montréal	688 485	22 934 733
6	CHU Sainte-Justine	20 808	1 487 683
6	CHUM	88 392	3 516 138
6	CUSM	115 558	2 247 609
6	INPL Philippe-Pinel	3 798	160 720
6	Institut de cardiologie de Montréal	4 632	358 782
6	CHSLD Providence - Saint-Joseph inc.	15 479	701 015
6	Centre d'hébergement Champlain-de-Gouin	3 478	136 873
6	Centre Le Cardinal Inc.	11 300	560 517
6	CHSLD Age3 St-Vincent-Marie	6 584	388 565
6	CHSLD Bourget Inc.	4 774	161 139
6	CHSLD Bussey Inc.	3 167	159 819
6	CHSLD Champlain Marie-Victorin	8 343	496 741
6	CHSLD Providence N-D-de-Lourdes Inc.	20 213	724 111
6	CHSLD Vigi Dollard-des-Ormeaux	26 431	1 149 897
6	CHSLD Vigi Marie-Claret Inc.	2 393	115 794
6	CHSLD Vigi Mont-Royal	19 844	975 487
6	CHSLD Vigi Pierrefonds	18 011	725 482
6	CHSLD Vigi Reine-Élisabeth	21 173	927 403
6	Groupe Roy Santé - CHSLD Le Royer	2 635	123 884
6	Groupe Roy Santé - CHSLD St-Georges	14 535	590 255
6	Hôpital Marie-Clarac	26 942	1 074 569
6	Hôpital Shriners pour enfants Inc.	2 609	138 846
6	Les Cèdres - CA pour personnes âgées	2 697	139 143
6	Maison Élisabeth	807	20 079



**Montants et heures travaillées par la main-d'oeuvre indépendante pour les années 2019-2020  
pour les catégories d'emploi visées par la Loi concernant les unités de négociation dans le secteur des  
affaires sociales**

Région	Nom de l'établissement	2019-2020	
		Heures	Montants (\$)
6	Résidence Angelica	24 691	979 446
6	Résidence Berthiaume-Dutremblay	42 735	1 540 403
6	Villa Médica Inc.	7 889	308 392
7	CISSS de l'Outaouais	154 739	10 272 165
7	Centre d'hébergement Champlain Gatineau	3 594	187 326
7	CHSLD Vigi de l'Outaouais	9 492	447 413
8	CISSS de l'Abitibi-Témiscamingue	399 560	35 469 984
9	CISSS de la Côte-Nord	279 790	27 943 168
9	CLSC Naskapi	2 237	239 378
10	CRSSS de la Baie-James	47 622	5 864 572
11	CISSS de la Gaspésie	43 656	2 598 161
11	CISSS des Îles	29 110	2 301 069
12	CISSS de Chaudière-Appalaches	237 734	10 394 108
12	CA St-Joseph de Lévis Inc.	15 041	708 150
12	Centre d'hébergement Champlain-Chanoine-Audet	10 351	660 142
12	Centre d'hébergement Champlain-de-L'Assomption	4 064	277 502
12	CHSLD Vigi N-D-de-Lourdes	2 304	160 538
13	CISSS de Laval	264 257	11 196 033
13	Centre d'hébergement Champlain St-François	4 772	258 961
13	CHSLD Age3 St-Jude	15 804	858 346
13	CHSLD Vigi l'Orchidée blanche	1 385	70 599
13	Manoir St-Patrice Inc.	5 815	286 108
13	Résidence Riviera Inc.	4 279	191 057
13	Santé Courville de Laval	2 164	108 295
14	CISSS de Lanaudière	194 545	7 711 402
14	Centre d'hébergement Champlain Le Château	4 399	232 837
14	CHSLD Heather Inc.	5 259	300 729
14	CHSLD Vigi Yves-Blais	6 061	302 994
15	CISSS des Laurentides	493 832	27 433 349
15	Centre d'hébergement Champlain-de-la-Villa-Soleil	14 374	711 049
15	CHSLD Vigi Deux-Montagnes	5 545	240 729
16	CISSS de la Montérégie-Centre	238 190	11 185 798
16	CISSS de la Montérégie-Est	510 098	18 454 340
16	CISSS de la Montérégie-Ouest	810 737	32 769 185
16	Accueil du Rivage Inc.	2 159	128 096
16	CA Marcelle Ferron Inc.	40 782	1 625 182
16	Centre d'hébergement Champlain des Pometiers	9 997	527 935
16	Centre d'hébergement Champlain J-L Lapierre	7 316	450 921
16	CHSLD Champlain Châteauguay	10 077	589 551
16	CHSLD Vigi Brossard	5 861	217 807
16	CHSLD Vigi Montérégie	8 600	354 743
16	Résidence Sorel-Tracy Inc.	822	44 822
17	CS Inuulitsivik	94 808	6 900 460
17	CS Tulattavik de l'Ungava	119 566	7 661 887
18	Conseil Cri de SSS de la Baie-James	98 061	9 924 618
Total		10 314 300	455 666 802

---

**ÉTUDE DES CRÉDITS 2021-2022**

**MINISTÈRE DE LA SANTÉ ET DES SERVICES SOCIAUX**

*Réponses aux questions particulières du Troisième groupe d'opposition*

---

QUESTION NO 288

Pour chacune des catégories d'emploi de la loi 30, les heures travaillées en temps supplémentaire, détaillées par catégorie d'emploi pour les dix dernières années

---

RÉPONSE NO 288

Heures supplémentaires, détaillées par catégorie d'emploi visée par la Loi concernant les unités de négociation dans le secteur des affaires sociales.

Catégorie de personnel	2019-2020
Personnel en soins infirmiers et cardio-respiratoires	8 015 569
Personnel paratechnique, services auxiliaires et métiers	6 219 015
Personnel de bureau, techniciens et professionnels de l'administration	1 583 690
Techniciens et professionnels de la santé et des services sociaux	2 807 098

Les heures supplémentaires incluent les heures faites et payées sur-le-champ et les heures supplémentaires qui seront prises en congé (temps chômé).

Les données des années antérieures sont présentées dans les cahiers des Études des crédits des exercices précédents.

---

**ÉTUDE DES CRÉDITS 2021-2022**

**MINISTÈRE DE LA SANTÉ ET DES SERVICES SOCIAUX**

*Réponses aux questions particulières du Troisième groupe d'opposition*

---

QUESTION NO 289

Nombre d'heures travaillées par la main-d'œuvre indépendante et les montants versés en main-d'œuvre indépendante en 2018-2019, en 2019-2020 et en 2020-2021, pour le personnel visé par la loi 30.

---

RÉPONSE NO 289

La réponse est fournie à la question 287 des questions particulières du Troisième groupe d'opposition.

ÉTUDE DES CRÉDITS 2021-2022

MINISTÈRE DE LA SANTÉ ET DES SERVICES SOCIAUX

Réponses aux questions particulières du Troisième groupe d'opposition

QUESTION NO 290

Pour chacune des catégories d'emploi de la loi 30, le coût des heures travaillées en temps supplémentaire, détaillées par catégorie d'emploi pour les dix dernières années.

RÉPONSE NO 290

Coût (en M\$) des heures supplémentaires, détaillé par catégorie d'emploi visée par la Loi concernant les unités de négociation dans le secteur des affaires sociales.

Catégorie de personnel	2019-2020
Personnel en soins infirmiers et cardio-respiratoires	403,70 \$
Personnel paratechnique, services auxiliaires et métiers	199,80 \$
Personnel de bureau, techniciens et professionnels de l'administration	53,60 \$
Techniciens et professionnels de la santé et des services sociaux	114,90 \$

Le coût pour les heures supplémentaires inclut le coût des heures faites et payées sur-le-champ et celui des heures qui seront prises en congé (temps chômé). Les heures prises en temps chômé ne représentent pas nécessairement un coût supplémentaire pour l'établissement.

Note : Il s'agit uniquement du salaire versé pour les heures travaillées en temps supplémentaire et non du coût additionnel des heures supplémentaires par rapport aux heures régulières.

---

**ÉTUDE DES CRÉDITS 2021-2022**

**MINISTÈRE DE LA SANTÉ ET DES SERVICES SOCIAUX**

*Réponses aux questions particulières du Troisième groupe d'opposition*

---

**QUESTION NO 291**

Pourcentage des heures travaillées par la main-d’œuvre indépendante sur l’ensemble des heures travaillées (heures régulières et heures supplémentaires), toutes les catégories d’emploi de la loi 30 confondues, pour chacune des dix dernières années

---

**RÉPONSE NO 291**

Pourcentage des heures travaillées par la main-d’œuvre indépendante sur l’ensemble des heures travaillées, pour les catégories d’emploi visées par la Loi concernant les unités de négociation dans le secteur des affaires sociales.

Heures	2019-2020
MOI	2,9%
Travaillées-réseau	97,1%

Les données des années précédentes sont disponibles dans les cahiers des Études des crédits des exercices antérieurs.

ÉTUDE DES CRÉDITS 2021-2022

MINISTÈRE DE LA SANTÉ ET DES SERVICES SOCIAUX

Réponses aux questions particulières du Troisième groupe d'opposition

QUESTION NO 292

Montant et heures travaillées par centre d'activité, pour les catégories d'emploi détaillées de la catégorie 1 (infirmières, infirmières auxiliaires, inhalothérapeutes), pour les trois dernières années, par établissement et par région

RÉPONSE NO 292

Montant (en milliers de \$) et heures travaillées dans les établissements pour les catégories d'emploi détaillées de la catégorie 1 (infirmières, infirmières auxiliaires, inhalothérapeutes), année 2019-2020

	Heures <sup>1</sup>	Montant
Infirmière	37 574 032	1 380 920 \$
Infirmière clinicienne et praticienne	38 575 555	1 616 593 \$
Inhalothérapeute	4 742 888	165 251 \$
Infirmière auxiliaire	23 772 435	680 987 \$

<sup>1</sup> Il s'agit des heures régulières et supplémentaires et des montants versés pour ces heures. Les heures supplémentaires incluent les heures faites et payées sur-le-champ et les heures supplémentaires à être compensées



**QUESTION NO 293**

Nombre d'heures supplémentaires réalisées dans le réseau de la santé et des services sociaux, par catégorie d'emploi, par région et par établissement, pour les cinq dernières années.

---

**RÉPONSE NO 293**

La réponse à cette question est fournie dans le tableau ci-joint.

ÉTUDES DES CRÉDITS 2021-22  
MINISTÈRE DE LA SANTÉ ET DES SERVICES SOCIAUX  
Réponses aux questions particulières du Troisième groupe d'opposition

RÉPONSE NO 293

Heures supplémentaires par catégorie d'emploi, région et par établissement en 2019-2020

Région	Nom de l'établissement	Soins infirmiers et cardio-respiratoires	Paratechnique, services auxiliaires et métiers	Personnel de bureau, techniciens et professionnels de l'administration	Techniciens et professionnels de la santé et des services sociaux	Autres	Total
01 – Bas-Saint-Laurent	CISSS du Bas-Saint-Laurent	215 869	160 289	53 572	108 353	12 417	550 500
Total 01 – Bas-Saint-Laurent		215 869	160 289	53 572	108 353	12 417	550 500
02 – Saguenay–Lac-Saint-Jean	CIUSSS du Saguenay–Lac-Saint-Jean	254 263	190 110	54 628	138 604	16 887	654 492
	Centre d'hébergement St-Francois Inc.	254	385	0	5	0	644
Total 02 – Saguenay–Lac-Saint-Jean		254 517	190 496	54 628	138 609	16 887	655 136
03 – Capitale-Nationale	CIUSSS de la Capitale-Nationale	340 216	349 980	64 229	217 215	23 153	994 793
	CHU de Québec	248 558	94 645	53 169	62 410	13 164	471 945
	Inst. univ. cardio. et pneumo. de Québec – UL	67 364	19 881	10 801	10 878	4 266	113 190
	Centre d'hébergement Champlain des Montagnes	2 148	4 773	43	17	7	6 987
	Centre d'hébergement du Boisé Ltée	2 238	2 734	59	113	8	5 151
	Centre d'hébergement St-Jean-Eudes Inc.	12 981	16 205	970	494	106	30 757
	CH St-François Inc.	994	648	0	7	0	1 648
	CHSLD Vigi St-Augustin	6 650	5 378	19	198	48	12 293
	Hôpital Ste-Monique Inc.	971	1 778	0	7	0	2 755
Total 03 – Capitale-Nationale		682 119	496 022	129 288	291 339	40 750	1 639 519
04 – Mauricie et Centre-du-Québec	CIUSSS de la Mauricie-et-du-Centre-du-Québec	498 958	378 044	80 143	164 154	28 524	1 149 823
	CHSLD Vigi les Chutes	2 188	2 663	10	59	9	4 929
	Foyer Saints-Anges de Ham-Nord Inc.	98	331	28	0	0	457
Total 04 – Mauricie et Centre-du-Québec		501 244	381 038	80 181	164 213	28 533	1 155 209
05 – Estrie	CIUSSS de l'Estrie - CHUS	465 209	352 328	121 830	184 684	20 790	1 144 841
	Centre d'hébergement Champlain-Maison-Rose-Blanche	1 522	1 784	55	79	4	3 445
	CHSLD Vigi Shermont	2 393	1 686	17	58	19	4 173
	Santé Courville de Waterloo	137	295	0	10	42	484
Total 05 – Estrie		469 262	356 094	121 902	184 831	20 855	1 152 943
06 – Montréal	CIUSSS de l'Est-de-l'Île-de-Montréal	541 225	416 099	60 241	60 424	21 811	1 099 800
	CIUSSS de l'Ouest-de-l'Île-de-Montréal	375 702	339 273	48 581	64 082	15 129	842 767
	CIUSSS du Centre-Ouest-de-l'Île-de-Montréal	227 408	138 751	30 802	28 380	9 787	435 129
	CIUSSS du Centre-Sud-de-l'Île-de-Montréal	308 450	397 151	90 859	174 646	26 572	997 679
	CIUSSS du Nord-de-l'Île-de-Montréal	435 798	363 705	61 578	59 429	17 150	937 660
	CHU Sainte-Justine	114 612	26 192	18 008	23 051	4 411	186 273
	CHUM	245 291	137 450	59 922	79 206	9 294	531 163
	CUSM	255 754	149 158	54 985	91 549	13 293	564 739
	INPL Philippe-Pinel	12 002	27 689	6 794	13 462	1 364	61 312
	Institut de cardiologie de Montréal	80 416	25 396	20 315	10 481	4 737	141 344
	Centre d'hébergement Champlain-de-Gouin	4 839	10 030	2 245	31	11	17 156
	Centre Le Cardinal Inc.	4 306	15 116	52	0	32	19 507
	CHSLD Age3 St-Vincent-Marie	2 992	4 295	42	0	288	7 617
	CHSLD Bayview Inc.	82	850	57	0	0	988
	CHSLD Bourget Inc.	4 368	3 858	4	8	37	8 275
	CHSLD Bussey Inc.	2 700	4 651	34	0	0	7 386
	CHSLD Champlain Marie-Victorin	15 533	22 140	3 486	152	68	41 380
	CHSLD Providence N-D-de-Lourdes Inc.	9 917	17 100	229	274	101	27 621
	CHSLD Providence–Saint-Joseph Inc.	3 835	17 558	710	26	521	22 650
	CHSLD Vigi Dollard-des-Ormeaux	6 034	13 653	2 205	142	72	22 105
	CHSLD Vigi Marie-Claret Inc.	2 111	3 847	10	24	0	5 993
	CHSLD Vigi Mont-Royal	11 673	28 322	10	141	30	40 175
	CHSLD Vigi Pierrefonds	3 023	4 650	10	47	63	7 793
	CHSLD Vigi Reine-Élisabeth	3 124	11 824	10	157	161	15 276
	Groupe Roy Santé - CHSLD Le Royer	1 797	2 060	0	35	0	3 893
	Groupe Roy Santé - CHSLD St-Georges	6 785	7 488	36	2	28	14 338
	Hôpital Marie-Clarac	21 087	14 580	677	915	382	37 642
	Hôpital Shriners pour enfants Inc.	3 565	538	3 341	1 959	340	9 742
	Les Cèdres – CA pour personnes âgées	126	801	60	20	21	1 027
	Maison Elizabeth	0	45	85	106	50	286
	Résidence Angelica	12 540	21 331	510	0	627	35 008
	Résidence Berthiaume-Du Tremblay	2 804	10 074	881	4	397	14 158
	Villa Médica Inc.	13 012	12 607	1 177	941	221	27 959
Total 06 – Montréal		2 732 914	2 248 280	467 955	609 693	126 997	6 185 840
07 – Outaouais	CISSS de l'Outaouais	336 246	231 209	74 359	122 654	20 466	784 934
	Centre d'hébergement Champlain Gatineau	4 725	4 373	6	2	16	9 121
	CHSLD Vigi de l'Outaouais	3 334	6 551	29	78	24	10 015
Total 07 – Outaouais		344 305	242 133	74 393	122 734	20 506	804 070

Heures supplémentaires par catégorie d'emploi, région et par établissement en 2019-2020

Région	Nom de l'établissement	Soins infirmiers et cardio-respiratoires	Paratechnique, services auxiliaires et métiers	Personnel de bureau, techniciens et professionnels de l'administration	Techniciens et professionnels de la santé et des services sociaux	Autres	Total
08 – Abitibi-Témiscamingue	CISSS de l'Abitibi-Témiscamingue	161 809	104 873	35 455	70 896	9 880	382 912
Total 08 – Abitibi-Témiscamingue		161 809	104 873	35 455	70 896	9 880	382 912
09 – Côte-Nord	CISSS de la Côte-Nord	131 261	88 938	33 486	51 347	10 785	315 817
	CLSC Naskapi	2 165	180	45	298	92	2 781
Total 09 – Côte-Nord		133 426	89 118	33 531	51 645	10 877	318 598
10 – Nord-du-Québec	CRSSS de la Baie-James	19 776	7 048	6 432	10 415	2 058	45 729
Total 10 – Nord-du-Québec		19 776	7 048	6 432	10 415	2 058	45 729
11 – Gaspésie–Îles-de-la-Madeleine	CISSS de la Gaspésie	118 525	75 378	27 264	37 343	6 711	265 220
	CISSS des Îles	11 793	7 638	4 429	5 323	1 239	30 422
Total 11 – Gaspésie–Îles-de-la-Madeleine		130 318	83 016	31 693	42 666	7 950	295 642
12 – Chaudière-Appalaches	CISSS de Chaudière-Appalaches	266 934	180 408	69 409	165 749	19 484	701 984
	CA St-Joseph de Lévis Inc.	5 971	14 866	2 296	472	61	23 666
	Centre d'hébergement Champlain-Chanoine-Audet	3 140	5 338	59	9	7	8 552
	Centre d'hébergement Champlain-de-L'Assomption	2 600	2 455	92	3	7	5 157
	CHSLD Vigi N-D-de-Lourdes	1 302	2 327	28	31	22	3 708
	Pavillon Bellevue Inc.	949	1 831	0	4	0	2 783
Total 12 – Chaudière-Appalaches		280 896	207 224	71 884	166 267	19 580	745 851
13 – Laval	CISSS de Laval	206 361	191 188	34 460	126 640	10 601	569 251
	Centre d'hébergement Champlain St-François	875	3 162	36	0	4	4 078
	CHSLD Age3 St-Jude	8 342	11 354	213	12	66	19 987
	CHSLD Vigi l'Orchidée blanche	5 273	7 335	10	183	51	12 851
	Manoir St-Patrice Inc.	2 281	3 410	0	0	87	5 778
	Résidence Riviera Inc.	1 543	3 342	0	0	16	4 901
	Santé Courville de Laval	1 798	2 362	128	16	13	4 317
Total 13 – Laval		226 473	222 153	34 847	126 851	10 838	621 163
14 – Lanaudière	CISSS de Lanaudière	375 217	265 387	82 885	105 265	12 636	841 391
	Centre d'hébergement Champlain Le Château	1 942	5 533	119	14	5	7 612
	CHSLD de la Côte Boisée Inc.	5 040	6 671	7	0	102	11 820
	CHSLD Heather Inc.	5 126	7 393	398	0	0	12 916
	CHSLD Vigi Yves-Blais	2 498	3 915	10	59	0	6 482
Total 14 – Lanaudière		389 822	288 899	83 419	105 338	12 742	880 221
15 – Laurentides	CISSS des Laurentides	378 973	224 711	70 227	138 979	19 800	832 690
	Centre d'hébergement Champlain-de-la-Villa-Soleil	6 090	9 600	577	12	11	16 289
	CHSLD Vigi Deux-Montagnes	1 992	4 975	10	52	0	7 029
Total 15 – Laurentides		387 054	239 287	70 813	139 043	19 811	856 008
16 – Montérégie	CISSS de la Montérégie-Centre	307 769	207 559	71 629	84 448	14 914	686 319
	CISSS de la Montérégie-Est	393 682	351 632	64 523	156 724	19 642	986 203
	CISSS de la Montérégie-Ouest	260 373	206 323	57 028	121 709	14 309	659 742
	Accueil du Rivage Inc.	283	734	0	0	0	1 017
	CA Marcelle Ferron Inc.	8 759	17 421	723	110	155	27 168
	Centre d'hébergement Champlain des Pommetiers	6 692	19 265	392	3	22	26 375
	Centre d'hébergement Champlain J-L Lapierre	2 288	4 041	56	5	5	6 395
	CHSLD Champlain Châteauguay	3 015	5 018	140	0	7	8 180
	CHSLD Vigi Brossard	1 195	3 874	10	52	11	5 141
	CHSLD Vigi Montérégie	1 560	3 876	10	33	37	5 515
	Résidence Sorel-Tracy Inc.	2 289	4 875	20	26	0	7 210
Total 16 – Montérégie		987 905	824 618	194 531	363 111	49 102	2 419 267
17 – Nunavik	CS Inuulitsivik	36 131	21 004	10 462	50 405	16 530	134 532
	CS Tulattavik de l'Ungava	34 039	33 532	10 368	30 070	7 819	115 828
	RRSSS Nunavik	2 747	2	5 668	6 244	6 331	20 992
Total 17 – Nunavik		72 917	54 539	26 498	86 719	30 679	271 352
18 – Terres-Cries-de-la-Baie-James	Conseil Cri de SSS de la Baie-James	24 944	23 888	12 668	24 375	5 173	91 048
Total 18 – Terres-Cries-de-la-Baie-James		24 944	23 888	12 668	24 375	5 173	91 048

Les heures supplémentaires incluent les heures faites et payées sur-le-champ et les heures prises en congé (temps chômé) durant l'année.

ÉTUDE DES CRÉDITS 2021-2022

MINISTÈRE DE LA SANTÉ ET DES SERVICES SOCIAUX

Réponses aux questions particulières du Troisième groupe d'opposition

QUESTION NO 294

Sommes totales allouées pour les services préhospitaliers d'urgence par région pour les cinq dernières années.

RÉPONSE NO 294

	Budget 2020-2021
Région	Budget total au 31 mars 2021
01 Bas-Saint-Laurent	30 915 077 \$
02 Saguenay-Lac-Saint-Jean	25 679 181 \$
03 Québec	50 230 236 \$
04 Mauricie et Centre-du-Québec	45 450 347 \$
05 Estrie	26 489 708 \$
06 et 13 - Montréal et Laval	143 930 415 \$
07 Outaouais	28 288 756 \$
08 Abitibi-Témiscamingue	21 559 373 \$
09 Côte-Nord	20 207 553 \$
10 Nord-du-Québec	4 773 118 \$
11 Gaspésie-Îles-de-la-Madeleine	28 178 107 \$
12 Chaudière-Appalaches	43 314 857 \$
14 Lanaudière	32 490 104 \$
15 Laurentides	45 239 831 \$
16 Montérégie	85 800 234 \$
17 Nunavik	1 171 625 \$
Total	633 718 522 \$

Note <sup>1</sup> : Pour la région 17, il n’y a aucun paramédic. Seuls des services de premiers répondants élargis municipaux desservent ce territoire.

Les données des années antérieures sont disponibles dans les cahiers des années précédentes.

ÉTUDE DES CRÉDITS 2021-2022

MINISTÈRE DE LA SANTÉ ET DES SERVICES SOCIAUX

Réponses aux questions particulières du Troisième groupe d'opposition

QUESTION NO 295

Nombre et dates des rencontres du comité de mise en œuvre du rapport du Comité national sur les services préhospitaliers d'urgence (CNSPU) ayant eu lieu depuis sa mise sur pied, ainsi que l'échéancier de ses travaux pour l'année 2020-2021.

RÉPONSE NO 295

Dates des rencontres du Comité national de transformation du système préhospitalier d'urgence (CNTSPU) du 1<sup>er</sup> avril 2020 au 28 février 2021

Mois	Types de rencontre	Dates	Total	
Avril 2020 <sup>1</sup>	Statutaires du Comité	Aucune	0	
Mai 2020	Statutaires du Comité	20	1	
Juin 2020	Statutaires du Comité	3,10,17 et 25	3	
	Partenaires préhospitaliers	15 et 29		2
Juillet 2020	Statutaires du Comité	2,9,16,23 et 30	4	
	Partenaires préhospitaliers	2,3,6,7,8,10 et 13		14
Août 2020	Statutaires du Comité	6	2	
Sept. 2020	Statutaires du Comité	3, 10, 17 et 24	4	
	Partenaires préhospitaliers	17 et 24		2
Oct. 2020	Statutaires du Comité	1,8,15,22 et 29	5	
	Partenaires préhospitaliers	1,7,8,9,12,13,14,16,20,21,22,23,27 et 29		18
Nov. 2020	Statutaires du Comité	5,12,19 et 26	4	
	Partenaires préhospitaliers	4,9,10,16,18,19,20,23,24 et 25		19
Déc. 2020	Statutaires du Comité	3,10 et 17	3	
	Partenaires préhospitaliers	3,10,17 et 23		4
Janv. 2021	Statutaires du Comité	7,14,21 et 28	4	
	Partenaires préhospitaliers	11,13,14,15,18,20,22 et 25		14
Fév. 2021	Statutaires du Comité	4,11,18 et 25	4	
	Partenaires préhospitaliers	2,3,4,8,9,10,17,18,22,24 et 25		15
Total			34	58
				92

Échéanciers des travaux prévus (fin juin 2021 – respecte le délai convenu) :

- Projet de politique publique préhospitalière,
- Plan d'architecture et de mise en œuvre du système préhospitalier,
- Identification des besoins de modification des encadrements légaux et réglementaires à l'égard de la transformation.

<sup>1</sup> D'avril à mai 2020, le CNTSPU a mis ses travaux en pause pour soutenir la Direction des services préhospitaliers d'urgence dans la gestion de la première vague de la pandémie et rédiger un rapport de réponse préhospitalière de l'événement.

---

**ÉTUDE DES CRÉDITS 2021-2022**

**MINISTÈRE DE LA SANTÉ ET DES SERVICES SOCIAUX**

***Réponses aux questions particulières du Troisième groupe d'opposition***

---

**QUESTION NO 296**

État de situation pour chacune des 116 recommandations du rapport Ouellet ainsi que l'échéancier du gouvernement pour y donner suite.

---

**RÉPONSE NO 296**

Cette information n'est pas disponible.

Le suivi des recommandations du rapport Ouellet est actuellement pris en compte dans les travaux en cours du Comité national de transformation du système préhospitalier d'urgence (CNTSPU).



---

## ÉTUDE DES CRÉDITS 2021-2022

### MINISTÈRE DE LA SANTÉ ET DES SERVICES SOCIAUX

#### *Réponses aux questions particulières du Troisième groupe d'opposition*

---

#### QUESTION NO 297

Concernant les services préhospitaliers d'urgence :

- a. liste des entreprises, corporations ou coopératives ayant le mandat d'assurer les transports préhospitaliers d'urgence, par région;
- b. moyenne des délais de réponse, selon la priorité d'appel, par région et au total, pour les trois dernières années;
- c. budget accordé, par région et *per capita*, et total pour les trois dernières années. Indiquer également le budget consenti par titre d'emploi;
- d. nombre de techniciens ambulanciers et d'unités d'ambulance, par région et au total, pour les trois dernières années;
- e. nombre de transports ambulanciers, par région et au total, en indiquant le type de transport (urgence ou interétablissement) et le type de soins (de base ou médicaux avancés), pour les trois dernières années;
- e. couverture horaire assurée, selon la zone ambulancière, pour les trois dernières années;
- f. budgets consentis à la formation des techniciens ambulanciers, par région et au total, pour les trois dernières années;
- g. nombre d'ambulances et de quarts de travail ajoutés en 2020-2021, par zone ambulancière;
- h. nombre d'heures de faction convertis en heures à l'heure en 2020-2021, par zone ambulancière;
- i. liste des municipalités où les heures de faction n'ont pas été convertis en heures à l'heure pour 2020-2021 et les prévisions pour 2021-2022;
- j. nombre de demandes d'ajout d'ambulances, d'ajout de quarts de travail et de conversions d'heures de faction en heures à l'heure formulées par les établissements de santé auprès du MSSS en 2020-2021;
- k. pour chaque zone ambulancière, liste des MRC et des municipalités locales desservies et carte du territoire couvert;
- l. nombre d'appels reçus, nombre d'affectations transmises aux ressources préhospitalières, nombre de transports effectués par les ressources préhospitalières, nombre d'affectations qui ont été réaffectées avant le transport, nombre de transports annulés ainsi que taux d'utilisation clinique (TUC), par zone ambulancière, en 2020-2021.

---

#### RÉPONSE NO 297

- a) liste des entreprises, corporations ou coopératives ayant le mandat d'assurer les transports préhospitaliers d'urgence, par région;**

##### **01 Bas-Saint-Laurent**

---

Ambulance Chouinard inc.  
Ambulance de Rimouski inc.  
Coopérative des Paramédics du Témiscouata  
Coopérative des Paramédics du Grand-Portage  
Dessercom Inc.  
Les Ambulances Gilbert (Matane) inc.  
Les services amb. du Transcontinental Inc.

---

Les services préhospitaliers Paraxion inc.  
Service Ambulancier Daniel Caron inc.

**02 Saguenay-Lac-Saint-Jean**

---

Ambulance Chicoutimi Inc.  
Ambulance Médilac inc.  
Ambulance Mido Ltée  
Ambulances Médinord inc.  
Coopérative des techniciens ambulanciers du Québec

**03 Capitale-Nationale**

---

Ambulance de la Jacques-Cartier inc.  
Coopérative des techniciens ambulanciers du Québec  
Dessercom Inc.  
Les services préhospitaliers Paraxion inc.

**04 Mauricie - Centre-du-Québec**

---

Ambulance St-Amand inc.  
Ambulances 22-22 inc.  
BTAQ  
Coopérative des Ambulanciers de la Mauricie  
Dessercom Inc.  
Les ambulances 33-33 Inc.  
Urgence Bois-Francs inc.

**05 Estrie**

---

Ambulance Stanstead  
Ambulance Weedon  
Coopérative de travailleurs d'ambulance de l'Estrie inc.  
Dessercom Inc.

**06 et 13 Montréal et Laval**

---

Corporation d'urgences-santé

**07 Outaouais**

---

Coopérative des Paramédics de l'Outaouais  
Les entreprises Y. Bouchard et Fils inc.

**08 Abitibi-Témiscamingue**

---

Ambulances Senneterre inc.  
Dessercom Inc.  
Les Ambulances Val d'Or inc  
Les services préhospitaliers Paraxion inc.

**09 Côte-Nord**

---

Ambulance Sacré-Coeur inc.  
Les services ambulanciers Porlier Itée  
Les services préhospitaliers Paraxion inc.  
Services préhospitaliers Basse Côte-Nord  
Ville de Fermont

**10 Nord-du-Québec**

---

Ambulance Chicoutimi Inc.  
Dessercom Inc.

**11 Gaspésie-Îles-de-la-Madeleine**

---

Ambulance Leblanc inc.  
Les services préhospitaliers Paraxion inc.  
Service Ambulance Percé inc.  
Service ambulancier de la Baie  
Service Secours Baie-des-Chaleurs Itée

**12 Chaudière-Appalaches**

---

Ambulance Marlow inc.  
Dessercom Inc.  
La Corporation ambulancière de Beauce inc.  
Les ambulances L'Islet-Sud inc.  
Les services préhospitaliers Paraxion inc.

14 Lanaudière

Dessercom inc.  
Les services préhospitaliers Paraxion inc.  
Ambulance St-Gabriel inc.  
HRH - Services préhospitaliers Inc.  
Les Ambulances Michel Crevier Inc.  
Services Préhospitaliers Laurentides-Lanaudière Ltée

15 Laurentides

Les Ambulances Gilles Thibault Inc.  
Les Ambulances Laurentides Inc.  
Les Ambulances Michel Crevier Inc.  
Les entreprises Y. Bouchard et Fils inc.  
Les services préhospitaliers Paraxion inc.  
Paramédics des premières nations  
Services Préhospitaliers Laurentides-Lanaudière Ltée

16 Montérégie

Ambulances Demers inc.  
Coopérative des techniciens ambulanciers de la Montérégie  
Dessercom Inc.  
HRH - Services préhospitaliers Inc.  
Les Ambulances Michel Crevier Inc.

b) moyenne des délais de réponse, selon la priorité d’appel, par région et au total, pour les trois dernières années;

Note : Le temps de réponse moyen est par minute (mm), centième de minutes (cc).

Région	Zone	Priorité	Temps réponse * (mm,cc)
01-Bas-Saint-Laurent	01-101-Rimouski	P0	7,85
01-Bas-Saint-Laurent	01-101-Rimouski	P1	8,32
01-Bas-Saint-Laurent	01-101-Rimouski	P2	40,39
01-Bas-Saint-Laurent	01-101-Rimouski	P3	9,06
01-Bas-Saint-Laurent	01-101-Rimouski	P4	13,57
01-Bas-Saint-Laurent	01-101-Rimouski	P5	56,45
01-Bas-Saint-Laurent	01-101-Rimouski	P6	77,50
01-Bas-Saint-Laurent	01-101-Rimouski	P7	13,27
01-Bas-Saint-Laurent	01-101-Rimouski	P8	75,68
01-Bas-Saint-Laurent	01-102-Mont-Joli	P0	11,11
01-Bas-Saint-Laurent	01-102-Mont-Joli	P1	10,44
01-Bas-Saint-Laurent	01-102-Mont-Joli	P2	22,75
01-Bas-Saint-Laurent	01-102-Mont-Joli	P3	10,32
01-Bas-Saint-Laurent	01-102-Mont-Joli	P4	20,91
01-Bas-Saint-Laurent	01-102-Mont-Joli	P5	40,41
01-Bas-Saint-Laurent	01-102-Mont-Joli	P6	62,47
01-Bas-Saint-Laurent	01-102-Mont-Joli	P7	18,45
01-Bas-Saint-Laurent	01-102-Mont-Joli	P8	70,82
01-Bas-Saint-Laurent	01-103-Matane	P0	12,58
01-Bas-Saint-Laurent	01-103-Matane	P1	10,73
01-Bas-Saint-Laurent	01-103-Matane	P2	37,14
01-Bas-Saint-Laurent	01-103-Matane	P3	10,61
01-Bas-Saint-Laurent	01-103-Matane	P4	16,98
01-Bas-Saint-Laurent	01-103-Matane	P5	55,91
01-Bas-Saint-Laurent	01-103-Matane	P6	64,63
01-Bas-Saint-Laurent	01-103-Matane	P7	17,49
01-Bas-Saint-Laurent	01-103-Matane	P8	45,18
01-Bas-Saint-Laurent	01-115-Amqui	P0	10,22
01-Bas-Saint-Laurent	01-115-Amqui	P1	10,74
01-Bas-Saint-Laurent	01-115-Amqui	P2	27,29
01-Bas-Saint-Laurent	01-115-Amqui	P3	11,40
01-Bas-Saint-Laurent	01-115-Amqui	P4	15,60

<i>Région</i>	<i>Zone</i>	<i>Priorité</i>	<i>Temps réponse * (mm,cc)</i>
01-Bas-Saint-Laurent	01-115-Amqui	P5	50,12
01-Bas-Saint-Laurent	01-115-Amqui	P6	88,84
01-Bas-Saint-Laurent	01-115-Amqui	P7	14,79
01-Bas-Saint-Laurent	01-115-Amqui	P8	28,40
01-Bas-Saint-Laurent	01-119-Sayabec	P0	10,04
01-Bas-Saint-Laurent	01-119-Sayabec	P1	11,97
01-Bas-Saint-Laurent	01-119-Sayabec	P2	0,00
01-Bas-Saint-Laurent	01-119-Sayabec	P3	10,33
01-Bas-Saint-Laurent	01-119-Sayabec	P4	12,53
01-Bas-Saint-Laurent	01-119-Sayabec	P5	0,00
01-Bas-Saint-Laurent	01-119-Sayabec	P6	24,33
01-Bas-Saint-Laurent	01-119-Sayabec	P7	15,48
01-Bas-Saint-Laurent	01-119-Sayabec	P8	0,00
01-Bas-Saint-Laurent	01-313-Trois-Pistoles	P0	13,36
01-Bas-Saint-Laurent	01-313-Trois-Pistoles	P1	15,28
01-Bas-Saint-Laurent	01-313-Trois-Pistoles	P2	18,97
01-Bas-Saint-Laurent	01-313-Trois-Pistoles	P3	16,04
01-Bas-Saint-Laurent	01-313-Trois-Pistoles	P4	23,31
01-Bas-Saint-Laurent	01-313-Trois-Pistoles	P5	33,71
01-Bas-Saint-Laurent	01-313-Trois-Pistoles	P6	63,67
01-Bas-Saint-Laurent	01-313-Trois-Pistoles	P7	28,00
01-Bas-Saint-Laurent	01-313-Trois-Pistoles	P8	46,05
01-Bas-Saint-Laurent	01-314-Lac-des-Aigles	P0	15,47
01-Bas-Saint-Laurent	01-314-Lac-des-Aigles	P1	18,89
01-Bas-Saint-Laurent	01-314-Lac-des-Aigles	P2	0,00
01-Bas-Saint-Laurent	01-314-Lac-des-Aigles	P3	18,33
01-Bas-Saint-Laurent	01-314-Lac-des-Aigles	P4	21,10
01-Bas-Saint-Laurent	01-314-Lac-des-Aigles	P5	0,00
01-Bas-Saint-Laurent	01-314-Lac-des-Aigles	P6	14,00
01-Bas-Saint-Laurent	01-314-Lac-des-Aigles	P7	26,90
01-Bas-Saint-Laurent	01-314-Lac-des-Aigles	P8	0,00
01-Bas-Saint-Laurent	01-315-Cabano	P0	13,92
01-Bas-Saint-Laurent	01-315-Cabano	P1	16,79
01-Bas-Saint-Laurent	01-315-Cabano	P2	0,00
01-Bas-Saint-Laurent	01-315-Cabano	P3	16,53
01-Bas-Saint-Laurent	01-315-Cabano	P4	20,57
01-Bas-Saint-Laurent	01-315-Cabano	P5	43,00
01-Bas-Saint-Laurent	01-315-Cabano	P6	51,80
01-Bas-Saint-Laurent	01-315-Cabano	P7	22,96
01-Bas-Saint-Laurent	01-315-Cabano	P8	97,00
01-Bas-Saint-Laurent	01-316-Rivière-du-Loup	P0	8,92
01-Bas-Saint-Laurent	01-316-Rivière-du-Loup	P1	8,17
01-Bas-Saint-Laurent	01-316-Rivière-du-Loup	P2	39,41
01-Bas-Saint-Laurent	01-316-Rivière-du-Loup	P3	8,73
01-Bas-Saint-Laurent	01-316-Rivière-du-Loup	P4	11,84
01-Bas-Saint-Laurent	01-316-Rivière-du-Loup	P5	234,43
01-Bas-Saint-Laurent	01-316-Rivière-du-Loup	P6	204,19
01-Bas-Saint-Laurent	01-316-Rivière-du-Loup	P7	21,29
01-Bas-Saint-Laurent	01-316-Rivière-du-Loup	P8	70,07
01-Bas-Saint-Laurent	01-317-Saint-Pascal	P0	12,47
01-Bas-Saint-Laurent	01-317-Saint-Pascal	P1	14,29
01-Bas-Saint-Laurent	01-317-Saint-Pascal	P2	0,00
01-Bas-Saint-Laurent	01-317-Saint-Pascal	P3	14,35
01-Bas-Saint-Laurent	01-317-Saint-Pascal	P4	17,15
01-Bas-Saint-Laurent	01-317-Saint-Pascal	P5	0,00
01-Bas-Saint-Laurent	01-317-Saint-Pascal	P6	65,50
01-Bas-Saint-Laurent	01-317-Saint-Pascal	P7	21,32
01-Bas-Saint-Laurent	01-317-Saint-Pascal	P8	0,00
01-Bas-Saint-Laurent	01-318-Rivière-Bleue	P0	16,23
01-Bas-Saint-Laurent	01-318-Rivière-Bleue	P1	19,67
01-Bas-Saint-Laurent	01-318-Rivière-Bleue	P2	28,21
01-Bas-Saint-Laurent	01-318-Rivière-Bleue	P3	21,76
01-Bas-Saint-Laurent	01-318-Rivière-Bleue	P4	25,55

<i>Région</i>	<i>Zone</i>	<i>Priorité</i>	<i>Temps réponse * (mm,cc)</i>
01-Bas-Saint-Laurent	01-318-Rivière-Bleue	P5	43,14
01-Bas-Saint-Laurent	01-318-Rivière-Bleue	P6	49,14
01-Bas-Saint-Laurent	01-318-Rivière-Bleue	P7	22,70
01-Bas-Saint-Laurent	01-318-Rivière-Bleue	P8	0,00
01-Bas-Saint-Laurent	01-319-Saint-Cyprien	P0	15,81
01-Bas-Saint-Laurent	01-319-Saint-Cyprien	P1	19,04
01-Bas-Saint-Laurent	01-319-Saint-Cyprien	P2	17,00
01-Bas-Saint-Laurent	01-319-Saint-Cyprien	P3	18,54
01-Bas-Saint-Laurent	01-319-Saint-Cyprien	P4	22,41
01-Bas-Saint-Laurent	01-319-Saint-Cyprien	P5	0,00
01-Bas-Saint-Laurent	01-319-Saint-Cyprien	P6	34,00
01-Bas-Saint-Laurent	01-319-Saint-Cyprien	P7	25,86
01-Bas-Saint-Laurent	01-319-Saint-Cyprien	P8	0,00
01-Bas-Saint-Laurent	01-321-La Pocatière	P0	13,78
01-Bas-Saint-Laurent	01-321-La Pocatière	P1	14,02
01-Bas-Saint-Laurent	01-321-La Pocatière	P2	18,06
01-Bas-Saint-Laurent	01-321-La Pocatière	P3	15,34
01-Bas-Saint-Laurent	01-321-La Pocatière	P4	19,25
01-Bas-Saint-Laurent	01-321-La Pocatière	P5	48,04
01-Bas-Saint-Laurent	01-321-La Pocatière	P6	61,15
01-Bas-Saint-Laurent	01-321-La Pocatière	P7	24,83
01-Bas-Saint-Laurent	01-321-La Pocatière	P8	71,33
01-Bas-Saint-Laurent	01-341-Dégelis	P0	16,76
01-Bas-Saint-Laurent	01-341-Dégelis	P1	19,25
01-Bas-Saint-Laurent	01-341-Dégelis	P2	34,33
01-Bas-Saint-Laurent	01-341-Dégelis	P3	19,07
01-Bas-Saint-Laurent	01-341-Dégelis	P4	22,00
01-Bas-Saint-Laurent	01-341-Dégelis	P5	55,32
01-Bas-Saint-Laurent	01-341-Dégelis	P6	117,43
01-Bas-Saint-Laurent	01-341-Dégelis	P7	20,94
01-Bas-Saint-Laurent	01-341-Dégelis	P8	77,61
01-Bas-Saint-Laurent	01-344-Saint-Alexandre	P0	10,43
01-Bas-Saint-Laurent	01-344-Saint-Alexandre	P1	12,99
01-Bas-Saint-Laurent	01-344-Saint-Alexandre	P2	0,00
01-Bas-Saint-Laurent	01-344-Saint-Alexandre	P3	13,19
01-Bas-Saint-Laurent	01-344-Saint-Alexandre	P4	20,33
01-Bas-Saint-Laurent	01-344-Saint-Alexandre	P5	0,00
01-Bas-Saint-Laurent	01-344-Saint-Alexandre	P6	36,00
01-Bas-Saint-Laurent	01-344-Saint-Alexandre	P7	14,44
01-Bas-Saint-Laurent	01-344-Saint-Alexandre	P8	0,00
02-Saguenay–Lac-Saint-Jean	02-201-Dolbeau	P0	12,17
02-Saguenay–Lac-Saint-Jean	02-201-Dolbeau	P1	13,36
02-Saguenay–Lac-Saint-Jean	02-201-Dolbeau	P2	17,84
02-Saguenay–Lac-Saint-Jean	02-201-Dolbeau	P3	14,49
02-Saguenay–Lac-Saint-Jean	02-201-Dolbeau	P4	15,81
02-Saguenay–Lac-Saint-Jean	02-201-Dolbeau	P5	39,61
02-Saguenay–Lac-Saint-Jean	02-201-Dolbeau	P6	93,50
02-Saguenay–Lac-Saint-Jean	02-201-Dolbeau	P7	25,27
02-Saguenay–Lac-Saint-Jean	02-201-Dolbeau	P8	72,95
02-Saguenay–Lac-Saint-Jean	02-202-Roberval	P0	8,48
02-Saguenay–Lac-Saint-Jean	02-202-Roberval	P1	10,44
02-Saguenay–Lac-Saint-Jean	02-202-Roberval	P2	21,91
02-Saguenay–Lac-Saint-Jean	02-202-Roberval	P3	10,54
02-Saguenay–Lac-Saint-Jean	02-202-Roberval	P4	19,26
02-Saguenay–Lac-Saint-Jean	02-202-Roberval	P5	42,39
02-Saguenay–Lac-Saint-Jean	02-202-Roberval	P6	119,48
02-Saguenay–Lac-Saint-Jean	02-202-Roberval	P7	29,30
02-Saguenay–Lac-Saint-Jean	02-202-Roberval	P8	98,52
02-Saguenay–Lac-Saint-Jean	02-203-Hébertville	P0	13,06
02-Saguenay–Lac-Saint-Jean	02-203-Hébertville	P1	13,11
02-Saguenay–Lac-Saint-Jean	02-203-Hébertville	P2	0,00
02-Saguenay–Lac-Saint-Jean	02-203-Hébertville	P3	15,17
02-Saguenay–Lac-Saint-Jean	02-203-Hébertville	P4	21,45

<i>Région</i>	<i>Zone</i>	<i>Priorité</i>	<i>Temps réponse * (mm,cc)</i>
02-Saguenay–Lac-Saint-Jean	02-203-Hébertville	P5	0,00
02-Saguenay–Lac-Saint-Jean	02-203-Hébertville	P6	0,00
02-Saguenay–Lac-Saint-Jean	02-203-Hébertville	P7	29,61
02-Saguenay–Lac-Saint-Jean	02-203-Hébertville	P8	0,00
02-Saguenay–Lac-Saint-Jean	02-204-Alma	P0	13,58
02-Saguenay–Lac-Saint-Jean	02-204-Alma	P1	10,37
02-Saguenay–Lac-Saint-Jean	02-204-Alma	P2	18,40
02-Saguenay–Lac-Saint-Jean	02-204-Alma	P3	12,26
02-Saguenay–Lac-Saint-Jean	02-204-Alma	P4	17,36
02-Saguenay–Lac-Saint-Jean	02-204-Alma	P5	44,69
02-Saguenay–Lac-Saint-Jean	02-204-Alma	P6	85,32
02-Saguenay–Lac-Saint-Jean	02-204-Alma	P7	33,59
02-Saguenay–Lac-Saint-Jean	02-204-Alma	P8	66,16
02-Saguenay–Lac-Saint-Jean	02-205-206-216-Chicoutimi Métro	P0	11,03
02-Saguenay–Lac-Saint-Jean	02-205-206-216-Chicoutimi Métro	P1	11,18
02-Saguenay–Lac-Saint-Jean	02-205-206-216-Chicoutimi Métro	P2	21,16
02-Saguenay–Lac-Saint-Jean	02-205-206-216-Chicoutimi Métro	P3	12,51
02-Saguenay–Lac-Saint-Jean	02-205-206-216-Chicoutimi Métro	P4	17,09
02-Saguenay–Lac-Saint-Jean	02-205-206-216-Chicoutimi Métro	P5	37,03
02-Saguenay–Lac-Saint-Jean	02-205-206-216-Chicoutimi Métro	P6	100,25
02-Saguenay–Lac-Saint-Jean	02-205-206-216-Chicoutimi Métro	P7	36,30
02-Saguenay–Lac-Saint-Jean	02-205-206-216-Chicoutimi Métro	P8	79,24
02-Saguenay–Lac-Saint-Jean	02-208-Ville de la Baie	P0	7,40
02-Saguenay–Lac-Saint-Jean	02-208-Ville de la Baie	P1	10,23
02-Saguenay–Lac-Saint-Jean	02-208-Ville de la Baie	P2	50,68
02-Saguenay–Lac-Saint-Jean	02-208-Ville de la Baie	P3	9,40
02-Saguenay–Lac-Saint-Jean	02-208-Ville de la Baie	P4	13,57
02-Saguenay–Lac-Saint-Jean	02-208-Ville de la Baie	P5	31,75
02-Saguenay–Lac-Saint-Jean	02-208-Ville de la Baie	P6	99,56
02-Saguenay–Lac-Saint-Jean	02-208-Ville de la Baie	P7	26,45
02-Saguenay–Lac-Saint-Jean	02-208-Ville de la Baie	P8	51,26
02-Saguenay–Lac-Saint-Jean	02-211-Normandin	P0	44,30
02-Saguenay–Lac-Saint-Jean	02-211-Normandin	P1	27,36
02-Saguenay–Lac-Saint-Jean	02-211-Normandin	P2	0,00
02-Saguenay–Lac-Saint-Jean	02-211-Normandin	P3	11,24
02-Saguenay–Lac-Saint-Jean	02-211-Normandin	P4	18,30
02-Saguenay–Lac-Saint-Jean	02-211-Normandin	P5	0,00
02-Saguenay–Lac-Saint-Jean	02-211-Normandin	P6	0,00
02-Saguenay–Lac-Saint-Jean	02-211-Normandin	P7	39,92
02-Saguenay–Lac-Saint-Jean	02-211-Normandin	P8	0,00
02-Saguenay–Lac-Saint-Jean	02-212-Lac-Bouchette	P0	13,54
02-Saguenay–Lac-Saint-Jean	02-212-Lac-Bouchette	P1	18,41
02-Saguenay–Lac-Saint-Jean	02-212-Lac-Bouchette	P2	0,00
02-Saguenay–Lac-Saint-Jean	02-212-Lac-Bouchette	P3	14,52
02-Saguenay–Lac-Saint-Jean	02-212-Lac-Bouchette	P4	22,43
02-Saguenay–Lac-Saint-Jean	02-212-Lac-Bouchette	P5	0,00
02-Saguenay–Lac-Saint-Jean	02-212-Lac-Bouchette	P6	0,00
02-Saguenay–Lac-Saint-Jean	02-212-Lac-Bouchette	P7	30,61
02-Saguenay–Lac-Saint-Jean	02-212-Lac-Bouchette	P8	0,00
02-Saguenay–Lac-Saint-Jean	02-218-Rivière-Éternité	P0	0,00
02-Saguenay–Lac-Saint-Jean	02-218-Rivière-Éternité	P1	16,62
02-Saguenay–Lac-Saint-Jean	02-218-Rivière-Éternité	P2	0,00
02-Saguenay–Lac-Saint-Jean	02-218-Rivière-Éternité	P3	21,67
02-Saguenay–Lac-Saint-Jean	02-218-Rivière-Éternité	P4	20,79
02-Saguenay–Lac-Saint-Jean	02-218-Rivière-Éternité	P5	0,00
02-Saguenay–Lac-Saint-Jean	02-218-Rivière-Éternité	P6	0,00
02-Saguenay–Lac-Saint-Jean	02-218-Rivière-Éternité	P7	18,31
02-Saguenay–Lac-Saint-Jean	02-218-Rivière-Éternité	P8	0,00
03-Capitale-Nationale	03-301-Saint-Siméon	P0	17,50
03-Capitale-Nationale	03-301-Saint-Siméon	P1	23,57
03-Capitale-Nationale	03-301-Saint-Siméon	P2	0,00
03-Capitale-Nationale	03-301-Saint-Siméon	P3	21,75
03-Capitale-Nationale	03-301-Saint-Siméon	P4	28,00



<i>Région</i>	<i>Zone</i>	<i>Priorité</i>	<i>Temps réponse * (mm,cc)</i>
03-Capitale-Nationale	03-301-Saint-Siméon	P5	0,00
03-Capitale-Nationale	03-301-Saint-Siméon	P6	0,00
03-Capitale-Nationale	03-301-Saint-Siméon	P7	28,46
03-Capitale-Nationale	03-301-Saint-Siméon	P8	0,00
03-Capitale-Nationale	03-302-La Malbaie	P0	11,03
03-Capitale-Nationale	03-302-La Malbaie	P1	19,31
03-Capitale-Nationale	03-302-La Malbaie	P2	33,38
03-Capitale-Nationale	03-302-La Malbaie	P3	12,35
03-Capitale-Nationale	03-302-La Malbaie	P4	20,22
03-Capitale-Nationale	03-302-La Malbaie	P5	75,10
03-Capitale-Nationale	03-302-La Malbaie	P6	100,41
03-Capitale-Nationale	03-302-La Malbaie	P7	35,30
03-Capitale-Nationale	03-302-La Malbaie	P8	66,73
03-Capitale-Nationale	03-303-Baie-Saint-Paul	P0	14,94
03-Capitale-Nationale	03-303-Baie-Saint-Paul	P1	19,90
03-Capitale-Nationale	03-303-Baie-Saint-Paul	P2	22,70
03-Capitale-Nationale	03-303-Baie-Saint-Paul	P3	16,06
03-Capitale-Nationale	03-303-Baie-Saint-Paul	P4	22,56
03-Capitale-Nationale	03-303-Baie-Saint-Paul	P5	41,44
03-Capitale-Nationale	03-303-Baie-Saint-Paul	P6	58,21
03-Capitale-Nationale	03-303-Baie-Saint-Paul	P7	34,82
03-Capitale-Nationale	03-303-Baie-Saint-Paul	P8	67,99
03-Capitale-Nationale	03-304-Sainte-Anne-de-Beaupré	P0	30,71
03-Capitale-Nationale	03-304-Sainte-Anne-de-Beaupré	P1	15,00
03-Capitale-Nationale	03-304-Sainte-Anne-de-Beaupré	P2	23,93
03-Capitale-Nationale	03-304-Sainte-Anne-de-Beaupré	P3	18,80
03-Capitale-Nationale	03-304-Sainte-Anne-de-Beaupré	P4	22,73
03-Capitale-Nationale	03-304-Sainte-Anne-de-Beaupré	P5	32,86
03-Capitale-Nationale	03-304-Sainte-Anne-de-Beaupré	P6	44,21
03-Capitale-Nationale	03-304-Sainte-Anne-de-Beaupré	P7	31,05
03-Capitale-Nationale	03-304-Sainte-Anne-de-Beaupré	P8	45,78
03-Capitale-Nationale	03-305 à 309-Québec Métro	P0	17,72
03-Capitale-Nationale	03-305 à 309-Québec Métro	P1	11,68
03-Capitale-Nationale	03-305 à 309-Québec Métro	P2	106,58
03-Capitale-Nationale	03-305 à 309-Québec Métro	P3	15,39
03-Capitale-Nationale	03-305 à 309-Québec Métro	P4	23,38
03-Capitale-Nationale	03-305 à 309-Québec Métro	P5	51,74
03-Capitale-Nationale	03-305 à 309-Québec Métro	P6	110,07
03-Capitale-Nationale	03-305 à 309-Québec Métro	P7	53,12
03-Capitale-Nationale	03-305 à 309-Québec Métro	P8	137,35
03-Capitale-Nationale	03-310-Saint-Raymond	P0	20,62
03-Capitale-Nationale	03-310-Saint-Raymond	P1	14,60
03-Capitale-Nationale	03-310-Saint-Raymond	P2	12,05
03-Capitale-Nationale	03-310-Saint-Raymond	P3	13,86
03-Capitale-Nationale	03-310-Saint-Raymond	P4	18,88
03-Capitale-Nationale	03-310-Saint-Raymond	P5	29,24
03-Capitale-Nationale	03-310-Saint-Raymond	P6	94,33
03-Capitale-Nationale	03-310-Saint-Raymond	P7	29,25
03-Capitale-Nationale	03-310-Saint-Raymond	P8	17,86
03-Capitale-Nationale	03-311-Saint-Marc-des-Carrières	P0	11,14
03-Capitale-Nationale	03-311-Saint-Marc-des-Carrières	P1	27,91
03-Capitale-Nationale	03-311-Saint-Marc-des-Carrières	P2	7,61
03-Capitale-Nationale	03-311-Saint-Marc-des-Carrières	P3	12,51
03-Capitale-Nationale	03-311-Saint-Marc-des-Carrières	P4	16,11
03-Capitale-Nationale	03-311-Saint-Marc-des-Carrières	P5	23,25
03-Capitale-Nationale	03-311-Saint-Marc-des-Carrières	P6	87,36
03-Capitale-Nationale	03-311-Saint-Marc-des-Carrières	P7	25,61
03-Capitale-Nationale	03-311-Saint-Marc-des-Carrières	P8	28,67
03-Capitale-Nationale	03-312-Donncona	P0	17,44
03-Capitale-Nationale	03-312-Donncona	P1	11,24
03-Capitale-Nationale	03-312-Donncona	P2	0,00
03-Capitale-Nationale	03-312-Donncona	P3	13,21
03-Capitale-Nationale	03-312-Donncona	P4	17,44

<i>Région</i>	<i>Zone</i>	<i>Priorité</i>	<i>Temps réponse * (mm,cc)</i>
03-Capitale-Nationale	03-312-Donnacona	P5	0,00
03-Capitale-Nationale	03-312-Donnacona	P6	0,00
03-Capitale-Nationale	03-312-Donnacona	P7	31,89
03-Capitale-Nationale	03-312-Donnacona	P8	0,00
03-Capitale-Nationale	03-342-L'Étape	P0	24,00
03-Capitale-Nationale	03-342-L'Étape	P1	40,42
03-Capitale-Nationale	03-342-L'Étape	P2	0,00
03-Capitale-Nationale	03-342-L'Étape	P3	26,75
03-Capitale-Nationale	03-342-L'Étape	P4	12,50
03-Capitale-Nationale	03-342-L'Étape	P5	0,00
03-Capitale-Nationale	03-342-L'Étape	P6	0,00
03-Capitale-Nationale	03-342-L'Étape	P7	0,00
03-Capitale-Nationale	03-342-L'Étape	P8	0,00
03-Capitale-Nationale	03-343-Saint-Bernard-de-L'Ile-aux-Coudres	P0	13,33
03-Capitale-Nationale	03-343-Saint-Bernard-de-L'Ile-aux-Coudres	P1	15,20
03-Capitale-Nationale	03-343-Saint-Bernard-de-L'Ile-aux-Coudres	P2	0,00
03-Capitale-Nationale	03-343-Saint-Bernard-de-L'Ile-aux-Coudres	P3	35,22
03-Capitale-Nationale	03-343-Saint-Bernard-de-L'Ile-aux-Coudres	P4	17,36
03-Capitale-Nationale	03-343-Saint-Bernard-de-L'Ile-aux-Coudres	P5	0,00
03-Capitale-Nationale	03-343-Saint-Bernard-de-L'Ile-aux-Coudres	P6	0,00
03-Capitale-Nationale	03-343-Saint-Bernard-de-L'Ile-aux-Coudres	P7	22,58
03-Capitale-Nationale	03-343-Saint-Bernard-de-L'Ile-aux-Coudres	P8	0,00
03-Capitale-Nationale	03-346-Sainte-Catherine	P0	18,33
03-Capitale-Nationale	03-346-Sainte-Catherine	P1	16,19
03-Capitale-Nationale	03-346-Sainte-Catherine	P2	0,00
03-Capitale-Nationale	03-346-Sainte-Catherine	P3	18,60
03-Capitale-Nationale	03-346-Sainte-Catherine	P4	28,15
03-Capitale-Nationale	03-346-Sainte-Catherine	P5	0,00
03-Capitale-Nationale	03-346-Sainte-Catherine	P6	0,00
03-Capitale-Nationale	03-346-Sainte-Catherine	P7	35,97
03-Capitale-Nationale	03-346-Sainte-Catherine	P8	0,00
04-Mauricie et Centre-du-Québec	04-401-La Tuque	P0	44,75
04-Mauricie et Centre-du-Québec	04-401-La Tuque	P1	40,85
04-Mauricie et Centre-du-Québec	04-401-La Tuque	P2	15,93
04-Mauricie et Centre-du-Québec	04-401-La Tuque	P3	31,87
04-Mauricie et Centre-du-Québec	04-401-La Tuque	P4	57,03
04-Mauricie et Centre-du-Québec	04-401-La Tuque	P5	38,90
04-Mauricie et Centre-du-Québec	04-401-La Tuque	P6	18,12
04-Mauricie et Centre-du-Québec	04-401-La Tuque	P7	50,89
04-Mauricie et Centre-du-Québec	04-401-La Tuque	P8	35,91
04-Mauricie et Centre-du-Québec	04-402-Saint-Tite	P0	17,87
04-Mauricie et Centre-du-Québec	04-402-Saint-Tite	P1	17,89
04-Mauricie et Centre-du-Québec	04-402-Saint-Tite	P2	0,00
04-Mauricie et Centre-du-Québec	04-402-Saint-Tite	P3	19,58
04-Mauricie et Centre-du-Québec	04-402-Saint-Tite	P4	29,58
04-Mauricie et Centre-du-Québec	04-402-Saint-Tite	P5	0,00
04-Mauricie et Centre-du-Québec	04-402-Saint-Tite	P6	0,00
04-Mauricie et Centre-du-Québec	04-402-Saint-Tite	P7	43,21
04-Mauricie et Centre-du-Québec	04-402-Saint-Tite	P8	0,00
04-Mauricie et Centre-du-Québec	04-403-Grand-Mère	P0	10,65
04-Mauricie et Centre-du-Québec	04-403-Grand-Mère	P1	12,22
04-Mauricie et Centre-du-Québec	04-403-Grand-Mère	P2	8,00
04-Mauricie et Centre-du-Québec	04-403-Grand-Mère	P3	13,72
04-Mauricie et Centre-du-Québec	04-403-Grand-Mère	P4	29,82
04-Mauricie et Centre-du-Québec	04-403-Grand-Mère	P5	8,00
04-Mauricie et Centre-du-Québec	04-403-Grand-Mère	P6	60,00

<i>Région</i>	<i>Zone</i>	<i>Priorité</i>	<i>Temps réponse * (mm,cc)</i>
04-Mauricie et Centre-du-Québec	04-403-Grand-Mère	P7	39,13
04-Mauricie et Centre-du-Québec	04-403-Grand-Mère	P8	0,00
04-Mauricie et Centre-du-Québec	04-404-Shawinigan	P0	11,46
04-Mauricie et Centre-du-Québec	04-404-Shawinigan	P1	11,55
04-Mauricie et Centre-du-Québec	04-404-Shawinigan	P2	18,77
04-Mauricie et Centre-du-Québec	04-404-Shawinigan	P3	14,57
04-Mauricie et Centre-du-Québec	04-404-Shawinigan	P4	26,79
04-Mauricie et Centre-du-Québec	04-404-Shawinigan	P5	25,31
04-Mauricie et Centre-du-Québec	04-404-Shawinigan	P6	42,65
04-Mauricie et Centre-du-Québec	04-404-Shawinigan	P7	30,71
04-Mauricie et Centre-du-Québec	04-404-Shawinigan	P8	38,61
04-Mauricie et Centre-du-Québec	04-405-Saint-Paulin	P0	18,21
04-Mauricie et Centre-du-Québec	04-405-Saint-Paulin	P1	17,30
04-Mauricie et Centre-du-Québec	04-405-Saint-Paulin	P2	0,00
04-Mauricie et Centre-du-Québec	04-405-Saint-Paulin	P3	20,98
04-Mauricie et Centre-du-Québec	04-405-Saint-Paulin	P4	41,94
04-Mauricie et Centre-du-Québec	04-405-Saint-Paulin	P5	0,00
04-Mauricie et Centre-du-Québec	04-405-Saint-Paulin	P6	0,00
04-Mauricie et Centre-du-Québec	04-405-Saint-Paulin	P7	58,32
04-Mauricie et Centre-du-Québec	04-405-Saint-Paulin	P8	0,00
04-Mauricie et Centre-du-Québec	04-406-Louiseville	P0	8,64
04-Mauricie et Centre-du-Québec	04-406-Louiseville	P1	10,90
04-Mauricie et Centre-du-Québec	04-406-Louiseville	P2	9,02
04-Mauricie et Centre-du-Québec	04-406-Louiseville	P3	13,38
04-Mauricie et Centre-du-Québec	04-406-Louiseville	P4	33,13
04-Mauricie et Centre-du-Québec	04-406-Louiseville	P5	31,82
04-Mauricie et Centre-du-Québec	04-406-Louiseville	P6	42,24
04-Mauricie et Centre-du-Québec	04-406-Louiseville	P7	49,34
04-Mauricie et Centre-du-Québec	04-406-Louiseville	P8	36,64
04-Mauricie et Centre-du-Québec	04-409-Batiscan	P0	17,67
04-Mauricie et Centre-du-Québec	04-409-Batiscan	P1	16,95
04-Mauricie et Centre-du-Québec	04-409-Batiscan	P2	0,00
04-Mauricie et Centre-du-Québec	04-409-Batiscan	P3	19,27
04-Mauricie et Centre-du-Québec	04-409-Batiscan	P4	32,23
04-Mauricie et Centre-du-Québec	04-409-Batiscan	P5	0,00
04-Mauricie et Centre-du-Québec	04-409-Batiscan	P6	0,00
04-Mauricie et Centre-du-Québec	04-409-Batiscan	P7	49,93
04-Mauricie et Centre-du-Québec	04-409-Batiscan	P8	0,00
04-Mauricie et Centre-du-Québec	04-410-Pierreville	P0	19,22
04-Mauricie et Centre-du-Québec	04-410-Pierreville	P1	20,08
04-Mauricie et Centre-du-Québec	04-410-Pierreville	P2	0,00
04-Mauricie et Centre-du-Québec	04-410-Pierreville	P3	24,51
04-Mauricie et Centre-du-Québec	04-410-Pierreville	P4	36,38
04-Mauricie et Centre-du-Québec	04-410-Pierreville	P5	0,00
04-Mauricie et Centre-du-Québec	04-410-Pierreville	P6	0,00
04-Mauricie et Centre-du-Québec	04-410-Pierreville	P7	34,87
04-Mauricie et Centre-du-Québec	04-410-Pierreville	P8	0,00
04-Mauricie et Centre-du-Québec	04-411-412-Nicolet-Bécancour	P0	14,48
04-Mauricie et Centre-du-Québec	04-411-412-Nicolet-Bécancour	P1	16,98
04-Mauricie et Centre-du-Québec	04-411-412-Nicolet-Bécancour	P2	25,77
04-Mauricie et Centre-du-Québec	04-411-412-Nicolet-Bécancour	P3	20,91
04-Mauricie et Centre-du-Québec	04-411-412-Nicolet-Bécancour	P4	34,74
04-Mauricie et Centre-du-Québec	04-411-412-Nicolet-Bécancour	P5	38,94
04-Mauricie et Centre-du-Québec	04-411-412-Nicolet-Bécancour	P6	48,97
04-Mauricie et Centre-du-Québec	04-411-412-Nicolet-Bécancour	P7	49,04
04-Mauricie et Centre-du-Québec	04-411-412-Nicolet-Bécancour	P8	48,53
04-Mauricie et Centre-du-Québec	04-413-Manseau	P0	15,53
04-Mauricie et Centre-du-Québec	04-413-Manseau	P1	18,38
04-Mauricie et Centre-du-Québec	04-413-Manseau	P2	15,84
04-Mauricie et Centre-du-Québec	04-413-Manseau	P3	21,01
04-Mauricie et Centre-du-Québec	04-413-Manseau	P4	39,50
04-Mauricie et Centre-du-Québec	04-413-Manseau	P5	34,23
04-Mauricie et Centre-du-Québec	04-413-Manseau	P6	189,00

<i>Région</i>	<i>Zone</i>	<i>Priorité</i>	<i>Temps réponse * (mm,cc)</i>
04-Mauricie et Centre-du-Québec	04-413-Manseau	P7	46,95
04-Mauricie et Centre-du-Québec	04-413-Manseau	P8	17,00
04-Mauricie et Centre-du-Québec	04-414-Drummondville	P0	9,89
04-Mauricie et Centre-du-Québec	04-414-Drummondville	P1	12,62
04-Mauricie et Centre-du-Québec	04-414-Drummondville	P2	17,67
04-Mauricie et Centre-du-Québec	04-414-Drummondville	P3	16,83
04-Mauricie et Centre-du-Québec	04-414-Drummondville	P4	33,46
04-Mauricie et Centre-du-Québec	04-414-Drummondville	P5	30,64
04-Mauricie et Centre-du-Québec	04-414-Drummondville	P6	41,81
04-Mauricie et Centre-du-Québec	04-414-Drummondville	P7	48,83
04-Mauricie et Centre-du-Québec	04-414-Drummondville	P8	64,11
04-Mauricie et Centre-du-Québec	04-415-Victoriaville	P0	10,72
04-Mauricie et Centre-du-Québec	04-415-Victoriaville	P1	13,13
04-Mauricie et Centre-du-Québec	04-415-Victoriaville	P2	26,31
04-Mauricie et Centre-du-Québec	04-415-Victoriaville	P3	16,24
04-Mauricie et Centre-du-Québec	04-415-Victoriaville	P4	42,70
04-Mauricie et Centre-du-Québec	04-415-Victoriaville	P5	43,81
04-Mauricie et Centre-du-Québec	04-415-Victoriaville	P6	81,27
04-Mauricie et Centre-du-Québec	04-415-Victoriaville	P7	59,06
04-Mauricie et Centre-du-Québec	04-415-Victoriaville	P8	76,00
04-Mauricie et Centre-du-Québec	04-416-Plessisville	P0	12,03
04-Mauricie et Centre-du-Québec	04-416-Plessisville	P1	13,04
04-Mauricie et Centre-du-Québec	04-416-Plessisville	P2	0,00
04-Mauricie et Centre-du-Québec	04-416-Plessisville	P3	14,79
04-Mauricie et Centre-du-Québec	04-416-Plessisville	P4	24,00
04-Mauricie et Centre-du-Québec	04-416-Plessisville	P5	0,00
04-Mauricie et Centre-du-Québec	04-416-Plessisville	P6	0,00
04-Mauricie et Centre-du-Québec	04-416-Plessisville	P7	35,30
04-Mauricie et Centre-du-Québec	04-416-Plessisville	P8	0,00
04-Mauricie et Centre-du-Québec	04-478-Trois-Rivières	P0	9,12
04-Mauricie et Centre-du-Québec	04-478-Trois-Rivières	P1	10,73
04-Mauricie et Centre-du-Québec	04-478-Trois-Rivières	P2	23,03
04-Mauricie et Centre-du-Québec	04-478-Trois-Rivières	P3	14,20
04-Mauricie et Centre-du-Québec	04-478-Trois-Rivières	P4	31,00
04-Mauricie et Centre-du-Québec	04-478-Trois-Rivières	P5	40,35
04-Mauricie et Centre-du-Québec	04-478-Trois-Rivières	P6	34,61
04-Mauricie et Centre-du-Québec	04-478-Trois-Rivières	P7	47,29
04-Mauricie et Centre-du-Québec	04-478-Trois-Rivières	P8	61,75
05-Estrie	05-501-Sherbrooke	P0	10,56
05-Estrie	05-501-Sherbrooke	P1	10,39
05-Estrie	05-501-Sherbrooke	P2	15,04
05-Estrie	05-501-Sherbrooke	P3	14,30
05-Estrie	05-501-Sherbrooke	P4	35,22
05-Estrie	05-501-Sherbrooke	P5	69,21
05-Estrie	05-501-Sherbrooke	P6	78,38
05-Estrie	05-501-Sherbrooke	P7	86,54
05-Estrie	05-501-Sherbrooke	P8	109,75
05-Estrie	05-502-Windsor	P0	13,88
05-Estrie	05-502-Windsor	P1	13,87
05-Estrie	05-502-Windsor	P2	16,75
05-Estrie	05-502-Windsor	P3	17,20
05-Estrie	05-502-Windsor	P4	29,80
05-Estrie	05-502-Windsor	P5	28,33
05-Estrie	05-502-Windsor	P6	0,00
05-Estrie	05-502-Windsor	P7	56,98
05-Estrie	05-502-Windsor	P8	0,00
05-Estrie	05-503-Asbestos	P0	13,49
05-Estrie	05-503-Asbestos	P1	15,31
05-Estrie	05-503-Asbestos	P2	16,38
05-Estrie	05-503-Asbestos	P3	17,32
05-Estrie	05-503-Asbestos	P4	34,78
05-Estrie	05-503-Asbestos	P5	43,41
05-Estrie	05-503-Asbestos	P6	43,66

<i>Région</i>	<i>Zone</i>	<i>Priorité</i>	<i>Temps réponse * (mm,cc)</i>
05-Estrie	05-503-Asbestos	P7	52,28
05-Estrie	05-503-Asbestos	P8	39,00
05-Estrie	05-504-East Angus	P0	17,03
05-Estrie	05-504-East Angus	P1	17,43
05-Estrie	05-504-East Angus	P2	42,83
05-Estrie	05-504-East Angus	P3	19,56
05-Estrie	05-504-East Angus	P4	31,02
05-Estrie	05-504-East Angus	P5	21,60
05-Estrie	05-504-East Angus	P6	26,00
05-Estrie	05-504-East Angus	P7	39,27
05-Estrie	05-504-East Angus	P8	20,67
05-Estrie	05-505-513-Magog-Eastman	P0	12,79
05-Estrie	05-505-513-Magog-Eastman	P1	14,61
05-Estrie	05-505-513-Magog-Eastman	P2	15,42
05-Estrie	05-505-513-Magog-Eastman	P3	18,45
05-Estrie	05-505-513-Magog-Eastman	P4	56,26
05-Estrie	05-505-513-Magog-Eastman	P5	59,12
05-Estrie	05-505-513-Magog-Eastman	P6	44,81
05-Estrie	05-505-513-Magog-Eastman	P7	124,15
05-Estrie	05-505-513-Magog-Eastman	P8	233,33
05-Estrie	05-506-Stanstead	P0	16,13
05-Estrie	05-506-Stanstead	P1	18,73
05-Estrie	05-506-Stanstead	P2	0,00
05-Estrie	05-506-Stanstead	P3	19,17
05-Estrie	05-506-Stanstead	P4	31,50
05-Estrie	05-506-Stanstead	P5	0,00
05-Estrie	05-506-Stanstead	P6	0,00
05-Estrie	05-506-Stanstead	P7	36,61
05-Estrie	05-506-Stanstead	P8	0,00
05-Estrie	05-507-Coaticook	P0	14,67
05-Estrie	05-507-Coaticook	P1	17,40
05-Estrie	05-507-Coaticook	P2	15,17
05-Estrie	05-507-Coaticook	P3	17,60
05-Estrie	05-507-Coaticook	P4	35,72
05-Estrie	05-507-Coaticook	P5	39,07
05-Estrie	05-507-Coaticook	P6	11,00
05-Estrie	05-507-Coaticook	P7	114,86
05-Estrie	05-507-Coaticook	P8	0,00
05-Estrie	05-508-La Patrie	P0	18,27
05-Estrie	05-508-La Patrie	P1	22,58
05-Estrie	05-508-La Patrie	P2	0,00
05-Estrie	05-508-La Patrie	P3	21,95
05-Estrie	05-508-La Patrie	P4	25,63
05-Estrie	05-508-La Patrie	P5	0,00
05-Estrie	05-508-La Patrie	P6	0,00
05-Estrie	05-508-La Patrie	P7	35,00
05-Estrie	05-508-La Patrie	P8	0,00
05-Estrie	05-509-Richmond	P0	10,29
05-Estrie	05-509-Richmond	P1	14,94
05-Estrie	05-509-Richmond	P2	0,00
05-Estrie	05-509-Richmond	P3	15,33
05-Estrie	05-509-Richmond	P4	32,68
05-Estrie	05-509-Richmond	P5	0,00
05-Estrie	05-509-Richmond	P6	0,00
05-Estrie	05-509-Richmond	P7	42,73
05-Estrie	05-509-Richmond	P8	0,00
05-Estrie	05-510-Weedon	P0	20,74
05-Estrie	05-510-Weedon	P1	22,15
05-Estrie	05-510-Weedon	P2	0,00
05-Estrie	05-510-Weedon	P3	22,81
05-Estrie	05-510-Weedon	P4	37,47
05-Estrie	05-510-Weedon	P5	0,00
05-Estrie	05-510-Weedon	P6	0,00

<i>Région</i>	<i>Zone</i>	<i>Priorité</i>	<i>Temps réponse * (mm,cc)</i>
05-Estrie	05-510-Weedon	P7	41,42
05-Estrie	05-510-Weedon	P8	0,00
05-Estrie	05-511-Lac-Mégantic	P0	17,06
05-Estrie	05-511-Lac-Mégantic	P1	16,69
05-Estrie	05-511-Lac-Mégantic	P2	21,62
05-Estrie	05-511-Lac-Mégantic	P3	19,76
05-Estrie	05-511-Lac-Mégantic	P4	44,74
05-Estrie	05-511-Lac-Mégantic	P5	54,55
05-Estrie	05-511-Lac-Mégantic	P6	13,67
05-Estrie	05-511-Lac-Mégantic	P7	54,33
05-Estrie	05-511-Lac-Mégantic	P8	68,82
05-Estrie	05-512-Valcourt	P0	17,69
05-Estrie	05-512-Valcourt	P1	20,35
05-Estrie	05-512-Valcourt	P2	0,00
05-Estrie	05-512-Valcourt	P3	20,95
05-Estrie	05-512-Valcourt	P4	45,63
05-Estrie	05-512-Valcourt	P5	0,00
05-Estrie	05-512-Valcourt	P6	21,50
05-Estrie	05-512-Valcourt	P7	40,55
05-Estrie	05-512-Valcourt	P8	26,00
05-Estrie	05-514-Lambton	P0	19,48
05-Estrie	05-514-Lambton	P1	30,40
05-Estrie	05-514-Lambton	P2	24,00
05-Estrie	05-514-Lambton	P3	22,46
05-Estrie	05-514-Lambton	P4	33,55
05-Estrie	05-514-Lambton	P5	17,00
05-Estrie	05-514-Lambton	P6	29,00
05-Estrie	05-514-Lambton	P7	38,96
05-Estrie	05-514-Lambton	P8	1050,00
06 et 13 - Montréal et Laval **	06 et 13 - Montréal et Laval	P0	9,17
06 et 13 - Montréal et Laval **	06 et 13 - Montréal et Laval	P1	10,26
06 et 13 - Montréal et Laval **	06 et 13 - Montréal et Laval	P2	15,67
06 et 13 - Montréal et Laval **	06 et 13 - Montréal et Laval	P3	19,01
06 et 13 - Montréal et Laval **	06 et 13 - Montréal et Laval	P4	48,99
06 et 13 - Montréal et Laval **	06 et 13 - Montréal et Laval	P5	361,22
06 et 13 - Montréal et Laval **	06 et 13 - Montréal et Laval	P6	919,65
06 et 13 - Montréal et Laval **	06 et 13 - Montréal et Laval	P7	69,79
06 et 13 - Montréal et Laval **	06 et 13 - Montréal et Laval	P8	276,51
07-Outaouais	07-701-Fort-Coulonge	P0	20,95
07-Outaouais	07-701-Fort-Coulonge	P1	25,48
07-Outaouais	07-701-Fort-Coulonge	P2	12,40
07-Outaouais	07-701-Fort-Coulonge	P3	23,33
07-Outaouais	07-701-Fort-Coulonge	P4	37,69
07-Outaouais	07-701-Fort-Coulonge	P5	27,03
07-Outaouais	07-701-Fort-Coulonge	P6	35,67
07-Outaouais	07-701-Fort-Coulonge	P7	46,70
07-Outaouais	07-701-Fort-Coulonge	P8	47,29
07-Outaouais	07-702-Shawville	P0	13,67
07-Outaouais	07-702-Shawville	P1	19,91
07-Outaouais	07-702-Shawville	P2	16,70
07-Outaouais	07-702-Shawville	P3	29,34
07-Outaouais	07-702-Shawville	P4	28,70
07-Outaouais	07-702-Shawville	P5	33,00
07-Outaouais	07-702-Shawville	P6	17,94
07-Outaouais	07-702-Shawville	P7	27,93
07-Outaouais	07-702-Shawville	P8	27,20
07-Outaouais	07-703-705-706-707-Gatineau Métro	P0	10,10
07-Outaouais	07-703-705-706-707-Gatineau Métro	P1	11,28
07-Outaouais	07-703-705-706-707-Gatineau Métro	P2	8,03
07-Outaouais	07-703-705-706-707-Gatineau Métro	P3	15,24
07-Outaouais	07-703-705-706-707-Gatineau Métro	P4	27,14
07-Outaouais	07-703-705-706-707-Gatineau Métro	P5	39,50
07-Outaouais	07-703-705-706-707-Gatineau Métro	P6	32,53



<i>Région</i>	<i>Zone</i>	<i>Priorité</i>	<i>Temps réponse * (mm,cc)</i>
07-Outaouais	07-703-705-706-707-Gatineau Métro	P7	36,39
07-Outaouais	07-703-705-706-707-Gatineau Métro	P8	41,76
07-Outaouais	07-704-Wakefield	P0	23,30
07-Outaouais	07-704-Wakefield	P1	24,66
07-Outaouais	07-704-Wakefield	P2	18,51
07-Outaouais	07-704-Wakefield	P3	28,07
07-Outaouais	07-704-Wakefield	P4	43,33
07-Outaouais	07-704-Wakefield	P5	44,87
07-Outaouais	07-704-Wakefield	P6	35,31
07-Outaouais	07-704-Wakefield	P7	47,05
07-Outaouais	07-704-Wakefield	P8	90,73
07-Outaouais	07-708-Papineauville	P0	13,50
07-Outaouais	07-708-Papineauville	P1	14,97
07-Outaouais	07-708-Papineauville	P2	0,00
07-Outaouais	07-708-Papineauville	P3	18,57
07-Outaouais	07-708-Papineauville	P4	31,08
07-Outaouais	07-708-Papineauville	P5	0,00
07-Outaouais	07-708-Papineauville	P6	41,00
07-Outaouais	07-708-Papineauville	P7	26,15
07-Outaouais	07-708-Papineauville	P8	0,00
07-Outaouais	07-709-Saint-André-Avellin	P0	17,27
07-Outaouais	07-709-Saint-André-Avellin	P1	18,21
07-Outaouais	07-709-Saint-André-Avellin	P2	7,29
07-Outaouais	07-709-Saint-André-Avellin	P3	19,30
07-Outaouais	07-709-Saint-André-Avellin	P4	30,42
07-Outaouais	07-709-Saint-André-Avellin	P5	24,86
07-Outaouais	07-709-Saint-André-Avellin	P6	59,93
07-Outaouais	07-709-Saint-André-Avellin	P7	37,36
07-Outaouais	07-709-Saint-André-Avellin	P8	28,33
07-Outaouais	07-710-Gracefield	P0	19,85
07-Outaouais	07-710-Gracefield	P1	21,33
07-Outaouais	07-710-Gracefield	P2	0,00
07-Outaouais	07-710-Gracefield	P3	23,67
07-Outaouais	07-710-Gracefield	P4	41,60
07-Outaouais	07-710-Gracefield	P5	0,00
07-Outaouais	07-710-Gracefield	P6	24,00
07-Outaouais	07-710-Gracefield	P7	36,94
07-Outaouais	07-710-Gracefield	P8	0,00
07-Outaouais	07-711-Notre-Dame-du-Laus	P0	24,33
07-Outaouais	07-711-Notre-Dame-du-Laus	P1	29,95
07-Outaouais	07-711-Notre-Dame-du-Laus	P2	0,00
07-Outaouais	07-711-Notre-Dame-du-Laus	P3	29,50
07-Outaouais	07-711-Notre-Dame-du-Laus	P4	38,31
07-Outaouais	07-711-Notre-Dame-du-Laus	P5	0,00
07-Outaouais	07-711-Notre-Dame-du-Laus	P6	0,00
07-Outaouais	07-711-Notre-Dame-du-Laus	P7	47,00
07-Outaouais	07-711-Notre-Dame-du-Laus	P8	0,00
07-Outaouais	07-712-Maniwaki	P0	12,51
07-Outaouais	07-712-Maniwaki	P1	13,18
07-Outaouais	07-712-Maniwaki	P2	8,50
07-Outaouais	07-712-Maniwaki	P3	16,78
07-Outaouais	07-712-Maniwaki	P4	32,14
07-Outaouais	07-712-Maniwaki	P5	35,86
07-Outaouais	07-712-Maniwaki	P6	16,31
07-Outaouais	07-712-Maniwaki	P7	33,01
07-Outaouais	07-712-Maniwaki	P8	47,47
07-Outaouais	07-713-Parc de la Vérendrye (Sud)	P0	0,00
07-Outaouais	07-713-Parc de la Vérendrye (Sud)	P1	66,75
07-Outaouais	07-713-Parc de la Vérendrye (Sud)	P2	0,00
07-Outaouais	07-713-Parc de la Vérendrye (Sud)	P3	56,00
07-Outaouais	07-713-Parc de la Vérendrye (Sud)	P4	0,00
07-Outaouais	07-713-Parc de la Vérendrye (Sud)	P5	0,00
07-Outaouais	07-713-Parc de la Vérendrye (Sud)	P6	0,00

<i>Région</i>	<i>Zone</i>	<i>Priorité</i>	<i>Temps réponse * (mm,cc)</i>
07-Outaouais	07-713-Parc de la Vérendrye (Sud)	P7	0,00
07-Outaouais	07-713-Parc de la Vérendrye (Sud)	P8	0,00
08-Abitibi-Témiscamingue	08-801-Témiscaming	P0	19,63
08-Abitibi-Témiscamingue	08-801-Témiscaming	P1	22,81
08-Abitibi-Témiscamingue	08-801-Témiscaming	P2	20,92
08-Abitibi-Témiscamingue	08-801-Témiscaming	P3	18,77
08-Abitibi-Témiscamingue	08-801-Témiscaming	P4	20,05
08-Abitibi-Témiscamingue	08-801-Témiscaming	P5	24,54
08-Abitibi-Témiscamingue	08-801-Témiscaming	P6	26,29
08-Abitibi-Témiscamingue	08-801-Témiscaming	P7	18,68
08-Abitibi-Témiscamingue	08-801-Témiscaming	P8	19,43
08-Abitibi-Témiscamingue	08-802-Ville-Marie	P0	16,52
08-Abitibi-Témiscamingue	08-802-Ville-Marie	P1	18,66
08-Abitibi-Témiscamingue	08-802-Ville-Marie	P2	23,38
08-Abitibi-Témiscamingue	08-802-Ville-Marie	P3	19,27
08-Abitibi-Témiscamingue	08-802-Ville-Marie	P4	20,16
08-Abitibi-Témiscamingue	08-802-Ville-Marie	P5	23,30
08-Abitibi-Témiscamingue	08-802-Ville-Marie	P6	26,43
08-Abitibi-Témiscamingue	08-802-Ville-Marie	P7	25,87
08-Abitibi-Témiscamingue	08-802-Ville-Marie	P8	21,10
08-Abitibi-Témiscamingue	08-803-Rouyn-Noranda	P0	9,03
08-Abitibi-Témiscamingue	08-803-Rouyn-Noranda	P1	10,36
08-Abitibi-Témiscamingue	08-803-Rouyn-Noranda	P2	14,89
08-Abitibi-Témiscamingue	08-803-Rouyn-Noranda	P3	11,13
08-Abitibi-Témiscamingue	08-803-Rouyn-Noranda	P4	14,12
08-Abitibi-Témiscamingue	08-803-Rouyn-Noranda	P5	11,23
08-Abitibi-Témiscamingue	08-803-Rouyn-Noranda	P6	11,90
08-Abitibi-Témiscamingue	08-803-Rouyn-Noranda	P7	16,73
08-Abitibi-Témiscamingue	08-803-Rouyn-Noranda	P8	12,71
08-Abitibi-Témiscamingue	08-804-La Sarre	P0	15,24
08-Abitibi-Témiscamingue	08-804-La Sarre	P1	18,59
08-Abitibi-Témiscamingue	08-804-La Sarre	P2	24,00
08-Abitibi-Témiscamingue	08-804-La Sarre	P3	19,48
08-Abitibi-Témiscamingue	08-804-La Sarre	P4	23,68
08-Abitibi-Témiscamingue	08-804-La Sarre	P5	30,60
08-Abitibi-Témiscamingue	08-804-La Sarre	P6	27,48
08-Abitibi-Témiscamingue	08-804-La Sarre	P7	35,11
08-Abitibi-Témiscamingue	08-804-La Sarre	P8	17,20
08-Abitibi-Témiscamingue	08-805-Amos	P0	14,89
08-Abitibi-Témiscamingue	08-805-Amos	P1	18,91
08-Abitibi-Témiscamingue	08-805-Amos	P2	24,95
08-Abitibi-Témiscamingue	08-805-Amos	P3	19,45
08-Abitibi-Témiscamingue	08-805-Amos	P4	22,82
08-Abitibi-Témiscamingue	08-805-Amos	P5	26,25
08-Abitibi-Témiscamingue	08-805-Amos	P6	24,08
08-Abitibi-Témiscamingue	08-805-Amos	P7	25,94
08-Abitibi-Témiscamingue	08-805-Amos	P8	23,26
08-Abitibi-Témiscamingue	08-806-Val-d'Or	P0	9,65
08-Abitibi-Témiscamingue	08-806-Val-d'Or	P1	9,95
08-Abitibi-Témiscamingue	08-806-Val-d'Or	P2	11,11
08-Abitibi-Témiscamingue	08-806-Val-d'Or	P3	11,85
08-Abitibi-Témiscamingue	08-806-Val-d'Or	P4	15,96
08-Abitibi-Témiscamingue	08-806-Val-d'Or	P5	12,32
08-Abitibi-Témiscamingue	08-806-Val-d'Or	P6	10,07
08-Abitibi-Témiscamingue	08-806-Val-d'Or	P7	16,47
08-Abitibi-Témiscamingue	08-806-Val-d'Or	P8	9,39
08-Abitibi-Témiscamingue	08-807-Senneterre	P0	18,80
08-Abitibi-Témiscamingue	08-807-Senneterre	P1	22,20
08-Abitibi-Témiscamingue	08-807-Senneterre	P2	17,52
08-Abitibi-Témiscamingue	08-807-Senneterre	P3	19,98
08-Abitibi-Témiscamingue	08-807-Senneterre	P4	19,52
08-Abitibi-Témiscamingue	08-807-Senneterre	P5	22,52
08-Abitibi-Témiscamingue	08-807-Senneterre	P6	25,22

<i>Région</i>	<i>Zone</i>	<i>Priorité</i>	<i>Temps réponse * (mm,cc)</i>
08-Abitibi-Témiscamingue	08-807-Senneterre	P7	24,65
08-Abitibi-Témiscamingue	08-807-Senneterre	P8	28,00
08-Abitibi-Témiscamingue	08-810-Malartic	P0	17,83
08-Abitibi-Témiscamingue	08-810-Malartic	P1	20,25
08-Abitibi-Témiscamingue	08-810-Malartic	P2	20,00
08-Abitibi-Témiscamingue	08-810-Malartic	P3	22,24
08-Abitibi-Témiscamingue	08-810-Malartic	P4	23,48
08-Abitibi-Témiscamingue	08-810-Malartic	P5	22,50
08-Abitibi-Témiscamingue	08-810-Malartic	P6	31,00
08-Abitibi-Témiscamingue	08-810-Malartic	P7	22,02
08-Abitibi-Témiscamingue	08-810-Malartic	P8	0,00
08-Abitibi-Témiscamingue	08-811-Notre-Dame du Nord	P0	18,21
08-Abitibi-Témiscamingue	08-811-Notre-Dame du Nord	P1	20,69
08-Abitibi-Témiscamingue	08-811-Notre-Dame du Nord	P2	0,00
08-Abitibi-Témiscamingue	08-811-Notre-Dame du Nord	P3	19,18
08-Abitibi-Témiscamingue	08-811-Notre-Dame du Nord	P4	24,08
08-Abitibi-Témiscamingue	08-811-Notre-Dame du Nord	P5	0,00
08-Abitibi-Témiscamingue	08-811-Notre-Dame du Nord	P6	0,00
08-Abitibi-Témiscamingue	08-811-Notre-Dame du Nord	P7	24,38
08-Abitibi-Témiscamingue	08-811-Notre-Dame du Nord	P8	0,00
08-Abitibi-Témiscamingue	08-812-Parc de la Vérendrye	P0	48,86
08-Abitibi-Témiscamingue	08-812-Parc de la Vérendrye	P1	28,84
08-Abitibi-Témiscamingue	08-812-Parc de la Vérendrye	P2	0,00
08-Abitibi-Témiscamingue	08-812-Parc de la Vérendrye	P3	28,63
08-Abitibi-Témiscamingue	08-812-Parc de la Vérendrye	P4	17,20
08-Abitibi-Témiscamingue	08-812-Parc de la Vérendrye	P5	0,00
08-Abitibi-Témiscamingue	08-812-Parc de la Vérendrye	P6	0,00
08-Abitibi-Témiscamingue	08-812-Parc de la Vérendrye	P7	31,09
08-Abitibi-Témiscamingue	08-812-Parc de la Vérendrye	P8	0,00
08-Abitibi-Témiscamingue	08-813-Cadillac	P0	23,80
08-Abitibi-Témiscamingue	08-813-Cadillac	P1	20,93
08-Abitibi-Témiscamingue	08-813-Cadillac	P2	0,00
08-Abitibi-Témiscamingue	08-813-Cadillac	P3	21,57
08-Abitibi-Témiscamingue	08-813-Cadillac	P4	17,20
08-Abitibi-Témiscamingue	08-813-Cadillac	P5	0,00
08-Abitibi-Témiscamingue	08-813-Cadillac	P6	0,00
08-Abitibi-Témiscamingue	08-813-Cadillac	P7	25,14
08-Abitibi-Témiscamingue	08-813-Cadillac	P8	0,00
08-Abitibi-Témiscamingue	08-814-Barraute	P0	19,33
08-Abitibi-Témiscamingue	08-814-Barraute	P1	22,34
08-Abitibi-Témiscamingue	08-814-Barraute	P2	0,00
08-Abitibi-Témiscamingue	08-814-Barraute	P3	21,96
08-Abitibi-Témiscamingue	08-814-Barraute	P4	22,82
08-Abitibi-Témiscamingue	08-814-Barraute	P5	0,00
08-Abitibi-Témiscamingue	08-814-Barraute	P6	0,00
08-Abitibi-Témiscamingue	08-814-Barraute	P7	25,18
08-Abitibi-Témiscamingue	08-814-Barraute	P8	0,00
08-Abitibi-Témiscamingue	08-820-Belleterre	P0	31,40
08-Abitibi-Témiscamingue	08-820-Belleterre	P1	31,57
08-Abitibi-Témiscamingue	08-820-Belleterre	P2	0,00
08-Abitibi-Témiscamingue	08-820-Belleterre	P3	34,55
08-Abitibi-Témiscamingue	08-820-Belleterre	P4	33,36
08-Abitibi-Témiscamingue	08-820-Belleterre	P5	0,00
08-Abitibi-Témiscamingue	08-820-Belleterre	P6	0,00
08-Abitibi-Témiscamingue	08-820-Belleterre	P7	30,64
08-Abitibi-Témiscamingue	08-820-Belleterre	P8	0,00
09-Côte-Nord	09-900-Sacré-Coeur	P0	13,40
09-Côte-Nord	09-900-Sacré-Coeur	P1	16,65
09-Côte-Nord	09-900-Sacré-Coeur	P2	0,00
09-Côte-Nord	09-900-Sacré-Coeur	P3	20,13
09-Côte-Nord	09-900-Sacré-Coeur	P4	12,18
09-Côte-Nord	09-900-Sacré-Coeur	P5	0,00
09-Côte-Nord	09-900-Sacré-Coeur	P6	0,00

<i>Région</i>	<i>Zone</i>	<i>Priorité</i>	<i>Temps réponse * (mm,cc)</i>
09-Côte-Nord	09-900-Sacré-Coeur	P7	15,82
09-Côte-Nord	09-900-Sacré-Coeur	P8	0,00
09-Côte-Nord	09-901-Les Escoumins	P0	14,50
09-Côte-Nord	09-901-Les Escoumins	P1	19,23
09-Côte-Nord	09-901-Les Escoumins	P2	29,61
09-Côte-Nord	09-901-Les Escoumins	P3	20,47
09-Côte-Nord	09-901-Les Escoumins	P4	21,50
09-Côte-Nord	09-901-Les Escoumins	P5	59,58
09-Côte-Nord	09-901-Les Escoumins	P6	114,64
09-Côte-Nord	09-901-Les Escoumins	P7	31,38
09-Côte-Nord	09-901-Les Escoumins	P8	67,17
09-Côte-Nord	09-902-Forestville	P0	11,11
09-Côte-Nord	09-902-Forestville	P1	18,36
09-Côte-Nord	09-902-Forestville	P2	25,54
09-Côte-Nord	09-902-Forestville	P3	17,03
09-Côte-Nord	09-902-Forestville	P4	18,64
09-Côte-Nord	09-902-Forestville	P5	48,34
09-Côte-Nord	09-902-Forestville	P6	0,00
09-Côte-Nord	09-902-Forestville	P7	32,58
09-Côte-Nord	09-902-Forestville	P8	70,75
09-Côte-Nord	09-903-Baie-Comeau	P0	12,24
09-Côte-Nord	09-903-Baie-Comeau	P1	11,08
09-Côte-Nord	09-903-Baie-Comeau	P2	22,25
09-Côte-Nord	09-903-Baie-Comeau	P3	12,50
09-Côte-Nord	09-903-Baie-Comeau	P4	17,17
09-Côte-Nord	09-903-Baie-Comeau	P5	70,30
09-Côte-Nord	09-903-Baie-Comeau	P6	75,65
09-Côte-Nord	09-903-Baie-Comeau	P7	19,47
09-Côte-Nord	09-903-Baie-Comeau	P8	43,61
09-Côte-Nord	09-904-Manic-V	P0	87,00
09-Côte-Nord	09-904-Manic-V	P1	36,67
09-Côte-Nord	09-904-Manic-V	P2	0,00
09-Côte-Nord	09-904-Manic-V	P3	0,00
09-Côte-Nord	09-904-Manic-V	P4	0,00
09-Côte-Nord	09-904-Manic-V	P5	0,00
09-Côte-Nord	09-904-Manic-V	P6	0,00
09-Côte-Nord	09-904-Manic-V	P7	0,00
09-Côte-Nord	09-904-Manic-V	P8	0,00
09-Côte-Nord	09-905-Baie-Trinité	P0	40,50
09-Côte-Nord	09-905-Baie-Trinité	P1	17,03
09-Côte-Nord	09-905-Baie-Trinité	P2	0,00
09-Côte-Nord	09-905-Baie-Trinité	P3	19,90
09-Côte-Nord	09-905-Baie-Trinité	P4	53,00
09-Côte-Nord	09-905-Baie-Trinité	P5	0,00
09-Côte-Nord	09-905-Baie-Trinité	P6	40,00
09-Côte-Nord	09-905-Baie-Trinité	P7	30,22
09-Côte-Nord	09-905-Baie-Trinité	P8	0,00
09-Côte-Nord	09-906-Port-Cartier	P0	15,06
09-Côte-Nord	09-906-Port-Cartier	P1	13,89
09-Côte-Nord	09-906-Port-Cartier	P2	17,41
09-Côte-Nord	09-906-Port-Cartier	P3	15,36
09-Côte-Nord	09-906-Port-Cartier	P4	21,36
09-Côte-Nord	09-906-Port-Cartier	P5	37,51
09-Côte-Nord	09-906-Port-Cartier	P6	50,00
09-Côte-Nord	09-906-Port-Cartier	P7	15,14
09-Côte-Nord	09-906-Port-Cartier	P8	26,82
09-Côte-Nord	09-907-Sept-Îles	P0	9,25
09-Côte-Nord	09-907-Sept-Îles	P1	8,66
09-Côte-Nord	09-907-Sept-Îles	P2	65,80
09-Côte-Nord	09-907-Sept-Îles	P3	9,79
09-Côte-Nord	09-907-Sept-Îles	P4	18,90
09-Côte-Nord	09-907-Sept-Îles	P5	55,83
09-Côte-Nord	09-907-Sept-Îles	P6	55,81

<i>Région</i>	<i>Zone</i>	<i>Priorité</i>	<i>Temps réponse * (mm,cc)</i>
09-Côte-Nord	09-907-Sept-Îles	P7	17,98
09-Côte-Nord	09-907-Sept-Îles	P8	37,02
09-Côte-Nord	09-909-Havre Saint-Pierre	P0	25,00
09-Côte-Nord	09-909-Havre Saint-Pierre	P1	40,11
09-Côte-Nord	09-909-Havre Saint-Pierre	P2	29,70
09-Côte-Nord	09-909-Havre Saint-Pierre	P3	35,13
09-Côte-Nord	09-909-Havre Saint-Pierre	P4	58,21
09-Côte-Nord	09-909-Havre Saint-Pierre	P5	51,63
09-Côte-Nord	09-909-Havre Saint-Pierre	P6	48,25
09-Côte-Nord	09-909-Havre Saint-Pierre	P7	35,16
09-Côte-Nord	09-909-Havre Saint-Pierre	P8	67,00
09-Côte-Nord	09-912-Blanc-Sablon	P0	0,00
09-Côte-Nord	09-912-Blanc-Sablon	P1	31,00
09-Côte-Nord	09-912-Blanc-Sablon	P2	0,00
09-Côte-Nord	09-912-Blanc-Sablon	P3	59,00
09-Côte-Nord	09-912-Blanc-Sablon	P4	0,00
09-Côte-Nord	09-912-Blanc-Sablon	P5	0,00
09-Côte-Nord	09-912-Blanc-Sablon	P6	78,00
09-Côte-Nord	09-912-Blanc-Sablon	P7	160,45
09-Côte-Nord	09-912-Blanc-Sablon	P8	52,00
09-Côte-Nord	09-914-Fermont	P0	50,33
09-Côte-Nord	09-914-Fermont	P1	29,56
09-Côte-Nord	09-914-Fermont	P2	130,33
09-Côte-Nord	09-914-Fermont	P3	26,83
09-Côte-Nord	09-914-Fermont	P4	44,33
09-Côte-Nord	09-914-Fermont	P5	58,17
09-Côte-Nord	09-914-Fermont	P6	44,75
09-Côte-Nord	09-914-Fermont	P7	15,17
09-Côte-Nord	09-914-Fermont	P8	115,40
09-Côte-Nord	09-915-Schefferville	P0	0,00
09-Côte-Nord	09-915-Schefferville	P1	6,67
09-Côte-Nord	09-915-Schefferville	P2	0,00
09-Côte-Nord	09-915-Schefferville	P3	8,67
09-Côte-Nord	09-915-Schefferville	P4	0,00
09-Côte-Nord	09-915-Schefferville	P5	78,94
09-Côte-Nord	09-915-Schefferville	P6	0,00
09-Côte-Nord	09-915-Schefferville	P7	23,93
09-Côte-Nord	09-915-Schefferville	P8	0,00
10-Nord-du-Québec	10-213-Chibougameau	P0	16,38
10-Nord-du-Québec	10-213-Chibougameau	P1	27,40
10-Nord-du-Québec	10-213-Chibougameau	P2	112,58
10-Nord-du-Québec	10-213-Chibougameau	P3	21,74
10-Nord-du-Québec	10-213-Chibougameau	P4	24,02
10-Nord-du-Québec	10-213-Chibougameau	P5	37,89
10-Nord-du-Québec	10-213-Chibougameau	P6	105,76
10-Nord-du-Québec	10-213-Chibougameau	P7	28,97
10-Nord-du-Québec	10-213-Chibougameau	P8	109,81
10-Nord-du-Québec	10-219-Parc-de-Chibougamau	P0	184,00
10-Nord-du-Québec	10-219-Parc-de-Chibougamau	P1	86,16
10-Nord-du-Québec	10-219-Parc-de-Chibougamau	P2	0,00
10-Nord-du-Québec	10-219-Parc-de-Chibougamau	P3	119,00
10-Nord-du-Québec	10-219-Parc-de-Chibougamau	P4	134,20
10-Nord-du-Québec	10-219-Parc-de-Chibougamau	P5	0,00
10-Nord-du-Québec	10-219-Parc-de-Chibougamau	P6	0,00
10-Nord-du-Québec	10-219-Parc-de-Chibougamau	P7	159,79
10-Nord-du-Québec	10-219-Parc-de-Chibougamau	P8	0,00
10-Nord-du-Québec	10-808-Lebel sur Quévillon	P0	26,20
10-Nord-du-Québec	10-808-Lebel sur Quévillon	P1	19,13
10-Nord-du-Québec	10-808-Lebel sur Quévillon	P2	21,00
10-Nord-du-Québec	10-808-Lebel sur Quévillon	P3	30,32
10-Nord-du-Québec	10-808-Lebel sur Quévillon	P4	17,80
10-Nord-du-Québec	10-808-Lebel sur Quévillon	P5	29,59
10-Nord-du-Québec	10-808-Lebel sur Quévillon	P6	22,10

<i>Région</i>	<i>Zone</i>	<i>Priorité</i>	<i>Temps réponse * (mm,cc)</i>
10-Nord-du-Québec	10-808-Lebel sur Quévillon	P7	27,43
10-Nord-du-Québec	10-808-Lebel sur Quévillon	P8	0,00
10-Nord-du-Québec	10-809-Matagami	P0	14,55
10-Nord-du-Québec	10-809-Matagami	P1	41,82
10-Nord-du-Québec	10-809-Matagami	P2	24,62
10-Nord-du-Québec	10-809-Matagami	P3	22,00
10-Nord-du-Québec	10-809-Matagami	P4	14,67
10-Nord-du-Québec	10-809-Matagami	P5	19,89
10-Nord-du-Québec	10-809-Matagami	P6	27,00
10-Nord-du-Québec	10-809-Matagami	P7	17,11
10-Nord-du-Québec	10-809-Matagami	P8	0,00
11-Gaspésie–Îles-de-la-Madeleine	11-104-Sainte-Anne-des-Monts	P0	15,04
11-Gaspésie–Îles-de-la-Madeleine	11-104-Sainte-Anne-des-Monts	P1	15,06
11-Gaspésie–Îles-de-la-Madeleine	11-104-Sainte-Anne-des-Monts	P2	31,02
11-Gaspésie–Îles-de-la-Madeleine	11-104-Sainte-Anne-des-Monts	P3	13,52
11-Gaspésie–Îles-de-la-Madeleine	11-104-Sainte-Anne-des-Monts	P4	19,62
11-Gaspésie–Îles-de-la-Madeleine	11-104-Sainte-Anne-des-Monts	P5	72,63
11-Gaspésie–Îles-de-la-Madeleine	11-104-Sainte-Anne-des-Monts	P6	81,93
11-Gaspésie–Îles-de-la-Madeleine	11-104-Sainte-Anne-des-Monts	P7	19,30
11-Gaspésie–Îles-de-la-Madeleine	11-104-Sainte-Anne-des-Monts	P8	38,99
11-Gaspésie–Îles-de-la-Madeleine	11-105-Grande-Vallée	P0	19,13
11-Gaspésie–Îles-de-la-Madeleine	11-105-Grande-Vallée	P1	20,35
11-Gaspésie–Îles-de-la-Madeleine	11-105-Grande-Vallée	P2	18,96
11-Gaspésie–Îles-de-la-Madeleine	11-105-Grande-Vallée	P3	18,10
11-Gaspésie–Îles-de-la-Madeleine	11-105-Grande-Vallée	P4	24,60
11-Gaspésie–Îles-de-la-Madeleine	11-105-Grande-Vallée	P5	36,50
11-Gaspésie–Îles-de-la-Madeleine	11-105-Grande-Vallée	P6	0,00
11-Gaspésie–Îles-de-la-Madeleine	11-105-Grande-Vallée	P7	21,84
11-Gaspésie–Îles-de-la-Madeleine	11-105-Grande-Vallée	P8	29,45
11-Gaspésie–Îles-de-la-Madeleine	11-106-Mont-Louis	P0	15,60
11-Gaspésie–Îles-de-la-Madeleine	11-106-Mont-Louis	P1	18,63
11-Gaspésie–Îles-de-la-Madeleine	11-106-Mont-Louis	P2	0,00
11-Gaspésie–Îles-de-la-Madeleine	11-106-Mont-Louis	P3	18,54
11-Gaspésie–Îles-de-la-Madeleine	11-106-Mont-Louis	P4	15,71
11-Gaspésie–Îles-de-la-Madeleine	11-106-Mont-Louis	P5	0,00
11-Gaspésie–Îles-de-la-Madeleine	11-106-Mont-Louis	P6	36,00
11-Gaspésie–Îles-de-la-Madeleine	11-106-Mont-Louis	P7	23,82
11-Gaspésie–Îles-de-la-Madeleine	11-106-Mont-Louis	P8	0,00
11-Gaspésie–Îles-de-la-Madeleine	11-107-Percé	P0	22,67
11-Gaspésie–Îles-de-la-Madeleine	11-107-Percé	P1	25,77
11-Gaspésie–Îles-de-la-Madeleine	11-107-Percé	P2	0,00
11-Gaspésie–Îles-de-la-Madeleine	11-107-Percé	P3	40,38
11-Gaspésie–Îles-de-la-Madeleine	11-107-Percé	P4	18,33
11-Gaspésie–Îles-de-la-Madeleine	11-107-Percé	P5	0,00
11-Gaspésie–Îles-de-la-Madeleine	11-107-Percé	P6	0,00
11-Gaspésie–Îles-de-la-Madeleine	11-107-Percé	P7	58,14
11-Gaspésie–Îles-de-la-Madeleine	11-107-Percé	P8	0,00
11-Gaspésie–Îles-de-la-Madeleine	11-108-109-Gaspé	P0	11,77
11-Gaspésie–Îles-de-la-Madeleine	11-108-109-Gaspé	P1	12,30
11-Gaspésie–Îles-de-la-Madeleine	11-108-109-Gaspé	P2	67,90
11-Gaspésie–Îles-de-la-Madeleine	11-108-109-Gaspé	P3	12,50
11-Gaspésie–Îles-de-la-Madeleine	11-108-109-Gaspé	P4	24,47
11-Gaspésie–Îles-de-la-Madeleine	11-108-109-Gaspé	P5	92,75
11-Gaspésie–Îles-de-la-Madeleine	11-108-109-Gaspé	P6	76,92
11-Gaspésie–Îles-de-la-Madeleine	11-108-109-Gaspé	P7	24,68
11-Gaspésie–Îles-de-la-Madeleine	11-108-109-Gaspé	P8	56,56
11-Gaspésie–Îles-de-la-Madeleine	11-110-Grande-Rivière	P0	12,44
11-Gaspésie–Îles-de-la-Madeleine	11-110-Grande-Rivière	P1	11,07
11-Gaspésie–Îles-de-la-Madeleine	11-110-Grande-Rivière	P2	38,58
11-Gaspésie–Îles-de-la-Madeleine	11-110-Grande-Rivière	P3	12,93
11-Gaspésie–Îles-de-la-Madeleine	11-110-Grande-Rivière	P4	18,80
11-Gaspésie–Îles-de-la-Madeleine	11-110-Grande-Rivière	P5	71,81
11-Gaspésie–Îles-de-la-Madeleine	11-110-Grande-Rivière	P6	131,26



<i>Région</i>	<i>Zone</i>	<i>Priorité</i>	<i>Temps réponse * (mm,cc)</i>
11-Gaspésie–Îles-de-la-Madeleine	11-110-Grande-Rivière	P7	20,98
11-Gaspésie–Îles-de-la-Madeleine	11-110-Grande-Rivière	P8	108,19
11-Gaspésie–Îles-de-la-Madeleine	11-111-Pasbébiac	P0	10,40
11-Gaspésie–Îles-de-la-Madeleine	11-111-Pasbébiac	P1	12,17
11-Gaspésie–Îles-de-la-Madeleine	11-111-Pasbébiac	P2	20,14
11-Gaspésie–Îles-de-la-Madeleine	11-111-Pasbébiac	P3	11,29
11-Gaspésie–Îles-de-la-Madeleine	11-111-Pasbébiac	P4	16,43
11-Gaspésie–Îles-de-la-Madeleine	11-111-Pasbébiac	P5	55,47
11-Gaspésie–Îles-de-la-Madeleine	11-111-Pasbébiac	P6	93,93
11-Gaspésie–Îles-de-la-Madeleine	11-111-Pasbébiac	P7	19,89
11-Gaspésie–Îles-de-la-Madeleine	11-111-Pasbébiac	P8	48,32
11-Gaspésie–Îles-de-la-Madeleine	11-112-Caplan-Richmond	P0	9,68
11-Gaspésie–Îles-de-la-Madeleine	11-112-Caplan-Richmond	P1	10,94
11-Gaspésie–Îles-de-la-Madeleine	11-112-Caplan-Richmond	P2	0,00
11-Gaspésie–Îles-de-la-Madeleine	11-112-Caplan-Richmond	P3	10,09
11-Gaspésie–Îles-de-la-Madeleine	11-112-Caplan-Richmond	P4	14,50
11-Gaspésie–Îles-de-la-Madeleine	11-112-Caplan-Richmond	P5	0,00
11-Gaspésie–Îles-de-la-Madeleine	11-112-Caplan-Richmond	P6	178,20
11-Gaspésie–Îles-de-la-Madeleine	11-112-Caplan-Richmond	P7	15,93
11-Gaspésie–Îles-de-la-Madeleine	11-112-Caplan-Richmond	P8	0,00
11-Gaspésie–Îles-de-la-Madeleine	11-113-Maria	P0	8,85
11-Gaspésie–Îles-de-la-Madeleine	11-113-Maria	P1	9,04
11-Gaspésie–Îles-de-la-Madeleine	11-113-Maria	P2	35,26
11-Gaspésie–Îles-de-la-Madeleine	11-113-Maria	P3	9,76
11-Gaspésie–Îles-de-la-Madeleine	11-113-Maria	P4	14,05
11-Gaspésie–Îles-de-la-Madeleine	11-113-Maria	P5	67,11
11-Gaspésie–Îles-de-la-Madeleine	11-113-Maria	P6	66,87
11-Gaspésie–Îles-de-la-Madeleine	11-113-Maria	P7	18,11
11-Gaspésie–Îles-de-la-Madeleine	11-113-Maria	P8	61,25
11-Gaspésie–Îles-de-la-Madeleine	11-114-Saint-Alexis	P0	17,06
11-Gaspésie–Îles-de-la-Madeleine	11-114-Saint-Alexis	P1	17,80
11-Gaspésie–Îles-de-la-Madeleine	11-114-Saint-Alexis	P2	0,00
11-Gaspésie–Îles-de-la-Madeleine	11-114-Saint-Alexis	P3	20,24
11-Gaspésie–Îles-de-la-Madeleine	11-114-Saint-Alexis	P4	19,00
11-Gaspésie–Îles-de-la-Madeleine	11-114-Saint-Alexis	P5	0,00
11-Gaspésie–Îles-de-la-Madeleine	11-114-Saint-Alexis	P6	47,00
11-Gaspésie–Îles-de-la-Madeleine	11-114-Saint-Alexis	P7	23,36
11-Gaspésie–Îles-de-la-Madeleine	11-114-Saint-Alexis	P8	0,00
11-Gaspésie–Îles-de-la-Madeleine	11-116-Murdochville	P0	18,00
11-Gaspésie–Îles-de-la-Madeleine	11-116-Murdochville	P1	13,15
11-Gaspésie–Îles-de-la-Madeleine	11-116-Murdochville	P2	15,60
11-Gaspésie–Îles-de-la-Madeleine	11-116-Murdochville	P3	11,22
11-Gaspésie–Îles-de-la-Madeleine	11-116-Murdochville	P4	11,50
11-Gaspésie–Îles-de-la-Madeleine	11-116-Murdochville	P5	30,25
11-Gaspésie–Îles-de-la-Madeleine	11-116-Murdochville	P6	25,67
11-Gaspésie–Îles-de-la-Madeleine	11-116-Murdochville	P7	18,73
11-Gaspésie–Îles-de-la-Madeleine	11-116-Murdochville	P8	0,00
11-Gaspésie–Îles-de-la-Madeleine	11-117-Pointe-à-la-Croix	P0	14,47
11-Gaspésie–Îles-de-la-Madeleine	11-117-Pointe-à-la-Croix	P1	15,33
11-Gaspésie–Îles-de-la-Madeleine	11-117-Pointe-à-la-Croix	P2	36,50
11-Gaspésie–Îles-de-la-Madeleine	11-117-Pointe-à-la-Croix	P3	23,38
11-Gaspésie–Îles-de-la-Madeleine	11-117-Pointe-à-la-Croix	P4	18,06
11-Gaspésie–Îles-de-la-Madeleine	11-117-Pointe-à-la-Croix	P5	100,90
11-Gaspésie–Îles-de-la-Madeleine	11-117-Pointe-à-la-Croix	P6	68,10
11-Gaspésie–Îles-de-la-Madeleine	11-117-Pointe-à-la-Croix	P7	19,14
11-Gaspésie–Îles-de-la-Madeleine	11-117-Pointe-à-la-Croix	P8	55,32
11-Gaspésie–Îles-de-la-Madeleine	11-118-Cap-aux-Meules	P0	11,76
11-Gaspésie–Îles-de-la-Madeleine	11-118-Cap-aux-Meules	P1	19,70
11-Gaspésie–Îles-de-la-Madeleine	11-118-Cap-aux-Meules	P2	58,50
11-Gaspésie–Îles-de-la-Madeleine	11-118-Cap-aux-Meules	P3	13,56
11-Gaspésie–Îles-de-la-Madeleine	11-118-Cap-aux-Meules	P4	55,58
11-Gaspésie–Îles-de-la-Madeleine	11-118-Cap-aux-Meules	P5	92,51
11-Gaspésie–Îles-de-la-Madeleine	11-118-Cap-aux-Meules	P6	122,98

<i>Région</i>	<i>Zone</i>	<i>Priorité</i>	<i>Temps réponse * (mm,cc)</i>
11-Gaspésie-Îles-de-la-Madeleine	11-118-Cap-aux-Meules	P7	20,74
11-Gaspésie-Îles-de-la-Madeleine	11-118-Cap-aux-Meules	P8	29,00
12-Chaudière-Appalaches	12-320-Saint-Pamphile	P0	18,93
12-Chaudière-Appalaches	12-320-Saint-Pamphile	P1	18,65
12-Chaudière-Appalaches	12-320-Saint-Pamphile	P2	0,00
12-Chaudière-Appalaches	12-320-Saint-Pamphile	P3	20,92
12-Chaudière-Appalaches	12-320-Saint-Pamphile	P4	26,19
12-Chaudière-Appalaches	12-320-Saint-Pamphile	P5	0,00
12-Chaudière-Appalaches	12-320-Saint-Pamphile	P6	0,00
12-Chaudière-Appalaches	12-320-Saint-Pamphile	P7	31,93
12-Chaudière-Appalaches	12-320-Saint-Pamphile	P8	0,00
12-Chaudière-Appalaches	12-322-Saint-Fabien	P0	17,19
12-Chaudière-Appalaches	12-322-Saint-Fabien	P1	18,87
12-Chaudière-Appalaches	12-322-Saint-Fabien	P2	5,00
12-Chaudière-Appalaches	12-322-Saint-Fabien	P3	20,38
12-Chaudière-Appalaches	12-322-Saint-Fabien	P4	33,31
12-Chaudière-Appalaches	12-322-Saint-Fabien	P5	0,00
12-Chaudière-Appalaches	12-322-Saint-Fabien	P6	0,00
12-Chaudière-Appalaches	12-322-Saint-Fabien	P7	52,14
12-Chaudière-Appalaches	12-322-Saint-Fabien	P8	0,00
12-Chaudière-Appalaches	12-323-Saint-Jean-Port-Joli	P0	14,68
12-Chaudière-Appalaches	12-323-Saint-Jean-Port-Joli	P1	15,87
12-Chaudière-Appalaches	12-323-Saint-Jean-Port-Joli	P2	0,00
12-Chaudière-Appalaches	12-323-Saint-Jean-Port-Joli	P3	18,93
12-Chaudière-Appalaches	12-323-Saint-Jean-Port-Joli	P4	31,09
12-Chaudière-Appalaches	12-323-Saint-Jean-Port-Joli	P5	0,00
12-Chaudière-Appalaches	12-323-Saint-Jean-Port-Joli	P6	0,00
12-Chaudière-Appalaches	12-323-Saint-Jean-Port-Joli	P7	35,53
12-Chaudière-Appalaches	12-323-Saint-Jean-Port-Joli	P8	0,00
12-Chaudière-Appalaches	12-324-Montmagny	P0	8,60
12-Chaudière-Appalaches	12-324-Montmagny	P1	12,53
12-Chaudière-Appalaches	12-324-Montmagny	P2	20,44
12-Chaudière-Appalaches	12-324-Montmagny	P3	13,05
12-Chaudière-Appalaches	12-324-Montmagny	P4	25,05
12-Chaudière-Appalaches	12-324-Montmagny	P5	39,89
12-Chaudière-Appalaches	12-324-Montmagny	P6	73,14
12-Chaudière-Appalaches	12-324-Montmagny	P7	36,07
12-Chaudière-Appalaches	12-324-Montmagny	P8	127,03
12-Chaudière-Appalaches	12-325-Saint-Charles	P0	28,68
12-Chaudière-Appalaches	12-325-Saint-Charles	P1	15,75
12-Chaudière-Appalaches	12-325-Saint-Charles	P2	0,00
12-Chaudière-Appalaches	12-325-Saint-Charles	P3	20,81
12-Chaudière-Appalaches	12-325-Saint-Charles	P4	39,19
12-Chaudière-Appalaches	12-325-Saint-Charles	P5	0,00
12-Chaudière-Appalaches	12-325-Saint-Charles	P6	0,00
12-Chaudière-Appalaches	12-325-Saint-Charles	P7	41,50
12-Chaudière-Appalaches	12-325-Saint-Charles	P8	0,00
12-Chaudière-Appalaches	12-326-Lévis	P0	13,81
12-Chaudière-Appalaches	12-326-Lévis	P1	10,18
12-Chaudière-Appalaches	12-326-Lévis	P2	18,61
12-Chaudière-Appalaches	12-326-Lévis	P3	13,82
12-Chaudière-Appalaches	12-326-Lévis	P4	30,90
12-Chaudière-Appalaches	12-326-Lévis	P5	150,28
12-Chaudière-Appalaches	12-326-Lévis	P6	209,55
12-Chaudière-Appalaches	12-326-Lévis	P7	44,38
12-Chaudière-Appalaches	12-326-Lévis	P8	97,81
12-Chaudière-Appalaches	12-327-Sainte-Marie	P0	15,65
12-Chaudière-Appalaches	12-327-Sainte-Marie	P1	12,31
12-Chaudière-Appalaches	12-327-Sainte-Marie	P2	0,00
12-Chaudière-Appalaches	12-327-Sainte-Marie	P3	15,45
12-Chaudière-Appalaches	12-327-Sainte-Marie	P4	42,53
12-Chaudière-Appalaches	12-327-Sainte-Marie	P5	0,00
12-Chaudière-Appalaches	12-327-Sainte-Marie	P6	0,00

<i>Région</i>	<i>Zone</i>	<i>Priorité</i>	<i>Temps réponse * (mm,cc)</i>
12-Chaudière-Appalaches	12-327-Sainte-Marie	P7	96,48
12-Chaudière-Appalaches	12-327-Sainte-Marie	P8	0,00
12-Chaudière-Appalaches	12-328-Lac-Etchemin	P0	16,08
12-Chaudière-Appalaches	12-328-Lac-Etchemin	P1	14,43
12-Chaudière-Appalaches	12-328-Lac-Etchemin	P2	0,00
12-Chaudière-Appalaches	12-328-Lac-Etchemin	P3	15,60
12-Chaudière-Appalaches	12-328-Lac-Etchemin	P4	51,64
12-Chaudière-Appalaches	12-328-Lac-Etchemin	P5	0,00
12-Chaudière-Appalaches	12-328-Lac-Etchemin	P6	0,00
12-Chaudière-Appalaches	12-328-Lac-Etchemin	P7	72,90
12-Chaudière-Appalaches	12-328-Lac-Etchemin	P8	0,00
12-Chaudière-Appalaches	12-329-Sainte-Claire	P0	16,44
12-Chaudière-Appalaches	12-329-Sainte-Claire	P1	15,03
12-Chaudière-Appalaches	12-329-Sainte-Claire	P2	0,00
12-Chaudière-Appalaches	12-329-Sainte-Claire	P3	16,58
12-Chaudière-Appalaches	12-329-Sainte-Claire	P4	52,32
12-Chaudière-Appalaches	12-329-Sainte-Claire	P5	0,00
12-Chaudière-Appalaches	12-329-Sainte-Claire	P6	0,00
12-Chaudière-Appalaches	12-329-Sainte-Claire	P7	74,64
12-Chaudière-Appalaches	12-329-Sainte-Claire	P8	0,00
12-Chaudière-Appalaches	12-330-Lotbinière	P0	16,11
12-Chaudière-Appalaches	12-330-Lotbinière	P1	15,90
12-Chaudière-Appalaches	12-330-Lotbinière	P2	0,00
12-Chaudière-Appalaches	12-330-Lotbinière	P3	19,24
12-Chaudière-Appalaches	12-330-Lotbinière	P4	34,60
12-Chaudière-Appalaches	12-330-Lotbinière	P5	0,00
12-Chaudière-Appalaches	12-330-Lotbinière	P6	0,00
12-Chaudière-Appalaches	12-330-Lotbinière	P7	51,13
12-Chaudière-Appalaches	12-330-Lotbinière	P8	0,00
12-Chaudière-Appalaches	12-331-Saint-Sylvestre	P0	18,91
12-Chaudière-Appalaches	12-331-Saint-Sylvestre	P1	17,57
12-Chaudière-Appalaches	12-331-Saint-Sylvestre	P2	0,00
12-Chaudière-Appalaches	12-331-Saint-Sylvestre	P3	23,08
12-Chaudière-Appalaches	12-331-Saint-Sylvestre	P4	26,67
12-Chaudière-Appalaches	12-331-Saint-Sylvestre	P5	0,00
12-Chaudière-Appalaches	12-331-Saint-Sylvestre	P6	0,00
12-Chaudière-Appalaches	12-331-Saint-Sylvestre	P7	31,26
12-Chaudière-Appalaches	12-331-Saint-Sylvestre	P8	0,00
12-Chaudière-Appalaches	12-332-Thetford Mines	P0	10,08
12-Chaudière-Appalaches	12-332-Thetford Mines	P1	9,54
12-Chaudière-Appalaches	12-332-Thetford Mines	P2	20,26
12-Chaudière-Appalaches	12-332-Thetford Mines	P3	12,87
12-Chaudière-Appalaches	12-332-Thetford Mines	P4	35,05
12-Chaudière-Appalaches	12-332-Thetford Mines	P5	80,96
12-Chaudière-Appalaches	12-332-Thetford Mines	P6	125,14
12-Chaudière-Appalaches	12-332-Thetford Mines	P7	43,62
12-Chaudière-Appalaches	12-332-Thetford Mines	P8	72,29
12-Chaudière-Appalaches	12-333-Disraeli	P0	17,23
12-Chaudière-Appalaches	12-333-Disraeli	P1	14,93
12-Chaudière-Appalaches	12-333-Disraeli	P2	0,00
12-Chaudière-Appalaches	12-333-Disraeli	P3	16,39
12-Chaudière-Appalaches	12-333-Disraeli	P4	36,00
12-Chaudière-Appalaches	12-333-Disraeli	P5	0,00
12-Chaudière-Appalaches	12-333-Disraeli	P6	0,00
12-Chaudière-Appalaches	12-333-Disraeli	P7	37,94
12-Chaudière-Appalaches	12-333-Disraeli	P8	0,00
12-Chaudière-Appalaches	12-334-La Guadeloupe	P0	14,95
12-Chaudière-Appalaches	12-334-La Guadeloupe	P1	14,19
12-Chaudière-Appalaches	12-334-La Guadeloupe	P2	0,00
12-Chaudière-Appalaches	12-334-La Guadeloupe	P3	16,87
12-Chaudière-Appalaches	12-334-La Guadeloupe	P4	28,60
12-Chaudière-Appalaches	12-334-La Guadeloupe	P5	10,00
12-Chaudière-Appalaches	12-334-La Guadeloupe	P6	0,00

<i>Région</i>	<i>Zone</i>	<i>Priorité</i>	<i>Temps réponse * (mm,cc)</i>
12-Chaudière-Appalaches	12-334-La Guadeloupe	P7	135,74
12-Chaudière-Appalaches	12-334-La Guadeloupe	P8	0,00
12-Chaudière-Appalaches	12-335-Saint-Gédéon	P0	17,92
12-Chaudière-Appalaches	12-335-Saint-Gédéon	P1	16,04
12-Chaudière-Appalaches	12-335-Saint-Gédéon	P2	0,00
12-Chaudière-Appalaches	12-335-Saint-Gédéon	P3	16,70
12-Chaudière-Appalaches	12-335-Saint-Gédéon	P4	21,68
12-Chaudière-Appalaches	12-335-Saint-Gédéon	P5	18,00
12-Chaudière-Appalaches	12-335-Saint-Gédéon	P6	0,00
12-Chaudière-Appalaches	12-335-Saint-Gédéon	P7	27,51
12-Chaudière-Appalaches	12-335-Saint-Gédéon	P8	0,00
12-Chaudière-Appalaches	12-336-Saint-Georges	P0	14,37
12-Chaudière-Appalaches	12-336-Saint-Georges	P1	10,92
12-Chaudière-Appalaches	12-336-Saint-Georges	P2	14,45
12-Chaudière-Appalaches	12-336-Saint-Georges	P3	13,30
12-Chaudière-Appalaches	12-336-Saint-Georges	P4	40,74
12-Chaudière-Appalaches	12-336-Saint-Georges	P5	46,34
12-Chaudière-Appalaches	12-336-Saint-Georges	P6	158,16
12-Chaudière-Appalaches	12-336-Saint-Georges	P7	53,42
12-Chaudière-Appalaches	12-336-Saint-Georges	P8	176,73
12-Chaudière-Appalaches	12-337-Beauceville	P0	16,42
12-Chaudière-Appalaches	12-337-Beauceville	P1	13,46
12-Chaudière-Appalaches	12-337-Beauceville	P2	0,00
12-Chaudière-Appalaches	12-337-Beauceville	P3	14,48
12-Chaudière-Appalaches	12-337-Beauceville	P4	47,80
12-Chaudière-Appalaches	12-337-Beauceville	P5	0,00
12-Chaudière-Appalaches	12-337-Beauceville	P6	0,00
12-Chaudière-Appalaches	12-337-Beauceville	P7	44,04
12-Chaudière-Appalaches	12-337-Beauceville	P8	0,00
12-Chaudière-Appalaches	12-339-Saint-Flavien	P0	14,43
12-Chaudière-Appalaches	12-339-Saint-Flavien	P1	12,93
12-Chaudière-Appalaches	12-339-Saint-Flavien	P2	0,00
12-Chaudière-Appalaches	12-339-Saint-Flavien	P3	16,10
12-Chaudière-Appalaches	12-339-Saint-Flavien	P4	27,78
12-Chaudière-Appalaches	12-339-Saint-Flavien	P5	0,00
12-Chaudière-Appalaches	12-339-Saint-Flavien	P6	0,00
12-Chaudière-Appalaches	12-339-Saint-Flavien	P7	41,03
12-Chaudière-Appalaches	12-339-Saint-Flavien	P8	0,00
12-Chaudière-Appalaches	12-340-Armagh	P0	25,98
12-Chaudière-Appalaches	12-340-Armagh	P1	17,11
12-Chaudière-Appalaches	12-340-Armagh	P2	0,00
12-Chaudière-Appalaches	12-340-Armagh	P3	20,11
12-Chaudière-Appalaches	12-340-Armagh	P4	44,77
12-Chaudière-Appalaches	12-340-Armagh	P5	0,00
12-Chaudière-Appalaches	12-340-Armagh	P6	0,00
12-Chaudière-Appalaches	12-340-Armagh	P7	115,50
12-Chaudière-Appalaches	12-340-Armagh	P8	0,00
14-Lanaudière	14-625-Terrebonne	P0	11,25
14-Lanaudière	14-625-Terrebonne	P1	11,87
14-Lanaudière	14-625-Terrebonne	P2	16,18
14-Lanaudière	14-625-Terrebonne	P3	16,87
14-Lanaudière	14-625-Terrebonne	P4	33,69
14-Lanaudière	14-625-Terrebonne	P5	36,50
14-Lanaudière	14-625-Terrebonne	P6	37,89
14-Lanaudière	14-625-Terrebonne	P7	44,25
14-Lanaudière	14-625-Terrebonne	P8	47,44
14-Lanaudière	14-631-Saint-Donat	P0	17,96
14-Lanaudière	14-631-Saint-Donat	P1	20,09
14-Lanaudière	14-631-Saint-Donat	P2	14,61
14-Lanaudière	14-631-Saint-Donat	P3	23,47
14-Lanaudière	14-631-Saint-Donat	P4	31,55
14-Lanaudière	14-631-Saint-Donat	P5	18,00
14-Lanaudière	14-631-Saint-Donat	P6	12,00

<i>Région</i>	<i>Zone</i>	<i>Priorité</i>	<i>Temps réponse * (mm,cc)</i>
14-Lanaudière	14-631-Saint-Donat	P7	39,38
14-Lanaudière	14-631-Saint-Donat	P8	0,00
14-Lanaudière	14-633-Ville-des-Laurentides	P0	15,65
14-Lanaudière	14-633-Ville-des-Laurentides	P1	16,94
14-Lanaudière	14-633-Ville-des-Laurentides	P2	0,00
14-Lanaudière	14-633-Ville-des-Laurentides	P3	25,10
14-Lanaudière	14-633-Ville-des-Laurentides	P4	58,17
14-Lanaudière	14-633-Ville-des-Laurentides	P5	0,00
14-Lanaudière	14-633-Ville-des-Laurentides	P6	0,00
14-Lanaudière	14-633-Ville-des-Laurentides	P7	123,45
14-Lanaudière	14-633-Ville-des-Laurentides	P8	0,00
14-Lanaudière	14-634-Repentigny	P0	11,27
14-Lanaudière	14-634-Repentigny	P1	11,76
14-Lanaudière	14-634-Repentigny	P2	0,00
14-Lanaudière	14-634-Repentigny	P3	15,88
14-Lanaudière	14-634-Repentigny	P4	31,22
14-Lanaudière	14-634-Repentigny	P5	0,00
14-Lanaudière	14-634-Repentigny	P6	0,00
14-Lanaudière	14-634-Repentigny	P7	43,10
14-Lanaudière	14-634-Repentigny	P8	0,00
14-Lanaudière	14-635-Berthierville	P0	14,59
14-Lanaudière	14-635-Berthierville	P1	15,05
14-Lanaudière	14-635-Berthierville	P2	0,00
14-Lanaudière	14-635-Berthierville	P3	19,47
14-Lanaudière	14-635-Berthierville	P4	36,28
14-Lanaudière	14-635-Berthierville	P5	0,00
14-Lanaudière	14-635-Berthierville	P6	0,00
14-Lanaudière	14-635-Berthierville	P7	62,10
14-Lanaudière	14-635-Berthierville	P8	0,00
14-Lanaudière	14-636-Joliette	P0	10,65
14-Lanaudière	14-636-Joliette	P1	12,28
14-Lanaudière	14-636-Joliette	P2	14,79
14-Lanaudière	14-636-Joliette	P3	16,00
14-Lanaudière	14-636-Joliette	P4	43,27
14-Lanaudière	14-636-Joliette	P5	53,59
14-Lanaudière	14-636-Joliette	P6	58,63
14-Lanaudière	14-636-Joliette	P7	81,09
14-Lanaudière	14-636-Joliette	P8	124,03
14-Lanaudière	14-637-Rawdon	P0	15,68
14-Lanaudière	14-637-Rawdon	P1	17,03
14-Lanaudière	14-637-Rawdon	P2	0,00
14-Lanaudière	14-637-Rawdon	P3	22,26
14-Lanaudière	14-637-Rawdon	P4	46,62
14-Lanaudière	14-637-Rawdon	P5	0,00
14-Lanaudière	14-637-Rawdon	P6	0,00
14-Lanaudière	14-637-Rawdon	P7	92,09
14-Lanaudière	14-637-Rawdon	P8	0,00
14-Lanaudière	14-638-Saint-Gabriel	P0	20,58
14-Lanaudière	14-638-Saint-Gabriel	P1	17,65
14-Lanaudière	14-638-Saint-Gabriel	P2	0,00
14-Lanaudière	14-638-Saint-Gabriel	P3	22,35
14-Lanaudière	14-638-Saint-Gabriel	P4	46,80
14-Lanaudière	14-638-Saint-Gabriel	P5	0,00
14-Lanaudière	14-638-Saint-Gabriel	P6	0,00
14-Lanaudière	14-638-Saint-Gabriel	P7	69,07
14-Lanaudière	14-638-Saint-Gabriel	P8	0,00
14-Lanaudière	14-639-Saint-Jean-de-Matha	P0	18,09
14-Lanaudière	14-639-Saint-Jean-de-Matha	P1	18,95
14-Lanaudière	14-639-Saint-Jean-de-Matha	P2	0,00
14-Lanaudière	14-639-Saint-Jean-de-Matha	P3	23,99
14-Lanaudière	14-639-Saint-Jean-de-Matha	P4	41,29
14-Lanaudière	14-639-Saint-Jean-de-Matha	P5	0,00
14-Lanaudière	14-639-Saint-Jean-de-Matha	P6	0,00

<i>Région</i>	<i>Zone</i>	<i>Priorité</i>	<i>Temps réponse * (mm,cc)</i>
14-Lanaudière	14-639-Saint-Jean-de-Matha	P7	75,16
14-Lanaudière	14-639-Saint-Jean-de-Matha	P8	0,00
14-Lanaudière	14-640-Saint-Michel-des-Saints	P0	27,09
14-Lanaudière	14-640-Saint-Michel-des-Saints	P1	24,55
14-Lanaudière	14-640-Saint-Michel-des-Saints	P2	18,32
14-Lanaudière	14-640-Saint-Michel-des-Saints	P3	22,86
14-Lanaudière	14-640-Saint-Michel-des-Saints	P4	26,62
14-Lanaudière	14-640-Saint-Michel-des-Saints	P5	17,33
14-Lanaudière	14-640-Saint-Michel-des-Saints	P6	0,00
14-Lanaudière	14-640-Saint-Michel-des-Saints	P7	27,18
14-Lanaudière	14-640-Saint-Michel-des-Saints	P8	1,00
15-Laurentides	15-620-Saint-Eustache	P0	9,94
15-Laurentides	15-620-Saint-Eustache	P1	11,23
15-Laurentides	15-620-Saint-Eustache	P2	13,74
15-Laurentides	15-620-Saint-Eustache	P3	16,32
15-Laurentides	15-620-Saint-Eustache	P4	55,30
15-Laurentides	15-620-Saint-Eustache	P5	40,09
15-Laurentides	15-620-Saint-Eustache	P6	36,31
15-Laurentides	15-620-Saint-Eustache	P7	100,72
15-Laurentides	15-620-Saint-Eustache	P8	141,87
15-Laurentides	15-621-1-Kanesatake	P0	13,00
15-Laurentides	15-621-1-Kanesatake	P1	15,74
15-Laurentides	15-621-1-Kanesatake	P2	0,00
15-Laurentides	15-621-1-Kanesatake	P3	21,06
15-Laurentides	15-621-1-Kanesatake	P4	30,20
15-Laurentides	15-621-1-Kanesatake	P5	0,00
15-Laurentides	15-621-1-Kanesatake	P6	0,00
15-Laurentides	15-621-1-Kanesatake	P7	75,50
15-Laurentides	15-621-1-Kanesatake	P8	0,00
15-Laurentides	15-621-Oka	P0	13,33
15-Laurentides	15-621-Oka	P1	15,91
15-Laurentides	15-621-Oka	P2	0,00
15-Laurentides	15-621-Oka	P3	18,16
15-Laurentides	15-621-Oka	P4	54,92
15-Laurentides	15-621-Oka	P5	0,00
15-Laurentides	15-621-Oka	P6	0,00
15-Laurentides	15-621-Oka	P7	82,65
15-Laurentides	15-621-Oka	P8	0,00
15-Laurentides	15-622-Lachute	P0	12,69
15-Laurentides	15-622-Lachute	P1	14,87
15-Laurentides	15-622-Lachute	P2	15,45
15-Laurentides	15-622-Lachute	P3	19,67
15-Laurentides	15-622-Lachute	P4	45,93
15-Laurentides	15-622-Lachute	P5	49,08
15-Laurentides	15-622-Lachute	P6	34,66
15-Laurentides	15-622-Lachute	P7	103,73
15-Laurentides	15-622-Lachute	P8	93,45
15-Laurentides	15-623-Greenville	P0	20,76
15-Laurentides	15-623-Greenville	P1	17,70
15-Laurentides	15-623-Greenville	P2	19,74
15-Laurentides	15-623-Greenville	P3	22,25
15-Laurentides	15-623-Greenville	P4	72,75
15-Laurentides	15-623-Greenville	P5	48,95
15-Laurentides	15-623-Greenville	P6	26,77
15-Laurentides	15-623-Greenville	P7	79,33
15-Laurentides	15-623-Greenville	P8	145,14
15-Laurentides	15-624-Sainte-Thérèse	P0	12,60
15-Laurentides	15-624-Sainte-Thérèse	P1	12,68
15-Laurentides	15-624-Sainte-Thérèse	P2	21,31
15-Laurentides	15-624-Sainte-Thérèse	P3	19,23
15-Laurentides	15-624-Sainte-Thérèse	P4	59,49
15-Laurentides	15-624-Sainte-Thérèse	P5	27,00
15-Laurentides	15-624-Sainte-Thérèse	P6	0,00

<i>Région</i>	<i>Zone</i>	<i>Priorité</i>	<i>Temps réponse * (mm,cc)</i>
15-Laurentides	15-624-Sainte-Thérèse	P7	102,91
15-Laurentides	15-624-Sainte-Thérèse	P8	0,00
15-Laurentides	15-626-Saint-Jérôme	P0	13,21
15-Laurentides	15-626-Saint-Jérôme	P1	13,11
15-Laurentides	15-626-Saint-Jérôme	P2	12,72
15-Laurentides	15-626-Saint-Jérôme	P3	18,26
15-Laurentides	15-626-Saint-Jérôme	P4	50,64
15-Laurentides	15-626-Saint-Jérôme	P5	34,62
15-Laurentides	15-626-Saint-Jérôme	P6	19,52
15-Laurentides	15-626-Saint-Jérôme	P7	75,79
15-Laurentides	15-626-Saint-Jérôme	P8	62,22
15-Laurentides	15-627-Mirabel	P0	14,98
15-Laurentides	15-627-Mirabel	P1	14,59
15-Laurentides	15-627-Mirabel	P2	0,00
15-Laurentides	15-627-Mirabel	P3	19,89
15-Laurentides	15-627-Mirabel	P4	52,87
15-Laurentides	15-627-Mirabel	P5	0,00
15-Laurentides	15-627-Mirabel	P6	50,00
15-Laurentides	15-627-Mirabel	P7	69,55
15-Laurentides	15-627-Mirabel	P8	0,00
15-Laurentides	15-628-Sainte-Adèle	P0	11,17
15-Laurentides	15-628-Sainte-Adèle	P1	15,47
15-Laurentides	15-628-Sainte-Adèle	P2	0,00
15-Laurentides	15-628-Sainte-Adèle	P3	21,17
15-Laurentides	15-628-Sainte-Adèle	P4	57,22
15-Laurentides	15-628-Sainte-Adèle	P5	0,00
15-Laurentides	15-628-Sainte-Adèle	P6	0,00
15-Laurentides	15-628-Sainte-Adèle	P7	80,27
15-Laurentides	15-628-Sainte-Adèle	P8	0,00
15-Laurentides	15-629-Sainte-Agathe-des-Monts	P0	12,98
15-Laurentides	15-629-Sainte-Agathe-des-Monts	P1	13,73
15-Laurentides	15-629-Sainte-Agathe-des-Monts	P2	13,99
15-Laurentides	15-629-Sainte-Agathe-des-Monts	P3	16,75
15-Laurentides	15-629-Sainte-Agathe-des-Monts	P4	48,33
15-Laurentides	15-629-Sainte-Agathe-des-Monts	P5	37,88
15-Laurentides	15-629-Sainte-Agathe-des-Monts	P6	22,01
15-Laurentides	15-629-Sainte-Agathe-des-Monts	P7	69,60
15-Laurentides	15-629-Sainte-Agathe-des-Monts	P8	63,46
15-Laurentides	15-630-Saint-Jovite	P0	15,95
15-Laurentides	15-630-Saint-Jovite	P1	15,78
15-Laurentides	15-630-Saint-Jovite	P2	0,00
15-Laurentides	15-630-Saint-Jovite	P3	17,92
15-Laurentides	15-630-Saint-Jovite	P4	49,49
15-Laurentides	15-630-Saint-Jovite	P5	0,00
15-Laurentides	15-630-Saint-Jovite	P6	0,00
15-Laurentides	15-630-Saint-Jovite	P7	69,87
15-Laurentides	15-630-Saint-Jovite	P8	0,00
15-Laurentides	15-632-Labelle	P0	22,17
15-Laurentides	15-632-Labelle	P1	18,41
15-Laurentides	15-632-Labelle	P2	51,00
15-Laurentides	15-632-Labelle	P3	22,58
15-Laurentides	15-632-Labelle	P4	44,50
15-Laurentides	15-632-Labelle	P5	0,00
15-Laurentides	15-632-Labelle	P6	0,00
15-Laurentides	15-632-Labelle	P7	55,08
15-Laurentides	15-632-Labelle	P8	0,00
15-Laurentides	15-641-L'Annonciation	P0	23,86
15-Laurentides	15-641-L'Annonciation	P1	15,84
15-Laurentides	15-641-L'Annonciation	P2	16,16
15-Laurentides	15-641-L'Annonciation	P3	19,93
15-Laurentides	15-641-L'Annonciation	P4	43,12
15-Laurentides	15-641-L'Annonciation	P5	21,73
15-Laurentides	15-641-L'Annonciation	P6	35,11



<i>Région</i>	<i>Zone</i>	<i>Priorité</i>	<i>Temps réponse * (mm,cc)</i>
15-Laurentides	15-641-L'Annonciation	P7	51,42
15-Laurentides	15-641-L'Annonciation	P8	44,59
15-Laurentides	15-642-Ferme-Neuve	P0	21,82
15-Laurentides	15-642-Ferme-Neuve	P1	16,76
15-Laurentides	15-642-Ferme-Neuve	P2	0,00
15-Laurentides	15-642-Ferme-Neuve	P3	22,57
15-Laurentides	15-642-Ferme-Neuve	P4	46,60
15-Laurentides	15-642-Ferme-Neuve	P5	0,00
15-Laurentides	15-642-Ferme-Neuve	P6	0,00
15-Laurentides	15-642-Ferme-Neuve	P7	56,82
15-Laurentides	15-642-Ferme-Neuve	P8	0,00
15-Laurentides	15-643-Mont-Laurier	P0	13,14
15-Laurentides	15-643-Mont-Laurier	P1	12,60
15-Laurentides	15-643-Mont-Laurier	P2	19,28
15-Laurentides	15-643-Mont-Laurier	P3	13,78
15-Laurentides	15-643-Mont-Laurier	P4	31,83
15-Laurentides	15-643-Mont-Laurier	P5	31,57
15-Laurentides	15-643-Mont-Laurier	P6	62,21
15-Laurentides	15-643-Mont-Laurier	P7	38,75
15-Laurentides	15-643-Mont-Laurier	P8	42,15
16-Montérégie	16-660-661-Rigaud-Dorion	P0	14,99
16-Montérégie	16-660-661-Rigaud-Dorion	P1	16,03
16-Montérégie	16-660-661-Rigaud-Dorion	P2	0,00
16-Montérégie	16-660-661-Rigaud-Dorion	P3	23,71
16-Montérégie	16-660-661-Rigaud-Dorion	P4	64,50
16-Montérégie	16-660-661-Rigaud-Dorion	P5	0,00
16-Montérégie	16-660-661-Rigaud-Dorion	P6	71,79
16-Montérégie	16-660-661-Rigaud-Dorion	P7	80,59
16-Montérégie	16-660-661-Rigaud-Dorion	P8	325,75
16-Montérégie	16-662-Valleyfield	P0	9,63
16-Montérégie	16-662-Valleyfield	P1	12,39
16-Montérégie	16-662-Valleyfield	P2	14,72
16-Montérégie	16-662-Valleyfield	P3	17,10
16-Montérégie	16-662-Valleyfield	P4	50,86
16-Montérégie	16-662-Valleyfield	P5	82,73
16-Montérégie	16-662-Valleyfield	P6	81,57
16-Montérégie	16-662-Valleyfield	P7	67,35
16-Montérégie	16-662-Valleyfield	P8	148,69
16-Montérégie	16-663-Huntingdon	P0	16,57
16-Montérégie	16-663-Huntingdon	P1	19,80
16-Montérégie	16-663-Huntingdon	P2	0,00
16-Montérégie	16-663-Huntingdon	P3	22,45
16-Montérégie	16-663-Huntingdon	P4	31,97
16-Montérégie	16-663-Huntingdon	P5	0,00
16-Montérégie	16-663-Huntingdon	P6	14,83
16-Montérégie	16-663-Huntingdon	P7	44,75
16-Montérégie	16-663-Huntingdon	P8	0,00
16-Montérégie	16-664-Ormstown	P0	16,83
16-Montérégie	16-664-Ormstown	P1	19,37
16-Montérégie	16-664-Ormstown	P2	15,91
16-Montérégie	16-664-Ormstown	P3	22,23
16-Montérégie	16-664-Ormstown	P4	48,67
16-Montérégie	16-664-Ormstown	P5	53,98
16-Montérégie	16-664-Ormstown	P6	79,51
16-Montérégie	16-664-Ormstown	P7	70,58
16-Montérégie	16-664-Ormstown	P8	108,19
16-Montérégie	16-665-2-Châteauguay	P0	10,83
16-Montérégie	16-665-2-Châteauguay	P1	12,85
16-Montérégie	16-665-2-Châteauguay	P2	12,42
16-Montérégie	16-665-2-Châteauguay	P3	20,02
16-Montérégie	16-665-2-Châteauguay	P4	52,99
16-Montérégie	16-665-2-Châteauguay	P5	69,84
16-Montérégie	16-665-2-Châteauguay	P6	81,22

<i>Région</i>	<i>Zone</i>	<i>Priorité</i>	<i>Temps réponse * (mm,cc)</i>
16-Montérégie	16-665-2-Châteauguay	P7	70,74
16-Montérégie	16-665-2-Châteauguay	P8	129,47
16-Montérégie	16-665-Kahnawake	P0	0,00
16-Montérégie	16-665-Kahnawake	P1	4,00
16-Montérégie	16-665-Kahnawake	P2	0,00
16-Montérégie	16-665-Kahnawake	P3	22,48
16-Montérégie	16-665-Kahnawake	P4	7,78
16-Montérégie	16-665-Kahnawake	P5	0,00
16-Montérégie	16-665-Kahnawake	P6	0,00
16-Montérégie	16-665-Kahnawake	P7	15,33
16-Montérégie	16-665-Kahnawake	P8	20,00
16-Montérégie	16-666-La Prairie	P0	11,98
16-Montérégie	16-666-La Prairie	P1	14,07
16-Montérégie	16-666-La Prairie	P2	0,00
16-Montérégie	16-666-La Prairie	P3	21,06
16-Montérégie	16-666-La Prairie	P4	61,99
16-Montérégie	16-666-La Prairie	P5	0,00
16-Montérégie	16-666-La Prairie	P6	97,54
16-Montérégie	16-666-La Prairie	P7	81,77
16-Montérégie	16-666-La Prairie	P8	123,67
16-Montérégie	16-667-Lacolle	P0	14,70
16-Montérégie	16-667-Lacolle	P1	18,51
16-Montérégie	16-667-Lacolle	P2	0,00
16-Montérégie	16-667-Lacolle	P3	23,90
16-Montérégie	16-667-Lacolle	P4	46,28
16-Montérégie	16-667-Lacolle	P5	0,00
16-Montérégie	16-667-Lacolle	P6	45,20
16-Montérégie	16-667-Lacolle	P7	59,91
16-Montérégie	16-667-Lacolle	P8	251,00
16-Montérégie	16-668-677-Saint-Jean-sur-le-Richelieu	P0	10,06
16-Montérégie	16-668-677-Saint-Jean-sur-le-Richelieu	P1	11,97
16-Montérégie	16-668-677-Saint-Jean-sur-le-Richelieu	P2	12,49
16-Montérégie	16-668-677-Saint-Jean-sur-le-Richelieu	P3	17,77
16-Montérégie	16-668-677-Saint-Jean-sur-le-Richelieu	P4	34,52
16-Montérégie	16-668-677-Saint-Jean-sur-le-Richelieu	P5	45,66
16-Montérégie	16-668-677-Saint-Jean-sur-le-Richelieu	P6	66,26
16-Montérégie	16-668-677-Saint-Jean-sur-le-Richelieu	P7	45,20
16-Montérégie	16-668-677-Saint-Jean-sur-le-Richelieu	P8	86,26
16-Montérégie	16-669 à 672-Longueuil	P0	9,58
16-Montérégie	16-669 à 672-Longueuil	P1	11,22
16-Montérégie	16-669 à 672-Longueuil	P2	13,65
16-Montérégie	16-669 à 672-Longueuil	P3	17,16
16-Montérégie	16-669 à 672-Longueuil	P4	32,81
16-Montérégie	16-669 à 672-Longueuil	P5	41,22
16-Montérégie	16-669 à 672-Longueuil	P6	95,07
16-Montérégie	16-669 à 672-Longueuil	P7	39,89
16-Montérégie	16-669 à 672-Longueuil	P8	118,50
16-Montérégie	16-673-674-Varennes-Beloeil	P0	12,35
16-Montérégie	16-673-674-Varennes-Beloeil	P1	14,05
16-Montérégie	16-673-674-Varennes-Beloeil	P2	0,00
16-Montérégie	16-673-674-Varennes-Beloeil	P3	20,62
16-Montérégie	16-673-674-Varennes-Beloeil	P4	49,28
16-Montérégie	16-673-674-Varennes-Beloeil	P5	0,00
16-Montérégie	16-673-674-Varennes-Beloeil	P6	79,63
16-Montérégie	16-673-674-Varennes-Beloeil	P7	59,98
16-Montérégie	16-673-674-Varennes-Beloeil	P8	45,25
16-Montérégie	16-675-Sorel	P0	11,97
16-Montérégie	16-675-Sorel	P1	15,07
16-Montérégie	16-675-Sorel	P2	21,49
16-Montérégie	16-675-Sorel	P3	21,37
16-Montérégie	16-675-Sorel	P4	56,02
16-Montérégie	16-675-Sorel	P5	70,11
16-Montérégie	16-675-Sorel	P6	85,96

<i>Région</i>	<i>Zone</i>	<i>Priorité</i>	<i>Temps réponse * (mm,cc)</i>
16-Montérégie	16-675-Sorel	P7	80,28
16-Montérégie	16-675-Sorel	P8	157,65
16-Montérégie	16-676-Saint-Hyacinthe	P0	11,17
16-Montérégie	16-676-Saint-Hyacinthe	P1	13,12
16-Montérégie	16-676-Saint-Hyacinthe	P2	20,10
16-Montérégie	16-676-Saint-Hyacinthe	P3	18,73
16-Montérégie	16-676-Saint-Hyacinthe	P4	49,74
16-Montérégie	16-676-Saint-Hyacinthe	P5	97,04
16-Montérégie	16-676-Saint-Hyacinthe	P6	110,21
16-Montérégie	16-676-Saint-Hyacinthe	P7	66,86
16-Montérégie	16-676-Saint-Hyacinthe	P8	125,81
16-Montérégie	16-678-Acton Vale	P0	12,84
16-Montérégie	16-678-Acton Vale	P1	13,25
16-Montérégie	16-678-Acton Vale	P2	0,00
16-Montérégie	16-678-Acton Vale	P3	18,27
16-Montérégie	16-678-Acton Vale	P4	47,06
16-Montérégie	16-678-Acton Vale	P5	0,00
16-Montérégie	16-678-Acton Vale	P6	55,25
16-Montérégie	16-678-Acton Vale	P7	63,55
16-Montérégie	16-678-Acton Vale	P8	0,00
16-Montérégie	16-679-Granby	P0	9,25
16-Montérégie	16-679-Granby	P1	11,39
16-Montérégie	16-679-Granby	P2	21,22
16-Montérégie	16-679-Granby	P3	15,86
16-Montérégie	16-679-Granby	P4	46,14
16-Montérégie	16-679-Granby	P5	171,50
16-Montérégie	16-679-Granby	P6	123,83
16-Montérégie	16-679-Granby	P7	60,82
16-Montérégie	16-679-Granby	P8	129,34
16-Montérégie	16-681-Waterloo	P0	15,23
16-Montérégie	16-681-Waterloo	P1	16,81
16-Montérégie	16-681-Waterloo	P2	0,00
16-Montérégie	16-681-Waterloo	P3	22,45
16-Montérégie	16-681-Waterloo	P4	56,00
16-Montérégie	16-681-Waterloo	P5	0,00
16-Montérégie	16-681-Waterloo	P6	127,40
16-Montérégie	16-681-Waterloo	P7	57,56
16-Montérégie	16-681-Waterloo	P8	0,00
16-Montérégie	16-683-Cowansville	P0	12,94
16-Montérégie	16-683-Cowansville	P1	14,32
16-Montérégie	16-683-Cowansville	P2	19,12
16-Montérégie	16-683-Cowansville	P3	20,40
16-Montérégie	16-683-Cowansville	P4	53,04
16-Montérégie	16-683-Cowansville	P5	81,50
16-Montérégie	16-683-Cowansville	P6	76,01
16-Montérégie	16-683-Cowansville	P7	78,54
16-Montérégie	16-683-Cowansville	P8	125,12
16-Montérégie	16-684-Farnham	P0	8,26
16-Montérégie	16-684-Farnham	P1	12,60
16-Montérégie	16-684-Farnham	P2	20,00
16-Montérégie	16-684-Farnham	P3	15,43
16-Montérégie	16-684-Farnham	P4	25,15
16-Montérégie	16-684-Farnham	P5	0,00
16-Montérégie	16-684-Farnham	P6	56,00
16-Montérégie	16-684-Farnham	P7	55,22
16-Montérégie	16-684-Farnham	P8	25,00
16-Montérégie	16-685-Bedford	P0	15,82
16-Montérégie	16-685-Bedford	P1	17,43
16-Montérégie	16-685-Bedford	P2	0,00
16-Montérégie	16-685-Bedford	P3	23,04
16-Montérégie	16-685-Bedford	P4	43,71
16-Montérégie	16-685-Bedford	P5	0,00
16-Montérégie	16-685-Bedford	P6	24,75

Région	Zone	Priorité	Temps réponse * (mm,cc)
16-Montérégie	16-685-Bedford	P7	60,94
16-Montérégie	16-685-Bedford	P8	0,00

- \*
Il s’agit de données préliminaires en provenant du système d’information des services préhospitaliers d’urgence du Québec (SISPUQ) en date du 28 février 2021. Ces données ne sont pas complètes et doivent faire l’objet de la validation de leur intégrité à la fin de l’année financière (45 jours après l’année financière pour envoyer leurs données finales, juin 2021).
- \*\*
Données en provenance de la Corporation d’urgences-santé; les données inscrites sont les délais de réponses « ambulance ». Ces derniers ne tiennent pas compte de la présence des premiers répondants.

La priorité 6 représente des transports interétablissements d’un patient stable ayant pris un rendez-vous au préalable (patient stable avec besoins de monitoring clinique faisant objet de rendez-vous définis (programmés) pour des traitements et/ ou des investigations ou patients en soins palliatifs nécessitant un transport en ambulance). Pour ces transports, le temps réponse est comptabilisé à partir de la prise de rendez-vous initial (souvent plus de 24 heures à l’avance) jusqu’à l’arrivée du véhicule ambulancier à l’établissement. Cela explique les temps réponse élevée des transports de cette priorité.

c) budget accordé, par région et *per capita*, et total pour les trois dernières années.  
Indiquer également le budget consenti par titre d’emploi;

Région	Budget 2021-2022		
	Budget total au 31 mars 2021	Budget total per capita <sup>2</sup>	Budget total par emploi paramédics
01 Bas-Saint-Laurent	30 915 077 \$	156,15 \$	100 701 \$
02 Saguenay-Lac-Saint-Jean	25 679 181 \$	92,05 \$	83 919 \$
03 Québec	50 230 236 \$	66,35 \$	67 423 \$
04 Mauricie et Centre-du-Québec	45 450 347 \$	86,46 \$	91 266 \$
05 Estrie	26 489 708 \$	79,38 \$	83 828 \$
06 et 13 - Montréal et Laval	143 930 415 \$	57,29 \$	101 217 \$
07 Outaouais	28 288 756 \$	70,48 \$	94 296 \$
08 Abitibi-Témiscamingue	21 559 373 \$	145,77 \$	103 155 \$
09 Côte-Nord	20 207 553 \$	223,22 \$	112 891 \$
10 Nord-du-Québec	4 773 118 \$	103,36 \$	149 160 \$
11 Gaspésie-Îles-de-la-Madeleine	28 178 107 \$	310,68 \$	109 217 \$
12 Chaudière-Appalaches	43 314 857 \$	100,08 \$	101 917 \$
14 Lanaudière	32 490 104 \$	61,96 \$	88 529 \$
15 Laurentides	45 239 831 \$	71,63 \$	92 326 \$
16 Montérégie	85 800 234 \$	53,52 \$	79 225 \$
17 Nunavik	1 171 625 \$		
Total	633 718 522 \$	10,01 \$	12 368 \$

Note <sup>1</sup>: Pour la région 17, il n’y a aucun paramédic. Seuls des services de premiers répondants élargis municipaux desservent ce territoire.

Note <sup>2</sup>: Le budget per capita a été calculé avec les données démographiques du Bureau de la statistique du Québec disponibles sur le site suivant : <https://statistique.quebec.ca/fr/fichier/population-regions-administratives-quebec-2020.pdf>

**d) nombre de techniciens ambulanciers et d’unités d’ambulance, par région et au total, pour les trois dernières années;**

	2020-2021 <sup>1</sup>	
Région	Véhicules <sup>2</sup>	TAP
01 Bas-Saint-Laurent	40	307
02 Saguenay-Lac-Saint-Jean	31	306
03 Québec	68	745
04 Mauricie et Centre-du-Québec	61	498
05 Estrie	40	316
06 et 13 - Montréal et Laval	201	1422
07 Outaouais	39	300
08 Abitibi-Témiscamingue	27	209
09 Côte-Nord	31	179
10 Nord-du-Québec	7	32
11 Gaspésie-Îles-de-la-Madeleine	35	258
12 Chaudière-Appalaches	50	425
14 Lanaudière	53	367
15 Laurentides	58	490
16 Montérégie	115	1083
<b>Total général</b>	<b>855</b>	<b>6937</b>

Note <sup>1</sup>: Les données du nombre de TAP proviennent du Registre national des techniciens ambulanciers-paramédics en date du 28 février 2021 pour les TAP qui sont actifs et inactifs.

Note <sup>2</sup> : Le nombre de véhicules comprend les véhicules ambulanciers d’appoint.

**e) nombre de transports ambulanciers, par région et au total, en indiquant le type de transport (urgence ou interétablissement) et le type de soins (de base ou médicaux avancés), pour les trois dernières années;**

*Transports par région et par priorité*

*Données 2019-2020*

	Demandes de la population					Demandes du réseau			
Région	P0	P1	P3	P4	P7	P2	P5	P6	P8
01 Bas-Saint-Laurent	1 087	6 431	7 653	1 137	2 760	825	1 596	685	351
02 Saguenay-Lac-Saint-Jean	619	7 780	9 249	1 594	3 235	752	827	607	731
03 Québec	3 284	20 633	28 292	5 075	9 831	3 879	3 537	1 407	1 095
04 Mauricie et Centre-du-Québec	2 050	15 755	21 395	3 120	6 380	1 518	1 885	830	681
05 Estrie	1 280	9 620	11 115	1 692	2 136	1 352	2 081	161	274
06 et 13 - Montréal et Laval	11 208	72 810	82 376	12 004	21 350	4 414	10 756	6 666	8 708
07 Outaouais	1 517	11 070	10 508	1 771	3 695	996	1 687	943	888
08 Abitibi-Témiscamingue	1 188	4 441	4 074	678	1 518	325	1 631	823	956
09 Côte-Nord	391	2 568	3 053	424	1 597	297	1 633	1 102	366
10 Nord-du-Québec	30	325	380	76	159	110	186	180	55
11 Gaspésie-Îles-de-la-Madeleine	669	3 137	3 845	584	1 611	363	1 654	681	475
12 Chaudière-Appalaches	4 318	11 531	12 396	1 404	2 683	909	989	178	215
14 Lanaudière	1 819	15 114	15 512	1 915	3 770	1 137	207	735	256
15 Laurentides	2 621	17 300	18 481	2 224	4 042	1 590	1 005	1 160	598
16 Montérégie	6 192	42 715	47 375	5 634	11 124	3 221	2 384	2 240	1 682
<b>Total provincial</b>	<b>38 272</b>	<b>241 229</b>	<b>275 702</b>	<b>39 332</b>	<b>75 891</b>	<b>21 688</b>	<b>32 058</b>	<b>18 397</b>	<b>17 331</b>

Note <sup>1</sup>: Les données présentées sont celles de 2019-2020. Celles de 2020-2021 ne sont pas encore disponibles

L’ensemble des transports sont effectués par des paramédics de soins primaires. Dans les régions desservies par la Corporation d’urgences-santé (06 – Montréal et 13 – Laval), les paramédics de soins primaires sont parfois assistés par des paramédics de soins avancés. Ces derniers n’effectuent aucun transport.

**e) couverture horaire assurée, selon la zone ambulancière, pour les trois dernières années;**

<i>Région</i>	<i>Zone de prise en charge</i>	<i>6/14</i>	<i>7/14</i>	<i>ETC 40 h</i>
01 Bas-Saint-Laurent	01-101-Rimouski	0	0	16,20
01 Bas-Saint-Laurent	01-102-Mont-Joli	0	0	10,15
01 Bas-Saint-Laurent	01-103-Matane	0	1	6,70
01 Bas-Saint-Laurent	01-115-Amqui	0	0	7,65
01 Bas-Saint-Laurent	01-119-Sayabec	0	1	0,00
01 Bas-Saint-Laurent	01-313-Trois-Pistoles	0	2	0,00
01 Bas-Saint-Laurent	01-314-Lac-des-Aigles	0	1	0,00
01 Bas-Saint-Laurent	01-315-Cabano	0	1	0,00
01 Bas-Saint-Laurent	01-316-Rivière-du-Loup	0	0	10,20
01 Bas-Saint-Laurent	01-317-St-Pascal	0	1	0,00
01 Bas-Saint-Laurent	01-318-Rivière-Bleue	0	1	0,00
01 Bas-Saint-Laurent	01-319-St-Cyprien	0	1	0,00
01 Bas-Saint-Laurent	01-321-La Pocatière	0	2	0,00
01 Bas-Saint-Laurent	01-341-Notre-Dame-du-Lac	0	1	1,40
01 Bas-Saint-Laurent	01-344-St-Alexandre	0	1	0,00
02 Saguenay-Lac-Saint-Jean	02-201-Dolbeau	0	0	6,30
02 Saguenay-Lac-Saint-Jean	02-202-Roberval/St-Félicien	0	0	10,60
02 Saguenay-Lac-Saint-Jean	02-203-Hébertville	0	0	4,20
02 Saguenay-Lac-Saint-Jean	02-204-Alma	0	0	10,75
02 Saguenay-Lac-Saint-Jean	02-205-206-216-Chicoutimi métro	0	0	22,95
02 Saguenay-Lac-Saint-Jean	02-208-La Baie	0	0	8,40
02 Saguenay-Lac-Saint-Jean	02-211-Normandin	0	0	4,20
02 Saguenay-Lac-Saint-Jean	02-212-Lac-Bouchette	0	0	1,40
02 Saguenay-Lac-Saint-Jean	02-218-Rivière-Éternité	0	1	0,00
03 Québec	03-301-St-Siméon	0	1	0,00
03 Québec	03-302-La Malbaie	0	1	6,20
03 Québec	03-303-Baie-St-Paul	0	2	2,00
03 Québec	03-304-Ste-Anne-de-Beaupré	0	1	5,97
03 Québec	03-305 à 309-Québec métro	0	0	86,86
03 Québec	03-310-St-Raymond	0	0	7,00
03 Québec	03-311-St-Marc-des-Carrières	0	0	7,45
03 Québec	03-312-Donnacoona	0	0	6,00
03 Québec	03-342-Parc des Laurentides	0	1	0,00
03 Québec	03-343-Ile-aux-coudres	0	1	0,00
03 Québec	03-346-Ste-Catherine de la J.C.	0	0	4,20
04 Mauricie et Centre-du-Québec	04-401-La Tuque	0	3	0,00
04 Mauricie et Centre-du-Québec	04-402-St-Tite	0	1	5,95
04 Mauricie et Centre-du-Québec	04-403-Grand-Mère	0	0	7,00
04 Mauricie et Centre-du-Québec	04-404-Shawinigan	0	0	10,60
04 Mauricie et Centre-du-Québec	04-405-St-Paulin	0	0	5,60
04 Mauricie et Centre-du-Québec	04-406-Louiseville	0	1	9,00
04 Mauricie et Centre-du-Québec	04-409-Batiscan	0	0	4,20
04 Mauricie et Centre-du-Québec	04-410-Pierreville	0	1	0,00
04 Mauricie et Centre-du-Québec	04-411-412-Nicolet-Bécancour	0	0	6,40

<i>Région</i>	<i>Zone de prise en charge</i>	<i>6/14</i>	<i>7/14</i>	<i>ETC 40 h</i>
04 Mauricie et Centre-du-Québec	04-413-Manseau	0	0	4,20
04 Mauricie et Centre-du-Québec	04-414-Drummondville	0	0	13,00
04 Mauricie et Centre-du-Québec	04-415-Victoriaville	0	0	9,80
04 Mauricie et Centre-du-Québec	04-416-Plessisville	0	1	8,40
04 Mauricie et Centre-du-Québec	04-478-Trois-Rivières	0	0	24,20
05 Estrie	05-501-Sherbrooke	0	0	22,65
05 Estrie	05-502-Windsor	0	1	1,75
05 Estrie	05-503-Asbestos	0	2	0,00
05 Estrie	05-504-East-Angus	0	1	1,75
05 Estrie	05-505-513-Magog-Eastman	0	0	10,34
05 Estrie	05-506-Stanstead	0	1	0,00
05 Estrie	05-507-Coaticook	0	0	5,60
05 Estrie	05-508-La Patrie	0	1	0,00
05 Estrie	05-509-Richmond	0	0	4,20
05 Estrie	05-510-Weedon	0	1	0,00
05 Estrie	05-511-Lac-Mégantic	0	2	0,00
05 Estrie	05-512-Valcourt	0	1	0,00
05 Estrie	05-514-Lambton	0	1	0,00
06 et 13 - Montréal et Laval	06 et 13-Montréal et Laval	0	0	377,15
07 Outaouais	07-701-Fort-Coulonge	0	2	0,00
07 Outaouais	07-702-Shawville	0	1	1,00
07 Outaouais	07-703-5-6-7-Gatineau métro	0	0	38,35
07 Outaouais	07-704-Masham	0	1	1,06
07 Outaouais	07-708-Papineauville	0	2	0,00
07 Outaouais	07-709-St-André Avellin	0	1	6,67
07 Outaouais	07-710-Gracefield	0	0	4,20
07 Outaouais	07-711-Notre-Dame-du-Laus	0	1	0,00
07 Outaouais	07-712-Maniwaki	0	0	8,40
07 Outaouais	07-713-Parc de Lavérendrye	0	1	0,00
08 Abitibi-Témiscamingue	08-801-Témiscaming	0	1	0,00
08 Abitibi-Témiscamingue	08-802-Ville-Marie	0	2	0,00
08 Abitibi-Témiscamingue	08-803-Rouyn-Noranda	0	0	12,60
08 Abitibi-Témiscamingue	08-804-La Sarre	0	1	4,20
08 Abitibi-Témiscamingue	08-805-Amos	0	3	0,00
08 Abitibi-Témiscamingue	08-806-Val-d'Or	0	0	12,60
08 Abitibi-Témiscamingue	08-807-Senneterre	0	1	0,00
08 Abitibi-Témiscamingue	08-810-Malartic	0	1	0,00
08 Abitibi-Témiscamingue	08-811-Notre-Dame-du-Nord	0	1	0,00
08 Abitibi-Témiscamingue	08-812-Parc de La Vérendrye	0	1	0,00
08 Abitibi-Témiscamingue	08-813-Cadillac	0	1	0,00
08 Abitibi-Témiscamingue	08-814-Barraute	0	1	0,00
08 Abitibi-Témiscamingue	08-820-Belleterre	0	1	0,00
09 Côte-Nord	09-900-Sacré-Cœur	0	1	0,00
09 Côte-Nord	09-901-Les Escoumins	0	2	0,00
09 Côte-Nord	09-902-Forestville	0	2	0,00
09 Côte-Nord	09-903-Baie-Comeau	0	0	12,20
09 Côte-Nord	09-904-Manic V	0	1	0,00
09 Côte-Nord	09-905-Baie-Trinité	0	1	0,00
09 Côte-Nord	09-906-Port-Cartier	0	1	1,75
09 Côte-Nord	09-907-Sept-Iles	0	0	9,95
09 Côte-Nord	09-909-Havre-St-Pierre	0	4	0,00
09 Côte-Nord	09-912-Blanc-Sablon	0	1	0,00
09 Côte-Nord	09-914-Fermont	0	1	0,00
09 Côte-Nord	09-915-Schefferville	0	1	0,00



<i>Région</i>	<i>Zone de prise en charge</i>	<i>6/14</i>	<i>7/14</i>	<i>ETC 40 h</i>
10 Nord-du-Québec	10-213-Chibougamau-Chapais	2	1	0,00
10 Nord-du-Québec	10-219-Parc de Chibougamau	0	1	0,00
10 Nord-du-Québec	10-808-Lebel sur Quévillon	0	1	0,00
10 Nord-du-Québec	10-809-Matagami	0	1	0,00
11 Gaspésie-Îles-de-la-Madeleine	11-104-Ste-Anne-des-Monts	0	2	1,75
11 Gaspésie-Îles-de-la-Madeleine	11-105-Grande-Vallée	0	2	0,00
11 Gaspésie-Îles-de-la-Madeleine	11-106-Mont-Louis	0	1	0,00
11 Gaspésie-Îles-de-la-Madeleine	11-107-Percé	0	1	0,34
11 Gaspésie-Îles-de-la-Madeleine	11-108-109-Gaspé	0	2	4,20
11 Gaspésie-Îles-de-la-Madeleine	11-110-Chandler	0	1	8,40
11 Gaspésie-Îles-de-la-Madeleine	11-111-Paspébiac	0	1	8,40
11 Gaspésie-Îles-de-la-Madeleine	11-112-New Richmond	0	0	5,95
11 Gaspésie-Îles-de-la-Madeleine	11-113-Carleton	0	0	12,60
11 Gaspésie-Îles-de-la-Madeleine	11-114-St-Alexis	0	1	0,00
11 Gaspésie-Îles-de-la-Madeleine	11-116-Murdochville	0	1	0,00
11 Gaspésie-Îles-de-la-Madeleine	11-117-Pointe-à-la-Croix	0	2	0,00
11 Gaspésie-Îles-de-la-Madeleine	11-118-Cap-aux-Meules	0	1	4,52
12 Chaudière-Appalaches	12-320-St-Pamphile	0	0	4,20
12 Chaudière-Appalaches	12-322-St-Fabien	0	1	0,00
12 Chaudière-Appalaches	12-323-St-Jean-Port-Joli	0	1	1,40
12 Chaudière-Appalaches	12-324-Montmagny	0	1	3,50
12 Chaudière-Appalaches	12-325-St-Charles	0	1	1,75
12 Chaudière-Appalaches	12-326-Lévis	0	0	20,28
12 Chaudière-Appalaches	12-327-Ste-Marie	0	0	8,60
12 Chaudière-Appalaches	12-328-Lac Etchemin	0	1	4,20
12 Chaudière-Appalaches	12-329-Ste-Claire	0	1	1,75
12 Chaudière-Appalaches	12-330-Lotbinière	0	0	2,00
12 Chaudière-Appalaches	12-331-St-Sylvestre	0	1	0,00
12 Chaudière-Appalaches	12-332-Thetford Mines	0	0	9,70
12 Chaudière-Appalaches	12-333-Disraéli	0	1	0,00
12 Chaudière-Appalaches	12-334-La Guadeloupe	0	1	0,00
12 Chaudière-Appalaches	12-335-St-Gédéon	0	1	0,00
12 Chaudière-Appalaches	12-336-St-Georges	0	0	11,45
12 Chaudière-Appalaches	12-337-Beauceville	0	3	1,75
12 Chaudière-Appalaches	12-339-St-Flavien	0	0	8,40
12 Chaudière-Appalaches	12-340-Armagh	0	0	4,20
14 Lanaudière	14-625-Terrebonne	0	0	21,23
14 Lanaudière	14-631-St-Donat	0	1	1,00
14 Lanaudière	14-633-Ville des Laurentides	0	0	6,33
14 Lanaudière	14-634-Repentigny	0	0	20,18
14 Lanaudière	14-635-Berthierville	0	0	5,35
14 Lanaudière	14-636-Joliette	0	0	12,75
14 Lanaudière	14-637-Rawdon	0	0	8,65
14 Lanaudière	14-638-St-Gabriel-de-Brandon	0	0	4,30
14 Lanaudière	14-639-St-Jean-de-Matha	0	0	5,12
14 Lanaudière	14-640-St-Michel des Saints	0	2	3,50
15 Laurentides	15-620-St-Eustache	0	0	10,11
15 Laurentides	15-621-1-Kanesatake	0	1	0,00
15 Laurentides	15-621-2-Oka	0	0	4,20
15 Laurentides	15-622-Lachute	0	0	7,19
15 Laurentides	15-623-Grenville	0	0	5,45
15 Laurentides	15-624-Ste-Thérèse	0	0	13,15
15 Laurentides	15-626-St-Jérôme	0	0	18,26
15 Laurentides	15-627-Mirabel	0	0	8,53

<i>Région</i>	<i>Zone de prise en charge</i>	<i>6/14</i>	<i>7/14</i>	<i>ETC 40 h</i>
15 Laurentides	15-628-Ste-Adèle	0	0	7,20
15 Laurentides	15-629-Ste-Agathe	0	0	8,33
15 Laurentides	15-630-St-Jovite	0	0	8,25
15 Laurentides	15-632-Labelle	0	0	1,95
15 Laurentides	15-641-L'Annonciation	0	1	5,73
15 Laurentides	15-642-Ferme-Neuve	0	0	4,00
15 Laurentides	15-643-Mont-Laurier	0	0	10,20
16 Montérégie	16-660-661-Rigaud-Dorion	0	0	14,25
16 Montérégie	16-662-Valleyfield	0	0	14,25
16 Montérégie	16-663-Huntingdon	0	1	1,75
16 Montérégie	16-664-Ormstown	0	0	6,40
16 Montérégie	16-665-1-Kahnawake	0	1	0,00
16 Montérégie	16-665-2-Châteauguay	0	0	12,25
16 Montérégie	16-666-La Prairie	0	0	12,75
16 Montérégie	16-667-Lacolle	0	1	5,95
16 Montérégie	16-668-677-St-Jean-sur-Richelieu-Chambly	0	0	25,75
16 Montérégie	16-669 à 672-Longueuil métro	0	0	46,60
16 Montérégie	16-673-674-Varennnes-Beloeil	0	0	24,10
16 Montérégie	16-675-Sorel	0	0	10,56
16 Montérégie	16-676-St-Hyacinthe	0	0	11,80
16 Montérégie	16-678-Acton Vale	0	0	6,20
16 Montérégie	16-679-Granby	0	0	10,50
16 Montérégie	16-681-Waterloo	0	0	5,95
16 Montérégie	16-683-Cowansville	0	0	9,45
16 Montérégie	16-684-Farnham	0	0	5,95
16 Montérégie	16-685-Bedford	0	1	1,45

f) budgets consentis à la formation des techniciens ambulanciers, par région et au total, pour les trois dernières années;

<i>CISSS/CIUSSS</i>	<i>Budget de formation au 31 mars 2021</i>
01 Bas-Saint-Laurent	396 590
02 Saguenay-Lac-Saint-Jean	368 950
03 Québec	955 523
04 Mauricie et Centre-du-Québec	694 294
05 Estrie	917 357
06 et 13 - Montréal et Laval	3 156 000
07 Outaouais	442 144
08 Abitibi-Témiscamingue	280 126
09 Côte-Nord	415 684
10 Nord-du-Québec	127 102
11 Gaspésie-Îles-de-la-Madeleine	372 734
12 Chaudière-Appalaches	535 970
14 Lanaudière	485 393
15 Laurentides	779 172
16 Montérégie	1 712 851
17 -Nunavik <sup>1</sup>	-
<b>Total</b>	11 639 890

Note <sup>1</sup> : Pour la région 17, il n’y a aucun paramédic. Seuls des services de premiers répondants élargis municipaux desservent ce territoire.

g) nombre d’ambulances et de quarts de travail ajoutés en 2020-2021, par zone ambulancière;

<i>Région</i>	<i>Zone</i>	<i>Modification</i>
07 Outaouais	07-703-5-6-7-Gatineau métro	Ajout de 3 véhicules d'appoint régionaux
14 Lanaudière	14-637-Rawdon	Ajout d'un véhicule d'appoint régional
16 Montérégie	16-679-Granby	Ajout d'un véhicule d'appoint régional

**h) nombre d’heures de faction convertis en heures à l’heure en 2020-2021, par zone ambulancière;**

<i>Région</i>	<i>Zone</i>	<i>Modification</i>
04 Mauricie - Centre-du-Québec	04-401-La Tuque	Projet d’une durée de 3 mois Transformation 2 x 7/14 en 2 x ((12 hrs x 6 jrs + 8 hrs x 1 jrs) + 1 x 8 hrs / 1 jr) + 1 x 8h/7jrs

**i) liste des municipalités où les heures de faction n’ont pas été convertis en heures à l’heure pour 2020-2021 et les prévisions pour 2021-2022;**

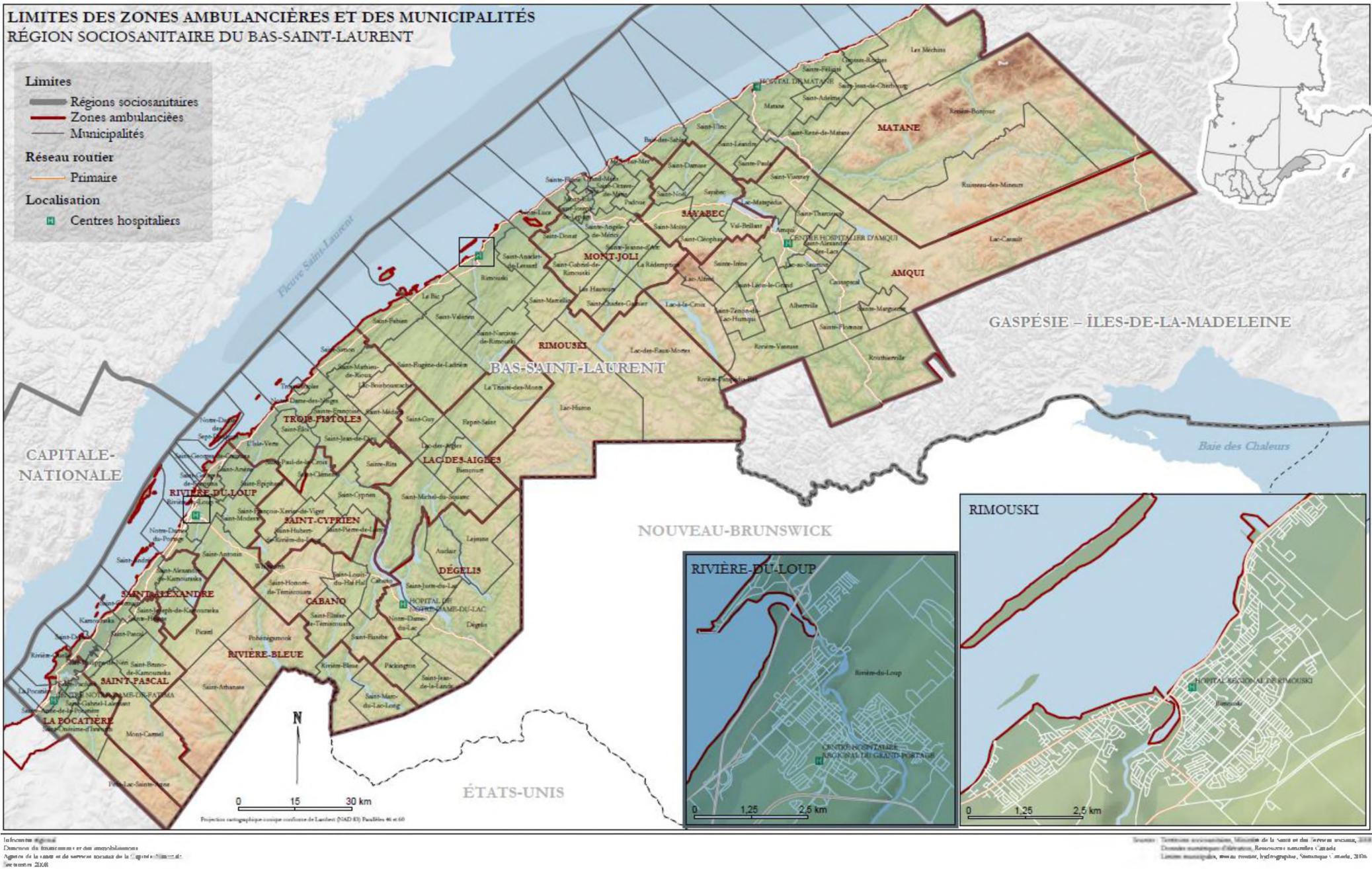
05-Estrie	05-510-Weedon
16-Montérégie	16-667-Lacolle (Hemmingford)
<b>Demandes particulières</b>	
04-Mauricie-Centre-du-Québec	04-401-La Tuque
11-Gaspésie-Îles-de-la-Madeleine	11-104-Sainte-Anne-des-Monts

Les données pour 2021-2022 ne sont pas disponibles.

**j) nombre de demandes d’ajout d’ambulances, d’ajout de quarts de travail et de conversions d’heures de faction en heures à l’heure formulées par les établissements de santé auprès du MSSS en 2020-2021;**

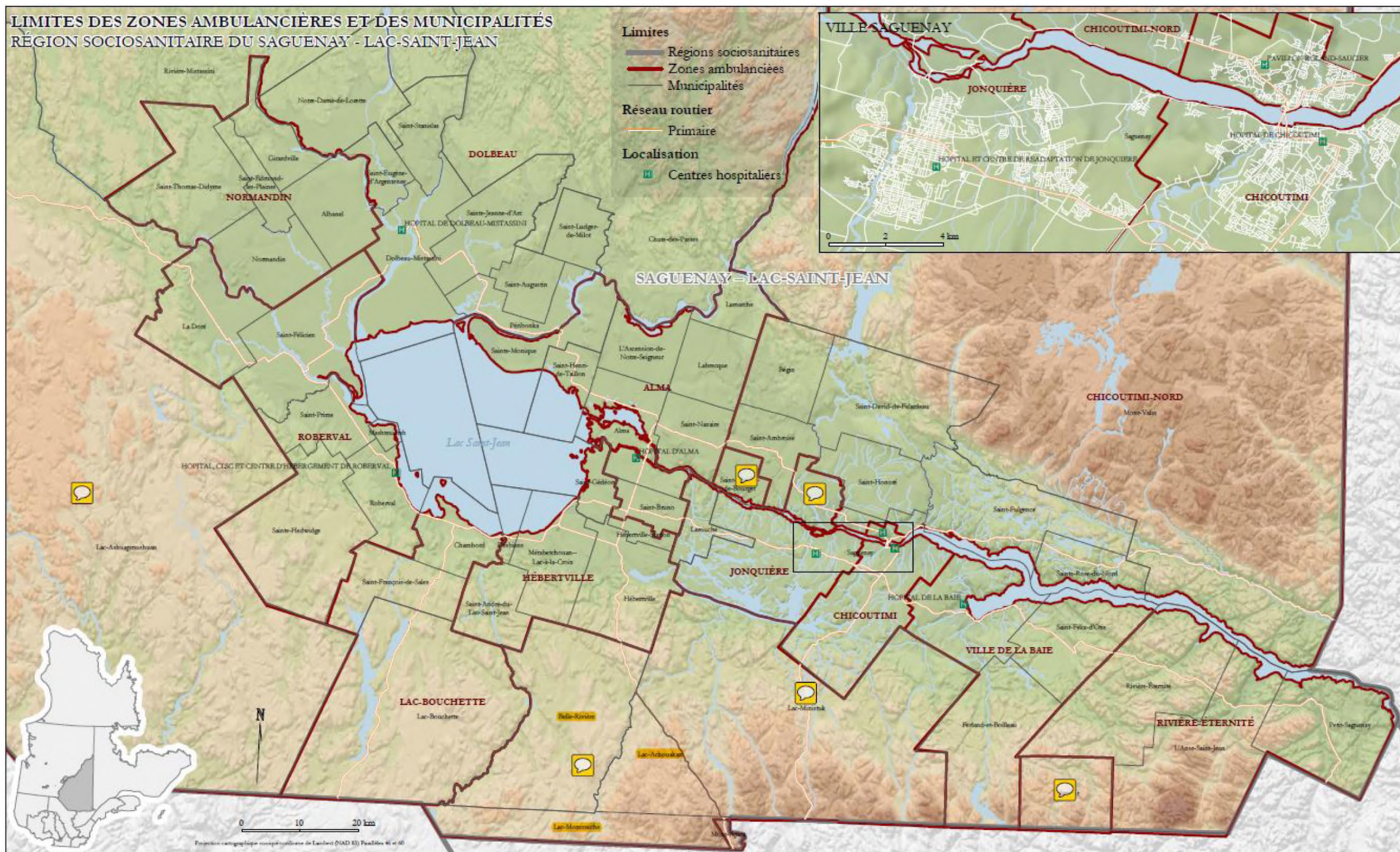
Pour l’année 2020-2021, le MSSS a reçu 8 demandes de la part des CISSS et des CIUSSS.

**k) pour chaque zone ambulancière, liste des MRC et des municipalités locales desservies et carte du territoire couvert;**





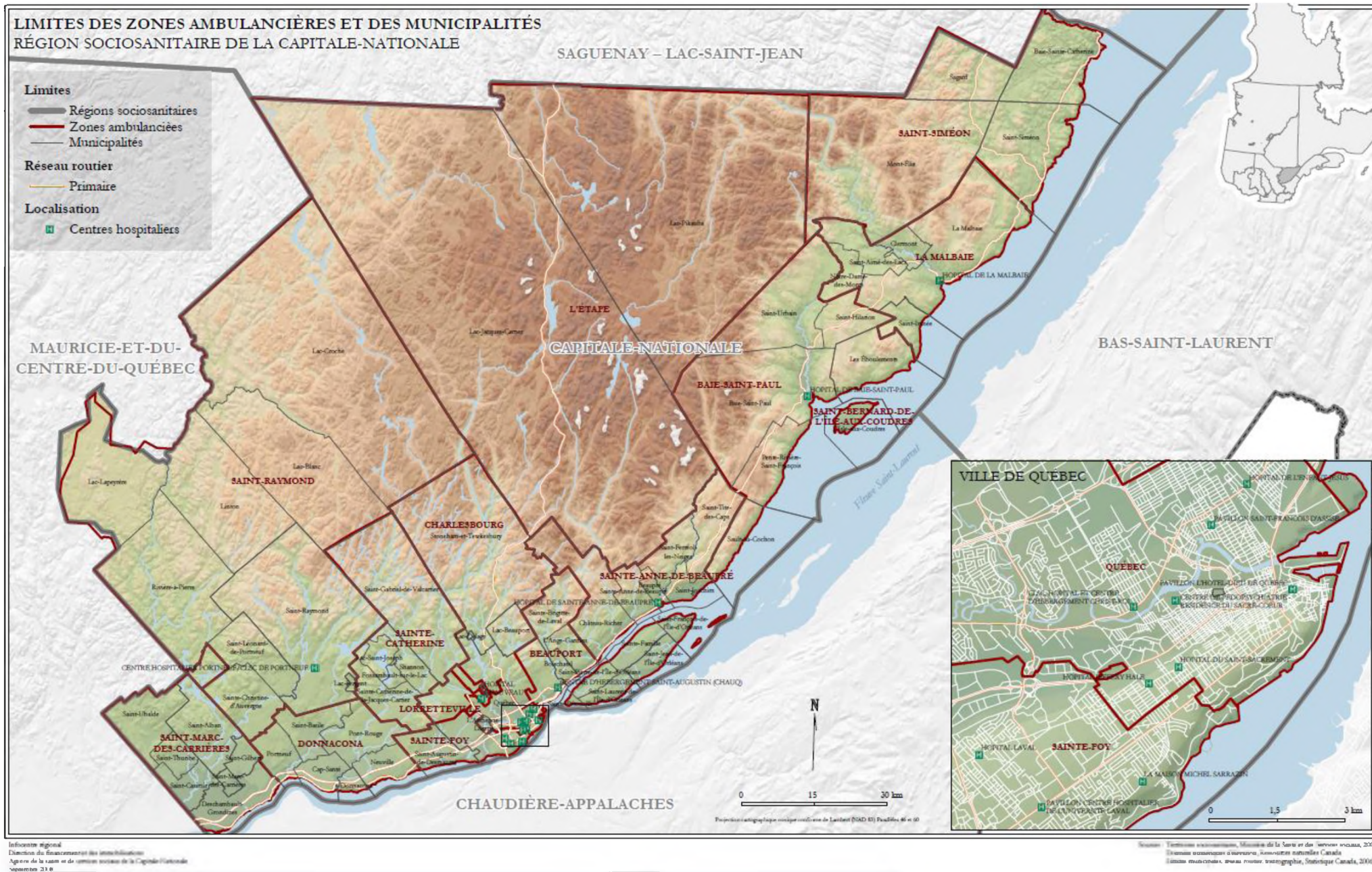
# LIMITES DES ZONES AMBULANCIÈRES ET DES MUNICIPALITÉS RÉGION SOCIO-SANITAIRE DU SAGUENAY - LAC-SAINT-JEAN



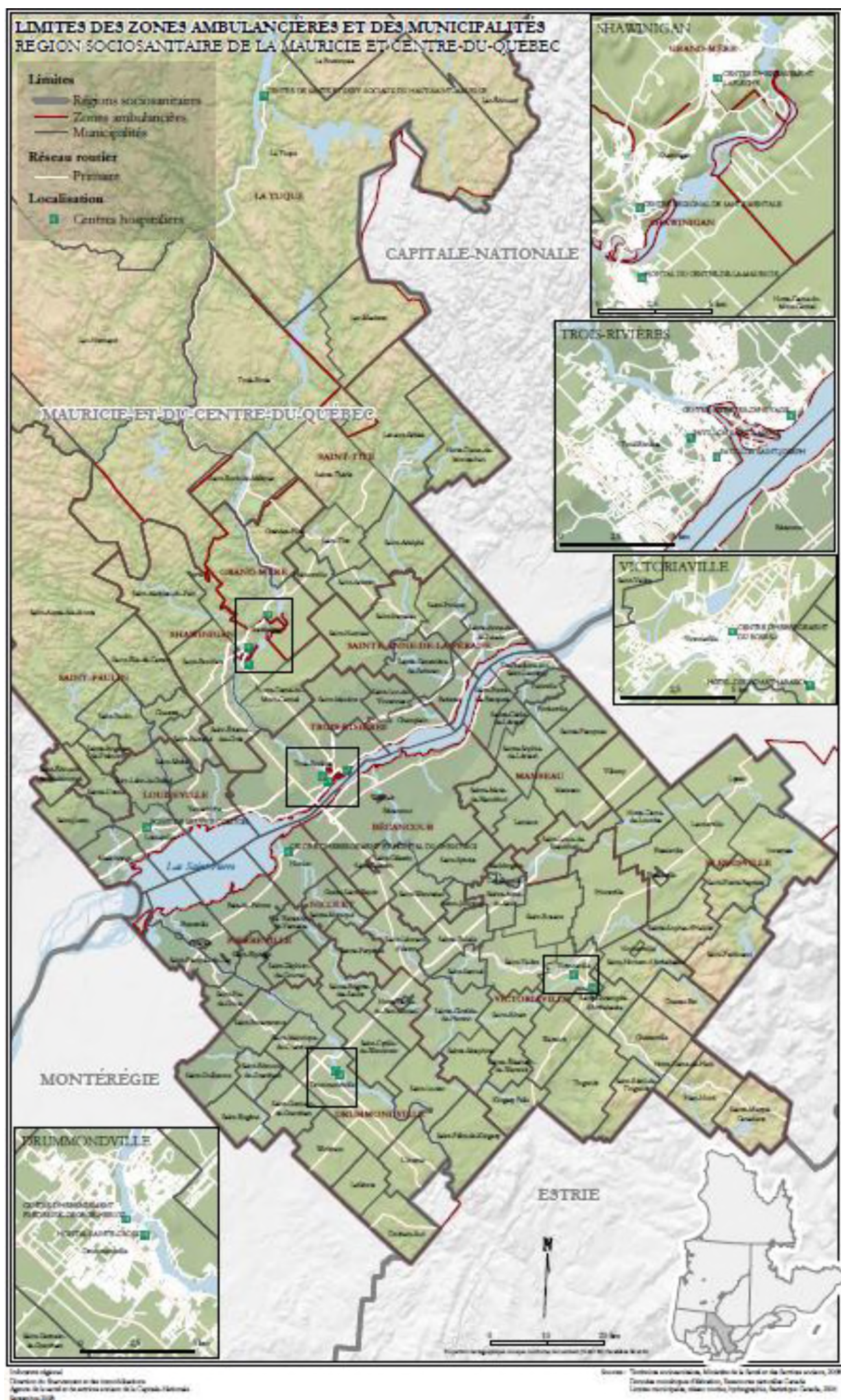
Information géographique  
Direction des Ressources et des services sociaux  
Agence de la santé et des services sociaux de la Capitale-Nationale  
Saguenay-Lac-Saint-Jean

Source : Données socio-sanitaires, Ministère de la Santé et des Services sociaux, 2010  
Données géographiques d'administration, Recensement canadien Canada  
Limites municipales, données routières, hydrographiques, Statistique Canada, 2010







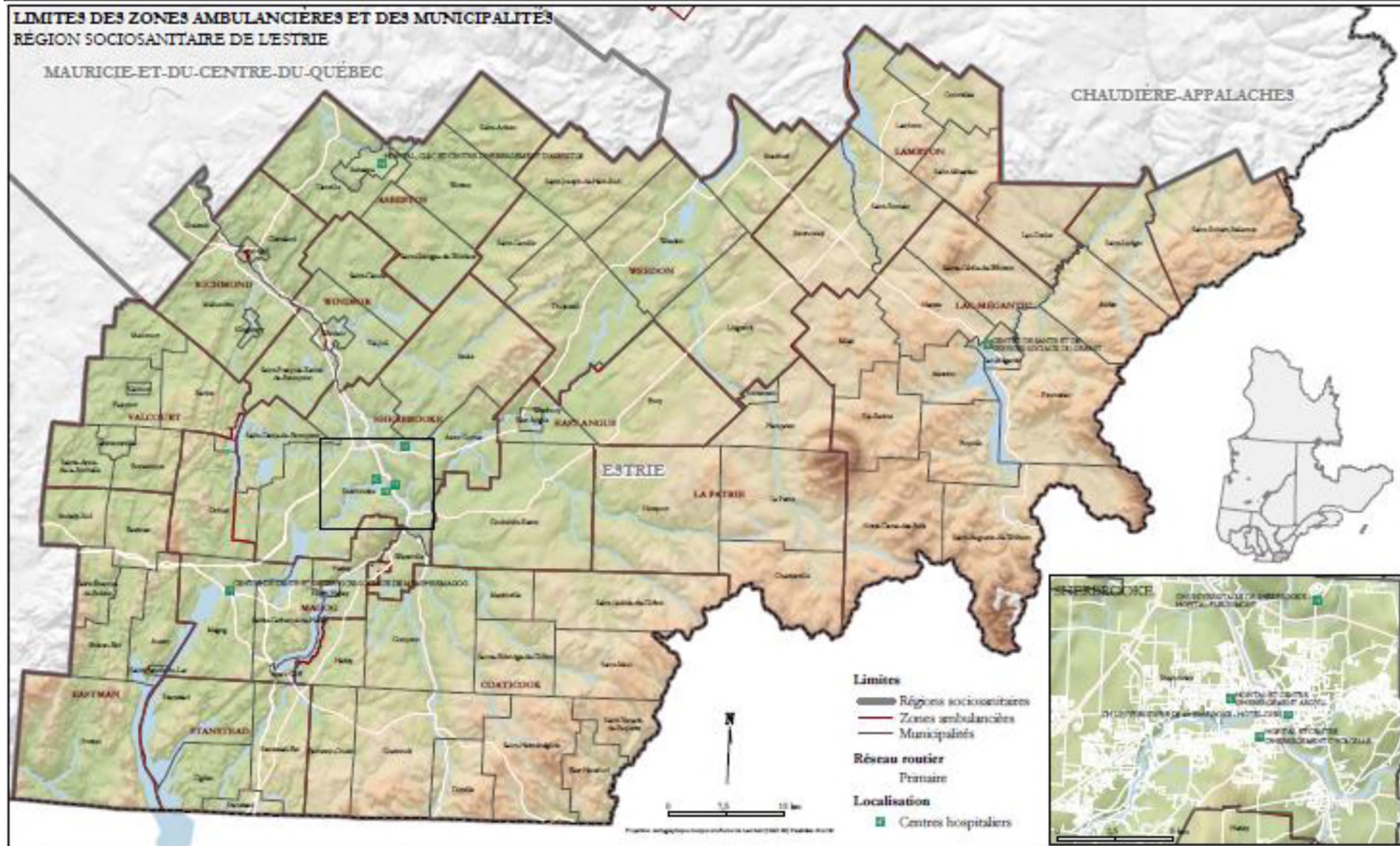




# **LIMITES DES ZONES AMBULANCIÈRES ET DES MUNICIPALITÉS** **RÉGION SOCIO-SANITAIRE DE L'ESTRIE**

MAURICIE-ET-DU-CENTRE-DU-QUÉBEC

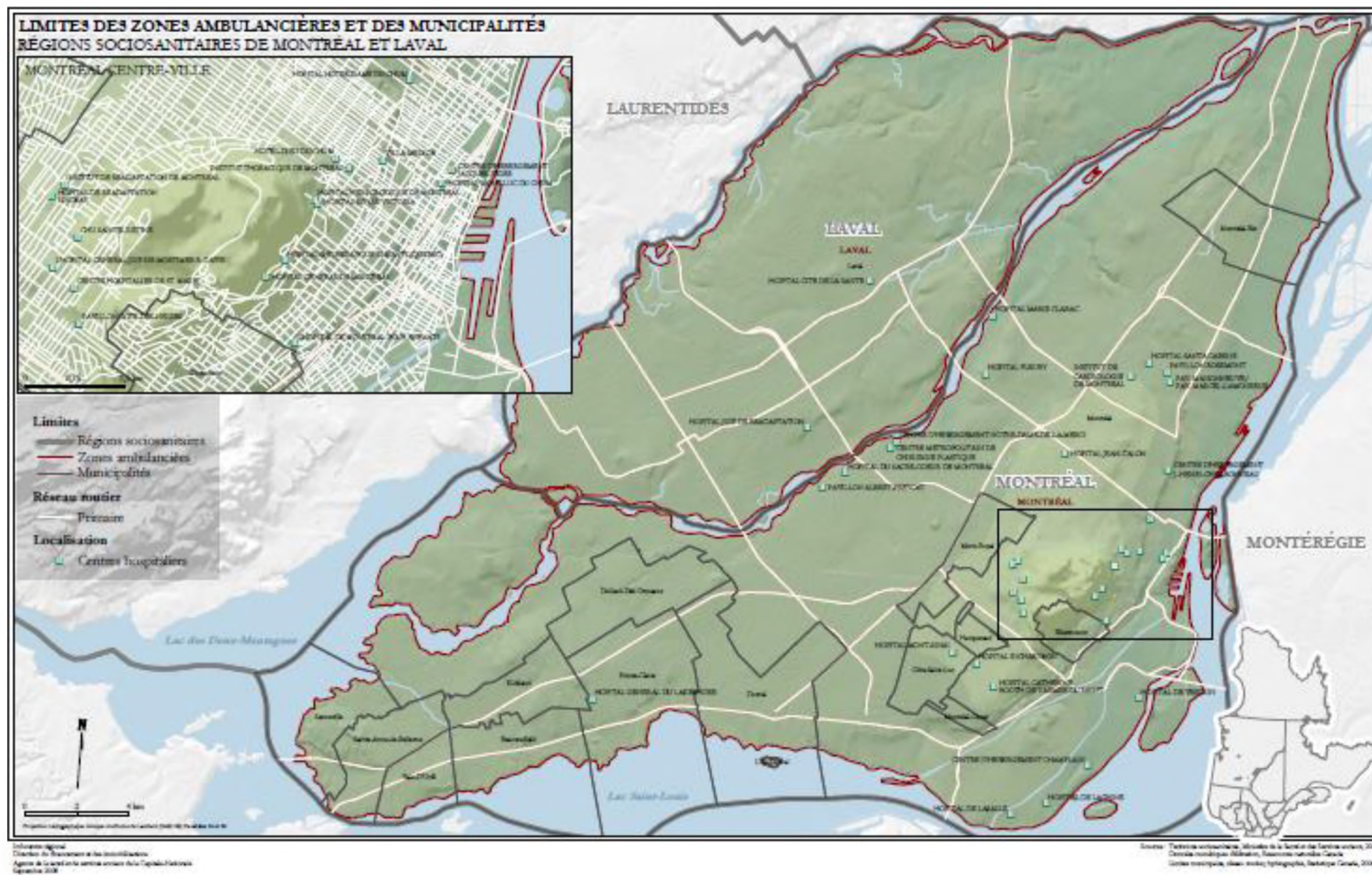
CHAUDIERE-APPALACHES



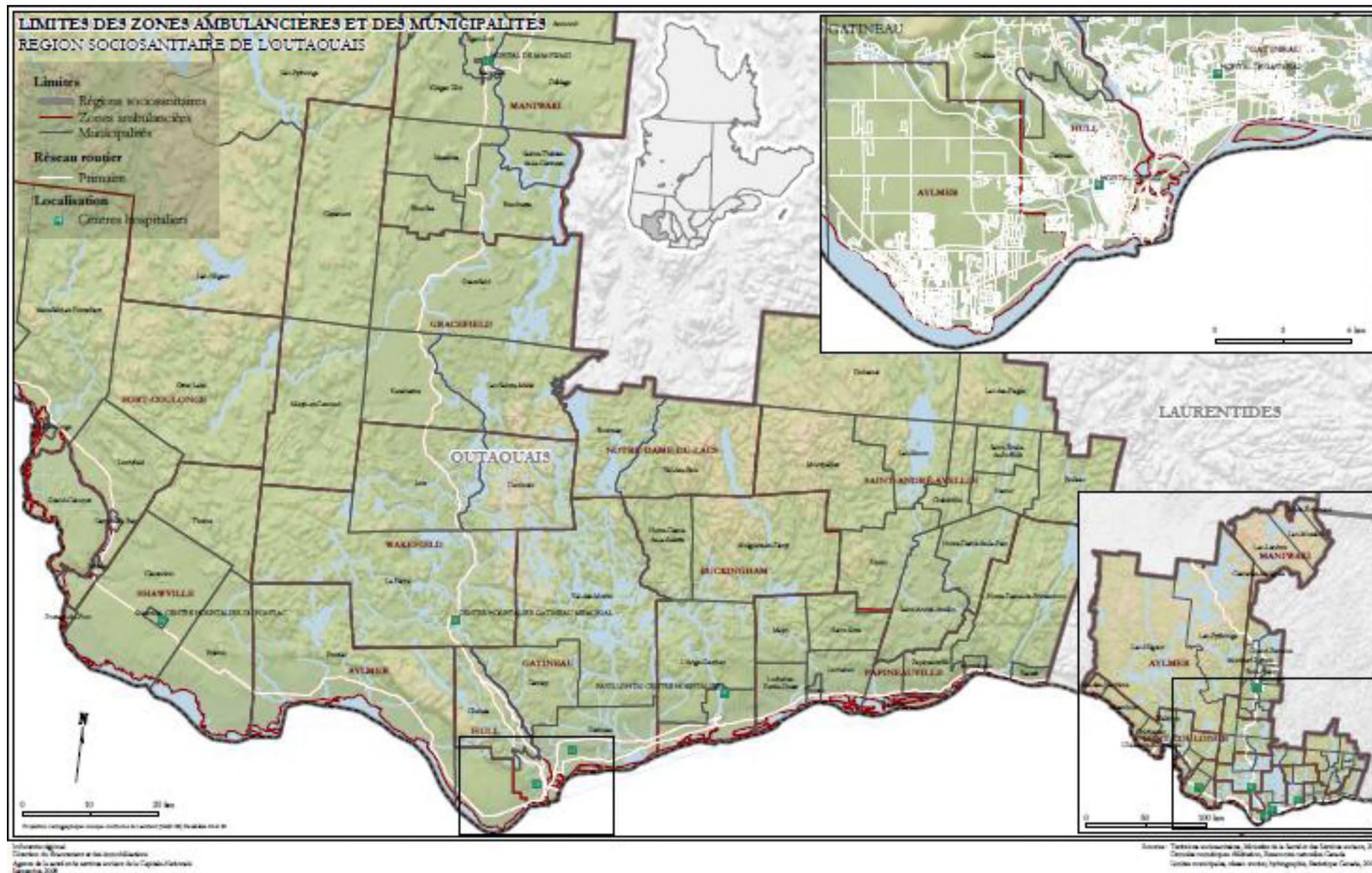
Information géographique  
 Direction du Développement et des Services Sociaux  
 Agence de la santé et des services sociaux de la Capitale-Nationale  
 Septembre 2008

Source: Données géographiques, Ministère de la Santé et des Services Sociaux, 2008  
 Données municipales, Agence de la Santé et des Services Sociaux, 2008  
 Données municipales, Agence de la Santé et des Services Sociaux, 2008

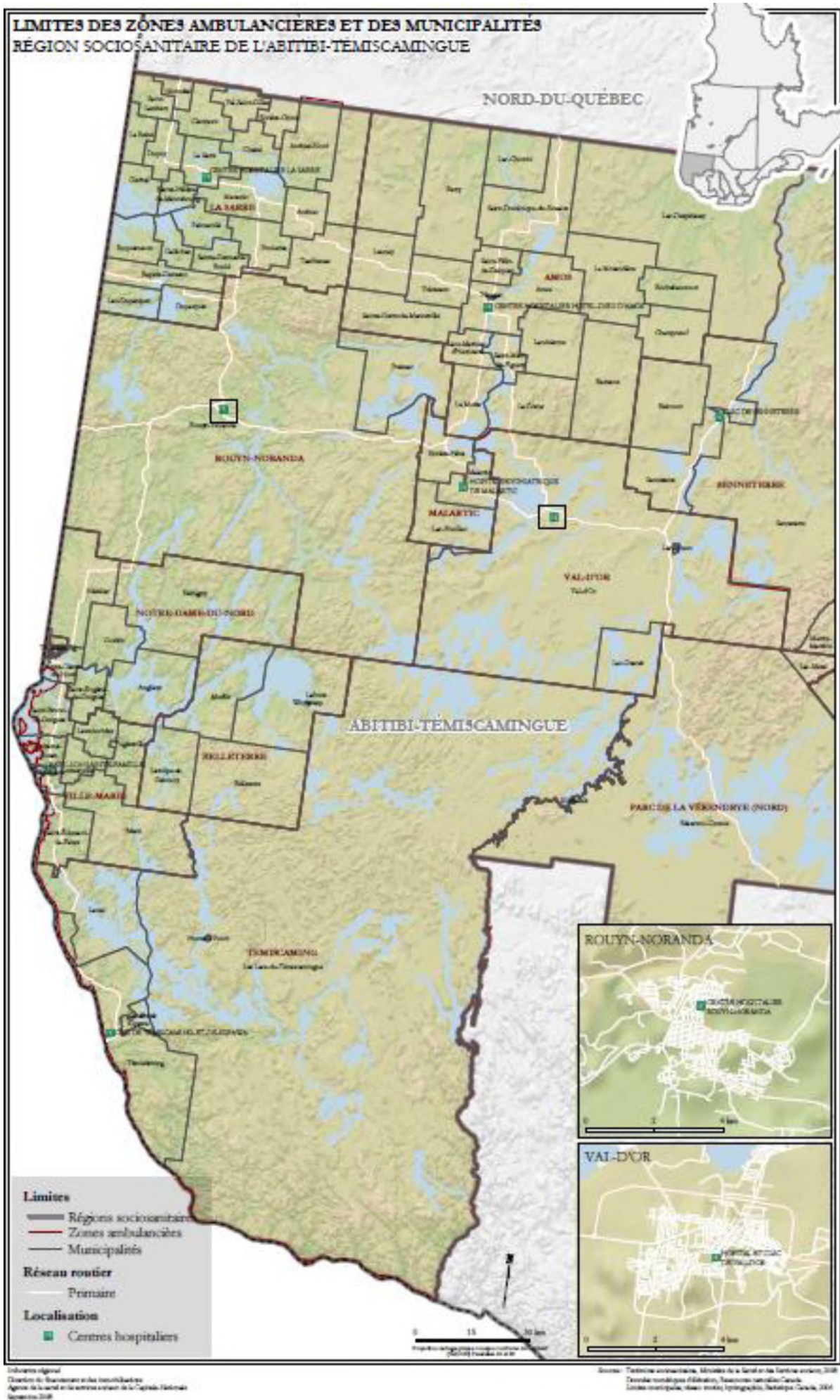




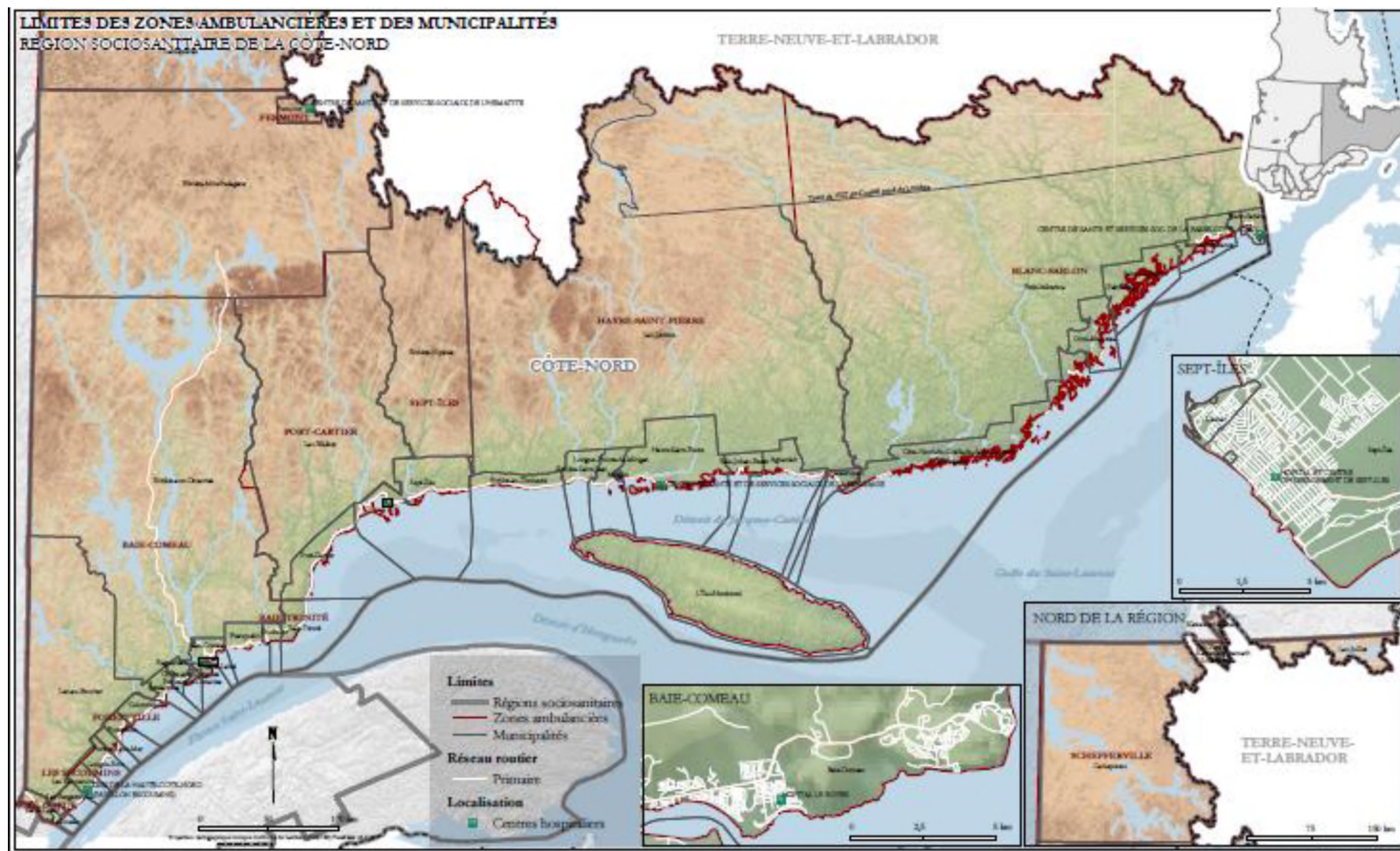




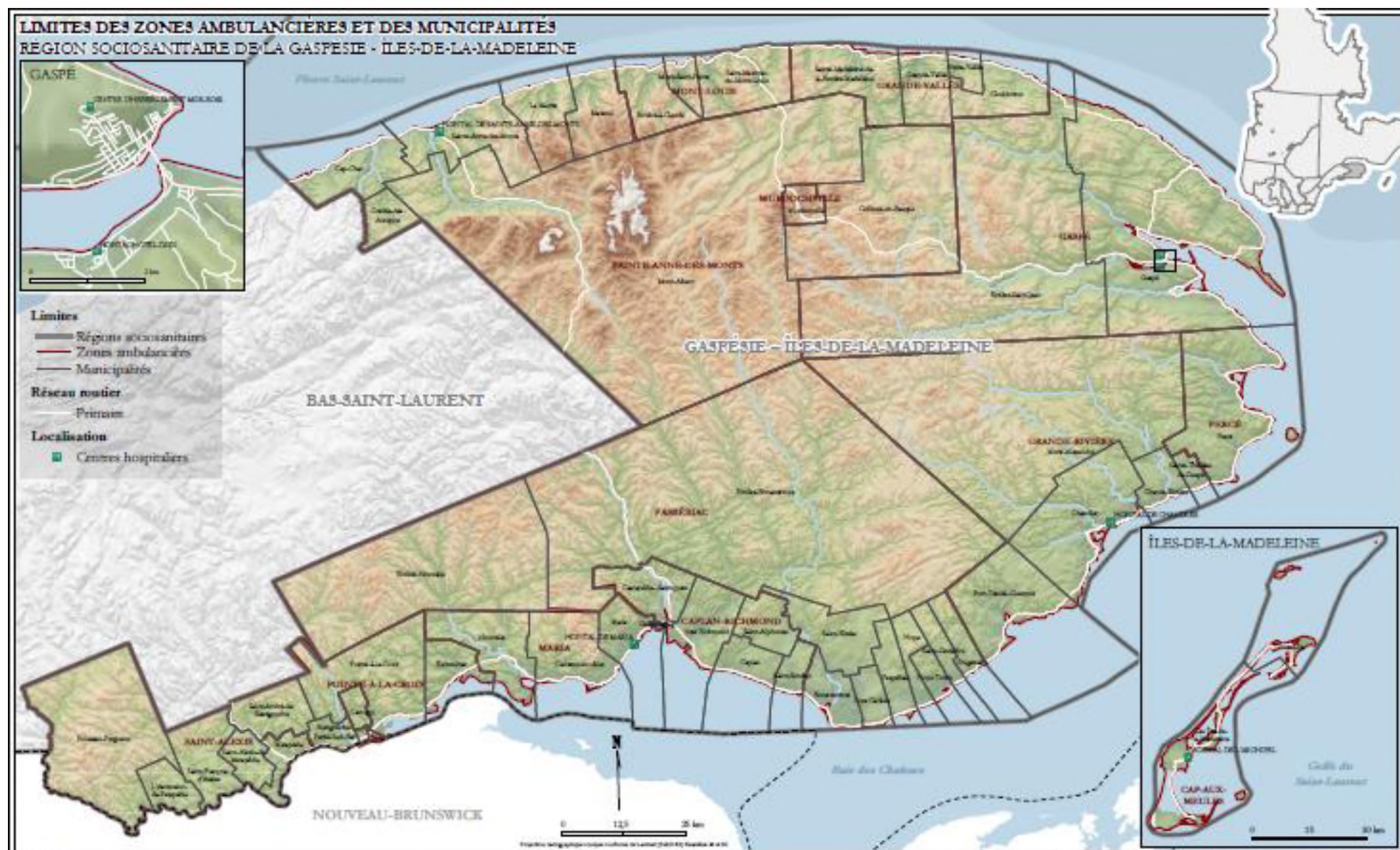












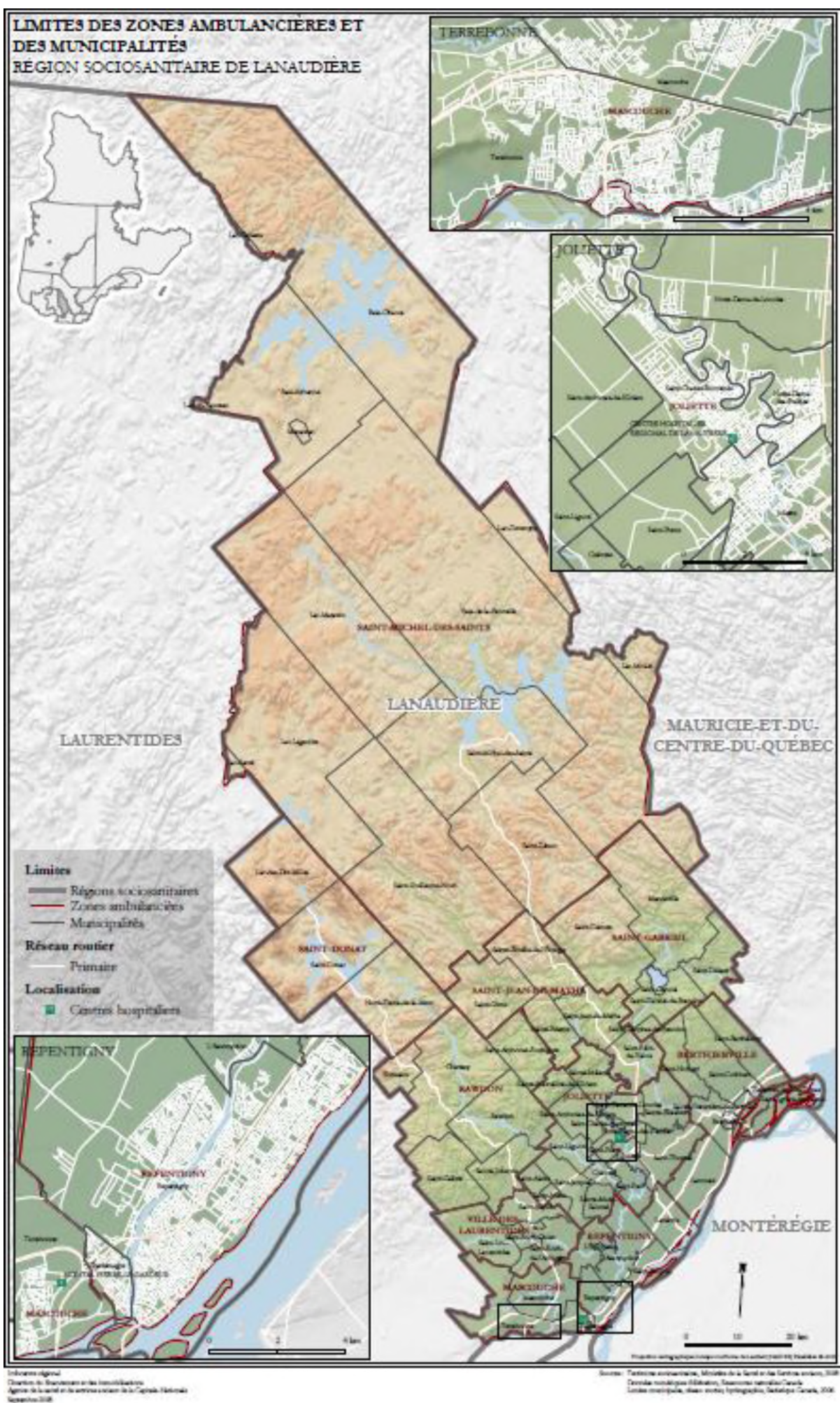
Informazioni regionali  
 Direzione del Movimento e delle organizzazioni  
 Agenzia di lavoro e servizi sociali della Capitale Nazionale  
 Settembre 2008

[illegible]





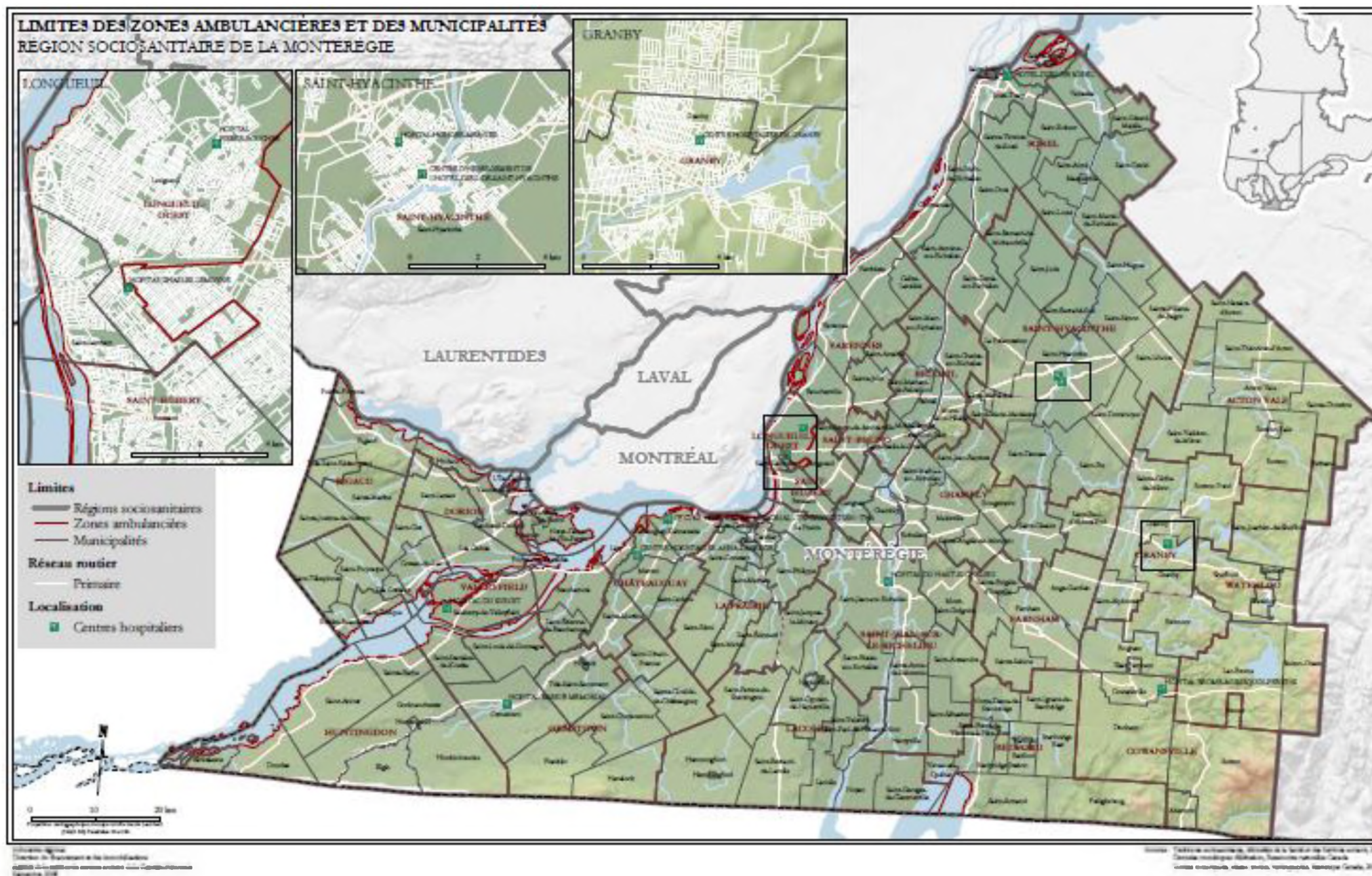












**l) nombre d’appels reçus, nombre d’affectations transmises aux ressources préhospitalières, nombre de transports effectués par les ressources préhospitalières, nombre d’affectations qui ont été réaffectées avant le transport, nombre de transports annulés ainsi que taux d’utilisation clinique (TUC), par zone ambulancière, en 2020-2021 ;**

*Données 2019-2020*

<i>Région</i>	<i>Zone de prise en charge</i>	<i>Affectations</i>	<i>Transports</i>	<i>Annulés</i>	<i>TUC</i>
01 Bas-Saint-Laurent	01-101-Rimouski	7146	5 978	1168	48,70%
01 Bas-Saint-Laurent	01-102-Mont-Joli	2802	2 356	446	33,10%
01 Bas-Saint-Laurent	01-103-Matane	3128	2 657	471	46,30%
01 Bas-Saint-Laurent	01-115-Amqui	1816	1 621	195	32,30%
01 Bas-Saint-Laurent	01-119-Sayabec	573	473	100	61,50%
01 Bas-Saint-Laurent	01-313-Trois-Pistoles	1345	1 216	129	69,50%
01 Bas-Saint-Laurent	01-314-Lac-des-Aigles	359	319	40	45,00%
01 Bas-Saint-Laurent	01-315-Cabano	657	579	78	64,90%
01 Bas-Saint-Laurent	01-316-Rivière-du-Loup	3984	3 522	462	44,10%
01 Bas-Saint-Laurent	01-317-St-Pascal	921	791	130	79,40%
01 Bas-Saint-Laurent	01-318-Rivière-Bleue	468	408	60	57,10%
01 Bas-Saint-Laurent	01-319-St-Cyprien	438	393	45	56,90%
01 Bas-Saint-Laurent	01-321-La Pocatière	1267	1 120	147	60,30%
01 Bas-Saint-Laurent	01-341-Notre-Dame-du-Lac	850	749	101	45,40%
01 Bas-Saint-Laurent	01-344-St-Alexandre	390	342	48	41,00%
02 Saguenay-Lac-Saint-Jean	02-201-Dolbeau	1919	1 684	235	32,50%
02 Saguenay-Lac-Saint-Jean	02-202-Roberval/St-Félicien	3121	2 746	375	33,80%
02 Saguenay-Lac-Saint-Jean	02-203-Hébertville	911	780	131	28,90%
02 Saguenay-Lac-Saint-Jean	02-204-Alma	3987	3 447	540	43,30%
02 Saguenay-Lac-Saint-Jean	02-205-206-216-Chicoutimi métro	15434	13 745	1689	79,80%
02 Saguenay-Lac-Saint-Jean	02-208-La Baie	2275	2 041	234	30,60%
02 Saguenay-Lac-Saint-Jean	02-211-Normandin	541	466	75	19,90%
02 Saguenay-Lac-Saint-Jean	02-212-Lac-Bouchette	392	331	61	27,30%
02 Saguenay-Lac-Saint-Jean	02-218-Rivière-Éternité	177	154	23	24,00%
03 Québec	03-301-St-Siméon	286	241	45	40,40%
03 Québec	03-302-La Malbaie	2047	1 815	232	39,40%
03 Québec	03-303-Baie-St-Paul	1904	1 701	203	65,30%
03 Québec	03-304-Ste-Anne-de-Beaupré	2433	2 186	247	52,60%
03 Québec	03-305 à 309-Québec métro	72725	63 943	8782	119,30%
03 Québec	03-310-St-Raymond	2299	2 069	230	43,50%
03 Québec	03-311-St-Marc-des-Carrières	1648	1 454	194	29,40%
03 Québec	03-312-Donnacona	3100	2 464	636	69,60%
03 Québec	03-342-Parc des Laurentides	276	121	155	36,30%
03 Québec	03-343-Ile-aux-coudres	185	174	11	27,30%
03 Québec	03-346-Ste-Catherine de la J.C.	1139	865	274	40,50%
04 Mauricie et Centre-du-Québec	04-401-La Tuque	1786	1 558	228	79,20%
04 Mauricie et Centre-du-Québec	04-402-St-Tite	1536	1 308	228	34,80%
04 Mauricie et Centre-du-Québec	04-403-Grand-Mère	3303	2 831	472	58,70%
04 Mauricie et Centre-du-Québec	04-404-Shawinigan	6796	5 656	1140	69,00%
04 Mauricie et Centre-du-Québec	04-405-St-Paulin	942	814	128	25,70%
<i>Région</i>	<i>Zone de prise en charge</i>	<i>Affectations</i>	<i>Transports</i>	<i>Annulés</i>	<i>TUC</i>

04 Mauricie et Centre-du-Québec	04-406-Louiseville	3518	3 216	302	36,40%
04 Mauricie et Centre-du-Québec	04-409-Batiscan	870	722	148	28,10%
04 Mauricie et Centre-du-Québec	04-410-Pierreville	590	516	74	74,40%
04 Mauricie et Centre-du-Québec	04-411-412-Nicolet-Bécancour	3330	2 892	438	63,20%
04 Mauricie et Centre-du-Québec	04-413-Manseau	842	752	90	34,10%
04 Mauricie et Centre-du-Québec	04-414-Drummondville	10362	8 579	1783	82,10%
04 Mauricie et Centre-du-Québec	04-415-Victoriaville	7494	6 223	1271	83,30%
04 Mauricie et Centre-du-Québec	04-416-Plessisville	2121	1 818	303	30,60%
04 Mauricie et Centre-du-Québec	04-478-Trois-Rivières	19940	16 729	3211	91,40%
05 Estrie	05-501-Sherbrooke	19107	16 536	2571	102,50%
05 Estrie	05-502-Windsor	1121	1 008	113	54,30%
05 Estrie	05-503-Asbestos	1560	1 443	117	75,50%
05 Estrie	05-504-East-Angus	960	820	140	49,30%
05 Estrie	05-505-513-Magog-Eastman	5130	4 460	670	63,10%
05 Estrie	05-506-Stanstead	484	432	52	60,90%
05 Estrie	05-507-Coaticook	1724	1 584	140	41,20%
05 Estrie	05-508-La Patrie	257	233	24	42,90%
05 Estrie	05-509-Richmond	786	688	98	28,20%
05 Estrie	05-510-Weedon	543	476	67	83,30%
05 Estrie	05-511-Lac-Mégantic	1257	1 187	70	66,10%
05 Estrie	05-512-Valcourt	532	480	52	77,30%
05 Estrie	05-514-Lambton	409	364	45	49,60%
06 et 13 - Montréal et Laval	06 et 13-Montréal et Laval	357409	230 292	127117	127,20%
07 Outaouais	07-701-Fort-Coulonge	956	884	72	56,10%
07 Outaouais	07-702-Shawville	697	636	61	45,60%
07 Outaouais	07-703-5-6-7-Gatineau métro	29596	24 920	4676	92,30%
07 Outaouais	07-704-Masham	1042	910	132	67,90%
07 Outaouais	07-708-Papineauville	1210	1 023	187	72,40%
07 Outaouais	07-709-St-André Avellin	2137	1 942	195	45,20%
07 Outaouais	07-710-Gracefield	615	521	94	25,40%
07 Outaouais	07-711-Notre-Dame-du-Laus	345	312	33	58,20%
07 Outaouais	07-712-Maniwaki	1999	1 804	195	34,20%
07 Outaouais	07-713-Parc de Lavérendrye	178	123	55	36,50%
08 Abitibi-Témiscamingue	08-801-Témiscaming	390	339	51	47,80%
08 Abitibi-Témiscamingue	08-802-Ville-Marie	941	868	73	60,00%
08 Abitibi-Témiscamingue	08-803-Rouyn-Noranda	4878	4 253	625	47,50%
08 Abitibi-Témiscamingue	08-804-La Sarre	2079	1 835	244	51,20%
08 Abitibi-Témiscamingue	08-805-Amos	2029	1 706	323	66,30%
08 Abitibi-Témiscamingue	08-806-Val-d'Or	5225	4 665	560	48,90%
08 Abitibi-Témiscamingue	08-807-Senneterre	541	495	46	57,00%
08 Abitibi-Témiscamingue	08-810-Malartic	642	553	89	84,90%
08 Abitibi-Témiscamingue	08-811-Notre-Dame-du-Nord	327	270	57	35,70%
08 Abitibi-Témiscamingue	08-812-Parc de La Vérendrye	145	103	42	23,80%
08 Abitibi-Témiscamingue	08-813-Cadillac	207	163	44	31,90%
08 Abitibi-Témiscamingue	08-814-Barraute	314	268	46	43,40%
08 Abitibi-Témiscamingue	08-820-Belleterre	126	116	10	21,00%
09 Côte-Nord	09-900-Sacré-Cœur	355	268	87	50,10%
09 Côte-Nord	09-901-Les Escoumins	678	615	63	58,90%
<b>Région</b>	<b>Zone de prise en charge</b>	<b>Affectations</b>	<b>Transports</b>	<b>Annulés</b>	<b>TUC</b>

09 Côte-Nord	09-902-Forestville	792	710	82	49,50%
09 Côte-Nord	09-903-Baie-Comeau	4041	3 366	675	40,70%
09 Côte-Nord	09-904-Manic V	41	26	15	10,00%
09 Côte-Nord	09-905-Baie-Trinité	161	119	42	25,80%
09 Côte-Nord	09-906-Port-Cartier	928	740	188	35,70%
09 Côte-Nord	09-907-Sept-Iles	4704	3 790	914	49,10%
09 Côte-Nord	09-909-Havre-St-Pierre	1028	895	133	45,30%
09 Côte-Nord	09-912-Blanc-Sablon	350	345	5	58,70%
09 Côte-Nord	09-914-Fermont	371	346	25	67,70%
09 Côte-Nord	09-915-Schefferville	216	210	6	20,00%
10 Nord-du-Québec	10-213-Chibougamau-Chapais	1254	1 044	210	48,50%
10 Nord-du-Québec	10-219-Parc de Chibougamau	96	80	16	40,50%
10 Nord-du-Québec	10-808-Lebel sur Quévillon	292	259	33	44,00%
10 Nord-du-Québec	10-809-Matagami	125	116	9	24,20%
11 Gaspésie-Îles-de-la-Madeleine	11-104-Ste-Anne-des-Monts	1672	1 484	188	54,50%
11 Gaspésie-Îles-de-la-Madeleine	11-105-Grande-Vallée	507	471	36	40,80%
11 Gaspésie-Îles-de-la-Madeleine	11-106-Mont-Louis	247	213	34	32,20%
11 Gaspésie-Îles-de-la-Madeleine	11-107-Percé	490	424	66	60,30%
11 Gaspésie-Îles-de-la-Madeleine	11-108-109-Gaspé	2286	2 013	273	47,40%
11 Gaspésie-Îles-de-la-Madeleine	11-110-Chandler	2418	2 122	296	34,10%
11 Gaspésie-Îles-de-la-Madeleine	11-111-Paspébiac	1899	1 687	212	30,90%
11 Gaspésie-Îles-de-la-Madeleine	11-112-New Richmond	1019	871	148	22,50%
11 Gaspésie-Îles-de-la-Madeleine	11-113-Carleton	1823	1 561	262	24,40%
11 Gaspésie-Îles-de-la-Madeleine	11-114-St-Alexis	299	260	39	46,40%
11 Gaspésie-Îles-de-la-Madeleine	11-116-Murdochville	131	108	23	19,00%
11 Gaspésie-Îles-de-la-Madeleine	11-117-Pointe-à-la-Croix	721	595	126	48,30%
11 Gaspésie-Îles-de-la-Madeleine	11-118-Cap-aux-Meules	1320	1 208	112	33,30%
12 Chaudière-Appalaches	12-320-St-Pamphile	652	584	68	29,40%
12 Chaudière-Appalaches	12-322-St-Fabien	519	470	49	79,00%
12 Chaudière-Appalaches	12-323-St-Jean-Port-Joli	1056	930	126	56,80%
12 Chaudière-Appalaches	12-324-Montmagny	1999	1 778	221	51,50%
12 Chaudière-Appalaches	12-325-St-Charles	915	758	157	45,50%
12 Chaudière-Appalaches	12-326-Lévis	13498	11 197	2301	75,20%
12 Chaudière-Appalaches	12-327-Ste-Marie	2434	2 013	421	46,00%
12 Chaudière-Appalaches	12-328-Lac Etchemin	1424	1 277	147	40,20%
12 Chaudière-Appalaches	12-329-Ste-Claire	1257	1 115	142	68,60%
12 Chaudière-Appalaches	12-330-Lotbinière	477	419	58	44,30%
12 Chaudière-Appalaches	12-331-St-Sylvestre	313	259	54	48,00%
12 Chaudière-Appalaches	12-332-Thetford Mines	3860,5	3 523	338	45,10%
12 Chaudière-Appalaches	12-333-Disraéli	474	441	33	59,90%
12 Chaudière-Appalaches	12-334-La Guadeloupe	604	539	65	67,50%
12 Chaudière-Appalaches	12-335-St-Gédéon	511	451	60	54,30%
12 Chaudière-Appalaches	12-336-St-Georges	5220	4 703	517	51,90%
12 Chaudière-Appalaches	12-337-Beauceville	2367,5	2 070	298	56,00%
12 Chaudière-Appalaches	12-339-St-Flavien	1885	1 534	351	36,60%
12 Chaudière-Appalaches	12-340-Armagh	649	563	86	30,20%
14 Lanaudière	14-625-Terrebonne	11964	9 936	2028	81,50%
14 Lanaudière	14-631-St-Donat	782	632	150	61,90%
<b>Région</b>	<b>Zone de prise en charge</b>	<b>Affectations</b>	<b>Transports</b>	<b>Annulés</b>	<b>TUC</b>



14 Lanaudière	14-633-Ville des Laurentides	2977	2 370	607	79,20%
14 Lanaudière	14-634-Repentigny	11605	9 035	2570	77,70%
14 Lanaudière	14-635-Berthierville	2302	1 762	540	60,80%
14 Lanaudière	14-636-Joliette	11657	9 319	2338	107,40%
14 Lanaudière	14-637-Rawdon	4284	3 387	897	73,30%
14 Lanaudière	14-638-St-Gabriel-de-Brandon	1533	1 163	370	52,00%
14 Lanaudière	14-639-St-Jean-de-Matha	2158,5	1 776	383	60,50%
14 Lanaudière	14-640-St-Michel des Saints	1231,5	1 085	147	44,80%
15 Laurentides	15-620-St-Eustache	7430	6 620	810	104,00%
15 Laurentides	15-621-1-Kanesatake	312	277	35	45,90%
15 Laurentides	15-621-2-Oka	1111	983	128	40,70%
15 Laurentides	15-622-Lachute	3522	3 107	415	68,10%
15 Laurentides	15-623-Grenville	877	739	138	25,50%
15 Laurentides	15-624-Ste-Thérèse	10832,33	9 059	1773	123,40%
15 Laurentides	15-626-St-Jérôme	13238,5	11 333	1906	101,20%
15 Laurentides	15-627-Mirabel	4337,17	3 511	826	77,10%
15 Laurentides	15-628-Ste-Adèle	4020	3 177	843	79,30%
15 Laurentides	15-629-Ste-Agathe	3988	3 270	718	58,80%
15 Laurentides	15-630-St-Jovite	3205	2 510	695	58,10%
15 Laurentides	15-632-Labelle	514	441	73	42,50%
15 Laurentides	15-641-L'Annonciation	1355	1 186	169	29,40%
15 Laurentides	15-642-Ferme-Neuve	621	548	73	27,70%
15 Laurentides	15-643-Mont-Laurier	2558	2 260	298	39,50%
16 Montérégie	16-660-661-Rigaud-Dorion	8950	7 260	1690	103,40%
16 Montérégie	16-662-Valleyfield	10091	8 801	1290	97,70%
16 Montérégie	16-663-Huntingdon	1216	1 026	190	61,60%
16 Montérégie	16-664-Ormstown	2074	1 840	234	49,10%
16 Montérégie	16-665-1-Kahnawake	312	277	35	45,90%
16 Montérégie	16-665-2-Châteauguay	8808	7 430	1378	94,30%
16 Montérégie	16-666-La Prairie	8298,5	6 804	1495	95,20%
16 Montérégie	16-667-Lacolle	2006	1 640	366	46,20%
16 Montérégie	16-668-677-St-Jean-sur-Richelieu-Chambly	18201	14 900	3301	92,40%
16 Montérégie	16-669 à 672-Longueuil métro	41581,75	32 993	8589	113,80%
16 Montérégie	16-673-674-Varennnes-Beloeil	14056	11 285	2771	88,50%
16 Montérégie	16-675-Sorel	7206	6 200	1006	87,70%
16 Montérégie	16-676-St-Hyacinthe	9502,75	7 867	1636	100,70%
16 Montérégie	16-678-Acton Vale	1621	1 321	300	42,80%
16 Montérégie	16-679-Granby	8335	7 088	1247	86,90%
16 Montérégie	16-681-Waterloo	1674	1 336	338	38,40%
16 Montérégie	16-683-Cowansville	4495	3 726	769	59,40%
16 Montérégie	16-684-Farnham	1515	1 217	298	37,80%
16 Montérégie	16-685-Bedford	1056	892	164	64,40%
	<b>Total</b>	<b>984 064</b>	<b>761 233</b>	<b>222 831</b>	

Note :

- Les données 2020-2021 sont en cours de validation.
- Le nombre d’appels reçus et le nombre de réaffectation ne sont pas disponibles;
- Le taux d’occupation clinique (TUC) est calculé durant l’analyse annuelle de l’utilisation des ressources ambulancières. Le taux présenté est celui de 2019-2020

ÉTUDE DES CRÉDITS 2021-2022

MINISTÈRE DE LA SANTÉ ET DES SERVICES SOCIAUX

Réponses aux questions particulières du Troisième groupe d'opposition

QUESTION NO 298

Moyenne des délais de réponse de la Corporation Urgences-Santé pour les trois dernières années.  
Ventilation des budgets alloués en précisant, notamment :

- a. le nombre de postes et les détails (infirmières, chauffeurs, répartiteurs, etc.);
- c. le nombre de déplacements d'un établissement à un autre, de transports, de détournements, etc.;
- d. le maintien d'appels reçus (répartition entre urgents et non urgents);
- e. le nombre d'unités d'ambulance;
- f. la moyenne des délais de réponse, selon la priorité d'appel, par région et au total, pour les trois dernières années;
- g. Nombre de véhicules redirigés en raison du débordement d'une urgence

RÉPONSE NO 298

a. le nombre de postes et les détails (infirmières, chauffeurs, répartiteurs, etc.);

ETC		31-mars-20	
Catégorie d'emploi	Heures	Montant	ETC
Cadres	203 809	12 149 299	111,6
Professionnels	177 208	8 900 424	97,0
Employés de bureau	246 530	8 877 263	135,0
RMU	227 599	7 820 647	120,3
Mécaniciens	51 150	1 809 012	25,8
Préposés support	182 078	5 855 858	90,1
Paramédics	1 884 904	83 787 953	932,2
Total	2 973 278	129 200 456	1 512,1

Note: En date du 7 avril 2021, les données pour l'exercice 2020-2021 ne sont pas encore disponibles.

c. le nombre de déplacements d'un établissement à un autre, de transports, de détournements, etc.;

Nombre de transports effectués	
Année financière	2020-2021
Transports urgents	164 126
Transports interétablissements	28 284
Total	192 410

**d. le maintien d’appels reçus (répartition entre urgents et non urgents);**

**Répartition du nombre d’appels reçus**

<b>Année financière</b>	<b>2020-2021</b>
Appels urgents	311 807
Appels interétablissements	35 633
<b>Total</b>	<b>347 440</b>

Note: Le nombre d'appels interétablissements est calculé selon la proportion des incidents interétablissements

**e. le nombre d’unités d’ambulance;**

Pour ses opérations, Urgences-santé compte sur une flotte composée de 201 ambulances.

**f. la moyenne des délais de réponse, selon la priorité d’appel, par région et au total, pour les trois dernières années;**

<b>Temps réponse systémique (minutes)</b>	
<b>Priorité</b>	<b>2020-2021</b>
0	7,56
1	8,61
2	15,66
3	19,01
4	48,93
5	361,73
6	922,02
7	69,72
8	275,73

**g. Nombre de véhicules redirigés en raison du débordement d’une urgence**

Les données sur le nombre de véhicules redirigés en raison du débordement d’une urgence ne sont pas comptabilisées par la Corporation d'urgences-santé.

---

**ÉTUDE DES CRÉDITS 2021-2022**

**MINISTÈRE DE LA SANTÉ ET DES SERVICES SOCIAUX**

*Réponses aux questions particulières du Troisième groupe d'opposition*

---

**QUESTION NO 299**

Nombre d'ambulanciers ayant remis leur démission en 2020-2021, par région et par municipalité.

---

**RÉPONSE NO 299**

Ces informations ne sont pas disponibles au ministère de la Santé et des Services sociaux.

QUESTION NO 300

État de situation pour chacune des recommandations du rapport du coroner Langlois à la suite du décès de M. St-Onge à Lévis en 2016, ainsi que l'échéancier du gouvernement pour y donner suite.

---

RÉPONSE NO 300

**Recommandations**

Afin de protéger la vie humaine et d'éviter des décès comme celui de M. St-Onge, Me Langlois formule les recommandations suivantes :

Au CHU de Québec, dont fait partie l'Hôpital Saint-François d'Assise :

- de réviser la qualité de l'acte professionnel et des soins prodigués de même que le suivi proposé à M. St-Onge lors d'une consultation en cardiologie, le 2 décembre 2016;

Au ministère de la Santé et des Services sociaux (MSSS), en collaboration avec le Centre intégré de santé et de services sociaux de Chaudière-Appalaches (CISSS) du secteur des services préhospitaliers :

- de se concerter afin d'examiner la problématique des effectifs ambulanciers sur le territoire de Lévis et d'évaluer la pertinence de revoir les critères d'attribution de ses effectifs;

**Réponse**

Le MSSS a pris des mesures rapidement à la suite des événements survenus le 27 décembre 2017 dans la zone 12-326-Lévis :

- Analyse de l'offre de service au moment de l'incident ;
- Ajout de 16 heures de service additionnelles par semaine pour la durée de l'analyse de l'offre de service ;
- Ajout de 168 heures de service (24 heures par jour, 7 jours par semaine) en mars 2018 ;
- Analyse de l'adéquation entre l'offre et la demande de service (96,4% des demandes de service en 2019-2020 sont répondues par les ressources de la zone).

À la Centrale des Appels d'Urgence Chaudière-Appalaches (CAUCA) :

- de rappeler à ses employés assignés aux appels l'importance d'insister pour qu'une procédure optimale soit suivie lors d'une réanimation cardiorespiratoire;

Au CISSS de Chaudière-Appalaches, à la Centrale des Appels d'Urgence Chaudière-Appalaches (CAUCA) et à l'entreprise de services ambulanciers Dessercom :

- de poursuivre leurs démarches d'arrimage avec le système de répartition assisté par ordinateur véhiculaire et que, dans l'intervalle, Dessercom soit équipée, le plus tôt possible, de téléphones avec puces permettant le repérage des véhicules ambulanciers rapidement par la centrale.

---

**ÉTUDE DES CRÉDITS 2021-2022**

**MINISTÈRE DE LA SANTÉ ET DES SERVICES SOCIAUX**

***Réponses aux questions particulières du Troisième groupe d'opposition***

---

**QUESTION NO 301**

Nombre d'heures et d'ambulances ajoutées en 2019-2020 et en 2020-2021, ventilé par région et par municipalité.

---

**RÉPONSE NO 301**

La réponse à cette question est fournie à la question n° 297 des questions particulières du Troisième groupe d'opposition.



ÉTUDE DES CRÉDITS 2021-2022

MINISTÈRE DE LA SANTÉ ET DES SERVICES SOCIAUX

Réponses aux questions particulières du Troisième groupe d'opposition

QUESTION NO 302

Pour les maisons de naissance au Québec, fournir, pour les trois dernières années financières :

- a. le nom, la date d'ouverture et l'emplacement de toutes les maisons de naissance au Québec;
- b. le financement gouvernemental accordé à ces maisons;
- c. les prévisions pour 2021-2022;
- d. le nombre de naissances dans les maisons de naissance;
- e. le coût moyen par accouchement pour toutes les maisons de naissance.

RÉPONSE NO 302

a. le nom, la date d'ouverture et l'emplacement de toutes les maisons de naissance au Québec;

Région	Ville	Nom de la maison de naissance	Année d'ouverture
01	Mont-Joli	Maison de naissance Colette-Julien (CISSS du Bas-Saint-Laurent)	1994
02	Chicoutimi	Maison de naissance du lac au fjord (CIUSSS du Saguenay – Lac-Saint-Jean)	Service sage-femme débuté en 2013, Ouverture en 2015
03	Québec	Maison de naissance de la Capitale-Nationale (CIUSSS de la Capitale-Nationale)	2007
04	Nicolet	Maison de naissance de la Rivière (CIUSSS de la Mauricie-et-du-Centre-du Québec)	2003
05	Sherbrooke	Maison de naissance de l'Estrie (CIUSSS de l'Estrie-CHUS)	1994
06	Montréal	Maison de naissance Côte-des-Neiges (CIUSSS du Centre-Ouest-de-l'Île-de-Montréal)	1994
	Pointe-Claire	Maison de naissance Lac Saint-Louis (CIUSSS de l'Ouest-de-l'Île-de-Montréal)	1994
	Montréal	Maison de naissance Jeanne-Mance (CIUSSS du Centre-Sud-de-l'Île-de-Montréal)	Service sage-femme débuté en 2009, Ouverture en 2016
07	Gatineau	Maison de naissance de l'Outaouais (CIUSSS de Gatineau)	1993
12	Lévis	Maison de naissance Mimosa (CISSS de Chaudière-Appalaches)	1994
15	Blainville	Maison de naissance du Boisé (CISSS des Laurentides)	2007
16	Richelieu	Maison de naissance Haut-Richelieu-Rouville (CISSS de Montérégie-Centre)	2011

À ces maisons de naissance s’ajoutent des services de sage-femme, sans maison de naissance, offerts ou en voie d’être offerts par ces établissements :

Région	Ville	Nom du service de sage-femme	Année d’ouverture
06	Montréal	Service de sage-femme de Pointe-Saint-Charles (clinique communautaire de Pointe-Saint-Charles)	2019
	Montréal	CIUSSS du Nord-de-l’Île-de Montréal	Prévue en 2021
	Montréal	CIUSSS de l’Est-de-l’Île-de-Montréal	2019
08	Rouyn-Noranda	CISSS de l’Abitibi-Témiscamingue	Recherche de chargée de projet
11	Maria	CISSS de la Gaspésie	2019
14	Terrebonne	CISSS de Lanaudière	2013
17	Puvirnituk, Salluit, Inukjuak	Centre de santé Inuulitsivik/Inuulitsivik Maternity	1986
	Kuujuaq	Centre de santé Tulattavik de l’Ungava	2008
18	Chisasibi	Conseil Cri de la Baie-James	2018

**b. le financement gouvernemental accordé à ces maisons;**

Selon les rapports annuels des établissements pour l’année 2019-2020, les coûts de fonctionnement des services sont :

Maison de naissance/services de sage-femme	2019-2020
Maison de naissance Colette-Julien	884 701 \$
Maison de naissance du lac au fjord	799 374 \$
Maison de naissance de la Capitale-Nationale	1 637 453 \$
Maison de naissance de la Rivière	1 275 088 \$
Maison de naissance de l’Estrie	1 767 600 \$
Maisons de naissance du Lac St-Louis - CIUSSS de l’Ouest-de-l’Île-de-Montréal	1 350 770 \$
Maison de naissance Côte-des-Neiges- CIUSSS du Centre-Ouest-de-l’Île-de-Montréal	1 947 544 \$
Maison de naissance Jeanne-Mance- CIUSSS du Centre-Sud-de-l’Île-de-Montréal	1 519 417 \$
CIUSSS du Nord-de-l’Île-de-Montréal	117 083 \$
CIUSSS de l’Est-de-l’Île-de-Montréal	270 243 \$
Clinique communautaire Pointe-St-Charles <sup>1</sup>	498 015 \$
Maison de naissance de l’Outaouais	1 771 956 \$
Service de sage-femme Baie des chaleurs	259 377 \$
Maison de naissance Mimosa	1 169 816 \$
Services de sage-femme de Lanaudière	1 397 881 \$
Maison de naissance du Boisé	1 423 647 \$
Maison de naissance du Richelieu	1 239 126 \$
CISSS de la Montérégie-Ouest	0 \$
Centre de santé Inuulitsivik	2 645 523 \$
Centre de santé Tulattavik	820 920 \$
Conseil Cri de la Baie-James	765 809 \$
<b>Total</b>	<b>23 561 343 \$</b>

1. Établissement privé conventionné

Les budgets incluent tous les coûts de fonctionnement des maisons de naissance, dont les frais de location, s’il y a lieu, les coûts de démarrage des services, les salaires des sages-femmes et du personnel ainsi que les fournitures.

Comme les rapports annuels des établissements ne sont soumis qu’en juin de chaque année, les données de l’année 2020-2021 ne sont pas disponibles.

Pour les autres années, se référer aux cahiers d’étude des crédits antérieurs.

**c. les prévisions pour 2021-2022;**

Les données 2021-2022 ne sont pas disponibles.

**d. le nombre de naissances dans les maisons de naissance;**

Selon les rapports annuels des établissements pour l’année 2019-2020, le nombre d’accouchements réalisés dans le cadre de la pratique sage-femme est :

Maison de naissance/services de sage-femme	2019-2020
Maison de naissance Colette-Julien	113
Maison de naissance du lac au fjord	92
Maison de naissance de la Capitale-Nationale	351
Maison de naissance de la Rivière	236
Maison de naissance de l’Estrie	372
Maisons de naissance du Lac St-Louis - CIUSSS de l’Ouest-de-l’Île-de-Montréal	283
Maison de naissance Côte-des-Neiges- CIUSSS du Centre-Ouest-de-l’Île-de-Montréal	363
Maison de naissance Jeanne-Mance- CIUSSS du Centre-Sud-de-l’Île-de-Montréal	241
Services de sage-femme Pointe-Saint-Charles	7
Maison de naissance de l’Outaouais	432
Services de sage-femme de la Baie des Chaleurs	3
Maison de naissance Mimosa	221
Services de sage-femme de Lanaudière	182
Maison de naissance du Boisé	296
Maison de naissance du Richelieu	228
Centre de santé Inuulitsivik	Non disponible *Voir note
Centre de santé Tulattavik	Non disponible *Voir note
Conseil Cri de la Baie-James, Chisasibi	17
<b>Total</b>	<b>3 437</b>

\*Les données de 2018-2019 et 2019-2020 ne sont pas disponibles. Pour l’année 2017-2018, le Centre de santé Inuulitsivik et le Centre de santé Tulattavik ont enregistré respectivement 147 et 65 naissances. Ces données proviennent du fichier des naissances vivantes du registre des événements démographiques.

Ces données, issues des rapports financiers annuels des établissements, incluent également les mères ayant été transférées sous la responsabilité clinique d’un médecin en cours de travail. Elles peuvent également inclure certains transferts réalisés en fin de grossesse.

**e. le coût moyen par accouchement pour toutes les maisons de naissance.**

En 2019-2020, le coût moyen d’un accouchement en maison de naissance a été estimé à 2 344 \$, incluant les frais de séjours (directs et indirects).

QUESTION NO 303

Pour les sages-femmes au Québec, fournir, pour les trois dernières années, le nombre de sages-femmes par catégorie d'emploi (poste permanent, à temps partiel ou occasionnel), le nombre de graduations en 2020-2021 par institution d'enseignement supérieur, et le nombre d'inscriptions au programme de formation en 2020-2021, par institution d'enseignement supérieur.

RÉPONSE NO 303

Les données 2020-2021 seront disponibles à l'automne 2021.

Nombre d'emplois de sages-femmes, par statut, pour 2019-2020

Statut	Nombre
Temps complet régulier (TCR)	57
Temps partiel régulier (TPR)	81
Temps partiel occasionnel (TPO)	107
<b>Total</b>	<b>245</b>

Le seul établissement d'enseignement supérieur offrant le Programme de baccalauréat en pratique sage-femme, ainsi que le programme d'appoint pour les sages-femmes ayant gradué à l'extérieur du Canada, est l'Université du Québec à Trois-Rivières.

En mai 2020, 11 sages-femmes ont gradué du Programme de baccalauréat en pratique sage-femme et 2 du programme d'appoint. Il y a actuellement 20 finissantes inscrites au Programme (20 au programme régulier et 0 au programme d'appoint), qui devraient graduer au printemps 2021.

En septembre 2020, il y a eu 24 admissions au Programme de baccalauréat en pratique sage-femme.

---

**ÉTUDE DES CRÉDITS 2021-2022**

**MINISTÈRE DE LA SANTÉ ET DES SERVICES SOCIAUX**

*Réponses aux questions particulières du Troisième groupe d'opposition*

---

**QUESTION NO 304**

Rapport quinquennal de la situation dans les salles d'urgence (incluant le nombre de visites à l'urgence, le délai moyen de séjour et le pourcentage de patients par clientèle, par région et par établissement).

.....

**RÉPONSE NO 304**

Le portrait de la situation dans les unités d'urgence, périodes 1 à 12 de 2020-2021 est présent aux pages suivantes. Pour toute autre information concernant les années antérieures vous référer aux questions des années antérieures.

Portrait quinquennal de la situation dans les unités d'urgence

Répartition selon différents groupes

Périodes 1 à 12

Année	Patients			Patients sur civière																							
	Ambulatoire	Civière		Séjour 24 heures ou plus			Séjour 48 heures ou plus			Ambulance			Santé mentale			>= 75 ans			Non hospitalisés			Avec demande d'admission			Hospitalisés		
	n	n	dms	n	%	dms	n	%	dms	n	%	dms	n	%	dms	n	%	dms	n	%	dms	n	%	dél. avant	n	%	dms
00 Ensemble du Québec																											
Sommaire: 00 Ensemble du Québec																											
2020-2021	1 571 710	889 610	15,9	180 133	20,2%	40,9	45 011	5,1%	68,4	423 627	47,6%	18,1	101 395	11,4%	19,7	259 671	29,2%	20,5	569 405	64,0%	12,1	351 221	39,5%	11,1	320 205	36,0%	22,6



Portrait quinquennal de la situation dans les unités d'urgence

Répartition selon différents groupes

Périodes 1 à 12

Année	Patients			Patients sur civière																							
	Ambulatoire	Civière		Séjour 24 heures ou plus			Séjour 48 heures ou plus			Ambulance		Santé mentale			>= 75 ans			Non hospitalisés			Avec demande d'admission			Hospitalisés			
	n	n	dms	n	%	dms	n	%	dms	n	%	dms	n	%	dms	n	%	dms	n	%	dms	n	%	dél. avant	n	%	dms
Sommaire: 01													CISSS du Bas-Saint-Laurent														
2020-2021	66 697	26 263	7,4	352	1,3%	28,6	2	0,0%	50,5	13 551	51,6%	8,0	1 697	6,5%	7,8	9 010	34,3%	8,5	17 676	67,3%	6,3	8 992	34,2%	5,7	8 587	32,7%	9,6
01													CISSS du Bas-Saint-Laurent														
Hôpital de Matane																											
2020-2021	9 814	3 392	6,6	63	1,9%	28,9	0	0,0%	.	1 769	52,2%	6,8	300	8,8%	5,9	1 220	36,0%	7,2	2 159	63,6%	5,3	1 311	38,6%	4,5	1 233	36,4%	8,7
Centre hospitalier d'Amqui																											
2020-2021	5 989	4 363	5,2	17	0,4%	28,5	0	0,0%	.	1 167	26,7%	7,1	144	3,3%	5,7	1 030	23,6%	6,7	3 553	81,4%	4,3	853	19,6%	5,3	810	18,6%	8,9
Hôpital régional de Rimouski																											
2020-2021	16 376	7 742	7,7	107	1,4%	29,3	2	0,0%	50,5	5 075	65,6%	7,6	544	7,0%	8,1	2 797	36,1%	8,4	4 631	59,8%	6,5	3 240	41,8%	5,2	3 111	40,2%	9,4
Centre hospitalier Trois-Pistoles																											
2020-2021	4 848	1 005	6,7	17	1,7%	28,5	0	0,0%	.	385	38,3%	7,4	43	4,3%	6,7	345	34,3%	8,3	935	93,0%	6,1	78	7,8%	12,7	70	7,0%	14,1
Centre hospitalier régional du Grand-Portage																											
2020-2021	9 571	4 686	9,2	95	2,0%	28,6	0	0,0%	.	2 815	60,1%	9,4	342	7,3%	10,1	1 804	38,5%	10,4	2 780	59,3%	8,1	1 990	42,5%	7,1	1 906	40,7%	10,9
Hôpital de Notre-Dame-du-Lac																											
2020-2021	6 515	2 153	8,2	42	2,0%	26,8	0	0,0%	.	1 113	51,7%	8,6	138	6,4%	7,2	735	34,1%	8,8	1 526	70,9%	7,6	652	30,3%	6,2	627	29,1%	9,5
CLSC de Pohenegamook																											
2020-2021	5 514	420	5,9	1	0,2%	24,7	0	0,0%	.	65	15,5%	7,4	15	3,6%	4,7	137	32,6%	7,4	420	100,0%	5,9	0	0,0%	.	0	0,0%	.
Hôpital Notre-Dame-de-Fatima																											
2020-2021	8 070	2 502	8,0	10	0,4%	27,2	0	0,0%	.	1 162	46,4%	8,4	171	6,8%	8,8	942	37,6%	8,7	1 672	66,8%	7,4	868	34,7%	5,1	830	33,2%	9,3

Portrait quinquennal de la situation dans les unités d'urgence

Répartition selon différents groupes

Périodes 1 à 12

Année	Patients			Patients sur civière																							
	Ambulatoire	Civière		Séjour 24 heures ou plus			Séjour 48 heures ou plus			Ambulance			Santé mentale			>= 75 ans			Non hospitalisés			Avec demande d'admission			Hospitalisés		
	n	n	dms	n	%	dms	n	%	dms	n	%	dms	n	%	dms	n	%	dms	n	%	dms	n	%	dél. avant	n	%	dms
Sommaire: 02 CIUSSS du Saguenay - Lac-Saint-Jean																											
2020-2021	79 124	44 207	9,8	2 697	6,1%	33,5	199	0,5%	87,4	17 863	40,4%	11,0	4 311	9,8%	9,8	12 139	27,5%	12,0	30 659	69,4%	8,3	13 905	31,5%	8,6	13 548	30,6%	13,4
02 CIUSSS du Saguenay - Lac-Saint-Jean																											
Hôpital de La Baie																											
2020-2021	8 541	2 803	9,3	89	3,2%	29,4	2	0,1%	55,7	1 163	41,5%	10,4	179	6,4%	10,8	908	32,4%	10,8	2 450	87,4%	8,7	365	13,0%	11,6	353	12,6%	13,4
Hôpital de Chicoutimi																											
2020-2021	20 056	19 155	11,1	1 857	9,7%	34,0	120	0,6%	105,1	7 082	37,0%	13,2	1 859	9,7%	11,3	4 609	24,1%	14,7	13 200	68,9%	8,9	6 049	31,6%	10,2	5 955	31,1%	16,0
Hôpital et Centre de réadaptation de Jonquière																											
2020-2021	12 394	7 530	9,9	244	3,2%	28,1	5	0,1%	66,3	3 312	44,0%	10,9	556	7,4%	11,9	2 294	30,5%	11,6	5 508	73,1%	8,8	2 088	27,7%	9,9	2 022	26,9%	12,9
Hôpital d'Alma																											
2020-2021	15 638	6 097	7,9	157	2,6%	31,3	13	0,2%	53,9	2 374	38,9%	8,4	605	9,9%	8,2	1 750	28,7%	8,9	4 131	67,8%	6,6	2 030	33,3%	6,7	1 966	32,2%	10,7
Hôpital, CLSC et Centre d'hébergement de Roberval																											
2020-2021	11 899	5 970	7,2	91	1,5%	29,7	1	0,0%	49,1	2 618	43,9%	7,5	817	13,7%	5,7	1 589	26,6%	8,4	3 674	61,5%	6,5	2 350	39,4%	5,9	2 296	38,5%	8,2
Hôpital de Dolbeau-Mistassini																											
2020-2021	10 596	2 652	11,0	259	9,8%	39,1	58	2,2%	61,7	1 314	49,5%	11,6	295	11,1%	10,4	989	37,3%	13,3	1 696	64,0%	8,3	1 023	38,6%	5,6	956	36,0%	15,7

Portrait quinquennal de la situation dans les unités d'urgence

Répartition selon différents groupes

Périodes 1 à 12

Année	Patients			Patients sur civière																							
	Ambulatoire	Civière		Séjour 24 heures ou plus			Séjour 48 heures ou plus			Ambulance			Santé mentale			>= 75 ans			Non hospitalisés			Avec demande d'admission			Hospitalisés		
	n	n	dms	n	%	dms	n	%	dms	n	%	dms	n	%	dms	n	%	dms	n	%	dms	n	%	dél. avant	n	%	dms
Sommaire: 03 Québec																											
2020-2021	167 461	100 408	14,5	17 408	17,3%	38,6	3 720	3,7%	62,7	49 104	48,9%	16,3	11 841	11,8%	23,5	29 603	29,5%	18,2	70 239	70,0%	12,6	34 411	34,3%	11,5	30 169	30,0%	19,0
03 Québec																											
Sommaire: 03 CIUSSS de la Capitale-Nationale																											
2020-2021	58 077	13 058	8,3	634	4,9%	35,2	91	0,7%	61,1	5 098	39,0%	10,0	682	5,2%	10,9	3 867	29,6%	11,1	11 843	90,7%	7,2	1 376	10,5%	9,8	1 215	9,3%	19,0
03 CIUSSS de la Capitale-Nationale																											
Hôpital régional de Portneuf et CLSC Saint-Raymond																											
2020-2021	10 376	3 051	7,3	75	2,5%	29,3	1	0,0%	51,4	1 389	45,5%	8,4	119	3,9%	9,6	992	32,5%	9,4	3 031	99,3%	7,2	20	0,7%	19,2	20	0,7%	22,3
CLSC Saint-Marc-des-Carrières																											
2020-2021	8 296	2 218	6,5	37	1,7%	28,1	0	0,0%	.	1 069	48,2%	7,5	124	5,6%	7,9	750	33,8%	8,2	2 215	99,9%	6,4	4	0,2%	18,1	3	0,1%	27,0
Hôpital Chauveau																											
2020-2021	16 307	2 230	4,3	0	0,0%	.	0	0,0%	.	0	0,0%	.	65	2,9%	3,8	203	9,1%	5,1	2 230	100,0%	4,3	2	0,1%	1,8	0	0,0%	.
Hôpital de Sainte-Anne-de-Beaupré																											
2020-2021	9 247	1 381	7,7	41	3,0%	34,6	3	0,2%	79,3	703	50,9%	8,9	53	3,8%	8,3	465	33,7%	9,9	1 374	99,5%	7,7	7	0,5%	11,1	7	0,5%	12,6
Hôpital de Baie-Saint-Paul																											
2020-2021	6 155	2 092	9,4	89	4,3%	31,2	3	0,1%	107,4	1 042	49,8%	10,0	176	8,4%	12,6	748	35,8%	10,7	1 546	73,9%	8,1	594	28,4%	8,6	546	26,1%	13,0
Hôpital de La Malbaie																											
2020-2021	7 696	2 086	15,4	392	18,8%	38,0	84	4,0%	58,9	895	42,9%	16,3	145	7,0%	16,6	709	34,0%	19,3	1 447	69,4%	11,7	749	35,9%	10,5	639	30,6%	24,0

Portrait quinquennal de la situation dans les unités d'urgence

Répartition selon différents groupes

Périodes 1 à 12

Année	Patients			Patients sur civière																								
	Ambulatoire	Civière		Séjour 24 heures ou plus			Séjour 48 heures ou plus			Ambulance			Santé mentale			>= 75 ans			Non hospitalisés			Avec demande d'admission			Hospitalisés			
	n	n	dms	n	%	dms	n	%	dms	n	%	dms	n	%	dms	n	%	dms	n	%	dms	n	%	dél. avant	n	%	dms	
Sommaire: 03 CHU																												
2020-2021	99 591	76 810	16,0	15 988	20,8%	39,3	3 628	4,7%	62,8	38 485	50,1%	17,8	10 932	14,2%	24,6	21 362	27,8%	20,6	52 566	68,4%	13,9	28 313	36,9%	12,1	24 244	31,6%	20,4	
03 CHU																												
Le Centre hospitalier de l'Université Laval																												
2020-2021	31 542	25 391	12,2	3 024	11,9%	39,0	676	2,7%	63,4	9 636	38,0%	14,2	4 323	17,0%	24,6	4 496	17,7%	16,0	17 863	70,4%	11,8	8 737	34,4%	9,4	7 528	29,6%	13,2	
Hôpital Saint-François-d'Assise																												
2020-2021	18 271	14 148	18,8	4 210	29,8%	37,1	795	5,6%	57,1	7 846	55,5%	20,7	627	4,4%	19,9	5 318	37,6%	23,8	9 607	67,9%	15,1	4 983	35,2%	14,9	4 541	32,1%	26,7	
L'Hôtel-Dieu de Québec																												
2020-2021	6 653	7 694	13,2	1 105	14,4%	31,3	45	0,6%	52,6	4 355	56,6%	13,5	456	5,9%	10,5	2 650	34,4%	15,2	4 464	58,0%	11,1	3 294	42,8%	10,6	3 230	42,0%	16,2	
Hôpital de l'Enfant-Jésus																												
2020-2021	26 127	22 243	18,7	5 705	25,6%	43,1	1 693	7,6%	66,5	12 507	56,2%	19,4	5 073	22,8%	27,1	5 663	25,5%	22,5	15 278	68,7%	16,8	9 266	41,7%	10,7	6 965	31,3%	23,0	
Hôpital du Saint-Sacrement																												
2020-2021	16 998	7 334	17,9	1 944	26,5%	38,1	419	5,7%	58,4	4 141	56,5%	20,4	453	6,2%	17,8	3 235	44,1%	23,0	5 354	73,0%	13,2	2 033	27,7%	25,1	1 980	27,0%	30,6	
03 Institut universitaire de cardiologie et de pneumologie de Québec																												
Institut universitaire de cardiologie et de pneumologie de Québec																												
2020-2021	9 793	10 540	11,5	786	7,5%	27,0	1	0,0%	51,4	5 521	52,4%	11,7	227	2,2%	10,7	4 374	41,5%	12,6	5 830	55,3%	11,2	4 722	44,8%	8,9	4 710	44,7%	12,0	

Portrait quinquennal de la situation dans les unités d'urgence

Répartition selon différents groupes

Périodes 1 à 12

Année	Patients			Patients sur civière																								
	Ambulatoire	Civière		Séjour 24 heures ou plus			Séjour 48 heures ou plus			Ambulance			Santé mentale			>= 75 ans			Non hospitalisés			Avec demande d'admission			Hospitalisés			
	n	n	dms	n	%	dms	n	%	dms	n	%	dms	n	%	dms	n	%	dms	n	%	dms	n	%	dél. avant	n	%	dms	
Sommaire: 04 CIUSSS de la Mauricie et du Centre-du-Québec																												
2020-2021	107 726	64 495	11,1	6 211	9,6%	31,6	414	0,6%	55,4	33 880	52,5%	12,1	7 021	10,9%	11,5	20 295	31,5%	13,4	39 415	61,1%	9,5	25 337	39,3%	9,6	25 080	38,9%	13,8	
04 CIUSSS de la Mauricie et du Centre-du-Québec																												
CSSS du Haut-Saint-Maurice																												
2020-2021	6 745	2 328	7,8	59	2,5%	28,9	0	0,0%	.	947	40,7%	7,1	247	10,6%	8,5	661	28,4%	7,8	1 687	72,5%	7,6	641	27,5%	6,9	641	27,5%	8,4	
Hôpital du Centre-de-la-Mauricie																												
2020-2021	14 129	11 428	9,0	361	3,2%	27,5	2	0,0%	57,8	6 382	55,8%	9,2	1 519	13,3%	10,0	3 650	31,9%	9,3	6 979	61,1%	8,6	4 462	39,0%	7,7	4 449	38,9%	9,7	
Résidence Avellin-Dalcourt																												
2020-2021	11 844	2 640	9,6	93	3,5%	30,6	3	0,1%	53,7	1 460	55,3%	10,0	155	5,9%	9,9	1 067	40,4%	11,0	2 590	98,1%	9,4	51	1,9%	17,4	50	1,9%	17,9	
Centre hospitalier régional de Trois-Rivières																												
2020-2021	23 818	21 478	15,0	4 186	19,5%	32,6	331	1,5%	55,2	13 299	61,9%	15,7	2 402	11,2%	15,1	7 500	34,9%	18,3	10 817	50,4%	12,0	10 741	50,0%	12,4	10 661	49,6%	18,0	
Hôtel-Dieu d'Arthabaska																												
2020-2021	14 649	11 442	7,7	280	2,4%	28,7	9	0,1%	53,6	5 118	44,7%	8,3	1 198	10,5%	8,9	3 180	27,8%	8,6	6 940	60,7%	6,9	4 611	40,3%	5,9	4 502	39,3%	9,1	
Hôpital Sainte-Croix																												
2020-2021	18 612	12 295	11,0	1 038	8,4%	29,6	46	0,4%	57,3	5 652	46,0%	11,6	1 332	10,8%	9,8	3 339	27,2%	13,1	7 518	61,1%	9,5	4 830	39,3%	9,2	4 777	38,9%	13,3	
CLSC de Fortierville																												
2020-2021	7 158	606	3,2	0	0,0%	.	0	0,0%	.	37	6,1%	3,6	14	2,3%	3,4	140	23,1%	3,6	606	100,0%	3,2	0	0,0%	.	0	0,0%	.	
Centre multiservices de santé et services sociaux Christ-Roi																												
2020-2021	10 771	2 278	10,6	194	8,5%	34,2	23	1,0%	55,7	985	43,2%	13,4	154	6,8%	12,3	758	33,3%	15,0	2 278	100,0%	10,6	1	0,0%	22,4	0	0,0%	.	

Portrait quinquennal de la situation dans les unités d'urgence

Répartition selon différents groupes

Périodes 1 à 12

Année	Patients			Patients sur civière																							
	Ambulatoire	Civière		Séjour 24 heures ou plus			Séjour 48 heures ou plus			Ambulance			Santé mentale			>= 75 ans			Non hospitalisés			Avec demande d'admission			Hospitalisés		
		n	n	dms	n	%	dms	n	%	dms	n	%	dms	n	%	dms	n	%	dms	n	%	dél. avant	n	%	dms		
	Sommaire: 05 CIUSSS de l'Estrie - Centre hospitalier de Sherbrooke																										
2020-2021	103 075	65 021	13,0	9 784	15,0%	37,3	1 786	2,7%	64,6	28 504	43,8%	14,8	6 870	10,6%	17,7	18 158	27,9%	16,4	44 453	68,4%	10,1	22 124	34,0%	8,9	20 568	31,6%	19,2
	05 CIUSSS de l'Estrie - Centre hospitalier de Sherbrooke																										
Hôpital Fleurimont																											
2020-2021	17 002	16 608	10,2	1 306	7,9%	30,8	69	0,4%	53,7	7 247	43,6%	10,5	444	2,7%	10,9	3 955	23,8%	12,0	10 017	60,3%	8,9	6 924	41,7%	6,6	6 591	39,7%	12,1
Hôtel-Dieu																											
2020-2021	16 413	20 562	13,5	3 334	16,2%	39,3	672	3,3%	68,8	9 494	46,2%	15,7	4 074	19,8%	20,0	5 456	26,5%	15,7	14 107	68,6%	10,0	6 987	34,0%	9,3	6 455	31,4%	21,2
CSSS de Memphrémagog																											
2020-2021	10 907	5 279	11,4	604	11,4%	32,9	57	1,1%	58,1	2 414	45,7%	13,0	334	6,3%	9,4	1 962	37,2%	14,2	4 356	82,5%	9,9	957	18,1%	10,1	923	17,5%	18,5
CSSS de la MRC-de Coaticook																											
2020-2021	7 694	2 380	5,1	23	1,0%	30,6	1	0,0%	50,9	11	0,5%	12,9	110	4,6%	4,0	350	14,7%	7,1	2 379	100,0%	5,1	1	0,0%	21,1	1	0,0%	21,1
CSSS du Granit																											
2020-2021	8 275	2 422	12,3	295	12,2%	32,5	24	1,0%	55,1	882	36,4%	13,0	173	7,1%	13,0	759	31,3%	15,3	1 697	70,1%	9,7	737	30,4%	13,7	725	29,9%	18,4
Hôpital, CLSC et Centre d'hébergement d'Asbestos																											
2020-2021	9 919	1 604	9,2	91	5,7%	30,6	4	0,2%	52,4	669	41,7%	10,2	129	8,0%	8,0	548	34,2%	11,4	1 363	85,0%	8,1	258	16,1%	7,9	241	15,0%	15,2
Hôpital Brome-Missisquoi-Perkins																											
2020-2021	13 968	6 254	17,5	1 512	24,2%	41,2	451	7,2%	62,4	3 524	56,3%	18,5	332	5,3%	17,5	2 055	32,9%	23,1	4 161	66,5%	13,0	2 426	38,8%	9,9	2 093	33,5%	26,5
Centre hospitalier de Granby																											
2020-2021	18 897	9 912	17,5	2 619	26,4%	37,7	508	5,1%	63,9	4 263	43,0%	19,1	1 274	12,9%	17,4	3 073	31,0%	22,5	6 373	64,3%	13,2	3 834	38,7%	10,3	3 539	35,7%	25,4



Portrait quinquennal de la situation dans les unités d'urgence

Répartition selon différents groupes

Périodes 1 à 12

Année	Patients			Patients sur civière																							
	Ambulatoire	Civière		Séjour 24 heures ou plus			Séjour 48 heures ou plus			Ambulance			Santé mentale			>= 75 ans			Non hospitalisés			Avec demande d'admission			Hospitalisés		
	n	n	dms	n	%	dms	n	%	dms	n	%	dms	n	%	dms	n	%	dms	n	%	dms	n	%	dél. avant	n	%	dms
Sommaire: 06 Montréal																											
2020-2021	343 665	244 759	18,4	64 116	26,2%	42,4	17 949	7,3%	68,6	107 486	43,9%	21,9	32 167	13,1%	21,8	64 983	26,5%	25,3	156 135	63,8%	13,4	100 016	40,9%	13,1	88 624	36,2%	27,4
06 Montréal																											
Sommaire: 06 CIUSSS de l'Ouest-de-l'Île-de-Montréal																											
2020-2021	51 081	30 111	19,8	8 798	29,2%	40,0	1 993	6,6%	68,0	13 768	45,7%	22,6	6 298	20,9%	21,0	9 790	32,5%	25,5	18 852	62,6%	15,2	12 838	42,6%	13,6	11 259	37,4%	27,6
06 CIUSSS de l'Ouest-de-l'Île-de-Montréal																											
Centre hospitalier de St. Mary																											
2020-2021	17 691	9 595	17,5	2 355	24,5%	34,0	277	2,9%	59,9	4 922	51,3%	19,5	1 509	15,7%	19,3	3 425	35,7%	21,5	5 833	60,8%	14,1	3 878	40,4%	13,4	3 762	39,2%	22,7
Institut universitaire en santé mentale Douglas																											
2020-2021	1 921	2 916	18,6	778	26,7%	36,7	115	3,9%	59,0	708	24,3%	19,5	2 894	99,2%	18,7	97	3,3%	18,4	1 013	34,7%	15,4	2 372	81,3%	4,4	1 903	65,3%	20,3
Hôpital de LaSalle																											
2020-2021	15 012	5 600	16,6	1 471	26,3%	31,8	68	1,2%	56,3	2 575	46,0%	18,1	432	7,7%	15,0	1 812	32,4%	20,2	4 030	72,0%	13,6	1 626	29,0%	19,3	1 570	28,0%	24,3
Hôpital général du Lakeshore																											
2020-2021	16 457	12 000	23,6	4 194	35,0%	46,9	1 533	12,8%	70,6	5 563	46,4%	28,0	1 463	12,2%	29,0	4 456	37,1%	30,9	7 976	66,5%	16,8	4 962	41,4%	16,4	4 024	33,5%	36,9
06 CIUSSS du Centre-Ouest-de-l'Île-de-Montréal																											
L'Hôpital général Juif Sir Mortimer B. Davis																											
2020-2021	22 783	35 879	11,9	4 043	11,3%	37,8	721	2,0%	69,4	10 760	30,0%	16,3	2 849	7,9%	21,6	9 505	26,5%	15,8	26 125	72,8%	8,7	11 021	30,7%	9,9	9 754	27,2%	20,2
Sommaire: 06 CIUSSS du Centre-Sud-de-l'Île-de-Montréal																											
2020-2021	33 291	23 973	22,0	8 553	35,7%	43,2	2 695	11,2%	65,7	14 262	59,5%	24,2	4 386	18,3%	25,1	6 103	25,5%	29,7	15 717	65,6%	15,0	9 279	38,7%	16,2	8 256	34,4%	35,4
06 CIUSSS du Centre-Sud-de-l'Île-de-Montréal																											
Hôpital de Verdun																											
2020-2021	16 940	11 863	20,2	4 075	34,4%	40,4	1 086	9,2%	62,4	6 737	56,8%	22,9	1 646	13,9%	17,2	3 218	27,1%	28,8	7 712	65,0%	12,9	4 580	38,6%	15,0	4 151	35,0%	33,7

Portrait quinquennal de la situation dans les unités d'urgence

Répartition selon différents groupes

Périodes 1 à 12

Année	Patients			Patients sur civière																							
	Ambulatoire	Civière		Séjour 24 heures ou plus			Séjour 48 heures ou plus			Ambulance			Santé mentale			>= 75 ans			Non hospitalisés			Avec demande d'admission			Hospitalisés		
	n	n	dms	n	%	dms	n	%	dms	n	%	dms	n	%	dms	n	%	dms	n	%	dms	n	%	dél. avant	n	%	dms
Hôpital Notre-Dame																											
2020-2021	16 351	12 110	23,8	4 478	37,0%	45,7	1 609	13,3%	68,0	7 525	62,1%	25,3	2 740	22,6%	29,8	2 885	23,8%	30,6	8 005	66,1%	17,0	4 699	38,8%	17,3	4 105	33,9%	37,1

Portrait quinquennal de la situation dans les unités d'urgence

Répartition selon différents groupes

Périodes 1 à 12

Année	Patients			Patients sur civière																									
	Ambulatoire	Civière		Séjour 24 heures ou plus			Séjour 48 heures ou plus			Ambulance			Santé mentale			>= 75 ans			Non hospitalisés			Avec demande d'admission			Hospitalisés				
	n	n	dms	n	%	dms	n	%	dms	n	%	dms	n	%	dms	n	%	dms	n	%	dms	n	%	dél. avant	n	%	dms		
Sommaire: 06 CIUSSS du Nord-de-l'Île-de-Montréal																													
2020-2021	65 029	32 504	19,6	9 656	29,7%	39,4	2 229	6,9%	64,2	18 348	56,4%	19,5	4 978	15,3%	21,1	10 639	32,7%	23,8	18 406	56,6%	14,6	16 066	49,4%	12,7	14 098	43,4%	26,1		
06 CIUSSS du Nord-de-l'Île-de-Montréal																													
Hôpital Fleury																													
2020-2021	17 349	6 192	19,0	1 880	30,4%	33,2	186	3,0%	55,5	3 968	64,1%	19,7	583	9,4%	17,3	2 206	35,6%	22,9	3 556	57,4%	14,3	2 727	44,0%	16,6	2 636	42,6%	25,2		
Hôpital du Sacré-Coeur de Montréal																													
2020-2021	26 298	16 327	21,0	5 208	31,9%	43,3	1 680	10,3%	65,0	9 094	55,7%	20,8	1 307	8,0%	20,6	5 742	35,2%	26,1	9 137	56,0%	15,5	8 654	53,0%	10,7	7 190	44,0%	28,0		
Hôpital Jean-Talon																													
2020-2021	20 254	8 303	15,7	1 801	21,7%	32,6	128	1,5%	54,3	5 009	60,3%	16,2	1 406	16,9%	15,4	2 625	31,6%	19,4	5 094	61,4%	11,6	3 451	41,6%	14,7	3 209	38,6%	22,3		
Pavillon Albert-Prévost																													
2020-2021	1 128	1 682	27,5	767	45,6%	44,4	235	14,0%	70,8	277	16,5%	30,7	1 682	100,0%	27,5	66	3,9%	25,0	619	36,8%	27,4	1 234	73,4%	12,6	1 063	63,2%	27,6		
Sommaire: 06 CIUSSS de l'Est-de-l'Île-de-Montréal																													
2020-2021	43 717	36 246	25,3	14 324	39,5%	47,0	5 259	14,5%	71,3	20 714	57,1%	27,3	6 085	16,8%	22,0	12 757	35,2%	32,0	20 147	55,6%	17,1	17 773	49,0%	16,5	16 099	44,4%	35,5		
06 CIUSSS de l'Est-de-l'Île-de-Montréal																													
Institut universitaire en santé mentale de Montréal																													
2020-2021	1 714	1 984	26,6	893	45,0%	47,7	346	17,4%	72,6	386	19,5%	27,1	1 977	99,6%	26,6	117	5,9%	20,9	617	31,1%	38,3	1 442	72,7%	10,3	1 367	68,9%	21,4		
Hôpital Maisonneuve-Rosemont																													
2020-2021	26 436	22 927	23,9	8 532	37,2%	45,6	2 824	12,3%	70,9	11 818	51,5%	26,1	3 335	14,5%	18,4	7 480	32,6%	30,1	12 951	56,5%	16,6	11 236	49,0%	14,6	9 976	43,5%	33,5		
Hôpital Santa Cabrini																													
2020-2021	15 567	11 335	27,8	4 899	43,2%	49,3	2 089	18,4%	71,6	8 510	75,1%	29,0	773	6,8%	25,6	5 160	45,5%	35,1	6 579	58,0%	16,2	5 095	44,9%	22,6	4 756	42,0%	43,9		
06 Centre hospitalier de l'Université de Montréal																													
Centre hospitalier de l'Université de Montréal																													
2020-2021	27 917	19 658	22,9	7 423	37,8%	40,5	1 782	9,1%	66,9	10 309	52,4%	23,1	2 158	11,0%	27,0	5 000	25,4%	25,7	10 149	51,8%	17,6	10 374	52,8%	13,4	9 509	48,4%	28,6		

Portrait quinquennal de la situation dans les unités d'urgence

Répartition selon différents groupes

Périodes 1 à 12

Année	Patients			Patients sur civière																								
	Ambulatoire	Civière		Séjour 24 heures ou plus			Séjour 48 heures ou plus			Ambulance			Santé mentale			>= 75 ans			Non hospitalisés			Avec demande d'admission			Hospitalisés			
	n	n	dms	n	%	dms	n	%	dms	n	%	dms	n	%	dms	n	%	dms	n	%	dms	n	%	dél. avant	n	%	dms	
Sommaire: 06 CUSM																												
2020-2021	60 308	46 668	16,6	9 711	20,8%	44,8	3 096	6,6%	71,9	16 583	35,5%	20,5	4 565	9,8%	20,3	8 967	19,2%	25,9	33 635	72,1%	13,0	15 786	33,8%	12,6	13 033	27,9%	25,9	
06 CUSM																												
Hôpital Royal Victoria																												
2020-2021	21 708	14 272	24,1	5 168	36,2%	46,0	1 838	12,9%	71,3	5 208	36,5%	25,4	534	3,7%	23,4	4 091	28,7%	29,0	8 528	59,8%	19,7	7 161	50,2%	14,6	5 744	40,2%	30,7	
Hôpital général de Montréal																												
2020-2021	6 612	16 038	16,2	3 171	19,8%	43,6	921	5,7%	72,4	7 992	49,8%	18,3	2 499	15,6%	24,4	3 407	21,2%	21,8	11 945	74,5%	13,2	5 194	32,4%	11,4	4 093	25,5%	25,2	
Hôpital de Montréal pour enfants																												
2020-2021	25 211	11 281	7,2	163	1,4%	31,1	5	0,0%	120,6	959	8,5%	7,5	1 092	9,7%	9,9	0	0,0%	.	8 982	79,6%	6,4	2 399	21,3%	5,6	2 299	20,4%	10,2	
Campus Lachine																												
2020-2021	6 777	5 077	17,8	1 209	23,8%	44,0	332	6,5%	73,1	2 424	47,7%	22,2	440	8,7%	19,1	1 469	28,9%	26,9	4 180	82,3%	13,3	1 032	20,3%	21,1	897	17,7%	39,0	
06 Institut de Cardiologie de Montréal																												
Institut de Cardiologie de Montréal																												
2020-2021	9 116	5 695	17,7	1 560	27,4%	33,7	174	3,1%	56,3	823	14,5%	14,7	76	1,3%	20,3	2 222	39,0%	19,2	3 222	56,6%	18,2	2 502	43,9%	9,9	2 473	43,4%	17,0	
06 CHU Sainte-Justine																												
CHU Sainte-Justine																												
2020-2021	30 423	14 025	6,0	48	0,3%	27,2	0	0,0%	.	1 919	13,7%	5,8	772	5,5%	9,1	0	0,0%	.	9 882	70,5%	5,1	4 377	31,2%	3,5	4 143	29,5%	8,0	

Portrait quinquennal de la situation dans les unités d'urgence

Répartition selon différents groupes

Périodes 1 à 12

Année	Patients			Patients sur civière																							
	Ambulatoire	Civière		Séjour 24 heures ou plus			Séjour 48 heures ou plus			Ambulance		Santé mentale			>= 75 ans			Non hospitalisés			Avec demande d'admission			Hospitalisés			
	n	n	dms	n	%	dms	n	%	dms	n	%	dms	n	%	dms	n	%	dms	n	%	dms	n	%	dél. avant	n	%	dms
Sommaire: 07 CISSS de l'Outaouais																											
2020-2021	76 587	34 202	17,4	7 702	22,5%	44,5	2 560	7,5%	69,0	16 024	46,9%	20,0	4 202	12,3%	22,3	8 934	26,1%	22,5	23 537	68,8%	12,8	12 144	35,5%	12,0	10 665	31,2%	27,5
07 CISSS de l'Outaouais																											
Hôpital du Pontiac																											
2020-2021	6 467	929	9,7	47	5,1%	30,6	0	0,0%	.	274	29,5%	11,1	65	7,0%	15,0	213	22,9%	10,9	692	74,5%	8,9	237	25,5%	11,6	237	25,5%	11,9
Hôpital de Hull																											
2020-2021	14 244	10 451	20,1	2 894	27,7%	46,8	1 048	10,0%	72,0	6 632	63,5%	21,2	418	4,0%	23,6	3 406	32,6%	25,6	6 845	65,5%	14,1	4 082	39,1%	12,5	3 606	34,5%	31,5
Hôpital de Gatineau																											
2020-2021	16 406	12 122	19,8	3 281	27,1%	45,6	1 214	10,0%	67,9	5 232	43,2%	22,9	2 788	23,0%	24,2	2 711	22,4%	26,1	8 327	68,7%	14,7	4 638	38,3%	13,0	3 795	31,3%	30,9
Hôpital de Papineau																											
2020-2021	11 175	4 813	16,4	1 000	20,8%	36,2	169	3,5%	60,2	2 202	45,8%	17,0	529	11,0%	22,0	1 315	27,3%	19,1	3 036	63,1%	13,5	1 873	38,9%	10,2	1 777	36,9%	21,3
Hôpital Memorial de Wakefield																											
2020-2021	8 352	1 520	13,3	250	16,4%	37,6	45	3,0%	63,0	369	24,3%	19,0	66	4,3%	23,8	307	20,2%	19,8	1 250	82,2%	9,9	283	18,6%	17,4	270	17,8%	29,0
CLSC de Fort-Coulonge																											
2020-2021	6 506	248	8,9	11	4,4%	32,5	1	0,4%	59,0	33	13,3%	9,4	9	3,6%	8,3	54	21,8%	9,2	248	100,0%	8,9	0	0,0%	.	0	0,0%	.
Hôpital de Maniwaki																											
2020-2021	7 335	3 368	9,3	216	6,4%	46,7	83	2,5%	69,5	1 087	32,3%	10,9	297	8,8%	6,8	732	21,7%	11,7	2 388	70,9%	7,4	1 031	30,6%	7,1	980	29,1%	13,8
CLSC et Centre d'hébergement la Petite-Nation																											
2020-2021	6 102	751	4,3	3	0,4%	32,4	0	0,0%	.	195	26,0%	4,6	30	4,0%	4,4	196	26,1%	4,8	751	100,0%	4,3	0	0,0%	.	0	0,0%	.

Portrait quinquennal de la situation dans les unités d'urgence

Répartition selon différents groupes

Périodes 1 à 12

Année	Patients			Patients sur civière																							
	Ambulatoire	Civière		Séjour 24 heures ou plus			Séjour 48 heures ou plus			Ambulance			Santé mentale			>= 75 ans			Non hospitalisés			Avec demande d'admission			Hospitalisés		
	n	n	dms	n	%	dms	n	%	dms	n	%	dms	n	%	dms	n	%	dms	n	%	dms	n	%	dél. avant	n	%	dms
Sommaire: 08 CISSS de l'Abitibi-Témiscamingue																											
2020-2021	66 013	16 071	10,8	1 557	9,7%	33,5	177	1,1%	56,7	6 504	40,5%	10,9	1 315	8,2%	11,3	4 366	27,2%	12,0	10 440	65,0%	9,8	5 882	36,6%	6,8	5 631	35,0%	12,9
08 CISSS de l'Abitibi-Témiscamingue																											
Hôpital et CLSC de Val-d'Or																											
2020-2021	17 683	4 761	14,2	830	17,4%	34,6	117	2,5%	56,5	2 370	49,8%	14,3	538	11,3%	14,5	1 175	24,7%	17,2	3 053	64,1%	11,5	1 906	40,0%	7,1	1 708	35,9%	19,1
Centre hospitalier Hôtel-Dieu d'Amos																											
2020-2021	10 232	3 973	10,0	357	9,0%	35,0	52	1,3%	57,4	1 394	35,1%	9,6	140	3,5%	7,4	939	23,6%	11,9	2 733	68,8%	9,3	1 269	31,9%	5,6	1 240	31,2%	11,3
Centre hospitalier La Sarre																											
2020-2021	10 802	1 979	7,4	58	2,9%	27,4	0	0,0%	.	748	37,8%	6,7	85	4,3%	5,4	620	31,3%	7,3	1 275	64,4%	7,7	706	35,7%	6,1	704	35,6%	6,8
Centre hospitalier de Rouyn-Noranda																											
2020-2021	15 419	4 253	10,0	284	6,7%	30,0	8	0,2%	55,6	1 627	38,3%	9,4	449	10,6%	10,0	1 299	30,5%	10,4	2 656	62,5%	9,5	1 617	38,0%	7,5	1 597	37,5%	10,8
Pavillon Ste-Famille																											
2020-2021	8 225	1 082	8,9	25	2,3%	29,3	0	0,0%	.	356	32,9%	9,0	101	9,3%	10,0	324	29,9%	8,7	703	65,0%	8,3	381	35,2%	7,8	379	35,0%	10,1
Point de service de Temiscaming-et-de-Kipawa																											
2020-2021	3 652	23	12,7	3	13,0%	30,1	0	0,0%	.	9	39,1%	12,2	2	8,7%	22,3	9	39,1%	12,9	20	87,0%	11,5	3	13,0%	20,3	3	13,0%	20,3



Portrait quinquennal de la situation dans les unités d'urgence

Répartition selon différents groupes

Périodes 1 à 12

Année	Patients			Patients sur civière																							
	Ambulatoire	Civière		Séjour 24 heures ou plus			Séjour 48 heures ou plus			Ambulance		Santé mentale			>= 75 ans			Non hospitalisés			Avec demande d'admission			Hospitalisés			
	n	n	dms	n	%	dms	n	%	dms	n	%	dms	n	%	dms	n	%	dms	n	%	dms	n	%	dél. avant	n	%	dms
Sommaire: 09 CISSS de la Côte-Nord																											
2020-2021	54 743	16 025	16,3	2 854	17,8%	56,7	1 422	8,9%	80,8	5 760	35,9%	20,8	1 589	9,9%	14,2	3 941	24,6%	23,6	12 089	75,4%	12,9	4 900	30,6%	8,2	3 936	24,6%	26,7
09 CISSS de la Côte-Nord																											
Pavillon Forestville																											
2020-2021	6 619	1 166	6,5	40	3,4%	32,4	4	0,3%	54,9	292	25,0%	8,7	67	5,7%	7,4	319	27,4%	8,7	1 166	100,0%	6,5	0	0,0%	.	0	0,0%	.
Pavillon Escoumins																											
2020-2021	5 817	888	6,8	12	1,4%	29,9	0	0,0%	.	393	44,3%	6,9	36	4,1%	7,7	374	42,1%	7,0	729	82,1%	6,6	167	18,8%	6,3	159	17,9%	7,7
Hôpital Le Royer																											
2020-2021	11 346	4 570	25,3	1 440	31,5%	60,7	843	18,4%	80,1	1 809	39,6%	28,7	487	10,7%	19,0	1 462	32,0%	35,9	3 013	65,9%	19,0	2 118	46,3%	8,5	1 557	34,1%	37,5
Hôpital et Centre d'hébergement de Sept-Îles																											
2020-2021	10 485	5 641	18,5	1 206	21,4%	53,4	529	9,4%	80,4	2 371	42,0%	21,9	730	12,9%	13,6	1 193	21,1%	22,8	4 127	73,2%	15,2	1 899	33,7%	9,3	1 514	26,8%	27,4
CSSS de l'Hématite																											
2020-2021	3 401	136	5,9	2	1,5%	38,1	1	0,7%	51,4	16	11,8%	5,4	10	7,4%	4,8	0	0,0%	.	96	70,6%	6,2	45	33,1%	4,6	40	29,4%	5,2
CSSS de la Minganie																											
2020-2021	6 856	2 248	4,3	1	0,0%	51,4	1	0,0%	51,4	400	17,8%	5,4	170	7,6%	4,6	226	10,1%	5,2	1 821	81,0%	3,9	432	19,2%	4,6	427	19,0%	6,2
CSSS de la Basse-Côte-Nord																											
2020-2021	2 237	403	4,4	2	0,5%	27,2	0	0,0%	.	145	36,0%	4,4	12	3,0%	3,2	128	31,8%	4,4	165	40,9%	4,0	238	59,1%	4,2	238	59,1%	4,8
CSSS de Port-Cartier																											
2020-2021	7 982	973	15,9	151	15,5%	53,5	44	4,5%	103,2	334	34,3%	23,3	77	7,9%	22,9	239	24,6%	26,5	972	99,9%	15,9	1	0,1%	4,6	1	0,1%	4,6

## 293

## Périodes 1 à 12

Direction des services d'urgence, en collaboration avec la DGIIIP - MSSS  
Source : Registre des urgences (J56; avant 2015-2016) et BDCU (à partir de 2015-2016)  
Traitement: SAS  
Auteur: Josée Lavigne

Portrait quinquennal de la situation dans les unités d'urgence

Répartition selon différents groupes

Périodes 1 à 12

Année	Patients			Patients sur civière																							
	Ambulatoire	Civière		Séjour 24 heures ou plus			Séjour 48 heures ou plus			Ambulance			Santé mentale			>= 75 ans			Non hospitalisés			Avec demande d'admission			Hospitalisés		
	n	n	dms	n	%	dms	n	%	dms	n	%	dms	n	%	dms	n	%	dms	n	%	dms	n	%	dél. avant	n	%	dms
Sommaire: 12 CISSS de Chaudière-Appalaches																											
2020-2021	91 413	42 271	12,8	5 447	12,9%	32,1	441	1,0%	57,9	22 518	53,3%	13,7	3 789	9,0%	16,5	14 765	34,9%	15,1	28 084	66,4%	11,1	14 481	34,3%	11,5	14 187	33,6%	16,1
12 CISSS de Chaudière-Appalaches																											
Hôpital de Montmagny																											
2020-2021	15 927	6 042	10,0	263	4,4%	27,5	0	0,0%	.	2 645	43,8%	10,0	420	7,0%	11,4	2 002	33,1%	11,1	4 372	72,4%	9,4	1 676	27,7%	8,9	1 670	27,6%	11,5
Hôtel-Dieu de Lévis																											
2020-2021	37 910	19 382	14,9	3 770	19,5%	33,7	419	2,2%	58,1	11 413	58,9%	16,1	1 960	10,1%	20,5	6 933	35,8%	18,2	13 208	68,1%	12,3	6 361	32,8%	14,3	6 174	31,9%	20,3
Centre Paul-Gilbert - Centre d'hébergement de Charny																											
2020-2021	28	.	.	.	.	.	.	.	.	.	.	.	.	.	.	.	.	.	.	.	.	.	.	.	.	.	.
Hôpital de St-Georges																											
2020-2021	19 238	10 225	11,5	839	8,2%	28,7	11	0,1%	54,2	5 696	55,7%	11,3	943	9,2%	12,6	3 460	33,8%	12,5	6 137	60,0%	10,7	4 162	40,7%	8,7	4 088	40,0%	12,7
Hôpital de Thetford Mines																											
2020-2021	18 310	6 622	11,5	575	8,7%	28,6	11	0,2%	55,1	2 764	41,7%	12,1	466	7,0%	12,5	2 370	35,8%	13,5	4 367	65,9%	10,1	2 282	34,5%	10,4	2 255	34,1%	14,2

Portrait quinquennal de la situation dans les unités d'urgence

Répartition selon différents groupes

Périodes 1 à 12

Année	Patients			Patients sur civière																								
	Ambulatoire	Civière		Séjour 24 heures ou plus			Séjour 48 heures ou plus			Ambulance			Santé mentale			>= 75 ans			Non hospitalisés			Avec demande d'admission			Hospitalisés			
	n	n	dms	n	%	dms	n	%	dms	n	%	dms	n	%	dms	n	%	dms	n	%	dms	n	%	dél. avant	n	%	dms	
13 CISSS de Laval																												
Hôpital Cité de la Santé																												
2020-2021	41 136	24 369	15,5	4 530	18,6%	32,4	327	1,3%	65,6	12 072	49,5%	16,1	3 341	13,7%	18,4	8 321	34,1%	17,3	12 326	50,6%	12,3	12 516	51,4%	11,6	12 043	49,4%	18,7	

Portrait quinquennal de la situation dans les unités d'urgence

Répartition selon différents groupes

Périodes 1 à 12

Année	Patients			Patients sur civière																							
	Ambulatoire	Civière		Séjour 24 heures ou plus			Séjour 48 heures ou plus			Ambulance			Santé mentale			>= 75 ans			Non hospitalisés			Avec demande d'admission			Hospitalisés		
		n	n	dms	n	%	dms	n	%	dms	n	%	dms	n	%	dms	n	%	dms	n	%	dms	n	%	dél. avant	n	%
Sommaire: 14 CISSS de Lanaudière																											
2020-2021	63 017	40 728	16,9	10 063	24,7%	35,9	1 550	3,8%	60,5	21 625	53,1%	18,3	3 702	9,1%	19,0	12 237	30,0%	21,8	23 610	58,0%	12,1	18 814	46,2%	10,7	17 118	42,0%	23,6
14 CISSS de Lanaudière																											
Hôpital Pierre-Le Gardeur																											
2020-2021	35 333	21 163	17,9	5 613	26,5%	36,5	874	4,1%	63,8	10 377	49,0%	20,1	2 461	11,6%	20,1	6 310	29,8%	23,5	11 264	53,2%	12,9	11 225	53,0%	10,3	9 899	46,8%	23,5
Centre hospitalier régional de Lanaudière																											
2020-2021	27 684	19 565	15,9	4 450	22,7%	35,2	676	3,5%	56,1	11 248	57,5%	16,6	1 241	6,3%	17,1	5 927	30,3%	20,1	12 346	63,1%	11,3	7 589	38,8%	11,3	7 219	36,9%	23,8

Portrait quinquennal de la situation dans les unités d'urgence

Répartition selon différents groupes

Périodes 1 à 12

Année	Patients			Patients sur civière																							
	Ambulatoire	Civière		Séjour 24 heures ou plus			Séjour 48 heures ou plus			Ambulance		Santé mentale		>= 75 ans			Non hospitalisés			Avec demande d'admission			Hospitalisés				
	n	n	dms	n	%	dms	n	%	dms	n	%	n	%	dms	n	%	dms	n	%	dms	n	%	dél. avant	n	%	dms	
Sommaire: 15 CISSS des Laurentides																											
2020-2021	85 039	52 338	20,1	14 680	28,0%	43,9	4 545	8,7%	70,4	25 474	48,7%	21,7	6 790	13,0%	24,4	14 470	27,6%	25,8	31 570	60,3%	14,7	22 884	43,7%	11,8	20 768	39,7%	28,2
15 CISSS des Laurentides																											
Hôpital de Saint-Eustache																											
2020-2021	19 620	16 952	18,2	4 611	27,2%	38,1	965	5,7%	61,5	9 041	53,3%	19,4	1 642	9,7%	24,9	5 190	30,6%	22,9	9 238	54,5%	13,3	8 159	48,1%	10,9	7 714	45,5%	24,1
Hôpital régional de Saint-Jérôme																											
2020-2021	22 471	18 358	25,1	6 434	35,0%	51,4	2 837	15,5%	75,4	8 641	47,1%	28,1	3 099	16,9%	27,7	4 740	25,8%	34,9	10 766	58,6%	17,5	8 906	48,5%	13,0	7 592	41,4%	35,8
CISSS d'Argenteuil																											
2020-2021	11 323	2 550	18,9	715	28,0%	37,1	128	5,0%	60,6	1 090	42,7%	19,2	250	9,8%	20,7	755	29,6%	21,1	1 765	69,2%	15,3	840	32,9%	11,4	785	30,8%	27,2
Hôpital Laurentien																											
2020-2021	14 800	8 400	18,0	2 037	24,3%	37,1	393	4,7%	61,6	4 365	52,0%	18,4	1 100	13,1%	19,1	2 264	27,0%	22,3	5 336	63,5%	14,4	3 279	39,0%	11,4	3 064	36,5%	24,3
Centre de services de Rivière-Rouge																											
2020-2021	7 141	2 824	11,4	310	11,0%	40,2	70	2,5%	65,2	825	29,2%	14,0	362	12,8%	17,1	641	22,7%	13,7	2 302	81,5%	9,6	553	19,6%	13,4	522	18,5%	19,3
Hôpital de Mont-Laurier																											
2020-2021	9 684	3 254	15,0	573	17,6%	41,1	152	4,7%	66,0	1 512	46,5%	14,7	337	10,4%	20,5	880	27,0%	16,3	2 163	66,5%	12,3	1 147	35,2%	8,8	1 091	33,5%	20,4



Portrait quinquennal de la situation dans les unités d'urgence

Répartition selon différents groupes

Périodes 1 à 12

Année	Patients			Patients sur civière																								
	Ambulatoire	Civière		Séjour 24 heures ou plus			Séjour 48 heures ou plus			Ambulance			Santé mentale			>= 75 ans			Non hospitalisés			Avec demande d'admission			Hospitalisés			
	n	n	dms	n	%	dms	n	%	dms	n	%	dms	n	%	dms	n	%	dms	n	%	dms	n	%	dél. avant	n	%	dms	
Sommaire: 16 Montérégie																												
2020-2021	175 255	103 704	20,4	31 043	29,9%	43,7	9 477	9,1%	70,2	56 547	54,5%	23,5	11 838	11,4%	21,7	33 609	32,4%	27,7	59 087	57,0%	14,7	49 513	47,7%	10,8	44 617	43,0%	27,8	
16 Montérégie																												
Sommaire: 16 CISSS de la Montérégie-Centre																												
2020-2021	64 823	35 831	19,9	10 878	30,4%	40,1	2 644	7,4%	66,7	21 090	58,9%	21,5	5 326	14,9%	19,5	11 997	33,5%	25,8	16 472	46,0%	14,4	21 358	59,6%	10,3	19 359	54,0%	24,6	
16 CISSS de la Montérégie-Centre																												
Hôpital Charles Lemoyne																												
2020-2021	34 534	19 791	19,7	6 097	30,8%	36,2	1 014	5,1%	62,2	11 859	59,9%	20,9	3 064	15,5%	22,8	6 982	35,3%	23,2	8 896	44,9%	15,7	11 698	59,1%	12,2	10 895	55,1%	23,0	
Hôpital du Haut-Richelieu																												
2020-2021	30 289	16 040	20,2	4 781	29,8%	45,1	1 630	10,2%	69,5	9 231	57,5%	22,3	2 262	14,1%	15,2	5 015	31,3%	29,5	7 576	47,2%	13,0	9 660	60,2%	8,0	8 464	52,8%	26,7	
Sommaire: 16 CISSS de la Montérégie-Est																												
2020-2021	62 080	41 740	17,8	10 862	26,0%	41,3	2 922	7,0%	66,3	19 113	45,8%	22,6	4 180	10,0%	20,5	12 392	29,7%	25,6	25 154	60,3%	12,3	17 990	43,1%	9,8	16 586	39,7%	26,1	
16 CISSS de la Montérégie-Est																												
Hôtel-Dieu de Sorel																												
2020-2021	15 174	9 862	12,8	1 570	15,9%	33,6	165	1,7%	56,2	4 033	40,9%	14,6	1 009	10,2%	12,3	2 784	28,2%	17,3	6 398	64,9%	9,7	3 577	36,3%	8,6	3 464	35,1%	18,6	
Hôpital Honoré-Mercier																												
2020-2021	26 021	9 995	20,9	3 496	35,0%	38,0	767	7,7%	58,0	5 997	60,0%	22,1	1 179	11,8%	19,2	3 800	38,0%	25,5	5 419	54,2%	15,8	4 965	49,7%	10,5	4 576	45,8%	26,9	
Hôpital Pierre-Boucher																												
2020-2021	20 885	21 883	18,6	5 796	26,5%	45,3	1 990	9,1%	70,4	9 083	41,5%	26,4	1 992	9,1%	25,5	5 808	26,5%	29,6	13 337	60,9%	12,1	9 448	43,2%	9,8	8 546	39,1%	28,7	

Portrait quinquennal de la situation dans les unités d'urgence

Répartition selon différents groupes

Périodes 1 à 12

Année	Patients			Patients sur civière																							
	Ambulatoire	Civière		Séjour 24 heures ou plus			Séjour 48 heures ou plus			Ambulance			Santé mentale			>= 75 ans			Non hospitalisés			Avec demande d'admission			Hospitalisés		
		n	n	dms	n	%	dms	n	%	dms	n	%	dms	n	%	dms	n	%	dms	n	%	dél. avant	n	%	dms		
Sommaire: 16 CISSS de la Montérégie-Ouest																											
2020-2021	48 352	26 133	25,0	9 303	35,6%	50,8	3 911	15,0%	75,5	16 344	62,5%	27,1	2 332	8,9%	28,6	9 220	35,3%	33,2	17 461	66,8%	18,6	10 165	38,9%	13,7	8 672	33,2%	38,0
16 CISSS de la Montérégie-Ouest																											
Centre hospitalier Anna-Laberge																											
2020-2021	20 474	12 088	24,1	4 526	37,4%	44,1	1 445	12,0%	68,3	7 537	62,4%	25,7	1 418	11,7%	26,5	4 167	34,5%	30,1	7 285	60,3%	19,4	4 852	40,1%	13,5	4 803	39,7%	31,1
Hôpital Barrie Memorial																											
2020-2021	10 513	2 233	15,2	461	20,6%	33,9	53	2,4%	59,3	573	25,7%	17,7	74	3,3%	13,7	597	26,7%	19,2	1 692	75,8%	11,9	552	24,7%	19,2	541	24,2%	25,8
Hôpital du Suroît																											
2020-2021	17 365	11 812	27,9	4 316	36,5%	59,6	2 413	20,4%	80,2	8 234	69,7%	29,0	840	7,1%	33,4	4 456	37,7%	37,9	8 484	71,8%	19,2	4 761	40,3%	13,2	3 328	28,2%	49,9

---

**ÉTUDE DES CRÉDITS 2021-2022**

**MINISTÈRE DE LA SANTÉ ET DES SERVICES SOCIAUX**

*Réponses aux questions particulières du Troisième groupe d'opposition*

---

**QUESTION NO 305**

Délai moyen entre le moment où un patient entre à l'urgence et celui où il voit un médecin, par région et par établissement.

---

**RÉPONSE NO 305**

Le portrait de la situation dans les unités d'urgence, périodes 1 à 12 de 2020-2021 est présent aux pages suivantes. Pour toute autre information concernant les années antérieures vous référer aux questions des années antérieures.

Répartition selon différents groupes

Périodes 1 à 12

Année	Patients et délais de prise en charge médicales	
	Globale	
	n	moy
00 Ensemble du Québec		
Sommaire: 00 Ensemble du Québec		
2020-2021	2 131 601	01:50
Sommaire: 01 CISSS du Bas-Saint-Laurent		
2020-2021	82 041	01:16
01 CISSS du Bas-Saint-Laurent		
Hôpital de Matane		
2020-2021	11 887	01:43
Centre hospitalier d'Amqui		
2020-2021	9 633	01:05
Hôpital régional de Rimouski		
2020-2021	20 014	01:30
Centre hospitalier Trois-Pistoles		
2020-2021	5 294	01:03
Centre hospitalier régional du Grand-Portage		
2020-2021	12 237	01:29
Hôpital de Notre-Dame-du-Lac		
2020-2021	7 967	00:50
CLSC de Pohenegamook		
2020-2021	5 142	00:33
Hôpital Notre-Dame-de-Fatima		
2020-2021	9 867	01:04
Sommaire: 02 CIUSSS du Saguenay - Lac-Saint-Jean		
2020-2021	109 875	01:41
02 CIUSSS du Saguenay - Lac-Saint-Jean		
Hôpital de La Baie		
2020-2021	10 465	01:48
Hôpital de Chicoutimi		
2020-2021	35 623	01:21
Hôpital et Centre de réadaptation de Jonquière		
2020-2021	16 947	02:27
Hôpital d'Alma		
2020-2021	18 191	01:46
Hôpital, CLSC et Centre d'hébergement de Roberval		
2020-2021	16 474	01:35
Hôpital de Dolbeau-Mistassini		
2020-2021	12 175	01:25
Sommaire: 03 Québec		
2020-2021	233 594	01:25
03 Québec		
Sommaire: 03 CIUSSS de la Capitale-Nationale		
2020-2021	57 856	01:18
03 CIUSSS de la Capitale-Nationale		
Hôpital régional de Portneuf et CLSC Saint-Raymond		

Répartition selon différents groupes

Périodes 1 à 12

2020-2021	11 384	01:39
<b>CLSC Saint-Marc-des-Carières</b>		
2020-2021	8 916	01:10
<b>Hôpital Chauveau</b>		
2020-2021	14 758	01:15
<b>Hôpital de Sainte-Anne-de-Beaupré</b>		
2020-2021	7 938	01:07
<b>Hôpital de Baie-Saint-Paul</b>		
2020-2021	6 619	01:19
<b>Hôpital de La Malbaie</b>		
2020-2021	8 241	01:16
<b>Sommaire: 03    CHU</b>		
2020-2021	156 184	01:28
<b>03    CHU</b>		
<b>Le Centre hospitalier de l'Université Laval</b>		
2020-2021	49 849	01:28
<b>Hôpital Saint-François-d'Assise</b>		
2020-2021	27 885	01:42
<b>L'Hôtel-Dieu de Québec</b>		
2020-2021	13 161	01:20
<b>Hôpital de l'Enfant-Jésus</b>		
2020-2021	44 179	01:21
<b>Hôpital du Saint-Sacrement</b>		
2020-2021	21 110	01:29
<b>03    Institut universitaire de cardiologie et de pneumologie de Québec</b>		
<b>Institut universitaire de cardiologie et de pneumologie de Québec</b>		
2020-2021	19 554	01:25
<b>Sommaire: 04    CIUSSS de la Mauricie et du Centre-du-Québec</b>		
2020-2021	145 754	01:53
<b>04    CIUSSS de la Mauricie et du Centre-du-Québec</b>		
<b>CSSS du Haut-Saint-Maurice</b>		
2020-2021	7 871	01:50
<b>Hôpital du Centre-de-la-Mauricie</b>		
2020-2021	21 308	01:42
<b>Résidence Avellin-Dalcourt</b>		
2020-2021	12 944	02:16
<b>Centre hospitalier régional de Trois-Rivières</b>		
2020-2021	37 341	02:08
<b>Hôtel-Dieu d'Arthabaska</b>		
2020-2021	21 505	01:34
<b>Hôpital Sainte-Croix</b>		
2020-2021	26 533	02:03
<b>CLSC de Fortierville</b>		
2020-2021	7 061	00:48
<b>Centre multiservices de santé et services sociaux Christ-Roi</b>		
2020-2021	11 191	01:53
<b>Sommaire: 05    CIUSSS de l'Estrie - Centre hospitalier de Sherbrooke</b>		
2020-2021	147 249	02:03

Répartition selon différents groupes

Périodes 1 à 12

<b>05 CIUSSS de l'Estrie - Centre hospitalier de Sherbrooke</b>		
<b>Hôpital Fleurimont</b>		
2020-2021	30 958	01:37
<b>Hôtel-Dieu</b>		
2020-2021	32 725	01:47
<b>CSSS de Memphrémagog</b>		
2020-2021	13 601	02:30
<b>CSSS de la MRC-de Coaticook</b>		
2020-2021	8 879	01:33
<b>CSSS du Granit</b>		
2020-2021	9 342	02:59
<b>Hôpital, CLSC et Centre d'hébergement d'Asbestos</b>		
2020-2021	9 382	02:14
<b>Hôpital Brome-Missisquoi-Perkins</b>		
2020-2021	17 728	02:18
<b>Centre hospitalier de Granby</b>		
2020-2021	24 634	02:17
<b>Sommaire: 06 Montréal</b>		
2020-2021	536 951	01:47
<b>06 Montréal</b>		
<b>Sommaire: 06 CIUSSS de l'Ouest-de-l'Île-de-Montréal</b>		
2020-2021	76 253	01:57
<b>06 CIUSSS de l'Ouest-de-l'Île-de-Montréal</b>		
<b>Centre hospitalier de St. Mary</b>		
2020-2021	26 533	01:26
<b>Institut universitaire en santé mentale Douglas</b>		
2020-2021	4 446	02:31
<b>Hôpital de LaSalle</b>		
2020-2021	18 432	02:49
<b>Hôpital général du Lakeshore</b>		
2020-2021	26 842	01:48
<b>06 CIUSSS du Centre-Ouest-de-l'Île-de-Montréal</b>		
<b>L'Hôpital général Juif Sir Mortimer B. Davis</b>		
2020-2021	55 517	01:08
<b>Sommaire: 06 CIUSSS du Centre-Sud-de-l'Île-de-Montréal</b>		
2020-2021	51 480	01:41
<b>06 CIUSSS du Centre-Sud-de-l'Île-de-Montréal</b>		
<b>Hôpital de Verdun</b>		
2020-2021	26 171	01:22
<b>Hôpital Notre-Dame</b>		
2020-2021	25 309	02:01
<b>Sommaire: 06 CIUSSS du Nord-de-l'Île-de-Montréal</b>		
2020-2021	86 125	01:59
<b>06 CIUSSS du Nord-de-l'Île-de-Montréal</b>		
<b>Hôpital Fleury</b>		
2020-2021	19 699	02:29
<b>Hôpital du Sacré-Coeur de Montréal</b>		
2020-2021	38 924	01:41



Répartition selon différents groupes

Périodes 1 à 12

<b>Hôpital Jean-Talon</b>		
2020-2021	24 719	02:16
<b>Pavillon Albert-Prévost</b>		
2020-2021	2 783	00:19
<b>Sommaire: 06 CIUSSS de l'Est-de-l'Île-de-Montréal</b>		
2020-2021	68 984	02:32
<b>06 CIUSSS de l'Est-de-l'Île-de-Montréal</b>		
<b>Institut universitaire en santé mentale de Montréal</b>		
2020-2021	3 576	01:09
<b>Hôpital Maisonneuve-Rosemont</b>		
2020-2021	41 168	02:35
<b>Hôpital Santa Cabrini</b>		
2020-2021	24 240	02:40
<b>06 Centre hospitalier de l'Université de Montréal</b>		
<b>Centre hospitalier de l'Université de Montréal</b>		
2020-2021	41 916	02:06
<b>Sommaire: 06 CUSM</b>		
2020-2021	99 349	01:37
<b>06 CUSM</b>		
<b>Hôpital Royal Victoria</b>		
2020-2021	31 485	02:34
<b>Hôpital général de Montréal</b>		
2020-2021	20 922	01:11
<b>Hôpital de Montréal pour enfants</b>		
2020-2021	35 959	00:55
<b>Campus Lachine</b>		
2020-2021	10 983	02:01
<b>06 Institut de Cardiologie de Montréal</b>		
<b>Institut de Cardiologie de Montréal</b>		
2020-2021	14 461	01:11
<b>06 CHU Sainte-Justine</b>		
<b>CHU Sainte-Justine</b>		
2020-2021	42 866	01:01
<b>Sommaire: 07 CISSS de l'Outaouais</b>		
2020-2021	88 347	02:13
<b>07 CISSS de l'Outaouais</b>		
<b>Hôpital du Pontiac</b>		
2020-2021	6 814	01:42
<b>Hôpital de Hull</b>		
2020-2021	18 696	02:16
<b>Hôpital de Gatineau</b>		
2020-2021	21 044	02:36
<b>Hôpital de Papineau</b>		
2020-2021	12 681	02:58
<b>Hôpital Memorial de Wakefield</b>		
2020-2021	8 543	02:02
<b>CLSC de Fort-Coulonge</b>		
2020-2021	5 750	01:34

Répartition selon différents groupes

Périodes 1 à 12

<b>Hôpital de Maniwaki</b>		
2020-2021	8 983	02:02
<b>CLSC et Centre d'hébergement la Petite-Nation</b>		
2020-2021	5 836	00:51
<b>Sommaire: 08 CISSS de l'Abitibi-Témiscamingue</b>		
2020-2021	70 815	02:00
<b>08 CISSS de l'Abitibi-Témiscamingue</b>		
<b>Hôpital et CLSC de Val-d'Or</b>		
2020-2021	18 669	03:03
<b>Centre hospitalier Hôtel-Dieu d'Amos</b>		
2020-2021	12 509	00:48
<b>Centre hospitalier La Sarre</b>		
2020-2021	11 969	01:13
<b>Centre hospitalier de Rouyn-Noranda</b>		
2020-2021	15 867	02:34
<b>Pavillon Ste-Famille</b>		
2020-2021	8 381	02:02
<b>Point de service de Temiscaming-et-de-Kipawa</b>		
2020-2021	3 420	00:40
<b>Sommaire: 09 CISSS de la Côte-Nord</b>		
2020-2021	57 286	01:54
<b>09 CISSS de la Côte-Nord</b>		
<b>Pavillon Forestville</b>		
2020-2021	6 316	01:15
<b>Pavillon Escoumins</b>		
2020-2021	6 182	00:55
<b>Hôpital Le Royer</b>		
2020-2021	14 583	02:35
<b>Hôpital et Centre d'hébergement de Sept-Iles</b>		
2020-2021	12 936	02:35
<b>CSSS de l'Hématite</b>		
2020-2021	3 081	01:34
<b>CSSS de la Minganie</b>		
2020-2021	3 457	01:39
<b>CSSS de la Basse-Côte-Nord</b>		
2020-2021	2 589	01:08
<b>CSSS de Port-Cartier</b>		
2020-2021	8 142	01:20
<b>Sommaire: 11 CISSS de la Gaspésie</b>		
2020-2021	50 422	01:17
<b>11 CISSS de la Gaspésie</b>		
<b>Hôpital de Sainte-Anne-des-Monts</b>		
2020-2021	9 365	01:04
<b>Hôpital de Maria</b>		
2020-2021	10 445	01:51
<b>CLSC de Paspébiac</b>		
2020-2021	7 857	01:22
<b>Hôpital de Chandler</b>		

Répartition selon différents groupes

Périodes 1 à 12

2020-2021	9 585	01:16
<b>Hôpital Hôtel-Dieu</b>		
2020-2021	8 901	00:56
<b>CLSC de Grande-Vallée</b>		
2020-2021	3 038	00:44
<b>CLSC de Murdochville</b>		
2020-2021	1 231	01:56
<b>11 CISSS des Îles</b>		
<b>Hôpital de l'Archipel</b>		
2020-2021	8 516	00:45
<b>Sommaire: 12 CISSS de Chaudière-Appalaches</b>		
2020-2021	117 228	00:54
<b>12 CISSS de Chaudière-Appalaches</b>		
<b>Hôpital de Montmagny</b>		
2020-2021	20 442	00:52
<b>Hôtel-Dieu de Lévis</b>		
2020-2021	49 951	00:42
<b>Centre Paul-Gilbert - Centre d'hébergement de Charny</b>		
2020-2021	17	00:22
<b>Hôpital de St-Georges</b>		
2020-2021	25 588	01:23
<b>Hôpital de Thetford Mines</b>		
2020-2021	21 230	00:47
<b>13 CISSS de Laval</b>		
<b>Hôpital Cité de la Santé</b>		
2020-2021	53 466	02:05
<b>Sommaire: 14 CISSS de Lanaudière</b>		
2020-2021	85 534	02:21
<b>14 CISSS de Lanaudière</b>		
<b>Hôpital Pierre-Le Gardeur</b>		
2020-2021	42 405	03:08
<b>Centre hospitalier régional de Lanaudière</b>		
2020-2021	43 129	01:35
<b>Sommaire: 15 CISSS des Laurentides</b>		
2020-2021	115 342	02:39
<b>15 CISSS des Laurentides</b>		
<b>Hôpital de Saint-Eustache</b>		
2020-2021	30 262	02:13
<b>Hôpital régional de Saint-Jérôme</b>		
2020-2021	32 334	02:58
<b>CSSS d'Argenteuil</b>		
2020-2021	12 433	02:26
<b>Hôpital Laurentien</b>		
2020-2021	19 486	03:33
<b>Centre de services de Rivière-Rouge</b>		
2020-2021	9 269	01:41
<b>Hôpital de Mont-Laurier</b>		
2020-2021	11 558	02:20

Répartition selon différents groupes

Périodes 1 à 12

Sommaire: 16 Montérégie		
2020-2021	229 181	02:10
16 Montérégie		
Sommaire: 16 CISSS de la Montérégie-Centre		
2020-2021	78 018	02:15
16 CISSS de la Montérégie-Centre		
Hôpital Charles Lemoyne		
2020-2021	38 473	02:40
Hôpital du Haut-Richelieu		
2020-2021	39 545	01:51
Sommaire: 16 CISSS de la Montérégie-Est		
2020-2021	86 418	02:07
16 CISSS de la Montérégie-Est		
Hôtel-Dieu de Sorel		
2020-2021	22 412	01:35
Hôpital Honoré-Mercier		
2020-2021	29 557	02:09
Hôpital Pierre-Boucher		
2020-2021	34 449	02:26
Sommaire: 16 CISSS de la Montérégie-Ouest		
2020-2021	64 745	02:09
16 CISSS de la Montérégie-Ouest		
Centre hospitalier Anna-Laberge		
2020-2021	27 436	02:23
Hôpital Barrie Memorial		
2020-2021	11 308	02:15
Hôpital du Suroît		
2020-2021	26 001	01:52

QUESTION NO 306

Liste des urgences jugées les plus problématiques. Liste des mesures prises dans ces urgences.

RÉPONSE NO 306

Plusieurs chantiers ont été mis en place tout au cours des années dont l’harmonisation des pratiques, l’amélioration de la prise en charge en première ligne, une meilleure fluidité dans la trajectoire des services requis en réponse aux besoins des personnes avec des problèmes de santé, etc.

Établissements	Installations
03- CHU de Québec - Université Laval	<ul style="list-style-type: none"><li>• Hôpital Saint-François-d ’Assise</li><li>• Hôpital de l’Enfant-Jésus</li></ul>
05- CIUSSS de l’Estrie - CHUS	<ul style="list-style-type: none"><li>• Hôpital de Granby</li></ul>
06- CIUSSS de l’Ouest-de-l’Île-de-Montréal	<ul style="list-style-type: none"><li>• Hôpital de LaSalle</li><li>• Hôpital général du Lakeshore</li><li>• Hôpital Douglas</li></ul>
06- CUSM	<ul style="list-style-type: none"><li>• Hôpital Royal Victoria</li><li>• Hôpital Campus Lachine</li></ul>
06- CHUM	<ul style="list-style-type: none"><li>• Centre hospitalier universitaire de Montréal</li></ul>
06- CIUSSS de l’Est-de-l ’Île-de-Montréal	<ul style="list-style-type: none"><li>• Hôpital Maisonneuve-Rosemont</li><li>• Institut de santé mentale de Montréal</li><li>• Hôpital Santa-Cabrini</li></ul>
06- CIUSSS du Centre-Sud-de-l’Île-de-Montréal	<ul style="list-style-type: none"><li>• Hôpital Notre-Dame</li></ul>
06- CIUSSS du Nord-de-l’Île-de-Montréal	<ul style="list-style-type: none"><li>• Pavillon Albert-Prévost</li></ul>
07- CISSS de l’Outaouais	<ul style="list-style-type: none"><li>• Hôpital de Hull</li><li>• Hôpital de Gatineau</li></ul>
09- CISSS de la Côte-Nord	<ul style="list-style-type: none"><li>• Hôpital le Royer</li></ul>
14- CISSS de Lanaudière	<ul style="list-style-type: none"><li>• Hôpital Pierre-Le Gardeur</li></ul>
15- CISSS des Laurentides	<ul style="list-style-type: none"><li>• Hôpital régional de Saint-Jérôme</li><li>• Hôpital de Saint-Eustache</li></ul>
16- CISSS de la Montérégie-Ouest	<ul style="list-style-type: none"><li>• Centre hospitalier Anna-Laberge</li><li>• Hôpital du Suroît</li></ul>
16- CISSS de la Montérégie-Centre	<ul style="list-style-type: none"><li>• Hôpital Charles-Lemoyne</li></ul>
16- CISSS de la Montérégie-Est	<ul style="list-style-type: none"><li>• Hôpital Honoré-Mercier</li><li>• Hôpital Pierre-Boucher</li></ul>

---

## ÉTUDE DES CRÉDITS 2021-2022

### MINISTÈRE DE LA SANTÉ ET DES SERVICES SOCIAUX

#### *Réponses aux questions particulières du Troisième groupe d'opposition*

---

#### QUESTION NO 307

Cibles et objectifs du MSSS concernant l'amélioration de la situation dans les urgences ainsi que les résultats obtenus, par salle d'urgence, concernant ces cibles et objectifs.

---

#### RÉPONSE NO 307

Les cibles et les objectifs ministériels inscrits à la planification stratégique 2019-2023 concernant l'amélioration de la situation des urgences sont :

- Durée moyenne de séjour pour la clientèle sur civière : cible pour 2020-2021 est de 13 heures<sup>1</sup> ;
- Délai moyen de prise en charge médicale à l'urgence pour la clientèle ambulatoire : cible pour 2020-2021 est de 120 minutes<sup>2</sup>.

Ces cibles et objectifs visent toutes les clientèles incluant les personnes de 75 ans et plus ainsi que les patients avec problèmes de santé mentale.

---

<sup>1</sup> Le Secrétariat du Conseil du trésor a autorisé la modification des cibles 2020-2021 en cours d'année et pour laquelle le ministère de la Santé et des Services sociaux (MSSS) devra rendre des comptes dans son prochain rapport annuel de gestion. Pour cet indicateur, la cible a été modifiée à 15 heures.

<sup>2</sup> Le Secrétariat du Conseil du trésor a autorisé la modification des cibles 2020-2021 en cours d'année et pour laquelle le ministère de la Santé et des Services sociaux (MSSS) devra rendre des comptes dans son prochain rapport annuel de gestion. Pour cet indicateur, la cible a été modifiée à 132 minutes.

---



---

**ÉTUDE DES CRÉDITS 2021-2022**

**MINISTÈRE DE LA SANTÉ ET DES SERVICES SOCIAUX**

*Réponses aux questions particulières du Troisième groupe d'opposition*

---

**QUESTION NO 308**

Patients ayant quitté les urgences sans avoir vu un médecin par région et par établissement au cours des trois dernières années.

---

**RÉPONSE NO 308**

Le portrait de la situation dans les unités d'urgence, périodes 1 à 12 de 2020-2021 est présent aux pages suivantes. Pour toute autre information concernant les années antérieures vous référer aux questions des années antérieures.

Répartition selon différents groupes

Périodes 1 à 12

Année	Visites totales	Départs sans prise en charge médicale	
	n	n	%
00 Ensemble du Québec			
Sommaire : 00 Ensemble du Québec			
2020-2021	2 461 320	172 558	7,0%
Sommaire : 01 CISSS du Bas-Saint-Laurent			
2020-2021	92 960	6 500	7,0%
01 CISSS du Bas-Saint-Laurent			
Hôpital de Matane			
2020-2021	13 206	993	7,5%
Centre hospitalier d'Amqui			
2020-2021	10 352	643	6,2%
Hôpital régional de Rimouski			
2020-2021	24 118	2 181	9,0%
Centre hospitalier Trois-Pistoles			
2020-2021	5 853	364	6,2%
Centre hospitalier régional du Grand-Portage			
2020-2021	14 257	595	4,2%
Hôpital de Notre-Dame-du-Lac			
2020-2021	8 668	523	6,0%
CLSC de Pohenegamook			
2020-2021	5 934	597	10,1%
Hôpital Notre-Dame-de-Fatima			
2020-2021	10 572	604	5,7%
Sommaire : 02 CIUSSS du Saguenay - Lac-Saint-Jean			
2020-2021	123 331	6 384	5,2%
02 CIUSSS du Saguenay - Lac-Saint-Jean			
Hôpital de La Baie			
2020-2021	11 344	478	4,2%
Hôpital de Chicoutimi			
2020-2021	39 211	1 277	3,3%
Hôpital et Centre de réadaptation de Jonquière			
2020-2021	19 924	1 638	8,2%
Hôpital d'Alma			
2020-2021	21 735	1 405	6,5%
Hôpital, CLSC et Centre d'hébergement de Roberval			
2020-2021	17 869	838	4,7%
Hôpital de Dolbeau-Mistassini			
2020-2021	13 248	748	5,6%
Sommaire : 03 Québec			
2020-2021	267 869	21 506	8,0%
03 Québec			
Sommaire : 03 CIUSSS de la Capitale-Nationale			
2020-2021	71 135	6 896	9,7%
03 CIUSSS de la Capitale-Nationale			
Hôpital régional de Portneuf et CLSC Saint-Raymond			
2020-2021	13 427	948	7,1%

Répartition selon différents groupes

Périodes 1 à 12

Année	Visites totales	Départs sans prise en charge médicale	
	n	n	%
<b>CLSC Saint-Marc-des-Carières</b>			
2020-2021	10 514	715	6,8%
<b>Hôpital Chauveau</b>			
2020-2021	18 537	1 453	7,8%
<b>Hôpital de Sainte-Anne-de-Beaupré</b>			
2020-2021	10 628	1 577	14,8%
<b>Hôpital de Baie-Saint-Paul</b>			
2020-2021	8 247	1 011	12,3%
<b>Hôpital de La Malbaie</b>			
2020-2021	9 782	1 192	12,2%
<b>Sommaire : 03 CHU</b>			
2020-2021	176 401	14 079	8,0%
<b>03 CHU</b>			
<b>Le Centre hospitalier de l'Université Laval</b>			
2020-2021	56 933	5 243	9,2%
<b>Hôpital Saint-François-d'Assise</b>			
2020-2021	32 419	2 927	9,0%
<b>L'Hôtel-Dieu de Québec</b>			
2020-2021	14 347	973	6,8%
<b>Hôpital de l'Enfant-Jésus</b>			
2020-2021	48 370	3 147	6,5%
<b>Hôpital du Saint-Sacrement</b>			
2020-2021	24 332	1 789	7,4%
<b>03 Institut universitaire de cardiologie et de pneumologie de Québec</b>			
<b>Institut universitaire de cardiologie et de pneumologie de Québec</b>			
2020-2021	20 333	531	2,6%
<b>Sommaire : 04 CIUSSS de la Mauricie et du Centre-du-Québec</b>			
2020-2021	172 221	8 651	5,0%
<b>04 CIUSSS de la Mauricie et du Centre-du-Québec</b>			
<b>CSSS du Haut-Saint-Maurice</b>			
2020-2021	9 073	439	4,8%
<b>Hôpital du Centre-de-la-Mauricie</b>			
2020-2021	25 557	1 506	5,9%
<b>Résidence Avellin-Dalcourt</b>			
2020-2021	14 484	554	3,8%
<b>Centre hospitalier régional de Trois-Rivières</b>			
2020-2021	45 296	2 618	5,8%
<b>Hôtel-Dieu d'Arthabaska</b>			
2020-2021	26 091	671	2,6%
<b>Hôpital Sainte-Croix</b>			
2020-2021	30 907	2 311	7,5%
<b>CLSC de Fortierville</b>			
2020-2021	7 764	77	1,0%
<b>Centre multiservices de santé et services sociaux Christ-Roi</b>			
2020-2021	13 049	475	3,6%

Répartition selon différents groupes

Périodes 1 à 12

Année	Visites totales	Départs sans prise en charge médicale	
	n	n	%
<b>Sommaire : 05    CIUSSS de l'Estrie - Centre hospitalier de Sherbrooke</b>			
2020-2021	168 096	13 812	8,2%
<b>05    CIUSSS de l'Estrie - Centre hospitalier de Sherbrooke</b>			
<b>Hôpital Fleurimont</b>			
2020-2021	33 610	1 719	5,1%
<b>Hôtel-Dieu</b>			
2020-2021	36 975	2 370	6,4%
<b>CSSS de Memphrémagog</b>			
2020-2021	16 186	1 728	10,7%
<b>CSSS de la MRC-de Coaticook</b>			
2020-2021	10 074	532	5,3%
<b>CSSS du Granit</b>			
2020-2021	10 697	1 022	9,6%
<b>Hôpital, CLSC et Centre d'hébergement d'Asbestos</b>			
2020-2021	11 523	1 349	11,7%
<b>Hôpital Brome-Missisquoi-Perkins</b>			
2020-2021	20 222	2 180	10,8%
<b>Centre hospitalier de Granby</b>			
2020-2021	28 809	2 912	10,1%
<b>Sommaire : 06    Montréal</b>			
2020-2021	588 424	35 479	6,0%
<b>06    Montréal</b>			
<b>Sommaire : 06    CIUSSS de l'Ouest-de-l'Île-de-Montréal</b>			
2020-2021	81 192	4 580	5,6%
<b>06    CIUSSS de l'Ouest-de-l'Île-de-Montréal</b>			
<b>Centre hospitalier de St. Mary</b>			
2020-2021	27 286	688	2,5%
<b>Institut universitaire en santé mentale Douglas</b>			
2020-2021	4 837	310	6,4%
<b>Hôpital de LaSalle</b>			
2020-2021	20 612	2 054	10,0%
<b>Hôpital général du Lakeshore</b>			
2020-2021	28 457	1 528	5,4%
<b>06    CIUSSS du Centre-Ouest-de-l'Île-de-Montréal</b>			
<b>L'Hôpital général Juif Sir Mortimer B. Davis</b>			
2020-2021	58 662	1 168	2,0%
<b>Sommaire : 06    CIUSSS du Centre-Sud-de-l'Île-de-Montréal</b>			
2020-2021	57 264	5 396	9,4%
<b>06    CIUSSS du Centre-Sud-de-l'Île-de-Montréal</b>			
<b>Hôpital de Verdun</b>			
2020-2021	28 803	2 310	8,0%
<b>Hôpital Notre-Dame</b>			
2020-2021	28 461	3 086	10,8%
<b>Sommaire : 06    CIUSSS du Nord-de-l'Île-de-Montréal</b>			
2020-2021	97 533	6 979	7,2%

Répartition selon différents groupes

Périodes 1 à 12

Année	Visites totales	Départs sans prise en charge médicale	
	n	n	%
06 CIUSSS du Nord-de-l'Île-de-Montréal			
Hôpital Fleury			
2020-2021	23 541	2 228	9,5%
Hôpital du Sacré-Coeur de Montréal			
2020-2021	42 625	2 206	5,2%
Hôpital Jean-Talon			
2020-2021	28 557	2 532	8,9%
Pavillon Albert-Prévost			
2020-2021	2 810	13	0,5%
Sommaire : 06 CIUSSS de l'Est-de-l'Île-de-Montréal			
2020-2021	79 963	6 477	8,1%
06 CIUSSS de l'Est-de-l'Île-de-Montréal			
Institut universitaire en santé mentale de Montréal			
2020-2021	3 698	86	2,3%
Hôpital Maisonneuve-Rosemont			
2020-2021	49 363	4 635	9,4%
Hôpital Santa Cabrini			
2020-2021	26 902	1 756	6,5%
06 Centre hospitalier de l'Université de Montréal			
Centre hospitalier de l'Université de Montréal			
2020-2021	47 575	4 341	9,1%
Sommaire : 06 CUSM			
2020-2021	106 976	5 004	4,7%
06 CUSM			
Hôpital Royal Victoria			
2020-2021	35 980	2 688	7,5%
Hôpital général de Montréal			
2020-2021	22 650	915	4,0%
Hôpital de Montréal pour enfants			
2020-2021	36 492	533	1,5%
Campus Lachine			
2020-2021	11 854	868	7,3%
06 Institut de Cardiologie de Montréal			
Institut de Cardiologie de Montréal			
2020-2021	14 811	210	1,4%
06 CHU Sainte-Justine			
CHU Sainte-Justine			
2020-2021	44 448	1 324	3,0%
Sommaire : 07 CISSS de l'Outaouais			
2020-2021	110 789	9 916	9,0%
07 CISSS de l'Outaouais			
Hôpital du Pontiac			
2020-2021	7 396	365	4,9%
Hôpital de Hull			
2020-2021	24 695	2 802	11,3%

Répartition selon différents groupes

Périodes 1 à 12

Année	Visites totales	Départs sans prise en charge médicale	
	n	n	%
<b>Hôpital de Gatineau</b>			
2020-2021	28 528	2 977	10,4%
<b>Hôpital de Papineau</b>			
2020-2021	15 988	1 345	8,4%
<b>Hôpital Memorial de Wakefield</b>			
2020-2021	9 872	930	9,4%
<b>CLSC de Fort-Coulonge</b>			
2020-2021	6 754	155	2,3%
<b>Hôpital de Maniwaki</b>			
2020-2021	10 703	1 209	11,3%
<b>CLSC et Centre d'hébergement la Petite-Nation</b>			
2020-2021	6 853	133	1,9%
<b>Sommaire : 08 CISSS de l'Abitibi-Témiscamingue</b>			
2020-2021	82 084	5 790	7,1%
<b>08 CISSS de l'Abitibi-Témiscamingue</b>			
<b>Hôpital et CLSC de Val-d'Or</b>			
2020-2021	22 444	2 634	11,7%
<b>Centre hospitalier Hôtel-Dieu d'Amos</b>			
2020-2021	14 205	227	1,6%
<b>Centre hospitalier La Sarre</b>			
2020-2021	12 781	403	3,2%
<b>Centre hospitalier de Rouyn-Noranda</b>			
2020-2021	19 672	1 782	9,1%
<b>Pavillon Ste-Famille</b>			
2020-2021	9 307	708	7,6%
<b>Point de service de Temiscaming-et-de-Kipawa</b>			
2020-2021	3 675	36	1,0%
<b>Sommaire : 09 CISSS de la Côte-Nord</b>			
2020-2021	70 768	8 325	11,8%
<b>09 CISSS de la Côte-Nord</b>			
<b>Pavillon Forestville</b>			
2020-2021	7 785	1 403	18,0%
<b>Pavillon Escoumins</b>			
2020-2021	6 705	519	7,7%
<b>Hôpital Le Royer</b>			
2020-2021	15 916	1 311	8,2%
<b>Hôpital et Centre d'hébergement de Sept-Iles</b>			
2020-2021	16 126	1 614	10,0%
<b>CSSS de l'Hématite</b>			
2020-2021	3 537	452	12,8%
<b>CSSS de la Minganie</b>			
2020-2021	9 104	2 198	24,1%
<b>CSSS de la Basse-Côte-Nord</b>			
2020-2021	2 640	50	1,9%
<b>CSSS de Port-Cartier</b>			



Répartition selon différents groupes

Périodes 1 à 12

Année	Visites totales	Départs sans prise en charge médicale	
	n	n	%
2020-2021	8 955	778	8,7%
Sommaire : 11 CISSS de la Gaspésie			
2020-2021	55 561	4 781	8,6%
11 CISSS de la Gaspésie			
Hôpital de Sainte-Anne-des-Monts			
2020-2021	10 227	858	8,4%
Hôpital de Maria			
2020-2021	11 325	832	7,3%
CLSC de Paspébiac			
2020-2021	8 486	581	6,8%
Hôpital de Chandler			
2020-2021	10 689	1 029	9,6%
Hôpital Hôtel-Dieu			
2020-2021	9 589	530	5,5%
CLSC de Grande-Vallée			
2020-2021	3 957	904	22,8%
CLSC de Murdochville			
2020-2021	1 288	47	3,6%
11 CISSS des Îles			
Hôpital de l'Archipel			
2020-2021	9 947	961	9,7%
Sommaire : 12 CISSS de Chaudière-Appalaches			
2020-2021	133 684	3 819	2,9%
12 CISSS de Chaudière-Appalaches			
Hôpital de Montmagny			
2020-2021	21 969	286	1,3%
Hôtel-Dieu de Lévis			
2020-2021	57 292	1 277	2,2%
Centre Paul-Gilbert - Centre d'hébergement de Charny			
2020-2021	28	1	3,6%
Hôpital de St-Georges			
2020-2021	29 463	1 681	5,7%
Hôpital de Thetford Mines			
2020-2021	24 932	574	2,3%
13 CISSS de Laval			
Hôpital Cité de la Santé			
2020-2021	65 505	3 989	6,1%
Sommaire : 14 CISSS de Lanaudière			
2020-2021	103 745	7 437	7,2%
14 CISSS de Lanaudière			
Hôpital Pierre-Le Gardeur			
2020-2021	56 496	4 853	8,6%
Centre hospitalier régional de Lanaudière			
2020-2021	47 249	2 584	5,5%
Sommaire : 15 CISSS des Laurentides			

Répartition selon différents groupes

Périodes 1 à 12

Année	Visites totales	Départs sans prise en charge médicale	
	n	n	%
2020-2021	137 377	14 486	10,5%
15 CISSS des Laurentides			
Hôpital de Saint-Eustache			
2020-2021	36 572	4 216	11,5%
Hôpital régional de Saint-Jérôme			
2020-2021	40 829	5 635	13,8%
CISSS d'Argenteuil			
2020-2021	13 873	1 299	9,4%
Hôpital Laurentien			
2020-2021	23 200	1 562	6,7%
Centre de services de Rivière-Rouge			
2020-2021	9 965	452	4,5%
Hôpital de Mont-Laurier			
2020-2021	12 938	1 322	10,2%
Sommaire : 16 Montérégie			
2020-2021	278 959	20 722	7,4%
16 Montérégie			
Sommaire : 16 CISSS de la Montérégie-Centre			
2020-2021	100 654	7 970	7,9%
16 CISSS de la Montérégie-Centre			
Hôpital Charles Lemoyne			
2020-2021	54 325	4 821	8,9%
Hôpital du Haut-Richelieu			
2020-2021	46 329	3 149	6,8%
Sommaire : 16 CISSS de la Montérégie-Est			
2020-2021	103 820	5 856	5,6%
16 CISSS de la Montérégie-Est			
Hôtel-Dieu de Sorel			
2020-2021	25 036	1 350	5,4%
Hôpital Honoré-Mercier			
2020-2021	36 016	2 502	6,9%
Hôpital Pierre-Boucher			
2020-2021	42 768	2 004	4,7%
Sommaire : 16 CISSS de la Montérégie-Ouest			
2020-2021	74 485	6 896	9,3%
16 CISSS de la Montérégie-Ouest			
Centre hospitalier Anna-Laberge			
2020-2021	32 562	3 308	10,2%
Hôpital Barrie Memorial			
2020-2021	12 746	799	6,3%
Hôpital du Suroît			
2020-2021	29 177	2 789	9,6%

QUESTION NO 309

État de situation concernant les unités de débordement existantes dans le réseau de la santé et des services sociaux :

- a. liste des unités;
- b. statistiques de fréquentation et de délai moyen de séjour, par unité et par établissement.

---

RÉPONSE NO 309

La réponse à cette question est fournie à la question n° 200 des questions particulières du Deuxième groupe d'opposition.

QUESTION NO 310

État de situation concernant les unités d'hospitalisation brève (UHB) existantes dans le réseau de la santé et des services sociaux :

- a. liste des unités;
- b. nombre de patients admis;
- c. durée moyenne de séjour (DMS);
- d. nombre et pourcentage de patients ayant dépassé les 48 heures de présence;
- e. nombre et pourcentage de patients avec retour à domicile;
- f. nombre et pourcentage de patients transférés dans un lit d'hospitalisation;
- g. temps de réponse aux consultations;
- h. temps de réponse aux examens diagnostiques;
- i. taux de réadmission après congé.

---

RÉPONSE NO 310

La réponse à cette question est fournie à la question n° 200 des questions particulières du Deuxième groupe d'opposition.

---

**ÉTUDE DES CRÉDITS 2021-2022**

**MINISTÈRE DE LA SANTÉ ET DES SERVICES SOCIAUX**

*Réponses aux questions particulières du Troisième groupe d'opposition*

---

**QUESTION NO 311**

Ventilation du budget dévolu au projet Dossier santé Québec (DSQ)

---

**RÉPONSE NO 311**

La réponse à cette question est fournie à la question no 299 des questions particulières de l'Opposition officielle.

---

**ÉTUDE DES CRÉDITS 2021-2022**

**MINISTÈRE DE LA SANTÉ ET DES SERVICES SOCIAUX**

***Réponses aux questions particulières du Troisième groupe d'opposition***

---

**QUESTION NO 312**

Ventilation des coûts hors portée du projet.

---

**RÉPONSE NO 312**

La réponse à cette question est fournie à la question no 300 des questions particulières de l'Opposition officielle.



---

**ÉTUDE DES CRÉDITS 2021-2022**

**MINISTÈRE DE LA SANTÉ ET DES SERVICES SOCIAUX**

*Réponses aux questions particulières du Troisième groupe d'opposition*

---

**QUESTION NO 313**

Ventilation des dépenses totales réalisées au 31 mars 2021 et ventilation par projet et par organisme ou ministère :

- a) CISSS et CIUSSS;
  - b) Établissements non fusionnés;
  - c) Corporation d'hébergement du Québec;
  - d) RAMQ;
  - e) MSSS
- 

**RÉPONSE NO 313**

La réponse à cette question est fournie à la question no 301 des questions particulières de l'Opposition officielle.

---

**ÉTUDE DES CRÉDITS 2021-2022**

**MINISTÈRE DE LA SANTÉ ET DES SERVICES SOCIAUX**

*Réponses aux questions particulières du Troisième groupe d'opposition*

---

**QUESTION NO 314**

État d'avancement de chacun des projets et leur échéancier.

---

**RÉPONSE NO 314**

La réponse à cette question est fournie à la question no 302 des questions particulières de l'Opposition officielle.

---

**ÉTUDE DES CRÉDITS 2021-2022**

**MINISTÈRE DE LA SANTÉ ET DES SERVICES SOCIAUX**

*Réponses aux questions particulières du Troisième groupe d'opposition*

---

**QUESTION NO 315**

Montants reçus d'Inforoute Santé du Canada, par année, depuis la signature de l'entente.

---

**RÉPONSE NO 315**

La réponse à cette question est fournie à la question no 303 des questions particulières de l'Opposition officielle.

---

**ÉTUDE DES CRÉDITS 2021-2022**

**MINISTÈRE DE LA SANTÉ ET DES SERVICES SOCIAUX**

***Réponses aux questions particulières du Troisième groupe d'opposition***

---

**QUESTION NO 316**

Montants déboursés, par projet, pour le DSQ au 31 mars des trois dernières années, incluant le 31 mars 2021.

---

**RÉPONSE NO 316**

La réponse à cette question est fournie à la question no 301 des questions particulières de l'Opposition officielle.

---

**ÉTUDE DES CRÉDITS 2021-2022**

**MINISTÈRE DE LA SANTÉ ET DES SERVICES SOCIAUX**

*Réponses aux questions particulières du Troisième groupe d'opposition*

---

**QUESTION NO 317**

Échéancier de déploiement du DSQ, par projet et par région.

---

**RÉPONSE NO 317**

Le déploiement du DSQ est une activité récurrente et, au fil des mois et des années, de nouveaux sites déployables ouvrent leurs portes tandis que d'autres cessent leurs activités.

QUESTION NO 318

Liste des contrats signés, le montant de chacun des contrats, le nom de la firme ou de la personne, le nombre de soumissionnaires et le montant proposé dans la soumission par contrat.

---

RÉPONSE NO 318

Voir le tableau ci-après.



ÉTUDE DES CRÉDITS 2021-2022					
MINISTÈRE DE LA SANTÉ ET DES SERVICES SOCIAUX					
Réponses aux questions particulières du Troisième groupe d'opposition					
RÉPONSE NO 318					
Nom de la firme	Objet du contrat	Montant du contrat (\$)	Mode d'octroi du contrat	Nombre de soumissionnaires	Montant proposé dans la soumission (\$)
Alexa Bernier-Sylvestre	Pharmacienne responsable de différentes sous-tables cliniques DSQ	98 280,00 \$	Gré à gré	S/O	S/O
CIM Conseils Inc.	Travaux d`ajout d'examens d'imagerie cardiologique pour le DSQ	43 500,00 \$	Gré à gré	S/O	S/O
CIM Conseils Inc.	Système d'assistance pour la COVID-19 DSQ	33 017,14 \$	Gré à gré	S/O	S/O
M3P Services-Conseils Inc.	Travaux spécialisés de l'imagerie médicale reliés à la COVID-19 DSQ	32 175,00 \$	Gré à gré	S/O	S/O

---

**ÉTUDE DES CRÉDITS 2021-2022**

**MINISTÈRE DE LA SANTÉ ET DES SERVICES SOCIAUX**

*Réponses aux questions particulières du Troisième groupe d'opposition*

---

QUESTION NO 319

Effectifs du bureau DSQ ainsi que sa provenance (ministères, organismes, entreprises privées).

---

RÉPONSE NO 319

Aucun puisque les travaux entourant le DSQ sont intégrés dans les activités courantes du ministère de la Santé et des Services sociaux. Il n'y a pas de bureau spécifique au DSQ.

---

**ÉTUDE DES CRÉDITS 2021-2022**

**MINISTÈRE DE LA SANTÉ ET DES SERVICES SOCIAUX**

*Réponses aux questions particulières du Troisième groupe d'opposition*

---

**QUESTION NO 320**

Évaluation des dépassements de coûts totaux au 31 mars 2021 pour le déploiement complet du DSQ.

---

**RÉPONSE NO 320**

La réponse à cette question est fournie à la question no 304 des questions particulières de l'Opposition officielle.

---

**ÉTUDE DES CRÉDITS 2021-2022**

**MINISTÈRE DE LA SANTÉ ET DES SERVICES SOCIAUX**

***Réponses aux questions particulières du Troisième groupe d'opposition***

---

**QUESTION NO 321**

Nombre d'utilisateurs du DSQ au 31 mars 2021.

---

**RÉPONSE NO 321**

La réponse à cette question est fournie à la question no 305 des questions particulières de l'Opposition officielle.

**QUESTION NO 322**

État de situation sur le développement du DCI dans les établissements. Liste des contrats signés, le montant de chacun des contrats, le nom de la firme ou de la personne retenue, le nombre de soumissionnaires et le montant proposé dans la soumission, par contrat. Ventilation par année.

---

**RÉPONSE NO 322**

La réponse à cette question est fournie à la question no 306 des questions particulières de l'Opposition officielle ainsi que la question no 318 du Troisième groupe d'opposition.

La liste des contrats est présente aux pages suivantes.

---

**ÉTUDE DES CRÉDITS 2021-2022**

**MINISTÈRE DE LA SANTÉ ET DES SERVICES SOCIAUX**

***Réponses aux questions particulières du Troisième groupe d'opposition***

---

**QUESTION NO 323**

Détail du montant prévu pour l'informatisation (DSQ/DCI/DME) pour chaque année, à compter de 2020-2021.

.....

**RÉPONSE NO 323**

La réponse à cette question est fournie à la question no 309 des questions particulières de l'Opposition officielle.

QUESTION NO 324

État de situation sur la mise en place de la Direction générale de cancérologie (DGC), incluant l'effectif et le budget d'opération.

---

RÉPONSE No 324

Le Programme québécois de cancérologie (PQC) a pour mandat d'orienter, de coordonner et d'évaluer l'action gouvernementale visant à diminuer le fardeau du cancer au Québec. Au ministère de la Santé et des Services sociaux, la Direction générale adjointe du Programme québécois de cancérologie (DGAPQC) agit comme direction experte en cancérologie et le docteur Jean Latreille en est le directeur national. Pour réaliser son mandat, le PQC peut compter sur l'engagement de ses partenaires : les organismes communautaires, les intervenants dans le réseau de la santé et des services sociaux ainsi que les institutions gouvernementales.

Le cancer est la première cause de décès au Québec. Avec l'augmentation de la population âgée, le nombre de nouveaux cas de cancer s'accroît chaque année. Le PQC vise des résultats tangibles pour les personnes touchées par le cancer et la population du Québec afin de réduire la mortalité liée au cancer et améliorer la qualité de vie des personnes atteintes. Les orientations prioritaires de son action sont :

- Intervenir précocement contre le développement du cancer, notamment par le dépistage;
- Axer les soins et les services sur les besoins des personnes touchées par le cancer;
- Améliorer l'accessibilité des soins et des services;
- Maintenir et améliorer la qualité des soins et des services tout en utilisant les ressources de façon optimale;
- Assurer le fonctionnement en réseau intégré et hiérarchisé;
- Renforcer la surveillance du cancer dans la population.

La DGAPQC compte trois directions :

- Direction de l'offre de soins et de services en cancérologie;
- Direction des dépistages en cancérologie;
- Direction de l'information et du registre en cancérologie.

Les effectifs en place au sein du PQC : 30 personnes

- 1 directeur national;
- 1 directrice générale adjointe;
- 3 directrices;
- 21 professionnels (agents de recherche et de planification socio-économique);
- 2 techniciennes en administration et 2 agentes de secrétariat.

**Le budget d'opération en 2020-2021 :** compte tenu de l'intégration de la DGAPQC au sein de la Direction générale des affaires universitaires, médicales et pharmaceutiques (DGAUMIP) cette information n'est pas disponible.



QUESTION NO 325

État de situation sur la mise en place des équipes interdisciplinaires fonctionnelles dans chaque établissement impliqué dans la lutte contre le cancer.

RÉPONSE NO 325

Tous les établissements du Réseau québécois de cancérologie ont une équipe interprofessionnelle fonctionnelle qui offre des services à proximité du milieu de vie de la personne pour assurer l’accessibilité géographique. Les établissements ayant un mandat de base offrent des services de prévention et de promotion de la santé, de dépistage, de diagnostic précoce, certains traitements, dont la chimiothérapie, des services d’adaptation et de soutien et des soins de fin de vie.

Rassemblées sous le Programme de cancérologie de leur établissement, les équipes interprofessionnelles ayant un mandat de base sont au nombre de soixante et un et elles se répartissent dans différentes installations :

01 – CISSS du Bas-Saint-Laurent
Hôpital de Notre-Dame-du-Lac
Hôpital de Matane
Hôpital régional de Rimouski
Centre hospitalier régional du Grand-Portage (Rivière-du-Loup)
02 – CIUSSS du Saguenay – Lac-Saint-Jean
Hôpital de Dolbeau-Mistassini
Hôpital d'Alma
Hôpital, CLSC et centre d'hébergement de Roberval
Hôpital de Chicoutimi
03 – CIUSSS de la Capitale-Nationale
03 – CHU de Québec – Université Laval
03 – Institut universitaire de cardiologie et de pneumologie de Québec – Université Laval
04 – CIUSSS de la Mauricie-et-du-Centre-du-Québec
Centre de services du Haut-Saint-Maurice (La Tuque)
Pavillon Sainte-Marie (Trois-Rivières)
Hôtel-Dieu d'Arthabaska (Victoriaville)
Hôpital Sainte-Croix (Drummondville)
Hôpital du Centre-de-la-Mauricie (Shawinigan)
05 – CIUSSS de l'Estrie – Centre hospitalier universitaire de Sherbrooke
Hôpital Fleurimont
Hôpital de Granby
Hôpital Brome-Missisquoi-Perkins (Cowansville)
06 – CIUSSS de l'Est-de-l'Île-de-Montréal
Hôpital Santa Cabrini
Hôpital Maisonneuve-Rosemont
06 – CIUSSS de l'Ouest-de-l'Île-de-Montréal
Centre hospitalier de St. Mary
06 – CIUSSS du Centre-Sud-de-l'Île-de-Montréal

Hôpital de Verdun
<b>06 – CIUSSS du Centre-Ouest-de-l'Île-de-Montréal</b>
Hôpital général juif
<b>06 – CIUSSS du Nord-de-l'Île-de-Montréal</b>
Hôpital du Sacré-Cœur de Montréal
<b>06 – Centre hospitalier de l'Université de Montréal (CHUM)</b>
<b>06 – Centre universitaire de santé McGill (CUSM)</b>
<b>06 – CUSM – Hôpital de Montréal pour enfants</b>
<b>06 – Centre hospitalier universitaire Sainte-Justine (CHU Sainte-Justine)</b>
<b>07 – CISSS de l'Outaouais</b>
Hôpital de Gatineau
Hôpital de Papineau
Hôpital du Pontiac (Shawville)
<b>08 – CISSS de l'Abitibi-Témiscamingue</b>
Pavillon Sainte-Famille (Ville-Marie)
Centre de soins de courte durée La Sarre
Hôpital d'Amos
Hôpital de Rouyn-Noranda
Hôpital de Val-d'Or
<b>09 – CISSS de la Côte-Nord</b>
Hôpital Le Royer (Baie-Comeau)
Hôpital et Centre d'hébergement de Sept-Îles
<b>11 – CISSS de la Gaspésie</b>
Hôpital Hôtel-Dieu de Gaspé
Hôpital de Chandler
Hôpital de Maria
<b>11 – CISSS des Îles-de-la-Madeleine</b>
Hôpital de l' Archipel
<b>12 – CISSS de Chaudière-Appalaches</b>
Hôpital de Thetford-Mines
Hôpital de Montmagny
Hôpital de Saint-Georges
Hôtel-Dieu de Lévis
<b>13 – CISSS de Laval</b>
Hôpital de la Cité-de-la-Santé
<b>14 – CISSS de Lanaudière</b>
Hôpital Pierre-Le Gardeur
<b>15 – CISSS des Laurentides</b>
Hôpital Laurentien (Sainte-Agathe)
Hôpital de Mont-Laurier
Hôpital régional de Saint-Jérôme
<b>16 – CISSS de la Montérégie-Est</b>
Hôpital Honoré-Mercier (Saint-Hyacinthe)
Hôtel-Dieu de Sorel
Hôpital Pierre-Boucher (Longueuil)
<b>16 – CISSS de la Montérégie-Centre</b>
Hôpital Charles-Le Moyne (Longueuil)
Hôpital du Haut-Richelieu (Saint-Jean-sur-Richelieu)
<b>16 – CISSS de la Montérégie-Ouest</b>
Centre hospitalier Anna-Laberge (Châteauguay)
Hôpital du Suroît (Salaberry-de-Valleyfield)
Hôpital Barrie Memorial (Ormstown)
CLSC et Centre de services ambulatoires de Vaudreuil-Dorion

**QUESTION NO 326**

État de situation concernant la mise en place d'un registre québécois du cancer, incluant notamment les sommes investies pour la mise en place du registre et l'échéancier. Date prévue de la mise en place.

---

**RÉPONSE NO 326**

Le Registre québécois du cancer (RQC) a pour but de soutenir la surveillance de l'état de santé de la population en documentant l'ensemble des nouveaux cas de cancer (incidence).

Depuis 2011, l'ancien Fichier des tumeurs du Québec (FiTQ) a été transformé pour devenir le Registre québécois du cancer (RQC). Le RQC contient toutes les données du FiTQ jusqu'en 2010 et intègre les données depuis 2011 en fonction de nouvelles normes, calquées sur celles des autres registres en Amérique du Nord et dans le monde. Les travaux ont été réalisés en collaboration avec la Régie de l'assurance maladie du Québec (RAMQ) en plusieurs phases et touchent à la fois les établissements au niveau local et le RQC provincial.

**Actions locales**

- Mise en place et évolution régulière de registres locaux de cancer (RLC) dans les établissements. Ils sont devenus la source principale d'information pour le RQC;
- Les archivistes/registres en oncologie y colligent des informations pertinentes pour soutenir l'adaptation de l'offre de soins et services aux besoins des usagers en fonction de l'incidence locale des cancers. Un groupe standardisé de données est par la suite transmis au registre central du RQC. L'identification des nouveaux cas de cancer de 2020 sera finalisée pour la majorité des RLC à la fin de l'année financière 2021-2022;
- En 2020-2021, les RLC des installations qui font partie d'un même CISSS ou CIUSSS ont tous été fusionnés. Ce regroupement d'équipes et de banques de données dans chaque centre permet de réduire la double saisie, d'optimiser les ressources humaines qui alimentent les registres et de limiter le nombre de sources distinctes à traiter par le RQC;
- Une centaine d'archivistes/registres des RLC participent à la collecte et la saisie des informations pour le RQC. L'équipe du MSSS assure le soutien aux activités et au développement des compétences de ces registres et documente de façon exhaustive les orientations et les normes du RQC pour assurer la qualité et la comparabilité des données transmises par les RLC. La publication tardive de nouvelles normes internationales, qui s'appliquent à tous les registres à partir des données de l'année 2018, requiert des travaux majeurs de traduction, de mise à jour des systèmes et de formation auprès des professionnels œuvrant dans les registres.

**Actions provinciales****Évolution du système d'information du RQC (SI-RQC)**

- Le SI-RQC est développé et entretenu par la RAMQ. En plus de récupérer les données historiques du FiTQ, il doit intégrer les normes du RQC. Son fonctionnement doit permettre

la réception, la validation et la production de données de qualité en automatisant le processus de jumelage des informations d'une même personne et d'une même tumeur provenant de plusieurs établissements et des autres sources du RQC;

- Les travaux réalisés dans la dernière année permettront la publication des données des années 2013 à 2017 au courant de la prochaine année financière;
- Le projet SARDO (système d'archivage des données en oncologie) entrepris en 2019 a permis de finaliser le déploiement d'outils de type « dépisteurs », qui récupèrent les rapports liés au cancer dans les systèmes de pathologie et d'imagerie. La migration de tous les RLC vers SARDO et la fusion des RLC d'un même établissement ont été achevées. Des analyses et projets de démonstration de plusieurs composantes du projet SARDO sont en cours, notamment l'ajout de dépisteurs en pharmacie et en laboratoires, la synthèse des données de l'ensemble des RLC. Tous ces éléments permettent de soutenir la prise de décision clinique, l'analyse de la performance dans les établissements et au MSSS, l'appui aux travaux des chercheurs et d'améliorer l'efficacité et la qualité des informations dans les RLC et au RQC.

#### Données du RQC

- Les données publiées sont le fruit d'un travail exhaustif de validation et de correction et présentent un portrait de la période de transition entre le FiTQ et le RQC définitif, qui inclura dorénavant les données des RLC mis en place dans chacun des établissements en 2013. Ces validations complexes ont permis d'identifier des améliorations requises au système du RQC pour automatiser les corrections effectuées manuellement aux données de 2011 et 2012. La complexité des algorithmes à développer et la nécessité d'en tester les résultats possibles requièrent du temps et une expertise spécialisée.
- Les données d'incidence du cancer au Québec produites par le RQC pour l'année 2012 ont été publiées sur le site Web du MSSS<sup>1</sup>.
- Il est à noter que même si les données du RQC ne sont pas entièrement validées et disponibles pour publication élargie, certaines informations sont actuellement utilisées pour les travaux au MSSS - en contexte régulier ou en lien avec la COVID-19 -, pour répondre à des demandes en provenance du réseau et pour des projets de recherche ou d'études internationales.

#### **Actions en cours et à venir**

De nombreux travaux sont menés en parallèle par les équipes du MSSS, de la RAMQ et de SARDO et sollicitent les mêmes ressources :

- Publier les données de 2013 à 2017 au cours de l'année 2021;
- Adapter le SI-RQC aux nouvelles normes internationales applicables aux données de l'année 2018 et suivantes (stade, détermination des cancers primaires multiples). L'analyse des fonctions requises par le RQC et la complémentarité entre les environnements de SARDO et de la RAMQ sont en cours;
- Compléter le jumelage des informations reçues au RQC depuis 2014 sur le stade du cancer au moment du diagnostic et sur les traitements initiaux;
- Poursuivre en continu la formation et le soutien aux RLC concernant l'ajout de nouvelles données à colliger chaque année.

#### **Sommes investies**

Les sommes investies sont prises à même les budgets de fonctionnement des équipes du RQC au ministère de la Santé et des Services sociaux et à la RAMQ ainsi que dans les établissements qui collaborent au RQC et qui colligent les données dans leur RLC. Le ministère a investi 771 000 \$ pour l'année 2020-2021 dans le projet SARDO provincial.

---

<sup>1</sup> <https://publications.msss.gouv.qc.ca/msss/fichiers/2020/20-902-11W.pdf>

QUESTION NO 327

État de situation sur la mise en place du programme de dépistage du cancer colorectal ainsi que les prévisions pour 2021-2022.

RÉPONSE NO 327

Le ministère de la Santé et des Services sociaux (MSSS) réalise les travaux préparatoires au déploiement complet du Programme québécois de dépistage du cancer colorectal (PQDCCR). À terme, ce programme invitera par lettre les personnes de 50 à 74 ans à risque moyen de développer un cancer colorectal à compléter tous les deux ans un test immunochimique de recherche de sang occulte dans les selles (RSOSi) comme examen de dépistage, suivi d’une coloscopie de confirmation diagnostique en cas de résultat positif. En 2016, un financement de 10 M\$ a été accordé pour le déploiement progressif de ce programme organisé de dépistage.

Dépistage par test de RSOSi

Actuellement, au Québec, le dépistage du cancer colorectal se fait par test de RSOSi sous un mode opportuniste, via prescription par les médecins de première ligne. Le tableau 1 illustre la volumétrie d’analyses réalisées annuellement.

Tableau 1

Année	Analyses réalisées
2013-2014	205 906
2014-2015	455 190
2015-2016	516 824
2016-2017	560 243
2017-2018	604 333
2018-2019	620 417
2019-2020	647 254*
2020-2021***	427 649**

\*La réduction du nombre d’analyses réalisées pourrait être expliquée par le délestage des activités de prescription de test de dépistage RSOSi survenu à la mi-mars 2020 dû à la pandémie de COVID-19.  
\*\* Données pour les périodes financières P01 à P12.  
\*\*\* À la période financière P12 2020-2021, le nombre cumulé de tests RSOSi réalisés est à 72 % par rapport au cumul de l’an passé (427 649/593 391) et le nombre réalisé à chaque période comparé à la même période de 2019-2020 a oscillé depuis P05 entre 82 % et 120 %, selon les périodes.

Mise en place du PQDCCR

La transition d’un programme opportuniste vers un programme systématique implique la réalisation de travaux préalables notamment la mise à niveau des unités d’endoscopie digestive, l’augmentation de la capacité des unités de même que la mise en place des outils de gestion. Ces prérequis sont nécessaires à un programme organisé qui implique une responsabilité populationnelle de taille, soit d’assurer un accès équitable et dans les délais prescrits à des examens de coloscopie diagnostique de qualité optimale à toute personne qui le nécessite.

Mise à niveau des unités d’endoscopie digestive

En regard des résultats obtenus à la suite de l’expérimentation de la mise à niveau dans 8 sites pilotes de 2011 à 2014, le MSSS a entrepris, en 2015, une démarche globale avec l’ensemble des territoires du Québec pour favoriser la mise à niveau des 93 unités d’endoscopie digestive. La mise à niveau a pris fin le 31 mars 2018. Une reddition de comptes bisannuelle des critères de conformité est demandée afin d’assurer la pérennité des travaux. La majorité des installations ont un suivi annuel pour certains indicateurs de qualité, alors que pour d’autres installations, un suivi individualisé est mis en place lorsque requis.

Les principales actions prévues pour assurer la pérennité de la mise à niveau des unités d’endoscopie digestive sont :

- Réviser les indications et les mécanismes de référence à la coloscopie;
- Améliorer l’accessibilité à la coloscopie;
- Améliorer les pratiques médicales et infirmières et les pratiques de retraitement des dispositifs médicaux et rehausser les infrastructures immobilières.

Portrait des coloscopies réalisées au Québec

Nombre de coloscopies réalisées annuellement pour 2020-2021***	
	2020-2021*
Réseau public	184 056**
Clinique privée	Nd
TOTAL	184 056**

\*Données partielles auto-rapportées pour l’année financière 2020-2021 (périodes financières 1 à 12)  
\*\*La réduction est liée au déstagement d’activités endoscopiques lié à la pandémie de COVID-19.  
\*\*\* À la période financière P12 2020-2021, le nombre cumulé de coloscopies réalisées est à 73 % par rapport au cumul de l’an passé et le nombre réalisé à chaque période comparé à la même période de 2019-2020 a oscillé depuis P05 entre 73 % et 97 %, selon les périodes.

Depuis 2015, la production additionnelle résulte de l’effet combiné :

- des coloscopies réalisées dans le cadre des travaux de mise à niveau ;
- de l’application des stratégies de volumétrie supplémentaire, comme l’ouverture de nouvelles salles, le prolongement des heures d’ouverture le soir et les fins de semaine.

Mise en place des outils de gestion du PQDCCR

L’implantation du PQDCCR est conditionnelle à la disponibilité d’un système d’information, qui permettra d’inviter et de suivre la population ciblée et, par conséquent, de garantir le suivi et la sécurité des participants au programme en lien avec la responsabilité médicale des prescripteurs nationaux. L’équipe du PQC, conjointement avec les directions partenaires, s’affairera notamment pour l’année 2021-2022 à :

- Collaborer avec la Direction générale des technologies de l’information du MSSS à définir la stratégie pour déployer, dans les établissements de la province, une solution informatique transitoire en endoscopie jusqu’à l’arrivée du Dossier santé numérique (DSN);
- Développer et mettre en place un système d’information permettant le suivi du processus d’invitation et d’évaluation de la performance du PQDCCR ;
- Finaliser le cadre de référence et le guide d’opération du PQDCCR ;
- Élaborer et implanter les composantes de chaque étape de la trajectoire (recrutement, invitation, gestion des résultats de dépistage, investigation) nécessaires à la mise en place du PQDCCR ;
- Assurer la pérennité de la mise à niveau des unités d’endoscopie digestive.

---

**ÉTUDE DES CRÉDITS 2021-2022**

**MINISTÈRE DE LA SANTÉ ET DES SERVICES SOCIAUX**

*Réponses aux questions particulières du Troisième groupe d'opposition*

---

**QUESTION NO 328**

État de situation sur la mise en place d'un programme d'assurance qualité dans les laboratoires québécois.

---

**RÉPONSE NO 328**

La réponse à cette question est fournie à la question n° 284 des questions particulières de l'Opposition officielle (PLQ) adressées au ministère de la Santé et des Services sociaux.



**QUESTION NO 329**

Nombre et pourcentage d'établissements qui maintiennent et bonifient l'accessibilité aux personnes recevant des soins palliatifs à domicile aux services de base, 24 heures sur 24 et 7 jours sur 7, ainsi que le panier de services suivant :

- a. un service téléphonique (avec mise à profit d'Info-Santé) ;
- b. les services médicaux ;
- c. les services infirmiers ;
- d. la couverture pharmaceutique avec trousse d'urgence ;
- e. les services de répit et de dépannage ;
- f. le matériel et les fournitures pour l'aide à domicile.

---

**RÉPONSE NO 329**

Ces données ne sont pas disponibles.

QUESTION NO 330

Coût total de la campagne de vaccination :

- a. publicité;
- b. location de salles;
- c. personnel infirmier;
- d. temps supplémentaire;
- e. cliniques de grippe;
- f. etc.

---

RÉPONSE NO 330

La réponse est fournie à la question 109 des questions particulières de l'Opposition officielle.

---

**ÉTUDE DES CRÉDITS 2021-2022**

**MINISTÈRE DE LA SANTÉ ET DES SERVICES SOCIAUX**

*Réponses aux questions particulières du Troisième groupe d'opposition*

---

**QUESTION NO 331**

Nombre de cliniques de grippe, par région et par établissement, et date de mise en place.

.....

**RÉPONSE NO 331**

Aucune clinique de grippe n'a été désignée par le ministère de la Santé et des Services sociaux en 2020-2021.

---

**ÉTUDE DES CRÉDITS 2021-2022**

**MINISTÈRE DE LA SANTÉ ET DES SERVICES SOCIAUX**

*Réponses aux questions particulières du Troisième groupe d'opposition*

---

**QUESTION NO 332**

Nombre de personnes et pourcentage de personnes s'étant fait vacciner contre la grippe.

.....

**RÉPONSE NO 332**

La réponse a été fournie à la question 111 de l'Opposition officielle.

---

**ÉTUDE DES CRÉDITS 2021-2022**

**MINISTÈRE DE LA SANTÉ ET DES SERVICES SOCIAUX**

*Réponses aux questions particulières du Troisième groupe d'opposition*

---

**QUESTION NO 333**

Nombre de médecins qui ont facturé pour une vaccination.

---

**RÉPONSE NO 333**

En 2019-2020, 397 médecins omnipraticiens ont facturé un acte de vaccination. Les médecins spécialistes ne peuvent pas facturer pour de la vaccination.

---

**ÉTUDE DES CRÉDITS 2021-2022**

**MINISTÈRE DE LA SANTÉ ET DES SERVICES SOCIAUX**

*Réponses aux questions particulières du Troisième groupe d'opposition*

---

**QUESTION NO 334**

Montant versé en honoraires aux médecins pour la vaccination.

---

**RÉPONSE NO 334**

Un montant de 305 106 \$ a été versé en honoraires en 2019-2020 aux médecins omnipraticiens pour la vaccination. Les médecins spécialistes ne peuvent pas facturer pour de la vaccination.

---

**ÉTUDE DES CRÉDITS 2021-2022**

**MINISTÈRE DE LA SANTÉ ET DES SERVICES SOCIAUX**

*Réponses aux questions particulières du Troisième groupe d'opposition*

---

**QUESTION NO 335**

Nombre d'infirmières qui ont facturé pour une vaccination en 2020-2021

---

**RÉPONSE NO 335**

Le personnel infirmier est rémunéré à salaire, il ne peut donc facturer pour une vaccination.



---

**ÉTUDE DES CRÉDITS 2021-2022**

**MINISTÈRE DE LA SANTÉ ET DES SERVICES SOCIAUX**

*Réponses aux questions particulières du Troisième groupe d'opposition*

---

**QUESTION NO 336**

Nombre de pharmaciens qui ont facturé pour une vaccination contre la COVID-19 en 2020 2021.

---

**RÉPONSE NO 336**

La rémunération prévue pour la vaccination pour la COVID 19 en pharmacie étant entrée en vigueur le 15 mars dernier, il n'y a pas de données disponibles actuellement.

---

## ÉTUDE DES CRÉDITS 2021-2022

### MINISTÈRE DE LA SANTÉ ET DES SERVICES SOCIAUX

#### *Réponses aux questions particulières du Troisième groupe d'opposition*

---

#### QUESTION NO 337

Nombre de pharmacies qui ont réservé des vaccins pour la grippe en 2020-2021

---

#### RÉPONSE NO 337

À la suite de l'adoption du projet de loi 31, le 17 mars 2020, les pharmaciens sont autorisés à administrer des vaccins. Pour leur clientèle qui est couverte par le Programme québécois d'immunisation (PQI), les vaccins sont fournis par le gouvernement et les pharmaciens peuvent les commander chez leurs grossistes. Pour leur clientèle qui n'est pas couverte par le PQI, les pharmaciens peuvent se procurer les vaccins auprès de leurs fournisseurs habituels en médicaments. Pour la campagne de vaccination grippale s'étant déroulée de novembre 2020 à janvier 2021, 1 463 pharmacies ont administré le vaccin.

---

## ÉTUDE DES CRÉDITS 2021-2022

### MINISTÈRE DE LA SANTÉ ET DES SERVICES SOCIAUX

#### *Réponses aux questions particulières du Troisième groupe d'opposition*

---

#### QUESTION NO 338

Liste des campagnes de sensibilisation et d'information concernant la vaccination en vue de la saison de la grippe, ainsi que la ventilation complète des montants octroyés pour ces campagnes en 2020-2021. Prévisions pour 2021-2022.

---

#### RÉPONSE NO 338

Campagne sur la vaccination contre la grippe.

Coûts ventilés :

Production : 7 309 \$

Placement média : 283 752 \$

Frais du Centre d'acquisitions gouvernementales : 2 965 \$

Honoraires de la firme de publicité : 9 450 \$

Recherche et évaluation : 11 479 \$ (sondage post-campagne 11 479 \$)

Impression : 1 459 \$

Total : 316 414 \$

-Les données 2021- 2022 ne sont pas disponibles.

---

## ÉTUDE DES CRÉDITS 2021-2022

### MINISTÈRE DE LA SANTÉ ET DES SERVICES SOCIAUX

#### *Réponses aux questions particulières du Troisième groupe d'opposition*

---

#### QUESTION NO 339

Coût total de la campagne de vaccination en matière de :

- a. publicité;
- b. location de salles;
- c. personnel;
- d. temps supplémentaire;
- e. équipements;
- f. etc.

---

#### RÉPONSE NO 339

- a. publicité;

Budget média concernant la publicité entourant la vaccination :

- Janvier 2021 à mars 2021 (télévision, imprimés, Web et tablettes) : 2 439 440 \$

À noter que les sommes concernant les honoraires d'agence de publicité et de frais de production de ces publicités sont assumées par le Ministère du Conseil exécutif (MCE).

- b. location de salles;
- c. personnel;
- d. temps supplémentaire;

Nous ne disposons pas d'information quant aux frais engagés par les établissements du réseau de la Santé et des Services sociaux pour l'organisation de la campagne de vaccination contre la Covid-19. L'information est détenue dans chacun des établissements.

- e. équipements;

Voici les informations pour les congélateurs et les réfrigérateurs utilisés dans le cadre de la vaccination :

- 65 congélateurs Thermo Fisher -80°C : 12 318,90 \$/un = 846 273,17 \$
- 10 congélateurs Thermo Fisher -80°C : Démo, sans frais
- 12 congélateurs Helmer -20°C : 7 598 \$/un = 96 362 \$
- 12 congélateurs Norlake -20°C : 3 498 \$/un = 44 364 \$
- 22 congélateurs Accucold -20°C : 5 495 \$/un = 127 766 \$
- 40 réfrigérateurs Helmer (2 à 8°C) : 8150 \$/un = 344 543 \$

Pour un total de 1 459 308 \$

ÉTUDE DES CRÉDITS 2021-2022

MINISTÈRE DE LA SANTÉ ET DES SERVICES SOCIAUX

Réponses aux questions particulières du Troisième groupe d'opposition

QUESTION NO 340

Nombre de centres de vaccination contre la COVID-19, par région et par établissement, et date de mise en place.

RÉPONSE NO 340

Les sites présentés sont majoritairement en fonction, mais quelques-uns sont en cours de développement et devraient être prêts sous peu. Outre ces sites, les établissements effectuent de la vaccination mobile, notamment auprès des personnes en soin à domicile. Cette vaccination n'est donc pas représentée dans la liste ci-dessous.

Par ailleurs, le nombre de sites pourrait varier dans le temps. Le portrait ci-dessous est représentatif de la situation terrain au 6 avril 2021.

Établissement	Nombre de sites	Date de mise en place
01 – Bas-Saint-Laurent	8	Mars 2021
02 – Saguenay-Lac-Saint-Jean	6	Mars 2021
03 – Capitale-Nationale	8	Entre mars et avril 2021
04 – Mauricie et Centre-du-Québec	8	Entre janvier et avril 2021
05 – Estrie	9	Entre décembre 2020 et mars 2021
06 – Centre-Sud de l'Île	3	Mars 2021
06 – Est de l'Île	6	Entre mars et avril 2021
06 – Ouest de l'Île	7	Mars 2021
06 – Centre-Ouest de l'Île	4	Mars 2021
06 – Nord de l'Île	4	Mars 2021
06 – CUSM	2	Mars 2021
07 – Outaouais	6	Mars 2021
08 – Abitibi-Témiscamingue	7	Entre février et avril 2021
09 – Côte-Nord	8	Entre janvier et avril 2021
10 – Nord-du-Québec	6	Février 2021
11 – Gaspésie	13	Entre janvier et mars 2021
11 – Îles-de-la-Madeleine	3	Entre janvier et mars 2021
12 – Chaudière-Appalaches	11	Entre février et avril 2021
13 – Laval	3	Entre janvier et mars 2021
14 – Lanaudière*	3	Entre mars et avril 2021
15 – Laurentides	8	Entre février et mars 2021
16 – Montérégie-Centre	3	Entre janvier et avril 2021
16 – Montérégie-Est	8	Entre janvier et avril 2021
16 – Montérégie-Ouest	7	Entre janvier et avril 2021

\*Lanaudière : 7 sites supplémentaires sous le format « mobile » afin de répondre ponctuellement à des besoins territoriaux.

QUESTION NO 341

Nombre de personnes s'étant fait vacciner contre la COVID-19, par tranche d'âge et par priorité de vaccination.

RÉPONSE NO 341

Les données présentées sont en date du 5 avril 2021. La donnée pour les communautés isolées et éloignées n'apparaît pas expressément dans le tableau puisque celle-ci est incluse dans les groupes d'âge et dans la catégorie « Autre ».

Des travaux sont en cours pour estimer plus précisément le nombre de personnes qui ont été vaccinées dans ces communautés isolées/éloignées.

Actuellement, le nombre de personnes vaccinées pour les régions isolées/éloignées pour l'ensemble du Québec est estimé à environ 48 000 personnes.

Tableau 1 : Nombre de dose administrées par groupes d'âge

Groupes d'âge	Nombre de doses administrées
80 ans et plus	349 890
70 à 79 ans	558 632
60 à 69 ans	352 851
50 à 59 ans	100 002
0 à 49 ans	230 822

Tableau 2 : Nombre de doses administrées par groupes prioritaires

Groupes prioritaires	Nombre de doses administrées
Travailleurs de la santé	264 184
CHSLD	38 567
RPA	136 735
RI-RTF	18 967
Autre	1 133 744

---

**ÉTUDE DES CRÉDITS 2021-2022**

**MINISTÈRE DE LA SANTÉ ET DES SERVICES SOCIAUX**

*Réponses aux questions particulières du Troisième groupe d'opposition*

---

**QUESTION NO 342**

Nombre de médecins qui ont facturé pour une vaccination contre la COVID-19 en 2020-2021.

---

**RÉPONSE NO 342**

En 2019-2020, il n'y a pas eu de vaccination contre la COVID-19 par les médecins.

Les données finales de 2020-2021 ne sont pas disponibles.



---

**ÉTUDE DES CRÉDITS 2021-2022**

**MINISTÈRE DE LA SANTÉ ET DES SERVICES SOCIAUX**

*Réponses aux questions particulières du Troisième groupe d'opposition*

---

**QUESTION NO 343**

Nombre d'infirmières qui ont facturé pour une vaccination contre la COVID-19 en 2020 2021.

---

**RÉPONSE NO 343**

Le personnel infirmier est rémunéré à salaire, il ne peut donc facturer pour une vaccination.

---

**ÉTUDE DES CRÉDITS 2021-2022**

**MINISTÈRE DE LA SANTÉ ET DES SERVICES SOCIAUX**

*Réponses aux questions particulières du Troisième groupe d'opposition*

---

**QUESTION NO 344**

Nombre de pharmaciens qui ont facturé pour une vaccination contre la COVID-19 en 2020-2021.

---

**RÉPONSE NO 344**

La rémunération prévue pour la vaccination pour la COVID 19 en pharmacie étant entrée en vigueur le 15 mars dernier, il n'y a pas de données disponibles actuellement.

QUESTION NO 345

Liste des professionnels de la santé qui ont participé à la campagne de vaccination contre la COVID-19 en 2020-2021.

RÉPONSE NO 345

Voir ci-dessous la liste des étudiants et professionnels autorisés à administrer un vaccin contre la COVID-19 :

Professionnels réguliers pouvant administrer un vaccin :

- médecin
- inhalothérapeute
- sage-femme
- infirmière auxiliaire
- pharmacien
- infirmière

Étudiants autorisés par l'arrêté 2020-099 dont la formation mène à la profession de :

- médecin (1<sup>e</sup> année complétée)
- inhalothérapeute (3<sup>e</sup> année)
- sage-femme (3<sup>e</sup> et 4<sup>e</sup> année)
- infirmière auxiliaire (compétence 1 à 9 complétée)
- pharmacien (3<sup>e</sup> et 4<sup>e</sup> année)
- technicien ambulancier (3<sup>e</sup> année)

Professionnels autorisés par l'arrêté 2020-099 exerçant la profession de :

- acupuncteur
  - audiologiste
  - audioprothésiste
  - chiropraticien
  - dentiste
  - denturologiste
  - diététiste ou nutritionniste
  - ergothérapeute
  - hygiéniste dentaire
  - médecin vétérinaire
  - opticien d'ordonnances
  - optométriste
  - orthophoniste
  - physiothérapeute
  - podiatre
  - technologiste médical
-

- technologue en électrophysiologie médicale
- technologue en imagerie médicale
- technologue en physiothérapie
- technologue en prothèses et appareils dentaires

Étudiants visés (inscrits à la deuxième session de leur avant dernière année d'études) par l'arrêté 2021-022 dont la formation mène à la profession de :

- acupuncteur
- audiologiste
- audioprothésiste
- chiropraticien
- dentiste
- denturologiste
- diététiste ou nutritionniste
- ergothérapeute
- hygiéniste dentaire
- médecin vétérinaire
- opticien d'ordonnances
- optométriste
- orthophoniste
- physiothérapeute
- podiatre
- technologiste médical
- technologue en électrophysiologie médicale
- technologue en imagerie médicale
- technologue en physiothérapie
- technologue en prothèses et appareils dentaires
- technologue en radio-oncologie
- technologue en orthèse et prothèse orthopédique
- chimiste
- biochimiste
- infirmière (1<sup>e</sup> année complétée)

ÉTUDE DES CRÉDITS 2021-2022

MINISTÈRE DE LA SANTÉ ET DES SERVICES SOCIAUX

Réponses aux questions particulières du Troisième groupe d'opposition

QUESTION NO 346

Liste des campagnes de sensibilisation et d'information concernant la vaccination contre la COVID-19, ainsi que la ventilation complète des montants octroyés pour ces campagnes en 2020-2021

RÉPONSE NO 346

En 2020-2021, les deux volets publicitaires concernant la vaccination contre la COVID-19 ont été produits en collaboration avec le ministère du Conseil exécutif (MCE).

Au niveau du budget média pour ces 2 volets les sommes se détaillent ainsi :

Volets	Période de diffusion	Type de média	Budget
Vaccination phase 1 : experts	Janvier 2021 à mars 2021	Télévision, imprimés, Web et tablettes	1 706 337 \$
Vaccination phase 2 : animation – prise de rendez-vous	Février 2021 à mars 2021	Télévision, Web et tablettes	733 063 \$

À noter que les sommes concernant les honoraires d'agence de publicité et de frais de production de ces publicités sont assumées par le ministère du Conseil exécutif (MCE).

**QUESTION NO 347**

Délais moyens entre l'administration de la 1<sup>re</sup> et de la 2<sup>e</sup> doses du vaccin contre la COVID-19.

**RÉPONSE NO 347**

En date du 5 avril 2021, le délai moyen entre la première et la deuxième dose est d'environ 68 jours. L'administration des deuxièmes doses de manière plus systématique n'a pas encore débuté.

Le nombre de deuxième dose administrées est relativement faible. Le délai moyen n'est présenté qu'à titre indicatif, l'échantillon étant faible et peu représentatif de la suite de l'opération.

---

**ÉTUDE DES CRÉDITS 2021-2022**

**MINISTÈRE DE LA SANTÉ ET DES SERVICES SOCIAUX**

*Réponses aux questions particulières du Troisième groupe d'opposition*

---

**QUESTION NO 348**

Nombre de doses de vaccin contre la COVID-19 reçues au Québec, ventilé par région, par type de vaccin et par mois depuis décembre 2020.

---

**RÉPONSE NO 348**

Voir le fichier Excel pour l'information détaillée en date du 6 avril 2021.

Les données présentent les doses reçues entre la semaine du 14 décembre 2020 et la semaine du 5 avril 2021.



Nombre de vaccins contre la COVID-19 reçus, par type de vaccin et par région sociosanitaire depuis la semaine du 14 décembre 2020

Région	Décembre (à partir du 14 décembre)			Janvier			Février			Mars			Avril (semaine du 5)			Total
	Pfizer	Moderna	AstraZeneca	Pfizer	Moderna	AstraZeneca	Pfizer	Moderna	AstraZeneca	Pfizer	Moderna	Covishield	Pfizer	Moderna	AstraZeneca	
01 - Bas-Saint-Laurent	975			2 925	710		5 850	1 340		14 040	4 100	2 000	11 484		4 800	48 224
02 - Saguenay-Lac-Saint-Jean	1 950			4 875	1 880		4 680	1 330		23 394	6 400	3 000	15 852		10 100	73 461
03 - Capitale-Nationale	7 800			10 725	4 050		14 820	2 160		64 344	17 200	8 500	26 724		26 960	183 283
04 - Mauricie et Centre-du-Québec	2 925			6 825	3 060		12 675	300		46 800	10 300	6 000	17 208		18 540	124 633
05 - Estrie	2 925			5 850	2 630		10 335			42 120	7 200	5 500	21 870		15 320	113 750
06 - Montréal	13 650			30 225	12 050		95 940	24 780		277 308		30 000	16 872		48 760	549 585
07 - Outaouais	1 950			4 875	1 110		4 485	300		35 094	9 300	4 500	17 196		14 320	93 130
08 - Abitibi-Témiscamingue	975			2 925	1 250		2 340	4 140		10 530	5 600	1 500	6 510			35 770
09 - Côte-Nord	975			2 925	2 740		975	10 180		7 020	4 900	1 000	2 340		1 400	34 455
10 - Nord-du-Québec					5 200			6 670								11 870
11 - Gaspésie-Îles-de-la-Madeleine	975			2 925	2 070		1 170	2 740		7 020	11 000	1 000	2 340		2 400	33 640
12 - Chaudière-Appalaches	2 925			5 850	1 980		12 675			36 270	8 600	5 500	12 534		16 300	102 634
13 - Laval	2 925			4 875	1 740		18 525	3 500		42 120	7 300	5 000	11 700		9 220	106 905
14 - Lanaudière	2 925			5 850	2 490		11 505			49 140	9 200	6 000	14 040		14 850	116 000
15 - Laurentides	2 925			6 825	2 530		11 505			56 160	13 800	7 000	16 380		22 730	139 855
16 - Montérégie	8 775			17 550	6 960		25 545			135 720	21 200	26 500	37 440		41 700	321 390
17 - Nunavik					1 000			8 350			3 600					12 950
18 - Terres-Cries-de-la-Baie-James					13 050			910			10 500					24 460
Pharmacies : à déterminer											139 900					139 900
Total	55 575	-	-	116 025	66 500	-	233 025	66 700	-	847 080	290 100	113 000	230 490	-	247 400	2 265 895

**QUESTION NO 349**

Plan d'immobilisation du ministère de la Santé et des Services sociaux, incluant les nouvelles initiatives et les enveloppes récurrentes pour 2020-2021 :

- a. immobilisation (maintien d'actifs, rénovations mineures dans le réseau, rénovations mineures dans les CHSLD, projets réguliers, projets spécifiques);
- b. mobilier et équipements;
- c. ressources informationnelles;
- d. recouvrement de dépenses capitalisables;
- e. projets de la FCI;
- f. etc.

---

**RÉPONSE NO 349**

La réponse à cette question est fournie à la question no 38 des questions particulières de l'Opposition officielle.

ÉTUDE DES CRÉDITS 2021-2022

MINISTÈRE DE LA SANTÉ ET DES SERVICES SOCIAUX

Réponses aux questions particulières du Troisième groupe d'opposition

QUESTION NO 350

Détail des investissements effectués depuis dix ans dans le cadre du Plan québécois d'investissements (PQI) :

- a. par année;
- b. par rubrique (maintien d'actifs immobiliers, résorption du déficit d'entretien, amélioration ou remplacement, parachèvement);
- c. par programme (ministère);
- d. par projet.

RÉPONSE NO 350

Déboursés et allocations déclarés dans le cadre du PQI en millions de \$

	2019-2020	
	Allocation budgétaire	Déboursés réalisés
Maintien des actifs	294,4	274,0
Résorption du déficit d'entretien	57,1	80,5
Amélioration remplacement	762,6	549,9
TOTAL	1114,1	904,5
	Note 1	Note 1

Note 1 :

Incluant les montants relatifs aux enveloppes des actifs informationnels.