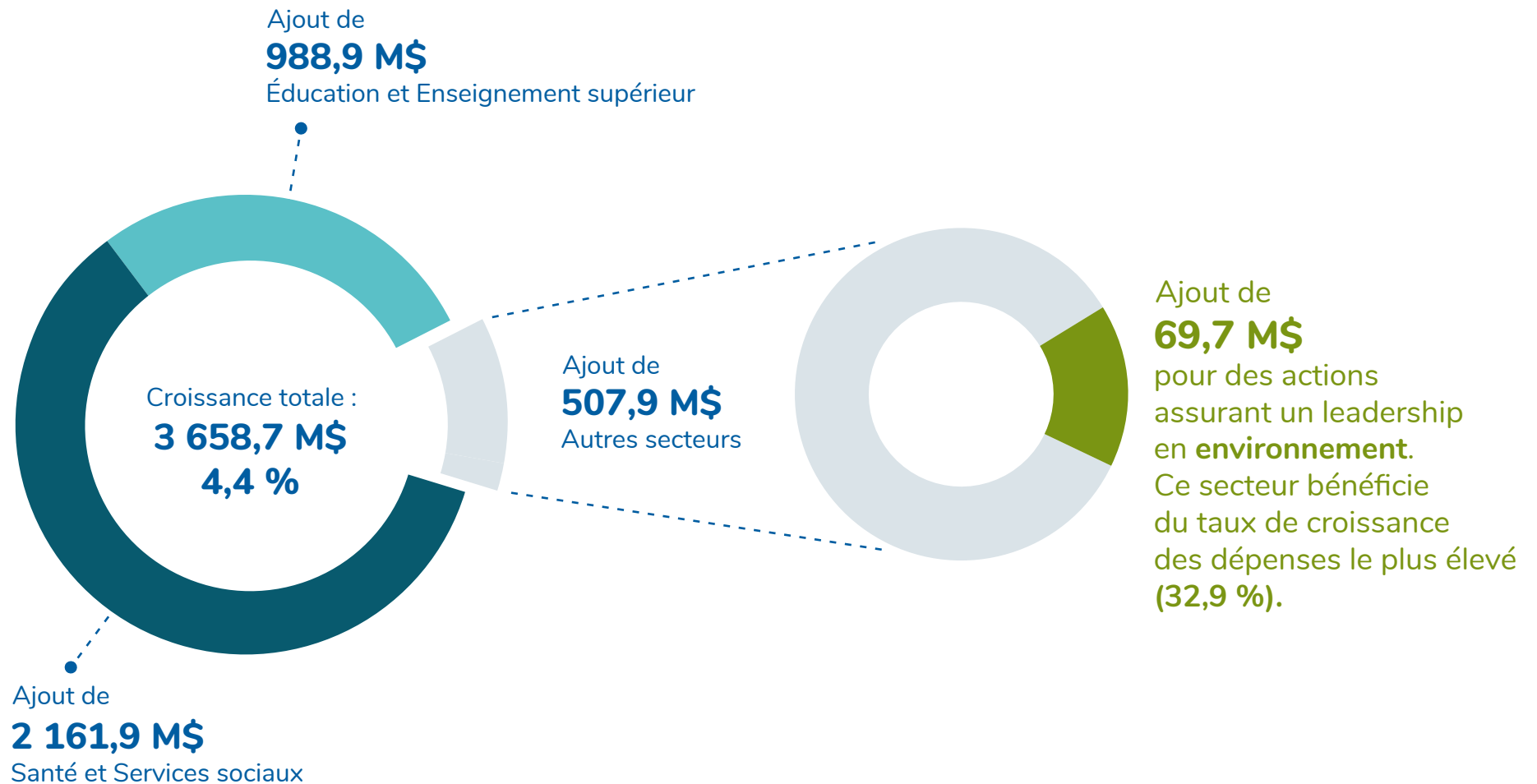


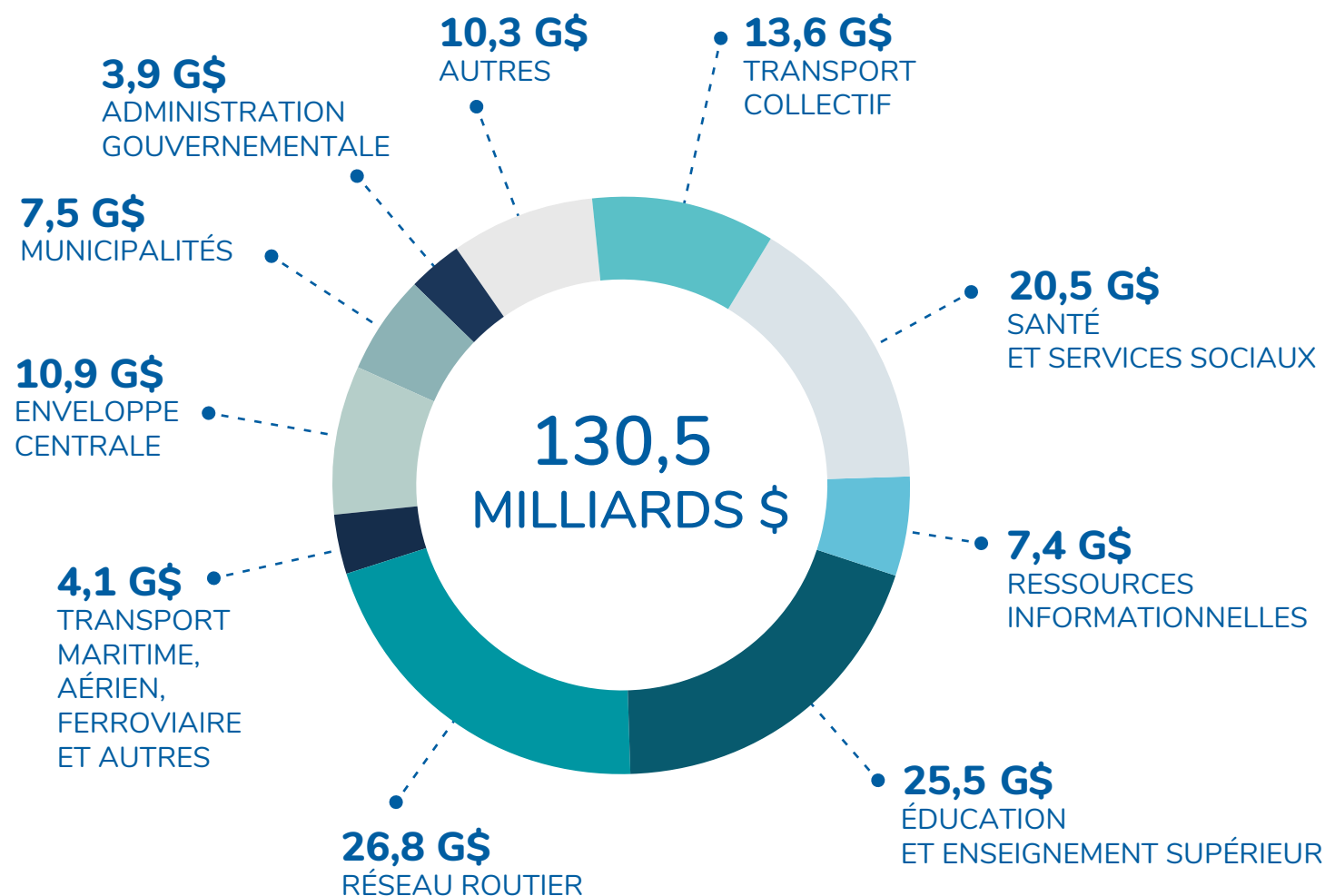
CROISSANCE DES DÉPENSES DE PROGRAMMES

2020-2021



PLAN QUÉBÉCOIS DES INFRASTRUCTURES 2020-2030

(PAR SECTEUR D'ACTIVITÉ)



Équilibre projeté entre les investissements en transport collectif et dans le réseau routier

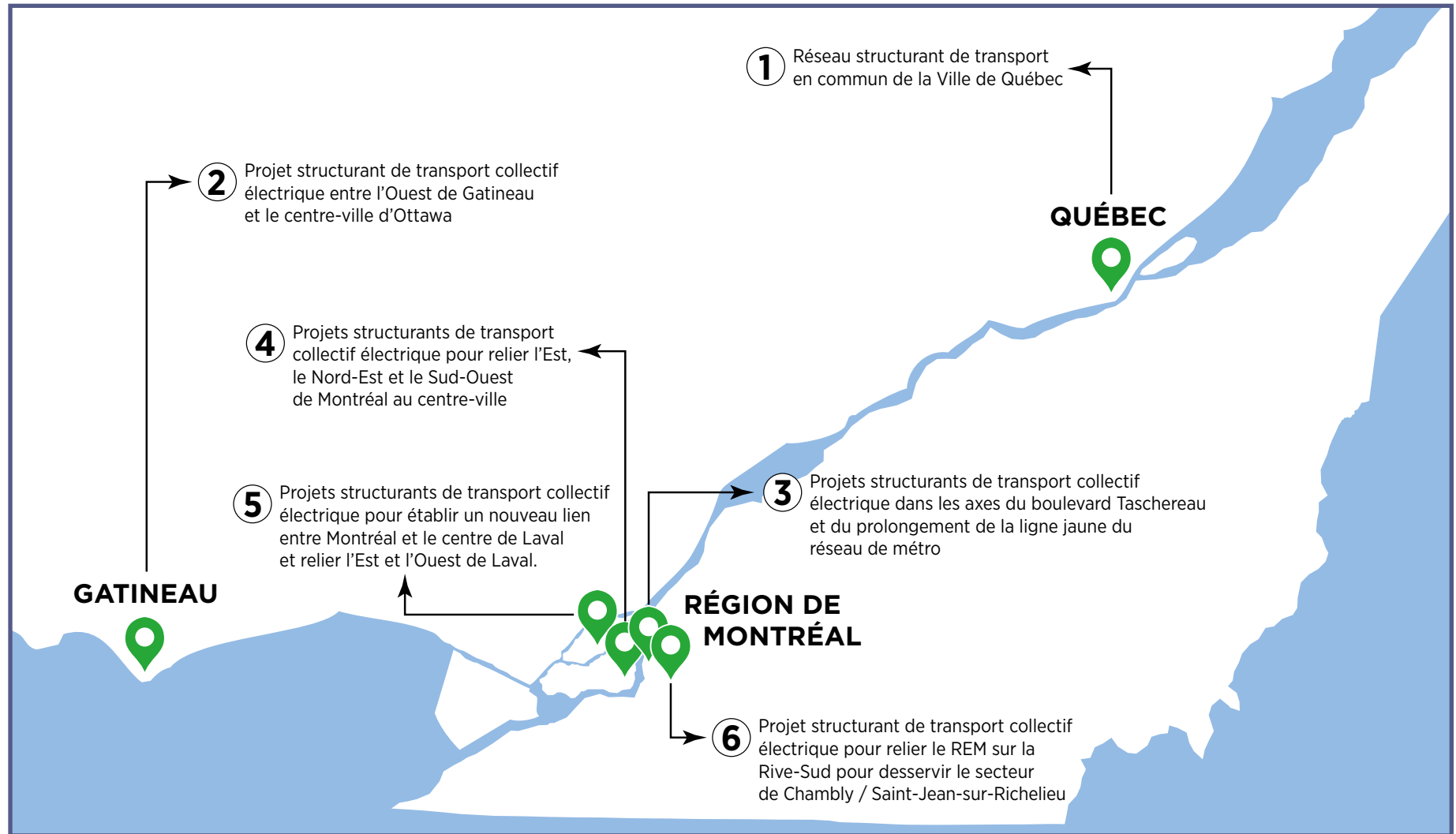
À terme, les investissements requis pour la réalisation des projets de transport collectif mis à l'étude seraient comparables à ceux consacrés aux infrastructures du réseau routier.



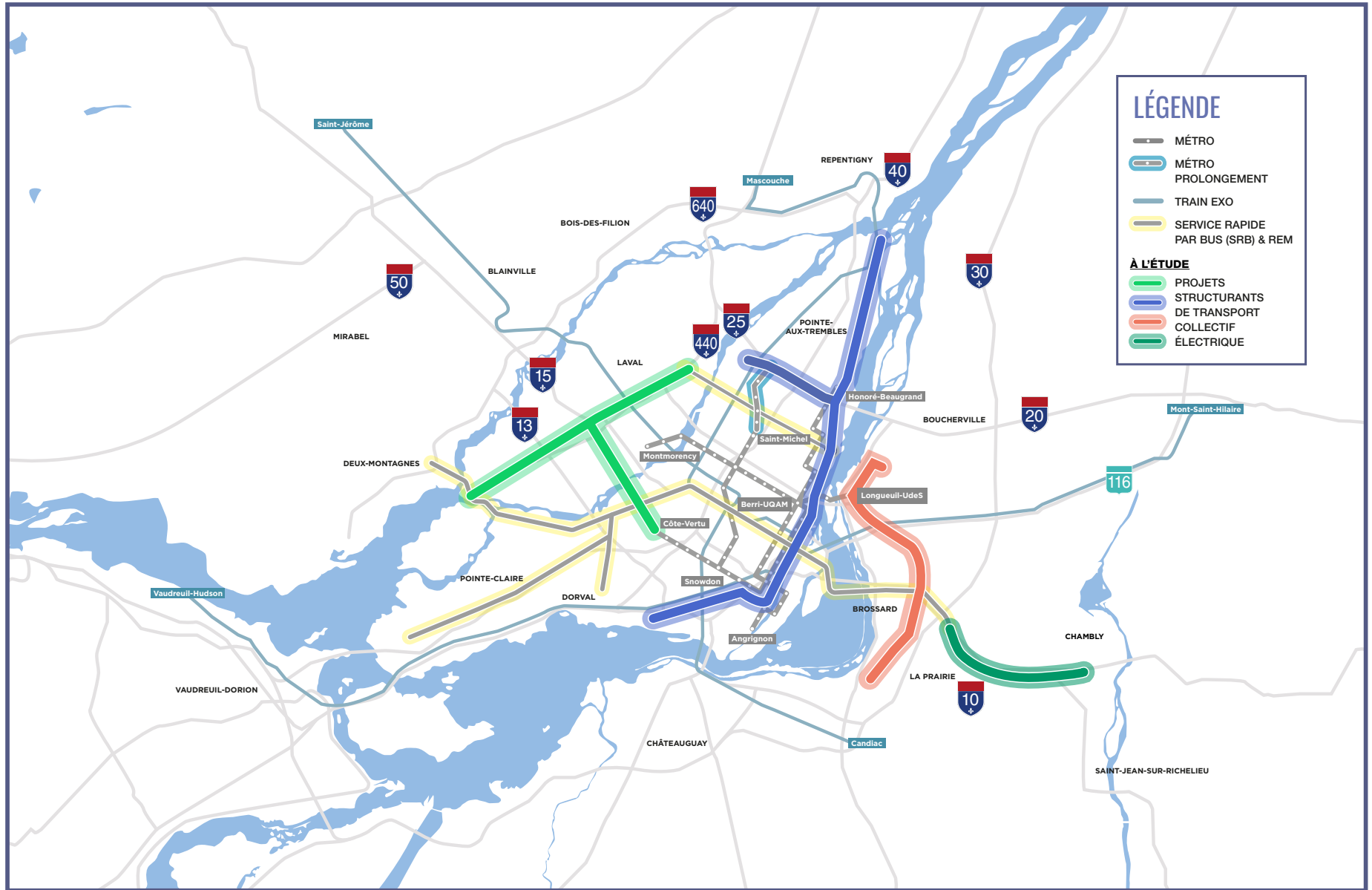
Une répartition des investissements qui démontre la volonté de bonifier le transport collectif et de maintenir le réseau routier en bon état



Six projets structurants de transport collectif électrique



Plan de décongestion de la Ville de Montréal



LES FINANCES DE L'ÉTAT 2020-2021

SECRÉTARIAT DU CONSEIL DU TRÉSOR

(allocation des dépenses de programmes et PQI)

Veille à une allocation et à une gestion optimale et équitable des ressources ainsi qu'à une saine gestion contractuelle. Il accompagne également les ministères et organismes en ces matières.

MINISTÈRE DES FINANCES

(revenus / dépenses et gestion de la dette)

Appuie le ministre, en élaborant et en proposant des politiques dans les domaines économique, fiscal, budgétaire et financier. Il élabore et propose également des mesures d'aide financière et d'incitation fiscale afin de favoriser et de soutenir la croissance de l'économie, de l'investissement et de l'emploi.

BUDGET DE DÉPENSES (VOLUMES)

110,3 G\$

- 1 Stratégie de gestion des dépenses — Renseignements supplémentaires
- 2 Plans annuels de gestion des dépenses des ministères et des organismes
- 3 Crédits des ministères et organismes
- 4 Budget des fonds spéciaux
- 5 Budget des organismes autres que budgétaires
- 6 Crédits et plans annuels de gestion des dépenses de l'Assemblée nationale et des personnes désignées
- 7 Plan québécois des infrastructures 2020-2030

130,5 G\$

REVENUS

Revenus autonomes	95,6 G\$
Transferts fédéraux	25,7 G\$
Total des revenus	121,3 G\$

DÉPENSES

Santé et services sociaux	46,6 G\$
Éducation et culture	27,0 G\$
Économie et environnement	16,7 G\$
Soutien aux personnes et aux familles	11,4 G\$
Gouverne et justice	8,7 G\$

110,3 G\$

Dépenses de missions	- 110,3 G\$
Service de la dette	- 8,3 G\$
Total des dépenses	- 118,6 G\$
Surplus (déficit)	2,7 G\$
Fonds des générations	- 2,7 G\$
Solde budgétaire	0 G\$



Santé
et services
sociaux*

46,6 G\$

- 3 711 052 visites à l'urgence¹
- 19,5 millions d'heures de services rendus en soutien à domicile

¹ Du 1^{er} avril 2018 au 31 mars 2019



Éducation
et culture*

27,0 G\$

- Près de 2 millions d'élèves et d'étudiants¹
- 653,3 M\$ pour les infrastructures récréatives, sportives et de plein air²

¹ Données 2017-2018 et 2018-2019
² Données 2020-2021

Économie et
environnement*



16,7 G\$

- 853,1 M\$ découlant des quatre ventes aux enchères du marché du carbone
- Réduction des gaz à effet de serre de 678 374 tonnes¹ d'équivalents CO₂

¹ Données 2017-2018

Soutien aux
personnes
et aux familles*



11,4 G\$

- 305 083 places existantes en centres de la petite enfance (CPE), milieu familial, garderies subventionnées et non subventionnées¹

¹ Au 31 mars 2019

Gouverne
et justice*



8,7 G\$

- 17 145 couples ayant participé à une séance de médiation familiale gratuite¹
- 646 000 cartes d'appels ouvertes à la suite d'un appel fait à la Sûreté du Québec (911 et autres lignes)²

¹ Tiré du Rapport annuel de gestion 2018-2019.
² Pour 2018-2019.

*Données opérationnelles