

# **ÉTUDE DES CRÉDITS 2010-2011**

**RÉPONSES À LA DEMANDE  
DE RENSEIGNEMENTS  
PARTICULIERS DU DEUXIÈME  
GROUPE D'OPPOSITION**

## **ÉTUDE DES CRÉDITS 2010-2011**

### **TABLE DES MATIÈRES**

#### **DEMANDE DE RENSEIGNEMENTS PARTICULIERS DU DEUXIÈME GROUPE D'OPPOSITION**

---

##### **MINISTRE DE L'ÉDUCATION, DU LOISIR ET DU SPORT**

1. Détails des coûts de système de l'éducation 2008-2009, 2009-2010 et prévisions 2010-2011 ventilés par poste budgétaire et par réseau (commissions scolaires, cégeps et universités).
2. Détail des dépenses réelles en 2009-2010 et probables en 2010-2011, ventilées par programme et par élément (excluant l'amortissement et les investissements).
3. Copie de la partie accessible au public de tous les mémoires soumis au Conseil des ministres par le ministre de l'Éducation.

##### **PRIMAIRE ET SECONDAIRE**

4. Copie de toutes les études, analyses et avis produits par le ministère concernant l'implantation de l'enseignement de l'anglais langue seconde en première année.
5. Nombre actuel de personnes enseignant l'anglais au primaire et prévisions des ressources disponibles pour 2009-2010. Nombre d'embauches effectuées en 2008-2009, 2007-2008 et 2006-2007. Prévisions de l'embauche des ressources professorales liées à l'enseignement de l'anglais au premier cycle du primaire pour 2009-2010.
6. Liste des écoles ayant fermé leurs portes depuis 2003-2004, par région et par année.
7. Ventilation détaillée des sommes accordées pour la formation des enseignantes et des enseignants en regard de la réforme scolaire pour 2008-2009, 2009-2010 et prévisions pour 2010-2011.
8. Liste, calendrier et budget destinés aux mesures de formation qui offertes aux enseignant(es) en 2009-2010, en regard de la réforme scolaire. Prévisions pour 2010-2011.
9. Copie de tous les documents produits en 2009-2010 et qui ont trait au renouveau pédagogique.
10. Liste des projets soumis et ceux retenus au programme « Aide aux devoirs » pour l'année scolaire 2009-2010 par école et commission scolaire, avec les montants demandés, prévus et versés, le nombre d'élèves concernés et la nature des dépenses.
11. Liste des projets soumis et ceux retenus au programme « Une école en forme » pour l'année scolaire 2009-2010 par école et commission scolaire, avec les montants demandés, prévus et versés, le nombre d'élèves concernés et la nature des dépenses.
12. Sommes allouées à l'organisme « Québec en forme » depuis 2003-2004. Prévisions pour 2010-2011.

13. Enveloppe accordée en 2009-2010 au programme Agir Autrement. Fournir la liste des projets soumis et ceux retenus pour l'année scolaire 2009-2010 par école et commission scolaire, avec les montants demandés, prévus et versés, le nombre d'élèves concernés et la nature des dépenses. Prévisions pour 2010-2011.
14. Embauche en 2009-2010 et prévision d'embauche en 2010-2011, pour tout le réseau, de personnel enseignant. Préciser :
  - a) par niveau
  - b) par région
  - c) par commission scolaire
  - d) par matière d'enseignement
15. Détails et ventilation de l'aide financière accordée aux services de garde en milieu scolaire ainsi que la fréquentation par région, par commissions scolaires et par école en 2006-2007, 2007-2008, 2008-2009 et 2009-2010.
16. Pour 2009-2010, nombre d'éducatrices et d'éducateurs dans les services de garde en milieu scolaire, par commissions scolaires, niveau de formation de chacun d'entre eux et mesures prises pour compléter la formation lorsque celle-ci est déficiente. Prévisions des effectifs pour 2010-2011.
17. Ventilation des sommes accordées par les commissions scolaires pour le transport scolaire et des budgets qui leur sont consentis pour 2009-2010 et prévisions pour 2010-2011.
18. Pour chaque commission scolaire :
  1. budget de fonctionnement pour 2009-2010;
  2. frais de fonctionnement du conseil d'administration;
  3. liste et ventilation par poste du personnel à l'emploi;
  4. nombre d'élèves par école.
19. Ventilation, par commission scolaire, des montants versés en 2009-2010 pour le maintien des actifs et prévisions pour 2010-2011.
20. Montant et ventilation détaillée de la subvention de fonctionnement versée à chacune des commissions scolaires en 2009-2010 ainsi que les subventions prévues pour 2010-2011.
21. État des surplus et déficits, par commission scolaire et par école, au 30 juin 2009 et prévisions pour le 30 juin 2010.
22. Le taux de décrochage, par commission scolaire et par école, recueilli avec le programme « Agir autrement » pour 2008-2009 et 2009-2010.
23. Pour la Fédération des commissions scolaires :
  1. budget de fonctionnement pour 2009-2010;
  2. frais de fonctionnement du conseil d'administration;
  3. liste et ventilation par poste du personnel à l'emploi.
24. Échéancier de réévaluation de la politique d'éducation aux adultes. Liste des travaux en cours, des documents rendus publics et des coûts engendrés.
25. Financement accordé en 2009-2010 spécifiquement pour la formation continue et prévisions pour 2010-2011.
26. Tableau comparatif 2006-2007, 2007-2008, 2008-2009 et 2009-2010 du taux de taxation et revenus générés de chacune des commissions scolaires et subventions de péréquation accordées à chacune des commissions scolaires. Détails des nouvelles mesures au produit de la taxe scolaire.

27. Tableau comparatif du nombre de demandes d'admissibilité à l'école depuis les cinq dernières années, statistiques concernant la fréquentation des écoles anglaises privées non subventionnées ainsi que le nombre annuel d'élèves allophones ou francophones fréquentant une école privée non subventionnée et qui ont transféré dans le secteur public depuis 10 ans.
28. Nombre et demandes de dérogations demandées quant à la fréquentation des écoles anglaises et réponses positives données pour 2009-2010. Liste des motifs invoqués pour l'acceptation et pour le refus des dérogations.
29. Tableau comparatif du nombre d'élèves inscrits en formation professionnelle, option professionnelle (programmes) depuis les cinq dernières années et mesures prises par le ministère pour augmenter le nombre d'inscriptions en formation professionnelle et technique en 2009-2010.
30. Sommes accordées en 2009-2010 et prévisions pour 2010-2011 des mesures visant à augmenter les inscriptions en formation professionnelle et technique. Détail de ces mesures.
31. Ventilation des transferts fédéraux par domaine d'enseignement (primaire, secondaire, collégial et universitaire) pour les années 2008-2009 et 2009-2010 et prévisions pour 2010-2011.
32. Nombre d'enseignants par niveau d'enseignement (primaire, secondaire) en 2009-2010 et prévisions du nombre d'embauches et de départs prévus en 2010-2011.
33. Pour chacune des directions régionales du ministère de l'Éducation, liste du personnel selon le statut d'emploi et le poste occupé pour l'année 2009-2010.
34. Ventilation détaillée des budgets accordés par le ministère en 2009-2010 et prévisions pour 2010-2011 pour le maintien des écoles de village et montants accordés à cette fin aux commissions scolaires. Liste des écoles de village ayant reçu une subvention à cette fin, incluant le montant de cette subvention.
35. Liste, par région, des établissements primaires et secondaires qui ont fermé leurs portes et de ceux qui ont ouverts leurs portes en 2006-2007, 2007-2008, 2008-2009 et 2009-2010.
36. Détail et ventilation des sommes accordées en 2009-2010 pour les élèves en milieux défavorisés et pour financer des mesures alimentaires et prévisions pour 2010-2011.
37. Bilan de la participation du ministère de l'Éducation aux activités du Conseil des ministres de l'Éducation du Canada en 2009-2010, avec la date, l'endroit et l'objet de chaque activité.
38. État d'avancement du plan d'action du ministère sur les nouvelles technologies de l'information et des communications, incluant le nombre de projets et la nature des projets déposés par les commissions scolaires, les montants ventilés et le nombre de projets accordés et subventions accordées à chacun, de même que le solde de l'enveloppe budgétaire depuis le dépôt du plan d'action.
39. Ventilation des sommes allouées par le ministère aux commissions scolaires pour l'achat de matériel pédagogique en 2008-2009 et 2009-2010 et prévisions pour 2010-2011.
40. Ventilation des sommes accordées pour les bibliothèques scolaires en 2008-2009 et 2009-2010 et prévisions pour 2010-2011. Sommes réellement dépensées à cet effet en 2009-2010.
41. Crédits consentis par le ministère au chapitre de la francisation des allophones, des classes d'accueil, au soutien linguistique et au programme d'enseignement des langues d'origine en 2009-2010 et prévisions pour 2010-2011 de même que le



nombre de classes d'accueil par commission scolaire et d'élèves participant à ces programmes pour les mêmes années.

42. Crédits consentis à l'enseignement pré-scolaire, primaire et secondaire en 2008-2009 et 2009-2010 et prévisions pour 2010-2011 pour les clientèles autochtones. Détail du matériel et le coût du matériel produit à l'intention des autochtones.
43. Ventilation du nombre de professionnels embauchés, par poste (psychologues, psychoéducateurs, orthopédagogues, orthophonistes, conseillers pédagogiques, conseillers d'orientation, techniciens, assistance, bibliothécaires, travailleurs sociaux) dans chacune des commissions scolaires en 2008-2009 et 2009-2010 et prévisions pour 2010-2011. Budget global alloué à chacune de ces ressources et prévisions pour 2010-2011.
44. Coût des masses salariales découlant des conventions collectives des divers personnels pour 2008-2009 et 2009-2010 et prévisions pour 2010-2011. Prévisions ou estimation des coûts reliés à l'équité salariale.
45. Aide financière accordée à la formation et au perfectionnement du personnel (enseignants, cadres, personnel de soutien, professionnels) pour 2009-2010 et prévisions pour 2010-2011; nombre de personnes concernées par corps d'emploi et par commission scolaire.
46. Tous les documents de formation relatifs au nouveau cours d'Éthique et de culture religieuse, le coût total de la formation, la durée de la formation par enseignant, la liste des manuels approuvés par le ministère pour ce cours pour 2009-2010. Prévisions pour 2010-2011.
47. Liste et copie des demandes d'avis du ministre de l'Éducation au Conseil supérieur de l'éducation en 2009-2010. Liste des mandats en cours.
48. Liste des programmes identifiés par le MEQ pour lesquels des passerelles, entre le niveau secondaire et collégial, sont possibles; copie des programmes intégrés secondaire-collégial; copie des programmes préparant à l'exercice de métiers semi-spécialisés. Ajout et retrait de programmes effectués en 2009-2010 et état des travaux en cours.
49. Nombre d'inscriptions, par commission scolaire, dans les programmes d'alternance travail-étude en 2008-2009, 2009-2010 et prévisions ou cibles pour 2010-2011.
50. Documents détaillant l'état du parc immobilier et des équipements des commissions scolaires. Cumul de l'entretien différé accumulé.
51. Liste des commissions scolaires et des cégeps qui ont produit des plans de réussite en 2008-2009 et 2009-2010. Sommes versées à la suite de la signature de ces plans de réussite ainsi que le détail de chacun de ces plans.
52. Taux de réussite global pour 2007-2008, 2008-2009 et 2009-2010 aux différentes épreuves uniformes et examens du ministère. Ventiler aussi par commission scolaire et par école.
53. Admissions et contingentement en soins infirmiers en formation professionnelles pour 2008-2009, 2009-2010 et prévisions pour 2010-2011.
54. Bilan de l'implantation du bulletin chiffré au primaire et au secondaire. Nombre d'écoles ayant implanté le bulletin au 31 mars 2010. Coûts reliés à l'implantation et copie de toute directive ministérielle à cet effet.
55. Ventilation des sommes investies dans le cadre du Plan d'action contre la violence à l'école depuis sa mise en œuvre, pour chaque année financière. Prévisions pour 2010-2011.

## **AIDE FINANCIÈRE AUX ÉTUDES**

56. Tableau de l'aide financière allouée aux étudiants en indiquant le temps de traitement, le nombre de bénéficiaires (selon l'ordre d'enseignement), le volume d'aide accordée (prêt, bourses consécutives aux prêts et bourses), les moyennes de même que les dépenses encourues pour ce programme (bourses consécutives aux prêts, intérêts et remboursement, autres bourses) pour les années 2008-2009 et 2009-2010 et prévisions pour 2010-2011.
57. Montant versé au Québec par la Fondation canadienne des bourses du millénaire pour 2007-2008, 2008-2009 et 2009-2010 et prévisions pour 2010-2011. Indiquer la date des versements pour chacune des années.
58. Copie des échanges intervenus entre le MEQ et la Fondation canadienne des bourses du millénaire en 2009-2010.
59. Tableau des différents taux d'intérêt assumés par le gouvernement aux institutions prêteuses, au chapitre d'aide financière pour l'année 2009-2010.
60. Nombre de demandes acheminées au comité de dérogation en 2007-2008, 2008-2009, 2009-2010, en précisant la nature de ces demandes (raisons invoquées), le nombre de celles qui ont fait l'objet d'une recommandation positive de la part du comité, le nombre de demandes approuvées par le ministre et le montant de l'aide accordée.
61. Tableau de l'aide financière allouée aux élèves en formation professionnelle au niveau secondaire, en indiquant le nombre de bénéficiaires et le volume d'aide accordée en 2009-2010.
62. Tableau du nombre d'étudiants, par ordre d'enseignement et catégorie d'établissement, s'il y a lieu, qui ont réclamé, au cours d'un trimestre de 2009-2010, des frais de scolarité excédent le plafond maximal instauré.
63. Nombre, selon l'ordre d'enseignement, des montants des prêts échus et le taux d'intérêt de prise en charge par le gouvernement en 2009-2010.
64. Évolution du nombre d'étudiants qui ont déclaré faillite au cours des cinq dernières années et qui se trouvent dans l'impossibilité de rembourser leur prêt étudiant, par ordre d'enseignement ou catégorie d'établissement.
65. Tableau du nombre d'étudiants, par ordre d'enseignement, qui ont atteint le niveau d'endettement maximum prévu par la loi en 2009-2010.
66. Tableau de la ventilation de l'aide financière reçue par ordre d'enseignement pour chacun des étudiants qui a atteint le seuil maximum d'endettement en 2009-2010.
67. Copie des études, avis, analyses et prévisions financières concernant la création d'un programme de remise de dette.
68. Coûts relatifs à l'implantation du projet Contact depuis sa création.
69. Nombre de plaintes en 2008-2009 et 2009-2010 à l'égard du traitement des demandes d'aide financière aux études.
70. Taux d'intérêt maximal en vigueur pour les prêts étudiants en 2009-2010 et prévisions pour 2010-2011.
71. Ventilation des montants compensatoires reçus du gouvernement fédéral comme droit de retrait du programme canadien des prêts et bourses pour les années 2008-2009 et 2009-2010 ainsi que les prévisions pour 2010-2011. Pour ces mêmes années, préciser les données qui ont servi au calcul de ces montants.

72. Évolution du nombre d'étudiants qui ont des créances douteuses ou des défauts de paiement et montant de ceux-ci pour les cinq dernières années, par ordre d'enseignement et catégorie d'établissement.
73. Nombre et pourcentage de défauts de paiement chez les ex-étudiants endettés, mais qui ont quitté les études avant l'obtention d'un premier diplôme universitaire.
74. État de situation de l'impact du dégel des frais de scolarité incluant :
  - a) Revenu supplémentaire total et par université;
  - b) Impact sur le niveau d'endettement des étudiants;
  - c) Impact sur les revenus et dépenses du ministère et des universités.

## **ENSEIGNEMENT SUPÉRIEUR**

75. Tableau de l'évolution des inscriptions, par cégep et par programme, pour la clientèle étudiante pour 2009-2010 et prévisions pour 2010-2011.
76. Tableau comparatif de l'effectif scolaire des établissements d'enseignement collégial selon la langue maternelle (français, anglais ou autre) et la langue d'enseignement (français ou anglais) au cours des cinq dernières années.
77. État des surplus et déficits par collège au 30 juin 2009 par rapport au 30 juin 2008 et prévisions pour 2010-2011.
78. Ventilation des subventions versées à chacun des collèges en 2009-2010 et prévisions pour 2010-2011.
79. Ventilation du budget total (total des revenus et des dépenses) de chacun des collèges et prévisions pour 2010-2011.
80. Nombre total d'enseignants au niveau collégial en 2009-2010 et prévisions pour 2010-2011. Ventilation par collège et par secteur (pré-universitaire vs technique).
81. Taux de diplomation de chacun des collèges et cégeps du Québec pour l'ensemble des programmes d'études pour chacune des cinq dernières années. Ventiler également par programme.
82. Sommes accordées en 2009-2010 pour l'accélération du développement de nouveaux centres collégiaux de transfert et de technologie, de même que les nouvelles mesures envisagées et l'échéancier de la réalisation. Prévisions des sommes pour 2010-2011.
83. Liste de tous les centres collégiaux de transfert et de technologie en attente d'approbation au Québec. Liste de tous les centres approuvés depuis le 14 avril 2003.
84. Ventilation des résultats par collège à l'épreuve uniforme de français du collégial.
85. Ventilation détaillée par université de l'ensemble des sommes et des subventions de fonctionnement versées par le ministère aux établissements pour 2009-2010 et prévisions pour 2010-2011.
86. Évolution des soldes (déficit) accumulés de chaque établissement universitaire pour les cinq dernières années disponibles.
87. Données ventilées sur le nombre d'étudiants étrangers et canadiens qui ont bénéficié de bourses d'exemption de frais de scolarité et de bourses d'excellence, par pays, par champs d'étude, par cycle d'études et par université d'accueil, en 2009-2010 et prévisions pour chaque pays en 2010-2011.

88. Données ventilées sur le nombre d'étudiants québécois qui étudient à l'étranger qui ont bénéficié de bourses d'exemption de frais de scolarité et de bourses d'excellence, par pays, par champs d'étude, par cycle d'études et par université d'accueil, en 2009-2010 et prévisions pour chaque pays en 2010-2011.
89. Inscriptions et contingentements au baccalauréat en sciences infirmières, de même qu'aux 2<sup>e</sup> et 3<sup>e</sup> cycles, pour 2008-2009, 2009-2010 et prévisions pour 2010-2011.
90. Nombre d'étudiants inscrits dans les facultés de sciences de l'éducation en 2009-2010 et prévisions pour 2010-2011. Préciser :
- a. par université;
  - b. par champs disciplinaire ou spécialité;
  - c. par année de scolarité.
91. Ventilation par université du nombre d'étudiants en 2008-2009 et 2009-2010 qui ne payent pas les frais de scolarité à cause de l'emploi de leurs parents par établissement et par cycle.
92. Pour les facultés de médecine :
1. Nombre d'étudiants québécois inscrits pour chaque année depuis 2003-2004, par faculté et au total;
  2. Nombre d'étudiants étrangers inscrits pour chaque année depuis 2003-2004, par faculté et au total;
  3. Nombre de médecins ayant terminé leur résidence, peu importe la spécialité, et qui restent au Québec pour pratique depuis 2003 et ce, pour chaque année;
  4. Nombre de médecins ayant terminé leur résidence, peu importe la spécialité, et qui ne restent pas au Québec pour pratiquer la médecine depuis 2003 et ce, pour chaque année;
  5. Montant moyen investi pour chaque étudiant québécois en médecine;
  6. Montant moyen investi pour chaque étudiant étranger en médecine.

**MINISTÈRE DE L'ÉDUCATION, DU LOISIR ET DU SPORT**  
**ÉTUDE DES CRÉDITS 2010-2011**  
**Demande de renseignements particuliers du deuxième groupe d'opposition**

---

**QUESTION**

Détails des coûts de système de l'éducation 2008-2009, 2009-2010 et prévisions 2010-2011 ventilés par poste budgétaire et par réseau (commissions scolaires, cégeps et universités).

---

**RÉPONSE**

**PRINCIPAUX FACTEURS DE CROISSANCE 2010-2011**  
**par rapport au budget de dépenses 2009-2010 comparatif**

|   | <b>PRIMAIRE-<br/>SECONDAIRE<sup>1</sup></b> | <b>COLLÉGIAL<sup>2</sup></b> | <b>UNIVERSITAIRE<sup>3</sup></b> |
|---|---|------------------------------|----------------------------------|
|   | <b>M\$</b>                                  | <b>M\$</b>                   | <b>M\$</b>                       |
| ▪ Ajustements salariaux et autres coûts de rémunération                           | 99,0  | 13,4                         | 12,1                             |
| ▪ Variation des clientèles  | 10,0  | 13,0                         | 33,3                             |
| ▪ Services de dette   | 8,7   | 0,2                          | (10,4)                           |
| ▪ Poursuite de la Stratégie d'action sur la persévérance et la réussite scolaires | 23,5  | -                            | -                                |
| ▪ Plan d'action pour le soutien des élèves à risque et des EHDAA                  | 10,6  | -                            | -                                |
| ▪ Autres engagements 2010-2011  | 0,0   | 2,9                          | 0,6                              |
| ▪ Financement du solde des développements 2009-2010                               | 16,5  | -                            | -                                |
| ▪ Autres coûts *  | 16,5  | 9,5                          | 8,9                              |
| <b>Total<sup>4</sup></b>  | <b>184,8</b>                                | <b>39,0</b>                  | <b>44,4</b>                      |

\* Divers autres coûts reliés au maintien de l'offre de services à tous les ordres d'enseignement.

1. Total des ajouts de crédits du programme Éducation préscolaire et enseignement primaire et secondaire (04)

2. Total des ajouts de crédits des éléments suivants du programme Enseignement supérieur (05) :

Cégeps (01)

Enseignement privé (03)

Service de la dette des cégeps (04)

Soutien à des partenaires en éducation (06)

3. Total des ajouts de crédits des éléments suivants du programme Enseignement supérieur (05) :

Universités (02)

Service de la dette des universités (05)

4. Les données étant arrondies, la somme des montants inscrits peut ne pas correspondre au total.

**MINISTÈRE DE L'ÉDUCATION, DU LOISIR ET DU SPORT**  
**ÉTUDE DES CRÉDITS 2010-2011**  
**Demande de renseignements particuliers du deuxième groupe d'opposition**

---

**QUESTION**

Détail des dépenses réelles en 2009-2010 et probables en 2010-2011, ventilées par programme et par élément (excluant l'amortissement et les investissements).

---

**RÉPONSE**

|  | <b>Dépenses<br/>probables<sup>1</sup><br/>2009-2010<br/>k\$</b> | <b>Budget de<br/>dépenses<sup>1</sup><br/>2010-2011<br/>k\$</b> |
|--|---|---|
| <b>1. Administration et consultation</b>                                   | 156 884,9   | 159 555,2   |
| <b>2. Formation en tourisme et hôtellerie</b>                              | 23 427,1  | 23 749,0  |
| <b>3. Aide financière aux études</b>                                       | 493 576,9   | 531 932,0   |
| <b>4. Éducation préscolaire et enseignement primaire et<br/>secondaire</b> | 8 311 586,4   | 8 451 863,8   |
| <b>5. Enseignement supérieur</b>   | 4 629 983,5   | 4 757 066,9   |
| <b>6. Développement du loisir et du sport</b>                              | 65 340,3  | 63 545,3  |
| <b>7. Régimes de retraite</b>  | <u>808 367,0</u>  | <u>817 335,5</u>  |
| <b>Total</b>   | <b>14 489 166,1</b>   | <b>14 805 047,7</b>   |

1. Tel que présenté dans le Plan annuel de gestion des dépenses 2010-2011 du Ministère.

**MINISTÈRE DE L'ÉDUCATION, DU LOISIR ET DU SPORT**  
**ÉTUDE DES CRÉDITS 2010-2011**  
**Demande de renseignements particuliers du deuxième groupe d'opposition**

---

**QUESTION**

Copie de la partie accessible au public de tous les mémoires soumis au Conseil des ministres par la ministre de l'Éducation.

---

**RÉPONSE**

Les documents sont joints en document d'appoint.

**MINISTÈRE DE L'ÉDUCATION, DU LOISIR ET DU SPORT**  
**ÉTUDE DES CRÉDITS 2010-2011**

**Demande de renseignements particuliers du deuxième groupe d'opposition**

---

**QUESTION**

Copie de toutes les études, analyses et avis produits par le ministère concernant l'implantation de l'enseignement de l'anglais, langue seconde en première année

---

**RÉPONSE**

Le ministère a produit deux rapports concernant l'expérimentation du programme d'anglais, langue seconde au premier cycle du primaire, deux documents complémentaires aux rapports d'expérimentation et un DVD. Les rapports et les documents complémentaires sont accessibles sur le site Web du Ministère. Une copie du DVD est jointe en document d'appui.

Le premier rapport s'intitule *Rapport d'étape Première année d'expérimentation Programme d'anglais langue seconde Premier cycle du primaire Année 2004-2005*. Ce rapport traite de l'expérimentation pour vérifier l'application du programme d'anglais, langue seconde, au premier cycle du primaire. Ce rapport se situe dans le contexte d'une modification au Régime pédagogique, qui prenait effet le 1<sup>er</sup> juillet 2006, relativement à la répartition des matières, par l'ajout de l'anglais, langue seconde, au premier cycle du primaire. Le rapport comporte trois parties. La première expose la nature du programme d'études et indique les compétences qu'il permet de développer. La deuxième partie présente l'expérimentation et en précise les composantes. La troisième partie traite des résultats obtenus. La conclusion du rapport fait le bilan de l'année d'expérimentation ainsi que ses suites à donner. Un document complémentaire accompagne ce rapport et comprend d'une part, les données obtenues aux différents questionnaires d'opinion utilisés auprès des partenaires (spécialistes d'anglais, langue seconde, directions d'établissement, élèves, titulaires, parents) en vue de l'appréciation de l'expérimentation et, d'autre part, un exemple des outils préparés par l'équipe de soutien à l'expérimentation.

Le deuxième rapport s'intitule *Rapport d'expérimentation – Année 2005-2006 Programme d'anglais, langue seconde Premier cycle du primaire*. Ce rapport présente les principaux éléments du programme d'études, les conditions qui prévalaient dans les neuf établissements du primaire qui ont expérimenté des apprentissages réalisés par les élèves au terme d'une ou de deux années d'expérimentation. On y trouve également une synthèse des commentaires recueillis auprès des différents partenaires (spécialistes d'anglais, langue seconde, directions d'établissement, élèves, titulaires, parents). Un document complémentaire accompagne également ce rapport et renferme les réponses aux différents sondages d'opinion. De plus, le rapport est accompagné d'un DVD qui comporte deux sections. La première section présente les dix enseignants d'anglais associés au projet, en action avec leurs élèves. La deuxième section livre quelques témoignages d'enseignants d'anglais, langue seconde sous formes d'entrevues.



MINISTÈRE DE L'ÉDUCATION, DU LOISIR ET DU SPORT  
ÉTUDE DES CRÉDITS 2010-2011

Demande de renseignements particuliers du deuxième groupe d'opposition

QUESTION

Nombre actuel de personnes enseignant l'anglais au primaire et prévisions des ressources disponibles pour 2009-2010. Nombre d'embauches effectuées en 2008-2009, 2007-2008 et 2006-2007. Prévisions de l'embauche des ressources professorales liées à l'enseignement de l'anglais au premier cycle du primaire pour 2009-2010.

RÉPONSE

| Au 30 septembre                 | Nombre d'enseignants en service | Nombre de départs | Nombre d'arrivées | Nombre d'embauches nettes |
|---------------------------------|---------------------------------|-------------------|-------------------|---------------------------|
|                                 |                                 |                   |                   |                           |
| 2006 (année scolaire 2006-2007) | 1455                            | 151               | 539               | 388                       |
| 2007 (année scolaire 2007-2008) | 1472                            | 266               | 283               | 17                        |
| 2008 (année scolaire 2008-2009) | 1495                            | 249               | 272               | 23                        |
| 2009 (année scolaire 2009-2010) | 1498                            | 250               | 253               | 3                         |

- L'autorisation d'enseigner l'anglais, langue seconde, étant valide tant pour le primaire que pour le secondaire, il n'est pas possible d'identifier le nombre exact d'enseignants d'anglais, langue seconde, au premier cycle du primaire.
- Pour l'année scolaire 2006-2007, il y a eu beaucoup d'embauches (388) en raison, entre autres, de l'ajout de 90 minutes d'enseignement au primaire qui se répartit entre les disciplines de spécialités, dont notamment l'anglais, langue seconde.

**MINISTÈRE DE L'ÉDUCATION, DU LOISIR ET DU SPORT**  
**ÉTUDE DES CRÉDITS 2010-2011**  
**Demande de renseignements particuliers du deuxième groupe d'opposition**

---

**QUESTION**

Liste des écoles ayant fermé leurs portes depuis 2003-2004, par région et par année.

---

**RÉPONSE**

La liste des bâtiments dont la décision de fermer leurs portes a été prise dans l'année scolaire est présentée en annexe.

Par l'expression « fermeture d'école », on entend la décision de fermer un bâtiment où il y a présence d'élèves à l'enseignement primaire ou secondaire, pour l'année scolaire mentionnée à l'annexe, et dans lequel on ne retrouvera plus d'élèves à la formation générale des jeunes au 30 septembre de l'année scolaire suivante. Il est possible que certains bâtiments fassent l'objet d'une nouvelle affectation.

**LISTE DES BÂTIMENTS DONT LA DÉCISION DE FERMER  
LEURS PORTES A ÉTÉ PRISE DANS L'ANNÉE SCOLAIRE,  
PAR RÉGION ET DEPUIS 2003-2004**

| Région                    | Année<br>scolaire | Bâtiment | Nom bâtiment                                |
|---------------------------|-------------------|----------|---|
| 01 Bas-Saint-Laurent      | 2003-2004         | 714004   | Saint-Charles                               |
|                           | 2006-2007         | 711001   | Lac-Humqui                                  |
|                           | 2007-2008         | 711005   | Albertville                                 |
|                           | 2007-2008         | 711044   | Sainte-Irène                                |
|                           | 2007-2008         | 712009   | Pavillon Notre-Dame-de-Lourdes              |
|                           | 2007-2008         | 713041   | De la Chanterelle                           |
|                           | 2008-2009         | 711049   | Albert-Morin                                |
|                           | 2008-2009         | 713105   | Maria-Goretti                               |
| 02 Saguenay - Lac-St-Jean | 2004-2005         | 721041   | Saint-Michel                                |
|                           | 2004-2005         | 722009   | Fredeau-Duchesne                            |
|                           | 2005-2006         | 723028   | Saint-Louis                                 |
|                           | 2005-2006         | 723043   | Primaire Fréchette                          |
|                           | 2005-2006         | 723080   | Centre 216                                  |
|                           | 2008-2009         | 722087   | Le Maillon                                  |
| 03 Capitale-Nationale     | 2004-2005         | 732087   | C.S.R.M.                                    |
|                           | 2004-2005         | 732797   | Alexander-Wolff                             |
|                           | 2004-2005         | 881798   | Dollard-des-Ormeaux                         |
|                           | 2005-2006         | 732040   | Saint-François-d'Assise                     |
|                           | 2005-2006         | 734028   | Des Feux-Follets, 1 <sup>er</sup> cycle     |
|                           | 2006-2007         | 731031   | Saint-Firmin                                |
|                           | 2006-2007         | 732063   | Centre Saint-Louis                          |
|                           | 2007-2008         | 732034   | Centre d'enseignement primaire<br>Stadacona |
|                           | 2007-2008         | 734102   | De l'Assomption                             |
|                           | 2008-2009         | 732011   | L'Escabelle (Pavillon B)                    |
| 04 Mauricie               | 2003-2004         | 741023   | De-La-Ferté                                 |
|                           | 2003-2004         | 741043   | Blanche-de-Castille                         |
|                           | 2003-2004         | 742001   | Saint-Mathieu (Centrale)                    |
|                           | 2004-2005         | 741004   | Notre-Dame-de-la-Confiance                  |
|                           | 2004-2005         | 741070   | Marguerite-D'youville                       |
|                           | 2004-2005         | 741077   | Annexe Ste-Catherine-de-Sienne              |
|                           | 2004-2005         | 741104   | Notre-Dame (Belle-Vallée)                   |
|                           | 2004-2005         | 741116   | Panneton                                    |
|                           | 2004-2005         | 742005   | Sainte-Élisabeth                            |
|                           | 2005-2006         | 741057   | Maurice-Poulin                              |
|                           | 2005-2006         | 742004   | Saint-Louis                                 |
|                           | 2005-2006         | 742024   | Saint-Sauveur                               |
|                           | 2006-2007         | 741110   | Pavillon de la Salle                        |
|                           | 2006-2007         | 742087   | De la Jeune-Relève                          |

| Région       | Année<br>scolaire | Bâtiment | Nom bâtiment                      |
|--------------|-------------------|----------|-----------------------------------|
| 05 Estrie    | 2003-2004         | 752192   | De la Passerelle N° 2             |
|              | 2004-2005         | 753003   | Castonguay                        |
|              | 2004-2005         | 753010   | Saint-Jean                        |
|              | 2006-2007         | 753064   | Sacré-Coeur                       |
|              | 2008-2009         | 753058   | Le Tremplin (Pavillon 1)          |
| 06 Montréal  | 2003-2004         | 769120   | Maternelle                        |
|              | 2004-2005         | 762009   | Marie-Reine-des-Coeurs            |
|              | 2004-2005         | 762135   | Guybourg                          |
|              | 2004-2005         | 887018   | Saint-Ignatius de Loyola          |
|              | 2004-2005         | 887034   | Sir Wilfrid Laurier               |
|              | 2005-2006         | 762027   | Saint-François-Xavier             |
|              | 2005-2006         | 762104   | Charles-Bruneau                   |
|              | 2005-2006         | 762177   | Le Caron                          |
|              | 2005-2006         | 762225   | Canadian Martyrs                  |
|              | 2005-2006         | 888008   | Allancroft                        |
|              | 2005-2006         | 888019   | Seigniory                         |
|              | 2005-2006         | 888030   | Spring Garden                     |
|              | 2005-2006         | 888039   | Charles A. Kirkland               |
|              | 2005-2006         | 888055   | Bishop Whelan                     |
|              | 2005-2006         | 888079   | Cecil Newman                      |
|              | 2006-2007         | 761062   | Amos                              |
|              | 2006-2007         | 763107   | Notre-Dame-de-la-Garde, Annexe 2  |
|              | 2006-2007         | 887032   | Frederick Banting                 |
|              | 2006-2007         | 887062   | McLearn                           |
|              | 2006-2007         | 888051   | Allion                            |
|              | 2008-2009         | 762270   | Annexe Accès Nord                 |
|              | 2008-2009         | 887026   | Des Nations                       |
| 07 Outaouais | 2003-2004         | 771072   | Le Triolet Ed. Ste-Bernadette     |
|              | 2004-2005         | 886009   | Eardley                           |
|              | 2004-2005         | 886024   | D'Arcy McGee                      |
|              | 2005-2006         | 771071   | Le Tremplin Édifice Saint-Antoine |
|              | 2005-2006         | 771073   | Le Tremplin Édifice Mat. Leblanc  |
|              | 2005-2006         | 771094   | Des Belles-Rives, Édifice St-Jude |
|              | 2005-2006         | 771101   | Des Trois-Saisons, Éd. Lavie. A   |
|              | 2005-2006         | 771102   | Des Trois-Saisons, Éd. Lavie. B   |
|              | 2005-2006         | 771191   | Le Progrès                        |
|              | 2005-2006         | 772144   | Sainte-Thérèse                    |
|              | 2005-2006         | 886019   | Greater Gatineau-Henry A. Ward    |
|              | 2005-2006         | 886023   | Dr. Wilbert Keon                  |
|              | 2005-2006         | 886026   | St-John'S/Jean-Paul II (prim.)    |
|              | 2006-2007         | 772106   | Saint-Joseph                      |
|              | 2006-2007         | 774027   | L'Envolée                         |
|              | 2008-2009         | 771103   | Raymond (Édifice A)               |
|              | 2008-2009         | 771104   | Raymond Maternelle (Édifice B)    |
|              | 2008-2009         | 773034   | Notre-Dame-de-la-Garde            |

| Région                             | Année<br>scolaire | Bâtiment | Nom bâtiment                   |
|------------------------------------|-------------------|----------|--------------------------------|
| 08 Abitibi-Témiscamingue           | 2003-2004         | 783069   | Pavillon des Rapides           |
|                                    | 2003-2004         | 785016   | Pavillon Morency               |
|                                    | 2005-2006         | 784008   | Renaud                         |
|                                    | 2006-2007         | 785007   | Pavillon de Gallichan          |
|                                    | 2008-2009         | 782002   | Immaculée-Conception           |
|                                    | 2008-2009         | 782017   | Sainte-Thérèse-de-Destor       |
|                                    | 2008-2009         | 784009   | Saint-Martin                   |
| 09 Côte-Nord                       | 2003-2004         | 791021   | McCormick                      |
|                                    | 2006-2007         | 791036   | Centre Paul-Albert-Jean        |
|                                    | 2006-2007         | 793003   | Notre-Dame-de-la-Confiance     |
| 11 Gaspésie - Îles-de-la-Madeleine | 2004-2005         | 813038   | Collège de Nouvelle            |
|                                    | 2005-2006         | 813021   | Primaire Saint-Pie X           |
| 12 Chaudière-Appalaches            | 2005-2006         | 821012   | Fleuribel                      |
|                                    | 2007-2008         | 824006   | Petits-Cheminots (Fourmilière) |
|                                    | 2008-2009         | 821073   | De Saint-Adalbert              |
| 13 Laval                           | 2003-2004         | 831022   | Le Sorbier                     |
|                                    | 2003-2004         | 831076   | Monseigneur-Laval, Annexe      |
|                                    | 2004-2005         | 831004   | Fleur de vie (Pavillon A)      |
|                                    | 2004-2005         | 831005   | Fleur de vie (Pavillon B)      |
|                                    | 2004-2005         | 831047   | Saint-Charles                  |
|                                    | 2004-2005         | 831056   | Saint-Christophe               |
|                                    | 2004-2005         | 831088   | Les Trois Soleils (Pavillon 1) |
|                                    | 2004-2005         | 831113   | Le Virage                      |
|                                    | 2005-2006         | 831006   | L'Étincelle                    |
|                                    | 2005-2006         | 831036   | Ulric-Debien                   |
|                                    | 2005-2006         | 831041   | Notre-Dame                     |
|                                    | 2005-2006         | 831046   | Saint-Charles Annexe           |
|                                    | 2005-2006         | 831048   | Saint-Victor                   |
|                                    | 2005-2006         | 831060   | Le Sorbier (préscolaire)       |
|                                    | 2005-2006         | 831061   | Le Frêne (préscolaire)         |
|                                    | 2005-2006         | 831089   | Les Trois-Soleils (Pavillon 2) |
|                                    | 2006-2007         | 831015   | Marcelle-Gauvreau              |
| 14 Lanaudière                      | 2003-2004         | 841023   | Notre-Dame                     |
|                                    | 2006-2007         | 841104   | Notre-Dame                     |
| 15 Laurentides                     | 2003-2004         | 851014   | Pavillon du P'tit Bonheur      |
|                                    | 2005-2006         | 851061   | Des Érables                    |
|                                    | 2005-2006         | 851087   | Des Perséides                  |
|                                    | 2005-2006         | 852009   | Mgr Lacourse                   |
|                                    | 2006-2007         | 853038   | Mgr Lionel-Scheffer            |
|                                    | 2007-2008         | 851018   | Pavillon ESP                   |
|                                    | 2008-2009         | 851003   | Pavillon Deux-Montagnes        |
|                                    | 2008-2009         | 854038   | Notre-Dame-des-Anges           |

| Région              | Année<br>scolaire | Bâtiment | Nom bâtiment                       |
|---------------------|-------------------|----------|------------------------------------|
| 16 Montérégie       | 2003-2004         | 869038   | Pavillon Les Cèdres                |
|                     | 2004-2005         | 865004   | Jolivent (Pav. des Tilleuls)       |
|                     | 2004-2005         | 865011   | Sacré-Cœur                         |
|                     | 2004-2005         | 868016   | Saint-André                        |
|                     | 2004-2005         | 869034   | De l'Épervière (Sainte-Anne)       |
|                     | 2004-2005         | 884015   | Vincent Massey                     |
|                     | 2005-2006         | 861011   | Jean-de-Brebeuf                    |
|                     | 2005-2006         | 862056   | Pavillon Saint-Joseph              |
|                     | 2005-2006         | 864093   | D'Iberville (Pavillon Le Tremplin) |
|                     | 2005-2006         | 867005   | Christ-Roi                         |
|                     | 2005-2006         | 869038   | Pavillon Les Cèdres                |
|                     | 2006-2007         | 861030   | Enfant-Jésus                       |
|                     | 2006-2007         | 864070   | Notre-Dame                         |
|                     | 2006-2007         | 865097   | Labarre                            |
|                     | 2006-2007         | 866013   | Saint-Benoît                       |
|                     | 2006-2007         | 889003   | Saint-Joseph                       |
|                     | 2007-2008         | 869039   | CFP Paul-Gérin-Lajoie              |
|                     | 2008-2009         | 864015   | Des Quatre-Vents                   |
|                     | 2008-2009         | 864057   | Samuel-De Champlain                |
| 17 Centre-du-Québec | 2003-2004         | 873038   | Centre Marcel-Proulx               |
|                     | 2004-2005         | 873003   | Sacré-Cœur                         |
|                     | 2005-2006         | 871011   | Parisoleil                         |
|                     | 2006-2007         | 871034   | Harfang-des-Neiges, Annexe         |
|                     | 2006-2007         | 873037   | Saint-Frédéric                     |

**MINISTÈRE DE L'ÉDUCATION, DU LOISIR ET DU SPORT**  
**ÉTUDE DES CRÉDITS 2010-2011**  
**Demande de renseignements particuliers du deuxième groupe d'opposition**

---

**QUESTION**

Ventilation détaillée des sommes accordées pour la formation des enseignantes et des enseignants en regard de la réforme scolaire pour 2008-2009, 2009-2010 et prévisions pour 2010-2011.

---

**RÉPONSE**

Dans le cadre du renouveau pédagogique, le ministère de l'Éducation, du Loisir et du Sport a versé les sommes suivantes pour la formation du personnel enseignant et celui des directions d'école :

En 2008-2009 :

- Formation générale des jeunes : 8,3 M\$
- Formation générale des adultes : 6,5 M\$

En 2009-2010 :

- Formation générale des adultes : 6,5 M\$

Le renouveau pédagogique au secondaire s'est terminé en 2008-2009.

Pour l'année scolaire 2010-2011, les règles budgétaires n'étant pas encore approuvées, aucune prévision ne peut être fournie.

**MINISTÈRE DE L'ÉDUCATION, DU LOISIR ET DU SPORT**  
**ÉTUDE DES CRÉDITS 2010-2011**  
**Demande de renseignements particuliers du deuxième groupe d'opposition**

---

**QUESTION**

Liste, calendrier et budget destinés aux mesures de formation qui offertes aux enseignant(es) en 2009-2010, en regard de la réforme scolaire. Prévisions pour 2010-2011.

---

**RÉPONSE**

- La liste et le calendrier des formations offertes en 2009-2010 sont accessibles sur le site Web du Ministère à l'adresse : [www.mels.gouv.qc.ca/sections/offreformations/index.asp](http://www.mels.gouv.qc.ca/sections/offreformations/index.asp).
- Les personnes responsables des programmes d'études visés au Ministère assurent l'animation des sessions de formation. Les frais de participation des personnes déléguées aux formations (frais de séjour et de déplacement, s'il y a lieu) sont assumés par le réseau scolaire. Cependant, en Français et en Éthique et culture religieuse (ECR), le Ministère a accordé des budgets spéciaux en 2009-2010.
  - Français : une somme de 300 000 \$ a été affectée à une formation pour les conseillers et conseillères pédagogiques en Français qui désiraient parfaire leur formation de base. Au-delà de 110 personnes auront ainsi bénéficié de 8 journées de formation.
  - ECR : une somme de 150 000 \$ a été répartie entre les régions pour soutenir la formation en Éthique et culture religieuse.
- Les sessions de formation qui seront offertes au réseau scolaire au cours de la prochaine année scolaire ne sont pas encore arrêtées.
- Par ailleurs, dans le cadre de l'implantation du parcours de formation axée sur l'emploi, une formation portant sur l'enseignement différencié du programme de mathématique a été offerte dans toutes les régions du Québec à l'automne 2009. Les participants se sont dit très satisfaits des outils proposés. Dans le réseau anglophone, une formation/accompagnement portant sur une démarche différenciée d'enseignement est actuellement en cours. Une formation portant sur la prise en compte de la santé et de la sécurité au travail dans les stages de formation pratique est aussi prévue en juin 2010. Le coût de ces formations s'élève à plus de 85 000 \$.
- Des formations portant sur l'enseignement différencié des programmes de français, d'expérimentations technologiques et scientifiques et de géographie, d'histoire et éducation à la citoyenneté sont prévues en 2010-2011. Dans le secteur anglophone, une formation/accompagnement portant sur l'enseignement différencié du programme English Language Arts, de même qu'une formation portant sur l'enseignement différencié du programme de mathématique sont prévues en 2010-2011. Le coût prévu de ces formations s'élève à plus de 90 000 \$.
- Le budget du ministère de l'Éducation, du Loisir et du Sport consacré à la formation des enseignants à l'égard du nouveau programme de formation est de 6,5 M\$ en 2009-2010.
- Pour l'année scolaire 2010-2011, les règles budgétaires ne sont pas encore approuvées.



**MINISTÈRE DE L'ÉDUCATION, DU LOISIR ET DU SPORT**  
**ÉTUDE DES CRÉDITS 2010-2011**  
**Demande de renseignements particuliers du deuxième groupe d'opposition**

---

**QUESTION**

Copie de tous les documents produits en 2009-2010 et qui ont trait au renouveau pédagogique.

---

**RÉPONSE**

Le programme de Français, langue d'enseignement pour le deuxième cycle du secondaire est accessible sur le site Web du Ministère à [www.mels.gouv.qc.ca/sections/programmeFormation/secondaire2](http://www.mels.gouv.qc.ca/sections/programmeFormation/secondaire2).

Un document portant sur la Progression des apprentissages au primaire est accessible sur le site Web du Ministère depuis le 25 août 2009 au [www.mels.gouv.qc.ca/progression](http://www.mels.gouv.qc.ca/progression).

Ce document constitue un complément à chaque programme disciplinaire en apportant des précisions sur les connaissances que les élèves doivent acquérir et être capables d'utiliser au terme de chaque année scolaire. Il s'agit donc d'un outil qui est mis à la disposition du personnel enseignant pour l'aider à planifier son enseignement et les apprentissages que feront les élèves.

De plus, dans le cadre du parcours de formation axée sur l'emploi, en 2009-2010, 12 nouveaux métiers semi-spécialisés ont été élaborés et validés jusqu'à maintenant auprès des comités sectoriels de main-d'œuvre concernés. La liste provisoire de ces nouveaux métiers à paraître dans le répertoire des métiers semi-spécialisés en septembre 2010 est jointe en annexe.

**LISTE PROVISOIRE DES MÉTIERS À PARAÎTRE DANS LE RÉPERTOIRE  
DES MÉTIERS SEMI-SPÉCIALISÉS EN SEPTEMBRE 2010**

- 8231 – M231      Préposée, préposé à la reliure (centre de reprographie)**
- 8236 – M236      Relieuse, relieur de manuels et de livres usagés**
- 8237 – M237      Aide-opératrice, aide-opérateur de massicot**
- 8238 – M238      Aide-opératrice, aide-opérateur de plieuse**
- 8239 – M239      Aide-opératrice, aide-opérateur de machine à relier**
- 8240 – M240      Aide-opératrice, aide-opérateur d'encarteuse-piqueuse**
- 8241 – M241      Opératrice, opérateur de machines de préparation postale**
- 1023 – Aide de camp**
- 0916 – Buandière, buandier**
- 0914 – Guichetière, guichetier**
- 0917 – Préposée, préposé à la buanderie**
- 0901 – Préposée, préposé au poste d'accueil**

**MINISTÈRE DE L'ÉDUCATION, DU LOISIR ET DU SPORT**  
**ÉTUDE DES CRÉDITS 2010-2011**  
**Demande de renseignements particuliers du deuxième groupe d'opposition**

---

**QUESTION**

Liste des projets soumis et ceux retenus au programme « Aide aux devoirs » pour l'année scolaire 2009-2010, par école et commission scolaire, avec les montants demandés, prévus et versés, le nombre d'élèves concernés et la nature des dépenses.

---

**RÉPONSE**

- Le programme « Aide aux devoirs au primaire » s'adresse aux élèves du primaire. Il vise à donner à tous les élèves qui en ont besoin une aide dans la réalisation de leurs devoirs et leçons, à augmenter la motivation des élèves au regard de leur parcours scolaire et de leur capacité à le prendre en main ainsi qu'à accroître l'engagement des parents et du milieu envers la persévérance scolaire des élèves.
- Pour l'année scolaire 2009-2010, l'allocation budgétaire était de 20,0 M\$. Les commissions scolaires ont reçu, *a priori*, une somme totale de 19,5 M\$ distribuée selon un montant de base et une allocation par élève.
- L'annexe jointe à cette fiche présente, par commission scolaire, le montant de l'allocation ayant été octroyé pour le programme « Aide aux devoirs au primaire » pour l'année 2009-2010.
- À même le budget du programme « Aide aux devoirs », une somme de 400 000 \$ a été réservée pour l'organisme « Allô prof ».
- À l'intérieur de l'allocation prévue pour ce programme, une somme de 100 000 \$, a été réservée pour des projets faits en collaboration avec les centres d'amitiés autochtones.
- En 2009-2010, 1 859 écoles primaires offrent des services à 145 305 élèves dans le cadre du programme « Aide aux devoirs au primaire ».
- Un bilan est attendu pour juin 2010.

| Nom d'organisme officiel                            | All.totale      |
|---|-----------------|
| Commission scolaire du Littoral                     | 56 877,62 \$    |
| Commission scolaire des Monts-et-Marées             | 153 280,60 \$   |
| Commission scolaire des Phares                      | 194 538,85 \$   |
| Commission scolaire du Fleuve-et-des-Lacs           | 96 005,92 \$    |
| Commission scolaire de Kamouraska-Rivière-du-Loup   | 142 271,51 \$   |
| Commission scolaire du Pays-des-Bleuets             | 167 948,73 \$   |
| Commission scolaire du Lac-Saint-Jean               | 166 403,21 \$   |
| Commission scolaire des Rives-du-Saguenay           | 252 483,42 \$   |
| Commission scolaire De La Jonquière                 | 177 522,09 \$   |
| Commission scolaire de Charlevoix                   | 56 297,14 \$    |
| Commission scolaire de la Capitale                  | 462 805,55 \$   |
| Commission scolaire des Découvreurs                 | 227 498,43 \$   |
| Commission scolaire des Premières-Seigneuries       | 460 761,07 \$   |
| Commission scolaire de Portneuf                     | 136 738,91 \$   |
| Commission scolaire du Chemin-du-Roy                | 353 687,98 \$   |
| Commission scolaire de l'Énergie                    | 217 225,39 \$   |
| Commission scolaire des Hauts-Cantons               | 193 241,82 \$   |
| Commission scolaire de la Région-de-Sherbrooke      | 409 367,40 \$   |
| Commission scolaire des Sommets                     | 216 340,32 \$   |
| Commission scolaire de la Pointe-de-l'Île           | 555 685,59 \$   |
| Commission scolaire de Montréal                     | 1 497 296,70 \$ |
| Commission scolaire Marguerite-Bourgeoys            | 827 048,82 \$   |
| Commission scolaire des Draveurs                    | 325 363,45 \$   |
| Commission scolaire des Portages-de-l'Outaouais     | 273 276,02 \$   |
| Commission scolaire au Coeur-des-Vallées            | 154 243,68 \$   |
| Commission scolaire des Hauts-Bois-de-l'Outaouais   | 58 245,21 \$    |
| Commission scolaire du Lac-Témiscamingue            | 62 716,34 \$    |
| Commission scolaire de Rouyn-Noranda                | 122 317,75 \$   |
| Commission scolaire Harricana                       | 96 582,89 \$    |
| Commission scolaire de l'Or-et-des-Bois             | 125 072,87 \$   |
| Commission scolaire du Lac-Abitibi                  | 65 903,81 \$    |
| Commission scolaire de l'Estuaire                   | 148 147,04 \$   |
| Commission scolaire du Fer                          | 113 009,76 \$   |
| Commission scolaire de la Moyenne-Côte-Nord         | 28 404,51 \$    |
| Commission scolaire de la Baie-James                | 59 718,20 \$    |
| Commission scolaire des Îles                        | 37 421,28 \$    |
| Commission scolaire des Chic-Chocs                  | 104 018,85 \$   |
| Commission scolaire René-Lévesque                   | 163 033,86 \$   |
| Commission scolaire de la Côte-du-Sud               | 242 427,53 \$   |
| Commission scolaire des Appalaches                  | 130 059,83 \$   |
| Commission scolaire de la Beauce-Etchemin           | 388 192,64 \$   |
| Commission scolaire des Navigateurs                 | 435 575,36 \$   |
| Commission scolaire de Laval                        | 729 489,92 \$   |
| Commission scolaire des Affluents                   | 636 144,24 \$   |
| Commission scolaire des Samares                     | 489 773,89 \$   |
| Commission scolaire de la Seigneurie-des-Mille-Îles | 718 482,36 \$   |
| Commission scolaire de la Rivière-du-Nord           | 399 983,37 \$   |
| Commission scolaire des Laurentides                 | 162 857,91 \$   |
| Commission scolaire Pierre-Neveu                    | 89 933,61 \$    |
| Commission scolaire de Sorel-Tracy                  | 129 879,92 \$   |
| Commission scolaire de Saint-Hyacinthe              | 286 977,12 \$   |
| Commission scolaire des Hautes-Rivières             | 404 879,40 \$   |
| Commission scolaire Marie-Victorin                  | 654 001,36 \$   |
| Commission scolaire des Patriotes                   | 635 420,67 \$   |
| Commission scolaire du Val-des-Cerfs                | 347 170,40 \$   |
| Commission scolaire des Grandes-Seigneuries         | 441 345,49 \$   |

|   |                  |
|---|------------------|
| Commission scolaire de la Vallée-des-Tisserands | 217 676,14 \$    |
| Commission scolaire des Trois-Lacs              | 282 619,28 \$    |
| Commission scolaire de la Rivéraine             | 144 210,15 \$    |
| Commission scolaire des Bois-Francis            | 277 375,93 \$    |
| Commission scolaire des Chênes                  | 267 880,59 \$    |
| Commission scolaire Central Québec              | 119 347,44 \$    |
| Commission scolaire Eastern Shores              | 72 976,01 \$     |
| Commission scolaire Eastern Townships           | 153 553,42 \$    |
| Commission scolaire Riverside                   | 213 832,16 \$    |
| Commission scolaire Sir-Wilfrid-Laurier         | 292 851,12 \$    |
| Commission scolaire Western Québec              | 164 998,80 \$    |
| Commission scolaire English-Montréal            | 441 566,15 \$    |
| Commission scolaire Lester-B.-Pearson           | 480 122,97 \$    |
| Commission scolaire New Frontiers               | 89 592,20 \$     |
|   | <hr/>            |
|   | 19 499 999,97 \$ |

**MINISTÈRE DE L'ÉDUCATION, DU LOISIR ET DU SPORT**  
**ÉTUDE DES CRÉDITS 2010-2011**  
**Demande de renseignements particuliers du deuxième groupe d'opposition**

---

**QUESTION**

Liste des projets soumis et ceux retenus au programme «Une école en forme» pour l'année scolaire 2009-2010, par école et commission scolaire, avec les montants demandés, prévus et versés, le nombre d'élèves concernés et la nature des dépenses.

---

**RÉPONSE**

- Le programme « Écoles en forme et en santé » vise à donner aux élèves de saines habitudes de vie, dont la pratique régulière d'activités physiques et une saine alimentation contribuant ainsi à l'amélioration de leur rendement scolaire. Les écoles publiques accueillant des élèves du 3<sup>e</sup> cycle du primaire ou du 1<sup>er</sup> cycle du secondaire sont visées.
- Pour l'année scolaire 2009-2010, l'allocation était de 5 M\$. Les commissions scolaires ont reçu, *a priori*, cette somme distribuée selon un montant de base et une allocation par élève.
- L'annexe jointe à cette fiche présente, par commission scolaire, le montant de l'allocation ayant été octroyé pour le programme « Écoles en forme et en santé » pour l'année 2009-2010.
- Pour 2009-2010, 2 131 écoles primaires et secondaires ont offert des activités, à l'intérieur de ce programme, à plus de 256 870 élèves.

| Code cs   | Nom de la commission scolaire       | Allocation en \$ |
|-----------|-------------------------------------|------------------|
| 1 711000  | Monts-et-Marées, CS des             | 43 030           |
| 2 712000  | Phares, CS des                      | 54 244           |
| 3 713000  | Fleuve-et-des-Lacs, CS du           | 28 833           |
| 4 714000  | Kamouraska-Rivière-du-Loup, CS de   | 35 255           |
| 5 721000  | Pays-des-Bleuets, CS du             | 45 073           |
| 6 722000  | Lac-Saint-Jean, CS du               | 45 562           |
| 7 723000  | Rives-du-Saguenay, CS des           | 66 399           |
| 8 724000  | De La Jonquière, CS                 | 47 714           |
| 9 731000  | Charlevoix, CS de                   | 15 813           |
| 10 732000 | Capitale, CS de la                  | 116 330          |
| 11 733000 | Découvreurs, CS des                 | 53 417           |
| 12 734000 | Premières-Seigneuries, CS des       | 117 434          |
| 13 735000 | Portneuf, CS de                     | 38 727           |
| 14 741000 | Chemin-du-Roy, CS du                | 96 133           |
| 15 742000 | Énergie, CS de l'                   | 59 459           |
| 16 751000 | Hauts-Cantons, CS des               | 48 487           |
| 17 752000 | Région-de-Sherbrooke, CS de la      | 92 809           |
| 18 753000 | Sommets, CS des                     | 55 575           |
| 19 761000 | Pointe-de-l'Île, CS de la           | 137 725          |
| 20 762000 | Montréal, CS de                     | 370 043          |
| 21 763000 | Marguerite-Bourgeoys, CS            | 187 942          |
| 22 771000 | Draveurs, CS des                    | 81 680           |
| 23 772000 | Portages-de-l'Outaouais, CS des     | 62 771           |
| 24 773000 | Coeur-des-Vallées, CS au            | 40 201           |
| 25 774000 | Hauts-Bois-de-l'Outaouais, CS des   | 15 147           |
| 26 781000 | Lac-Témiscamingue, CS du            | 19 607           |
| 27 782000 | Rouyn-Noranda, CS de                | 32 662           |
| 28 783000 | Harricana, CS                       | 26 138           |
| 29 784000 | Or-et-des-Bois, CS de l'            | 36 097           |
| 30 785000 | Lac-Abitibi, CS du                  | 17 748           |
| 31 791000 | Estuaire, CS de l'                  | 40 985           |
| 32 792000 | Fer, CS du                          | 28 761           |
| 33 793000 | Moyenne-Côte-Nord, CS de la         | 7 205            |
| 34 801000 | Baie-James, CS de la                | 18 644           |
| 35 811000 | Îles, CS des                        | 10 642           |
| 36 812000 | Chic-Chocs, CS des                  | 27 592           |
| 37 813000 | René-Lévesque, CS                   | 47 300           |
| 38 821000 | Côte-du-Sud, CS de la               | 65 260           |
| 39 822000 | Appalaches, CS des                  | 33 928           |
| 40 823000 | Beauce-Etchemin, CS de la           | 98 649           |
| 41 824000 | Navigateurs, CS des                 | 101 436          |
| 42 831000 | Laval, CS de                        | 182 289          |
| 43 841000 | Affluents, CS des                   | 170 862          |
| 44 842000 | Samares, CS des                     | 128 378          |
| 45 851000 | Seigneurie-des-Mille-Îles, CS de la | 182 617          |
| 46 852000 | Rivière-du-Nord, CS de la           | 108 078          |
| 47 853000 | Laurentides, CS des                 | 42 983           |
| 48 854000 | Pierre-Neveu, CS                    | 24 094           |
| 49 861000 | Sorel-Tracy, CS de                  | 34 236           |
| 50 862000 | Saint-Hyacinthe, CS de              | 70 399           |
| 51 863000 | Hautes-Rivières, CS des             | 99 951           |
| 52 864000 | Marie-Victorin, CS                  | 164 744          |
| 53 865000 | Patriotes, CS des                   | 150 636          |
| 54 866000 | Val-des-Cerfs, CS du                | 78 434           |
| 55 867000 | Grandes-Seigneuries, CS des         | 114 672          |
| 56 868000 | Vallée-des-Tisserands, CS de la     | 60 699           |
| 57 869000 | Trois-Lacs, CS des                  | 65 960           |
| 58 871000 | Riveraine, CS de la                 | 38 568           |
| 59 872000 | Bois-Francs, CS des                 | 71 102           |
| 60 873000 | Chênes, CS des                      | 66 565           |
| 61 881000 | Central Québec, CS                  | 32 771           |
| 62 882000 | Eastern Shores, CS                  | 21 068           |
| 63 883000 | Eastern Townships, CS               | 42 283           |
| 64 884000 | Riverside, CS                       | 55 562           |
| 65 885000 | Sir-Wilfrid-Laurier, CS             | 81 842           |

|       |        |                       |           |
|-------|--------|-----------------------|-----------|
| 66    | 886000 | Western Québec, CS    | 46 639    |
| 67    | 887000 | English-Montréal, CS  | 128 501   |
| 68    | 888000 | Lester-B.-Pearson, CS | 128 507   |
| 69    | 889000 | New Frontiers, CS     | 24 927    |
| Total |        |                       | 4 985 824 |



**MINISTÈRE DE L'ÉDUCATION, DU LOISIR ET DU SPORT**  
**ÉTUDE DES CRÉDITS 2010-2011**  
**Demande de renseignements particuliers du deuxième groupe d'opposition**

---

**QUESTION**

Sommes allouées à l'organisme « Québec en forme » pour chaque année depuis 2003-2004.  
 Prévisions pour 2010-2011.

---

**RÉPONSE**

| Année     | Sport et loisir | Éducation    | MSSS         |
|-----------|-----------------|--------------|--------------|
| 2003-2004 | 1 000 000 \$    | 1 000 000 \$ | 1 000 000 \$ |
| 2004-2005 | 1 000 000 \$    | 1 000 000 \$ | 1 000 000 \$ |
| 2005-2006 | 1 000 000 \$    | 1 000 000 \$ | 1 000 000 \$ |
| 2006-2007 | 1 000 000 \$    | 1 000 000 \$ | 2 000 000 \$ |
| 2007-2008 | 1 000 000 \$    | 1 000 000 \$ | 2 000 000 \$ |
| 2008-2009 | 1 000 000 \$    | 1 000 000 \$ | 2 000 000 \$ |
| 2009-2010 | 1 000 000 \$    | 1 000 000 \$ | 2 000 000 \$ |

Pour 2010-2011, la contribution des ministères sera la même qu'en 2009-2010, soit 4 millions de dollars, sous réserve de l'approbation des crédits par l'Assemblée nationale et de la signature d'une nouvelle convention.

Un décret a été sanctionné le 19 mars 2007 par le Conseil des ministres pour une entente sur trois ans (2007-2008, 2008-2009, 2009-2010) afin de poursuivre le partenariat entrepris depuis 2002. Un montant annuel de 4 M\$ par année du gouvernement est investi. Une convention de subvention engageant les deux ministères (ministère de l'Éducation, du Loisir et du Sport et ministère de la Santé et des Services sociaux) et Québec en forme a été signée. La poursuite de ce partenariat s'actualise maintenant à travers le nouveau mandat de Québec en forme défini à la suite de la mise sur pied du Fonds sur la promotion des saines habitudes de vie.

**MINISTÈRE DE L'ÉDUCATION, DU LOISIR ET DU SPORT**  
**ÉTUDE DES CRÉDITS 2010-2011**

**Demande de renseignements particuliers du deuxième groupe d'opposition**

**QUESTION**

Enveloppe accordée en 2009-2010 au programme Agir autrement. Fournir la liste des projets soumis et ceux retenus pour l'année scolaire 2009-2010 par école et commission scolaire, avec les montants demandés, prévus et versés, le nombre d'élèves concernés et la nature des dépenses. Prévisions pour 2010-2011.

**RÉPONSE**

- En 2009-2010, une nouvelle liste des écoles pour la Stratégie d'intervention Agir autrement (SIAA), basée sur le recensement de 2006, a été créée dans le contexte de la mise à jour de la carte des unités de peuplement. Ainsi, le MELS a alloué plus de **44,8 M\$ à 778 écoles de milieux défavorisés**. Cette somme est répartie de la façon suivante :
  - **31,3 M\$** pour les **224 écoles secondaires** des rangs déciles 8, 9 et 10 selon l'indice de milieu socio-économique (IMSE);
  - **12,1 M\$** pour les **554 écoles primaires** des mêmes rangs déciles;
  - **1,4 M\$** pour l'embauche d'agents de développement en milieu défavorisé (ADMD) qui accompagnent les commissions scolaires dans la mise en œuvre de la SIAA.
- La SIAA ne finance pas de projets. Les commissions scolaires bénéficiant de cette allocation doivent soutenir leurs écoles SIAA dans l'élaboration et la mise en œuvre d'une planification adaptée aux besoins spécifiques de leur clientèle issue de milieux défavorisés et soutenir le déploiement de l'expertise d'intervention dans leur milieu. La majorité des sommes versées aux commissions scolaires est transférée aux écoles SIAA pour la mise en œuvre de leur plan d'action.
- Les écoles SIAA se répartissent dans 66 commissions scolaires et représentent (données de 2008) :
  - 31,6 % des écoles publiques du Québec (778 / 2 460 écoles);
  - 200 084 élèves (86 774 au primaire et 113 310 au secondaire).
- Les écoles primaires de la région de Montréal ne sont pas incluses dans les chiffres mentionnés ci-dessus. Elles sont couvertes par le Programme de soutien à l'école montréalaise (PSÉM).
- La liste des allocations versées aux écoles pour la SIAA, regroupées par commission scolaire et direction régionale, figure en annexe 1 de la présente fiche.
- Les données 2009-2010 ne sont pas disponibles.

**Allocations SIAA 2009-2010 par DR, CS, ordre d'enseignement et école de rang IMSE 8, 9 et 10**

| DR                                      | CS  | No école | Nom école                           | Ordre      | Rang IMSE | Allocation           |
|---|---|----------|-------------------------------------|------------|-----------|----------------------|
| Abitibi-Témiscamingue et Nord-du-Québec | Commission scolaire de la Baie-James          | 801005   | École Dominique-Savio               | Primaire   | 10        | 27 085,80 \$         |
|   |   | 801008   | École Le Filon                      | Secondaire | 10        | 38 956,50 \$         |
|   |   | 801012   | École Galinée                       | Primaire   | 10        | 23 827,36 \$         |
|   |   | 801014   | École Le Delta                      | Secondaire | 10        | 36 989,00 \$         |
|   |   | 801015   | École Jacques-Rousseau              | Primaire   | 10        | 3 665,75 \$          |
|   |   |          |                                     | Secondaire | 10        | 5 509,00 \$          |
|   |   | 801019   | École Beauvalois                    | Primaire   | 10        | 8 553,41 \$          |
|   | Total Commission scolaire de la Baie-James    |          |                                     |            |           | <b>144 586,83 \$</b> |
|   | Commission scolaire de l'Or-et-des-Bois       | 784001   | École Saint-Sauveur                 | Primaire   | 9         | 26 339,08 \$         |
|   |   | 784003   | École Charles-René-Lalande          | Primaire   | 10        | 10 793,59 \$         |
|   |   | 784005   | École Louis-Querbes                 | Primaire   | 10        | 7 535,15 \$          |
|   |   | 784006   | École Notre-Dame-de-Fatima          | Primaire   | 8         | 21 587,18 \$         |
|   |   | 784007   | École Chanoine-Delisle              | Primaire   | 10        | 56 208,13 \$         |
|   |   | 784008   | École Notre-Dame-du-Rosaire         | Primaire   | 8         | 14 866,64 \$         |
|   |   | 784011   | École Saint-Joseph                  | Primaire   | 10        | 56 615,44 \$         |
|   |   | 784012   | École Sainte-Lucie                  | Primaire   | 8         | 14 866,64 \$         |
|   |   | 784013   | École Sainte-Marie                  | Primaire   | 8         | 13 848,38 \$         |
|   |   | 784015   | École Saint-Martin                  | Primaire   | 10        | 48 876,64 \$         |
|   |   | 784022   | École secondaire Le Transit         | Secondaire | 9         | 121 198,01 \$        |
|   |   | 784023   | École secondaire La Concorde        | Secondaire | 10        | 116 476,01 \$        |
|   |   | 784024   | École secondaire Le Tremplin        | Secondaire | 10        | 198 324,01 \$        |
|   |   | 784025   | Polyvalente Le Carrefour            | Secondaire | 8         | 183 239,84 \$        |
|   | Total Commission scolaire de l'Or-et-des-Bois |          |                                     |            |           | <b>890 774,74 \$</b> |
|   | Commission scolaire de Rouyn-Noranda          | 782001   | École de Bellecombe                 | Primaire   | 9         | 6 924,19 \$          |
|   |   | 782002   | École Immaculée-Conception          | Primaire   | 10        | 25 456,58 \$         |
|   |   | 782003   | École Cléricky - Mont-Brun - Destor | Primaire   | 9         | 12 219,16 \$         |
|   |   | 782004   | École Notre-Dame-de-Grâce           | Primaire   | 8         | 20 365,27 \$         |
|   |   | 782007   | École Notre-Dame-de-Protection      | Primaire   | 8         | 18 396,62 \$         |
|   |   | 782008   | École de D'Alembert                 | Primaire   | 8         | 7 738,80 \$          |
|   |   | 782015   | École Le Prélude                    | Primaire   | 8         | 15 477,60 \$         |
|   |   | 782016   | École Kinojévis                     | Primaire   | 9         | 14 798,76 \$         |
|   |   | 782018   | École La Source                     | Secondaire | 8         | 134 970,51 \$        |
|   |   | 782019   | École D'Iberville                   | Primaire   | 8         | 1 221,92 \$          |
|   |   |          |                                     | Secondaire | 8         | 190 322,84 \$        |

**Allocations SIAA 2009-2010 par DR, CS, ordre d'enseignement et école de rang IMSE 8, 9 et 10**

| DR  | CS   | No école | Nom école  | Ordre      | Rang IMSE | Allocation             |
|---|--|----------|--|------------|-----------|------------------------|
|   | <b>Total Commission scolaire de Rouyn-Noranda</b>        |          |  |            |           | <b>447 892,25 \$</b>   |
|   | <b>Commission scolaire du Lac-Abitibi</b>                | 785002   | École des Quatre-Cantons                             | Primaire   | 10        | 33 399,04 \$           |
|   |  | 785003   | Cité étudiante Polyno                                | Secondaire | 9         | 264 956,68 \$          |
|   |  | 785004   | École du Royal-Roussillon                            | Secondaire | 9         | 52 991,34 \$           |
|   |  | 785006   | École Abana  | Primaire   | 10        | 15 070,30 \$           |
|   |  |          |  | Secondaire | 10        | 23 216,50 \$           |
|   |  | 785008   | École Bellefeuille                                   | Primaire   | 10        | 33 602,69 \$           |
|   | <b>Total Commission scolaire du Lac-Abitibi</b>          |          |  |            |           | <b>423 236,54 \$</b>   |
|   | <b>Commission scolaire du Lac-Témiscamingue</b>          | 781036   | École Béarn-Fabre                                    | Primaire   | 8         | 6 584,77 \$            |
|   |  | 781038   | École Belleterre-Laforce-Moffet                      | Primaire   | 10        | 11 608,20 \$           |
|   |  | 781042   | École Angliers-Fugèreville                           | Primaire   | 9         | 5 566,51 \$            |
|   |  | 781043   | École Le Triolet                                     | Primaire   | 9         | 8 417,64 \$            |
|   |  | 781048   | École Laverlochère-Saint-Eugène                      | Primaire   | 8         | 8 757,06 \$            |
|   |  | 781053   | École Notre-Dame-du-Nord                             | Primaire   | 9         | 6 516,88 \$            |
|   |  | 781069   | École Du Carrefour                                   | Secondaire | 9         | 25 184,00 \$           |
|   | <b>Total Commission scolaire du Lac-Témiscamingue</b>    |          |  |            |           | <b>72 635,07 \$</b>    |
|   | <b>Commission scolaire Harricana</b>                     | 783006   | École secondaire Natagan                             | Secondaire | 10        | 64 140,50 \$           |
|   |  | 783009   | École de Berry                                       | Primaire   | 8         | 3 258,44 \$            |
|   |  | 783010   | École des Coteaux                                    | Primaire   | 10        | 6 720,54 \$            |
|   |  | 783011   | École Notre-Dame-du-Sacré-Coeur                      | Primaire   | 10        | 27 085,80 \$           |
|   |  | 783015   | École Christ-Roi - Youville                          | Primaire   | 9         | 19 414,89 \$           |
|   |  | 783017   | École institutionnelle Saint-Félix - Saint-Dominique | Primaire   | 8         | 5 770,16 \$            |
|   |  | 783020   | École Notre-Dame-de-Fatima                           | Primaire   | 9         | 15 206,06 \$           |
|   | <b>Total Commission scolaire Harricana</b>               |          |  |            |           | <b>141 596,40 \$</b>   |
| <b>Total Abitibi-Témiscamingue et Nord-du-Québec</b>    |  |          |  |            |           | <b>2 120 721,82 \$</b> |
| <b>Bas-St-Laurent, Gaspésie et Îles-de-la-Madeleine</b> | <b>Commission scolaire de Kamouraska-Rivière-du-Loup</b> | 714001   | École Moisson-d'Arts et la Chanterelle               | Primaire   | 9         | 13 441,08 \$           |
|   |  |          |  | Secondaire | 10        | 6 689,50 \$            |
|   |  | 714003   | École Vieux-M., N.D.-Sourire, Riou                   | Secondaire | 9         | 16 002,33 \$           |
|   |  | 714006   | École La Croisée                                     | Primaire   | 8         | 23 623,71 \$           |

Allocations SIAA 2009-2010 par DR, CS, ordre d'enseignement et école de rang IMSE 8, 9 et 10

| DR | CS   | No école | Nom école                              | Ordre      | Rang IMSE | Allocation           |
|----|--|----------|--|------------|-----------|----------------------|
|    |  | 714008   | École Lanouette                        | Primaire   | 8         | 19 482,77 \$         |
|    |  | 714011   | École Mgr-Boucher, St-Louis, St-Bruno  | Primaire   | 8         | 20 229,50 \$         |
|    |  | 714022   | École secondaire Chanoine-Beaudet      | Secondaire | 8         | 48 007,00 \$         |
|    | <b>Total Commission scolaire de Kamouraska-Rivière-du-Loup</b> |          |  |            |           | <b>147 475,89 \$</b> |
|    | <b>Commission scolaire des Chic-Chocs</b>                      | 812001   | École de l'Escabelle                   | Secondaire | 10        | 35 808,50 \$         |
|    |  |          | École de l'Escabelle - Saint-Norbert   | Primaire   | 10        | 27 900,41 \$         |
|    |  | 812005   | École de l'Anse                        | Primaire   | 10        | 24 845,62 \$         |
|    |  | 812006   | École de Gabriel-Le Courtois           | Primaire   | 10        | 32 584,42 \$         |
|    |  |          |  | Secondaire | 10        | 168 024,51 \$        |
|    |  | 812009   | École des Bois-et-Marées               | Primaire   | 10        | 16 088,56 \$         |
|    |  | 812013   | École Notre-Dame-des-Neiges            | Primaire   | 10        | 5 091,32 \$          |
|    |  | 812015   | École Saint-Maxime                     | Primaire   | 10        | 8 960,72 \$          |
|    |  |          |  | Secondaire | 10        | 37 776,00 \$         |
|    |  | 812017   | École Saint-Antoine                    | Primaire   | 10        | 5 905,93 \$          |
|    |  | 812021   | École des Prospecteurs                 | Primaire   | 10        | 9 978,98 \$          |
|    |  |          |  | Secondaire | 10        | 11 018,00 \$         |
|    |  | 812025   | Ecole Esdras-Minville                  | Secondaire | 10        | 44 465,50 \$         |
|    |  |          | École Esdras-Minville                  | Primaire   | 10        | 14 255,69 \$         |
|    |  | 812027   | École Notre-Dame                       | Primaire   | 10        | 4 684,01 \$          |
|    |  | 812029   | École Saint-Paul                       | Primaire   | 10        | 11 404,55 \$         |
|    |  | 812031   | École aux Quatre-Vents                 | Primaire   | 9         | 15 477,60 \$         |
|    |  | 812034   | École Antoine-Roy                      | Secondaire | 9         | 65 321,00 \$         |
|    |  | 812036   | École Saint-Joseph-Alban               | Primaire   | 10        | 8 349,76 \$          |
|    |  | 812038   | École Notre-Dame-du-Sacré-Coeur        | Primaire   | 8         | 5 973,81 \$          |
|    |  | 812040   | École C.-E.-Pouliot                    | Secondaire | 8         | 67 813,17 \$         |
|    |  | 812044   | École Notre-Dame-de-Liesse             | Primaire   | 10        | 6 924,19 \$          |
|    | <b>Total Commission scolaire des Chic-Chocs</b>                |          |  |            |           | <b>628 652,26 \$</b> |
|    | <b>Commission scolaire des Îles</b>                            | 811006   | École Notre-Dame-du-Sacré-Coeur        | Primaire   | 9         | 3 801,52 \$          |
|    |  | 811009   | École aux Iris                         | Primaire   | 10        | 15 477,60 \$         |
|    | <b>Total Commission scolaire des Îles</b>                      |          |  |            |           | <b>19 279,12 \$</b>  |
|    | <b>Commission scolaire des Monts-et-Marées</b>                 | 711002   | École Lac-au-Saumon                    | Primaire   | 8         | 5 159,20 \$          |
|    |  | 711007   | École Saint-Vianney - Saint-Tharcisius | Primaire   | 8         | 2 172,29 \$          |
|    |  | 711009   | École Victor-Côté                      | Primaire   | 9         | 21 722,95 \$         |
|    |  | 711015   | École Soeur-Rachel-Fournier            | Primaire   | 10        | 5 294,97 \$          |
|    |  | 711016   | École Saint-Damase                     | Primaire   | 10        | 10 997,24 \$         |

Allocations SIAA 2009-2010 par DR, CS, ordre d'enseignement et école de rang IMSE 8, 9 et 10

| DR | CS   | No école | Nom école                                | Ordre      | Rang IMSE | Allocation           |
|----|--|----------|--|------------|-----------|----------------------|
|    |  | 711019   | École Bon-Pasteur                        | Primaire   | 8         | 10 861,47 \$         |
|    |  | 711021   | Polyvalente Armand-Saint-Onge            | Secondaire | 8         | 111 622,84 \$        |
|    |  | 711027   | École Saint-Victor                       | Primaire   | 9         | 11 540,32 \$         |
|    |  | 711029   | École Assomption                         | Primaire   | 8         | 3 054,79 \$          |
|    |  |          |  | Secondaire | 9         | 3 935,00 \$          |
|    |  | 711030   | École Sainte-Marie                       | Primaire   | 10        | 29 325,98 \$         |
|    |  | 711032   | École Noël-Fortin                        | Primaire   | 8         | 2 036,53 \$          |
|    |  | 711033   | École Émile-Dubé                         | Primaire   | 10        | 6 924,19 \$          |
|    |  |          | École Émile-Dubé - Albert-Morin          | Secondaire | 10        | 5 902,50 \$          |
|    |  | 711037   | École Zénon-Soucy                        | Primaire   | 9         | 41 409,37 \$         |
|    |  | 711038   | École Val-Brillant                       | Primaire   | 8         | 6 720,54 \$          |
|    |  | 711039   | Polyvalente de Sayabec                   | Secondaire | 10        | 71 223,50 \$         |
|    |  | 711040   | École Sainte-Ursule                      | Primaire   | 8         | 14 934,53 \$         |
|    |  | 711042   | École Le Marinier                        | Primaire   | 10        | 11 200,90 \$         |
|    |  |          | École Le Marinier - Mgr-Ross             | Secondaire | 10        | 8 263,50 \$          |
|    |  | 711046   | École Sainte-Félicité                    | Secondaire | 10        | 8 657,00 \$          |
|    |  |          | École Sainte-Félicité - Monseigneur-Ross | Primaire   | 10        | 11 608,20 \$         |
|    |  | 711053   | École Saint-Léandre                      | Primaire   | 8         | 2 000,00 \$          |
|    |  | 711057   | École Val-Joubert                        | Primaire   | 9         | 4 208,82 \$          |
|    |  | 711059   | Polyvalente de Matane                    | Secondaire | 10        | 258 136,01 \$        |
|    |  | 711062   | École Marie-Guyart                       | Secondaire | 9         | 71 354,67 \$         |
|    |  | 711081   | École Saint-René-Goupil                  | Primaire   | 10        | 8 757,06 \$          |
|    |  |          |  | Secondaire | 10        | 10 624,50 \$         |
|    | <b>Total Commission scolaire des Monts-et-Marées</b> |          |  |            |           | <b>759 648,89 \$</b> |
|    | <b>Commission scolaire des Phares</b>                | 712005   | École le Mistral                         | Secondaire | 9         | 228 754,68 \$        |
|    |  | 712032   | École les Cheminots                      | Primaire   | 10        | 33 195,38 \$         |
|    |  | 712034   | École du Portage                         | Primaire   | 10        | 26 882,15 \$         |
|    |  | 712036   | École des Hauts-Plateaux                 | Primaire   | 10        | 27 289,46 \$         |
|    |  |          |  | Secondaire | 10        | 15 346,50 \$         |
|    | <b>Total Commission scolaire des Phares</b>          |          |  |            |           | <b>331 468,17 \$</b> |
|    | <b>Commission scolaire du Fleuve-et-des-Lacs</b>     | 713002   | École Gérard-Collin                      | Primaire   | 8         | 15 206,06 \$         |
|    |  | 713004   | École du Jall                            | Primaire   | 10        | 16 292,21 \$         |
|    |  | 713006   | École primaire de Dégelis                | Primaire   | 9         | 23 352,17 \$         |
|    |  | 713007   | École des Jolis-Vents                    | Primaire   | 8         | 8 960,72 \$          |
|    |  | 713009   | École de Saint-Jean-de-Dieu              | Primaire   | 9         | 14 934,53 \$         |
|    |  |          |  | Secondaire | 9         | 19 150,33 \$         |

Allocations SIAA 2009-2010 par DR, CS, ordre d'enseignement et école de rang IMSE 8, 9 et 10

| DR  | CS   | No école | Nom école                                 | Ordre      | Rang<br>IMSE | Allocation             |
|---|--|----------|---|------------|--------------|------------------------|
|   |  | 713010   | École de Beaucourt - Saint-Eusèbe         | Primaire   | 8            | 6 449,00 \$            |
|   |  | 713013   | École secondaire de la Vallée-des-Lacs    | Secondaire | 9            | 32 529,34 \$           |
|   |  | 713020   | École secondaire de Dégelis               | Secondaire | 10           | 142 447,01 \$          |
|   |  | 713022   | École primaire du Transcontinental        | Primaire   | 10           | 54 171,61 \$           |
|   |  | 713100   | École Georges-Gauvin                      | Primaire   | 8            | 10 046,86 \$           |
|   |  | 713108   | École de Squatec-Biencourt-Lac-des-Aigles | Primaire   | 9            | 16 292,21 \$           |
|   |  | 713132   | École secondaire du Transcontinental      | Secondaire | 10           | 101 129,51 \$          |
|   | <b>Total Commission scolaire du Fleuve-et-des-Lacs</b> |          |   |            |              | <b>460 961,56 \$</b>   |
|   | <b>Commission scolaire René-Lévesque</b>               | 813002   | École Saint-Michel                        | Primaire   | 10           | 5 294,97 \$            |
|   |  | 813003   | École L'Assomption                        | Primaire   | 10           | 6 109,58 \$            |
|   |  | 813004   | École Sainte-Marie                        | Primaire   | 10           | 10 386,29 \$           |
|   |  | 813005   | École Bon-Pasteur                         | Primaire   | 10           | 9 571,67 \$            |
|   |  | 813006   | École Bon-Pasteur                         | Primaire   | 10           | 38 490,35 \$           |
|   |  | 813007   | École du Littoral                         | Secondaire | 10           | 133 790,01 \$          |
|   |  | 813011   | École Saint-Paul                          | Primaire   | 9            | 12 626,46 \$           |
|   |  | 813012   | École polyvalente Mgr Sévigny             | Secondaire | 10           | 176 288,01 \$          |
|   |  | 813015   | École Saint-Joseph                        | Primaire   | 10           | 46 025,50 \$           |
|   |  | 813017   | École Sacré-Coeur                         | Primaire   | 9            | 10 182,63 \$           |
|   |  | 813018   | École Saint-Bernard                       | Primaire   | 10           | 11 404,55 \$           |
|   |  | 813019   | École Le Phare                            | Primaire   | 10           | 12 015,51 \$           |
|   |  | 813021   | École La Source                           | Primaire   | 9            | 29 597,52 \$           |
|   |  | 813022   | École polyvalente de Paspébiac            | Secondaire | 9            | 78 437,67 \$           |
|   |  | 813025   | École La Relève                           | Primaire   | 10           | 5 294,97 \$            |
|   |  | 813029   | École des Découvertes                     | Primaire   | 8            | 5 023,43 \$            |
|   |  | 813030   | École Cap Beau-Soleil                     | Primaire   | 8            | 4 819,78 \$            |
|   |  | 813031   | École Aux Mille-Ressources                | Primaire   | 10           | 4 887,66 \$            |
|   |  | 813040   | École primaire de Nouvelle                | Primaire   | 8            | 6 313,23 \$            |
|   |  | 813041   | École Père-Pacifique                      | Primaire   | 8            | 5 973,81 \$            |
|   |  | 813042   | École des Deux-Rivières                   | Primaire   | 9            | 7 874,57 \$            |
|   |  |          |   | Secondaire | 9            | 57 713,34 \$           |
|   |  | 813043   | École du Plateau (Saint-Alexis)           | Primaire   | 9            | 3 937,28 \$            |
|   |  | 813045   | École du Plateau (Saint-François)         | Primaire   | 9            | 7 195,73 \$            |
|   | <b>Total Commission scolaire René-Lévesque</b>         |          |   |            |              | <b>689 254,52 \$</b>   |
| <b>Total Bas-St-Laurent, Gaspésie et Îles-de-la-Madeleine</b> |  |          |   |            |              | <b>3 036 740,40 \$</b> |

**Allocations SIAA 2009-2010 par DR, CS, ordre d'enseignement et école de rang IMSE 8, 9 et 10**

| DR   | CS  | No école  | Nom école  | Ordre      | Rang IMSE | Allocation    |
|--|---|---|--|------------|-----------|---------------|
| Capitale-Nationale et Chaudière-Appalaches | Commission scolaire de Charlevoix         | 731002  | École secondaire du Plateau                          | Secondaire | 8         | 100 473,67 \$ |
|  |   | 731003  | Écoles Félix-Antoine-Savard et Marguerite-d'Youville | Primaire   | 8         | 35 910,75 \$  |
|  |   | 731004  | Éc. Laure-Gaudreault, BS et FS                       | Primaire   | 8         | 18 803,93 \$  |
|  |   | 731005  | École de la Rose-des-Vents                           | Secondaire | 9         | 15 740,00 \$  |
|  |   | Total Commission scolaire de Charlevoix         |  |            |           |               |
|  | Commission scolaire de la Beauce-Etchemin | 823027  | École l'Arc-en-Ciel de Saint-Narcisse                | Primaire   | 9         | 8 010,34 \$   |
|  |   | 823031  | École Arc-en-Ciel de Saint-Camille                   | Primaire   | 10        | 9 368,02 \$   |
|  |   | 823034  | École Petite-Abeille                                 | Primaire   | 10        | 8 960,72 \$   |
|  |   | 823043  | École des Sommets                                    | Primaire   | 10        | 17 717,78 \$  |
|  |   | 823044  | École Jouvence                                       | Primaire   | 9         | 6 652,65 \$   |
|  |   | 823045  | Polyvalente des Abénaquis                            | Secondaire | 8         | 73 059,84 \$  |
|  |   | 823046  | Polyvalente des Appalaches                           | Secondaire | 8         | 48 400,50 \$  |
|  |   | 823069  | École La Source                                      | Primaire   | 9         | 10 997,24 \$  |
|  |   | 823080  | École Kennebec                                       | Primaire   | 10        | 41 341,49 \$  |
|  |   | 823081  | École Grande-Coudée                                  | Primaire   | 10        | 42 767,06 \$  |
|  |   | 823084  | École Sainte-Thérèse                                 | Primaire   | 8         | 9 232,25 \$   |
|  |   | 823089  | École du Sud-de-la-Beauce                            | Primaire   | 10        | 72 093,04 \$  |
|  |   | 823093  | École de la Haute-Beauce                             | Primaire   | 10        | 34 213,65 \$  |
|  |   |   |  | Secondaire | 10        | 18 888,00 \$  |
|  |   | 823095  | Polyvalente Bélanger                                 | Secondaire | 10        | 279 778,51 \$ |
|  |   | 823097  | École Curé-Beaudet                                   | Primaire   | 9         | 22 537,56 \$  |
|  |   | Total Commission scolaire de la Beauce-Etchemin |  |            |           |               |
|  | Commission scolaire de la Capitale        | 732003  | École Chanoine-Côté                                  | Primaire   | 10        | 43 988,97 \$  |
|  |   | 732012  | École Dominique-Savio                                | Primaire   | 8         | 9 368,02 \$   |
|  |   | 732015  | École du Buisson                                     | Primaire   | 9         | 19 957,96 \$  |
|  |   | 732026  | École Marguerite-Bourgeoys                           | Primaire   | 9         | 25 931,77 \$  |
|  |   | 732031  | École Notre-Dame-du-Canada                           | Primaire   | 9         | 30 004,82 \$  |
|  |   | 732033  | École Sacré-Coeur                                    | Primaire   | 10        | 25 049,28 \$  |
|  |   | 732040  | École Saint-François-d'Assise                        | Primaire   | 8         | 15 409,72 \$  |
|  |   | 732043  | École Saint-Malo                                     | Primaire   | 9         | 32 584,42 \$  |
|  |   | 732047  | École des Jeunes-du-Monde                            | Primaire   | 10        | 66 187,11 \$  |
|  |   | 732051  | École Sainte-Odile                                   | Primaire   | 9         | 25 388,70 \$  |
|  |   | 732159  | École Jean-de-Brébeuf                                | Secondaire | 9         | 181 534,68 \$ |



**Allocations SIAA 2009-2010 par DR, CS, ordre d'enseignement et école de rang IMSE 8, 9 et 10**

| DR | CS   | No école | Nom école                                      | Ordre      | Rang IMSE | Allocation           |
|----|--|----------|--|------------|-----------|----------------------|
|    |  | 732162   | École secondaire de la Cité                    | Secondaire | 9         | 113 328,01 \$        |
|    |  | 732167   | École secondaire Vanier                        | Secondaire | 10        | 153 858,51 \$        |
|    | <b>Total Commission scolaire de la Capitale</b>    |          |  |            |           | <b>742 591,97 \$</b> |
|    | <b>Commission scolaire de la Côte-du-Sud</b>       | 821114   | École aux Quatre-Vents                         | Primaire   | 9         | 12 083,39 \$         |
|    |  | 821115   | École des Méandres                             | Primaire   | 8         | 4 819,78 \$          |
|    |  | 821130   | École Belle-Vue                                | Primaire   | 10        | 16 292,21 \$         |
|    |  | 821131   | École Saint-Louis                              | Primaire   | 9         | 3 937,28 \$          |
|    |  | 821132   | École du Bon-Vent                              | Primaire   | 9         | 2 986,91 \$          |
|    |  | 821145   | École Saint-Nicolas                            | Primaire   | 8         | 6 516,88 \$          |
|    |  | 821146   | École Saint-Pie-X                              | Primaire   | 9         | 26 339,08 \$         |
|    |  | 821148   | École Monseigneur-Sirois                       | Primaire   | 10        | 40 730,53 \$         |
|    |  | 821160   | École de la Colline-Sainte-Apolline            | Primaire   | 9         | 16 020,68 \$         |
|    |  | 821162   | École Chanoine-Ferland-Saint-Just-Sainte-Lucie | Primaire   | 10        | 19 957,96 \$         |
|    |  | 821170   | École de Saint-Marcel-Sainte-Félicité          | Primaire   | 9         | 5 838,04 \$          |
|    |  | 821174   | École Saint-Joseph - Saint-Adalbert            | Primaire   | 10        | 35 231,91 \$         |
|    |  | 821175   | École de Sainte-Perpétue                       | Primaire   | 10        | 25 456,58 \$         |
|    |  | 821237   | École secondaire de Saint-Damien               | Secondaire | 8         | 55 352,34 \$         |
|    |  | 821247   | École secondaire Louis-Jacques-Casault         | Secondaire | 8         | 115 164,34 \$        |
|    |  | 821261   | École secondaire de Saint-Paul                 | Secondaire | 9         | 64 009,34 \$         |
|    |  | 821277   | École secondaire de la Rencontre               | Secondaire | 10        | 164 089,51 \$        |
|    | <b>Total Commission scolaire de la Côte-du-Sud</b> |          |  |            |           | <b>614 826,76 \$</b> |
|    | <b>Commission scolaire de Portneuf</b>             | 735013   | École secondaire Louis-Jobin                   | Secondaire | 8         | 93 259,50 \$         |
|    |  | 735211   | École Saint-Joseph                             | Primaire   | 8         | 11 879,74 \$         |
|    |  | 735212   | École Marguerite d'Youville                    | Primaire   | 8         | 21 926,60 \$         |
|    |  | 735215   | École Saint-Coeur de Marie                     | Primaire   | 10        | 6 516,88 \$          |
|    | <b>Total Commission scolaire de Portneuf</b>       |          |  |            |           | <b>133 582,73 \$</b> |
|    | <b>Commission scolaire des Appalaches</b>          | 822010   | École Saint-Nom-de-Jésus                       | Primaire   | 10        | 11 608,20 \$         |
|    |  | 822011   | École Dominique-Savio                          | Primaire   | 9         | 5 838,04 \$          |
|    |  | 822012   | École Sainte-Luce                              | Primaire   | 8         | 14 459,34 \$         |
|    |  | 822014   | École Sainte-Bernadette                        | Primaire   | 10        | 19 143,35 \$         |
|    |  | 822040   | Polyvalente de Disraeli                        | Secondaire | 9         | 119 624,01 \$        |

**Allocations SIAA 2009-2010 par DR, CS, ordre d'enseignement et école de rang IMSE 8, 9 et 10**

| DR  | CS   | No école | Nom école                            | Ordre      | Rang IMSE | Allocation             |
|---|--|----------|--------------------------------------|------------|-----------|------------------------|
| <b>Total Capitale-Nationale et Chaudière-Appalaches</b> | <b>Total Commission scolaire des Appalaches</b>          |          |                                      |            |           | <b>170 672,94 \$</b>   |
|   |  |          |                                      |            |           | <b>2 536 621,40 \$</b> |
| <b>Côte-Nord</b>  | <b>Commission scolaire de la Moyenne-Côte-Nord</b>       | 793001   | École Monseigneur-Labrie             | Secondaire | 10        | 109 393,01 \$          |
|   |  | 793003   | École Roger-Martineau                | Primaire   | 10        | 13 237,42 \$           |
|   |  |          |                                      | Secondaire | 10        | 16 133,50 \$           |
|   |  | 793005   | École Leventoux                      | Primaire   | 9         | 8 146,11 \$            |
|   |  | 793009   | École des Riverains                  | Primaire   | 10        | 7 738,80 \$            |
|   |  | 793010   | École Lestrat - Saint-François-Régis | Primaire   | 9         | 18 328,74 \$           |
|   | <b>Total Commission scolaire de la Moyenne-Côte-Nord</b> |          |                                      |            |           | <b>172 977,58 \$</b>   |
|   | <b>Commission scolaire de l'Estuaire</b>                 | 791002   | École Monseigneur-Bouchard           | Primaire   | 10        | 6 924,19 \$            |
|   |  | 791006   | École Saint-Coeur-de-Marie           | Primaire   | 10        | 6 313,23 \$            |
|   |  | 791008   | École Notre-Dame-du-Bon-Conseil      | Primaire   | 10        | 10 793,59 \$           |
|   |  | 791011   | École Richard                        | Primaire   | 10        | 20 976,22 \$           |
|   |  | 791015   | École Sainte-Marie                   | Primaire   | 10        | 16 699,52 \$           |
|   |  | 791016   | École Monseigneur - Labrie           | Primaire   | 10        | 2 000,00 \$            |
|   |  | 791018   | École Saint-Joseph                   | Primaire   | 10        | 3 462,10 \$            |
|   |  | 791026   | École Trudel                         | Primaire   | 8         | 10 114,75 \$           |
|   |  | 791027   | École Monseigneur-Bélanger           | Primaire   | 8         | 9 707,44 \$            |
|   |  | 791032   | École Père-Duclos                    | Primaire   | 10        | 2 000,00 \$            |
|   |  | 791037   | École Saint-Joseph                   | Primaire   | 10        | 11 404,55 \$           |
|   |  | 791041   | École Notre-Dame-du-Sacré-Coeur      | Primaire   | 10        | 25 049,28 \$           |
|   |  |          |                                      | Secondaire | 10        | 18 494,50 \$           |
|   |  | 791044   | École secondaire Serge-Bouchard      | Secondaire | 8         | 105 064,51 \$          |
|   |  | 791046   | Polyvalente des Rivières             | Secondaire | 10        | 146 382,01 \$          |
|   |  | 791059   | École Polyvalente des Berges         | Secondaire | 9         | 73 191,00 \$           |
|   |  | 791068   | École Saint-Luc                      | Primaire   | 10        | 35 842,87 \$           |
|   | <b>Total Commission scolaire de l'Estuaire</b>           |          |                                      |            |           | <b>504 419,75 \$</b>   |
|   | <b>Commission scolaire du Fer</b>                        | 792015   | École Mère-d'Youville                | Primaire   | 10        | 46 229,15 \$           |
|   |  | 792018   | École Saint-Alexandre                | Primaire   | 9         | 25 931,77 \$           |
|   |  | 792019   | École Dominique-Savio                | Primaire   | 10        | 4 887,66 \$            |
|   |  | 792030   | École Monseigneur-Blanche            | Primaire   | 8         | 5 566,51 \$            |
|   |  | 792033   | École Jacques-Cartier                | Primaire   | 10        | 62 725,02 \$           |
|   |  | 792034   | École Gamache                        | Primaire   | 10        | 57 837,35 \$           |

Allocations SIAA 2009-2010 par DR, CS, ordre d'enseignement et école de rang IMSE 8, 9 et 10

| DR                     | CS  | No école | Nom école                               | Ordre      | Rang<br>IMSE | Allocation             |
|------------------------|---|----------|---|------------|--------------|------------------------|
|                        |   | 792039   | École Marie-Immaculée                   | Primaire   | 10           | 71 482,08 \$           |
|                        |   | 792047   | École Jean-du-Nord / Manikoutai         | Secondaire | 10           | 494 236,03 \$          |
|                        |   | 792049   | Centre éducatif l'Abri                  | Secondaire | 10           | 168 024,51 \$          |
|                        |   | 792051   | École Camille-Marcoux                   | Primaire   | 10           | 40 730,53 \$           |
|                        | <b>Total Commission scolaire du Fer</b>                     |          |   |            |              | <b>977 650,61 \$</b>   |
|                        | <b>Commission scolaire du Littoral</b>                      | 689016   | Ecole Monseigneur-Scheffer *            | Primaire   | 10           | 16 696,95 \$           |
|                        |   |          |   | Secondaire | 10           | 22 398,78 \$           |
|                        |   | 689017   | Ecole Saint-Joseph *                    | Primaire   | 10           | 3 621,03 \$            |
|                        |   |          |   | Secondaire | 10           | 1 898,20 \$            |
|                        |   | 689018   | Ecole Gabriel-Dionne *                  | Primaire   | 10           | 3 419,86 \$            |
|                        |   |          |   | Secondaire | 10           | 2 657,48 \$            |
|                        |   | 689104   | Ecole Marie-Sarah *                     | Primaire   | 10           | 4 828,03 \$            |
|                        |   |          |   | Secondaire | 10           | 379,64 \$              |
|                        | <b>Total Commission scolaire du Littoral</b>                |          |   |            |              | <b>55 899,97 \$</b>    |
| <b>Total Côte-Nord</b> |   |          |   |            |              | <b>1 710 947,91 \$</b> |
| <b>Estrie</b>          | <b>Commission scolaire de la Région-de-Sherbrooke</b>       | 752005   | École Desjardins                        | Primaire   | 10           | 35 639,21 \$           |
|                        |   | 752010   | École Jean-XXIII                        | Primaire   | 9            | 23 080,63 \$           |
|                        |   | 752013   | École LaRocque                          | Primaire   | 10           | 42 767,06 \$           |
|                        |   | 752016   | École Marie-Reine                       | Primaire   | 9            | 21 044,11 \$           |
|                        |   | 752021   | École Notre-Dame-du-Rosaire             | Primaire   | 8            | 20 297,38 \$           |
|                        |   | 752023   | École Pie-X - de l'Assomption           | Primaire   | 8            | 20 704,69 \$           |
|                        |   | 752027   | École des Quatre-Vents                  | Primaire   | 10           | 45 821,85 \$           |
|                        |   | 752031   | École de la Sainte-Famille              | Primaire   | 8            | 16 495,87 \$           |
|                        |   | 752033   | École Sylvestre                         | Primaire   | 10           | 38 083,05 \$           |
|                        |   | 752148   | École du Phare                          | Secondaire | 9            | 275 974,68 \$          |
|                        |   | 752155   | École Val-du-Lac                        | Primaire   | 8            | 1 086,15 \$            |
|                        |   |          |   | Secondaire | 8            | 7 214,17 \$            |
|                        | <b>Total Commission scolaire de la Région-de-Sherbrooke</b> |          |   |            |              | <b>548 208,84 \$</b>   |
|                        | <b>Commission scolaire des Hauts-Cantons</b>                | 751006   | Polyvalente Montignac                   | Secondaire | 9            | 251 577,68 \$          |
|                        |   | 751007   | Polyvalente Louis-Saint-Laurent         | Secondaire | 9            | 186 519,01 \$          |
|                        |   | 751036   | Éc. Notre-Dame-de-Toutes-Aides/St-Pie-X | Primaire   | 9            | 7 738,80 \$            |
|                        |   | 751041   | École Monseigneur-Durand                | Primaire   | 8            | 15 070,30 \$           |
|                        |   | 751055   | École Saint-Paul                        | Primaire   | 10           | 10 182,63 \$           |
|                        |   | 751058   | École des Trois-Cantons                 | Primaire   | 10           | 11 608,20 \$           |
|                        |   | 751063   | École Notre-Dame-de-Lorette             | Primaire   | 10           | 12 626,46 \$           |

Allocations SIAA 2009-2010 par DR, CS, ordre d'enseignement et école de rang IMSE 8, 9 et 10

| DR                                      | CS   | No école | Nom école                        | Ordre      | Rang IMSE | Allocation             |
|---|--|----------|----------------------------------|------------|-----------|------------------------|
|   |  | 751068   | École Notre-Dame-du-Sacré-Coeur  | Primaire   | 10        | 22 605,44 \$           |
|   |  | 751074   | École Notre-Dame-de-Fatima       | Primaire   | 8         | 18 260,85 \$           |
|   |  | 751079   | École d'Audet                    | Primaire   | 10        | 5 702,27 \$            |
|   |  | 751080   | École de Lac-Drolet              | Primaire   | 10        | 12 219,16 \$           |
|   |  | 751082   | École de Sainte-Cécile           | Primaire   | 10        | 11 608,20 \$           |
|   |  | 751084   | École des Sommets                | Primaire   | 10        | 6 924,19 \$            |
|   |  | 751088   | École de Saint-Romain            | Primaire   | 9         | 6 245,35 \$            |
|   |  | 751089   | École de la Rose-des-Vents       | Primaire   | 9         | 3 937,28 \$            |
|   |  | 751091   | École de la Source               | Primaire   | 10        | 8 757,06 \$            |
|   |  | 751094   | École des Monts-Blancs           | Primaire   | 10        | 9 164,37 \$            |
|   |  | 751095   | École de la Voie-Lactée          | Primaire   | 10        | 10 589,94 \$           |
|   | <b>Total Commission scolaire des Hauts-Cantons</b> |          |                                  |            |           | <b>611 337,21 \$</b>   |
|   | <b>Commission scolaire des Sommets</b>             | 753003   | École de la Passerelle           | Primaire   | 10        | 48 265,68 \$           |
|   |  | 753004   | École Christ-Roi                 | Primaire   | 9         | 6 652,65 \$            |
|   |  | 753006   | École de la Tourelle             | Primaire   | 9         | 23 352,17 \$           |
|   |  | 753007   | École Masson                     | Primaire   | 9         | 20 229,50 \$           |
|   |  | 753008   | École Notre-Dame-de-l'Assomption | Primaire   | 8         | 2 851,14 \$            |
|   |  | 753012   | École secondaire de l'Escale     | Secondaire | 9         | 182 846,34 \$          |
|   |  | 753022   | École Saint-Jean-Bosco           | Primaire   | 9         | 29 190,21 \$           |
|   |  | 753025   | École du Jardin-des-Frontières   | Primaire   | 10        | 35 028,26 \$           |
|   |  | 753030   | École des Deux-Soleils           | Primaire   | 8         | 10 589,94 \$           |
|   |  | 753036   | École du Val-de-Grâce            | Primaire   | 8         | 13 305,31 \$           |
|   |  | 753051   | École de l'Arc-en-Ciel           | Primaire   | 9         | 20 772,57 \$           |
|   |  | 753057   | École secondaire du Tournesol    | Secondaire | 8         | 112 803,34 \$          |
|   |  | 753062   | École Notre-Dame-du-Sourire      | Primaire   | 8         | 4 005,17 \$            |
|   |  | 753063   | École Notre-Dame-des-Érables     | Primaire   | 8         | 3 394,21 \$            |
|   |  | 753065   | École Saint-Gabriel              | Primaire   | 9         | 12 083,39 \$           |
|   |  | 753066   | École Saint-Laurent              | Primaire   | 8         | 2 000,00 \$            |
|   |  | 753067   | École Saint-Philippe             | Primaire   | 9         | 35 842,87 \$           |
|   | <b>Total Commission scolaire des Sommets</b>       |          |                                  |            |           | <b>563 212,74 \$</b>   |
| <b>Total Estrie</b>                     |  |          |                                  |            |           | <b>1 722 758,79 \$</b> |
| <b>Laval, Laurentides et Lanaudière</b> | <b>Commission scolaire de la Rivière-du-Nord</b>   | 852001   | École De La Durantaye            | Primaire   | 9         | 17 378,36 \$           |
|   |  | 852006   | École Notre-Dame                 | Primaire   | 9         | 33 399,04 \$           |
|   |  | 852009   | École Saint-Jean-Baptiste        | Primaire   | 8         | 16 835,29 \$           |
|   |  | 852012   | École Saint-Joseph               | Primaire   | 10        | 27 696,76 \$           |
|   |  | 852013   | École Mariboisé                  | Primaire   | 8         | 10 929,36 \$           |

Allocations SIAA 2009-2010 par DR, CS, ordre d'enseignement et école de rang IMSE 8, 9 et 10

| DR | CS   | No école | Nom école                                | Ordre      | Rang<br>IMSE | Allocation           |
|----|--|----------|--|------------|--------------|----------------------|
|    |  | 852015   | École Sainte-Paule                       | Primaire   | 9            | 26 339,08 \$         |
|    |  | 852019   | École Jean-Moreau                        | Primaire   | 8            | 25 660,23 \$         |
|    |  | 852027   | École à l'Unisson                        | Primaire   | 8            | 15 273,95 \$         |
|    |  | 852033   | PFAE Saint-Jérôme                        | Secondaire | 8            | 14 559,50 \$         |
|    |  | 852052   | École L'Oasis                            | Primaire   | 10           | 39 304,96 \$         |
|    |  | 852053   | École Saint-Philippe                     | Primaire   | 9            | 21 044,11 \$         |
|    |  | 852055   | École Saint-Alexandre                    | Primaire   | 9            | 32 041,35 \$         |
|    |  | 852056   | École Saint-Julien                       | Primaire   | 8            | 16 156,44 \$         |
|    |  | 852057   | École Bouchard                           | Primaire   | 9            | 25 931,77 \$         |
|    |  | 852058   | École Dansereau et Saint-Martin          | Primaire   | 8            | 13 373,19 \$         |
|    |  | 852059   | École polyvalente Lavigne                | Secondaire | 9            | 293 813,35 \$        |
|    | <b>Total Commission scolaire de la<br/>Rivière-du-Nord</b>           |          |  |            |              | <b>629 736,74 \$</b> |
|    | <b>Commission scolaire de la<br/>Seigneurie-des-Mille-Îles</b>       | 851210   | École des Perséides                      | Primaire   | 9            | 58 244,66 \$         |
|    |  | 851217   | École Saint-Pierre                       | Primaire   | 8            | 18 192,97 \$         |
|    |  | 851242   | École Notre-Dame                         | Primaire   | 8            | 15 952,79 \$         |
|    |  | 851249   | École Curé-Paquin                        | Primaire   | 9            | 21 587,18 \$         |
|    |  | 851271   | École Le Tandem                          | Primaire   | 8            | 15 817,02 \$         |
|    | <b>Total Commission scolaire de la<br/>Seigneurie-des-Mille-Îles</b> |          |  |            |              | <b>129 794,63 \$</b> |
|    | <b>Commission scolaire de Laval</b>                                  | 831054   | École Saint-Julien                       | Primaire   | 8            | 16 495,87 \$         |
|    |  | 831055   | École Saint-Gilles                       | Primaire   | 8            | 34 688,84 \$         |
|    |  | 831062   | École de l'Arc-en-Ciel                   | Primaire   | 8            | 30 412,13 \$         |
|    |  | 831064   | École Léon-Guilbault                     | Primaire   | 8            | 22 605,44 \$         |
|    |  | 831068   | École Simon-Vanier                       | Primaire   | 8            | 22 401,79 \$         |
|    |  | 831074   | École Saint-Norbert                      | Primaire   | 8            | 27 900,41 \$         |
|    |  | 831077   | École Les Quatre-Vents/Monseigneur-Laval | Primaire   | 9            | 69 241,90 \$         |
|    |  | 831082   | École L'Harmonie                         | Primaire   | 8            | 24 438,32 \$         |
|    |  | 831083   | École Saint-Paul                         | Primaire   | 8            | 35 639,21 \$         |
|    |  | 831114   | École Mont-de-La Salle                   | Secondaire | 8            | 244 888,18 \$        |
|    | <b>Total Commission scolaire de<br/>Laval</b>                        |          |  |            |              | <b>528 712,10 \$</b> |
|    | <b>Commission scolaire des<br/>Affluents</b>                         | 841055   | École Saint-Guillaume                    | Primaire   | 8            | 24 302,55 \$         |
|    |  | 841057   | École Monseigneur Mongeau                | Primaire   | 8            | 12 626,46 \$         |
|    |  | 841107   | École Saint-Louis                        | Primaire   | 8            | 42 631,29 \$         |
|    |  | 841137   | École de l'Aubier                        | Primaire   | 9            | 65 168,85 \$         |

Allocations SIAA 2009-2010 par DR, CS, ordre d'enseignement et école de rang IMSE 8, 9 et 10

| DR | CS  | No école | Nom école                            | Ordre      | Rang<br>IMSE | Allocation    |
|----|---|----------|--------------------------------------|------------|--------------|---------------|
|    | Total Commission scolaire des Affluents   |          |                                      |            |              | 144 729,15 \$ |
|    | Commission scolaire des Laurentides       | 853001   | École polyvalente Curé-Mercure       | Secondaire | 8            | 160 810,34 \$ |
|    |   | 853005   | École Fleur-des-Neiges               | Primaire   | 8            | 27 357,34 \$  |
|    |   | 853007   | École Lionel-Groulx                  | Primaire   | 9            | 33 670,57 \$  |
|    |   | 853009   | École Notre-Dame-de-la-Sagesse       | Primaire   | 9            | 23 895,24 \$  |
|    |   | 853012   | École L'Arc-en-ciel                  | Primaire   | 10           | 12 219,16 \$  |
|    |   | 853013   | École Le Carrefour                   | Primaire   | 8            | 7 806,69 \$   |
|    |   | 853020   | École le Tremplin                    | Primaire   | 10           | 31 973,47 \$  |
|    |   | 853022   | École La Relève                      | Primaire   | 10           | 10 589,94 \$  |
|    |   | 853031   | École Vert-Pré                       | Primaire   | 8            | 271,54 \$     |
|    |   |          |                                      | Secondaire | 8            | 6 820,67 \$   |
|    | Total Commission scolaire des Laurentides |          |                                      |            |              | 315 414,95 \$ |
|    | Commission scolaire des Samares           | 842001   | École de l'Aubier                    | Primaire   | 10           | 58 855,62 \$  |
|    |   | 842004   | École Sainte-Anne                    | Primaire   | 8            | 3 869,40 \$   |
|    |   | 842005   | Pavillon Saint-Joseph                | Primaire   | 9            | 59 466,58 \$  |
|    |   | 842007   | École Sainte-Anne                    | Primaire   | 9            | 15 477,60 \$  |
|    |   | 842008   | École Dusablé                        | Primaire   | 8            | 5 498,62 \$   |
|    |   | 842009   | École du Havre-Jeunesse              | Secondaire | 10           | 354 543,52 \$ |
|    |   | 842011   | École Jean-Chrysostôme-Chaussé       | Primaire   | 9            | 36 929,01 \$  |
|    |   | 842012   | École de la Rive                     | Secondaire | 8            | 97 719,17 \$  |
|    |   | 842013   | École des Grands Vents               | Primaire   | 10           | 60 077,53 \$  |
|    |   | 842015   | Écoles primaires de Sainte-Julienne  | Primaire   | 9            | 66 798,07 \$  |
|    |   | 842016   | École Saint-Coeur-de-Marie           | Primaire   | 10           | 23 420,06 \$  |
|    |   | 842017   | École Sainte-Bernadette              | Primaire   | 9            | 16 699,52 \$  |
|    |   | 842018   | École Émmélie-Caron                  | Primaire   | 8            | 4 480,36 \$   |
|    |   | 842022   | École Sainte-Marguerite - Notre-Dame | Primaire   | 9            | 49 827,02 \$  |
|    |   | 842025   | École Bernèche                       | Primaire   | 8            | 12 762,23 \$  |
|    |   | 842027   | École Panet                          | Primaire   | 9            | 9 503,79 \$   |
|    |   | 842029   | École De l'Ami-Soleil                | Primaire   | 10           | 17 514,13 \$  |
|    |   | 842031   | École Bérard                         | Primaire   | 10           | 9 978,98 \$   |
|    |   | 842033   | École Youville                       | Primaire   | 10           | 25 252,93 \$  |
|    |   | 842035   | École Germain-Caron                  | Primaire   | 8            | 2 000,00 \$   |
|    |   | 842037   | École Sainte-Hélène                  | Primaire   | 9            | 18 328,74 \$  |
|    |   | 842040   | École Saint-Jean-Baptiste            | Primaire   | 10           | 21 790,83 \$  |
|    |   | 842041   | École de Saint-Alphonse              | Primaire   | 9            | 15 206,06 \$  |
|    |   | 842043   | Pavillon Sainte-Anne                 | Primaire   | 9            | 58 380,43 \$  |

Allocations SIAA 2009-2010 par DR, CS, ordre d'enseignement et école de rang IMSE 8, 9 et 10

| DR | CS  | No école | Nom école   | Ordre      | Rang<br>IMSE | Allocation             |
|----|---|----------|---|------------|--------------|------------------------|
|    |   | 842047   | École De Saint-Côme   | Primaire   | 9            | 9 096,49 \$            |
|    |   | 842048   | École Sainte-Marcelline   | Primaire   | 9            | 9 911,10 \$            |
|    |   | 842049   | École Saint-Théodore-de-Chertsey                                  | Primaire   | 10           | 42 359,75 \$           |
|    |   | 842050   | École Notre-Dame-de-la-Merci - Saint-Émile                        | Primaire   | 9            | 7 874,57 \$            |
|    |   | 842052   | Pavillon Sir-Wilfrid-Laurier                                      | Primaire   | 10           | 127 893,87 \$          |
|    |   | 842054   | École des Amis-Soleils  | Primaire   | 9            | 26 610,61 \$           |
|    |   | 842055   | École de la Source  | Primaire   | 8            | 16 427,98 \$           |
|    |   | 842058   | École Louis-Joseph-Martel - de la Gentiane                        | Primaire   | 10           | 60 281,19 \$           |
|    |   | 842066   | École des Mésanges  | Primaire   | 8            | 25 185,04 \$           |
|    |   | 842070   | École Monseigneur J.-A.-Papineau                                  | Primaire   | 9            | 10 861,47 \$           |
|    |   | 842075   | École Sainte-Thérèse  | Primaire   | 10           | 20 365,27 \$           |
|    |   | 842079   | École Marie-Charlotte - Saint-Pierre - Maternelle Wilfrid-Gervais | Primaire   | 9            | 65 033,08 \$           |
|    |   | 842084   | École Sacré-Coeur-de-Jésus  | Primaire   | 8            | 14 595,11 \$           |
|    |   | 842093   | École Sainte-Marie-Salomé   | Primaire   | 8            | 4 616,13 \$            |
|    |   | 842098   | École de l'Achigan  | Secondaire | 10           | 499 351,53 \$          |
|    |   | 842104   | École Pierre-de-Lestage   | Secondaire | 8            | 131 953,67 \$          |
|    |   | 842105   | École Barthélemy-Joliette   | Secondaire | 8            | 169 336,18 \$          |
|    |   | 842107   | École des Montagnes   | Secondaire | 10           | 57 844,50 \$           |
|    |   | 842108   | École Bermon  | Secondaire | 10           | 169 205,01 \$          |
|    |   | 842109   | École des Chutes  | Secondaire | 10           | 253 020,51 \$          |
|    |   | 842125   | École du Carrefour-des-Lacs                                       | Primaire   | 10           | 52 949,69 \$           |
|    |   | 842199   | École de l'Érablière  | Secondaire | 10           | 401 370,02 \$          |
|    | <b>Total Commission scolaire des Samares</b>  |          |   |            |              | <b>3 220 522,96 \$</b> |
|    | <b>Commission scolaire Pierre-Neveu</b>       | 854001   | École Madone - Carrière   | Primaire   | 8            | 18 668,16 \$           |
|    |   | 854003   | Écoles de Ferme-Neuve et des Rivières                             | Primaire   | 10           | 55 597,17 \$           |
|    |   | 854005   | Écoles de la Lièvre Sud   | Primaire   | 9            | 16 156,44 \$           |
|    |   | 854006   | Ecole aux quatre vents  | Primaire   | 9            | 25 117,16 \$           |
|    |   | 854007   | École Val-des-Lacs  | Primaire   | 10           | 24 845,62 \$           |
|    |   | 854009   | École des trois sentiers  | Primaire   | 9            | 30 412,13 \$           |
|    |   | 854017   | École Polyvalente Saint-Joseph                                    | Secondaire | 9            | 438 359,02 \$          |
|    |   | 854018   | École du Méandre  | Primaire   | 8            | 15 749,14 \$           |
|    |   |          |   | Secondaire | 9            | 53 516,00 \$           |
|    | <b>Total Commission scolaire Pierre-Neveu</b> |          |   |            |              | <b>678 420,86 \$</b>   |

Allocations SIAA 2009-2010 par DR, CS, ordre d'enseignement et école de rang IMSE 8, 9 et 10

| DR                                     | CS  | No école | Nom école   | Ordre      | Rang<br>IMSE | Allocation      |
|--|---|----------|---|------------|--------------|-----------------|
| Total Laval, Laurentides et Lanaudière |   |          |   |            |              | 5 647 331,38 \$ |
| Mauricie et Centre-du-Québec           | Commission scolaire de la Rivéraine       | 871001   | École Maurault-Vincent Lemire                                       | Primaire   | 10           | 46 025,50 \$    |
|  |   | 871003   | École Notre-Dame-de-l'Assomption                                    | Primaire   | 9            | 13 712,61 \$    |
|  |   | 871012   | École secondaire Jean-Nicolet                                       | Secondaire | 8            | 121 591,51 \$   |
|  |   | 871016   | École Le Rucher-Jean-XXIII  | Primaire   | 8            | 9 843,21 \$     |
|  |   | 871020   | École des Arbrisseaux-de la Croisée                                 | Primaire   | 9            | 8 824,95 \$     |
|  |   | 871027   | École Marie-Sophie-Rayons de Soleil                                 | Primaire   | 8            | 4 751,90 \$     |
|  |   | 871029   | École La Nacelle-La Source  | Primaire   | 8            | 7 399,38 \$     |
|  |   | 871031   | École Le Phare  | Primaire   | 8            | 3 394,21 \$     |
|  | Total Commission scolaire de la Rivéraine |          |   |            |              | 215 543,26 \$   |
|  | Commission scolaire de l'Énergie          | 742005   | École des Boisés  | Primaire   | 10           | 27 696,76 \$    |
|  |   |          |   | Secondaire | 10           | 31 480,00 \$    |
|  |   | 742008   | École institutionnelle Des Vallons - Notre-Dame-de-la-Joie - Notre- | Primaire   | 9            | 21 994,49 \$    |
|  |   | 742028   | École Laflèche  | Primaire   | 8            | 16 631,63 \$    |
|  |   | 742031   | École de Sainte-Flore - Saint-Paul                                  | Primaire   | 8            | 8 146,11 \$     |
|  |   | 742036   | École institutionnelle Saint-Georges                                | Primaire   | 8            | 15 273,95 \$    |
|  |   | 742039   | École institutionnelle Lac-à-la-Tortue                              | Primaire   | 10           | 30 547,90 \$    |
|  |   | 742044   | École institutionnelle Marie-Médiatrice - Maternelle Marie-Médiatri | Primaire   | 9            | 22 944,87 \$    |
|  |   | 742047   | École institutionnelle Jacques-Buteux - Maternelle Jacques Buteux   | Primaire   | 9            | 28 239,83 \$    |
|  |   | 742059   | École Notre-Dame-de-l'Assomption                                    | Primaire   | 10           | 2 443,83 \$     |
|  |   |          |   | Secondaire | 10           | 3 935,00 \$     |
|  |   | 742063   | École institutionnelle de la Passerelle - Le Sablon d'Or - Masson   | Primaire   | 10           | 37 879,39 \$    |
|  |   | 742067   | École Vallée-de-Mékinac-Providence                                  | Primaire   | 8            | 14 119,92 \$    |
|  |   | 742083   | École institutionnelle de la Jeune Relève - Immaculée-Conception -  | Primaire   | 10           | 39 508,62 \$    |
|  |   | 742093   | École Saint-Jacques   | Primaire   | 10           | 41 341,49 \$    |
|  |   | 742100   | École secondaire des Chutes   | Secondaire | 10           | 286 861,51 \$   |
|  |   | 742101   | École Antoine-Hallé   | Primaire   | 9            | 27 425,22 \$    |
|  |   | 742104   | École Centrale  | Primaire   | 9            | 23 216,40 \$    |
|  |   | 742105   | École secondaire Paul-Le Jeune                                      | Secondaire | 10           | 291 583,52 \$   |
|  |   | 742106   | École secondaire du Rocher  | Secondaire | 8            | 112 672,17 \$   |



Allocations SIAA 2009-2010 par DR, CS, ordre d'enseignement et école de rang IMSE 8, 9 et 10

| DR | CS  | No école | Nom école   | Ordre      | Rang IMSE | Allocation      |
|----|---|----------|---|------------|-----------|-----------------|
|    |   | 742118   | École secondaire Champagnat                                 | Secondaire | 9         | 149 792,34 \$   |
|    | Total Commission scolaire de l'Énergie    |          |   |            |           | 1 233 734,95 \$ |
|    | Commission scolaire des Bois-Francs       | 872007   | École La Fermentière  | Secondaire | 8         | 19 543,83 \$    |
|    |   | 872010   | École intégrée Saint-Paul - Notre-Dame-du-Perpétuel-Secours | Primaire   | 9         | 20 636,80 \$    |
|    |   | 872014   | École Sainte-Marguerite-Bourgeoys                           | Primaire   | 9         | 17 378,36 \$    |
|    |   | 872026   | École Centrale  | Primaire   | 8         | 2 715,37 \$     |
|    |   | 872029   | École Notre-Dame-de-l'Assomption                            | Primaire   | 9         | 28 918,68 \$    |
|    |   | 872033   | École de la Croisée   | Primaire   | 10        | 16 903,17 \$    |
|    |   | 872035   | École Notre-Dame  | Primaire   | 9         | 12 762,23 \$    |
|    |   | 872052   | École intégrée Notre-Dame - Sainte-Thérèse - Centrale       | Primaire   | 9         | 17 106,82 \$    |
|    |   | 872070   | École Sainte-Marie  | Secondaire | 8         | 43 678,50 \$    |
|    |   | 872071   | École Sainte-Anne   | Secondaire | 10        | 64 140,50 \$    |
|    | Total Commission scolaire des Bois-Francs |          |   |            |           | 243 784,27 \$   |
|    | Commission scolaire des Chênes            | 873004   | École Duvernay  | Primaire   | 8         | 16 224,33 \$    |
|    |   | 873008   | École Saint-Félix-de-Kingsey                                | Primaire   | 8         | 5 566,51 \$     |
|    |   | 873012   | École Des 2 Rivières  | Primaire   | 9         | 7 467,26 \$     |
|    |   | 873014   | École Saint-Joseph  | Primaire   | 10        | 71 685,73 \$    |
|    |   | 873015   | École Saint-Louis-de-Gonzague                               | Primaire   | 8         | 10 182,63 \$    |
|    |   | 873020   | École Saint-Simon   | Primaire   | 8         | 14 527,22 \$    |
|    |   | 873024   | École Jésus-Adolescent et Roméo-Salois                      | Primaire   | 8         | 27 289,46 \$    |
|    |   | 873028   | École L'Avenir  | Primaire   | 8         | 5 023,43 \$     |
|    |   | 873044   | École Notre-Dame - Sacré-Coeur et Sainte-Jeanne-d'Arc       | Primaire   | 10        | 20 976,22 \$    |
|    |   | 873047   | École Saint-Jean  | Primaire   | 9         | 28 647,14 \$    |
|    |   | 873057   | École La Poudrière  | Secondaire | 8         | 163 564,84 \$   |
|    | Total Commission scolaire des Chênes      |          |   |            |           | 371 154,78 \$   |
|    | Commission scolaire du Chemin-du-Roy      | 741004   | École de la Solidarité                                      | Primaire   | 8         | 6 041,70 \$     |
|    |   | 741022   | École Saint-Eugène  | Primaire   | 9         | 17 649,90 \$    |
|    |   | 741030   | École Dollard   | Primaire   | 10        | 28 511,37 \$    |
|    |   | 741035   | École Saint-Gabriel-Archange                                | Primaire   | 8         | 4 616,13 \$     |
|    |   | 741054   | École Curé-Chamberland                                      | Primaire   | 10        | 28 104,07 \$    |

Allocations SIAA 2009-2010 par DR, CS, ordre d'enseignement et école de rang IMSE 8, 9 et 10

| DR                                     | CS   | No école | Nom école                               | Ordre      | Rang<br>IMSE | Allocation      |
|--|--|----------|---|------------|--------------|-----------------|
|  |  | 741058   | École Cardinal-Roy                      | Primaire   | 9            | 23 352,17 \$    |
|  |  | 741062   | École Sainte-Thérèse                    | Primaire   | 10           | 26 678,50 \$    |
|  |  | 741064   | École Saint-Philippe                    | Primaire   | 10           | 15 273,95 \$    |
|  |  | 741068   | École Saint-Paul                        | Primaire   | 10           | 22 605,44 \$    |
|  |  | 741074   | École Saint-François-d'Assise           | Primaire   | 9            | 27 017,92 \$    |
|  |  | 741092   | École primaire Louiseville              | Primaire   | 10           | 71 889,39 \$    |
|  |  | 741098   | École Belle-Vallée                      | Primaire   | 9            | 35 978,64 \$    |
|  |  | 741108   | École secondaire l'Escale               | Secondaire | 10           | 321 096,02 \$   |
|  |  | 741110   | École secondaire des Pionniers          | Secondaire | 8            | 173 402,34 \$   |
|  |  | 741122   | École de Yamachiche-Saint-Léon          | Primaire   | 10           | 51 931,43 \$    |
|  | Total Commission scolaire du<br>Chemin-du-Roy            |          |   |            |              | 854 148,95 \$   |
| Total Mauricie et Centre-du-<br>Québec |  |          |   |            |              | 2 918 366,22 \$ |
| Montréal                               | Commission scolaire de la<br>Vallée-des-Tisserands       | 868004   | École Jésus-Marie                       | Primaire   | 9            | 25 388,70 \$    |
|  |  | 868008   | École intégrée Montpetit - Saint-Joseph | Primaire   | 10           | 26 678,50 \$    |
|  |  | 868010   | École Centrale de Saint-Antoine-Abbé    | Primaire   | 8            | 6 381,12 \$     |
|  |  | 868012   | École Notre-Dame-du-Rosaire             | Primaire   | 10           | 26 474,85 \$    |
|  |  | 868013   | École Notre-Dame                        | Primaire   | 10           | 55 597,17 \$    |
|  |  | 868014   | École des Jeunes-Riverains              | Primaire   | 10           | 22 809,10 \$    |
|  |  | 868018   | École Élisabeth-Monette                 | Primaire   | 8            | 17 106,82 \$    |
|  |  | 868020   | École Sainte-Agnès                      | Primaire   | 10           | 31 769,81 \$    |
|  |  | 868021   | École Saint-Joseph-Artisan              | Primaire   | 9            | 13 712,61 \$    |
|  |  | 868022   | École Langlois                          | Primaire   | 9            | 27 289,46 \$    |
|  |  | 868023   | École Frédéric-Girard                   | Primaire   | 8            | 15 206,06 \$    |
|  |  | 868024   | École Dominique-Savio                   | Primaire   | 8            | 8 485,53 \$     |
|  |  | 868025   | École Notre-Dame-du-Saint-Esprit        | Primaire   | 10           | 27 289,46 \$    |
|  |  | 868026   | École Sacré-Coeur                       | Primaire   | 10           | 30 955,20 \$    |
|  |  | 868027   | École Saint-Eugène                      | Primaire   | 9            | 24 031,01 \$    |
|  |  | 868038   | École Edgar-Hébert                      | Secondaire | 9            | 226 131,35 \$   |
|  |  | 868039   | École de la Baie-Saint-François         | Secondaire | 9            | 338 934,68 \$   |
|  |  | 868040   | École Arthur-Pigeon                     | Secondaire | 10           | 297 486,02 \$   |
|  | Total Commission scolaire de la<br>Vallée-des-Tisserands |          |   |            |              | 1 221 727,44 \$ |
|  | Commission scolaire de Saint-<br>Hyacinthe               | 862052   | Polyvalente Robert-Ouimet               | Secondaire | 10           | 326 211,52 \$   |
|  |  | 862105   | École au Coeur-des-Monts                | Primaire   | 9            | 50 777,40 \$    |
|  |  | 862107   | École Saint-Charles-Garnier             | Primaire   | 8            | 14 391,45 \$    |
|  |  | 862110   | École de la Rocade                      | Primaire   | 8            | 10 929,36 \$    |

Allocations SIAA 2009-2010 par DR, CS, ordre d'enseignement et école de rang IMSE 8, 9 et 10

| DR | CS   | No école | Nom école                             | Ordre      | Rang IMSE | Allocation           |
|----|--|----------|---------------------------------------|------------|-----------|----------------------|
|    |  | 862111   | École Saint-Nazaire                   | Primaire   | 8         | 3 733,63 \$          |
|    |  | 862113   | École Roméo-Forbes                    | Primaire   | 8         | 20 976,22 \$         |
|    |  | 862114   | École Maurice-Jodoin                  | Primaire   | 9         | 19 957,96 \$         |
|    |  | 862116   | École de la Croisée                   | Primaire   | 8         | 8 892,83 \$          |
|    |  | 862140   | École Roger-LaBrève                   | Primaire   | 10        | 43 785,32 \$         |
|    |  | 862141   | École Saint-André                     | Primaire   | 10        | 55 800,83 \$         |
|    |  | 862142   | École des Moissons                    | Primaire   | 8         | 7 331,50 \$          |
|    |  | 862143   | École Notre-Dame                      | Primaire   | 10        | 10 997,24 \$         |
|    |  | 862144   | École Saint-Jean-Baptiste             | Primaire   | 10        | 32 380,77 \$         |
|    |  | 862207   | École Lafontaine                      | Primaire   | 10        | 27 493,11 \$         |
|    |  | 862208   | École LaRocque                        | Primaire   | 9         | 13 712,61 \$         |
|    |  | 862216   | École Saint-Sacrement                 | Primaire   | 9         | 31 090,97 \$         |
|    | <b>Total Commission scolaire de Saint-Hyacinthe</b>      |          |                                       |            |           | <b>678 462,73 \$</b> |
|    | <b>Commission scolaire de Sorel-Tracy</b>                | 861005   | École secondaire Fernand-Lefebvre     | Secondaire | 8         | 198 061,68 \$        |
|    |  | 861009   | École secondaire Bernard-Gariépy      | Secondaire | 8         | 135 757,51 \$        |
|    |  | 861020   | École Monseigneur-Prince              | Primaire   | 8         | 5 973,81 \$          |
|    |  | 861022   | École Sainte-Victoire                 | Primaire   | 8         | 12 151,28 \$         |
|    |  | 861024   | École Maria-Goretti                   | Primaire   | 9         | 43 038,59 \$         |
|    |  | 861026   | École Saint-Gabriel-Lalemant          | Primaire   | 8         | 24 031,01 \$         |
|    |  | 861034   | École Notre-Dame-St-Gabriel d'Yamaska | Primaire   | 8         | 5 973,81 \$          |
|    |  | 861036   | École Monseigneur-Brunault            | Primaire   | 8         | 4 208,82 \$          |
|    |  | 861052   | École Laplume                         | Primaire   | 8         | 15 884,91 \$         |
|    |  | 861054   | École Martel                          | Primaire   | 10        | 28 715,02 \$         |
|    | <b>Total Commission scolaire de Sorel-Tracy</b>          |          |                                       |            |           | <b>473 796,44 \$</b> |
|    | <b>Commission scolaire des Grandes-Seigneuries</b>       | 867040   | École Saint-Jean-Baptiste             | Primaire   | 8         | 14 119,92 \$         |
|    |  | 867063   | École Saint-Viateur-Clotilde-Raymond  | Primaire   | 8         | 25 931,77 \$         |
|    |  | 867065   | École Pierre-Bédard                   | Secondaire | 8         | 76 863,67 \$         |
|    |  | 867068   | École Jacques-Barclay                 | Primaire   | 9         | 13 169,54 \$         |
|    |  | 867071   | École Saint-Édouard                   | Primaire   | 9         | 11 404,55 \$         |
|    |  | 867073   | École Sainte-Clotilde                 | Primaire   | 9         | 14 255,69 \$         |
|    |  | 867075   | École Saint-Patrice                   | Primaire   | 9         | 18 057,20 \$         |
|    | <b>Total Commission scolaire des Grandes-Seigneuries</b> |          |                                       |            |           | <b>173 802,33 \$</b> |
|    | <b>Commission scolaire des Hautes-Rivières</b>           | 863002   | École Saint-Michel                    | Primaire   | 9         | 17 378,36 \$         |

Allocations SIAA 2009-2010 par DR, CS, ordre d'enseignement et école de rang IMSE 8, 9 et 10

| DR | CS   | No école | Nom école                          | Ordre      | Rang<br>IMSE | Allocation           |
|----|--|----------|------------------------------------|------------|--------------|----------------------|
|    |  | 863003   | École Saint-Vincent                | Primaire   | 8            | 23 827,36 \$         |
|    |  | 863015   | École Notre-Dame-de-Lourdes        | Primaire   | 8            | 21 994,49 \$         |
|    |  | 863025   | École Henryville                   | Primaire   | 9            | 9 775,33 \$          |
|    |  | 863029   | École du Petit Clocher             | Primaire   | 10           | 21 994,49 \$         |
|    |  | 863030   | École Saint-Joseph                 | Primaire   | 8            | 5 702,27 \$          |
|    |  | 863034   | École Notre-Dame-de-Fatima         | Primaire   | 9            | 24 709,86 \$         |
|    |  | 863035   | École Crevier                      | Primaire   | 9            | 48 197,79 \$         |
|    |  | 863039   | École Alberte-Melançon             | Primaire   | 10           | 23 623,71 \$         |
|    |  | 863043   | École Saint-Jacques                | Primaire   | 8            | 7 195,73 \$          |
|    |  | 863044   | École Saint-Blaise                 | Primaire   | 9            | 15 341,83 \$         |
|    |  | 863046   | École Saint-Joseph                 | Primaire   | 10           | 30 547,90 \$         |
|    |  | 863050   | École Notre-Dame-du-Sacré-Coeur    | Primaire   | 8            | 17 174,71 \$         |
|    |  | 863054   | École Bruno-Choquette              | Primaire   | 9            | 40 594,76 \$         |
|    |  | 863061   | École Marguerite-Bourgeoys         | Secondaire | 8            | 58 369,17 \$         |
|    | <b>Total Commission scolaire des<br/>Hautes-Rivières</b> |          |                                    |            |              | <b>366 427,75 \$</b> |
|    | <b>Commission scolaire des<br/>Patriotes</b>             | 865150   | École Mère-Marie-Rose              | Primaire   | 8            | 21 247,76 \$         |
|    |  | 865190   | École secondaire François-Williams | Primaire   | 9            | 13 033,77 \$         |
|    |  |          |                                    | Secondaire | 9            | 74 502,67 \$         |
|    |  | 865191   | École Le Sablier                   | Primaire   | 9            | 43 853,20 \$         |
|    |  | 865192   | École de l'Envolée                 | Primaire   | 9            | 32 720,19 \$         |
|    |  | 865230   | École Saint-Charles                | Primaire   | 8            | 5 566,51 \$          |
|    |  | 865240   | École Saint-Denis                  | Primaire   | 8            | 9 503,79 \$          |
|    | <b>Total Commission scolaire des<br/>Patriotes</b>       |          |                                    |            |              | <b>200 427,90 \$</b> |
|    | <b>Commission scolaire du Val-<br/>des-Cerfs</b>         | 866002   | École de l'Assomption              | Primaire   | 9            | 57 973,12 \$         |
|    |  | 866003   | École Ave Maria                    | Primaire   | 8            | 25 117,16 \$         |
|    |  | 866004   | École Notre-Dame                   | Primaire   | 8            | 14 119,92 \$         |
|    |  | 866011   | École Saint-Eugène                 | Primaire   | 8            | 22 469,68 \$         |
|    |  | 866015   | École Saint-Marc                   | Primaire   | 8            | 7 331,50 \$          |
|    |  | 866016   | École Sainte-Cécile                | Primaire   | 9            | 30 140,59 \$         |
|    |  | 866018   | École Sainte-Marie                 | Primaire   | 9            | 25 252,93 \$         |
|    |  | 866021   | École Saint-Bernardin              | Primaire   | 8            | 25 728,12 \$         |
|    |  | 866025   | École Saint-Romuald                | Primaire   | 8            | 14 119,92 \$         |
|    |  | 866029   | École du Premier-Envol             | Primaire   | 8            | 4 684,01 \$          |
|    |  | 866030   | École Saint-Jacques                | Primaire   | 9            | 16 020,68 \$         |
|    |  | 866032   | École Mgr-Desranleau               | Primaire   | 8            | 13 237,42 \$         |
|    |  | 866035   | École Monseigneur-Douville         | Primaire   | 9            | 26 474,85 \$         |

Allocations SIAA 2009-2010 par DR, CS, ordre d'enseignement et école de rang IMSE 8, 9 et 10

| DR               | CS  | No école | Nom école                              | Ordre      | Rang IMSE | Allocation      |
|------------------|---|----------|--|------------|-----------|-----------------|
|                  |   | 866053   | École Wilfrid-Léger                    | Secondaire | 8         | 71 617,00 \$    |
|                  | Total Commission scolaire du Val-des-Cerfs      |          |  |            |           | 354 286,89 \$   |
|                  | Commission scolaire Marie-Victorin              | 864001   | École Adrien-Gamache                   | Primaire   | 10        | 80 850,10 \$    |
|                  |   | 864005   | École Bourgeois-Champagnat             | Primaire   | 10        | 37 675,74 \$    |
|                  |   | 864006   | École Carillon                         | Primaire   | 9         | 27 425,22 \$    |
|                  |   | 864009   | École Christ-Roi                       | Primaire   | 9         | 40 051,69 \$    |
|                  |   | 864015   | École des Quatre-Vents                 | Primaire   | 8         | 15 749,14 \$    |
|                  |   | 864027   | École Hubert-Perron                    | Primaire   | 10        | 84 108,55 \$    |
|                  |   | 864029   | École Jean-De Lalande                  | Primaire   | 9         | 33 806,34 \$    |
|                  |   | 864038   | École Lionel-Groulx                    | Primaire   | 10        | 74 740,52 \$    |
|                  |   | 864041   | École Maurice-L. Duplessis             | Primaire   | 8         | 18 396,62 \$    |
|                  |   | 864042   | École Monseigneur-Forget               | Primaire   | 8         | 11 200,90 \$    |
|                  |   | 864044   | École Paul-De Maricourt                | Primaire   | 9         | 20 501,03 \$    |
|                  |   | 864050   | École Saint-Joseph                     | Primaire   | 8         | 14 730,88 \$    |
|                  |   | 864054   | École Sainte-Claire                    | Primaire   | 8         | 26 271,19 \$    |
|                  |   | 864057   | École Samuel-De Champlain              | Primaire   | 9         | 35 164,03 \$    |
|                  |   | 864060   | École du Tournesol                     | Primaire   | 8         | 30 344,25 \$    |
|                  |   | 864278   | École Gérard-Filion                    | Secondaire | 9         | 500 000,00 \$   |
|                  | Total Commission scolaire Marie-Victorin        |          |  |            |           | 1 051 016,20 \$ |
| Total Montérégie |   |          |  |            |           | 4 519 947,68 \$ |
| Montréal         | Commission scolaire de la Pointe-de-l'Île       | 761070   | École secondaire Daniel-Johnson        | Secondaire | 8         | 144 414,51 \$   |
|                  |   | 761071   | École secondaire Pointe-aux-Trembles   | Secondaire | 8         | 170 516,68 \$   |
|                  |   | 761075   | École secondaire Antoine-de-St-Exupéry | Secondaire | 8         | 249 479,01 \$   |
|                  |   | 761087   | École secondaire La Passerelle         | Secondaire | 9         | 31 480,00 \$    |
|                  |   | 761088   | École La Relance                       | Secondaire | 9         | 24 134,67 \$    |
|                  |   | 761089   | École Amos                             | Secondaire | 9         | 80 011,67 \$    |
|                  |   | 761090   | École secondaire Calixa-Lavallée       | Secondaire | 10        | 554 177,00 \$   |
|                  |   | 761092   | École secondaire Henri-Bourassa        | Secondaire | 10        | 623 505,00 \$   |
|                  | Total Commission scolaire de la Pointe-de-l'Île |          |  |            |           | 1 877 718,54 \$ |
|                  | Commission scolaire de Montréal                 | 762127   | École Face                             | Secondaire | 8         | 58 369,17 \$    |
|                  |   | 762208   | École Dominique-Savio                  | Secondaire | 9         | 17 838,67 \$    |
|                  |   | 762217   | École de la Lancée                     | Secondaire | 10        | 63 353,50 \$    |
|                  |   | 762218   | École Rosalie-Jetté                    | Secondaire | 9         | 16 527,00 \$    |

Allocations SIAA 2009-2010 par DR, CS, ordre d'enseignement et école de rang IMSE 8, 9 et 10

| DR                    | CS  | No école | Nom école                       | Ordre      | Rang IMSE | Allocation              |
|-----------------------|---|----------|---------------------------------|------------|-----------|-------------------------|
|                       |   | 762226   | École Henri-Julien              | Secondaire | 10        | 53 122,50 \$            |
|                       |   | 762242   | École Espace-Jeunesse           | Secondaire | 10        | 51 548,50 \$            |
|                       |   | 762247   | École Eurêka                    | Secondaire | 9         | 11 280,33 \$            |
|                       |   | 762248   | École Le Vitrail                | Secondaire | 9         | 34 365,67 \$            |
|                       |   | 762252   | École Louise-Trichet            | Secondaire | 9         | 133 003,01 \$           |
|                       |   | 762253   | Académie Dunton                 | Secondaire | 9         | 178 911,34 \$           |
|                       |   | 762254   | École Louis-Riel                | Secondaire | 9         | 389 040,35 \$           |
|                       |   | 762256   | École Édouard-Montpetit         | Secondaire | 10        | 500 000,00 \$           |
|                       |   | 762257   | École le Tremplin               | Secondaire | 10        | 17 314,00 \$            |
|                       |   | 762258   | École Marguerite-De Lajemmerais | Secondaire | 10        | 489 907,53 \$           |
|                       |   | 762259   | École Chomedey-De Maisonneuve   | Secondaire | 10        | 260 890,51 \$           |
|                       |   | 762260   | École Eulalie-Durocher          | Secondaire | 10        | 292 764,02 \$           |
|                       |   | 762262   | École Joseph-François-Perrault  | Secondaire | 10        | 567 459,00 \$           |
|                       |   | 762263   | École Louis-Joseph-Papineau     | Secondaire | 10        | 430 095,52 \$           |
|                       |   | 762264   | École Pierre-Dupuy              | Secondaire | 10        | 188 093,01 \$           |
|                       |   | 762265   | École Jeanne-Mance              | Secondaire | 9         | 177 337,34 \$           |
|                       |   | 762267   | Académie De Roberval            | Secondaire | 10        | 236 887,01 \$           |
|                       |   | 762268   | École Père-Marquette            | Secondaire | 9         | 299 060,02 \$           |
|                       |   | 762269   | École Georges-Vanier            | Secondaire | 10        | 486 759,53 \$           |
|                       |   | 762271   | École Sophie-Barat              | Secondaire | 8         | 177 337,34 \$           |
|                       |   | 762276   | École Marie-Anne                | Secondaire | 9         | 207 243,34 \$           |
|                       |   | 762278   | École Lucien-Pagé               | Secondaire | 10        | 579 859,00 \$           |
|                       |   | 762281   | École Évangéline                | Secondaire | 10        | 314 800,02 \$           |
|                       |   | 762282   | École La Dauversière            | Secondaire | 10        | 196 356,51 \$           |
|                       |   | 762286   | École Saint-Henri               | Secondaire | 10        | 395 074,02 \$           |
|                       |   | 762287   | École Honoré-Mercier            | Secondaire | 10        | 325 031,02 \$           |
|                       |   | 762288   | École La Voie                   | Secondaire | 9         | 264 694,35 \$           |
|                       | <b>Total Commission scolaire de Montréal</b>          |          |                                 |            |           | <b>7 414 323,13 \$</b>  |
|                       | <b>Commission scolaire Marguerite-Bourgeoys</b>       | 763041   | École Saint-Laurent             | Secondaire | 9         | 464 330,02 \$           |
|                       |   | 763139   | École Dalbé-Viau                | Secondaire | 9         | 293 813,35 \$           |
|                       |   | 763142   | École Monseigneur-Richard       | Secondaire | 10        | 499 745,03 \$           |
|                       | <b>Total Commission scolaire Marguerite-Bourgeoys</b> |          |                                 |            |           | <b>1 257 888,40 \$</b>  |
| <b>Total Montréal</b> |   |          |                                 |            |           | <b>10 549 930,07 \$</b> |
| <b>Outaouais</b>      | <b>Commission scolaire au Coeur-des-Vallées</b>       | 773001   | École Adrien-Guillaume          | Primaire   | 10        | 15 884,91 \$            |
|                       |   | 773002   | École Saint-Coeur-de-Marie      | Primaire   | 9         | 10 861,47 \$            |
|                       |   | 773004   | École Providence/J.M. Robert    | Primaire   | 9         | 35 842,87 \$            |

Allocations SIAA 2009-2010 par DR, CS, ordre d'enseignement et école de rang IMSE 8, 9 et 10

| DR | CS | No école   | Nom école   | Ordre      | Rang<br>IMSE | Allocation           |
|----|----|--|---|------------|--------------|----------------------|
|    |    |  |   | Secondaire | 9            | 24 397,00 \$         |
|    |    | 773006   | École Centrale  | Primaire   | 9            | 4 344,59 \$          |
|    |    | 773010   | École Louis-Joseph-Papineau                                     | Secondaire | 9            | 161 072,68 \$        |
|    |    | 773017   | École Sainte-Famille/Aux Trois-Chemins                          | Secondaire | 8            | 33 185,17 \$         |
|    |    | 773018   | École Maria-Goretti   | Primaire   | 9            | 26 882,15 \$         |
|    |    | 773019   | École Saint-Jean-de-Brébeuf                                     | Primaire   | 8            | 14 119,92 \$         |
|    |    | 773033   | École de la Montagne/N.-D.-de-la-Garde                          | Secondaire | 10           | 20 462,00 \$         |
|    |    |  | École de la Montagne/Notre-Dame-de-la-Garde                     | Primaire   | 10           | 22 198,14 \$         |
|    |    | <b>Total Commission scolaire au<br/>Coeur-des-Vallées</b>          |   |            |              | <b>369 250,89 \$</b> |
|    |    | <b>Commission scolaire des<br/>Draveurs</b>                        |   |            |              |                      |
|    |    | 771008   | École de la Colline   | Primaire   | 9            | 17 649,90 \$         |
|    |    | 771010   | École le Tremplin   | Primaire   | 10           | 43 174,36 \$         |
|    |    | 771013   | École du Nouveau-Monde  | Primaire   | 9            | 53 357,00 \$         |
|    |    | 771017   | École La Source   | Primaire   | 10           | 50 709,51 \$         |
|    |    | 771035   | Polyvalente Le Carrefour  | Secondaire | 8            | 252 758,18 \$        |
|    |    | 771051   | École de la Traversée   | Primaire   | 8            | 22 605,44 \$         |
|    |    | 771057   | École des Trois-Saisons   | Primaire   | 10           | 31 566,16 \$         |
|    |    | 771058   | École de la Montée  | Primaire   | 8            | 16 427,98 \$         |
|    |    | 771060   | École La Sablonnière  | Primaire   | 8            | 29 936,94 \$         |
|    |    | <b>Total Commission scolaire des<br/>Draveurs</b>                  |   |            |              | <b>518 185,47 \$</b> |
|    |    | <b>Commission scolaire des Hauts-<br/>Bois-de-l'Outaouais</b>      |   |            |              |                      |
|    |    | 774001   | École secondaire Sieur-de-Coulonge                              | Secondaire | 9            | 102 572,34 \$        |
|    |    | 774002   | Établissement Primaire Pontiac                                  | Primaire   | 9            | 68 563,06 \$         |
|    |    | 774003   | École du Coeur-de-la-Gatineau                                   | Secondaire | 10           | 95 620,50 \$         |
|    |    |  | L'établissement du Coeur-de-la-Gatineau                         | Primaire   | 10           | 72 704,00 \$         |
|    |    | 774004   | Établissement primaire Le Rucher de la<br>Vallée de la Gatineau | Primaire   | 9            | 88 792,56 \$         |
|    |    | 774005   | École de la C.E.H.-G.   | Secondaire | 9            | 181 272,34 \$        |
|    |    | <b>Total Commission scolaire des<br/>Hauts-Bois-de-l'Outaouais</b> |   |            |              | <b>609 524,80 \$</b> |
|    |    | <b>Commission scolaire des<br/>Portages-de-l'Outaouais</b>         |   |            |              |                      |
|    |    | 772013   | École Saint-Paul  | Primaire   | 8            | 21 111,99 \$         |
|    |    | 772017   | École Notre-Dame  | Primaire   | 10           | 45 210,89 \$         |
|    |    | 772019   | École Saint-Rédempteur  | Primaire   | 10           | 39 101,31 \$         |
|    |    | 772048   | École secondaire de l'île                                       | Secondaire | 8            | 158 974,01 \$        |

**Allocations SIAA 2009-2010 par DR, CS, ordre d'enseignement et école de rang IMSE 8, 9 et 10**

| DR                             | CS   | No école | Nom école                         | Ordre      | Rang IMSE | Allocation             |
|--------------------------------|--|----------|-----------------------------------|------------|-----------|------------------------|
| <b>Total Outaouais</b>         | <b>Total Commission scolaire des Portages-de-l'Outaouais</b> |          |                                   |            |           | <b>264 398,20 \$</b>   |
|                                |  |          |                                   |            |           | <b>1 761 359,37 \$</b> |
| <b>Saguenay-Lac-Saint-Jean</b> | <b>Commission scolaire De La Jonquière</b>                   | 724030   | École Saint-Joseph/Saint-Ambroise | Primaire   | 8         | 14 119,92 \$           |
|                                |  | 724032   | École Bon-Pasteur                 | Secondaire | 8         | 19 937,33 \$           |
|                                |  | 724035   | École Saint-Jean-de-Bégin         | Primaire   | 10        | 12 015,51 \$           |
|                                |  | 724044   | École Sainte-Marie-Médiatrice     | Primaire   | 8         | 10 386,29 \$           |
|                                | <b>Total Commission scolaire De La Jonquière</b>             |          |                                   |            |           | <b>56 459,04 \$</b>    |
|                                | <b>Commission scolaire des Rives-du-Saguenay</b>             | 723108   | École Antoine-de-Saint-Exupéry    | Primaire   | 8         | 10 522,05 \$           |
|                                |  | 723136   | École Saint-Gabriel               | Primaire   | 10        | 8 146,11 \$            |
|                                |  | 723137   | École Du Vallon                   | Primaire   | 10        | 12 422,81 \$           |
|                                |  | 723140   | École Saint-Félix                 | Primaire   | 10        | 7 535,15 \$            |
|                                |  | 723141   | École Marie-Médiatrice            | Primaire   | 10        | 7 942,45 \$            |
|                                |  | 723142   | École Jean-Fortin                 | Primaire   | 9         | 43 581,67 \$           |
|                                |  | 723144   | École Saint-David                 | Primaire   | 9         | 18 328,74 \$           |
|                                |  | 723148   | École Sainte-Thérèse              | Primaire   | 8         | 17 989,32 \$           |
|                                |  | 723172   | École Fréchette                   | Primaire   | 10        | 9 368,02 \$            |
|                                |  |          |                                   | Secondaire | 10        | 48 794,00 \$           |
|                                |  | 723173   | Polyvalente de La Baie            | Secondaire | 8         | 146 906,67 \$          |
|                                | <b>Total Commission scolaire des Rives-du-Saguenay</b>       |          |                                   |            |           | <b>331 537,00 \$</b>   |
|                                | <b>Commission scolaire du Lac-Saint-Jean</b>                 | 722004   | École Curé-Hébert                 | Secondaire | 8         | 60 992,50 \$           |
|                                |  | 722009   | École Jean-Gauthier               | Secondaire | 9         | 150 317,01 \$          |
|                                |  | 722111   | École Saint-Sacrement             | Primaire   | 9         | 28 918,68 \$           |
|                                |  | 722203   | École Bon-Pasteur                 | Primaire   | 9         | 9 639,56 \$            |
|                                |  | 722204   | École Saint-Léon                  | Primaire   | 10        | 16 903,17 \$           |
|                                |  | 722207   | École Sainte-Hélène               | Primaire   | 10        | 5 498,62 \$            |
|                                |  | 722208   | École Notre-Dame-du-Rosaire       | Primaire   | 10        | 5 905,93 \$            |
|                                |  | 722210   | École primaire Garnier            | Primaire   | 9         | 17 785,67 \$           |
|                                |  | 722240   | École Jean XXIII                  | Primaire   | 9         | 8 553,41 \$            |
|                                |  | 722243   | École Saint-Gérard                | Primaire   | 9         | 7 603,03 \$            |
|                                |  | 722245   | École du Bon Conseil              | Primaire   | 8         | 5 770,16 \$            |
|                                |  | 722248   | École Monseigneur Victor          | Primaire   | 9         | 20 908,34 \$           |
|                                | <b>Total Commission scolaire du Lac-Saint-Jean</b>           |          |                                   |            |           | <b>338 796,07 \$</b>   |



Allocations SIAA 2009-2010 par DR, CS, ordre d'enseignement et école de rang IMSE 8, 9 et 10

| DR   | CS                                       | No école                                      | Nom école  | Ordre      | Rang IMSE | Allocation      |
|--|--|---|--|------------|-----------|-----------------|
| Total Saguenay-Lac-Saint-Jean<br>Services à la communauté anglophone | Commission scolaire du Pays-des-Bleuets  | 721006  | École Boisjoli/des Deux-Lacs                       | Primaire   | 10        | 22 809,10 \$    |
|  |  | 721009  | École Sainte-Hedwidge                              | Primaire   | 9         | 5 702,27 \$     |
|  |  | 721011  | École Benoît-Duhamel                               | Primaire   | 8         | 19 347,00 \$    |
|  |  | 721014  | École Jolivent/L'Arbrisseau                        | Primaire   | 10        | 24 438,32 \$    |
|  |  | 721016  | École Cité étudiante                               | Secondaire | 9         | 231 378,01 \$   |
|  |  | 721035  | École Jeanne-Mance/Pie XII                         | Primaire   | 8         | 15 070,30 \$    |
|  |  | 721059  | École Notre-Dame-de-Lourdes                        | Primaire   | 9         | 7 874,57 \$     |
|  |  | 721078  | École Bon-Pasteur/Hélène-Laliberté                 | Primaire   | 8         | 5 362,85 \$     |
|  |  | 721080  | École Notre-Dame-des-Anges/Saint-Louis-de-Gonzague | Primaire   | 10        | 90 014,47 \$    |
|  |  | 721083  | École La Source/Les Prés Verts                     | Primaire   | 10        | 14 866,64 \$    |
|  |  | 721085  | Polyvalente Jean-Dolbeau                           | Secondaire | 9         | 176 025,68 \$   |
|  |  | 721086  | École Hélène-Laliberté/Des Chutes                  | Secondaire | 9         | 96 538,67 \$    |
|  |  |   | École Hélène-Laliberté/Secondaire Des Chutes       | Primaire   | 9         | 7 874,57 \$     |
|  |  | Total Commission scolaire du Pays-des-Bleuets |  |            |           |                 |
|  |  |   |  |            |           | 1 444 094,57 \$ |
|  | Commission scolaire Central Québec       | 881016  | École secondaire de Shawinigan                     | Primaire   | 8         | 6 856,31 \$     |
|  |  |   |  | Secondaire | 8         | 10 624,50 \$    |
|  |  | 881017  | École secondaire de La Tuque                       | Primaire   | 9         | 10 589,94 \$    |
|  |  |   |  | Secondaire | 10        | 31 873,50 \$    |
|  |  | 881021  | École MacLean Memorial                             | Primaire   | 9         | 13 033,77 \$    |
|  |  |   |  | Secondaire | 8         | 11 280,33 \$    |
|  | Total Commission scolaire Central Québec |   |  |            |           | 84 258,35 \$    |
|  | Commission scolaire du Littoral          | 689007  | Ecole Harrington (anglophone) *                    | Primaire   | 10        | 5 230,37 \$     |
|  |  |   | Ecole Harrington *                                 | Secondaire | 10        | 4 935,32 \$     |
|  |  | 689008  | Ecole Mecatina (anglophone) *                      | Primaire   | 10        | 7 644,39 \$     |
|  |  |   | Ecole Mecatina *                                   | Secondaire | 10        | 12 528,13 \$    |
|  |  | 689009  | Ecole Kegaska (anglophone) *                       | Primaire   | 10        | 1 005,84 \$     |
|  |  |   | Ecole Kegaska *                                    | Secondaire | 10        | 759,28 \$       |
|  |  | 689010  | Ecole Mountain Ridge (anglophone)                  | Primaire   | 10        | 11 667,75 \$    |
|  |  | 689012  | Ecole Sainte-Augustine (anglo. et franco.) *       | Secondaire | 10        | 18 602,38 \$    |

Allocations SIAA 2009-2010 par DR, CS, ordre d'enseignement et école de rang IMSE 8, 9 et 10

| DR | CS  | No école | Nom école  | Ordre      | Rang IMSE | Allocation           |
|----|---|----------|--|------------|-----------|----------------------|
|    |   |          | Ecole Sainte-Augustine (anglophone et francophone) * | Primaire   | 10        | 7 443,22 \$          |
|    |   | 689013   | Ecole Saint-Lawrence (anglophone)                    | Primaire   | 10        | 804,67 \$            |
|    |   | 689014   | Ecole Saint-Paul                                     | Secondaire | 10        | 29 991,58 \$         |
|    |   | 689015   | Ecole Sainte-Theresa (anglophone) *                  | Primaire   | 10        | 7 040,88 \$          |
|    |   |          | Ecole Sainte-Theresa *                               | Secondaire | 10        | 3 796,40 \$          |
|    |   | 689019   | Ecole Netagamiou (anglo. et franco.) *               | Secondaire | 10        | 9 870,65 \$          |
|    |   |          | Ecole Netagamiou (anglophone et francophone) *       | Primaire   | 10        | 4 828,03 \$          |
|    | <b>Total Commission scolaire du Littoral</b>    |          |  |            |           | <b>126 148,90 \$</b> |
|    | <b>Commission scolaire Eastern Shores</b>       | 882001   | École primaire Belle Anse                            | Primaire   | 10        | 5 905,93 \$          |
|    |   | 882002   | Ecole secondaire de New Carlisle                     | Secondaire | 9         | 13 641,33 \$         |
|    |   |          | Ecole secondaire New Carlisle                        | Primaire   | 8         | 5 023,43 \$          |
|    |   | 882003   | École de Métis-sur-Mer                               | Primaire   | 8         | 2 000,00 \$          |
|    |   | 882004   | École primaire Shigawake--Port-Daniel                | Primaire   | 10        | 12 626,46 \$         |
|    |   | 882005   | École Riverview                                      | Primaire   | 9         | 1 221,92 \$          |
|    |   |          |  | Secondaire | 10        | 3 935,00 \$          |
|    |   | 882006   | Polyvalente de Gaspé                                 | Secondaire | 10        | 41 317,50 \$         |
|    |   | 882008   | École de Grosse Isle                                 | Primaire   | 9         | 4 208,82 \$          |
|    |   |          | École secondaire de Grosse-Île                       | Secondaire | 9         | 7 607,67 \$          |
|    |   | 882009   | École secondaire Evergreen                           | Secondaire | 10        | 7 870,00 \$          |
|    |   | 882011   | École secondaire de New Richmond                     | Secondaire | 8         | 2 361,00 \$          |
|    |   | 882013   | École Polyvalente de Bonaventure                     | Secondaire | 9         | 43 022,67 \$         |
|    |   | 882014   | École de l'île d'Entrée                              | Primaire   | 10        | 2 000,00 \$          |
|    |   |          |  | Secondaire | 10        | 393,50 \$            |
|    |   | 882015   | Gaspé Primaire                                       | Primaire   | 9         | 9 911,10 \$          |
|    |   | 882016   | École d'Escuminac                                    | Primaire   | 8         | 2 240,18 \$          |
|    |   |          |  | Secondaire | 8         | 5 377,83 \$          |
|    |   | 882017   | École St.Joseph/St.Patrick                           | Primaire   | 10        | 9 368,02 \$          |
|    |   | 882018   | Flemming Primaire                                    | Primaire   | 10        | 21 790,83 \$         |
|    |   | 882112   | École secondaire Queen Elizabeth                     | Secondaire | 10        | 42 891,50 \$         |
|    | <b>Total Commission scolaire Eastern Shores</b> |          |  |            |           | <b>244 714,70 \$</b> |
|    | <b>Commission scolaire Eastern Townships</b>    | 883001   | École primaire A.D.S.                                | Primaire   | 9         | 8 824,95 \$          |
|    |   | 883003   | École primaire Butler                                | Primaire   | 8         | 8 485,53 \$          |
|    |   |          |  | Secondaire | 8         | 1 836,33 \$          |

Allocations SIAA 2009-2010 par DR, CS, ordre d'enseignement et école de rang IMSE 8, 9 et 10

| DR | CS   | No école | Nom école                           | Ordre      | Rang<br>IMSE | Allocation             |
|----|--|----------|-------------------------------------|------------|--------------|------------------------|
|    |  | 883007   | École primaire de Farnham           | Primaire   | 8            | 3 122,67 \$            |
|    |  | 883014   | École primaire Pope Memorial        | Primaire   | 9            | 6 652,65 \$            |
|    |  | 883016   | École primaire de Sawyerville       | Primaire   | 9            | 5 294,97 \$            |
|    |  | 883019   | École primaire Sunnyside            | Primaire   | 10           | 20 976,22 \$           |
|    |  | 883021   | École primaire de Waterloo          | Primaire   | 9            | 8 417,64 \$            |
|    |  |          |                                     | Secondaire | 9            | 524,67 \$              |
|    | <b>Total Commission scolaire<br/>Eastern Townships</b> |          |                                     |            |              | <b>64 135,64 \$</b>    |
|    | <b>Commission scolaire English-<br/>Montréal</b>       | 887101   | École secondaire James Lyng         | Secondaire | 10           | 100 342,51 \$          |
|    |  | 887102   | École secondaire John F. Kennedy    | Secondaire | 10           | 262 071,01 \$          |
|    |  | 887104   | Académie LaurenHill                 | Secondaire | 9            | 390 089,69 \$          |
|    |  | 887108   | Académie Marymount                  | Secondaire | 8            | 93 653,00 \$           |
|    |  | 887110   | École secondaire Rosemont           | Secondaire | 9            | 168 155,68 \$          |
|    |  | 887117   | École secondaire John Grant         | Secondaire | 9            | 40 137,00 \$           |
|    |  | 887205   | École secondaire Programme Mile-End | Secondaire | 9            | 12 067,33 \$           |
|    |  | 887206   | École secondaire Venture            | Secondaire | 9            | 11 542,67 \$           |
|    |  | 887207   | École secondaire Vézina             | Secondaire | 9            | 11 542,67 \$           |
|    |  | 887208   | Ecole secondaire Perspectives I     | Secondaire | 10           | 19 281,50 \$           |
|    |  | 887209   | Ecole secondaire Perspectives II    | Secondaire | 8            | 8 657,00 \$            |
|    |  | 887250   | Cité des Prairies                   | Secondaire | 8            | 2 000,00 \$            |
|    |  | 887251   | École secondaire Elizabeth          | Secondaire | 9            | 2 098,67 \$            |
|    |  | 887255   | Centre Mountainview                 | Secondaire | 8            | 4 328,50 \$            |
|    |  | 887259   | Centre Horizons de la Jeunesse      | Secondaire | 8            | 3 672,67 \$            |
|    | <b>Total Commission scolaire<br/>English-Montréal</b>  |          |                                     |            |              | <b>1 129 639,89 \$</b> |
|    | <b>Commission scolaire Lester-B.-<br/>Pearson</b>      | 888069   | Académie Beurling                   | Secondaire | 9            | 229 804,01 \$          |
|    |  | 888074   | Centre Bourbonnière (Mountainview)  | Secondaire | 8            | 2 000,00 \$            |
|    | <b>Total Commission scolaire<br/>Lester-B.-Pearson</b> |          |                                     |            |              | <b>231 804,01 \$</b>   |
|    | <b>Commission scolaire New<br/>Frontiers</b>           | 889005   | École primaire Franklin             | Primaire   | 9            | 5 702,27 \$            |
|    |  | 889008   | Académie de Huntingdon              | Primaire   | 10           | 39 101,31 \$           |
|    |  | 889009   | Institut Gault                      | Primaire   | 8            | 13 916,26 \$           |
|    |  | 889010   | École primaire Howick               | Primaire   | 8            | 4 276,71 \$            |
|    |  | 889011   | École primaire Ormstown             | Primaire   | 9            | 17 106,82 \$           |
|    |  | 889014   | École secondaire Châteauguay Valley | Secondaire | 9            | 209 604,34 \$          |

Allocations SIAA 2009-2010 par DR, CS, ordre d'enseignement et école de rang IMSE 8, 9 et 10

| DR            | CS  | No école | Nom école                                 | Ordre      | Rang IMSE | Allocation       |
|---------------|---|----------|---|------------|-----------|------------------|
|               | Total Commission scolaire New Frontiers       |          |   |            |           | 289 707,72 \$    |
|               | Commission scolaire Riverside                 | 884021   | École Harold-Sheppard                     | Primaire   | 9         | 8 010,34 \$      |
|               | Total Commission scolaire Riverside           |          |   |            |           | 8 010,34 \$      |
|               | Commission scolaire Sir-Wilfrid-Laurier       | 885151   | École primaire Arundel                    | Primaire   | 9         | 13 848,38 \$     |
|               |   | 885157   | École primaire Joliette                   | Primaire   | 8         | 11 065,13 \$     |
|               |   | 885159   | École primaire Laurentian                 | Primaire   | 8         | 19 618,54 \$     |
|               |   | 885165   | École primaire et intermédiaire de Rawdon | Primaire   | 9         | 18 736,04 \$     |
|               |   | 885180   | École primaire - intermédiaire de Rawdon  | Secondaire | 9         | 14 428,33 \$     |
|               |   | 885181   | École secondaire Joliette                 | Secondaire | 8         | 41 579,84 \$     |
|               | Total Commission scolaire Sir-Wilfrid-Laurier |          |   |            |           | 119 276,26 \$    |
|               | Commission scolaire Western Québec            | 886005   | École Dr. Wilbert Keon                    | Primaire   | 10        | 19 347,00 \$     |
|               |   |          |   | Secondaire | 10        | 43 678,50 \$     |
|               |   | 886006   | École Golden Valley                       | Primaire   | 9         | 23 352,17 \$     |
|               |   |          |   | Secondaire | 9         | 39 350,00 \$     |
|               |   | 886007   | École Jean-Paul II                        | Primaire   | 9         | 10 997,24 \$     |
|               |   | 886008   | École Namur                               | Primaire   | 10        | 13 237,42 \$     |
|               |   |          |   | Secondaire | 10        | 8 263,50 \$      |
|               |   | 886009   | École Noranda                             | Primaire   | 8         | 5 294,97 \$      |
|               |   |          |   | Secondaire | 9         | 11 542,67 \$     |
|               |   | 886012   | École secondaire Saint-Michael            | Secondaire | 9         | 20 986,67 \$     |
|               |   | 886022   | École primaire Onslow                     | Primaire   | 8         | 4 480,36 \$      |
|               |   | 886030   | École primaire Maniwaki Woodland          | Primaire   | 9         | 13 576,84 \$     |
|               |   |          |   | Secondaire | 9         | 17 838,67 \$     |
|               |   | 886031   | École G. Théberge                         | Primaire   | 8         | 5 091,32 \$      |
|               |   |          |   | Secondaire | 8         | 10 624,50 \$     |
|               |   | 886032   | École primaire Poltimore                  | Primaire   | 9         | 4 480,36 \$      |
|               |   | 886033   | École primaire Queen Elizabeth            | Primaire   | 10        | 7 942,45 \$      |
|               | Total Commission scolaire Western Québec      |          |   |            |           | 260 084,65 \$    |
|               |   |          |   |            |           | 2 557 780,46 \$  |
| Total général |   |          |   |            |           | 40 526 600,08 \$ |

**MINISTÈRE DE L'ÉDUCATION, DU LOISIR ET DU SPORT**  
**ÉTUDE DES CRÉDITS 2010-2011**

**Demande de renseignements particuliers du deuxième groupe d'opposition**

---

**QUESTION**

Embauche en 2009-2010 et prévisions d'embauche en 2010-2011, pour tout le réseau, de personnel enseignant. Préciser :

- a) par niveau
- b) par région
- c) par commission scolaire
- d) par matière d'enseignement

---

**RÉPONSE**

L'embauche en 2009-2010 correspond au nombre de personnes exerçant la fonction d'enseignant auprès des élèves des commissions scolaires au 30 septembre 2009. Ces données proviennent du système du personnel des commissions scolaires (PERCOS). Les prévisions de besoins de recrutement de personnel enseignant proviennent de l'**Outil d'aide à la planification de l'effectif enseignant** que le Ministère transmet annuellement à chacune des commissions scolaires. Ces prévisions sont disponibles pour la formation générale des jeunes des commissions scolaires.

a) par niveau (ordre d'enseignement) :

| Tableau de l'effectif enseignant au 30 septembre 2009 et de la prévision du besoin de recrutement pour l'année 2010-2011 selon l'ordre d'enseignement |                               |                                    |
|---|-------------------------------|------------------------------------|
| Ordre d'enseignement  | Effectif au 30 septembre 2009 | Prévision de recrutement 2010-2011 |
| Éducation préscolaire et enseignement primaire  | 39 251                        | 2 262                              |
| Enseignement secondaire, formation générale des jeunes  | 26 717                        | 862                                |
| Total   | <b>65 968</b>                 | <b>3 124</b>                       |
| Source des prévisions: Tableau 6 de l'Outil d'aide à la planification de l'effectif enseignant – version mars 2009                                    |                               |                                    |
| Source de l'effectif au 30 septembre 2009 : Système PERCOS  |                               |                                    |
| Note : Les données sont arrondies.  |                               |                                    |

b) par région :

| Tableau de l'effectif enseignant au 30 septembre 2009 et de la prévision du besoin de recrutement pour l'année 2010-2011 selon la région administrative |                               |                                    |
|---|-------------------------------|------------------------------------|
| Région administrative   | Effectif au 30 septembre 2009 | Prévision de recrutement 2010-2011 |
| Gaspésie-Îles-de-la-Madeleine   | 959                           | 27                                 |
| Bas-Saint-Laurent   | 1919                          | 65                                 |
| Saguenay-Lac-Saint-Jean   | 2317                          | 66                                 |
| Capitale-Nationale  | 5289                          | 245                                |
| Chaudière-Appalaches  | 3677                          | 123                                |
| Mauricie  | 1864                          | 54                                 |
| Centre-du-Québec  | 1994                          | 67                                 |
| Estrie  | 2811                          | 146                                |
| Montréal  | 12191                         | 569                                |
| Montréal  | 13937                         | 687                                |
| Laval   | 3762                          | 205                                |
| Lanaudière  | 3776                          | 148                                |
| Laurentides   | 4924                          | 170                                |
| Outaouais   | 3170                          | 252                                |
| Abitibi-Témiscamingue   | 1523                          | 69                                 |
| Côte-Nord   | 925                           | 55                                 |
| Nord-du-Québec  | 930                           | 176                                |
| <b>Total</b>  | <b>65968</b>                  | <b>3 124</b>                       |
| Source des prévisions : Tableau 6 de l'Outil d'aide à la planification de l'effectif enseignant – version mars 2009                                     |                               |                                    |
| Source de l'effectif au 30 septembre 2009 : Système PERCOS  |                               |                                    |
| Note : Les données sont arrondies.  |                               |                                    |

## c) par commission scolaire

| Tableau de l'effectif enseignant au 30 septembre 2009 et de la prévision du besoin de recrutement pour l'année 2010-2011 par commission scolaire |  |                               |                                    |
|--|--|-------------------------------|------------------------------------|
| Région administrative  | Commission scolaire                                    | Effectif au 30 septembre 2009 | Prévision de recrutement 2010-2011 |
| Gaspésie-Îles-de-la-Madeleine  | La commission scolaire des Îles                        | 119                           | 2                                  |
|  | La commission scolaire des Chic-Chocs                  | 271                           | 12                                 |
|  | La commission scolaire René-Lévesque                   | 415                           | 1                                  |
|  | La commission scolaire Eastern Shore                   | 154                           | 12                                 |
| Bas-Saint-Laurent  | La commission scolaire des Monts-et-Marées             | 404                           | 18                                 |
|  | La commission scolaire des Phares                      | 688                           | 13                                 |
|  | La commission scolaire du Fleuve-et-des-Lacs           | 350                           | 18                                 |
|  | La commission scolaire de Kamouraska - Rivière-du-Loup | 477                           | 16                                 |
| Saguenay-Lac-Saint-Jean  | La commission scolaire du Pays-des-Bleuets             | 553                           | 24                                 |
|  | La commission scolaire du Lac-Saint-Jean               | 452                           | 22                                 |
|  | La commission scolaire des Rives-du-Saguenay           | 793                           | 12                                 |
|  | La commission scolaire De La Jonquière                 | 519                           | 7                                  |
| Capitale-Nationale   | La commission scolaire de Charlevoix                   | 241                           | 9                                  |
|  | La commission scolaire de la Capitale                  | 1 615                         | 66                                 |
|  | La commission scolaire des Découvreurs                 | 950                           | 44                                 |
|  | La commission scolaire des Premières-Seigneuries       | 1 653                         | 58                                 |
|  | La commission scolaire de Portneuf                     | 434                           | 23                                 |
|  | La commission scolaire Central Québec                  | 396                           | 45                                 |
| Chaudière-Appalaches   | La commission scolaire de la Côte-du-Sud               | 673                           | 22                                 |
|  | La commission scolaire de L'Amiante                    | 379                           | 15                                 |
|  | La commission scolaire de la Beauce-Etchemin           | 1 213                         | 16                                 |
|  | La commission scolaire des Navigateurs                 | 1 412                         | 70                                 |
| Mauricie   | La commission scolaire du Chemin-du-Roy                | 1 161                         | 42                                 |
|  | La commission scolaire de l'Énergie                    | 703                           | 12                                 |
| Centre-du-Québec   | La commission scolaire de la Rivéraine                 | 378                           | 9                                  |
|  | La commission scolaire des Bois-Francs                 | 809                           | 26                                 |
|  | La commission scolaire des Chênes                      | 807                           | 32                                 |
| Estrie   | La commission scolaire des Hauts-Cantons               | 483                           | 25                                 |
|  | La commission scolaire de la Région-de-Sherbrooke      | 1 279                         | 63                                 |
|  | La commission scolaire des Sommets                     | 610                           | 33                                 |
|  | La commission scolaire Eastern Townships               | 439                           | 25                                 |
| Montréal   | La commission scolaire de Sorel-Tracy                  | 395                           | 7                                  |
|  | La commission scolaire de Saint-Hyacinthe              | 878                           | 52                                 |
|  | La commission scolaire des Hautes-Rivières             | 1 272                         | 38                                 |
|  | La commission scolaire Marie-Victorin                  | 2 339                         | 105                                |
|  | La commission scolaire des Patriotes                   | 2 097                         | 105                                |
|  | La commission scolaire du Val-des-Cerfs                | 1 103                         | 45                                 |
|  | La commission scolaire des Grandes-Seigneuries         | 1 519                         | 60                                 |

|                       |  |               |              |
|-----------------------|--|---------------|--------------|
| Montérégie (suite)    | La commission scolaire de la Vallée-des-Tisserands     | 637           | 25           |
|                       | La commission scolaire des Trois-Lacs                  | 949           | 56           |
|                       | La commission scolaire Riverside                       | 715           | 52           |
|                       | La commission scolaire New Frontiers                   | 287           | 25           |
| Montréal              | La commission scolaire de la Pointe-de-l'Île           | 2 160         | 110          |
|                       | La commission scolaire de Montréal                     | 5 533         | 246          |
|                       | La commission scolaire Marguerite-Bourgeoys            | 2 867         | 158          |
|                       | La commission scolaire English-Montréal                | 1 712         | 76           |
|                       | La commission scolaire Lester-B.-Pearson               | 1 665         | 97           |
| Laval                 | La commission scolaire de Laval                        | 2 719         | 112          |
|                       | La commission scolaire Sir-Wilfrid-Laurier             | 1 043         | 93           |
| Lanaudière            | La commission scolaire des Affluents                   | 2 309         | 104          |
|                       | La commission scolaire des Samares                     | 1 467         | 44           |
| Laurentides           | La commission scolaire de la Seigneurie-des-Mille-Îles | 2 479         | 89           |
|                       | La commission scolaire de la Rivière-du-Nord           | 1 490         | 58           |
|                       | La commission scolaire des Laurentides                 | 625           | 15           |
|                       | La commission scolaire Pierre-Neveu                    | 330           | 8            |
| Outaouais             | La commission scolaire des Draveurs                    | 1 118         | 65           |
|                       | La commission scolaire des Portages-de-l'Outaouais     | 859           | 81           |
|                       | La commission scolaire au Coeur-des-Vallées            | 423           | 32           |
|                       | La commission scolaire des Hauts-Bois-de-l'Outaouais   | 237           | 22           |
|                       | La commission scolaire Western Québec                  | 533           | 52           |
| Abitibi-Témiscamingue | La commission scolaire du Lac-Témiscamingue            | 182           | 6            |
|                       | La commission scolaire de Rouyn-Noranda                | 407           | 18           |
|                       | La commission scolaire Harricana                       | 278           | 8            |
|                       | La commission scolaire de l'Or-et-des-Bois             | 429           | 21           |
|                       | La commission scolaire du Lac-Abitibi                  | 227           | 16           |
| Côte-Nord             | La commission scolaire du Littoral                     | 101           | 18           |
|                       | La commission scolaire de l'Estuaire                   | 390           | 6            |
|                       | La commission scolaire du Fer                          | 358           | 25           |
|                       | La commission scolaire de la Moyenne-Côte-Nord         | 76            | 7            |
| Nord-du-Québec        | La commission scolaire crie                            | 352           | 70           |
|                       | La commission scolaire Kativik                         | 425           | 96           |
|                       | La commission scolaire de la Baie-James                | 153           | 9            |
| Total                 |  | <b>65 968</b> | <b>3 124</b> |

Source des prévisions : Tableau 6 de l'Outil d'aide à la planification de l'effectif enseignant – version mars 2009

Source de l'effectif au 30 septembre 2009 : Système PERCOS

Note : Les données sont arrondies.



## d) par matière d'enseignement

| Tableau de l'effectif enseignant au 30 septembre 2009 et de la prévision du besoin de recrutement pour l'année 2010-2011 selon la région administrative |                               |                                     |
|---|-------------------------------|-------------------------------------|
| Matière   | Effectif au 30 septembre 2009 | Prévision de recrutement 2010-2011* |
| Adaptation scolaire   | 10 017                        | 354                                 |
| Titulaire préscolaire   | 4 804                         | 381                                 |
| Titulaire primaire  | 22 235                        | 1 132                               |
| Langue d'enseignement   | 4 406                         | 106                                 |
| Maths et sciences   | 6 316                         | 208                                 |
| Étique et culture religieuse  | 893                           | 41                                  |
| Sciences humaines   | 2 605                         | 30                                  |
| Informatique  | 110                           | 23                                  |
| Langue seconde  | 5 089                         | 296                                 |
| Éducation physique  | 4 160                         | 171                                 |
| Musique   | 1 729                         | 127                                 |
| Arts plastiques   | 1 355                         | 55                                  |
| Classes d'accueil   | 662                           | 31                                  |
| Autres matières   | 1 587                         | 171                                 |
| <b>Total</b>  | <b>65 968</b>                 | <b>3 124</b>                        |
| Source des prévisions : Tableau 6 de l'Outil d'aide à la planification de l'effectif enseignant – version mars 2009                                     |                               |                                     |
| Source de l'effectif au 30 septembre 2009 : Système PERCOS  |                               |                                     |
| *Note : Les données étant arrondies, la somme de ces éléments peut ne pas correspondre au total.  |                               |                                     |

**MINISTÈRE DE L'ÉDUCATION, DU LOISIR ET DU SPORT**  
**ÉTUDE DES CRÉDITS 2010-2011**  
**Demande de renseignements particuliers du deuxième groupe d'opposition**

---

**QUESTION**

Détails et ventilation de l'aide financière accordée aux services de garde en milieu scolaire ainsi que la fréquentation par région, par commissions scolaires et par école en 2006-2007, 2007-2008, 2008-2009 et 2009-2010.

---

**RÉPONSE**

L'aide financière accordée aux services de garde en milieu scolaire et la fréquentation pour les années 2006-2007, 2007-2008 et 2008-2009, par région et par commission scolaire, paraît à l'annexe jointe.

Les renseignements par école et les données 2009-2010 ne sont pas disponibles.

**AIDE FINANCIÈRE ACCORDÉE AUX SERVICES DE GARDE  
ET FRÉQUENTATION  
EN 2006-2007, 2007-2008 ET 2008-2009**

|                |                                   | 2006-2007            |                 | 2007-2008            |                 | 2008-2009            |                 |
|----------------|-----------------------------------|----------------------|-----------------|----------------------|-----------------|----------------------|-----------------|
|                |                                   | Aide financière      | Nombre d'élèves | Aide financière      | Nombre d'élèves | Aide financière      | Nombre d'élèves |
| <b>R.A. 01</b> | <b>Bas-Saint-Laurent</b>          |                      |                 |                      |                 |                      |                 |
| 711000         | Monts-et-Marées, CS des           | 314 608 \$           | 427             | 348 568 \$           | 431             | 417 123 \$           | 480             |
| 712000         | Phares, CS des                    | 694 208 \$           | 878             | 781 688 \$           | 927             | 922 156 \$           | 1 039           |
| 713000         | Fleuve-et-des-Lacs, CS du         | 77 740 \$            | 115             | 151 170 \$           | 197             | 183 828 \$           | 223             |
| 714000         | Kamouraska-Rivière-du-Loup, CS de | 439 528 \$           | 577             | 535 117 \$           | 636             | 622 264 \$           | 723             |
|                |                                   | <b>1 526 084 \$</b>  | <b>1 997</b>    | <b>1 816 543 \$</b>  | <b>2 191</b>    | <b>2 145 371 \$</b>  | <b>2 465</b>    |
| <b>R.A. 02</b> | <b>Saguenay-Lac-Saint-Jean</b>    |                      |                 |                      |                 |                      |                 |
| 721000         | Pays-des-Bleuets, CS du           | 361 245 \$           | 483             | 433 778 \$           | 482             | 511 559 \$           | 558             |
| 722000         | Lac-Saint-Jean, CS du             | 443 519 \$           | 560             | 530 102 \$           | 597             | 625 111 \$           | 640             |
| 723000         | Rives-du-Saguenay, CS des         | 1 241 094 \$         | 1 556           | 1 464 065 \$         | 1 689           | 1 747 146 \$         | 1 909           |
| 724000         | De La Jonquière, CS               | 564 258 \$           | 762             | 630 188 \$           | 797             | 698 341 \$           | 856             |
|                |                                   | <b>2 610 116 \$</b>  | <b>3 361</b>    | <b>3 058 133 \$</b>  | <b>3 565</b>    | <b>3 582 157 \$</b>  | <b>3 963</b>    |
| <b>R.A. 03</b> | <b>Capitale-Nationale</b>         |                      |                 |                      |                 |                      |                 |
| 731000         | Charlevoix, CS de                 | 157 400 \$           | 185             | 171 080 \$           | 184             | 213 430 \$           | 221             |
| 732000         | Capitale, CS de la                | 4 225 224 \$         | 5 304           | 4 545 618 \$         | 5 392           | 5 262 863 \$         | 5 907           |
| 733000         | Découvreurs, CS des               | 2 423 517 \$         | 3 408           | 2 657 334 \$         | 3 516           | 2 888 593 \$         | 3 617           |
| 734000         | Premières-Seigneuries, CS des     | 4 168 894 \$         | 5 764           | 4 607 077 \$         | 5 998           | 5 013 665 \$         | 6 188           |
| 735000         | Portneuf, CS de                   | 455 087 \$           | 611             | 522 810 \$           | 659             | 637 727 \$           | 760             |
| 881000         | Central Québec, CS                | 337 318 \$           | 444             | 385 841 \$           | 469             | 422 107 \$           | 474             |
|                |                                   | <b>11 767 440 \$</b> | <b>15 716</b>   | <b>12 889 760 \$</b> | <b>16 218</b>   | <b>14 438 385 \$</b> | <b>17 167</b>   |
| <b>R.A. 04</b> | <b>Mauricie</b>                   |                      |                 |                      |                 |                      |                 |
| 741000         | Chemin-du-Roy, CS du              | 1 673 943 \$         | 2 146           | 1 906 939 \$         | 2 224           | 2 104 385 \$         | 2 382           |
| 742000         | Énergie, CS de l'                 | 924 590 \$           | 1 059           | 1 117 217 \$         | 1 098           | 1 247 123 \$         | 1 175           |
|                |                                   | <b>2 598 533 \$</b>  | <b>3 205</b>    | <b>3 024 156 \$</b>  | <b>3 322</b>    | <b>3 351 508 \$</b>  | <b>3 557</b>    |
| <b>R.A. 05</b> | <b>Estrie</b>                     |                      |                 |                      |                 |                      |                 |
| 751000         | Hauts-Cantons, CS des             | 407 067 \$           | 563             | 513 190 \$           | 621             | 588 336 \$           | 686             |
| 752000         | Région-de-Sherbrooke, CS de la    | 2 018 629 \$         | 2 889           | 2 236 523 \$         | 3 000           | 2 416 894 \$         | 3 049           |
| 753000         | Sommets, CS des                   | 770 394 \$           | 1 047           | 816 818 \$           | 1 009           | 945 771 \$           | 1 091           |
| 883000         | Eastern Townships, CS             | 315 327 \$           | 440             | 349 774 \$           | 433             | 389 385 \$           | 461             |
|                |                                   | <b>3 511 417 \$</b>  | <b>4 939</b>    | <b>3 916 305 \$</b>  | <b>5 063</b>    | <b>4 340 386 \$</b>  | <b>5 287</b>    |
| <b>R.A. 06</b> | <b>Montréal</b>                   |                      |                 |                      |                 |                      |                 |
| 761000         | Pointe-de-l'Île, CS de la         | 4 639 437 \$         | 5 648           | 4 815 528 \$         | 5 598           | 5 506 045 \$         | 5 837           |
| 762000         | Montréal, CS de                   | 14 391 274 \$        | 17 792          | 15 049 494 \$        | 17 543          | 16 304 310 \$        | 17 935          |
| 763000         | Marguerite-Bourgeoys, CS          | 6 181 487 \$         | 8 453           | 6 715 021 \$         | 8 601           | 7 402 314 \$         | 8 820           |
| 887000         | English-Montréal, CS              | 2 273 193 \$         | 2 899           | 2 442 243 \$         | 2 803           | 2 598 752 \$         | 2 653           |
| 888000         | Lester-B.-Pearson, CS             | 3 528 521 \$         | 4 614           | 3 750 516 \$         | 4 582           | 4 012 115 \$         | 4 548           |
|                |                                   | <b>31 013 912 \$</b> | <b>39 406</b>   | <b>32 772 802 \$</b> | <b>39 127</b>   | <b>35 823 536 \$</b> | <b>39 793</b>   |

|  |                                   | 2006-2007           |                    | 2007-2008           |                    | 2008-2009           |                    |
|--|-----------------------------------|---------------------|--------------------|---------------------|--------------------|---------------------|--------------------|
|  |                                   | Aide<br>financière  | Nombre<br>d'élèves | Aide<br>financière  | Nombre<br>d'élèves | Aide<br>financière  | Nombre<br>d'élèves |
| <b>R.A. 07 Outaouais</b>                     |                                   |                     |                    |                     |                    |                     |                    |
| 771000                                       | Draveurs, CS des                  | 2 696 383 \$        | 3 899              | 2 960 989 \$        | 4 040              | 3 251 419 \$        | 4 193              |
| 772000                                       | Portages-de-l'Outaouais, CS des   | 2 524 781 \$        | 3 522              | 2 778 606 \$        | 3 636              | 3 071 378 \$        | 3 806              |
| 773000                                       | Coeur-des-Vallées, CS au          | 842 571 \$          | 1 216              | 900 656 \$          | 1 185              | 975 515 \$          | 1 245              |
| 774000                                       | Hauts-Bois-de-l'Outaouais, CS des | 136 584 \$          | 154                | 117 116 \$          | 124                | 142 859 \$          | 137                |
| 886000                                       | Western Québec, CS                | 703 152 \$          | 951                | 768 052 \$          | 980                | 847 026 \$          | 1 030              |
|  |                                   | <b>6 903 471 \$</b> | <b>9 742</b>       | <b>7 525 419 \$</b> | <b>9 965</b>       | <b>8 288 197 \$</b> | <b>10 411</b>      |
| <b>R.A. 08 Abitibi-Témiscamingue</b>         |                                   |                     |                    |                     |                    |                     |                    |
| 781000                                       | Lac-Témiscamingue, CS du          | 137 645 \$          | 194                | 141 016 \$          | 179                | 158 824 \$          | 177                |
| 782000                                       | Rouyn-Noranda, CS de              | 556 164 \$          | 766                | 601 683 \$          | 770                | 658 160 \$          | 807                |
| 783000                                       | Harricana, CS                     | 199 797 \$          | 267                | 230 685 \$          | 268                | 257 402 \$          | 302                |
| 784000                                       | Or-et-des-Bois, CS de l'          | 472 246 \$          | 683                | 545 520 \$          | 697                | 663 865 \$          | 753                |
| 785000                                       | Lac-Abitibi, CS du                | 126 999 \$          | 186                | 161 375 \$          | 209                | 191 345 \$          | 243                |
|  |                                   | <b>1 492 851 \$</b> | <b>2 096</b>       | <b>1 680 279 \$</b> | <b>2 123</b>       | <b>1 929 596 \$</b> | <b>2 282</b>       |
| <b>R.A. 09 Côte-Nord</b>                     |                                   |                     |                    |                     |                    |                     |                    |
| 689000                                       | Littoral, CS du                   |                     |                    |                     |                    |                     |                    |
| 791000                                       | Estuaire, CS de l'                | 363 162 \$          | 472                | 440 987 \$          | 480                | 480 296 \$          | 506                |
| 792000                                       | Fer, CS du                        | 604 077 \$          | 783                | 661 458 \$          | 775                | 704 407 \$          | 801                |
| 793000                                       | Moyenne-Côte-Nord, CS de la       | 25 769 \$           | 29                 | 39 462 \$           | 38                 | 46 767 \$           | 51                 |
|  |                                   | <b>993 008 \$</b>   | <b>1 284</b>       | <b>1 141 907 \$</b> | <b>1 293</b>       | <b>1 231 470 \$</b> | <b>1 358</b>       |
| <b>R.A. 10 Nord-du-Québec</b>                |                                   |                     |                    |                     |                    |                     |                    |
| 801000                                       | Baie-James, CS de la              | 106 994 \$          | 137                | 160 718 \$          | 183                | 208 217 \$          | 221                |
|  |                                   | <b>106 994 \$</b>   | <b>137</b>         | <b>160 718 \$</b>   | <b>183</b>         | <b>208 217 \$</b>   | <b>221</b>         |
| <b>R.A. 11 Gaspésie-Îles-de-la-Madeleine</b> |                                   |                     |                    |                     |                    |                     |                    |
| 811000                                       | Îles, CS des                      | 140 999 \$          | 182                | 177 555 \$          | 211                | 170 353 \$          | 184                |
| 812000                                       | Chic-Chocs, CS des                | 190 336 \$          | 281                | 240 842 \$          | 310                | 279 063 \$          | 318                |
| 813000                                       | René-Lévesque, CS                 | 297 831 \$          | 394                | 336 777 \$          | 371                | 396 391 \$          | 406                |
| 882000                                       | Eastern Shores, CS                | 35 405 \$           | 47                 | 36 574 \$           | 44                 | 46 915 \$           | 55                 |
|  |                                   | <b>664 571 \$</b>   | <b>904</b>         | <b>791 748 \$</b>   | <b>936</b>         | <b>892 722 \$</b>   | <b>963</b>         |
| <b>R.A. 12 Chaudière-Appalaches</b>          |                                   |                     |                    |                     |                    |                     |                    |
| 821000                                       | Côte-du-Sud, CS de la             | 422 285 \$          | 587                | 484 524 \$          | 571                | 590 688 \$          | 671                |
| 822000                                       | Appalaches, CS des                | 241 778 \$          | 326                | 292 309 \$          | 364                | 387 144 \$          | 452                |
| 823000                                       | Beauce-Etchemin, CS de la         | 1 518 226 \$        | 2 056              | 1 850 661 \$        | 2 263              | 2 216 553 \$        | 2 578              |
| 824000                                       | Navigateurs, CS des               | 3 016 229 \$        | 4 230              | 3 416 429 \$        | 4 441              | 3 910 336 \$        | 4 798              |
|  |                                   | <b>5 198 518 \$</b> | <b>7 199</b>       | <b>6 043 923 \$</b> | <b>7 639</b>       | <b>7 104 721 \$</b> | <b>8 499</b>       |
| <b>R.A. 13 Laval</b>                         |                                   |                     |                    |                     |                    |                     |                    |
| 831000                                       | Laval, CS de                      | 6 488 960 \$        | 8 793              | 6 766 428 \$        | 8 589              | 7 254 990 \$        | 8 668              |
|  |                                   | <b>6 488 960 \$</b> | <b>8 793</b>       | <b>6 766 428 \$</b> | <b>8 589</b>       | <b>7 254 990 \$</b> | <b>8 668</b>       |

|                                 |                                     | 2006-2007            |                 | 2007-2008            |                 | 2008-2009            |                 |
|---------------------------------|-------------------------------------|----------------------|-----------------|----------------------|-----------------|----------------------|-----------------|
|                                 |                                     | Aide financière      | Nombre d'élèves | Aide financière      | Nombre d'élèves | Aide financière      | Nombre d'élèves |
| <b>R.A. 14 Lanaudière</b>       |                                     |                      |                 |                      |                 |                      |                 |
| 841000                          | Affluents, CS des                   | 5 267 837 \$         | 6 878           | 5 623 772 \$         | 6 868           | 6 194 056 \$         | 7 002           |
| 842000                          | Samares, CS des                     | 1 518 055 \$         | 2 002           | 1 770 254 \$         | 2 137           | 1 996 194 \$         | 2 265           |
|                                 |                                     | <b>6 785 892 \$</b>  | <b>8 880</b>    | <b>7 394 026 \$</b>  | <b>9 005</b>    | <b>8 190 250 \$</b>  | <b>9 267</b>    |
| <b>R.A. 15 Laurentides</b>      |                                     |                      |                 |                      |                 |                      |                 |
| 851000                          | Seigneurie-des-Mille-Îles, CS de la | 5 720 909 \$         | 7 798           | 6 340 793 \$         | 8 197           | 6 963 471 \$         | 8 503           |
| 852000                          | Rivière-du-Nord, CS de la           | 2 342 476 \$         | 3 139           | 2 626 028 \$         | 3 261           | 2 861 122 \$         | 3 362           |
| 853000                          | Laurentides, CS des                 | 794 571 \$           | 1 138           | 906 995 \$           | 1 169           | 951 839 \$           | 1 142           |
| 854000                          | Pierre-Neveu, CS                    | 329 867 \$           | 425             | 351 334 \$           | 417             | 416 190 \$           | 488             |
| 885000                          | Sir-Wilfrid-Laurier, CS             | 1 252 553 \$         | 1 671           | 1 471 347 \$         | 1 765           | 1 535 699 \$         | 1 808           |
|                                 |                                     | <b>10 440 376 \$</b> | <b>14 171</b>   | <b>11 696 497 \$</b> | <b>14 809</b>   | <b>12 728 321 \$</b> | <b>15 303</b>   |
| <b>R.A. 16 Montérégie</b>       |                                     |                      |                 |                      |                 |                      |                 |
| 861000                          | Sorel-Tracy, CS de                  | 475 043 \$           | 603             | 508 986 \$           | 581             | 574 250 \$           | 619             |
| 862000                          | Saint-Hyacinthe, CS de              | 1 629 684 \$         | 2 116           | 1 748 931 \$         | 2 123           | 2 025 612 \$         | 2 331           |
| 863000                          | Hautes-Rivières, CS des             | 1 842 673 \$         | 2 524           | 2 043 508 \$         | 2 625           | 2 341 214 \$         | 2 840           |
| 864000                          | Marie-Victorin, CS                  | 5 831 853 \$         | 7 562           | 6 314 325 \$         | 7 708           | 6 725 929 \$         | 7 770           |
| 865000                          | Patriotes, CS des                   | 5 326 333 \$         | 7 972           | 5 890 936 \$         | 8 229           | 6 616 195 \$         | 8 539           |
| 866000                          | Val-des-Cerfs, CS du                | 1 401 151 \$         | 1 948           | 1 606 908 \$         | 2 066           | 1 799 083 \$         | 2 159           |
| 867000                          | Grandes-Seigneuries, CS des         | 3 343 912 \$         | 4 949           | 3 558 389 \$         | 4 914           | 4 068 613 \$         | 5 257           |
| 868000                          | Vallée-des-Tisserands, CS de la     | 836 067 \$           | 1 175           | 986 766 \$           | 1 261           | 1 118 385 \$         | 1 331           |
| 869000                          | Trois-Lacs, CS des                  | 1 894 261 \$         | 2 764           | 2 128 916 \$         | 2 875           | 2 342 671 \$         | 2 995           |
| 884000                          | Riverside, CS                       | 1 458 080 \$         | 2 152           | 1 634 086 \$         | 2 178           | 1 709 742 \$         | 2 151           |
| 889000                          | New Frontiers, CS                   | 289 392 \$           | 414             | 348 497 \$           | 436             | 384 081 \$           | 455             |
|                                 |                                     | <b>24 328 449 \$</b> | <b>34 179</b>   | <b>26 770 248 \$</b> | <b>34 996</b>   | <b>29 705 775 \$</b> | <b>36 447</b>   |
| <b>R.A. 17 Centre-du-Québec</b> |                                     |                      |                 |                      |                 |                      |                 |
| 871000                          | Riveraine, CS de la                 | 400 081 \$           | 565             | 580 821 \$           | 738             | 689 305 \$           | 786             |
| 872000                          | Bois-Francs, CS des                 | 1 003 450 \$         | 1 420           | 1 187 334 \$         | 1 525           | 1 362 748 \$         | 1 662           |
| 873000                          | Chênes, CS des                      | 1 221 076 \$         | 1 614           | 1 357 569 \$         | 1 705           | 1 513 950 \$         | 1 781           |
|                                 |                                     | <b>2 624 607 \$</b>  | <b>3 599</b>    | <b>3 125 724 \$</b>  | <b>3 968</b>    | <b>3 566 003 \$</b>  | <b>4 229</b>    |

MINISTÈRE DE L'ÉDUCATION, DU LOISIR ET DU SPORT  
ÉTUDE DES CRÉDITS 2010-2011  
Demande de renseignements particuliers du deuxième groupe d'opposition

QUESTION

Pour 2009-2010, nombre d'éducatrices et d'éducateurs dans les services de garde en milieu scolaire, par commissions scolaire, niveau de formation de chacun d'entre eux et mesures prises pour compléter la formation lorsque celle-ci est déficiente. Prévisions des effectifs pour 2010-2011.

RÉPONSE

Les données concernant l'année scolaire 2009-2010 ne sont pas encore disponibles, de même que les prévisions des effectifs pour 2010-2011. Pour cette raison, les données fournies concernent l'année scolaire 2008-2009.

De plus, les informations concernant le niveau de formation de chacune des personnes, de même que les mesures prises pour compléter la formation lorsque celle-ci est déficiente, ne sont pas connues.

*Éducatrices et éducateurs en service de garde, par commission scolaire*  
*Année scolaire 2008-2009*  
*Excluant les commissions scolaires Crie et Kativik*

| Commissions scolaires                | IND <sup>1</sup> | ETP <sup>2</sup> |
|--------------------------------------|------------------|------------------|
| 689000 du Littoral                   | 10               | 1,6              |
| 711000 des Monts-et-Marées           | 82               | 14,4             |
| 712000 des Phares                    | 194              | 40,6             |
| 713000 du Fleuve-et-des-Lacs         | 46               | 4,4              |
| 714000 de Kamouraska-Rivière-du-Loup | 114              | 24,0             |
| 721000 du Pays-des-Bleuets           | 75               | 15,0             |
| 722000 du Lac-Saint-Jean             | 92               | 18,3             |
| 723000 des Rives-du-Saguenay         | 185              | 41,1             |
| 724000 De La Jonquière               | 113              | 23,8             |
| 731000 de Charlevoix                 | 47               | 7,4              |
| 732000 de la Capitale                | 884              | 235,1            |
| 733000 des Découvreurs               | 498              | 145,6            |
| 734000 des Premières-Seigneuries     | 812              | 250,4            |
| 735000 de Portneuf                   | 108              | 24,9             |
| 741000 du Chemin-du-Roy              | 336              | 92,7             |
| 742000 de l'Énergie                  | 279              | 36,3             |
| 751000 des Haut-Cantons              | 132              | 18,5             |
| 752000 de la Région-de-Sherbrooke    | 432              | 95,4             |
| 753000 des Sommets                   | 138              | 27,6             |
| 761000 de la Pointe-de-l'Île         | 521              | 210,0            |
| 762000 de Montréal                   | 1 331            | 801,0            |
| 763000 Marguerite-Bourgeoys          | 1 125            | 338,3            |
| 771000 des Draveurs                  | 524              | 136,1            |
| 772000 des Portages-de-l'Outaouais   | 454              | 143,9            |
| 773000 au Cœur-des-Vallées           | 192              | 31,8             |
| 774000 des Hauts-Bois-de-l'Outaouais | 39               | 5,6              |

<sup>1</sup> IND : Individu

<sup>2</sup> ETP : Équivalent à temps plein

| Commissions scolaires                  | IND <sup>1</sup> | ETP <sup>2</sup> |
|--|------------------|------------------|
| 781000 du Lac-Témiscamingue            | 24               | 3,6              |
| 782000 de Rouyn-Noranda                | 113              | 29,0             |
| 783000 Harricana                       | 49               | 11,4             |
| 784000 de l'Or-et-des-Bois             | 111              | 21,6             |
| 785000 du Lac-Abitibi                  | 47               | 6,8              |
| 791000 de l'Estuaire                   | 84               | 11,1             |
| 792000 du Fer                          | 112              | 25,8             |
| 793000 de la Moyenne-Côte-Nord         | 7                | 1,4              |
| 801000 de la Baie-James                | 46               | 4,3              |
| 811000 des Îles                        | 52               | 6,0              |
| 812000 des Chic-Chocs                  | 65               | 6,9              |
| 813000 René-Lévesque                   | 76               | 10,4             |
| 821000 de la Côte-du-Sud               | 108              | 21,7             |
| 822000 des Appalaches                  | 72               | 7,9              |
| 823000 de la Beauce-Etchemin           | 450              | 67,3             |
| 824000 des Navigateurs                 | 648              | 199,3            |
| 831000 de Laval                        | 923              | 323,4            |
| 841000 des Affluents                   | 859              | 263,0            |
| 842000 des Samares                     | 301              | 68,9             |
| 851000 de la Seigneurie-des-Mille-Îles | 701              | 259,7            |
| 852000 de la Rivière-du-Nord           | 319              | 96,5             |
| 853000 des Laurentides                 | 144              | 32,1             |
| 854000 Pierre-Neveu                    | 92               | 15,7             |
| 861000 de Sorel-Tracy                  | 85               | 18,5             |
| 862000 de Saint-Hyacinthe              | 316              | 65,3             |
| 863000 des Hautes-Rivières             | 352              | 86,7             |
| 864000 Marie-Victorin                  | 868              | 297,5            |
| 865000 des Patriotes                   | 871              | 297,9            |
| 866000 de Val-des-Cerfs                | 293              | 65,2             |
| 867000 des Grandes-Seigneuries         | 594              | 170,4            |
| 868000 de la Vallée-des-Tisserands     | 156              | 36,6             |
| 869000 des Trois-Lacs                  | 317              | 96,6             |
| 871000 de la Riveraine                 | 102              | 14,2             |
| 872000 des Bois-Francs                 | 251              | 61,0             |
| 873000 des Chênes                      | 283              | 57,0             |
| 881000 Central Quebec                  | 115              | 12,7             |
| 882000 Eastern Shores                  | 16               | 1,8              |
| 883000 Eastern Townships               | 55               | 9,9              |
| 884000 Riverside                       | 254              | 67,2             |
| 885000 Sir-Wilfrid-Laurier             | 202              | 45,0             |
| 886000 Western Quebec                  | 127              | 26,9             |
| 887000 English-Montreal                | 246              | 89,4             |
| 888000 Lester-B.-Pearson               | 471              | 135,5            |
| 889000 New Frontiers                   | 46               | 9,7              |
| Total                                  | 20 186           | 5 942,6          |

Source : PERCOS Bloc 2

**MINISTÈRE DE L'ÉDUCATION, DU LOISIR ET DU SPORT**  
**ÉTUDE DES CRÉDITS 2010-2011**  
**Demande de renseignements particuliers du deuxième groupe d'opposition**

---

**QUESTION**

Ventilation des sommes accordées par les commissions scolaires pour le transport scolaire et des budgets qui leur sont consentis pour 2009-2010 et prévisions pour 2010-2011.

---

**RÉPONSE**

Les montants provisoires d'allocation pour le transport scolaire, par commission scolaire, pour l'année scolaire 2009-2010 sont présentés à l'annexe 1.

Pour l'année scolaire 2010-2011, les renseignements ne sont pas encore disponibles.



**ALLOCATION POUR LE TRANSPORT SCOLAIRE**  
**ANNÉE SCOLAIRE 2009-2010**

| <b>Codes</b> | <b>Commissions scolaires</b> | <b>Allocation<br/>provisoire<br/>2009-2010<br/>\$</b> |
|--------------|------------------------------|---|
| 711000       | Monts-et Marées              | 6 559 062   |
| 712000       | Phares                       | 7 381 039   |
| 713000       | Fleuve-et-des-Lacs           | 5 527 306   |
| 714000       | Kamouraska-Rivière-du-Loup   | 6 311 131   |
| 721000       | Pays-des-Bleuets             | 6 755 044   |
| 722000       | Lac-Saint-Jean               | 5 149 806   |
| 723000       | Rives-du-Saguenay            | 7 840 143   |
| 724000       | De La Jonquière              | 5 724 616   |
| 731000       | Charlevoix                   | 2 957 826   |
| 732000       | Capitale                     | 9 734 791   |
| 733000       | Découvreurs                  | 4 843 637   |
| 734000       | Premières-Seigneuries        | 13 146 538  |
| 735000       | Portneuf                     | 4 907 543   |
| 741000       | Chemin-du-Roy                | 12 803 728  |
| 742000       | Énergie                      | 9 446 198   |
| 751000       | Hauts-Cantons                | 7 415 379   |
| 752000       | Région-de-Sherbrooke         | 9 843 521   |
| 753000       | Sommets                      | 6 135 982   |
| 761000       | Pointe-de-l'Île              | 6 790 277   |
| 762000       | Montréal                     | 11 940 988  |
| 763000       | Marguerite-Bourgeoys         | 12 903 674  |
| 771000       | Draveurs                     | 8 411 277   |
| 772000       | Portages-de-l'Outaouais      | 6 562 548   |
| 773000       | Coeur-des-Vallées            | 4 816 934   |
| 774000       | Hauts-Bois-de-l'Outaouais    | 5 375 776   |
| 781000       | Lac-Témiscamingue            | 3 014 005   |
| 782000       | Rouyn-Noranda                | 3 763 774   |
| 783000       | Harricana                    | 4 574 304   |
| 784000       | Or-et-des-Bois               | 3 839 740   |
| 785000       | Lac-Abitibi                  | 4 446 621   |
| 791000       | Estuaire                     | 4 982 330   |
| 792000       | Fer                          | 2 684 575   |
| 793000       | Moyenne-Côte-Nord            | 529 050   |

| <b>Codes</b> | <b>Commissions scolaires</b> | <b>Allocation<br/>provisoire<br/>2009-2010<br/>\$</b> |
|--------------|------------------------------|---|
| 801000       | Baie-James                   | 1 174 978   |
| 811000       | Îles                         | 1 429 467   |
| 812000       | Chic-Chocs                   | 4 389 978   |
| 813000       | René-Lévesque                | 7 216 378   |
| 821000       | Côte-du Sud                  | 8 500 426   |
| 822000       | Appalaches                   | 6 260 640   |
| 823000       | Beauce-Etchemin              | 13 551 639  |
| 824000       | Navigateurs                  | 11 532 306  |
| 831000       | Laval                        | 16 171 368  |
| 841000       | Affluents                    | 17 122 611  |
| 842000       | Samares                      | 20 109 546  |
| 851000       | Seigneurie-des-Mille-Îles    | 17 635 775  |
| 852000       | Rivière-du-Nord              | 12 802 733  |
| 853000       | Laurentides                  | 8 958 231   |
| 854000       | Pierre-Neveu                 | 4 523 919   |
| 861000       | Sorel-Tracy                  | 3 996 356   |
| 862000       | Saint-Hyacinthe              | 7 585 424   |
| 863000       | Hautes-Rivières              | 9 855 652   |
| 864000       | Marie-Victorin               | 12 451 942  |
| 865000       | Patriotes                    | 15 082 732  |
| 866000       | Val-des-Cerfs                | 10 375 530  |
| 867000       | Grandes-Seigneuries          | 11 510 739  |
| 868000       | Vallée-des-Tisserands        | 7 510 230   |
| 869000       | Trois-Lacs                   | 8 652 067   |
| 871000       | Riveraine                    | 6 071 101   |
| 872000       | Bois-Francis                 | 8 083 312   |
| 873000       | Chênes                       | 7 965 279   |
| 881000       | Central Québec               | 3 508 440   |
| 882000       | Eastern Shores               | 1 841 729   |
| 883000       | Eastern Townships            | 6 150 912   |
| 884000       | Riverside                    | 8 114 061   |
| 885000       | Sir-Wilfrid-Laurier          | 11 655 796  |
| 886000       | Western Québec               | 6 984 662   |
| 887000       | English-Montréal             | 8 590 017   |
| 888000       | Lester-B.-Pearson            | 11 794 782  |
| 889000       | New Frontiers                | 3 669 065   |

**MINISTÈRE DE L'ÉDUCATION, DU LOISIR ET DU SPORT**  
**ÉTUDE DES CRÉDITS 2010-2011**  
**Demande de renseignements particuliers du deuxième groupe d'opposition**

---

**QUESTION**

Pour chaque commission scolaire :

1. budget de fonctionnement pour 2009-2010;
2. frais de fonctionnement du conseil d'administration;
3. liste et ventilation par poste du personnel à l'emploi;
4. nombre d'élèves par école.

---

**RÉPONSE**

1. Le budget de fonctionnement de chaque commission scolaire pour l'année scolaire 2009-2010 est joint à l'annexe 1.
2. Les commissions scolaires n'ont pas de conseil d'administration. Ces organismes sont gérés par un conseil des commissaires. Le budget de fonctionnement du conseil des commissaires pour 2009-2010 paraît à l'annexe 2.
3. Le personnel à l'emploi par catégorie d'emploi et par commission scolaire pour 2008-2009 paraît à l'annexe 3.
4. L'effectif scolaire du secteur des jeunes du réseau d'enseignement public par commission scolaire paraît à l'annexe 4.

**BUDGET DE FONCTIONNEMENT – COMMISSION SCOLAIRE**

ANNÉE SCOLAIRE 2009-2010

| CODE | COMMISSIONS SCOLAIRE             | BUDGET         |
|------|----------------------------------|----------------|
| 711  | CS des Monts-et-Marées           | 68 025 936 \$  |
| 712  | CS des Phares                    | 102 868 476 \$ |
| 713  | CS du Fleuve-et-des-Lacs         | 53 447 610 \$  |
| 714  | CS de Kamouraska-Rivière-du-Loup | 83 746 373 \$  |
| 721  | CS du Pays-des-Bleuets           | 94 276 710 \$  |
| 722  | CS du Lac-Saint-Jean             | 80 750 306 \$  |
| 723  | CS des Rives-du-Saguenay         | 137 300 890 \$ |
| 724  | CS De La Jonquière               | 95 242 302 \$  |
| 731  | CS de Charlevoix                 | 36 132 164 \$  |
| 732  | CS de la Capitale                | 270 372 370 \$ |
| 733  | CS des Découvreurs               | 128 671 714 \$ |
| 734  | CS des Premières-Seigneuries     | 264 554 879 \$ |
| 735  | CS de Portneuf                   | 58 028 851 \$  |
| 741  | CS du Chemin-du-Roy              | 189 027 694 \$ |
| 742  | CS de l'Énergie                  | 114 048 174 \$ |
| 751  | CS des Hauts-Cantons             | 69 690 559 \$  |
| 752  | CS de la Région-de-Sherbrooke    | 184 496 516 \$ |
| 753  | CS des Sommets                   | 85 328 566 \$  |
| 761  | CS de la Pointe-de-l'Île         | 288 111 841 \$ |
| 762  | CS de Montréal                   | 845 221 765 \$ |
| 763  | CS Marguerite-Bourgeoys          | 389 082 179 \$ |
| 771  | CS des Draveurs                  | 165 677 271 \$ |
| 772  | CS des Portages-de-l'Outaouais   | 126 588 829 \$ |
| 773  | CS au Coeur-des-Vallées          | 62 328 601 \$  |
| 774  | CS des Hauts-Bois-de-l'Outaouais | 41 147 458 \$  |
| 781  | CS du Lac-Témiscamingue          | 30 645 595 \$  |
| 782  | CS de Rouyn-Noranda              | 65 409 367 \$  |
| 783  | CS Harricana                     | 50 688 091 \$  |
| 784  | CS de l'Or-et-des-Bois           | 66 247 692 \$  |
| 785  | CS du Lac-Abitibi                | 41 989 091 \$  |
| 791  | CS de l'Estuaire                 | 69 888 316 \$  |
| 792  | CS du Fer                        | 61 146 809 \$  |
| 793  | CS de la Moyenne-Côte-Nord       | 16 811 000 \$  |

| CODE | COMMISSIONS SCOLAIRE               | BUDGET         |
|------|------------------------------------|----------------|
| 800  | CGTSIM                             | 62 529 462 \$  |
| 801  | CS de la Baie-James                | 36 563 734 \$  |
| 811  | CS des Îles                        | 20 917 851 \$  |
| 812  | CS des Chic-Chocs                  | 46 543 132 \$  |
| 813  | CS René-Lévesque                   | 73 471 270 \$  |
| 821  | CS de la Côte-du-Sud               | 93 908 348 \$  |
| 822  | CS des Appalaches                  | 56 710 777 \$  |
| 823  | CS de la Beauce-Etchemin           | 173 530 183 \$ |
| 824  | CS des Navigateurs                 | 189 527 605 \$ |
| 831  | CS de Laval                        | 390 182 060 \$ |
| 841  | CS des Affluents                   | 318 458 017 \$ |
| 842  | CS des Samares                     | 227 616 932 \$ |
| 851  | CS de la Seigneurie-des-Mille-Îles | 340 273 144 \$ |
| 852  | CS de la Rivière-du-Nord           | 224 830 516 \$ |
| 853  | CS des Laurentides                 | 90 343 418 \$  |
| 854  | CS Pierre-Neveu                    | 58 376 401 \$  |
| 861  | CS de Sorel-Tracy                  | 61 665 266 \$  |
| 862  | CS de Saint-Hyacinthe              | 121 661 126 \$ |
| 863  | CS des Hautes-Rivières             | 169 870 357 \$ |
| 864  | CS Marie-Victorin                  | 310 765 782 \$ |
| 865  | CS des Patriotes                   | 270 591 283 \$ |
| 866  | CS du Val-des-Cerfs                | 146 688 956 \$ |
| 867  | CS des Grandes-Seigneuries         | 207 207 139 \$ |
| 868  | CS de la Vallée-des-Tisserands     | 93 958 933 \$  |
| 869  | CS des Trois-Lacs                  | 132 281 781 \$ |
| 871  | CS de la Riveraine                 | 62 634 003 \$  |
| 872  | CS des Bois-Francs                 | 118 822 750 \$ |
| 873  | CS des Chênes                      | 116 323 023 \$ |
| 881  | CS Central Québec                  | 54 671 172 \$  |
| 882  | CS Eastern Shores                  | 24 325 358 \$  |
| 883  | CS Eastern Townships               | 67 396 455 \$  |
| 884  | CS Riverside                       | 96 705 514 \$  |
| 885  | CS Sir-Wilfrid-Laurier             | 133 410 431 \$ |
| 886  | CS Western Québec                  | 71 580 449 \$  |
| 887  | CS English-Montréal                | 241 587 925 \$ |
| 888  | CS Lester-B.-Pearson               | 219 953 320 \$ |
| 889  | CS New Frontiers                   | 45 451 289 \$  |

**BUDGET DE FONCTIONNEMENT – CONSEIL DES COMMISSAIRES**

ANNÉE SCOLAIRE 2009-2010

| CODE | COMMISSION SCOLAIRE              | BUDGET     |
|------|----------------------------------|------------|
| 711  | CS des Monts-et-Marées           | 164 402 \$ |
| 712  | CS des Phares                    | 218 370 \$ |
| 713  | CS du Fleuve-et-des-Lacs         | 182 461 \$ |
| 714  | CS de Kamouraska-Rivière-du-Loup | 187 122 \$ |
| 721  | CS du Pays-des-Bleuets           | 222 724 \$ |
| 722  | CS du Lac-Saint-Jean             | 181 747 \$ |
| 723  | CS des Rives-du-Saguenay         | 277 438 \$ |
| 724  | CS De La Jonquière               | 183 475 \$ |
| 731  | CS de Charlevoix                 | 158 787 \$ |
| 732  | CS de la Capitale                | 281 946 \$ |
| 733  | CS des Découvreurs               | 216 480 \$ |
| 734  | CS des Premières-Seigneuries     | 441 513 \$ |
| 735  | CS de Portneuf                   | 148 645 \$ |
| 741  | CS du Chemin-du-Roy              | 270 152 \$ |
| 742  | CS de l'Énergie                  | 269 001 \$ |
| 751  | CS des Hauts-Cantons             | 256 357 \$ |
| 752  | CS de la Région-de-Sherbrooke    | 232 684 \$ |
| 753  | CS des Sommets                   | 215 346 \$ |
| 761  | CS de la Pointe-de-l'Île         | 264 659 \$ |
| 762  | CS de Montréal                   | 861 849 \$ |
| 763  | CS Marguerite-Bourgeoys          | 376 141 \$ |
| 771  | CS des Draveurs                  | 220 895 \$ |
| 772  | CS des Portages-de-l'Outaouais   | 250 969 \$ |
| 773  | CS au Coeur-des-Vallées          | 255 312 \$ |
| 774  | CS des Hauts-Bois-de-l'Outaouais | 231 672 \$ |
| 781  | CS du Lac-Témiscamingue          | 107 751 \$ |
| 782  | CS de Rouyn-Noranda              | 162 439 \$ |
| 783  | CS Harricana                     | 150 238 \$ |
| 784  | CS de l'Or-et-des-Bois           | 175 260 \$ |
| 785  | CS du Lac-Abitibi                | 151 398 \$ |
| 791  | CS de l'Estuaire                 | 250 605 \$ |
| 792  | CS du Fer                        | 228 826 \$ |
| 793  | CS de la Moyenne-Côte-Nord       | 209 377 \$ |

| CODE | COMMISSION SCOLAIRE                | BUDGET     |
|------|------------------------------------|------------|
| 800  | CGTSIM                             | 140 233 \$ |
| 801  | CS de la Baie-James                | 201 877 \$ |
| 811  | CS des Îles                        | 109 092 \$ |
| 812  | CS des Chic-Chocs                  | 254 020 \$ |
| 813  | CS René-Lévesque                   | 273 851 \$ |
| 821  | CS de la Côte-du-Sud               | 210 595 \$ |
| 822  | CS des Appalaches                  | 150 761 \$ |
| 823  | CS de la Beauce-Etchemin           | 267 993 \$ |
| 824  | CS des Navigateurs                 | 267 934 \$ |
| 831  | CS de Laval                        | 388 460 \$ |
| 841  | CS des Affluents                   | 391 327 \$ |
| 842  | CS des Samares                     | 284 082 \$ |
| 851  | CS de la Seigneurie-des-Mille-Îles | 447 763 \$ |
| 852  | CS de la Rivière-du-Nord           | 262 456 \$ |
| 853  | CS des Laurentides                 | 231 989 \$ |
| 854  | CS Pierre-Neveu                    | 164 117 \$ |
| 861  | CS de Sorel-Tracy                  | 166 031 \$ |
| 862  | CS de Saint-Hyacinthe              | 237 091 \$ |
| 863  | CS des Hautes-Rivières             | 236 562 \$ |
| 864  | CS Marie-Victorin                  | 270 161 \$ |
| 865  | CS des Patriotes                   | 424 176 \$ |
| 866  | CS du Val-des-Cerfs                | 235 300 \$ |
| 867  | CS des Grandes-Seigneuries         | 226 023 \$ |
| 868  | CS de la Vallée-des-Tisserands     | 218 305 \$ |
| 869  | CS des Trois-Lacs                  | 214 309 \$ |
| 871  | CS de la Riveraine                 | 188 506 \$ |
| 872  | CS des Bois-Francs                 | 231 182 \$ |
| 873  | CS des Chênes                      | 201 141 \$ |
| 881  | CS Central Québec                  | 200 335 \$ |
| 882  | CS Eastern Shores                  | 185 490 \$ |
| 883  | CS Eastern Townships               | 213 659 \$ |
| 884  | CS Riverside                       | 206 233 \$ |
| 885  | CS Sir-Wilfrid-Laurier             | 219 368 \$ |
| 886  | CS Western Québec                  | 246 803 \$ |
| 887  | CS English-Montréal                | 329 983 \$ |
| 888  | CS Lester-B.-Pearson               | 350 990 \$ |
| 889  | CS New Frontiers                   | 99 624 \$  |

**PERSONNEL DES COMMISSIONS SCOLAIRES SELON LA CATÉGORIE D'EMPLOI**  
Individus et ETP par catégorie d'emploi  
2008-2009

(excluant les commissions scolaires Crie et Kativik, et excluant les ETP à zéro)

| Commission scolaire                  | Gestionnaire |        | Professionnel |        | Enseignant |          | Soutien |          | Total  |           |
|--------------------------------------|--------------|--------|---------------|--------|------------|----------|---------|----------|--------|-----------|
|                                      | IND          | ETP    | IND           | ETP    | IND        | ETP      | IND     | ETP      | IND    | ETP       |
|                                      |              |        |               |        |            |          |         |          |        |           |
| 711000 des Monts-et-Marées           | 42           | 35,50  | 76            | 47,09  | 736        | 456,76   | 477     | 223,97   | 1 331  | 763,34    |
| 712000 des Phares                    | 65           | 56,98  | 82            | 57,87  | 1 120      | 751,11   | 656     | 326,55   | 1 923  | 1 192,53  |
| 713000 du Fleuve-et-des-Lacs         | 37           | 34,90  | 39            | 29,15  | 604        | 370,72   | 412     | 165,02   | 1 092  | 599,81    |
| 714000 de Kamouraska-Rivière-du-Loup | 53           | 44,70  | 48            | 36,20  | 821        | 577,06   | 526     | 247,47   | 1 448  | 905,44    |
| 721000 du Pays-des-Bleuets           | 64           | 58,15  | 70            | 55,76  | 892        | 648,44   | 887     | 314,65   | 1 913  | 1 077,02  |
| 722000 du Lac-Saint-Jean             | 53           | 49,41  | 71            | 49,09  | 844        | 583,42   | 534     | 280,08   | 1 502  | 962,01    |
| 723000 des Rives-du-Saguenay         | 81           | 71,65  | 115           | 75,50  | 1 495      | 1 042,73 | 862     | 479,11   | 2 553  | 1 669,00  |
| 724000 De La Jonquière               | 70           | 62,90  | 113           | 61,68  | 961        | 700,51   | 610     | 336,87   | 1 754  | 1 161,97  |
| 731000 de Charlevoix                 | 34           | 26,62  | 32            | 23,31  | 419        | 268,79   | 311     | 134,63   | 796    | 453,36    |
| 732000 de la Capitale                | 157          | 136,29 | 221           | 162,84 | 2 846      | 1 969,79 | 1 823   | 884,19   | 5 047  | 3 153,12  |
| 733000 des Découvreurs               | 76           | 69,80  | 102           | 68,78  | 1 415      | 955,07   | 1 167   | 535,39   | 2 760  | 1 629,05  |
| 734000 des Premières-Seigneuries     | 149          | 138,53 | 212           | 128,79 | 2 762      | 1 866,02 | 2 246   | 962,70   | 5 369  | 3 096,07  |
| 735000 de Portneuf                   | 44           | 40,43  | 57            | 40,54  | 692        | 444,58   | 504     | 194,54   | 1 297  | 720,10    |
| 741000 du Chemin-du-Roy              | 109          | 103,75 | 213           | 145,05 | 2 050      | 1 376,08 | 1 270   | 571,30   | 3 642  | 2 196,19  |
| 742000 de l'Énergie                  | 71           | 67,31  | 139           | 99,90  | 1 289      | 807,34   | 856     | 394,94   | 2 355  | 1 369,49  |
| 751000 des Haut-Cantons              | 52           | 45,03  | 67            | 46,24  | 784        | 493,94   | 657     | 251,28   | 1 560  | 836,50    |
| 752000 de la Région-de-Sherbrooke    | 122          | 103,03 | 170           | 118,77 | 2 413      | 1 502,32 | 1 446   | 600,42   | 4 151  | 2 324,55  |
| 753000 des Sommets                   | 62           | 50,17  | 93            | 62,41  | 1 044      | 608,78   | 673     | 288,77   | 1 872  | 1 010,15  |
| 761000 de la Pointe-de-l'Île         | 173          | 153,72 | 265           | 193,61 | 3 271      | 2 301,04 | 2 053   | 1 135,50 | 5 762  | 3 783,88  |
| 762000 de Montréal                   | 548          | 484,20 | 868           | 664,83 | 8 731      | 6 591,03 | 6 110   | 3 644,59 | 16 257 | 11 384,66 |
| 763000 Marguerite-Bourgeoys          | 263          | 232,99 | 388           | 277,57 | 5 195      | 3 195,99 | 3 115   | 1 530,71 | 8 961  | 5 237,28  |
| 771000 des Draveurs                  | 116          | 102,61 | 147           | 96,91  | 2 047      | 1 208,56 | 1 422   | 595,72   | 3 732  | 2 003,82  |
| 772000 des Portages-de-l'Outaouais   | 89           | 74,53  | 92            | 62,95  | 1 766      | 982,93   | 1 200   | 477,00   | 3 147  | 1 597,42  |
| 773000 au Coeur-des-Vallées          | 45           | 38,81  | 33            | 26,83  | 845        | 487,50   | 570     | 212,74   | 1 493  | 765,88    |
| 774000 des Hauts-Bois-de-l'Outaouais | 34           | 30,50  | 25            | 19,23  | 456        | 285,20   | 318     | 123,09   | 833    | 458,04    |



**PERSONNEL DES COMMISSIONS SCOLAIRES SELON LA CATÉGORIE D'EMPLOI**  
**Individus et ETP par catégorie d'emploi**  
**2008-2009**  
(excluant les commissions scolaires Crie et Kativik, et excluant les ETP à zéro)

| Commission scolaire                    | Gestionnaire |        | Professionnel |        | Enseignant |          | Soutien |          | Total |          |
|--|--------------|--------|---------------|--------|------------|----------|---------|----------|-------|----------|
|  | IND          | ETP    | IND           | ETP    | IND        | ETP      | IND     | ETP      | IND   | ETP      |
| 781000 du Lac-Témiscamingue            | 25           | 18,97  | 24            | 18,18  | 360        | 184,61   | 225     | 81,54    | 634   | 303,32   |
| 782000 de Rouyn-Noranda                | 56           | 43,61  | 49            | 37,15  | 726        | 439,45   | 514     | 237,46   | 1 345 | 757,68   |
| 783000 Harricana                       | 40           | 36,25  | 46            | 33,28  | 646        | 330,47   | 449     | 144,50   | 1 181 | 544,51   |
| 784000 de l'Or-et-des-Bois             | 44           | 40,08  | 51            | 37,73  | 796        | 523,54   | 477     | 197,24   | 1 368 | 798,60   |
| 785000 du Lac-Abitibi                  | 32           | 27,62  | 46            | 32,98  | 508        | 294,58   | 321     | 143,28   | 907   | 498,49   |
| 791000 de l'Estuaire                   | 45           | 38,86  | 50            | 36,65  | 689        | 448,09   | 540     | 244,07   | 1 324 | 767,68   |
| 792000 du Fer                          | 36           | 32,55  | 39            | 29,06  | 651        | 387,23   | 476     | 225,45   | 1 202 | 674,30   |
| 793000 de la Moyenne-Côte-Nord         | 11           | 9,22   | 24            | 10,18  | 150        | 78,33    | 136     | 63,08    | 321   | 160,84   |
| 801000 de la Baie-James                | 30           | 24,45  | 31            | 18,38  | 361        | 235,03   | 271     | 97,01    | 693   | 374,89   |
| 811000 des Îles                        | 19           | 17,29  | 20            | 11,71  | 220        | 125,41   | 216     | 79,74    | 475   | 234,16   |
| 812000 des Chic-Chocs                  | 35           | 30,14  | 56            | 30,80  | 567        | 316,95   | 385     | 147,92   | 1 043 | 525,83   |
| 813000 René-Lévesque                   | 49           | 40,89  | 44            | 32,03  | 890        | 527,83   | 459     | 211,37   | 1 442 | 812,13   |
| 821000 de la Côte-du-Sud               | 73           | 64,84  | 90            | 60,56  | 1 020      | 667,76   | 631     | 276,86   | 1 814 | 1 070,04 |
| 822000 des Appalaches                  | 47           | 39,66  | 55            | 43,66  | 650        | 419,51   | 433     | 170,11   | 1 185 | 672,96   |
| 823000 de la Beauce-Etchemin           | 110          | 97,44  | 150           | 100,90 | 1 968      | 1 320,92 | 1 634   | 581,82   | 3 862 | 2 101,09 |
| 824000 des Navigateurs                 | 149          | 127,65 | 216           | 132,46 | 2 151      | 1 460,18 | 1 546   | 703,03   | 4 062 | 2 423,32 |
| 831000 de Laval                        | 255          | 221,17 | 263           | 178,66 | 4 981      | 3 025,47 | 2 958   | 1 490,67 | 8 457 | 4 915,99 |
| 841000 des Affluents                   | 210          | 188,41 | 250           | 176,10 | 4 010      | 2 467,37 | 2 386   | 1 160,15 | 6 856 | 3 992,05 |
| 842000 des Samares                     | 146          | 121,88 | 184           | 130,41 | 2 653      | 1 646,93 | 1 515   | 706,35   | 4 498 | 2 605,58 |
| 851000 de la Seigneurie-des-Mille-Îles | 233          | 211,32 | 241           | 176,29 | 3 928      | 2 569,95 | 2 458   | 1 257,80 | 6 860 | 4 215,37 |
| 852000 de la Rivière-du-Nord           | 149          | 128,67 | 148           | 106,27 | 2 517      | 1 746,98 | 1 691   | 737,62   | 4 505 | 2 719,55 |
| 853000 des Laurentides                 | 67           | 54,48  | 58            | 39,15  | 1 219      | 668,79   | 755     | 314,72   | 2 099 | 1 077,16 |
| 854000 Pierre-Neveu                    | 42           | 35,49  | 46            | 29,90  | 760        | 414,04   | 645     | 243,56   | 1 493 | 723,00   |
| 861000 de Sorel-Tracy                  | 41           | 36,78  | 63            | 41,26  | 643        | 452,43   | 426     | 202,15   | 1 173 | 732,63   |
| 862000 de Saint-Hyacinthe              | 88           | 76,43  | 107           | 79,79  | 1 426      | 1 006,91 | 1 031   | 451,84   | 2 652 | 1 614,98 |
| 863000 des Hautes-Rivières             | 115          | 97,44  | 160           | 122,71 | 2 047      | 1 302,79 | 1 298   | 563,56   | 3 620 | 2 086,51 |

**PERSONNEL DES COMMISSIONS SCOLAIRES SELON LA CATÉGORIE D'EMPLOI**  
**Individus et ETP par catégorie d'emploi**  
**2008-2009**

(excluant les commissions scolaires Crie et Kativik, et excluant les ETP à zéro)

| Commission scolaire                | Gestionnaire |                 | Professionnel |                 | Enseignant     |                  | Soutien       |                  | Total          |                   |
|------------------------------------|--------------|-----------------|---------------|-----------------|----------------|------------------|---------------|------------------|----------------|-------------------|
|                                    | IND          | ETP             | IND           | ETP             | IND            | ETP              | IND           | ETP              | IND            | ETP               |
| 864000 Marie-Victorin              | 243          | 201,44          | 309           | 225,70          | 3 750          | 2 494,46         | 2 466         | 1 289,10         | 6 768          | 4 210,71          |
| 865000 des Patriotes               | 181          | 160,92          | 184           | 128,83          | 3 010          | 2 028,48         | 2 162         | 985,57           | 5 537          | 3 303,81          |
| 866000 de Val-des-Cerfs            | 93           | 78,10           | 122           | 87,23           | 1 665          | 1 148,69         | 1 073         | 476,15           | 2 953          | 1 790,19          |
| 867000 des Grandes-Seigneuries     | 136          | 112,62          | 140           | 98,23           | 2 651          | 1 557,16         | 1 698         | 765,19           | 4 625          | 2 533,22          |
| 868000 de la Vallée-des-Tisserands | 74           | 65,46           | 73            | 54,44           | 1 192          | 729,14           | 682           | 304,93           | 2 021          | 1 153,99          |
| 869000 des Trois-Lacs              | 83           | 69,83           | 100           | 69,12           | 1 375          | 995,10           | 896           | 429,76           | 2 454          | 1 563,83          |
| 871000 de la Riveraine             | 38           | 32,49           | 69            | 48,98           | 749            | 437,39           | 496           | 193,90           | 1 352          | 712,77            |
| 872000 des Bois-Francs             | 79           | 73,55           | 118           | 75,98           | 1 302          | 877,97           | 1 028         | 423,55           | 2 527          | 1 451,06          |
| 873000 des Chênes                  | 78           | 69,47           | 145           | 102,48          | 1 211          | 874,88           | 955           | 394,23           | 2 389          | 1 441,07          |
| 881000 Central Quebec              | 48           | 37,62           | 56            | 30,77           | 656            | 370,14           | 525           | 170,57           | 1 285          | 609,12            |
| 882000 Eastern Shores              | 22           | 19,15           | 24            | 6,91            | 338            | 175,91           | 209           | 71,11            | 593            | 273,09            |
| 883000 Eastern Townships           | 61           | 48,10           | 44            | 30,05           | 823            | 466,78           | 531           | 251,14           | 1 459          | 796,09            |
| 884000 Riverside                   | 74           | 66,16           | 49            | 37,37           | 1 089          | 690,04           | 775           | 344,32           | 1 987          | 1 137,91          |
| 885000 Sir-Wilfrid-Laurier         | 99           | 88,67           | 77            | 51,84           | 1 777          | 1 025,91         | 1 172         | 486,01           | 3 125          | 1 652,44          |
| 886000 Western Quebec              | 59           | 52,20           | 24            | 18,44           | 966            | 550,14           | 522           | 233,25           | 1 571          | 854,04            |
| 887000 English-Montreal            | 169          | 157,95          | 159           | 130,55          | 2 678          | 1 942,38         | 1 771         | 916,99           | 4 777          | 3 147,90          |
| 888000 Lester-B.-Pearson           | 161          | 149,33          | 143           | 106,67          | 2 998          | 1 844,48         | 2 132         | 987,41           | 5 434          | 3 087,91          |
| 889000 New Frontiers               | 38           | 31,15           | 23            | 18,14           | 501            | 339,18           | 320           | 157,81           | 882            | 546,30            |
| <b>Total</b>                       | <b>6 492</b> | <b>5 688,31</b> | <b>8 108</b>  | <b>5 718,88</b> | <b>110 766</b> | <b>72 085,49</b> | <b>73 994</b> | <b>34 525,12</b> | <b>199 360</b> | <b>118 018,79</b> |

**Effectif scolaire du secteur des jeunes du réseau d'enseignement public,  
selon la région administrative, la commission scolaire et l'ordre d'enseignement, 30 septembre 2008**

Source : MELS, DRSI, Portail informationnel (système Charlemagne au 2009-11-11).

| Effectif jeunes            |  | Ordre d'enseignement |                  |          |            | Formation       | Total  |
|----------------------------|--|----------------------|------------------|----------|------------|-----------------|--------|
| Région administrative      | Organisme responsable                                      | Maternelle 4 ans     | Maternelle 5 ans | Primaire | Secondaire | professionnelle |        |
| Abitibi-Témiscamingue (08) | Commission scolaire de l'Or-et-des-Bois (784000)           | 83                   | 426              | 2 482    | 2 640      | 20              | 5 651  |
|                            | Commission scolaire de Rouyn-Noranda (782000)              | 129                  | 371              | 2 383    | 2 479      | 20              | 5 382  |
|                            | Commission scolaire du Lac-Abitibi (785000)                | 129                  | 216              | 1 362    | 1 371      | 40              | 3 118  |
|                            | Commission scolaire du Lac-Témiscamingue (781000)          | 130                  | 150              | 960      | 860        | -               | 2 100  |
|                            | Commission scolaire Harricana (783000)                     | 158                  | 223              | 1 602    | 1 620      | 47              | 3 650  |
|                            | Commission scolaire Western Québec (886000)                | 9                    | 46               | 325      | 276        | -               | 656    |
| Bas-Saint-Laurent (01)     | Commission scolaire de Kamouraska-Rivière-du-Loup (714000) | 214                  | 467              | 2 981    | 2 297      | 177             | 6 136  |
|                            | Commission scolaire des Monts-et-Marées (711000)           | 175                  | 348              | 2 202    | 2 216      | 26              | 4 967  |
|                            | Commission scolaire des Phares (712000)                    | 188                  | 631              | 3 975    | 4 049      | 23              | 8 866  |
|                            | Commission scolaire du Fleuve-et-des-Lacs (713000)         | 247                  | 291              | 1 725    | 1 688      | -               | 3 951  |
|                            | Commission scolaire Eastern Shores (882000)                | -                    | 4                | 25       | 17         | -               | 46     |
| Capitale-Nationale (03)    | Commission scolaire Central Québec (881000)                | -                    | 267              | 1 504    | 1 081      | -               | 2 852  |
|                            | Commission scolaire de Charlevoix (731000)                 | 4                    | 233              | 1 449    | 1 348      | 7               | 3 041  |
|                            | Commission scolaire de la Capitale (732000)                | 156                  | 1 863            | 10 748   | 8 910      | 636             | 22 313 |
|                            | Commission scolaire de Portneuf (735000)                   | 142                  | 379              | 2 470    | 2 567      | 46              | 5 604  |
|                            | Commission scolaire des Découvreurs (733000)               | 3                    | 844              | 5 875    | 4 871      | 150             | 11 743 |
|                            | Commission scolaire des Premières-Seigneuries (734000)     | 283                  | 1 710            | 10 951   | 9 366      | 120             | 22 430 |
| Centre-du-Québec (17)      | Commission scolaire de la Riveraine (871000)               | 289                  | 353              | 2 451    | 2 184      | 44              | 5 321  |
|                            | Commission scolaire des Appalaches (822000)                | -                    | 18               | 128      | -          | -               | 146    |
|                            | Commission scolaire des Bois-Francs (872000)               | 348                  | 853              | 5 655    | 4 831      | 114             | 11 801 |
|                            | Commission scolaire des Chênes (873000)                    | 241                  | 928              | 5 745    | 4 808      | 182             | 11 904 |
|                            | Commission scolaire Eastern Townships (883000)             | 18                   | 21               | 148      | -          | -               | 187    |
| Chaudière-Appalaches (12)  | Commission scolaire Central Québec (881000)                | -                    | 19               | 140      | 122        | -               | 281    |
|                            | Commission scolaire de Kamouraska-Rivière-du-Loup (714000) | 12                   | 22               | 119      | -          | -               | 153    |
|                            | Commission scolaire de la Beauce-Etchemin (823000)         | 1 108                | 1 221            | 7 482    | 6 867      | 296             | 16 974 |
|                            | Commission scolaire de la Côte-du-Sud (821000)             | 509                  | 626              | 3 968    | 3 364      | 88              | 8 555  |
|                            | Commission scolaire des Appalaches (822000)                | 47                   | 351              | 2 059    | 2 163      | 65              | 4 685  |

**Effectif scolaire du secteur des jeunes du réseau d'enseignement public,  
selon la région administrative, la commission scolaire et l'ordre d'enseignement, 30 septembre 2008**

Source : MELS, DRSI, Portail informationnel (système Charlemagne au 2009-11-11).

| Effectif jeunes                   |  | Ordre d'enseignement |                  |          |            | Formation<br>professionnelle | Total  |
|-----------------------------------|--|----------------------|------------------|----------|------------|------------------------------|--------|
| Région administrative             | Organisme responsable  | Maternelle 4 ans     | Maternelle 5 ans | Primaire | Secondaire |                              |        |
|                                   | Commission scolaire des Navigateurs (824000)                 | 134                  | 1 673            | 10 052   | 7 945      | 182                          | 19 986 |
| Côte-Nord (09)                    | Commission scolaire de la Moyenne-Côte-Nord (793000)         | 50                   | 43               | 302      | 325        | -                            | 720    |
|                                   | Commission scolaire de l'Estuaire (791000)                   | 151                  | 352              | 2 311    | 2 321      | 32                           | 5 167  |
|                                   | Commission scolaire du Fer (792000)                          | 4                    | 336              | 2 336    | 1 835      | 55                           | 4 566  |
|                                   | Commission scolaire du Littoral (689000)                     | 43                   | 40               | 319      | 250        | -                            | 652    |
|                                   | Commission scolaire Eastern Shores (882000)                  | -                    | 19               | 176      | 154        | -                            | 349    |
| Estrie (05)                       | Commission scolaire de la Région-de-Sherbrooke (752000)      | 47                   | 1 425            | 9 264    | 6 640      | 374                          | 17 750 |
|                                   | Commission scolaire des Appalaches (822000)                  | -                    | -                | 43       | -          | -                            | 43     |
|                                   | Commission scolaire des Hauts-Cantons (751000)               | 354                  | 465              | 3 063    | 2 624      | 56                           | 6 562  |
|                                   | Commission scolaire des Sommets (753000)                     | 316                  | 666              | 3 893    | 3 392      | 21                           | 8 288  |
|                                   | Commission scolaire Eastern Townships (883000)               | 74                   | 257              | 1 586    | 1 572      | -                            | 3 489  |
| Gaspésie-Îles-de-la-Madeleine (1) | Commission scolaire des Chic-Chocs (812000)                  | 173                  | 231              | 1 440    | 1 523      | -                            | 3 367  |
|                                   | Commission scolaire des Îles (811000)                        | 90                   | 96               | 626      | 710        | -                            | 1 522  |
|                                   | Commission scolaire Eastern Shores (882000)                  | 61                   | 39               | 411      | 430        | -                            | 941    |
|                                   | Commission scolaire René-Lévesque (813000)                   | 295                  | 313              | 2 266    | 2 461      | 36                           | 5 371  |
| Lanaudière (14)                   | Commission scolaire de la Seigneurie-des-Mille-Îles (851000) | 2                    | 157              | 791      | -          | -                            | 950    |
|                                   | Commission scolaire des Affluents (841000)                   | 15                   | 2 332            | 15 672   | 15 237     | 261                          | 33 517 |
|                                   | Commission scolaire des Laurentides (853000)                 | -                    | 21               | 201      | 196        | -                            | 418    |
|                                   | Commission scolaire des Samares (842000)                     | 501                  | 1 500            | 10 155   | 9 360      | 148                          | 21 664 |
|                                   | Commission scolaire Sir-Wilfrid-Laurier (885000)             | -                    | 132              | 882      | 371        | -                            | 1 385  |
| Laurentides (15)                  | Commission scolaire de la Rivière-du-Nord (852000)           | 222                  | 1 520            | 9 346    | 9 250      | 2                            | 20 340 |
|                                   | Commission scolaire de la Seigneurie-des-Mille-Îles (851000) | 113                  | 2 665            | 17 120   | 15 521     | 118                          | 35 537 |
|                                   | Commission scolaire des Laurentides (853000)                 | 74                   | 548              | 3 499    | 3 610      | 19                           | 7 750  |
|                                   | Commission scolaire Pierre-Neveu (854000)                    | 213                  | 291              | 1 938    | 1 875      | 38                           | 4 355  |
|                                   | Commission scolaire Sir-Wilfrid-Laurier (885000)             | -                    | 353              | 2 337    | 3 058      | -                            | 5 748  |
| Laval (13)                        | Commission scolaire de Laval (831000)                        | 54                   | 2 936            | 18 595   | 16 383     | 448                          | 38 416 |
|                                   | Commission scolaire Sir-Wilfrid-Laurier (885000)             | 5                    | 606              | 3 563    | 3 326      | -                            | 7 500  |

**Effectif scolaire du secteur des jeunes du réseau d'enseignement public,  
selon la région administrative, la commission scolaire et l'ordre d'enseignement, 30 septembre 2008**

Source : MELS, DRSI, Portail informationnel (système Charlemagne au 2009-11-11).

| Effectif jeunes       |  | Ordre d'enseignement |                  |          |            | Formation       | Total  |
|-----------------------|--|----------------------|------------------|----------|------------|-----------------|--------|
| Région administrative | Organisme responsable                                    | Maternelle 4 ans     | Maternelle 5 ans | Primaire | Secondaire | professionnelle |        |
| Mauricie (04)         | Commission scolaire Central Québec (881000)              | -                    | 67               | 446      | 341        | -               | 854    |
|                       | Commission scolaire de l'Énergie (742000)                | 315                  | 669              | 4 356    | 4 230      | 16              | 9 586  |
|                       | Commission scolaire du Chemin-du-Roy (741000)            | 290                  | 1 117            | 7 391    | 7 567      | 261             | 16 626 |
| Montréal (16)         | Commission scolaire de la Vallée-des-Tisserands (868000) | 41                   | 645              | 3 941    | 4 365      | 39              | 9 031  |
|                       | Commission scolaire de Saint-Hyacinthe (862000)          | 291                  | 956              | 6 000    | 4 239      | 441             | 11 927 |
|                       | Commission scolaire de Sorel-Tracy (861000)              | 134                  | 364              | 2 511    | 2 567      | 12              | 5 588  |
|                       | Commission scolaire des Grandes-Seigneuries (867000)     | 127                  | 1 797            | 10 972   | 8 686      | 133             | 21 715 |
|                       | Commission scolaire des Hautes-Rivières (863000)         | 454                  | 1 427            | 8 943    | 7 691      | 100             | 18 615 |
|                       | Commission scolaire des Patriotes (865000)               | 163                  | 2 615            | 15 647   | 11 836     | 30              | 30 291 |
|                       | Commission scolaire des Trois-Lacs (869000)              | 5                    | 1 136            | 7 137    | 5 371      | 72              | 13 721 |
|                       | Commission scolaire du Val-des-Cerfs (866000)            | 671                  | 1 233            | 7 589    | 6 370      | 2               | 15 865 |
|                       | Commission scolaire Eastern Townships (883000)           | 33                   | 142              | 911      | 1 003      | -               | 2 089  |
|                       | Commission scolaire Lester-B.-Pearson (888000)           | -                    | 405              | 2 152    | 1 173      | -               | 3 730  |
|                       | Commission scolaire Marie-Victorin (864000)              | 434                  | 2 401            | 15 607   | 12 696     | 495             | 31 633 |
|                       | Commission scolaire New Frontiers (889000)               | 23                   | 256              | 1 782    | 1 872      | -               | 3 933  |
|                       | Commission scolaire Riverside (884000)                   | 32                   | 697              | 4 809    | 4 416      | -               | 9 954  |
| Montréal (06)         | Commission scolaire de la Pointe-de-l'Île (761000)       | 266                  | 2 301            | 13 789   | 11 270     | 68              | 27 694 |
|                       | Commission scolaire de Montréal (762000)                 | 2 101                | 6 131            | 35 316   | 25 583     | 75              | 69 206 |
|                       | Commission scolaire English-Montréal (887000)            | 262                  | 1 571            | 10 563   | 10 609     | -               | 23 005 |
|                       | Commission scolaire Lester-B.-Pearson (888000)           | 37                   | 1 319            | 9 381    | 10 650     | -               | 21 387 |
|                       | Commission scolaire Marguerite-Bourgeoys (763000)        | 150                  | 3 447            | 20 807   | 14 276     | -               | 38 680 |
| Nord-du-Québec (10)   | Commission scolaire Central Québec (881000)              | -                    | 15               | 96       | 86         | -               | 197    |
|                       | Commission scolaire Crie (759000)                        | 335                  | 320              | 1 705    | 1 410      | -               | 3 770  |
|                       | Commission scolaire de la Baie-James (801000)            | 37                   | 159              | 996      | 879        | -               | 2 071  |
|                       | Commission scolaire Kativik (769000)                     | 10                   | 247              | 1 590    | 1 268      | -               | 3 115  |
| Outaouais (07)        | Commission scolaire au Coeur-des-Vallées (773000)        | 92                   | 488              | 3 099    | 2 675      | 27              | 6 381  |
|                       | Commission scolaire des Draveurs (771000)                | 33                   | 1 309            | 8 103    | 7 649      | 38              | 17 132 |

Effectif scolaire du secteur des jeunes du réseau d'enseignement public,  
selon la région administrative, la commission scolaire et l'ordre d'enseignement, 30 septembre 2008

Source : MELS, DRSI, Portail informationnel (système Charlemagne au 2009-11-11).

| Effectif jeunes           |  | Ordre d'enseignement |                  |          |            | Formation       | Total   |
|---------------------------|--|----------------------|------------------|----------|------------|-----------------|---------|
| Région administrative     | Organisme responsable                                      | Maternelle 4 ans     | Maternelle 5 ans | Primaire | Secondaire | professionnelle |         |
|                           | Commission scolaire des Hauts-Bois-de-l'Outaouais (774000) | 79                   | 185              | 1 518    | 1 326      | 11              | 3 119   |
|                           | Commission scolaire des Portages-de-l'Outaouais (772000)   | 93                   | 1 110            | 6 958    | 4 569      | 97              | 12 827  |
|                           | Commission scolaire Western Québec (886000)                | 90                   | 448              | 2 876    | 3 136      | -               | 6 550   |
| Saguenay-Lac-St-Jean (02) | Commission scolaire Central Québec (881000)                | -                    | 47               | 234      | 167        | -               | 448     |
|                           | Commission scolaire De La Jonquière (724000)               | 80                   | 566              | 3 648    | 3 563      | 108             | 7 965   |
|                           | Commission scolaire des Rives-du-Saguenay (723000)         | 138                  | 782              | 5 048    | 5 160      | 67              | 11 195  |
|                           | Commission scolaire du Lac-Saint-Jean (722000)             | 246                  | 503              | 2 961    | 2 859      | 86              | 6 655   |
|                           | Commission scolaire du Pays-des-Bleuets (721000)           | 372                  | 550              | 3 304    | 3 316      | 53              | 7 595   |
| Total                     |  | 15 047               | 69 322           | 435 287  | 377 238    | 6 122           | 903 016 |

**MINISTÈRE DE L'ÉDUCATION, DU LOISIR ET DU SPORT**  
**ÉTUDE DES CRÉDITS 2010-2011**  
**Demande de renseignements particuliers du deuxième groupe d'opposition**

---

**QUESTION**

Ventilation, par commission scolaire, des montants versés en 2009-2010 pour le maintien des actifs et prévisions pour 2010-2011.

---

**RÉPONSE**

L'allocation de chaque commission scolaire pour 2009-2010 paraît en annexe.

Pour 2010-2011, les paramètres financiers n'étant pas encore connus, aucune prévision ne peut être fournie.

**RÉPARTITION DES ENVELOPPES ALLOUÉES POUR L'AMÉLIORATION ET LA TRANSFORMATION  
D'IMMEUBLES (AMT), POUR LE MAINTIEN DES BÂTIMENTS ET  
POUR LA RÉSORPTION DU DÉFICIT D'ENTRETIEN  
PAR COMMISSION SCOLAIRE 2009-2010**

| No CS  | Commission scolaire              | AMT           | Maintien<br>des bâtiments | Résorption<br>du déficit<br>d'entretien |
|--------|----------------------------------|---------------|---------------------------|---|
| 711000 | CS des Monts-et-Marées           | 999 164 \$    | 1 989 551 \$              | 765 202 \$                              |
| 712000 | CS des Phares                    | 1 428 728 \$  | 2 844 905 \$              | 1 091 752 \$                            |
| 713000 | CS du Fleuve-et-des-Lacs         | 871 338 \$    | 1 735 022 \$              | 1 333 286 \$                            |
| 714000 | CS de Kamouraska—Rivière-du-Loup | 1 323 977 \$  | 2 636 323 \$              | 950 854 \$                              |
| 721000 | CS du Pays-des-Bleuets           | 1 245 988 \$  | 2 481 030 \$              | 1 284 962 \$                            |
| 722000 | CS du Lac-Saint-Jean             | 1 041 272 \$  | 2 073 397 \$              | 499 302 \$                              |
| 723000 | CS des Rives-du-Saguenay         | 1 953 603 \$  | 3 890 044 \$              | 1 916 702 \$                            |
| 724000 | CS De La Jonquière               | 1 432 894 \$  | 2 853 200 \$              | 970 246 \$                              |
| 731000 | CS de Charlevoix                 | 541 500 \$    | 1 078 243 \$              | 427 262 \$                              |
| 732000 | CS de la Capitale                | 3 505 560 \$  | 6 980 325 \$              | 3 666 767 \$                            |
| 733000 | CS des Découvreurs               | 1 658 600 \$  | 3 302 630 \$              | 829 668 \$                              |
| 734000 | CS des Premières-Seigneuries     | 2 963 573 \$  | 5 901 112 \$              | 1 244 715 \$                            |
| 735000 | CS de Portneuf                   | 830 444 \$    | 1 653 593 \$              | 980 424 \$                              |
| 741000 | CS du Chemin-du-Roy              | 2 545 389 \$  | 5 068 417 \$              | 2 783 211 \$                            |
| 742000 | CS de l'Énergie                  | 1 670 017 \$  | 3 325 363 \$              | 1 599 779 \$                            |
| 751000 | CS des Hauts-Cantons             | 956 402 \$    | 1 904 402 \$              | 751 892 \$                              |
| 752000 | CS de la Région-de-Sherbrooke    | 2 352 996 \$  | 4 685 322 \$              | 1 365 704 \$                            |
| 753000 | CS des Sommets                   | 1 156 421 \$  | 2 302 683 \$              | 1 501 154 \$                            |
| 761000 | CS de la Pointe-de-l'Île         | 3 448 284 \$  | 6 866 276 \$              | 3 403 375 \$                            |
| 762000 | CS de Montréal                   | 11 380 805 \$ | 22 661 633 \$             | 23 676 302 \$                           |
| 763000 | CS Marguerite-Bourgeoys          | 5 081 337 \$  | 10 118 036 \$             | 11 200 419 \$                           |
| 771000 | CS des Draveurs                  | 1 766 076 \$  | 3 516 638 \$              | 468 931 \$                              |
| 772000 | CS des Portages-de-l'Outaouais   | 1 552 501 \$  | 3 091 364 \$              | 942 274 \$                              |
| 773000 | CS au Coeur-des-Vallées          | 864 932 \$    | 1 722 266 \$              | 893 269 \$                              |
| 774000 | CS des Hauts-Bois-de-l'Outaouais | 557 101 \$    | 1 109 308 \$              | 643 478 \$                              |
| 781000 | CS du Lac-Témiscamingue          | 459 082 \$    | 914 131 \$                | 305 503 \$                              |
| 782000 | CS de Rouyn-Noranda              | 953 204 \$    | 1 898 034 \$              | 1 084 180 \$                            |
| 783000 | CS Harricana                     | 812 655 \$    | 1 618 171 \$              | 869 797 \$                              |
| 784000 | CS de l'Or-et-des-Bois           | 946 800 \$    | 1 885 283 \$              | 554 293 \$                              |
| 785000 | CS du Lac-Abitibi                | 566 860 \$    | 1 128 740 \$              | 843 887 \$                              |
| 791000 | CS de l'Estuaire                 | 1 171 886 \$  | 2 333 477 \$              | 1 135 986 \$                            |
| 792000 | CS du Fer                        | 956 673 \$    | 1 904 942 \$              | 952 883 \$                              |
| 793000 | CS de la Moyenne-Côte-Nord       | 189 322 \$    | 376 981 \$                | 59 527 \$                               |
| 801000 | CS de la Baie-James              | 544 479 \$    | 1 084 175 \$              | 678 952 \$                              |
| 811000 | CS des Îles                      | 379 164 \$    | 754 997 \$                | 526 533 \$                              |
| 812000 | CS des Chic-Chocs                | 717 661 \$    | 1 429 018 \$              | 915 482 \$                              |
| 813000 | CS René-Lévesque                 | 1 141 670 \$  | 2 273 311 \$              | 1 102 951 \$                            |
| 821000 | CS de la Côte-du-Sud             | 1 371 239 \$  | 2 730 432 \$              | 3 674 357 \$                            |
| 822000 | CS des Appalaches                | 879 746 \$    | 1 751 764 \$              | 914 631 \$                              |
| 823000 | CS de la Beauce-Etchemin         | 2 225 105 \$  | 4 430 663 \$              | 3 317 093 \$                            |
| 824000 | CS des Navigateurs               | 2 329 005 \$  | 4 637 550 \$              | 1 387 469 \$                            |



| No CS        | Commission scolaire                | AMT                   | Maintien<br>des bâtiments | Résorption<br>du déficit<br>d'entretien |
|--------------|------------------------------------|-----------------------|---------------------------|---|
| 831000       | CS de Laval                        | 4 550 206 \$          | 9 060 440 \$              | 3 450 268 \$                            |
| 841000       | CS des Affluents                   | 2 864 942 \$          | 5 704 716 \$              | 3 112 862 \$                            |
| 842000       | CS des Samares                     | 2 662 273 \$          | 5 301 159 \$              | 1 172 833 \$                            |
| 851000       | CS de la Seigneurie-des-Mille-Îles | 3 000 293 \$          | 5 974 229 \$              | 2 555 298 \$                            |
| 852000       | CS de la Rivière-du-Nord           | 2 176 813 \$          | 4 334 503 \$              | 1 655 955 \$                            |
| 853000       | CS des Laurentides                 | 1 029 747 \$          | 2 050 448 \$              | 641 745 \$                              |
| 854000       | CS Pierre-Neveu                    | 904 422 \$            | 1 800 899 \$              | 429 113 \$                              |
| 861000       | CS de Sorel-Tracy                  | 790 433 \$            | 1 573 922 \$              | 633 177 \$                              |
| 862000       | CS de Saint-Hyacinthe              | 1 636 758 \$          | 3 259 138 \$              | 2 800 460 \$                            |
| 863000       | CS des Hautes-Rivières             | 2 116 191 \$          | 4 213 792 \$              | 2 189 257 \$                            |
| 864000       | CS Marie-Victorin                  | 3 784 901 \$          | 7 536 553 \$              | 1 699 450 \$                            |
| 865000       | CS des Patriotes                   | 2 575 123 \$          | 5 127 624 \$              | 4 774 862 \$                            |
| 866000       | CS du Val-des-Cerfs                | 1 751 273 \$          | 3 487 162 \$              | 2 244 282 \$                            |
| 867000       | CS des Grandes-Seigneuries         | 2 185 030 \$          | 4 350 865 \$              | 1 911 840 \$                            |
| 868000       | CS de la Vallée-des-Tisserands     | 1 198 361 \$          | 2 386 195 \$              | 693 322 \$                              |
| 869000       | CS des Trois-Lacs                  | 1 341 120 \$          | 2 670 459 \$              | 1 812 998 \$                            |
| 871000       | CS de la Riveraine                 | 730 073 \$            | 1 453 733 \$              | 802 912 \$                              |
| 872000       | CS des Bois-Francs                 | 1 545 824 \$          | 3 078 068 \$              | 2 552 216 \$                            |
| 873000       | CS des Chênes                      | 1 489 488 \$          | 2 965 891 \$              | 1 315 258 \$                            |
| 881000       | CS Central Québec                  | 691 417 \$            | 1 376 760 \$              | 599 709 \$                              |
| 882000       | CS Eastern Shores                  | 274 842 \$            | 547 270 \$                | 295 751 \$                              |
| 88300        | CS Eastern Townships               | 1 039 949 \$          | 2 070 762 \$              | 1 221 589 \$                            |
| 884000       | CS Riverside                       | 1 075 692 \$          | 2 141 934 \$              | 974 285 \$                              |
| 885000       | CS Sir-Wilfrid-Laurier             | 1 562 908 \$          | 3 112 086 \$              | 1 070 326 \$                            |
| 886000       | CS Western Québec                  | 931 858 \$            | 1 855 530 \$              | 998 595 \$                              |
| 887000       | CS English-Montréal                | 3 759 607 \$          | 7 486 187 \$              | 2 719 116 \$                            |
| 888000       | CS Lester-B.-Pearson               | 3 305 628 \$          | 6 582 217 \$              | 3 344 597 \$                            |
| 889000       | CS New Frontiers                   | 680 341 \$            | 1 354 705 \$              | 597 467 \$                              |
| <b>Total</b> |                                    | <b>120 428 966 \$</b> | <b>239 799 999 \$</b>     | <b>131 783 997 \$</b>                   |

**MINISTÈRE DE L'ÉDUCATION, DU LOISIR ET DU SPORT**  
**ÉTUDE DES CRÉDITS 2010-2011**  
**Demande de renseignements particuliers du deuxième groupe d'opposition**

---

**QUESTION**

Montant et ventilation détaillée de la subvention de fonctionnement versée à chacune des commissions scolaires en 2009-2010 ainsi que les subventions prévues pour 2010-2011.

---

**RÉPONSE**

Les données relatives à la subvention de fonctionnement accordée à chaque commission scolaire, pour l'année scolaire 2009-2010 correspondent à une prévision du Ministère. Pour l'année scolaire 2010-2011, les règles budgétaires n'étant pas approuvées, aucune prévision ne peut être fournie.

| Code   | Commission scolaire  | Subvention<br>prévue<br>\$ |
|--------|--|----------------------------|
| 711000 | Des Monts-et-Marées  | 50 874 325                 |
| 712000 | Des Phares   | 76 945 609                 |
| 713000 | Du Fleuve-et-des-Lacs                                      | 42 017 167                 |
| 714000 | De Kamouraska—Rivière-du-Loup                              | 59 064 283                 |
| 721000 | Du Pays-des-Bleuets  | 71 873 178                 |
| 722000 | Du Lac-Saint-Jean  | 58 753 813                 |
| 723000 | Des Rives-du-Saguenay                                      | 101 766 205                |
| 724000 | De La Jonquière  | 70 804 666                 |
| 731000 | De Charlevoix  | 27 537 940                 |
| 732000 | De la Capitale   | 189 456 056                |
| 733000 | Des Découvreurs  | 80 051 459                 |
| 734000 | Des Premières-Seigneuries                                  | 184 487 988                |
| 735000 | De Portneuf  | 42 576 783                 |
| 741000 | Du Chemin-du-Roy   | 136 992 345                |
| 742000 | De l'Énergie   | 83 531 725                 |
| 751000 | Des Hauts-Cantons  | 53 009 076                 |
| 752000 | De la Région-de-Sherbrooke                                 | 139 532 654                |
| 753000 | Des Sommets  | 57 410 043                 |
| 761000 | De la Pointe-de-l'Île                                      | 199 966 667                |
| 762000 | De Montréal  | 600 917 781                |
| 763000 | Marguerite-Bourgeoys                                       | 259 489 436                |
| 771000 | Des Draveurs   | 116 921 777                |
| 772000 | Des Portages-de-l'Outaouais                                | 86 867 377                 |
| 773000 | Au Coeur-des-Vallées                                       | 48 267 628                 |
| 774000 | Des Hauts-Bois-de-l'Outaouais                              | 30 338 689                 |
| 781000 | Du Lac-Témiscamingue                                       | 23 993 654                 |
| 782000 | De Rouyn-Noranda   | 47 009 385                 |
| 783000 | Harricana  | 37 110 360                 |
| 784000 | De l'Or-et-des-Bois  | 52 495 676                 |
| 785000 | Du Lac-Abitibi   | 32 123 216                 |
| 791000 | De l'Estuaire  | 52 252 261                 |
| 792000 | Du Fer   | 44 895 476                 |
| 793000 | De la Moyenne-Côte-Nord                                    | 12 573 308                 |
| 800000 | Comité de gestion de la taxe scolaire de l'île de Montréal | 1 630 736                  |
| 801000 | De la Baie-James   | 26 485 400                 |
| 811000 | Des Îles   | 17 368 397                 |
| 812000 | Des Chic-Chocs   | 37 063 296                 |
| 813000 | René-Lévesque  | 56 242 195                 |
| 821000 | De la Côte-du-Sud  | 69 986 211                 |
| 822000 | Des Appalaches   | 41 574 714                 |
| 823000 | De la Beauce-Etchemin                                      | 133 321 909                |
| 824000 | Des Navigateurs  | 142 129 516                |

| Code   | Commission scolaire             | Subvention<br>prévue<br>\$ |
|--------|---------------------------------|----------------------------|
| 831000 | De Laval                        | 265 672 529                |
| 841000 | Des Affluents                   | 225 580 040                |
| 842000 | Des Samares                     | 157 550 693                |
| 851000 | De la Seigneurie-des-Mille-Îles | 236 486 159                |
| 852000 | De la Rivière-du-Nord           | 163 085 595                |
| 853000 | Des Laurentides                 | 54 842 447                 |
| 854000 | Pierre-Neveu                    | 42 996 619                 |
| 861000 | De Sorel-Tracy                  | 46 074 101                 |
| 862000 | De Saint-Hyacinthe              | 95 870 670                 |
| 863000 | Des Hautes-Rivières             | 124 840 978                |
| 864000 | Marie-Victorin                  | 224 904 121                |
| 865000 | Des Patriotes                   | 171 711 749                |
| 866000 | Du Val-des-Cerfs                | 99 809 079                 |
| 867000 | Des Grandes-Seigneuries         | 144 193 154                |
| 868000 | De la Vallée-des-Tisserands     | 68 530 670                 |
| 869000 | Des Trois-Lacs                  | 91 718 258                 |
| 871000 | De la Riveraine                 | 42 591 440                 |
| 872000 | Des Bois-Francs                 | 88 507 685                 |
| 873000 | Des Chênes                      | 86 042 372                 |
| 881000 | Central Québec                  | 36 307 618                 |
| 882000 | Eastern Shores                  | 19 537 071                 |
| 883000 | Eastern Townships               | 44 523 207                 |
| 884000 | Riverside                       | 68 159 567                 |
| 885000 | Sir-Wilfrid-Laurier             | 91 170 283                 |
| 886000 | Western Québec                  | 50 200 535                 |
| 887000 | English-Montréal                | 182 401 901                |
| 888000 | Lester-B.-Pearson               | 157 476 188                |
| 889000 | New Frontiers                   | 34 900 976                 |

**MINISTÈRE DE L'ÉDUCATION, LOISIR ET SPORT**  
**ÉTUDE DES CRÉDITS 2010-2011**  
**Demande de renseignements particuliers du deuxième groupe d'opposition**

---

**QUESTION**

État des surplus et déficits, par commission scolaire et par école, au 30 juin 2009 et prévisions pour le 30 juin 2010.

---

**RÉPONSE**

Le résultat accumulé des commissions scolaires au 30 juin 2009 est négatif pour la plupart des commissions scolaires à la suite de l'application de la réforme comptable. La Loi modifiant la Loi sur l'équilibre budgétaire et autres dispositions législatives prévoit des crédits afin de pourvoir aux impacts de cette réforme.

Des écritures de financement seront effectuées pour l'année scolaire 2008-2009 et elles seront disponibles en correction d'écritures à l'ouverture du rapport financier 2009-2010 des commissions scolaires.

**MINISTÈRE DE L'ÉDUCATION, DU LOISIR ET DU SPORT**  
**ÉTUDE DES CRÉDITS 2010-2011**  
**Demande de renseignements particuliers du deuxième groupe d'opposition**

---

**QUESTION**

Le taux de décrochage, par commission scolaire et par école, recueilli avec le programme « Agir autrement » pour 2008-2009 et 2009-2010

---

**RÉPONSE**

Les données pour 2008-2009 et 2009-2010 n'étant pas disponibles, les données présentées sont celles relatives à 2007-2008.

Le tableau à l'annexe 1 indique le taux de sorties sans diplôme ni qualification, parmi les élèves sortants, inscrits au 30 septembre 2007 en formation générale des jeunes dans le réseau public.

Le tableau 2 à l'annexe 2 présente les données par école dans le réseau public pour 2007-2008.

**TABLEAU 1**  
**Taux annuel de sorties sans diplôme ni qualification (décrochage),**  
**parmi l'ensemble des sorties du secondaire,**  
**en formation générale des jeunes, par école, réseau public, 2007-2008**

| Code     | École                                      | Municipalité                 | Taux (%) |
|----------|--|------------------------------|----------|
| 711021   | Polyvalente Armand-Saint-Onge              | Amqui (Québec)               | 18,8     |
| 711059   | Polyvalente de Matane                      | Matane (Québec)              | 39,4     |
| 712003   | École Paul-Hubert                          | Rimouski (Québec)            | 20,0     |
| 712005   | École le Mistral                           | Mont-Joli (Québec)           | 30,9     |
| 713013   | École secondaire de la Vallée-des-Lacs     | Saint-Michel-du-Squatec QC   | 18,5     |
| 713020   | École polyvalente de Dégelis               | Dégelis (Québec)             | 19,7     |
| 713121   | École secondaire de Cabano                 | Cabano (Québec)              | 21,3     |
| 713127   | École secondaire l'Arc-en-Ciel             | Trois-Pistoles (Québec)      | 11,9     |
| 713132 * | École secondaire du Transcontinental       | Pohénégamook (Québec)        | 21,4     |
| 714021   | École secondaire de Rivière-du-Loup        | Rivière-du-Loup (Québec)     | 19,1     |
| 714022   | École secondaire Chanoine-Beaudet          | Saint-Pascal (Québec)        | 32,2     |
| 714023 * | École polyvalente La Pocatière             | La Pocatière (Québec)        | 31,7     |
| 721016   | École Cité étudiante                       | Roberval (Québec)            | 28,5     |
| 721039   | Polyvalente des Quatre-Vents               | Saint-Félicien (Québec)      | 15,6     |
| 721061   | Polyvalente de Normandin                   | Normandin (Québec)           | 20,0     |
| 721085   | Polyvalente Jean-Dolbeau                   | Dolbeau-Mistassini (Québec)  | 19,2     |
| 722002   | École secondaire Camille-Lavoie            | Alma (Québec)                | 23,8     |
| 722003 * | Pavillon Wilbrod-Dufour                    | Alma (Québec)                | 33,7     |
| 722004   | École Curé-Hébert                          | Hébertville (Québec)         | 35,5     |
| 722009   | École Jean-Gauthier                        | Alma (Québec)                | 37,1     |
| 723145   | École secondaire Charles-Gravel            | Saguenay (Québec)            | 27,9     |
| 723173   | Polyvalente de La Baie                     | Saguenay (Québec)            | 17,6     |
| 723175   | École secondaire de l'Odyssée              | Saguenay (Québec)            | 24,5     |
| 724002   | École polyvalente Arvida                   | Saguenay (Québec)            | 16,1     |
| 724003   | École secondaire Kénogami                  | Saguenay (Québec)            | 6,8      |
| 724014   | École polyvalente Jonquière                | Saguenay (Québec)            | 22,7     |
| 731001   | Centre éducatif Saint-Aubin                | Baie-Saint-Paul (Québec)     | 7,9      |
| 731002   | École secondaire du Plateau                | La Malbaie (Québec)          | 20,2     |
| 732156   | École Boudreau                             | Québec (Québec)              | 57,0     |
| 732157   | École Cardinal-Roy                         | Québec (Québec)              | 18,3     |
| 732159   | École Jean-de-Brébeuf                      | Québec (Québec)              | 31,1     |
| 732160   | École Joseph-François-Perrault             | Québec (Québec)              | 32,8     |
| 732161   | École secondaire La Camaradière            | Québec (Québec)              | 25,6     |
| 732164   | École secondaire de Neufchâtel             | Québec (Québec)              | 23,4     |
| 732165   | École secondaire Roger-Comtois             | Québec (Québec)              | 17,7     |
| 732167   | École secondaire Vanier                    | Québec (Québec)              | 61,9     |
| 733030   | École secondaire polyvalente de L'Ancienne | L'Ancienne-Lorette (Québec)  | 10,1     |
| 733031   | École De Rochebelle                        | Québec (Québec)              | 7,2      |
| 733032   | École Les Compagnons-de-Cartier            | Québec (Québec)              | 14,3     |
| 734051   | École Samuel-De Champlain                  | Québec (Québec)              | 45,8     |
| 734052   | École de la Seigneurie                     | Québec (Québec)              | 16,6     |
| 734057   | Polyvalente de Charlesbourg                | Québec (Québec)              | 21,6     |
| 734060   | École de la Courvilloise                   | Québec (Québec)              | 16,0     |
| 734061   | École du Mont-Sainte-Anne                  | Beaupré (Québec)             | 18,7     |
| 734065   | École Le Sommet                            | Québec (Québec)              | 31,5     |
| 734066   | École Saint-Pierre et des Sentiers         | Québec (Québec)              | 24,6     |
| 735010   | École secondaire Donnacona                 | Donnacona (Québec)           | 8,5      |
| 735013 * | École secondaire Louis-Jobin               | Saint-Raymond (Québec)       | 14,6     |
| 735014   | École secondaire Saint-Marc                | Saint-Marc-des-Carières QC   | 10,0     |
| 741017   | École Avenues-Nouvelles                    | Trois-Rivières (Québec)      | 58,2     |
| 741108   | École secondaire l'Escale                  | Louiseville (Québec)         | 24,3     |
| 741109   | Académie les Estacades                     | Trois-Rivières (Québec)      | 15,8     |
| 741110   | École secondaire des Pionniers             | Trois-Rivières (Québec)      | 29,1     |
| 741111   | École Chavigny                             | Trois-Rivières (Québec)      | 22,6     |
| 741112   | École secondaire le Tremplin               | Sainte-Genève-de-Batiscas QC | 12,3     |
| 742097   | École secondaire Val-Mauricie              | Shawinigan (Québec)          | 43,4     |
| 742100 * | École secondaire des Chutes                | Shawinigan (Québec)          | 52,3     |
| 742105   | École secondaire Paul-Le Jeune             | Saint-Tite (Québec)          | 25,2     |
| 742106   | École secondaire du Rocher                 | Grand-Mère (Québec)          | 35,1     |
| 742118 * | École secondaire Champagnat                | La Tuque (Québec)            | 33,3     |

**TABLEAU 1**  
**Taux annuel de sorties sans diplôme ni qualification (décrochage),**  
**parmi l'ensemble des sorties du secondaire,**  
**en formation générale des jeunes, par école, réseau public, 2007-2008**

| Code     | École                                      | Municipalité                 | Taux (%) |
|----------|--|------------------------------|----------|
| 751005   | École La Frontalière                       | Coaticook (Québec)           | 31,9     |
| 751006 * | Polyvalente Montignac                      | Lac-Mégantic (Québec)        | 24,7     |
| 751007   | Polyvalente Louis-Saint-Laurent            | East Angus (Québec)          | 34,6     |
| 752116   | École du Triolet                           | Sherbrooke (Québec)          | 17,8     |
| 752117   | École de la Montée                         | Sherbrooke (Québec)          | 43,2     |
| 752124   | École Mitchell - Montcalm                  | Sherbrooke (Québec)          | 19,1     |
| 752148   | École du Phare                             | Sherbrooke (Québec)          | 24,9     |
| 752167   | École Le Goéland                           | Sherbrooke (Québec)          | 35,6     |
| 753012   | École secondaire de l'Escale               | Asbestos (Québec)            | 30,7     |
| 753027   | École secondaire de la Ruche               | Magog (Québec)               | 22,9     |
| 753057 * | École secondaire du Tournesol              | Windsor (Québec)             | 31,0     |
| 761070   | École secondaire Daniel-Johnson            | Montréal (Québec)            | 37,7     |
| 761071   | École secondaire Pointe-aux-Trembles       | Montréal (Québec)            | 28,6     |
| 761075   | École secondaire Antoine-de-Saint-Exupéry  | Montréal (Québec)            | 19,3     |
| 761078   | École secondaire Anjou                     | Montréal (Québec)            | 28,8     |
| 761083   | École secondaire Jean-Grou                 | Montréal (Québec)            | 22,5     |
| 761089   | École Amos                                 | Montréal (Québec)            | 27,7     |
| 761090 * | École secondaire Calixa-Lavallée           | Montréal (Québec)            | 46,0     |
| 761092   | École secondaire Henri-Bourassa            | Montréal (Québec)            | 34,0     |
| 762127   | École FACE                                 | Montréal (Québec)            | 7,5      |
| 762252   | École Louise-Trichet                       | Montréal (Québec)            | 19,8     |
| 762253   | Académie Dunton                            | Montréal (Québec)            | 13,3     |
| 762254   | École Louis-Riel                           | Montréal (Québec)            | 36,4     |
| 762256 * | École Édouard-Montpetit                    | Montréal (Québec)            | 52,7     |
| 762258   | École Marguerite-De Lajemmerais            | Montréal (Québec)            | 14,9     |
| 762262   | École Joseph-François-Perrault             | Montréal (Québec)            | 14,9     |
| 762263 * | École Louis-Joseph-Papineau                | Montréal (Québec)            | 54,1     |
| 762264 * | École Pierre-Dupuy                         | Montréal (Québec)            | 83,8     |
| 762265   | École Jeanne-Mance                         | Montréal (Québec)            | 39,1     |
| 762267   | Académie De Roberval                       | Montréal (Québec)            | 0,9      |
| 762268 * | École Père-Marquette                       | Montréal (Québec)            | 50,7     |
| 762269 * | École Georges-Vanier                       | Montréal (Québec)            | 47,0     |
| 762271   | École Sophie-Barat                         | Montréal (Québec)            | 19,9     |
| 762274   | École Saint-Louis                          | Montréal (Québec)            | 26,9     |
| 762276   | École Marie-Anne                           | Montréal (Québec)            | 29,9     |
| 762278 * | École Lucien-Pagé                          | Montréal (Québec)            | 63,1     |
| 762282 * | École La Dauversière                       | Montréal (Québec)            | 28,7     |
| 762284   | École internationale de Montréal           | Montréal (Québec)            | 5,7      |
| 762286 * | École Saint-Henri                          | Montréal (Québec)            | 63,5     |
| 762287   | École Honoré-Mercier                       | Montréal (Québec)            | 53,4     |
| 762288   | École La Voie                              | Montréal (Québec)            | 43,8     |
| 762291   | École Saint-Luc                            | Montréal (Québec)            | 44,9     |
| 763038   | École secondaire Mont-Royal                | Mont-Royal (Québec)          | 24,0     |
| 763040   | École secondaire Paul-Gérin-Lajoie-d'Outre | Montréal (Québec)            | 22,4     |
| 763041 * | École secondaire Saint-Laurent             | Montréal (Québec)            | 41,6     |
| 763042   | École secondaire Pierre-Laporte            | Mont-Royal (Québec)          | 5,7      |
| 763136   | Collège Saint-Louis                        | Montréal (Québec)            | 2,6      |
| 763138   | École secondaire Cavelier-de LaSalle       | Montréal (Québec)            | 34,8     |
| 763139 * | École secondaire Dalbé-Viau                | Montréal (Québec)            | 44,3     |
| 763142   | École Monseigneur-Richard                  | Montréal (Québec)            | 43,5     |
| 763236 * | École secondaire des Sources               | Dollard-Des Ormeaux (Québec) | 20,7     |
| 763240   | École secondaire Félix-Leclerc             | Pointe-Claire (Québec)       | 15,0     |
| 763241   | École secondaire Dorval-Jean XXIII         | Dorval (Québec)              | 24,3     |
| 763243   | École secondaire Saint-Georges             | Senneville (Québec)          | 13,0     |
| 771022 * | École Polyvalente Nicolas-Gatineau         | Gatineau (Québec)            | 33,8     |
| 771033 * | École Polyvalente de l'Érablière           | Gatineau (Québec)            | 17,9     |
| 771035 * | École Polyvalente Le Carrefour             | Gatineau (Québec)            | 36,0     |
| 771038   | École secondaire du Versant                | Gatineau (Québec)            | 35,1     |
| 772042   | École secondaire des Lacs                  | La Pêche (Québec)            | 27,7     |
| 772044 * | École secondaire Grande-Rivière            | Gatineau (Québec)            | 24,2     |
| 772046 * | École secondaire Mont-Bleu                 | Gatineau (Québec)            | 35,1     |



**TABLEAU 1**  
**Taux annuel de sorties sans diplôme ni qualification (décrochage),**  
**parmi l'ensemble des sorties du secondaire,**  
**en formation générale des jeunes, par école, réseau public, 2007-2008**

| Code     | École                                     | Municipalité                   | Taux (%) |
|----------|---|--------------------------------|----------|
| 772048   | École secondaire de l'Île                 | Gatineau (Québec)              | 33,1     |
| 773010   | École Louis-Joseph-Papineau               | Papineauville (Québec)         | 39,2     |
| 773030   | École Hormisdas-Gamelin                   | Gatineau (Québec)              | 27,0     |
| 774001   | École secondaire Sieur-de-Coulonge        | Fort-Coulonge (Québec)         | 33,3     |
| 774005   | Cité étudiante de la Haute-Gatineau       | Maniwaki (Québec)              | 32,4     |
| 781049   | École Marcel-Raymond                      | Lorrainville (Québec)          | 10,8     |
| 781067   | École Rivière-des-Quinze                  | Notre-Dame-du-Nord (Québec)    | 13,8     |
| 782019   | École D'Iberville                         | Rouyn-Noranda (Québec)         | 28,9     |
| 783001   | École polyvalente de la Forêt             | Amos (Québec)                  | 24,1     |
| 783006   | École secondaire Natagan                  | Barraute (Québec)              | 29,0     |
| 784023 * | École secondaire La Concorde              | Senneterre (Québec)            | 31,6     |
| 784024   | École secondaire Le Tremplin              | Malartic (Québec)              | 19,3     |
| 784025   | Polyvalente Le Carrefour                  | Val-d'Or (Québec)              | 29,0     |
| 785003   | Cité étudiante Polyno                     | La Sarre (Québec)              | 17,1     |
| 791044   | École secondaire Serge-Bouchard           | Baie-Comeau (Québec)           | 31,5     |
| 791046 * | Polyvalente des Rivières                  | Forestville (Québec)           | 16,4     |
| 791058 * | Polyvalente des Baies                     | Baie-Comeau (Québec)           | 28,2     |
| 791059 * | École Polyvalente des Berges              | Les Bergeronnes (Québec)       | 20,4     |
| 792047   | École Jean-du-Nord / Manikoutai           | Sept-Îles (Québec)             | 42,8     |
| 792049   | Centre éducatif l'Abri                    | Port-Cartier (Québec)          | 17,3     |
| 793001   | École Monseigneur-Labrie                  | Havre-Saint-Pierre (Québec)    | 25,0     |
| 801003   | École La Porte-du-Nord                    | Chibougamau (Québec)           | 18,8     |
| 801016   | École La Taïga                            | Lebel-sur-Quévillon (Québec)   | 13,0     |
| 811002   | École Polyvalente des Îles                | Îles-de-la-Madeleine (Québec)  | 16,5     |
| 812006   | École de Gabriel-Le Courtois              | Sainte-Anne-des-Monts (Québec) | 28,9     |
| 812025   | École Esdras-Minville                     | Grande-Vallée (Québec)         | 34,5     |
| 812034   | École Antoine-Roy                         | Gaspé (Québec)                 | 26,7     |
| 812040   | École C.-E.-Pouliot                       | Gaspé (Québec)                 | 14,0     |
| 813007   | École secondaire du Littoral              | Grande-Rivière (Québec)        | 38,7     |
| 813012   | École polyvalente Monseigneur Sévigny     | Chandler (Québec)              | 25,0     |
| 813022 * | École polyvalente de Paspébiac            | Paspébiac (Québec)             | 24,5     |
| 813027   | École aux Quatre-Vents                    | Bonaventure (Québec)           | 17,4     |
| 813036   | École Antoine-Bernard                     | Carleton Saint-Omer (Québec)   | 13,0     |
| 821216   | École secondaire de Saint-Anselme         | Saint-Anselme (Québec)         | 7,8      |
| 821227   | École secondaire de Saint-Charles         | St-Charles-de-Bellechasse QC   | 15,5     |
| 821237   | École secondaire de Saint-Damien          | Saint-Damien-de-Buckland QC    | 16,0     |
| 821247   | École secondaire Louis-Jacques-Casault    | Montmagny (Québec)             | 26,1     |
| 821251   | École secondaire Bon-Pasteur              | L'Islet (Québec)               | 15,9     |
| 821261   | École secondaire de Saint-Paul            | Saint-Paul-de-Montminy QC      | 13,9     |
| 821277   | École secondaire de la Rencontre          | Saint-Pamphile (Québec)        | 30,4     |
| 822040   | Polyvalente de Disraeli                   | Disraeli (Québec)              | 29,6     |
| 822042   | Polyvalente de Black Lake                 | Thetford Mines (Québec)        | 6,7      |
| 822045   | Polyvalente de Thetford Mines             | Thetford Mines (Québec)        | 16,7     |
| 823017   | École secondaire Veilleux                 | Saint-Joseph-de-Beauce QC      | 12,7     |
| 823018   | Polyvalente Saint-François                | Beauceville (Québec)           | 13,1     |
| 823022   | Polyvalente de Saint-Georges              | Saint-Georges (Québec)         | 20,5     |
| 823045 * | Polyvalente des Abénakis                  | Saint-Prosper (Québec)         | 26,7     |
| 823046   | Polyvalente des Appalaches                | Sainte-Justine (Québec)        | 13,0     |
| 823074   | Polyvalente Benoît-Vachon                 | Sainte-Marie (Québec)          | 11,7     |
| 823095   | Polyvalente Bélanger                      | Saint-Martin (Québec)          | 14,3     |
| 824214   | École Pointe-Lévy                         | Lévis (Québec)                 | 16,6     |
| 824220   | École secondaire les Etchemins            | Lévis (Québec)                 | 12,4     |
| 824260   | École secondaire Beaurivage               | Saint-Agapit (Québec)          | 13,0     |
| 824270 * | École secondaire Pamphile-Le May          | Sainte-Croix (Québec)          | 25,0     |
| 831102   | École Curé-Antoine-Labelle                | Laval (Québec)                 | 18,7     |
| 831105   | École Horizon Jeunesse                    | Laval (Québec)                 | 17,7     |
| 831107 * | École Leblanc                             | Laval (Québec)                 | 45,4     |
| 831108   | École Georges-Vanier                      | Laval (Québec)                 | 14,8     |
| 831114   | École Mont-de-La Salle                    | Laval (Québec)                 | 30,4     |
| 831119   | École Saint-Maxime                        | Laval (Québec)                 | 29,1     |
| 831150   | École d'éducation internationale de Laval | Laval (Québec)                 | 2,8      |

**TABLEAU 1**  
**Taux annuel de sorties sans diplôme ni qualification (décrochage),**  
**parmi l'ensemble des sorties du secondaire,**  
**en formation générale des jeunes, par école, réseau public, 2007-2008**

| Code     | École                                   | Municipalité                   | Taux (%) |
|----------|---|--------------------------------|----------|
| 841008   | École du Coteau                         | Mascouche (Québec)             | 32,2     |
| 841027   | École Jean-Baptiste-Meilleur            | Repentigny (Québec)            | 17,0     |
| 841031   | École Paul-Arseneau                     | L'Assomption (Québec)          | 12,7     |
| 841038 * | École l'Horizon                         | Repentigny (Québec)            | 36,1     |
| 841041   | École Félix-Leclerc                     | Repentigny (Québec)            | 16,2     |
| 841050   | École de l'Amitié                       | L'Assomption (Québec)          | 25,0     |
| 841102   | École Léopold-Gravel                    | Terrebonne (Québec)            | 18,2     |
| 841105   | École Le Prélude                        | Mascouche (Québec)             | 21,8     |
| 841108   | École Des Rives                         | Terrebonne (Québec)            | 17,2     |
| 841112   | École Armand-Corbeil                    | Terrebonne (Québec)            | 23,7     |
| 841131   | École de l'Odyssée                      | Terrebonne (Québec)            | 37,8     |
| 841134   | École des Trois-Saisons                 | Terrebonne (Québec)            | 17,8     |
| 842009   | École du Havre-Jeunesse                 | Sainte-Julienne (Québec)       | 52,6     |
| 842012   | École de la Rive                        | Lavaltrie (Québec)             | 47,8     |
| 842098   | École de l'Achigan                      | Saint-Roch-de-l'Achigan QC     | 58,5     |
| 842103   | École Thérèse-Martin                    | Joliette (Québec)              | 29,2     |
| 842104   | École Pierre-de-Lestage                 | Berthierville (Québec)         | 34,0     |
| 842105   | École Barthélemy-Joliette               | Joliette (Québec)              | 43,4     |
| 842107   | École des Montagnes                     | Saint-Michel-des-Saints QC     | 27,8     |
| 842109   | École des Chutes                        | Rawdon (Québec)                | 44,2     |
| 842199   | École de l'Érablière                    | Saint-Félix-de-Valois (Québec) | 33,5     |
| 851102   | École secondaire d'Oka                  | Oka (Québec)                   | 22,8     |
| 851105   | Polyvalente Sainte-Thérèse              | Sainte-Thérèse (Québec)        | 32,1     |
| 851106   | École secondaire Lucille-Teasdale       | Blainville (Québec)            | 17,8     |
| 851107   | École secondaire Liberté-Jeunesse       | Sainte-Marthe-sur-le-Lac QC    | 7,1      |
| 851108   | École secondaire Henri-Dunant           | Blainville (Québec)            | 14,1     |
| 851116   | École de la Relance                     | Sainte-Thérèse (Québec)        | 43,3     |
| 851143   | École secondaire des Patriotes          | Saint-Eustache (Québec)        | 24,3     |
| 851144   | Polyvalente Deux-Montagnes              | Deux-Montagnes (Québec)        | 30,3     |
| 851171 * | École secondaire Jean-Jacques-Rousseau  | Boisbriand (Québec)            | 23,2     |
| 851172   | École secondaire du Harfang             | Sainte-Anne-des-Plaines QC     | 22,1     |
| 851173   | École secondaire Rive-Nord              | Bois-des-Filion (Québec)       | 6,9      |
| 852004   | École secondaire Frenette               | Saint-Jérôme (Québec)          | 25,5     |
| 852008   | École secondaire Saint-Stanislas        | Saint-Jérôme (Québec)          | 32,9     |
| 852010 * | École polyvalente Saint-Jérôme          | Saint-Jérôme (Québec)          | 42,1     |
| 852011 * | École secondaire Cap-Jeunesse           | Saint-Jérôme (Québec)          | 33,6     |
| 852041   | École secondaire des Hauts-Sommets      | Saint-Jérôme (Québec)          | 14,7     |
| 852059 * | École polyvalente Lavigne               | Lachute (Québec)               | 42,3     |
| 853001 * | École polyvalente Curé-Mercure          | Mont-Tremblant (Québec)        | 28,5     |
| 853002   | École secondaire Augustin-Norbert-Morin | Sainte-Adèle (Québec)          | 34,9     |
| 853028   | École polyvalente des Monts             | Sainte-Agathe-des-Monts QC     | 40,5     |
| 854017 * | École polyvalente Saint-Joseph          | Mont-Laurier (Québec)          | 27,3     |
| 861005   | École secondaire Fernand-Lefebvre       | Sorel-Tracy (Québec)           | 17,3     |
| 862005   | Polyvalente Hyacinthe-Delorme           | Saint-Hyacinthe (Québec)       | 24,2     |
| 862052 * | Polyvalente Robert-Ouimet               | Acton Vale (Québec)            | 28,4     |
| 863005   | École Paul-Germain-Ostiguy              | Saint-Césaire (Québec)         | 27,4     |
| 863057   | École Beaulieu                          | Saint-Jean-sur-Richelieu QC    | 15,0     |
| 863065 * | Polyvalente Marcel-Landry               | Saint-Jean-sur-Richelieu QC    | 30,3     |
| 863067   | Polyvalente Chanoine-Armand-Racicot     | Saint-Jean-sur-Richelieu QC    | 27,7     |
| 863069   | École Monseigneur-Euclide-Théberge      | Marieville (Québec)            | 25,8     |
| 864018   | Saint-Edmond École internationale       | Longueuil (Québec)             | 20,9     |
| 864225 * | École secondaire participative l'Agora  | Longueuil (Québec)             | 33,0     |
| 864275   | École André-Laurendeau                  | Longueuil (Québec)             | 28,2     |
| 864276   | École Antoine-Brössard                  | Brössard (Québec)              | 29,0     |
| 864278 * | École Gérard-Filion                     | Longueuil (Québec)             | 61,2     |
| 864280   | École Jacques-Rousseau                  | Longueuil (Québec)             | 38,8     |
| 864284 * | École Monseigneur-A.-M.-Parent          | Longueuil (Québec)             | 52,1     |
| 864287   | École Saint-Jean-Baptiste               | Longueuil (Québec)             | 40,4     |
| 865106   | École secondaire Polybel                | Beloeil (Québec)               | 25,8     |
| 865117   | École secondaire De Mortagne            | Boucherville (Québec)          | 18,4     |
| 865174   | École secondaire Ozias-Leduc            | Mont-Saint-Hilaire (Québec)    | 18,5     |

**TABEAU 1**  
**Taux annuel de sorties sans diplôme ni qualification (décrochage),**  
**parmi l'ensemble des sorties du secondaire,**  
**en formation générale des jeunes, par école, réseau public, 2007-2008**

| Code     | École   | Municipalité                   | Taux (%) |
|----------|---|--------------------------------|----------|
| 865222   | Centre des services alternatifs - École De La | Saint-Bruno-de-Montarville QC  | 80,0     |
| 865225   | École secondaire du Mont-Bruno                | Saint-Bruno-de-Montarville QC  | 20,8     |
| 865260   | École d'éducation internationale              | McMasterville (Québec)         | 0,8      |
| 866052   | École Joseph-Hermas-Leclerc                   | Granby (Québec)                | 19,1     |
| 866053   | École Wilfrid-Léger                           | Waterloo (Québec)              | 23,6     |
| 866055   | École Jean-Jacques-Bertrand                   | Farnham (Québec)               | 23,8     |
| 866057   | École Massey-Vanier                           | Cowansville (Québec)           | 22,5     |
| 867007   | École de la Magdeleine                        | La Prairie (Québec)            | 16,8     |
| 867048   | École Louis-Philippe-Paré                     | Châteauguay (Québec)           | 18,6     |
| 867065   | École Pierre-Bédard                           | Saint-Rémi (Québec)            | 32,7     |
| 867076   | École Louis-Cyr                               | Napierville (Québec)           | 21,6     |
| 868035 * | École secondaire des Patriotes-de-Beauharn    | Beauharnois (Québec)           | 25,4     |
| 868039 * | École de la Baie-Saint-François               | Salaberry-de-Valleyfield QC    | 30,5     |
| 868040 * | École Arthur-Pigeon                           | Huntingdon (Québec)            | 31,3     |
| 869003   | École secondaire Soulanges                    | Saint-Polycarpe (Québec)       | 32,9     |
| 869004   | École secondaire de la Cité-des-Jeunes        | Vaudreuil-Dorion (Québec)      | 37,8     |
| 869007   | École secondaire du Chêne-Bleu                | Pincourt (Québec)              | 32,9     |
| 871012   | École secondaire Jean-Nicolet                 | Nicolet (Québec)               | 25,7     |
| 871013 * | École secondaire La Découverte                | Saint-Léonard-d'Aston (Québec) | 33,9     |
| 871019   | École secondaire Les Seigneuries              | Saint-Pierre-les-Becquets QC   | 23,6     |
| 872056   | École secondaire Monique-Proulx               | Warwick (Québec)               | 17,2     |
| 872067   | École secondaire Le tandem boisé              | Victoriaville (Québec)         | 22,8     |
| 872069   | École Polyvalente La Samare                   | Plessisville (Québec)          | 14,0     |
| 872070   | École Sainte-Marie                            | Princeville (Québec)           | 14,1     |
| 872071   | École Sainte-Anne                             | Daveluyville (Québec)          | 20,0     |
| 873050   | École Jean-Raimbault                          | Drummondville (Québec)         | 20,1     |
| 873053   | École Jeanne-Mance                            | Drummondville (Québec)         | 25,0     |
| 873055   | École Marie-Rivier                            | Drummondville (Québec)         | 27,4     |
| 873057   | École La Poudrière                            | Drummondville (Québec)         | 42,6     |
| 881002   | École secondaire Q.H.S.                       | Québec (Québec)                | 26,0     |
| 881005   | École secondaire Saint-Patrick                | Québec (Québec)                | 18,3     |
| 881019   | École régionale Riverside                     | Saguenay (Québec)              | 42,5     |
| 882013 * | Polyvalente de Bonaventure                    | Bonaventure (Québec)           | 52,8     |
| 883022   | École secondaire régionale Alexander Galt     | Sherbrooke (Québec)            | 45,0     |
| 883023 * | École secondaire Massey-Vanier                | Cowansville (Québec)           | 44,5     |
| 883024 * | École secondaire régionale de Richmond        | Richmond (Québec)              | 18,3     |
| 884001   | École St. Johns                               | Saint-Jean-sur-Richelieu QC    | 20,9     |
| 884016   | École secondaire régionale Héritage           | Saint-Hubert (Québec)          | 23,3     |
| 884032   | École secondaire Chambly Academy              | Saint-Lambert (Québec)         | 29,4     |
| 884035   | École secondaire régionale Centennial         | Greenfield Park (Québec)       | 17,2     |
| 885181   | École secondaire Joliette                     | Joliette (Québec)              | 17,6     |
| 885183   | École secondaire Lake of Two Mountains        | Deux-Montagnes (Québec)        | 33,6     |
| 885184   | École secondaire Régionale Laurentian         | Lachute (Québec)               | 23,5     |
| 885185   | École secondaire Laurier                      | Laval (Québec)                 | 11,7     |
| 885187   | École secondaire Rosemère                     | Rosemère (Québec)              | 19,3     |
| 885189   | Académie Sainte-Agathe                        | Sainte-Agathe-des-Monts QC     | 43,8     |
| 885190   | École secondaire Laval-Liberty                | Laval (Québec)                 | 18,3     |
| 886001   | École secondaire Philemon Wright              | Gatineau (Québec)              | 41,5     |
| 886002 * | École secondaire Pontiac                      | Shawville (Québec)             | 42,0     |
| 886004   | École secondaire D'Arcy McGee                 | Gatineau (Québec)              | 30,5     |
| 887046   | École Royal Vale                              | Montréal (Québec)              | 17,4     |
| 887047   | École F.A.C.E.                                | Montréal (Québec)              | 34,1     |
| 887101 * | École secondaire James Lyng                   | Montréal (Québec)              | 67,3     |
| 887102   | École secondaire John F. Kennedy              | Montréal (Québec)              | 40,3     |
| 887104   | Académie LaurenHill                           | Montréal (Québec)              | 20,5     |
| 887105   | École secondaire Laurier Macdonald            | Montréal (Québec)              | 9,6      |
| 887106   | École secondaire Lester B. Pearson            | Montréal (Québec)              | 22,5     |
| 887107   | École secondaire M.I.N.D.                     | Montréal (Québec)              | 28,6     |
| 887108   | Académie Marymount                            | Montréal (Québec)              | 39,5     |
| 887110   | École secondaire Rosemont                     | Montréal (Québec)              | 31,3     |
| 887111   | Académie Royal West                           | Montréal-Ouest (Québec)        | 4,8      |

**TABLEAU 1**  
**Taux annuel de sorties sans diplôme ni qualification (décrochage),**  
**parmi l'ensemble des sorties du secondaire,**  
**en formation générale des jeunes, par école, réseau public, 2007-2008**

| Code                      | École  | Municipalité               | Taux (%) |
|---------------------------|--|----------------------------|----------|
| 887114                    | Collège Vincent Massey   | Montréal (Québec)          | 0,7      |
| 887116                    | École secondaire Westmount                                       | Westmount (Québec)         | 37,4     |
| 887203 *                  | École secondaire Options II                                      | Montréal (Québec)          | 53,1     |
| 887204 *                  | École secondaire Outreach  | Montréal (Québec)          | 58,3     |
| 888051                    | École secondaire Beaconsfield                                    | Beaconsfield (Québec)      | 18,6     |
| 888055                    | École secondaire Westwood, (cycle 2)                             | Hudson (Québec)            | 15,8     |
| 888057                    | École secondaire John Rennie                                     | Pointe-Claire (Québec)     | 14,2     |
| 888058                    | Académie Lakeside (école secondaire)                             | Montréal (Québec)          | 41,4     |
| 888059                    | Polyvalente LaSalle communautaire                                | Montréal (Québec)          | 24,0     |
| 888060                    | École secondaire Lindsay Place                                   | Pointe-Claire (Québec)     | 20,2     |
| 888061                    | École secondaire Macdonald                                       | Sainte-Anne-de-Bellevue QC | 22,1     |
| 888062                    | Polyvalente Pierrefonds (École secondaire)                       | Montréal (Québec)          | 20,1     |
| 888063                    | École secondaire Riverdale                                       | Montréal (Québec)          | 21,8     |
| 888065                    | École secondaire Saint Thomas                                    | Pointe-Claire (Québec)     | 8,3      |
| 888069                    | Académie Beurling  | Montréal (Québec)          | 45,3     |
| 889014                    | École secondaire régionale Châteauguay Va Ormstown (Québec)      |                            | 35,1     |
| 889016                    | École secondaire régionale Howard S. Billir Châteauguay (Québec) |                            | 28,7     |
| Réseau public (72 CS) (%) |  |                            | 29,2     |
| Ensemble du Québec (%)    |  |                            | 25,7     |

IMPORTANT: Voir les notes à la page suivante.

**TABEAU 1**  
**Taux annuel de sorties sans diplôme ni qualification (décrochage),**  
**parmi l'ensemble des sorties du secondaire,**  
**en formation générale des jeunes, par école, réseau public, 2007-2008**

| Code | École | Municipalité | Taux (%) |
|------|-------|--------------|----------|
|------|-------|--------------|----------|

**NOTES**

- 1

Les écoles secondaires qui ne répondent pas à TOUS les critères suivants ne sont pas incluses dans ce tableau (comme dans le système de diffusion AGIR):

1.1

Afin que les données soient statistiquement significatives et pour assurer la protection des renseignements personnels:

1.1.a)

Il doit y avoir **au moins 25 élèves inscrits dans l'école**, au 30 septembre 2007;

1.1.b)

Il doit y avoir **au moins 15 élèves sortants**  
(diplômés + qualifiés + sortants sans diplôme ni qualification).

Par contre, s'il y a 15 élèves sortants et plus mais qu'il y a moins de 5 diplômés-qualifiés ou moins de 5 sortants sans diplôme ni qualification, les nombres sont masqués (..).

1.2

Afin de s'assurer qu'il s'agit bien d'une école secondaire de 2e cycle (là où s'obtiennent les diplômes):

1.2.a)

Il doit y avoir **au moins 25 élèves inscrits en 5e secondaire dans l'école**, au 30 septembre 2007;

1.2.b)

Le nombre d'**élèves inscrits en 4e et 5e secondaire doit représenter au moins 20 % de l'ensemble des élèves de l'école.**

1.3

Afin de pouvoir présenter des résultats comparables, les **élèves en difficulté ou handicapés (EHDA)** doivent représenter **moins de 50 % de l'ensemble des élèves de l'école.**

IMPORTANT: Par ailleurs, les écoles précédées d'un (\*) affichent une proportion d'EHDA de 25 % et plus mais inférieure à 50 %.

**Il faut interpréter les résultats de ces écoles avec prudence.**

2

La proportion des élèves diplômés et qualifiés parmi les sortants est calculée ainsi:

*Élèves sortants sans diplôme ni qualification, une année donnée*

*Ensemble des élèves sortants du secondaire, en formation générale des jeunes*

X 100

2.1

L'ensemble des élèves sortants du secondaire, parmi les élèves inscrits en formation générale au 30 septembre 2007, est constitué des éléments suivants:

2.1.a)

Les sortants avec un diplôme ou une qualification, c'est-à-dire les élèves qui obtiennent, durant l'année 2007-2008, un diplôme (DES, DEP, ASP) ou une qualification (CFER, ISPJ, AFP, CFMS);

2.1.b)

Les sortants sans diplôme ni qualification.

2.2

Les élèves sortants sans diplôme ni qualification répondent **aux deux critères suivants:**

2.2.a)

Les élèves n'obtiennent, durant l'année 2007-2008, ni un diplôme, ni une qualification;

2.2.b)

Ces mêmes élèves ne sont inscrits nulle part au Québec:
  - le 30 septembre 2008, en formation générale des jeunes;
  - ou jusqu'au 31 janvier 2009, en formation générale des adultes, en formation professionnelle ou à l'enseignement collégial.

IMPORTANT: Les sorties sans diplôme ni qualification comprennent des sorties dues à d'autres causes que le décrochage scolaire, notamment l'émigration hors-Québec. Ces sorties par émigration hors-Québec affectent davantage les écoles des commissions scolaires anglophones.

**Il faut interpréter les résultats de ces écoles avec prudence.**

SOURCE: Ministère de l'Éducation, du Loisir et du Sport, *Indicateurs nationaux*, mars 2010.

Page 7 de 7

**TABLEAU 2**  
**Taux annuel de sorties sans diplôme ni qualification (décrochage),**  
**parmi l'ensemble des sorties du secondaire**  
**en formation générale des jeunes, par commission scolaire, 2007-2008**

| Code                  | Commission scolaire                 | Taux (%) | Code | Commission scolaire                 | Taux (%) |
|-----------------------|-------------------------------------|----------|------|-------------------------------------|----------|
| 689                   | Littoral, CS du                     | 32,8     | 801  | Baie-James, CS de la                | 19,4     |
| 711                   | Monts-et-Marées, CS des             | 30,7     | 811  | Îles, CS des                        | 16,5     |
| 712                   | Phares, CS des                      | 23,0     | 812  | Chic-Chocs, CS des                  | 26,2     |
| 713                   | Fleuve-et-des-Lacs, CS du           | 17,5     | 813  | René-Lévesque, CS                   | 23,6     |
| 714                   | Kamouraska - Rivière-du-Loup, CS de | 24,6     | 821  | Côte-du-Sud, CS de la               | 20,4     |
| 721                   | Pays-des-Bleuets, CS du             | 21,6     | 822  | L'Amiante, CS de                    | 18,8     |
| 722                   | Lac-Saint-Jean, CS du               | 32,2     | 823  | Beauce-Etchemin, CS de la           | 16,7     |
| 723                   | Rives-du-Saguenay, CS des           | 24,5     | 824  | Navigateurs, CS des                 | 17,3     |
| 724                   | De La Jonquière, CS                 | 15,5     | 831  | Laval, CS de                        | 27,0     |
| 731                   | Charlevoix, CS de                   | 14,8     | 841  | Affluents, CS des                   | 26,4     |
| 732                   | Capitale, CS de la                  | 29,8     | 842  | Samares, CS des                     | 42,9     |
| 733                   | Découvreurs, CS des                 | 11,4     | 851  | Seigneurie-des-Mille-Îles, CS de la | 23,1     |
| 734                   | Premières-Seigneuries, CS des       | 24,5     | 852  | Rivière-du-Nord, CS de la           | 36,3     |
| 735                   | Portneuf, CS de                     | 20,7     | 853  | Laurentides, CS des                 | 37,0     |
| 741                   | Chemin-du-Roy, CS du                | 26,7     | 854  | Pierre-Neveu, CS                    | 29,1     |
| 742                   | Énergie, CS de l'                   | 39,9     | 861  | Sorel-Tracy, CS de                  | 24,5     |
| 751                   | Hauts-Cantons, CS des               | 30,3     | 862  | Saint-Hyacinthe, CS de              | 29,3     |
| 752                   | Région-de-Sherbrooke, CS de la      | 28,5     | 863  | Hautes-Rivières, CS des             | 28,0     |
| 753                   | Sommets, CS des                     | 27,8     | 864  | Marie-Victorin, CS                  | 41,6     |
| 759                   | Crie, CS                            | 93,5     | 865  | Patriotes, CS des                   | 24,4     |
| 761                   | Pointe-de-l'Île, CS de la           | 33,5     | 866  | Val-des-Cerfs, CS du                | 25,9     |
| 762                   | Montréal, CS de                     | 39,4     | 867  | Grandes-Seigneuries, CS des         | 25,6     |
| 763                   | Marguerite-Bourgeoys, CS            | 26,7     | 868  | Vallée-des-Tisserands, CS de la     | 31,3     |
| 769                   | Kativik, CS                         | 86,1     | 869  | Trois-Lacs, CS des                  | 35,7     |
| 771                   | Draveurs, CS des                    | 32,4     | 871  | Riveraine, CS de la                 | 27,7     |
| 772                   | Portages-de-l'Outaouais, CS des     | 30,1     | 872  | Bois-Francis, CS des                | 22,6     |
| 773                   | Cœur-des-Vallées, CS au             | 34,6     | 873  | Chênes, CS des                      | 29,4     |
| 774                   | Hauts-Bois-de-l'Outaouais, CS des   | 34,7     | 881  | Central Québec, CS                  | 28,2     |
| 781                   | Lac-Témiscamingue, CS du            | 21,0     | 882  | Eastern Shores, CS                  | 48,2     |
| 782                   | Rouyn-Noranda, CS de                | 30,5     | 883  | Eastern Townships, CS               | 43,6     |
| 783                   | Harricana, CS                       | 25,6     | 884  | Riverside, CS                       | 22,5     |
| 784                   | Or-et-des-Bois, CS de l'            | 28,1     | 885  | Sir-Wilfrid-Laurier, CS             | 24,0     |
| 785                   | Lac-Abitibi, CS du                  | 18,9     | 886  | Western Québec, CS                  | 44,8     |
| 791                   | Estuaire, CS de l'                  | 27,1     | 887  | English-Montréal, CS                | 28,9     |
| 792                   | Fer, CS du                          | 36,2     | 888  | Lester-B.-Pearson, CS               | 22,1     |
| 793                   | Moyenne-Côte-Nord, CS de la         | 29,4     | 889  | New Frontiers, CS                   | 31,8     |
| Réseau public (72 CS) |                                     | 29,2     |      |                                     |          |
| ENSEMBLE DU QUÉBEC    |                                     | 25,7     |      |                                     |          |

NOTES: voir à la fin du tableau 1.

SOURCE: Ministère de l'Éducation, du Loisir et du Sport, *Indicateurs nationaux*, mars 2010

**MINISTÈRE DE L'ÉDUCATION, LOISIR ET SPORT**  
**ÉTUDE DES CRÉDITS 2010-2011**

**Demande de renseignements particuliers du deuxième groupe d'opposition**

---

**QUESTION**

Pour la Fédération des commissions scolaires :

1. budget de fonctionnement pour 2009-2010;
2. frais de fonctionnement du conseil d'administration;
3. liste et ventilation par poste du personnel à l'emploi.

---

**RÉPONSE**

Le budget de fonctionnement de la Fédération des commissions scolaires du Québec (FCSQ) est déposé sur le site Internet de la FCSQ au [www.fcsq.qc.ca](http://www.fcsq.qc.ca).

Le Ministère ne détient pas de renseignements particuliers sur les frais de fonctionnement de même que sur le personnel à l'emploi de la FCSQ.

**MINISTÈRE DE L'ÉDUCATION, DU LOISIR ET DU SPORT**  
**ÉTUDE DES CRÉDITS 2010-2011**  
**Demande de renseignements particuliers du deuxième groupe d'opposition**

---

**QUESTION**

Échéancier de réévaluation de la politique d'éducation aux adultes. Liste des travaux en cours, des documents rendus publics et des coûts engendrés.

---

**RÉPONSE**

Le plan d'action en matière d'éducation des adultes et de formation continue rattaché à la Politique gouvernementale d'éducation des adultes et de formation continue (PGEAFC) a été établi sur cinq ans, de 2002-2003 à 2007-2008. Les ministères co-responsables (MELS et MESS) et les partenaires impliqués poursuivent les travaux pour la production du deuxième plan d'action. Ce dernier prend appui sur les priorités adoptées en 2008 par le Comité de suivi de l'implantation de la PGEAFC. Ces priorités touchent plus particulièrement des aspects relatifs à la formation de base, à la formation continue et à la reconnaissance des acquis et des compétences. Il s'inscrit en continuité avec le plan d'action 2002-2007.

Une consultation des partenaires concernés par le deuxième plan d'action en matière d'éducation des adultes et de formation continue est prévue d'ici l'automne 2010.



**MINISTÈRE DE L'ÉDUCATION, DU LOISIR ET DU SPORT**  
**ÉTUDE DES CRÉDITS 2010-2011**  
**Demande de renseignements particuliers du deuxième groupe d'opposition**

---

**QUESTION**

Financement accordé en 2009-2010 spécifiquement pour la formation continue et prévisions pour 2010-2011.

---

**RÉPONSE**

**Éducation préscolaire et enseignement primaire et secondaire**

Les allocations de fonctionnement pour la formation continue à la formation professionnelle et à la formation générale des adultes en 2009-2010 se ventilent comme suit :

|                                    |                  |
|------------------------------------|------------------|
| — Formation professionnelle :      | 629,4 M\$        |
| — Formation générale des adultes : | 294,7 M\$        |
|                                    | <hr/>            |
| <b>TOTAL</b>                       | <b>924,1 M\$</b> |

Pour les prévisions 2010-2011, les règles budgétaires ne sont pas encore approuvées.

**MINISTÈRE DE L'ÉDUCATION, DU LOISIR ET DU SPORT**  
**ÉTUDE DES CRÉDITS 2010-2011**

**Demande de renseignements particuliers du deuxième groupe d'opposition**

---

**QUESTION**

Tableau comparatif 2006-2007, 2007-2008, 2008-2009 et 2009-2010 du taux de taxation et revenus générés de chacune des commissions scolaires et subventions de péréquation accordées à chacune des commissions scolaires. Détails des nouvelles mesures au produit de la taxe scolaire.

---

**RÉPONSE**

Les données relatives au taux de taxation et aux revenus générés de chacune des commissions scolaires et aux subventions de péréquation paraissent en annexe.

Il n'y a pas de modification à la méthode de calcul du produit maximal de la taxe scolaire en 2009-2010.

**TAUX DE TAXATION ET SUBVENTION DE PÉRÉQUATION  
2006-2007**

|  | <u>Taux de<br/>taxation (\$)</u> | <u>Revenus de taxe<br/>Budget (\$)</u> | <u>Subvention de<br/>péréquation (\$)</u> |
|--|----------------------------------|--|---|
| Monts-et-Marées, CS des                | 0,3500                           | 4 900 340                              | 8 524 005                                 |
| Phares, CS des                         | 0,3500                           | 9 394 057                              | 12 405 586                                |
| Fleuve-et-des-Lacs, CS du              | 0,3500                           | 3 687 863                              | 6 575 310                                 |
| Kamouraska-Rivière-du-Loup, CS de      | 0,3500                           | 8 543 396                              | 8 019 991                                 |
| Pays-des-Bleuets, CS du                | 0,3500                           | 7 799 009                              | 12 949 955                                |
| Lac-Saint-Jean, CS du                  | 0,3500                           | 7 697 743                              | 9 393 709                                 |
| Rives-du-Saguenay, CS des              | 0,3500                           | 14 856 248                             | 16 430 689                                |
| De La Jonquière, CS                    | 0,3500                           | 9 040 904                              | 13 018 635                                |
| Charlevoix, CS de                      | 0,3500                           | 5 509 690                              | 2 631 252                                 |
| Capitale, CS de la                     | 0,3500                           | 36 642 970                             | 15 376 888                                |
| Découvreurs, CS des                    | 0,3330                           | 26 390 651                             | 0   |
| Premières-Seigneuries, CS des          | 0,3500                           | 28 990 990                             | 21 210 636                                |
| Portneuf, CS de                        | 0,3500                           | 7 700 975                              | 5 297 594                                 |
| Chemin-du-Roy, CS du                   | 0,3500                           | 20 212 858                             | 20 083 822                                |
| Énergie, CS de l'                      | 0,3500                           | 13 023 350                             | 10 877 922                                |
| Hauts-Cantons, CS des                  | 0,3500                           | 9 003 996                              | 5 573 823                                 |
| Région-de-Sherbrooke, CS de la         | 0,3500                           | 22 066 427                             | 17 381 605                                |
| Sommets, CS des                        | 0,3500                           | 16 274 760                             | 1 276 231                                 |
| Pointe-de-l'Île, CS de la              | (1)                              | (1)                                    | (1)                                       |
| Montréal, CS de                        | (1)                              | (1)                                    | (1)                                       |
| Marguerite-Bourgeoys, CS               | (1)                              | (1)                                    | (1)                                       |
| Draveurs, CS des                       | 0,3500                           | 25 342 850                             | 10 526 980                                |
| Portages-de-l'Outaouais, CS des        | 0,3500                           | 25 883 052                             | 523 146                                   |
| Coeur-des-Vallées, CS au               | 0,3500                           | 8 923 394                              | 5 438 713                                 |
| Hauts-Bois-de-l'Outaouais, CS des      | 0,3500                           | 4 703 859                              | 3 334 043                                 |
| Lac-Témiscamingue, CS du               | 0,3500                           | 2 321 822                              | 3 140 432                                 |
| Rouyn-Noranda, CS de                   | 0,3500                           | 5 138 026                              | 8 450 532                                 |
| Harricana, CS                          | 0,3500                           | 2 947 178                              | 6 225 685                                 |
| Or-et-des-Bois, CS de l'               | 0,3500                           | 4 768 599                              | 8 964 301                                 |
| Lac-Abitibi, CS du                     | 0,3500                           | 1 936 942                              | 6 084 277                                 |
| Estuaire, CS de l'                     | 0,3500                           | 6 320 945                              | 7 760 073                                 |
| Fer, CS du                             | 0,3500                           | 5 866 179                              | 3 964 220                                 |
| Moyenne-Côte-Nord, CS de la            | 0,3500                           | 637 948                                | 1 078 457                                 |
| Comité gestion taxe scol. île Montréal | 0,3346                           | 389 081 426                            | 0   |
| Baie-James, CS de la                   | 0,3500                           | 2 655 312                              | 2 351 149                                 |
| Îles, CS des                           | 0,3500                           | 1 338 464                              | 2 506 517                                 |
| Chic-Chocs, CS des                     | 0,3500                           | 2 743 385                              | 6 713 780                                 |
| René-Lévesque, CS                      | 0,3500                           | 4 653 040                              | 10 662 415                                |
| Côte-du-Sud, CS de la                  | 0,3500                           | 10 652 874                             | 8 777 655                                 |
| Appalaches, CS des                     | 0,3500                           | 6 864 700                              | 6 252 684                                 |
| Beauce-Etchemin, CS de la              | 0,3500                           | 18 527 831                             | 19 967 575                                |
| Navigateurs, CS des                    | 0,3500                           | 26 502 955                             | 16 498 587                                |
| Laval, CS de                           | 0,3500                           | 61 252 500                             | 20 128 222                                |
| Affluents, CS des                      | 0,3500                           | 37 306 545                             | 30 058 518                                |

|                                     | <u>Taux de<br/>taxation (\$)</u> | <u>Revenus de taxe<br/>Budget (\$)</u> | <u>Subvention de<br/>péréquation (\$)</u> |
|-------------------------------------|----------------------------------|--|---|
| Samares, CS des                     | 0,3500                           | 28 971 777                             | 18 291 447                                |
| Seigneurie-des-Mille-Îles, CS de la | 0,3500                           | 45 191 716                             | 27 673 539                                |
| Rivière-du-Nord, CS de la           | 0,3500                           | 25 090 099                             | 20 122 615                                |
| Laurentides, CS des                 | 0,1948                           | 19 004 925                             | 0   |
| Pierre-Neveu, CS                    | 0,3500                           | 6 305 241                              | 4 599 828                                 |
| Sorel-Tracy, CS de                  | 0,3500                           | 6 913 064                              | 6 832 755                                 |
| Saint-Hyacinthe, CS de              | 0,3500                           | 15 808 984                             | 10 693 113                                |
| Hautes-Rivières, CS des             | 0,3500                           | 22 240 000                             | 15 535 767                                |
| Marie-Victorin, CS                  | 0,3500                           | 62 313 710                             | 2 384 031                                 |
| Patriotes, CS des                   | 0,3500                           | 54 027 896                             | 2 659 155                                 |
| Val-des-Cerfs, CS du                | 0,3500                           | 23 368 320                             | 8 171 625                                 |
| Grandes-Seigneuries, CS des         | 0,3500                           | 25 776 227                             | 16 144 798                                |
| Vallée-des-Tisserands, CS de la     | 0,3500                           | 11 947 232                             | 9 234 836                                 |
| Trois-Lacs, CS des                  | 0,3500                           | 18 011 236                             | 9 045 177                                 |
| Riveraine, CS de la                 | 0,3500                           | 7 206 404                              | 5 348 804                                 |
| Bois-Francis, CS des                | 0,3500                           | 12 830 448                             | 12 215 378                                |
| Chênes, CS des                      | 0,3500                           | 15 419 069                             | 9 920 699                                 |
| Central Québec, CS                  | 0,3500                           | 3 742 324                              | 5 425 108                                 |
| Eastern Shores, CS                  | 0,3500                           | 1 177 363                              | 2 258 904                                 |
| Eastern Townships, CS               | 0,3500                           | 9 795 793                              | 3 698 151                                 |
| Riverside, CS                       | 0,3500                           | 14 140 155                             | 6 749 299                                 |
| Sir-Wilfrid-Laurier, CS             | 0,3500                           | 16 690 580                             | 12 389 066                                |
| Western Québec, CS                  | 0,3500                           | 13 053 003                             | 3 610 654                                 |
| English-Montréal, CS                | (1)                              | (1)                                    | (1)                                       |
| Lester-B.-Pearson, CS               | (1)                              | (1)                                    | (1)                                       |
| New Frontiers, CS                   | 0,3500                           | 3 963 025                              | 6 154 200                                 |

(1) Voir Comité de gestion de la taxe scolaire de l'île de Montréal

**TAUX DE TAXATION ET SUBVENTION DE PÉRÉQUATION  
2007-2008**

|  | <u>Taux de<br/>taxation (\$)</u> | <u>Revenus de taxe<br/>Budget (\$)</u> | <u>Subvention de<br/>péréquation (\$)</u> |
|--|----------------------------------|--|---|
| Monts-et-Marées, CS des                | 0,3500                           | 4 982 449                              | 8 591 844                                 |
| Phares, CS des                         | 0,3500                           | 9 391 291                              | 12 855 493                                |
| Fleuve-et-des-Lacs, CS du              | 0,3500                           | 3 799 703                              | 6 703 643                                 |
| Kamouraska-Rivière-du-Loup, CS de      | 0,3500                           | 8 526 852                              | 8 239 158                                 |
| Pays-des-Bleuets, CS du                | 0,3500                           | 8 027 727                              | 13 072 399                                |
| Lac-Saint-Jean, CS du                  | 0,3500                           | 7 857 527                              | 9 516 923                                 |
| Rives-du-Saguenay, CS des              | 0,3500                           | 15 175 091                             | 16 463 858                                |
| De La Jonquière, CS                    | 0,3500                           | 9 242 055                              | 13 087 454                                |
| Charlevoix, CS de                      | 0,3500                           | 5 293 792                              | 2 949 392                                 |
| Capitale, CS de la                     | 0,3500                           | 38 353 973                             | 15 376 909                                |
| Découvreurs, CS des                    | 0,2988                           | 26 888 939                             | 0   |
| Premières-Seigneuries, CS des          | 0,3500                           | 29 954 379                             | 21 656 900                                |
| Portneuf, CS de                        | 0,3500                           | 7 433 057                              | 5 965 685                                 |
| Chemin-du-Roy, CS du                   | 0,3500                           | 21 028 569                             | 20 517 003                                |
| Énergie, CS de l'                      | 0,3500                           | 13 210 178                             | 11 228 353                                |
| Hauts-Cantons, CS des                  | 0,3500                           | 8 825 996                              | 5 886 555                                 |
| Région-de-Sherbrooke, CS de la         | 0,3500                           | 23 235 285                             | 17 375 110                                |
| Sommets, CS des                        | 0,3500                           | 14 610 388                             | 3 324 243                                 |
| Pointe-de-l'Île, CS de la              | (1)                              | (1)                                    | (1)                                       |
| Montréal, CS de                        | (1)                              | (1)                                    | (1)                                       |
| Marguerite-Bourgeoys, CS               | (1)                              | (1)                                    | (1)                                       |
| Draveurs, CS des                       | 0,3500                           | 19 956 607                             | 17 023 651                                |
| Portages-de-l'Outaouais, CS des        | 0,3500                           | 19 972 643                             | 6 856 219                                 |
| Coeur-des-Vallées, CS au               | 0,3500                           | 7 851 676                              | 6 744 780                                 |
| Hauts-Bois-de-l'Outaouais, CS des      | 0,3500                           | 4 705 535                              | 3 519 158                                 |
| Lac-Témiscamingue, CS du               | 0,3500                           | 2 372 020                              | 3 147 709                                 |
| Rouyn-Noranda, CS de                   | 0,3500                           | 5 157 904                              | 8 803 546                                 |
| Harricana, CS                          | 0,3500                           | 3 061 457                              | 6 327 531                                 |
| Or-et-des-Bois, CS de l'               | 0,3500                           | 4 992 390                              | 9 036 437                                 |
| Lac-Abitibi, CS du                     | 0,3500                           | 1 994 655                              | 6 247 412                                 |
| Estuaire, CS de l'                     | 0,3500                           | 6 399 515                              | 8 030 421                                 |
| Fer, CS du                             | 0,3500                           | 5 837 087                              | 4 359 237                                 |
| Moyenne-Côte-Nord, CS de la            | 0,3500                           | 654 592                                | 1 117 890                                 |
| Comité gestion taxe scol. île Montréal | 0,3052                           | 399 362 612                            | 0   |
| Baie-James, CS de la                   | 0,3500                           | 2 728 738                              | 2 410 633                                 |
| Îles, CS des                           | 0,3500                           | 1 370 850                              | 2 675 207                                 |
| Chic-Chocs, CS des                     | 0,3500                           | 2 749 463                              | 6 805 931                                 |
| René-Lévesque, CS                      | 0,3500                           | 4 815 970                              | 10 667 264                                |
| Côte-du-Sud, CS de la                  | 0,3500                           | 10 608 080                             | 9 281 797                                 |
| Appalaches, CS des                     | 0,3500                           | 6 889 138                              | 6 406 325                                 |
| Beauce-Etchemin, CS de la              | 0,3500                           | 18 548 580                             | 20 736 689                                |
| Navigateurs, CS des                    | 0,3500                           | 27 248 877                             | 16 196 564                                |
| Laval, CS de                           | 0,3500                           | 64 680 358                             | 20 072 031                                |

|                                     | <u>Taux de<br/>taxation (\$)</u> | <u>Revenus de taxe<br/>Budget (\$)</u> | <u>Subvention de<br/>péréquation (\$)</u> |
|-------------------------------------|----------------------------------|--|---|
| Affluents, CS des                   | 0,3500                           | 38 919 215                             | 30 992 857                                |
| Samares, CS des                     | 0,3500                           | 28 686 846                             | 20 022 129                                |
| Seigneurie-des-Mille-Îles, CS de la | 0,3500                           | 47 197 409                             | 28 679 302                                |
| Rivière-du-Nord, CS de la           | 0,3500                           | 25 374 749                             | 21 002 107                                |
| Laurentides, CS des                 | 0,1952                           | 19 183 214                             | 0   |
| Pierre-Neveu, CS                    | 0,3500                           | 6 133 255                              | 4 953 335                                 |
| Sorel-Tracy, CS de                  | 0,3500                           | 7 033 251                              | 7 092 788                                 |
| Saint-Hyacinthe, CS de              | 0,3500                           | 15 909 371                             | 11 181 875                                |
| Hautes-Rivières, CS des             | 0,3500                           | 22 505 625                             | 16 014 787                                |
| Marie-Victorin, CS                  | 0,3500                           | 45 054 130                             | 21 923 872                                |
| Patriotes, CS des                   | 0,3500                           | 49 996 834                             | 8 372 372                                 |
| Val-des-Cerfs, CS du                | 0,3500                           | 23 374 325                             | 9 040 293                                 |
| Grandes-Seigneuries, CS des         | 0,3500                           | 26 492 073                             | 16 820 951                                |
| Vallée-des-Tisserands, CS de la     | 0,3500                           | 11 285 565                             | 10 144 498                                |
| Trois-Lacs, CS des                  | 0,3500                           | 18 742 825                             | 9 551 584                                 |
| Riveraine, CS de la                 | 0,3500                           | 7 185 308                              | 5 615 276                                 |
| Bois-Francis, CS des                | 0,3500                           | 13 312 208                             | 12 441 895                                |
| Chênes, CS des                      | 0,3500                           | 14 352 875                             | 11 651 539                                |
| Central Québec, CS                  | 0,3500                           | 3 767 531                              | 5 708 375                                 |
| Eastern Shores, CS                  | 0,3500                           | 895 389                                | 2 608 088                                 |
| Eastern Townships, CS               | 0,3500                           | 8 798 270                              | 5 152 813                                 |
| Riverside, CS                       | 0,3500                           | 11 261 001                             | 10 125 490                                |
| Sir-Wilfrid-Laurier, CS             | 0,3500                           | 18 282 572                             | 12 020 316                                |
| Western Québec, CS                  | 0,3500                           | 11 687 081                             | 5 379 576                                 |
| English-Montréal, CS                | (1)                              | (1)                                    | (1)                                       |
| Lester-B.-Pearson, CS               | (1)                              | (1)                                    | (1)                                       |
| New Frontiers, CS                   | 0,3500                           | 4 098 007                              | 6 289 894                                 |

(1) Voir Comité de gestion de la taxe scolaire de l'île de Montréal

**TAUX DE TAXATION ET SUBVENTION DE PÉRÉQUATION  
2008-2009**

|  | <u>Taux de<br/>taxation (\$)</u> | <u>Revenus de taxe<br/>Budget (\$)</u> | <u>Subvention de<br/>péréquation (\$)</u> |
|--|----------------------------------|--|---|
| Monts-et-Marées, CS des                | 0,3500                           | 5 014 762                              | 8 595 144                                 |
| Phares, CS des                         | 0,3500                           | 9 448 972                              | 12 859 838                                |
| Fleuve-et-des-Lacs, CS du              | 0,3500                           | 3 851 914                              | 6 706 255                                 |
| Kamouraska-Rivière-du-Loup, CS de      | 0,3500                           | 8 553 269                              | 8 249 688                                 |
| Pays-des-Bleuets, CS du                | 0,3500                           | 8 200 541                              | 13 107 848                                |
| Lac-Saint-Jean, CS du                  | 0,3500                           | 7 806 469                              | 9 524 032                                 |
| Rives-du-Saguenay, CS des              | 0,3500                           | 15 286 331                             | 16 465 782                                |
| De La Jonquière, CS                    | 0,3500                           | 9 497 514                              | 13 150 379                                |
| Charlevoix, CS de                      | 0,3500                           | 5 309 972                              | 2 951 276                                 |
| Capitale, CS de la                     | 0,3500                           | 38 734 703                             | 14 546 969                                |
| Découvreurs, CS des                    | 0,2731                           | 26 969 168                             | 0   |
| Premières-Seigneuries, CS des          | 0,3500                           | 29 808 240                             | 21 669 352                                |
| Portneuf, CS de                        | 0,3500                           | 7 286 971                              | 5 967 689                                 |
| Chemin-du-Roy, CS du                   | 0,3500                           | 20 496 415                             | 20 510 629                                |
| Énergie, CS de l'                      | 0,3500                           | 13 461 950                             | 11 227 201                                |
| Hauts-Cantons, CS des                  | 0,3500                           | 9 031 866                              | 5 886 297                                 |
| Région-de-Sherbrooke, CS de la         | 0,3500                           | 23 704 060                             | 17 387 781                                |
| Sommets, CS des                        | 0,3207                           | 14 043 963                             | 3 841 488                                 |
| Pointe-de-l'Île, CS de la              | (1)                              | (1)                                    | (1)                                       |
| Montréal, CS de                        | (1)                              | (1)                                    | (1)                                       |
| Marguerite-Bourgeoys, CS               | (1)                              | (1)                                    | (1)                                       |
| Draveurs, CS des                       | 0,3500                           | 20 497 923                             | 16 937 753                                |
| Portages-de-l'Outaouais, CS des        | 0,3419                           | 20 123 120                             | 6 791 944                                 |
| Coeur-des-Vallées, CS au               | 0,3500                           | 8 921 657                              | 5 779 599                                 |
| Hauts-Bois-de-l'Outaouais, CS des      | 0,3500                           | 4 766 669                              | 3 525 667                                 |
| Lac-Témiscamingue, CS du               | 0,3500                           | 2 331 316                              | 3 148 169                                 |
| Rouyn-Noranda, CS de                   | 0,3500                           | 5 305 195                              | 8 520 747                                 |
| Harricana, CS                          | 0,3500                           | 3 167 208                              | 6 352 650                                 |
| Or-et-des-Bois, CS de l'               | 0,3500                           | 5 009 397                              | 9 111 973                                 |
| Lac-Abitibi, CS du                     | 0,3500                           | 2 053 819                              | 6 293 533                                 |
| Estuaire, CS de l'                     | 0,3500                           | 6 357 626                              | 8 019 088                                 |
| Fer, CS du                             | 0,3500                           | 5 878 971                              | 4 259 144                                 |
| Moyenne-Côte-Nord, CS de la            | 0,3500                           | 713 403                                | 1 052 786                                 |
| Comité gestion taxe scol. île Montréal | 0,2784                           | 406 101 237                            | 0   |
| Baie-James, CS de la                   | 0,3500                           | 2 748 965                              | 2 562 245                                 |
| Îles, CS des                           | 0,3500                           | 1 316 885                              | 2 675 208                                 |
| Chic-Chocs, CS des                     | 0,3500                           | 2 727 463                              | 6 804 601                                 |
| René-Lévesque, CS                      | 0,3500                           | 4 623 613                              | 10 678 574                                |
| Côte-du-Sud, CS de la                  | 0,3500                           | 10 823 512                             | 9 289 990                                 |
| Appalaches, CS des                     | 0,3500                           | 6 920 897                              | 6 404 791                                 |
| Beauce-Etchemin, CS de la              | 0,3500                           | 19 006 970                             | 20 754 018                                |
| Navigateurs, CS des                    | 0,3500                           | 27 370 860                             | 16 335 328                                |
| Laval, CS de                           | 0,3500                           | 66 094 902                             | 20 121 191                                |

|                                     | <u>Taux de<br/>taxation (\$)</u> | <u>Revenus de taxe<br/>Budget (\$)</u> | <u>Subvention de<br/>péréquation (\$)</u> |
|-------------------------------------|----------------------------------|--|---|
| Affluents, CS des                   | 0,3500                           | 40 156 977                             | 30 990 908                                |
| Samares, CS des                     | 0,3500                           | 29 264 599                             | 20 011 829                                |
| Seigneurie-des-Mille-Îles, CS de la | 0,3500                           | 47 984 907                             | 28 667 139                                |
| Rivière-du-Nord, CS de la           | 0,3500                           | 26 843 389                             | 20 936 420                                |
| Laurentides, CS des                 | 0,1762                           | 19 716 711                             | 0   |
| Pierre-Neveu, CS                    | 0,3500                           | 6 172 875                              | 4 942 724                                 |
| Sorel-Tracy, CS de                  | 0,3500                           | 7 426 477                              | 7 094 077                                 |
| Saint-Hyacinthe, CS de              | 0,3500                           | 16 120 301                             | 11 183 253                                |
| Hautes-Rivières, CS des             | 0,3500                           | 22 682 488                             | 16 024 976                                |
| Marie-Victorin, CS                  | 0,3500                           | 45 644 040                             | 21 797 900                                |
| Patriotes, CS des                   | 0,3268                           | 50 381 014                             | 8 344 027                                 |
| Val-des-Cerfs, CS du                | 0,3500                           | 23 829 060                             | 9 005 311                                 |
| Grandes-Seigneuries, CS des         | 0,3500                           | 26 760 088                             | 16 903 076                                |
| Vallée-des-Tisserands, CS de la     | 0,3500                           | 11 568 021                             | 10 144 498                                |
| Trois-Lacs, CS des                  | 0,3500                           | 19 441 597                             | 9 551 585                                 |
| Riveraine, CS de la                 | 0,3500                           | 7 260 732                              | 5 615 084                                 |
| Bois-Francs, CS des                 | 0,3500                           | 13 548 904                             | 12 438 831                                |
| Chênes, CS des                      | 0,3500                           | 14 331 267                             | 11 901 685                                |
| Central Québec, CS                  | 0,3500                           | 3 784 450                              | 5 759 350                                 |
| Eastern Shores, CS                  | 0,3500                           | 1 320 340                              | 2 265 024                                 |
| Eastern Townships, CS               | 0,3500                           | 8 859 232                              | 5 173 309                                 |
| Riverside, CS                       | 0,3500                           | 11 501 460                             | 10 045 975                                |
| Sir-Wilfrid-Laurier, CS             | 0,3500                           | 18 164 212                             | 12 860 391                                |
| Western Québec, CS                  | 0,3500                           | 10 182 872                             | 6 878 193                                 |
| English-Montréal, CS                | (1)                              | (1)                                    | (1)                                       |
| Lester-B.-Pearson, CS               | (1)                              | (1)                                    | (1)                                       |
| New Frontiers, CS                   | 0,3500                           | 4 136 796                              | 6 173 721                                 |

(1) Voir Comité de gestion de la taxe scolaire de l'île de Montréal



**TAUX DE TAXATION ET SUBVENTION DE PÉRÉQUATION  
2009-2010**

|  | <u>Taux de<br/>taxation (\$)</u> | <u>Revenus de taxe<br/>Budget (\$)</u> | <u>Subvention de<br/>péréquation (\$)</u> |
|--|----------------------------------|--|---|
| Monts-et-Marées, CS des                | 0,3500                           | 5 042 026 \$                           | 8 490 978 \$                              |
| Phares, CS des                         | 0,3500                           | 9 838 425 \$                           | 12 620 811 \$                             |
| Fleuve-et-des-Lacs, CS du              | 0,3500                           | 3 781 205 \$                           | 6 671 037 \$                              |
| Kamouraska-Rivière-du-Loup, CS de      | 0,3500                           | 8 734 773 \$                           | 8 055 278 \$                              |
| Pays-des-Bleuets, CS du                | 0,3500                           | 8 590 911 \$                           | 12 801 321 \$                             |
| Lac-Saint-Jean, CS du                  | 0,3500                           | 8 116 253 \$                           | 9 371 911 \$                              |
| Rives-du-Saguenay, CS des              | 0,3500                           | 15 359 557 \$                          | 16 281 198 \$                             |
| De La Jonquière, CS                    | 0,3500                           | 9 679 101 \$                           | 13 003 648 \$                             |
| Charlevoix, CS de                      | 0,3500                           | 5 474 294 \$                           | 2 812 765 \$                              |
| Capitale, CS de la                     | 0,3500                           | 40 328 930 \$                          | 14 192 442 \$                             |
| Découvreurs, CS des                    | 0,2472                           | 27 209 448 \$                          | 0 \$                                      |
| Premières-Seigneuries, CS des          | 0,3500                           | 31 133 025 \$                          | 20 811 713 \$                             |
| Portneuf, CS de                        | 0,3500                           | 7 229 250 \$                           | 5 964 997 \$                              |
| Chemin-du-Roy, CS du                   | 0,3500                           | 22 172 870 \$                          | 19 946 860 \$                             |
| Énergie, CS de l'                      | 0,3500                           | 13 940 178 \$                          | 11 186 120 \$                             |
| Hauts-Cantons, CS des                  | 0,3500                           | 9 281 174 \$                           | 5 720 511 \$                              |
| Région-de-Sherbrooke, CS de la         | 0,3500                           | 24 757 032 \$                          | 16 416 544 \$                             |
| Sommets, CS des                        | 0,28349                          | 14 281 864 \$                          | 3 616 352 \$                              |
| Pointe-de-l'Île, CS de la              | (1)                              | (1)                                    | (1)                                       |
| Montréal, CS de                        | (1)                              | (1)                                    | (1)                                       |
| Marguerite-Bourgeoys, CS               | (1)                              | (1)                                    | (1)                                       |
| Draveurs, CS des                       | 0,3500                           | 20 890 968 \$                          | 16 677 267 \$                             |
| Portages-de-l'Outaouais, CS des        | 0,32097                          | 20 873 912 \$                          | 6 578 128 \$                              |
| Coeur-des-Vallées, CS au               | 0,3500                           | 8 076 007 \$                           | 6 750 433 \$                              |
| Hauts-Bois-de-l'Outaouais, CS des      | 0,3500                           | 4 789 425 \$                           | 3 491 049 \$                              |
| Lac-Témiscamingue, CS du               | 0,3500                           | 2 377 773 \$                           | 3 129 111 \$                              |
| Rouyn-Noranda, CS de                   | 0,3500                           | 5 371 102 \$                           | 8 264 905 \$                              |
| Harricana, CS                          | 0,3500                           | 3 162 068 \$                           | 6 345 259 \$                              |
| Or-et-des-Bois, CS de l'               | 0,3500                           | 5 400 985 \$                           | 9 178 755 \$                              |
| Lac-Abitibi, CS du                     | 0,3500                           | 2 080 446 \$                           | 6 264 752 \$                              |
| Estuaire, CS de l'                     | 0,3500                           | 6 565 536 \$                           | 7 781 087 \$                              |
| Fer, CS du                             | 0,3500                           | 5 767 592 \$                           | 4 581 114 \$                              |
| Moyenne-Côte-Nord, CS de la            | 0,3500                           | 672 903 \$                             | 1 130 631 \$                              |
| Comité gestion taxe scol. île Montréal | 0,25825                          | 414 422 063 \$                         | 0 \$                                      |
| Baie-James, CS de la                   | 0,3500                           | 2 788 044 \$                           | 2 487 383 \$                              |
| Îles, CS des                           | 0,3500                           | 1 256 927 \$                           | 2 674 411 \$                              |
| Chic-Chocs, CS des                     | 0,3500                           | 2 742 294 \$                           | 6 677 993 \$                              |
| René-Lévesque, CS                      | 0,3500                           | 4 543 398 \$                           | 10 646 488 \$                             |
| Côte-du-Sud, CS de la                  | 0,3500                           | 10 960 604 \$                          | 9 159 901 \$                              |
| Appalaches, CS des                     | 0,3500                           | 7 264 265 \$                           | 6 247 116 \$                              |
| Beauce-Etchemin, CS de la              | 0,3500                           | 19 542 833 \$                          | 20 724 235 \$                             |
| Navigateurs, CS des                    | 0,3500                           | 28 798 441 \$                          | 15 328 313 \$                             |
| Laval, CS de                           | 0,32381                          | 69 320 308 \$                          | 18 253 683 \$                             |

|                                     | <u>Taux de<br/>taxation (\$)</u> | <u>Revenus de taxe<br/>Budget (\$)</u> | <u>Subvention de<br/>péréquation (\$)</u> |
|-------------------------------------|----------------------------------|--|---|
| Affluents, CS des                   | 0,3500                           | 43 363 033 \$                          | 29 687 532 \$                             |
| Samares, CS des                     | 0,3500                           | 30 370 276 \$                          | 19 304 883 \$                             |
| Seigneurie-des-Mille-Îles, CS de la | 0,3500                           | 49 582 289 \$                          | 27 301 764 \$                             |
| Rivière-du-Nord, CS de la           | 0,3500                           | 27 504 444 \$                          | 20 633 301 \$                             |
| Laurentides, CS des                 | 0,1581                           | 20 289 455 \$                          | 0 \$                                      |
| Pierre-Neveu, CS                    | 0,3500                           | 6 458 034 \$                           | 4 740 334 \$                              |
| Sorel-Tracy, CS de                  | 0,3500                           | 7 597 085 \$                           | 6 960 664 \$                              |
| Saint-Hyacinthe, CS de              | 0,3500                           | 16 632 943 \$                          | 10 963 081 \$                             |
| Hautes-Rivières, CS des             | 0,3500                           | 23 122 237 \$                          | 15 668 398 \$                             |
| Marie-Victorin, CS                  | 0,3500                           | 47 607 268 \$                          | 20 389 340 \$                             |
| Patriotes, CS des                   | 0,29402                          | 52 256 000 \$                          | 7 075 019 \$                              |
| Val-des-Cerfs, CS du                | 0,3500                           | 25 882 164 \$                          | 8 433 126 \$                              |
| Grandes-Seigneuries, CS des         | 0,3500                           | 28 832 704 \$                          | 16 404 393 \$                             |
| Vallée-des-Tisserands, CS de la     | 0,3500                           | 11 911 502 \$                          | 9 840 533 \$                              |
| Trois-Lacs, CS des                  | 0,3500                           | 20 850 216 \$                          | 8 599 491 \$                              |
| Riveraine, CS de la                 | 0,3500                           | 7 491 841 \$                           | 5 485 027 \$                              |
| Bois-Francis, CS des                | 0,3500                           | 13 971 170 \$                          | 12 219 555 \$                             |
| Chênes, CS des                      | 0,3500                           | 15 252 937 \$                          | 11 309 273 \$                             |
| Central Québec, CS                  | 0,3500                           | 3 975 330 \$                           | 4 777 343 \$                              |
| Eastern Shores, CS                  | 0,3500                           | 1 306 495 \$                           | 2 186 203 \$                              |
| Eastern Townships, CS               | 0,3500                           | 9 441 140 \$                           | 3 399 251 \$                              |
| Riverside, CS                       | 0,3500                           | 12 183 282 \$                          | 9 372 274 \$                              |
| Sir-Wilfrid-Laurier, CS             | 0,3500                           | 19 033 384 \$                          | 12 844 815 \$                             |
| Western Québec, CS                  | 0,3500                           | 11 534 709 \$                          | 5 076 030 \$                              |
| English-Montréal, CS                | (1)                              | (1)                                    | (1)                                       |
| Lester-B.-Pearson, CS               | (1)                              | (1)                                    | (1)                                       |
| New Frontiers, CS                   | 0,3500                           | 4 136 259 \$                           | 6 207 220 \$                              |

(1) Voir Comité de gestion de la taxe scolaire de l'île de Montréal

**MINISTÈRE DE L'ÉDUCATION, DU LOISIR ET DU SPORT**  
**ÉTUDE DES CRÉDITS 2010-2011**

**Demande de renseignements particuliers du deuxième groupe d'opposition**

**QUESTION**

Tableau comparatif du nombre de demandes d'admissibilité à l'école anglaise depuis les cinq dernières années, statistiques concernant la fréquentation des écoles anglaises privées non subventionnées ainsi que le nombre annuel d'élèves allophones ou francophones fréquentant une école privée non subventionnée et qui ont transféré dans le secteur public depuis dix ans.

**RÉPONSE**

Le nombre de demandes analysées en date du 9 avril 2010 s'établit, selon les critères, de la façon suivante :

| CRITÈRES  | 2004-2005 |          | 2005-2006 |          | 2006-2007 |          | 2007-2008 |          | 2008-2009 |          | 2009-2010 |          |
|---|-----------|----------|-----------|----------|-----------|----------|-----------|----------|-----------|----------|-----------|----------|
|   | Acceptées | Refusées | Acceptées | Refusées | Acceptées | REFUSÉES | Acceptées | Refusées | Acceptées | Refusées | Acceptées | Refusées |
| <b>ARTICLES 73 ET 86.1</b><br>(Études parents et enfants)                             | 10 171    | 48       | 10 000    | 82       | 9 403     | 71       | 9 042     | 146      | 9 373     | 68       | 9 098     | 56       |
| <b>ARTICLE 76</b><br>(Enfant dont l'un des parents aurait pu être déclaré admissible) | 405       | 28       | 440       | 29       | 451       | 19       | 392       | 22       | 437       | 17       | 487       | 27       |
| <b>ARTICLE 81</b><br>(Difficultés graves d'apprentissage)                             | 244       | 20       | 317       | 19       | 265       | 25       | 268       | 31       | 267       | 30       | 284       | 54       |
| <b>ARTICLE 85<sup>1</sup></b><br>(Séjour temporaire)                                  | 746       | 22       | 773       | 7        | 831       | 11       | 1 145     | 21       | 1 292     | 5        | 1 604     | 22       |
| <b>ARTICLE 85.1</b><br>(Situation grave d'ordre familial ou humanitaire)              | 45        | 27       | 35        | 23       | 39        | 36       | 37        | 23       | 46        | 38       | 60        | 32       |
| <b>ARTICLE 97</b><br>(Autochtones)  | 3         | 0        | 6         | 0        | 29        | 0        | 7         | 0        | 14        | 1        | 10        | 0        |
| <b>AUCUN CRITÈRE</b>  | 0         | 27       | 0         | 13       | 0         | 34       | 0         | 41       | 0         | 27       | 0         | 31       |
| <b>TOTAL</b>  | 11 614    | 172      | 11 571    | 173      | 11 018    | 196      | 10 891    | 284      | 11 429    | 186      | 11 543    | 222      |

Source : Liste informatique « Distribution d'admissibilité » du système ADAN en date du 9 avril 2010

Les données présentées sont en « année scolaire » soit du 1<sup>er</sup> juillet au 30 juin pour chaque année visée. Concernant le nombre annuel d'élèves allophones ou francophones fréquentant une école privée non subventionnée et qui ont transféré dans le réseau public depuis dix ans, notons que les modifications apportées à certaines dispositions de la Charte de la langue française, en octobre 2002, font en sorte qu'il n'est plus tenu compte de l'enseignement en anglais reçu au Québec dans un établissement d'enseignement privé non agréé aux fins de subventions par l'enfant pour qui une demande d'admissibilité puisse être faite. Voir l'annexe pour les statistiques de fréquentation.

<sup>1</sup> La demande la plus récente apparaît dans ce tableau. Lorsqu'il y a une demande de renouvellement en séjour temporaire, la demande précédente a été retirée du tableau.

| Ministère de l'Éducation du Loisir et du Sport  |  |                      |             |          |            |
|---|--|----------------------|-------------|----------|------------|
| Effectif scolaire présent au 30 septembre dans une installation anglophone non agréée |  |                      |             |          |            |
| Année scolaire 2009-2010  |  |                      |             |          |            |
| Réseau privé - Bilan 2 en date du 30 janvier 2010                                     |  | Ordre d'enseignement |             |          |            |
| Organisme   | Nom de l'installation                  | Effectif total       | Prés. 5 ans | Primaire | Secondaire |
| 009501  | ACADEMIE KELLS (ens. EHDA-c.1) = 2 se  | 72                   |             |          | 72         |
| 009502  | ACADEMIE KELLS (ens. ord. - c.1)       | 97                   |             |          | 97         |
| 009504  | ACADEMIE KELLS (ens. EHDA-c.3) = 0 se  | 51                   |             | 51       |            |
| 009505  | ACADEMIE KELLS (ens. ord. - c.3)       | 28                   | 3           | 25       |            |
| 015501  | ACADEMIE KUPER                         | 209                  |             | 209      |            |
| 015502  | ACADEMIE KUPER                         | 140                  | 43          | 97       |            |
| 015503  | ACADEMIE KUPER                         | 504                  |             |          | 504        |
| 025501  | ACADEMIE MARIE-LAURIER                 | 373                  | 72          | 301      |            |
| 025502  | ACADEMIE MARIE-LAURIER                 | 93                   | 14          | 79       |            |
| 025503  | COLLEGE MARIE-LAURIER                  | 93                   |             |          | 93         |
| 031501  | ASSOCIATION DE L'ECOLE SEDBERGH        | 34                   |             |          | 34         |
| 033501  | BISHOP'S COLLEGE SCHOOL (ref.subv.)    | 195                  |             |          | 195        |
| 040501  | ECOLE PRIVEE KINDERVILLE               | 69                   | 7           | 62       |            |
| 041501  | CENTRE EDUCATIF CHANTE PLUME           | 130                  | 24          | 106      |            |
| 041502  | CENTRE EDUCATIF CHANTE PLUME           | 53                   |             | 53       |            |
| 136501  | COLLEGE PREP INTERNATIONAL             | 67                   |             | 1        | 66         |
| 169501  | ALEXANDER VON HUMBOLD                  | 209                  | 13          | 104      | 92         |
| 189500  | École bilingue Notre-Dame-de-Sion      | 321                  | 48          | 273      |            |
| 198501  | ECOLE CHRETIENNE EMMANUEL (A)          | 168                  | 25          | 143      |            |
| 204503  | EC. Communautaire BELZ (c. Durocher)   | 0                    |             |          |            |
| 219501  | ECOLE MISS EDGAR ET MISS CRAMP         | 137                  | 16          | 121      |            |
| 308502  | L'ECOLE ST-GEORGES MONTREAL (c.2)      | 171                  | 22          | 149      |            |
| 338501  | ECOLE SELWYN HOUSE (c. 1)              | 231                  | 26          | 205      |            |
| 348501  | EDUCATION PLUS                         | 6                    |             |          | 6          |
| 364501  | ACADEMIE ADVENTISTE GREAVES            | 195                  | 5           | 71       | 119        |
| 364503  | ACADEMIE GREAVES                       | 14                   | 3           | 11       |            |
| 408501  | LOWER CANADA COLLEGE                   | 230                  |             | 230      |            |
| 408502  | LOWER CANADA COLLEGE (Barclay H.)      | 33                   | 33          |          |            |
| 463501  | STANSTEAD COLLEGE (ref. subv.)         | 135                  |             |          | 135        |
| 465501  | THE PRIORY SCHOOL INC.                 | 158                  | 24          | 134      |            |
| 466501  | THE STUDY                              | 197                  | 28          | 169      |            |
| 510501  | ECOLE PRIVEE KINDERVILLE BROSSARD      | 78                   | 9           | 69       |            |
| 539501  | COLLEGE HARRINGTON DU Canada           | 57                   |             |          | 57         |
| 548501  | ACADÉMIE STE-MARGARET                  | 30                   | 11          | 19       |            |
| 550501  | VISION TROIS-RIVIERES INC.             | 184                  | 30          | 154      |            |
| 551501  | VISION SILLERY INC.                    | 190                  | 26          | 164      |            |
| 552501  | ÉCOLE VISION RIVE-SUD                  | 229                  | 48          | 181      |            |
| 553501  | ÉCOLE VISION SHERBROOKE                | 146                  |             | 146      |            |
| 554501  | ECOLE VISION ST-AUGUSTIN               | 147                  | 26          | 121      |            |
| 555501  | ÉCOLE VISION TERREBONNE                | 130                  | 38          | 92       |            |
| 556501  | ECOLE VISION VICTORIAVILLE             | 133                  |             | 133      |            |
| 557501  | ACADEMIE TRIVIUM INC.                  | 83                   | 18          | 65       |            |
| 558501  | ECOLITA TRILINGUE INC.                 | 61                   | 14          | 47       |            |
| 592501  | ACADÉMIE ÉTOILE DU NORD                | 89                   |             |          | 89         |
| 594500  | Église-École ALPHA-OMÉGA               | 8                    |             | 6        | 2          |
| 595501  | Église-École ACADÉMIE CHRÉT. LOGOS     | 7                    |             | 7        |            |
| 596501  | Église-École ACADÉMIE CHRÉT. LA FOI    | 37                   |             | 15       | 22         |
| 597501  | Église-École AC. CHRÉT. M. SERVITEUR   | 34                   |             | 18       | 16         |
| 598501  | Église-École AC. CHRÉT. CEDAR (Fairv.) | 28                   |             |          | 28         |
| 598502  | Église-École AC. CHRÉT. CEDAR (Nazar.) | 5                    |             | 5        |            |
| 602501  | Église-École CTRE AC. DE L'OUTAOUAIS   | 17                   |             | 11       | 6          |
| 603501  | ACADÉMIE BETH ESTHER INC.              | 222                  |             | 145      | 77         |
| 607501  | Église-École MENNONITE ROXTON FALLS    | 8                    |             | 8        |            |
| 608501  | ÉCOLE LAKEVIEW MONTRÉAL                | 6                    |             |          | 6          |
| 613501  | Église-École ACADÉMIE DABWETAMUN       | 0                    |             |          |            |
| Effectif scolaire - installation anglo non agréée                                     |  | 6342                 | 626         | 4000     | 1716       |
| 2010-04-20  |  |                      |             |          |            |

**MINISTÈRE DE L'ÉDUCATION, DU LOISIR ET DU SPORT**  
**ÉTUDE DES CRÉDITS 2010-2011**  
**Demande de renseignements particuliers du deuxième groupe d'opposition**

---

**QUESTION**

Nombre et demandes de dérogations demandées quant à la fréquentation des écoles anglaises et réponses positives données pour 2009-2010. Liste des motifs invoqués pour l'acceptation et pour le refus des dérogations.

---

**RÉPONSE**

En 2009-2010, le Comité d'examen a reçu 95 demandes concernant 112 enfants. De plus, le Comité a traité 5 demandes reçues au cours de l'année 2008-2009 pour 6 enfants. À la fin de l'année<sup>1</sup>, 11 demandes se rapportant à 11 enfants étaient en attente de traitement, dont 2 en attente de renseignements supplémentaires.

La ministre de l'Éducation, du Loisir et du Sport a accordé l'admissibilité à recevoir l'enseignement en anglais à 65 enfants<sup>1</sup> pour les motifs suivants :

- 26 enfants très avancés dans leurs études;
- 12 enfants dont l'organisation familiale présente des caractéristiques exceptionnelles;
- 27 enfants qui éprouvent de graves problèmes de santé ou des traumatismes émotionnels;

L'admissibilité a été refusée à 42 enfants parce qu'ils sont jeunes et qu'ils sont au début de leur scolarisation ou de leurs études secondaires.

Ces enfants ont fréquenté, pour la plupart, l'école en anglais :

- Dans une école privée non subventionnée au primaire;
- Au Québec en vertu d'une autorisation temporaire;
- Dans une autre province ou à l'étranger.

Dans les autres cas :

- Les parents sont francophones;
- Les difficultés scolaires de l'enfant ne sont pas en lien avec la langue d'enseignement;
- Les enfants parlent le français.

---

<sup>1</sup> Les données sont en « année financière », soit du 1<sup>er</sup> avril 2009 au 31 mars 2010.

**MINISTÈRE DE L'ÉDUCATION, DU LOISIR ET DU SPORT**  
**ÉTUDE DES CRÉDITS 2010-2011**  
**Demande de renseignements particuliers du deuxième groupe d'opposition**

---

**QUESTION**

Tableau comparatif du nombre d'élèves inscrits en formation professionnelle, option professionnelle (programmes) depuis les cinq dernières années et mesures prises par le Ministère pour augmenter le nombre d'inscriptions en formation professionnelle et technique en 2009-2010.

---

**RÉPONSE**

Le tableau en annexe indique, pour chaque programme d'études de formation professionnelle, le nombre total d'inscriptions à temps plein depuis l'année scolaire 2004-2005. Elles sont regroupées selon le secteur et la filière de formation.

Les mesures prises par le Ministère pour augmenter le nombre d'inscriptions en formation professionnelle et technique en 2009-2010 se retrouvent dans la réponse à la question n° 30.

Distribution des inscriptions à temps plein aux programmes d'études de la formation professionnelle  
Selon le secteur de formation, la filière et le programme d'études  
Ensemble du Québec, années scolaires 2004-2005 à 2008-2009

| Secteur                                  | Filière  |   | 2004-2005 | 2005-2006 | 2006-2007 | 2007-2008 | 2008-2009 |
|--|--|---|-----------|-----------|-----------|-----------|-----------|
| Administration, commerce et informatique | ASP  | 522699 Secrétariat juridique                | 87        | 82        | 79        | 73        | 38        |
|  |  | 522799 Secrétariat médical                  | 247       | 339       | 267       | 247       | 213       |
|  |  | 526499 Lancement d'une entreprise           | 2 813     | 2 874     | 3 198     | 3 577     | 4 389     |
|  |  | Gestion d'une entreprise de la construction | 100       | 100       | 152       | 177       | 273       |
|  |  | 532399 Représentation                       | 236       | 250       | 315       | 396       | 418       |
|  |  | Total ASP                                   | 3 483     | 3 645     | 4 011     | 4 470     | 5 331     |
|  | DEP  | 521299 Secrétariat                          | 4 221     | 4 241     | 4 282     | 4 377     | 4 748     |
|  |  | 522999 Soutien informatique                 | 1 289     | 1 224     | 1 223     | 1 396     | 1 481     |
|  |  | 523199 Comptabilité                         | 4 251     | 4 226     | 4 253     | 4 136     | 4 236     |
|  |  | 525599 Secrétariat (Inuktitut)              |           | 3         |           |           |           |
|  |  | 532199 Vente-conseil                        | 893       | 1 007     | 1 224     | 1 333     | 1 445     |
|  | Total DEP                                      | 10 654                                      | 10 701    | 10 982    | 11 242    | 11 910    |           |
|  | Total Administration, commerce et informatique |   |           | 14 137    | 14 346    | 14 993    | 15 712    |
| Agriculture et pêches                    | ASP  | 504399 Spécialités en horticulture          | 24        | 19        | 8         | 11        | 13        |
|  | Total ASP                                      |   | 24        | 19        | 8         | 11        | 13        |
|  | DEP  | 507999 Arboriculture-élagage                | 52        | 85        | 79        | 94        | 112       |
|  |  | 509499 Aquiculture                          | 7         |           |           |           |           |
|  |  | 516799 Production laitière                  | 249       | 232       | 236       | 240       | 249       |
|  |  | Production de bovins de boucherie           | 44        | 52        | 52        | 64        | 38        |
|  |  | 517199 Production porcine                   | 28        | 27        | 27        | 9         | 12        |
|  |  | 517399 Fleuristerie                         | 214       | 177       | 147       | 190       | 165       |
|  |  | 521099 Production horticole                 | 148       | 119       | 91        | 81        | 77        |
|  |  | 525499 Grandes cultures                     | 9         | 24        | 18        | 23        | 18        |
|  |  | 525699 Production acéricole                 | 16        | 38        | 36        | 35        | 46        |
|  |  | 525799 Pêche professionnelle                | 117       | 99        | 72        | 60        | 53        |
|  |  | 528899 Horticulture et jardinerie           | 454       | 388       | 365       | 331       | 372       |
|  |  | Réalisation d'aménagements paysagers        | 133       | 168       | 178       | 200       | 194       |
|  |  | 532099                                      |           |           |           |           |           |
|  |  | Total DEP                                   | 1 471     | 1 409     | 1 301     | 1 327     | 1 336     |
|  | Total Agriculture et pêches                    |   |           | 1 495     | 1 428     | 1 309     | 1 338     |
| Alimentation et tourisme                 | ASP  | 105799 Pâtisserie de restaurant             | 24        | 29        | 52        | 30        | 45        |
|  |  | 531499 Sommellerie                          | 100       | 123       | 153       | 128       | 125       |
|  |  | 532499 Cuisine du marché                    | 156       | 117       | 100       | 160       | 147       |
|  | Total ASP                                      | 280   | 269       | 305       | 318       | 317       |           |
|  | DEP  | 523699 Vente de voyages                     | 183       | 203       | 186       | 273       | 194       |
|  |  | 526899 Boucherie de détail                  | 281       | 236       | 249       | 295       | 269       |
|  |  | 527099 Boulangerie                          | 53        | 61        | 70        | 75        | 93        |
|  |  | 528399 Réception en hôtellerie              | 183       | 172       | 231       | 224       | 281       |
|  |  | 529399 Service de la restauration           | 558       | 514       | 480       | 421       | 438       |
|  |  | 529799 Pâtisserie                           | 481       | 506       | 528       | 496       | 533       |
| 531199 Cuisine                           |  | 1 765                                       | 1 805     | 1 842     | 2 012     | 2 108     |           |
| Total DEP                                | 3 504  | 3 497                                       | 3 586     | 3 796     | 3 916     |           |           |
| Total Alimentation et tourisme           |  |   | 3 784     | 3 766     | 3 891     | 4 114     | 4 233     |
| Arts                                     | DEP  | Décoration intérieure et étalage            | 837       | 824       | 850       | 843       | 832       |
|  |  | 508599 Bijouterie-joaillerie                | 138       | 149       | 146       | 147       | 135       |
|  |  | 517899 Taille de pierre                     | 5         | 13        |           | 11        | 7         |
|  |  | 532699 Photographie                         | 135       | 128       | 137       | 132       | 136       |
|  | Total DEP                                      | 1 115                                       | 1 114     | 1 133     | 1 133     | 1 110     |           |
| Total Arts                               |  |   | 1 115     | 1 114     | 1 133     | 1 133     | 1 110     |
| Bois et matériaux connexes               | ASP  | 144299 Gabarits et échantillons             |           |           |           |           | 10        |
|  | Total ASP                                      |   |           |           |           |           | 10        |
|  | DEP  | 503099 Ébénisterie                          | 1 183     | 1 145     | 903       | 878       | 867       |
|  |  | 503199 Rembourrage industriel               |           |           |           | 12        |           |
|  |  | 508099 Rembourrage artisanal                | 47        | 41        | 15        | 21        | 23        |
|  |  | 514299 Finition de meubles                  | 237       | 191       | 165       | 136       | 156       |
|  |  | 515799 Modelage                             | 37        | 32        | 29        | 11        | 13        |
| Total DEP                                | 1 504  | 1 409                                       | 1 112     | 1 058     | 1 059     |           |           |
| Total Bois et matériaux connexes         |  |   | 1 504     | 1 409     | 1 112     | 1 058     | 1 069     |

| Secteur   | Filière   |   | 2004-2005 | 2005-2006 | 2006-2007 | 2007-2008 | 2008-2009 * |
|---|-----------|---|-----------|-----------|-----------|-----------|-------------|
| Chimie et biologie                                  |           | Conduite de procédés                    |           |           |           |           |             |
|   | DEP       | 521399 de traitement de l'eau           | 120       | 127       | 114       | 124       | 127         |
|   | Total DEP |   | 120       | 127       | 114       | 124       | 127         |
| Total Chimie et biologie                            |           |   | 120       | 127       | 114       | 124       | 127         |
| Bâtiment<br>et travaux publics                      |           | Réparation d'appareils                  |           |           |           |           |             |
|   | ASP       | 517299 au gaz naturel                   | 32        | 32        | 31        | 32        | 23          |
|   |           | 521599 Restauration de maçonnerie       | 12        | 31        | 43        | 51        | 48          |
|   | Total ASP |   | 44        | 63        | 74        | 83        | 71          |
|   | DEP       | Pose de revêtements                     |           |           |           |           |             |
|   |           | 503299 de toiture                       | 72        | 112       | 123       | 148       | 149         |
|   |           | 511599 Pose de revêtements souples      | 72        | 61        | 30        | 29        | 25          |
|   |           | 511699 Peinture en bâtiment             | 166       | 186       | 206       | 201       | 192         |
|   |           | 511799 Préparation et finition de béton | 57        | 48        | 41        | 35        | 65          |
|   |           | 511899 Pose de systèmes intérieurs      | 212       | 252       | 263       | 273       | 262         |
|   |           | 511999 Calorifugeage                    | 36        | 40        | 36        | 23        | 20          |
|   |           | Mécanique de protection                 |           |           |           |           |             |
|   |           | 531299 contre les incendies             | 59        | 75        | 70        | 32        | 73          |
|   |           | Découpe et transformation               |           |           |           |           |             |
|   |           | 514099 du verre                         | 10        | 11        |           |           |             |
|   |           | 514699 Mécanique de machines fixes      | 161       | 185       | 182       | 176       | 183         |
|   |           | 514899 Plomberie et chauffage           | 955       | 1 008     | 1 025     | 1 138     | 1 131       |
|   |           | Entretien de bâtiments                  |           |           |           |           |             |
|   |           | 520299 nordiques                        | 9         | 5         | 7         | 9         | 13          |
|   |           | 521199 Entretien général d'immeubles    | 252       | 279       | 301       | 277       | 296         |
|   |           | Entretien et réparation                 |           |           |           |           |             |
|   |           | 521499 de caravanes                     | 15        | 16        | 17        | 30        | 17          |
|   |           | 523899 Arpentage et topographie         | 248       | 317       | 325       | 369       | 397         |
|   |           | 525099 Dessin de bâtiment               | 1 024     | 1 068     | 1 010     | 1 004     | 1 071       |
|   |           | Vente de produits                       |           |           |           |           |             |
|   |           | 527299 de quincaillerie                 | 32        | 19        | 13        | 10        |             |
|   |           | Installation et fabrication             |           |           |           |           |             |
|   |           | 528299 de produits verriers             | 133       | 119       | 138       | 143       | 172         |
|   |           | 528699 Plâtrage                         | 137       | 113       | 124       | 156       | 164         |
|   |           | 530099 Carrelage                        | 117       | 150       | 141       | 179       | 165         |
|   |           | 530399 Briquetage-maçonnerie            | 492       | 566       | 668       | 711       | 653         |
|   |           | 531599 Réfrigération                    | 588       | 609       | 619       | 607       | 577         |
|   |           | 531999 Charpenterie-menuiserie          | 2 323     | 2 653     | 2 832     | 3 185     | 3 465       |
|   |           | Intervention en sécurité                |           |           |           |           |             |
|   |           | 532299 incendie                         | 345       | 518       | 529       | 663       | 623         |
|   | Total DEP |   | 7 515     | 8 410     | 8 700     | 9 398     | 9 713       |
| Total Bâtiment<br>et travaux publics                |           |   | 7 559     | 8 473     | 8 774     | 9 481     | 9 784       |
| Environnement et<br>aménagement du territoire       |           | Protection et exploitation              |           |           |           |           |             |
|   | DEP       | 517999 de territoires fauniques         | 230       | 228       | 240       | 298       | 331         |
|   | Total DEP |   | 230       | 228       | 240       | 298       | 331         |
| Total Environnement et<br>aménagement du territoire |           |   | 230       | 228       | 240       | 298       | 331         |
| Électrotechnique                                    |           | Liaison en réseau                       |           |           |           |           |             |
|   | ASP       | 528099 d'équipement bureautique         | 82        | 7         | 14        | 16        | 10          |
|   | Total ASP |   | 82        | 7         | 14        | 16        | 10          |
|   | DEP       | Réparation d'appareils                  |           |           |           |           |             |
|   |           | 502499 électroménagers                  | 42        | 51        | 42        | 16        | 25          |
|   |           | 518599 Montage de lignes électriques    | 85        | 111       | 95        | 126       | 141         |
|   |           | Service technique                       |           |           |           |           |             |
|   |           | 526599 d'équipement bureautique         | 135       | 131       | 65        | 26        | 30          |
|   |           | Installation et réparation              |           |           |           |           |             |
|   |           | d'équipement de                         |           |           |           |           |             |
|   |           | 526699 télécommunication                | 240       | 205       | 229       | 234       | 268         |
|   |           | Réparation d'appareils                  |           |           |           |           |             |
|   |           | 527199 électroniques audiovisuels       | 517       | 414       | 298       | 274       | 220         |
|   |           | Électromécanique                        |           |           |           |           |             |
|   |           | 528199 de systèmes automatisés          | 2 252     | 2 108     | 1 981     | 1 937     | 1 983       |
|   |           | 529599 Électricité                      | 2 964     | 2 909     | 2 978     | 2 800     | 2 735       |
|   |           | Installation et entretien               |           |           |           |           |             |
|   |           | 529699 de systèmes de sécurité          | 168       | 167       | 163       | 155       | 160         |
|   | Total DEP |   | 6 403     | 6 096     | 5 851     | 5 568     | 5 562       |
| Total Électrotechnique                              |           |   | 6 485     | 6 103     | 5 865     | 5 584     | 5 572       |



| Secteur                               | Filière                               |           |  | 2004-2005 | 2005-2006 | 2006-2007 | 2007-2008 | 2008-2009 * |
|---------------------------------------|---------------------------------------|-----------|--|-----------|-----------|-----------|-----------|-------------|
| Entretien d'équipement motorisé       | ASP                                   | 523299    | Mécanique de motocyclettes                                 | 14        | 9         |           | 9         | 8           |
|                                       |                                       | 525999    | Mécanique de moteurs diesels et de contrôles électroniques | 59        | 62        | 62        | 81        | 65          |
|                                       |                                       | Total ASP |  | 73        | 71        | 62        | 90        | 73          |
|                                       | DEP                                   | 504999    | Mécanique de véhicules lourds                              | 948       | 955       | 955       | 1 021     | 949         |
|                                       |                                       | 505599    | Mécanique d'engins de chantier                             | 571       | 608       | 647       | 666       | 671         |
|                                       |                                       | 507099    | Mécanique agricole   | 200       | 180       | 175       | 180       | 191         |
|                                       |                                       | 515499    | Mécanique de véhicules légers                              | 374       | 362       | 331       | 359       | 310         |
|                                       |                                       | 519499    | Vente de pièces mécaniques et d'accessoires                | 207       | 215       | 205       | 199       | 192         |
|                                       |                                       | 521799    | Carrosserie  | 838       | 976       | 930       | 901       | 894         |
|                                       |                                       | 525899    | Service-conseil à la clientèle en équipement motorisé      | 105       | 91        | 101       | 70        | 76          |
|                                       |                                       | 529899    | Mécanique automobile                                       | 3 678     | 3 745     | 3 531     | 3 414     | 3 368       |
|                                       |                                       | Total DEP |  | 6 921     | 7 132     | 6 875     | 6 810     | 6 651       |
|                                       | Total Entretien d'équipement motorisé |           |  | 6 994     | 7 203     | 6 937     | 6 900     | 6 724       |
| Fabrication mécanique                 | ASP                                   | 504199    | Matricage  | 17        | 14        | 11        | 12        | 6           |
|                                       |                                       | 504299    | Outillage  | 10        | 22        | 4         | 14        |             |
|                                       |                                       | 522499    | Usinage sur machines-outils à commande numérique           | 284       | 256       | 267       | 278       | 282         |
|                                       |                                       | 524999    | Fabrication de moules                                      | 7         | 7         | 5         | 5         | 10          |
|                                       |                                       | Total ASP |  | 318       | 299       | 287       | 309       | 298         |
|                                       | DEP                                   | 519399    | Conduite et réglage de machines à mouler                   | 54        | 64        | 60        | 34        | 26          |
|                                       |                                       | 519799    | Montage de structures en aérospatiale                      | 59        | 276       | 281       | 338       | 681         |
|                                       |                                       | 522399    | Techniques d'usinage                                       | 1 214     | 1 213     | 1 294     | 1 356     | 1 428       |
|                                       |                                       | 522599    | Dessin industriel  | 615       | 574       | 582       | 613       | 616         |
|                                       |                                       | 524499    | Tôlerie de précision                                       | 53        | 68        | 79        | 69        | 130         |
|                                       |                                       | 526799    | Mise en oeuvre de matériaux composites                     | 36        | 83        | 80        | 70        | 49          |
|                                       |                                       | 526999    | Montage de câbles et de circuits                           | 113       | 116       | 139       | 112       | 134         |
|                                       |                                       | 530799    | Montage mécanique en aérospace                             | 14        | 13        | 36        | 68        | 59          |
|                                       |                                       | 531099    | Opération d'équipements de production                      | 182       | 142       | 131       | 124       | 103         |
|                                       |                                       | Total DEP |  | 2 340     | 2 549     | 2 682     | 2 784     | 3 226       |
|                                       | Total Fabrication mécanique           |           |  | 2 658     | 2 848     | 2 969     | 3 093     | 3 524       |
| Foresterie et papier                  | DEP                                   | 507399    | Affûtage   | 38        | 22        | 24        | 17        | 19          |
|                                       |                                       | 508899    | Sciage   | 44        | 28        | 12        | 30        | 29          |
|                                       |                                       | 518999    | Abattage et façonnage des bois                             | 306       | 232       | 264       | 112       | 118         |
|                                       |                                       | 520899    | Classement des bois débités                                | 83        | 35        | 44        | 33        | 13          |
|                                       |                                       | 526299    | Pâtes et papiers - Opérations                              | 425       | 361       | 226       | 163       | 152         |
|                                       |                                       | 528999    | Travail sylvicole  | 63        | 86        | 111       | 133       | 126         |
|                                       |                                       | 529099    | Abattage manuel et débardage forestier                     | 45        | 61        | 41        | 34        | 33          |
|                                       |                                       | 530699    | Aménagement de la forêt                                    | 248       | 193       | 167       | 119       | 151         |
|                                       |                                       | Total DEP |  | 1 252     | 1 018     | 889       | 641       | 641         |
|                                       | Total Foresterie et papier            |           |  | 1 252     | 1 018     | 889       | 641       | 641         |
| Communications et documentation       | DEP                                   | 520499    | Traduction-interprétation (Institut)                       |           |           |           | 6         | 6           |
|                                       |                                       | 522199    | Procédés infographiques                                    | 1 081     | 902       | 818       | 783       | 917         |
|                                       |                                       | 524099    | Reprographie et façonnage                                  | 17        | 1         | 24        | 14        | 15          |
|                                       |                                       | 524699    | Imprimerie   | 237       | 235       | 174       | 149       | 139         |
|                                       | Total DEP                             |           | 1 335  | 1 138     | 1 016     | 952       | 1 077     |             |
| Total Communications et documentation |                                       |           | 1 335  | 1 138     | 1 016     | 952       | 1 077     |             |
| Mécanique d'entretien                 | ASP                                   | 500699    | Mécanique d'entretien en commandes industrielles           | 78        | 58        | 68        | 54        | 58          |
|                                       |                                       | 501299    | Mécanique d'entretien préventif et prospectif industriel   | 11        | 12        | 15        | 5         |             |
|                                       |                                       | 526399    | Horlogerie-rhabillage                                      | 3         | 5         | 9         | 3         | 2           |
|                                       |                                       | Total ASP |  | 92        | 75        | 92        | 62        | 60          |
|                                       | DEP                                   | 148999    | Réparation d'armes à feu                                   | 12        | 15        | 10        | 10        | 13          |
|                                       |                                       | 516299    | Serrurerie   | 18        | 14        | 12        | 11        | 16          |
|                                       |                                       | 518299    | Horlogerie-bijouterie                                      | 24        | 21        | 20        | 20        | 16          |
|                                       |                                       | 520099    | Mécanique d'ascenseur                                      | 58        | 58        | 75        | 74        | 62          |
|                                       |                                       | 520999    | Mécanique de machines à coudre industrielles               | 4         |           |           |           |             |
|                                       |                                       | 526099    | Mécanique industrielle de construction et d'entretien      | 1 189     | 1 093     | 1 098     | 1 114     | 1 184       |
| Total DEP                             |                                       | 1 305     | 1 201  | 1 215     | 1 229     | 1 291     |           |             |
| Total Mécanique d'entretien           |                                       |           | 1 397  | 1 276     | 1 307     | 1 291     | 1 351     |             |

| Secteur                            | Filière                          |                                      | 2004-2005 | 2005-2006 | 2006-2007 | 2007-2008 | 2008-2009 * |
|------------------------------------|----------------------------------|--------------------------------------|-----------|-----------|-----------|-----------|-------------|
| Mines et travaux de chantier       | DEP                              | 509299 Forage et dynamitage          | 19        | 31        | 33        | 31        | 57          |
|                                    |                                  | 522099 Conduite d'engins de chantier | 268       | 247       | 329       | 421       | 480         |
|                                    |                                  | 524899 Conduite de grues             | 29        | 45        | 77        | 65        | 59          |
|                                    |                                  | 525399 Forage au diamant             | 34        | 32        | 50        | 47        | 54          |
|                                    |                                  | 526199 Extraction de minerai         | 46        | 54        | 91        | 174       | 279         |
|                                    |                                  | Conduite de machinerie               |           |           |           |           |             |
|                                    |                                  | 527399 lourde en voirie forestière   | 221       | 276       | 315       | 365       | 459         |
|                                    |                                  | Conduite de machines                 |           |           |           |           |             |
|                                    |                                  | 527499 de traitement du minerai      | 9         | 10        | 17        | 13        | 12          |
|                                    | Conduite d'engins                |                                      |           |           |           |           |             |
| 528499 de chantier nordique        | 10                               | 10                                   | 17        | 27        | 13        |           |             |
| Total DEP                          |                                  |                                      | 636       | 705       | 929       | 1 143     | 1 413       |
| Total Mines et travaux de chantier |                                  |                                      | 636       | 705       | 929       | 1 143     | 1 413       |
| Métallurgie                        | ASP                              | 523499 Soudage haute pression        | 182       | 264       | 276       | 287       | 218         |
|                                    | Total ASP                        |                                      | 182       | 264       | 276       | 287       | 218         |
|                                    | DEP                              | 507699 Pose d'armature du béton      | 76        | 35        | 37        | 58        | 79          |
|                                    |                                  | 516599 Chaudronnerie                 | 35        | 35        | 36        | 36        | 52          |
|                                    |                                  | 519599 Soudage-montage               | 2 380     | 2 417     | 2 421     | 2 655     | 2 687       |
|                                    |                                  | 520399 Fonderie                      | 32        | 24        | 39        | 53        | 54          |
|                                    |                                  | 522299 Traitement de surface         |           |           |           | 5         |             |
|                                    |                                  | 523399 Ferblanterie-tôlerie          | 219       | 269       | 241       | 223       | 244         |
|                                    |                                  | Montage structural                   |           |           |           |           |             |
|                                    |                                  | 529999 et architectural              | 78        | 65        | 82        | 82        | 64          |
|                                    |                                  | Fabrication de structures            |           |           |           |           |             |
|                                    | métalliques et                   |                                      |           |           |           |           |             |
|                                    | 530899 de métaux ouvrés          | 84                                   | 51        | 62        | 96        | 89        |             |
| Total DEP                          |                                  | 2 904                                | 2 896     | 2 918     | 3 208     | 3 269     |             |
| Total Métallurgie                  |                                  |                                      | 3 086     | 3 160     | 3 194     | 3 495     | 3 487       |
| Transport                          | DEP                              | 529199 Transport par camion          | 1 891     | 1 939     | 1 974     | 1 989     | 1 881       |
|                                    |                                  | 530499 Régulation de vol             | 17        | 19        | 17        | 17        | 23          |
|                                    | Total DEP                        |                                      | 1 908     | 1 958     | 1 991     | 2 006     | 1 904       |
| Total Transport                    |                                  |                                      | 1 908     | 1 958     | 1 991     | 2 006     | 1 904       |
| Cuir, textile et habillement       | DEP                              | Nettoyage à sec                      |           |           |           |           |             |
|                                    |                                  | 508299 et entretien de vêtements     | 14        | 10        | 9         | 9         | 6           |
|                                    |                                  | 521899 Dessin de patron              | 66        | 62        | 70        | 66        | 38          |
|                                    |                                  | Confection sur mesure                |           |           |           |           |             |
|                                    |                                  | 523999 et retouche                   | 38        | 27        | 12        |           |             |
|                                    |                                  | Confection sur mesure                |           |           |           |           |             |
|                                    | 523999 et retouche               | 184                                  | 170       | 157       | 153       | 181       |             |
| Confection de vêtements            |                                  |                                      |           |           |           |           |             |
| 524799 et d'articles de cuir       | 8                                | 6                                    | 11        | 10        | 8         |           |             |
| Total DEP                          |                                  | 310                                  | 275       | 259       | 238       | 233       |             |
| Total Cuir, textile et habillement |                                  |                                      | 310       | 275       | 259       | 238       | 233         |
| Santé                              | DEP                              | 514499 Assistance dentaire           | 733       | 876       | 914       | 930       | 919         |
|                                    |                                  | Santé, assistance                    |           |           |           |           |             |
|                                    |                                  | 532599 et soins infirmiers           | 5 106     | 5 486     | 5 677     | 5 945     | 6 526       |
|                                    |                                  | Assistance technique                 |           |           |           |           |             |
|                                    |                                  | 530299 en pharmacie                  | 482       | 708       | 787       | 941       | 1 021       |
|                                    |                                  | Assistance à la personne             |           |           |           |           |             |
|                                    | 531699 en établissement de santé | 2 161                                | 2 304     | 2 374     | 2 571     | 2 858     |             |
| Assistance à la personne           |                                  |                                      |           |           |           |           |             |
| 531799 à domicile                  | 882                              | 865                                  | 758       | 722       | 825       |           |             |
| Total DEP                          |                                  | 9 364                                | 10 239    | 10 510    | 11 109    | 12 149    |             |
| Total Santé                        |                                  |                                      | 9 364     | 10 239    | 10 510    | 11 109    | 12 149      |
| Esthétique                         | ASP                              | 506899 Épilation à l'électricité     | 334       | 420       | 334       | 298       | 316         |
|                                    | Total ASP                        |                                      | 334       | 420       | 334       | 298       | 316         |
|                                    | DEP                              | 503599 Esthétique                    | 1 592     | 1 553     | 1 568     | 1 595     | 1 587       |
|                                    |                                  | 524599 Coiffure                      | 2 032     | 1 990     | 1 966     | 1 994     | 2 027       |
|                                    | Total DEP                        |                                      | 3 624     | 3 543     | 3 534     | 3 589     | 3 614       |
| Total Esthétique                   |                                  |                                      | 3 958     | 3 963     | 3 868     | 3 887     | 3 930       |
| Total général                      |                                  |                                      | 69 327    | 70 777    | 71 300    | 73 597    | 77 249      |

**MINISTÈRE DE L'ÉDUCATION, DU LOISIR ET DU SPORT**  
**ÉTUDE DES CRÉDITS 2010-2011**  
**Demande de renseignements particuliers du deuxième groupe d'opposition**

**QUESTION**

Sommes accordées en 2009-2010 et prévisions pour 2010-2011 des mesures visant à augmenter les inscriptions en formation professionnelle et technique. Détail de ces mesures.

**RÉPONSE**

| Mesures  | Détails   | 2009-2010   | 2010-2011   |
|--|---|-------------|-------------|
| Valorisation de la formation professionnelle et technique (FPT) auprès des jeunes (Collaboration MESS et CPMT) | - 7 <sup>e</sup> édition de la campagne ToutPourRéussir.com<br>- Plans de communication régionaux<br>- Salons Emploi formation de Montréal et Éducation formation de Québec   | 2 061 000\$ | 2 061 000\$ |
|  | Concours <i>Chapeau, les filles!</i> et son volet <i>Excelle Science</i>  | 200 000\$   | 200 000\$   |
|  | Olympiades de la FPT  | 175 000\$   | 175 000\$   |
| Accès des jeunes de moins de 20 ans en formation professionnelle   | Pour toute action déployée visant à accroître le taux de fréquentation et la réussite des jeunes à la FP.   | 5 000 000\$ | 5 000 000\$ |
|  | Pour les activités d'exploration de la FP élaborées localement permettant à tout élève de la formation générale des jeunes et des adultes de se familiariser avec des programmes de la FP.  | 2 200 000\$ | 2 200 000\$ |
|  | Pour la mise en place des projets de concomitance.<br>- Pour le soutien aux élèves qui bénéficieront de la passerelle provisoire permettant aux élèves détenteurs d'un certificat de formation à un métier semi-spécialisé d'avoir accès à certains programmes d'études professionnelles. | 1 800 000\$ | 1 800 000\$ |

Au Discours sur le budget 2010-2011, un montant de 75 millions de dollars est alloué pour améliorer l'appariement entre la formation professionnelle et technique et les besoins du marché du travail.

MINISTÈRE DE L'ÉDUCATION, DU LOISIR ET DU SPORT  
ÉTUDE DES CRÉDITS 2010-2011  
Demande de renseignements particuliers du deuxième groupe d'opposition

QUESTION

Ventilation des transferts fédéraux par domaine d'enseignement (primaire, secondaire, collégial et universitaire) pour les années 2008-2009 et 2009-2010 et prévisions pour 2010-2011.

RÉPONSE

TRANSFERTS DU GOUVERNEMENT FÉDÉRAL  
BUDGET DE DÉPENSES

COMPTES À FIN DÉTERMINÉE

|  | Revenus<br>2009-2010<br>k\$ | Dépenses<br>2009-2010<br>k\$ |
|--|-----------------------------|------------------------------|
| Enseignement dans la langue de la minorité et enseignement de la langue seconde<br><i>(Selon protocole d'entente CMEC)</i> | 28 734,6                    | 28 734,6                     |
| Formation dans les pénitenciers fédéraux   | 4 677,8                     | 4 677,8                      |
| Formation, partenariat et organisation d'événements spéciaux <sup>1</sup>  | 7 327,4                     | 2 633,8                      |
| Financement des immobilisations des commissions scolaires Crie, Kativik et l'école des Naskapis                            | 6 656,1                     | 6 656,1                      |
| Programme d'infrastructure du savoir (PIDS)  | 55 295,4                    | 55 295,4                     |

AUTRE PROGRAMME

|                              | Revenus<br>2009-2010<br>k\$ | Dépenses<br>2009-2010<br>k\$ |
|------------------------------|-----------------------------|------------------------------|
| Enseignement aux autochtones | 111 189,8                   | 111 189,8                    |

<sup>1</sup> Le compte « Formation, partenariat et organisation d'événements spéciaux » comprend les trois projets suivants : Financement des projets dans le cadre de l'Entente Canada-Québec relative à la participation au sport, Programme d'échanges d'étudiants et commandites, et Institut maritime au Québec (formation de la main-d'œuvre).

**MINISTÈRE DE L'ÉDUCATION, DU LOISIR ET DU SPORT**  
**ÉTUDE DES CRÉDITS 2010-2011**  
**Demande de renseignements particuliers du deuxième groupe d'opposition**

---

**QUESTION**

Nombre d'enseignants par niveau d'enseignement (primaire, secondaire) en 2009-2010 et prévisions du nombre d'embauches et de départs prévus en 2010-2011.

---

**RÉPONSE**

Le Ministère transmet annuellement à chacune des commissions scolaires des prévisions de besoins de recrutement de personnel enseignant au moyen de l'**Outil d'aide à la planification de l'effectif enseignant**. Ces prévisions sont disponibles pour la formation générale des jeunes des commissions scolaires.

Les données ci-dessous proviennent de cet outil :

- Nombre d'enseignants dans les commissions scolaires au 30 septembre 2009 : (source Système PERCOS)
  - préscolaire et primaire : 39 251 personnes (réguliers et temps partiel)
  - secondaire, formation générale des jeunes : 26 717 personnes (réguliers et temps partiel)
- Prévisions de besoins de recrutement pour 2010-2011 (commissions scolaires) :
  - préscolaire et primaire : 2 262 (sans tenir compte de la baisse du nombre d'élèves par classe)
  - secondaire, formation générale des jeunes : 862
- Départs prévus :
  - préscolaire et primaire : 2 314
  - secondaire, formation générale des jeunes : 1 866

Source : Tableau 6 de l'Outil d'aide à la planification de l'effectif enseignant – version mars 2010.

**MINISTÈRE DE L'ÉDUCATION, DU LOISIR ET DU SPORT**  
**ÉTUDE DES CRÉDITS 2010-2011**  
**Demande de renseignements particuliers du deuxième groupe d'opposition**

---

**QUESTION**

Pour chacune des directions régionales du ministère de l'Éducation, liste du personnel selon le statut d'emploi et le poste occupé pour l'année 2009-2010.

---

**RÉPONSE**

Voir le tableau ci-joint.

**PERSONNEL EN PLACE AU 30 MARS 2010**  
**PAR DIRECTION RÉGIONALE ET STATUT D'EMPLOI**  
**MINISTÈRE DE L'ÉDUCATION, DU LOISIR ET DU SPORT**

| DIRECTION RÉGIONALE                                 | STATUT D'EMPLOI  | NOM  | CORPS D'EMPLOI  |
|---|--|--|---|
| Bas-Saint-Laurent et Gaspésie –Îles-de-la-Madeleine | P<br>P<br>P<br>P<br>P<br>P<br>P<br>P                     | Bédard, Gérard<br>Belzile, Catherine<br>Dufour, Hélène<br>Dufour, Roseline<br>Francoeur, Roger<br>Geoffrion, Catherine<br>Proulx, Louiselle<br>Tardif, Diane   | Cadre<br>Spéc. en sciences de l'éducation<br>Technicienne en administration<br>Agente de secrétariat<br>Spéc. en sciences de l'éducation<br>Spéc. en sciences de l'éducation<br>Agente de secrétariat<br>Spéc. en sciences de l'éducation   |
| Saguenay–Lac-Saint-Jean                             | P<br>O<br>P<br>P<br>P<br>P<br>P<br>P<br>P                | Archambault, Mireille<br>Desbiens, Louise<br>Desbiens, Pierre<br>Girard, Suzanne<br>Guillemette, Doris<br>Martel, Lucie<br>Paradis, Francis<br>Raymond, Claire<br>Simard, Doris  | Spéc. en sciences de l'éducation<br>Agente de secrétariat<br>Technicien en administration<br>Agente de recherche<br>Agente de secrétariat<br>Spéc. en sciences de l'éducation<br>Cadre<br>Agente de recherche<br>Spéc. en sciences de l'éducation   |
| Capitale-Nationale et Chaudière-Appalaches          | T<br>P<br>O<br>P<br>P<br>O<br>P<br>P<br>P<br>P<br>P<br>P | Bédard, Geneviève<br>Bédard-Hô, Francine<br>Guillot, Marie-Josée<br>Jean, Pauline<br>Labonté, Jeanine<br>Labonté, Madeleine<br>Larose, Guy<br>Mercier, Ginette<br>Morin, Chantal<br>Robitaille, Charles<br>Ste-Marie, Chantal<br>Tardif, Annie | Spéc. en sciences de l'éducation<br>Agente de recherche<br>Agente de secrétariat<br>Agente de recherche<br>Technicienne en administration<br>Agente de secrétariat<br>Cadre<br>Agente de secrétariat<br>Agente de recherche<br>Spéc. en sciences de l'éducation<br>Agente d'information<br>Spéc. en sciences de l'éducation |
| Mauricie et Centre-du-Québec                        | P<br>P<br>P<br>P<br>P<br>T<br>P<br>P                     | Bastien, Nancy<br>Cauchon, Nathalie<br>Chartier, Louise<br>Duranleau, Réjean<br>Gaudet, Carole<br>Gauthier, Annie<br>Renaud, Ginette<br>Rheault, Marie-Hélène  | Spéc. en sciences de l'éducation<br>Spéc. en sciences de l'éducation<br>Technicienne en administration<br>Spéc. en sciences de l'éducation<br>Cadre<br>Spéc. en sciences de l'éducation<br>Agente de secrétariat<br>Spéc. en sciences de l'éducation  |
| Estrie  | P<br>P<br>O<br>P<br>P<br>T<br>P<br>P<br>P                | Bilodeau, Johanne<br>Couture Yvon<br>Fortin, Adeline<br>Hudon, Micheline<br>Lavoie, Line<br>Morin, Jean-François<br>Ouellet, Nathalie<br>Tremblay, Roger<br>Veilleux, Sylvie   | Agente de secrétariat<br>Agent de recherche<br>Agente de secrétariat<br>Spéc. en sciences de l'éducation<br>Technicienne en administration<br>Spéc. en sciences de l'éducation<br>Spéc. en sciences de l'éducation<br>Cadre<br>Spéc. en sciences de l'éducation   |

| DIRECTION RÉGIONALE                        | STATUT<br>D'EMPLOI  | NOM  | CORPS D'EMPLOI   |
|--|---|--|--|
| Laval, Laurentides et<br>Lanaudière        | P<br>P<br>P<br>P<br>P<br>O<br>P<br>P<br>P<br>P<br>P<br>P<br>P   | Charlebois, Liette<br>Desjardins, Chantal<br>Desjardins, Josée<br>Deslauriers, Danielle<br>Durocher, Sylvie<br>Goudreault, Gaëtan<br>Lajeunesse, Gilles<br>Langlois, Lauraine<br>Légaré, Jovette<br>L'Heureux, Jean-Marie<br>Parent, Luc<br>Poirier, Maxime<br>Richer, Chantal   | Agente de secrétariat<br>Agente de secrétariat<br>Agente de recherche<br>Agente de secrétariat<br>Agente d'information<br>Spéc. en sciences de l'éducation<br>Spéc. en sciences de l'éducation<br>Cadre<br>Spéc. en sciences de l'éducation<br>Technicien en administration<br>Agent de recherche<br>Agent de recherche<br>Spéc. en sciences de l'éducation  |
| Montréal                                   | P<br>P<br>P<br>P<br>P<br>P<br>P<br>P<br>P<br>P<br>P<br>P<br>P   | Beauregard, Marie-Claude<br>Clermont, Hugo<br>De Gagné, Carole<br>Dion, Caroline<br>Gagnon, Karen<br>Hallée, Carole<br>Joncas, Karine<br>Lalancette, Francine<br>Lamarre, Lucie<br>Naud, Suzanne<br>Pedneault, Roger<br>Stébenne, Suzanne  | Spéc. en sciences de l'éducation<br>Spéc. en sciences de l'éducation<br>Agente de recherche<br>Agente de recherche<br>Spéc. en sciences de l'éducation<br>Spéc. en sciences de l'éducation<br>Spéc. en sciences de l'éducation<br>Agente vérificateur<br>Agente de secrétariat<br>Agente de secrétariat<br>Cadre<br>Agente de secrétariat  |
| Montréal                                   | P<br>P<br>P<br>P<br>P<br>P<br>O<br>P<br>P<br>P<br>P<br>P<br>T<br>P<br>O<br>P<br>P<br>P<br>P<br>P<br>O | Barrette, Pierre<br>Beauregard, Lucie<br>Bonsaint, Lise<br>Chevalier, Maryse<br>Culée, Francis<br>Dyotte, Suzanne<br>Éthier, Nancy<br>Fafard, Michèle<br>Gauthier, Liliane<br>Gravel, Denis<br>Houle, Madeleine<br>Lavallée, Richard<br>Mailloux, Gaëtan<br>Mattard, Carmelle<br>Savard, Carmen<br>Séguin, Richard<br>Thibault, Louise<br>Vachon, Claire<br>Zajc, Miléna | Spéc. en sciences de l'éducation<br>Spéc. en sciences de l'éducation<br>Agente de secrétariat<br>Agente de secrétariat<br>Cadre<br>Spéc. en sciences de l'éducation<br>Agente de secrétariat<br>Agente de recherche<br>Spéc. en sciences de l'éducation<br>Technicien en information<br>Technicienne en administration<br>Spéc. en sciences de l'éducation<br>Agent de bureau<br>Agente de secrétariat<br>Spéc. en sciences de l'éducation<br>Agent d'information<br>Agente de bureau<br>Technicienne en information<br>Spéc. en sciences de l'éducation |
| Outaouais                                  | P<br>P<br>P<br>P<br>P<br>T<br>O<br>T  | Berthiaume, Daniel<br>Bilodeau, Martine<br>Bisson, Lynda<br>Daoust, Christiane<br>Duperré, Alain<br>Goyette, Jacques<br>Séguin, Karine<br>Vaillancourt, Dominic  | Cadre<br>Technicienne en administration<br>Spéc. en sciences de l'éducation<br>Agente de recherche<br>Agent de recherche<br>Spéc. en sciences de l'éducation<br>Agente de secrétariat<br>Spéc. en sciences de l'éducation  |
| Abitibi-Témiscamingue et<br>Nord-du-Québec | P<br>P<br>P   | Bilodeau, Louise<br>Boivin, Johanne<br>Cloutier, Jocelyne  | Cadre<br>Technicienne en administration<br>Agente de secrétariat   |



| DIRECTION RÉGIONALE | STATUT<br>D'EMPLOI                   | NOM   | CORPS D'EMPLOI   |
|---------------------|--------------------------------------|---|--|
|                     | P<br>P<br>P<br>P<br>O<br>T           | Décarie, Marc<br>Grenier, Vicky<br>Lambert, Louise<br>Larouche, Caroline<br>Marcoux, Johanne<br>Prévost, Françoise  | Spéc. en sciences de l'éducation<br>Agente de recherche<br>Agente de recherche<br>Spéc. en sciences de l'éducation<br>Agente de secrétariat<br>Spéc. en sciences de l'éducation                              |
| Côte-Nord           | P<br>P<br>T<br>P<br>P<br>P<br>P<br>P | Côté, Suzanne<br>Gauthier, Nathalie<br>Giguère, Antoine<br>Leblanc, Sylvie<br>Marquis, Éric<br>Moulin, Danielle<br>Perron, Frédéric<br>Tremblay, Lorraine | Spéc. en sciences de l'éducation<br>Agente de recherche<br>Spéc. en sciences de l'éducation<br>Agente de secrétariat<br>Cadre<br>Agente de recherche<br>Spéc. en sciences de l'éducation<br>Agente de bureau |

Statut d'emploi :    O = occasionnel  
                              P = permanent  
                              S = stagiaire  
                              T = temporaire

**MINISTÈRE DE L'ÉDUCATION, DU LOISIR ET DU SPORT**  
**ÉTUDE DES CRÉDITS 2010-2011**

**Demande de renseignements particuliers du deuxième groupe d'opposition**

---

**QUESTION**

Ventilation détaillée des budgets accordés par le ministère en 2009-2010 et prévisions pour 2010-2011 pour le maintien des écoles de village et montants accordés à cette fin aux commissions scolaires. Liste des écoles de village ayant reçu une subvention à cette fin, incluant le montant de la subvention.

---

**RÉPONSE**

Le ministère de l'Éducation, du Loisir et du Sport intervient sur le plan du fonctionnement par différentes mesures afin d'aider les commissions scolaires qui font face aux problématiques de la décroissance et de la survie de la dernière école de village.

La somme consacrée à la décroissance de l'effectif scolaire et à la survie de la dernière école de village est de 320,2 M\$ en 2009-2010, et couvre les mesures suivantes :

- mesures permettant d'assurer des services éducatifs dans les petites commissions scolaires, par l'allocation d'une subvention de base et un meilleur financement de la gestion des écoles et des autres dépenses éducatives (57,0 M\$);
- mesures visant les petites commissions scolaires, celles éloignées et dispersées et celles ayant des espaces excédentaires (101,1 M\$);
- ajustement de 91,6 M\$ pour limiter à 1 % par année la baisse des ressources administratives liées à la décroissance démographique;
- aide additionnelle de 57,8 M\$, pour les milieux moins favorisés et pour les élèves à risque, en protégeant ces enveloppes budgétaires de la décroissance;
- mesure destinée au maintien des écoles de village introduite en 2003-2004, totalisant 12,7 M\$ (Annexe 1).

Pour l'année scolaire 2010-2011, les règles budgétaires n'étant pas encore approuvées, aucune prévision ne peut être fournie.

**ALLOCATION POUR LE MAINTIEN DE L'ÉCOLE DE VILLAGE  
(Volet fonctionnement)**

**Montant alloué par commission scolaire  
et liste des écoles, année scolaire 2009-2010**

| Commission scolaire     | Nom du bâtiment     | Allocation        |
|-------------------------|---------------------|-------------------|
| Monts-et-Marées, CS des | Lac-au-Saumon       | 15 000 \$         |
|                         | Saint-Vianney       | 18 000 \$         |
|                         | Saint-Tharcisius    | 30 000 \$         |
|                         | Saint-Léon-le-Grand | 20 500 \$         |
|                         | Sr-Rachel-Fournier  | 30 000 \$         |
|                         | Saint-Damase        | 30 000 \$         |
|                         | La Volière          | 30 000 \$         |
|                         | Assomption          | 27 500 \$         |
|                         | Noël-Fortin         | 30 000 \$         |
|                         | Emile-Dubé          | 30 000 \$         |
|                         | Mgr-Ross            | 15 000 \$         |
|                         | Le Marinier         | 25 500 \$         |
|                         | Sainte-Félicité     | 17 000 \$         |
|                         | Albert-Morin        | 7 500 \$          |
|                         | Saint-Léandre       | 18 000 \$         |
|                         | Val-Joubert         | 30 000 \$         |
|                         | Saint-René-Goupil   | 29 000 \$         |
| <b>Total</b>            |                     | <b>403 000 \$</b> |
| Phares, CS des          | La Colombe          | 26 000 \$         |
|                         | Euclide Fournier    | 13 000 \$         |
|                         | La Source           | 17 500 \$         |
|                         | Arc-en-Ciel         | 21 000 \$         |
|                         | Clair-Soleil        | 30 000 \$         |
|                         | De La Rivière       | 14 500 \$         |
|                         | Aux-Quatre-Vents    | 30 000 \$         |
|                         | Du Sommet           | 25 000 \$         |
|                         | L'envol             | 28 000 \$         |
|                         | Marie-Elisabeth     | 5 500 \$          |
|                         | Lavoie              | 30 000 \$         |
|                         | Saint-Rosaire       | 19 500 \$         |
|                         | Sainte-Luce         | 27 500 \$         |
|                         | Lévesque            | 27 500 \$         |
| <b>Total</b>            |                     | <b>315 000 \$</b> |

| Commission scolaire               | Nom du bâtiment            | Allocation        |
|-----------------------------------|----------------------------|-------------------|
| Fleuve-et-des-Lacs, CS du         | Gérard-Raymond             | 30 000 \$         |
|                                   | Chanoine-Côté              | 30 000 \$         |
|                                   | Saint-Cyprien, de          | 10 500 \$         |
|                                   | April                      | 27 500 \$         |
|                                   | Oiseau Chanteur, de l'     | 30 000 \$         |
|                                   | Saint-Clément, de          | 30 000 \$         |
|                                   | Sainte-Rita, de            | 26 000 \$         |
|                                   | Joie, de la                | 30 000 \$         |
|                                   | Rayons de Soleil, des      | 19 000 \$         |
|                                   | Envol, de l'               | 21 000 \$         |
|                                   | Saint-David                | 27 500 \$         |
|                                   | Marie-Reine-des-Cœurs      | 30 000 \$         |
|                                   | Saint-Joseph               | 24 500 \$         |
|                                   | Saint-Marc, de             | 30 000 \$         |
|                                   | Des-Verts-Sommets          | 22 000 \$         |
|                                   | Saint-Pierre               | 27 500 \$         |
|                                   | Plein-Soleil               | 30 000 \$         |
|                                   | Clair-Matin                | 16 000 \$         |
|                                   | Marguerite, de la          | 27 500 \$         |
|                                   | Beaucourt                  | 27 500 \$         |
|                                   | Moussaillons, des          | 30 000 \$         |
|                                   | Parchemins, des            | 25 000 \$         |
|                                   | Saint-Eusèbe, de           | 30 000 \$         |
|                                   | Maria-Goretti              | 27 500 \$         |
|                                   | Source, de la              | 30 000 \$         |
|                                   | Étincelle, de l'           | 30 000 \$         |
|                                   | <b>Total</b>               | <b>689 000 \$</b> |
| Kamouraska-Rivière-du-Loup, CS de | Étoile-Filante, l'         | 29 000 \$         |
|                                   | Pruchière, de la           | 6 500 \$          |
|                                   | Marée-Montante, de la      | 27 500 \$         |
|                                   | Orée-des-Bois, de l'       | 30 000 \$         |
|                                   | Vents-et-Marées, des       | 27 500 \$         |
|                                   | Amitié, de l'              | 30 000 \$         |
|                                   | Saint-Louis (Kamouraska)   | 30 000 \$         |
|                                   | Saint-Bruno                | 30 000 \$         |
|                                   | J.-C.-Chapais              | 30 000 \$         |
|                                   | Saint-Philippe             | 23 500 \$         |
|                                   | Notre-Dame                 | 27 500 \$         |
|                                   | Sainte-Hélène              | 18 500 \$         |
|                                   | Saint-Louis (Saint-Joseph) | 30 000 \$         |
|                                   | Chanterelle, la            | 28 000 \$         |
|                                   | Riou                       | 30 000 \$         |

| Commission scolaire       | Nom du bâtiment                | Allocation        |
|---------------------------|--------------------------------|-------------------|
|                           | Notre-Dame-du-Sourire          | 30 000 \$         |
|                           | Desbiens                       | 15 500 \$         |
|                           | Pèlerins, les                  | 27 500 \$         |
|                           | Notre-Dame-du-Portage          | 21 500 \$         |
|                           | Saint-Modeste                  | 10 500 \$         |
|                           | <b>Total</b>                   | <b>503 000 \$</b> |
| Pays-des-Bleuets, CS du   | Édifice de la form. à l'emploi | 30 000 \$         |
|                           | Saint-Louis-de-Gonzague        | 16 500 \$         |
|                           | Maria-Goretti                  | 12 500 \$         |
|                           | Jean XXIII                     | 30 000 \$         |
|                           | Notre-Dame-de-Lourdes          | 27 500 \$         |
|                           | Saint-Lucien                   | 30 000 \$         |
|                           | Bon-Pasteur                    | 11 500 \$         |
|                           | Hélène-Laliberté               | 27 500 \$         |
|                           | La Source                      | 30 000 \$         |
|                           | Les Prés Verts                 | 30 000 \$         |
|                           | Des Deux-Lacs                  | 27 500 \$         |
|                           | Boisjoli                       | 27 500 \$         |
|                           | Sainte-Hedwidge                | 30 000 \$         |
|                           | Jolivent                       | 7 500 \$          |
|                           | L'Arbrisseau                   | 30 000 \$         |
|                           | <b>Total</b>                   | <b>368 000 \$</b> |
| Lac-Saint-Jean, CS du     | Bon-Pasteur                    | 24 500 \$         |
|                           | Saint-Léon                     | 6 500 \$          |
|                           | Sainte-Hélène                  | 30 000 \$         |
|                           | Notre-Dame-du-Rosaire          | 30 000 \$         |
|                           | Saint-Gérard                   | 27 500 \$         |
|                           | Jean XXIII                     | 24 500 \$         |
|                           | <b>Total</b>                   | <b>143 000 \$</b> |
| Rives-du-Saguenay, CS des | Sainte-Rose                    | 18 000 \$         |
|                           | Saint-Gabriel                  | 30 000 \$         |
|                           | Du-Vallon                      | 27 500 \$         |
|                           | Saint-Félix                    | 30 000 \$         |
|                           | Marie-Médiatrice               | 30 000 \$         |
|                           | <b>Total</b>                   | <b>135 500 \$</b> |

| Commission scolaire           | Nom du bâtiment             | Allocation        |
|-------------------------------|-----------------------------|-------------------|
| De La Jonquière, CS           | Du Versant                  | 3 500 \$          |
|                               | Saint-Charles               | 27 500 \$         |
|                               | Collège Saint-Ambroise      | 26 500 \$         |
|                               | Saint-Jean                  | 27 500 \$         |
|                               | CFER St-Ambroise            | 18 000 \$         |
|                               | <b>Total</b>                | <b>103 000 \$</b> |
| Charlevoix, CS de             | Léonce-Boivin               | 27 500 \$         |
|                               | Saint-François              | 30 000 \$         |
|                               | Marie-Reine                 | 27 500 \$         |
|                               | Dominique-Savio             | 20 500 \$         |
|                               | Marie-Victorin              | 15 500 \$         |
|                               | Notre-Dame-du-Bon-Conseil   | 30 000 \$         |
|                               | Notre-Dame-de-Lorette       | 30 000 \$         |
|                               | Fernand-Saindon             | 27 500 \$         |
|                               | Beau-Soleil                 | 30 000 \$         |
|                               | <b>Total</b>                | <b>238 500 \$</b> |
| Premières-Seigneuries, CS des | Pionnière, de la            | 27 500 \$         |
|                               | Cap-des-Neiges 2            | 17 500 \$         |
|                               | Sainte-Famille              | 25 500 \$         |
|                               | <b>Total</b>                | <b>70 500 \$</b>  |
| Portneuf, CS de               | Le Phare                    | 23 500 \$         |
|                               | Saint-Charles               | 30 000 \$         |
|                               | La Morelle                  | 27 500 \$         |
|                               | Le Bateau-Blanc             | 12 500 \$         |
|                               | Le Goéland                  | 27 500 \$         |
|                               | Marie du Saint-Sacrement    | 27 500 \$         |
|                               | Les Sentiers                | 19 500 \$         |
|                               | Saint-Coeur-de-Marie        | 30 000 \$         |
|                               | <b>Total</b>                | <b>198 000 \$</b> |
| Chemin-du-Roy, CS du          | Saint-Gabriel               | 27 500 \$         |
|                               | Saint-Charles               | 30 000 \$         |
|                               | Sainte-Marie                | 23 000 \$         |
|                               | Champlain                   | 27 500 \$         |
|                               | Des Grès                    | 30 000 \$         |
|                               | Saint-Léon                  | 27 500 \$         |
|                               | Saint-Joseph (Belle-Vallée) | 26 500 \$         |
|                               | Marie-Immaculée             | 27 500 \$         |
|                               | Saint-Justin                | 27 500 \$         |
|                               | <b>Total</b>                | <b>247 000 \$</b> |

| Commission scolaire            | Nom du bâtiment             | Allocation        |
|--------------------------------|-----------------------------|-------------------|
| Énergie, CS de l'              | De La Tortue-des-Bois       | 18 500 \$         |
|                                | Notre-Dame-des-Neiges       | 27 500 \$         |
|                                | Notre-Dame-de-la-Joie       | 30 000 \$         |
|                                | Villa de la Jeunesse        | 27 500 \$         |
|                                | Notre-Dame                  | 27 500 \$         |
|                                | Jacques-Cartier             | 30 000 \$         |
|                                | Maternelle Jacques-Buteux   | 25 000 \$         |
|                                | Notre-Dame-de-l'Assomption  | 30 000 \$         |
|                                | Le Sablon d'Or              | 27 500 \$         |
|                                | Primadel                    | 27 500 \$         |
|                                | Plein Soleil                | 27 500 \$         |
|                                | La Croisière                | 30 000 \$         |
|                                | De la Vallée-de-Mékinac     | 14 000 \$         |
|                                | Maternelle Marie-Médiatrice | 30 000 \$         |
|                                | De la Passerelle            | 23 000 \$         |
|                                | <b>Total</b>                | <b>395 500 \$</b> |
| Hauts-Cantons, CS des          | De la Voie-Lactée           | 27 500 \$         |
|                                | Sancta-Maria                | 27 500 \$         |
|                                | Saint-Pie-X                 | 30 000 \$         |
|                                | Notre-Dame-de-Toutes-Aides  | 30 000 \$         |
|                                | De Sainte-Edwidge           | 27 500 \$         |
|                                | Saint-Paul                  | 27 500 \$         |
|                                | Des Trois-Cantons           | 27 500 \$         |
|                                | Notre-Dame-de-Lorette       | 27 500 \$         |
|                                | Notre-Dame-du-Paradis       | 9 500 \$          |
|                                | D'Audet                     | 30 000 \$         |
|                                | De Lac-Drolet               | 27 500 \$         |
|                                | De Sainte-Cécile            | 26 500 \$         |
|                                | Des Sommets                 | 30 000 \$         |
|                                | De la Rose-des-Vents        | 30 000 \$         |
|                                | De Nantes                   | 30 000 \$         |
|                                | Des Monts Blancs            | 27 500 \$         |
|                                | Ligugé                      | 30 000 \$         |
|                                | <b>Total</b>                | <b>466 000 \$</b> |
| Région-de-Sherbrooke, CS de la | Notre-Dame-de-la-Paix       | 26 500 \$         |
|                                | De la Passerelle no 1       | 8 500 \$          |
|                                | <b>Total</b>                | <b>35 000 \$</b>  |

| Commission scolaire               | Nom du bâtiment              | Allocation        |
|-----------------------------------|------------------------------|-------------------|
| Sommets, CS des                   | Éduc. Adultes Asbeseterie    | 27 500 \$         |
|                                   | Christ-Roi                   | 27 500 \$         |
|                                   | Hamelin                      | 7 500 \$          |
|                                   | Notre-Dame-de-l'Assomption   | 27 500 \$         |
|                                   | Notre-Dame-de-Lourdes        | 30 000 \$         |
|                                   | Le Baluchon                  | 27 500 \$         |
|                                   | Les Deux Soleils, pavillon 1 | 21 500 \$         |
|                                   | L'Odyssée, pavillon 2        | 6 000 \$          |
|                                   | Notre-Dame-de-Bonsecours     | 18 500 \$         |
|                                   | Notre-Dame-de-Montjoie       | 21 500 \$         |
|                                   | Notre-Dame-du-Sourire        | 27 500 \$         |
|                                   | Notre-Dame-des-Érables       | 27 500 \$         |
|                                   | Saint-Laurent                | 30 000 \$         |
|                                   | <b>Total</b>                 | <b>300 000 \$</b> |
| Portages-de-l'Outaouais, CS des   | Sainte-Marie                 | 18 500 \$         |
|                                   | <b>Total</b>                 | <b>18 500 \$</b>  |
| Coeur-des-Vallées, CS au          | Adrien Guillaume             | 12 500 \$         |
|                                   | Saint-Coeur-de-Marie         | 10 500 \$         |
|                                   | Centrale                     | 30 000 \$         |
|                                   | Sacré-Coeur                  | 23 500 \$         |
|                                   | Notre-Dame-de-la-Garde       | 27 500 \$         |
|                                   | <b>Total</b>                 | <b>104 000 \$</b> |
| Hauts-Bois-de-l'Outaouais, CS des | Saint-Nom-de-Marie           | 26 500 \$         |
|                                   | Sainte-Anne, no 1            | 27 500 \$         |
|                                   | Laval                        | 30 000 \$         |
|                                   | Notre-Dame-de-Grâce          | 30 000 \$         |
|                                   | Reine-Perreault              | 30 000 \$         |
|                                   | Sainte-Marie                 | 30 000 \$         |
|                                   | Saint-Pierre                 | 30 000 \$         |
|                                   | Saint-Boniface               | 30 000 \$         |
|                                   | Dominique-Savio              | 30 000 \$         |
|                                   | Notre-Dame-du-Sacré-Cœur     | 27 500 \$         |
|                                   | Sacré-Cœur                   | 27 500 \$         |
|                                   | Sainte-Thérèse               | 30 000 \$         |
|                                   | <b>Total</b>                 | <b>349 000 \$</b> |
| Lac-Témiscamingue, CS du          | Notre-Dame                   | 27 500 \$         |
|                                   | Saint-André                  | 25 000 \$         |
|                                   | L'Assomption                 | 27 500 \$         |



| Commission scolaire      | Nom du bâtiment            | Allocation        |
|--------------------------|----------------------------|-------------------|
|                          | Notre-Dame-de-l'Assomption | 30 000 \$         |
|                          | Saint-Gabriel              | 29 000 \$         |
|                          | Laforce (centrale)         | 26 000 \$         |
|                          | Saint-Isidore              | 23 500 \$         |
|                          | Sainte-Anne                | 25 000 \$         |
|                          | Saint-Joseph               | 30 000 \$         |
|                          | Notre-Dame-de-Liesse       | 27 500 \$         |
|                          | Saint-Louis                | 30 000 \$         |
|                          | Du Carrefour               | 6 500 \$          |
|                          | Saint-Viateur              | 25 000 \$         |
|                          | Sainte-Bernadette          | 28 000 \$         |
|                          | <b>Total</b>               | <b>360 500 \$</b> |
| Rouyn-Noranda, CS de     | Bellecombe, de             | 27 500 \$         |
|                          | Notre-Dame-du-Sacré-Coeur  | 27 500 \$         |
|                          | Montbeillard, de           | 20 000 \$         |
|                          | Cloutier, de               | 30 000 \$         |
|                          | Notre-Dame-de-l'Assomption | 21 500 \$         |
|                          | Sainte-Thérèse-de-Destor   | 21 000 \$         |
|                          | Saint-Norbert-de-Mont-Brun | 30 000 \$         |
|                          | Rollet, de                 | 22 000 \$         |
|                          | <b>Total</b>               | <b>199 500 \$</b> |
| Harricana, CS            | Tétreault                  | 30 000 \$         |
|                          | Morency                    | 30 000 \$         |
|                          | Saint-Paul                 | 30 000 \$         |
|                          | Notre-Dame-de-Lourdes      | 27 500 \$         |
|                          | Sainte-Gertrude            | 27 500 \$         |
|                          | Sainte-Thérèse             | 30 000 \$         |
|                          | Youville                   | 27 500 \$         |
|                          | Notre-Dame-du-Sacré-Coeur  | 27 500 \$         |
|                          | Notre-Dame des Écoles      | 27 500 \$         |
|                          | Notre-Dame-du-Rosaire      | 30 000 \$         |
|                          | Saint-Mathieu              | 30 000 \$         |
|                          | Saint-Thomas-d'Aquin       | 27 500 \$         |
|                          | Des Coteaux                | 30 000 \$         |
|                          | <b>Total</b>               | <b>375 000 \$</b> |
| Or-et-des-Bois, CS de l' | Louis-Querbes              | 30 000 \$         |
|                          | Charles-René-Lalande       | 27 500 \$         |
|                          | Notre-Dame-de-l'Assomption | 27 500 \$         |
|                          | <b>Total</b>               | <b>85 000 \$</b>  |

| Commission scolaire         | Nom du bâtiment                | Allocation        |
|-----------------------------|--------------------------------|-------------------|
| Lac-Abitibi, CS du          | Pavillon de Taschereau         | 24 500 \$         |
|                             | Pavillon de Colombourg         | 27 500 \$         |
|                             | Pavillon de Roquemaure         | 27 500 \$         |
|                             | Pavillon de Poularies          | 27 500 \$         |
|                             | Pavillon de Clermont           | 27 500 \$         |
|                             | Pav. de Ste-Germaine-Boulé     | 27 500 \$         |
|                             | Pavillon d'Authier-Nord        | 27 500 \$         |
|                             | Pavillon de Mancebourg         | 30 000 \$         |
|                             | Pavillon de Duparquet          | 30 000 \$         |
| <b>Total</b>                |                                | <b>249 500 \$</b> |
| Estuaire, CS de l'          | Mgr Bouchard                   | 30 000 \$         |
|                             | Saint-Coeur-de-Marie           | 30 000 \$         |
|                             | Notre-Dame-du-Bon-Conseil      | 27 500 \$         |
|                             | Sainte-Marie                   | 12 500 \$         |
|                             | Pavillon Mgr Labrie            | 13 000 \$         |
|                             | Saint-Joseph                   | 24 000 \$         |
|                             | Père Duclos                    | 15 000 \$         |
|                             | St-Joseph et Centre administr. | 27 500 \$         |
|                             | Pavillon Sacré-Coeur           | 30 000 \$         |
| <b>Total</b>                |                                | <b>209 500 \$</b> |
| Fer, CS du                  | Dominique-Savio                | 30 000 \$         |
|                             | Notre-Dame                     | 30 000 \$         |
| <b>Total</b>                |                                | <b>60 000 \$</b>  |
| Moyenne-Côte-Nord, CS de la | Notre-Dame-des-Anges           | 3 500 \$          |
|                             | Leventoux                      | 10 500 \$         |
|                             | Saint-François d'Assise        | 30 000 \$         |
|                             | Saint-François Régis           | 11 000 \$         |
|                             | Notre-Dame-de-Grâce            | 20 000 \$         |
|                             | Louis Garnier                  | 15 000 \$         |
| <b>Total</b>                |                                | <b>90 000 \$</b>  |
| Baie-James, CS de la        | Le Delta                       | 8 500 \$          |
|                             | Jacques-Rousseau               | 30 000 \$         |
|                             | Beauvalois                     | 30 000 \$         |
|                             | Le Filon                       | 3 500 \$          |
| <b>Total</b>                |                                | <b>72 000 \$</b>  |
| Îles, CS des                | Iris, aux                      | 11 500 \$         |
|                             | Notre-Dame-du-Sacré-Coeur      | 30 000 \$         |
| <b>Total</b>                |                                | <b>41 500 \$</b>  |
| Chic-Chocs, CS des          | De l'Escabelle                 | 11 500 \$         |
|                             | Notre-Dame-de-Liesse           | 30 000 \$         |

| Commission scolaire   | Nom du bâtiment              | Allocation        |
|-----------------------|------------------------------|-------------------|
|                       | Des Bois-et-Marées           | 10 500 \$         |
|                       | Notre-Dame-des-Neiges        | 30 000 \$         |
|                       | Saint-Antoine                | 30 000 \$         |
|                       | Des Prospecteurs             | 23 500 \$         |
|                       | Du P'tit-Bonheur             | 23 500 \$         |
|                       | Notre-Dame                   | 30 000 \$         |
|                       | Saint-Paul                   | 27 500 \$         |
|                       | Saint-Joseph-Alban           | 30 000 \$         |
|                       | Notre-Dame-du-Sacré-Coeur    | 2 500 \$          |
|                       | De la Découverte             | 27 500 \$         |
|                       | <b>Total</b>                 | <b>276 500 \$</b> |
| René-Lévesque, CS     | Saint-Michel                 | 30 000 \$         |
|                       | Couvent de l'Assomption      | 30 000 \$         |
|                       | Sainte-Marie                 | 27 500 \$         |
|                       | Couvent du Bon-Pasteur       | 30 000 \$         |
|                       | Sacré-Coeur                  | 22 500 \$         |
|                       | Saint-Bernard                | 27 500 \$         |
|                       | Le Phare                     | 27 500 \$         |
|                       | La Relève                    | 30 000 \$         |
|                       | Des Découvertes              | 16 500 \$         |
|                       | Cap Beau-Soleil              | 18 500 \$         |
|                       | Aux Mille-Ressources         | 29 000 \$         |
|                       | Des Audomarois               | 27 500 \$         |
|                       | Père-Pacifique               | 5 500 \$          |
|                       | Saint-Alexis (centrale)      | 30 000 \$         |
|                       | Saint-François (centrale)    | 27 500 \$         |
|                       | <b>Total</b>                 | <b>379 500 \$</b> |
| Côte-du-Sud, CS de la | Méandres, des                | 18 500 \$         |
|                       | Ruche - De Lanaudière, de la | 27 500 \$         |
|                       | Plein-Soleil                 | 30 000 \$         |
|                       | CFER de Bellechasse          | 30 000 \$         |
|                       | Belle-Vue                    | 12 500 \$         |
|                       | Échos-de-la-Forêt, des       | 30 000 \$         |
|                       | Bon-Vent, du                 | 27 000 \$         |
|                       | Tremplin, du                 | 9 500 \$          |
|                       | Éveil, de l'                 | 30 000 \$         |
|                       | Notre-Dame-de-l'Assomption   | 19 500 \$         |
|                       | Tilleuls, des                | 27 500 \$         |

| Commission scolaire       | Nom du bâtiment                | Allocation        |
|---------------------------|--------------------------------|-------------------|
|                           | Saint-Cyrille, de              | 30 000 \$         |
|                           | Colline, de la                 | 4 500 \$          |
|                           | Chanoine-Ferland               | 27 500 \$         |
|                           | Saint-Just, de                 | 27 000 \$         |
|                           | Sainte-Lucie, de               | 30 000 \$         |
|                           | Sainte-Apolline, de            | 30 000 \$         |
|                           | Saint-Marcel, de               | 28 000 \$         |
|                           | Sainte-Félicité, de            | 25 000 \$         |
|                           | Saint-Adalbert, de             | 18 000 \$         |
|                           | <b>Total</b>                   | <b>482 000 \$</b> |
| Appalaches, CS des        | Saint-Nom-de-Jésus             | 27 500 \$         |
|                           | Dominique-Savio                | 30 000 \$         |
|                           | Du Saint-Nom-de-Marie          | 30 000 \$         |
|                           | De la Pierre-Douce             | 27 500 \$         |
|                           | Aux Quatre-Vents               | 27 500 \$         |
|                           | De la Source                   | 27 500 \$         |
|                           | De l'Arc-en-Ciel               | 27 500 \$         |
|                           | Du Perce-Neige                 | 27 500 \$         |
|                           | De la Passerelle               | 30 000 \$         |
|                           | <b>Total</b>                   | <b>255 000 \$</b> |
| Beauce-Etchemin, CS de la | Grande-Coudée                  | 14 500 \$         |
|                           | Saints-Anges                   | 25 500 \$         |
|                           | Monseigneur-De Laval           | 27 500 \$         |
|                           | Arc-en-Ciel de Saint-Odilon    | 6 500 \$          |
|                           | Envolée, l'                    | 11 500 \$         |
|                           | Louis-Albert-Vachon            | 11 500 \$         |
|                           | Saint-Louis                    | 27 500 \$         |
|                           | Écolinière, l'                 | 21 500 \$         |
|                           | Arc-en-Ciel de Saint-Narcisse  | 27 500 \$         |
|                           | Arc-en-Ciel de Saint-Camille   | 30 000 \$         |
|                           | Rayons-de-Soleil               | 27 500 \$         |
|                           | Petite-Abeille                 | 27 500 \$         |
|                           | Dominique-Savio                | 14 500 \$         |
|                           | Petit-Chercheur, du            | 6 500 \$          |
|                           | Tourterelle, la                | 27 500 \$         |
|                           | Jouvence                       | 30 000 \$         |
|                           | Découverte, la                 | 27 500 \$         |
|                           | Barabé                         | 27 500 \$         |
|                           | Étincelle de Sainte-Marguerite | 6 500 \$          |
|                           | Astrale, l'                    | 27 500 \$         |

| Commission scolaire | Nom du bâtiment               | Allocation        |
|---------------------|-------------------------------|-------------------|
|                     | La Source                     | 9 500 \$          |
|                     | Éco-Pin, l'                   | 13 500 \$         |
|                     | Bois-Francis, des             | 27 500 \$         |
|                     | Bellarmin                     | 27 500 \$         |
|                     | Nazareth                      | 15 500 \$         |
|                     | Joyeux-Compagnons, des        | 7 500 \$          |
|                     | Sainte-Martine                | 27 500 \$         |
|                     | Roy                           | 27 500 \$         |
|                     | Harmonie                      | 27 500 \$         |
|                     | Secondaire de la Haute-Beauce | 30 000 \$         |
| <b>Total</b>        |                               | <b>639 500 \$</b> |
| Navigateurs, CS des | Sainte-Thérèse                | 17 500 \$         |
|                     | Amitié, de l'                 | 23 500 \$         |
|                     | De la Caravelle (St-Flavien)  | 2 500 \$          |
|                     | De la Caravelle (Joly)        | 27 500 \$         |
|                     | De la Caravelle (Dosquet)     | 27 500 \$         |
|                     | Du Chêne                      | 8 500 \$          |
|                     | Falaise, de la                | 27 500 \$         |
|                     | Berge, de la                  | 30 000 \$         |
| <b>Total</b>        |                               | <b>164 500 \$</b> |
| Affluents, CS des   | Émile-Despins                 | 27 500 \$         |
|                     | Mgr-Charlebois                | 27 500 \$         |
|                     | Marguerite-Bourgeois          | 13 500 \$         |
|                     | Amédée-Marsan                 | 27 500 \$         |
| <b>Total</b>        |                               | <b>96 000 \$</b>  |
| Samares, CS des     | Île Saint-Ignace, de l'       | 27 500 \$         |
|                     | Sainte-Anne                   | 27 500 \$         |
|                     | Dusablé                       | 12 500 \$         |
|                     | Pavillon Reine-Marie II       | 30 000 \$         |
|                     | Pavillon Reine-Marie I        | 20 500 \$         |
|                     | Émmélie-Caron                 | 23 500 \$         |
|                     | Panet                         | 19 500 \$         |
|                     | Ami-Soleil, de l'             | 4 500 \$          |
|                     | Bérard                        | 30 000 \$         |
|                     | Germain-Caron                 | 30 000 \$         |
|                     | Saint-Côme                    | 27 500 \$         |
|                     | Sainte-Marcelline             | 15 500 \$         |
|                     | Pav. Notre-Dame-de-la-Merci   | 30 000 \$         |
|                     | Pavillon Saint-Émile          | 30 000 \$         |

| Commission scolaire                 | Nom du bâtiment                         | Allocation        |
|-------------------------------------|---|-------------------|
|                                     | Monseigneur J.-A.-Papineau              | 9 500 \$          |
|                                     | Pavillon Rose-des-Vents                 | 27 500 \$         |
|                                     | Pav. Maternelle Wilfrid-Gervais         | 27 500 \$         |
|                                     | Saint-Joseph                            | 6 500 \$          |
|                                     | Sainte-Marie-Salomé                     | 27 500 \$         |
|                                     | Pav. Maternelle Ste-Geneviève           | 27 500 \$         |
|                                     | <b>Total</b>                            | <b>454 500 \$</b> |
| Seigneurie-des-Mille-Îles, CS de la | Felix-Leclerc                           | 11 500 \$         |
|                                     | <b>Total</b>                            | <b>11 500 \$</b>  |
| Rivière-du-Nord, CS de la           | Le Tremplin                             | 30 000 \$         |
|                                     | <b>Total</b>                            | <b>30 000 \$</b>  |
| Laurentides, CS des                 | Pavillon la Ribambelle                  | 3 500 \$          |
|                                     | Arc-en-Ciel, l'                         | 22 500 \$         |
|                                     | Relève, la                              | 27 500 \$         |
|                                     | Pavillon Sainte-Bernadette              | 27 500 \$         |
|                                     | Mgr-Ovide-Charlebois                    | 12 500 \$         |
|                                     | Clientèle scolarisée hors établissement | 6 000 \$          |
|                                     | <b>Total</b>                            | <b>99 500 \$</b>  |
| Pierre-Neveu, CS                    | Amitié, de l'                           | 27 500 \$         |
|                                     | Notre-Dame, de                          | 30 000 \$         |
|                                     | Saint-Gérard, de                        | 30 000 \$         |
|                                     | Notre-Dame-des-Anges                    | 30 000 \$         |
|                                     | Aventure, de l'                         | 27 500 \$         |
|                                     | Christ-Roi, du                          | 27 500 \$         |
|                                     | Saint-Joseph, de                        | 30 000 \$         |
|                                     | Saint-François, de                      | 27 500 \$         |
|                                     | Notre-Dame                              | 27 500 \$         |
|                                     | Saint-Joachim, de                       | 27 500 \$         |
|                                     | Saint-Jean-l'Évangéliste, de            | 12 500 \$         |
|                                     | Centre adm. école du Sacré-Coeur        | 17 500 \$         |
|                                     | Henri-Bourassa                          | 30 000 \$         |
|                                     | N.-D.-du-Saint-Sacrement, de            | 7 500 \$          |
|                                     | Sacré-Coeur, du                         | 30 000 \$         |
|                                     | Sainte-Anne, de                         | 30 000 \$         |
|                                     | Clientèle scolarisée hors établissement | 17 000 \$         |
|                                     | <b>Total</b>                            | <b>429 500 \$</b> |

| Commission scolaire         | Nom du bâtiment                | Allocation        |
|-----------------------------|--------------------------------|-------------------|
| Sorel-Tracy, CS de          | Mgr-Brunault                   | 27 500 \$         |
|                             | Christ-Roi                     | 27 500 \$         |
|                             | Notre-Dame                     | 30 000 \$         |
|                             | Saint-Gabriel                  | 27 500 \$         |
|                             | Pierre-de-Saint-Ours           | 23 500 \$         |
|                             | <b>Total</b>                   | <b>136 000 \$</b> |
| Saint-Hyacinthe, CS de      | Notre-Dame                     | 27 500 \$         |
|                             | Sacré-Coeur                    | 27 500 \$         |
|                             | Immeuble Spénard               | 27 500 \$         |
|                             | St-Thomas-d'Aquin, Immeuble II | 30 000 \$         |
|                             | Immeuble Saint-Bernard         | 30 000 \$         |
|                             | Immeuble Saint-Jude            | 3 500 \$          |
|                             | Immeuble Saint-Louis           | 27 500 \$         |
|                             | Immeuble Saint-Barnabé-Sud     | 16 500 \$         |
|                             | Saint-Nazaire                  | 27 500 \$         |
|                             | Immeuble Saint-Marcel          | 30 000 \$         |
|                             | <b>Total</b>                   | <b>247 500 \$</b> |
| Hautes-Rivières, CS des     | Henryville                     | 17 500 \$         |
|                             | Saint-Joseph                   | 7 500 \$          |
|                             | <b>Total</b>                   | <b>25 000 \$</b>  |
| Patriotes, CS des           | Au-Fil-de-l'Eau Pavillon       |                   |
|                             | Desrochers                     | 3 500 \$          |
|                             | Georges-Étienne-Cartier        | 18 500 \$         |
|                             | De La Rabastalière             | 26 000 \$         |
|                             | Saint-Charles                  | 2 500 \$          |
|                             | <b>Total</b>                   | <b>50 500 \$</b>  |
| Val-des-Cerfs, CS du        | Saint-Joseph                   | 27 500 \$         |
|                             | Notre-Dame-de-Lourdes          | 30 000 \$         |
|                             | Saint-François-d'Assise        | 4 500 \$          |
|                             | <b>Total</b>                   | <b>62 000 \$</b>  |
| Grandes-Seigneuries, CS des | Sainte-Catherine               | 27 500 \$         |
|                             | Langevin                       | 27 500 \$         |
|                             | Saint-Isidore                  | 3 500 \$          |
|                             | Saint-Édouard                  | 6 500 \$          |
|                             | Saint-Bernard                  | 3 500 \$          |
|                             | <b>Total</b>                   | <b>68 500 \$</b>  |

| Commission scolaire             | Nom du bâtiment                 | Allocation        |
|---------------------------------|---------------------------------|-------------------|
| Vallée-des-Tisserands, CS de la | Saint-Étienne                   | 27 500 \$         |
|                                 | Saint-Urbain                    | 6 500 \$          |
|                                 | Saint-Joseph                    | 7 000 \$          |
|                                 | <b>Total</b>                    | <b>41 000 \$</b>  |
| Trois-Lacs, CS des              | Sainte-Justine-de-Newton        | 27 500 \$         |
|                                 | Immaculée-Conception            | 27 500 \$         |
|                                 | Cuillierier                     | 16 500 \$         |
|                                 | Saint-Zotique                   | 27 500 \$         |
|                                 | <b>Total</b>                    | <b>99 000 \$</b>  |
| Riveraine, CS de la             | La Source                       | 27 500 \$         |
|                                 | Marie-Sophie                    | 19 500 \$         |
|                                 | La Nacelle                      | 27 500 \$         |
|                                 | Rayons de Soleil                | 30 000 \$         |
|                                 | Arc-en-Ciel                     | 11 500 \$         |
|                                 | Boutons d'Or                    | 27 500 \$         |
|                                 | Centre de formation St-Léonard  | 30 000 \$         |
|                                 | Despins                         | 7 500 \$          |
|                                 | La Jeunesse                     | 22 500 \$         |
|                                 | Jean XXIII                      | 22 500 \$         |
|                                 | De la Croisée                   | 30 000 \$         |
|                                 | Le Rucher                       | 13 500 \$         |
|                                 | Des Arbrisseaux                 | 27 500 \$         |
|                                 | Explorami                       | 9 500 \$          |
|                                 | Le Phare                        | 27 500 \$         |
|                                 | Terre des jeunes                | 30 000 \$         |
|                                 | <b>Total</b>                    | <b>364 000 \$</b> |
| Bois-Francis, CS des            | Alternative La Fermentière      | 30 000 \$         |
|                                 | Entreprise Prince-Daveluy       | 30 000 \$         |
|                                 | Saint-Paul                      | 16 500 \$         |
|                                 | Notre-Dame-du-Perpétuel-Secours | 25 500 \$         |
|                                 | Centrale                        | 30 000 \$         |
|                                 | De la Croisée                   | 2 500 \$          |
|                                 | Sainte-Thérèse                  | 27 500 \$         |
|                                 | Jean-Rivard                     | 3 500 \$          |
|                                 | Jean-XXIII                      | 27 500 \$         |
|                                 | Marie-Immaculée                 | 27 500 \$         |
|                                 | Centrale                        | 30 000 \$         |
|                                 | Notre-Dame                      | 27 500 \$         |



| Commission scolaire   | Nom du bâtiment               | Allocation        |
|-----------------------|-------------------------------|-------------------|
|                       | Saint-Coeur-de-Marie          | 30 000 \$         |
|                       | Saint-Coeur-de-Marie          | 14 500 \$         |
|                       | Cité Écologique               | 22 000 \$         |
|                       | <b>Total</b>                  | <b>344 500 \$</b> |
| Chênes, CS des        | Notre-Dame                    | 27 500 \$         |
|                       | Carrousel                     | 12 500 \$         |
|                       | Sacré-Coeur                   | 20 000 \$         |
|                       | Saint-Guillaume (128)         | 24 000 \$         |
|                       | Saint-Félix-de-Kingsey        | 4 500 \$          |
|                       | Avenir, l'                    | 14 500 \$         |
|                       | Saint-Eugène                  | 12 500 \$         |
|                       | Sainte-Jeanne-D'Arc, active   | 27 500 \$         |
|                       | Deux Rivières, des            | 27 500 \$         |
|                       | <b>Total</b>                  | <b>170 500 \$</b> |
| Central Québec, CS    | Valcartier                    | 27 500 \$         |
|                       | Portneuf                      | 27 500 \$         |
|                       | Maclean Memorial              | 16 500 \$         |
|                       | <b>Total</b>                  | <b>71 500 \$</b>  |
| Eastern Shores, CS    | Centre éducatif de Fermont    | 23 000 \$         |
|                       | Polyv. Mgr Sévigny Pavillon A | 25 000 \$         |
|                       | Saint-Joseph - Saint-Patrick  | 27 500 \$         |
|                       | Shigawake Port-Daniel School  | 27 500 \$         |
|                       | New Richmond High School      | 27 500 \$         |
|                       | Escuminac Intermediate School | 24 500 \$         |
|                       | Entry Island School           | 12 000 \$         |
|                       | Belle-Anse Elementary School  | 30 000 \$         |
|                       | Gaspé Elementary School       | 18 500 \$         |
|                       | Grosse-Île High School        | 27 500 \$         |
|                       | Metis Beach Intermediate      | 30 000 \$         |
|                       | Baie Comeau High School       | 22 500 \$         |
|                       | Riverview School              | 27 000 \$         |
|                       | <b>Total</b>                  | <b>322 500 \$</b> |
| Eastern Townships, CS | Asbestos-Danville-Shipton     | 24 500 \$         |
|                       | Cookshire                     | 19 500 \$         |
|                       | Farnham                       | 27 500 \$         |
|                       | Mansonville                   | 25 000 \$         |
|                       | North Hatley                  | 27 500 \$         |
|                       | Pope Memorial                 | 27 500 \$         |

| Commission scolaire     | Nom du bâtiment                         | Allocation           |
|-------------------------|---|----------------------|
|                         | Sawyerville                             | 30 000 \$            |
|                         | Sutton                                  | 19 500 \$            |
|                         | Waterloo                                | 27 500 \$            |
|                         | Clientèle scolarisée hors établissement | 6 000 \$             |
|                         | <b>Total</b>                            | <b>234 500 \$</b>    |
| Riverside, CS           | The Alternate School                    | 30 000 \$            |
|                         | Reach                                   | 27 500 \$            |
|                         | <b>Total</b>                            | <b>57 500 \$</b>     |
| Sir-Wilfrid-Laurier, CS | Sainte Adèle Elementary School          | 12 500 \$            |
|                         | Grenville Elementary School             | 27 500 \$            |
|                         | <b>Total</b>                            | <b>40 000 \$</b>     |
| Western Québec, CS      | Cité étudiante de la Haute-Gatineau     | 27 500 \$            |
|                         | Poltimore                               | 30 000 \$            |
|                         | Namur                                   | 7 500 \$             |
|                         | Queen Elizabeth                         | 30 000 \$            |
|                         | St. Michael                             | 22 500 \$            |
|                         | Jean-Paul II Primary                    | 5 500 \$             |
|                         | Onslow                                  | 25 500 \$            |
|                         | <b>Total</b>                            | <b>148 500 \$</b>    |
| Lester-B.-Pearson, CS   | Soulanges                               | 23 000 \$            |
|                         | <b>Total</b>                            | <b>23 000 \$</b>     |
| New Frontiers, CS       | Franklin                                | 30 000 \$            |
|                         | Howick                                  | 27 500 \$            |
|                         | Hemmingford                             | 20 500 \$            |
|                         | <b>Total</b>                            | <b>78 000 \$</b>     |
|                         | <b>GRAND TOTAL</b>                      | <b>12 726 000 \$</b> |

**MINISTÈRE DE L'ÉDUCATION, DU LOISIR ET DU SPORT**  
**ÉTUDE DES CRÉDITS 2010-2011**  
**Demande de renseignements particuliers du deuxième groupe d'opposition**

---

**QUESTION**

Liste, par région, des établissements primaires et secondaires qui ont fermé leurs portes et de ceux qui ont ouverts leurs portes en 2006-2007, 2007-2008, 2008-2009 et 2009-2010.

---

**RÉPONSE**

Pour la partie de la question portant sur les écoles qui ont fermé leurs portes, le lecteur est invité à consulter la réponse donnée à la question 6.

En ce qui concerne les écoles ouvertes au cours des années 2006-2007 à 2009-2010, le tableau suivant résume la situation :

| Région                   | Année scolaire | Nom bâtiment  | Primaire = P<br>Secondaire = S |
|--------------------------|----------------|---|--------------------------------|
| 03 Capitale-Nationale    | 2008-2009      | École de la Grande-Hermine<br>CS de la Capitale         | P                              |
| 06 Montréal              | 2007-2008      | École Enfants-du-Monde<br>CS Marguerite-Bourgeoys       | P                              |
| 07 Outaouais             | 2006-2007      | École de la Rose-des-Vents<br>CS des Draveurs           | P                              |
| 08 Abitibi-Témiscamingue | 2009-2010      | École des Explorateurs<br>CS de l'Or-et-des-Bois        | P                              |
| 10 Nord-du-Québec        | 2008-2009      | École de Waswanipi<br>CS Crie                           | P                              |
|                          | 2008-2009      | École Ikaarvik<br>CS Kativik                            | P                              |
| 14 Lanaudière            | 2006-2007      | École Saint-Vincent<br>CS Sir-Wilfrid-Laurier           | P                              |
| 15 Laurentides           | 2008-2009      | École secondaire de Mirabel<br>CS de la Rivière-du-Nord | S                              |
| 16 Montérégie            | 2006-2007      | École Forest Hill Senior<br>CS Lester-B.-Pearson        | P                              |
|                          | 2007-2008      | École régionale du Vent-Nouveau<br>CS Marie-Victorin    | S                              |
|                          | 2009-2010      | École Sacré-Cœur<br>CS des Patriotes                    | S                              |

**MINISTÈRE DE L'ÉDUCATION, DU LOISIR ET DU SPORT**  
**ÉTUDE DES CRÉDITS 2010-2011**  
**Demande de renseignements particuliers du deuxième groupe d'opposition**

---

**QUESTION**

Détail et ventilation des sommes accordées en 2009-2010 pour les élèves en milieux défavorisés et pour financer des mesures alimentaires et prévisions pour 2010-2011.

---

**RÉPONSE**

Les sommes accordées en 2009-2010 pour les élèves des milieux défavorisés et pour financer des mesures alimentaires sont de 312,1 M\$. Ces sommes se répartissent comme suit :

|  | <u><b>M\$</b></u>   |
|--|---------------------|
| • Ressources intégrées dans les allocations de base pour les activités éducatives              | 183,3               |
| • École montréalaise   | 12,2                |
| • Aide alimentaire au secondaire   | 7,5                 |
| • Agir autrement au secondaire   | 32,7                |
| • Agir autrement au primaire   | 12,1                |
| • Services aux enfants de 4 ans  | 26,0                |
| • Services de garde éducatifs — 4 ans  | 3,9                 |
| • Collations en service de garde   | 4,2                 |
| • Ajout de ressources professionnelles et de soutien dans le cadre des conventions collectives | 30,2                |
| <b>Total</b>   | <u><b>312,1</b></u> |

Pour 2010-2011, les règles budgétaires n'étant pas encore approuvées, aucune prévision ne peut être fournie.

**MINISTÈRE DE L'ÉDUCATION, DU LOISIR ET DU SPORT**  
**ÉTUDE DES CRÉDITS 2010-2011**  
**Demande de renseignements particuliers du deuxième groupe d'opposition**

---

**QUESTION**

Bilan de la participation du ministère de l'Éducation aux activités du Conseil des ministres de l'Éducation du Canada en 2009-2010, avec la date, l'endroit et l'objet de chaque activité.

---

**RÉPONSE**

- **96<sup>e</sup> réunion statutaire du CMEC, les 2 et 3 septembre 2009, Calgary (Alberta), participation de la sous-ministre de l'Éducation, du Loisir et du Sport, M<sup>me</sup> Christiane Barbe.**

Principaux dossiers ayant fait l'objet de discussions ou d'une décision des ministres :

- discussions sur l'éducation des Autochtones et des suites du sommet du CMEC sur l'éducation des Autochtones;
  - examen du Rapport d'étape sur la littératie et l'alphabétisation 2009 et approbation de la portée de la Stratégie d'engagement envers les parties intéressées et de l'Engagement à l'égard de la littératie et de l'alphabétisation;
  - examen de la demande du Conseil de la fédération, adressée aux ministres responsables de l'éducation postsecondaire, d'établir l'augmentation des coûts de l'éducation postsecondaire et les contributions fédérales provinces et territoires depuis 1995, et ce, pour mesurer l'ampleur de l'écart de financement fédéral;
  - discussions sur la Stratégie relative aux données et à la recherche en matière d'éducation. Les ministres demandent d'amorcer le plus tôt possible les pourparlers avec Ressources humaines et développement des compétences Canada (RHDCC) afin de tenter de conclure un accord pour le financement des enquêtes clés et de la stratégie de recherche du CMEC sur l'apprentissage;
  - élection de la présidente et de la vice-présidente pour 2009-2010 et 2010-2011, soit M<sup>me</sup> Diane McGifford, ministre de l'Enseignement supérieur et de la Littératie du Manitoba, et M<sup>me</sup> Marilyn More, ministre de l'Éducation de la Nouvelle-Écosse.
- **97<sup>e</sup> réunion statutaire du CMEC, les 3 et 4 mars 2010, Toronto (Ontario), participation de l'adjoint parlementaire de la ministre de l'Éducation, du Loisir et du Sport, M. Michel Pigeon.**

Principaux dossiers ayant fait l'objet de discussions ou d'une décision des ministres :

- approbation des champs prioritaires d'intervention ciblés dans le plan d'action post-sommet pour l'éducation des Autochtones, de la Stratégie d'engagement des parties intéressées et des grandes lignes de l'exposé de principes sur le financement fédéral de l'éducation des Autochtones;
- discussions sur une éventuelle reprise des négociations avec RHDCC sur la Stratégie de recherche et de collecte de données sur l'éducation. Les ministres ont convenu que la décision de reprendre, ou non, les négociations ne peut être prise avant la présentation du budget fédéral le 4 mars 2010;

- discussions sur la capacité des systèmes d'éducation postsecondaire et du travail en cours sur l'écart de financement fédéral. Les ministres conviennent de convoquer une réunion au cours de laquelle toutes les instances pourront exprimer leur point de vue sur l'écart de financement fédéral et détermineront la façon de procéder pour produire le nouveau rapport.

**MINISTÈRE DE L'ÉDUCATION, DU LOISIR ET DU SPORT**  
**ÉTUDE DES CRÉDITS 2010-2011**  
**Demande de renseignements particuliers du deuxième groupe d'opposition**

---

**QUESTION**

État d'avancement du plan d'action du ministère sur les nouvelles technologies de l'information et des communications, incluant le nombre de projets et la nature des projets déposés par les commissions scolaires, les montants ventilés et le nombre de projets accordés et subventions accordées à chacun, de même que le solde de l'enveloppe budgétaire depuis le dépôt du plan d'action.

---

**RÉPONSE**

En 2008-2009 et 2009-2010, le MELS a accordé un financement annuel récurrent de l'ordre de 30 M\$ par année à frais partagés (deux tiers par le Ministère et un tiers par les commissions scolaires). Il importe de souligner que ces dernières ne sont pas tenues de présenter des projets.

**MINISTÈRE DE L'ÉDUCATION, DU LOISIR ET DU SPORT**  
**ÉTUDE DES CRÉDITS 2010-2011**  
**Demande de renseignements particuliers du deuxième groupe d'opposition**

---

**QUESTION**

Ventilations des sommes allouées par le Ministère aux commissions scolaires pour l'achat de matériel pédagogique en 2008-2009 et 2009-2010 et prévisions pour 2010-2011.

---

**RÉPONSE**

La somme allouée aux commissions scolaires pour l'achat de manuels scolaires requis pour les nouveaux programmes de formation en 2008-2009 est de 20,4 M\$. La ventilation par commission scolaire est présentée en annexe.

Le programme de subvention pour l'achat de manuels scolaires requis pour le renouvellement pédagogique se terminait en 2008-2009.



**ALLOCATION POUR L'ACHAT DE MANUELS SCOLAIRES REQUIS POUR LES  
NOUVEAUX PROGRAMMES DE FORMATION**

**ANNÉE SCOLAIRE 2008-2009**

| <b>Codes</b> | <b>Commissions scolaires</b>     | <b>Allocation</b> |
|--------------|----------------------------------|-------------------|
| 711000       | CS des Monts-et-Marées           | 125 407 \$        |
| 712000       | CS des Phares                    | 220 798 \$        |
| 713000       | CS du Fleuve-et-des-Lacs         | 94 059 \$         |
| 714000       | CS de Kamouraska—Rivière-du-Loup | 129 490 \$        |
| 721000       | CS du Pays-des-Bleuets           | 187 115 \$        |
| 722000       | CS du Lac-Saint-Jean             | 160 429 \$        |
| 723000       | CS des Rives-du-Saguenay         | 288 842 \$        |
| 724000       | CS De La Jonquière               | 204 103 \$        |
| 731000       | CS de Charlevoix                 | 75 578 \$         |
| 732000       | CS de la Capitale                | 483 624 \$        |
| 733000       | CS des Découvreurs               | 266 239 \$        |
| 734000       | CS des Premières-Seigneuries     | 520 244 \$        |
| 735000       | CS de Portneuf                   | 139 353 \$        |
| 741000       | CS du Chemin-du-Roy              | 406 033 \$        |
| 742000       | CS de l'Énergie                  | 233 611 \$        |
| 751000       | CS des Hauts-Cantons             | 142 507 \$        |
| 752000       | CS de la Région-de-Sherbrooke    | 356 559 \$        |
| 753000       | CS des Sommets                   | 178 229 \$        |
| 761000       | CS de la Pointe-de-l'Île         | 603 575 \$        |
| 762000       | CS de Montréal                   | 1 367 238 \$      |
| 763000       | CS Marguerite-Bourgeoys          | 760 441 \$        |
| 771000       | CS des Draveurs                  | 431 755 \$        |
| 772000       | CS des Portages-de-l'Outaouais   | 248 676 \$        |
| 773000       | CS au Coeur-des-Vallées          | 146 810 \$        |
| 774000       | CS des Hauts-Bois-de-l'Outaouais | 75 896 \$         |
| 781000       | CS du Lac-Témiscamingue          | 49 131 \$         |
| 782000       | CS de Rouyn-Noranda              | 139 435 \$        |
| 783000       | CS Harricana                     | 90 174 \$         |
| 784000       | CS de l'Or-et-des-Bois           | 146 227 \$        |
| 785000       | CS du Lac-Abitibi                | 74 327 \$         |
| 791000       | CS de l'Estuaire                 | 134 630 \$        |
| 792000       | CS du Fer                        | 99 438 \$         |
| 793000       | CS de la Moyenne-Côte-Nord       | 17 422 \$         |
| 801000       | CS de la Baie-James              | 49 131 \$         |
| 811000       | CS des Îles                      | 40 350 \$         |
| 812000       | CS des Chic-Chocs                | 83 699 \$         |
| 813000       | CS René-Lévesque                 | 140 675 \$        |
| 821000       | CS de la Côte-du-Sud             | 190 791 \$        |

| Codes  | Commissions scolaires              | Allocation |
|--------|------------------------------------|------------|
| 822000 | CS des Appalaches                  | 122 069 \$ |
| 823000 | CS de la Beauce-Etchemin           | 377 450 \$ |
| 824000 | CS des Navigateurs                 | 433 785 \$ |
| 831000 | CS de Laval                        | 881 819 \$ |
| 841000 | CS des Affluents                   | 824 301 \$ |
| 842000 | CS des Samares                     | 507 939 \$ |
| 851000 | CS de la Seigneurie-des-Mille-Îles | 845 460 \$ |
| 852000 | CS de la Rivière-du-Nord           | 504 088 \$ |
| 853000 | CS des Laurentides                 | 206 965 \$ |
| 854000 | CS Pierre-Neveu                    | 106 742 \$ |
| 861000 | CS de Sorel-Tracy                  | 142 234 \$ |
| 862000 | CS de Saint-Hyacinthe              | 229 288 \$ |
| 863000 | CS des Hautes-Rivières             | 432 546 \$ |
| 864000 | CS Marie-Victorin                  | 689 988 \$ |
| 865000 | CS des Patriotes                   | 650 064 \$ |
| 866000 | CS du Val-des-Cerfs                | 341 920 \$ |
| 867000 | CS des Grandes-Seigneuries         | 476 671 \$ |
| 868000 | CS de la Vallée-des-Tisserands     | 245 761 \$ |
| 869000 | CS des Trois-Lacs                  | 289 327 \$ |
| 871000 | CS de la Riveraine                 | 116 947 \$ |
| 872000 | CS des Bois-Francs                 | 268 912 \$ |
| 873000 | CS des Chênes                      | 264 918 \$ |
| 881000 | CS Central Québec                  | 95 765 \$  |
| 882000 | CS Eastern Shores                  | 31 099 \$  |
| 883000 | CS Eastern Townships               | 139 601 \$ |
| 884000 | CS Riverside                       | 240 274 \$ |
| 885000 | CS Sir-Wilfrid-Laurier             | 354 882 \$ |
| 886000 | CS Western Québec                  | 186 384 \$ |
| 887000 | CS English-Montréal                | 571 340 \$ |
| 888000 | CS Lester-B.-Pearson               | 637 115 \$ |
| 889000 | CS New Frontiers                   | 104 917 \$ |

**MINISTÈRE DE L'ÉDUCATION, DU LOISIR ET DU SPORT**  
**ÉTUDE DES CRÉDITS 2010-2011**  
**Demande de renseignements particuliers requis par le deuxième groupe d'opposition**

**QUESTION**

Ventilation des sommes accordées pour les bibliothèques scolaires en 2008-2009 et 2009-2010 et prévisions pour 2010-2011. Sommes réellement dépensées à cet effet en 2009-2010.

**RÉPONSE**

| <b>BIBLIOTHÈQUES SCOLAIRES</b>   | <b>SOMMES<br/>ACCORDÉES<br/>2008-2009</b> | <b>SOMMES<br/>ACCORDÉES<br/>2009-2010</b> | <b>SOMMES<br/>PRÉVUES<br/>2010-2011</b> |
|--|---|---|---|
| Achat de nouvelles ressources pour les bibliothèques scolaires                 | 8,3 M\$ MELS<br>6,7 M\$ CS                | 8,3 M\$ MELS<br>6,7 M\$ CS                | 8,3 M\$ MELS<br>6,7 M\$ CS              |
| <i>Programme à frais partagés</i>  | 15 M\$                                    | 15 M\$                                    | 15 M\$                                  |
| Sommes réellement dépensées  | <b>94%</b>                                | <i>non disponible</i>                     |   |
| Programme d'embauche de nouveaux bibliothécaires par les commissions scolaires | 1,25 M\$                                  | 2,5 M\$                                   | 3,75 M\$                                |
| <i>Sommes réellement dépensées</i>   | <b>1,25 M\$</b>                           | <i>non disponible</i>                     |   |
| Ouverture du contingentement dans les écoles de bibliothéconomie               |   |   |   |
| - Offre de formation pour le volet scolaire                                    | 20 000 \$                                 | 20 000 \$                                 | 28 500\$                                |
| - Offre de formation à distance  |   | 40 000 \$                                 |   |
| <b>TOTAL</b>   | <b>16,27 M\$</b>                          | <b>17,56 M\$</b>                          | <b>18,78 M\$</b>                        |

**MINISTÈRE DE L'ÉDUCATION, DU LOISIR ET DU SPORT  
ÉTUDE DES CRÉDITS 2010-2011**

**Demande de renseignements particuliers du deuxième groupe d'opposition**

---

**QUESTION**

Crédits consentis par le ministère au chapitre de la francisation des allophones, des classes d'accueil, au soutien linguistique et au programme d'enseignement des langues d'origine en 2009-2010 et prévisions pour 2010-2011 de même que le nombre de classes d'accueil par commission scolaire et d'élèves participant à ces programmes pour les mêmes années

---

**RÉPONSE**

Les crédits consentis au chapitre des classes d'accueil, des mesures spéciales et du soutien linguistique sont réunis sous une même mesure : *Programme d'accueil et de soutien à l'apprentissage du français pour les élèves non francophones*.

| <b>Crédits consentis par le MELS</b>   | <b><u>2008-2009</u></b> | <b><u>2009-2010</u></b> |
|--|-------------------------|-------------------------|
| Programme d'accueil et de soutien<br>à l'apprentissage du français<br>(élève en accueil et francisation) | 29,88 M\$               | 31,21 M\$*              |
| Concentration ethnique<br>(Intégration des élèves issus de l'immigration)                                | 6,75 M\$                | 6,83 M\$                |
| Programme d'enseignement des langues d'origine<br>(PELO)   | 1,74 M\$                | 1,76 M\$                |

**\* Données estimées**

Le Ministère ne détient pas de données relatives au nombre de classes d'accueil par commission scolaire et d'élèves participant à ces programmes pour 2008-2009 et 2009-2010 puisque ces données n'ont plus à être transmises par les commissions scolaires depuis les modifications apportées au financement, il y a plus de 10 ans. Toutefois, les classes d'accueil existent majoritairement dans les commissions scolaires de l'île de Montréal et, à de rares exceptions, dans d'autres commissions scolaires lorsque le nombre d'élèves le permet.

Le nombre d'élèves déclarés « en accueil et soutien à l'apprentissage du français » était de 18 133 en 2008-2009. Les données 2009-2010 ne sont pas encore disponibles.

**MINISTÈRE DE L'ÉDUCATION, DU LOISIR ET DU SPORT**  
**ÉTUDE DES CRÉDITS 2010-2011**  
**Demande de renseignements particuliers du deuxième groupe d'opposition**

---

**QUESTION**

Crédits consentis à l'enseignement préscolaire, primaire et secondaire en 2008-2009 et 2009-2010 et prévisions pour 2010-2011 pour les clientèles autochtones. Détail du matériel et le coût du matériel produit à l'intention des autochtones.

---

**RÉPONSE**

Le ministère de l'Éducation, du Loisir et du Sport ne produit pas de matériel à l'intention de l'effectif scolaire autochtone; cela relève de la responsabilité des commissions scolaires Crie et Kativik et de l'École des Naskapis.

Les subventions octroyées pour l'année scolaire 2008-2009 :

|                | <b>Crie</b>    | <b>Kativik</b> | <b>Naskapis</b> | <b>Total</b>   |
|----------------|----------------|----------------|-----------------|----------------|
| Fonctionnement | 104 475 891 \$ | 90 805 190 \$  | 5 476 040 \$    | 200 757 121 \$ |

Les subventions prévues pour l'année scolaire 2009-2010 :

|                | <b>Crie</b>    | <b>Kativik</b> | <b>Naskapis</b> | <b>Total</b>   |
|----------------|----------------|----------------|-----------------|----------------|
| Fonctionnement | 113 443 347 \$ | 94 688 471 \$  | 6 932 002 \$    | 215 063 820 \$ |

Pour l'année 2010-2011, les règles budgétaires n'étant pas encore approuvées, aucune prévision ne peut être fournie.

**MINISTÈRE DE L'ÉDUCATION, DU LOISIR ET DU SPORT**  
**ÉTUDE DES CRÉDITS 2010-2011**

**Demande de renseignements particuliers du deuxième groupe d'opposition**

---

**QUESTION**

Ventilation du nombre de professionnels embauchés, par poste (psychologues, psychoéducateurs, orthopédagogues, orthophonistes, conseillers pédagogiques, conseillers d'orientation, techniciens, assistance, bibliothécaires, travailleurs sociaux) dans chacune des commissions scolaires en 2008-2009 et 2009-2010 et prévisions pour 2010-2011. Budget global alloué à chacune de ces ressources et prévisions pour 2010-2011.

---

**RÉPONSE**

Les données touchant l'année 2008-2009 sont présentées en annexe. Les données touchant le nombre de professionnels embauchés pour l'année 2009-2010 ne sont pas encore disponibles. Les prévisions de l'année 2010-2011 ne sont pas connues.

Le budget global alloué à chacune de ces ressources n'est pas disponible. Cependant, il est possible d'en faire une estimation, de la façon suivante :

| <b>Ressources</b>         | <b>Traitement moyen<sup>1</sup></b> | <b>ETP pour l'année 2008-2009</b> | <b>Estimation du budget 2008-2009</b> |
|---------------------------|-------------------------------------|-----------------------------------|---------------------------------------|
| Psychologues              | 53 026 \$                           | 698,4                             | 37 033 358 \$                         |
| Psycho éducateurs         | 53 217 \$                           | 529,4                             | 28 173 080 \$                         |
| Orthopédagogues           | 53 217 \$                           | 280,1                             | 14 906 082 \$                         |
| Orthophonistes            | 53 164 \$                           | 346,0                             | 18 394 744 \$                         |
| Conseillers pédagogiques  | 53 026 \$                           | 1 633,4                           | 86 612 668 \$                         |
| Conseillers d'orientation | 53 026 \$                           | 573,3                             | 30 399 806 \$                         |
| Bibliothécaires           | 51 154 \$                           | 26,5                              | 1 355 581 \$                          |
| Travailleurs sociaux      | 53 217 \$                           | 28,3                              | 1 506 041 \$                          |
| <b>Total</b>              | <b>----</b>                         | <b>4 115,4</b>                    | <b>218 381 360 \$</b>                 |

Pour ce qui est des prévisions pour 2010-2011, celles-ci ne sont pas connues.

À noter que le corps d'emploi des « techniciens assistance » n'existe pas.

---

<sup>1</sup> Moyenne entre le traitement maximal et le traitement minimal de l'échelle

**Le personnel professionnel en lien direct avec les élèves**  
**Commissions scolaires - Année scolaire 2008-2009**  
(Excluant les commissions scolaires Crie et Kativik, excluant les ETP<sup>(1)</sup> à zéro)

|                                | Corps d'emploi         |     |                                   |      |                                     |      |  |      |                        |      |                     |      |                         |      |                               |     | Total |       |
|--------------------------------|------------------------|-----|-----------------------------------|------|-------------------------------------|------|--|------|------------------------|------|---------------------|------|-------------------------|------|-------------------------------|-----|-------|-------|
|                                | Bibliothécaire<br>2102 |     | Conseiller<br>pédagogique<br>2104 |      | Conseiller<br>d'orientation<br>2109 |      | Orthophoniste<br>ou audiologiste<br>2112 |      | Orthopédagogue<br>2123 |      | Psychologue<br>2113 |      | Psychoéducateur<br>2150 |      | Travailleur<br>social<br>2111 |     |       |       |
|                                | Ind.                   | ETP | Ind.                              | ETP  | Ind.                                | ETP  | Ind.                                     | ETP  | Ind.                   | ETP  | Ind.                | ETP  | Ind.                    | ETP  | Ind.                          | ETP | Ind.  | ETP   |
| Commission scolaire            |                        |     |                                   |      |                                     |      |  |      |                        |      |                     |      |                         |      |                               |     |       |       |
| Affluents, des (841)           |                        |     | 65                                | 49,0 | 10                                  | 8,1  | 18                                       | 12,5 | 51                     | 30,9 | 35                  | 24,5 | 10                      | 7,2  | 1                             | 0,8 | 190   | 133,3 |
| Appalaches, des (822)          |                        |     | 21                                | 15,9 | 10                                  | 7,2  | 3  | 2,4  |                        |      | 7                   | 6,0  | 5                       | 4,6  |                               |     | 46    | 36,3  |
| Baie-James, de la (801)        |                        |     | 7                                 | 6,7  | 1                                   | 1,0  |  |      |                        |      | 2                   | 1,9  | 2                       | 1,5  |                               |     | 12    | 11,2  |
| Beauce-Etchemin, de la (823)   |                        |     | 59                                | 37,3 | 17                                  | 10,2 | 6  | 3,3  |                        |      | 25                  | 16,7 | 3                       | 2,4  | 4                             | 2,6 | 114   | 72,7  |
| Bois-Francis, des (872)        |                        |     | 22                                | 13,4 | 12                                  | 10,0 | 5  | 3,7  | 19                     | 12,6 | 11                  | 9,3  | 18                      | 10,8 |                               |     | 87    | 60,1  |
| Capitale, de la (732)          |                        |     | 57                                | 40,5 | 48                                  | 37,3 | 17                                       | 11,7 | 1                      | 0,9  | 34                  | 22,7 | 19                      | 13,5 | 3                             | 2,2 | 179   | 129,0 |
| Central Quebec (881)           | 1                      | 0,7 | 14                                | 8,4  | 7                                   | 3,5  |  |      |                        |      | 5                   | 4,7  | 5                       | 2,6  |                               |     | 32    | 20,1  |
| Charlevoix, de (731)           |                        |     | 9                                 | 6,2  | 5                                   | 4,0  |  |      |                        |      | 2                   | 1,8  | 3                       | 2,8  |                               |     | 19    | 15,0  |
| Chemin-du-Roy, du (741)        |                        |     | 17                                | 13,8 | 18                                  | 13,4 | 5  | 4,8  | 37                     | 22,6 | 30                  | 21,7 |                         |      |                               |     | 107   | 76,5  |
| Chics-Chocs, des (812)         |                        |     | 18                                | 14,1 | 5                                   | 2,9  |  |      |                        |      | 5                   | 3,0  | 2                       | 0,9  |                               |     | 30    | 21,1  |
| Chênes, des (873)              |                        |     | 30                                | 21,4 | 13                                  | 8,2  | 4  | 2,7  | 21                     | 12,3 | 14                  | 7,6  | 16                      | 13,9 |                               |     | 98    | 66,4  |
| Coeur-des-Vallées, au (773)    |                        |     | 13                                | 11,3 | 4                                   | 2,9  | 4  | 2,4  | 2                      | 1,7  | 5                   | 4,5  | 1                       | 1,0  |                               |     | 29    | 24,0  |
| Côte-du-Sud, de la (821)       |                        |     | 27                                | 18,8 | 13                                  | 9,9  | 4  | 1,9  |                        |      | 14                  | 9,4  | 9                       | 5,7  |                               |     | 67    | 45,9  |
| Draveurs, des (771)            | 1                      | 0,2 | 38                                | 29,1 | 9                                   | 5,9  |  |      | 55                     | 33,0 | 17                  | 9,8  | 6                       | 2,6  |                               |     | 126   | 80,9  |
| Découvreurs, des (733)         |                        |     | 20                                | 13,3 | 16                                  | 13,4 | 9  | 6,4  | 9                      | 5,4  | 20                  | 13,1 | 1                       | 1,0  |                               |     | 75    | 52,8  |
| Eastern Shores (882)           | 1                      | 0,6 | 5                                 | 3,4  | 1                                   | 1,0  |  |      |                        |      |                     |      |                         |      |                               |     | 7     | 5,1   |
| Eastern Townships (883)        |                        |     | 13                                | 7,6  | 7                                   | 4,3  | 1  | 1,0  |                        |      | 6                   | 5,2  |                         |      |                               |     | 27    | 18,2  |
| English-Montreal (887)         | 6                      | 3,8 | 44                                | 34,9 | 26                                  | 22,6 | 13                                       | 11,3 |                        |      | 11                  | 8,8  |                         |      |                               |     | 100   | 81,6  |
| Estuaire, de l' (791)          |                        |     | 18                                | 14,3 | 8                                   | 5,5  | 1  | 0,6  | 2                      | 1,9  | 7                   | 6,2  | 2                       | 1,5  |                               |     | 38    | 30,3  |
| Fer, du (792)                  |                        |     | 14                                | 11,7 | 4                                   | 3,8  | 1  | 0,5  |                        |      | 3                   | 2,6  | 2                       | 1,6  |                               |     | 24    | 20,5  |
| Fleuve-et-des-Lacs, du (713)   |                        |     | 9                                 | 8,1  | 7                                   | 5,3  |  |      | 3                      | 2,9  | 3                   | 2,4  | 6                       | 4,3  |                               |     | 28    | 23,3  |
| Grandes-Seigneuries, des (867) | 1                      | 0,4 | 29                                | 26,1 | 19                                  | 12,2 | 12                                       | 9,4  | 1                      | 0,7  | 29                  | 17,9 | 7                       | 5,0  |                               |     | 98    | 72,0  |
| Harricana (783)                |                        |     | 9                                 | 7,7  | 2                                   | 1,9  |  |      |                        |      | 4                   | 2,9  | 9                       | 5,5  | 2                             | 1,3 | 26    | 19,6  |
| Haut-Cantons, des (751)        |                        |     | 13                                | 9,2  | 4                                   | 3,4  | 3  | 1,9  |                        |      | 13                  | 7,8  | 5                       | 4,5  |                               |     | 38    | 27,0  |

Les données étant arrondies, la somme des montants inscrits peut ne pas correspondre au total

(1) - ETP : équivalent à temps plein

(2) - Ind : individu. (Le total par NAS est différent du total par fonction, puisque l'individu peut cumuler plus d'une fonction)

**Le personnel professionnel en lien direct avec les élèves**  
**Commissions scolaires - Année scolaire 2008-2009**  
*(Excluant les commissions scolaires Crie et Kativik, excluant les ETP<sup>(1)</sup> à zéro)*

|                                      | Corps d'emploi |     |                           |       |                             |      |                                  |      |                |      |             |      |                 |       |                       |     | Total |       |
|--------------------------------------|----------------|-----|---------------------------|-------|-----------------------------|------|----------------------------------|------|----------------|------|-------------|------|-----------------|-------|-----------------------|-----|-------|-------|
|                                      | Bibliothécaire |     | Conseiller<br>pédagogique |       | Conseiller<br>d'orientation |      | Orthophoniste<br>ou audiologiste |      | Orthopédagogue |      | Psychologue |      | Psychoéducateur |       | Travailleur<br>social |     |       |       |
|                                      | 2102           |     | 2104                      |       | 2109                        |      | 2112                             |      | 2123           |      | 2113        |      | 2150            |       | 2111                  |     |       |       |
|                                      | Ind.           | ETP | Ind.                      | ETP   | Ind.                        | ETP  | Ind.                             | ETP  | Ind.           | ETP  | Ind.        | ETP  | Ind.            | ETP   | Ind.                  | ETP |       |       |
| Hautes-Rivières, des (863)           |                |     | 31                        | 24,5  | 13                          | 10,8 | 9                                | 8,5  | 29             | 21,2 | 18          | 14,2 |                 |       |                       |     | 100   | 79,5  |
| Hauts-Bois-de-l'Outaouais, des (774) |                |     | 5                         | 3,0   | 4                           | 3,5  | 2                                | 1,5  | 7              | 5,6  | 2           | 1,9  |                 |       |                       |     | 20    | 15,7  |
| Iles, des (811)                      |                |     | 6                         | 5,2   | 2                           | 1,0  | 1                                | 0,6  |                |      | 4           | 2,1  |                 |       | 1                     | 0,6 | 14    | 9,7   |
| Jonquière, de la (724)               |                |     | 64                        | 21,7  | 11                          | 8,2  | 3                                | 1,4  | 1              | 0,4  | 13          | 10,6 | 6               | 5,8   | 2                     | 1,7 | 100   | 50,2  |
| Kamouraska-Rivière-du-Loup, de (714) |                |     | 15                        | 10,3  | 8                           | 7,5  | 1                                | 0,0  |                |      | 5           | 3,8  | 3               | 2,8   | 1                     | 0,2 | 33    | 24,7  |
| L'Énergie, de (742)                  | 2              | 1,4 | 21                        | 16,1  | 10                          | 8,2  | 4                                | 3,5  | 39             | 22,2 | 13          | 9,9  | 20              | 13,2  |                       |     | 109   | 74,8  |
| Lac-Abitibi, du (785)                |                |     | 16                        | 10,9  | 2                           | 0,3  | 1                                | 0,9  | 1              | 0,9  | 2           | 1,1  | 11              | 8,2   |                       |     | 33    | 22,6  |
| Lac-Saint-Jean, du (722)             |                |     | 22                        | 16,0  | 5                           | 3,8  | 1                                | 0,6  | 2              | 1,0  | 6           | 4,0  | 5               | 3,7   | 1                     | 0,9 | 42    | 30,5  |
| Lac-Témiscamingue, du (781)          |                |     | 8                         | 5,3   | 4                           | 3,4  |                                  |      |                |      | 1           | 0,9  | 2               | 1,7   |                       |     | 15    | 11,5  |
| Laurentides, des (853)               | 1              | 0,6 | 18                        | 13,8  | 7                           | 2,9  | 2                                | 1,4  |                |      | 4           | 3,6  | 2               | 1,9   |                       |     | 34    | 24,4  |
| Laval, de (831)                      | 3              | 1,1 | 80                        | 55,5  | 23                          | 13,1 | 21                               | 16,6 | 2              | 1,7  | 43          | 32,0 | 19              | 9,6   |                       |     | 191   | 130,0 |
| Lester-B.-Pearson (888)              | 1              | 0,3 | 39                        | 33,4  | 15                          | 12,3 | 11                               | 7,8  |                |      | 21          | 15,7 | 3               | 0,8   |                       |     | 90    | 70,6  |
| Littoral, du (689)                   |                |     | 6                         | 4,7   | 1                           | 1,0  |                                  |      |                |      |             |      |                 |       |                       |     | 7     | 5,7   |
| Marguerite-Bourgeoys (763)           |                |     | 95                        | 71,9  | 29                          | 21,2 | 33                               | 21,2 |                |      | 52          | 37,1 | 79              | 57,0  | 2                     | 1,6 | 290   | 210,3 |
| Marie-Victorin (864)                 | 1              | 1,0 | 71                        | 57,5  | 30                          | 18,7 | 27                               | 20,3 | 4              | 3,0  | 39          | 28,3 | 35              | 22,9  |                       |     | 207   | 152,0 |
| Montréal, de (762)                   | 8              | 5,3 | 266                       | 219,8 | 44                          | 35,4 | 92                               | 69,4 |                |      | 50          | 34,3 | 165             | 118,7 | 17                    | 3,6 | 642   | 486,7 |
| Monts-et-Marées, des (711)           |                |     | 21                        | 12,4  | 5                           | 3,8  | 1                                | 0,9  | 10             | 2,8  | 4           | 3,6  | 10              | 7,1   | 2                     | 1,4 | 53    | 32,2  |
| Moyenne-Côte-Nord, de la (793)       |                |     | 6                         | 3,7   | 1                           | 0,8  |                                  |      | 6              | 0,4  |             |      |                 |       | 1                     | 0,2 | 14    | 5,3   |
| Navigateurs, des (824)               | 1              | 0,6 | 43                        | 28,5  | 24                          | 16,2 | 14                               | 7,8  | 53             | 32,9 | 40          | 22,3 | 4               | 0,9   |                       |     | 179   | 109,5 |
| New Frontiers (889)                  | 1              | 0,4 | 9                         | 8,0   | 3                           | 2,6  | 2                                | 1,9  |                |      | 2           | 0,9  |                 |       |                       |     | 17    | 14,1  |
| Or-et-des-Bois, de l' (784)          |                |     | 17                        | 16,7  | 3                           | 1,7  | 1                                | 1,0  |                |      | 3           | 2,5  | 8               | 3,7   | 1                     | 1,0 | 33    | 26,7  |
| Patriotes, des (865)                 | 1              | 0,5 | 35                        | 27,7  | 21                          | 13,5 | 25                               | 16,0 |                |      | 39          | 29,2 | 25              | 15,1  |                       |     | 146   | 102,2 |
| Pays-des-Bleuets, du (721)           |                |     | 14                        | 11,4  | 11                          | 7,8  | 3                                | 2,0  |                |      | 7           | 6,9  | 7               | 4,6   | 1                     | 0,8 | 43    | 33,6  |
| Phares, des (712)                    | 2              | 1,4 | 23                        | 16,0  | 7                           | 4,8  |                                  |      | 20             | 10,7 | 4           | 2,6  | 11              | 9,0   |                       |     | 67    | 44,7  |

Les données étant arrondies, la somme des montants inscrits peut ne pas correspondre au total

<sup>(1)</sup> - ETP : équivalent à temps plein

<sup>(2)</sup> - Ind : individu. (Le total par NAS est différent du total par fonction, puisque l'individu peut cumuler plus d'une fonction)



**Le personnel professionnel en lien direct avec les élèves**  
**Commissions scolaires - Année scolaire 2008-2009**  
*(Excluant les commissions scolaires Crie et Kativik, excluant les ETP<sup>(1)</sup> à zéro)*

|  | Corps d'emploi         |      |                                   |         |                                     |       |  |       |                        |       |                     |       |                         |       |                               |      | Total |         |
|--|------------------------|------|-----------------------------------|---------|-------------------------------------|-------|--|-------|------------------------|-------|---------------------|-------|-------------------------|-------|-------------------------------|------|-------|---------|
|  | Bibliothécaire<br>2102 |      | Conseiller<br>pédagogique<br>2104 |         | Conseiller<br>d'orientation<br>2109 |       | Orthophoniste<br>ou audiologiste<br>2112 |       | Orthopédagogue<br>2123 |       | Psychologue<br>2113 |       | Psychoéducateur<br>2150 |       | Travailleur<br>social<br>2111 |      |       |         |
|  | Ind.                   | ETP  | Ind.                              | ETP     | Ind.                                | ETP   | Ind.                                     | ETP   | Ind.                   | ETP   | Ind.                | ETP   | Ind.                    | ETP   | Ind.                          | ETP  | Ind.  | ETP     |
| Pierre-Neveu (854)                     | 1                      | 0,7  | 10                                | 5,9     | 4                                   | 3,3   | 1  | 1,0   |                        |       | 6                   | 4,5   | 2                       | 2,0   | 1                             | 0,4  | 25    | 18,0    |
| Pointe-de-l'Île, de la (761)           | 1                      | 0,5  | 98                                | 78,6    | 21                                  | 17,2  | 21                                       | 11,9  |                        |       | 34                  | 22,4  | 38                      | 27,5  |                               |      | 213   | 158,4   |
| Portages-de-l'Outaouais, des (772)     | 1                      | 0,1  | 29                                | 19,4    | 6                                   | 4,7   | 6  | 3,9   | 19                     | 10,1  | 7                   | 6,2   | 3                       | 1,6   |                               |      | 71    | 46,5    |
| Portneuf, de (735)                     | 1                      | 0,6  | 10                                | 7,2     | 4                                   | 3,8   | 1  | 0,9   | 9                      | 5,3   | 13                  | 7,8   | 2                       | 1,8   | 3                             | 1,7  | 43    | 29,4    |
| Premières-Seigneuries, des (734)       |                        |      | 77                                | 39,6    | 27                                  | 20,6  | 14                                       | 10,2  |                        |       | 44                  | 28,4  | 9                       | 6,1   |                               |      | 171   | 105,1   |
| René-Lévesque (813)                    |                        |      | 12                                | 7,6     | 7                                   | 5,9   | 2  | 1,9   |                        |       | 3                   | 1,5   | 6                       | 5,0   | 1                             | 0,8  | 31    | 23,0    |
| Riveraine, de la (871)                 |                        |      | 26                                | 18,5    | 3                                   | 2,0   | 3  | 1,3   | 6                      | 5,1   | 8                   | 3,3   | 7                       | 5,5   |                               |      | 53    | 36,0    |
| Riverside (884)                        | 1                      | 0,6  | 17                                | 13,7    | 2                                   | 1,2   | 2  | 2,0   |                        |       | 3                   | 1,9   | 1                       | 0,7   | 1                             | 0,9  | 27    | 21,3    |
| Rives-du-Saguenay, des (723)           |                        |      | 29                                | 20,4    | 18                                  | 11,8  | 6  | 3,0   |                        |       | 12                  | 9,4   | 16                      | 10,7  | 3                             | 1,0  | 84    | 56,5    |
| Rivière-du-Nord, de la (852)           |                        |      | 39                                | 31,8    | 16                                  | 11,0  | 10                                       | 9,1   | 6                      | 4,6   | 15                  | 11,5  | 10                      | 5,8   |                               |      | 96    | 74,0    |
| Rouyn-Noranda, de (782)                |                        |      | 21                                | 17,0    | 2                                   | 1,0   | 1  | 0,8   |                        |       | 2                   | 1,9   | 4                       | 2,1   |                               |      | 30    | 23,1    |
| Région-de-Sherbrooke, de la (752)      | 1                      | 0,2  | 52                                | 41,7    | 18                                  | 10,2  | 6  | 3,3   |                        |       | 24                  | 16,3  | 26                      | 16,7  |                               |      | 127   | 88,7    |
| Saint-Hyacinthe, de (862)              |                        |      | 29                                | 18,1    | 11                                  | 8,6   | 7  | 5,5   |                        |       | 13                  | 8,9   | 5                       | 2,9   | 2                             | 0,3  | 67    | 44,6    |
| Samares, des (842)                     |                        |      | 65                                | 44,2    | 20                                  | 12,7  | 7  | 4,6   | 29                     | 20,6  | 18                  | 15,2  | 10                      | 8,2   |                               |      | 149   | 105,8   |
| Seigneurie-des-Mille-Îles, de la (851) | 2                      | 0,2  | 61                                | 50,2    | 12                                  | 9,7   |  |       |                        |       | 48                  | 31,1  | 19                      | 12,1  |                               |      | 142   | 103,7   |
| Sir-Wilfrid-Laurier (885)              | 2                      | 1,3  | 23                                | 15,5    | 13                                  | 9,3   | 8  | 5,1   |                        |       | 16                  | 8,6   |                         |       | 1                             | 0,7  | 63    | 40,9    |
| Sommets, des (753)                     |                        |      | 21                                | 15,7    | 11                                  | 8,7   | 7  | 4,1   |                        |       | 13                  | 7,6   |                         |       | 2                             | 1,9  | 54    | 38,2    |
| Sorel-Tracy, de (861)                  | 1                      | 0,6  | 15                                | 9,5     | 6                                   | 3,1   | 4  | 3,5   | 5                      | 3,3   | 5                   | 2,7   | 10                      | 6,4   |                               |      | 46    | 29,5    |
| Trois-Lacs, des (869)                  | 1                      | 0,3  | 40                                | 26,3    | 9                                   | 6,6   | 5  | 1,9   |                        |       | 9                   | 6,7   | 15                      | 11,6  | 1                             | 0,6  | 80    | 54,4    |
| Val-des-Cerfs, de (866)                |                        |      | 19                                | 13,3    | 13                                  | 9,1   | 8  | 6,9   | 2                      | 1,7   | 17                  | 12,5  | 16                      | 12,0  |                               |      | 75    | 55,7    |
| Vallée-des-Tisserands, de la (868)     | 1                      | 0,6  | 14                                | 10,2    | 4                                   | 3,8   | 3  | 2,6   |                        |       | 9                   | 8,3   | 12                      | 8,5   |                               |      | 43    | 34,3    |
| Western Quebec (886)                   | 1                      | 1,0  | 11                                | 9,2     | 8                                   | 4,9   |  |       |                        |       |                     |       |                         |       |                               |      | 20    | 15,2    |
| Total                                  | 45                     | 26,5 | 2 220                             | 1 633,4 | 784                                 | 573,3 | 482                                      | 346,0 | 451                    | 280,1 | 993                 | 698,4 | 757                     | 529,4 | 54                            | 28,3 | 5 786 | 4 115,6 |

Les données étant arrondies, la somme des montants inscrits peut ne pas correspondre au total

<sup>(1)</sup> - ETP : équivalent à temps plein

<sup>(2)</sup> - Ind : individu. (Le total par NAS est différent du total par fonction, puisque l'individu peut cumuler plus d'une fonction)

**MINISTÈRE DE L'ÉDUCATION, DU LOISIR ET DU SPORT**  
**ÉTUDE DES CRÉDITS 2010-2011**  
**Demande de renseignements particuliers du deuxième groupe d'opposition**

---

**QUESTION**

Coût des masses salariales découlant des conventions collectives des divers personnels pour 2008-2009 et 2009-2010 et prévisions pour 2010-2011. Prévisions ou estimation des coûts reliés à l'équité salariale.

---

**RÉPONSE**

**Masse salariale du personnel syndiqué du réseau des commissions scolaires\***

| <u>Catégories de personnel</u> | <u>2008-2009</u>        |
|--------------------------------|-------------------------|
| Professionnels                 | 361 931 915 \$          |
| Employés de soutien            | 1 317 486 404 \$        |
| Enseignants                    | 4 084 146 546 \$        |
| <b>Total</b>                   | <b>5 763 564 865 \$</b> |

\* Traitement versé aux individus selon la déclaration des commissions scolaires, en excluant les données<sup>1</sup> des commissions scolaires Crie et Kativik.

Les données touchant la masse salariale de l'année 2009-2010 ne sont pas encore disponibles. Les prévisions de l'année 2010-2011 ne sont pas connues.

**Prévisions ou estimation des coûts reliés à l'équité salariale.**

Ces informations ne sont pas disponibles au ministère de l'Éducation, du Loisir et du Sport. Le Secrétariat du Conseil du trésor est l'organisme en mesure de fournir une estimation des coûts reliés à l'équité salariale puisqu'il est l'employeur en vertu de la Loi sur l'équité salariale.

---

<sup>1</sup> Source : Données provenant du système PERCOS (Personnel des commissions scolaires)

**MINISTÈRE DE L'ÉDUCATION, DU LOISIR ET DU SPORT**  
**ÉTUDE DES CRÉDITS 2010-2011**  
**Demande de renseignements particuliers du deuxième groupe d'opposition**

**QUESTION**

Aide financière accordée à la formation et au perfectionnement du personnel (enseignants, cadres, personnel de soutien, professionnels) pour 2009-2010 et prévisions pour 2010-2011; nombre de personnes concernées par corps d'emploi et par commission scolaire.

**RÉPONSE**

**Aide financière accordée à la formation et au perfectionnement du personnel cadre et enseignant**

- Une somme de 2 M\$ est allouée chaque année par le MELS en vertu des Règles budgétaires des commissions scolaires. Cette allocation, qui s'inscrit dans le cadre du Plan d'action pour l'amélioration du français à l'enseignement primaire et secondaire, vise à permettre à chaque enseignant de se donner un plan de formation continue en français.
- Les enseignants se voient accorder annuellement 20 journées pédagogiques, dont une partie est utilisée aux fins de perfectionnement.
- Les cadres scolaires bénéficient annuellement d'une enveloppe de perfectionnement de 815 000 \$ gérée par les différentes associations qui les représentent.
- Dans le cadre du réinvestissement à l'enseignement supérieur, 2,5 M\$ sont accordés chaque année aux universités afin qu'elles développent et mettent en œuvre des projets de formation continue en collaboration avec les milieux scolaires, projets destinés tant au personnel enseignant, professionnel que de direction.
- Par ailleurs, en vertu de l'Entente Canada-Québec sur l'enseignement dans la langue de la minorité et l'enseignement des langues secondes, une somme de 1,19 M\$ est attribuée pour constituer des bourses individuelles et collectives destinées aux enseignants en anglais langue seconde.

Le Ministère intervient également au chapitre des conventions collectives.

- Ainsi, une somme de 15,4 M\$, gérée de façon paritaire, est prévue pour le perfectionnement du personnel enseignant, dont une partie devant être consacrée à du perfectionnement en rapport avec l'adaptation scolaire. Lors du renouvellement de l'Entente nationale 2005-2010, le Ministère a haussé de 50 % les montants alloués par enseignant équivalent temps plein (ETP).

| Secteur d'enseignement                           | Montant alloué par ETP 2000-2002 | Montant alloué par ETP 2005-2010 | Montant total alloué 2009-2010 |
|--|----------------------------------|----------------------------------|--------------------------------|
| Personnel enseignant (jeunes)                    | 160 \$                           | 240 \$                           | 13 353 600 \$                  |
| Personnel enseignant (éducation des adultes)     | 160 \$                           | 240 \$                           | 519 404 \$                     |
| Personnel enseignant (formation professionnelle) | 200 \$                           | 300 \$                           | 1 540 973 \$                   |
| <b>Total</b>                                     |                                  |                                  | <b>15 413 977 \$</b>           |

- Une somme de 3,75 M\$ a également été ajoutée, sur une période de quatre ans, pour soutenir

les enseignants travaillant dans les classes multiprogrammes. Cette mesure a été maintenue en 2009-2010 (1,5 M\$).

- Par ailleurs, une somme de 6,5 M\$ est allouée en 2009-2010 pour la formation du personnel au secteur des adultes.

#### **NOMBRE DE PERSONNES CONCERNÉES PAR LES BUDGETS MINISTÉRIELS DE PERFECTIONNEMENT**

Selon les données disponibles (année 2008-2009), on retrouve 72 189,7 enseignants en équivalent temps plein (ETP) dans les commissions scolaires et 5 699,6 cadres (ETP) dans le réseau des commissions scolaires. Ces données ne comprennent pas le personnel enseignant et cadre des commissions scolaires Crie et Kativik.

#### **Perfectionnement du personnel professionnel et de soutien**

Pour le personnel professionnel des commissions scolaires francophones, les conventions collectives 2005-2010 ont été renouvelées avec le *statu quo*. Le montant du perfectionnement s'élève à 700 000 \$.

Pour le personnel professionnel des commissions scolaires anglophones, la convention collective 2005-2010 a été renouvelée avec le *statu quo*. Le montant du perfectionnement s'élève à 50 000 \$.

Pour le personnel de soutien, la convention collective 2005-2010 prévoit un ajout de 1,0 M\$ à compter de 2006-2007 pour le perfectionnement. Cette enveloppe s'ajoute à la somme de 1,5 M\$ déjà investie, ce qui représente une augmentation de 66 %.

Il faut noter que des montants additionnels sont prévus pour les personnes travaillant dans les régions éloignées afin de tenir compte des frais de déplacement.

**MINISTÈRE DE L'ÉDUCATION, DU LOISIR ET DU SPORT**  
**ÉTUDE DES CRÉDITS 2010-2011**  
**Demande de renseignements particuliers du deuxième groupe d'opposition**

---

**QUESTION**

Tous les documents de formation relatifs au nouveau cours d'Éthique et de culture religieuse, le coût total de la formation, la durée de la formation par enseignant, la liste des manuels approuvés par le ministère pour ce cours pour 2009-2010. Prévisions pour 2010-2011

---

**RÉPONSE**

- Documents et ateliers de formation relatifs au nouveau cours Éthique et culture religieuse (ECR) :
  - La pratique du dialogue
  - Comment amener une réflexion éthique au primaire?
  - Comment amener une réflexion éthique au secondaire?
  - Comment aborder le phénomène religieux dans une perspective culturelle?
  - La posture professionnelle
  - Prise en compte de la progression des apprentissages dans le développement des compétences en ECR
  - Le site Internet MELS-ECR
  - Porter un jugement et proposer des pistes de régulation efficaces
  - Évaluation des apprentissages en ECR au secondaire
  - La constitution d'un dossier aux fins du bilan des apprentissages

Les manuels relatifs à ces sessions sont présentés en annexes
- Coût total de la formation : une somme de 150 000 \$ a été répartie entre les régions pour soutenir la formation en ECR pour l'année 2009-2010.
- La durée de la formation par enseignant :
  - La formation du personnel enseignant est de responsabilité locale (commission scolaire). Le modèle mis en place pour la formation des enseignantes et des enseignants en ECR étant régional, le Ministère ne dispose pas de données qui précisent la durée de la formation par enseignant.
- Manuels approuvés en éthique et culture religieuse :  
 20 manuels sont approuvés pour le primaire et 5 pour le secondaire, soit : (Voir liste détaillée en annexe)
  - *Primaire* :
    - 1<sup>er</sup> cycle (1<sup>re</sup> année) : 4 manuels
    - 1<sup>er</sup> cycle (2<sup>e</sup> année) : 3 manuels
    - 2<sup>e</sup> cycle (3<sup>e</sup> année) : 3 manuels
    - 2<sup>e</sup> cycle (4<sup>e</sup> année) : 3 manuels
    - 3<sup>e</sup> cycle (5<sup>e</sup> année) : 4 manuels
    - 3<sup>e</sup> cycle (6<sup>e</sup> année) : 3 manuels
  - *Secondaire*
    - 1<sup>er</sup> cycle (1<sup>re</sup> secondaire) : 2 manuels
    - 1<sup>er</sup> cycle (2<sup>e</sup> secondaire) : 1 manuel
    - 2<sup>e</sup> cycle (4<sup>e</sup> secondaire) : 2 manuels
- Prévisions pour 2010-2011 : 12 autres manuels devraient être approuvés dans les prochains mois, dont 2 pour la 5<sup>e</sup> année du secondaire.

MANUELS APPROUVÉS POUR LE PROGRAMME  
ÉTHIQUE ET CULTURE RELIGIEUSE

PRIMAIRE

|  |                          |
|--|--------------------------|
| 1 <sup>ER</sup> CYCLE, 1 <sup>re</sup> année | Mélodie, Groupe Modulo   |
|  | Près de moi, CEC         |
|  | Une vie belle, Fides     |
|  | À ma fenêtre, La Pensée  |
| 1 <sup>ER</sup> CYCLE, 2 <sup>e</sup> année  | Mélodie, Groupe Modulo   |
|  | Près de moi, CEC         |
|  | Une vie belle, Fides     |
| 2 <sup>E</sup> CYCLE, 3 <sup>e</sup> année   | Diapason, Groupe Modulo  |
|  | Autour de nous, CEC      |
|  | Une vie bonne, Fides     |
| 2 <sup>E</sup> CYCLE, 4 <sup>e</sup> année   | Diapason, Groupe Modulo  |
|  | Autour de nous, CEC      |
|  | Une vie bonne, Fides     |
| 3 <sup>E</sup> CYCLE, 5 <sup>e</sup> année   | Symphonie, Groupe Modulo |
|  | Une vie grande, Fides    |
|  | Horizons, Chenelière     |
|  | Vers le monde, CEC       |
| 3 <sup>E</sup> CYCLE, 6 <sup>e</sup> année   | Symphonie, Groupe Modulo |
|  | Une vie grande, Fides    |
|  | Vers le monde, CEC       |

SECONDAIRE

|  |                        |
|--|------------------------|
| 1 <sup>ER</sup> CYCLE, 1 <sup>re</sup> année                     | Être en société, CEC   |
| 1 <sup>ER</sup> CYCLE, 2 <sup>re</sup> année                     | Tête-à-tête, Grand Duc |
| 1 <sup>ER</sup> CYCLE, 1 <sup>re</sup> et 2 <sup>re</sup> années | Être en société, CEC   |
| 2 <sup>E</sup> CYCLE, 4 <sup>e</sup> année                       | Tisser des liens, CEC  |
|  | Tête-à-tête, Grand Duc |

**MINISTÈRE DE L'ÉDUCATION, DU LOISIR ET DU SPORT**  
**ÉTUDE DES CRÉDITS 2010-2011**  
**Demande de renseignements particuliers du deuxième groupe d'opposition**

---

**QUESTION**

Liste et copie des demandes d'avis du ministre de l'Éducation au Conseil supérieur de l'éducation en 2009-2010. Liste des mandats en cours.

---

**RÉPONSE**

La ministre de l'Éducation, du Loisir et du Sport a demandé, en 2009-2010, un avis du Conseil supérieur de l'éducation sur :

- la hausse des droits de scolarité supplémentaires des étudiants étrangers inscrits à l'enseignement collégial (3 juin 2009);
- l'indexation des programmes d'aide financière aux études 2009-2010 (13 juillet 2009);
- le projet de règlement modifiant le Règlement sur le régime des études collégiales (9 septembre 2009);
- la correction d'une ambiguïté de l'annexe II du Règlement sur l'aide financière aux études relative aux pensions alimentaires (27 novembre 2009);
- le projet de règlement modifiant le Régime pédagogique de la formation générale des adultes (28 janvier 2010);
- le projet de règlement modifiant le Régime pédagogique de l'éducation préscolaire, de l'enseignement primaire et de l'enseignement secondaire (19 février 2010).

Les copies des demandes d'avis sont jointes en annexe.

Québec 

Gouvernement du Québec  
La ministre de l'Éducation, du Loisir et du Sport  
et ministre responsable de la région de Laval

Québec, le 3 juin 2009

Madame Nicole Boutin  
Présidente  
Conseil supérieur de l'éducation  
1175, avenue Lavigerie, bureau 180  
Sainte-Foy (Québec) G1V 5B2

Madame la Présidente,

Conformément à l'article 23.7 de la Loi sur le Conseil supérieur de l'éducation, je vous soumetts, pour avis du Comité consultatif sur l'accessibilité financière aux études, les conditions relatives aux droits de scolarité exigés des étudiants étrangers inscrits à l'enseignement collégial, lesquelles devraient être inscrites dans les règles budgétaires applicables aux établissements d'enseignement collégial pour les années scolaires 2009-2010, 2010-2011 et 2011-2012.

Les droits de scolarité exigés des étudiants étrangers au niveau collégial ont été établis selon le coût de formation par domaine d'études. Puisque les étudiants étrangers payaient des droits de scolarité inférieurs de 13,89 % aux coûts de formation en 2006-2007, il est recommandé, pour les trois prochaines années, de majorer le niveau des droits exigés de ces étudiants au taux permettant de rejoindre le niveau des coûts de formation au terme de la période triennale de 2009-2010 à 2011-2012, soit 6,56 % par année.

Ainsi, les droits de scolarité déboursés par les étudiants étrangers inscrits dans les cégeps québécois en 2009-2010 s'élèveraient entre 4 358 dollars et 6 755 dollars par trimestre, dépendamment du domaine de formation.

Pour les étudiants étrangers inscrits dans les collèges privés agréés aux fins de financement du gouvernement québécois, il en coûterait, en 2009-2010, entre 2 613 dollars et 4 057 dollars par trimestre, dépendamment du domaine de formation. Ces droits de scolarité s'ajoutent aux droits exigés des étudiants étrangers par l'établissement privé.

...2

Québec  
Édifice Marie-Guyart, 15<sup>e</sup> étage  
1035, rue De La Chevrotière  
Québec (Québec) G1R 5A5  
Téléphone : 418 644-0664  
Télécopieur : 418 646-7551  
Courriel : ministre@mels.gouv.qc.ca

Montréal  
600, rue Fullum, 9<sup>e</sup> étage  
Montréal (Québec) H2K 4L1  
Téléphone : 514 873-4792  
Télécopieur : 514 873-1082



Les annexes 1 et 2 présentent les montants proposés pour chaque domaine d'études et chacune des années de la période triennale débutant en 2009-2010.

Je saurais gré au Comité de me faire parvenir son avis sur ces questions dans les 30 jours, conformément à la Loi sur le Conseil supérieur de l'éducation.

Je vous prie d'agréer, Madame la Présidente, l'expression de mes sentiments les meilleurs.



MICHELLE COURCHESNE

p.j. (2)



Gouvernement du Québec  
La ministre de l'Éducation, du Loisir et du Sport  
et ministre responsable de la région de Laval

Québec le 13 juillet 2009

Madame Nicole Boutin  
Présidente  
Conseil supérieur de l'éducation  
1175, avenue Lavigerie, bureau 180  
Sainte-Foy (Québec) G1V 5B2

Madame la Présidente,

Conformément à l'article 23.7 de la Loi sur le Conseil supérieur de l'éducation, je soumetts pour avis dans les 45 jours, au Comité consultatif sur l'accessibilité financière aux études un projet de règlement modifiant le Règlement sur l'aide financière aux études. Ce projet a pour effet de majorer certains paramètres de l'aide financière aux études pour l'année d'attribution 2009-2010.

Ainsi, les dépenses admises des programmes d'aide financière seront indexées pour une troisième année consécutive. Le taux d'indexation est de 0,4 p. 100. Il correspond à l'indice prévisionnel des prix à la consommation du Québec (IPC), qui est établi par le ministère des Finances du Québec.

L'indexation touche le matériel scolaire, les frais de subsistance de l'étudiant, les frais de subsistance d'un enfant, les frais de subsistance supplémentaires pour famille monoparentale, les frais de transport, le montant mensuel additionnel pour la poursuite d'un stage obligatoire et les frais pour région périphérique du Programme de prêts et bourses pour les études à temps plein. Les dépenses admises du Programme de prêts pour les études à temps partiel et les montants maximaux d'aide financière seront également indexés.

...2

Québec  
Édifice Marie-Guyart, 16<sup>e</sup> étage  
1035, rue De La Chevrotière  
Québec (Québec) G1R 5A5  
Téléphone : 418 644-0664  
Télécopieur : 418 646-7551  
Courriel : ministre@meis.gouv.qc.ca

Montréal  
600, rue Fullum, 9<sup>e</sup> étage  
Montréal (Québec) H2K 4L1  
Téléphone : 514 873-4792  
Télécopieur : 514 873-1082

Enfin, le montant des frais de subsistance pour enfant sera également majoré afin que celui-ci soit harmonisé à celui reconnu à cette fin par la fiscalité québécoise.

Je vous prie d'agréer, Madame la Présidente, l'expression de mes sentiments les meilleurs.

A handwritten signature in black ink, appearing to read 'Michelle Courchesne', with a large, stylized circular flourish at the end.

MICHELLE COURCHESNE

p. j. (3)

c. c. M<sup>me</sup> Judith Stymest, présidente, Comité consultatif sur l'accessibilité financière  
aux études

es Comité consultatif sur l'accessibilité financière aux études  
e aux études Comité consultatif sur l'accessibilité financière  
ur l'accessibilité financière aux études Comité consultatif

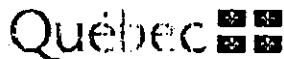
## COMITÉ CONSULTATIF SUR L'ACCESSIBILITÉ FINANCIÈRE AUX ÉTUDES

Indexation des programmes  
d'aide financière aux études  
2009-2010



Avis à la ministre de l'Éducation, du Loisir et du Sport  
Août 2009

Québec 



Gouvernement du Québec  
La ministre de l'Éducation, du Loisir et du Sport  
et ministre responsable de la région de Laval

Québec, le 9 septembre 2009

Madame Nicole Boutin  
Présidente  
Conseil supérieur de l'éducation  
1175, avenue Lavigerie, bureau 180  
Québec (Québec) G1V 5B2

Madame la Présidente,

Conformément à l'article 18 de la Loi sur les collèges d'enseignement général et professionnel, je sou mets à l'examen du Conseil supérieur de l'éducation un projet de règlement visant à modifier le Règlement sur le régime des études collégiales (RREC).

Ces modifications concernent l'admission conditionnelle aux programmes d'études conduisant au diplôme de spécialisation d'études techniques ainsi que la définition de « cours ». Elles visent à favoriser l'accès à des personnes aptes à poursuivre et à réussir des études de spécialisation technique et à faciliter l'organisation scolaire de manière à assurer une plus grande cohérence de la formation dans certaines situations auxquelles les collèges doivent faire face, particulièrement dans les programmes de musique. Elles répondent donc aux attentes des collèges et des enseignants.

Je vous prie d'agréer, madame la Présidente, l'expression de mes sentiments les meilleurs.

MICHELLE COURCHESNE

Québec  
Édifice Marie-Guyart, 16<sup>e</sup> étage  
1035, rue De La Chevrotière  
Québec (Québec) G1R 5A5  
Téléphone : 418 644-0664  
Télécopieur : 418 646-7551  
Courriel : ministre@mels.gouv.qc.ca

Montréal  
600, rue Fullum, 9<sup>e</sup> étage  
Montréal (Québec) H2K 4L1  
Téléphone : 514 873-4792  
Télécopieur : 514 873-1082

## RÈGLEMENT MODIFIANT LE RÈGLEMENT SUR LE RÉGIME DES ÉTUDES COLLÉGIALES

Loi sur les collèges d'enseignement général et professionnel  
(L.R.Q., c. C-29, a. 18)

1. Le Règlement sur le régime des études collégiales est modifié, à l'article 1, par le remplacement de la définition du mot « cours », par la suivante :

« « cours » : ensemble d'activités d'apprentissage auquel sont attribuées des unités et comptant au moins 45 périodes d'enseignement ou, dans les cas que le ministre détermine, le nombre de périodes d'enseignement qu'il fixe; ».

2. L'article 2.2 de ce règlement est modifié par le remplacement, dans le troisième alinéa, des mots « dans le cas visé au deuxième alinéa » par les mots « dans ces cas ».

3. Ce règlement est modifié par l'insertion, après l'article 3.1, des articles suivants :

« 3.2. Malgré l'article 3.1, un collège peut admettre à un programme d'études conduisant au diplôme de spécialisation d'études techniques la personne qui possède une formation qu'il juge équivalente.

« 3.3. Un collège peut admettre sous condition à un programme d'études conduisant au diplôme de spécialisation d'études techniques la personne qui, n'ayant pas atteint l'ensemble des objectifs et des standards d'un programme d'études visé à l'article 3.1 ou réussi les épreuves imposées, s'engage à satisfaire aux conditions prévues pour l'obtention du diplôme d'études collégiales durant sa première session.

Toutefois, ne peut être admise sous condition, la personne qui doit compléter des éléments de formation pour un nombre d'unités supérieur à 5 ou qui, ayant déjà été admise sous condition, a fait défaut de respecter ses engagements. ».

4. Le présent règlement entre en vigueur le quinzième jour qui suit la date de sa publication à la *Gazette officielle du Québec*.

---

Les dernières modifications au Règlement sur le régime des études collégiales, édicté par le décret numéro 1006-93 du 14 juillet 1993 (1993, G.O. 2, 5127), ont été apportées par le règlement édicté par le décret numéro 724-2008 du 25 juin 2008 (2008, G.O. 2, 4020). Pour les modifications antérieures, voir le « Tableau des modifications et Index sommaire », Éditeur officiel du Québec, 2009, à jour au 1<sup>er</sup> mars 2009.



Gouvernement du Québec  
La ministre de l'Éducation, du Loisir et du Sport  
et ministre responsable de la région de Laval,  
de la région des Laurentides  
et de la région de Lanaudière

Québec, le 27 novembre 2009

Madame Nicole Boutin  
Présidente  
Conseil supérieur de l'éducation  
1175, avenue Lavigerie, bureau 180  
Sainte-Foy (Québec) G1V 5B2

Madame la Présidente,

Conformément à l'article 23.7 de la Loi sur le Conseil supérieur de l'éducation, je sou mets pour avis, au Comité consultatif sur l'accessibilité financière aux études, un projet de règlement modifiant le Règlement sur l'aide financière aux études. Ce projet a pour objet de corriger une ambiguïté dans la façon dont le libellé des paragraphes 6 et 9 de l'Annexe II du Règlement sur l'aide financière aux études (L.R.Q. c. A-13.3, r. 1), dans leurs versions française et anglaise, traite de la prise en compte des pensions alimentaires pour enfant dans les revenus des étudiants.

Je saurai gré au Comité de me faire parvenir son avis dans les 30 jours.

Je vous prie d'agréer, Madame la Présidente, l'expression de mes sentiments les meilleurs.

MICHELLE COURCHESNE

p. j. (1)

c. c. M<sup>me</sup> Judith Stymest, présidente, Comité consultatif sur l'accessibilité financière aux études.

Québec  
Édifice Marie-Guyart, 16<sup>e</sup> étage  
1035, rue De La Chevrotière  
Québec (Québec) G1R 5A5  
Téléphone : 418 644-0664  
Télécopieur : 418 646-7551  
Courriel : ministre@meis.gouv.qc.ca

Montréal  
600, rue Fullum, 9<sup>e</sup> étage  
Montréal (Québec) H2K 4L1  
Téléphone : 514 873-4792  
Télécopieur : 514 873-1082



Gouvernement du Québec  
La ministre de l'Éducation, du Loisir et du Sport  
et ministre responsable de la région de Laval,  
de la région des Laurentides  
et de la région de Lanaudière

Québec, le 28 janvier 2010

Madame Nicole Boutin  
Présidente  
Conseil supérieur de l'éducation  
1175, avenue Lavigerie, bureau 180  
Québec (Québec) G1V 5B2

Madame la Présidente,

Conformément à l'article 458 de la Loi sur l'instruction publique, je vous sou mets par la présente un projet de règlement modifiant le Régime pédagogique de la formation générale des adultes afin d'obtenir l'avis du Conseil supérieur de l'éducation sur les modifications qui y sont envisagées relativement aux conditions d'obtention du diplôme d'études secondaires en formation générale des adultes, à compter du 1<sup>er</sup> juillet 2010.

Ce projet de règlement tient compte des recommandations de différents groupes d'acteurs concernés par l'éducation des adultes ainsi que de l'avis du Conseil supérieur de l'éducation, intitulé, *De la flexibilité pour un diplôme d'études secondaires de qualité au secteur des adultes*, paru en mars 2008.

Je vous prie d'agréer, Madame la Présidente, l'expression de mes sentiments les meilleurs.

MICHELLE COURCHESNE

p. j. 2

Québec  
Édifice Marie-Guyart, 16<sup>e</sup> étage  
1035, rue De La Chevrotière  
Québec (Québec) G1R 5A5  
Téléphone : 418 644-0664  
Télécopieur : 418 646-7551  
Courriel : ministre@mels.gouv.qc.ca

Montréal  
600, rue Fullum, 9<sup>e</sup> étage  
Montréal (Québec) H2K 4L1  
Téléphone : 514 873-4792  
Télécopieur : 514 873-1082



Québec 

Gouvernement du Québec  
La ministre de l'Éducation, du Loisir et du Sport  
et ministre responsable de la région de Laval,  
de la région des Laurentides  
et de la région de Lanaudière

Québec, le 19 février 2010


Madame Nicole Boutin  
Présidente  
Conseil supérieur de l'éducation  
1175, avenue Lavigerie, bureau 180  
Sainte-Foy (Québec) G1V 5B2

Madame la Présidente,

Conformément à l'article 458 de la Loi sur l'instruction publique, je sou mets à l'examen du Conseil supérieur de l'éducation un projet de règlement visant à modifier le Régime pédagogique de l'éducation préscolaire, de l'enseignement primaire et de l'enseignement secondaire ainsi que les projets de règlement concordant visant à modifier le Régime pédagogique de la formation générale des adultes et le Régime pédagogique de la formation professionnelle. Je vous demande de me transmettre l'avis du Conseil au sujet des modifications qui y sont envisagées.

C'est le Régime pédagogique de l'éducation préscolaire, de l'enseignement primaire et de l'enseignement secondaire qui est principalement visé par l'ensemble de ces changements. Les modifications qui y sont apportées visent notamment à permettre le redoublement de la première année du secondaire, à organiser le calendrier scolaire sur la base d'un nombre d'heures par année qui doivent être consacrées aux services éducatifs, à déterminer le nombre minimal d'heures devant chaque année être consacrées aux services d'enseignement et à permettre l'entrée progressive au préscolaire. Les dispositions sur les congés de l'élève sont abrogées dans les trois régimes pédagogiques.

Je vous prie d'agréer, Madame la Présidente, l'expression de mes sentiments les meilleurs.



MICHELLE COURCHESNE

p. j. (6)

Québec  
Édifice Marie-Guyart, 16<sup>e</sup> étage  
1035, rue De La Chevrotière  
Québec (Québec) G1R 5A5  
Téléphone : 418 644-0664  
Télécopieur : 418 646-7551  
Courriel : ministre@mels.gouv.qc.ca

Montréal  
600, rue Fulum, 9<sup>e</sup> étage  
Montréal (Québec) H2K 4L1  
Téléphone : 514 873-4792  
Télécopieur : 514 873-1082

**MINISTÈRE DE L'ÉDUCATION, DU LOISIR ET DU SPORT**  
**ÉTUDE DES CRÉDITS 2010-2011**  
**Demande de renseignements particuliers du deuxième groupe d'opposition**

---

**QUESTION**

Liste des programmes identifiés par le MEQ pour lesquels des passerelles, entre le niveau secondaire et collégial, sont possibles; copie des programmes intégrés secondaire-collégial; copie des programmes préparant à l'exercice de métiers semi-spécialisés. Ajout et retrait de programmes effectués en 2009-2010 et état des travaux en cours.

---

**RÉPONSE**

**1. Les passerelles entre les programmes de niveau secondaire et collégial**

Parmi les 140 programmes d'études professionnelles conduisant à l'obtention d'un diplôme d'études professionnelles (DEP), un peu plus d'une vingtaine de programmes présentent un potentiel d'harmonisation en lien avec une vingtaine de programmes d'études techniques conduisant à l'obtention d'un diplôme d'études collégiales (DEC). Ces programmes, en plus de préparer à l'exercice d'une fonction de travail, permettent l'établissement de passerelles, favorisant des continuités de formation entre le secondaire et le collégial.

Le développement et la mise en œuvre de parcours de continuité de formation font partie du Plan de rapprochement en matière de formation professionnelle et technique.

La ministre de l'Éducation, du Loisir et du Sport a désigné, jusqu'à maintenant, 28 consortiums d'établissements pour le développement et la mise en œuvre des parcours de continuité de formation (la liste est présentée à l'annexe 1).

**2. Les programmes intégrés secondaire-collégial**

Les programmes d'études intégrés proposent aux élèves qui ont réussi la 3<sup>e</sup> année du secondaire un cheminement de cinq ans permettant l'obtention de trois diplômes : DEP, DES et DEC technique. Ces programmes permettent néanmoins des sorties après l'obtention du DEP ou encore après le DES. Un consortium formé d'une commission scolaire et d'un cégep doit être mis en place afin de créer un continuum de formation.

Depuis 1998-1999, seule la Commission scolaire des Affluents a été en mesure de poursuivre et d'établir des consortiums avec différents collèges, afin d'offrir des programmes intégrés secondaire-collégial dans les secteurs de l'électronique et de l'informatique.

**3. Ajouts et retraits de programmes effectués en 2009-2010**

En 2009-2010, outre les modifications apportées à quelques programmes d'études existants, aucun nouveau programme n'a été ajouté à l'offre de formation professionnelle au secondaire.

En formation technique, aucune modification n'a été apportée à la liste des programmes d'études de l'offre de formation collégiale. Le nombre total de programmes d'études techniques demeure inchangé à 110.

**4. Programmes d'études préparant à l'exercice de métiers semi-spécialisés**

Le répertoire des métiers semi-spécialisés commun au parcours de formation axée sur l'emploi du secteur de la formation des jeunes et au programme *Intégration socioprofessionnelle* du secteur de la formation générale des adultes compte actuellement 131 métiers. Ce répertoire peut être consulté sur le site Web du Ministère à l'adresse suivante : [www.mels.gouv.qc.ca/sections/metiers/index.asp?page=recherche](http://www.mels.gouv.qc.ca/sections/metiers/index.asp?page=recherche).

Trois métiers semi-spécialisés qui étaient rédigés dans une version provisoire ont été retirés en 2009-2010. En juin 2010, 25 autres métiers, rédigés en version provisoire, seront remplacés ou améliorés par 31 métiers de substitution validés par les comités sectoriels de main-d'œuvre concernés (annexe 2). Afin de permettre une transition harmonieuse vers les métiers de substitution, le milieu scolaire a été informé de ces modifications un an à l'avance, soit en mai 2009.

Les travaux visant à enrichir le répertoire se poursuivent en vue de déposer 15 nouveaux métiers en septembre 2010 et 15 autres en septembre 2011. Lors de son achèvement prévu en septembre 2012, le répertoire devrait comporter environ 150 métiers répartis dans 18 secteurs de formation professionnelle.

**LISTE DES PARCOURS DE CONTINUITÉ DE FORMATION DÉSIGNÉS PAR LE MINISTÈRE  
ET DES CONSORTIUMS DÉSIGNÉS PAR LA MINISTRE**

**Secteur de formation : 01 – Administration, commerce et informatique**

|                |   |                                       |   |
|----------------|---|---------------------------------------|---|
| 5212<br>412.A0 | Secrétariat<br>Techniques de bureautique<br>Voie de spécialisation : Coordination du travail de bureau            | 06-07*                                | Service régional de l'Outaouais et Cégep de l'Outaouais |
| 5212<br>412.A0 | Secrétariat<br>Techniques de bureautique<br>Voie de spécialisation : Micro-édition et hypermédia                  | 06-07                                 | CS de Montréal et Cégep de Rosemont                     |
| 5221<br>412.A0 | Procédés infographiques<br>Techniques de bureautique<br>Voie de spécialisation : Micro-édition et hypermédia      | 07-08                                 | CS de la Pointe-de-l'Île et Cégep de Rosemont           |
| 5229<br>420.A0 | Soutien informatique<br>Techniques de l'informatique<br>Voie de spécialisation : Informatique de gestion          | 07-08*                                | CS des Grandes-Seigneuries et Cégep de Valleyfield      |
| 5229<br>420.A0 | Soutien informatique<br>Techniques de l'informatique<br>Voie de spécialisation : Gestion de réseaux informatiques | Expérimentation 02-03*                | CS de Montréal et Cégep de Rosemont                     |
| 5229<br>420.A0 | Soutien informatique<br>Techniques de l'informatique<br>Voie de spécialisation : Gestion de réseaux informatiques | Élargissement – expérimentation 06-07 | CS des Premières-Seigneuries et Cégep de Limoilou       |
| 5231<br>410.B0 | Comptabilité<br>Techniques de comptabilité et de gestion  | Expérimentation 02-03                 | CS des Rives-du-Saguenay et Cégep de Chicoutimi         |

**Secteur de formation : 02 – Agriculture et pêches**

|                |   |        |  |
|----------------|---|--------|--|
| 5167<br>152.A0 | Production laitière<br>Gestion et exploitation d'entreprise agricole<br>Voie de spécialisation : Productions animales   | 06-07  | CS de Saint-Hyacinthe et Institut de technologie agroalimentaire, Campus Saint-Hyacinthe |
| 5210<br>152.A0 | Production horticole<br>Gestion et exploitation d'entreprise agricole<br>Voie de spécialisation : Productions végétales | 07-08  | CS de la Rivéraine et Cégep de Victoriaville   |
| 5254<br>152.A0 | Grandes cultures<br>Gestion et exploitation d'entreprise agricole, voie de spécialisation : productions végétales       | 08-09* | CS de la Vallée-des-Tisserands et Cégep Saint-Jean-sur-Richelieu                         |

**Secteur de formation : 03 – Alimentation et tourisme**

|                |   |       |  |
|----------------|---|-------|--|
| 5311<br>430.B0 | Cuisine<br>Gestion d'un établissement de restauration   | 07-08 | CS de la Pointe-de-l'Île et Institut de tourisme et d'hôtellerie du Québec |
| 5236<br>414.A0 | Vente de voyages<br>Techniques de tourisme, voie de spécialisation : développement et promotion de produits du voyage | 08-09 | CS de Laval et Cégep Montmorency   |

**Secteur de formation : 04 – Arts**

|                |   |       |   |
|----------------|---|-------|---|
| 5085<br>573.A0 | Bijouterie-joaillerie<br>Technique de métiers d'arts, voie de spécialisation : joaillerie | 08-09 | CS des Découvreurs et Cégep de Limoilou |
|----------------|---|-------|---|

**Secteur de formation : 05 – Bois et matériaux connexes**

|                |  |       |  |
|----------------|--|-------|--|
| 5030<br>233.B0 | Ébénisterie<br>Techniques du meuble et d'ébénisterie | 06-07 | CS des Affluents et Cégep de Victoriaville |
|----------------|--|-------|--|

**Secteur de formation : 07 – Bâtiments et travaux publics**

|                |  |       |  |
|----------------|--|-------|--|
| 5315<br>221.C0 | Réfrigération<br>Technologie de la mécanique du bâtiment | 07-08 | CS de la Jonquière et Cégep de Jonquière   |
| 5250<br>221.A0 | Dessin de bâtiment<br>Technologie de l'architecture      | 07-08 | CS de l'Énergie et Cégep de Trois-Rivières |

**Secteur de formation : 09 – Électronique**

|                |   |       |  |
|----------------|---|-------|--|
| 5281<br>243.C0 | Électromécanique de systèmes automatisés<br>Technologie de l'électronique industrielle  | 06-07 | CS du Val-des-Cerfs et Cégep de Granby-Haute-Yamaska |
| 5266<br>243.B0 | Installation et réparation d'équipement de télécommunication<br>Technologie de l'électronique<br>Voie de spécialisation : Télécommunication | 07-08 | CS des Phares et Cégep de Rimouski                   |

**Secteur de formation : 11 – Fabrication mécanique**

|                |   |                                       |   |
|----------------|---|---------------------------------------|---|
| 5223<br>241.A0 | Techniques d'usinage<br>Techniques de génie mécanique | Expérimentation 02-03                 | CS des Chênes et Cégep de Drummondville       |
| 5223<br>241.A0 | Techniques d'usinage<br>Techniques de génie mécanique | Élargissement – expérimentation 06-07 | CS de la Beauce-Etchemin et Cégep de Thetford |

\* 2006-2007  
\* 2007-2008  
\* 2008-2009  
\* 2002-2003 – expérimentation de départ

|                |  |       |   |
|----------------|--|-------|---|
| 5225<br>241.A0 | Dessin industriel<br>Techniques de génie mécanique | 06-07 | CS des Chênes et Cégep de Drummondville |
|----------------|--|-------|---|

**Secteur de formation : 12 – Foresterie et papier**

|                |   |       |  |
|----------------|---|-------|--|
| 5306<br>190.B0 | Aménagement de la forêt<br>Technologie forestière                 | 06-07 | CS Harricana et Cégep de l'Abitibi-Témiscamingue |
| 5262<br>232.A0 | Pâtes et papiers – Opérations<br>Technologie des pâtes et papiers | 08-09 | CS de Portneuf et Cégep de Trois-Rivières        |

**Secteur de formation : 13 – Communications et documentation**

|                |   |       |   |
|----------------|---|-------|---|
| 5221<br>570.A0 | Procédés infographiques<br>Graphisme                    | 07-08 | CS de la Beauce-Etchemin et Cégep de Sainte-Foy |
| 5221<br>581.A0 | Procédés infographiques<br>Infographie en préimpression | 06-07 | CS de la Pointe-de-l'Île et Collège Ahuntsic    |
| 5246<br>581.B0 | Imprimerie<br>Techniques de l'impression                | 06-07 | CS de la Pointe-de-l'Île et Collège Ahuntsic    |

**Secteur de formation : 14 – Mécanique d'entretien**

|                |  |       |  |
|----------------|--|-------|--|
| 5260<br>241.D0 | Industrielle de construction et d'entretien<br>Technologie de maintenance industrielle | 07-08 | CS des Sommets, CS de la Région-de-Sherbrooke et Cégep de Sherbrooke |
| 5281<br>241.D0 | Électromécanique de systèmes automatisés<br>Technologie de maintenance industrielle    | 06-07 | CS de la Région-de-Sherbrooke, CS des Sommets et Cégep de Sherbrooke |

**28 parcours de continuité de formation**

**Métiers semi-spécialisés retirés en juin 2009**

| Métiers proposés en version provisoire et retirés          | Codes des secteurs jeune et adulte |
|--|------------------------------------|
| <b>Secteur 02 – Agriculture et pêches</b>                  |                                    |
| Manœuvre en production aquicole                            | 8140 – M140                        |
| <b>Secteur 07 – Bâtiments et travaux publics</b>           |                                    |
| Préposée, préposé à la sécurité                            | 8130 – M130                        |
| <b>Secteur 14 – Mécanique d'entretien</b>                  |                                    |
| Aide-mécanicienne d'entretien, aide-mécanicien d'entretien | 8161 – M161                        |

**Métiers semi-spécialisés produits en version provisoire qui seront retirés en juin 2010**

| Métiers proposés en version provisoire  | Codes des secteurs jeune et adulte | Métiers de substitution                                       | Codes des secteurs jeune et adulte |
|---|------------------------------------|---|------------------------------------|
| <b>Secteur 01 – Administration, commerce et informatique (vers le secteur 03 Alimentation et tourisme)</b>        |                                    |   |                                    |
| Commis à la réception et à l'expédition   | 8127-M127                          | Manutentionnaire en centre de distribution                    | 8183-M183                          |
| <b>Secteur 03 Alimentation et tourisme</b>  |                                    |   |                                    |
| Préposée, préposé à la réparation de vélos  | 8204-M204                          | Préposée, préposé à la réparation de vélos                    | 8218-M218                          |
| <b>Secteur 07 – Bâtiments et travaux publics</b>  |                                    |   |                                    |
| Préposée, préposé à l'entretien ménager d'édifices publics  | 8202-M202                          | Préposée, préposé à l'entretien ménager d'édifices publics    | 8208-M208                          |
| Aide-concierge  | 8131-M131                          | Aide-concierge  | 8219-M219                          |
| <b>Secteur 09 – Électrotechnique</b>  |                                    |   |                                    |
| Monteuse, monteur d'appareils électriques simples   | 8144-M144                          | Monteuse, monteur d'appareils électriques ou électroniques    | 8195-M195                          |
| Aide dans un atelier d'électronique   | 8154-M154                          | Assembleuse, assembleur de composants électroniques           | 8185-M185                          |
| Préposée, préposé à la récupération d'appareils électron.   | 8190-M190                          | Préposée, préposé à la récupération d'appareils électroniques | 8209-M209                          |
| <b>Secteur 10 – Entretien d'équipement motorisé</b>   |                                    |   |                                    |
| Installatrice, installateur de pneus  | 8186-M186                          | Installatrice, installateur de pneus ►                        | 8235-M235                          |
| <b>Secteur 10 – Entretien d'équipement motorisé (vers le secteur 01 Administration, commerce et informatique)</b> |                                    |   |                                    |
| Commis à la location et au service d'outils et d'équipements  | 8156-M156                          | Préposée, préposé à la location d'outils et d'équipement      | 8217-M217                          |

| Secteur 11 – Fabrication mécanique                                    |           |  |           |
|---|-----------|--|-----------|
| Préposée, préposé à la préparation du matériel usinable               | 8163-M163 | Manœuvre en fabrication de produits métalliques                | 8169-M169 |
| Manutentionnaire générale, manutentionnaire général                   | 8164-M164 | Manutentionnaire en milieu industriel ►                        | 8187-M187 |
| Aide-opératrice, aide-opérateur à la ligne d'extrusion                | 8196-M196 | Aide-opératrice, aide-opérateur à la ligne d'extrusion         | 8224-M224 |
| Aide-opératrice, aide-opérateur à la presse                           | 8197-M197 | Aide-opératrice, aide-opérateur à la presse                    | 8225-M225 |
| Aide-opératrice, aide-opérateur à la thermoformeuse                   | 8198-M198 | Aide-opératrice, aide-opérateur à la thermoformeuse            | 8226-M226 |
| Secteur 13 Communications et documentation                            |           |  |           |
| Aide en imprimerie  | 8147-M147 | Aide-pressière, aide-pressier sur une presse offset rotative   | 8227-M227 |
|   |           | Aide-pressière, aide-pressier sur une presse offset à feuilles | 8228-M228 |
|   |           | Aide-pressière, aide-pressier sur une presse flexographique    | 8229-M229 |
|   |           | Aide-pressière, aide-pressier sur une presse sérigraphique     | 8230-M230 |
|   |           | Préposée, préposé à la reprographie                            | 8232-M232 |
|   |           | Aide-générale, aide-général en imprimerie                      | 8233-M233 |
| Secteur 16 – Métallurgie (vers le secteur 11 – Fabrication mécanique) |           |  |           |
| Aide d'atelier  | 8148-M148 | Manutentionnaire en milieu industriel ►                        | 8187-M187 |
| Manœuvre dans un atelier de soudage                                   | 8158-M158 | Manœuvre en fabrication de produits métalliques                | 8169-M169 |
| Monteuse, monteur de produits métalliques                             | 8159-M159 | Assembleuse, assembleur de matériel mécanique                  | 8188-M188 |
| Conductrice, conducteur de machines à travailler les métaux           | 8160-M160 | Manœuvre en fabrication de produits métalliques                | 8169-M169 |
| Secteur 17 – Transport  |           |  |           |
| Chauffeuse-livreuse, chauffeur-livreur                                | 8132-M132 | Chauffeuse-livreuse, chauffeur- livreur                        | 8179-M179 |
| Préposée, préposé dans un parc de stationnement                       | 8194-M194 | Préposée, préposé dans un parc de stationnement                | 8212-M212 |

Métiers semi-spécialisés déjà validés qui seront retirés en juin 2010

| Métiers retirés  | Codes des secteurs jeune et adulte | Métiers de substitution  | Codes des secteurs jeune et adulte |
|--|------------------------------------|--|------------------------------------|
| Secteur 03 – Alimentation et tourisme                  |                                    |  |                                    |
| Préposée, préposé à l'entretien en éts Hôtelier        | 8126-M126                          | Préposée, préposé à l'entretien en éts Hôtelier                  | 8207-M207                          |
| Réparatrice, réparateur d'équipement de sport          | 8129-M129                          | Préposée, préposé à la réparation d'équipements de sport d'hiver | 8203-M203                          |
|  |                                    | Préposée, préposé à la réparation de vélos                       | 8218-M218                          |
| Secteur 08 – Environnement et protection du territoire |                                    |  |                                    |
| Opératrice, opérateur d'équipement de tri              | 8170-M170                          | Opératrice, opérateur d'équipement de tri                        | 8210-M210                          |
| Trieuse-étiqueteuse, trieur-étiqueteur                 | 8175-M175                          | Trieuse-étiqueteuse, trieur-étiqueteur                           | 8211-M211                          |



**MINISTÈRE DE L'ÉDUCATION, DU LOISIR ET DU SPORT**  
**ÉTUDE DES CRÉDITS 2010-2011**  
**Demande de renseignements particuliers du deuxième groupe d'opposition**

**QUESTION**

Nombre d'inscriptions, par commission scolaire, dans les programmes d'alternance travail-études en 2008-2009, 2009-2010 et prévisions ou cibles pour 2010-2011.

**RÉPONSE**

Le tableau suivant présente l'effectif dans les programmes d'études menant à un diplôme d'études professionnelles (DEP) ou à une attestation d'études professionnelles (ASP) offerts en alternance travail-études (ATE) en 2008-2009, par les commissions scolaires.

Les données pour l'année 2009-2010 seront disponibles à l'automne 2010.

| FORMATION PROFESSIONNELLE 2008-2009      |                              |
|--|------------------------------|
| Nom des commissions scolaires            | Nombre d'élèves en 2008-2009 |
| 711000 Monts-et-Marées, CS des           | 98                           |
| 712000 Phares, CS des                    | 160                          |
| 713000 Fleuve-et-des-Lacs, CS du         | 31                           |
| 714000 Kamouraska-Rivière-du-Loup, CS de | 61                           |
| 721000 Pays-des-Bleuets, CS du           | 118                          |
| 722000 Lac-Saint-Jean, CS du             | 77                           |
| 723000 Rives-du-Saguenay, CS des         | 208                          |
| 724000 Jonquière, CS de la               | 212                          |
| 731000 Charlevoix, CS de                 | 41                           |
| 732000 Capitale, CS de la                | 282                          |
| 733000 Découvreurs, CS des               | 865                          |
| 734000 Premières-Seigneuries, CS des     | 384                          |
| 735000 Portneuf, CS de                   | 146                          |
| 741000 Chemin-du-Roy, CS du              | 461                          |
| 742000 Énergie, CS de l'                 | 257                          |
| 751000 Hauts-Cantons, CS des             | 188                          |
| 752000 Région-de-Sherbrooke, CS de la    | 194                          |
| 753000 Sommets, CS des                   | 68                           |
| 761000 Pointe-de-l'Île, CS de la         | 54                           |
| 762000 Montréal, CS de                   | 1 347                        |
| 763000 Marguerite-Bourgeoys, CS          | 359                          |
| 771000 Draveurs, CS des                  | 42                           |
| 772000 Portages-de-l'Outaouais, CS des   | 0                            |
| 773000 Coeur-des-Vallées, CS au          | 85                           |
| 774000 Hauts-Bois-de-l'Outaouais, CS des | 0                            |
| 781000 Lac-Témiscamingue, CS du          | 5                            |
| 782000 Rouyn-Noranda, CS de              | 15                           |
| 783000 Harricana, CS                     | 76                           |
| 784000 Or-et-des-Bois, CS de l'          | 107                          |
| 785000 Lac-Abitibi, CS du                | 85                           |
| 791000 Estuaire, CS de l'                | 147                          |
| 812000 Chic-Chocs, CS des                | 0                            |
| 813000 René-Lévesque, CS                 | 32                           |
| 821000 Côte-du-Sud, CS de la             | 131                          |
| 822000 Appalaches, CS des                | 91                           |
| 823000 Beauce-Etchemin, CS de la         | 406                          |
| 824000 Navigateurs, CS des               | 444                          |
| 831000 Laval, CS de                      | 227                          |

| FORMATION PROFESSIONNELLE 2008-2009        |        |
|--|--------|
| 841000 Affluents, CS des                   | 470    |
| 842000 Samares, CS des                     | 183    |
| 851000 Seigneurie-des-Mille-Îles, CS de la | 605    |
| 852000 Rivière-du-Nord, CS de la           | 284    |
| 853000 Laurentides, CS des                 | 73     |
| 854000 Pierre-Neveu, CS                    | 113    |
| 861000 Sorel-Tracy, CS de                  | 164    |
| 862000 Saint-Hyacinthe, CS de              | 162    |
| 863000 Hautes-Rivières, CS des             | 56     |
| 864000 Marie-Victorin, CS                  | 305    |
| 865000 Patriotes, CS des                   | 94     |
| 866000 Val-des-Cerfs, CS du                | 0      |
| 867000 Grandes-Seigneuries, CS des         | 313    |
| 868000 Vallée-des-Tisserands, CS de la     | 92     |
| 871000 Riveraine, CS de la                 | 186    |
| 872000 Bois-Francs, CS des                 | 0      |
| 873000 Chênes, CS des                      | 85     |
| 881000 Central Québec, CS                  | 73     |
| 883000 Eastern Townships, CS               | 6      |
| 884000 Riverside, CS                       | 0      |
| 885000 Sir-Wilfrid-Laurier, CS             | 56     |
| 888000 Lester-B.-Pearson, CS               | 188    |
|  | 11 012 |

**MINISTÈRE DE L'ÉDUCATION, DU LOISIR ET DU SPORT**  
**ÉTUDE DES CRÉDITS 2010-2011**  
**Demande de renseignements particuliers du deuxième groupe d'opposition**

**QUESTION**

Documents détaillant l'état du parc immobilier et des équipements des commissions scolaires.  
Cumul de l'entretien différé accumulé.

**RÉPONSE**

Les commissions scolaires du Québec possèdent environ 3 600 bâtiments de toute nature et de tout usage, dont 3 131 lieux de formation.

Ces équipements totalisent, en surface bâtie, environ 15 200 000 mètres carrés dont la valeur à neuf est estimée à 23,6 G\$ (sur la base de 1 550 \$/m<sup>2</sup> pour reconstruire).

Soulignons que 67 des 72 commissions scolaires ont répondu à un sondage réalisé en 2001-2002. Les résultats ont montré qu'environ 25 000 interventions étaient jugées requises pour un coût de réalisation des travaux estimé à l'époque à environ 1,4 G\$. En dollars de 2009-2010, ceci correspond à environ 1,7 G\$. Selon les données les plus récentes, compilées dans le Système informatisé pour le maintien des actifs immobiliers des commissions scolaires (SIMACS), le déficit d'entretien était de l'ordre de 2,0 G\$ en 2009-2010.

Les travaux faisant partie du déficit d'entretien portent principalement sur les toitures, les fenêtres et portes, les parements extérieurs, les systèmes mécaniques et les revêtements intérieurs. Au cours des cinq dernières années, les projets financés par le Ministère reflètent bien l'urgence de corriger l'enveloppe architecturale en priorité :

|                        | <b>Nombre de<br/>projets réalisés</b> | <b>Montant investi<br/>M\$</b> | <b>%</b>     |
|------------------------|---------------------------------------|--------------------------------|--------------|
| • Toitures             | 1 518                                 | 371                            | 31,2         |
| • Fenêtres et portes   | 1 250                                 | 282                            | 23,8         |
| • Parements extérieurs | 640                                   | 154                            | 13,0         |
| • Systèmes mécaniques  | 944                                   | 163                            | 13,7         |
| • Autres               | 1 542                                 | 217                            | 18,3         |
| <b>Total</b>           | <b>5 894</b>                          | <b>1 187</b>                   | <b>100,0</b> |

Le déficit d'entretien de 2,0 G\$ mentionné précédemment évolue chaque année en fonction des projets réalisés et des réparations qui s'ajoutent par le vieillissement des composantes.

**MINISTÈRE DE L'ÉDUCATION, DU LOISIR ET DU SPORT  
ÉTUDE DES CRÉDITS 2010-2011**

**Demande de renseignements particuliers du deuxième groupe d'opposition**

---

**QUESTION**

Liste des commissions scolaires et des cégeps qui ont produit des plans de réussite en 2008-2009 et 2009-2010. Sommes versées à la suite de la signature de ces plans de réussite ainsi que le détail de chacun de ces plans.

---

**RÉPONSE**

**A. Commissions scolaires**

- Les articles 37.1, 74 et 75 de la Loi sur l'instruction publique sont les principaux articles faisant référence aux plans de réussite des écoles.
- Les plans de réussite sont produits par les écoles et non par les commissions scolaires.
- Les plans de réussite des écoles sont transmis à la commission scolaire dont elles relèvent. Il n'y a pas d'obligation légale de transmission au Ministère de ces plans de réussite.
- Les commissions scolaires produisent des plans stratégiques qui sont transmis à la ministre.

**B. Cégeps**

Tous les cégeps ont produit un plan institutionnel de réussite intégré à leur plan stratégique.

Depuis 2005-2006, les sommes consenties en vertu des mesures *Plans institutionnels de réussite* (18,6 M\$) et *Orientation et encadrement* (18,1 M\$) de la version 2004-2005 du Régime budgétaire et financier des cégeps, qui totalisent plus de 36 M\$, sont intégrées aux paramètres « F » et « A » du modèle d'allocation FABES de la manière suivante :

- fixe général (8 260 000 \$, soit 170 000 \$ par cégep) (270 000 \$ dans le cas du Cégep régional de Lanaudière);
- fixe particulier – Centres d'études collégiales – devis scolaire supérieur à 500 élèves (30 000 \$, soit 10 000 \$ par centre);
- fixe particulier – Centres d'études collégiales – devis scolaire supérieur à 500 élèves – Cégep régional Champlain (20 000 \$, soit 10 000 \$ par centre);
- fixe particulier – Centres d'études collégiales – devis scolaire supérieur à 500 élèves – Cégep régional de Lanaudière (20 000 \$, soit 10 000 \$ par centre);
- fixe particulier – Centres d'études collégiales – devis scolaire entre 150 et 500 élèves (48 000 \$, soit 6 000 \$ par centre);
- activités brutes (27 426 300 \$);
- mesure d'aide aux cégeps en situation de baisse de leur effectif scolaire et mesure de répartition de la clientèle pour les cégeps des régions de Montréal et de Québec (986 700 \$).

Un suivi des plans de réussite est réalisé par la Direction de l'enseignement collégial et une relance est faite afin que chaque établissement ait un plan de réussite actualisé.

Pour le détail de chacun des plans de réussite des établissements d'enseignement collégial, on peut consulter le site de la Commission d'évaluation de l'enseignement collégial (CEEC) à l'adresse suivante : [www.ceec.gouv.qc.ca](http://www.ceec.gouv.qc.ca).

**MINISTÈRE DE L'ÉDUCATION, DU LOISIR ET DU SPORT**  
**ÉTUDE DES CRÉDITS 2010-2011**  
**Demande de renseignements particuliers du deuxième groupe d'opposition**

**QUESTION**

Taux de réussite global pour 2007-2008, 2008-2009 et 2009-2010 aux différentes épreuves uniformes et examens du ministère. Ventiler aussi par commission scolaire et par école.

**RÉPONSE**

Annuellement, le Ministère publie les résultats aux épreuves uniques de la session d'examen de juin. Cette publication présente les résultats à l'ensemble des épreuves uniques de même que les moyennes et les taux de réussite par matière, pour chacune des commissions scolaires et de leurs écoles. Les résultats détaillés à chacune des épreuves uniques sont disponibles sur le site Web du Ministère.

Dans ce rapport, les résultats du secteur public n'incluent pas ceux des commissions scolaires Crie et Kativik et des écoles hors réseaux dont le calendrier des épreuves est adapté pour des raisons culturelles propres aux communautés autochtones.

Le tableau ci-après présente les résultats par matière, pour l'ensemble du Québec.

| Matière  | Moyenne sur 100 |      | Taux de réussite |      |
|--|-----------------|------|------------------|------|
|  | 2007            | 2008 | 2007             | 2008 |
| Anglais, langue d'enseignement, 5 <sup>e</sup> secondaire  | 73,4            | 74,0 | 93,6             | 93,8 |
| Anglais, langue seconde, 5 <sup>e</sup> secondaire         | 78,4            | 82,2 | 90,2             | 94,6 |
| Français, langue d'enseignement, 5 <sup>e</sup> secondaire | 72,6            | 72,4 | 88,8             | 88,8 |
| Français, langue seconde, 5 <sup>e</sup> secondaire        | 72,0            | 75,0 | 85,4             | 89,8 |
| Histoire du Québec et du Canada, 4 <sup>e</sup> secondaire | 76,4            | 67,4 | 89,4             | 75,6 |
| Mathématique 436, 4 <sup>e</sup> secondaire                | 69,6            | 69,2 | 78,0             | 77,6 |
| Mathématique 514, 5 <sup>e</sup> secondaire                | 64,4            | 62,6 | 69,2             | 69,0 |
| Sciences physiques 416, 4 <sup>e</sup> secondaire          | 71,0            | 75,4 | 78,4             | 87,0 |

Le tableau 9 du document intitulé « Résultats aux épreuves uniques de juin 2008 et diplomation présente les taux de réussite pour chaque épreuve unique de juin 2008, par organisme scolaire ». Depuis, 2007, il n'y a plus de version imprimée de ce document. Le document est accessible sur le site Web du Ministère à l'adresse : [www.mels.gouv.qc.ca/sections/res2008/](http://www.mels.gouv.qc.ca/sections/res2008/).

La publication des résultats de la session d'examen de juin 2009 est en préparation.

**MINISTÈRE DE L'ÉDUCATION, DU LOISIR ET DU SPORT**  
**ÉTUDE DES CRÉDITS 2010-2011**  
**Demande de renseignements particuliers du deuxième groupe d'opposition**

---

**QUESTION**

Admissions et contingentement en soins infirmiers en formation professionnelle pour 2008-2009, 2009-2010 et prévisions pour 2010-2011.

---

**RÉPONSE**

Depuis l'année scolaire 2001-2002, il n'y a pas de contingentement fixé par le Ministère relativement à l'admission au programme d'études Santé, assistance et soins infirmiers qui vise à former pour les professions infirmières et infirmiers auxiliaires. Ce programme d'études est dispensé par 48 établissements dans toutes les régions du Québec.

Le nombre d'inscriptions au programme d'études Santé, assistance et soins infirmiers (versions française et anglaise) en 2008-2009 était de 6 526.

Les données de 2008-2009 (préliminaires) sur les inscriptions sont celles les plus récentes. L'année 2009-2010 n'est pas complétée (fin juin 2010). L'année 2010-2011, commencera à partir du 1<sup>er</sup> juillet 2010.

**MINISTÈRE DE L'ÉDUCATION, DU LOISIR ET DU SPORT**  
**ÉTUDE DES CRÉDITS 2010-2011**  
**Demande de renseignements particuliers du deuxième groupe d'opposition**

---

**QUESTION**

Bilan de l'implantation du bulletin chiffré au primaire et au secondaire. Nombre d'écoles ayant implanté le bulletin au 31 mars 2010. Coûts reliés à l'implantation et copie de toute directive ministérielle à cet effet.

---

**RÉPONSE**

Le bulletin chiffré a été implanté dans les écoles au cours de l'année scolaire 2007-2008 à la suite de l'adoption par le gouvernement d'amendements au Régime pédagogique de l'éducation préscolaire, de l'enseignement primaire et de l'enseignement secondaire.

L'ensemble des écoles primaires et secondaires du Québec est donc tenu de respecter les dispositions du régime pédagogique relatives au bulletin chiffré.

Les coûts afférents à l'implantation du bulletin chiffré sont assumés à même les budgets des écoles et des commissions scolaires.



**MINISTÈRE DE L'ÉDUCATION, DU LOISIR ET DU SPORT**  
**ÉTUDE DES CRÉDITS 2010-2011**  
**Demande de renseignements particuliers du deuxième groupe d'opposition**

---

**QUESTION**

Ventilation des sommes investies dans le cadre du Plan d'action pour contrer la violence à l'école depuis la mise en œuvre, pour chaque année financière. Prévisions pour 2010-2011.

---

**RÉPONSE**

Il s'agit d'un investissement total de 16,9 M\$ étalé sur trois ans et réparti de la façon suivante :

|  |          |
|--|----------|
| Formation et accompagnement<br>(agents de soutien, groupes-relais, sessions de formation)                    | 4,1 M\$  |
| Mise en place d'interventions efficaces (allocation aux commissions scolaires)                               | 6,9 M\$  |
| Service d'accompagnement des élèves suspendus ou expulsés (allocation aux commissions scolaires)             | 5,3 M\$  |
| Mécanismes d'information et d'échange<br>(bulletin semestriel, site Web, forum national, outil de référence) | 0,1 M\$  |
| Interventions nationales<br>(monitorage, comité d'experts, suivi, etc.)                                      | 0,5 M\$  |
| Total  | 16,9 M\$ |

Ventilation annuelle des sommes investies

- 5,8 M\$ en 2008-2009
- 5,6 M\$ en 2009-2010
- 5,5 M\$ en 2010-2011

Le tableau en annexe présente un état de situation de la mise en œuvre du plan d'action.

# PLAN D'ACTION POUR PRÉVENIR ET TRAITER LA VIOLENCE À L'ÉCOLE 2008-2011

## ÉTAT DE SITUATION DE MISE EN ŒUVRE (Mars 2010)

|  |  |
|--|--|
| Portrait de situation de la présence de la violence dans l'école (le MELs s'était engagé à fournir aux écoles une grille pour les aider à effectuer leur autoportrait) | <p>Deux grilles (une version longue et une autre abrégée) ont été transmises aux écoles pour les aider à faire un autoportrait des manifestations de la violence dans leur milieu. Les agents de soutien régionaux accompagnent les commissions scolaires dans le choix et l'appropriation de ces grilles.</p> <p>La plupart des écoles ont commencé à dresser leur autoportrait sur les actions réalisées et se penchent sur celui des manifestations en 2009-2010 afin d'avoir un portrait de situation global.</p>  |
| Agents de soutien régionaux  | <p>Des agents de soutien sont en poste dans toutes les régions (11). Au total ils sont 12, la région 01 ayant deux personnes demi-temps pour couvrir l'ensemble du territoire.</p> <p>Ils poursuivent leur mandat auprès des commissions scolaires et travaillent en concertation et en collaboration avec les autres personnes-ressources désignées dans les directions régionales pour faire le lien entre différents dossiers tels le plan d'action pour soutenir la réussite des élèves handicapés ou en difficulté d'adaptation ou d'apprentissage, la Stratégie d'intervention Agir autrement, l'approche École en santé, etc., et la prévention de la violence. Ils soutiennent les groupes-relais qu'ils ont mis sur pied dans la bonification des projets du milieu dans ce domaine.</p> <p>Les différents moyens mis en place pour les soutenir dans leur mandat sont maintenus en 2010-2011 (conférences téléphoniques, rencontres, documentation, etc.).</p>   |
| Groupe-relais régionaux  | <p>Les groupes-relais sont constitués dans les régions. Différents mécanismes de fonctionnement sont prévus dans chaque région (rencontres, conférences téléphoniques, etc.). Leur mandat vise notamment à assurer une compréhension commune de la violence, à partager les expériences et expertises et à mobiliser les milieux sur la prévention et le traitement de la violence.</p> <p>Les membres du groupe-relais (personnes-ressources dans les directions régionales et les partenaires) apprécient la possibilité qui leur est donnée de pouvoir se concerter de façon régionale sur la problématique de la violence, d'établir des pratiques collaboratives sur la question et de déterminer des objets de travail en lien avec les besoins et les particularités des milieux.</p>   |
| Sessions de formation et d'accompagnement  | <p>La première session de formation a été donnée en 2009 dans chacune des régions. Elle présentait une démarche structurée et concertée pour la mise en œuvre d'une stratégie locale d'intervention en lien avec les connaissances sur la question de la violence, dont l'intimidation.</p> <p>Le Ministère, en collaboration avec les agents de soutien régionaux et tel que prévu dans le plan d'action, prépare présentement le contenu de la deuxième session de formation. Elle vise à soutenir les milieux dans la mise en place de leur stratégie locale d'intervention pour prévenir et traiter la violence.</p>   |
| Outils de soutien variés   | <ul style="list-style-type: none"> <li>Des brochures sur les diverses manifestations de la violence sont produites (homophobie, discrimination, violence dans le transport scolaire, etc.). Une première brochure relative à l'intimidation (caractéristiques, facteurs explicatifs, manifestations, conséquences et pistes d'action pertinentes) a été transmise aux commissions scolaires en avril 2009 pour les soutenir dans l'élaboration ou la bonification de leur stratégie d'intervention à ce sujet. Une deuxième brochure portant sur l'homophobie sera transmise aux milieux au printemps 2010.</li> <li>Un relevé de littérature est en élaboration. Il outillera les agents de soutien et le milieu concernant les plus récentes connaissances dans le domaine.</li> <li>Un projet de répertoire de pratiques prometteuses est en élaboration.</li> <li>Un premier bulletin d'information semestriel a été déposé sur le site Web du Ministère en août 2009. Le deuxième sera déposé sous peu.</li> <li>Un forum national à l'intention des agents de soutien et des groupes-relais s'est tenu le 17 novembre 2009.</li> </ul> |
| Mise en place d'interventions efficaces, en vue d'agir tôt   | <p>En 2009-2010, l'allocation prévue a été versée aux commissions scolaires pour une deuxième année. Elle les aidera à bonifier, consolider ou maintenir les moyens d'intervention ciblés selon les besoins de leur milieu.</p>  |
| Stratégie d'intervention dans l'école (plan d'action local)  | <p>Les écoles se donneront leur stratégie ou mettront à jour celle qu'elle possède déjà, à la lumière de l'autoportrait de situation qu'elles ont commencé à faire ou qu'elles feront. Cette stratégie leur permettra, entre autres, de mettre en place les moyens pour prévenir et traiter l'intimidation dans leur milieu. Ce plan d'action local prendra en considération les services d'accompagnement aux élèves suspendus ou expulsés, la stratégie d'intervention efficace en vue d'agir tôt et la mise à jour du plan d'intervention en situation d'urgence.</p>   |
| Service d'accompagnement des élèves suspendus ou expulsés de l'école   | <p>En 2009-2010, l'allocation prévue a été versée aux commissions scolaires pour une deuxième année. Elle aide à bonifier ou consolider les moyens mis en place par les commissions scolaires et les écoles.</p>   |

|  |   |
|--|---|
| Plan d'intervention en situation d'urgence dans la commission scolaire | <p>Les commissions scolaires poursuivent les travaux de mise à jour de leur plan sur les mesures d'urgence en collaboration avec leurs services de police. Plusieurs considèrent maintenant diverses situations de catastrophes dans leur plan d'intervention, et non seulement les situations de violence.</p> <p>Le Ministère et d'autres partenaires collaborent avec la Sûreté du Québec, notamment, sur la préparation des milieux à la menace d'un tireur actif.</p> <p>De plus, dans le cadre de ces travaux, un modèle d'entente entre les établissements d'enseignement et les services policiers sera proposé aux milieux (printemps 2010).</p> |
| Mécanisme national de concertation                                     | <p>Le comité de concertation interministériel s'est réuni à deux reprises (juin et octobre 2009). Il est convenu de mettre en commun les actions qui concernent la prévention et le traitement de la violence afin d'assurer une plus grande concertation dans les travaux réalisés par chacun des ministères. La prochaine rencontre est prévue en mai 2010.</p>   |
| Préparation de base du futur personnel scolaire                        | <p>Le comité mis en place avec la collaboration de la Direction de la formation et titularisation du personnel scolaire pour aider les universités à prendre en compte des questions comme la violence dans la formation initiale du personnel scolaire poursuit ses travaux. Une journée sur la prévention et le traitement de la violence a été organisée en collaboration avec les milieux universitaires et les CS de la région de Montréal. Elle s'est tenue le 6 novembre 2009.</p> <p>Une autre rencontre est prévue au printemps 2010 dans les régions de la Capitale Nationale et de Chaudière-Appalaches.</p>                                   |
| Portrait de situation national et système de monitoring                | <p>Un rapport a été remis à la ministre en avril 2009 sur la violence perçue et subie dans le milieu scolaire, à partir de portraits que des écoles ont dressés sur leur climat socio-éducatif entre 2001 et 2005. Ils ont été transmis aux différents partenaires et aux membres des comités associés à la mise en œuvre du Plan d'action.</p> <p>Un projet de monitoring est envisagé. Il permettrait au Ministère de suivre, de façon longitudinale, le portrait de la présence de la violence dans les écoles du Québec. Il devra prendre en considération, entre autres, les travaux du Ministère visant la réduction de la bureaucratie.</p>        |
| Comité d'expert  | <p>Le comité d'experts, constitué de chercheurs de milieux universitaires, de personnes-ressources régionales et de partenaires du réseau, s'est réuni à deux reprises. La prochaine rencontre est prévue pour le printemps 2010.</p>   |
| Comité de suivi  | <p>Le comité de suivi créé avec la collaboration de la Table de concertation sur la violence en milieu scolaire est consulté régulièrement sur la mise en œuvre des différentes mesures dans les commissions scolaires et les écoles.</p>   |

**MINISTÈRE DE L'ÉDUCATION, DU LOISIR ET DU SPORT**  
**ÉTUDE DES CRÉDITS 2010-2011**

**Demande de renseignements particuliers du deuxième groupe d'opposition**

---

**QUESTION**

Tableau de l'aide financière allouée aux étudiants en indiquant le temps de traitement, le nombre de bénéficiaires (selon l'ordre d'enseignement), le volume d'aide accordée (prêt, bourses consécutives aux prêts et bourses), les moyennes de même que les dépenses encourues pour ce programme (bourses consécutives aux prêts, intérêts et remboursement, autres bourses) pour les années 2008-2009 et 2009-2010 et prévisions pour 2010-2011.

---

**RÉPONSE**

Voir les tableaux annexés.

| NOMBRE DE BÉNÉFICIAIRES ET AIDE ALLOUÉE AU PROGRAMME DE PRÊTS ET BOURSES PAR ANNÉE D'ATTRIBUTION |                    |                        |                        |              |                        |                        |                    |                        |                        |              |                        |                        |                  |                        |                        |
|--|--------------------|------------------------|------------------------|--------------|------------------------|------------------------|--------------------|------------------------|------------------------|--------------|------------------------|------------------------|------------------|------------------------|------------------------|
| Ordre d'enseignement   | Au prêt            |                        |                        |              |                        |                        | À la bourse        |                        |                        |              |                        |                        | Aide totale (MS) |                        |                        |
|  | Nombre D'étudiants |                        |                        | Montant (MS) |                        |                        | Nombre d'étudiants |                        |                        | Montant (MS) |                        |                        |                  |                        |                        |
|  | 2008-2009          | 2009-2010 <sup>1</sup> | 2010-2011 <sup>2</sup> | 2008-2009    | 2009-2010 <sup>1</sup> | 2010-2011 <sup>2</sup> | 2008-2009          | 2009-2010 <sup>1</sup> | 2010-2011 <sup>2</sup> | 2008-2009    | 2009-2010 <sup>1</sup> | 2010-2011 <sup>2</sup> | 2008-2009        | 2009-2010 <sup>1</sup> | 2010-2011 <sup>2</sup> |
| Secondaire professionnel   | 21 152             | 19 927                 | 20 001                 | 74,6         | 69,7                   | 70,0                   | 15 439             | 14 276                 | 14 352                 | 61,5         | 60,9                   | 61,4                   | 136,1            | 130,6                  | 131,4                  |
| Collégial général  | 13 483             | 13 577                 | 13 628                 | 34,0         | 34,2                   | 34,3                   | 7 860              | 7 922                  | 7 964                  | 21,5         | 22,2                   | 23,2                   | 55,5             | 56,4                   | 57,5                   |
| Collégial technique  | 29 278             | 29 918                 | 30 030                 | 91,4         | 92,7                   | 93,7                   | 17 957             | 18 484                 | 18 583                 | 69,5         | 73,9                   | 77,1                   | 160,9            | 166,6                  | 170,8                  |
| Collégial non subventionné   | 2 369              | 2 283                  | 2 292                  | 18,7         | 18,1                   | 18,1                   | 65                 | 68                     | 68                     | 0,4          | 0,4                    | 0,4                    | 19,1             | 18,5                   | 18,5                   |
| Universitaire 1 <sup>er</sup> cycle  | 53 323             | 56 408                 | 56 619                 | 181,2        | 192,6                  | 193,3                  | 35 292             | 38 494                 | 38 700                 | 164,6        | 186,8                  | 195,8                  | 345,8            | 379,4                  | 389,1                  |
| Universitaire 2 <sup>e</sup> cycle   | 13 403             | 14 270                 | 14 323                 | 65,2         | 68,8                   | 69,0                   | 9 571              | 10 309                 | 10 364                 | 43,8         | 49,8                   | 52,5                   | 109,0            | 118,6                  | 121,5                  |
| Universitaire 3 <sup>e</sup> cycle   | 2 409              | 2 288                  | 2 296                  | 13,1         | 12,6                   | 12,6                   | 1 429              | 1 405                  | 1 413                  | 7,0          | 7,1                    | 7,3                    | 20,1             | 19,7                   | 19,9                   |
| Prêts seulement <sup>3</sup>   | 180                | 190                    | 191                    | 1,5          | 1,6                    | 1,6                    | ---                | ---                    | ---                    | ---          | ---                    | ---                    | 1,5              | 1,6                    | 1,6                    |
| TOTAL  | 135 597            | 138 861                | 139 380                | 479,7        | 490,3                  | 492,6                  | 87 613             | 90 958                 | 91 445                 | 368,3        | 401,1                  | 417,7                  | 848,0            | 891,4                  | 910,3                  |

1. Données estimées pour l'ensemble de l'année d'attribution 2009-2010 (de septembre 2009 à août 2010).

2. Données estimées pour l'ensemble de l'année d'attribution 2010-2011 (de septembre 2010 à août 2011).

3. Désigne les programmes d'études reconnus aux fins de prêts seulement à l'extérieur du Québec.

## STATISTIQUES SUR LES DÉLAIS DE TRAITEMENT DU CALCUL DU PRÊT ET DE LA BOURSE

**Nombre moyen de semaines de traitement de la réception du document au calcul de l'aide :**

- Calcul de l'aide (2008-2009) : 1,2 semaine
- Calcul de l'aide (2009-2010) : 0,9 semaine

| NOMBRE DE BÉNÉFICIAIRES ET AIDE ALLOUÉE<br>DANS LES AUTRES PROGRAMMES D'AIDE FINANCIÈRE                    |                  |                         |                        |                        |                   |                        |                        |
|--|------------------|-------------------------|------------------------|------------------------|-------------------|------------------------|------------------------|
| Autre programme  | Nature de l'aide | Nombre de bénéficiaires |                        |                        | Aide totale (M\$) |                        |                        |
|  |                  | 2008-2009               | 2009-2010 <sup>1</sup> | 2010-2011 <sup>2</sup> | 2008-2009         | 2009-2010 <sup>1</sup> | 2010-2011 <sup>2</sup> |
| Programme de remboursement différé   | Non remboursable | 13 421                  | 11 126                 | 15 679                 | 4,8               | 2,3                    | 7,5                    |
| Programme de prêts pour les études à temps partiel   | Remboursable     | 2 101                   | 2 123                  | 2 154                  | 2,5               | 2,5                    | 2,6                    |
| Programme de bourses pour les étudiants atteints d'une déficience fonctionnelle majeure (besoins spéciaux) | Non remboursable | 2 594                   | 3 323                  | 3 798                  | 8,5               | 10,9                   | 12,4                   |
| Programme Explore <sup>3</sup>   | Non remboursable | 4 515                   | 3 000                  | 3 000                  | 9,0               | 6,0                    | 6,0                    |
| Programme de bourses pour les permanents élus des associations étudiantes                                  | Non remboursable | 18                      | 18                     | 18                     | 0,1               | 0,1                    | 0,1                    |
| Programme études-travail <sup>4</sup>  | Non remboursable | 4 500                   | 4 500                  | 4 500                  | 6,0               | 6,0                    | 6,0                    |
| Programme de remise de dette   | Non remboursable | 998                     | 1 011                  | 1 135                  | 1,5               | 1,6                    | 1,8                    |
| <b>TOTAL</b>   |                  | <b>28 147</b>           | <b>25 101</b>          | <b>30 284</b>          | <b>32,4</b>       | <b>29,4</b>            | <b>36,4</b>            |

1. Données estimées pour la période du 1<sup>er</sup> septembre 2009 au 31 août 2010.
2. Données estimées pour la période du 1<sup>er</sup> septembre 2010 au 31 août 2011.
3. Programme coordonné par le Conseil des ministres de l'Éducation du Canada.
4. Programme à frais partagés (50 %) avec les établissements d'enseignement.

| <b>DÉPENSES ESTIMÉES AU TITRE DE L'AIDE FINANCIÈRE AUX ÉTUDIANTS</b> |                           |                              |                              |
|--|---------------------------|------------------------------|------------------------------|
| <b>Nature des dépenses</b>   | <b>Montants<br/>(M\$)</b> |                              |                              |
|  | <b>2008-2009</b>          | <b>2009-2010<sup>1</sup></b> | <b>2010-2011<sup>1</sup></b> |
| Années financières   |                           |                              |                              |
| Bourses consécutives aux prêts                                       | 288,0                     | 414,8                        | 431,2                        |
| Intérêts sur les prêts <sup>2</sup>                                  | 60,9                      | 66,3                         | 50,7                         |
| Provision pour mauvaises créances                                    | 15,8                      | 6,0                          | 6,0                          |
| Autres bourses   | 12,2                      | 17,9                         | 17,9                         |
| Administration <sup>3</sup>  | 28,7                      | 26,4                         | 26,2                         |
| <b>TOTAL</b>   | <b>405,6</b>              | <b>531,4</b>                 | <b>532,0</b>                 |

1. Crédits aux livres des crédits

2. Inclut les dépenses du Programme de remboursement différé et du Programme de remise de dette.

3. Inclut l'amortissement pour le système Contact.

**MINISTÈRE DE L'ÉDUCATION, DU LOISIR ET DU SPORT**  
**ÉTUDE DES CRÉDITS 2010-2011**

**Demande de renseignements particuliers du deuxième groupe d'opposition**

---

**QUESTION**

Montant versé au Québec par la Fondation canadienne des bourses du millénaire pour 2007-2008, 2008-2009 et 2009-2010 et prévisions pour 2010-2011. Indiquer la date des versements pour chacune des années.

---

**RÉPONSE**

|           | <b>Montant</b> | <b>Date</b> |
|-----------|----------------|-------------|
| 2007-2008 | 76,7 M\$       | avril 2008  |
| 2008-2009 | 79,5 M\$       | avril 2009  |

Le gouvernement du Canada a décidé de ne pas renouveler le mandat de la Fondation qui s'est terminé en janvier 2010.



**MINISTÈRE DE L'ÉDUCATION, DU LOISIR ET DU SPORT**  
**ÉTUDE DES CRÉDITS 2010-2011**  
**Demande de renseignements particuliers du deuxième groupe d'opposition**

---

**QUESTION**

Copie des échanges intervenus entre le MEQ et la Fondation canadienne des bourses du millénaire en 2009-2010.

---

**RÉPONSE**

Voir les documents en annexe.

Ministère  
de l'Éducation,  
du Loisir et du Sport

Québec



Bureau de la sous-ministre

SC-2557

Québec, le 17 mars 2010

Monsieur Norman Riddell  
Directeur exécutif et chef de la direction  
Fondation canadienne des bourses d'études du millénaire  
1000, rue Sherbrooke Ouest, bureau 800  
Montréal (Québec) H3A 3R2

Monsieur,

La présente lettre est pour informer des résultats de la conciliation 2009 de l'Aide financière aux études pour les bourses du millénaire. De cette conciliation, il en découle une somme de 224 505 \$ payable à la Fondation canadienne des bourses d'études du millénaire relativement aux avances trop versées pour le volet des bourses générales.

Les informations financières sur les dépenses admissibles pour l'année 2008-2009 relativement aux bourses du millénaire, telles que définies à l'entente administrative intervenue en mai 2005 entre la Fondation et le ministère de l'Éducation, du Loisir et du Sport, ont fait l'objet d'une vérification de la part du Vérificateur général du Québec. Le rapport final est présentement en préparation; une copie vous sera transmise après réception du Ministère.

Cette conciliation pour l'année scolaire 2008-2009 est jointe au présent envoi. Les informations qui s'y trouvent reflètent les dépenses admissibles vérifiées par le Vérificateur général du Québec. Vous trouverez également jointe à cette lettre une copie du rapport du vérificateur général sur les dépenses admissibles en 2007-2008.

...2

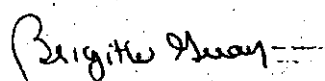
Édifice Marie-Guyart, 20<sup>e</sup> étage  
1035, rue De La Chevrotière  
Québec (Québec) G1R 5A5  
Téléphone : 418 646-3313  
Télécopieur : 418 646-3286  
www.mels.gouv.qc.ca

2

Avec le paiement de la somme payable indiquée précédemment et le rapport du Vérificateur général du Québec pour l'année scolaire 2008-2009, le Ministère estime avoir rempli ses obligations envers la Fondation conformément à l'Entente administrative signée en 2005.

Je vous prie d'agréer, Monsieur, l'expression de mes sentiments les meilleurs.

La sous-ministre adjointe aux affaires internationales  
et canadiennes et à l'aide financière aux études,



Brigitte Guay

P. J.

Millennium  
ScholarshipsLes bourses  
du millénaire

PROVINCE du QUÉBEC

## CONCILIATION - 2009

|  |               |       |
|--|---------------|-------|
| Allocation Annuel, 2008-2009   | 68 740 000 \$ | 1     |
| 2008-2009 - Allocation disponible à la province (d'après la conciliation du 28 janvier 2009) | 75 378 909 \$ |       |
| - Bourses versées en trop, année scolaire 2008-2007 (Estimé)                                 | -400 000 \$   |       |
| - Bourses versées en trop, année scolaire 2008-2007 (Réel)                                   | 675 498 \$    |       |
| - Bourses versées en trop, année scolaire 2007-2008 (Réel)                                   | 230 410 \$    |       |
| - Bourses versées en trop, année scolaire 2008-2008 (Réel)                                   | 244 784 \$    |       |
| - Redressement BVT 2005-2006 (Réel)  | -73 088 \$    |       |
|  | 75 956 505 \$ | 2     |
| <b>FCBM</b>  |               |       |
| 2008-2009 - Paiement maximal à la province (d'après la conciliation du 28 janvier 2009)      | 68 740 000 \$ | a     |
| 2008-2009 - Montant versé à la province  | 68 740 000 \$ | b     |
| - Montant à reporter   | 0 \$          | c=a-b |
| <b>Province</b>  |               |       |
| 2008-2009 - Bourses totales émises et payées par la province                                 | 75 732 000 \$ | d     |
| 2008-2009 - Montant à reporter (Montant non-versé)   | 224 505 \$    | e=2-d |
| 2008-2009 - Montant à rembourser à la Fondation  | 224 505 \$    | e-c   |
| Nombre de boursiers approuvés en 2008-2009   | 21 753        |       |

## CERTIFICATION

Nous certifions que le montant à rembourser à la Fondation est exact. De plus, nous certifions que la liste finale des étudiants recommandés qui est envoyée à la Fondation représente le montant déboursé par la province aux étudiants.

Signature : Martin DairenDate signée : 2009-03-17Nom : Martin Dairen  
(en lettres majuscules)Titre : Agent de recherche

Millennium  
ScholarshipsLes bourses  
du millénaire

PROVINCE du QUÉBEC

## Bourses d'accès du millénaire

## CONCILIATION - 2009

|   |               |   |
|---|---------------|---|
| Alocation annuelle (D'après l'entente du 25 mai 2005)                             | 10 775 000 \$ | f |
| Alocation disponible à la province (d'après la conciliation du 22 novembre, 2008) | 11 227 000 \$ | g |
| <b>FCBM</b>   |               |   |
| 2008-2009 Paiement Maximal à la province  | 10 775 000 \$ | h |
| D'après la conciliation du 22 novembre, 2008                                      |               |   |
| 2008-2009 Montant versé à la province (payé le 3 avril, 2009)                     | 10 775 000 \$ | i |
| 2008-2009 Montant restant   | 0 \$          | j |
| <b>Province</b>   |               |   |
| 2008-2009 Bourses émises et payées par la province                                | 11 501 500 \$ | k |
| 2008-2009 Montant restant   | 0 \$          |   |
| Nombre de boursiers approuvés   | 3 388         |   |

## CERTIFICATION

Nous certifions que le montant est exact.

De plus, nous certifions que la liste finale des étudiants recommandés qui est envoyée à la Fondation représente le montant déboursé par la province aux étudiants apparaissant sur cette liste.

Signature : Martin Doiran Date signée : 2010-03-17Nom : Martin Doiran  
(en lettres moulées)Titre : Agent de recherche

**ENTENTE ADMINISTRATIVE CONCLUE  
ENTRE LA FONDATION CANADIENNE  
DES BOURSES D'ÉTUDES DU MILLÉNAIRE ET  
LE MINISTÈRE DE L'ÉDUCATION, DU LOISIR ET DU SPORT**

**INFORMATIONS FINANCIÈRES  
DÉPENSES ADMISSIBLES  
DE L'ANNÉE SCOLAIRE  
2007-2008**


**RAPPORT DE LA DIRECTION**


Les informations financières concernant les dépenses admissibles relativement aux bourses d'études du millénaire tel que définie et conformément à l'Entente administrative conclue le 25 mai 2005 entre la Fondation canadienne des bourses d'études du millénaire et le ministère de l'Éducation, du Loisir et du Sport ont été préparées par la direction du Ministère, qui est responsable de sa préparation et de sa présentation, à partir de la liste de bénéficiaires transmise à la Fondation canadienne des bourses d'études du millénaire le 6 mars 2008.

Pour s'acquitter de ses responsabilités, la direction maintient un système de contrôles comptables internes, conçu en vue de fournir l'assurance raisonnable que les opérations sont comptabilisées correctement et en temps voulu, qu'elles sont dûment approuvées et qu'elles permettent de produire des informations financières fiables sur les dépenses admissibles.

La direction du Ministère reconnaît qu'elle doit se conformer aux dispositions de l'Entente.

En vertu de l'Entente, le Vérificateur général du Québec a procédé à la vérification des dépenses admissibles conformément aux normes de vérification généralement reconnues du Canada. Le rapport du vérificateur expose la nature et l'étendue de cette vérification et l'expression de son opinion. Le Vérificateur général peut, sans aucune restriction, rencontrer la direction du Ministère pour discuter de tout élément qui concerne sa vérification.

  
Mimi Pontbriand  
Sous-ministre adjointe à l'Aide financière aux études

  
Michel Boivin  
Sous-ministre de l'Éducation, du Loisir et du Sport

Québec, le 2 février 2009

**RAPPORT DU VÉRIFICATEUR**


Au ministre de l'Éducation, du Loisir et du Sport

J'ai vérifié les dépenses admissibles conformément à l'Entente administrative conclue le 25 mai 2005 entre la Fondation canadienne des bourses d'études du millénaire et le ministère de l'Éducation, du Loisir et du Sport, de l'année scolaire 2007-2008. La responsabilité de ces informations financières incombe à la direction du Ministère. Ma responsabilité consiste à exprimer une opinion sur ces informations financières en me fondant sur ma vérification.

Ma vérification a été effectuée conformément aux normes de vérification généralement reconnues du Canada. Ces normes exigent que la vérification soit planifiée et exécutée de manière à fournir l'assurance raisonnable que ces informations financières sont exemptes d'inexactitudes importantes. La vérification comprend le contrôle par sondages des éléments probants à l'appui des montants et des autres éléments d'information fournis dans ces informations financières.

À mon avis, ces informations financières donnent, à tous les égards importants, une image fidèle des dépenses admissibles de l'année scolaire 2007-2008 conformément aux dispositions de l'Entente.

Le vérificateur général du Québec,



Renaud Lachance, CA auditeur

Québec, le 2 février 2009




3.

**ENTENTE ADMINISTRATIVE CONCLUE ENTRE LA  
FONDATION CANADIENNE DES BOURSES D'ÉTUDES DU  
MILLENAIRE ET LE MINISTÈRE DE L'ÉDUCATION, DU LOISIR  
ET DU SPORT**

**DÉPENSES ADMISSIBLES  
DE L'ANNÉE SCOLAIRE 2007-2008**


|                                     |                      |
|-------------------------------------|----------------------|
| Dépenses admissibles (notes 1 et 3) |                      |
| Bourses générales                   | 68 778 500 \$        |
| Bourses d'accès                     | 11 269 500           |
|                                     | <u>80 048 000 \$</u> |

La sous-ministre adjointe à l'Aide financière aux études



Mimi Pontbriand

Le sous-ministre de l'Éducation, du Loisir et du Sport



Michel Boivin

4

**ENTENTE ADMINISTRATIVE CONCLUE ENTRE LA  
FONDATION CANADIENNE DES BOURSES D'ÉTUDES DU  
MILLENAIRE ET LE MINISTÈRE DE L'ÉDUCATION, DU LOISIR  
ET DU SPORT**

**NOTES COMPLÉMENTAIRES  
ANNÉE SCOLAIRE 2007-2008**

**1. DÉPENSES ADMISSIBLES**

Les dépenses admissibles sont inscrites lorsque les candidates et les candidats du Québec ont satisfait aux critères d'admissibilité prévus à l'Entente.

**2. BOURSES VERSÉES EN TROP**

Le ministère procédera ultérieurement à la vérification de la situation réelle de l'ensemble des récipiendaires pour déterminer les bourses versées en trop de l'année scolaire 2007-2008. Ces montants ne seront connus qu'en 2009-2010. Or, l'année scolaire 2008-2009 sera la dernière année d'attribution de bourses du millénaire dans le cadre de l'Entente administrative puisque le gouvernement du Canada n'a pas renouvelé le mandat de la Fondation canadienne des bourses d'études du millénaire. La Fondation canadienne des bourses d'études du millénaire et le ministère de l'Éducation, du Loisir et du Sport détermineront, d'ici la préparation des informations financières de l'année scolaire 2008-2009, ce qu'il adviendra des montants de bourses versées en trop au cours des années scolaires 2007-2008 et 2008-2009.

**3. AVANCES DE LA FONDATION CANADIENNE DES BOURSES D'ÉTUDES DU MILLÉNAIRE**

Chaque année, la Fondation canadienne des bourses d'études du millénaire verse au Québec un montant pour couvrir les bourses à être versées aux récipiendaires. Le nombre de récipiendaires et le montant des bourses qui leur sont versées peuvent varier ultérieurement à ce versement.

| <u>Bourses générales</u>                                 | <u>2007-2008</u> |
|--|------------------|
| Solde au début   | 8 269 421 \$     |
| Plus : Redressement des dépenses admissibles antérieures | 41 500           |
| Solde au début redressé                                  | 8 310 921        |
| Plus : Montant reçu de la Fondation                      | 65 950 321       |
| Montant des bourses versés en trop en 2004-2005          | 282 499          |
| Montant des bourses versées en trop en 2005-2006         | 400 572          |
|  | 74 902 813       |
| Moins : Dépenses admissibles                             | 68 778 500       |
| Solde à la fin   | 6 124 313 \$     |

| <u>Bourses d'accès</u>                           | <u>2007-2008</u> |
|--|------------------|
| Solde au début                                   | 946 500 \$       |
| Plus : Montant reçu de la Fondation              | 10 775 000       |
| Montant des bourses versées en trop en 2005-2006 | 79 895 ←         |
|  | 11 801 395       |
| Moins : Dépenses admissibles                     | 11 269 500       |
| Solde à la fin                                   | 531 895 \$       |

Millennium  
ScholarshipsLes bourses  
du millénaire

PROVINCE du QUÉBEC

## CONCILIATION - 2008

|  |                      |       |
|--|----------------------|-------|
| Allocation Annuel, 2007-2008   | 68 740 000 \$        | 1     |
| 2007-2008 - Allocation disponible à la province (d'après la conciliation du 28 février 2008) | 74 661 242 \$        |       |
| - Bourses versées en trop, année scolaire 2005-2006 (Estimé)                                 | -400 000 \$          |       |
| - Bourses versées en trop, année scolaire 2005-2006 (Réel)                                   | 473 668 \$           |       |
| - Bourses versées en trop année scolaire 2004-2005 (Réel)                                    | 282 499 \$           |       |
|  | <u>75 017 409 \$</u> | 2     |
| <b>FCBM</b>  |                      |       |
| 2007-2008 - Paiement maximal à la province (d'après la conciliation du 28 février 2008)      | 65 950 321 \$        | a     |
| 2007-2008 - Montant versé à la province  | 65 950 321 \$        | b     |
| 2007-2008 - Montant à reporter   | 0 \$                 | c=a-b |
| 2008-2009 - Paiement maximal à la province (Montant disponible de la Fondation)              | <u>68 740 000 \$</u> | f+c   |
| <b>Province</b>  |                      |       |
| 2007-2008 - Bourses totales émises et payées par la province                                 | 68 778 500 \$        | d     |
| 2007-2008 - Montant à reporter (Montant non-versé)   | 6 238 909 \$         | e=2-d |
| 2008-2009 - Allocation disponible (Dotation)   | 74 978 909 \$        | f+e   |
| Bourses versées en trop, année scolaire 2006-2007 (estimé)                                   | 400 000 \$           | g     |
| 2008-2009 - Allocation disponible incluant Bourses versées en trop (Dotation)                | <u>75 378 909 \$</u> | f+g   |
| Nombre de boursiers approuvés en 2007-2008   | 19 648               |       |

## CERTIFICATION

Nous certifions que le montant à être reporté pour l'année 2008-2009 est exact.

De plus, nous certifions que la liste finale des étudiants recommandés qui est envoyée à la Fondation représente le montant déboursé par la province aux étudiants apparaissant sur cette liste.

Signature :

Date signée :

2009-01-28

Nom :

Martin Doiron

(en lettres mouillées)

Titre :

Agent de recherche

2009-01-28

PQC Recon 2008.xls

Millennium  
Scholarships



Les bourses  
du millénaire

Le 23 mars, 2010

3C-2557

Madame Brigitte Guay  
Sous-ministre adjointe aux affaires internationales  
et canadiennes et à l'aide financière aux études  
Ministère de l'Éducation, du Loisir et du Sport  
Édifice Marie-Guyart, 20<sup>e</sup> étage  
1035, rue de la Chevrotière  
Québec (QC) G1R 5A5

Madame,

J'accuse réception de votre lettre du 17 mars 2010 et vous en remercie.

Je désire, par la présente, vous confirmer que le paiement de la somme de 224 505 \$, par Ministère de l'Éducation, du Loisir et du Sport à la Fondation canadienne des bourses d'études du millénaire, conclura les obligations du Ministère envers la Fondation, conformément à l'Entente administrative signée en 2005.

Veuillez agréer, Madame Guay, mes salutations distinguées,

Le directeur exécutif et chef de la direction,

Norman Riddell

Ministère  
de l'Éducation,  
du Loisir et du Sport

Québec



Bureau de la sous-ministre

Québec, le 25 mars 2010

Monsieur Norman Riddell  
Directeur exécutif et chef de la direction  
Fondation canadienne des bourses d'études du millénaire  
1000, rue Sherbrooke Ouest, bureau 800  
Montréal (Québec) H3A 3R2

Monsieur,

Tel que convenu lors de notre conférence téléphonique du 16 mars dernier, nous vous faisons parvenir un paiement de 224 505 \$ relativement aux avances trop versées pour le volet des bourses générales. Un chèque payable à l'ordre de la Fondation canadienne des bourses du millénaire est joint au présent envoi.

Par ailleurs, comme indiqué dans ma lettre du 17 mars 2010, le rapport 2008-2009 du Vérificateur général du Québec sur les informations financières relativement aux bourses du millénaire est en préparation. Une copie vous sera transmise après réception au Ministère.

Je vous prie d'agréer, Monsieur, l'expression de mes sentiments les meilleurs.

La sous-ministre adjointe aux affaires internationales  
et canadiennes et à l'aide financière aux études,

Brigitte Guay

p. j.

Édifice Marie-Guyart, 20<sup>e</sup> étage  
1035, rue De La Chevrotière  
Québec (Québec) G1R 5A5  
Téléphone : 418 646-5313  
Télécopieur : 418 646-3286  
[www.mels.gouv.qc.ca](http://www.mels.gouv.qc.ca)

**MINISTÈRE DE L'ÉDUCATION, DU LOISIR ET DU SPORT**  
**ÉTUDE DES CRÉDITS 2010-2011**

**Demande de renseignements particuliers du deuxième groupe d'opposition**

**QUESTION**

Tableau des différents taux d'intérêt assumés par le gouvernement aux institutions prêteuses, au chapitre de l'aide financière, pour l'année 2009-2010.

**RÉPONSE**

| <b>TABLEAU DES DIFFÉRENTS TAUX D'INTÉRÊT ASSUMÉS<br/> PAR LE GOUVERNEMENT AUX INSTITUTIONS PRÊTEUSES,<br/> AU CHAPITRE D'AIDE FINANCIÈRE, 2009-2010,<br/> PAYABLES PAR LE GOUVERNEMENT (CLASSE A)</b> |                       |
|---|-----------------------|
| <b>MOIS</b>   | <b>TAUX D'INTÉRÊT</b> |
| Avril 2009  | 2,20 %                |
| Mai 2009  | 2,03 %                |
| Juin 2009   | 1,79 %                |
| Juillet 2009  | 1,78 %                |
| Août 2009   | 1,79 %                |
| Septembre 2009  | 1,78 %                |
| Octobre 2009  | 1,79 %                |
| Novembre 2009   | 1,79 %                |
| Décembre 2009   | 1,80 %                |
| Janvier 2010  | 1,80 %                |
| Février 2010  | 1,81 %                |
| Mars 2010   | 1,80 %                |

**MINISTÈRE DE L'ÉDUCATION, DU LOISIR ET DU SPORT**  
**ÉTUDE DES CRÉDITS 2010-2011**

**Demande de renseignements particuliers du deuxième groupe d'opposition**

**QUESTION**

Nombre de demandes acheminées au comité de dérogation en 2007-2008, 2008-2009, 2009-2010, en précisant la nature de ces demandes (raisons invoquées), le nombre de celles qui ont fait l'objet d'une recommandation positive de la part du comité, le nombre de demandes approuvées par le ministre et le montant de l'aide accordée.

**RÉPONSE**

**2007-2008**

| <b>Motif de la demande</b>   | <b>Recommandations positives du Comité<sup>1</sup></b> | <b>Demandes approuvées par la ministre<sup>1</sup></b> | <b>Montant alloué (\$) <sup>2</sup></b> |
|------------------------------|--|--|---|
| Admissibilité aux programmes | 215  | 214  | 1 318 606                               |
| Situations particulières     | 417  | 418  | 853 581                                 |
| <b>Total</b>                 | <b>632</b>   | <b>632</b>   | <b>2 172 187</b>                        |

Sources : 1- Contact « Rapport de production - Paramètre : dates de réception des demandes » du 1<sup>er</sup> avril 2007 au 31 mars 2008  
 2- Contact « Rapport monétaire - Paramètre : dates de réception des demandes »

**2008-2009**

| <b>Motif de la demande</b>   | <b>Recommandations positives du Comité<sup>1</sup></b> | <b>Demandes approuvées par la ministre<sup>1</sup></b> | <b>Montant alloué (\$) <sup>2</sup></b> |
|------------------------------|--|--|---|
| Admissibilité aux programmes | 271  | 271  | 1 581 820                               |
| Situations particulières     | 417  | 417  | 887 565                                 |
| <b>Total</b>                 | <b>688</b>   | <b>688</b>   | <b>2 469 385</b>                        |

Sources : 1- Contact « Rapport de production - Paramètre : dates de réception des demandes » du 1<sup>er</sup> avril 2008 au 31 mars 2009  
 2- Contact « Rapport monétaire - Paramètre : dates de réception des demandes »

**2009-2010**

| <b>Motif de la demande</b>   | <b>Recommandations positives du Comité<sup>1</sup></b> | <b>Demandes approuvées par la ministre<sup>1</sup></b> | <b>Montant alloué (\$) <sup>2</sup></b> |
|------------------------------|--|--|---|
| Admissibilité aux programmes | 205  | 205  | 948 342                                 |
| Situations particulières     | 397  | 397  | 1 278 214                               |
| <b>Total</b>                 | <b>602</b>   | <b>602</b>   | <b>2 226 556</b>                        |

Sources : 1- Contact « Rapport de production - Paramètre : dates réelles de chaque Comité »  
 2- Le rapport monétaire pour l'année financière 2009-2010 n'est pas encore disponible. Ces montants sont approximatifs et proviennent des faits saillants élaborés après chaque séance du Comité.



**MINISTÈRE DE L'ÉDUCATION, DU LOISIR ET DU SPORT**  
**ÉTUDE DES CRÉDITS 2010-2011**

**Demande de renseignements particuliers du deuxième groupe d'opposition**

**QUESTION**

Tableau de l'aide financière allouée aux élèves en formation professionnelle au niveau secondaire, en indiquant le nombre de bénéficiaires et le volume d'aide accordée en 2009-2010.

**RÉPONSE**

| <b>TABLEAU DE L'AIDE FINANCIÈRE ALLOUÉE AUX ÉLÈVES<br/> EN FORMATION PROFESSIONNELLE AU NIVEAU SECONDAIRE,<br/> EN INDIQUANT LE NOMBRE DE BÉNÉFICIAIRES<br/> ET LE VOLUME D'AIDE ACCORDÉE EN 2009-2010<sup>1</sup></b> |                                 |                                    |                                 |
|--|---------------------------------|------------------------------------|---------------------------------|
| <b>Au prêt</b>   |                                 | <b>À la bourse</b>                 |                                 |
| <b>Nombre de<br/>bénéficiaires</b>   | <b>Montant d'aide<br/>(M\$)</b> | <b>Nombre de<br/>bénéficiaires</b> | <b>Montant d'aide<br/>(M\$)</b> |
| 19 927   | 69,7                            | 14 276                             | 60,9                            |

1. Données estimées pour l'ensemble de l'année d'attribution 2009-2010 (de septembre 2009 à août 2010).

**MINISTÈRE DE L'ÉDUCATION, DU LOISIR ET DU SPORT**  
**ÉTUDE DES CRÉDITS 2010-2011**

**Demande de renseignements particuliers du deuxième groupe d'opposition**

---

**QUESTION**

Tableau du nombre d'étudiants, par ordre d'enseignement et catégorie d'établissement, s'il y a lieu, qui ont réclamé, au cours d'un trimestre 2009-2010, des frais de scolarité excédent le plafond maximal instauré.

---

**RÉPONSE**

| TABLEAU DU NOMBRE D'ÉTUDIANTS, PAR ORDRE D'ENSEIGNEMENT ET CATÉGORIE D'ÉTABLISSEMENT, S'IL Y A LIEU, QUI ONT RÉCLAMÉ AU COURS D'UN TRIMESTRE DE 2009-2010 DES FRAIS DE SCOLARITÉ EXCÉDANT LE PLAFOND MAXIMAL INSTAURÉ |                    |
|---|--------------------|
| ORDRE D'ENSEIGNEMENT  | NOMBRE D'ÉTUDIANTS |
| Secondaire – formation professionnelle (programmes d'études non subventionnés)  | 221                |
| Collégial (programmes d'études non subventionnés)   | 32                 |
| Universitaire (extérieur du Québec)   | 369                |
| Prêts seulement (programmes d'études reconnus aux fins de prêts seulement à l'extérieur du Québec)  | 119                |
| <b>TOTAL</b>  | <b>741</b>         |

**MINISTÈRE DE L'ÉDUCATION, DU LOISIR ET DU SPORT**  
**ÉTUDE DES CRÉDITS 2010-2011**

**Demande de renseignements particuliers du deuxième groupe d'opposition**

**QUESTION**

Nombre, selon l'ordre d'enseignement, de montants des prêts échus et le taux d'intérêt de prise en charge par le gouvernement en 2009-2010.

**RÉPONSE**

| <b>NOMBRE, SELON L'ORDRE D'ENSEIGNEMENT, DES MONTANTS<br/>DES PRÊTS ÉCHUS EN 2009-2010</b> |   |                      |
|--|---|----------------------|
| <b>ORDRE D'ENSEIGNEMENT</b>  | <b>Prêts échus<br/>en<br/>2009-2010</b> |                      |
|  | <b>Nombre</b>                           | <b>Montant (M\$)</b> |
| <b>Secondaire –<br/>formation professionnelle</b>  | 13 123                                  | 107,6                |
| <b>Collégial<br/>programmes subventionnés</b>  |   |                      |
| Formation générale   | 3 300                                   | 17,7                 |
| Formation technique  | 12 019                                  | 113,7                |
| <b>Collégial<br/>programmes non subventionnés</b>  | 1 674                                   | 22,0                 |
| <b>Universitaire</b>   |   |                      |
| 1 <sup>er</sup> cycle  | 17 301                                  | 223,6                |
| 2 <sup>e</sup> cycle   | 6 844                                   | 111,5                |
| 3 <sup>e</sup> cycle   | 1 027                                   | 24,6                 |
| <b>Prêts seulement*</b>  | 115                                     | 2,0                  |
| <b>TOTAL</b>   | <b>55 403</b>                           | <b>622,7</b>         |

\* Programmes d'études reconnus aux fins de prêts seulement à l'extérieur du Québec.

À la date d'échéance, les prêts doivent être pris en charge par l'ex-étudiant et non par le gouvernement. Les taux indiqués sont donc ceux assumés par l'emprunteur.

La fiche de la question 70 indique les taux d'intérêt payés par le gouvernement.

**MINISTÈRE DE L'ÉDUCATION, DU LOISIR ET DU SPORT**  
**ÉTUDE DES CRÉDITS 2010-2011**

**Demande de renseignements particuliers du deuxième groupe d'opposition**

**QUESTION**

Évolution du nombre d'étudiants qui ont déclaré faillite au cours des cinq dernières années et qui se trouvent dans l'impossibilité de rembourser leur prêt étudiant, par ordre d'enseignement ou catégorie d'établissement.

**RÉPONSE**

| ÉVOLUTION DU NOMBRE D'ÉTUDIANTS QUI ONT DÉCLARÉ<br>FAILLITE <sup>1</sup> AU COURS DES CINQ DERNIÈRES ANNÉES ET QUI SE<br>TROUVENT DANS L'IMPOSSIBILITÉ DE REMBOURSER LEUR PRÊT<br>ÉTUDIANT, PAR ORDRE D'ENSEIGNEMENT ET CATÉGORIES<br>D'ÉTABLISSEMENT |               |               |               |               |               |
|---|---------------|---------------|---------------|---------------|---------------|
| Ordre<br>d'enseignement   | 2005-<br>2006 | 2006-<br>2007 | 2007-<br>2008 | 2008-<br>2009 | 2009-<br>2010 |
| Secondaire<br>professionnel   | 294           | 332           | 318           | 390           | 466           |
| Collégial général   | 66            | 40            | 39            | 40            | 54            |
| Collégial technique   | 310           | 274           | 248           | 306           | 361           |
| Collégial non<br>subventionné   | 194           | 141           | 110           | 149           | 140           |
| Universitaire<br>1 <sup>er</sup> cycle  | 304           | 219           | 239           | 305           | 428           |
| Universitaire<br>2 <sup>e</sup> cycle   | 54            | 67            | 44            | 65            | 90            |
| Universitaire 3 <sup>e</sup><br>cycle   | 9             | 27            | 8             | 14            | 13            |
| Prêts seulement <sup>2</sup>  | 24            | 9             | 16            | 14            | 12            |
| <b>TOTAL</b>  | <b>1 255</b>  | <b>1 109</b>  | <b>1 022</b>  | <b>1 283</b>  | <b>1 564</b>  |

1. Cas de faillite alors que les prêts étaient détenus par les établissements financiers.
2. Désigne les programmes d'études reconnus aux fins de prêts seulement.

**MINISTÈRE DE L'ÉDUCATION, DU LOISIR ET DU SPORT**  
**ÉTUDE DES CRÉDITS 2010-2011**

**Demande de renseignements particuliers du deuxième groupe d'opposition**

**QUESTION**

Tableau du nombre d'étudiants, par ordre d'enseignement, qui ont atteint le niveau d'endettement maximum prévu par la loi en 2009-2010.

**RÉPONSE**

| <b>TABLEAU DU NOMBRE D'ÉTUDIANTS,<br/>PAR ORDRE D'ENSEIGNEMENT,<br/>QUI ONT ATTEINT LE NIVEAU D'ENDETTEMENT<sup>1</sup><br/>MAXIMUM PRÉVU PAR LA LOI EN 2009-2010</b> |                           |
|---|---------------------------|
| <b>Ordre d'enseignement</b>   | <b>Nombre d'étudiants</b> |
| Secondaire professionnel  | 843                       |
| Collégial général   | 139                       |
| Collégial technique   | 444                       |
| Collégial non subventionné  | 71                        |
| Universitaire 1 <sup>er</sup> cycle   | 513                       |
| Universitaire 2 <sup>e</sup> cycle  | 80                        |
| Universitaire 3 <sup>e</sup> cycle  | 35                        |
| <b>TOTAL</b>  | <b>2 125</b>              |

1. Les niveaux maximaux d'endettement par ordre d'enseignement sont inscrits à l'article 59 du Règlement sur l'aide financière aux études.

**MINISTÈRE DE L'ÉDUCATION, DU LOISIR ET DU SPORT**  
**ÉTUDE DES CRÉDITS 2010-2011**

**Demande de renseignements particuliers du deuxième groupe d'opposition**

**QUESTION**

Tableau de la ventilation de l'aide financière reçue par ordre d'enseignement pour chacun des étudiants qui a atteint le seuil maximum d'endettement en 2009-2010.

**RÉPONSE**

| <b>TABLEAU DE LA VENTILATION DE L'AIDE FINANCIÈRE REÇUE<br/> PAR ORDRE D'ENSEIGNEMENT POUR LES ÉTUDIANTS<br/> QUI ONT ATTEINT LE SEUIL MAXIMUM D'ENDETTEMENT<sup>1</sup> EN 2009-2010</b> |  |  |  |
|---|--|--|--|
| <b>Ordre d'enseignement</b>   | <b>Montant<br/>des prêts<br/>(M\$)</b> | <b>Montant<br/>des bourses<br/>(M\$)</b> | <b>Montant<br/>d'aide totale<br/>(M\$)</b> |
| Secondaire professionnel  | 10,15                                  | 3,63                                     | 13,78                                      |
| Collégial général   | 0,73                                   | 0,39                                     | 1,12                                       |
| Collégial technique   | 2,79                                   | 1,60                                     | 4,39                                       |
| Collégial non subventionné  | 0,60                                   | 0  | 0,60                                       |
| Universitaire 1 <sup>er</sup> cycle   | 3,64                                   | 1,75                                     | 5,39                                       |
| Universitaire 2 <sup>e</sup> cycle  | 0,63                                   | 0,35                                     | 0,98                                       |
| Universitaire 3 <sup>e</sup> cycle  | 0,45                                   | 0,06                                     | 0,51                                       |
| <b>TOTAL</b>  | <b>18,99</b>                           | <b>7,78</b>                              | <b>26,77</b>                               |

1. Les niveaux maximaux d'endettement par ordre d'enseignement sont inscrits à l'article 59 du Règlement sur l'aide financière aux études.

**MINISTÈRE DE L'ÉDUCATION, DU LOISIR ET DU SPORT**  
**ÉTUDE DES CRÉDITS 2010-2011**

**Demande de renseignements particuliers du deuxième groupe d'opposition**

---

**QUESTION**

Copie des études, avis, analyses et prévisions financières concernant la création d'un programme de remise de dette.

---

**RÉPONSE**

En 1997, le Comité d'experts sur les modalités de remboursement de la dette d'études (rapport Montmarquette) a examiné la question relative à la remise de dette.

Il a alors recommandé qu'un programme de remise de dette soit instauré à l'intention des personnes qui ont atteint un niveau d'endettement minimal cumulatif et qui ont réussi leurs études dans les délais prescrits.

On peut trouver le rapport du Comité d'experts dans le site Internet de l'Aide financière aux études à l'adresse suivante : <http://www.afe.gouv.qc.ca> (rubrique Rapports du Comité d'experts sur les modalités de remboursement de la dette d'études, sous Publications).

**MINISTÈRE DE L'ÉDUCATION, DU LOISIR ET DU SPORT**  
**ÉTUDE DES CRÉDITS 2010-2011**  
**Demande de renseignements particuliers du deuxième groupe d'opposition**

### QUESTION

Coûts relatifs à l'implantation du projet Contact depuis sa création.

### RÉPONSE

Le projet de développement de nouvelles technologies de l'information et de la communication s'inscrit dans le plan d'action gouvernemental visant à moderniser l'administration publique par l'intégration des nouvelles technologies de l'information et de la communication. Le projet s'est terminé en 2006-2007.

#### *Le coût du projet Contact*

Le coût du projet Contact a été de 50,4 M\$. Cet investissement important a été largement compensé par les bénéfices non monétaires et monétaires engendrés par le projet. Les bénéfices non monétaires sont reflétés dans l'amélioration des services aux clients et aux partenaires. En ce qui a trait aux bénéfices monétaires, des gains significatifs ont été réalisés du fait :

- de considérer les droits de scolarité réels;
- de gains administratifs en fonctionnement et en productivité;
- de la réduction des provisions pour mauvaises créances ainsi que de l'augmentation des montants recouvrés.

|                        | (000 \$)               |                 |                |                |              | Total           |
|------------------------|------------------------|-----------------|----------------|----------------|--------------|-----------------|
|                        | 1998-2003 <sup>1</sup> | 2003-2004       | 2004-2005      | 2005-2006      | 2006-2007    |                 |
| Ressources internes    | n/d                    | 2 288,5         | 2 027,0        | 764,0          | 0,0          | n/d             |
| Ressources externes    | n/d                    | 9 025,1         | 6 888,4        | 5 362,8        | 722,0        | n/d             |
| Ressources matérielles | n/d                    | 1 434,2         | 299,9          | 380,0          | 250,0        | n/d             |
| <b>TOTAL</b>           | <b>20 966,6</b>        | <b>12 747,8</b> | <b>9 215,3</b> | <b>6 506,8</b> | <b>972,0</b> | <b>50 408,5</b> |

1. Ces déboursés réels incluent les années financières 1998-1999, 1999-2000, 2000-2001, 2001-2002 et 2002-2003.

Depuis 2007-2008, aucun coût supplémentaire n'est comptabilisé relatif à l'implantation du projet Contact.



**MINISTÈRE DE L'ÉDUCATION, DU LOISIR ET DU SPORT**  
**ÉTUDE DES CRÉDITS 2010-2011**

**Demande de renseignements particuliers du deuxième groupe d'opposition**

---

**QUESTION**

Nombre de plaintes en 2008-2009 et 2009-2010 à l'égard du traitement des demandes d'aide financière aux études.

---

**RÉPONSE**

Pour l'année 2008-2009, 973 plaintes à l'égard du traitement des demandes d'aide financière aux études ont été présentées à la Direction du bureau des plaintes. Pour l'année 2009-2010, aucune donnée n'est présentement disponible.

**MINISTÈRE DE L'ÉDUCATION, DU LOISIR ET DU SPORT**  
**ÉTUDE DES CRÉDITS 2010-2011**

**Demande de renseignements particuliers du deuxième groupe d'opposition**

**QUESTION**

Taux d'intérêt maximal en vigueur pour les prêts étudiants en 2009-2010 et prévisions pour 2010-2011.

**RÉPONSE**

| <b>TABLEAU DES TAUX D'INTÉRÊT PAYÉS<br/> PAR LE GOUVERNEMENT AUX INSTITUTIONS PRÊTEUSES,<br/> SUR LE SOLDE DES PRÊTS DES PERSONNES AUX ÉTUDES (PRÊT A) ET<br/> LES TAUX D'INTÉRÊT PAYÉS PAR LES PERSONNES QUI REMBOURSENT (PRÊT B)<br/> EN 2009-2010</b> |                                    |                                    |
|--|------------------------------------|------------------------------------|
| <b>Mois</b>  | <b>Sur les prêts du type « A »</b> | <b>Sur les prêts du type « B »</b> |
| Avril 2009   | 2,20 %                             | 2,88 %                             |
| Mai 2009   | 2,03 %                             | 2,75 %                             |
| Juin 2009  | 1,79 %                             | 2,75 %                             |
| Juillet 2009   | 1,78 %                             | 2,75 %                             |
| Août 2009  | 1,79 %                             | 2,75 %                             |
| Septembre 2009   | 1,78 %                             | 2,75 %                             |
| Octobre 2009   | 1,79 %                             | 2,75 %                             |
| Novembre 2009  | 1,79 %                             | 2,75 %                             |
| Décembre 2009  | 1,80 %                             | 2,75 %                             |
| Janvier 2010   | 1,80 %                             | 2,75 %                             |
| Février 2010   | 1,81 %                             | 2,75 %                             |
| Mars 2010  | 1,80 %                             | 2,75 %                             |

Note : Pour 2010-2011, les prévisions qui sont à la base des crédits budgétaires (prêts de type « A ») sont disponibles au ministère des Finances. Pour les prêts de type « B », les prévisions établies à ce jour sont de 3,50 %.

Prêts de type «A»: prêts dont les intérêts sont payés par le gouvernement car le bénéficiaire est aux études.

Prêts de type «B»: prêts dont les intérêts sont à la charge du bénéficiaire puisqu'il a terminé ses études.

**MINISTÈRE DE L'ÉDUCATION, DU LOISIR ET DU SPORT**  
**ÉTUDE DES CRÉDITS 2010-2011**

**Demande de renseignements particuliers du deuxième groupe d'opposition**

---

**QUESTION**

Ventilation des montants compensatoires reçus du gouvernement fédéral comme droit de retrait du programme canadien des prêts et bourses pour les années 2008-2009 et 2009-2010 ainsi que les prévisions pour 2010-2011. Pour ces mêmes années, préciser les données qui ont servi au calcul de ces montants.

---

**RÉPONSE**

| Année de prêt | (M\$) | Données de base du calcul                       |   |
|---------------|-------|---|---|
|               |       | Québec -<br>nombre de<br>personnes<br>18-24 ans | Coût net par tête<br>par province<br>participante<br>(\$) |
| 2008-2009     | 125,8 | 685 440   | 183,54  |

Les données pour 2009-2010 ne seront disponibles qu'au début de l'année 2011. Les prévisions pour 2010-2011 ne sont pas disponibles actuellement.

**MINISTÈRE DE L'ÉDUCATION, DU LOISIR ET DU SPORT**  
**ÉTUDE DES CRÉDITS 2010-2011**

**Demande de renseignements particuliers du deuxième groupe d'opposition officielle**

**QUESTION**

Évolution du nombre d'étudiants qui ont des créances douteuses ou des défauts de paiement et montant de ceux-ci pour les cinq dernières années, par ordre d'enseignement et catégorie d'établissement.

**RÉPONSE**

| ÉVOLUTION DU NOMBRE D'ÉTUDIANTS QUI ONT DES CRÉANCES DOUTEUSES<br>OU DES DÉFAUTS DE PAIEMENT ET MONTANT DE CEUX-CI POUR<br>LES CINQ DERNIÈRES ANNÉES, PAR ORDRE D'ENSEIGNEMENT<br>ET CATÉGORIES D'ÉTABLISSEMENT |                                 |                                 |                                 |                                 |                                 |
|---|---------------------------------|---------------------------------|---------------------------------|---------------------------------|---------------------------------|
| ORDRE   | 2005-2006                       | 2006-2007                       | 2007-2008                       | 2008-2009                       | 2009-2010                       |
| <b>Secondaire – formation professionnelle</b>   | 2 186<br>12,36 M\$              | 2 197<br>13,01 M\$              | 2 724<br>19,3 M\$               | 2 104<br>15,6 M\$               | 2 155<br>16,9 M\$               |
| <b>Collégial – programmes d'études subventionnés</b>  |                                 |                                 |                                 |                                 |                                 |
| Formation générale  | 416<br>1,7 M\$                  | 474<br>1,75 M\$                 | 490<br>2,2 M\$                  | 378<br>1,7 M\$                  | 420<br>2,0 M\$                  |
| Formation technique   | 1 768<br>11,9 M\$               | 1 496<br>10,69 M\$              | 1 796<br>13,6 M\$               | 1 477<br>11,9 M\$               | 1 458<br>12,4 M\$               |
| <b>Collégial – programmes d'études non subventionnés</b>  | 1 164<br>14,8 M\$               | 913<br>10,04 M\$                | 940<br>10,3 M\$                 | 673<br>7,5 M\$                  | 600<br>6,3 M\$                  |
| <b>Universitaire</b>  |                                 |                                 |                                 |                                 |                                 |
| 1 <sup>er</sup> cycle   | 1 945<br>20,9 M\$               | 1 684<br>18,99 M\$              | 2 122<br>22,6 M\$               | 1 886<br>21,3 M\$               | 1 799<br>20,1 M\$               |
| 2 <sup>e</sup> cycle  | 430<br>6,7 M\$                  | 597<br>7,45 M\$                 | 461<br>7,1 M\$                  | 419<br>7,1 M\$                  | 423<br>7,4 M\$                  |
| 3 <sup>e</sup> cycle  | 102<br>2,4 M\$                  | 201<br>2,96 M\$                 | 95<br>2,1 M\$                   | 106<br>2,8 M\$                  | 89<br>2,3 M\$                   |
| <b>Prêts seulement <sup>1</sup></b>   | 169<br>2,6 M\$                  | 80<br>1,37 M\$                  | 94<br>1,5 M\$                   | 50<br>0,7 M\$                   | 50<br>0,6 M\$                   |
| <b>TOTAL</b>  | <b>8 180</b><br><b>73,4 M\$</b> | <b>7 642</b><br><b>66,3 M\$</b> | <b>8 722</b><br><b>78,7 M\$</b> | <b>7 093</b><br><b>68,6 M\$</b> | <b>6 994</b><br><b>68,0 M\$</b> |

1. Désigne les programmes d'études reconnus aux fins de prêts seulement à l'extérieur du Québec.

**MINISTÈRE DE L'ÉDUCATION, DU LOISIR ET DU SPORT**  
**ÉTUDE DES CRÉDITS 2010-2011**

**Demande de renseignements particuliers du deuxième groupe d'opposition**

**QUESTION**

Nombre et pourcentage de défauts de paiement chez les ex-étudiants endettés, mais qui ont quitté les études avant l'obtention d'un premier diplôme universitaire.

**RÉPONSE**

| <b>NOMBRE ET POURCENTAGE DE DÉFAUTS DE PAIEMENT<br/> CHEZ LES EX-ÉTUDIANTS ENDETTÉS, MAIS QUI ONT QUITTÉ LES ÉTUDES<br/> AVANT L'OBTENTION D'UN PREMIER DIPLÔME UNIVERSITAIRE</b> |   |  |  |
|---|---|--|--|
| <b>Ordre d'enseignement</b>   | <b>Nombre d'ex-étudiants<br/>qui devaient prendre<br/>charge de leurs prêts<br/>en 2009-2010 et qui n'ont<br/>pas obtenu de diplôme<br/>universitaire</b> | <b>Taux d'ex-étudiants<br/>en défaut de<br/>paiement<sup>2</sup></b> | <b>Taux de<br/>défaut de<br/>paiement sur<br/>le montant<br/>des prêts</b> |
| Collégial général   | 3 300   | 17,6 %   | 18,4 %   |
| Universitaire 1 <sup>er</sup> cycle   | 8 103 <sup>1</sup>  | 9,1 %  | 10,1 % <sup>3</sup>  |

1. Nombre d'ex-étudiants parmi les 17 301 ex-étudiants du 1<sup>er</sup> cycle qui devaient prendre en charge leurs prêts en 2009-2010.
2. Taux évalués sur la base des ex-étudiants qui devaient prendre en charge leurs prêts en 2004-2005 (un délai d'observation d'au moins cinq années est nécessaire afin d'avoir une valeur exhaustive du taux d'ex-étudiants en défaut de paiement, en raison notamment de la possibilité pour eux de bénéficier du Programme de remboursement différé au cours des cinq premières années suivant la fin des études).
3. Comparativement à un taux de 9,4 % pour ceux qui obtiennent leur diplôme universitaire selon la durée minimale des études (6 trimestres pour un programme d'études de 3 années).

**MINISTÈRE DE L'ÉDUCATION, DU LOISIR ET DU SPORT**  
**ÉTUDE DES CRÉDITS 2010-2011**

**Demande de renseignements particuliers du deuxième groupe d'opposition**

**QUESTION**

État de situation de l'impact du dégel des droits de scolarité incluant :

- Revenu supplémentaire total et par université;
- Impact sur le niveau d'endettement des étudiants;
- Impact sur les revenus et dépenses du Ministère et des universités.

**RÉPONSE**

**a) Revenu supplémentaire total et par université**

**Revenus additionnels générés à la suite du dégel des droits de scolarité de base**  
**(en 000 \$)**

| Établissements                         | Revenus additionnels conservés par<br>les universités<br>pour l'année 2007-2008 <sup>1</sup> par rapport<br>à 2006-2007 | Revenus additionnels <sup>2</sup> conservés par<br>les universités<br>pour l'année 2008-2009 <sup>1</sup> par rapport à<br>2006-2007 |
|--|---|--|
| Université Bishop's                    | 148,96  | 291,95   |
| Université Concordia                   | 1 818,12  | 3 686,06   |
| Université Laval                       | 2 108,55  | 4 235,57   |
| Université McGill                      | 2 004,25  | 4 088,51   |
| Université Montréal                    | 2 400,98  | 4 874,80   |
| HEC Montréal                           | 598,65  | 1 204,30   |
| École Polytechnique                    | 310,81  | 650,03   |
| Université Sherbrooke                  | 1 236,06  | 2 538,85   |
| Université du Québec                   | 3 993,96  | 8 042,05   |
| <b>Total partiel</b>                   | <b>14 620,34</b>  | <b>29 612,12</b>   |
| UQAT                                   | 118,63  | 241,39   |
| UQAC                                   | 312,16  | 617,12   |
| UQAM                                   | 1 853,31  | 3 694,28   |
| UQO                                    | 260,10  | 515,31   |
| UQAR                                   | 258,47  | 530,91   |
| UQTR                                   | 574,97  | 1 154,13   |
| INRS                                   | 24,46   | 51,74  |
| ENAP                                   | 54,98   | 118,76   |
| ETS                                    | 304,08  | 611,51   |
| Téluq                                  | 232,80  | 506,90   |
| Siège social                           | -   | -  |
| <b>Total de l'Université du Québec</b> | <b>3 993,96</b>   | <b>8 042,05</b>  |

Note 1 : 25 % des droits seront récupérés par le MELS afin de compenser la hausse du coût à l'Aide financière aux études.

Note 2 : Les revenus additionnels pour l'année universitaire 2008-2009 sont estimés puisque l'effectif étudiant 2008-2009 n'est pas définitif.

Les revenus pour les années 2007-2008 et 2008-2009 sont basés sur l'effectif étudiant déclaré pour ces années.

À terme, le dégel générera des revenus estimés de l'ordre de 74 M\$ pour l'ensemble des universités.

Au Discours sur le budget 2010-2011, il a été annoncé un dégel des frais de scolarité des universités à compter de 2012. En vue de déterminer les modalités de cette augmentation, il y aura à l'automne 2010, une rencontre des partenaires de l'éducation. Celle-ci portera aussi sur la performance et l'efficacité du réseau d'enseignement universitaire en matière d'enseignement, de recherche et de gestion.

**b) Impact sur le niveau d'endettement des étudiants**

La hausse des droits de scolarité a augmenté l'endettement des étudiants universitaires bénéficiant exclusivement d'un prêt. Cette hausse était de 100 \$ 2007-2008, de 200 \$ et 2008-2009, pour atteindre 300 \$ en 2009-2010.

Pour les bénéficiaires qui sont devenus admissibles à une aide sous forme de bourse, à la suite de la hausse des droits de scolarité, leur endettement est demeuré inchangé car avec la hausse des droits de scolarité ils deviennent admissibles à une bourse.

Enfin, l'endettement des étudiants déjà admissibles à de l'aide sous forme de prêts et de bourses demeure également inchangé, la hausse des droits de scolarité étant entièrement couverte par la bourse.

**c) Impact sur les revenus et dépenses du Ministère et des universités**

La hausse des droits de scolarité a entraîné une augmentation des coûts de l'aide financière aux études de 5,1 M\$ en 2007-2008, 5,9 M\$ en 2008-2009 et de 6,2 M\$ en 2009-2010.

**MINISTÈRE DE L'ÉDUCATION, DU LOISIR ET DU SPORT**  
**ÉTUDE DES CRÉDITS 2010-2011**  
**Demande de renseignements particuliers du deuxième groupe d'opposition**

---

**QUESTION**

Tableau de l'évolution des inscriptions, par cégep et par programme, pour la clientèle étudiante pour 2009-2010 et prévisions pour 2010-2011.

---

**RÉPONSE**

Le tableau en annexe présente le nombre d'inscriptions par établissement d'enseignement collégial public, par type de formation et par programme pour les sessions d'automne 2007 et 2008 et les prévisions par établissement collégial et par type de formation pour les sessions d'automne 2009 et 2010. Il n'y a pas de prévisions produites par programme.



**Nombre total d'étudiants inscrits par établissement d'enseignement collégial public, selon la région administrative, le type de formation et le programme (enseignement ordinaire, temps plein), automne 2007 et 2008, et prévisions, par type de formation, automne 2009 et 2010.**

| Région                         | Organisme                                       | Type de formation                | Nom du programme   | Observations |        | Prévisions |        |
|--------------------------------|---|----------------------------------|--|--------------|--------|------------|--------|
|                                |   |                                  |  | A-2007       | A-2008 | A-2009     | A-2010 |
| Abitibi-Témiscamingue (08)     | Campus d'Amos (920001)                          | Accueil ou transition            | Session d'accueil et d'intégration (08101)                 | 8            | 20     |            |        |
|                                |   |                                  | Session de transition (08103)                              | 3            | 2      |            |        |
|                                |   | Total Accueil ou transition      |  | 11           | 22     | 16         | 19     |
|                                |   | Formation préuniversitaire       | Sciences de la nature (200B0)                              | 77           | 66     |            |        |
|                                |   |                                  | Sciences humaines (300A0)                                  | 107          | 105    |            |        |
|                                |   | Total Formation préuniversitaire |  | 184          | 171    | 131        | 129    |
|                                |   | Formation technique              | Techniques de comptabilité et de gestion (410B0)           | 21           | 35     |            |        |
|                                |   |                                  | Techniques d'éducation spécialisée (351A0)                 | 1            | 0      |            |        |
|                                |   | Total Formation technique        |  | 22           | 35     | 42         | 53     |
|                                | Total Campus d'Amos (920001)                    |                                  |  | 217          | 228    | 189        | 201    |
|                                | Campus de Val-d'Or (920002)                     | Accueil ou transition            | Accueil et intégration - Étudiants des Premières Nation    | 8            | 6      |            |        |
|                                |   |                                  | Session d'accueil et d'intégration (08101)                 | 25           | 27     |            |        |
|                                |   |                                  | Session de transition (08103)                              | 3            | 8      |            |        |
|                                |   | Total Accueil ou transition      |  | 36           | 41     | 36         | 32     |
|                                |   | Formation préuniversitaire       | Sciences de la nature (200B0)                              | 88           | 97     |            |        |
|                                |   |                                  | Sciences humaines (300A0)                                  | 178          | 174    |            |        |
|                                |   | Total Formation préuniversitaire |  | 266          | 271    | 271        | 254    |
|                                |   | Formation technique              | Soins infirmiers (180A0)                                   | 85           | 84     |            |        |
|                                |   |                                  | Soins préhospitaliers d'urgence (181A0)                    | 0            | 24     |            |        |
|                                |   |                                  | Techniques de comptabilité et de gestion (410B0)           | 50           | 57     |            |        |
|                                |   |                                  | Techniques d'éducation spécialisée (351A0)                 | 1            | 0      |            |        |
|                                |   | Total Formation technique        |  | 136          | 165    | 202        | 219    |
|                                | Total Campus de Val-d'Or (920002)               |                                  |  | 438          | 477    | 509        | 505    |
|                                | Cégep de l'Abitibi-Témiscamingue (920000)       | Accueil ou transition            | Session d'accueil et d'intégration (08101)                 | 67           | 79     |            |        |
|                                |   |                                  | Session de transition (08103)                              | 18           | 10     |            |        |
|                                |   | Total Accueil ou transition      |  | 85           | 89     | 81         | 78     |
|                                |   | Formation préuniversitaire       | Arts et Lettres (500A1)                                    | 100          | 111    |            |        |
|                                |   |                                  | Arts plastiques (510A0)                                    | 31           | 44     |            |        |
|                                |   |                                  | Sciences de la nature (200B0)                              | 185          | 190    |            |        |
|                                |   |                                  | Sciences de la nature et Sciences humaines (20012)         | 0            | 9      |            |        |
|                                |   |                                  | Sciences humaines (300A0)                                  | 316          | 308    |            |        |
|                                |   | Total Formation préuniversitaire |  | 632          | 662    | 676        | 635    |
|                                |   | Formation technique              | Exploitation (27102)                                       | 51           | 35     |            |        |
|                                |   |                                  | Géologie appliquée (27101)                                 | 18           | 13     |            |        |
|                                |   |                                  | Minéralurgie (27103)                                       | 15           | 13     |            |        |
|                                |   |                                  | Soins infirmiers (180A0)                                   | 164          | 156    |            |        |
|                                |   |                                  | Spécialisation en exploitation (271AB)                     | 0            | 12     |            |        |
|                                |   |                                  | Spécialisation en géologie (271AA)                         | 0            | 8      |            |        |
|                                |   |                                  | Spécialisation en gestion de réseaux informatiques (420AA) | 7            | 16     |            |        |
|                                |   |                                  | Spécialisation en informatique de gestion (420AA)          | 46           | 43     |            |        |
|                                |   |                                  | Spécialisation en minéralurgie (271AC)                     | 0            | 15     |            |        |
|                                |   |                                  | Techniques de comptabilité et de gestion (410B0)           | 113          | 120    |            |        |
|                                |   |                                  | Techniques de travail social (388A0)                       | 120          | 127    |            |        |
|                                |   |                                  | Techniques d'éducation à l'enfance (322A0)                 | 76           | 83     |            |        |
|                                |   |                                  | Techniques d'éducation spécialisée (351A0)                 | 127          | 149    |            |        |
|                                |   |                                  | Techniques policières (310A0)                              | 86           | 81     |            |        |
|                                |   |                                  | Technologie de l'électronique industrielle (24306)         | 65           | 35     |            |        |
|                                |   |                                  | Technologie de l'électronique industrielle (243C0)         | 25           | 45     |            |        |
|                                |   |                                  | Technologie de maintenance industrielle (241D0)            | 41           | 52     |            |        |
|                                |   |                                  | Technologie du génie civil (221B0)                         | 78           | 75     |            |        |
|                                |   |                                  | Technologie forestière (190B0)                             | 46           | 31     |            |        |
|                                |   | Total Formation technique        |  | 1 078        | 1 109  | 1 098      | 1 048  |
|                                | Total Cégep de l'Abitibi-Témiscamingue (920000) |                                  |  | 1 795        | 1 860  | 1 855      | 1 761  |
|                                | Total Abitibi-Témiscamingue (08)                |                                  |  | 2 450        | 2 565  | 2 553      | 2 467  |
| Cégep de La Pocatière (923000) | Campus de La Pocatière (923000)                 | Accueil ou transition            | Session d'accueil et d'intégration (08101)                 | 23           | 40     |            |        |
|                                |   |                                  | Session de transition (08103)                              | 3            | 4      |            |        |
|                                |   | Total Accueil ou transition      |  | 26           | 44     | 43         | 41     |
|                                |   | Formation préuniversitaire       | Arts et Lettres (500A1)                                    | 35           | 33     |            |        |
|                                |   |                                  | Arts plastiques (510A0)                                    | 14           | 15     |            |        |
|                                |   |                                  | Sciences de la nature (200B0)                              | 48           | 61     |            |        |
|                                |   |                                  | Sciences humaines (300A0)                                  | 92           | 96     |            |        |
|                                |   | Total Formation préuniversitaire |  | 189          | 205    | 225        | 217    |
|                                |   | Formation technique              | Soins infirmiers (180A0)                                   | 58           | 65     |            |        |
|                                |   |                                  | Spécialisation en informatique de gestion (420AA)          | 6            | 16     |            |        |
|                                |   |                                  | Techniques de bioécologie (145C0)                          | 77           | 100    |            |        |
|                                |   |                                  | Techniques de comptabilité et de gestion (410B0)           | 32           | 36     |            |        |
|                                |   |                                  | Techniques de l'informatique (420A0)                       | 23           | 10     |            |        |
|                                |   |                                  | Techniques de santé animale (145A0)                        | 163          | 171    |            |        |
|                                |   |                                  | Techniques d'écologie appliquée (14501)                    | 31           | 0      |            |        |
|                                |   |                                  | Techniques d'éducation spécialisée (351A0)                 | 113          | 125    |            |        |
|                                |   |                                  | Technologie physique (244A0)                               | 30           | 28     |            |        |
|                                |   |                                  | Théâtre-production (561A0)                                 | 1            | 0      |            |        |
|                                |   | Total Formation technique        |  | 534          | 551    | 543        | 551    |
|                                | Total Cégep de La Pocatière (923000)            |                                  |  | 749          | 800    | 811        | 809    |
|                                | Campus de La Pocatière (923000)                 | Accueil ou transition            | Session d'accueil et d'intégration (08101)                 | 31           | 27     |            |        |
|                                |   |                                  | Session de transition (08103)                              | 8            | 3      |            |        |
|                                |   | Total Accueil ou transition      |  | 39           | 30     | 31         | 28     |
|                                | Formation préuniversitaire                      | Arts et Lettres (500A1)          |  | 18           | 12     |            |        |

| Région  | Organisme                               | Type de formation                                | Nom du programme  | Observations |        | Prévisions |        |
|---|---|--|---|--------------|--------|------------|--------|
|   |   |  |   | A-2007       | A-2008 | A-2009     | A-2010 |
| Bas-Saint-Laurent (01)                          | Cégep de Matane (927000)                |  | Sciences de la nature (200B0)                             | 57           | 67     |            |        |
|   |   |  | Sciences humaines (300A0)                                 | 90           | 83     |            |        |
|   |   | Total Formation préuniversitaire                 |   | 165          | 162    | 150        | 141    |
|   |   | Formation technique                              | Bureautique, comptabilité et français au bureau (LCE40)   | 2            | 0      |            |        |
|   |   |  | Gestion et exploitation d'entreprise agricole (152A0)     | 6            | 5      |            |        |
|   |   |  | Photographie (57004)                                      | 69           | 33     |            |        |
|   |   |  | Photographie (570F0)                                      | 0            | 33     |            |        |
|   |   |  | Soins infirmiers (180A0)                                  | 52           | 48     |            |        |
|   |   |  | Spécialisation en informatique de gestion (420AA)         | 15           | 10     |            |        |
|   |   |  | Spécialisation en mise en valeur de produits touristique  | 21           | 9      |            |        |
|   |   |  | Spécialisation en productions animales (152AA)            | 9            | 4      |            |        |
|   |   |  | Techniques d'aménagement et d'urbanisme (222A0)           | 27           | 22     |            |        |
|   |   |  | Techniques d'animation 3D et de synthèse d'images (57000) | 39           | 79     |            |        |
|   |   |  | Techniques de comptabilité et de gestion (410B0)          | 22           | 15     |            |        |
|   |   |  | Techniques de l'informatique (420A0)                      | 5            | 19     |            |        |
|   |   |  | Techniques de tourisme (414A0)                            | 6            | 15     |            |        |
|   |   |  | Techniques d'intégration multimédia (582A1)               | 112          | 96     |            |        |
|   |   |  | Technologie de l'électronique industrielle (24306)        | 20           | 13     |            |        |
|   |   |  | Technologie de l'électronique industrielle (243C0)        | 7            | 14     |            |        |
|   |   | Total Formation technique                        |   | 412          | 415    | 424        | 402    |
|   | Total Cégep de Matane (927000)          |  |   | 616          | 607    | 605        | 571    |
|   | Cégep de Rimouski (901000)              | Accueil ou transition                            | Session d'accueil et d'intégration (08101)                | 98           | 118    |            |        |
|   |   |  | Session de transition (08103)                             | 58           | 47     |            |        |
|   |   | Total Accueil ou transition                      |   | 156          | 165    | 164        | 151    |
|   |   | Formation préuniversitaire                       | Arts et Lettres (500A1)                                   | 123          | 120    |            |        |
|   |   |  | Arts plastiques (510A0)                                   | 23           | 29     |            |        |
|   |   |  | Sciences de la nature (200B0)                             | 241          | 260    |            |        |
|   |   |  | Sciences humaines (300A0)                                 | 444          | 449    |            |        |
|   |   |  | Sciences, lettres et arts (700A0)                         | 33           | 21     |            |        |
|   |   | Total Formation préuniversitaire                 |   | 864          | 879    | 896        | 856    |
|   |   | Formation technique                              | Gestion de commerces (410D0)                              | 53           | 64     |            |        |
|   |   |  | Soins infirmiers (180A0)                                  | 165          | 171    |            |        |
|   |   |  | Soins infirmiers (180B0)                                  | 0            | 1      |            |        |
|   |   |  | Spécialisation en informatique de gestion (420AA)         | 14           | 16     |            |        |
|   |   |  | Techniques de bureautique (412A0)                         | 36           | 32     |            |        |
|   |   |  | Techniques de comptabilité et de gestion (410B0)          | 98           | 84     |            |        |
|   |   |  | Techniques de diététique (12001)                          | 66           | 37     |            |        |
|   |   |  | Techniques de diététique (120A0)                          | 0            | 29     |            |        |
|   |   |  | Techniques de génie mécanique (241A0)                     | 40           | 32     |            |        |
|   |   |  | Techniques de l'informatique (420A0)                      | 33           | 28     |            |        |
|   |   |  | Techniques de travail social (388A0)                      | 125          | 130    |            |        |
|   |   |  | Techniques d'éducation spécialisée (351A0)                | 200          | 205    |            |        |
|   |   |  | Techniques policières (310A0)                             | 191          | 195    |            |        |
|   |   |  | Technologie d'analyses biomédicales (140B0)               | 55           | 52     |            |        |
|   |   |  | Technologie de la mécanique du bâtiment (22103)           | 1            | 0      |            |        |
|   |   |  | Technologie de la mécanique du bâtiment (221C0)           | 26           | 28     |            |        |
|   |   |  | Technologie de l'architecture (221A0)                     | 99           | 81     |            |        |
|   |   |  | Technologie de l'électronique (24311)                     | 36           | 10     |            |        |
|   |   |  | Technologie de l'électronique (243B0)                     | 24           | 30     |            |        |
|   |   |  | Technologie de maintenance industrielle (241D0)           | 24           | 23     |            |        |
|   |   |  | Technologie de radiodiagnostic (142A0)                    | 124          | 131    |            |        |
|   |   |  | Technologie du génie civil (22102)                        | 1            | 0      |            |        |
|   |   |  | Technologie du génie civil (221B0)                        | 72           | 84     |            |        |
|   |   |  | Technologie forestière (190B0)                            | 48           | 27     |            |        |
|   |   | Total Formation technique                        |   | 1 531        | 1 490  | 1 479      | 1 420  |
|   | Total Cégep de Rimouski (901000)        |  |   | 2 551        | 2 534  | 2 539      | 2 427  |
|   | Cégep de Rivière-du-Loup (922000)       | Accueil ou transition                            | Session d'accueil et d'intégration (08101)                | 29           | 47     |            |        |
|   |   |  | Session de transition (08103)                             | 3            | 14     |            |        |
|   |   | Total Accueil ou transition                      |   | 32           | 61     | 61         | 56     |
|   |   | Formation préuniversitaire                       | Arts et Lettres (500A1)                                   | 58           | 38     |            |        |
|   |   |  | Arts plastiques (510A0)                                   | 31           | 27     |            |        |
|   |   |  | Sciences de la nature (200B0)                             | 112          | 106    |            |        |
|   |   |  | Sciences humaines (300A0)                                 | 214          | 175    |            |        |
|   |   | Total Formation préuniversitaire                 |   | 415          | 346    | 315        | 300    |
|   |   | Formation technique                              | Design de présentation (57002)                            | 6            | 0      |            |        |
|   |   |  | Design d'intérieur (57003)                                | 14           | 1      |            |        |
|   |   |  | Graphisme (570A0)   | 112          | 114    |            |        |
|   |   |  | Soins infirmiers (180A0)                                  | 90           | 105    |            |        |
|   |   |  | Soins infirmiers (180B0)                                  | 0            | 7      |            |        |
|   |   |  | Soins préhospitaliers d'urgence (181A0)                   | 0            | 26     |            |        |
|   |   |  | Spécialisation en informatique de gestion (420AA)         | 34           | 27     |            |        |
|   |   |  | Techniques de comptabilité et de gestion (410B0)          | 71           | 77     |            |        |
|   |   |  | Techniques de design de présentation (570D0)              | 13           | 19     |            |        |
|   |   |  | Techniques de design d'intérieur (570E0)                  | 66           | 80     |            |        |
|   |   |  | Techniques d'éducation à l'enfance (322A0)                | 103          | 123    |            |        |
|   |   |  | Techniques d'intervention en loisir (391A0)               | 148          | 160    |            |        |
|   |   |  | Technologie de l'électronique industrielle (24306)        | 19           | 12     |            |        |
|   |   |  | Technologie de l'électronique industrielle (243C0)        | 8            | 16     |            |        |
|   |   | Total Formation technique                        |   | 684          | 767    | 831        | 870    |
|   | Total Cégep de Rivière-du-Loup (922000) |  |   | 1 131        | 1 174  | 1 207      | 1 226  |
| Centre matapédien d'études collégiales (901002) | Accueil ou transition                   | Session d'accueil et d'intégration (08101)       |   | 15           | 10     |            |        |
|   |   | Session de transition (08103)                    |   | 3            | 3      |            |        |
|   | Total Accueil ou transition             |  |   | 18           | 13     | 12         | 11     |
|   | Formation préuniversitaire              | Sciences de la nature (200B0)                    |   | 29           | 34     |            |        |
|   |   | Sciences humaines (300A0)                        |   | 41           | 39     |            |        |
|   | Total Formation préuniversitaire        |  |   | 70           | 73     | 80         | 75     |
|   | Formation technique                     | Techniques de comptabilité et de gestion (410B0) |   | 23           | 21     |            |        |
|   |   | Techniques de travail social (388A0)             |   | 24           | 35     |            |        |
|   | Total Formation technique               |  |   | 47           | 56     | 68         | 58     |

| Région   | Organisme   | Type de formation  | Nom du programme | Observations |        | Prévisions |        |       |
|--|---|--|------------------|--------------|--------|------------|--------|-------|
|  |   |  |                  | A-2007       | A-2008 | A-2009     | A-2010 |       |
| Institut maritime du Québec (901001)                               | Total Centre matapédien d'études collégiales (901002) |  |                  | 135          | 142    | 160        | 144    |       |
|  | Accueil ou transition                                 | Session d'accueil et d'intégration (08101)                         | 1                | 1            |        |            |        |       |
|  |   | Session de transition (08103)                                      | 0                | 2            |        |            |        |       |
|  | Total Accueil ou transition                           |  |                  | 1            | 3      | 2          | 2      |       |
|  | Formation technique                                   | Navigation (248B0)   | 118              | 152          |        |            |        |       |
|  |   | Techniques d'architecture navale (24801)                           | 11               | 6            |        |            |        |       |
|  |   | Techniques de génie mécanique de marine (248C0)                    | 55               | 49           |        |            |        |       |
|  |   | Techniques de la logistique du transport (410A0)                   | 24               | 25           |        |            |        |       |
|  |   | Technologie de l'architecture navale (248A0)                       | 8                | 14           |        |            |        |       |
|  | Total Formation technique                             |  |                  | 216          | 246    | 253        | 240    |       |
|  | Total Institut maritime du Québec (901001)            |  |                  | 217          | 249    | 255        | 242    |       |
|  | Total Bas-Saint-Laurent (01)                          |  |                  | 5 399        | 5 498  | 5 577      | 5 419  |       |
| Cégep de Limoilou (902000)   | Accueil ou transition                                 | Session d'accueil et d'intégration (08101)                         | 181              | 296          |        |            |        |       |
|  |   | Session de transition (08103)                                      | 16               | 33           |        |            |        |       |
|  | Total Accueil ou transition                           |  |                  | 197          | 329    | 325        | 331    |       |
|  | Formation préuniversitaire                            | Arts et Lettres (500A1)  | 342              | 424          |        |            |        |       |
|  |   | Arts plastiques (510A0)  | 44               | 78           |        |            |        |       |
|  |   | Sciences de la nature (200B0)                                      | 218              | 246          |        |            |        |       |
|  |   | Sciences humaines (300A0)  | 564              | 800          |        |            |        |       |
|  |   | Sciences humaines et Arts et lettres (30016)                       | 54               | 68           |        |            |        |       |
|  |   | Total Formation préuniversitaire                                   |                  |              | 1 222  | 1 616      | 1 786  | 1 788 |
|  | Formation technique                                   | Gestion de commerces (410D0)                                       | 88               | 87           |        |            |        |       |
|  |   | Soins infirmiers (180A0)   | 266              | 281          |        |            |        |       |
|  |   | Spécialisation en audiovisuel (243BC)                              | 48               | 31           |        |            |        |       |
|  |   | Spécialisation en cartographie (230AA)                             | 32               | 26           |        |            |        |       |
|  |   | Spécialisation en céramique (573AA)                                | 20               | 22           |        |            |        |       |
|  |   | Spécialisation en construction textile (573AB)                     | 15               | 15           |        |            |        |       |
|  |   | Spécialisation en ébénisterie artisanale (573AC)                   | 83               | 63           |        |            |        |       |
|  |   | Spécialisation en géodésie (230AB)                                 | 28               | 31           |        |            |        |       |
|  |   | Spécialisation en gestion de réseaux informatiques (420AA)         | 9                | 16           |        |            |        |       |
|  |   | Spécialisation en informatique de gestion (420AA)                  | 18               | 21           |        |            |        |       |
|  |   | Spécialisation en joaillerie (573AE)                               | 52               | 39           |        |            |        |       |
|  |   | Spécialisation en lutherie (573AF)                                 | 73               | 61           |        |            |        |       |
|  |   | Spécialisation en sculpture (573AH)                                | 22               | 33           |        |            |        |       |
|  |   | Spécialisation en télécommunication (243BA)                        | 13               | 10           |        |            |        |       |
|  |   | Techniques d'animation 3D et de synthèse d'images (573AB)          | 51               | 93           |        |            |        |       |
|  |   | Techniques de bureautique (412A0)                                  | 42               | 48           |        |            |        |       |
|  |   | Techniques de comptabilité et de gestion (410B0)                   | 73               | 88           |        |            |        |       |
|  |   | Techniques de génie mécanique (241A0)                              | 170              | 176          |        |            |        |       |
|  |   | Techniques de l'informatique (420A0)                               | 89               | 93           |        |            |        |       |
|  |   | Techniques de métiers d'art (57301)                                | 1                | 0            |        |            |        |       |
|  |   | Technologie de la géomatique (230A0)                               | 48               | 32           |        |            |        |       |
|  |   | Technologie de l'électronique (24311)                              | 69               | 21           |        |            |        |       |
|  |   | Technologie de l'électronique (243B0)                              | 0                | 58           |        |            |        |       |
|  |   | Technologie de l'électronique industrielle (24306)                 | 53               | 20           |        |            |        |       |
|  |   | Technologie de l'électronique industrielle (243C0)                 | 39               | 61           |        |            |        |       |
|  |   | Technologie de systèmes ordonnés (24315)                           | 60               | 27           |        |            |        |       |
|  |   | Technologie de systèmes ordonnés (243A0)                           | 0                | 12           |        |            |        |       |
|  |   | Technologie du génie industriel (23501)                            | 12               | 3            |        |            |        |       |
|  |   | Technologie du génie industriel (235B0)                            | 18               | 28           |        |            |        |       |
|  |   | Total Formation technique  |                  |              | 1 492  | 1 496      | 1 516  | 1 533 |
|  |   | Préalable universitaire Structures d'accueil universitaire (08004) |                  |              | 3      | 6          |        |       |
|  |   | Total Préalable universitaire                                      |                  |              | 3      | 6          |        |       |
| Total Cégep de Limoilou (902000)                                   |   |  | 2 914            | 3 447        | 3 627  | 3 652      |        |       |
| Cégep de Limoilou, campus de Charlesbourg (902001)                 | Accueil ou transition                                 | Session d'accueil et d'intégration (08101)                         | 104              | 142          |        |            |        |       |
|  |   | Session de transition (08103)                                      | 16               | 19           |        |            |        |       |
|  | Total Accueil ou transition                           |  |                  | 120          | 161    | 167        | 168    |       |
|  | Formation préuniversitaire                            | Sciences de la nature (200B0)                                      | 218              | 222          |        |            |        |       |
|  |   | Sciences humaines (300A0)  | 383              | 454          |        |            |        |       |
|  | Total Formation préuniversitaire                      |  |                  | 601          | 676    | 696        | 703    |       |
|  | Formation technique                                   | Gestion de commerces (410D0)                                       | 16               | 21           |        |            |        |       |
|  |   | Gestion d'un établissement de restauration (430B0)                 | 33               | 43           |        |            |        |       |
|  |   | Spécialisation en mise en valeur de produits touristique           | 50               | 37           |        |            |        |       |
|  |   | Techniques de comptabilité et de gestion (410B0)                   | 90               | 60           |        |            |        |       |
|  |   | Techniques de diététique (12001)                                   | 167              | 81           |        |            |        |       |
|  |   | Techniques de diététique (120A0)                                   | 0                | 58           |        |            |        |       |
|  |   | Techniques de gestion des services alimentaires et de re           | 16               | 4            |        |            |        |       |
|  |   | Techniques de gestion hôtelière (43001)                            | 48               | 8            |        |            |        |       |
|  |   | Techniques de gestion hôtelière (430A0)                            | 91               | 115          |        |            |        |       |
|  |   | Techniques de tourisme (414A0)                                     | 86               | 76           |        |            |        |       |
|  |   | Technologie de la mécanique du bâtiment (221C0)                    | 101              | 105          |        |            |        |       |
| Technologie du génie civil (22102)                                 |   | 3  | 1                |              |        |            |        |       |
| Technologie du génie civil (221B0)                                 |   | 183  | 183              |              |        |            |        |       |
| Total Formation technique  |   |  | 884              | 792          | 794    | 787        |        |       |
| Préalable universitaire Structures d'accueil universitaire (08004) |   |  | 2                | 4            |        |            |        |       |
| Total Préalable universitaire                                      |   |  | 2                | 4            |        |            |        |       |
| Total Cégep de Limoilou, campus de Charlesbourg (902001)           |   |  | 1 607            | 1 633        | 1 657  | 1 658      |        |       |
| Nationale (03)   | Formation préuniversitaire                            | Arts et Lettres (500A0)  | 28               | 0            |        |            |        |       |
|  |   | Arts et Lettres (500A1)  | 226              | 249          |        |            |        |       |
|  |   | Arts plastiques (510A0)  | 192              | 186          |        |            |        |       |
|  |   | Histoire et civilisation (700B0)                                   | 78               | 112          |        |            |        |       |
|  |   | Musique (501A0)  | 142              | 152          |        |            |        |       |
|  |   | Sciences de la nature (200B0)                                      | 1 194            | 1 175        |        |            |        |       |
|  |   | Sciences de la nature et Musique (20011)                           | 51               | 57           |        |            |        |       |
|  |   | Sciences humaines (300A0)  | 1 378            | 1 469        |        |            |        |       |
|  |   | Sciences humaines et Musique (30011)                               | 40               | 40           |        |            |        |       |
|  |   | Sciences, lettres et arts (700A0)                                  | 109              | 112          |        |            |        |       |
|  | Total Formation préuniversitaire                      |  |                  | 3 438        | 3 552  | 3 549      | 3 502  |       |

| Région   | Organisme  | Type de formation  | Nom du programme   | Observations                           |                       | Prévisions                                 |        |       |       |       |
|--|--|--|--|--|-----------------------|--|--------|-------|-------|-------|
|  |  |  |  | A-2007                                 | A-2008                | A-2009                                     | A-2010 |       |       |       |
| Capitale-Nationale   | Cégep de Sainte-Foy (903000)   | Formation technique  | Conseil en assurances et en services financiers (410C0)            | 188                                    | 194                   |  |        |       |       |       |
|  |  |  | Danse-Interprétation (561B0)                                       | 34                                     | 37                    |  |        |       |       |       |
|  |  |  | Design de présentation (57002)                                     | 38                                     | 18                    |  |        |       |       |       |
|  |  |  | Gestion de commerces (410D0)                                       | 197                                    | 191                   |  |        |       |       |       |
|  |  |  | Graphisme (570A0)  | 148                                    | 144                   |  |        |       |       |       |
|  |  |  | Soins infirmiers (180A0)   | 274                                    | 293                   |  |        |       |       |       |
|  |  |  | Soins préhospitaliers d'urgence (181A0)                            | 127                                    | 183                   |  |        |       |       |       |
|  |  |  | Spécialisation en informatique de gestion (420AA)                  | 163                                    | 177                   |  |        |       |       |       |
|  |  |  | Techniques administratives (41012)                                 | 1                                      | 0                     |  |        |       |       |       |
|  |  |  | Techniques de bioécologie (145C0)                                  | 78                                     | 105                   |  |        |       |       |       |
|  |  |  | Techniques de comptabilité et de gestion (410B0)                   | 173                                    | 180                   |  |        |       |       |       |
|  |  |  | Techniques de design de présentation (570D0)                       | 27                                     | 43                    |  |        |       |       |       |
|  |  |  | Techniques de design industriel (570C0)                            | 63                                     | 55                    |  |        |       |       |       |
|  |  |  | Techniques de travail social (388A0)                               | 221                                    | 221                   |  |        |       |       |       |
|  |  |  | Techniques d'éducation à l'enfance (322A0)                         | 288                                    | 298                   |  |        |       |       |       |
|  |  |  | Techniques d'éducation spécialisée (351A0)                         | 222                                    | 233                   |  |        |       |       |       |
|  |  |  | Techniques d'inhalothérapie (141A0)                                | 106                                    | 114                   |  |        |       |       |       |
|  |  |  | Techniques d'intégration multimédia (582A1)                        | 140                                    | 147                   |  |        |       |       |       |
|  |  |  | Techniques d'inventaire et de recherche en biologie (145B0)        | 30                                     | 4                     |  |        |       |       |       |
|  |  |  | Technologie d'analyses biomédicales (140B0)                        | 136                                    | 142                   |  |        |       |       |       |
|  |  |  | Technologie de la transformation des produits forestiers (140A0)   | 23                                     | 11                    |  |        |       |       |       |
|  |  |  | Technologie de radiodiagnostic (142A0)                             | 258                                    | 264                   |  |        |       |       |       |
|  |  |  | Technologie de radio-oncologie (142C0)                             | 60                                     | 53                    |  |        |       |       |       |
|  |  |  | Technologie forestière (190B0)                                     | 123                                    | 108                   |  |        |       |       |       |
|  |  |  | Total Formation technique  |  |                       | 3 118                                      | 3 215  | 3 277 | 3 267 |       |
|  |  |  | Préalable universitaire Structures d'accueil universitaire (08004) |  |                       | 7  | 3      |       |       |       |
|  |  |  | Total Préalable universitaire                                      |  |                       | 7  | 3      |       |       |       |
|  |  |  | Total Cégep de Sainte-Foy (903000)                                 |  |                       |  | 6 563  | 6 770 | 6 829 | 6 771 |
|  |  |  |  | Cégep François-Xavier Garneau (926000) | Accueil ou transition | Session d'accueil et d'intégration (08101) | 339    | 268   |       |       |
|  | Session de transition (08103)  | 49   |  |  |                       | 47   |        |       |       |       |
|  | Total Accueil ou transition  |  |  |  | 388                   | 315  | 372    | 375   |       |       |
|  | Formation préuniversitaire   | Arts et Lettres - Cheminement baccalauréat international (500A0) |  |  | 25                    | 25   |        |       |       |       |
|  |  | Arts et Lettres (500A0)  |  |  | 1                     | 0  |        |       |       |       |
| Arts et Lettres (500A1)  |  | 530  |  |  | 446                   |  |        |       |       |       |
| Sciences de la nature - Cheminement baccalauréat international (200B0) |  | 62   |  |  | 63                    |  |        |       |       |       |
| Sciences de la nature (200B0)  |  | 863  |  |  | 849                   |  |        |       |       |       |
| Sciences humaines - Cheminement baccalauréat international (300A0)     |  | 67   |  |  | 81                    |  |        |       |       |       |
| Total Formation préuniversitaire                                       |  |  |  |  | 1 520                 | 1 404                                      |        |       |       |       |
|  |  |  |  |  | 3 068                 | 2 868                                      | 2 972  | 3 212 |       |       |
| Formation technique  | Design d'intérieur (57003)   | 70   |  |  | 7                     |  |        |       |       |       |
|  | Gestion de commerces (410D0)   | 235  |  |  | 234                   |  |        |       |       |       |
|  | Soins infirmiers (180A0)   | 454  |  |  | 406                   |  |        |       |       |       |
|  | Spécialisation en gestion de réseaux informatiques (420AA)                   | 13   |  |  | 0                     |  |        |       |       |       |
|  | Spécialisation en informatique de gestion (420AA)                            | 109  |  |  | 120                   |  |        |       |       |       |
|  | Techniques administratives (41012)   | 1  |  |  | 0                     |  |        |       |       |       |
|  | Techniques de bureautique (412A0)  | 96   |  |  | 91                    |  |        |       |       |       |
|  | Techniques de comptabilité et de gestion (410B0)                             | 186  |  |  | 165                   |  |        |       |       |       |
|  | Techniques de design d'intérieur (570E0)                                     | 159  |  |  | 204                   |  |        |       |       |       |
|  | Techniques de la documentation (393A0)                                       | 100  |  |  | 82                    |  |        |       |       |       |
|  | Techniques de la logistique du transport (410A0)                             | 53   |  |  | 48                    |  |        |       |       |       |
|  | Techniques de réadaptation physique (144A0)                                  | 151  |  |  | 141                   |  |        |       |       |       |
|  | Techniques d'hygiène dentaire (111A0)  | 116  |  |  | 124                   |  |        |       |       |       |
|  | Techniques d'intervention en délinquance - Cheminement international (310B0) | 7  |  |  | 7                     |  |        |       |       |       |
|  | Techniques d'intervention en délinquance (310B0)                             | 312  |  |  | 293                   |  |        |       |       |       |
|  | Techniques d'orthèses visuelles (160A0)                                      | 143  |  |  | 156                   |  |        |       |       |       |
|  | Techniques juridiques (31003)  | 6  |  |  | 1                     |  |        |       |       |       |
|  | Techniques juridiques (310C0)  | 256  |  |  | 266                   |  |        |       |       |       |
|  | Techniques policières - Cheminement international (310A0)                    | 3  |  | 4                                      |                       |  |        |       |       |       |
|  | Techniques policières (310A0)  | 254  |  | 250                                    |                       |  |        |       |       |       |
| Total Formation technique  |  |  |  | 2 724                                  | 2 599                 | 2 683                                      | 2 693  |       |       |       |
| Préalable universitaire Structures d'accueil universitaire (08004)     |  |  |  | 1                                      | 2                     |  |        |       |       |       |
| Total Préalable universitaire  |  |  | 1  | 2                                      |                       |  |        |       |       |       |
| Total Cégep François-Xavier Garneau (926000)                           |  |  |  | 6 181                                  | 5 784                 | 6 027                                      | 6 280  |       |       |       |
| Champlain Regional College - Campus Saint-Lawrence                     | Accueil ou transition  | Session d'accueil et d'intégration (08101)                       |  | 15                                     | 10                    |  |        |       |       |       |
|  |  | Session de transition (08103)                                    |  | 5                                      | 1                     |  |        |       |       |       |
|  | Total Accueil ou transition  |  |  | 20                                     | 11                    |  |        |       |       |       |
|  | Formation préuniversitaire   | Arts et Lettres (500A1)  |  | 111                                    | 107                   |  |        |       |       |       |
|  |  | Sciences de la nature (200B0)                                    |  | 263                                    | 237                   |  |        |       |       |       |
|  |  | Sciences humaines (300A0)  |  | 415                                    | 442                   |  |        |       |       |       |
|  | Total Formation préuniversitaire   |  |  | 789                                    | 786                   |  |        |       |       |       |
|  | Formation technique  | Techniques de comptabilité et de gestion (410B0)                 |  | 77                                     | 107                   |  |        |       |       |       |
|  |  | Total Formation technique  |  |  | 77                    | 107  |        |       |       |       |
|  | Total Champlain Regional College - Campus Saint-Lawrence (93600)             |  |  |  | 886                   | 904  |        |       |       |       |
| Total Capitale-Nationale (03)  |  |  |  | 18 385                                 | 18 867                | 19 247                                     | 19 446 |       |       |       |
| 1)   | Accueil ou transition  | Session d'accueil et d'intégration (08101)                       |  | 100                                    | 115                   |  |        |       |       |       |
|  |  | Session de transition (08103)                                    |  | 26                                     | 32                    |  |        |       |       |       |
|  | Total Accueil ou transition  |  |  | 126                                    | 147                   | 154  | 147    |       |       |       |
|  | Formation préuniversitaire   | Arts et Lettres (500A1)  |  | 97                                     | 123                   |  |        |       |       |       |
|  |  | Arts et lettres et Arts plastiques (50013)                       |  | 3                                      | 5                     |  |        |       |       |       |
|  |  | Arts et lettres et Danse (50015)                                 |  | 7                                      | 13                    |  |        |       |       |       |
|  |  | Arts et Lettres et Musique (50011)                               |  | 3                                      | 7                     |  |        |       |       |       |
|  |  | Arts plastiques (510A0)  |  | 71                                     | 76                    |  |        |       |       |       |
|  |  | Danse (506A0)  |  | 103                                    | 109                   |  |        |       |       |       |
|  |  | Danse et Arts et Lettres (50616)                                 |  | 2                                      | 0                     |  |        |       |       |       |
|  |  | Danse et Arts plastiques (50613)                                 |  | 2                                      | 1                     |  |        |       |       |       |
|  |  | Musique (501A0)  |  | 76                                     | 73                    |  |        |       |       |       |
|  |  | Musique et Arts plastiques (50113)                               |  | 1                                      | 0                     |  |        |       |       |       |
|  |  | Musique et Danse (50115)   |  | 1                                      | 1                     |  |        |       |       |       |

| Région                | Organis                                | Type de formation                | Nom du programme                                   | Observations   |   | Prévisions |        |       |  |
|-----------------------|--|----------------------------------|--|--|---|------------|--------|-------|--|
|                       |  |                                  |  | A-2007   | A-2008  | A-2009     | A-2010 |       |  |
| Centre-du-Québec (17) | Cégep de Drummondville (90700)         |                                  | Sciences de la nature (200B0)                      | 205  | 220   |            |        |       |  |
|                       |  |                                  | Sciences de la nature et Arts et Lettres (20016)   | 4  | 4   |            |        |       |  |
|                       |  |                                  | Sciences de la nature et Danse (20015)             | 9  | 9   |            |        |       |  |
|                       |  |                                  | Sciences de la nature et Musique (20011)           | 10   | 8   |            |        |       |  |
|                       |  |                                  | Sciences de la nature et Sciences humaines (20012) | 1  | 2   |            |        |       |  |
|                       |  |                                  | Sciences humaines (300A0)                          | 453  | 432   |            |        |       |  |
|                       |  |                                  | Sciences humaines et Arts et lettres (30016)       | 3  | 3   |            |        |       |  |
|                       |  |                                  | Sciences humaines et Arts plastiques (30013)       | 4  | 4   |            |        |       |  |
|                       |  |                                  | Sciences humaines et Danse (30015)                 | 13   | 8   |            |        |       |  |
|                       |  |                                  | Sciences humaines et Musique (30011)               | 9  | 7   |            |        |       |  |
|                       |  |                                  | Total Formation préuniversitaire                   | 1 077  | 1 105   | 1 286      | 1 267  |       |  |
|                       |  |                                  | Formation technique                                |  |   |            |        |       |  |
|                       |  |                                  |  | Gestion de commerces (410D0)                               | 18  | 27         |        |       |  |
|                       |  |                                  |  | Soins infirmiers (180A0)                                   | 157   | 151        |        |       |  |
|                       |  |                                  |  | Sonorisation et enregistrement (NNC0D)                     | 33  | 35         |        |       |  |
|                       |  |                                  |  | Spécialisation en composition et arrangement (551AA)       | 9   | 10         |        |       |  |
|                       |  |                                  |  | Spécialisation en estimation en construction (221DA)       | 8   | 55         |        |       |  |
|                       |  |                                  |  | Spécialisation en évaluation immobilière (221DB)           | 0   | 3          |        |       |  |
|                       |  |                                  |  | Spécialisation en informatique de gestion (420AA)          | 41  | 43         |        |       |  |
|                       |  |                                  |  | Spécialisation en interprétation (551AB)                   | 132   | 121        |        |       |  |
|                       |  |                                  |  | Spécialisation en ordinateurs et réseaux (243BB)           |   | 10         |        |       |  |
|                       |  |                                  |  | Techniques de bureautique (412A0)                          | 35  | 38         |        |       |  |
|                       |  |                                  |  | Techniques de comptabilité et de gestion (410B0)           | 73  | 68         |        |       |  |
|                       |  |                                  |  | Techniques de génie mécanique (241A0)                      | 66  | 60         |        |       |  |
|                       |  |                                  |  | Techniques de la logistique du transport (410A0)           | 25  | 18         |        |       |  |
|                       |  |                                  |  | Technologie de l'électronique (24311)                      | 29  | 16         |        |       |  |
|                       |  |                                  |  | Technologie de l'estimation et de l'évaluation en bâtiment | 2   | 1          |        |       |  |
|                       |  |                                  |  | Technologie de l'estimation et de l'évaluation en bâtiment | 38  | 0          |        |       |  |
|                       |  |                                  | Total Formation technique                          | 666  | 656   | 722        | 745    |       |  |
|                       |  | Total Cégep de Drummondville     |  | 1 869  | 1 908   | 2 162      | 2 159  |       |  |
|                       |  | Cégep de Victoriaville           | Accueil ou transition                              | Session d'accueil et d'intégration (08101)                 | 50  | 54         |        |       |  |
|                       |  |                                  | Session de transition (08103)                      | 12   | 13  |            |        |       |  |
|                       |  |                                  | Total Accueil ou transition                        | 62   | 67  | 63         | 62     |       |  |
|                       |  |                                  | Formation préuniversit                             | Arts et Lettres (500A1)                                    | 103   | 110        |        |       |  |
|                       |  |                                  |  | Sciences de la nature (200B0)                              | 165   | 178        |        |       |  |
|                       |  |                                  |  | Sciences de la nature et Arts et Lettres (20016)           | 0   | 1          |        |       |  |
|                       |  |                                  |  | Sciences de la nature et Sciences humaines (20012)         | 1   | 1          |        |       |  |
|                       |  |                                  |  | Sciences humaines (300A0)                                  | 341   | 335        |        |       |  |
|                       |  |                                  |  | Sciences humaines et Arts et lettres (30016)               | 1   | 4          |        |       |  |
|                       |  |                                  |  | Total Formation préuniversitaire                           | 611   | 629        | 621    | 598   |  |
|                       |  |                                  |  | Formation technique  |   |            |        |       |  |
|                       |  |                                  |  |  | Gestion et exploitation d'entreprise agricole (152A0) | 32         | 38     |       |  |
|                       |  |                                  |  |  | Soins infirmiers (180A0)                              | 103        | 112    |       |  |
|                       |  |                                  |  |  | Spécialisation en informatique de gestion (420AA)     | 10         | 7      |       |  |
|                       |  |                                  |  |  | Spécialisation en productions animales (152AA)        | 7          | 10     |       |  |
|                       |  |                                  |  |  | Spécialisation en productions végétales (152AB)       | 4          | 7      |       |  |
|                       |  |                                  |  |  | Techniques de comptabilité et de gestion (410B0)      | 146        | 131    |       |  |
|                       |  |                                  |  |  | Techniques de l'informatique (420A0)                  | 27         | 46     |       |  |
|                       |  |                                  |  |  | Techniques d'éducation à l'enfance (JEE0K)            | 0          | 0      |       |  |
|                       |  |                                  |  |  | Techniques du meuble et d'ébénisterie (233B0)         | 2          | 3      |       |  |
|                       |  |                                  |  |  | Technologie de l'électronique industrielle (24306)    | 24         | 16     |       |  |
|                       |  |                                  |  |  | Technologie de l'électronique industrielle (243C0)    | 14         | 22     |       |  |
|                       |  |                                  |  | Total Formation technique                                  | 369   | 392        | 403    | 409   |  |
|                       |  |                                  |  | 1 042  | 1 088   | 1 087      | 1 069  |       |  |
|                       |  | Ecole nationale du meuble        | Accueil ou transition                              | Session d'accueil et d'intégration (08101)                 | 0   | 2          |        |       |  |
|                       |  |                                  | Total Accueil ou transition                        | 0  | 2   | 1          | 1      |       |  |
|                       |  |                                  | Formation technique                                | Spécialisation en Menuiserie architecturale (233BB)        | 1   | 0          |        |       |  |
|                       |  |                                  |  | Techniques du meuble et d'ébénisterie (233B0)              | 47  | 46         |        |       |  |
|                       |  |                                  | Total Formation technique                          | 48   | 46  | 43         | 32     |       |  |
|                       |  | Total Cégep de Victoriaville     |  | 48   | 48  | 44         | 33     |       |  |
|                       |  | Total Centre-du-Québec (17)      |  |  | 2 959   | 3 044      | 3 293  | 3 261 |  |
|                       |  | Cégep Beauce-Appalaches (937000) | Accueil ou transition                              | Session d'accueil et d'intégration (08101)                 | 49  | 65         |        |       |  |
|                       |  |                                  | Session de transition (08103)                      | 4  | 2   |            |        |       |  |
|                       |  |                                  | Total Accueil ou transition                        | 53   | 67  | 65         | 66     |       |  |
|                       |  |                                  | Formation préuniversit                             | Arts et Lettres (500A1)                                    | 110   | 120        |        |       |  |
|                       |  |                                  |  | Arts plastiques (510A0)                                    | 37  | 37         |        |       |  |
|                       |  |                                  |  | Sciences de la nature (200B0)                              | 168   | 164        |        |       |  |
|                       |  |                                  | Sciences humaines (300A0)                          | 325  | 325   |            |        |       |  |
|                       |  |                                  | Total Formation préuniversitaire                   | 640  | 646   | 698        | 692    |       |  |
|                       |  |                                  | Formation technique                                |  |   |            |        |       |  |
|                       |  |                                  |  | Gestion de projet en communications graphiques (581C)      | 8   | 11         |        |       |  |
|                       |  |                                  |  | Soins infirmiers (180A0)                                   | 113   | 124        |        |       |  |
|                       |  |                                  |  | Spécialisation en informatique de gestion (420AA)          | 7   | 48         |        |       |  |
|                       |  |                                  |  | Techniques de comptabilité et de gestion (410B0)           | 109   | 114        |        |       |  |
|                       |  |                                  |  | Techniques de gestion de l'imprimerie (58108)              | 23  | 11         |        |       |  |
|                       |  |                                  |  | Techniques de l'informatique (420A0)                       | 40  | 1          |        |       |  |
|                       |  |                                  |  | Techniques de production manufacturière (235A0)            | 10  | 7          |        |       |  |
|                       |  |                                  |  | Techniques d'éducation à l'enfance (322A0)                 | 117   | 121        |        |       |  |
|                       |  |                                  |  | Techniques d'éducation spécialisée (351A0)                 | 139   | 133        |        |       |  |
|                       |  |                                  |  | Technologie du génie civil (221B0)                         | 57  | 59         |        |       |  |
|                       |  |                                  |  | Technologie du génie industriel (235B0)                    | 16  | 15         |        |       |  |
|                       |  | Total Formation technique        | 639  | 644  | 636   | 621        |        |       |  |
|                       |  | Préalable universitaire          | Structures d'accueil universitaire (08004)         | 0  | 1   |            |        |       |  |
|                       |  | Total Préalable universitaire    | 0  | 1  |   |            |        |       |  |
|                       | Total Cégep Beauce-Appalaches (937000) |                                  |  | 1 332  | 1 358   | 1 399      | 1 379  |       |  |
|                       |  | Accueil ou transition            | Session d'accueil et d'intégration (08101)         | 120  | 122   |            |        |       |  |
|                       |  |                                  | Session de transition (08103)                      | 34   | 69  |            |        |       |  |
|                       |  | Total Accueil ou transition      | 154  | 191  | 182   | 184        |        |       |  |
|                       |  | Formation préuniversit           | Arts et Lettres (500A0)                            | 2  | 0   |            |        |       |  |
|                       |  |                                  | Arts et Lettres (500A1)                            | 165  | 149   |            |        |       |  |
|                       |  |                                  | Arts et lettres et Arts plastiques (50013)         | 29   | 27  |            |        |       |  |

| Région                    | Organisme                      | Type de formation  | Nom du programme   | Observations   |  | Prévisions |        |       |       |
|---------------------------|--------------------------------|--|--|--|--|------------|--------|-------|-------|
|                           |                                |  |  | A-2007   | A-2008                                     | A-2009     | A-2010 |       |       |
| Chaudière-Appalaches (12) | Cégep de Lévis-Lauzon (921000) |  | Arts plastiques (510A0)                                    | 82   | 73   |            |        |       |       |
|                           |                                |  | Arts plastiques et Arts et lettres (51016)                 | 2  | 0  |            |        |       |       |
|                           |                                |  | Histoire et civilisation (700B0)                           | 41   | 48   |            |        |       |       |
|                           |                                |  | Sciences de la nature (200B0)                              | 237  | 241  |            |        |       |       |
|                           |                                |  | Sciences de la nature et Arts et Lettres (20016)           | 38   | 36   |            |        |       |       |
|                           |                                |  | Sciences humaines (300A0)                                  | 454  | 524  |            |        |       |       |
|                           |                                |  | Sciences humaines et Arts et lettres (30016)               | 75   | 63   |            |        |       |       |
|                           |                                |  | Total Formation préuniversitaire                           | 1 125  | 1 161                                      | 1 171      | 1 152  |       |       |
|                           |                                | Formation technique                                      | Conseil en assurances et en services financiers (410C0)    | 49   | 40   |            |        |       |       |
|                           |                                |  | Gestion et exploitation d'entreprise agricole (152A0)      | 25   | 14   |            |        |       |       |
|                           |                                |  | Soins infirmiers (180A0)                                   | 231  | 257  |            |        |       |       |
|                           |                                |  | Spécialisation en biotechnologies (210AA)                  | 89   | 95   |            |        |       |       |
|                           |                                |  | Spécialisation en chimie analytique (210AB)                | 26   | 21   |            |        |       |       |
|                           |                                |  | Spécialisation en gestion de réseaux informatiques (420AA) | 21   | 18   |            |        |       |       |
|                           |                                |  | Spécialisation en informatique de gestion (420AA)          | 14   | 16   |            |        |       |       |
|                           |                                |  | Spécialisation en informatique industrielle (420AB)        | 11   | 4  |            |        |       |       |
|                           |                                |  | Spécialisation en productions animales (152AA)             | 39   | 44   |            |        |       |       |
|                           |                                |  | Techniques de bureautique (412A0)                          | 48   | 52   |            |        |       |       |
|                           |                                |  | Techniques de comptabilité et de gestion (410B0)           | 132  | 132  |            |        |       |       |
|                           |                                |  | Techniques de génie chimique (21002)                       | 24   | 29   |            |        |       |       |
|                           |                                |  | Techniques de génie mécanique (241A0)                      | 101  | 90   |            |        |       |       |
|                           |                                |  | Techniques de la logistique du transport (410A0)           | 18   | 16   |            |        |       |       |
|                           |                                |  | Techniques de laboratoire (210A0)                          | 59   | 57   |            |        |       |       |
|                           |                                |  | Techniques de l'informatique (420A0)                       | 31   | 72   |            |        |       |       |
|                           |                                |  | Techniques de travail social (388A0)                       | 174  | 167  |            |        |       |       |
|                           |                                |  | Technologie de l'architecture (22101)                      | 1  | 0  |            |        |       |       |
|                           |                                |  | Technologie de l'architecture (221A0)                      | 273  | 276  |            |        |       |       |
|                           |                                |  | Technologie de l'électronique industrielle (24306)         | 93   | 72   |            |        |       |       |
|                           |                                |  | Technologie de l'électronique industrielle (243C0)         | 24   | 64   |            |        |       |       |
|                           |                                |  | Technologie de maintenance industrielle (24105)            | 2  | 2  |            |        |       |       |
|                           |                                |  | Technologie de maintenance industrielle (241D0)            | 36   | 27   |            |        |       |       |
|                           |                                |  | Total Formation technique                                  | 1 521  | 1 565                                      | 1 603      | 1 672  |       |       |
|                           |                                |  | Préalable universitaire                                    | Structures d'accueil universitaire (08004)                   | 3  | 0          |        |       |       |
|                           |                                |  | Total Préalable universitaire                              |  | 3  | 0          |        |       |       |
|                           |                                |  | Total Cégep de Lévis-Lauzon (921000)                       |  |  | 2 803      | 2 917  | 2 956 | 3 008 |
|                           |                                |  | Cégep de Thetford (924000)                                 | Accueil ou transition  | Session d'accueil et d'intégration (08101) | 60         | 54     |       |       |
|                           |                                |  |  | Session de transition (08103)                                | 9  | 14         |        |       |       |
|                           |                                |  |  | Total Accueil ou transition                                  |  | 69         | 68     | 57    | 57    |
|                           |                                |  |  | Formation préuniversitaire                                   | Arts et Lettres (500A1)                    | 20         | 34     |       |       |
|                           |                                |  |  |  | Sciences de la nature (200B0)              | 81         | 81     |       |       |
|                           |                                |  |  | Sciences humaines (300A0)                                    | 170  | 174        |        |       |       |
|                           |                                | Total Formation préuniversitaire                         |  |  | 271  | 289        | 272    | 254   |       |
|                           |                                | Formation technique                                      |  | Exploitation (27102)   | 24   | 15         |        |       |       |
|                           |                                |  |  | Géologie appliquée (27101)                                   | 31   | 24         |        |       |       |
|                           |                                |  |  | Minéralurgie (27103)   | 4  | 1          |        |       |       |
|                           |                                |  |  | Soins infirmiers (180A0)                                     | 84   | 85         |        |       |       |
|                           |                                |  |  | Spécialisation en informatique de gestion (420AA)            | 5  | 0          |        |       |       |
|                           |                                |  |  | Techniques administratives (41012)                           | 1  | 0          |        |       |       |
|                           |                                |  |  | Techniques de bureautique (412A0)                            | 28   | 33         |        |       |       |
|                           |                                |  |  | Techniques de comptabilité et de gestion (410B0)             | 60   | 60         |        |       |       |
|                           |                                |  |  | Techniques de génie mécanique (241A0)                        | 42   | 39         |        |       |       |
|                           |                                |  |  | Techniques de l'informatique (420A0)                         | 31   | 31         |        |       |       |
|                           |                                |  |  | Techniques de transformation des matières plastiques (41201) | 11   | 4          |        |       |       |
|                           |                                |  |  | Techniques d'éducation spécialisée (351A0)                   | 135  | 129        |        |       |       |
|                           |                                |  |  | Technologie de l'électronique industrielle (24306)           | 18   | 10         |        |       |       |
|                           |                                |  |  | Technologie de l'électronique industrielle (243C0)           | 0  | 6          |        |       |       |
|                           |                                |  |  | Technologie minérale (271A0)                                 | 0  | 31         |        |       |       |
|                           |                                | Total Formation technique                                |  |  | 474  | 468        | 448    | 423   |       |
|                           |                                | Total Cégep de Thetford (924000)                         |  |  | 814  | 825        | 777    | 734   |       |
|                           |                                | Centre d'études collégiales de Montmagny (923001)        | Accueil ou transition                                      | Session d'accueil et d'intégration (08101)                   | 11   | 20         |        |       |       |
|                           |                                |  |  | Session de transition (08103)                                | 1  | 2          |        |       |       |
|                           |                                |  | Total Accueil ou transition                                |  | 12   | 22         | 21     | 20    |       |
|                           |                                |  | Formation préuniversitaire                                 | Sciences de la nature (200B0)                                | 30   | 43         |        |       |       |
|                           |                                |  |  | Sciences humaines (300A0)                                    | 80   | 75         |        |       |       |
|                           |                                |  | Total Formation préuniversitaire                           |  | 110  | 118        | 108    | 106   |       |
|                           |                                |  | Formation technique  | Soins infirmiers (180A0)                                     | 10   | 0          |        |       |       |
|                           |                                |  |  | Techniques d'éducation spécialisée (351A0)                   | 1  | 0          |        |       |       |
|                           |                                |  | Théâtre-production (561A0)                                 | 52   | 55   |            |        |       |       |
|                           |                                | Total Formation technique                                |  | 63   | 55   | 66         | 64     |       |       |
|                           |                                | Total Centre d'études collégiales de Montmagny (923001)  |  |  | 185  | 195        | 195    | 190   |       |
|                           |                                | Centre d'études collégiales en Charlevoix                | Accueil ou transition                                      | Session d'accueil et d'intégration (08101)                   | 10   | 19         |        |       |       |
|                           |                                |  | Total Accueil ou transition                                |  | 10   | 19         | 17     | 16    |       |
|                           |                                |  | Formation préuniversitaire                                 | Sciences de la nature (200B0)                                | 47   | 47         |        |       |       |
|                           |                                |  |  | Sciences humaines (300A0)                                    | 116  | 83         |        |       |       |
|                           |                                |  | Total Formation préuniversitaire                           |  | 163  | 130        | 103    | 95    |       |
|                           |                                |  | Formation technique  | Soins infirmiers (180A0)                                     | 34   | 27         |        |       |       |
|                           |                                |  |  | Techniques de comptabilité et de gestion (410B0)             | 27   | 30         |        |       |       |
|                           |                                |  |  | Techniques d'éducation spécialisée (351A0)                   | 0  | 25         |        |       |       |
|                           |                                | Total Formation technique                                |  | 61   | 82   | 102        | 109    |       |       |
|                           |                                | Total Centre d'études collégiales en Charlevoix (932007) |  |  | 234  | 231        | 222    | 220   |       |
|                           |                                | Total Chaudière-Appalaches (12)                          |  |  | 5 134                                      | 5 295      | 5 327  | 5 311 |       |
|                           |                                | eau (931001)   | Accueil ou transition                                      | Session d'accueil et d'intégration (08101)                   | 48   | 61         |        |       |       |
|                           |                                |  |  | Session de transition (08103)                                | 4  | 10         |        |       |       |
|                           |                                |  | Total Accueil ou transition                                |  | 52   | 71         | 62     | 57    |       |
|                           |                                |  | Formation préuniversitaire                                 | Arts et Lettres (500A1)                                      | 14   | 22         |        |       |       |
|                           |                                |  |  | Sciences de la nature (200B0)                                | 63   | 84         |        |       |       |
|                           |                                |  |  | Sciences humaines (300A0)                                    | 196  | 169        |        |       |       |
|                           |                                | Total Formation préuniversitaire                         |  | 273  | 275  | 267        | 241    |       |       |

| Région   | Organisme  | Type de formation  | Nom du programme                                    | Observations  |        | Prévisions |        |       |       |
|--|--|--|---|---|--------|------------|--------|-------|-------|
|  |  |  |   | A-2007  | A-2008 | A-2009     | A-2010 |       |       |
| Côte-Nord (09)                                       | Cégep de Baie-Com                                  | Formation technique  | Soins infirmiers (180A0)                            | 35  | 43     |            |        |       |       |
|  |  |  | Techniques d'aménagement cynégétique et halieutique | 1   | 0      |            |        |       |       |
|  |  |  | Techniques d'aménagement cynégétique et halieutique | 61  | 54     |            |        |       |       |
|  |  |  | Techniques de comptabilité et de gestion (410B0)    | 21  | 22     |            |        |       |       |
|  |  |  | Techniques d'éducation spécialisée (351A0)          | 60  | 71     |            |        |       |       |
|  |  |  | Technologie de l'électronique industrielle (24306)  | 24  | 14     |            |        |       |       |
|  |  |  | Technologie de l'électronique industrielle (243C0)  | 16  | 26     |            |        |       |       |
|  |  |  | Technologie du génie civil (221B0)                  | 26  | 33     |            |        |       |       |
|  |  |  | Technologie forestière (190B0)                      | 3   | 6      |            |        |       |       |
|  | Total Formation technique                          |  |   | 247   | 269    | 270        | 267    |       |       |
|  | Total Cégep de Baie-Comeau (931001)                |  |   | 572   | 615    | 599        | 565    |       |       |
|  | Cégep de Sept-Îles (931002)                        | Accueil ou transition                                      | Session d'accueil et d'intégration (08101)          | 51  | 71     |            |        |       |       |
|  |  |  | Session de transition (08103)                       | 25  | 24     |            |        |       |       |
|  |  | Total Accueil ou transition                                |   |   | 76     | 95         | 99     | 102   |       |
|  |  | Formation préuniversité                                    | Arts et Lettres (500A1)                             | 18  | 18     |            |        |       |       |
|  |  |  | Arts plastiques (510A0)                             | 16  | 18     |            |        |       |       |
|  |  |  | Sciences de la nature (200B0)                       | 56  | 78     |            |        |       |       |
| Sciences humaines (300A0)                            |  |  | 124   | 156   |        |            |        |       |       |
| Total Formation préuniversitaire                     |  |  | 214   | 270   | 274    | 283        |        |       |       |
| Formation technique                                  |  | Soins infirmiers (180A0)                                   | 68  | 72  |        |            |        |       |       |
|  |  | Spécialisation en informatique de gestion (420AA)          | 21  | 24  |        |            |        |       |       |
|  |  | Techniques de bureautique (412A0)                          | 17  | 23  |        |            |        |       |       |
|  |  | Techniques de comptabilité et de gestion (410B0)           | 50  | 48  |        |            |        |       |       |
|  |  | Techniques d'éducation à l'enfance (322A0)                 | 45  | 36  |        |            |        |       |       |
|  | Technologie de l'électronique industrielle (24306) | 40   | 26  |   |        |            |        |       |       |
|  | Technologie de l'électronique industrielle (243C0) | 21   | 36  |   |        |            |        |       |       |
|  | Technologie de maintenance industrielle (24105)    | 1  |   |   |        |            |        |       |       |
|  | Technologie de maintenance industrielle (241D0)    | 45   | 47  |   |        |            |        |       |       |
| Total Formation technique                            |  |  | 308   | 312   | 328    | 337        |        |       |       |
| Total Cégep de Sept-Îles (931002)                    |  |  | 582   | 657   | 701    | 722        |        |       |       |
| Total Côte-Nord (09)                                 |  |  | 1 170   | 1 292   | 1 327  | 1 314      |        |       |       |
| Estrie (05)  | Cégep de Sherbrooke (904000)                       | Accueil ou transition                                      | Session d'accueil et d'intégration (08101)          | 243   | 274    |            |        |       |       |
|  |  |  | Session de transition (08103)                       | 84  | 104    |            |        |       |       |
|  |  | Total Accueil ou transition                                |   |   | 327    | 378        | 388    | 364   |       |
|  |  | Formation préuniversité                                    | Arts et Lettres (500A1)                             | 304   | 282    |            |        |       |       |
|  |  |  | Arts et Lettres et Musique (50011)                  | 12  | 12     |            |        |       |       |
|  |  |  | Arts plastiques (510A0)                             | 98  | 103    |            |        |       |       |
|  |  |  | Danse (506A0)                                       | 0   | 43     |            |        |       |       |
|  |  |  | Histoire et civilisation (700B0)                    | 92  | 82     |            |        |       |       |
|  |  |  | Musique (501A0)                                     | 86  | 89     |            |        |       |       |
|  |  |  | Sciences de la nature (200B0)                       | 572   | 568    |            |        |       |       |
|  |  |  | Sciences de la nature et Musique (20011)            | 27  | 28     |            |        |       |       |
|  |  |  | Sciences humaines (300A0)                           | 1 200   | 1 296  |            |        |       |       |
|  |  |  | Sciences humaines et Musique (30011)                | 7   | 9      |            |        |       |       |
|  |  |  | Sciences, lettres et arts (700A0)                   | 71  | 78     |            |        |       |       |
|  |  |  | Total Formation préuniversitaire                    |   |        | 2 469      | 2 590  | 2 828 | 2 761 |
|  |  |  | Formation technique                                 | Gestion de commerces (410D0)                          | 169    | 154        |        |       |       |
|  |  |  |   | Gestion et exploitation d'entreprise agricole (152A0) | 2      | 2          |        |       |       |
|  |  | Graphisme (570A0)  |   | 140   | 141    |            |        |       |       |
|  |  | Soins infirmiers (180A0)                                   |   | 403   | 377    |            |        |       |       |
|  |  | Spécialisation en biotechnologies (210AA)                  |   | 61  | 65     |            |        |       |       |
|  |  | Spécialisation en gestion de réseaux informatiques (420AA) |   | 12  | 33     |            |        |       |       |
|  |  | Spécialisation en informatique de gestion (420AA)          |   | 15  | 82     |            |        |       |       |
|  |  | Spécialisation en productions animales (152AA)             |   | 7   | 11     |            |        |       |       |
|  |  | Techniques de bioécologie (145C0)                          |   | 58  | 72     |            |        |       |       |
|  |  | Techniques de bureautique (412A0)                          |   | 37  | 34     |            |        |       |       |
|  |  | Techniques de comptabilité et de gestion (410B0)           |   | 138   | 116    |            |        |       |       |
|  |  | Techniques de génie mécanique (241A0)                      |   | 125   | 116    |            |        |       |       |
|  |  | Techniques de l'informatique (420A0)                       |   | 85  | 30     |            |        |       |       |
|  |  | Techniques de réadaptation physique (144A0)                |   | 166   | 167    |            |        |       |       |
|  |  | Techniques de santé animale (145A0)                        |   | 178   | 173    |            |        |       |       |
|  |  | Techniques de travail social (388A0)                       |   | 166   | 161    |            |        |       |       |
|  |  | Techniques d'écologie appliquée (14501)                    |   | 24  | 3      |            |        |       |       |
|  |  | Techniques d'éducation à l'enfance (322A0)                 |   | 227   | 233    |            |        |       |       |
|  |  | Techniques d'éducation spécialisée (351A0)                 |   | 248   | 238    |            |        |       |       |
|  |  | Techniques d'inhalothérapie (141A0)                        |   | 135   | 139    |            |        |       |       |
|  |  | Techniques policières (310A0)                              |   | 187   | 183    |            |        |       |       |
|  |  | Technologie d'analyses biomédicales (140B0)                |   | 89  | 89     |            |        |       |       |
|  |  | Technologie de l'électronique (24311)                      |   | 13  | 4      |            |        |       |       |
|  |  | Technologie de l'électronique (243B0)                      |   | 9   | 23     |            |        |       |       |
|  |  | Technologie de l'électronique industrielle (24306)         |   | 36  | 19     |            |        |       |       |
|  |  | Technologie de l'électronique industrielle (243C0)         |   | 32  | 48     |            |        |       |       |
|  |  | Technologie de maintenance industrielle (241D0)            |   | 33  | 23     |            |        |       |       |
|  |  | Technologie de systèmes ordinés (24315)                    |   | 41  | 23     |            |        |       |       |
|  |  | Technologie de systèmes ordinés (243A0)                    |   | 0   | 16     |            |        |       |       |
|  |  | Technologie du génie civil (221B0)                         |   | 124   | 137    |            |        |       |       |
|  | Total Formation technique                          |  |   | 2 960   | 2 912  | 3 010      | 2 987  |       |       |
|  | Préalable universitaire                            | Structures d'accueil universitaire (08004)                 | 2   | 4   |        |            |        |       |       |
|  | Total Préalable universitaire                      |  |   | 2   | 4      |            |        |       |       |
|  | Total Cégep de Sherbrooke (904000)                 |  |   | 5 758   | 5 884  | 6 226      | 6 112  |       |       |
| entre d'études<br>légales de Lac-<br>gantic (937001) | Accueil ou transition                              | Session d'accueil et d'intégration (08101)                 | 18  | 17  |        |            |        |       |       |
|  |  | Total Accueil ou transition                                |   |   | 18     | 17         |        |       |       |
|  | Formation préuniversité                            | Sciences de la nature (200B0)                              | 21  | 26  |        |            |        |       |       |
|  |  | Sciences humaines (300A0)                                  | 47  | 34  |        |            |        |       |       |
|  | Total Formation préuniversitaire                   |  |   | 68  | 60     |            |        |       |       |
|  | Formation technique                                | Soins infirmiers (180A0)                                   | 18  | 38  |        |            |        |       |       |
| Techniques administratives (41012)                   |  | 1  | 0   |   |        |            |        |       |       |
| Techniques de comptabilité et de gestion (410B0)     |  | 9  | 5   |   |        |            |        |       |       |

| Région                             | Organisme  | Type de formation                | Nom du programme   | Observations |              | Prévisions   |              |
|------------------------------------|--|----------------------------------|--|--------------|--------------|--------------|--------------|
|                                    |  |                                  |  | A-2007       | A-2008       | A-2009       | A-2010       |
| Gaspésie-Îles-de-la-Madeleine (11) | Cégep de la Gaspésie et des Îles (900000)                                  | Accueil ou transition            | Techniques d'éducation à l'enfance (322A0)               | 7            | 4            |              |              |
|                                    |  |                                  | Techniques d'éducation spécialisée (351A0)               | 27           | 13           |              |              |
|                                    |  | Total Formation technique        |  | 62           | 60           |              |              |
|                                    | <b>Total Centre d'études collégiales de Lac-Mégantic (937001)</b>          |                                  |  | <b>148</b>   | <b>137</b>   |              |              |
|                                    | Champlain Regional College - Campus Lennoxville (936001)                   | Accueil ou transition            | Session d'accueil et d'intégration (08101)               | 26           | 27           |              |              |
|                                    |  |                                  | Session de transition (08103)                            | 2            | 1            |              |              |
|                                    |  | Total Accueil ou transition      |  | 28           | 28           | 30           | 29           |
|                                    |  | Formation préuniversitaire       | Arts et Lettres (500A1)                                  | 92           | 89           |              |              |
|                                    |  |                                  | Arts plastiques (510A0)                                  | 31           | 30           |              |              |
|                                    |  |                                  | Histoire et civilisation (700B0)                         | 32           | 37           |              |              |
|                                    |  |                                  | Sciences de la nature (200B0)                            | 170          | 175          |              |              |
|                                    |  |                                  | Sciences humaines (300A0)                                | 412          | 428          |              |              |
|                                    |  |                                  | Sciences informatiques et mathématiques (200C0)          | 0            | 2            |              |              |
|                                    |  | Total Formation préuniversitaire |  | 737          | 761          | 730          | 719          |
|                                    |  | Formation technique              | Spécialisation en informatique de gestion (420AA)        |              | 3            |              |              |
|                                    |  |                                  | Techniques de comptabilité et de gestion (410B0)         | 36           | 35           |              |              |
|                                    |  |                                  | Techniques de l'informatique (420A0)                     | 14           | 8            |              |              |
|                                    |  |                                  | Techniques d'éducation spécialisée (351A0)               | 57           | 50           |              |              |
|                                    |  | Total Formation technique        |  | 107          | 96           | 87           | 82           |
|                                    |  | Préalable universitaire          | Structures d'accueil universitaire (08004)               | 0            | 1            |              |              |
|                                    |  | Total Préalable universitaire    |  | 0            | 1            |              |              |
|                                    | <b>Total Champlain Regional College - Campus Lennoxville (936001)</b>      |                                  |  | <b>872</b>   | <b>886</b>   | <b>847</b>   | <b>830</b>   |
|                                    | <b>Total Estrie (05)</b>   |                                  |  | <b>6 778</b> | <b>6 907</b> | <b>7 204</b> | <b>7 073</b> |
|                                    | Cégep de la Gaspésie et des Îles (900000)                                  | Accueil ou transition            | Session d'accueil et d'intégration (08101)               | 12           | 26           |              |              |
|                                    |  |                                  | Session de transition (08103)                            | 13           | 8            |              |              |
|                                    |  | Total Accueil ou transition      |  | 25           | 34           | 37           | 33           |
|                                    |  | Formation préuniversitaire       | Arts et Lettres (500A1)                                  | 28           | 11           |              |              |
|                                    |  |                                  | Sciences de la nature (200B0)                            | 49           | 49           |              |              |
|                                    |  |                                  | Sciences humaines (300A0)                                | 103          | 107          |              |              |
|                                    |  | Total Formation préuniversitaire |  | 180          | 167          | 158          | 154          |
|                                    |  | Formation technique              | Éducation spécialisée (JNC0P)                            | 0            | 2            |              |              |
|                                    |  |                                  | Soins infirmiers (180A0)                                 | 40           | 43           |              |              |
|                                    |  |                                  | Spécialisation en informatique de gestion (420AA)        | 18           | 16           |              |              |
|                                    |  |                                  | Techniques de bureautique (412A0)                        | 15           | 13           |              |              |
|                                    |  |                                  | Techniques de comptabilité et de gestion (410B0)         | 27           | 14           |              |              |
|                                    |  |                                  | Techniques de travail social (388A0)                     | 54           | 58           |              |              |
|                                    |  |                                  | Techniques d'éducation à l'enfance (322A0)               | 28           | 34           |              |              |
|                                    |  |                                  | Techniques d'éducation spécialisée (351A0)               | 49           | 49           |              |              |
|                                    |  |                                  | Techniques du tourisme d'aventure (414B0)                | 51           | 56           |              |              |
|                                    |  |                                  | Technologie de l'électronique (24311)                    | 4            |              |              |              |
|                                    |  |                                  | Technologie de l'électronique industrielle (24306)       | 14           | 10           |              |              |
|                                    |  |                                  | Technologie de l'électronique industrielle (243C0)       | 11           | 20           |              |              |
|                                    |  |                                  | Technologie de maintenance industrielle (241D0)          | 31           | 19           |              |              |
|                                    |  |                                  | Technologie forestière (190B0)                           | 10           | 3            |              |              |
|                                    |  | Total Formation technique        |  | 352          | 337          | 336          | 307          |
|                                    | <b>Total Cégep de la Gaspésie et des Îles (900000)</b>                     |                                  |  | <b>557</b>   | <b>538</b>   | <b>531</b>   | <b>494</b>   |
|                                    | Centre d'études collégiales Baie-des-Chaleurs (900004)                     | Accueil ou transition            | Session d'accueil et d'intégration (08101)               | 8            | 16           |              |              |
|                                    |  |                                  | Session de transition (08103)                            | 6            | 6            |              |              |
|                                    |  | Total Accueil ou transition      |  | 14           | 22           | 18           | 14           |
|                                    |  | Formation préuniversitaire       | Arts et Lettres (500A1)                                  | 17           | 15           |              |              |
|                                    |  |                                  | Sciences de la nature (200B0)                            | 52           | 50           |              |              |
|                                    |  |                                  | Sciences humaines (300A0)                                | 98           | 91           |              |              |
|                                    |  | Total Formation préuniversitaire |  | 167          | 156          | 166          | 156          |
|                                    |  | Formation technique              | Techniques de bureautique (412A0)                        | 6            | 2            |              |              |
|                                    |  |                                  | Techniques de comptabilité et de gestion (410B0)         | 19           | 29           |              |              |
|                                    |  |                                  | Techniques d'intervention en délinquance (310B0)         | 0            | 25           |              |              |
|                                    |  | Total Formation technique        |  | 25           | 56           | 92           | 103          |
|                                    | <b>Total Centre d'études collégiales Baie-des-Chaleurs (900004)</b>        |                                  |  | <b>206</b>   | <b>234</b>   | <b>276</b>   | <b>273</b>   |
|                                    | Centre d'études collégiales des Îles-de-la-Madeleine                       | Accueil ou transition            | Session d'accueil et d'intégration (08101)               | 27           | 30           |              |              |
|                                    |  |                                  | Session de transition (08103)                            | 7            | 2            |              |              |
|                                    |  | Total Accueil ou transition      |  | 34           | 32           | 24           | 26           |
|                                    |  | Formation préuniversitaire       | Arts et Lettres (500A1)                                  | 11           | 10           |              |              |
|                                    |  |                                  | Sciences de la nature (200B0)                            | 38           | 36           |              |              |
|                                    |  |                                  | Sciences humaines (300A0)                                | 47           | 52           |              |              |
|                                    |  |                                  | Sciences humaines et Arts et lettres (30016)             | 4            | 5            |              |              |
|                                    |  | Total Formation préuniversitaire |  | 100          | 103          | 94           | 86           |
|                                    |  | Formation technique              | Techniques de comptabilité et de gestion (410B0)         | 22           | 18           |              |              |
|                                    |  | Total Formation technique        |  | 22           | 18           | 16           | 15           |
|                                    | <b>Total Centre d'études collégiales des Îles-de-la-Madeleine (900003)</b> |                                  |  | <b>156</b>   | <b>153</b>   | <b>134</b>   | <b>127</b>   |
|                                    | Ecole des pêches et de l'aquaculture du Québec                             | Accueil ou transition            | Session d'accueil et d'intégration (08101)               | 15           | 15           |              |              |
|                                    |  |                                  | Session de transition (08103)                            |              | 1            |              |              |
|                                    |  | Total Accueil ou transition      |  | 15           | 16           | 17           | 14           |
|                                    |  | Formation préuniversitaire       | Sciences humaines (300A0)                                | 1            | 0            | 0            | 0            |
|                                    |  | Total Formation préuniversitaire |  | 1            | 0            |              |              |
|                                    |  | Formation technique              | Techniques d'aquaculture (231A0)                         | 15           | 10           |              |              |
|                                    |  |                                  | Technologie de la transformation des produits aquatiques | 0            | 10           |              |              |
|                                    |  | Total Formation technique        |  | 15           | 20           | 29           | 30           |
|                                    | <b>Total Ecole des pêches et de l'aquaculture du Québec (900002)</b>       |                                  |  | <b>31</b>    | <b>36</b>    | <b>46</b>    | <b>44</b>    |
|                                    | Gaspésie Pavillon (section anglophone)                                     | Accueil ou transition            | Session d'accueil et d'intégration (08101)               | 2            | 1            |              |              |
|                                    |  |                                  |  | 2            | 1            | 2            | 1            |
|                                    |  | Total Accueil ou transition      |  | 2            | 1            |              |              |
|                                    |  | Formation préuniversitaire       | Sciences de la nature (200B0)                            | 14           | 19           |              |              |
|                                    |  |                                  | Sciences humaines (300A0)                                | 27           | 29           |              |              |
|                                    |  | Total Formation préuniversitaire |  | 41           | 48           | 39           | 42           |
|                                    |  | Formation technique              | Techniques de bureautique (412A0)                        | 2            | 2            |              |              |
|                                    |  |                                  | Techniques du tourisme d'aventure (414B0)                | 30           | 28           |              |              |
|                                    |  |                                  | Technologie forestière (190B0)                           | 8            | 8            |              |              |
|                                    |  | Total Formation technique        |  | 40           | 38           | 40           | 39           |



| Région  | Organisme  | Type de formation   | Nom du programme   | Observations                               |        | Prévisions |        |       |       |
|---|--|---|--|--|--------|------------|--------|-------|-------|
|   |  |   |  | A-2007                                     | A-2008 | A-2009     | A-2010 |       |       |
| Total Gaspésie Pavillon (section anglophone) (900001) |  |   |  | 83   | 87     | 81         | 82     |       |       |
| Total Gaspésie-Îles-de-la-Madeleine (11)              |  |   |  | 1 033                                      | 1 048  | 1 068      | 1 020  |       |       |
| Lanaudière (14)                                       | Cégep régional de Lanaudière à Joliette (910000)           | Accueil ou transition   | Session d'accueil et d'intégration (08101)                           | 149  | 158    |            |        |       |       |
|   |  |   | Session de transition (08103)  | 57   | 54     |            |        |       |       |
|   |  | Total Accueil ou transition                                   |  | 206  | 212    | 206        | 215    |       |       |
|   |  | Formation préuniversitaire                                    | Arts et Lettres (500A1)  | 162  | 170    |            |        |       |       |
|   |  |   | Arts et Lettres et Musique (50011)                                   | 0  | 3      |            |        |       |       |
|   |  |   | Arts plastiques (510A0)  | 63   | 57     |            |        |       |       |
|   |  |   | Musique (501A0)  | 57   | 63     |            |        |       |       |
|   |  |   | Sciences de la nature (200B0)  | 208  | 177    |            |        |       |       |
|   |  |   | Sciences de la nature et Musique (20011)                             | 13   | 14     |            |        |       |       |
|   |  |   | Sciences de la nature et Sciences humaines (20012)                   | 2  | 4      |            |        |       |       |
|   |  |   | Sciences humaines (300A0)  | 457  | 457    |            |        |       |       |
|   |  |   | Sciences humaines et Musique (30011)                                 | 5  | 5      |            |        |       |       |
|   |  | Total Formation préuniversitaire                              |  | 967  | 958    | 989        | 1 002  |       |       |
|   |  | Formation technique   | Gestion de commerces (410D0)   | 90   | 101    |            |        |       |       |
|   |  |   | Gestion et exploitation d'entreprise agricole (152A0)                | 27   | 20     |            |        |       |       |
|   |  |   | Soins infirmiers (180A0)   | 193  | 209    |            |        |       |       |
|   |  |   | Spécialisation en informatique de gestion (420AA)                    | 5  | 6      |            |        |       |       |
|   |  |   | Spécialisation en interprétation (551AB)                             | 6  | 7      |            |        |       |       |
|   |  |   | Spécialisation en ordinateurs et réseaux (243BB)                     | 0  | 17     |            |        |       |       |
|   |  |   | Spécialisation en productions animales (152AA)                       | 13   | 14     |            |        |       |       |
|   |  |   | Spécialisation en productions végétales (152AB)                      | 4  | 0      |            |        |       |       |
|   |  |   | Techniques de bureautique (412A0)                                    | 39   | 50     |            |        |       |       |
|   |  |   | Techniques de comptabilité et de gestion (410B0)                     | 72   | 93     |            |        |       |       |
|   |  |   | Techniques de l'informatique (420A0)                                 | 33   | 44     |            |        |       |       |
|   |  |   | Techniques d'éducation spécialisée (351A0)                           | 201  | 202    |            |        |       |       |
|   |  |   | Techniques professionnelles de musique et chanson (551AB)            | 25   | 25     |            |        |       |       |
|   |  |   | Technologie de la production horticole et de l'environnement (154A0) | 6  | 19     |            |        |       |       |
|   |  |   | Technologie de la transformation des aliments (154A0)                | 40   | 47     |            |        |       |       |
|   |  |   | Technologie de l'électronique (24311)                                | 12   | 5      |            |        |       |       |
|   |  |   | Total Formation technique  |  | 842    | 953        | 1 020  | 1 057 |       |
|   |  | Total Cégep régional de Lanaudière à Joliette (910000)        |  |  |        | 2 015      | 2 123  | 2 215 | 2 274 |
|   |  | Cégep régional de Lanaudière à L'Assomption (940001)          | Accueil ou transition  | Session d'accueil et d'intégration (08101) | 41     | 50         |        |       |       |
|   | Total Accueil ou transition                                |   | 41   | 50   | 51     | 52         |        |       |       |
|   | Formation préuniversitaire                                 |   | Arts et Lettres (500A1)  | 65   | 64     |            |        |       |       |
|   |  |   | Sciences de la nature (200B0)  | 359  | 394    |            |        |       |       |
|   |  |   | Sciences humaines (300A0)  | 552  | 626    |            |        |       |       |
|   | Total Formation préuniversitaire                           |   | 976  | 1 084                                      | 1 148  | 1 162      |        |       |       |
|   | Formation technique  |   | Archives médicales (411A0)   | 49   | 44     |            |        |       |       |
|   |  |   | Design d'intérieur (57003)   | 49   | 30     |            |        |       |       |
|   |  |   | Techniques de comptabilité et de gestion (410B0)                     | 92   | 83     |            |        |       |       |
|   |  |   | Techniques de design d'intérieur (570E0)                             | 35   | 57     |            |        |       |       |
|   |  |   | Techniques d'éducation à l'enfance (322A0)                           | 119  | 129    |            |        |       |       |
|   |  |   | Techniques juridiques (31003)  | 1  | 1      |            |        |       |       |
|   |  | Techniques juridiques (310C0)                                 | 118  | 124  |        |            |        |       |       |
|   | Total Formation technique                                  |   | 463  | 468  | 478    | 482        |        |       |       |
|   | Total Cégep régional de Lanaudière à L'Assomption (940001) |   |  |  | 1 480  | 1 602      | 1 677  | 1 696 |       |
|   | Cégep régional de Lanaudière à Terrebonne (940002)         | Accueil ou transition   | Session d'accueil et d'intégration (08101)                           | 72   | 59     |            |        |       |       |
|   |  |   | Session de transition (08103)  | 13   | 18     |            |        |       |       |
|   |  | Total Accueil ou transition                                   |  | 85   | 77     | 80         | 81     |       |       |
|   |  | Formation préuniversitaire                                    | Arts et Lettres (500A1)  | 81   | 89     |            |        |       |       |
|   |  |   | Sciences de la nature (200B0)  | 156  | 167    |            |        |       |       |
|   |  |   | Sciences humaines (300A0)  | 365  | 425    |            |        |       |       |
|   |  | Total Formation préuniversitaire                              |  | 602  | 681    | 707        | 718    |       |       |
|   |  | Formation technique   | Techniques administratives (41012)                                   | 1  | 0      |            |        |       |       |
|   |  |   | Techniques de comptabilité et de gestion (410B0)                     | 89   | 107    |            |        |       |       |
|   |  |   | Techniques de travail social (388A0)                                 | 126  | 131    |            |        |       |       |
|   | Techniques du meuble et d'ébénisterie (233B0)              |   | 17   | 12   |        |            |        |       |       |
|   | Technologie de l'électronique industrielle (243C0)         |   | 0  | 27   |        |            |        |       |       |
|   | Total Formation technique                                  |   | 233  | 277  | 285    | 310        |        |       |       |
|   | Total Cégep régional de Lanaudière à Terrebonne (940002)   |   |  |  | 920    | 1 035      | 1 072  | 1 109 |       |
|   | Total Lanaudière (14)                                      |   |  |  | 4 415  | 4 760      | 4 964  | 5 079 |       |
|   | Cégep de Saint-Jérôme (928000)                             | Accueil ou transition   | Session d'accueil et d'intégration (08101)                           | 135  | 251    |            |        |       |       |
|   |  | Session de transition (08103)                                 | 39   | 49   |        |            |        |       |       |
| Total Accueil ou transition                           |  | 174   | 300  | 296  | 294    |            |        |       |       |
| Formation préuniversitaire                            |  | Arts et Lettres (500A1)                                       | 282  | 285  |        |            |        |       |       |
|   |  | Arts plastiques (510A0)                                       | 44   | 30   |        |            |        |       |       |
|   |  | Sciences de la nature (200B0)                                 | 298  | 276  |        |            |        |       |       |
|   |  | Sciences humaines (300A0)                                     | 638  | 661  |        |            |        |       |       |
|   |  | Sciences informatiques et mathématiques (200C0)               | 6  | 6  |        |            |        |       |       |
| Total Formation préuniversitaire                      |  | 1 262   | 1 258  | 1 291                                      | 1 282  |            |        |       |       |
| Formation technique                                   |  | Soins infirmiers (180A0)                                      | 338  | 333  |        |            |        |       |       |
|   |  | Spécialisation en informatique de gestion (420AA)             | 23   | 27   |        |            |        |       |       |
|   |  | Techniques de comptabilité et de gestion (410B0)              | 142  | 151  |        |            |        |       |       |
|   |  | Techniques de génie mécanique (241A0)                         | 102  | 95   |        |            |        |       |       |
|   |  | Techniques de l'informatique (420A0)                          | 21   | 27   |        |            |        |       |       |
|   |  | Techniques de transformation des matériaux composites (243C0) | 64   | 74   |        |            |        |       |       |
|   |  | Techniques de travail social (388A0)                          | 126  | 140  |        |            |        |       |       |
|   |  | Techniques d'éducation à l'enfance (322A0)                    | 210  | 214  |        |            |        |       |       |
|   |  | Techniques d'éducation à l'enfance (JEE0K)                    | 0  | 2  |        |            |        |       |       |
|   |  | Techniques d'éducation spécialisée (351A0)                    | 341  | 338  |        |            |        |       |       |
|   |  | Techniques d'intégration multimédia (582A1)                   | 149  | 195  |        |            |        |       |       |
|   |  | Techniques d'intervention en délinquance (310B0)              | 0  | 1  |        |            |        |       |       |
|   |  | Techniques d'intervention en loisir (391A0)                   | 0  | 34   |        |            |        |       |       |
|   |  | Technologie d'analyses biomédicales (140B0)                   | 115  | 101  |        |            |        |       |       |

| Région           | Organisme   | Type de formation                               | Nom du programme  | Observations |        | Prévisions |        |
|------------------|---|---|---|--------------|--------|------------|--------|
|                  |   |   |   | A-2007       | A-2008 | A-2009     | A-2010 |
| Laurentides (15) | Cégep Lionel Groulx (911000)                      | Total Formation technique                       |   | 1 631        | 1 732  | 1 865      | 1 905  |
|                  |   | Total Cégep de Saint-Jérôme (928000)            |   | 3 067        | 3 290  | 3 452      | 3 481  |
|                  |   | Accueil ou transition                           | Session d'accueil et d'intégration (08101)                | 210          | 315    |            |        |
|                  |   |   | Session de transition (08103)                             | 36           | 73     |            |        |
|                  |   | Total Accueil ou transition                     |   | 246          | 388    | 398        | 397    |
|                  |   | Formation préuniversitaire                      | Arts et Lettres (500A0)                                   | 0            | 1      |            |        |
|                  |   |   | Arts et Lettres (500A1)                                   | 421          | 507    |            |        |
|                  |   |   | Arts et Lettres et Musique (50011)                        | 2            | 3      |            |        |
|                  |   |   | Arts plastiques (510A0)                                   | 231          | 255    |            |        |
|                  |   |   | Musique (501A0)   | 22           | 35     |            |        |
|                  |   |   | Sciences de la nature (200B0)                             | 637          | 773    |            |        |
|                  |   |   | Sciences de la nature et Musique (20011)                  | 5            | 10     |            |        |
|                  |   |   | Sciences humaines (300A0)                                 | 1 442        | 1 446  |            |        |
|                  |   |   | Sciences humaines et Arts et lettres (30016)              | 6            | 13     |            |        |
|                  |   |   | Sciences humaines et Musique (30011)                      | 5            | 8      |            |        |
|                  |   |   | Sciences informatiques et mathématiques (200C0)           | 0            | 26     |            |        |
|                  |   |   | Sciences, lettres et arts (700A0)                         | 62           | 52     |            |        |
|                  |   | Total Formation préuniversitaire                |   | 2 833        | 3 129  | 3 293      | 3 320  |
|                  |   | Formation technique                             | Gestion de commerces (410D0)                              | 244          | 268    |            |        |
|                  |   |   | Gestion et exploitation d'entreprise agricole (152A0)     | 12           | 4      |            |        |
|                  |   |   | Interprétation théâtrale (561C0)                          | 65           | 62     |            |        |
|                  |   |   | Spécialisation en composition et arrangement (551AA)      | 11           | 20     |            |        |
|                  |   |   | Spécialisation en informatique de gestion (420AA)         | 48           | 39     |            |        |
|                  |   |   | Spécialisation en informatique industrielle (420AB)       | 24           | 31     |            |        |
|                  |   |   | Spécialisation en interprétation (551AB)                  | 115          | 104    |            |        |
|                  |   |   | Spécialisation en interprétation en théâtre musical (551) | 13           | 10     |            |        |
|                  |   |   | Spécialisation en productions animales (152AA)            | 5            | 4      |            |        |
|                  |   |   | Spécialisation en productions végétales (152AB)           | 1            | 2      |            |        |
|                  |   |   | Techniques de bureautique (412A0)                         | 26           | 39     |            |        |
|                  |   |   | Techniques de comptabilité et de gestion (410B0)          | 131          | 127    |            |        |
|                  |   |   | Techniques de la documentation (393A0)                    | 77           | 85     |            |        |
|                  |   |   | Techniques de la logistique du transport (410A0)          | 59           | 64     |            |        |
|                  |   |   | Techniques de l'informatique (420A0)                      | 59           | 69     |            |        |
|                  |   |   | Techniques de santé animale (145A0)                       | 151          | 162    |            |        |
|                  |   |   | Techniques professionnelles de musique et chanson (55)    | 34           | 32     |            |        |
|                  |   |   | Technologie de conception électronique (24316)            | 1            |        |            |        |
|                  |   |   | Technologie de la production horticole et de l'environne  | 17           | 12     |            |        |
|                  |   |   | Technologie de l'électronique (24311)                     | 45           | 23     |            |        |
|                  |   |   | Technologie de l'électronique (243B0)                     | 0            | 16     |            |        |
|                  |   |   | Technologie de systèmes ordinés (24315)                   | 47           | 25     |            |        |
|                  |   |   | Technologie de systèmes ordinés (243A0)                   | 0            | 26     |            |        |
|                  |   |   | Technologie du génie industriel (235B0)                   | 8            | 1      |            |        |
|                  |   |   | Théâtre-production (561A0)                                | 111          | 123    |            |        |
|                  |   | Total Formation technique                       |   | 1 304        | 1 348  | 1 424      | 1 451  |
|                  |   | Total Cégep Lionel Groulx (911000)              |   | 4 383        | 4 865  |            |        |
|                  | Centre collégial de Mont-Tremblant                | Accueil ou transition                           | Session d'accueil et d'intégration (08101)                | 0            | 34     |            |        |
|                  |   | Total Accueil ou transition                     |   | 0            | 34     | 13         | 14     |
|                  |   | Formation préuniversitaire                      | Sciences de la nature (200B0)                             | 0            | 16     |            |        |
|                  |   |   | Sciences humaines (300A0)                                 | 0            | 48     |            |        |
|                  |   | Total Formation préuniversitaire                |   | 0            | 64     | 108        | 104    |
|                  | Total Formation technique                         |   | 0   | 0            | 14     | 23         |        |
|                  | Total Centre collégial de Mont-Tremblant (928002) |   | 0   | 98           | 135    | 141        |        |
|                  | Centre collégial de Mont-Laurier (928001)         | Accueil ou transition                           | Session d'accueil et d'intégration (08101)                | 38           | 42     |            |        |
|                  |   |   | Session de transition (08103)                             | 22           | 6      |            |        |
|                  |   | Total Accueil ou transition                     |   | 60           | 48     | 43         | 42     |
|                  |   | Formation préuniversitaire                      | Sciences de la nature (200B0)                             | 48           | 50     |            |        |
|                  |   |   | Sciences humaines (300A0)                                 | 95           | 92     |            |        |
|                  |   | Total Formation préuniversitaire                |   | 143          | 142    | 136        | 130    |
|                  |   | Formation technique                             | Soins infirmiers (180A0)                                  | 37           | 19     |            |        |
|                  |   |   | Techniques de comptabilité et de gestion (410B0)          | 29           | 28     |            |        |
|                  | Centre collégial de Mont-Laurier (928001)         |   | Techniques d'éducation spécialisée (351A0)                | 0            | 39     |            |        |
|                  |   |   | Techniques d'intervention en délinquance (310B0)          | 27           | 45     |            |        |
|                  |   | Total Formation technique                       |   | 93           | 131    | 157        | 185    |
|                  |   | Total Centre collégial de Mont-Laurier (928001) |   | 296          | 321    | 336        | 357    |
|                  | Total Laurentides (15)                            |   | 7 746   | 8 476        | 9 038  | 9 147      |        |
| al (13)          | Immorency (930000)                                | Accueil ou transition                           | Session d'accueil et d'intégration (08101)                | 452          | 406    |            |        |
|                  |   |   | Session de transition (08103)                             | 64           | 92     |            |        |
|                  |   | Total Accueil ou transition                     |   | 516          | 498    |            |        |
|                  |   | Formation préuniversitaire                      | Arts et Lettres (500A1)                                   | 397          | 390    |            |        |
|                  |   |   | Arts plastiques (510A0)                                   | 46           | 68     |            |        |
|                  |   |   | Danse (506A0)   | 68           | 65     |            |        |
|                  |   |   | Sciences de la nature (200B0)                             | 472          | 540    |            |        |
|                  |   |   | Sciences de la nature et Arts plastiques (20013)          | 4            | 9      |            |        |
|                  |   |   | Sciences de la nature et Danse (20015)                    | 7            | 4      |            |        |
|                  |   |   | Sciences de la nature et Sciences humaines (20012)        | 8            | 6      |            |        |
|                  |   |   | Sciences humaines (300A0)                                 | 1 364        | 1 446  |            |        |
|                  |   |   | Sciences humaines et Arts plastiques (30013)              | 8            | 11     |            |        |
|                  |   |   | Sciences humaines et Danse (30015)                        | 18           | 25     |            |        |
|                  |   |   | Sciences humaines et Sciences de la nature (30017)        | 3            | 0      |            |        |
|                  |   | Total Formation préuniversitaire                |   | 2 395        | 2 564  | 2 738      | 2 825  |
|                  |   | Formation technique                             | Conseil en assurances et en services financiers (410C0)   | 102          | 102    |            |        |
|                  |   |   | Gestion de commerces (410D0)                              | 104          | 154    |            |        |
|                  |   |   | Paysage et commercialisation en horticulture ornement     | 41           | 43     |            |        |
|                  |   |   | Soins infirmiers (180A0)                                  | 305          | 320    |            |        |
|                  |   |   | Spécialisation en accueil et guidage touristique (414A0)  | 2            | 0      |            |        |
|                  |   |   | Spécialisation en développement et promotion de produ     | 85           | 212    |            |        |
|                  |   |   | Spécialisation en évaluation immobilière (221DB)          | 17           | 19     |            |        |
|                  |   |   | Spécialisation en gestion de réseaux informatiques (420   | 18           | 9      |            |        |

| Région                               | Organisme   | Type de formation                                      | Nom du programme   | Observations                |  | Prévisions |        |       |       |
|--------------------------------------|---|--|--|-----------------------------|--|------------|--------|-------|-------|
|                                      |   |  |  | A-2007                      | A-2008                                     | A-2009     | A-2010 |       |       |
| Laval                                | Cégep Mon   |  | Spécialisation en informatique de gestion (420AA)        | 32                          | 20   |            |        |       |       |
|                                      |   |  | Spécialisation en ordinateurs et réseaux (243BB)         | 14                          | 29   |            |        |       |       |
|                                      |   |  | Techniques de bureautique (412A0)                        | 45                          | 43   |            |        |       |       |
|                                      |   |  | Techniques de comptabilité et de gestion (410B0)         | 131                         | 147  |            |        |       |       |
|                                      |   |  | Techniques de diététique (12001)                         | 187                         | 174  |            |        |       |       |
|                                      |   |  | Techniques de l'informatique (420A0)                     | 45                          | 90   |            |        |       |       |
|                                      |   |  | Techniques de muséologie (570B0)                         | 78                          | 79   |            |        |       |       |
|                                      |   |  | Techniques de réadaptation physique (144A0)              | 183                         | 193  |            |        |       |       |
|                                      |   |  | Techniques de sécurité incendie (311A0)                  | 300                         | 298  |            |        |       |       |
|                                      |   |  | Techniques de tourisme (414A0)                           | 147                         | 3  |            |        |       |       |
|                                      |   |  | Techniques d'éducation à l'enfance (322A0)               | 161                         | 159  |            |        |       |       |
|                                      |   |  | Techniques d'orthèses et de prothèses orthopédiques (1   | 84                          | 93   |            |        |       |       |
|                                      |   |  | Technologie de l'architecture (221A0)                    | 259                         | 277  |            |        |       |       |
|                                      |   |  | Technologie de l'électronique (24311)                    | 17                          | 8  |            |        |       |       |
|                                      |   |  | Technologie de l'électronique industrielle (24306)       | 50                          | 27   |            |        |       |       |
|                                      |   |  | Technologie de l'électronique industrielle (243C0)       | 37                          | 63   |            |        |       |       |
|                                      |   |  | Technologie de l'estimation et de l'évaluation en bâtime | 0                           | 1  |            |        |       |       |
|                                      |   |  | Technologie de l'estimation et de l'évaluation en bâtime | 48                          | 60   |            |        |       |       |
|                                      |   |  | Technologie du génie civil (221B0)                       | 154                         | 181  |            |        |       |       |
|                                      |   |  | Total Formation technique                                | 2 646                       | 2 804                                      | 2 916      | 3 056  |       |       |
|                                      |   | Total Cégep Montmorency (930000)                       |  |                             |  | 5 557      | 5 866  | 6 169 | 6 412 |
| Total Laval (13)                     |   |  |  | 5 557                       | 5 866                                      | 6 169      | 6 412  |       |       |
| Mauricie (04)                        | Cégep de Trois-Rivières (905000)                  | Accueil ou transition                                  | Session d'accueil et d'intégration (08101)               | 249                         | 241  |            |        |       |       |
|                                      |   |  | Session de transition (08103)                            | 62                          | 30   |            |        |       |       |
|                                      |   | Total Accueil ou transition                            |  | 311                         | 271  | 263        | 263    |       |       |
|                                      |   | Formation préuniversit                                 | Arts et Lettres (500A1)                                  | 271                         | 251  |            |        |       |       |
|                                      |   |  | Arts plastiques (510A0)                                  | 69                          | 85   |            |        |       |       |
|                                      |   |  | Histoire et civilisation (700B0)                         | 0                           | 13   |            |        |       |       |
|                                      |   |  | Musique (501A0)  | 28                          | 37   |            |        |       |       |
|                                      |   |  | Sciences de la nature (200B0)                            | 471                         | 476  |            |        |       |       |
|                                      |   |  | Sciences de la nature et Musique (20011)                 | 7                           | 7  |            |        |       |       |
|                                      |   |  | Sciences humaines (300A0)                                | 1 031                       | 1 043                                      |            |        |       |       |
|                                      |   |  | Sciences humaines et Arts plastiques (30013)             | 5                           | 13   |            |        |       |       |
|                                      |   |  | Sciences humaines et Musique (30011)                     | 15                          | 7  |            |        |       |       |
|                                      |   |  | Sciences, lettres et arts (700A0)                        | 56                          | 47   |            |        |       |       |
|                                      |   | Total Formation préuniversitaire                       |  | 1 953                       | 1 979                                      | 1 932      | 1 907  |       |       |
|                                      |   | Formation technique                                    | Design d'intérieur (57003)                               | 40                          | 5  |            |        |       |       |
|                                      |   |  | Gestion de commerces (410D0)                             | 143                         | 151  |            |        |       |       |
|                                      |   |  | Soins infirmiers (180A0)                                 | 243                         | 241  |            |        |       |       |
|                                      |   |  | Spécialisation en contrôle des matériaux (270AC)         | 16                          | 14   |            |        |       |       |
|                                      |   |  | Spécialisation en fabrication mécanosoudée (270AB)       | 20                          | 17   |            |        |       |       |
|                                      |   |  | Spécialisation en informatique de gestion (420AA)        | 73                          | 82   |            |        |       |       |
|                                      |   |  | Spécialisation en procédés de transformation (270AA)     | 13                          | 16   |            |        |       |       |
|                                      |   |  | Techniques administratives (41012)                       | 1                           | 0  |            |        |       |       |
|                                      |   |  | Techniques de comptabilité et de gestion (410B0)         | 131                         | 122  |            |        |       |       |
|                                      |   |  | Techniques de design d'intérieur (570E0)                 | 82                          | 123  |            |        |       |       |
|                                      |   |  | Techniques de diététique (12001)                         | 122                         | 63   |            |        |       |       |
|                                      |   |  | Techniques de diététique (120A0)                         | 0                           | 45   |            |        |       |       |
|                                      |   |  | Techniques de génie mécanique (241A0)                    | 84                          | 81   |            |        |       |       |
|                                      |   |  | Techniques de la documentation (393A0)                   | 49                          | 56   |            |        |       |       |
|                                      |   |  | Techniques de la logistique du transport (410A0)         | 13                          | 22   |            |        |       |       |
|                                      |   |  | Techniques de travail social (388A0)                     | 171                         | 167  |            |        |       |       |
|                                      |   |  | Techniques d'hygiène dentaire (111A0)                    | 99                          | 93   |            |        |       |       |
|                                      |   |  | Techniques policières (310A0)                            | 192                         | 180  |            |        |       |       |
|                                      |   |  | Technologie de conception électronique (24316)           | 3                           | 0  |            |        |       |       |
|                                      |   |  | Technologie de la mécanique du bâtiment (221C0)          | 39                          | 38   |            |        |       |       |
|                                      |   |  | Technologie de l'architecture (221A0)                    | 136                         | 146  |            |        |       |       |
|                                      |   |  | Technologie de l'électronique (24311)                    | 18                          | 8  |            |        |       |       |
|                                      |   |  | Technologie de l'électronique (243B0)                    | 19                          | 27   |            |        |       |       |
|                                      |   |  | Technologie de l'électronique industrielle (24306)       | 102                         | 52   |            |        |       |       |
|                                      |   |  | Technologie de l'électronique industrielle (243C0)       | 41                          | 78   |            |        |       |       |
|                                      |   |  | Technologie de maintenance industrielle (24105)          | 1                           | 0  |            |        |       |       |
|                                      |   |  | Technologie de maintenance industrielle (241D0)          | 42                          | 41   |            |        |       |       |
|                                      |   |  | Technologie du génie civil (221B0)                       | 107                         | 128  |            |        |       |       |
|                                      |   |  | Technologie du génie industriel (23501)                  | 11                          | 2  |            |        |       |       |
|                                      |   |  | Technologie du génie industriel (235B0)                  | 38                          | 52   |            |        |       |       |
|                                      |   |  | Technologies des pâtes et papiers (232A0)                | 42                          | 17   |            |        |       |       |
|                                      |   | Total Formation technique                              |  | 2 091                       | 2 067                                      | 2 076      | 2 037  |       |       |
|                                      |   | Total Cégep de Trois-Rivières (905000)                 |  |                             |  | 4 355      | 4 317  | 4 271 | 4 207 |
|                                      |   | Ce   | ntr  | Formation technique         | Soins infirmiers (180A0)                   | 1          | 0      |       |       |
|                                      |   |  |  | Total Formation technique   |  | 1          | 0      |       |       |
|                                      |   | Total Centre d'études collégiales de La Tuque (906001) |  |                             |  | 1          | 0      |       |       |
|                                      |   | ollège Shawinigan (906000)                             |  | Accueil ou transition       | Session d'accueil et d'intégration (08101) | 46         | 52     |       |       |
|                                      |   |  |  |                             | Session de transition (08103)              | 3          | 4      |       |       |
|                                      |   |  |  | Total Accueil ou transition |  | 49         | 56     | 53    | 50    |
| Formation préuniversit               | Arts et Lettres (500A1)                           |  |  | 42                          | 41   |            |        |       |       |
|                                      | Sciences de la nature (200B0)                     |  |  | 138                         | 122  |            |        |       |       |
|                                      | Sciences humaines (300A0)                         |  |  | 299                         | 309  |            |        |       |       |
| Total Formation préuniversitaire     |   |  |  | 479                         | 472  | 471        | 440    |       |       |
| Formation technique                  | Soins infirmiers (180A0)                          |  |  | 123                         | 125  |            |        |       |       |
|                                      | Spécialisation en biotechnologies (210AA)         |  |  | 10                          | 5  |            |        |       |       |
|                                      | Spécialisation en chimie analytique (210AB)       |  |  | 6                           | 8  |            |        |       |       |
|                                      | Spécialisation en informatique de gestion (420AA) |  |  | 7                           | 10   |            |        |       |       |
|                                      | Techniques de bureautique (412A0)                 |  |  | 41                          | 33   |            |        |       |       |
|                                      | Techniques de comptabilité et de gestion (410B0)  |  |  | 48                          | 60   |            |        |       |       |
|                                      | Techniques de génie mécanique (241A0)             |  |  | 30                          | 28   |            |        |       |       |
|                                      | Techniques de laboratoire (210A0)                 |  |  | 24                          | 33   |            |        |       |       |
| Techniques de l'informatique (420A0) | 22  | 16   |  |                             |  |            |        |       |       |

| Région   | Organisme                              | Type de formation  | Nom du programme   | Observations |        | Prévisions |        |
|--|--|--|--|--------------|--------|------------|--------|
|  |  |  |  | A-2007       | A-2008 | A-2009     | A-2010 |
|  | C                                      |  | Techniques d'éducation à l'enfance (322A0)                 | 76           | 90     |            |        |
|  |  |  | Technologie d'analyses biomédicales (140B0)                | 73           | 75     |            |        |
|  |  |  | Technologie de l'électronique (24311)                      | 26           | 10     |            |        |
|  |  |  | Technologie de l'électronique (243B0)                      |              | 7      |            |        |
|  |  |  | Total Formation technique                                  | 486          | 500    | 534        | 526    |
| Total Collège Shawinigan (906000)                                  |  |  |  | 1 014        | 1 028  | 1 058      | 1 016  |
| Total Mauricie (04)  |  |  |  | 5 370        | 5 345  | 5 329      | 5 223  |
|  | Cégep de Granby-Haute-Yamaska (904001) | Accueil ou transition  | Session d'accueil et d'intégration (08101)                 | 86           | 84     |            |        |
|  |  |  | Session de transition (08103)                              | 27           | 24     |            |        |
|  |  | Total Accueil ou transition  |  | 113          | 108    | 122        | 111    |
|  |  | Formation préuniversitaire   | Arts et Lettres (500A1)                                    | 153          | 141    |            |        |
|  |  |  | Sciences de la nature (200B0)                              | 215          | 250    |            |        |
|  |  |  | Sciences humaines (300A0)                                  | 462          | 473    |            |        |
|  |  | Total Formation préuniversitaire                                   |  | 830          | 864    | 997        | 978    |
|  |  | Formation technique  | Gestion de commerces (410D0)                               | 115          | 113    |            |        |
|  |  |  | Soins infirmiers (180A0)                                   | 145          | 133    |            |        |
|  |  |  | Spécialisation en informatique de gestion (420AA)          | 22           | 8      |            |        |
|  |  |  | Spécialisation en mise en valeur de produits touristique   | 16           | 13     |            |        |
|  |  |  | Techniques de comptabilité et de gestion (410B0)           | 72           | 71     |            |        |
|  |  |  | Techniques de l'informatique (420A0)                       | 28           | 39     |            |        |
|  |  |  | Techniques de tourisme (414A0)                             | 55           | 41     |            |        |
|  |  |  | Techniques d'éducation spécialisée (351A0)                 | 171          | 172    |            |        |
|  |  |  | Technologie de l'électronique industrielle (24306)         | 30           | 20     |            |        |
|  |  |  | Technologie de l'électronique industrielle (243C0)         | 0            | 21     |            |        |
| Total Formation technique  |  | 654  | 631  | 729          | 768    |            |        |
| Préalable universitaire Structures d'accueil universitaire (08004) |  | 0  | 1  |              |        |            |        |
| Total Préalable universitaire                                      |  | 0  | 1  |              |        |            |        |
| Total Cégep de Granby-Haute-Yamaska (904001)                       |  |  |  | 1 597        | 1 604  | 1 848      | 1 857  |
|  | Cégep de Sorel-Tracy (907002)          | Accueil ou transition  | Session d'accueil et d'intégration (08101)                 | 31           | 48     |            |        |
|  |  |  | Session de transition (08103)                              | 11           | 12     |            |        |
|  |  | Total Accueil ou transition  |  | 42           | 60     | 58         | 60     |
|  |  | Formation préuniversitaire   | Arts et Lettres (500A1)                                    | 45           | 34     |            |        |
|  |  |  | Sciences de la nature (200B0)                              | 85           | 82     |            |        |
|  |  |  | Sciences humaines (300A0)                                  | 200          | 198    |            |        |
|  |  | Total Formation préuniversitaire                                   |  | 330          | 314    | 308        | 311    |
|  |  | Formation technique  | Conseil en assurances et en services financiers (410C0)    | 26           | 21     |            |        |
|  |  |  | Environnement, hygiène et sécurité au travail (260B0)      | 28           | 36     |            |        |
|  |  |  | Soins infirmiers (180A0)                                   | 95           | 108    |            |        |
|  |  |  | Spécialisation en informatique de gestion (420AA)          | 28           | 27     |            |        |
|  |  |  | Techniques de bureautique (412A0)                          | 22           | 25     |            |        |
|  |  |  | Techniques de comptabilité et de gestion (410B0)           | 35           | 53     |            |        |
|  |  |  | Techniques de génie mécanique (241A0)                      | 41           | 47     |            |        |
|  |  |  | Techniques d'éducation spécialisée (351A0)                 | 56           | 115    |            |        |
|  |  |  | Technologie de l'électronique industrielle (24306)         | 50           | 37     |            |        |
|  |  |  | Technologie de l'électronique industrielle (243C0)         | 0            | 20     |            |        |
| Total Formation technique  |  | 381  | 489  | 550          | 582    |            |        |
| Total Cégep de Sorel-Tracy (907002)                                |  |  |  | 753          | 863    | 916        | 953    |
|  | Cégep de St-Hyacinthe (907003)         | Accueil ou transition  | Session d'accueil et d'intégration (08101)                 | 129          | 229    |            |        |
|  |  |  | Session de transition (08103)                              | 35           | 49     |            |        |
|  |  | Total Accueil ou transition  |  | 164          | 278    | 290        | 278    |
|  |  | Formation préuniversitaire   | Arts et Lettres (500A1)                                    | 325          | 329    |            |        |
|  |  |  | Sciences de la nature (200B0)                              | 286          | 335    |            |        |
|  |  |  | Sciences humaines (300A0)                                  | 731          | 826    |            |        |
|  |  | Total Formation préuniversitaire                                   |  | 1 342        | 1 490  | 1 618      | 1 598  |
|  |  | Formation technique  | Gestion de commerces (410D0)                               | 79           | 90     |            |        |
|  |  |  | Interprétation théâtrale (561C0)                           | 59           | 58     |            |        |
|  |  |  | Soins infirmiers (180A0)                                   | 181          | 186    |            |        |
|  |  |  | Spécialisation en biotechnologies (210AA)                  | 10           | 25     |            |        |
|  |  |  | Spécialisation en gestion de réseaux informatiques (420AA) | 13           | 22     |            |        |
|  |  |  | Spécialisation en informatique de gestion (420AA)          | 1            | 19     |            |        |
|  |  |  | Techniques de comptabilité et de gestion (410B0)           | 80           | 59     |            |        |
|  |  |  | Techniques de diététique (12001)                           | 131          | 143    |            |        |
|  |  |  | Techniques de laboratoire (210A0)                          | 37           | 24     |            |        |
|  |  |  | Techniques de l'informatique (420A0)                       | 59           | 27     |            |        |
|  |  |  | Techniques de santé animale (145A0)                        | 169          | 177    |            |        |
|  |  |  | Techniques d'éducation à l'enfance (322A0)                 | 173          | 158    |            |        |
|  |  |  | Techniques d'hygiène dentaire (111A0)                      | 110          | 122    |            |        |
|  |  |  | Technologie d'analyses biomédicales (140B0)                | 81           | 101    |            |        |
|  |  |  | Technologie de la mécanique du bâtiment (22103)            | 1            | 0      |            |        |
|  |  |  | Technologie de la mécanique du bâtiment (221C0)            | 66           | 63     |            |        |
|  |  |  | Théâtre-production (561A0)                                 | 114          | 107    |            |        |
|  |  | Total Formation technique  |  | 1 364        | 1 381  | 1 433      | 1 440  |
|  |  | Préalable universitaire Structures d'accueil universitaire (08004) |  | 0            | 3      |            |        |
|  |  | Total Préalable universitaire                                      |  | 0            | 3      |            |        |
| Total Cégep de St-Hyacinthe (907003)                               |  |  |  | 2 870        | 3 152  | 3 341      | 3 316  |
|  | Valleyfield (918000)                   | Accueil ou transition  | Session d'accueil et d'intégration (08101)                 | 134          | 112    |            |        |
|  |  |  | Session de transition (08103)                              | 36           | 32     |            |        |
|  |  | Total Accueil ou transition  |  | 170          | 144    | 145        | 139    |
|  |  | Formation préuniversitaire   | Arts et Lettres (500A1)                                    | 109          | 149    |            |        |
|  |  |  | Arts plastiques (510A0)                                    | 46           | 50     |            |        |
|  |  |  | Sciences de la nature (200B0)                              | 188          | 199    |            |        |
|  |  |  | Sciences humaines (300A0)                                  | 408          | 460    |            |        |
|  |  | Total Formation préuniversitaire                                   |  | 751          | 858    | 872        | 851    |
|  |  | Formation technique  | Gestion de commerces (410D0)                               | 43           | 40     |            |        |
|  |  |  | Soins infirmiers (180A0)                                   | 125          | 152    |            |        |
| Spécialisation en chimie analytique (210AB)                        | 12                                     |  | 8  |              |        |            |        |
| Spécialisation en informatique de gestion (420AA)                  | 11                                     |  | 2  |              |        |            |        |
| Techniques de bureautique (412A0)                                  | 30                                     |  | 36   |              |        |            |        |

| Région          | Organisme  | Type de formation   | Nom du programme   | Observations |              | Prévisions   |              |
|-----------------|--|---|--|--------------|--------------|--------------|--------------|
|                 |  |   |  | A-2007       | A-2008       | A-2009       | A-2010       |
| Montérégie (16) | Cégep de Valleyfield   |   | Techniques de comptabilité et de gestion (410B0)                 | 49           | 55           |              |              |
|                 |  |   | Techniques de génie mécanique (241A0)                            | 70           | 62           |              |              |
|                 |  |   | Techniques de laboratoire (210A0)                                | 15           | 20           |              |              |
|                 |  |   | Techniques de l'informatique (420A0)                             | 37           | 43           |              |              |
|                 |  |   | Techniques d'éducation à l'enfance (322A0)                       | 91           | 107          |              |              |
|                 |  |   | Techniques d'éducation spécialisée (351A0)                       | 166          | 161          |              |              |
|                 |  |   | Technologie de l'électronique industrielle (24306)               | 22           | 13           |              |              |
|                 |  |   | Technologie de l'électronique industrielle (243C0)               | 18           | 31           |              |              |
|                 |  | Total Formation technique   |  | 689          | 730          | 789          | 789          |
|                 |  | <b>Total Cégep de Valleyfield (918000)</b>  |  | <b>1 610</b> | <b>1 732</b> | <b>1 806</b> | <b>1 779</b> |
| Montérégie (16) | Cégep Édouard Montpetit (909000)                                     | Accueil ou transition   | Session d'accueil et d'intégration (08101)                       | 206          | 168          |              |              |
|                 |  |   | Session de transition (08103)                                    | 24           | 19           |              |              |
|                 |  | Total Accueil ou transition   |  | 230          | 187          | 294          | 281          |
|                 |  | Formation préuniversitaire  | Arts et Lettres (500A0)  | 1            | 0            |              |              |
|                 |  |   | Arts et Lettres (500A1)  | 395          | 414          |              |              |
|                 |  |   | Arts plastiques (510A0)  | 83           | 70           |              |              |
|                 |  |   | Sciences de la nature (200B0)                                    | 1 048        | 1 130        |              |              |
|                 |  |   | Sciences humaines (300A0)  | 2 236        | 2 110        |              |              |
|                 |  | Total Formation préuniversitaire  |  | 3 763        | 3 724        | 3 642        | 3 571        |
|                 |  | Formation technique   | Avionique (28004)  | 1            | 0            |              |              |
|                 |  |   | Entretien d'aéronefs (28003)                                     | 1            | 0            |              |              |
|                 |  |   | Gestion de commerces (410D0)                                     | 200          | 252          |              |              |
|                 |  |   | Soins infirmiers (180A0)   | 364          | 377          |              |              |
|                 |  |   | Spécialisation en gestion de réseaux informatiques (420AA)       | 1            | 65           |              |              |
|                 |  |   | Spécialisation en informatique de gestion (420AA)                | 154          | 110          |              |              |
|                 |  |   | Techniques de bureautique (412A0)                                | 43           | 39           |              |              |
|                 |  |   | Techniques de comptabilité et de gestion (410B0)                 | 244          | 251          |              |              |
|                 |  |   | Techniques de construction aéronautique (280B0)                  | 0            | 2            |              |              |
|                 |  |   | Techniques de denturologie (110B0)                               | 102          | 95           |              |              |
|                 |  |   | Techniques de maintenance d'aéronefs (280C0)                     | 0            | 1            |              |              |
|                 |  |   | Techniques de prothèses dentaires (110A0)                        | 76           | 75           |              |              |
|                 |  |   | Techniques d'éducation à l'enfance (322A0)                       | 232          | 239          |              |              |
|                 |  |   | Techniques d'hygiène dentaire (111A0)                            | 164          | 174          |              |              |
|                 |  |   | Techniques d'intégration multimédia (582A1)                      | 237          | 268          |              |              |
|                 |  |   | Techniques d'orthèses visuelles (160A0)                          | 175          | 189          |              |              |
|                 |  |   | Technologie de l'électronique (24311)                            | 59           | 22           |              |              |
|                 |  |   | Technologie de l'électronique (243B0)                            | 27           | 50           |              |              |
|                 |  | Total Formation technique   |  | 2 080        | 2 209        | 2 209        | 2 168        |
|                 |  | Préalable universitaire   | Structures d'accueil universitaire (08004)                       | 3            | 1            |              |              |
|                 |  | Total Préalable universitaire   |  | 3            | 1            |              |              |
|                 |  | <b>Total Cégep Édouard Montpetit (909000)</b>                                     |  | <b>6 076</b> | <b>6 121</b> | <b>6 035</b> | <b>5 920</b> |
| Montérégie (16) | Cégep Saint-Jean-sur-Richelieu (908000)                              | Accueil ou transition   | Session d'accueil et d'intégration (08101)                       | 173          | 242          |              |              |
|                 |  |   | Session de transition (08103)                                    | 32           | 44           |              |              |
|                 |  | Total Accueil ou transition   |  | 205          | 286          | 294          | 281          |
|                 |  | Formation préuniversitaire  | Arts et Lettres (500A1)  | 102          | 123          |              |              |
|                 |  |   | Arts plastiques (510A0)  | 55           | 64           |              |              |
|                 |  |   | Sciences de la nature (200B0)                                    | 356          | 400          |              |              |
|                 |  |   | Sciences humaines (300A0)  | 723          | 799          |              |              |
|                 |  | Total Formation préuniversitaire  |  | 1 236        | 1 386        | 1 479        | 1 454        |
|                 |  | Formation technique   | Design d'intérieur (57003)                                       | 56           | 3            |              |              |
|                 |  |   | Gestion de commerces (410D0)                                     | 106          | 118          |              |              |
|                 |  |   | Soins infirmiers (180A0)   | 185          | 210          |              |              |
|                 |  |   | Spécialisation en informatique de gestion (420AA)                | 69           | 74           |              |              |
|                 |  |   | Spécialisation en productions animales (152AA)                   | 17           | 19           |              |              |
|                 |  |   | Spécialisation en productions végétales (152AB)                  | 17           | 14           |              |              |
|                 |  |   | Techniques administratives (41012)                               | 1            | 0            |              |              |
|                 |  |   | Techniques de comptabilité et de gestion (410B0)                 | 85           | 92           |              |              |
|                 |  |   | Techniques de design d'intérieur (570E0)                         | 146          | 180          |              |              |
|                 |  |   | Techniques de génie mécanique (241A0)                            | 93           | 100          |              |              |
|                 |  |   | Techniques de travail social (388A0)                             | 222          | 221          |              |              |
|                 |  |   | Technologie d'analyses biomédicales (140B0)                      | 100          | 95           |              |              |
|                 |  |   | Technologie de l'électronique (24311)                            | 23           | 15           |              |              |
|                 |  |   | Technologie de l'électronique (243B0)                            | 16           | 31           |              |              |
|                 |  | Total Formation technique   |  | 1 136        | 1 172        | 1 242        | 1 271        |
|                 |  | <b>Total Cégep Saint-Jean-sur-Richelieu (908000)</b>                              |  | <b>2 577</b> | <b>2 844</b> | <b>3 015</b> | <b>3 006</b> |
| Montérégie (16) | Champlain Regional College - Campus Saint-Lambert-Longueuil (936003) | Accueil ou transition   | Session d'accueil et d'intégration (08101)                       | 96           | 91           |              |              |
|                 |  |   | Session de transition (08103)                                    | 13           | 14           |              |              |
|                 |  | Total Accueil ou transition   |  | 109          | 105          | 104          | 103          |
|                 |  | Formation préuniversitaire  | Arts et Lettres (500A0)  | 0            | 1            |              |              |
|                 |  |   | Arts et Lettres (500A1)  | 300          | 304          |              |              |
|                 |  |   | Histoire et civilisation (700B0)                                 | 60           | 62           |              |              |
|                 |  |   | Sciences de la nature - Cheminement baccalauréat interne         | 61           | 48           |              |              |
|                 |  |   | Sciences de la nature (200B0)                                    | 496          | 489          |              |              |
|                 |  |   | Sciences humaines - Cheminement baccalauréat interne             | 25           | 9            |              |              |
|                 |  |   | Sciences humaines (300A0)  | 1 279        | 1 355        |              |              |
|                 |  | Total Formation préuniversitaire  |  | 2 221        | 2 268        | 2 323        | 2 302        |
|                 |  | Formation technique   | Gestion de commerces (410D0)                                     | 158          | 142          |              |              |
|                 |  |   | Spécialisation en développement et promotion de produits (420AA) | 25           | 21           |              |              |
|                 |  |   | Spécialisation en informatique de gestion (420AA)                | 8            | 25           |              |              |
|                 |  |   | Techniques de bureautique (412A0)                                | 49           | 40           |              |              |
|                 |  |   | Techniques de comptabilité et de gestion (410B0)                 | 1            | 0            |              |              |
|                 |  |   | Techniques de l'informatique (420A0)                             | 50           | 38           |              |              |
|                 |  |   | Techniques de tourisme (414A0)                                   | 69           | 64           |              |              |
|                 |  | Total Formation technique   |  | 360          | 330          | 307          | 311          |
|                 |  | <b>Total Champlain Regional College - Campus Saint-Lambert-Longueuil (936003)</b> |  | <b>2 690</b> | <b>2 703</b> | <b>2 734</b> | <b>2 716</b> |
| Montérégie (16) | Champlain Regional College - Campus Saint-Lambert-Longueuil (936003) | Accueil ou transition   | Session d'accueil et d'intégration (08101)                       | 38           | 48           |              |              |
|                 |  |   | Session de transition (08103)                                    | 13           | 15           |              |              |
|                 |  | Total Accueil ou transition   |  | 51           | 63           | 68           | 70           |

| Region                                | Organisme                                | Type de formation                              | Nom du programme   | Observations |        | Prévisions |        |
|---------------------------------------|--|--|--|--------------|--------|------------|--------|
|                                       |  |  |  | A-2007       | A-2008 | A-2009     | A-2010 |
|                                       | Ecole nationale d'aérotechnique (909001) | Formation technique                            | Avionique (28004)  | 102          | 66     |            |        |
|                                       |  |  | Entretien d'aéronefs (28003)                                 | 190          | 106    |            |        |
|                                       |  |  | Techniques d'avionique (280D0)                               | 0            | 44     |            |        |
|                                       |  |  | Techniques de construction aéronautique (280B0)              | 162          | 214    |            |        |
|                                       |  |  | Techniques de maintenance d'aéronefs (280C0)                 | 120          | 258    |            |        |
|                                       |  | Total Formation technique                      | 574  | 688          | 801    | 883        |        |
|                                       |  | Total École nationale d'aérotechnique (909001) |  |              | 625    | 751        | 869    |
| Total Montérégie (16)                 |  |  |  | 18 798       | 19 770 | 20 564     | 20 500 |
|                                       | Cégep André-Laurendeau (929000)          | Accueil ou transition                          | Session d'accueil et d'intégration (08101)                   | 142          | 132    |            |        |
|                                       |  |  | Session de transition (08103)                                | 61           | 56     |            |        |
|                                       |  | Total Accueil ou transition                    | 203  | 188          | 189    | 188        |        |
|                                       |  | Formation préuniversitaire                     | Arts et Lettres (500A1)                                      | 262          | 273    |            |        |
|                                       |  |  | Sciences de la nature - Cheminement baccalauréat interne     | 33           | 32     |            |        |
|                                       |  |  | Sciences de la nature (200B0)                                | 240          | 244    |            |        |
|                                       |  |  | Sciences humaines - Cheminement baccalauréat interne         | 18           | 10     |            |        |
|                                       |  |  | Sciences humaines (300A0)                                    | 575          | 589    |            |        |
|                                       |  | Total Formation préuniversitaire               | 1 128  | 1 148        | 1 132  | 1 131      |        |
|                                       |  | Formation technique                            | Gestion de commerces (410D0)                                 | 119          | 115    |            |        |
|                                       |  |  | Soins infirmiers (180A0)                                     | 377          | 404    |            |        |
|                                       |  |  | Spécialisation en informatique de gestion (420AA)            | 11           | 2      |            |        |
|                                       |  |  | Techniques de bureautique (412A0)                            | 59           | 64     |            |        |
|                                       |  |  | Techniques de comptabilité et de gestion (410B0)             | 83           | 77     |            |        |
|                                       |  |  | Techniques de la logistique du transport (410A0)             | 67           | 73     |            |        |
|                                       |  |  | Techniques de l'informatique (420A0)                         | 17           | 53     |            |        |
|                                       |  |  | Technologie de l'architecture (22101)                        | 1            | 0      |            |        |
|                                       |  |  | Technologie de l'architecture (221A0)                        | 147          | 148    |            |        |
|                                       |  |  | Technologie de l'électronique industrielle (24306)           | 29           | 15     |            |        |
|                                       |  |  | Technologie de l'électronique industrielle (243C0)           | 20           | 32     |            |        |
|                                       |  |  | Technologie du génie civil (22102)                           |              | 1      |            |        |
|                                       |  |  | Technologie du génie civil (221B0)                           | 128          | 148    |            |        |
|                                       |  |  | Technologie physique (244A0)                                 | 33           | 37     |            |        |
|                                       |  | Total Formation technique                      | 1 091  | 1 169        | 1 224  | 1 257      |        |
| Total Cégep André-Laurendeau (929000) |  |  | 2 422  | 2 505        | 2 545  | 2 576      |        |
|                                       | Cégep d'Ahuntsic (913000)                | Accueil ou transition                          | Session d'accueil et d'intégration (08101)                   | 391          | 412    |            |        |
|                                       |  |  | Session de transition (08103)                                | 12           | 108    |            |        |
|                                       |  | Total Accueil ou transition                    | 403  | 520          | 533    | 541        |        |
|                                       |  | Formation préuniversitaire                     | Arts et Lettres (500A0)                                      | 3            | 0      |            |        |
|                                       |  |  | Arts et Lettres (500A1)                                      | 259          | 281    |            |        |
|                                       |  |  | Sciences de la nature (200B0)                                | 533          | 607    |            |        |
|                                       |  |  | Sciences humaines (300A0)                                    | 1 272        | 1 282  |            |        |
|                                       |  | Total Formation préuniversitaire               | 2 067  | 2 170        | 2 272  | 2 313      |        |
|                                       |  | Formation technique                            | Archives médicales (411A0)                                   | 184          | 201    |            |        |
|                                       |  |  | Gestion de commerces (410D0)                                 | 65           | 74     |            |        |
|                                       |  |  | Gestion de projet en communications graphiques (581C0)       | 18           | 23     |            |        |
|                                       |  |  | Graphisme (570A0)  | 221          | 232    |            |        |
|                                       |  |  | Infographie en préimpression (581A0)                         | 181          | 199    |            |        |
|                                       |  |  | Soins préhospitaliers d'urgence (181A0)                      | 169          | 307    |            |        |
|                                       |  |  | Spécialisation en biotechnologies (210AA)                    | 124          | 130    |            |        |
|                                       |  |  | Spécialisation en chimie analytique (210AB)                  | 53           | 55     |            |        |
|                                       |  |  | Spécialisation en géodésie (230AB)                           | 59           | 65     |            |        |
|                                       |  |  | Spécialisation en gestion de réseaux informatiques (420AA)   | 51           | 46     |            |        |
|                                       |  |  | Spécialisation en informatique de gestion (420AA)            | 68           | 64     |            |        |
|                                       |  |  | Spécialisation en ordinateurs et réseaux (243BB)             | 8            | 15     |            |        |
|                                       |  |  | Spécialisation en télécommunication (243BA)                  | 13           | 21     |            |        |
|                                       |  |  | Techniques de comptabilité et de gestion (410B0)             | 257          | 294    |            |        |
|                                       |  |  | Techniques de gestion de l'imprimerie (58108)                | 11           | 2      |            |        |
|                                       |  |  | Techniques de l'impression (58104)                           | 1            | 0      |            |        |
|                                       |  |  | Techniques de l'impression (581B0)                           | 31           | 19     |            |        |
|                                       |  |  | Techniques de transformation des matières plastiques (58109) | 8            | 4      |            |        |
|                                       |  |  | Techniques d'électrophysiologie médicale (140A0)             | 132          | 131    |            |        |
|                                       |  |  | Techniques d'intervention en délinquance (31002)             | 2            | 2      |            |        |
|                                       |  |  | Techniques d'intervention en délinquance (310B0)             | 362          | 355    |            |        |
|                                       |  |  | Techniques juridiques (31003)                                | 20           | 3      |            |        |
|                                       |  |  | Techniques juridiques (310C0)                                | 371          | 405    |            |        |
|                                       |  |  | Techniques policières (310A0)                                | 398          | 414    |            |        |
|                                       |  |  | Technologie de la mécanique du bâtiment (221C0)              | 136          | 138    |            |        |
|                                       |  |  | Technologie de l'électronique (24311)                        | 28           | 31     |            |        |
|                                       |  |  | Technologie de l'électronique industrielle (24306)           | 125          | 54     |            |        |
|                                       |  |  | Technologie de l'électronique industrielle (243C0)           | 30           | 62     |            |        |
|                                       |  |  | Technologie de médecine nucléaire (142B0)                    | 111          | 112    |            |        |
|                                       |  |  | Technologie de radiodiagnostic (142A0)                       | 385          | 434    |            |        |
|                                       |  |  | Technologie de radio-oncologie (142C0)                       | 109          | 124    |            |        |
|                                       |  |  | Technologie du génie civil (22102)                           | 1            | 1      |            |        |
|                                       |  |  | Technologie du génie civil (221B0)                           | 205          | 209    |            |        |
|                                       |  |  | Technologie du génie industriel (23501)                      | 6            | 1      |            |        |
|                                       |  |  | Technologie du génie industriel (235B0)                      | 31           | 44     |            |        |
|                                       |  | Total Formation technique                      | 3 974  | 4 271        | 4 561  | 4 774      |        |
| Total Cégep d'Ahuntsic (913000)       |  |  | 6 444  | 6 961        | 7 366  | 7 628      |        |
|                                       | le-Boulogné (914000)                     | Accueil ou transition                          | Session d'accueil et d'intégration (08101)                   | 24           | 7      |            |        |
|                                       |  |  | Session de transition (08103)                                | 8            | 3      |            |        |
|                                       |  | Total Accueil ou transition                    | 32   | 10           | 10     | 10         |        |
|                                       |  | Formation préuniversitaire                     | Arts et Lettres (500A1)                                      | 140          | 152    |            |        |
|                                       |  |  | Histoire et civilisation (700B0)                             | 56           | 55     |            |        |
|                                       |  |  | Sciences de la nature (200B0)                                | 969          | 1 027  |            |        |
|                                       |  |  | Sciences humaines (300A0)                                    | 727          | 746    |            |        |
| Total Formation préuniversitaire      | 2 009                                    | 2 079  | 2 042  | 2 034        |        |            |        |

| Région | Organisme                       | Type de formation                        | Nom du programme   | Observations |        | Prévisions |        |
|--------|---------------------------------|--|--|--------------|--------|------------|--------|
|        |                                 |  |  | A-2007       | A-2008 | A-2009     | A-2010 |
|        | Cégep de Bois-de-Boulogne       | Formation technique                      | Soins infirmiers (18021)                                 |              | 1      |            |        |
|        |                                 |  | Soins infirmiers (180A0)                                 | 418          | 407    |            |        |
|        |                                 |  | Soins infirmiers (180B0)                                 | 103          | 96     |            |        |
|        |                                 |  | Spécialisation en gestion de réseaux informatiques (420) | 13           | 20     |            |        |
|        |                                 |  | Spécialisation en informatique de gestion (420AA)        | 35           | 45     |            |        |
|        |                                 |  | Techniques d'animation 3D et de synthèse d'images (57)   | 59           | 95     |            |        |
|        |                                 |  | Techniques de comptabilité et de gestion (410B0)         | 38           | 39     |            |        |
|        |                                 |  | Total Formation technique                                | 666          | 703    | 724        | 727    |
|        |                                 | Total Cégep de Bois-de-Boulogne (914000) |  | 2 707        | 2 792  | 2 776      | 2 771  |
|        | Cégep de Maisonneuve (916000)   | Accueil ou transition                    | Session d'accueil et d'intégration (08101)               | 155          | 95     |            |        |
|        |                                 |  | Session de transition (08103)                            | 30           | 39     |            |        |
|        |                                 | Total Accueil ou transition              |  | 185          | 134    |            |        |
|        |                                 | Formation préuniversitaire               | Arts et Lettres (500A1)                                  | 245          | 257    |            |        |
|        |                                 |  | Sciences de la nature (200B0)                            | 1 144        | 1 173  |            |        |
|        |                                 |  | Sciences de la nature et Sciences humaines (20012)       | 49           | 38     |            |        |
|        |                                 |  | Sciences humaines (300A0)                                | 1 679        | 1 573  |            |        |
|        |                                 |  | Sciences, lettres et arts (700A0)                        | 113          | 94     |            |        |
|        |                                 | Total Formation préuniversitaire         |  | 3 230        | 3 135  | 3 126      | 3 085  |
|        |                                 | Formation technique                      | Gestion de commerces (410D0)                             | 176          | 168    |            |        |
|        |                                 |  | Soins infirmiers (180A0)                                 | 342          | 341    |            |        |
|        |                                 |  | Spécialisation en gestion de réseaux informatiques (420) | 70           | 69     |            |        |
|        |                                 |  | Spécialisation en informatique de gestion (420AA)        | 64           | 79     |            |        |
|        |                                 |  | Spécialisation en ordinateurs et réseaux (243BB)         | 0            | 15     |            |        |
|        |                                 |  | Spécialisation en télécommunication (243BA)              | 0            | 17     |            |        |
|        |                                 |  | Techniques de comptabilité et de gestion (410B0)         | 218          | 213    |            |        |
|        |                                 |  | Techniques de diététique (12001)                         | 133          | 73     |            |        |
|        |                                 |  | Techniques de diététique (120A0)                         |              | 66     |            |        |
|        |                                 |  | Techniques de la documentation (393A0)                   | 127          | 129    |            |        |
|        |                                 |  | Techniques de procédés chimiques (210B0)                 | 120          | 100    |            |        |
|        |                                 |  | Techniques d'hygiène dentaire (111A0)                    | 194          | 192    |            |        |
|        |                                 |  | Techniques d'intégration multimédia (582A1)              | 182          | 166    |            |        |
|        |                                 |  | Techniques d'intervention en délinquance (31002)         | 0            | 1      |            |        |
|        |                                 |  | Techniques d'intervention en délinquance (310B0)         | 257          | 244    |            |        |
|        |                                 |  | Techniques policières (310A0)                            | 301          | 308    |            |        |
|        |                                 |  | Technologie de conception électronique (24316)           | 38           | 34     |            |        |
|        |                                 |  | Technologie de l'électronique (24311)                    | 55           | 10     |            |        |
|        |                                 | Total Formation technique                |  | 2 277        | 2 225  | 2 198      | 2 153  |
|        |                                 | Préalable universitaire                  | Structures d'accueil universitaire (08004)               | 0            | 1      |            |        |
|        |                                 | Total Préalable universitaire            |  | 0            | 1      |            |        |
|        |                                 | Total Cégep de Maisonneuve (916000)      |  | 5 692        | 5 495  | 5 455      | 5 368  |
|        | Cégep de Rosemont (915000)      | Accueil ou transition                    | Session d'accueil et d'intégration (08101)               | 272          | 359    |            |        |
|        |                                 |  | Session de transition (08103)                            | 131          | 90     |            |        |
|        |                                 | Total Accueil ou transition              |  | 403          | 449    | 480        | 486    |
|        |                                 | Formation préuniversitaire               | Arts et Lettres (500A1)                                  | 213          | 245    |            |        |
|        |                                 |  | Histoire et civilisation (700B0)                         | 45           | 63     |            |        |
|        |                                 |  | Sciences de la nature (200B0)                            | 121          | 105    |            |        |
|        |                                 |  | Sciences humaines (300A0)                                | 504          | 559    |            |        |
|        |                                 |  | Sciences informatiques et mathématiques (200C0)          | 0            | 7      |            |        |
|        |                                 | Total Formation préuniversitaire         |  | 883          | 979    | 1 331      | 1 392  |
|        |                                 | Formation technique                      | Acupuncture (112A0)                                      | 133          | 136    |            |        |
|        |                                 |  | Audioprothèse (160B0)                                    | 56           | 61     |            |        |
|        |                                 |  | Cytotechnologie (CLA04)                                  | 8            | 8      |            |        |
|        |                                 |  | Gestion de commerces (410D0)                             | 74           | 60     |            |        |
|        |                                 |  | Spécialisation en gestion de réseaux informatiques (420) | 67           | 9      |            |        |
|        |                                 |  | Spécialisation en informatique de gestion (420AA)        | 27           | 6      |            |        |
|        |                                 |  | Techniques d'aménagement et d'urbanisme (222A0)          | 51           | 48     |            |        |
|        |                                 |  | Techniques de bureautique (412A0)                        | 56           | 35     |            |        |
|        |                                 |  | Techniques de comptabilité et de gestion (410B0)         | 124          | 116    |            |        |
|        |                                 |  | Techniques de l'informatique (420A0)                     | 18           | 97     |            |        |
|        |                                 |  | Techniques de recherche sociale (384A0)                  | 42           | 34     |            |        |
|        |                                 |  | Techniques de thanatologie (171A0)                       | 95           | 95     |            |        |
|        |                                 |  | Techniques d'inhalothérapie (141A0)                      | 236          | 258    |            |        |
|        |                                 |  | Technologie d'analyses biomédicales (140B0)              | 183          | 228    |            |        |
|        |                                 | Total Formation technique                |  | 1 170        | 1 191  | 1 386      | 1 552  |
|        |                                 | Total Cégep de Rosemont (915000)         |  | 2 456        | 2 619  | 3 197      | 3 430  |
|        | Cégep de Saint-Laurent (912000) | Accueil ou transition                    | Session d'accueil et d'intégration (08101)               | 64           | 79     |            |        |
|        |                                 |  | Session de transition (08103)                            | 32           | 28     |            |        |
|        |                                 | Total Accueil ou transition              |  | 96           | 107    | 107        | 107    |
|        |                                 | Formation préuniversitaire               | Arts et Lettres (500A0)                                  | 1            | 1      |            |        |
|        |                                 |  | Arts et Lettres (500A1)                                  | 435          | 407    |            |        |
|        |                                 |  | Arts et Lettres et Musique (50011)                       | 6            | 7      |            |        |
|        |                                 |  | Arts plastiques (510A0)                                  | 123          | 135    |            |        |
|        |                                 |  | Danse (506A0)  | 84           | 92     |            |        |
|        |                                 |  | Musique (501A0)  | 179          | 189    |            |        |
|        |                                 |  | Sciences de la nature (200B0)                            | 177          | 189    |            |        |
|        |                                 |  | Sciences de la nature et Arts et Lettres (20016)         | 4            | 6      |            |        |
|        |                                 |  | Sciences de la nature et Arts plastiques (20013)         | 13           | 20     |            |        |
|        |                                 |  | Sciences de la nature et Danse (20015)                   | 10           | 12     |            |        |
|        |                                 |  | Sciences de la nature et Musique (20011)                 | 26           | 29     |            |        |
|        |                                 |  | Sciences humaines (300A0)                                | 643          | 657    |            |        |
|        |                                 |  | Sciences humaines et Arts et lettres (30016)             | 18           | 23     |            |        |
|        |                                 |  | Sciences humaines et Arts plastiques (30013)             | 18           | 23     |            |        |
|        |                                 |  | Sciences humaines et Danse (30015)                       | 21           | 22     |            |        |
|        |                                 |  | Sciences humaines et Musique (30011)                     | 18           | 23     |            |        |
|        |                                 | Total Formation préuniversitaire         |  | 1 776        | 1 835  | 1 910      | 1 908  |
|        |                                 | Formation technique                      | Assainissement de l'eau (260A0)                          | 86           | 91     |            |        |
|        |                                 |  | Environnement, hygiène et sécurité au travail (260B0)    | 36           | 51     |            |        |
|        |                                 |  | Soins infirmiers (180A0)                                 | 253          | 273    |            |        |
|        |                                 |  | Spécialisation en composition et arrangement (551AA)     | 12           | 14     |            |        |

| Région        | Organisme                        | Type de formation                                   | Nom du programme  | Observations                                       |        | Prévisions |        |       |
|---------------|----------------------------------|---|---|--|--------|------------|--------|-------|
|               |                                  |   |   | A-2007   | A-2008 | A-2009     | A-2010 |       |
| Montréal (06) | Cégep du Vieux Montréal (917000) |   | Spécialisation en interprétation (551AB)                    | 32   | 34     |            |        |       |
|               |                                  |   | Spécialisation en télécommunication (243BA)                 | 0  | 20     |            |        |       |
|               |                                  |   | Techniques de bioécologie (145C0)                           | 105  | 133    |            |        |       |
|               |                                  |   | Techniques de génie mécanique (241A0)                       | 97   | 80     |            |        |       |
|               |                                  |   | Techniques d'intervention en loisir (391A0)                 | 149  | 160    |            |        |       |
|               |                                  |   | Techniques d'inventaire et de recherche en biologie (145C0) | 44   | 10     |            |        |       |
|               |                                  |   | Techniques professionnelles de musique et chanson (551AB)   | 30   | 30     |            |        |       |
|               |                                  |   | Technologie de l'architecture (221A0)                       | 185  | 188    |            |        |       |
|               |                                  |   | Technologie de l'électronique (24311)                       | 18   | 10     |            |        |       |
|               |                                  |   | Technologie de l'électronique (243B0)                       | 10   | 0      |            |        |       |
|               |                                  | Total Formation technique                           |   |  | 1 057  | 1 094      | 1 075  | 1 070 |
|               |                                  | Total Cégep de Saint-Laurent (912000)               |   |  | 2 929  | 3 036      | 3 092  | 3 085 |
|               |                                  |   | Accueil ou transition                                       | Session d'accueil et d'intégration (08101)         | 32     | 28         |        |       |
|               |                                  |   |   | Session de transition (08103)                      | 25     | 46         |        |       |
|               |                                  |   | Total Accueil ou transition                                 |  | 57     | 74         | 74     | 73    |
|               |                                  |   | Formation préuniversitaire                                  | Arts et Lettres (500A0)                            | 1      | 0          |        |       |
|               |                                  |   |   | Arts et Lettres (500A1)                            | 364    | 348        |        |       |
|               |                                  |   |   | Arts plastiques (510A0)                            | 274    | 291        |        |       |
|               |                                  |   |   | Histoire et civilisation (700B0)                   | 121    | 114        |        |       |
|               |                                  |   |   | Sciences de la nature (200B0)                      | 104    | 96         |        |       |
|               |                                  |   |   | Sciences de la nature et Sciences humaines (20012) | 19     | 19         |        |       |
|               |                                  |   |   | Sciences humaines (300A0)                          | 1 195  | 1 228      |        |       |
|               |                                  | Total Formation préuniversitaire                    |   | 2 078  | 2 096  | 2 138      | 2 122  |       |
|               |                                  | Formation technique                                 | Conseil en assurances et en services financiers (410C0)     | 49   | 51     |            |        |       |
|               |                                  |   | Danse-Interprétation (561B0)                                | 63   | 64     |            |        |       |
|               |                                  |   | Design de présentation (57002)                              | 150  | 70     |            |        |       |
|               |                                  |   | Design d'intérieur (57003)                                  | 118  | 64     |            |        |       |
|               |                                  |   | Dessin animé (574A0)  | 120  | 116    |            |        |       |
|               |                                  |   | Gestion de commerces (410D0)                                | 66   | 55     |            |        |       |
|               |                                  |   | Graphisme (570A0)   | 199  | 199    |            |        |       |
|               |                                  |   | Photographie (57004)  | 178  | 97     |            |        |       |
|               |                                  |   | Photographie (570F0)  | 0  | 81     |            |        |       |
|               |                                  |   | Soins infirmiers (180A0)                                    | 281  | 278    |            |        |       |
|               |                                  |   | Spécialisation en audiovisuel (243BC)                       | 60   | 79     |            |        |       |
|               |                                  |   | Spécialisation en céramique (573AA)                         | 26   | 20     |            |        |       |
|               |                                  |   | Spécialisation en construction textile (573AB)              | 18   | 18     |            |        |       |
|               |                                  |   | Spécialisation en ébénisterie artisanale (573AC)            | 53   | 47     |            |        |       |
|               |                                  |   | Spécialisation en impression textile (573AD)                | 27   | 37     |            |        |       |
|               |                                  |   | Spécialisation en informatique de gestion (420AA)           | 112  | 100    |            |        |       |
|               |                                  |   | Spécialisation en joaillerie (573AE)                        | 57   | 62     |            |        |       |
|               |                                  |   | Spécialisation en lutherie (573AF)                          | 31   | 38     |            |        |       |
|               |                                  |   | Spécialisation en maroquinerie (573AG)                      | 23   | 22     |            |        |       |
|               |                                  |   | Spécialisation en télécommunication (243BA)                 | 5  | 22     |            |        |       |
|               |                                  |   | Spécialisation en verre (573AJ)                             | 29   | 27     |            |        |       |
|               |                                  |   | Techniques d'animation 3D et de synthèse d'images (57004)   | 111  | 101    |            |        |       |
|               |                                  |   | Techniques de comptabilité et de gestion (410B0)            | 59   | 57     |            |        |       |
|               |                                  |   | Techniques de design de présentation (570D0)                | 0  | 91     |            |        |       |
|               |                                  |   | Techniques de design d'intérieur (570E0)                    | 83   | 137    |            |        |       |
|               |                                  |   | Techniques de design industriel (570C0)                     | 103  | 88     |            |        |       |
|               |                                  |   | Techniques de génie mécanique (241A0)                       | 228  | 197    |            |        |       |
|               |                                  |   | Techniques de métiers d'art (57301)                         | 1  | 0      |            |        |       |
|               |                                  |   | Techniques de travail social (388A0)                        | 240  | 275    |            |        |       |
|               |                                  |   | Techniques d'éducation à l'enfance (322A0)                  | 264  | 275    |            |        |       |
|               |                                  |   | Techniques d'éducation spécialisée (351A0)                  | 359  | 335    |            |        |       |
|               |                                  |   | Techniques d'intervention en loisir (391A0)                 | 200  | 221    |            |        |       |
|               |                                  |   | Technologie de l'architecture (22101)                       | 1  | 0      |            |        |       |
|               |                                  |   | Technologie de l'architecture (221A0)                       | 259  | 254    |            |        |       |
|               |                                  |   | Technologie de l'électronique (24311)                       | 69   | 35     |            |        |       |
|               |                                  |   | Technologie de l'électronique industrielle (24306)          | 31   | 18     |            |        |       |
|               |                                  |   | Technologie de l'électronique industrielle (243C0)          | 27   | 31     |            |        |       |
|               |                                  |   | Technologie de maintenance industrielle (241D0)             | 55   | 31     |            |        |       |
|               |                                  |   | Total Formation technique                                   |  | 3 755  | 3 693      | 3 762  | 3 794 |
|               |                                  |   | Total Cégep du Vieux Montréal (917000)                      |  | 5 890  | 5 863      | 5 974  | 5 989 |
|               |                                  |   | Accueil ou transition                                       | Session d'accueil et d'intégration (08101)         | 50     | 37         |        |       |
|               |                                  |   |   | Session de transition (08103)                      | 15     | 4          |        |       |
|               |                                  |   | Total Accueil ou transition                                 |  | 65     | 41         | 39     | 39    |
|               |                                  |   | Formation préuniversitaire                                  | Arts et Lettres (500A1)                            | 153    | 135        |        |       |
|               |                                  |   |   | Sciences de la nature (200B0)                      | 281    | 260        |        |       |
|               |                                  |   |   | Sciences humaines (300A0)                          | 462    | 447        |        |       |
|               |                                  |   | Total Formation préuniversitaire                            |  | 896    | 842        | 791    | 771   |
|               |                                  |   | Formation technique   | Spécialisation en informatique de gestion (420AA)  | 30     | 48         |        |       |
|               |                                  |   |   | Techniques de comptabilité et de gestion (410B0)   | 67     | 60         |        |       |
|               |                                  |   |   | Techniques de l'informatique (420A0)               | 20     | 0          |        |       |
|               |                                  | Technologie de la production pharmaceutique (235C0) |   | 0  | 9      |            |        |       |
|               |                                  | Technologie de systèmes ordonnés (24315)            |   | 38   | 23     |            |        |       |
|               |                                  | Technologie de systèmes ordonnés (243A0)            |   | 0  | 7      |            |        |       |
|               |                                  | Total Formation technique                           |   | 155  | 147    | 158        | 159    |       |
|               |                                  | Total Cégep Gerald-Godin (939000)                   |   | 1 116  | 1 030  | 988        | 969    |       |
|               |                                  |   | Accueil ou transition                                       | Session d'accueil et d'intégration (08101)         | 369    | 315        |        |       |
|               |                                  |   |   | Session de transition (08103)                      | 48     | 44         |        |       |
|               |                                  |   | Total Accueil ou transition                                 |  | 417    | 359        | 363    | 358   |
|               |                                  |   | Formation préuniversitaire                                  | Arts et Lettres (500A0)                            | 1      | 0          |        |       |
|               |                                  |   |   | Arts et Lettres (500A1)                            | 476    | 484        |        |       |
|               |                                  |   |   | Arts plastiques (510A0)                            | 74     | 88         |        |       |
|               |                                  |   |   | Histoire et civilisation (700B0)                   | 173    | 155        |        |       |
|               |                                  |   |   | Sciences de la nature (200B0)                      | 980    | 991        |        |       |
|               |                                  |   |   | Sciences de la nature et Sciences humaines (20012) | 16     | 29         |        |       |
|               |                                  |   |   | Sciences humaines (300A0)                          | 2 053  | 2 023      |        |       |
|               |                                  | Sciences, lettres et arts (700A0)                   |   | 0  | 28     |            |        |       |



| Région                              | Organisme | Type de formation                | Nom du programme  | Observations |        | Prévisions |        |
|-------------------------------------|-----------|----------------------------------|---|--------------|--------|------------|--------|
|                                     |           |                                  |   | A-2007       | A-2008 | A-2009     | A-2010 |
| Cégep John Abbott                   |           | Total Formation préuniversitaire |   | 3 773        | 3 798  | 4 035      | 4 015  |
|                                     |           | Formation technique              | Entretien d'aéronefs (28003)                              | 25           | 0      |            |        |
|                                     |           |                                  | Interprétation théâtrale (561C0)                          | 49           | 60     |            |        |
|                                     |           |                                  | Soins infirmiers (180A0)                                  | 221          | 218    |            |        |
|                                     |           |                                  | Soins préhospitaliers d'urgence (181A0)                   |              | 21     |            |        |
|                                     |           |                                  | Spécialisation en informatique de gestion (420AA)         | 92           | 114    |            |        |
|                                     |           |                                  | Techniques de bureautique (412A0)                         | 123          | 133    |            |        |
|                                     |           |                                  | Techniques de comptabilité et de gestion (410B0)          | 134          | 150    |            |        |
|                                     |           |                                  | Techniques de la documentation (393A0)                    | 47           | 46     |            |        |
|                                     |           |                                  | Techniques d'hygiène dentaire (111A0)                     | 96           | 97     |            |        |
|                                     |           |                                  | Techniques d'intervention en délinquance (310B0)          | 100          | 92     |            |        |
|                                     |           |                                  | Techniques policières (310A0)                             | 259          | 256    |            |        |
|                                     |           |                                  | Technologie physique (244A0)                              | 64           | 80     |            |        |
|                                     |           |                                  | Théâtre-production (561A0)                                | 54           | 50     |            |        |
|                                     |           | Total Formation technique        |   | 1 264        | 1 317  | 1 323      | 1 318  |
| Total Cégep John Abbott (935000)    |           |                                  |   | 5 454        | 5 474  | 5 721      | 5 691  |
| Cégep Marie-Victorin (938000)       |           | Accueil ou transition            | Session d'accueil et d'intégration (08101)                | 143          | 133    |            |        |
|                                     |           |                                  | Session de transition (08103)                             | 0            | 11     |            |        |
|                                     |           | Total Accueil ou transition      |   | 143          | 144    | 145        | 146    |
|                                     |           | Formation préuniversitaire       | Arts et Lettres (500A1)                                   | 255          | 287    |            |        |
|                                     |           |                                  | Arts et Lettres et Musique (50011)                        | 4            | 7      |            |        |
|                                     |           |                                  | Arts plastiques (510A0)                                   | 53           | 64     |            |        |
|                                     |           |                                  | Histoire et civilisation (700B0)                          | 0            | 32     |            |        |
|                                     |           |                                  | Musique (501A0)   | 98           | 89     |            |        |
|                                     |           |                                  | Sciences de la nature (200B0)                             | 69           | 74     |            |        |
|                                     |           |                                  | Sciences de la nature et Arts plastiques (20013)          | 10           | 12     |            |        |
|                                     |           |                                  | Sciences de la nature et Musique (20011)                  | 9            | 13     |            |        |
|                                     |           |                                  | Sciences de la nature et Sciences humaines (20012)        | 1            | 1      |            |        |
|                                     |           |                                  | Sciences humaines (300A0)                                 | 329          | 382    |            |        |
|                                     |           |                                  | Sciences humaines et Arts plastiques (30013)              | 6            | 13     |            |        |
|                                     |           |                                  | Sciences humaines et Musique (30011)                      | 12           | 9      |            |        |
|                                     |           | Total Formation préuniversitaire |   | 846          | 983    | 1 076      | 1 086  |
|                                     |           | Formation technique              | Commercialisation de la mode (571C0)                      | 391          | 394    |            |        |
|                                     |           |                                  | Design de mode (571A0)                                    | 389          | 393    |            |        |
|                                     |           |                                  | Design d'intérieur (57003)                                | 58           | 8      |            |        |
|                                     |           |                                  | Gestion de la production du vêtement (571B0)              | 20           | 17     |            |        |
|                                     |           |                                  | Graphisme (570A0)   | 219          | 235    |            |        |
|                                     |           |                                  | Spécialisation en composition et arrangement (551AA)      | 5            | 10     |            |        |
|                                     |           |                                  | Spécialisation en interprétation (551AB)                  | 10           | 12     |            |        |
|                                     |           |                                  | Techniques de design d'intérieur (570E0)                  | 162          | 220    |            |        |
|                                     |           |                                  | Techniques de réadaptation physique (144A0)               | 180          | 176    |            |        |
|                                     |           |                                  | Techniques de travail social (388A0)                      | 216          | 208    |            |        |
|                                     |           |                                  | Techniques d'éducation à l'enfance (322A0)                | 197          | 192    |            |        |
|                                     |           |                                  | Techniques d'éducation spécialisée (351A0)                | 294          | 300    |            |        |
|                                     |           |                                  | Techniques professionnelles de musique et chanson (551A0) | 63           | 71     |            |        |
|                                     |           |                                  | Total Formation technique                                 |              | 2 204  | 2 236      | 2 277  |
| Total Cégep Marie-Victorin (938000) |           |                                  |   | 3 193        | 3 363  | 3 498      | 3 518  |
| Cégep @distance                     |           | Formation préuniversitaire       | Sciences humaines (300A0)                                 | 1            | 0      |            |        |
|                                     |           | Total Formation préuniversitaire |   | 1            | 0      |            |        |
|                                     |           | Formation technique              | Acupuncture (112A0)                                       | 0            | 1      |            |        |
|                                     |           | Total Formation technique        |   | 0            | 1      |            |        |
| Total Cégep@distance (915001)       |           |                                  |   | 1            | 1      |            |        |
| Collège Dawson (933000)             |           | Accueil ou transition            | Session d'accueil et d'intégration (08101)                | 186          | 171    |            |        |
|                                     |           |                                  | Session de transition (08103)                             | 4            | 0      |            |        |
|                                     |           | Total Accueil ou transition      |   | 190          | 171    | 170        | 167    |
|                                     |           | Formation préuniversitaire       | Arts et Lettres (500A1)                                   | 889          | 903    |            |        |
|                                     |           |                                  | Arts plastiques (510A0)                                   | 99           | 92     |            |        |
|                                     |           |                                  | Histoire et civilisation (700B0)                          | 145          | 151    |            |        |
|                                     |           |                                  | Sciences de la nature (200B0)                             | 955          | 1 008  |            |        |
|                                     |           |                                  | Sciences humaines (300A0)                                 | 3 121        | 3 078  |            |        |
|                                     |           | Total Formation préuniversitaire |   | 5 209        | 5 232  | 5 110      | 5 043  |
|                                     |           | Formation technique              | Design de présentation (57002)                            | 123          | 133    |            |        |
|                                     |           |                                  | Design d'intérieur (57003)                                | 75           | 33     |            |        |
|                                     |           |                                  | Gestion de commerces (410D0)                              | 102          | 101    |            |        |
|                                     |           |                                  | Graphisme (570A0)   | 120          | 136    |            |        |
|                                     |           |                                  | Interprétation théâtrale (561C0)                          | 89           | 83     |            |        |
|                                     |           |                                  | Photographie (57004)                                      | 116          | 60     |            |        |
|                                     |           |                                  | Photographie (570F0)                                      | 0            | 46     |            |        |
|                                     |           |                                  | Soins infirmiers (180A0)                                  | 291          | 275    |            |        |
|                                     |           |                                  | Spécialisation en chimie analytique (210AB)               | 41           | 40     |            |        |
|                                     |           |                                  | Spécialisation en informatique de gestion (420AA)         | 91           | 96     |            |        |
|                                     |           |                                  | Techniques d'animation 3D et de synthèse d'images (57005) | 0            | 26     |            |        |
|                                     |           |                                  | Techniques de bureautique (412A0)                         | 20           | 12     |            |        |
|                                     |           |                                  | Techniques de comptabilité et de gestion (410B0)          | 160          | 171    |            |        |
|                                     |           |                                  | Techniques de design d'intérieur (570E0)                  | 49           | 88     |            |        |
|                                     |           |                                  | Techniques de design industriel (570C0)                   | 37           | 36     |            |        |
|                                     |           |                                  | Techniques de génie mécanique (241A0)                     | 115          | 109    |            |        |
|                                     |           |                                  | Techniques de laboratoire (210A0)                         | 2            | 0      |            |        |
|                                     |           |                                  | Techniques de travail social (388A0)                      | 82           | 86     |            |        |
|                                     |           |                                  | Techniques d'intervention en loisir (391A0)               | 96           | 97     |            |        |
|                                     |           |                                  | Technologie d'analyses biomédicales (140B0)               | 72           | 67     |            |        |
|                                     |           |                                  | Technologie de l'électronique (24311)                     | 64           | 70     |            |        |
|                                     |           |                                  | Technologie de radiodiagnostic (142A0)                    | 109          | 107    |            |        |
|                                     |           |                                  | Technologie de radio-oncologie (142C0)                    | 36           | 41     |            |        |
|                                     |           |                                  | Technologie du génie civil (221B0)                        | 82           | 97     |            |        |
|                                     |           | Total Formation technique        |   | 1 972        | 2 010  | 2 009      | 2 003  |
| Total Collège Dawson (933000)       |           |                                  |   | 7 371        | 7 413  | 7 289      | 7 213  |
| le b                                | s         | Formation technique              | Spécialisation en Menuiserie architecturale (233BB)       | 7            | 2      |            |        |

| Region | Organisme<br>Éco-Québec<br>écol                                  | Type de formation  | Nom du programme  | Observations |        | Prévisions |        |
|--------|--|--|---|--------------|--------|------------|--------|
|        |  |  |   | A-2007       | A-2008 | A-2009     | A-2010 |
| 7)     | Nord-du-Québec (10)<br>Centre d'études collégiales à Chibougamau | Techniques du meuble et d'ébénisterie (233B0)                        |   | 95           | 88     |            |        |
|        |  |  |   | 102          | 90     | 83         | 83     |
|        |  | Total Formation technique  |   | 102          | 90     | 83         | 83     |
|        |  | Total École québécoise du meuble et du bois ouvré (section Montréal) |   | 102          | 90     | 83         | 83     |
|        |  | Accueil ou transition  | Session d'accueil et d'intégration (08101)              | 282          | 281    |            |        |
|        |  |  | Session de transition (08103)                           | 15           | 20     |            |        |
|        |  | Total Accueil ou transition  |   | 297          | 301    | 310        | 310    |
|        |  | Formation préuniversitaire   | Arts et Lettres (500A0)                                 | 1            | 0      |            |        |
|        |  |  | Arts et Lettres (500A1)                                 | 369          | 377    |            |        |
|        |  |  | Histoire et civilisation (700B0)                        | 88           | 58     |            |        |
|        |  |  | Musique (501A0)   | 90           | 85     |            |        |
|        |  |  | Sciences de la nature - Cheminement baccalauréat inter  | 27           | 25     |            |        |
|        |  |  | Sciences de la nature (200B0)                           | 835          | 873    |            |        |
|        |  |  | Sciences de la nature et Musique (20011)                | 27           | 26     |            |        |
|        |  |  | Sciences humaines - Cheminement baccalauréat interna    | 7            | 0      |            |        |
|        |  |  | Sciences humaines (300A0)                               | 2 615        | 2 690  |            |        |
|        |  |  | Sciences informatiques et mathématiques (200C0)         | 0            | 12     |            |        |
|        |  | Total Formation préuniversitaire                                     |   | 4 059        | 4 146  | 4 540      | 4 592  |
|        |  | Formation technique  | Gestion de commerces (410D0)                            | 109          | 103    |            |        |
|        |  |  | Soins infirmiers (180A0)                                | 213          | 208    |            |        |
|        |  |  | Spécialisation en composition et arrangement (551AA)    |              | 9      |            |        |
|        |  |  | Spécialisation en informatique de gestion (420AA)       | 20           | 12     |            |        |
|        |  |  | Spécialisation en interprétation (551AB)                | 16           | 11     |            |        |
|        |  |  | Techniques de bioécologie (145C0)                       | 23           | 36     |            |        |
|        |  |  | Techniques de bureautique (412A0)                       | 70           | 64     |            |        |
|        |  |  | Techniques de comptabilité et de gestion (410B0)        | 140          | 140    |            |        |
|        |  |  | Techniques de l'informatique (420A0)                    | 69           | 88     |            |        |
|        |  |  | Techniques de santé animale (145A0)                     | 104          | 114    |            |        |
|        |  |  | Techniques d'écologie appliquée (14501)                 | 18           | 12     |            |        |
|        |  |  | Techniques d'éducation à l'enfance (322A0)              | 140          | 141    |            |        |
|        |  |  | Techniques d'éducation spécialisée (351A0)              | 203          | 191    |            |        |
|        |  |  | Techniques d'inhalothérapie (141A0)                     | 89           | 100    |            |        |
|        |  |  | Techniques professionnelles de musique et chanson (55   | 44           | 41     |            |        |
|        |  |  | Technologie de la mécanique du bâtiment (22103)         | 1            | 0      |            |        |
|        |  |  | Technologie de la mécanique du bâtiment (221C0)         | 64           | 64     |            |        |
|        |  |  | Technologie de l'architecture (221A0)                   | 114          | 157    |            |        |
|        |  |  | Technologie de l'électronique industrielle (24306)      | 50           | 23     |            |        |
|        |  |  | Technologie de l'électronique industrielle (243C0)      | 0            | 17     |            |        |
|        |  |  | Technologie de systèmes ordinés (24315)                 | 56           | 48     |            |        |
|        |  | Total Formation technique  |   | 1 543        | 1 579  | 1 674      | 1 706  |
|        |  | Total Vanier College (934000)  |   | 5 899        | 6 026  | 6 524      | 6 608  |
|        |  | Total Montréal (06)  |   | 51 676       | 52 668 |            |        |
|        | Nord-du-Québec (10)<br>Centre d'études collégiales à Chibougamau | Accueil ou transition  | Session d'accueil et d'intégration (08101)              | 25           | 21     |            |        |
|        |  |  | Session de transition (08103)                           | 1            | 3      |            |        |
|        |  | Total Accueil ou transition  |   | 26           | 24     | 20         | 19     |
|        |  | Formation préuniversitaire   | Sciences de la nature (200B0)                           | 19           | 26     |            |        |
|        |  |  | Sciences humaines (300A0)                               | 22           | 23     |            |        |
|        |  | Total Formation préuniversitaire                                     |   | 41           | 49     | 46         | 41     |
|        |  | Formation technique  | Soins infirmiers (180A0)                                | 10           | 9      |            |        |
|        |  |  | Techniques de comptabilité et de gestion (410B0)        | 7            | 12     |            |        |
|        |  |  | Techniques d'éducation spécialisée (351A0)              | 18           | 18     |            |        |
|        |  | Total Formation technique  |   | 35           | 39     | 38         | 26     |
|        |  | Total Centre d'études collégiales à Chibougamau (932006)             |   | 102          | 112    | 104        | 86     |
|        | Total Nord-du-Québec (10)  |  |   | 102          | 112    | 104        | 86     |
| 7)     | Campus Félix-Leclerc (919002)                                    | Accueil ou transition  | Session d'accueil et d'intégration (08101)              | 31           | 18     |            |        |
|        |  |  | Session de transition (08103)                           | 3            | 3      |            |        |
|        |  | Total Accueil ou transition  |   | 34           | 21     | 21         | 19     |
|        |  | Formation préuniversitaire   | Arts et Lettres (500A1)                                 | 50           | 71     |            |        |
|        |  |  | Arts plastiques (510A0)                                 | 82           | 90     |            |        |
|        |  |  | Sciences de la nature (200B0)                           | 200          | 223    |            |        |
|        |  |  | Sciences humaines (300A0)                               | 311          | 339    |            |        |
|        |  | Total Formation préuniversitaire                                     |   | 643          | 723    | 748        | 697    |
|        |  | Formation technique  | Design d'intérieur (57003)                              | 20           | 3      |            |        |
|        |  |  | Techniques de design d'intérieur (570E0)                | 60           | 67     |            |        |
|        |  |  | Techniques de génie mécanique (241A0)                   | 0            | 1      |            |        |
|        |  |  | Techniques d'éducation à l'enfance (322A0)              | 102          | 110    |            |        |
|        |  |  | Techniques d'éducation spécialisée (351A0)              | 149          | 157    |            |        |
|        |  |  | Technologie de la mécanique du bâtiment (221C0)         | 44           | 41     |            |        |
|        |  |  | Technologie de l'électronique (24311)                   | 21           | 21     |            |        |
|        |  |  | Technologie de l'électronique industrielle (24306)      | 33           | 23     |            |        |
|        |  |  | Technologie de systèmes ordinés (24315)                 | 23           | 18     |            |        |
|        |  |  | Technologie du génie civil (221B0)                      | 77           | 76     |            |        |
|        |  | Total Formation technique  |   | 529          | 517    | 522        | 481    |
|        |  | Total Campus Félix-Leclerc (919002)                                  |   | 1 206        | 1 261  | 1 291      | 1 197  |
|        | Campus Félix-Leclerc (919000)                                    | Accueil ou transition  | Session d'accueil et d'intégration (08101)              | 124          | 174    |            |        |
|        |  |  | Session de transition (08103)                           | 23           | 25     |            |        |
|        |  | Total Accueil ou transition  |   | 147          | 199    | 203        | 186    |
|        |  | Formation préuniversitaire   | Arts et Lettres (500A1)                                 | 237          | 275    |            |        |
|        |  |  | Sciences de la nature (200B0)                           | 448          | 469    |            |        |
|        |  |  | Sciences humaines (300A0)                               | 889          | 997    |            |        |
|        |  |  | Sciences, lettres et arts (700A0)                       | 41           | 39     |            |        |
|        |  | Total Formation préuniversitaire                                     |   | 1 615        | 1 780  | 1 820      | 1 727  |
|        |  | Formation technique  | Gestion de commerces (410D0)                            | 116          | 105    |            |        |
|        |  |  | Soins infirmiers (180A0)                                | 208          | 211    |            |        |
|        |  |  | Soins préhospitaliers d'urgence (181A0)                 | 0            | 24     |            |        |
|        |  |  | Spécialisation en biotechnologies (210AA)               | 21           | 0      |            |        |
|        |  |  | Spécialisation en cartographie (230AA)                  | 10           | 0      |            |        |
|        |  |  | Spécialisation en gestion de réseaux informatiques (420 | 11           | 0      |            |        |

| Région                           | Organisme                        | Type de formation                                      | Nom du programme   | Observations                               |        | Prévisions |        |  |
|----------------------------------|----------------------------------|--|--|--|--------|------------|--------|--|
|                                  |                                  |  |  | A-2007                                     | A-2008 | A-2009     | A-2010 |  |
| Outaouais (C)                    | Cégep de l'Outaouais             |  | Spécialisation en informatique de gestion (420AA)                  | 9  | 0      |            |        |  |
|                                  |                                  |  | Techniques administratives (41012)                                 | 1  | 0      |            |        |  |
|                                  |                                  |  | Techniques de bureautique (412A0)                                  | 59   | 56     |            |        |  |
|                                  |                                  |  | Techniques de comptabilité et de gestion (410B0)                   | 156  | 147    |            |        |  |
|                                  |                                  |  | Techniques de design d'intérieur (570E0)                           | 2  | 1      |            |        |  |
|                                  |                                  |  | Techniques de génie mécanique (241A0)                              | 63   | 48     |            |        |  |
|                                  |                                  |  | Techniques de la documentation (393A0)                             | 53   | 45     |            |        |  |
|                                  |                                  |  | Techniques de laboratoire (210A0)                                  | 36   | 54     |            |        |  |
|                                  |                                  |  | Techniques de l'informatique (420A0)                               | 48   | 77     |            |        |  |
|                                  |                                  |  | Techniques d'éducation spécialisée (351A0)                         | 2  | 1      |            |        |  |
|                                  |                                  |  | Techniques d'hygiène dentaire (111A0)                              | 80   | 78     |            |        |  |
|                                  |                                  |  | Techniques d'intégration multimédia (582A1)                        | 102  | 100    |            |        |  |
|                                  |                                  |  | Techniques policières (310A0)                                      | 197  | 191    |            |        |  |
|                                  |                                  |  | Technologie de la géomatique (230A0)                               | 17   | 28     |            |        |  |
|                                  |                                  |  | Technologie de l'électronique industrielle (24306)                 | 1  | 0      |            |        |  |
|                                  |                                  |  | Technologie de systèmes ordinés (24315)                            | 2  | 0      |            |        |  |
|                                  |                                  |  | Total Formation technique  | 1 194                                      | 1 166  | 1 200      | 1 156  |  |
|                                  |                                  |  | Préalable universitaire Structures d'accueil universitaire (08004) | 5  | -1     |            |        |  |
|                                  |                                  |  | Total Préalable universitaire                                      | 5  | 1      |            |        |  |
|                                  |                                  | Total Cégep de l'Outaouais (919000)                    |  | 2 961                                      | 3 146  | 3 223      | 3 069  |  |
|                                  | Centre d'études                  | Accueil ou transition                                  | Session d'accueil et d'intégration (08101)                         | 0  | 1      |            |        |  |
|                                  |                                  | Total Accueil ou transition                            |  | 0  | 1      | 0          | 0      |  |
|                                  |                                  | Formation préuniversitaire                             | Sciences humaines (300A0)  | 19   | 21     |            |        |  |
|                                  |                                  | Total Formation préuniversitaire                       |  | 19   | 21     | 21         | 21     |  |
|                                  |                                  | Total Centre d'études collégiales de Maniwaki (919003) |  | 19   | 22     | 21         | 21     |  |
| Collège Héritage (919001)        | Accueil ou transition            | Session d'accueil et d'intégration (08101)             | 30   | 34   |        |            |        |  |
|                                  |                                  | Session de transition (08103)                          | 12   | 3  |        |            |        |  |
|                                  | Total Accueil ou transition      |  | 42   | 37   | 39     | 35         |        |  |
|                                  | Formation préuniversitaire       | Arts plastiques (510A0)                                | 48   | 33   |        |            |        |  |
|                                  |                                  | Histoire et civilisation (700B0)                       | 68   | 56   |        |            |        |  |
|                                  |                                  | Sciences de la nature (200B0)                          | 139  | 144  |        |            |        |  |
|                                  |                                  | Sciences humaines (300A0)                              | 293  | 267  |        |            |        |  |
|                                  | Total Formation préuniversitaire |  | 548  | 500  | 493    | 477        |        |  |
|                                  | Formation technique              | Soins infirmiers (180A0)                               | 76   | 77   |        |            |        |  |
|                                  |                                  | Spécialisation en informatique de gestion (420AA)      | 24   | 30   |        |            |        |  |
|                                  |                                  | Techniques de bureautique (412A0)                      | 39   | 44   |        |            |        |  |
|                                  |                                  | Techniques de comptabilité et de gestion (410B0)       | 48   | 38   |        |            |        |  |
|                                  |                                  | Techniques d'éducation à l'enfance (322A0)             | 39   | 34   |        |            |        |  |
|                                  |                                  | Technologie de l'électronique (24311)                  | 33   | 35   |        |            |        |  |
|                                  | Total Formation technique        |  | 259  | 258  | 282    | 276        |        |  |
| Total Collège Héritage (919001)  |                                  | 849  | 795  | 814  | 788    |            |        |  |
| Total Outaouais (07)             |                                  | 5 035  | 5 224  | 5 349                                      | 5 075  |            |        |  |
|                                  | Cégep d'Alma (932001)            | Accueil ou transition                                  | Session d'accueil et d'intégration (08101)                         | 77   | 89     |            |        |  |
|                                  |                                  |  | Session de transition (08103)                                      | 21   | 26     |            |        |  |
|                                  |                                  | Total Accueil ou transition                            |  | 98   | 115    | 112        | 106    |  |
|                                  |                                  | Formation préuniversitaire                             | Arts et Lettres (500A1)  | 41   | 42     |            |        |  |
|                                  |                                  |  | Arts et Lettres et Musique (50011)                                 | 7  | 7      |            |        |  |
|                                  |                                  |  | Arts plastiques (510A0)  | 43   | 53     |            |        |  |
|                                  |                                  |  | Musique (501A0)  | 71   | 51     |            |        |  |
|                                  |                                  |  | Musique et Arts plastiques (50113)                                 | 1  | 1      |            |        |  |
|                                  |                                  |  | Sciences de la nature (200B0)                                      | 172  | 173    |            |        |  |
|                                  |                                  |  | Sciences de la nature et Musique (20011)                           | 8  | 4      |            |        |  |
|                                  |                                  |  | Sciences humaines (300A0)  | 234  | 279    |            |        |  |
|                                  |                                  |  | Sciences humaines et Musique (30011)                               | 8  | 5      |            |        |  |
|                                  |                                  | Total Formation préuniversitaire                       |  | 585  | 615    | 632        | 605    |  |
|                                  |                                  | Formation technique                                    | Soins infirmiers (180A0)   | 129  | 124    |            |        |  |
|                                  |                                  |  | Sonorisation et enregistrement (NNC0D)                             | 15   | 15     |            |        |  |
|                                  |                                  |  | Spécialisation en informatique de gestion (420AA)                  | 25   | 33     |            |        |  |
|                                  |                                  |  | Spécialisation en interprétation (551AB)                           | 11   | 23     |            |        |  |
|                                  |                                  |  | Spécialisation en productions animales (152AA)                     | 51   | 41     |            |        |  |
|                                  |                                  |  | Techniques de comptabilité et de gestion (410B0)                   | 59   | 57     |            |        |  |
|                                  |                                  |  | Techniques policières (310A0)                                      | 226  | 225    |            |        |  |
|                                  |                                  |  | Techniques professionnelles de musique et chanson (55100)          | 17   | 14     |            |        |  |
|                                  |                                  | Total Formation technique                              |  | 533  | 532    | 514        | 462    |  |
|                                  | Total Cégep d'Alma (932001)      |  | 1 216  | 1 262                                      | 1 258  | 1 173      |        |  |
|                                  |                                  | Cégep de Chicoutimi (932002)                           | Accueil ou transition  | Session d'accueil et d'intégration (08101) | 110    | 129        |        |  |
|                                  |                                  |  |  | Session de transition (08103)              | 32     | 37         |        |  |
| Total Accueil ou transition      |                                  |  | 142  | 166  | 165    | 159        |        |  |
| Formation préuniversitaire       |                                  |  | Arts et Lettres (500A1)  | 70   | 53     |            |        |  |
|                                  |                                  |  | Arts et lettres et Arts plastiques (50013)                         | 3  | 2      |            |        |  |
|                                  |                                  |  | Arts plastiques (510A0)  | 44   | 39     |            |        |  |
|                                  |                                  |  | Histoire et civilisation (700B0)                                   | 47   | 45     |            |        |  |
|                                  |                                  |  | Sciences de la nature (200B0)                                      | 292  | 316    |            |        |  |
|                                  |                                  |  | Sciences de la nature et Sciences humaines (20012)                 | 2  | 1      |            |        |  |
|                                  |                                  |  | Sciences humaines (300A0)  | 520  | 585    |            |        |  |
|                                  |                                  |  | Sciences humaines et Arts plastiques (30013)                       | 4  | 6      |            |        |  |
| Total Formation préuniversitaire |                                  |  | 982  | 1 047                                      | 1 115  | 1 090      |        |  |
| Formation technique              |                                  |  | Soins infirmiers (180A0)   | 166  | 173    |            |        |  |
|                                  |                                  |  | Soins préhospitaliers d'urgence (181A0)                            | 0  | 30     |            |        |  |
|                                  |                                  |  | Spécialisation en gestion de réseaux informatiques (42000)         | 3  | 7      |            |        |  |
|                                  |                                  |  | Spécialisation en informatique de gestion (420AA)                  | 7  | 8      |            |        |  |
|                                  |                                  |  | Spécialisation en procédés de transformation (270AA)               | 5  | 9      |            |        |  |
|                                  |                                  |  | Techniques de comptabilité et de gestion (410B0)                   | 96   | 82     |            |        |  |
|                                  |                                  |  | Techniques de diététique (12001)                                   | 119  | 123    |            |        |  |
|                                  |                                  |  | Techniques de l'informatique (420A0)                               | 38   | 41     |            |        |  |
|                                  |                                  |  | Techniques de pilotage d'aéronefs (280A0)                          | 5  | 4      |            |        |  |
|                                  |                                  |  | Techniques de réadaptation physique (144A0)                        | 130  | 133    |            |        |  |
|                                  |                                  | Techniques d'hygiène dentaire (111A0)                  | 103  | 99   |        |            |        |  |

| Région                    | Organisme                           | Type de formation  | Nom du programme   | Observations                               |  | Prévisions |         |         |       |       |
|---------------------------|-------------------------------------|--|--|--|--|------------|---------|---------|-------|-------|
|                           |                                     |  |  | A-2007                                     | A-2008                                     | A-2009     | A-2010  |         |       |       |
| Saguenay-Lac-St-Jean (02) | Cégep de Chicoutimi (932002)        | Technique  | Techniques d'inhalothérapie (141A0)                        | 89   | 87   |            |         |         |       |       |
|                           |                                     |  | Technologie d'analyses biomédicales (140B0)                | 87   | 95   |            |         |         |       |       |
|                           |                                     |  | Technologie de l'architecture (221A0)                      | 130  | 128  |            |         |         |       |       |
|                           |                                     |  | Technologie de l'électronique (24311)                      | 23   | 9  |            |         |         |       |       |
|                           |                                     |  | Technologie de l'électronique (243B0)                      | 0  | 9  |            |         |         |       |       |
|                           |                                     |  | Technologie de l'électronique industrielle (24306)         | 82   | 57   |            |         |         |       |       |
|                           |                                     |  | Technologie de l'électronique industrielle (243C0)         | 0  | 29   |            |         |         |       |       |
|                           |                                     |  | Technologie du génie civil (22102)                         | 2  | 0  |            |         |         |       |       |
|                           |                                     |  | Technologie du génie civil (221B0)                         | 132  | 142  |            |         |         |       |       |
|                           |                                     |  | Technologie du génie métallurgique (270A0)                 | 24   | 31   |            |         |         |       |       |
|                           |                                     |  | Technologie forestière (190B0)                             | 25   | 15   |            |         |         |       |       |
|                           |                                     | Total Formation technique                                |  | 1 266                                      | 1 311                                      | 1 446      | 1 471   |         |       |       |
|                           | Total Cégep de Chicoutimi (932002)  |  |  |  | 2 390                                      | 2 524      | 2 726   | 2 720   |       |       |
|                           | Cégep de Jonquière (932003)         | Accueil ou transition                                    | Session d'accueil et d'intégration (08101)                 | 99   | 111  |            |         |         |       |       |
|                           |                                     |  | Session de transition (08103)                              | 21   | 19   |            |         |         |       |       |
|                           |                                     | Total Accueil ou transition                              |  | 120  | 130  | 125        | 118     |         |       |       |
|                           |                                     | Formation préuniversitaire                               | Arts et Lettres (500A1)                                    | 123  | 108  |            |         |         |       |       |
|                           |                                     |  | Arts plastiques (510A0)                                    | 42   | 58   |            |         |         |       |       |
|                           |                                     |  | Sciences de la nature (200B0)                              | 242  | 212  |            |         |         |       |       |
|                           |                                     |  | Sciences humaines (300A0)                                  | 330  | 346  |            |         |         |       |       |
|                           |                                     |  | Sciences, lettres et arts (700A0)                          | 8  | 23   |            |         |         |       |       |
|                           |                                     | Total Formation préuniversitaire                         |  | 745  | 747  | 744        | 706     |         |       |       |
|                           |                                     | Formation technique                                      | Environnement, hygiène et sécurité au travail (260B0)      | 57   | 67   |            |         |         |       |       |
|                           |                                     |  | Gestion de commerces (410D0)                               | 89   | 91   |            |         |         |       |       |
|                           |                                     |  | Soins infirmiers (180A0)                                   | 116  | 123  |            |         |         |       |       |
|                           |                                     |  | Spécialisation en animation et production radiophonique    | 68   | 66   |            |         |         |       |       |
|                           |                                     |  | Spécialisation en chimie analytique (210AB)                | 11   | 8  |            |         |         |       |       |
|                           |                                     |  | Spécialisation en conseil et coordination publicitaires    | 42   | 43   |            |         |         |       |       |
|                           |                                     |  | Spécialisation en informatique de gestion (420AA)          | 5  | 8  |            |         |         |       |       |
|                           |                                     |  | Spécialisation en journalisme (589BC)                      | 89   | 88   |            |         |         |       |       |
|                           |                                     |  | Spécialisation en ordinateurs et réseaux (243BB)           | 5  | 0  |            |         |         |       |       |
|                           |                                     |  | Spécialisation en postproduction télévisuelle (589AB)      | 44   | 40   |            |         |         |       |       |
|                           |                                     |  | Spécialisation en production télévisuelle (589AA)          | 75   | 69   |            |         |         |       |       |
|                           |                                     |  | Techniques d'aménagement et d'urbanisme (222A0)            | 27   | 29   |            |         |         |       |       |
|                           |                                     |  | Techniques de bureautique (412A0)                          | 38   | 44   |            |         |         |       |       |
|                           |                                     |  | Techniques de communication dans les médias (589B0)        | 118  | 120  |            |         |         |       |       |
|                           |                                     |  | Techniques de comptabilité et de gestion (410B0)           | 60   | 64   |            |         |         |       |       |
|                           |                                     |  | Techniques de génie chimique (21002)                       | 21   | 28   |            |         |         |       |       |
|                           |                                     |  | Techniques de génie mécanique (241A0)                      | 172  | 147  |            |         |         |       |       |
|                           |                                     |  | Techniques de laboratoire (210A0)                          | 19   | 21   |            |         |         |       |       |
|                           |                                     |  | Techniques de l'informatique (420A0)                       | 21   | 32   |            |         |         |       |       |
|                           |                                     |  | Techniques de production et de postproduction télévisuelle | 225  | 231  |            |         |         |       |       |
|                           |                                     |  | Techniques de travail social (388A0)                       | 183  | 178  |            |         |         |       |       |
|                           |                                     |  | Techniques d'éducation à l'enfance (322A0)                 | 187  | 181  |            |         |         |       |       |
|                           |                                     |  | Techniques d'éducation spécialisée (351A0)                 | 308  | 298  |            |         |         |       |       |
|                           |                                     |  | Techniques d'intégration multimédia (582A1)                | 119  | 117  |            |         |         |       |       |
|                           |                                     |  | Technologie de la mécanique du bâtiment (22103)            | 2  | 0  |            |         |         |       |       |
|                           |                                     |  | Technologie de la mécanique du bâtiment (221C0)            | 42   | 42   |            |         |         |       |       |
|                           |                                     |  | Technologie de l'électronique (24311)                      | 16   | 6  |            |         |         |       |       |
|                           |                                     |  | Technologie de l'électronique (243B0)                      | 0  | 10   |            |         |         |       |       |
|                           |                                     |  | Technologie de l'électronique industrielle (24306)         | 75   | 40   |            |         |         |       |       |
|                           |                                     |  | Technologie de l'électronique industrielle (243C0)         | 18   | 42   |            |         |         |       |       |
|                           |                                     |  | Technologie du génie industriel (23501)                    | 3  | 0  |            |         |         |       |       |
|                           |                                     |  | Technologie du génie industriel (235B0)                    | 11   | 8  |            |         |         |       |       |
|                           |                                     |  | Total Formation technique                                  |  | 2 266                                      | 2 241      | 2 219   | 2 168   |       |       |
|                           |                                     |  | Préalable universitaire                                    | Structures d'accueil universitaire (08004) | 1  | 2          |         |         |       |       |
|                           |                                     |  | Total Préalable universitaire                              |  | 1  | 2          |         |         |       |       |
|                           |                                     |  | Total Cégep de Jonquière (932003)                          |  |  |            | 3 132   | 3 120   | 3 088 | 2 992 |
|                           |                                     |  | Cégep de St-Félicien (932004)                              | Accueil ou transition                      | Session d'accueil et d'intégration (08101) | 29         | 26      |         |       |       |
|                           |                                     |  |  |  | Session de transition (08103)              | 2          | 7       |         |       |       |
|                           |                                     |  |  | Total Accueil ou transition                |  | 31         | 33      | 32      | 29    |       |
|                           |                                     | Formation préuniversitaire                               |  | Arts et Lettres (500A1)                    | 39   | 35         |         |         |       |       |
|                           |                                     |  |  | Sciences de la nature (200B0)              | 124  | 160        |         |         |       |       |
|                           |                                     |  |  | Sciences humaines (300A0)                  | 213  | 253        |         |         |       |       |
|                           |                                     |  |  | Sciences, lettres et arts (700A0)          | 18   | 23         |         |         |       |       |
|                           | Total Formation préuniversitaire    |  |  | 394  | 471  | 510        | 482     |         |       |       |
|                           | Formation technique                 | Soins infirmiers (180A0)                                 |  | 84   | 90   |            |         |         |       |       |
|                           |                                     | Spécialisation en informatique de gestion (420AA)        |  | 24   | 28   |            |         |         |       |       |
|                           |                                     | Spécialisation en mise en valeur de produits touristique |  | 12   | 10   |            |         |         |       |       |
|                           |                                     | Techniques de comptabilité et de gestion (410B0)         |  | 66   | 60   |            |         |         |       |       |
|                           |                                     | Techniques de santé animale (145A0)                      |  | 116  | 104  |            |         |         |       |       |
|                           |                                     | Techniques de tourisme (414A0)                           |  | 20   | 26   |            |         |         |       |       |
|                           |                                     | Techniques du milieu naturel (14701)                     |  | 8  | 3  |            |         |         |       |       |
|                           |                                     | Techniques du milieu naturel (147A0)                     |  | 174  | 162  |            |         |         |       |       |
|                           |                                     | Technologie de la transformation des produits forestiers |  | 12   | 11   |            |         |         |       |       |
|                           | Total Formation technique           |  |  | 516  | 494  | 482        | 444     |         |       |       |
|                           | Total Cégep de St-Félicien (932004) |  |  |  | 941  | 998        | 1 024   | 955     |       |       |
|                           | Total Saguenay-Lac-St-Jean (02)     |  |  |  | 7 780                                      | 8 008      | 8 096   | 7 840   |       |       |
|                           | Total général                       |  |  |  | 149 787                                    | 154 753    | 159 717 | 159 602 |       |       |

Source: Pour les observations de l'automne 2007 et 2008 : MELS, DRSI, Portail informationnel (Socrate au 2009-11-11).  
Pour les prévisions de l'automne 2009 et 2010 : MELS, DRSI, Prévisions de l'effectif étudiant au collégial, mai 2009.

**MINISTÈRE DE L'ÉDUCATION, DU LOISIR ET DU SPORT**  
**ÉTUDE DES CRÉDITS 2010-2011**  
**Demande de renseignements particuliers du deuxième groupe d'opposition**

**QUESTION**

Tableau comparatif de l'effectif scolaire des établissements d'enseignement collégial selon la langue maternelle (français, anglais ou autre) et la langue d'enseignement (français ou anglais) au cours des cinq dernières années.

**RÉPONSE**

Répartition (en %) des nouveaux inscrits à l'enseignement collégial  
selon la langue maternelle et la langue d'enseignement, automnes 2002 à 2007

| Langue maternelle | Année | Langue d'enseignement au collégial |         | Effectifs (N) |
|-------------------|-------|------------------------------------|---------|---------------|
|                   |       | Français                           | Anglais |               |
| Français          | 2002  | 94,6                               | 5,4     | 38 605        |
|                   | 2003  | 94,7                               | 5,3     | 37 760        |
|                   | 2004  | 94,5                               | 5,5     | 37 780        |
|                   | 2005  | 94,9                               | 5,1     | 37 804        |
|                   | 2006  | 94,7                               | 5,3     | 40 250        |
|                   | 2007* | 94,4                               | 5,6     | 43 983        |
| Anglais           | 2002  | 4,9                                | 95,1    | 4 430         |
|                   | 2003  | 5,6                                | 94,4    | 4 233         |
|                   | 2004  | 6,2                                | 93,8    | 4 296         |
|                   | 2005  | 6,7                                | 93,3    | 4 454         |
|                   | 2006  | 6,6                                | 93,4    | 4 635         |
|                   | 2007* | 7,8                                | 92,2    | 4 864         |
| Autres            | 2002  | 43,8                               | 56,2    | 4 399         |
|                   | 2003  | 43,8                               | 56,2    | 4 507         |
|                   | 2004  | 45,8                               | 54,2    | 4 722         |
|                   | 2005  | 46,4                               | 53,6    | 4 938         |
|                   | 2006  | 46,5                               | 53,5    | 5 142         |
|                   | 2007* | 48,1                               | 51,9    | 5 590         |

Source: MELS/DRSI

30-mars-2009

\* Données provisoires

Note: Depuis 2007, la langue d'enseignement "**Bilingue**" n'existe plus au collégial. Le Ministère a modifié sa collecte de données auprès des collèges qui ont désormais le choix entre le français et l'anglais. Les informations ont été corrigées en conséquence de façon rétrospective.

**MINISTÈRE DE L'ÉDUCATION, DU LOISIR ET DU SPORT**  
**ÉTUDE DES CRÉDITS 2010-2011**  
**Demande de renseignements particuliers du deuxième groupe d'opposition**

---

**QUESTION**

État des surplus et déficits par collège au 30 juin 2009 par rapport au 30 juin 2008 et prévisions pour 2010-2011.

---

**RÉPONSE**

Les tableaux ci-annexés présentent, pour chacun des cégeps :

- les résultats 2007-2008 et 2008-2009;
- les soldes de fonds au 30 juin 2008 et 30 juin 2009;
- les prévisions des résultats 2009-2010;
- les prévisions des soldes de fonds au 30 juin 2010.

Les prévisions pour 2010-2011 ne sont pas disponibles.

**SITUATION FINANCIÈRE DES CÉGEPS  
SOLDE DE FONDS DE FONCTIONNEMENT APRÈS ANALYSE (k\$)  
AU 30 JUIN 2008 PAR LE MINISTÈRE**

|                          | Surplus (déficit)<br>2007-2008 | Solde de fonds<br>au 30 juin 2008 |
|--------------------------|--------------------------------|-----------------------------------|
| Abitibi-Témiscamingue    | 612,2                          | 973,1                             |
| Ahuntsic                 | (175,2)                        | 164,4                             |
| Alma                     | (365,7)                        | 1 357,0                           |
| André-Laurendeau         | 387,7                          | 773,3                             |
| Baie-Comeau              | 24,8                           | 464,4                             |
| Beauce-Appalaches        | 16,4                           | 1 201,7                           |
| Bois-de-Boulogne         | 1 029,4                        | 1 394,4                           |
| Champlain                | (98,7)                         | 3 621,7                           |
| Chicoutimi               | 75,7                           | 854,9                             |
| Dawson                   | (288,8)                        | 2 704,3                           |
| Drummondville            | (269,0)                        | 408,2                             |
| Édouard Montpetit        | 896,4                          | 2 093,2                           |
| St-Félicien              | 378,0                          | 2 358,7                           |
| Sainte-Foy               | 679,8                          | 1 377,1                           |
| François-Xavier Garneau  | 682,2                          | (1 252,2)                         |
| Gaspésie et des Îles     | 133,6                          | (177,6)                           |
| Gérald Godin             | 228,7                          | 452,8                             |
| Granby Haute-Yamaska     | 19,2                           | 730,9                             |
| Héritage                 | (79,9)                         | 652,0                             |
| St-Hyacinthe             | 741,5                          | 1 163,3                           |
| Saint-Jean-sur-Richelieu | 212,7                          | 1 104,5                           |
| Saint-Jérôme             | 390,6                          | 802,3                             |
| John Abbott              | 1 290,7                        | 5 053,3                           |
| Jonquière                | 106,6                          | 1 685,7                           |
| Régional de Lanaudière   | 603,3                          | 1 436,2                           |
| La Pocatière             | (32,7)                         | 1 295,9                           |
| Saint-Laurent            | (536,1)                        | 1 263,1                           |
| Lévis-Lauzon             | 13,9                           | 482,4                             |
| Limoilou                 | 109,1                          | 190,3                             |
| Lionel Groulx            | 243,3                          | 888,7                             |
| Maisonneuve              | (17,8)                         | 330,0                             |
| Marie-Victorin           | 392,7                          | 1 191,7                           |
| Matane                   | 8,9                            | 1 021,1                           |
| Montmorency              | 231,1                          | 557,0                             |
| Outaouais                | 337,7                          | 2 334,0                           |
| Rimouski                 | (226,1)                        | 503,7                             |
| Rivière-du-Loup          | 155,7                          | 760,0                             |
| Rosemont                 | 58,4                           | 1 881,0                           |
| Sept-Îles                | 225,8                          | 1 172,6                           |
| Shawinigan               | 329,1                          | 769,7                             |
| Sherbrooke               | (515,5)                        | 697,0                             |
| Sorel-Tracy              | 164,2                          | 423,5                             |
| Thetford                 | 16,2                           | 215,9                             |
| Trois-Rivières           | (443,7)                        | 1 407,7                           |
| Valleyfield              | (170,6)                        | 1 358,9                           |
| Vanier                   | (1 188,5)                      | 1 094,3                           |
| Victoriaville            | (277,4)                        | 1 500,7                           |
| Vieux Montréal           | (216,6)                        | (3 008,0)                         |
|                          | 5 893,3                        | 49 728,8                          |

ANNEXE À LA SITUATION FINANCIÈRE DES CÉGEPS  
SOLDE DE FONDS DE FONCTIONNEMENT AVANT ANALYSE  
AU 30 JUIN 2009

| CÉGEPS                   | Surplus (déficit)<br>2008-2009 | Solde de fonds<br>au 30 juin 2009 |
|--------------------------|--------------------------------|-----------------------------------|
| Abitibi-Témiscamingue    | 653,3                          | 1 626,5                           |
| Ahuntsic                 | 245,4                          | 409,8                             |
| Alma                     | (69,8 )                        | 1 287,2                           |
| André-Laurendeau         | 796,5                          | 1 569,8                           |
| Baie-Comeau              | (280,4 )                       | 184,1                             |
| Beauce-Appalaches        | (977,1 )                       | 224,7                             |
| Bois-de-Boulogne         | 782,7                          | 2 177,1                           |
| Champlain                | 50,2                           | 3 672,0                           |
| Chicoutimi               | (51,4 )                        | 803,5                             |
| Dawson                   | (39,0 )                        | 2 665,3                           |
| Drummondville            | (571,2 )                       | (163,0 )                          |
| Édouard Montpetit        | 1 157,5                        | 3 250,7                           |
| St-Félicien              | 49,3                           | 2 408,0                           |
| Sainte-Foy               | (1 041,4 )                     | 335,8                             |
| François-Xavier Gameau   | 632,3                          | (619,9 )                          |
| Gaspésie et des Îles     | 365,3                          | 187,7                             |
| Gérald Godin             | 125,5                          | 578,3                             |
| Granby Haute-Yamaska     | (130,3 )                       | 600,6                             |
| Héritage                 | 195,3                          | 847,2                             |
| St-Hyacinthe             | 547,4                          | 1 710,7                           |
| Saint-Jean-sur-Richelieu | 295,1                          | 1 399,6                           |
| Saint-Jérôme             | 1 011,7                        | 1 813,9                           |
| John Abbott              | 1 140,7                        | 6 194,0                           |
| Jonquière                | 499,0                          | 2 184,7                           |
| Régional de Lanaudière   | (61,4 )                        | 1 374,8                           |
| La Pocatière             | 255,3                          | 1 551,2                           |
| Saint-Laurent            | (567,8 )                       | 695,4                             |
| Lévis-Lauzon             | (355,5 )                       | 126,9                             |
| Limouilou                | 283,1                          | 473,4                             |
| Lionel Groulx            | 841,4                          | 1 730,1                           |
| Maisonnette              | (2 616,7 )                     | (2 286,7 )                        |
| Marie-Victorin           | 258,6                          | 1 450,3                           |
| Matane                   | 902,7                          | 1 923,9                           |
| Montmorency              | 922,6                          | 1 479,6                           |
| Outaouais                | 573,7                          | 2 907,7                           |
| Rimouski                 | 319,7                          | 823,4                             |
| Rivière-du-Loup          | (6,9 )                         | 753,1                             |
| Rosemont                 | 402,5                          | 2 283,4                           |
| Sept-Îles                | 432,9                          | 1 605,6                           |
| Shawinigan               | 159,8                          | 929,5                             |
| Sherbrooke               | 952,0                          | 1 649,0                           |
| Sorel-Tracy              | 203,3                          | 626,8                             |
| Thetford                 | 128,9                          | 344,8                             |
| Trois-Rivières           | 291,1                          | 1 698,8                           |
| Valleyfield              | 31,0                           | 1 389,8                           |
| Vanier                   | 391,7                          | 1 486,1                           |
| Victoriaville            | 216,4                          | 1 717,1                           |
| Vieux-Montréal           | 151,7                          | (2 856,4 )                        |
| TOTAL                    | 9 496,7                        | 59 225,9                          |



PRÉVISIONS FINANCIÈRES DES CÉGEPS  
SOLDE DE FONDS DE FONCTIONNEMENT PRÉVU  
AU 30 JUIN 2010

| CÉGEPS                   | Prévision<br>Surplus (déficit)<br>2009-2010 | Prévision<br>Solde de fonds<br>au 30 juin 2010 |
|--------------------------|---|--|
| Abitibi-Témiscamingue    | (400,0 )                                    | 1 226,5  |
| Ahuntsic                 | -   | 409,8  |
| Alma                     | (207,9 )                                    | 1 079,3  |
| André-Laurendeau         | -   | 1 569,8  |
| Baie-Comeau              | 79,0  | 263,1  |
| Beauce-Appalaches        | -   | 224,7  |
| Bois-de-Boulogne         | 152,9                                       | 2 330,0  |
| Champlain                | -   | 3 672,0  |
| Chicoutimi               | -   | 803,5  |
| Dawson                   | (314,6 )                                    | 2 350,7  |
| Drummondville            | -   | (163,0 )                                       |
| Édouard Montpetit        | -   | 3 250,7  |
| St-Félicien              | -   | 2 408,0  |
| Sainte-Foy               | -   | 335,8  |
| François-Xavier Garneau  | 500,0                                       | (119,9 )                                       |
| Gaspésie et des Îles     | 37,5  | 225,2  |
| Gérald Godin             | 29,8  | 608,1  |
| Granby Haute-Yamaska     | -   | 600,6  |
| Héritage                 | (228,0 )                                    | 619,2  |
| St-Hyacinthe             | -   | 1 710,7  |
| Saint-Jean-sur-Richelieu | -   | 1 399,6  |
| Saint-Jérôme             | 38,1  | 1 852,0  |
| John Abbott              | -   | 6 194,0  |
| Jonquière                | -   | 2 184,7  |
| Régional de Lanaudière   | -   | 1 374,8  |
| La Pocatière             | (315,6 )                                    | 1 235,6  |
| Saint-Laurent            | 187,6                                       | 883,0  |
| Lévis-Lauzon             | -   | 126,9  |
| Limoilou                 | -   | 473,4  |
| Lionel Groulx            | -   | 1 730,1  |
| Maisonnette              | -   | (2 286,7 )                                     |
| Marie-Victorin           | -   | 1 450,3  |
| Matane                   | (50,0 )                                     | 1 873,9  |
| Montmorency              | -   | 1 479,6  |
| Outaouais                | (111,9 )                                    | 2 795,8  |
| Rimouski                 | -   | 823,4  |
| Rivière-du-Loup          | (40,0 )                                     | 713,1  |
| Rosemont                 | -   | 2 283,4  |
| Sept-Îles                | (75,2 )                                     | 1 530,4  |
| Shawinigan               | -   | 929,5  |
| Sherbrooke               | -   | 1 649,0  |
| Sorel-Tracy              | -   | 626,8  |
| Thetford                 | -   | 344,8  |
| Trois-Rivières           | 91,6  | 1 790,4  |
| Valleyfield              | -   | 1 389,8  |
| Vanier                   | (259,3 )                                    | 1 226,8  |
| Victoriaville            | (198,9 )                                    | 1 518,2  |
| Vieux-Montréal           | 759,8                                       | (2 096,6 )                                     |
| TOTAL                    | (325,1 )                                    | 58 900,8                                       |

**MINISTÈRE DE L'ÉDUCATION, DU LOISIR ET DU SPORT**  
**ÉTUDE DES CRÉDITS 2010-2011**

**Demande de renseignements particuliers du deuxième groupe d'opposition**

---

**QUESTION**

Ventilation des subventions versées à chacun des collèges en 2009-2010 et prévisions pour 2010-2011.

---

**RÉPONSE**

Le tableau ci-joint présente les allocations initiales des subventions accordées pour l'année scolaire 2009-2010 par collège et selon chaque composante du modèle FABES<sup>1</sup>.

Le solde non alloué en début d'année concerne des allocations qui sont consenties en cours d'année scolaire.

Les prévisions pour 2010-2011 ne sont pas disponibles.

<sup>1</sup> F : allocations fixes

A : allocations liées aux activités pédagogiques

B : allocations de fonctionnement liées aux bâtiments

E : allocations liées aux enseignants

S : allocations spécifiques

SOMMAIRE  
ALLOCATION INITIALE 2009-2010

| CÉGEPS                     | ABR. | F                | A                | B                | E                | S                | TOTAL              |
|----------------------------|------|------------------|------------------|------------------|------------------|------------------|--------------------|
| Abitibi-Témiscamingue      | ABI  | 3 964,2          | 3 602,2          | 2 179,2          | 17 058,6         | 76,4             | 26 880,6           |
| Ahuntsic                   | AHU  | 1 998,3          | 9 250,4          | 3 374,8          | 35 595,4         | 74,4             | 50 293,3           |
| Alma                       | ALM  | 2 068,9          | 1 753,3          | 1 068,0          | 8 878,8          | 39,9             | 13 808,9           |
| André-Laurendeau           | AND  | 1 998,3          | 2 836,5          | 1 946,9          | 14 462,8         | 43,4             | 21 287,9           |
| Baie-Comeau                | BAI  | 2 160,9          | 635,7            | 873,5            | 4 801,3          | 49,4             | 8 520,8            |
| Beauce-Appalaches          | BEA  | 2 084,9          | 1 827,1          | 965,9            | 9 591,8          | 58,7             | 14 528,4           |
| Bois-de-Boulogne           | BOI  | 1 998,3          | 4 311,5          | 1 939,7          | 15 764,8         | 17,3             | 24 031,6           |
| Champlain                  | CHA  | 4 235,1          | 5 209,5          | 2 004,1          | 21 914,4         | 44,6             | 33 407,7           |
| Chicoutimi                 | CHI  | 2 958,5          | 6 068,8          | 2 744,9          | 18 270,3         | 38,0             | 30 080,5           |
| Dawson                     | DAW  | 1 998,3          | 9 534,5          | 4 006,5          | 39 680,1         | 81,5             | 55 300,9           |
| Drummondville              | DRU  | 2 008,8          | 2 884,7          | 891,4            | 13 066,4         | 43,7             | 18 895,0           |
| Édouard Montpetit          | EDO  | 2 761,8          | 9 986,6          | 4 498,0          | 38 881,6         | 56,4             | 56 184,4           |
| St-Félicien                | FEL  | 2 577,0          | 1 609,8          | 928,1            | 8 553,5          | 44,1             | 13 712,5           |
| Sainte-Foy                 | FOY  | 2 047,4          | 9 860,9          | 4 054,6          | 39 277,6         | 69,6             | 55 310,1           |
| François-Xavier Garneau    | FRA  | 1 998,3          | 8 017,9          | 2 549,6          | 30 017,5         | 34,2             | 42 617,5           |
| Gaspésie et des Îles       | GAS  | 4 264,2          | 1 619,2          | 1 866,2          | 11 286,9         | 47,7             | 19 084,2           |
| Gérald-Godin               | GER  | 1 998,3          | 1 352,0          | 656,9            | 5 833,5          | 74,9             | 9 915,6            |
| Granby-Haute-Yamaska       | GRA  | 1 998,3          | 2 071,5          | 1 004,4          | 8 944,0          | 47,3             | 14 065,5           |
| Héritage                   | HER  | 2 062,8          | 1 192,9          | 616,5            | 5 606,8          | 57,4             | 9 536,4            |
| St-Hyacinthe               | HYA  | 2 063,3          | 4 705,2          | 2 266,7          | 18 504,2         | 48,0             | 27 587,4           |
| Saint-Jean sur Richelieu   | JEA  | 2 063,3          | 4 164,8          | 1 970,7          | 15 637,2         | 52,3             | 23 888,3           |
| Saint-Jérôme               | JER  | 2 568,9          | 5 228,4          | 2 344,9          | 20 396,0         | 47,5             | 30 585,7           |
| John Abbott                | JOH  | 1 998,3          | 6 781,3          | 2 490,8          | 27 860,4         | 64,4             | 39 195,2           |
| Jonquière                  | JON  | 2 565,1          | 6 149,2          | 3 065,9          | 23 846,0         | 128,0            | 35 754,2           |
| Lanaudière                 | LAN  | 4 506,0          | 5 883,1          | 3 204,9          | 25 762,7         | 198,5            | 39 555,2           |
| La Pocatière               | LAP  | 2 541,7          | 1 769,9          | 1 353,3          | 8 259,5          | 47,9             | 13 972,3           |
| Saint-Laurent              | LAU  | 1 998,3          | 4 410,7          | 2 509,2          | 18 291,0         | 17,5             | 27 226,7           |
| Lévis-Lauzon               | LEV  | 2 235,3          | 4 069,4          | 2 633,2          | 18 582,2         | 56,7             | 27 576,8           |
| Limoulu                    | LIM  | 3 270,1          | 6 457,6          | 3 765,2          | 28 450,1         | 8,0              | 41 951,0           |
| Lionel Groulx              | LIO  | 2 063,3          | 6 199,0          | 2 791,3          | 24 203,9         | 89,3             | 35 346,8           |
| Maisonnette                | MAI  | 2 213,5          | 7 901,0          | 3 049,8          | 28 386,9         | 53,2             | 41 604,4           |
| Marie-Victorin             | MAR  | 2 360,3          | 4 660,3          | 2 533,2          | 20 021,6         | 10,6             | 29 586,0           |
| Matane                     | MAT  | 2 202,2          | 1 080,9          | 975,1            | 6 042,9          | 55,2             | 10 356,3           |
| Montmorency                | MON  | 1 998,3          | 7 674,0          | 2 436,6          | 31 038,9         | 59,6             | 43 207,4           |
| Outaouais                  | OUT  | 3 096,2          | 5 908,0          | 2 774,3          | 25 464,0         | 82,8             | 37 325,3           |
| Rimouski                   | RIM  | 3 502,3          | 4 658,4          | 3 894,1          | 21 283,0         | 51,9             | 33 389,7           |
| Rivière-du-Loup            | RIV  | 2 057,3          | 1 537,6          | 1 587,8          | 8 474,3          | 42,5             | 13 699,5           |
| Rosemont                   | ROS  | 3 775,2          | 4 596,2          | 1 658,4          | 13 362,4         | 17,6             | 23 409,8           |
| Sept-Îles                  | SEP  | 2 451,8          | 1 071,3          | 620,2            | 5 543,8          | 64,4             | 9 751,5            |
| Shawinigan                 | SHA  | 2 084,3          | 1 811,7          | 1 419,6          | 7 193,5          | 51,5             | 12 560,6           |
| Sherbrooke                 | SHE  | 2 019,3          | 8 339,1          | 3 092,5          | 33 790,6         | 65,5             | 47 307,0           |
| Sorel-Tracy                | SOR  | 2 073,8          | 907,4            | 827,7            | 6 402,2          | 53,3             | 10 264,4           |
| Thetford                   | THE  | 2 008,8          | 1 192,3          | 1 256,5          | 6 756,0          | 38,0             | 11 251,6           |
| Trois-Rivières             | TRO  | 2 008,8          | 5 873,3          | 3 076,6          | 26 075,5         | 63,4             | 37 097,6           |
| Valleyfield                | VAL  | 2 138,7          | 2 173,1          | 1 628,1          | 10 226,8         | 43,2             | 16 209,9           |
| Vanier                     | VAN  | 1 998,3          | 7 410,6          | 2 817,7          | 31 445,7         | 37,4             | 43 709,7           |
| Victoriaville              | VIC  | 3 003,9          | 1 864,4          | 2 006,7          | 9 667,9          | 62,6             | 16 605,5           |
| Vieux-Montréal             | VEI  | 2 302,8          | 8 626,3          | 3 796,2          | 34 784,6         | 49,4             | 49 559,3           |
| <b>ALLOCATION INITIALE</b> |      | <b>118 352,0</b> | <b>216 729,5</b> | <b>106 016,4</b> | <b>903 239,9</b> | <b>2 659,1</b>   | <b>1 346 996,9</b> |
| <b>ENVELOPPE</b>           |      | <b>118 846,7</b> | <b>234 565,2</b> | <b>112 035,0</b> | <b>933 220,9</b> | <b>158 995,8</b> | <b>1 557 663,6</b> |
| <b>SOLDE NON ALLOUÉ</b>    |      | <b>494,7</b>     | <b>17 835,7</b>  | <b>6 018,6</b>   | <b>29 981,0</b>  | <b>156 336,7</b> | <b>210 666,7</b>   |

**MINISTÈRE DE L'ÉDUCATION, DU LOISIR ET DU SPORT**  
**ÉTUDE DES CRÉDITS 2010-2011**

**Demande de renseignements particuliers du deuxième groupe d'opposition**

---

**QUESTION**

Ventilation du budget total (total des revenus et des dépenses) de chacun des collèges et prévisions pour 2010-2011.

---

**RÉPONSE**

Le tableau ci-annexé présente, pour chacun des cégeps, le total des revenus et des dépenses au fonds de fonctionnement selon les données au budget de l'année scolaire 2009-2010.

Les prévisions pour 2010-2011 ne sont pas disponibles.

**BUDGET DES CÉGEPS  
RÉSULTATS PRÉVUS  
2009-2010**

| (en dollars)             | Revenus       | Dépenses      | Surplus (déficit)<br>budgété |
|--------------------------|---------------|---------------|------------------------------|
| Abitibi-Témiscamingue    | 31 919 215    | 32 319 215    | (400 000)                    |
| Ahuntsic                 | 66 315 167    | 66 315 167    | 0                            |
| Alma                     | 17 351 227    | 17 559 127    | (207 900)                    |
| André-Laurendeau         | 31 379 372    | 31 379 372    | 0                            |
| Baie-Comeau              | 11 202 720    | 11 123 748    | 78 972                       |
| Beauce-Appalaches        | 20 127 915    | 20 127 915    | 0                            |
| Bois-de-Boulogne         | 36 382 550    | 36 229 675    | 152 875                      |
| Champlain                | 41 427 700    | 41 427 700    | 0                            |
| Chicoutimi               | 39 882 661    | 39 882 661    | 0                            |
| Dawson                   | 71 946 274    | 72 260 825    | (314 551)                    |
| Drummondville            | 22 664 441    | 22 664 441    | 0                            |
| Édouard Montpetit        | 74 846 939    | 74 846 939    | 0                            |
| St-Félicien              | 20 288 645    | 20 288 645    | 0                            |
| Sainte-Foy               | 73 242 819    | 73 242 819    | 0                            |
| François-Xavier Gameau   | 54 300 360    | 53 800 360    | 500 000                      |
| Gaspésie et des Îles     | 27 365 367    | 27 327 886    | 37 481                       |
| Gérald Godin             | 14 278 308    | 14 248 488    | 29 820                       |
| Granby Haute-Yamaska     | 18 672 689    | 18 672 689    | 0                            |
| Héritage                 | 12 098 137    | 12 326 141    | (228 004)                    |
| St-Hyacinthe             | 37 235 068    | 37 235 068    | 0                            |
| Saint-Jean-sur-Richelieu | 33 091 792    | 33 091 792    | 0                            |
| Saint-Jérôme             | 39 609 038    | 39 570 933    | 38 105                       |
| John Abbott              | 50 816 977    | 50 816 977    | 0                            |
| Jonquière                | 52 608 025    | 52 608 025    | 0                            |
| Régional de Lanaudière   | 49 469 140    | 49 469 140    | 0                            |
| La Pocatière             | 19 106 625    | 19 422 200    | (315 575)                    |
| Saint-Laurent            | 36 013 257    | 35 825 684    | 187 573                      |
| Lévis-Lauzon             | 34 504 953    | 34 504 953    | 0                            |
| Limoulu                  | 55 783 963    | 55 783 963    | 0                            |
| Lionel Groulx            | 45 994 716    | 45 994 716    | 0                            |
| Maisonnette              | 64 860 523    | 64 860 523    | 0                            |
| Marie-Victorin           | 47 442 355    | 47 442 355    | 0                            |
| Matane                   | 14 548 300    | 14 598 300    | (50 000)                     |
| Montmorency              | 51 815 570    | 51 815 570    | 0                            |
| Outaouais                | 48 079 106    | 48 191 006    | (111 900)                    |
| Rimouski                 | 47 884 006    | 47 884 006    | 0                            |
| Rivière-du-Loup          | 19 887 026    | 19 927 026    | (40 000)                     |
| Rosemont                 | 38 123 439    | 38 123 439    | 0                            |
| Sept-Îles                | 11 951 800    | 12 027 000    | (75 200)                     |
| Shawinigan               | 17 140 996    | 17 140 996    | 0                            |
| Sherbrooke               | 58 064 848    | 58 064 848    | 0                            |
| Sorel-Tracy              | 15 910 691    | 15 910 691    | 0                            |
| Thetford                 | 14 279 411    | 14 279 411    | 0                            |
| Trois-Rivières           | 51 487 500    | 51 395 900    | 91 600                       |
| Valleyfield              | 21 061 052    | 21 061 052    | 0                            |
| Vanier                   | 56 406 859    | 56 666 154    | (259 295)                    |
| Victoriaville            | 23 454 608    | 23 653 482    | (198 874)                    |
| Vieux-Montréal           | 70 448 345    | 69 688 545    | 759 800                      |
| Marge de manœuvre        |               |               |                              |
| Total                    | 1 812 772 495 | 1 813 097 568 | (325 073)                    |

**MINISTÈRE DE L'ÉDUCATION, DU LOISIR ET DU SPORT**  
**ÉTUDE DES CRÉDITS 2010-2011**

**Demande de renseignements particuliers du deuxième groupe d'opposition**

---

**QUESTION**

Nombre total d'enseignants au niveau collégial 2009-2010 et prévisions pour 2010-2011. Ventilation par collège et par secteur (pré-universitaire vs technique).

---

**RÉPONSE**

Les données sont disponibles seulement pour l'année 2008-2009.

**Nombre total d'enseignants de niveau collégial, par collège**

| Cycle : 2008 - 2009<br>Nom du collège (numéro) | Équivalent<br>temps complet (ETC) |
|--|-----------------------------------|
| Abitibi-Témiscamingue (920000)                 | 275,73                            |
| Ahuntsic (913000)                              | 563,44                            |
| Alma (932001)                                  | 139,90                            |
| André-Laurendeau (929000)                      | 225,71                            |
| Baie-Comeau (931001)                           | 71,90                             |
| Beauce-Appalaches (937000)                     | 152,04                            |
| Bois-de-Boulogne (914000)                      | 288,99                            |
| Chicoutimi (932002)                            | 291,48                            |
| Dawson (Atwater) (933000)                      | 571,66                            |
| Drummondville (907001)                         | 196,90                            |
| Édouard Montpetit (909000)                     | 568,53                            |
| François-Xavier Garneau (926000)               | 464,17                            |
| Gaspésie et des Îles (900000)                  | 184,41                            |
| Gérald-Godin (939000)                          | 101,13                            |
| Granby - Haute-Yamaska (904001)                | 142,19                            |
| Heritage (919001)                              | 92,83                             |
| John Abbott (935000)                           | 414,30                            |
| Jonquière (932003)                             | 421,35                            |
| La Pocatière (923000)                          | 126,07                            |
| Lanaudière à Joliette (910000)                 | 221,07                            |
| Lanaudière à l'Assomption (940001)             | 122,71                            |
| Lanaudière à Terrebonne (940002)               | 79,68                             |
| Lennoxville (936001)                           | 76,27                             |
| Lévis-Lauzon (921000)                          | 272,38                            |
| Limoilou (902000)                              | 388,93                            |
| Lionel Groulx (911000)                         | 371,75                            |
| Maisonnette (916000)                           | 502,59                            |
| Marie-Victorin (938000)                        | 327,69                            |
| Matane (927000)                                | 106,22                            |
| Montmorency (930000)                           | 485,92                            |
| Outaouais (919000)                             | 392,89                            |
| Rimouski (901000)                              | 319,90                            |
| Rivière-du-Loup (922000)                       | 137,31                            |
| Rosemont (915000)                              | 208,27                            |

|  |                  |
|--|------------------|
| <b>Sainte-Foy (903000)</b>               | 575,20           |
| <b>Saint-Jean-sur-Richelieu (908000)</b> | 244,61           |
| <b>Saint-Jérôme (928000)</b>             | 314,27           |
| <b>Saint-Lambert-Longueuil (936003)</b>  | 182,89           |
| <b>Saint-Laurent (912000)</b>            | 306,29           |
| <b>Saint-Lawrence (936002)</b>           | 66,52            |
| <b>Sept-Îles (931002)</b>                | 86,49            |
| <b>Shawinigan (906000)</b>               | 124,72           |
| <b>Sherbrooke (904000)</b>               | 490,00           |
| <b>Sorel-Tracy (907002)</b>              | 107,61           |
| <b>St-Félicien (932004)</b>              | 147,96           |
| <b>St-Hyacinthe (907003)</b>             | 282,85           |
| <b>Thetford (924000)</b>                 | 109,32           |
| <b>Trois-Rivières (905000)</b>           | 388,96           |
| <b>Valleyfield (918000)</b>              | 167,81           |
| <b>Vanier (934000)</b>                   | 474,93           |
| <b>Victoriaville (925000)</b>            | 148,20           |
| <b>Vieux Montréal (917000)</b>           | 512,39           |
| <b>Total réseau (collégial)</b>          | <b>14 037,33</b> |

**Note :** Le nombre d'enseignants représente la totalité des individus pour lesquels le collège a transmis un ou plusieurs corps d'emploi d'enseignant et dont la valeur totale en ETC, pour l'ensemble des corps d'emploi d'enseignant, est supérieure ou égale à 0,004 ETC.

**MINISTÈRE DE L'ÉDUCATION, DU LOISIR ET DU SPORT**  
**ÉTUDE DES CRÉDITS 2010-2011**  
**Demande de renseignements particuliers du deuxième groupe d'opposition**

---

**QUESTION**

Taux de diplomation de chacun des collèges et cégeps du Québec pour l'ensemble des programmes d'études pour chacune des cinq dernières années. Ventiler également par programme.

---

**RÉPONSE**

Les données sur les taux de diplomation enregistrés dans chaque établissement du réseau privé subventionné et celui du réseau public sont consignées dans les tableaux fournis en annexe. Les résultats obtenus dans l'ensemble de chacun de ces deux réseaux sont aussi fournis.

Les informations les plus récentes concernent les cohortes de nouveaux inscrits au collégial, à l'enseignement ordinaire, aux trimestres d'automne de 2001 à 2007, pour les DEC de la formation préuniversitaire, et ceux d'automne de 2001 à 2006, pour les DEC de la formation technique et les sessions d'accueil et de transition.

Les taux de diplomation pour l'ensemble des programmes de DEC sont présentés par type de formation (préuniversitaire, technique, accueil et transition).

Les taux de diplomation sont calculés à deux périodes d'observation, soit au terme de la durée prévue du programme de DEC initial et deux ans après la durée prévue du programme initial. La durée prévue des études est de 2 ans pour les programmes de DEC de la formation préuniversitaire et de 3 ans pour ceux de la formation technique et les sessions d'accueil et de transition. Pour la période équivalant à 2 ans après la durée prévue des études, il y a donc 4 années écoulées depuis le début des études dans un programme de DEC de la formation préuniversitaire et 5 ans pour un de la formation technique et des sessions d'accueil et de transition.

Les résultats sont ventilés selon que la sanction des études a été obtenue dans le même programme que le programme de DEC initial ou dans un autre programme. Dans ce dernier cas, il peut s'agir d'un DEC ou d'une AEC.

Le taux global de diplomation est également fourni.



**Taux d'obtention d'une sanction des études collégiales (DEC, AEC) par les nouveaux inscrits au collégial, à l'enseignement ordinaire, selon le type de formation du programme de DEC à la première inscription au collégial, aux trimestres d'automne 2001 à 2007, réseau public**

| Type de formation<br>du programme de DEC<br>à la première inscription au collégial | Cohorte<br>Automne | Nouveaux inscrits<br>au collégial | Taux d'obtention<br>d'une sanction des études collégiales |   |              | Taux d'obtention<br>d'une sanction des études collégiales<br>2 ans après la durée prévue des études |                           |              |
|--|--------------------|-----------------------------------|---|---|--------------|---|---------------------------|--------------|
|  |                    |                                   | Même<br>programme<br>(%)                                  | Durée prévue<br>Autre<br>programme<br>(%) | Total<br>(%) | Même<br>programme<br>(%)  | Autre<br>programme<br>(%) | Total<br>(%) |
| Préuniversitaire   | 2001               | 25 820                            | 38,5  | 1,4                                       | 39,9         | 58,7  | 11,2                      | 69,9         |
| Préuniversitaire   | 2002               | 25 488                            | 38,7  | 1,2                                       | 39,9         | 59,0  | 10,9                      | 69,9         |
| Préuniversitaire   | 2003               | 25 961                            | 38,7  | 1,2                                       | 39,9         | 59,7  | 10,6                      | 70,3         |
| Préuniversitaire   | 2004               | 26 182                            | 39,3  | 1,3                                       | 40,6         | 58,9  | 10,5                      | 69,4         |
| Préuniversitaire   | 2005               | 26 952                            | 39,7  | 1,2                                       | 40,9         | 59,5  | 10,2                      | 69,7         |
| Préuniversitaire   | 2006               | 28 719                            | 38,0  | 1,4                                       | 39,4         |   |                           |              |
| Préuniversitaire   | 2007               | 30 991                            | 35,9  | 1,3                                       | 37,2         |   |                           |              |
| Technique  | 2001               | 14 799                            | 32,6  | 4,5                                       | 37,1         | 48,4  | 12,9                      | 61,3         |
| Technique  | 2002               | 13 309                            | 33,7  | 4,8                                       | 38,5         | 49,8  | 13,3                      | 63,1         |
| Technique  | 2003               | 12 456                            | 33,1  | 4,4                                       | 37,5         | 49,5  | 12,3                      | 61,8         |
| Technique  | 2004               | 12 365                            | 32,6  | 4,7                                       | 37,3         | 48,9  | 11,6                      | 60,5         |
| Technique  | 2005               | 12 422                            | 31,2  | 5,0                                       | 36,2         |   |                           |              |
| Technique  | 2006               | 12 564                            | 30,7  | 4,4                                       | 35,1         |   |                           |              |
| Accueil ou transition  | 2001               | 4 366                             | 0,0   | 13,6                                      | 13,6         | 0,0   | 42,9                      | 42,9         |
| Accueil ou transition  | 2002               | 4 747                             | 0,0   | 13,3                                      | 13,3         | 0,0   | 40,0                      | 40,0         |
| Accueil ou transition  | 2003               | 4 548                             | 0,0   | 13,7                                      | 13,7         | 0,0   | 41,4                      | 41,4         |
| Accueil ou transition  | 2004               | 4 613                             | 0,0   | 13,7                                      | 13,7         | 0,0   | 40,6                      | 40,6         |
| Accueil ou transition  | 2005               | 4 633                             | 0,0   | 14,1                                      | 14,1         |   |                           |              |
| Accueil ou transition  | 2006               | 5 531                             | 0,0   | 13,9                                      | 13,9         |   |                           |              |

Source : Ministère de l'Éducation, du Loisir et du Sport, Direction générale des affaires universitaires et collégiales, Direction de l'enseignement collégial, CSE Indicateurs CHESCO, version 2009,  
(Réf : TxDipOpposition2010-2011 - No 81 Annexe.xlsx).

**MINISTÈRE DE L'ÉDUCATION, DU LOISIR ET DU SPORT**  
**ÉTUDE DES CRÉDITS 2010-2011**

**Demande de renseignements particuliers du deuxième groupe d'opposition**

---

**QUESTION**

Sommes accordées en 2009-2010 pour l'accélération du développement de nouveaux centres collégiaux de transfert et de technologie, de même que les nouvelles mesures envisagées et l'échéancier de la réalisation. Prévisions des sommes pour 2010-2011.

---

**RÉPONSE**

En 2009-2010, le MELS a accordé 450 000 \$ pour la création des trois nouveaux centres de recherche et de transfert dans le domaine des pratiques sociales novatrices reconnus par la ministre le 4 mai 2009, portant ainsi le financement global nécessaire au fonctionnement des 41 centres collégiaux de transfert de technologie (CCTT) existants à 7 650 000 \$.

En 2010-2011, 600 000 \$ sont prévus pour soutenir jusqu'à quatre nouveaux CCTT. Le nombre de centres reconnus serait alors porté à 45 tel que le prévoyait l'engagement du gouvernement annoncé en février 2007.

**MINISTÈRE DE L'ÉDUCATION, DU LOISIR ET DU SPORT**  
**ÉTUDE DES CRÉDITS 2010-2011**  
**Demande de renseignements particuliers du deuxième groupe d'opposition**

---

**QUESTION**

Liste de tous les centres collégiaux de transfert et de technologie en attente d'approbation au Québec. Liste de tous les centres approuvés depuis le 14 avril 2003.

---

**RÉPONSE**

Actuellement, aucune demande de reconnaissance à titre de centre collégial de transfert et de technologie (CCTT) est en attente d'approbation. Il y a maintenant 41 CCTT reconnus par la ministre au Québec. Au total, 15 CCTT ont été reconnus depuis le 14 avril 2003.

**Liste de tous les centres approuvés depuis le 14 avril 2003**

| Nom des centres (et de leur collège d'appartenance)   | Année de reconnaissance |
|---|-------------------------|
| Institut de recherche sur l'intégration professionnelle des immigrants<br>(Maisonneuve)             | 2009                    |
| Groupe d'études des conditions de vie et des besoins de la population<br>(ÉCOBES)<br>(Jonquière)    | 2009                    |
| Centre d'innovation sociale en agriculture<br>(Victoriaville)                                       | 2009                    |
| Centre collégial de transfert de technologie en télécommunications<br>(Trois-Rivières)              | 2008                    |
| Centre des technologies de l'eau<br>(Saint-Laurent)   | 2008                    |
| Centre d'excellence en maintenance industrielle<br>(Sept-Îles)                                      | 2008                    |
| CCTT en imagerie numérique et en médias interactifs<br>(Sainte-Foy)                                 | 2008                    |
| Institut international de logistique de Montréal<br>(André-Laurendeau)                              | 2008                    |
| Centre CORUS (TechnoCentre éolien)<br>(Gaspésie-les-Îles)   | 2007                    |
| Service de recherche et d'expertise en transformation des produits forestiers (SEREX)<br>(Rimouski) | 2007                    |
| Biopierre<br>(La Pocatière/ Institut de technologie agroalimentaire)                                | 2007                    |
| Institut de technologie des emballages et du génie alimentaire (ITEGA)<br>(Maisonneuve)             | 2007                    |
| Centre d'expérimentation et de développement en forêt boréale<br>(CEDFOB)<br>(Baie-Comeau)          | 2004                    |
| Centre technologique des résidus industriels<br>(Abitibi-Témiscamingue)                             | 2004                    |
| MÉCANIUM<br>(Beauce-Appalaches)   | 2004                    |

**MINISTÈRE DE L'ÉDUCATION, DU LOISIR ET DU SPORT**  
**ÉTUDE DES CRÉDITS 2010-2011**

**Demande de renseignements particuliers du deuxième groupe d'opposition**

---

**QUESTION**

Ventilation des résultats par collège à l'épreuve uniforme de français du collégial.

---

**RÉPONSE**

Les résultats à l'épreuve uniforme de français du collégial pour l'année scolaire 2008-2009 sont joints en annexe.

|                |            | Épreuve uniforme de français 2008-2009                             | Nombre d'élèves <sup>2</sup> | Taux de réussite |
|----------------|------------|--|------------------------------|------------------|
| Réseau         | No Collège | Nom du Collège   |                              | %                |
| Gouvernemental | 190504     | Institut de technologie agroalimentaire, campus de La Pocatière    | 102                          | 74,5             |
| Gouvernemental | 440512     | Institut de technologie agroalimentaire, campus de Saint-Hyacinthe | 157                          | 64,3             |
| Gouvernemental | 749655     | Institut de tourisme et d'hôtellerie du Québec                     | 98                           | 76,5             |
| Privé          | 210508     | Campus Notre-Dame-de-Foy   | 351                          | 81,5             |
| Privé          | 250506     | Collège Ellis campus de Drummondville                              | 79                           | 84,8             |
| Privé          | 260501     | Collège Laflèche   | 438                          | 89,0             |
| Privé          | 260507     | Collège Ellis campus de Trois-Rivières                             | 21                           | 95,2             |
| Privé          | 270543     | Séminaire de Sherbrooke  | 98                           | 87,8             |
| Privé          | 669506     | Collège Mérici   | 307                          | 85,3             |
| Privé          | 669537     | Collège Bart (1975)  | 29                           | 75,9             |
| Privé          | 669546     | Collège O'Sullivan de Québec inc.                                  | 15                           | 86,7             |
| Privé          | 690510     | Collège préuniversitaire Nouvelles Frontières                      | 64                           | 92,2             |
| Privé          | 692531     | Institut Grasset   | 32                           | 62,5             |
| Privé          | 692550     | Institut Teccart (2003)  | 32                           | 46,9             |
| Privé          | 719503     | École de musique Vincent d'Indy                                    | 34                           | 94,1             |
| Privé          | 749547     | Collège André-Grasset (1973) inc.                                  | 451                          | 97,6             |
| Privé          | 749548     | Collège LaSalle  | 184                          | 62,0             |
| Privé          | 749556     | Collège Jean-de-Brébeuf  | 678                          | 96,3             |
| Privé          | 749561     | Collège O'Sullivan de Montréal inc.                                | 23                           | 82,6             |
| Privé          | 749569     | Conservatoire Lassalle   | 76                           | 89,5             |
| Privé          | 749730     | Collège International des Marcellines                              | 33                           | 87,9             |
| Privé          | 749937     | École nationale de cirque  | 14                           | 57,1             |
| Privé          | 900000     | Cégep de la Gaspésie et des Îles                                   | 223                          | 91,5             |
| Public         | 900001     | Gaspésie Pavillon (section anglophone)                             | 1                            | 100,0            |
| Public         | 900002     | École des pêches et de l'aquaculture du Québec                     | 9                            | 66,7             |
| Public         | 900003     | Centre d'études collégiales des Îles-de-la-Madeleine               | 48                           | 89,6             |
| Public         | 900004     | Centre d'études collégiales Baie-des-Chaleurs                      | 7                            | 85,7             |
| Public         | 901000     | Cégep de Rimouski  | 789                          | 85,9             |
| Public         | 901001     | Institut maritime du Québec  | 49                           | 63,3             |
| Public         | 901002     | Centre matapédien d'études collégiales                             | 46                           | 84,8             |
| Public         | 902000     | Cégep de Limoilou  | 990                          | 79,5             |
| Public         | 902001     | Cégep de Limoilou, campus de Charlesbourg                          | 501                          | 78,4             |
| Public         | 903000     | Cégep de Sainte-Foy  | 2 163                        | 91,2             |
| Public         | 904000     | Cégep de Sherbrooke  | 1 664                        | 85,8             |
| Public         | 904001     | Cégep de Granby-Haute-Yamaska                                      | 508                          | 85,2             |
| Public         | 905000     | Cégep de Trois-Rivières  | 1 377                        | 84,2             |
| Public         | 906000     | Collège Shawinigan   | 329                          | 92,1             |
| Public         | 906001     | Centre d'études collégiales de La Tuque                            | 12                           | 100,0            |
| Public         | 907001     | Cégep de Drummondville   | 624                          | 86,9             |
| Public         | 907002     | Cégep de Sorel-Tracy   | 257                          | 86,4             |
| Public         | 907003     | Cégep de St-Hyacinthe  | 752                          | 90,2             |
| Public         | 908000     | Cégep Saint-Jean-sur-Richelieu                                     | 839                          | 83,9             |
| Public         | 909000     | Cégep Édouard Montpetit  | 2 099                        | 82,7             |
| Public         | 909001     | École nationale d'aérotechnique                                    | 231                          | 71,9             |
| Public         | 910000     | Cégep régional de Lanaudière à Joliette                            | 607                          | 84,8             |
| Public         | 911000     | Cégep Lionel Groulx  | 1 720                        | 89,4             |
| Public         | 912000     | Cégep de Saint-Laurent   | 889                          | 83,5             |
| Public         | 913000     | Cégep d'Ahuntsic   | 2 138                        | 71,2             |
| Public         | 914000     | Cégep de Bois-de-Boulogne  | 1 154                        | 83,2             |
| Public         | 915000     | Cégep de Rosemont  | 569                          | 70,3             |
| Public         | 915001     | Cégep@distance   | 91                           | 71,4             |
| Public         | 916000     | Cégep de Maisonneuve   | 1 986                        | 80,7             |

|             |        |   |               |             |
|-------------|--------|---|---------------|-------------|
| Public      | 917000 | Cégep du Vieux Montréal   | 1 809         | 82,1        |
| Public      | 918000 | Cégep de Valleyfield  | 506           | 82,2        |
| Public      | 919000 | Cégep de l'Outaouais  | 968           | 86,3        |
| Public      | 919002 | Campus Félix-Leclerc  | 410           | 81,7        |
| Public      | 920000 | Cégep de l'Abitibi-Témiscamingue                                  | 541           | 85,4        |
| Public      | 920001 | Campus d'Amos   | 99            | 89,9        |
| Public      | 920002 | Campus de Val-d'Or  | 179           | 81,0        |
| Public      | 921000 | Cégep de Lévis-Lauzon   | 915           | 81,9        |
| Public      | 922000 | Cégep de Rivière-du-Loup  | 421           | 78,4        |
| Public      | 923000 | Cégep de La Pocatière   | 207           | 84,5        |
| Public      | 923001 | Centre d'études collégiales de Montmagny                          | 75            | 81,3        |
| Public      | 924000 | Cégep de Thetford   | 252           | 84,9        |
| Public      | 925000 | Cégep de Victoriaville  | 355           | 80,0        |
| Public      | 925002 | École québécoise du meuble et du bois ouvré<br>(section Montréal) | 11            | 54,5        |
| Public      | 926000 | Cégep François-Xavier Garneau                                     | 1 972         | 83,8        |
| Public      | 927000 | Cégep de Matane   | 208           | 67,3        |
| Public      | 927001 | Cégep de Matane, centre à Casablanca                              | 3             | 100,0       |
| Public      | 928000 | Cégep de Saint-Jérôme   | 916           | 85,2        |
| Public      | 928001 | Centre collégial de Mont-Laurier                                  | 92            | 88,0        |
| Public      | 929000 | Cégep André-Laurendeau  | 673           | 79,6        |
| Public      | 930000 | Cégep Montmorency   | 1 689         | 82,1        |
| Public      | 931001 | Cégep de Baie-Comeau  | 175           | 78,3        |
| Public      | 931002 | Cégep de Sept-Îles  | 177           | 78,0        |
| Public      | 932001 | Cégep d'Alma  | 432           | 81,7        |
| Public      | 932002 | Cégep de Chicoutimi   | 896           | 74,0        |
| Public      | 932003 | Cégep de Jonquière  | 918           | 72,5        |
| Public      | 932004 | Cégep de St-Félicien  | 369           | 77,2        |
| Public      | 932006 | Centre d'études collégiales à Chibougamau                         | 29            | 75,9        |
| Public      | 932007 | Centre d'études collégiales en Charlevoix                         | 83            | 85,5        |
| Public      | 934000 | Vanier College  | 1             | 100,0       |
| Public      | 935000 | Cégep John Abbott   | 5             | 40,0        |
| Public      | 936001 | Champlain Regional College - Campus<br>Lennoxville                | 3             | 66,7        |
| Public      | 937000 | Cégep Beauce-Appalaches   | 498           | 89,2        |
| Public      | 938000 | Cégep Marie-Victorin  | 1 110         | 72,5        |
| Public      | 939000 | Cégep Gerald-Godin  | 327           | 93,6        |
| Public      | 940001 | Cégep régional de Lanaudière à L'Assomption                       | 539           | 87,9        |
| Public      | 940002 | Cégep régional de Lanaudière à Terrebonne                         | 273           | 92,3        |
| <b>Tous</b> |        | <b>Ensemble Réseau</b>  | <b>44 124</b> | <b>82,8</b> |

**MINISTÈRE DE L'ÉDUCATION, DU LOISIR ET DU SPORT**  
**ÉTUDE DES CRÉDITS 2010-2011**

**Demande de renseignements particuliers du deuxième groupe d'opposition**

**QUESTION**

Ventilation détaillée par université de l'ensemble des sommes et des subventions de fonctionnement versées par le Ministère aux établissements pour 2009-2010 et prévisions pour 2010-2011

**RÉPONSE**

Le tableau ci-dessous illustre les subventions de fonctionnement prévues, selon l'allocation initiale, aux universités québécoises dont la totalité sera versée au terme de l'année universitaire 2009-2010.

**Subventions de fonctionnement pour  
l'année universitaire 2009-2010**

| Universités                                      | Subvention (k\$) |
|--|------------------|
| Université Bishop's                              | 22 275,6         |
| Université Concordia                             | 222 454,2        |
| Université Laval                                 | 358 595,9        |
| Université McGill                                | 297 125,9        |
| Université de Montréal                           | 430 609,2        |
| École des hautes études commerciales de Montréal | 75 921,2         |
| École Polytechnique de Montréal                  | 65 297,8         |
| Université de Sherbrooke                         | 222 149,7        |
| Université du Québec                             |                  |
| Université du Québec en Abitibi-Témiscamingue    | 31 945,8         |
| Université du Québec à Chicoutimi                | 60 094,7         |
| Université du Québec à Montréal                  | 243 834,8        |
| Université du Québec en Outaouais                | 46 577,2         |
| Université du Québec à Rimouski                  | 53 279,2         |
| Université du Québec à Trois-Rivières            | 90 411,9         |
| Institut national de la recherche scientifique   | 43 881,5         |
| École nationale d'administration publique        | 15 675,1         |
| École de technologie supérieure                  | 65 177,8         |
| Télé-Université                                  | 28 986,6         |
| Siège social                                     | 13 315,4         |
|  | 693 180,0        |
| Sous-total                                       | 2 387 609,5      |
| Autres subventions à distribuer en cours d'année | 102 791,5        |
| Total année universitaire 2009-2010              | 2 490 401,0      |

D'autres subventions sont à distribuer en cours d'année, totalisant environ 102,8 M\$, dont 39 M\$ proviennent des enveloppes des réinvestissements de 53,3 M\$ et de 112,2 M\$.

Les données de l'année universitaire 2010-2011 ne sont pas disponibles.

**MINISTÈRE DE L'ÉDUCATION, DU LOISIR ET DU SPORT**  
**ÉTUDE DES CRÉDITS 2010-2011**  
**Demande de renseignements particuliers du deuxième groupe d'opposition**

**QUESTION**

Évolution des soldes (déficit) accumulés de chaque établissement universitaire pour les cinq dernières années disponibles.

**RÉPONSE**

Le tableau ci-dessous présente l'évolution des surplus (déficits) accumulés au fonds de fonctionnement de 2003-2004 à 2007-2008 qui ont été vérifiés par les vérificateurs externes.

Il présente aussi les surplus ou les déficits accumulés de 2008-2009 du fonds de fonctionnement dont les résultats de quatre établissements sont vérifiés par les vérificateurs externes.

**Universités Québécoises**  
**Évolution des surplus (déficits) accumulés <sup>(1)</sup>**

| Surplus (déficit) accumulé (en 000\$)         | au 31 mai 2004 | au 31 mai 2005 | au 31 mai 2006 | au 31 mai 2007 | au 31 mai 2008 | au 31 mai 2009 <sup>(2)</sup> |
|---|----------------|----------------|----------------|----------------|----------------|-------------------------------|
| Université Bishop's                           | (829,5)        | (584,6)        | (2 374,5)      | (4 084,5)      | (7 780,2)      | (7 309,2)                     |
| Université Concordia                          | 15 631,4       | 10 464,4       | 3 404,7        | 3 113,8        | (11 997,6)     | (11 821,3)                    |
| Université Laval                              | (114 730,0)    | (119 629,7)    | (123 258,1)    | (120 078,5)    | (116 210,9)    | (116 210,9)                   |
| Université McGill                             | (19 636,4)     | (24 370,0)     | (41 374,7)     | (57 965,7)     | (60 094,2)     | (71 529,2)                    |
| Université de Montréal                        | (45 452,1)     | (48 424,0)     | (83 759,4)     | (96 279,9)     | (127 498,9)    | (137 555,9)                   |
| École des hautes études commerciales          | 6 738,0        | 6 688,2        | 5 674,3        | 4 839,7        | 3 350,3        | 1 678,3                       |
| École Polytechnique                           | 8 489,8        | 5 334,4        | (2 075,7)      | (4 961,1)      | (8 255,7)      | (11 838,5)                    |
| Université de Sherbrooke                      | (4 564,6)      | (11 699,6)     | (12 666,1)     | (15 018,4)     | (14 333,2)     | (13 592,2)                    |
| Université du Québec (ensemble du réseau)     | (54 306,3)     | (59 137,1)     | (80 101,4)     | (103 207,2)    | (112 965,8)    | (110 516,1)                   |
| Total du réseau                               | (208 659,7)    | (241 358,0)    | (336 530,9)    | (393 641,8)    | (455 786,2)    | (478 695,0)                   |
| Université du Québec à Montréal               | 2 161,1        | 8,6            | (16 917,3)     | (43 777,0)     | (65 035,5)     | (72 968,3)                    |
| Université du Québec à Trois-Rivières         | (18 594,4)     | (17 760,7)     | (17 108,5)     | (13 783,6)     | (6 914,2)      | (2 451,7)                     |
| Université du Québec à Chicoutimi             | (7 769,3)      | (7 421,1)      | (7 469,7)      | (7 096,5)      | (6 025,5)      | (5 719,6)                     |
| Université du Québec à Rimouski               | (6 089,0)      | (6 079,5)      | (6 476,2)      | (6 468,2)      | (6 333,2)      | (6 051,0)                     |
| Université du Québec en Outaouais             | (6 556,1)      | (7 991,5)      | (9 694,2)      | (10 253,0)     | (11 294,3)     | (11 090,1)                    |
| Université du Québec en Abitibi-Témiscamingue | (5 136,4)      | (5 112,3)      | (6 154,0)      | (5 905,0)      | (5 125,0)      | (5 086,0)                     |
| Institut national de recherche scientifique   | (1 841,4)      | (2 781,5)      | (2 807,1)      | (2 794,5)      | (930,4)        | (862,9)                       |
| École nationale d'administration publique     | 2 045,4        | 1 336,8        | 1 335,8        | 24,1           | 8,8            | 11,5                          |
| École de technologie supérieure               | 109,9          | (1 322,6)      | (2 189,0)      | (2 365,1)      | (1 459,5)      | 674,4                         |
| Télé-université                               | 2 442,4        | 2 491,2        | 1 223,4        | 2 715,8        | 3 970,6        | 5 547,6                       |
| Université du Québec-Siège social             | (15 078,5)     | (14 504,5)     | (13 844,6)     | (13 504,2)     | (13 827,6)     | (12 520,0)                    |

Note 1: Le solde de fonds est affecté par les redressements et les virements de soldes de fonds.

Note 2: les données sont des prévisions à l'exception de l'Université du Québec en Abitibi-Témiscamingue, l'Université du Québec à Rimouski, l'Institut national de recherche scientifique et Télé-université.



**MINISTÈRE DE L'ÉDUCATION, DU LOISIR ET DU SPORT**  
**ÉTUDE DES CRÉDITS 2010-2011**  
**Demande de renseignements particuliers du deuxième groupe d'opposition**

---

**QUESTION**

Données ventilées sur le nombre d'étudiants étrangers et canadiens qui ont bénéficié de bourses d'exemption de frais de scolarité et de bourses d'excellence, par pays, par champs d'étude, par cycle d'études et par université d'accueil, en 2009-2010 et prévisions pour chaque pays en 2010-2011.

---

**RÉPONSE****1. Exemptions des droits de scolarité supplémentaires (automne 2008)**

Les tableaux qui suivent présentent la situation des étudiantes et des étudiants étrangers exemptés à l'enseignement universitaire, à l'automne 2008. Les données de l'automne 2009 ne seront disponibles qu'en juin 2010.

• **Des tableaux présentent le portrait de l'ensemble des étudiantes et des étudiants étrangers exemptés à l'enseignement universitaire.**

Les données sont ventilées :

1. selon le motif d'exemption et le pays de provenance (Annexe 1);
2. selon le motif d'exemption et le domaine d'études (tableau 1.1);
3. selon l'établissement (tableau 1.2);
4. et selon le cycle d'études (tableau 1.3).

• **Des tableaux présentent le portrait des étudiants canadiens non résidents du Québec exemptés dans le réseau universitaire québécois à l'automne 2008.**

Les données sont ventilées :

5. selon le motif d'exemption et le domaine d'études (tableau 1.4);
6. selon le cycle d'études (tableau 1.5);
7. et selon l'établissement (tableau 1.6).

**1.1. Étudiants étrangers exemptés dans le réseau universitaire québécois à l'automne 2008, selon le motif d'exemption et le domaine d'études**

|                  | EXEMPTÉS DE DROITS SUPPLÉMENTAIRES DE SCOLARITÉ |          |           |               |              |                |                       |             |                  |                  |                  |                            |                            |
|------------------|---|----------|-----------|---------------|--------------|----------------|-----------------------|-------------|------------------|------------------|------------------|----------------------------|----------------------------|
| Domaine d'études | Activités langue                                | Boursier | Diplomate | Entente gouv. | Exceptionnel | Permis travail | Prog. langue et litt. | Quota univ. | Réfugié avec CSQ | Réfugié sans CSQ | Représentant ONG | Demande de résidence perm. | Sous-Total Exemptés droits |
| Sc. santé        | 1   |          | 3         | 207           |              | 3              |                       | 53          | 1                | 1                |                  |                            | 269                        |
| Sc. pures        | 2   | 3        | 8         | 449           |              | 3              | 3                     | 102         |                  | 3                |                  |                            | 573                        |
| Sc. appliquées   | 7   | 2        | 11        | 1 054         | 4            | 3              |                       | 284         |                  | 4                |                  | 1                          | 1 370                      |
| Sc. humaines     | 3   |          | 20        | 1 161         | 13           | 13             | 5                     | 127         | 1                | 7                |                  | 3                          | 1 353                      |
| Lettres          | 39  |          | 4         | 127           |              | 3              | 36                    | 25          |                  | 3                |                  | 2                          | 239                        |
| Droit            |   |          | 3         | 76            |              | 2              |                       | 9           |                  | 1                |                  |                            | 91                         |
| Sc. éducation    |   |          | 1         | 70            | 1            | 2              | 1                     | 29          |                  | 2                |                  | 1                          | 107                        |
| Administration   | 12  |          | 36        | 1 652         | 2            | 1              |                       | 150         | 3                | 15               | 1                | 8                          | 1 880                      |
| Arts             | 1   | 1        | 4         | 200           | 1            | 4              |                       | 37          |                  |                  |                  |                            | 248                        |
| Étud. plurisect. | 1   |          | 6         | 167           |              |                |                       | 20          |                  |                  |                  |                            | 194                        |
| Non applicable   | 4   |          | 14        | 381           |              | 2              |                       | 1           | 5                | 3                | 1                | 2                          | 413                        |
| Total général    | 70  | 6        | 110       | 5 544         | 21           | 36             | 45                    | 837         | 10               | 39               | 2                | 17                         | 6 737                      |

**1.2. Étudiants étrangers exemptés dans le réseau universitaire québécois à l'automne 2008, selon l'établissement**

|               | EXEMPTÉS DE DROITS SUPPLÉMENTAIRES DE SCOLARITÉ |          |           |               |              |                |                       |             |                  |                  |                  |                            |                            |
|---------------|---|----------|-----------|---------------|--------------|----------------|-----------------------|-------------|------------------|------------------|------------------|----------------------------|----------------------------|
| Université    | Activités langue                                | Boursier | Diplomate | Entente gouv. | Exceptionnel | Permis travail | Prog. langue et litt. | Quota univ. | Réfugié avec CSQ | Réfugié sans CSQ | Représentant ONG | Demande de résidence perm. | Sous-Total Exemptés droits |
| Bishop's      |   |          |           | 22            |              |                | 1                     | 1           | 1                | 1                |                  |                            | 26                         |
| Concordia     | 15  |          | 32        | 557           | 5            | 13             | 29                    | 89          |                  | 3                |                  | 5                          | 748                        |
| ÉNAP          |   |          | 1         | 6             |              |                |                       | 2           | 1                |                  |                  |                            | 10                         |
| ÉTS           |   | 2        |           | 69            |              |                |                       | 7           |                  |                  |                  |                            | 78                         |
| HEC           |   |          | 9         | 917           | 1            |                |                       | 26          | 1                | 6                |                  | 2                          | 962                        |
| INRS          |   |          |           | 47            |              |                |                       | 16          |                  |                  |                  |                            | 63                         |
| Laval         | 15  | 1        | 3         | 558           |              | 1              | 7                     | 117         | 4                | 1                |                  | 3                          | 710                        |
| McGill        |   | 1        | 32        | 592           | 15           | 10             |                       | 143         |                  | 2                | 2                | 1                          | 798                        |
| Montréal      | 23  |          | 11        | 979           |              | 4              | 4                     | 135         | 2                | 5                |                  | 3                          | 1 166                      |
| Polytechnique |   |          | 3         | 367           |              |                |                       | 36          |                  | 2                |                  |                            | 408                        |
| Sherbrooke    | 1   |          |           | 178           |              | 2              |                       | 48          |                  | 1                |                  |                            | 230                        |
| TÉLUQ         |   |          |           | 2             |              |                |                       |             |                  |                  |                  |                            | 2                          |
| UQAC          | 12  | 1        |           | 118           |              |                | 2                     | 18          |                  |                  |                  | 2                          | 153                        |
| UQAM          | 2   | 1        | 6         | 775           |              | 5              |                       | 59          |                  | 16               |                  |                            | 864                        |
| UQAR          |   |          |           | 94            |              |                |                       | 27          |                  |                  |                  |                            | 121                        |
| UQAT          |   |          |           | 48            |              | 1              |                       | 13          |                  |                  |                  |                            | 62                         |
| UQO           |   |          | 13        | 59            |              |                |                       | 26          | 1                | 2                |                  | 1                          | 102                        |
| UQTR          | 2   |          |           | 156           |              |                | 2                     | 74          |                  |                  |                  |                            | 234                        |
| Total général | 70  | 6        | 110       | 5 544         | 21           | 36             | 45                    | 837         | 10               | 39               | 2                | 17                         | 6 737                      |

**1.3. Étudiants étrangers exemptés dans le réseau universitaire québécois à l'automne 2008, selon le cycle d'études**

| Niveau d'études      | EXEMPTÉS DE DROITS SUPPLÉMENTAIRES DE SCOLARITÉ |          |            |               |              |                |                       |             |                  |                  |                  |                            |                            |
|----------------------|---|----------|------------|---------------|--------------|----------------|-----------------------|-------------|------------------|------------------|------------------|----------------------------|----------------------------|
|                      | Activités langue                                | Boursier | Diplomate  | Entente gouv. | Exceptionnel | Permis travail | Prog. langue et litt. | Quota univ. | Réfugié avec CSQ | Réfugié sans CSQ | Représentant ONG | Demande de résidence perm. | Sous-Total Exemptés droits |
| Deuxième cycle       | 13  |          | 20         | 1 169         | 10           | 11             |                       | 272         | 3                | 5                | 1                | 1                          | 1 505                      |
| Premier cycle        | 50  | 1        | 89         | 3 903         | 10           | 23             | 44                    | 73          | 7                | 34               | 1                | 16                         | 4 251                      |
| Troisième cycle      | 7   | 5        | 1          | 472           | 1            | 2              | 1                     | 492         |                  |                  |                  |                            | 981                        |
| <b>Total général</b> | <b>70</b>                                       | <b>6</b> | <b>110</b> | <b>5 544</b>  | <b>21</b>    | <b>36</b>      | <b>45</b>             | <b>837</b>  | <b>10</b>        | <b>39</b>        | <b>2</b>         | <b>17</b>                  | <b>6 737</b>               |

**1.4. Étudiants canadiens\* non résidents du Québec dans le réseau universitaire québécois à l'automne 2008, selon le motif d'exemption et le domaine d'études**

\* citoyens canadiens, résidents permanents et membres des Premières Nations

| Domaine d'études     | Exemptés des droits supplémentaires |                          |                    |                        |                             | Total général |
|----------------------|-------------------------------------|--------------------------|--------------------|------------------------|-----------------------------|---------------|
|                      | Doctorat                            | Entente interprovinciale | Double citoyenneté | Activité langue franc. | Prog. langue et littérature |               |
| Sc. santé            | 84                                  | 154                      | 4                  | 2                      |                             | 244           |
| Sc. pures            | 179                                 |                          | 4                  | 1                      |                             | 184           |
| Sc. appliquées       | 184                                 | 1                        | 16                 |                        |                             | 201           |
| Sc. humaines         | 264                                 |                          | 12                 | 4                      | 2                           | 282           |
| Lettres              | 46                                  |                          | 3                  | 111                    | 44                          | 204           |
| Droit                | 7                                   |                          |                    |                        |                             | 7             |
| Sc. éducation        | 34                                  |                          | 2                  |                        | 2                           | 38            |
| Administration       | 40                                  |                          | 20                 | 1                      |                             | 61            |
| Arts                 | 64                                  |                          | 3                  |                        |                             | 67            |
| Étud. plurisect.     | 8                                   |                          | 3                  | 1                      |                             | 12            |
| Non applicable       | 5                                   |                          | 4                  | 583                    |                             | 592           |
| <b>Total général</b> | <b>915</b>                          | <b>155</b>               | <b>71</b>          | <b>703</b>             | <b>48</b>                   | <b>1 892</b>  |

**1.5. Étudiants canadiens\* non résidents du Québec dans le réseau universitaire québécois à l'automne 2008, selon le motif d'exemption et le cycle d'études**

\* citoyens canadiens, résidents permanents et membres des Premières Nations

| Niveau d'études      | Exemptés des droits supplémentaires |                          |                    |                        |                             | Total général |
|----------------------|-------------------------------------|--------------------------|--------------------|------------------------|-----------------------------|---------------|
|                      | Doctorat                            | Entente interprovinciale | Double citoyenneté | Activité langue franç. | Prog. langue et littérature |               |
| Premier cycle        |                                     | 155                      | 54                 | 697                    | 39                          | 945           |
| Deuxième cycle       |                                     |                          | 17                 | 4                      | 3                           | 24            |
| Troisième cycle      | 915                                 |                          |                    | 2                      | 6                           | 923           |
| <b>Total général</b> | <b>915</b>                          | <b>155</b>               | <b>71</b>          | <b>703</b>             | <b>48</b>                   | <b>1 892</b>  |

**1.6. Étudiants canadiens\* non résidents du Québec dans le réseau universitaire québécois à l'automne 2008, selon le motif d'exemption et l'établissement**

\* citoyens canadiens, résidents permanents et membres des Premières Nations

| Université           | Doctorat   | Entente interprovinciale | Double citoyenneté | Activité langue franç. | Prog. langue et littérature | Total général |
|----------------------|------------|--------------------------|--------------------|------------------------|-----------------------------|---------------|
| Bishop's             |            |                          | 1                  | 1                      |                             | 2             |
| Concordia            | 123        |                          | 16                 | 25                     | 17                          | 181           |
| ÉNAP                 | 1          |                          | 2                  |                        |                             | 3             |
| ÉTS                  | 18         |                          |                    |                        |                             | 18            |
| HEC                  | 2          |                          |                    |                        |                             | 2             |
| INRS                 | 41         |                          |                    |                        |                             | 41            |
| Laval                | 88         | 54                       | 13                 | 52                     | 12                          | 219           |
| McGill               | 453        |                          | 11                 | 74                     | 7                           | 545           |
| Montréal             | 114        | 74                       | 3                  | 518                    | 2                           | 711           |
| Polytechnique        | 11         |                          | 10                 |                        |                             | 21            |
| Sherbrooke           | 28         | 27                       | 7                  | 4                      |                             | 66            |
| TÉLUQ                |            |                          |                    |                        |                             | 0             |
| UQAC                 | 4          |                          |                    | 10                     | 10                          | 24            |
| UQAM                 | 24         |                          | 6                  | 5                      |                             | 35            |
| UQAR                 | 4          |                          | 1                  | 1                      |                             | 6             |
| UQAT                 |            |                          |                    |                        |                             | 0             |
| UQO                  | 1          |                          | 1                  | 1                      |                             | 3             |
| UQTR                 | 3          |                          |                    | 12                     |                             | 15            |
| <b>Total général</b> | <b>915</b> | <b>155</b>               | <b>71</b>          | <b>703</b>             | <b>48</b>                   | <b>1 892</b>  |

## 2. Bourses d'excellence 2009-2010

Le Fonds de recherche sur la nature et la technologie (FQRNT) a attribué, pour l'année 2009-2010, un total de 59 bourses d'excellence à des étudiantes et étudiants étrangers, soit 34 au volet général et 25 au volet Mexique-Brésil-Chine-Inde. Le programme est financé par le MELS.

|                             |   |    |          |   |
|-----------------------------|---|----|----------|---|
| <b>Par pays :</b>           | Chine   | 14 | Ukraine  | 2 |
|                             | Brésil  | 9  | Cameroun | 1 |
|                             | Mexique   | 6  | Cuba     | 1 |
|                             | Inde  | 6  | Danemark | 1 |
|                             | France  | 5  | Égypte   | 1 |
|                             | Italie  | 5  | Iran     | 1 |
|                             | États-Unis  | 4  | Suisse   | 1 |
|                             | Pologne   | 2  |          |   |
|                             |   |    |          |   |
| <b>Par cycle d'études :</b> | Bourses doctorales  | 14 |          |   |
|                             | Bourses postdoctorales                                      | 24 |          |   |
|                             | Bourses de court séjour de recherche ou de perfectionnement | 21 |          |   |
|                             |   |    |          |   |
| <b>Par université :</b>     | U. McGill   | 12 |          |   |
|                             | INRS  | 11 |          |   |
|                             | U. de Montréal  | 8  |          |   |
|                             | U. Concordia  | 5  |          |   |
|                             | U. de Sherbrooke  | 5  |          |   |
|                             | U. Laval  | 5  |          |   |
|                             | École Polytechnique   | 3  |          |   |
|                             | HEC Montréal  | 3  |          |   |
|                             | U. du Québec à Chicoutimi                                   | 2  |          |   |
|                             | U. du Québec à Rimouski                                     | 2  |          |   |
|                             | U. du Québec en Outaouais                                   | 2  |          |   |
|                             | U. du Québec à Montréal                                     | 1  |          |   |

Le nombre d'étudiants étrangers boursiers par domaines d'études n'est pas disponible à court terme.

Le nombre de bourses d'excellence par pays du volet Mexique-Brésil-Chine-Inde devrait être sensiblement le même en 2010-2011. En ce qui concerne le volet général, le nombre de bourses d'excellence par pays changera puisque le programme est ouvert à tous les pays.

**Étudiants étrangers\* dans le réseau universitaire québécois à l'automne 2008  
selon le motif d'exemption**

\*Une étudiante ou un étudiant étranger est une personne inscrite dans le réseau d'enseignement québécois qui n'a pas le statut légal de citoyen canadien, de résident permanent ou d'Indien (selon la Loi sur les Indiens).

|                                | EXEMPTÉS DE DROITS SUPPLÉMENTAIRES DE SCOLARITÉ |          |           |               |              |                |                       |             |                  |                  |                  |                            |                            |
|--------------------------------|---|----------|-----------|---------------|--------------|----------------|-----------------------|-------------|------------------|------------------|------------------|----------------------------|----------------------------|
| Pays de citoyenneté            | Activités langue                                | Boursier | Diplomate | Entente gouv. | Exceptionnel | Permis travail | Prog. langue et litt. | Quota univ. | Réfugié avec CSQ | Réfugié sans CSQ | Représentant ONG | Demande de résidence perm. | Sous-Total Exemptés droits |
| Afrique du Sud                 |   | 1        |           |               |              |                |                       |             |                  |                  |                  |                            | 1                          |
| Albanie                        |   |          |           |               |              |                | 1                     |             |                  |                  |                  |                            | 1                          |
| Algérie                        | 1   |          | 4         | 64            |              | 2              |                       | 35          |                  |                  |                  |                            | 106                        |
| Allemagne                      |   |          |           | 7             |              |                |                       | 14          |                  |                  | 1                |                            | 22                         |
| Andorre                        |   |          |           | 1             |              |                |                       |             |                  |                  |                  |                            | 1                          |
| Angola                         |   |          |           |               |              |                |                       | 1           |                  |                  |                  |                            | 1                          |
| Antigua-et-Barbuda             |   |          |           |               |              |                |                       |             |                  |                  |                  |                            | 0                          |
| Antilles néerlandaises         |   |          |           |               |              |                |                       |             |                  |                  |                  |                            | 0                          |
| Apatride                       |   |          |           |               |              |                |                       |             |                  | 1                |                  |                            | 1                          |
| Arabie saoudite                |   |          | 1         |               | 1            |                |                       |             |                  |                  |                  |                            | 2                          |
| Argentine                      |   |          |           |               |              | 2              |                       | 1           |                  |                  |                  |                            | 3                          |
| Australie                      |   |          |           |               |              | 1              |                       | 2           |                  |                  |                  |                            | 3                          |
| Autorité nation. palestinienne |   |          |           |               | 3            |                |                       | 1           |                  | 1                |                  |                            | 5                          |
| Autriche                       |   |          |           | 1             |              |                |                       | 3           |                  |                  |                  |                            | 4                          |
| Azerbaïdjan                    |   |          |           |               |              |                |                       |             |                  |                  |                  |                            | 0                          |
| Bahamas                        |   |          |           |               |              |                | 1                     | 1           |                  |                  |                  |                            | 2                          |
| Bahreïn                        |   |          |           |               |              |                |                       | 1           |                  |                  |                  |                            | 1                          |
| Bangladesh                     |   | 1        |           |               |              |                |                       | 11          |                  |                  |                  |                            | 12                         |
| Barbade                        |   |          |           |               |              |                |                       |             |                  |                  |                  |                            | 0                          |
| Bélarus                        |   |          |           |               |              |                |                       |             |                  |                  |                  |                            | 0                          |
| Belgique                       |   |          |           | 18            |              | 2              |                       | 8           |                  |                  |                  |                            | 28                         |
| Bénin                          |   |          | 2         | 23            |              |                |                       | 11          |                  |                  |                  |                            | 36                         |
| Bermudes                       |   |          |           |               |              |                |                       |             |                  |                  |                  |                            | 0                          |
| Bolivie                        |   |          |           | 4             |              |                | 1                     | 3           |                  |                  |                  |                            | 8                          |
| Bosnie-Herzégovine             |   |          |           |               |              |                |                       | 1           |                  |                  |                  |                            | 1                          |
| Botswana                       |   |          |           |               |              |                |                       |             |                  |                  |                  |                            | 0                          |
| Brésil                         | 1   | 1        | 3         |               |              | 4              |                       | 27          |                  |                  |                  |                            | 36                         |
| Bulgarie                       |   |          |           |               |              |                |                       |             |                  |                  |                  |                            | 0                          |
| Burkina Faso                   |   |          | 2         | 24            |              |                |                       | 10          |                  |                  |                  |                            | 36                         |
| Burundi                        |   |          |           | 1             |              |                |                       | 1           | 1                | 5                |                  |                            | 8                          |
| Cambodge                       |   |          |           |               |              |                |                       |             |                  |                  |                  |                            | 0                          |
| Cameroun                       | 2   |          | 1         | 27            |              |                | 2                     | 39          |                  | 2                |                  | 1                          | 74                         |
| Cap-Vert                       |   |          |           |               |              |                |                       |             |                  |                  |                  |                            | 0                          |
| Chili                          | 1   |          |           |               |              | 1              |                       | 7           |                  |                  |                  |                            | 9                          |
| Chine                          | 21  |          | 5         | 105           |              |                | 2                     | 42          |                  |                  |                  | 1                          | 176                        |
| Chypre                         |   |          |           | 1             |              |                |                       |             |                  |                  |                  | 1                          | 2                          |
| Colombie                       | 2   |          | 2         | 12            |              |                | 4                     | 23          |                  | 2                |                  |                            | 45                         |
| Comores                        |   |          |           |               |              |                |                       |             |                  |                  |                  |                            | 0                          |
| Congo, répub. démocratique     |   |          | 1         | 9             |              |                |                       | 5           | 1                | 1                |                  | 1                          | 18                         |

|                                |    |   |   |       |   |   |   |     |   |   |  |   |       |
|--------------------------------|----|---|---|-------|---|---|---|-----|---|---|--|---|-------|
| Congo, république populaire du |    |   |   | 9     |   |   |   | 5   | 1 | 1 |  | 1 | 17    |
| Corée du Nord                  |    |   |   | 1     |   |   |   |     |   |   |  |   | 1     |
| Corée du Sud                   |    |   | 1 | 7     | 2 |   |   | 9   |   |   |  |   | 19    |
| Costa Rica                     |    |   |   |       |   |   |   | 1   |   |   |  |   | 1     |
| Côte d'Ivoire                  |    |   | 3 | 65    |   |   |   | 18  | 1 | 2 |  |   | 89    |
| Croatie                        |    |   |   |       |   |   |   |     |   |   |  |   | 0     |
| Cuba                           |    |   |   |       |   |   |   |     |   |   |  |   | 0     |
| Danemark                       |    |   |   |       |   |   |   |     |   |   |  |   | 0     |
| Djibouti                       |    |   |   |       |   |   |   |     |   | 2 |  |   | 2     |
| Égypte                         | 3  |   | 2 | 15    |   | 1 |   | 26  |   |   |  |   | 47    |
| El Salvador                    |    |   |   |       |   |   |   |     |   |   |  |   | 0     |
| Émirats arabes unis            |    |   | 1 |       |   |   |   |     |   |   |  |   | 1     |
| Équateur                       |    |   | 2 | 14    |   |   |   |     |   |   |  |   | 16    |
| Érythrée                       |    |   |   |       |   |   |   | 1   |   |   |  |   | 1     |
| Espagne                        |    |   |   | 7     |   |   |   | 5   |   |   |  |   | 12    |
| Estonie                        |    |   |   |       |   |   |   | 1   |   |   |  |   | 1     |
| États-Unis                     | 11 | 1 | 3 | 101   |   | 5 | 9 | 72  |   |   |  | 3 | 205   |
| Éthiopie                       |    |   | 1 | 1     |   |   |   | 1   |   |   |  |   | 3     |
| Finlande                       |    |   |   |       | 1 |   |   | 1   |   |   |  |   | 2     |
| France                         | 5  |   | 4 | 4 332 |   | 4 | 1 | 2   |   |   |  |   | 4 348 |
| Gabon                          |    |   |   | 36    |   |   |   | 2   |   |   |  |   | 38    |
| Gambie                         |    |   |   |       |   |   |   |     |   |   |  |   | 0     |
| Géorgie                        |    |   |   |       |   |   |   |     |   |   |  |   | 0     |
| Ghana                          |    |   | 1 |       |   |   |   |     |   |   |  |   | 1     |
| Grèce                          |    |   | 2 |       |   |   |   | 1   |   |   |  |   | 3     |
| Grenade                        |    |   |   |       |   |   |   |     |   |   |  |   | 0     |
| Guadeloupe                     |    |   |   | 18    |   |   |   |     |   |   |  |   | 18    |
| Guatemala                      |    |   |   |       |   |   |   |     |   |   |  |   | 0     |
| Guinée                         |    |   |   | 29    |   |   |   | 2   |   | 1 |  | 1 | 33    |
| Guinée équatoriale             |    |   |   |       |   |   | 1 |     |   |   |  |   | 1     |
| Guinée-Bissau                  |    |   |   |       |   |   |   |     |   |   |  |   | 0     |
| Guyane                         |    |   |   | 1     |   |   |   |     |   |   |  |   | 1     |
| Haïti                          | 5  |   | 1 | 23    |   |   |   | 5   |   | 3 |  |   | 37    |
| Honduras                       |    |   | 1 | 2     |   |   |   |     |   |   |  |   | 3     |
| Hong-Kong                      |    |   |   |       |   |   |   | 2   |   |   |  |   | 2     |
| Hongrie                        |    |   |   |       |   |   |   | 1   |   |   |  |   | 1     |
| Îles Caïmanes                  |    |   |   |       |   |   |   |     |   |   |  |   | 0     |
| Îles Vierges américaines       |    |   |   |       |   |   |   |     |   |   |  |   | 0     |
| Inde                           |    |   | 3 | 1     |   | 1 |   | 29  |   |   |  |   | 34    |
| Indonésie                      |    |   |   |       |   |   |   | 2   |   |   |  |   | 2     |
| Iran                           | 2  |   |   |       |   | 4 | 1 | 113 |   |   |  |   | 120   |
| Iraq                           |    |   |   |       |   |   |   |     |   |   |  |   | 0     |
| Irlande                        |    |   |   |       |   |   |   | 1   |   |   |  |   | 1     |
| Islande                        |    |   | 1 |       |   |   |   |     |   |   |  |   | 1     |
| Israël                         |    |   | 2 |       | 4 | 1 | 1 | 1   |   | 1 |  |   | 10    |
| Italie                         |    |   | 4 | 5     | 1 |   |   | 14  |   |   |  |   | 24    |
| Jamaïque                       |    |   |   |       |   |   | 1 | 1   |   |   |  |   | 2     |
| Japon                          | 1  |   |   |       |   | 1 | 5 | 5   |   |   |  |   | 12    |
| Jordanie                       |    |   |   |       | 3 |   |   |     |   |   |  |   | 3     |
| Kazakhstan                     |    |   |   |       |   |   |   |     |   |   |  |   | 0     |
| Kenya                          |    |   | 1 |       |   |   |   | 3   |   |   |  |   | 4     |
| Kirghizistan                   |    |   |   |       |   |   |   |     |   |   |  |   | 0     |
| Koweït                         |    |   |   |       |   | 1 |   |     |   |   |  |   | 1     |
| Lao                            |    |   |   |       |   |   |   |     |   |   |  |   | 0     |

|                           |   |   |   |     |   |   |    |   |   |   |   |  |     |
|---------------------------|---|---|---|-----|---|---|----|---|---|---|---|--|-----|
| Lettonie                  |   |   |   |     |   |   |    |   |   |   |   |  | 0   |
| Liban                     | 1 |   | 2 | 48  |   |   | 20 | 1 |   |   |   |  | 72  |
| Libéria                   |   |   |   |     |   |   | 1  |   |   |   |   |  | 1   |
| Libye                     |   |   | 2 |     | 2 |   | 1  |   |   |   |   |  | 5   |
| Lituanie                  |   |   |   |     |   |   | 1  |   |   |   |   |  | 1   |
| Luxembourg                |   |   |   | 3   |   |   | 1  |   |   |   |   |  | 4   |
| Macao                     |   |   |   |     |   |   |    |   |   |   |   |  | 0   |
| Macédoine                 |   |   |   |     |   |   |    |   |   |   |   |  | 0   |
| Madagascar                |   |   |   | 8   |   |   | 4  |   |   |   |   |  | 12  |
| Malaisie                  |   |   | 1 |     |   | 1 |    |   |   |   |   |  | 2   |
| Mali                      |   |   | 4 | 22  |   |   | 9  |   |   |   | 2 |  | 37  |
| Maroc                     | 3 |   | 4 | 136 |   |   | 57 | 1 | 1 |   | 1 |  | 203 |
| Martinique                |   |   |   | 13  |   |   |    |   |   |   |   |  | 13  |
| Maurice                   | 1 |   |   | 6   | 1 | 3 |    |   |   |   |   |  | 11  |
| Mauritanie                |   |   | 1 | 5   |   |   | 4  |   | 1 |   |   |  | 11  |
| Mexique                   | 2 | 2 | 3 | 36  |   | 1 | 7  |   | 3 |   | 1 |  | 55  |
| Moldova                   |   |   |   |     |   |   |    |   |   |   |   |  | 0   |
| Monaco                    |   |   |   |     |   |   |    |   |   |   |   |  | 0   |
| Mongolie                  |   |   |   |     |   |   |    |   |   |   |   |  | 0   |
| Mozambique                |   |   | 1 |     |   |   |    |   |   |   |   |  | 1   |
| Myanmar                   |   |   |   |     |   |   |    |   | 1 |   |   |  | 1   |
| Népal                     |   |   |   |     |   |   |    |   |   |   |   |  | 0   |
| Nicaragua                 | 1 |   |   |     |   | 1 |    |   |   |   |   |  | 2   |
| Niger                     |   |   | 2 | 19  |   |   | 2  | 1 |   |   |   |  | 24  |
| Nigéria                   |   |   |   | 1   |   |   | 3  |   |   |   |   |  | 4   |
| Norvège                   |   |   |   |     |   |   |    |   |   | 1 |   |  | 1   |
| Nouvelle-Calédonie        |   |   |   | 3   |   |   |    |   |   |   |   |  | 3   |
| Nouvelle-Zélande          |   |   |   |     |   |   |    |   |   |   |   |  | 0   |
| Oman                      |   |   |   |     |   | 1 |    |   |   |   |   |  | 1   |
| Ouganda                   |   |   | 1 | 1   |   |   | 2  |   |   |   |   |  | 4   |
| Pakistan                  |   |   | 4 |     |   |   | 4  |   | 1 |   |   |  | 9   |
| Panama                    |   |   | 1 | 1   | 1 |   | 2  |   |   |   |   |  | 5   |
| Papouasie-Nouvelle-Guinée |   |   |   |     |   |   |    |   |   |   |   |  | 0   |
| Paraguay                  |   |   |   |     |   |   |    |   |   |   |   |  | 0   |
| Pays inconnu              |   |   |   |     |   |   |    |   |   |   |   |  | 0   |
| Pays-Bas                  |   |   |   |     | 1 | 1 | 3  |   |   |   |   |  | 5   |
| Pérou                     |   |   | 1 | 13  |   |   | 3  | 1 | 1 |   |   |  | 19  |
| Philippines               |   |   |   |     |   |   |    |   |   |   |   |  | 0   |
| Pologne                   | 1 |   | 1 | 1   |   |   | 2  |   |   |   |   |  | 5   |
| Polynésie française       |   |   |   | 3   |   |   |    |   |   |   |   |  | 3   |
| Porto Rico                |   |   |   |     |   |   |    |   |   |   |   |  | 0   |
| Portugal                  |   |   |   |     |   |   | 1  |   |   |   |   |  | 1   |
| Qatar                     |   |   |   |     |   |   |    |   |   |   |   |  | 0   |
| République centrafricaine |   |   |   |     |   |   | 1  |   |   |   |   |  | 1   |
| République de Serbie      |   |   |   |     |   |   | 3  |   |   |   |   |  | 3   |
| République dominicaine    |   |   | 1 |     |   |   |    |   |   |   |   |  | 1   |
| République slovaque       |   |   |   |     |   |   |    |   |   |   |   |  | 0   |
| République tchèque        |   |   |   |     |   | 1 | 1  |   |   |   |   |  | 2   |
| Réunion                   |   |   |   | 8   |   |   |    |   |   |   |   |  | 8   |
| Roumanie                  |   |   |   | 1   |   | 1 | 3  |   |   |   |   |  | 5   |
| Royaume-Uni               |   |   | 1 |     |   | 1 | 4  |   |   |   | 1 |  | 7   |
| Russie                    |   |   | 2 |     |   | 2 | 8  |   |   |   |   |  | 12  |
| Rwanda                    | 1 |   | 1 | 8   |   |   | 2  | 2 | 3 |   | 1 |  | 18  |
| Sainte-Lucie              |   |   |   |     |   |   | 1  |   |   |   |   |  | 1   |



|                              |           |          |            |              |           |           |           |            |           |           |          |           |              |
|------------------------------|-----------|----------|------------|--------------|-----------|-----------|-----------|------------|-----------|-----------|----------|-----------|--------------|
| Saint-Pierre-et-Miquelon     |           |          |            | 1            |           |           |           |            |           |           |          |           | 1            |
| Sénégal                      |           |          | 9          | 90           |           |           | 2         | 26         |           | 2         |          | 1         | 130          |
| Sérbie-et-Monténégro         |           |          |            |              |           |           |           | 1          |           |           |          |           | 1            |
| Seychelles                   |           |          |            |              |           |           |           |            |           |           |          |           | 0            |
| Sierra Leone                 |           |          |            |              |           |           |           |            |           |           |          |           | 0            |
| Singapour                    |           |          | 1          |              |           |           | 1         |            |           |           |          |           | 2            |
| Soudan                       |           |          | 1          |              |           |           |           | 1          |           |           |          |           | 2            |
| Sri Lanka                    |           |          |            |              |           |           |           |            |           |           |          |           | 0            |
| St-Vincent-et-les Grenadines |           |          |            |              |           |           |           |            |           |           |          |           | 0            |
| Suède                        |           |          |            |              |           |           |           | 1          |           |           |          |           | 1            |
| Suisse                       | 1         |          |            | 1            |           | 2         |           | 5          |           |           |          | 1         | 10           |
| Syrie                        | 1         |          | 2          | 1            |           |           |           | 2          |           |           |          |           | 6            |
| Taïwan                       |           |          |            |              |           |           | 1         | 5          |           |           |          |           | 6            |
| Tanzanie                     |           |          | 1          |              |           |           |           |            |           |           |          |           | 1            |
| Tchad                        |           |          |            |              |           |           |           | 1          |           | 2         |          |           | 3            |
| Thaïlande                    |           |          | 1          |              |           |           |           | 1          |           |           |          |           | 2            |
| Togo                         |           |          | 1          | 13           |           |           |           | 4          |           |           |          |           | 18           |
| Trinité-et-Tobago            |           |          |            |              |           |           |           |            |           |           |          |           | 0            |
| Tunisie                      | 1         |          | 5          | 117          |           |           |           | 48         |           | 1         |          |           | 172          |
| Turquie                      |           |          |            |              |           |           |           | 5          |           | 1         |          |           | 6            |
| Ukraine                      | 1         |          |            |              |           |           |           | 2          |           |           |          |           | 3            |
| Uruguay                      |           |          | 2          | 5            | 1         |           |           |            |           |           |          |           | 8            |
| Venezuela                    |           |          |            |              | 1         |           |           | 3          |           |           |          |           | 4            |
| Viet Nam                     | 1         |          |            | 16           |           |           |           | 11         |           |           |          |           | 28           |
| Yémen                        |           |          |            |              |           |           |           |            |           |           |          |           | 0            |
| Yémen du Sud                 |           |          |            |              |           |           |           |            |           |           |          |           | 0            |
| Zambie                       |           |          |            |              |           |           |           |            |           |           |          |           | 0            |
| Zimbabwe                     |           |          |            |              |           |           | 1         |            |           |           |          |           | 1            |
| <b>Total général</b>         | <b>70</b> | <b>6</b> | <b>110</b> | <b>5 544</b> | <b>21</b> | <b>36</b> | <b>45</b> | <b>837</b> | <b>10</b> | <b>39</b> | <b>2</b> | <b>17</b> | <b>6 737</b> |

**MINISTÈRE DE L'ÉDUCATION, DU LOISIR ET DU SPORT**  
**ÉTUDE DES CRÉDITS 2010-2011**

**Demande de renseignements particuliers du deuxième groupe de l'opposition**

**QUESTION**

Données ventilées sur le nombre d'étudiants québécois qui étudient à l'étranger qui ont bénéficié de bourses d'exemption des frais de scolarité et de bourses d'excellence, par pays, par champs d'étude, par cycle d'études et par université d'accueil, en 2009-2010 et prévisions pour chaque pays en 2010-2011.

**RÉPONSE**

Dans le cadre d'ententes internationales entre le gouvernement du Québec et certains gouvernements étrangers, des étudiantes et étudiants résidents du Québec peuvent obtenir des bourses d'études pour poursuivre leur cheminement académique à l'extérieur du pays.

Les gouvernements étrangers qui offrent des bourses d'études (incluant des exemptions de droits de scolarité) sont les suivants :

- ♦ Allemagne
- ♦ Bavière
- ♦ Chine
- ♦ Colombie
- ♦ Communauté flamande de Belgique
- ♦ Communauté française de Belgique
- ♦ Corée
- ♦ Luxembourg
- ♦ Mexique
- ♦ République arabe d'Égypte
- ♦ Tunisie
- ♦ Vietnam

La nature des bourses offertes varie selon l'entente.

En 2009-2010, 32 étudiants ont reçu une bourse des gouvernements étrangers pour poursuivre leurs études à l'extérieur du Québec.

|                                    |   |
|------------------------------------|---|
| ♦ Bavière                          | 2 |
| ♦ Chine                            | 7 |
| ♦ Communauté flamande de Belgique  | 5 |
| ♦ Communauté française de Belgique | 6 |
| ♦ Luxembourg                       | 2 |
| ♦ Mexique                          | 2 |
| ♦ République arabe d'Égypte        | 2 |
| ♦ Tunisie                          | 6 |

La ventilation par domaine d'études n'est pas disponible à court terme.

La présélection des candidats pour les bourses offertes en 2010-2011 est présentement en cours.

**MINISTÈRE DE L'ÉDUCATION, DU LOISIR ET DU SPORT**  
**ÉTUDE DES CRÉDITS 2010-2011**  
**Demande de renseignements particuliers du deuxième groupe d'opposition**

---

**QUESTION**

Inscriptions et contingentements au baccalauréat en sciences infirmières, de même qu'aux 2<sup>e</sup> et 3<sup>e</sup> cycles, pour 2008-2009, 2009-2010 et prévisions pour 2010-2011.

---

**RÉPONSE**

Les dernières données disponibles sont celles de l'automne 2008.

**Tableau 1**    Nombre d'inscrits, à temps plein et à partiel, en formation initiale et continue, au programme de baccalauréat en sciences infirmières à la session d'automne 2008

| Université          | Baccalauréat - trimestre d'automne<br>2008 |
|---------------------|--|
| Laval               | 709  |
| McGill              | 401  |
| Montréal            | 618  |
| Sherbrooke          | 417  |
| UQAC                | 297  |
| UQAR                | 673  |
| UQAT                | 106  |
| UQO                 | 566  |
| UQTR                | 488  |
| <b>Total global</b> | <b>4 275</b>                               |

MELS, gestion de l'effectif étudiant universitaire, dénombrement intra-établissement, trimestre d'automne, 2010-04-12

**Tableau 2**    Nombre d'inscrits, à temps plein et à partiel, en formation initiale et continue, au programme de maîtrise en sciences infirmières à la session d'automne 2008

| Université          | Maîtrise - trimestre d'automne<br>2008 |
|---------------------|--|
| Laval               | 70                                     |
| McGill              | 100                                    |
| Montréal            | 194                                    |
| UQAC                | 28                                     |
| UQAR                | 16                                     |
| UQO                 | 19                                     |
| UQTR                | 46                                     |
| <b>Total global</b> | <b>473</b>                             |

MELS, gestion de l'effectif étudiant universitaire, dénombrement intra-établissement, trimestre d'automne, 2010-04-12

**Tableau 3**    **Nombre d'inscrits, à temps plein et à partiel, en formation initiale et continue, au programme de doctorat en sciences infirmières à la session d'automne 2008**

| <b>Université</b>   | <b>Doctorat - trimestre d'automne<br/>2008</b> |
|---------------------|--|
| <b>Laval</b>        | 8  |
| <b>McGill</b>       | 14   |
| <b>Montréal</b>     | 36   |
| <b>Total global</b> | <b>58</b>                                      |

MELS, gestion de l'effectif étudiant universitaire, dénombrement intra-établissement, trimestre d'automne, 2010-04-12

**MINISTÈRE DE L'ÉDUCATION, DU LOISIR ET DU SPORT**  
**ÉTUDE DES CRÉDITS 2010-2011**

**Demande de renseignements particuliers du deuxième groupe d'opposition**

---

**QUESTION**

Nombre d'étudiants inscrits dans les facultés de sciences de l'éducation en 2009-2010 et prévisions pour 2010-2011. Préciser:

- a) par université;
- b) par champs disciplinaire ou spécialité;
- c) par année de scolarité.

---

**RÉPONSE**

Les dernières données disponibles sont celles de l'automne 2008.

Les données de l'automne 2009 seront disponibles en mai 2010.

Voici la synthèse des observations par niveau d'études.

**Inscriptions en sciences de l'éducation par niveau d'études, trimestre d'automne 2008**

| Niveau d'études                   | 2008          |
|-----------------------------------|---------------|
| 1 <sup>er</sup> cycle             | 20 179        |
| 2 <sup>e</sup> cycle              | 3 618         |
| 2 <sup>e</sup> cycle préparatoire | 2             |
| 3 <sup>e</sup> cycle              | 640           |
| 3 <sup>e</sup> cycle préparatoire | 1             |
| Post premier cycle                | 8             |
| <b>Total global</b>               | <b>24 448</b> |

MELS, gestion de l'effectif étudiant universitaire, dénombrement intra-établissement, trimestre d'automne, 2010-04-12

Le tableau détaillé par spécialité et université est présenté en annexe.

Inscriptions en sciences de l'éducation par niveau d'études, spécialité et université, trimestre d'automne 2008

| Niveau d'études       | Spécialité  | Bishop's | Concordia | Laval | McGill | Montréal | Sherbrooke | TELUQ | UQAC  | UQAM  | UQAR  | UQAT | UQO | UQTR  | Total  |
|-----------------------|---|----------|-----------|-------|--------|----------|------------|-------|-------|-------|-------|------|-----|-------|--------|
| 1er cycle             | Didactique (art d'enseigner)  |          | 138       |       |        |          |            | 38    | 2     |       |       |      |     | 8     | 186    |
|                       | Éducation des adultes et formation permanente                               |          | 21        | 37    |        |          |            | 79    |       | 16    |       |      |     |       | 153    |
|                       | Form. des enseignants de l'ens. professionnel au secondaire et au collégial |          |           | 126   | 3      |          | 702        |       | 97    | 602   | 191   | 34   |     |       | 1 755  |
|                       | Formation des enseignants au collégial                                      |          |           | 1     |        |          | 33         |       |       |       |       |      |     |       | 34     |
|                       | Formation des enseignants au préscolaire                                    |          | 245       | 2     |        |          | 38         |       |       | 404   | 5     |      |     | 75    | 769    |
|                       | Formation des enseignants au préscolaire et au primaire                     | 36       | 144       | 935   | 659    | 777      | 686        |       | 340   | 817   | 547   | 262  | 377 | 527   | 6 107  |
|                       | Formation des enseignants au secondaire                                     | 116      |           | 650   | 368    | 605      | 419        |       | 267   | 895   | 165   | 89   | 104 | 336   | 4 014  |
|                       | Formation des enseignants spécialistes au primaire et au secondaire         | 2        | 226       | 1 029 | 187    | 349      | 467        | 21    | 339   | 933   |       | 34   | 10  | 468   | 4 065  |
|                       | Formation des enseignants spécialistes en adaptation scol. (orthopédagogie) |          |           |       | 51     | 353      | 407        |       | 145   | 572   | 445   |      | 51  | 460   | 2 484  |
|                       | Pluridisciplinaire (sciences de l'éducation)                                | 106      | 206       | 34    | 169    |          |            | 5     | 3     | 55    | 34    |      |     |       | 612    |
|                       | Total 1er cycle   | 260      | 980       | 2 814 | 1 437  | 2 084    | 2 752      | 143   | 1 193 | 4 294 | 1 387 | 419  | 542 | 1 874 | 20 179 |
| 2e cycle              | Didactique (art d'enseigner)  |          | 85        | 67    | 1      | 127      | 17         | 2     |       |       |       |      |     | 1     | 300    |
|                       | Éducation des adultes et formation permanente                               |          | 5         |       |        | 8        | 21         |       |       | 19    |       |      | 36  |       | 89     |
|                       | Form. des enseignants de l'ens. professionnel au secondaire et au collégial |          |           |       |        |          | 15         |       |       | 5     |       |      |     |       | 20     |
|                       | Formation des enseignants au collégial                                      |          |           | 125   |        | 165      | 523        |       | 29    | 124   |       |      |     |       | 966    |
|                       | Formation des enseignants au préscolaire                                    |          | 38        |       |        |          |            |       |       |       |       |      |     |       | 38     |
|                       | Formation des enseignants au préscolaire et au primaire                     |          |           |       |        |          | 256        |       |       |       |       |      |     |       | 256    |
|                       | Formation des enseignants au secondaire                                     |          | 23        |       |        |          | 249        |       |       | 6     |       |      |     |       | 278    |
|                       | Formation des enseignants spécialistes au primaire et au secondaire         |          | 35        | 19    | 36     |          |            |       |       | 33    |       |      |     |       | 123    |
|                       | Formation des enseignants spécialistes en adaptation scol. (orthopédagogie) |          |           | 212   |        |          | 45         |       | 13    | 84    |       |      |     |       | 354    |
|                       | Pédagogie universitaire   |          |           |       |        | 13       |            |       |       |       |       |      |     |       | 13     |
|                       | Pluridisciplinaire (sciences de l'éducation)                                | 28       | 49        | 43    | 131    | 232      | 77         | 63    | 60    | 301   | 83    | 12   | 47  | 55    | 1 181  |
|                       | Total 2e cycle  | 28       | 235       | 466   | 168    | 545      | 1 203      | 65    | 102   | 572   | 83    | 12   | 83  | 56    | 3 618  |
| 2e cycle préparatoire | Formation des enseignants spécialistes au primaire et au secondaire         |          |           |       |        |          |            |       |       | 1     |       |      |     |       | 1      |
|                       | Pluridisciplinaire (sciences de l'éducation)                                |          |           |       | 1      |          |            |       |       |       |       |      |     |       | 1      |
|                       | Total 2e cycle préparatoire   |          |           |       | 1      |          |            |       |       | 1     |       |      |     |       | 2      |
| 3e cycle              | Didactique (art d'enseigner)  |          | 36        | 42    |        | 58       |            |       |       |       |       |      |     |       | 136    |
|                       | Éducation des adultes et formation permanente                               |          |           |       |        | 9        |            |       |       |       |       |      |     |       | 9      |
|                       | Formation des enseignants au collégial                                      |          |           |       |        |          | 1          |       |       |       |       |      |     |       | 1      |
|                       | Formation des enseignants spécialistes au primaire et au secondaire         |          | 15        |       | 16     |          |            |       |       |       |       |      |     |       | 31     |
|                       | Pédagogie universitaire   |          |           |       |        |          | 11         |       |       |       |       |      |     |       | 11     |
|                       | Pluridisciplinaire (sciences de l'éducation)                                |          | 3         | 32    | 91     | 72       | 138        |       | 12    | 70    | 7     |      | 11  | 16    | 452    |
|                       | Total 3e cycle  |          | 54        | 74    | 107    | 139      | 150        |       | 12    | 70    | 7     |      | 11  | 16    | 640    |
| 3e cycle préparatoire | Pluridisciplinaire (sciences de l'éducation)                                |          |           |       | 1      |          |            |       |       |       |       |      |     |       | 1      |
|                       | Total 3e cycle préparatoire   |          |           |       | 1      |          |            |       |       |       |       |      |     |       | 1      |
| Post premier cycle    | Pluridisciplinaire (sciences de l'éducation)                                |          |           |       | 8      |          |            |       |       |       |       |      |     |       | 8      |
|                       | Total Post premier cycle  |          |           |       | 8      |          |            |       |       |       |       |      |     |       | 8      |
| Total général         |   | 288      | 1 269     | 3 354 | 1 722  | 2 768    | 4 105      | 208   | 1 307 | 4 937 | 1 477 | 431  | 636 | 1 946 | 24 448 |

**MINISTÈRE DE L'ÉDUCATION, DU LOISIR ET DU SPORT**  
**ÉTUDE DES CRÉDITS 2010-2011**

**Demande de renseignements particuliers du deuxième groupe d'opposition**

---

**QUESTION**

Ventilation par université du nombre d'étudiants en 2008-2009 et 2009-2010 qui ne payent pas les frais de scolarité à cause de l'emploi de leurs parents par établissement et par cycle.

---

**RÉPONSE**

Les données relatives aux étudiants universitaires qui ne payent pas de frais de scolarité en raison de l'emploi de leurs parents dans un établissement, pour les années universitaires 2008-2009 et 2009-2010 ne sont pas disponibles. En effet, depuis le trimestre d'été 2002, cette information n'est plus compilée par le Ministère.

**MINISTÈRE DE L'ÉDUCATION, DU LOISIR ET DU SPORT**  
**ÉTUDE DES CRÉDITS 2010-2011**  
**Demande de renseignements particuliers du deuxième groupe d'opposition**

**QUESTION**

Pour les facultés de médecine :

1. Nombre d'étudiants québécois inscrits pour chaque année depuis 2003-2004, par faculté et au total;
2. Nombre d'étudiants étrangers inscrits pour chaque année depuis 2003-2004, par faculté et au total;
3. Nombre de médecins ayant terminé leur résidence, peu importe la spécialité, et qui restent au Québec pour pratique depuis 2003 et ce, pour chaque année;
4. Nombre de médecins ayant terminé leur résidence, peu importe la spécialité, et qui ne restent pas au Québec pour pratiquer la médecine depuis 2003 et ce, pour chaque année;
5. Montant moyen investi pour chaque étudiant québécois en médecine;
6. Montant moyen investi pour chaque étudiant étranger en médecine.

**RÉPONSE**

1. Nombre d'étudiants québécois inscrits pour chaque année depuis 2003-2004, par faculté de médecine et dans l'ensemble des facultés.

|           | <b>Laval</b> | <b>McGill</b> | <b>Sherbrooke</b> | <b>Montréal</b> | <b>Total</b> |
|-----------|--------------|---------------|-------------------|-----------------|--------------|
| 2003-2004 | 179          | 127           | 121               | 227             | 654          |
| 2004-2005 | 189          | 149           | 132               | 251             | 721          |
| 2005-2006 | 199          | 153           | 130               | 245             | 727          |
| 2006-2007 | 199          | 153           | 152               | 259             | 763          |
| 2007-2008 | 198          | 153           | 151               | 259             | 761          |
| 2008-2009 | 201          | 155           | 151               | 259             | 766          |
| 2009-2010 | 206          | 159           | 159               | 259             | 783          |

Source : données obtenues des universités à la fin du premier trimestre de chaque année.

2. Nombre d'étudiants étrangers inscrits pour chaque année depuis 2003-2004, par faculté de médecine et dans l'ensemble des facultés.

|           | <b>Laval</b> | <b>McGill</b> | <b>Sherbrooke</b> | <b>Montréal</b> | <b>Total</b> |
|-----------|--------------|---------------|-------------------|-----------------|--------------|
| 2003-2004 | 2            | 26            | 2                 | 1               | 31           |
| 2004-2005 | 1            | 12            | 1                 | 1               | 15           |
| 2005-2006 | 2            | 12            | 1                 | 0               | 15           |
| 2006-2007 | 1            | 2             | 9                 | 1               | 13           |
| 2007-2008 | 0            | 1             | 0                 | 7               | 8            |
| 2008-2009 | 1            | 7             | 1                 | 1               | 10           |
| 2009-2010 | 1            | 7             | 0                 | 1               | 9            |

Source : données obtenues des universités, à la fin du premier trimestre de chaque année.



3. Nombre de médecins ayant terminé leur résidence, peu importe la spécialité, et qui restent au Québec pour pratique depuis 2003 et ce, pour chaque année.
4. Nombre de médecins ayant terminé leur résidence, peu importe la spécialité, et qui ne restent pas au Québec pour pratiquer la médecine depuis 2003 et ce, pour chaque année.

Le ministère de l'Éducation, du Loisir et du Sport ne collige pas de données sur ce sujet. Les informations qui suivent sont tirées du *Canadian Post-M.D. Education Registry* (CAPER) et sont uniquement disponibles pour la période de 2004 à 2008. Elles indiquent pour chaque année combien de médecins, diplômés au Québec depuis 2 ans, continuent de pratiquer au Québec, et combien pratiquent à l'extérieur du Québec.

| Faculté de médecine (résidence) | Lieu de pratique après la résidence | Année |      |      |      |      |
|---------------------------------|-------------------------------------|-------|------|------|------|------|
|                                 |                                     | 2004  | 2005 | 2006 | 2007 | 2008 |
| Laval                           | Québec                              | 87    | 73   | 83   | 97   | 84   |
|                                 | Hors Québec                         | 11    | 6    | 6    | 15   | 10   |
| McGill                          | Québec                              | 58    | 59   | 71   | 63   | 63   |
|                                 | Hors Québec                         | 46    | 48   | 39   | 55   | 44   |
| Sherbrooke                      | Québec                              | 49    | 45   | 50   | 64   | 65   |
|                                 | Hors Québec                         | 13    | 15   | 17   | 22   | 16   |
| Montréal                        | Québec                              | 154   | 166  | 110  | 114  | 150  |
|                                 | Hors Québec                         | 14    | 28   | 23   | 31   | 20   |

5. La formation universitaire d'un médecin est financée par différentes sources : les subventions du ministère de l'Éducation, du Loisir et du Sport (MELS), les droits de scolarité (65,60 \$ par unité en 2009-2010) et d'autres revenus. Cette fiche présente les subventions du MELS associées à cette formation.

Les subventions du MELS sont divisées selon quatre catégories : l'enseignement, le soutien à l'enseignement et à la recherche, le soutien aux hôpitaux et l'entretien des terrains et des bâtiments. Les subventions relatives à l'enseignement sont ventilées entre la formation initiale (4 ou 5 ans selon les établissements) et les deux années (R1 et R2) de résidence obligatoire. Les données tiennent compte de la durée des programmes. Elles représentent des estimations.

| Formation d'un médecin généraliste   | Subventions du MELS (\$) 2009-2010 |
|--|------------------------------------|
| Enseignement <ul style="list-style-type: none"> <li>• Formation initiale (200 unités)</li> <li>• Résidences (R1 et R2-104 unités)</li> </ul> | 97 526<br>41 867                   |
| Soutien à l'enseignement et à la recherche   | 16 673                             |
| Soutien à l'enseignement médical   | 13 402                             |
| Entretien des terrains et bâtiments  | 7 362                              |
| <b>Total</b>   | <b>176 830</b>                     |

Pour les spécialités médicales (R3 à R7), il est impossible de calculer une subvention

spécifique pour chacune. On peut néanmoins constater que chaque année de résidence additionnelle (le nombre varie selon les spécialités) entraîne des coûts estimés à 23 122 \$ par étudiant.

6. En plus des droits de scolarité de base, il est à noter que les étudiants étrangers soumis aux montants forfaitaires paient des montants forfaitaires qui sont récupérés par le MELS. Selon les tarifs de 2009-2010, la récupération des montants forfaitaires pour un médecin généraliste est estimée à 120 199 \$. Le coût net d'un médecin généraliste pour le MELS s'élève donc à 56 631 \$.