

Ministère
de l'Éducation,
du Loisir et du Sport

Québec 

COMMISSION DE LA CULTURE ET DE
L'ÉDUCATION

Déposé le : 14 avril 2011

No. : CCF-040

Secrétaire : Julie Jean

ÉTUDE DES CRÉDITS 2011-2012

RÉPONSES À LA DEMANDE
DE RENSEIGNEMENTS
PARTICULIERS DE
L'OPPOSITION OFFICIELLE

MINISTÈRE DE L'ÉDUCATION, DU LOISIR ET DU SPORT
ÉTUDE DES CRÉDITS 2011-2012
Demande de renseignements particuliers de l'opposition officielle

QUESTION

Aide financière accordée à la formation et au perfectionnement du personnel (enseignants, cadres, personnel de soutien) pour 2010-2011 et prévisions pour 2011-2012; nombre de personnes concernées par corps d'emploi et par commission scolaire.

RÉPONSE

Aide financière accordée à la formation et au perfectionnement du personnel cadre et enseignant

- Une somme de 2 M\$ est allouée chaque année par le MELS en vertu des Règles budgétaires des commissions scolaires. Cette allocation, qui s'inscrit dans le cadre du Plan d'action pour l'amélioration du français à l'enseignement primaire et secondaire, vise à permettre à chaque enseignant de se donner un plan de formation continue en français.
- Les enseignants se voient accorder annuellement 20 journées pédagogiques, dont une partie est utilisée aux fins de perfectionnement.
- Les cadres scolaires bénéficient annuellement d'une enveloppe de perfectionnement de 842 600 \$ gérée par les différentes associations qui les représentent.
- Dans le cadre du réinvestissement à l'enseignement supérieur, 2,5 M\$ sont accordés chaque année aux universités afin qu'elles développent et mettent en œuvre des projets de formation continue en collaboration avec les milieux scolaires, projets destinés tant au personnel enseignant, professionnel que de direction.
- Par ailleurs, en vertu de l'Entente Canada-Québec sur l'enseignement dans la langue de la minorité et l'enseignement des langues secondes, une somme de 1,19 M\$ est attribuée annuellement pour constituer des bourses individuelles et collectives destinées aux enseignants en anglais, langue seconde.

Le Ministère intervient également au chapitre des conventions collectives.

- Ainsi, une somme de 15,4 M\$, gérée de façon paritaire, est prévue pour le perfectionnement du personnel enseignant, dont une partie devant être consacrée à du perfectionnement en lien avec l'adaptation scolaire. Lors du renouvellement de l'Entente nationale 2005-2010, le Ministère a haussé de 50 % les montants alloués par enseignant équivalent temps plein (ETP). Dans l'entente de principe 2010-2015, ces montants sont demeurés les mêmes.

Secteur d'enseignement	2000-2002	2005-2010 2010-2015	Montant total alloué 2010-2011
Personnel enseignant (jeunes)	160 \$/ETP	240 \$/ETP	13 324 800 \$
Personnel enseignant (éducation des adultes)	160 \$/ETP	240 \$/ETP	531 749 \$
Personnel enseignant (formation professionnelle)	200 \$/ETP	300 \$/ETP	1 609 921 \$
TOTAL			15 466 470 \$

- Une somme de 5,25 M\$ a également été ajoutée, sur une période de quatre ans (de 2006-2007 à 2009-2010), pour soutenir les enseignantes et enseignants travaillant dans les groupes à plus

d'une année d'études. Cette mesure a été bonifiée en 2010-2011 par un ajout de 1,5 M\$.

- De plus, une somme de 6,5 M\$ a été allouée à nouveau en 2010-2011 pour la formation du personnel au secteur des adultes.

Nombre de personnes concernées par les budgets ministériels de perfectionnement

Selon les données disponibles (année 2009-2010), on retrouve 72 251,2 enseignants en équivalent temps plein (ETP) dans les commissions scolaires et 5 791,1 cadres (ETP) dans le réseau des commissions scolaires (voir annexe 1). Ces données ne comprennent pas le personnel enseignant et cadre des commissions scolaires Crie et Kativik.

Perfectionnement du personnel professionnel et de soutien

Dans le cadre du renouvellement des conventions collectives 2010-2015, le Ministère a haussé de 50 % les sommes annuelles allouées au perfectionnement du personnel professionnel des commissions scolaires francophones. Cette hausse porte de 160 \$ à 240 \$ le montant alloué au perfectionnement par professionnel pour un total annuel de 1 060 080 \$.

En ce qui concerne le personnel professionnel des commissions scolaires anglophones, pour la durée de la convention collective 2010-2015, le montant alloué au perfectionnement par professionnel régulier a été majoré de 145 \$ à 240 \$ par année scolaire pour un montant total de 93 336 \$.

Pour le personnel de soutien, les dispositions concernant le perfectionnement ont été renouvelées sans changement dans les conventions collectives 2010-2015. Le montant annuel du perfectionnement s'élève à 2 562 010 \$.

Il faut noter que des montants additionnels sont prévus pour les personnes travaillant dans les régions éloignées afin de tenir compte des frais de déplacement. Ces montants ont été majorés dans les conventions collectives 2010-2015 du personnel professionnel, et ce, en concordance avec les montants de base.

Personnel des commissions scolaires par catégorie d'emploi
Année scolaire 2009-2010
(Excluant les commissions scolaires Crie et Kativik, excluant les ETP¹ à zéro)

Commission scolaire	Catégorie d'emploi								Total	
	Personnel d'encadrement		Personnel professionnel		Personnel enseignant		Personnel de soutien			
	IND ²	ETP	IND	ETP	IND	ETP	IND	ETP	IND	ETP
689000 du Littoral	14	10,9	29	11,4	188	99,0	132	45,8	363	167,4
711000 des Monts-et-Marées	38	34,7	74	48,7	731	452,2	506	223,4	1 349	759,3
712000 des Phares	67	59,7	94	65,4	1 100	731,8	640	332,9	1 901	1 190,0
713000 du Fleuve-et-des-Lacs	44	34,3	35	25,8	565	367,4	400	164,3	1 044	592,0
714000 de Kamouraska-Rivière-du-Loup	55	46,2	54	41,0	844	580,8	490	248,5	1 443	916,7
721000 du Pays-des-Bleuets	63	55,4	84	58,9	888	637,4	955	310,1	1 990	1 062,0
722000 du Lac-Saint-Jean	51	47,2	80	55,6	845	580,3	573	286,1	1 549	969,4
723000 des Rives-du-Saguenay	80	72,4	114	80,2	1 474	1 019,7	889	483,1	2 557	1 655,6
724000 De La Jonquière	68	65,2	118	62,6	977	684,8	633	338,2	1 796	1 151,0
731000 de Charlevoix	35	27,1	33	23,0	417	263,6	324	131,4	809	445,3
732000 de la Capitale	156	137,9	220	165,6	2 799	1 959,3	1 829	912,8	5 004	3 175,8
733000 des Découvreurs	86	74,6	99	67,8	1 443	944,6	1 158	528,7	2 786	1 615,9
734000 des Premières-Seigneuries	157	139,7	224	136,1	2 743	1 882,3	2 260	978,6	5 384	3 136,8
735000 de Portneuf	48	42,6	54	38,7	655	430,5	497	194,8	1 254	706,7
741000 du Chemin-du-Roy	114	104,3	218	147,3	2 014	1 369,4	1 324	580,0	3 670	2 201,2
742000 de l'Énergie	68	66,4	132	99,0	1 281	784,2	808	381,4	2 289	1 331,1
751000 des Haut-Cantons	48	43,5	66	48,9	822	504,3	674	258,2	1 610	855,1
752000 de la Région-de-Sherbrooke	118	104,6	176	123,3	2 392	1 512,0	1 465	621,1	4 151	2 361,2
753000 des Sommets	60	51,4	97	64,0	987	607,2	700	301,5	1 844	1 024,2
761000 de la Pointe-de-l'Île	181	153,1	260	203,1	3 338	2 355,0	2 079	1 148,8	5 858	3 860,3
762000 de Montréal	543	485,2	946	704,6	8 958	6 697,3	6 245	3 741,2	16 692	11 628,3
763000 Marguerite-Bourgeoys	283	238,6	376	269,7	5 320	3 281,7	3 158	1 547,2	9 137	5 337,4
771000 des Draveurs	121	101,3	150	102,5	1 979	1 192,7	1 404	621,0	3 654	2 017,6
772000 des Portages-de-l'Outaouais	91	78,7	84	66,8	1 762	984,0	1 137	467,5	3 074	1 597,1
773000 au Coeur-des-Vallées	42	38,0	38	30,1	859	472,2	573	214,3	1 512	754,7
774000 des Hauts-Bois-de-l'Outaouais	38	30,0	29	18,6	458	278,9	318	123,0	843	450,6
781000 du Lac-Témiscamingue	24	19,2	29	19,0	373	190,6	229	85,2	655	314,2
782000 de Rouyn-Noranda	55	45,2	49	41,7	733	446,1	492	230,5	1 329	763,8
783000 Harricana	40	37,6	53	36,2	629	331,4	425	145,7	1 147	551,0
784000 de l'Or-et-des-Bois	45	40,3	51	40,6	814	522,1	465	199,1	1 375	802,4
785000 du Lac-Abitibi	31	26,3	42	31,3	486	280,4	300	133,4	859	471,5
791000 de l'Estuaire	47	41,8	51	37,9	678	458,7	511	256,2	1 287	794,7
792000 du Fer	35	31,5	47	29,9	608	386,6	473	224,4	1 163	672,7
793000 de la Moyenne-Côte-Nord	12	11,8	14	8,7	150	78,4	141	66,6	317	165,6
801000 de la Baie-James	29	24,2	32	21,2	354	225,4	259	96,4	674	367,4

Commission scolaire	Catégorie d'emploi								Total	
	Personnel d'encadrement		Personnel professionnel		Personnel enseignant		Personnel de soutien			
	IND ²	ETP	IND	ETP	IND	ETP	IND	ETP	IND	ETP
811000 des Îles	19	17,5	18	10,7	200	119,4	217	77,5	454	225,2
812000 des Chic-Chocs	32	31,1	52	28,7	579	318,9	380	151,8	1 043	530,6
813000 René-Lévesque	54	41,8	48	37,7	817	509,5	450	214,7	1 369	803,9
821000 de la Côte-du-Sud	74	65,7	96	61,8	1 062	677,8	687	284,7	1 919	1 090,1
822000 des Appalaches	48	40,0	57	44,4	647	421,3	463	176,6	1 215	682,5
823000 de la Beauce- Etchemin	112	98,9	150	103,5	1 970	1 314,0	1 683	593,7	3 915	2 110,3
824000 des Navigateurs	145	128,6	207	138,4	2 155	1 486,2	1 581	727,0	4 088	2 480,4
831000 de Laval	263	230,0	277	194,4	4 874	3 069,0	3 048	1 546,7	8 462	5 040,3
841000 des Affluents	222	195,2	249	170,7	4 054	2 491,3	2 352	1 125,1	6 877	3 982,3
842000 des Samares	151	127,9	209	137,9	2 687	1 661,7	1 573	747,8	4 620	2 675,5
851000 de la Seigneurie-des- Mille-Îles	253	213,1	248	179,3	3 909	2 549,8	2 505	1 275,6	6 915	4 217,9
852000 de la Rivière-du-Nord	147	132,5	156	115,6	2 509	1 736,6	1 656	746,3	4 468	2 731,2
853000 des Laurentides	66	52,6	61	42,0	1 303	684,8	791	335,4	2 221	1 114,9
854000 Pierre-Neveu	45	38,1	54	35,9	760	410,4	641	249,0	1 500	733,7
861000 de Sorel-Tracy	46	38,0	62	45,1	654	457,7	457	210,3	1 219	751,2
862000 de Saint-Hyacinthe	96	81,0	118	84,5	1 431	1 014,0	1 027	468,4	2 672	1 648,0
863000 des Hautes-Rivières	110	96,5	162	121,4	2 103	1 301,0	1 323	571,2	3 698	2 090,2
864000 Marie-Victorin	241	200,1	297	229,0	3 744	2 485,5	2 516	1 305,1	6 798	4 219,9
865000 des Patriotes	193	163,9	191	134,8	3 030	2 015,7	2 244	1 021,4	5 658	3 336,0
866000 de Val-des-Cerfs	106	85,8	132	89,4	1 686	1 140,9	1 119	486,1	3 043	1 802,4
867000 des Grandes- Seigneuries	138	115,5	140	101,5	2 695	1 564,2	1 742	780,7	4 715	2 562,0
868000 de la Vallée-des- Tisserands	74	63,3	67	52,4	1 155	719,9	691	313,2	1 987	1 148,9
869000 des Trois-Lacs	83	74,2	114	68,5	1 371	957,8	914	439,1	2 482	1 539,7
871000 de la Riveraine	36	33,1	67	48,0	708	422,1	501	196,8	1 312	700,1
872000 des Bois-Francs	77	71,7	125	80,8	1 264	860,4	1 042	435,2	2 508	1 448,3
873000 des Chênes	84	76,6	143	106,1	1 222	878,1	987	407,2	2 436	1 468,1
881000 Central Quebec	49	39,2	61	34,2	703	378,3	567	176,7	1 380	628,5
882000 Eastern Shores	24	19,1	28	9,1	322	174,3	227	81,1	601	283,8
883000 Eastern Townships	59	46,3	44	34,9	845	466,0	548	255,7	1 496	802,9
884000 Riverside	72	64,2	52	38,9	1 099	696,3	789	353,2	2 012	1 152,7
885000 Sir-Wilfrid-Laurier	97	86,6	79	57,1	1 761	1 025,2	1 143	485,8	3 080	1 654,9
886000 Western Quebec	58	52,1	27	21,2	963	547,9	548	237,5	1 596	858,9
887000 English-Montreal	176	160,7	168	139,9	2 680	1 928,1	1 798	941,1	4 822	3 170,0
888000 Lester-B.-Pearson	163	153,4	145	110,1	2 905	1 831,1	2 160	1 022,5	5 373	3 117,3
889000 New Frontiers	34	32,7	24	17,9	498	340,2	335	162,8	891	553,7
Ensemble des commissions scolaires	6 634	5 791,1	8 380	5 954,7	111 029	72 251,2	75 171	35 228,2	201 214	119 225,4

MINISTÈRE DE L'ÉDUCATION, DU LOISIR ET DU SPORT
ÉTUDE DES CRÉDITS 2011-2012
Demande de renseignements particuliers de l'opposition officielle

QUESTION

Nombre d'enseignants en 2010-2011 et prévisions d'embauche et de départs prévus en 2011-2012.

- a) par niveau;
- b) par région;
- c) par commission scolaire;
- d) par matière d'enseignement.

RÉPONSE

Le nombre d'enseignants en 2010-2011 correspond au nombre de personnes exerçant principalement la fonction d'enseignant auprès des élèves des commissions scolaires au 30 septembre 2010. Ces données proviennent du système du personnel des commissions scolaires (PERCOS). Les prévisions du besoin de recrutement de personnel enseignant proviennent de **l'Outil d'aide à la planification de l'effectif enseignant** que le Ministère transmet annuellement à chacune des commissions scolaires. Ces prévisions sont disponibles pour la formation générale des jeunes des commissions scolaires.

Il n'y a pas de prévision de départs.

a) par ordre d'enseignement (niveau):

Tableau de l'effectif enseignant au 30 septembre 2010 et prévision du besoin de recrutement pour l'année 2011-2012 selon l'ordre d'enseignement (tous statuts d'emploi confondus)		
Ordre d'enseignement et statut d'emploi	Effectif au 30 septembre 2010	Prévision de recrutement 2011-2012
Éducation préscolaire et enseignement primaire	45 725	4 295
Enseignement secondaire, formation générale des jeunes	28 039	1 253
Total	73 764	5 548
Source des prévisions : Tableau 6 de l'Outil d'aide à la planification de l'effectif enseignant – version avril 2010		
Source de l'effectif au 30 septembre : Système PERCOS		
Note : Les données sont arrondies.		

b) par région :

Tableau de l'effectif enseignant au 30 septembre 2010 et prévision du besoin de recrutement pour l'année 2011-2012 selon la région administrative		
Région administrative	Effectif au 30 septembre 2010	Prévision de recrutement 2011-2012
Gaspésie-Îles-de-la-Madeleine	1 103	86
Bas-Saint-Laurent	2 073	147
Saguenay-Lac-Saint-Jean	2 675	153
Capitale-Nationale	5 806	429
Chaudière-Appalaches	4 010	278
Mauricie	2 061	110
Centre-du-Québec	2 242	137
Estrie	3 136	219
Montréal	13 464	961
Montréal	15 672	1 318
Laval	4 223	308
Lanaudière	4 348	268
Laurentides	5 511	351
Outaouais	3 614	355
Abitibi-Témiscamingue	1 689	135
Côte-Nord	1 031	96
Nord-du-Québec	1 106	199
Total	73 764	5 548
Source des prévisions : Tableau 6 de l'Outil d'aide à la planification de l'effectif enseignant – version avril 2010 Source de l'effectif au 30 septembre : Système PERCOS		
Note : Les données sont arrondies.		

c) par commission scolaire :

Tableau de l'effectif enseignant au 30 septembre 2009 et de la prévision du besoin de recrutement pour l'année 2010-2011 par commission scolaire			
Région administrative	Commission scolaire	Effectif au 30 septembre 2010	Prévision de recrutement 2011-2012
Gaspésie-Îles-de-la-Madeleine	La commission scolaire des Îles	130	9
	La commission scolaire des Chic-Chocs	320	23
	La commission scolaire René-Lévesque	476	31
	La commission scolaire Eastern Shore	177	23
Bas-Saint-Laurent	La commission scolaire des Monts-et-Marées	435	28
	La commission scolaire des Phares	734	49
	La commission scolaire du Fleuve-et-des-Lacs	386	34
	La commission scolaire de Kamouraska - Rivière-du-Loup	518	36
Saguenay-Lac-Saint-Jean	La commission scolaire du Pays-des-Bleuets	601	35
	La commission scolaire du Lac-Saint-Jean	512	44
	La commission scolaire des Rives-du-Saguenay	945	37
	La commission scolaire De La Jonquière	617	37
Capitale-Nationale	La commission scolaire de Charlevoix	277	20
	La commission scolaire de la Capitale	1 781	135
	La commission scolaire des Découvreurs	987	59
	La commission scolaire des Premières-Seigneuries	1 822	122
	La commission scolaire de Portneuf	492	39
	La commission scolaire Central Québec	447	53
Chaudière-Appalaches	La commission scolaire de la Côte-du-Sud	727	51
	La commission scolaire des Appalaches	410	25
	La commission scolaire de la Beauce-Etchemin	1 330	85
	La commission scolaire des Navigateurs	1 543	117
Mauricie	La commission scolaire du Chemin-du-Roy	1 277	71
	La commission scolaire de l'Énergie	784	39
Centre-du-Québec	La commission scolaire de la Rivéraine	428	38
	La commission scolaire des Bois-Francis	908	41
	La commission scolaire des Chênes	906	58
Estrie	La commission scolaire des Hauts-Cantons	499	34
	La commission scolaire de la Région-de-Sherbrooke	1 457	86
	La commission scolaire des Sommets	677	60
	La commission scolaire Eastern Townships	503	38
Montérégie	La commission scolaire de Sorel-Tracy	447	31
	La commission scolaire de Saint-Hyacinthe	933	73
	La commission scolaire des Hautes-Rivières	1 370	65
	La commission scolaire Marie-Victorin	2 611	201
	La commission scolaire des Patriotes	2 329	175
	La commission scolaire du Val-des-Cerfs	1 237	82
	La commission scolaire des Grandes-Seigneuries	1 697	89
	La commission scolaire de la Vallée-des-Tisserands	708	43
	La commission scolaire des Trois-Lacs	1 015	95
	La commission scolaire Riverside	794	71
	La commission scolaire New Frontiers	323	35
Montréal	La commission scolaire de la Pointe-de-l'Île	2 389	220
	La commission scolaire de Montréal	6 230	565
	La commission scolaire Marguerite-Bourgeoys	3 261	264
	La commission scolaire English-Montréal	1 919	118
	La commission scolaire Lester-B.-Pearson	1 873	151

Laval	La commission scolaire de Laval	3 003	209
	La commission scolaire Sir-Wilfrid-Laurier	1 220	99
Lanaudière	La commission scolaire des Affluents	2 619	146
	La commission scolaire des Samares	1 729	122
Laurentides	La commission scolaire de la Seigneurie-des-Mille-Îles	2 721	151
	La commission scolaire de la Rivière-du-Nord	1 687	126
	La commission scolaire des Laurentides	722	50
	La commission scolaire Pierre-Neveu	381	24
Outaouais	La commission scolaire des Draveurs	1 214	85
	La commission scolaire des Portages-de-l'Outaouais	992	111
	La commission scolaire au Cœur-des-Vallées	487	49
	La commission scolaire des Hauts-Bois-de-l'Outaouais	292	39
	La commission scolaire Western Québec	629	71
Abitibi-Témiscamingue	La commission scolaire du Lac-Témiscamingue	205	11
	La commission scolaire de Rouyn-Noranda	448	32
	La commission scolaire Harricana	301	21
	La commission scolaire de l'Or-et-des-Bois	473	45
	La commission scolaire du Lac-Abitibi	262	25
Côte-Nord	La commission scolaire du Littoral	126	14
	La commission scolaire de l'Estuaire	438	22
	La commission scolaire du Fer	383	48
	La commission scolaire de la Moyenne-Côte-Nord	84	12
Nord-du-Québec	La commission scolaire cri	467	71
	La commission scolaire Kativik	456	109
	La commission scolaire de la Baie-James	183	19
Total		73 764	5 548
Source des prévisions : Tableau 6 de l'Outil d'aide à la planification de l'effectif enseignant – version avril 2010			
Source de l'effectif au 30 septembre : Système PERCOS			
Note : Les données sont arrondies.			

d) par matière d'enseignement (pour les enseignants) :

Tableau de l'effectif enseignant au 30 septembre 2009 et au 30 septembre 2010 et prévision du besoin de recrutement pour l'année 2011-2012 la matière enseignée		
Matière	Effectif au 30 septembre 2010	Prévision de recrutement 2011-2012
Adaptation scolaire	10 103	687
Titulaire préscolaire	4 855	553
Titulaire primaire	22 253	2 252
Langue d'enseignement	4 273	157
Maths et sciences	6 191	290
Étique et culture religieuse	877	61
Sciences humaines	2 511	73
Informatique	90	26
Langue seconde	5 058	469
Éducation physique	4 201	338
Musique	1 817	213
Arts plastiques	1 361	102
Classes d'accueil	747	50
Autres matières	9 427	277
Total	73 764	5 548
Source des prévisions : Tableau 6 de l'Outil d'aide à la planification de l'effectif enseignant – version avril 2010		
Source de l'effectif au 30 septembre : Système PERCOS		
Note : Les données sont arrondies.		

MINISTÈRE DE L'ÉDUCATION, DU LOISIR ET DU SPORT
ÉTUDE DES CRÉDITS 2011-2012
Demande de renseignements particuliers de l'opposition officielle

QUESTION

Liste des écoles ayant fermé leurs portes en 2010-2011.

RÉPONSE

La liste des bâtiments ayant fermé leurs portes pour l'année scolaire 2010-2011 n'est pas encore disponible puisque les données sur l'effectif scolaire par école ne seront disponibles que vers la fin avril 2011, période au cours de laquelle la clientèle officielle est déclarée et validée.

MINISTÈRE DE L'ÉDUCATION, LOISIR ET SPORT
ÉTUDE DES CRÉDITS 2011-2012
Demande de renseignements particuliers de l'opposition officielle

QUESTION

État des surplus et déficits, par commission scolaire, au 30 juin 2010.

RÉPONSE

Le résultat accumulé des commissions scolaires au 30 juin 2010 est positif pour la plupart des commissions scolaires à la suite de l'entrée en vigueur, en septembre 2009, de la Loi modifiant la Loi sur l'équilibre budgétaire et autres dispositions législatives, laquelle prévoit des crédits afin de pourvoir aux impacts de la réforme de la comptabilité gouvernementale. Ces crédits ont été octroyés par l'adoption d'un décret en mars 2010.

Les résultats sont présentés en annexes.

N° CS	Commission scolaire	Surplus (déficit) accumulé au 30 juin 2010 \$
711000	des Monts-et-Marées	3 475 207
712000	des Phares	5 547 480
713000	du Fleuve-et-des-Lacs	8 866 318
714000	de Kamouraska-Rivière-du-Loup	10 202 185
721000	du Pays-des-Bleuets	7 059 936
722000	du Lac-Saint-Jean	11 319 318
723000	des Rives-du-Saguenay	10 403 040
724000	De La Jonquière	5 807 502
731000	de Charlevoix	4 393 790
732000	de la Capitale	39 520 349
733000	des Découvreurs	13 110 359
734000	des Premières-Seigneuries	28 521 663
735000	de Portneuf	5 706 498
741000	du Chemin-du-Roy	15 840 087
742000	de l'Énergie	6 373 598
751000	des Hauts-Cantons	7 711 993
752000	de la Région-de-Sherbrooke	19 338 831
753000	des Sommets	8 757 246
761000	de la Pointe-de-l'Île	68 274 751
762000	de Montréal	17 628 365
763000	Marguerite-Bourgeoys	36 388 757
771000	des Draveurs	18 622 325
772000	des Portages-de-l'Outaouais	16 144 838
773000	au Coeur-des-Vallées	5 218 679
774000	des Hauts-Bois-de-l'Outaouais	3 515 536
781000	du Lac-Témiscamingue	2 164 507
782000	de Rouyn-Noranda	4 388 137
783000	Harricana	3 431 371
784000	de l'Or-et-des-Bois	18 920 358
785000	du Lac-Abitibi	2 400 266
791000	de l'Estuaire	7 572 880
792000	du Fer	7 503 662
793000	de la Moyenne-Côte-Nord	216 821
801000	de la Baie-James	5 612 761
811000	des Îles	10 867 250
812000	des Chic-Chocs	4 129 129
813000	René-Lévesque	7 476 623

N° CS	Commission scolaire	Surplus (déficit) accumulé au 30 juin 2010 \$
821000	de la Côte-du-Sud	8 559 349
822000	des Appalaches	15 124 269
823000	de la Beauce-Etchemin	1 733 852
824000	des Navigateurs	26 876 946
831000	de Laval	33 326 602
841000	des Affluents	40 624 369
842000	des Samares	33 214 124
851000	de la Seigneurie-des-Mille-Îles	25 185 736
852000	de la Rivière-du-Nord	35 327 579
853000	des Laurentides	24 125 229
854000	Pierre-Neveu	3 804 817
861000	de Sorel-Tracy	8 613 446
862000	de Saint-Hyacinthe	9 079 826
863000	des Hautes-Rivières	11 464 902
864000	Marie-Victorin	13 725 960
865000	des Patriotes	19 318 501
866000	du Val-des-Cerfs	37 809 506
867000	des Grandes-Seigneuries	3 959 299
868000	de la Vallée-des-Tisserands	19 708 273
869000	des Trois-Lacs	5 642 849
871000	de la Riveraine	14 658 477
872000	des Bois-Francs	3 692 928
873000	des Chênes	9 794 269
881000	Central Québec	6 590 528
882000	Eastern Shores	2 273 182
883000	Eastern Townships	1 794 388
884000	Riverside	(6 062 356)
885000	Sir-Wilfrid-Laurier	15 469 956
886000	Western Québec	5 232 729
887000	English-Montréal	10 910 575
888000	Lester-B.-Pearson	45 035 976
889000	New Frontiers	32 467 000

MINISTÈRE DE L'ÉDUCATION, DU LOISIR ET DU SPORT
ÉTUDE DES CRÉDITS 2011-2012
Demande de renseignements particuliers de l'opposition officielle

QUESTION

Montant et ventilation détaillée de la subvention de fonctionnement versée à chacune des commissions scolaires en 2010-2011.

RÉPONSE

Les données relatives à la subvention de fonctionnement de chaque commission scolaire, pour l'année scolaire 2010-2011, correspondent à une prévision du Ministère et représentent une somme de 6 974,8 M\$. Ces données excluent les prévisions de subventions des commissions scolaires qui desservent les clientèles autochtones, lesquelles sont présentées à la fiche n° 44.

Code	Commission scolaire	Subvention prévue \$
689000	Du Littoral	16 798 877
711000	Des Monts-et-Marées	51 401 068
712000	Des Phares	78 680 333
713000	Du Fleuve-et-des-Lacs	42 698 251
714000	De Kamouraska—Rivière-du-Loup	60 993 806
721000	Du Pays-des-Bleuets	73 575 498
722000	Du Lac-Saint-Jean	61 522 284
723000	Des Rives-du-Saguenay	105 656 395
724000	De La Jonquière	72 617 312
731000	De Charlevoix	28 501 901
732000	De la Capitale	188 444 506
733000	Des Découvreurs	82 043 982
734000	Des Premières-Seigneuries	190 334 227
735000	De Portneuf	43 605 344
741000	Du Chemin-du-Roy	142 061 612
742000	De l'Énergie	84 892 739
751000	Des Hauts-Cantons	53 674 882
752000	De la Région-de-Sherbrooke	140 450 074
753000	Des Sommets	60 087 554
761000	De la Pointe-de-l'Île	200 075 040
762000	De Montréal	600 550 536
763000	Marguerite-Bourgeoys	267 932 359
771000	Des Draveurs	119 517 757
772000	Des Portages-de-l'Outaouais	90 393 402
773000	Au Coeur-des-Vallées	49 454 154
774000	Des Hauts-Bois-de-l'Outaouais	30 142 554
781000	Du Lac-Témiscamingue	24 407 642
782000	De Rouyn-Noranda	47 821 708
783000	Harricana	37 772 634
784000	De l'Or-et-des-Bois	53 730 252
785000	Du Lac-Abitibi	31 768 733
791000	De l'Estuaire	53 443 571
792000	Du Fer	45 370 293
793000	De la Moyenne-Côte-Nord	12 417 036
800000	Comité de gestion de la taxe scolaire de l'île de Montréal	1 954 929
801000	De la Baie-James	30 846 796
811000	Des Îles	17 348 440
812000	Des Chic-Chocs	37 087 405
813000	René-Lévesque	57 764 532
821000	De la Côte-du-Sud	70 246 591
822000	Des Appalaches	43 343 360
823000	De la Beauce-Etchemin	135 852 402

Code	Commission scolaire	Subvention prévue \$
824000	Des Navigateurs	146 558 976
831000	De Laval	276 612 983
841000	Des Affluents	233 196 615
842000	Des Samares	164 571 322
851000	De la Seigneurie-des-Mille-Îles	242 508 484
852000	De la Rivière-du-Nord	167 480 127
853000	Des Laurentides	55 091 971
854000	Pierre-Neveu	44 468 032
861000	De Sorel-Tracy	47 558 955
862000	De Saint-Hyacinthe	98 434 800
863000	Des Hautes-Rivières	128 236 384
864000	Marie-Victorin	227 474 356
865000	Des Patriotes	175 821 496
866000	Du Val-des-Cerfs	104 023 188
867000	Des Grandes-Seigneuries	145 712 000
868000	De la Vallée-des-Tisserands	71 083 786
869000	Des Trois-Lacs	94 875 150
871000	De la Riveraine	44 588 908
872000	Des Bois-Francs	90 673 502
873000	Des Chênes	88 295 100
881000	Central Québec	34 104 667
882000	Eastern Shores	20 708 396
883000	Eastern Townships	47 516 533
884000	Riverside	68 890 991
885000	Sir-Wilfrid-Laurier	96 698 835
886000	Western Québec	50 964 796
887000	English-Montréal	176 222 064
888000	Lester-B.-Pearson	161 309 872
889000	New Frontiers	33 835 359

MINISTÈRE DE L'ÉDUCATION, DU LOISIR ET DU SPORT
ÉTUDE DES CRÉDITS 2011-2012
Demande de renseignements particuliers de l'opposition officielle

QUESTION

Ventilation des sommes accordées par les commissions scolaires pour le transport scolaire dans le réseau public et le réseau privé subventionné et des budgets qui leur sont consentis pour 2010-2011.

RÉPONSE

Les montants provisoires d'allocation pour le transport scolaire, par commission scolaire, pour l'année scolaire 2010-2011 sont présentés à l'annexe 1.

Les montants provisoires d'allocation pour le transport scolaire par établissement d'enseignement privé agréé aux fins de subvention pour l'année scolaire 2010-2011 sont présentés à l'annexe 2.

ALLOCATION POUR LE TRANSPORT SCOLAIRE DANS LE RÉSEAU PUBLIC

ANNÉE SCOLAIRE 2010-2011

Code	Commission scolaire	Allocation provisoire 2010-2011 \$
711000	des Monts-et-Marées	6 559 005
712000	des Phares	7 386 837
713000	du Fleuve-et-des-Lacs	5 523 338
714000	de Kamouraska-Rivière-du-Loup	6 324 084
721000	du Pays-des-Bleuets	6 813 189
722000	du Lac-Saint-Jean	5 164 010
723000	des Rives-du-Saguenay	7 867 241
724000	De La Jonquière	5 755 633
731000	de Charlevoix	2 970 030
732000	de la Capitale	9 755 639
733000	des Découvreurs	4 850 182
734000	des Premières-Seigneuries	13 281 056
735000	de Portneuf	4 930 256
741000	du Chemin-du-Roy	12 901 615
742000	de l'Énergie	9 493 290
751000	des Hauts-Cantons	7 432 055
752000	de la Région-de-Sherbrooke	9 917 029
753000	des Sommets	6 160 384
761000	de la Pointe-de-l'Île	6 851 068
762000	de Montréal	12 958 914
763000	Marguerite-Bourgeoys	13 152 517
771000	des Draveurs	8 472 201
772000	des Portages-de-l'Outaouais	6 614 920
773000	au Coeur-des-Vallées	4 859 703
774000	des Hauts-Bois-de-l'Outaouais	5 412 632
781000	du Lac-Témiscamingue	3 038 840
782000	de Rouyn-Noranda	3 799 307
783000	Harricana	4 621 084
784000	de l'Or-et-des-Bois	3 882 355
785000	du Lac-Abitibi	4 481 563
791000	de l'Estuaire	5 036 865
792000	du Fer	2 708 415
793000	de la Moyenne-Côte-Nord	535 231

Code	Commission scolaire	Allocation provisoire 2010-2011 \$
801000	de la Baie-James	1 170 823
811000	des Îles	1 439 722
812000	des Chic-Chocs	4 399 588
813000	René-Lévesque	7 258 032
821000	de la Côte-du-Sud	8 569 533
822000	des Appalaches	6 315 035
823000	de la Beauce-Etchemin	13 618 268
824000	des Navigateurs	11 656 217
831000	de Laval	16 297 223
841000	des Affluents	17 234 226
842000	des Samares	20 259 216
851000	de la Seigneurie-des-Mille-Îles	17 811 306
852000	de la Rivière-du-Nord	12 903 020
853000	des Laurentides	9 036 408
854000	Pierre-Neveu	4 574 755
861000	de Sorel-Tracy	4 008 374
862000	de Saint-Hyacinthe	7 647 002
863000	des Hautes-Rivières	9 927 242
864000	Marie-Victorin	12 443 944
865000	des Patriotes	15 169 088
866000	du Val-des-Cerfs	10 467 395
867000	des Grandes-Seigneuries	11 590 453
868000	de la Vallée-des-Tisserands	7 572 046
869000	des Trois-Lacs	8 729 057
871000	de la Riveraine	6 154 797
872000	des Bois-Francs	8 146 463
873000	des Chênes	8 045 939
881000	Central Québec	3 576 918
882000	Eastern Shores	1 854 296
883000	Eastern Townships	6 159 634
884000	Riverside	8 190 782
885000	Sir-Wilfrid-Laurier	11 735 518
886000	Western Québec	7 039 470
887000	English-Montréal	8 667 903
888000	Lester-B.-Pearson	11 915 827
889000	New Frontiers	3 690 916

ALLOCATION POUR LE TRANSPORT SCOLAIRE DANS LE RÉSEAU PRIVÉ

ANNÉE SCOLAIRE 2010-2011

Code	Établissement d'enseignement privé	Allocation provisoire 2010-2011 \$
001500	Académie Antoine Manseau	75 804
004500	Académie chrétienne Rive Nord inc.	14 772
006500	Académie François-Labelle	79 103
016500	Académie Lafontaine inc.	517 992
017500	Académie Laurentienne (1986) inc.	144 253
029500	L'Académie Ste-Thérèse inc.	508 329
034500	Centre académique de Lanaudière	49 679
035500	Centre académique Fournier (primaire)	721 863
037500	Centre d'intégration scolaire inc.	422 551
044500	Centre François-Michelle	810 476
053500	Centre psycho-pédagogique de Québec inc.	176 237
055500	Collège Antoine-Girouard	123 410
057500	Collège Bourget	520 759
058500	Collège Champagneur	79 676
065500	Collège Charles-Lemoyne de Longueuil inc.	183 061
066500	Collège Clarétain de Victoriaville	138 399
069500	Collège de Champigny	59 737
074500	Collège de L'Assomption	151 376
076500	Collège de Lévis	268 116
079500	Collège Ste-Anne-de-La-Pocatière	139 543
085500	Collège Dina Bélanger	97 348
086500	Collège du Mont Ste-Anne	97 606
087500	Collège du Sacré-Coeur	20 212
088500	Collège Durocher Saint-Lambert	179 866
089500	Collège Esther- Blondin	210 566
096500	Le Collège Français (1965) inc.	320 169
097500	Le Collège français primaire inc.	100 163
098500	Collège François-Delaplace	24 634
099500	Collège Héritage de Châteauguay inc.	185 507
107500	Collège Jean-de-la-Mennais (Laprairie)	71 923
116500	Collège Laval	608 743
118500	Collège Marie-de-l'Incarnation	38 168
119500	Collège Mont Notre-Dame de Sherbrooke inc.	37 033
123500	Collège Mont-Sacré-Coeur	197 324
127500	Collège Notre-Dame-de-l'Assomption	34 735
128500	Collège Notre-Dame-de-Lourdes	100 724

Code	Établissement d'enseignement privé	Allocation provisoire 2010-2011 \$
129500	Collège Notre-Dame-des-Servites	110 698
144500	Collège Rivier	36 772
145500	Collège Saint-Alexandre de la Gatineau	49 154
147500	Collège Saint-Bernard	266 607
149500	Collège St-Hilaire inc.	67 305
158500	Collège Saint-Maurice	37 345
159500	Collège Saint-Paul	92 410
184500	École Apostolique de Chicoutimi	52 816
226500	École Jésus-Marie de Beauceville	103 234
227500	École Le Sommet	1 154 624
228500	École Les Mélézes	155 293
237500	École Marcelle-Mallet	115 434
239500	École Marie-Anne	48 194
249500	École Montessori de l'Outaouais inc.	32 905
266500	École Notre Dame de Nareg	51 634
268500	École orale de Montréal pour les sourds	228 790
278500	École Peter Hall inc.	1 961 789
279500	École Plein Soleil (Association coopérative)	38 259
299500	École primaire des Arbrisseaux inc.	32 584
304500	École primaire, Les Trois Saisons inc.	48 527
305500	École primaire Socrates	1 376 065
314500	École secondaire de Bromptonville	128 532
315500	École secondaire du verbe divin inc.	155 933
317500	École secondaire Francois-Bourrin	7 643
320500	École secondaire Jean-Paul II	72 512
322500	Collège Letendre	530 652
323500	École secondaire Marcellin-Champagnat	98 937
326500	École secondaire Mont Saint-Sacrement inc.	81 750
327500	Collège Notre-Dame de Rivière-du-Loup	52 481
335500	Collège Saint-Joseph de Hull	44 526
336500	École secondaire Saint-Joseph de Saint-Hyacinthe	117 731
337500	Collège Saint-Sacrement	475 962
345500	École Vanguard Québec limitée	44 505
350500	Externat Sacré-Coeur	409 580
352500	Externat Saint-Jean-Eudes	223 902
365500	Institut d'enseignement de Sept-Îles inc.	63 603
374500	Institut secondaire Keranna (1992) inc.	68 530
377500	Juvénat Notre-Dame du Saint-Laurent (F.I.C.)	252 239
378500	Juvénat Saint-Jean (F.I.C.)	69 746

Code	Établissement d'enseignement privé	Allocation provisoire 2010-2011 \$
379500	Juvénat Saint-Louis-Marie	9 302
381500	L'Académie des jeunes filles Beth Tziril	33 145
395500	Centre pédagogique Lucien-Guilbault inc.	434 968
398500	La Petite Académie du Boisé inc.	32 010
407500	Les services éducatifs du Séminaire Marie-Reine- du-Clergé	56 898
426500	Pensionnat des Sacrés-Coeurs	127 317
444500	Séminaire de Chicoutimi, services éducatifs	308 313
445500	Séminaire Sainte-Trinité	101 655
446500	Séminaire de Sherbrooke	141 301
448500	Séminaire du Sacré-Coeur	226 739
449500	Collège des Hauts Sommets	16 764
454500	Séminaire Saint-François	384 816
455500	Le Séminaire de Saint-Joseph des Trois-Rivières	122 143
457500	Séminaire Salésien	22 686
468500	Val Marie	33 038
517500	Collège Coopératif l'Horizon	64 795
524500	Collège préuniversitaire Nouvelles Frontières	221 110

MINISTÈRE DE L'ÉDUCATION, DU LOISIR ET DU SPORT
ÉTUDE DES CRÉDITS 2011-2012
Demande de renseignements particuliers de l'opposition officielle

QUESTION

Ventilation, par commission scolaire et par école privée subventionnée des montants versés en 2010-2011 pour le maintien des actifs.

RÉPONSE

L'allocation de chaque commission scolaire pour l'année scolaire 2010-2011 paraît à l'annexe 1.

L'allocation tenant lieu de la valeur locative pour chaque établissement d'enseignement privé agréé aux fins de subventions pour l'année scolaire 2010-2011 paraît à l'annexe 2.

**RÉPARTITION DES ENVELOPPES ALLOUÉES POUR L'AMÉLIORATION ET LA TRANSFORMATION
D'IMMEUBLES (AMT), POUR LE MAINTIEN DES BÂTIMENTS ET
POUR LA RÉSORPTION DU DÉFICIT D'ENTRETIEN
PAR COMMISSION SCOLAIRE 2010-2011**

No CS	Commission scolaire	AMT	Maintien des bâtiments	Résorption du déficit d'entretien
711000	CS des Monts-et-Marées	998 931 \$	1 989 087 \$	1 033 318 \$
712000	CS des Phares	1 425 420 \$	2 838 318 \$	972 829 \$
713000	CS du Fleuve-et-des-Lacs	848 144 \$	1 688 837 \$	809 286 \$
714000	CS de Kamouraska-Rivière-du-Loup	1 317 583 \$	2 623 591 \$	1 204 901 \$
721000	CS du Pays-des-Bleuets	1 231 488 \$	2 452 158 \$	835 379 \$
722000	CS du Lac-Saint-Jean	1 037 197 \$	2 065 283 \$	1 936 566 \$
723000	CS des Rives-du-Saguenay	1 949 839 \$	3 882 549 \$	1 942 892 \$
724000	CS De La Jonquière	1 426 316 \$	2 840 102 \$	2 205 010 \$
731000	CS de Charlevoix	546 869 \$	1 088 934 \$	1 103 164 \$
732000	CS de la Capitale	3 532 838 \$	7 034 641 \$	3 397 392 \$
733000	CS des Découvreurs	1 687 922 \$	3 361 016 \$	1 742 843 \$
734000	CS des Premières-Seigneuries	2 951 420 \$	5 876 913 \$	1 967 930 \$
735000	CS de Portneuf	824 988 \$	1 642 729 \$	1 325 483 \$
741000	CS du Chemin-du-Roy	2 530 700 \$	5 039 169 \$	2 737 549 \$
742000	CS de l'Énergie	1 645 562 \$	3 276 668 \$	1 171 692 \$
751000	CS des Hauts-Cantons	954 635 \$	1 900 884 \$	938 697 \$
752000	CS de la Région-de-Sherbrooke	2 351 796 \$	4 682 932 \$	660 765 \$
753000	CS des Sommets	1 153 186 \$	2 296 242 \$	1 658 238 \$
761000	CS de la Pointe-de-l'Île	3 444 710 \$	6 859 159 \$	6 849 210 \$
762000	CS de Montréal	11 439 159 \$	22 777 828 \$	24 132 550 \$
763000	CS Marguerite-Bourgeoys	5 229 650 \$	10 413 359 \$	8 251 919 \$
771000	CS des Draveurs	1 737 815 \$	3 460 364 \$	727 316 \$
772000	CS des Portages-de-l'Outaouais	1 562 330 \$	3 110 935 \$	504 733 \$
773000	CS au Coeur-des-Vallées	845 705 \$	1 683 981 \$	792 944 \$
774000	CS des Hauts-Bois-de-l'Outaouais	547 702 \$	1 090 593 \$	377 429 \$
781000	CS du Lac-Témiscamingue	457 606 \$	911 192 \$	415 383 \$
782000	CS de Rouyn-Noranda	937 949 \$	1 867 658 \$	675 657 \$
783000	CS Harricana	826 941 \$	1 646 618 \$	424 081 \$
784000	CS de l'Or-et-des-Bois	874 364 \$	1 741 047 \$	1 078 125 \$
785000	CS du Lac-Abitibi	555 008 \$	1 105 140 \$	379 538 \$
791000	CS de l'Estuaire	1 178 796 \$	2 347 237 \$	1 544 245 \$
792000	CS du Fer	961 206 \$	1 913 968 \$	1 659 556 \$
793000	CS de la Moyenne-Côte-Nord	189 815 \$	377 963 \$	409 189 \$
801000	CS de la Baie-James	577 667 \$	1 150 259 \$	253 552 \$
811000	CS des Îles	379 602 \$	755 869 \$	317 731 \$
812000	CS des Chic-Chocs	712 377 \$	1 418 496 \$	1 774 603 \$
813000	CS René-Lévesque	1 143 293 \$	2 276 543 \$	885 852 \$
821000	CS de la Côte-du-Sud	1 359 241 \$	2 706 541 \$	816 929 \$
822000	CS des Appalaches	899 667 \$	1 791 431 \$	695 424 \$
823000	CS de la Beauce-Etchemin	2 206 830 \$	4 394 274 \$	2 105 381 \$
824000	CS des Navigateurs	2 327 606 \$	4 634 765 \$	2 096 156 \$

No CS	Commission scolaire	AMT	Maintien des bâtiments	Résorption du déficit d'entretien
831000	CS de Laval	4 578 054 \$	9 115 891 \$	2 877 767 \$
841000	CS des Affluents	2 915 217 \$	5 804 825 \$	2 043 706 \$
842000	CS des Samares	2 505 361 \$	4 988 713 \$	414 065 \$
851000	CS de la Seigneurie-des-Mille-Îles	3 023 212 \$	6 019 866 \$	4 743 829 \$
852000	CS de la Rivière-du-Nord	2 196 650 \$	4 374 003 \$	2 181 289 \$
853000	CS des Laurentides	1 009 555 \$	2 010 241 \$	578 136 \$
854000	CS Pierre-Neveu	907 015 \$	1 806 062 \$	718 355 \$
861000	CS de Sorel-Tracy	794 753 \$	1 582 524 \$	835 511 \$
862000	CS de Saint-Hyacinthe	1 632 876 \$	3 251 408 \$	1 425 771 \$
863000	CS des Hautes-Rivières	2 093 555 \$	4 168 719 \$	1 641 633 \$
864000	CS Marie-Victorin	3 790 725 \$	7 548 150 \$	3 625 114 \$
865000	CS des Patriotes	2 587 151 \$	5 151 575 \$	3 697 991 \$
866000	CS du Val-des-Cerfs	1 708 179 \$	3 401 352 \$	1 704 626 \$
867000	CS des Grandes-Seigneuries	2 211 157 \$	4 402 890 \$	2 273 142 \$
868000	CS de la Vallée-des-Tisserands	1 189 548 \$	2 368 646 \$	365 964 \$
869000	CS des Trois-Lacs	1 348 824 \$	2 685 799 \$	1 191 591 \$
871000	CS de la Riveraine	753 980 \$	1 501 337 \$	805 991 \$
872000	CS des Bois-Francs	1 540 190 \$	3 066 850 \$	2 575 059 \$
873000	CS des Chênes	1 483 390 \$	2 953 749 \$	1 326 670 \$
881000	CS Central Québec	688 398 \$	1 370 749 \$	618 462 \$
882000	CS Eastern Shores	262 814 \$	523 319 \$	247 227 \$
88300	CS Eastern Townships	1 048 188 \$	2 087 168 \$	1 990 861 \$
884000	CS Riverside	1 092 957 \$	2 176 313 \$	615 827 \$
885000	CS Sir-Wilfrid-Laurier	1 585 450 \$	3 156 972 \$	1 196 203 \$
886000	CS Western Québec	935 544 \$	1 862 870 \$	1 167 738 \$
887000	CS English-Montréal	3 751 350 \$	7 469 746 \$	1 467 151 \$
888000	CS Lester-B.-Pearson	3 312 646 \$	6 596 191 \$	3 701 813 \$
889000	CS New Frontiers	672 356 \$	1 338 806 \$	941 333 \$

ALLOCATION TENANT LIEU DE VALEUR LOCATIVE
PAR ÉTABLISSEMENT D'ENSEIGNEMENT PRIVÉ
ANNÉE SCOLAIRE 2010-2011

Code	Établissement d'enseignement privé	Valeur locative
001500	Académie Antoine Manseau	195 324 \$
003500	L'Académie Beth Rivkah pour filles	73 747 \$
004500	Académie Chrétienne Rive Nord	10 432 \$
006500	Académie François-Labelle	82 967 \$
007500	Académie Ibn Sina	36 512 \$
016500	Académie Lafontaine	370 740 \$
017500	Académie Laurentienne (1986) inc.	60 115 \$
019500	Académie Louis-Pasteur	67 971 \$
026500	Académie Michèle-Provost	134 145 \$
027500	Académie St-Louis (Québec)	240 834 \$
027500	Pavillon Saint-Louis-de-Gonzague	106 928 \$
029500	L'Académie Ste-Thérèse inc.	341 327 \$
030500	Académie Solomon Schechter	92 910 \$
034500	Centre académique de Lanaudière	52 975 \$
035500	Centre académique Fournier (primaire)	6 031 \$
037500	Centre d'intégration scolaire inc.	12 700 \$
044500	Centre François-Michelle	7 285 \$
046500	École Montessori des 4 Vallées	11 410 \$
055500	Collège Antoine-Girouard	153 750 \$
056500	Collège Beaubois	243 490 \$
057500	Collège Bourget	354 368 \$
058500	Collège Champagneur	78 228 \$
059500	Collège Charlemagne	258 081 \$
065500	Collège Charles-Lemoyne de Longueuil inc.	638 616 \$
066500	Collège Clarétain de Victoriaville	156 948 \$
069500	Collège de Champigny	169 248 \$
074500	Collège de l'Assomption	309 960 \$
075500	Collège de l'Ouest de l'Île	96 678 \$
076500	Collège de Lévis	230 994 \$
077500	Collège de Montréal	283 392 \$
079500	Collège Ste-Anne Pocatière	137 760 \$
084500	Collège supérieur Montréal Inc.	68 880 \$
085500	Collège Dina Bélanger	71 340 \$
086500	Collège du Mont Ste-Anne	76 506 \$
087500	Collège du Sacré-Coeur	117 834 \$
088500	Collège Durocher St-Lambert	562 968 \$
089500	Collège Esther Blondin	284 622 \$
096500	Le Collège Français (1965) inc.	474 042 \$
097500	Collège Français primaire Longueuil	121 598 \$
098500	Collège François-Delaplace	45 510 \$
099500	Collège Héritage de Châteauguay	117 834 \$

Code	Établissement d'enseignement privé	Valeur locative
106500	Collège Jean-de-Brébeuf	187 206 \$
107500	Collège Jean-de-la-Mennais	341 694 \$
114500	Collège Jean-Eudes	416 970 \$
115500	Collège Jésus-Marie de Sillery	215 775 \$
116500	Collège Laval	467 892 \$
117500	Collège international Marie de France	225 206 \$
118500	Collège Marie-de-l'Incarnation	147 604 \$
119500	Collège Mont Notre-Dame Sherbrooke	123 492 \$
123500	Collège Mont-Sacré-Coeur	197 784 \$
124500	Collège Mont-Royal	129 642 \$
125500	Collège Mont-Saint-Louis	349 812 \$
126500	Collège Notre-Dame	371 710 \$
127500	Collège Notre-Dame-de-l'Assomption	105 288 \$
128500	Collège Notre-Dame-de-Lourdes	226 074 \$
129500	Collège Notre-Dame-des-Servites	77 982 \$
137500	Collège rabbinique du Canada	9 128 \$
138500	Collège Rachel	54 858 \$
139500	Collège Regina Assumpta	547 104 \$
144500	Collège Rivier	47 478 \$
145500	Collège Saint-Alexandre	242 802 \$
147500	Collège Saint-Bernard	326 569 \$
148500	Collège Saint-Charles-Garnier	217 218 \$
149500	Collège St-Hilaire	147 108 \$
157500	Collège Saint-Jean Vianney	295 692 \$
158500	Collège Saint-Maurice	186 468 \$
159500	Collège Saint-Paul	235 422 \$
163500	Collège Sainte-Anne de Lachine	448 498 \$
164500	Collège Ste-Marcelline	185 239 \$
165500	Collège Stanislas (Outremont)	297 810 \$
165500	Collège Stanislas (Sillery)	64 260 \$
166500	Collège Ville-Marie	108 486 \$
168500	L'École Akiva	56 235 \$
184500	École Apostolique de Chicoutimi	33 415 \$
185500	École Alex Manoogian	46 521 \$
187500	École Augustin Roscelli	67 808 \$
188500	École Beth Jacob de Rav Hirschprung	86 340 \$
195500	École Buissonnière	49 552 \$
196500	École Charles-Perrault (Pierrefonds)	52 160 \$
198500	École chrétienne Emmanuel, S. anglophone	24 600 \$
204500	École communautaire Belz	136 499 \$
205500	Collège de comptabilité et de secrétariat du Québec, campus de Longueuil inc.	27 060 \$
208500	Académie internationale Zig Zag	21 516 \$
209500	École de formation hébraïque Beth Tikvah	52 323 \$

Code	Établissement d'enseignement privé	Valeur locative
215500	Collège de comptabilité et de secrétariat du Québec, campus de Sherbrooke inc.	27 060 \$
217500	École Démosthène	36 838 \$
219500	École Miss Edgar et Miss Cramp	48 216 \$
226500	École Jésus-Marie Beauceville	96 678 \$
227500	École Le Sommet	5 240 \$
228500	École Les Mélèzes	96 985 \$
229500	École Maïmonide	113 132 \$
237500	École Marcelle-Mallet	122 262 \$
239500	École Marie Anne	30 644 \$
244500	École Marie-Clarac	248 897 \$
249500	École Montessori de l'Outaouais inc.	27 384 \$
254500	École Montessori de Québec	16 463 \$
255500	École primaire Montessori St-Nicolas	5 868 \$
266500	École Notre Dame de Nareg	36 512 \$
268500	École orale de Montréal	1 304 \$
269500	École Pasteur	137 450 \$
278500	École Peter Hall inc.	1 310 \$
279500	École Plein Soleil (Association coop.)	29 177 \$
288500	École première Mesifta du Canada	24 184 \$
299500	École primaire des Arbrisseaux	22 168 \$
304500	École primaire, Les Trois Saisons	50 530 \$
305500	École primaire Socrates	183 049 \$
306500	École Rudolf Steiner de Montréal	8 150 \$
308500	École St-Georges de Montréal (Campus I)	61 746 \$
311500	École Saint-Joseph (1985) inc.	71 720 \$
312500	École Sainte-Anne	34 393 \$
314500	École secondaire de Bromptonville	119 310 \$
315500	École secondaire du Verbe Divin	118 080 \$
317500	École secondaire François-Bourrin	102 828 \$
320500	École secondaire Jean-Paul II	55 350 \$
321500	Collège Jeanne Normandin	73 800 \$
322500	Collège Letendre	373 920 \$
323500	École secondaire Marcellin-Champagnat	250 674 \$
324500	Collège d'Anjou	131 118 \$
326500	École secondaire Mont Saint-Sacrement	212 790 \$
327500	Collège Notre-Dame de Rivière-du-Loup	106 764 \$
335500	Collège St-Joseph de Hull	204 918 \$
336500	École secondaire Saint-Joseph	337 512 \$
337500	Collège Saint-Sacrement	345 835 \$
338500	L'École Selwyn House	74 292 \$
345500	École Vanguard Québec limitée	112 910 \$
347500	École musulmanes de Mtl, Campus primaire	18 582 \$
349500	Externat Mont-Jésus-Marie	68 134 \$
350500	Externat Sacré-Coeur	250 920 \$

Code	Établissement d'enseignement privé	Valeur locative
351500	Externat St-Jean-Berchmans	74 165 \$
352500	Externat Saint-Jean-Eudes	252 888 \$
365500	Institut d'enseignement de Sept-Îles	53 628 \$
367500	Collège Reine-Marie	121 032 \$
368500	Institut St-Joseph inc.	69 601 \$
374500	Institut secondaire Keranna	153 996 \$
377500	Juvénat Notre-Dame du St-Laurent	167 280 \$
378500	Juvénat Saint-Jean (F.I.C.)	30 504 \$
379500	Juvénat Saint-Louis-Marie	13 530 \$
380500	L'Académie Centennale	47 478 \$
381500	L'Académie des jeunes filles Beth Tziril	33 252 \$
382500	Académie hébraïque inc.	103 183 \$
384500	L'École Ali Ibn Abi Talib	31 133 \$
385500	L'École arménienne Sourp Hagop	124 915 \$
386500	L'École des Ursulines de Québec	96 985 \$
388500	L'École Sacré-Coeur Montréal	63 960 \$
394500	Campus À Pas de Géant	163 \$
395500	Centre pédagogique Lucien-Guilbault	2 282 \$
398500	La Petite Académie du Boisé	29 340 \$
401500	Le petit Séminaire de Québec	162 360 \$
403500	Les écoles communautaires Skver	52 822 \$
404500	Écoles juives et Peretz	212 990 \$
407500	Les services éducatifs du SMRC	113 898 \$
408500	Lower Canada College	112 422 \$
410500	Loyola High School	180 318 \$
426500	Pensionnat des Sacrés-Coeurs	123 554 \$
434500	Pensionnat du St-Nom-de-Marie	261 744 \$
435500	Pensionnat Notre-Dame-des-Anges	99 430 \$
436500	Externat Saint-Coeur de Marie	62 918 \$
439500	Queen of Angels academy	88 806 \$
444500	Séminaire de Chicoutimi	187 452 \$
445500	Séminaire Sainte-Trinité	204 672 \$
446500	Séminaire de Sherbrooke	243 786 \$
447500	Séminaire des Pères Maristes	159 162 \$
448500	Séminaire du Sacré-Coeur	121 032 \$
449500	Collège des Hauts Sommets	36 900 \$
454500	Séminaire Saint-François	319 718 \$
455500	Séminaire Saint-Joseph Trois-Riv.	216 972 \$
456500	Le Séminaire Ste-Marie de Shawinigan	118 080 \$
457500	Séminaire Salésien	169 494 \$
464500	Talmud Torahs Unis de Montréal inc.	151 388 \$
466500	The Study	30 996 \$
467500	Trafalgar School For Girls	46 494 \$
468500	Val Marie	92 584 \$
469500	Villa Maria	299 874 \$

Code	Établissement d'enseignement privé	Valeur locative
477500	Villa Sainte-Marcelline	107 651 \$
478500	Académie Yéshiva Yavné	55 994 \$
479500	Yeshiva Gedola-Merkaz Hatorah	45 182 \$
507500	École nationale de cirque	5 412 \$
508500	L'École des Premières Lettres	27 058 \$
509500	Collège Jacques Prévert	58 843 \$
512500	École Dar Al Iman	38 794 \$
515500	École l'Eau-Vive	57 503 \$
517500	Collège Coopératif l'Horizon	21 156 \$
585500	Collège LaSalle	16 236 \$



MINISTÈRE DE L'ÉDUCATION, DU LOISIR ET DU SPORT
ÉTUDE DES CRÉDITS 2011-2012
Demande de renseignements particuliers de l'opposition officielle

QUESTION

Liste des institutions privées (nouvelles et existantes) qui ont obtenu un permis ou un agrément pour l'année 2010-2011 avec, pour chacune :

- a. Le montant de la subvention accordée et la clientèle visée ainsi que le nombre d'élèves;
- b. La liste des demandes de permis ou d'agrément en attente.

RÉPONSE

Liste des institutions privées qui ont obtenu un permis pour l'année 2010-2011 :

Nom	Services éducatifs visés	Nombre d'élèves
École Montessori International Montréal inc.	Préscolaire 5 ans	-
	Enseignement au primaire	86
École Vision Beauce	Préscolaire 5 ans	22
	Enseignement au primaire restreint aux classes du 1er cycle et de la 1re année du 2e cycle.	14
Préscolaire Il était une fois...Vision	Préscolaire 5 ans	-
TOTAL : 3		122

Aucune institution privée n'a obtenu un agrément pour l'année 2010-2011 :

Nom	Services éducatifs visés	Nombre d'élèves	Montant estimé (k\$)
TOTAL : 0		0	0 \$

Aucune demande de permis ou d'agrément pour l'année scolaire 2010-2011 n'est en attente.

MINISTÈRE DE L'ÉDUCATION, DU LOISIR ET DU SPORT
ÉTUDE DES CRÉDITS 2011-2012
Demande de renseignements particuliers de l'opposition officielle

QUESTION

Taux de taxation et revenus générés de chacune des commissions scolaires et subventions de péréquation accordées à chacune des commissions scolaires pour 2010-2011.

RÉPONSE

Les données relatives au taux de taxation et aux revenus générés de chacune des commissions scolaires et aux subventions de péréquation pour l'année scolaire 2010 2011 paraissent en annexe.

**TAUX DE TAXATION ET SUBVENTION DE PÉRÉQUATION
ANNÉE SCOLAIRE 2010-2011**

	<u>Taux de taxation (\$)</u>	<u>Revenus de taxe Budget (\$)</u>	<u>Subvention de péréquation (\$)</u>
Monts-et-Marées, CS des	0,3500	5 009 772	8 374 385
Phares, CS des	0,3500	9 887 075	12 322 210
Fleuve-et-des-Lacs, CS du	0,3500	3 786 523	6 605 835
Kamouraska-Rivière-du-Loup, CS de	0,3500	8 858 284	7 930 397
Pays-des-Bleuets, CS du	0,3500	8 287 609	12 673 092
Lac-Saint-Jean, CS du	0,3500	8 265 866	9 170 863
Rives-du-Saguenay, CS des	0,3500	15 239 190	16 082 166
De La Jonquière, CS	0,3500	9 668 645	12 906 647
Charlevoix, CS de	0,3500	5 610 726	2 654 666
Capitale, CS de la	0,3188	40 623 020	14 019 813
Découvreurs, CS des	0,2258	27 473 156	0
Premières-Seigneuries, CS des	0,3500	31 078 728	20 190 001
Portneuf, CS de	0,3500	7 278 585	5 886 135
Chemin-du-Roy, CS du	0,3500	22 299 760	19 554 933
Énergie, CS de l'	0,3500	13 638 690	11 031 993
Hauts-Cantons, CS des	0,3500	9 086 932	5 599 289
Région-de-Sherbrooke, CS de la	0,3500	24 621 923	16 020 108
Sommets, CS des	0,2519	14 632 108	2 958 753
Pointe-de-l'Île, CS de la	(1)	(1)	(1)
Montréal, CS de	(1)	(1)	(1)
Marguerite-Bourgeoys, CS	(1)	(1)	(1)
Draveurs, CS des	0,3500	20 671 708	16 298 243
Portages-de-l'Outaouais, CS des	0,2922	21 390 873	6 139 708
Coeur-des-Vallées, CS au	0,3500	7 897 537	6 574 930
Hauts-Bois-de-l'Outaouais, CS des	0,3500	4 627 683	3 470 122
Lac-Témiscamingue, CS du	0,3500	2 284 874	3 109 645
Rouyn-Noranda, CS de	0,3500	5 360 493	8 076 313
Harricana, CS	0,3500	3 045 729	6 319 887
Or-et-des-Bois, CS de l'	0,3500	5 153 866	9 154 583
Lac-Abitibi, CS du	0,3500	1 917 943	6 240 689
Estuaire, CS de l'	0,3500	6 901 166	7 425 274
Fer, CS du	0,3500	5 618 839	4 497 639
Moyenne-Côte-Nord, CS de la	0,3500	652 861	1 145 056
Comité gestion taxe scol. île Montréal	0,2384	415 967 178	0
Baie-James, CS de la	0,3500	3 100 235	2 535 942
Îles, CS des	0,3500	1 214 441	2 637 866
Chic-Chocs, CS des	0,3500	2 558 469	6 603 723

	<u>Taux de taxation (\$)</u>	<u>Revenus de taxe Budget (\$)</u>	<u>Subvention de péréquation (\$)</u>
René-Lévesque, CS	0,3500	4 512 369	10 655 258
Côte-du-Sud, CS de la	0,3500	10 896 941	9 022 464
Appalaches, CS des	0,3500	7 311 603	6 150 386
Beauce-Etchemin, CS de la	0,3500	19 542 099	20 109 574
Navigateurs, CS des	0,3500	29 735 530	14 329 328
Laval, CS de	0,2993	70 917 060	16 771 546
Affluents, CS des	0,3500	45 006 224	28 739 409
Samares, CS des	0,3500	31 032 730	18 569 491
Seigneurie-des-Mille-Îles, CS de la	0,3500	49 751 972	25 767 510
Rivière-du-Nord, CS de la	0,3500	27 932 240	19 930 836
Laurentides, CS des	0,1374	19 902 999	0
Pierre-Neveu, CS	0,3500	6 525 202	4 563 030
Sorel-Tracy, CS de	0,3500	7 459 789	6 844 556
Saint-Hyacinthe, CS de	0,3500	16 370 919	10 699 061
Hautes-Rivières, CS des	0,3500	23 525 548	14 685 652
Marie-Victorin, CS	0,3151	49 708 647	18 254 818
Patriotes, CS des	0,2634	52 619 676	6 000 233
Val-des-Cerfs, CS du	0,3369	25 815 377	7 753 934
Grandes-Seigneuries, CS des	0,3500	29 245 859	15 812 966
Vallée-des-Tisserands, CS de la	0,3500	11 977 485	9 653 943
Trois-Lacs, CS des	0,3367	21 197 332	7 882 798
Riveraine, CS de la	0,3500	7 490 851	5 438 858
Bois-Francis, CS des	0,3500	14 067 108	11 942 033
Chênes, CS des	0,3500	15 375 441	11 062 540
Central Québec, CS	0,3500	4 153 665	4 567 113
Eastern Shores, CS	0,3500	1 348 183	2 105 389
Eastern Townships, CS	0,3463	9 726 443	3 101 727
Riverside, CS	0,3500	13 979 384	7 291 085
Sir-Wilfrid-Laurier, CS	0,3500	21 001 403	10 151 923
Western Québec, CS	0,3271	12 077 703	4 483 063
English-Montréal, CS	(1)	(1)	(1)
Lester-B.-Pearson, CS	(1)	(1)	(1)
New Frontiers, CS	0,3500	4 364 900	5 597 177

(1) Voir Comité de gestion de la taxe scolaire de l'île de Montréal

MINISTÈRE DE L'ÉDUCATION, DU LOISIR ET DU SPORT
ÉTUDE DES CRÉDITS 2011-2012
Demande de renseignements particuliers de l'opposition officielle

QUESTION

Tableau comparatif du nombre de demandes d'admissibilité à l'école anglaise depuis les cinq dernières années, statistiques concernant la fréquentation des écoles anglaises privées non subventionnées ainsi que le nombre annuel d'élèves allophones ou francophones fréquentant une école privée non subventionnée et qui ont transféré dans le secteur public pour l'année 2010-2011.

RÉPONSE

Le nombre de demandes analysées en date du 31 mars 2011 s'établit, selon les critères, de la façon suivante :

CRITÈRES	2005-2006		2006-2007		2007-2008		2008-2009		2009-2010		2010-2011	
	Acceptées	Refusées	Acceptées	Refusées	Acceptées	REFUSÉES	Acceptées	Refusées	Acceptées	Refusées	Acceptées	Refusées
ARTICLES 73* ET 86.1 (Études parents et enfants <i>incluant l'article 73</i> <i>paragraphe 2 détaillé dans le 2^e tableau</i>)	10 000	82	9 403	71	9 042	146	9 373	68	9 098	56	9 268	91
ARTICLE 76 (Enfant dont l'un des parents aurait pu être déclaré admissible)	440	29	451	19	392	22	437	17	487	27	458	37
ARTICLE 81 (Difficultés graves d'apprentissage)	317	19	265	25	268	31	267	30	284	54	281	42
ARTICLE 85** (Séjour temporaire)	773	7	831	11	1 145	21	1 292	5	1 604	22	1 683	17
ARTICLE 85.1 (Situation grave d'ordre familial ou humanitaire)	35	23	39	36	37	23	46	38	60	32	43	46
ARTICLE 97 (Autochtones)	6	0	29	0	7	0	14	1	10	0	6	0
AUCUN CRITÈRE	0	13	0	34	0	41	0	27	0	31	0	35
TOTAL	11 571	173	11 018	196	10 891	284	11 429	186	11 543	222	11 739	268

* Voir tableau page 2
** La demande la plus récente apparaît dans ce tableau. Lorsqu'il y a une demande de renouvellement en séjour temporaire, la demande précédente a été retirée du tableau.

*ARTICLE 73 PAR.2	2005-2006		2006-2007		2007-2008		2008-2009		2009-2010		2010-2011	
	ACCEPTÉES	REFUSÉES	ACCEPTÉES	REFUSÉES	ACCEPTÉES	REFUSÉES	Acceptées	Refusées	Acceptées	Refusées	Acceptées	Refusées
Études dans une école privé non subventionnée	N/A	N/A	N/A	N/A	N/A	N/A	N/A	N/A	N/A	N/A	102	21
Autorisations particulières	N/A	N/A	N/A	N/A	N/A	N/A	N/A	N/A	N/A	N/A	28	4
TOTAL :	N/A	N/A	N/A	N/A	N/A	N/A	N/A	N/A	N/A	N/A	130	25

- 1- Source : Les données inscrites dans ce 2° tableau sont incluses dans les données de l'article 73 du premier tableau.
- 2- L'article 73 paragraphe 2 concernant les études au privé non subventionné et les autorisations particulières fait suite à l'adoption du projet de loi 115.
- 3- N/A signifie « Non applicable ».

Les données présentées sont en année scolaire, soit du 1^{er} juillet au 30 juin pour chaque année visée. Voir l'annexe pour les statistiques de fréquentation.

Ministère de l'Éducation du Loisir et du Sport
Effectif scolaire présent au 30 septembre dans une installation anglophone non agréée
Année scolaire 2010-2011

Réseau privé - Bilan 2 en date du 28 février 2011		Ordre d'enseignement			
Organisme	Nom de l'installation	Effectif total	Prés. 5 ans	Primaire	Secondaire
009501	ACADEMIE KELLS (ens. EHDA)	61			61
009502	ACADEMIE KELLS (ens. ord.)	108			108
009504	ACADEMIE KELLS (ens. EHDA)	36		36	
009505	ACADEMIE KELLS (ens. ord.)	40	4	36	
015501	ACADEMIE KUPER	206		206	
015502	ACADEMIE KUPER	141	51	90	
015503	ACADEMIE KUPER	516			516
025501	ACADEMIE MARIE-LAURIER	409	84	325	
025502	ACADEMIE MARIE-LAURIER	109	23	86	
025503	COLLEGE MARIE-LAURIER	24			24
031501	ASSOCIATION DE L'ECOLE SEDBERGH	34			34
033501	BISHOP'S COLLEGE SCHOOL	230			230
040501	ECOLE PRIVEE KINDERVILLE	69	11	58	
041501	CENTRE EDUCATIF CHANTE PLUME	112	15	97	
041502	CENTRE EDUCATIF CHANTE PLUME	60		60	
48501	ÉCOLE MONTESSORI DE MONTRÉAL	121	25	96	
136501	COLLEGE PREP INTERNATIONAL	79		4	75
169501	ALEXANDER VON HUMBOLD	188	12	94	82
189500	École bilingue Notre-Dame-de-Sion	328	46	282	
198501	ECOLE CHRETIENNE EMMANUEL	155	20	135	
204503	EC. Communautaire BELZ (c. Durocher)	69			69
219501	ECOLE MISS EDGAR ET MISS CRAMP	130	15	115	
308502	L'ECOLE ST-GEORGES MONTREAL	189	20	169	
338501	ECOLE SELWYN HOUSE	240	31	209	
348501	EDUCATION PLUS	21			21
364501	ACADEMIE ADVENTISTE GREAVES	217	16	78	123
364503	ACADEMIE GREAVES	11	2	9	
408501	LOWER CANADA COLLEGE	223		223	
408502	LOWER CANADA COLLEGE (Barclay H.)	32	32		
463501	STANSTEAD COLLEGE	139			139
465501	THE PRIORY SCHOOL INC.	163	25	138	
466501	THE STUDY	180	19	161	
493502	ÉCOLE MONTESSORI INTERNATIONAL BLAINVILLE	107	18	89	
510501	ECOLE PRIVEE KINDERVILLE BROSSARD	72	14	58	
539501	COLLEGE HARRINGTON DU Canada	63			63
548501	ACADÉMIE STE-MARGARET	26		26	
550501	VISION TROIS-RIVIERES INC.	198	35	163	
551501	VISION SILLERY INC.	200	43	157	
552501	ÉCOLE VISION RIVE-SUD	222	25	197	
553501	ÉCOLE VISION SHERBROOKE	252	35	217	
554501	ECOLE VISION ST-AUGUSTIN	160	25	135	
555501	ÉCOLE VISION TERREBONNE	134	28	106	
556501	ECOLE VISION VICTORIAVILLE	144		144	
557501	ACADEMIE TRIVIMUM INC.	97	18	79	
558501	ECOLITA TRILINGUE INC.	59	11	48	
592501	ACADÉMIE ÉTOILE DU NORD	89			89
594501	Église-École ALPHA-OMÉGA	13		11	2
595501	Église-École ACADÉMIE CHRÉT. LOGOS	7		7	
596501	Église-École ACADÉMIE CHRÉT. LA FOI	37		11	26
597501	Église-École AC. CHRÉT. M. SERVITEUR	28		16	12
598501	Église-École AC. CHRÉT. CEDAR (Fairv.)	38		13	25
602501	Église-École CTRE AC. DE L'OUTAOUAIS	64		24	40
603501	ACADÉMIE BETH ESTHER INC.	241		147	94
608501	ÉCOLE LAKEVIEW MONTRÉAL	7			7
617501	ÉCOLE VISION BEAUCE	36	22	14	
618501	ÉCOLE MONTESSORI INTERNATIONAL MONTRÉAL	86		86	
Effectif scolaire - installation anglo non agréée		7 020	725	4 455	1 840

MINISTÈRE DE L'ÉDUCATION, DU LOISIR ET DU SPORT
ÉTUDE DES CRÉDITS 2010-2011
Demande de renseignements particuliers de l'opposition officielle

QUESTION

Nombre de demandes de dérogation quant à la fréquentation des écoles anglaises et réponses positives données. Liste des motifs invoqués pour l'acceptation et pour le refus des dérogations.

RÉPONSE

En 2010-2011, le Comité d'examen a reçu 121 demandes concernant 150 enfants. Pour la même année, le Comité a également traité 9 demandes reçues au cours de l'année 2009-2010 pour 9 enfants pour un total de 130 demandes concernant 159 enfants. Cependant, à la fin de l'année 22 demandes se rapportant à 31 enfants étaient en attente de traitement et 6 demandes pour 7 enfants ont fait l'objet d'un désistement. Ainsi, les demandes traitées en 2010-2011 visent 121 enfants.

La ministre de l'Éducation, du Loisir et du Sport a accordé l'admissibilité à recevoir l'enseignement en anglais à 53 enfants pour les motifs suivants :

- 20 enfants très avancés dans leurs études;
- 12 enfants dont l'organisation familiale présente des caractéristiques exceptionnelles;
- 21 enfants qui éprouvent de graves problèmes de santé ou des traumatismes émotionnels;

L'admissibilité a été refusée à 68 enfants notamment parce qu'ils sont jeunes et qu'ils sont au début de leur scolarisation ou de leurs études secondaires.

Ces enfants ont fréquenté, pour la plupart, l'école en anglais :

- Dans une école privée non subventionnée au primaire;
- Au Québec en vertu d'une autorisation temporaire;
- Dans une autre province ou à l'étranger.

Dans les autres cas :

- Les parents sont francophones;
- Les difficultés scolaires de l'enfant ne sont pas en lien avec la langue d'enseignement;
- Les enfants parlent le français.

MINISTÈRE DE L'ÉDUCATION, DU LOISIR ET DU SPORT
ÉTUDE DES CRÉDITS 2011-2012
Demande de renseignements particuliers de l'opposition officielle

QUESTION

Répartition de l'enveloppe de 23,5 millions de dollars consacrée à l'ajout de poste de professionnels en service direct aux élèves, dans le cadre de l'entente conclue avec les syndicats en mars 2011. Ventilation des ajouts et des maintiens de postes, par commission scolaire et par école privée subventionnée, par poste en vertu de l'enveloppe pour 2010-2011, première année d'application.

RÉPONSE

Dans le cadre des dernières négociations qui se sont conclues en juin 2010 par des ententes de principe avec le personnel professionnel des commissions scolaires francophones et anglophones ainsi que de la Commission scolaire Crie, le Ministère s'est engagé à allouer une enveloppe additionnelle de 26,25 M\$ représentant l'équivalent de 420 postes de professionnelles et professionnels réguliers à temps plein pour l'ensemble des comités patronaux de négociation. À noter que bien que le personnel professionnel de la Commission scolaire Kativik n'ait pas encore conclu d'entente de principe en date du 30 mars 2011, il est prévu qu'il sera inclus dans les bénéficiaires de cette allocation.

Concrètement, cette somme de 26,25 M\$ se répartira de la façon suivante :

- 23,75 M\$, représentant 380 postes, pour les syndicats de professionnelles et professionnels affiliés à la Centrale des syndicats du Québec (CSQ) et représentés par la Fédération des professionnelles et professionnels de l'éducation du Québec (FPPE), ou membres du Syndicat de professionnelles et professionnels du gouvernement du Québec (SPGQ);
- 2,5 M\$, représentant 40 postes, pour les commissions scolaires des Affluents, de Laval et de la Seigneurie-des-Milles-Îles dont les professionnelles et professionnels sont représentés par le Syndicat des professionnelles et professionnels Laval-Rive-Nord (SPPLRN-SCFP).

Au regard de la ventilation des ajouts et des maintiens de postes, par commission scolaire et par poste, en vertu de l'enveloppe pour 2010-2011 (première année d'application), celle-ci ne sera connue qu'au printemps 2012, au moment où les données pour 2010-2011 seront disponibles.

À noter que la somme de 26,25 M\$ ne concerne pas les établissements d'enseignement privé agréés aux fins de subventions.

MINISTÈRE DE L'ÉDUCATION, DU LOISIR ET DU SPORT
ÉTUDE DES CRÉDITS 2011-2012
Demande de renseignements particuliers de l'opposition officielle

QUESTION

Pour chacune des directions régionales du ministère de l'Éducation, liste du personnel selon le statut d'emploi et le poste occupé pour l'année 2010-2011.

RÉPONSE

Voir le tableau ci-joint.

**PERSONNEL ACTIF EN LIEN D'EMPLOI AU 16 MARS 2011
PAR DIRECTION RÉGIONALE ET STATUT D'EMPLOI**

MINISTÈRE DE L'ÉDUCATION, DU LOISIR ET DU SPORT

DIRECTION RÉGIONALE	STATUT D'EMPLOI	NOM	CORPS D'EMPLOI
Bas-Saint-Laurent et Gaspésie-Îles-de-la-Madeleine	R R O R R O R R R R	Bédard, Gérard Belzile, Catherine Dubé, Stéphanie Dufour, Hélène Dufour, Roseline Dufour, Vincent Geoffrion, Catherine Lavoie, Roger Proulx, Louiselle Tardif, Diane	Cadre Spéc. en sciences de l'éducation Agente de recherche Agente de recherche Agente de secrétariat Agent de recherche Spéc. en sciences de l'éducation Spéc. en sciences de l'éducation Agente de secrétariat Spéc. en sciences de l'éducation
Saguenay-Lac-Saint-Jean	O R R O R R R R	Desbiens, Louise Desbiens, Pierre Girard, Suzanne Lalancette, Vanessa Martel, Lucie Paradis, Francis Raymond, Claire Simard, Doris	Agente de secrétariat Technicien en administration Agente de recherche Agente de secrétariat Spéc. en sciences de l'éducation Cadre Agente de recherche Spéc. en sciences de l'éducation
Capitale-Nationale et Chaudière-Appalaches	R R R R R O R O R R R R R R	Bédard, Geneviève Bédard-Hô, Francine Guillot, Marie-Josée Jean, Pauline Labonté, Jeanine Labonté, Madeleine Larose, Guy Lavoie, Marie-Diane Mercier, Ginette Morin, Chantal Robitaille, Charles Ste-Marie, Chantal Tardif, Annie	Spéc. en sciences de l'éducation Agente de recherche Agente de secrétariat Agente de recherche Technicienne en administration Agente de secrétariat Cadre Agente de secrétariat Agente de secrétariat Agente de recherche Spéc. en sciences de l'éducation Agente d'information Spéc. en sciences de l'éducation
Mauricie et Centre-du-Québec	R R R R R R R R	Bastien, Nancy Cauchon, Nathalie Duranleau, Réjean Duval, Suzanne Gaudet, Carole Gauthier, Annie Rheault, Marie-Hélène Turcotte, Linda	Spéc. en sciences de l'éducation Spéc. en sciences de l'éducation Spéc. en sciences de l'éducation Agente de secrétariat Cadre Spéc. en sciences de l'éducation Spéc. en sciences de l'éducation Technicienne en administration
Estrie	R R O R R	Bilodeau, Johanne Couture, Yvon Croteau, Karine Lavoie, Line Morin, Jean-François	Agente de secrétariat Agent de recherche Agente de secrétariat Technicienne en administration Spéc. en sciences de l'éducation

DIRECTION RÉGIONALE	STATUT D'EMPLOI	NOM	CORPS D'EMPLOI
	R R R R	Ouellet, Nathalie Tremblay, Roger Veilleux, Sylvie Zahra, Catherine	Spéc. en sciences de l'éducation Cadre Spéc. en sciences de l'éducation Spéc. en sciences de l'éducation
Laval, Laurentides et Lanaudière	R R R R R R R R R R R R R R R	Charlebois, Liette Desjardins, Chantal Desjardins, Josée Deslauriers, Danielle Durocher, Sylvie Goudreault, Gaëtan Jean, Noëlla Joncas, Karine Lajeunesse, Gilles Lamoureux, Claudine Langlois, Lauraine L'Heureux, Jean-Marie Parent, Luc Richer, Chantal	Agente de secrétariat Agente de secrétariat Agente de recherche Agente de secrétariat Agente d'information Spéc. en sciences de l'éducation Agente d'information Spéc. en sciences de l'éducation Spéc. en sciences de l'éducation Spéc. en sciences de l'éducation Cadre Technicien en administration Agent de recherche Spéc. en sciences de l'éducation
Montréal	R R R R R R R R R R R R R	Archambault, Mireille Beauregard, Marie-Claude Clermont, Hugo De Gagné, Carole Dion, Caroline Gagnon, Karen Hallée, Carole Lalancette, Francine Langlois, Lise Maurice, Florence Naud, Suzanne Stébenne, Suzanne	Spéc. en sciences de l'éducation Spéc. en sciences de l'éducation Agent de recherche Agente de recherche Spéc. en sciences de l'éducation Spéc. en sciences de l'éducation Spéc. en sciences de l'éducation Agente-vérificateur Cadre Technicienne en administration Agente de secrétariat Agente de secrétariat
Montréal	O R R R R R R R R R O R R R R R O O R O O R	Anajar, Fatima Barrette, Pierre Beauregard, Lucie Bonsaint, Lise Chapados, Sylvie Chevalier, Maryse Culée, Francis Delli Quadri, Fabrizio Éthier, Nancy Fafard, Michèle Imbeault, Brigitte Gauthier, Liliane Gravel, Denis Houle, Madeleine Lavallée, Richard Leblanc, Nathalie Lundy, Mélissa Mailloux, Gaëtan Rasoloniana, Sahondra Sanlé, Anick Savard, Carmen	Agente de bureau Spéc. en sciences de l'éducation Spéc. en sciences de l'éducation Agente de secrétariat Agente de bureau Agente de secrétariat Cadre Technicien en administration Agente de secrétariat Agente de recherche Spéc. en sciences de l'éducation Spéc. en sciences de l'éducation Technicien en information Technicienne en administration Spéc. en sciences de l'éducation Spéc. en sciences de l'éducation Analyste de l'informatique et des procédés administratifs Agent de bureau Agente de bureau Technicienne en administration Spéc. en sciences de l'éducation

DIRECTION RÉGIONALE	STATUT D'EMPLOI	NOM	CORPS D'EMPLOI
	R R R	Séguin, Richard Vachon, Claire Zajc, Miléna	Agent d'information Technicienne en administration Spéc. en sciences de l'éducation
Outaouais	R R R R R R R	Bilodeau, Martine Bisson, Lynda Daoust, Christiane Ducharme, Mélissa Duperré, Alain Goyette, Jacques Vaillancourt, Dominic	Technicienne en administration Spéc. en sciences de l'éducation Agente de recherche Agente de secrétariat Agent de recherche Spéc. en sciences de l'éducation Spéc. en sciences de l'éducation
Abitibi-Témiscamingue et Nord-du-Québec	R R R R R R R R	Bilodeau, Louise Boivin, Johanne Décarie, Marc Larouche, Caroline Marcoux, Johanne Picard, Cindy Prévost, Françoise Vachon, Suzie	Cadre Technicienne en administration Spéc. en sciences de l'éducation Spéc. en sciences de l'éducation Agente de secrétariat Agente de recherche Spéc. en sciences de l'éducation Spéc. en sciences de l'éducation
Côte-Nord	R R R R R R R	Côté, Suzanne de Mendonça, Lucy Gauthier, Nathalie Giguère, Antoine Leblanc, Sylvie Perron, Frédéric Tremblay, Lorraine	Spéc. en sciences de l'éducation Cadre (congé sans solde) Agente de recherche Spéc. en sciences de l'éducation Agente de secrétariat Spéc. en sciences de l'éducation Agente de bureau

Statut d'emploi : O = occasionnel
R = régulier

MINISTÈRE DE L'ÉDUCATION, DU LOISIR ET DU SPORT
ÉTUDE DES CRÉDITS 2011-2012
Demande de renseignements particuliers de l'opposition officielle

QUESTION

Documents détaillant l'état du parc immobilier et des équipements des commissions scolaires.
Cumul de l'entretien différé accumulé.

RÉPONSE

Les commissions scolaires du Québec possèdent environ 3 400 bâtiments de toute nature et de tout usage, dont 3 060 lieux de formation pour lesquels la surface bâtie est d'environ 15 200 000 m² et dont la valeur à neuf est estimée à 24,5 G\$ (sur la base de 1 612 \$/m² pour reconstruire).

Selon les données les plus récentes compilées dans le Système automatisé pour le maintien des actifs immobiliers des commissions scolaires (SIMACS), le déficit d'entretien était légèrement supérieur à 2,0 G\$ en 2010-2011. Celui-ci évolue chaque année en fonction des projets réalisés et des réparations qui s'ajoutent par le vieillissement des composantes et de l'évolution des coûts de la construction non résidentielle.

Les travaux faisant partie du déficit d'entretien portent principalement sur les toitures, les fenêtres et portes, les parements extérieurs, les systèmes mécaniques et les revêtements intérieurs. Au cours des cinq dernières années, les projets financés par le Ministère ont été :

	Nombre de projets	Montant investi M\$	%
• Toitures	1 817	447	28,6
• Fenêtres et portes	1 264	288	18,4
• Parements extérieurs	1 116	268	17,1
• Systèmes mécaniques	1 277	209	13,4
• Autres	2 472	352	22,5
Total	7 946	1 564	100,0

MINISTÈRE DE L'ÉDUCATION, DU LOISIR ET DU SPORT
ÉTUDE DES CRÉDITS 2011-2012
Demande de renseignements particuliers de l'opposition officielle

QUESTION

Ventilation des sommes accordées pour les bibliothèques scolaires par école et par école privée subventionnée en 2009-2010 et 2010-2011.

RÉPONSE

BIBLIOTHÈQUES SCOLAIRES	SOMMES ACCORDÉES PAR LE MELS 2009-2010	SOMMES ACCORDÉES PAR LE MELS 2010-2011	PRÉVISIONS DU MELS 2011-2012
Achat de nouvelles ressources pour les bibliothèques scolaires	8,3 M\$ MELS	8,3 M\$ MELS 6,7 M\$ CS	8,3 M\$ MELS 6,7 M\$ CS
<i>Programme à frais partagés</i>	15 M\$ dont 6,7 M\$ pour les CS	15 M\$ dont 6,7 M\$ pour les CS	15 M\$ dont 6,7 M\$ pour les CS
<i>Sommes réellement dépensées</i>	91%	Non disponible	Non disponible
Programme d'embauche de nouveaux bibliothécaires par les commissions scolaires	2,5 M\$	3,75 M\$	5 M\$
<i>Sommes réellement dépensées</i>	2,396 M\$	Non disponible	Non disponible
Ouverture du contingentement dans les écoles de bibliothéconomie			
- Offre de formation pour le volet scolaire	20 000 \$	28 500 \$	28 500 \$
- Offre de formation à distance	40 000 \$	0 \$	0 \$
<i>Sommes réellement dépensées</i>	60 000 \$	28 500 \$	Non disponible

MINISTÈRE DE L'ÉDUCATION, DU LOISIR ET DU SPORT
ÉTUDE DES CRÉDITS 2011-2012
Demande de renseignements particuliers de l'opposition officielle

QUESTION

Évolution du personnel des commissions scolaires, par catégories d'emploi (personnel d'encadrement, personnel professionnel, personnel de soutien, personnel enseignant) au cours des dix dernières années.

RÉPONSE

Le tableau en annexe illustre l'évolution du personnel du réseau des commissions scolaires selon la catégorie d'emploi et selon l'année scolaire, et ce, au cours des dix dernières années. Les données incluent toutes les personnes qui avaient un lien d'emploi avec les commissions scolaires durant chacune des années scolaires. Les données concernant l'année 2010-2011 ne seront disponibles qu'au printemps 2012.

Source : Données PERCOS.

ÉVOLUTION DU PERSONNEL DES COMMISSIONS SCOLAIRES SELON LA CATÉGORIE D'EMPLOI
(2000-2001 À 2009-2010)

(excluant les commissions scolaires Crie et Kativik, excluant les ETP à zéro)

CATÉGORIE D'EMPLOI	2000-2001		2001-2002		2002-2003		2003-2004		2004-2005		2005-2006		2006-2007		2007-2008		2008-2009		2009-2010	
	IND ¹	ETP ²	IND	ETP	IND	ETP	IND	ETP	IND	ETP	IND	ETP	IND	ETP	IND	ETP	IND	ETP	IND	ETP
GESTIONNAIRE	5 937	5 347,8	5 986	5 379,2	6 191	5 470,6	6 262	5 554,1	6 261	5 565,9	6 160	5 446,5	6 329	5 564,5	6 417	5 609,1	6 460	5 699,7	6 579	5 791,1
PROFESSIONNEL	6 234	4 091,8	6 557	4 337,5	7 233	4 691,4	7 081	4 808,1	7 111	4 873,2	7 188	4 991,0	7 360	5 151,3	7 541	5 361,4	8 017	5 731,5	8 278	5 954,7
ENSEIGNANT	96 394	71 211,7	97 848	71 240,0	101 134	72 061,7	101 391	71 833,4	101 027	70 833,5	101 478	70 346,8	106 244	72 898,5	106 341	72 579,7	105 993	72 181,3	106 050	72 251,2
PERSONNEL DE SOUTIEN	64 304	29 386,2	66 805	30 760,6	68 930	32 013,4	68 651	32 479,1	68 990	32 416,9	70 265	32 215,3	71 634	33 017,1	72 542	33 719,9	73 321	34 568,2	74 382	35 228,2
TOTAL	172 869	110 037,5	177 196	111 717,3	183 488	114 237,1	183 385	114 674,7	183 389	113 689,5	185 091	112 999,6	191 567	116 631,4	192 841	117 270,1	193 791	118 180,7	195 289	119 225,2

COMMENTAIRE : Les données annuelles comptent toutes les personnes qui ont eu un lien d'emploi avec le réseau de l'éducation au cours d'une année scolaire complète.

¹ IND : individu par catégorie d'emploi.
² ETP : équivalent à temps plein.

Ces données représentent une année scolaire complète du 1^{er} juillet au 30 juin.
Pour le personnel enseignant, ces informations concernent les emplois :

- à temps plein
- à temps partiel
- suppléants occasionnels (+ 20 jours, - 20 jours)
- à la leçon, à taux horaire (éducation des adultes et formation professionnelle).

MINISTÈRE DE L'ÉDUCATION, DU LOISIR ET DU SPORT
ÉTUDE DES CRÉDITS 2011-2012
Demande de renseignements particuliers de l'opposition officielle

QUESTION

Nombre d'autorisations provisoires d'enseigner accordées en formation générale par année depuis 2003-2004 en précisant le domaine d'enseignement.

RÉPONSE

- L'autorisation provisoire d'enseigner est délivrée en vertu du Règlement sur les autorisations d'enseigner. Elle constitue une autorisation légale d'enseigner. Cette mesure permet à son titulaire d'enseigner tout en complétant sa formation, dans le but d'obtenir le brevet d'enseignement. L'autorisation provisoire d'enseigner est délivrée à certaines conditions, notamment : la personne doit avoir réussi une formation portant sur une discipline du régime pédagogique et elle doit avoir en main une promesse d'engagement pour enseigner dans cette discipline.
- Le tableau ci-après ventile les données par année et par discipline depuis 2003-2004.

Nombre d'autorisations provisoires émises en formation générale, depuis l'année scolaire 2003-2004, par discipline							
Discipline	2003-2004	2004-2005	2005-2006	2006-2007	2007-2008	2008-2009	2009-2010
ADAPTATION SCOLAIRE				23	54	40	49
ANGLAIS, LANGUE SECONDE			1	13	13	9	21
ARTS				3	19	15	10
AUTRES						1	1
CULTURE AMÉRINDIENNE ET INUIT	1		1		2	1	5
ÉDUCATION PHYSIQUE ET SANTÉ	1			5	8	12	3
ÉDUCATION PRÉSCOLAIRE ET PRIMAIRE	3	1	5	31	30	29	21
ÉTHIQUE ET CULTURE RELIGIEUSE				1	3	2	6
FRANÇAIS, LANGUE D'ENSEIGNEMENT				22	35	45	51
FRANÇAIS, LANGUE SECONDE				1	7	3	
MATHÉMATIQUES				41	35	41	52
MUSIQUE				9	10	16	20
SCIENCE ET TECHNOLOGIE				35	43	61	75
SCIENCES HUMAINES				10	15	14	12
Total	5	1	7	194	278	293	326

Source : Direction de la formation et de la titularisation du personnel scolaire en collaboration avec la Direction de la recherche, des statistiques et de l'information, données extraites le 29 mars 2011.

MINISTÈRE DE L'ÉDUCATION, DU LOISIR ET DU SPORT
ÉTUDE DES CRÉDITS 2011-2012
Demande de renseignements particuliers de l'opposition officielle

QUESTION

Évolution du nombre de postes de psychologues, psychoéducateurs, orthopédagogues, orthophonistes, conseillers pédagogiques, conseillers d'orientation, travailleurs sociaux et animateurs de vie étudiante, bibliothécaires dans chacune des commissions scolaires pour 2009-2010.

RÉPONSE

Vous trouverez en annexe les tableaux illustrant l'évolution du personnel professionnel en lien direct avec les élèves dans chacune des commissions scolaires, pour les années scolaires 2004-2005 à 2009-2010 (1^{er} juillet au 30 juin). Il s'agit des corps d'emplois suivants :

- Animateur de vie étudiante
- Bibliothécaire
- Conseiller d'orientation
- Conseiller pédagogique
- Orthophoniste ou audiologiste
- Orthopédagogue
- Psychologue
- Psychoéducateur
- Travailleur social ou agent de service social

Il est important de noter que, en 2004-2005, les données du système Personnel des Commissions Scolaires (PERCOS) regroupaient parfois, plusieurs corps d'emploi dans une seule donnée. Il en est ainsi des conseillers d'orientation et des conseillers en formation scolaire; des orthophonistes, des audiologistes et des agents de correction du langage et de l'audition; des psychologues et des conseillers en rééducation; des psychoéducateurs et des agents de réadaptation; des travailleurs sociaux et des agents de service social.

Pour cette raison, bien que dans la plupart des cas ces corps d'emplois soient inscrits séparément depuis l'année 2006-2007, dans le but d'avoir des données comparables, les tableaux reflètent les statistiques telles qu'elles existaient en 2004-2005, c'est-à-dire en regroupant ces corps d'emploi.

Source : Données Personnel des Commissions Scolaires (PERCOS)

2004-2005

	Corps d'emploi																		Total	
	Animateur de vie étudiante		Bibliothécaire		Conseiller d'orientation ou conseiller en formation scolaire		Conseiller pédagogique		Orthophoniste, audiologiste ou agent de correction du langage et de l'audition		Orthopédagogue		Psychologue ou conseiller en rééducation		Psychoéducateur ou agent de réadaptation		Travailleur social ou agent de service social			
	IND ²	ETP	IND	ETP	IND	ETP	IND	ETP	IND	ETP	IND	ETP	IND	ETP	IND	ETP	IND	ETP	IND	ETP
Commission scolaire																				
Affluents, des (841)	1	1,0			12	7,4	48	36,2	19	12,9			32	22,9	41	29,2	1	0,8	154	110,8
Appalaches, des (822)					11	5,7	21	14,0	1	0,3			7	6,2	10	5,8	1	0,1	51	32,3
Baie-James, de la (801)	4	1,2			1	0,9	6	5,8					5	3,8	5	2,0			21	13,9
Beauce-Etchemin, de la (823)	1	1,0			16	13,5	56	35,4	4	2,7	2	0,4	28	19,9			3	2,1	110	75,3
Bois-Francs, des (872)	4	1,6	1	0,7	14	9,3	19	11,4	5	4,1	19	9,5	11	8,9	18	10,5			91	56,4
Capitale, de la (732)	1	0,9			52	40,1	59	41,2	25	11,9	1	0,9	36	24,9	16	10,7	3	2,5	193	133,4
Central Quebec (881)	1	0,0	1	0,3	6	3,9	18	9,1					10	4,9	5	3,2	2	1,7	43	23,5
Charlevoix, de (731)					6	5,0	10	5,0	2	1,6	1	0,4	2	1,9	4	2,6	1	0,0	26	16,7
Chemin-du-Roy, du (741)	19	3,0			23	16,7	17	12,2	5	3,6	45	24,0	27	18,7	54	31,8			190	110,4
Chics-Chocs, des (812)	2	0,1			7	4,7	21	13,7	1	0,1			5	3,7	8	4,0			44	26,7
Chênes, des (873)					16	11,5	19	16,4	6	5,7	25	12,4	11	7,6	24	18,1			101	72,1
Coeur-des-Vallées, au (773)	3	1,3			4	1,7	8	7,5	1	0,9	1	0,9	5	4,1	2	1,0			24	17,8
Côte-du-Sud, de la (821)	7	3,4			13	8,4	18	13,9	1	0,7			13	10,5	8	3,6			60	40,6
Draveurs, des (771)	2	1,1			13	8,0	24	20,4			54	32,9	18	14,4	3	1,0			114	78,1
Découvreurs, des (733)	38	3,5			21	16,2	18	11,2	11	5,9	7	2,3	22	14,2	6	4,1			123	57,8
Eastern Shores (882)					1	0,9	3	2,6											4	3,6
Eastern Townships (883)					8	5,0	11	7,2	2	0,9			7	3,7	6	4,0			34	20,9
English-Montreal (887)	1	0,9	8	5,6	37	29,6	31	26,2	16	9,4			13	10,2					106	82,2
Estuaire, de l' (791)	2	0,8			7	5,1	23	13,7			4	3,8	9	6,8	1	0,6			46	31,0
Fer, du (792)	1	0,9			4	3,2	12	9,8					4	2,6	2	1,1			23	17,9
Fleuve-et-des-Lacs, du (713)					9	5,4	8	6,1			1	0,9	6	3,9	5	2,0			29	18,5
Grandes-Seigneuries, des (867)	73	3,1			19	13,0	16	11,8	15	9,3	1	0,8	26	17,8	13	8,0			163	64,1

(1) - ETP : Équivalent à temps plein

(2) - IND : Individu

2004-2005

	Corps d'emploi																		Total	
	Animateur de vie étudiante		Bibliothécaire		Conseiller d'orientation ou conseiller en formation scolaire		Conseiller pédagogique		Orthophoniste, audiologiste ou agent de correction du langage et de l'audition		Orthopédagogue		Psychologue ou conseiller en rééducation		Psychoéducateur ou agent de réadaptation		Travailleur social ou agent de service social			
	IND ²	ETP	IND	ETP	IND	ETP	IND	ETP	IND	ETP	IND	ETP	IND	ETP	IND	ETP	IND	ETP	IND	ETP
Harricana (783)	1	0,9			3	1,7	16	12,4					4	3,0	11	5,8	2	1,8	37	25,8
Haut-Cantons, des (751)	5	3,2			9	6,1	11	8,9	1	0,9			9	7,8	7	3,9	1	0,9	43	32,0
Hautes-Rivières, des (863)					14	8,2	20	16,3	12	8,7	28	20,4	27	17,7	41	23,6			142	95,1
Hauts-Bois-de-l'Outaouais, des (774)					4	2,9	4	2,0	1	0,9	5	3,7	3	3,0	1	0,9			18	13,8
Iles, des (811)	3	1,4			2	1,1	5	2,6					2	1,4	4	1,2	2	0,6	18	8,6
Jonquière, de la (724)					11	8,7	62	20,2	2	1,9	1	0,3	9	7,5	5	4,9	2	1,0	92	44,8
Kamouraska-Rivière-du-Loup, de (714)					10	7,4	17	10,2	1	0,7			5	2,7	9	6,6	1	0,5	43	28,4
L'Énergie, de (742)	2	1,5	1	0,9	10	8,4	14	10,0	1	0,1	40	19,6	16	12,5	30	18,3			114	71,8
Lac-Abitibi, du (785)	5	2,8			1	0,8	14	11,2	1	0,9			4	3,6	15	12,7			40	32,3
Lac-Saint-Jean, du (722)	2	1,8			7	6,2	18	11,6	2	0,1	2	0,9	6	5,1	4	3,4	2	1,2	43	30,7
Lac-Témiscamingue, du (781)	3	2,4			4	2,9	5	4,8					2	1,9	2	1,2			16	13,5
Laurentides, des (853)					8	5,9	20	14,2	5	1,9	1	0,1	8	5,6	13	5,1			55	33,0
Laval, de (831)					20	15,2	61	46,5	25	17,9	3	1,8	41	30,3	17	9,6			167	121,5
Lester-B.-Pearson (888)	2	1,0	1	1,0	21	13,4	27	22,9	13	8,1			27	17,5	5	3,7	1	0,0	97	68,0
Littoral, du (689)	2	0,5			1	0,9	2	0,9							1	0,9			6	3,4
Marguerite-Bourgeoys (763)	2	1,9	2	0,9	36	27,9	61	49,7	39	22,4	2	0,8	53	37,4	74	49,6	1	0,9	270	192,1
Marie-Victorin (864)	8	5,5	1	0,9	23	15,6	40	32,3	39	22,3			41	27,3	33	21,3	1	0,8	186	126,4
Montréal, de (762)			3	2,2	70	54,5	181	152,2	80	59,2			54	33,4	152	108,3	14	4,3	554	414,4
Monts-et-Marées, des (711)	6	1,8			5	3,9	32	15,5	2	1,8			9	5,0	12	7,2	3	1,6	69	37,0
Moyenne-Côte-Nord, de la (793)	1	0,9			1	0,9	2	0,7			1	0,3			1	0,2	1	0,8	7	4,1
Navigateurs, des (824)	1	0,7			21	16,7	33	25,5	11	7,7	62	37,0	41	23,4	10	4,7			179	116,0
New Frontiers (889)					3	2,4	3	2,8	3	1,5			3	2,0					12	8,8
Or-et-des-Bois, de l' (784)	2	0,9			3	2,7	22	14,8	1	0,9			6	3,1	5	4,0			39	26,7
Patriotes, des (865)	2	1,9			19	12,9	20	16,3	23	15,3			35	26,5	21	15,3			120	88,5
Pays-des-Bleuets, du (721)	7	6,9			7	6,5	19	12,9	1	0,6			9	7,6	3	1,9	2	1,3	48	37,9

(1) - ETP : Équivalent à temps plein

(2) - IND : Individu

2004-2005

	Corps d'emploi																		Total	
	Animateur de vie étudiante		Bibliothécaire		Conseiller d'orientation ou conseiller en formation scolaire		Conseiller pédagogique		Orthophoniste, audiologiste ou agent de correction du langage et de l'audition		Orthopédagogue		Psychologue ou conseiller en rééducation		Psychoéducateur ou agent de réadaptation		Travailleur social ou agent de service social			
	IND ²	ETP	IND	ETP	IND	ETP	IND	ETP	IND	ETP	IND	ETP	IND	ETP	IND	ETP	IND	ETP	IND	ETP
Phares, des (712)	4	2,8	1	0,9	16	10,6	17	11,5	2	1,7			4	3,0	11	8,7			55	39,5
Pierre-Neveu (854)	6	2,1			4	2,8	13	8,5	3	1,9			7	4,8	8	1,9	4	0,7	45	23,0
Pointe-de-l'Île, de la (761)	1	0,9	2	1,5	30	21,6	78	63,2	22	15,8			37	21,3	34	23,4			204	148,0
Portages-de-l'Outaouais, des (772)	2	1,7			4	3,6	20	16,7	5	3,8	19	11,1	8	7,4					58	44,6
Portneuf, de (735)	1	0,9			9	5,9	11	8,3	1	0,9	9	4,7	12	7,8	2	1,6	2	1,5	47	32,0
Premières-Seigneuries, des (734)	5	2,7			35	24,8	64	18,5	11	7,3	1	0,9	40	27,3	13	5,6	2	1,9	171	89,3
René-Lévesque (813)	2	0,5			10	7,6	14	11,1	2	1,8			3	2,5	5	2,1	1	0,4	37	26,2
Riveraine, de la (871)	1	0,7			3	2,8	23	14,7	5	1,7	9	5,1	5	3,9	9	5,6			55	34,8
Riverside (884)					2	1,3	11	9,0	2	0,8			8	6,2	3	1,7			26	19,1
Rives-du-Saguenay, des (723)	1	0,9			15	11,1	15	12,6	4	2,9			16	13,3	12	9,1	2	1,9	65	52,1
Rivière-du-Nord, de la (852)	1	0,2			20	13,3	32	25,0	12	7,6			16	11,5	18	10,1	4	2,1	103	70,1
Rouyn-Noranda, de (782)	6	4,2			4	3,5	17	13,4					2	1,8	8	5,8			37	29,0
Région-de-Sherbrooke, de la (752)	1	0,2			17	11,0	45	26,2	5	4,1			23	15,2	25	13,6	1	0,6	117	71,1
Saint-Hyacinthe, de (862)	2	1,4			10	7,2	26	18,2	9	4,7			20	12,9	16	11,1	3	1,1	86	56,8
Samares, des (842)	1	0,1			19	12,6	37	26,9	10	4,0			20	13,4	12	7,0			99	64,2
Seigneurie-des-Mille-Îles, de la (851)	2	2,0	1	1,0	29	20,3	50	36,9	20	12,6			47	32,8	15	8,7	2	1,3	166	115,8
Sir-Wilfrid-Laurier (885)			4	1,2	11	7,0	16	12,0	5	3,3			12	7,4	3	0,8			51	31,9
Sommets, des (753)	1	0,5			8	6,2	12	7,9	7	3,6			10	7,3	12	8,7	2	1,9	52	36,4
Sorel-Tracy, de (861)	1	0,5			7	5,3	9	6,8	4	2,9	3	2,5	6	4,3	12	7,3			42	29,9
Trois-Lacs, des (869)					4	3,8	40	20,9	6	3,5			13	7,5	16	11,1	2	1,1	81	48,1
Val-des-Cerfs, de (866)					12	9,4	18	10,2	7	5,1			18	13,4	28	16,6	9	5,7	92	60,7
Vallée-des-Tisserands, de la (868)	3	1,3			4	3,1	9	7,5	2	0,6			13	9,0	25	17,1	1	0,1	57	39,0
Western Quebec (886)			1	1,0	7	4,7	5	4,9											13	10,7
Total	255	86,3	27	18,8	893	652,1	1 757	1 242,8	521	337,5	347	199,6	1 051	734,1	994	638,2	79	44,6	5 924	3 954,4

(1) - ETP : Équivalent à temps plein
(2) - IND : Individu

2005-2006

	Corps d'emploi																		Total	
	Animateur de vie étudiante		Bibliothécaire		Conseiller d'orientation ou conseiller en formation scolaire		Conseiller pédagogique		Orthophoniste, audiologiste ou agent de correction du langage et de l'audition		Orthopédagogue		Psychologue ou conseiller en rééducation		Psychoéducateur ou agent de réadaptation		Travailleur social ou agent de service social			
	IND ²	ETP	IND	ETP	IND	ETP	IND	ETP	IND	ETP	IND	ETP	IND	ETP	IND	ETP	IND	ETP		
Commission scolaire																				
Affluents, des (841)	1	0,9			11	6,9	54	37,3	19	12,6	42	25,3	31	22,2	9	8,5	1	0,7	168	114,9
Appalaches, des (822)					8	5,7	17	14,4	2	1,8			7	6,0	10	6,5	2	0,3	46	34,9
Baie-James, de la (801)	3	0,6			1	0,7	9	5,9					5	2,7	5	2,4			23	12,4
Beauce-Etchemin, de la (823)	1	0,9			18	12,7	55	38,4	5	2,3			26	19,9	2	0,5	3	2,2	110	77,2
Bois-Francis, des (872)	3	1,5	1	0,7	14	8,8	17	11,3	6	4,1	22	9,9	11	9,1	16	11,1			90	56,8
Capitale, de la (732)	1	0,9			50	42,1	58	40,5	25	12,8	1	0,9	30	23,1	17	10,9	4	2,7	186	134,4
Central Quebec (881)	9	0,4	1	0,3	3	2,3	12	6,9					7	6,1	9	4,1	2	1,7	43	22,1
Charlevoix, de (731)					6	4,7	16	5,0	3	1,7	1	0,8	2	1,9	3	2,0			31	16,2
Chemin-du-Roy, du (741)	15	3,8			23	15,5	17	13,2	5	3,3	51	20,3	30	20,6	59	33,0			200	110,1
Chics-Chocs, des (812)					8	4,6	30	15,6					6	3,9	19	6,1			63	30,4
Chênes, des (873)					20	13,4	25	14,9	8	7,1	14	10,6	11	7,7	27	20,2	1	0,8	106	74,9
Coeur-des-Vallées, au (773)	2	0,4			4	1,9	8	6,8	1	0,8	2	1,7	5	4,5	1	0,9			23	17,2
Côte-du-Sud, de la (821)	5	3,0			12	8,5	20	14,5	3	1,3			17	10,6	8	4,5			65	42,7
Draveurs, des (771)	1	0,9			10	7,8	25	21,8			51	32,8	17	12,4	1	0,9			105	76,8
Découvreurs, des (733)	31	3,6			20	15,6	14	10,4	9	7,1	7	3,4	17	14,2	6	3,6			104	58,2
Eastern Shores (882)					1	0,9	4	3,1											5	4,1
Eastern Townships (883)					7	4,3	8	6,7	2	1,9			5	3,8	6	4,9			28	21,8
English-Montreal (887)	1	1,0	7	5,0	39	29,6	32	26,9	14	8,9			14	10,7					107	82,4
Estuaire, de l' (791)	1	0,9			7	4,4	24	13,8			2	1,9	8	6,1	4	2,6			46	30,0
Fer, du (792)	4	1,5			4	3,2	12	8,9	1	0,8			3	2,7	2	0,7			26	18,2
Fleuve-et-des-Lacs, du (713)					5	4,3	8	7,2			3	2,7	8	4,6	5	3,7			29	22,7
Grandes-Seigneuries, des (867)	12	1,2			25	13,7	21	13,6	16	7,6	1	0,8	28	17,7	11	7,5			114	62,3
Harricana (783)	1	0,9			4	2,6	13	10,8					4	3,0	12	6,1	2	1,9	36	25,6
Haut-Cantons, des (751)	5	3,5			11	6,1	15	9,3	2	1,5			11	8,2	8	3,8	1	0,9	53	33,6

(1) - ETP : Équivalent à temps plein

(2) - IND : Individu

2005-2006

	Corps d'emploi																		Total	
	Animateur de vie étudiante		Bibliothécaire		Conseiller d'orientation ou conseiller en formation scolaire		Conseiller pédagogique		Orthophoniste, audiologiste ou agent de correction du langage et de l'audition		Orthopédagogue		Psychologue ou conseiller en rééducation		Psychoéducateur ou agent de réadaptation		Travailleur social ou agent de service social			
	IND ²	ETP	IND	ETP	IND	ETP	IND	ETP	IND	ETP	IND	ETP	IND	ETP	IND	ETP	IND	ETP	IND	ETP
Hautes-Rivières, des (863)					12	9,0	20	15,4	12	8,0	30	20,1	21	17,2	43	26,1			138	96,2
Hauts-Bois-de-l'Outaouais, des (774)					5	2,7	5	2,2	1	1,1	6	4,3	3	2,9	2	1,4			22	14,9
Iles, des (811)	2	0,9			2	1,1	5	3,1					2	1,4	2	1,1	2	0,6	15	8,6
Jonquière, de la (724)					11	8,9	71	18,9	2	1,9			10	7,8	6	5,4	2	1,8	102	45,0
Kamouraska-Rivière-du-Loup, de (714)					8	7,6	14	11,7	1	0,9			5	2,8	8	6,5	1	0,5	37	30,2
L'Énergie, de (742)	1	0,7	1	0,9	13	8,5	12	10,0	4	1,1	37	22,6	17	13,0	31	19,0			116	76,2
Lac-Abitibi, du (785)	4	2,3			2	0,9	13	9,8	1	0,3			5	2,9	20	13,6			45	30,1
Lac-Saint-Jean, du (722)	2	0,8			8	5,9	16	12,0	1	0,8	3	0,9	6	4,7	9	4,7	2	0,8	47	31,0
Lac-Témiscamingue, du (781)	2	1,8			4	3,1	5	4,5					2	1,9	3	2,0			16	13,5
Laurentides, des (853)					9	5,7	19	14,1	4	1,6	1	0,0	7	5,7	10	5,8			50	33,2
Laval, de (831)					20	15,2	65	48,7	31	18,2	3	1,8	45	31,7	22	14,1			186	130,0
Lester-B.-Pearson (888)	1	1,0	1	0,9	17	12,5	33	26,5	12	8,6			28	17,8	4	3,9	3	0,7	99	72,2
Littoral, du (689)	2	0,2			1	0,9	3	2,6							1	0,9			7	4,8
Marguerite-Bourgeoys (763)	2	1,9	1	0,9	39	28,3	79	51,3	39	21,2	2	0,9	58	38,7	65	51,5	1	0,9	286	196,1
Marie-Victorin (864)	9	6,0	1	0,9	24	14,6	40	36,1	35	22,0			47	29,0	36	24,8	4	1,5	196	135,2
Montréal, de (762)			2	1,5	71	53,0	188	150,9	83	63,5			53	34,8	146	109,5	19	3,6	562	417,0
Monts-et-Marées, des (711)	6	2,1			6	4,3	24	13,0	2	1,6	2	1,0	11	8,1	9	6,1	4	1,7	64	38,2
Moyenne-Côte-Nord, de la (793)	1	0,9			1	0,9	2	0,9			6	2,2			1	0,9	1	0,9	12	7,0
Navigateurs, des (824)	1	0,7			21	15,9	32	24,0	13	7,4	56	36,6	37	23,7	15	7,3			175	116,0
New Frontiers (889)					3	2,5	5	2,9	4	1,6			2	1,8					14	9,0
Or-et-des-Bois, de l' (784)	4	2,2			4	3,2	15	11,4	1	0,9			3	2,2	10	4,6	2	0,0	39	24,9
Patriotes, des (865)	2	1,9			21	15,0	26	18,0	23	14,8			41	27,4	22	16,0			135	93,4
Pays-des-Bleuets, du (721)	7	6,9			8	6,7	19	13,9	2	1,6			10	8,0	3	1,7	4	3,2	53	42,3
Phares, des (712)	5	3,2	1	0,9	15	9,5	18	13,5	2	2,0	12	7,8	4	2,9	17	9,2			74	49,3
Pierre-Neveu (854)	4	1,3			4	3,1	7	4,9	2	1,8			10	5,7	4	2,9	4	0,7	35	20,8

(1) - ETP : Équivalent à temps plein

(2) - IND : Individu

2005-2006

	Corps d'emploi																		Total	
	Animateur de vie étudiante		Bibliothécaire		Conseiller d'orientation ou conseiller en formation scolaire		Conseiller pédagogique		Orthophoniste, audiologiste ou agent de correction du langage et de l'audition		Orthopédagogue		Psychologue ou conseiller en rééducation		Psychoéducateur ou agent de réadaptation		Travailleur social ou agent de service social			
	IND ²	ETP	IND	ETP	IND	ETP	IND	ETP	IND	ETP	IND	ETP	IND	ETP	IND	ETP	IND	ETP	IND	ETP
Pointe-de-l'Île, de la (761)	1	0,9	2	1,8	29	21,1	80	65,1	26	13,8			35	23,1	36	24,2			209	150,3
Portages-de-l'Outaouais, des (772)	1	0,7			3	2,8	18	14,9	4	2,8	11	8,8	5	4,9					42	35,0
Portneuf, de (735)	2	0,9			11	7,1	11	6,7	3	1,6	7	4,4	12	8,3	4	2,1	2	1,5	52	33,0
Premières-Seigneuries, des (734)	2	1,9			33	25,1	79	28,8	12	8,1	1	0,9	46	27,8	10	5,9	2	1,1	185	100,0
René-Lévesque (813)	1	0,3			10	7,3	16	10,8	2	1,9			4	2,0	5	4,1	1	0,6	39	27,3
Riveraine, de la (871)	1	0,7			3	2,9	22	14,3	4	1,9	10	4,9	5	3,3	11	5,4			56	33,7
Riverside (884)					1	1,0	13	10,6	2	0,9			9	6,6	3	1,9			28	21,2
Rives-du-Saguenay, des (723)	2	1,3			20	11,8	16	14,3	6	2,9			17	12,7	15	11,5	4	3,0	80	57,8
Rivière-du-Nord, de la (852)	1	0,2			23	12,4	31	23,6	12	8,5			19	12,5	18	12,0	4	2,9	108	72,4
Rouyn-Noranda, de (782)	8	4,1			5	4,0	20	12,9					2	1,8	8	6,0	1	0,6	44	29,6
Région-de-Sherbrooke, de la (752)	1	0,0			18	10,5	45	26,9	6	4,3			22	15,6	22	14,0	1	0,4	115	71,9
Saint-Hyacinthe, de (862)	2	1,1			10	5,3	25	17,8	7	4,7			21	12,6	16	12,7	3	1,1	84	55,6
Samares, des (842)					22	13,7	43	31,9	11	3,6	18	9,9	18	13,8	15	8,5			127	81,7
Seigneurie-des-Mille-Îles, de la (851)	2	1,9	1	0,9	31	22,0	56	40,8	16	10,8			54	33,5	22	13,1	3	1,2	185	124,6
Sir-Wilfrid-Laurier (885)			4	2,0	13	8,9	21	15,2	5	3,8			17	7,9	7	0,8			67	38,9
Sommets, des (753)					9	5,9	14	9,1	8	4,1			12	7,2	14	9,8	3	2,0	60	38,4
Sorel-Tracy, de (861)	1	0,3			6	5,1	12	9,1	4	2,3	3	2,4	7	4,0	11	7,7			44	31,3
Trois-Lacs, des (869)					8	4,1	41	20,3	5	2,8			15	8,0	14	11,0	3	1,2	86	47,7
Val-des-Cerfs, de (866)					12	9,8	15	9,1	7	5,2			19	14,6	29	17,8	9	5,7	91	62,4
Vallée-des-Tisserands, de la (868)	2	1,3			7	3,3	13	7,2	2	0,9			11	8,6	23	16,3			58	37,9
Western Quebec (886)			1	0,9	9	5,3	8	7,5											18	13,8
Total	178	78,9	24	18,7	923	652,5	1 849	1 277,8	538	344,3	405	241,8	1 080	745,8	1 012	671,5	101	51,1	6 110	4 082,8

(1) - ETP : Équivalent à temps plein

(2) - IND : Individu

2006-2007

	Corps d'emploi																		Total	
	Animateur de vie étudiante		Bibliothécaire		Conseiller d'orientation ou conseiller en formation scolaire		Conseiller pédagogique		Orthophoniste, audiologiste ou agent de correction du langage et de l'audition		Orthopédagogue		Psychologue ou conseiller en rééducation		Psychoéducateur ou agent de réadaptation		Travailleur social ou agent de service social			
	IND ²	ETP	IND	ETP	IND	ETP	IND	ETP	IND	ETP	IND	ETP	IND	ETP	IND	ETP	IND	ETP	IND	ETP
Commission scolaire																				
Affluents, des (841)	1	0,9			9	7,2	59	43,5	22	10,9	43	19,9	36	24,5	44	12,8	1	0,7	215	120,9
Appalaches, des (822)					9	6,0	18	13,3	2	1,9			7	6,1	9	5,6	2	0,9	47	34,1
Baie-James, de la (801)	1	0,5			2	1,0	12	7,2			1	0,4	3	2,5	3	1,0	1	0,1	23	13,0
Beauce-Etchemin, de la (823)	1	0,9			17	12,9	59	37,3	4	2,7			37	23,6	4	2,5	4	2,3	126	82,6
Bois-Francs, des (872)	3	0,5	1	0,1	14	9,4	19	11,8	6	4,7	17	10,2	12	9,6	18	10,4			90	57,1
Capitale, de la (732)	1	0,9			55	42,6	55	40,2	17	12,6	1	0,9	33	23,0	18	11,6	3	2,8	183	135,0
Central Quebec (881)	7	0,2	1	0,3	5	3,5	10	6,6					8	5,8	6	2,8	2	1,7	39	21,4
Charlevoix, de (731)					5	4,6	12	5,9	4	2,8	1	0,6	2	1,5	3	2,0			27	17,6
Chemin-du-Roy, du (741)	11	2,7			22	14,7	17	14,6	4	3,0	38	20,1	37	21,0	64	34,8			193	111,2
Chics-Chocs, des (812)					7	3,9	29	14,8					6	3,9	5	3,1			47	25,8
Chênes, des (873)					19	14,6	17	14,5	10	7,4	14	11,4	14	9,4	28	20,1	1	0,9	103	78,6
Coeur-des-Vallées, au (773)	1	0,4			4	2,0	8	6,6	2	1,5	2	1,7	6	4,3	3	1,2			26	18,0
Côte-du-Sud, de la (821)					17	8,9	18	14,9	3	1,3			16	11,1	10	5,3	4	0,1	68	41,9
Draveurs, des (771)	1	0,9			8	6,7	27	22,9			47	30,6	18	12,4	1	0,9			102	74,7
Découvreurs, des (733)	40	3,4			18	13,7	12	10,0	11	6,6	9	5,7	19	14,3	3	2,5			112	56,4
Eastern Shores (882)					1	0,9	3	2,9											4	3,9
Eastern Townships (883)					8	4,1	11	7,5	2	1,9			6	4,3	8	5,3	1	0,0	36	23,3
English-Montreal (887)	1	0,1	6	4,2	34	26,6	35	28,2	12	9,4			13	11,3					101	80,0
Estuaire, de l' (791)	1	0,2			7	5,8	21	12,9			3	2,0	8	7,5	3	2,4			43	31,0
Fer, du (792)	4	1,2			5	3,6	13	8,4	1	0,9			3	2,7	3	1,1			29	18,2
Fleuve-et-des-Lacs, du (713)					9	4,6	7	6,9			3	2,3	7	4,9	5	4,3			31	23,2
Grandes-Seigneuries, des (867)	2	1,3			20	14,8	20	15,3	17	10,0	1	0,8	26	17,9	11	8,0			97	68,2
Harricana (783)	1	0,9			3	2,0	12	9,2					3	2,4	12	5,9	5	2,5	36	23,1
Haut-Cantons, des (751)	7	1,7			12	6,8	12	9,3	2	1,0			11	8,0	14	4,1	1	0,9	59	32,0

(1) - ETP : Équivalent à temps plein

(2) - IND : Individu

2006-2007

	Corps d'emploi																		Total	
	Animateur de vie étudiante		Bibliothécaire		Conseiller d'orientation ou conseiller en formation scolaire		Conseiller pédagogique		Orthophoniste, audiologiste ou agent de correction du langage et de l'audition		Orthopédagogue		Psychologue ou conseiller en rééducation		Psychoéducateur ou agent de réadaptation		Travailleur social ou agent de service social			
	IND ²	ETP	IND	ETP	IND	ETP	IND	ETP	IND	ETP	IND	ETP	IND	ETP	IND	ETP	IND	ETP	IND	ETP
Hautes-Rivières, des (863)					11	9,6	25	17,6	10	7,7	29	19,5	22	16,1	42	26,4			139	97,2
Hauts-Bois-de-l'Outaouais, des (774)					3	2,4	3	1,9	1	1,0	6	4,9	4	2,6	2	1,1			19	14,2
Iles, des (811)	2	1,1			2	1,5	4	2,5	1	0,1			2	1,7			2	0,6	13	7,9
Jonquière, de la (724)					11	10,3	61	22,2	2	0,9			13	9,3	6	5,5	3	1,7	96	50,2
Kamouraska-Rivière-du-Loup, de (714)					9	7,7	14	10,8	1	0,9			5	3,7	10	5,5	1	0,0	40	28,9
L'Énergie, de (742)	1	0,2	1	0,9	11	8,4	14	12,2	6	2,0	40	24,3	16	12,7	27	18,4			116	79,5
Lac-Abitibi, du (785)	4	1,3			1	0,9	15	10,9			1	0,0	3	2,9	20	14,0			44	30,4
Lac-Saint-Jean, du (722)					7	4,9	18	14,9	1	0,9	3	1,0	8	5,9	9	4,2	2	1,1	48	33,3
Lac-Témiscamingue, du (781)	1	0,8			4	3,1	8	5,4					2	1,9	6	2,3			21	13,7
Laurentides, des (853)					10	6,0	20	12,6	4	0,7	1	0,0	10	5,3	11	4,1			56	28,9
Laval, de (831)					22	14,8	71	48,5	25	18,9	2	1,7	51	32,3	21	16,4	1	0,4	193	133,3
Lester-B.-Pearson (888)	1	0,9			19	11,6	34	28,6	12	8,7			30	17,3	6	4,6	1	0,3	103	72,4
Littoral, du (689)	1	0,2			1	0,9	6	2,9							1	0,9			9	5,1
Marguerite-Bourgeoys (763)	2	1,9	1	0,2	38	29,3	76	54,1	36	22,8	2	0,9	54	39,3	81	55,9	1	0,8	291	205,6
Marie-Victorin (864)	1	0,9	1	0,9	24	15,7	51	39,9	37	22,8			48	30,3	38	27,1	5	3,4	205	141,4
Montréal, de (762)			2	1,5	74	54,4	220	178,6	95	66,3			54	33,5	294	114,6	14	3,4	753	452,5
Monts-et-Marées, des (711)	2	0,9			6	4,3	20	13,5	2	1,0	4	2,0	12	7,1	9	7,4	4	1,8	59	38,2
Moyenne-Côte-Nord, de la (793)	3	1,0			1	0,8	2	1,6			9	1,4			1	0,9	1	0,9	17	7,0
Navigateurs, des (824)	2	0,7			20	15,3	38	27,3	14	6,9	60	33,4	41	24,3	12	4,5			187	112,8
New Frontiers (889)					3	2,5	5	3,1	3	1,2			4	2,0	1	0,4			16	9,4
Or-et-des-Bois, de l' (784)	5	2,8			4	1,9	18	11,5	1	0,9			3	1,9	9	4,7	2	0,8	42	24,9
Patriotes, des (865)	2	0,6			21	15,4	24	17,7	28	15,1			39	27,8	21	16,2			135	93,0
Pays-des-Bleuets, du (721)	8	5,6			9	6,8	24	13,7	3	2,1			9	6,5	4	2,5	8	3,4	65	40,9
Phares, des (712)	5	3,1	1	0,9	13	8,3	16	12,3	3	2,3	14	7,9	4	2,4	17	8,0			73	45,5
Pierre-Neveu (854)	5	1,2			4	3,1	8	6,7	2	1,9			7	5,0	5	3,0	3	0,7	34	22,0

(1) - ETP : Équivalent à temps plein

(2) - IND : Individu

2006-2007

	Corps d'emploi																		Total	
	Animateur de vie étudiante		Bibliothécaire		Conseiller d'orientation ou conseiller en formation scolaire		Conseiller pédagogique		Orthophoniste, audiologiste ou agent de correction du langage et de l'audition		Orthopédagogue		Psychologue ou conseiller en rééducation		Psychoéducateur ou agent de réadaptation		Travailleur social ou agent de service social			
	IND ²	ETP	IND	ETP	IND	ETP	IND	ETP	IND	ETP	IND	ETP	IND	ETP	IND	ETP	IND	ETP	IND	ETP
Pointe-de-l'Île, de la (761)	1	0,9	2	1,6	35	21,2	81	68,6	30	15,2			43	23,0	69	26,2			261	157,1
Portages-de-l'Outaouais, des (772)	2	1,5			6	4,8	21	17,0	7	3,5	9	7,5	11	8,6	1	0,8			57	44,1
Portneuf, de (735)	1	0,9			11	7,2	10	8,9	2	1,9	14	5,5	10	8,0	3	1,7	2	1,7	53	36,1
Premières-Seigneuries, des (734)	3	2,0			35	24,4	64	28,4	12	9,3	1	0,8	49	30,2	8	4,9	1	0,9	173	101,3
René-Lévesque (813)					10	7,1	14	11,5	2	1,9			3	2,1	7	4,8	2	0,8	38	28,4
Riveraine, de la (871)	1	0,7			3	2,9	21	14,7	5	2,0	6	4,7	7	3,6	10	6,4			53	35,4
Riverside (884)					1	0,9	12	11,2	2	1,5			10	6,5	4	2,3	1	0,8	30	23,5
Rives-du-Saguenay, des (723)	2	0,9			21	10,4	19	13,0	6	2,6			14	10,6	18	12,4	6	3,0	86	53,1
Rivière-du-Nord, de la (852)	1	0,1			19	12,4	40	30,3	14	7,7	3	2,0	18	12,1	21	10,9	7	3,6	123	79,3
Rouyn-Noranda, de (782)	5	2,2			6	4,3	16	13,5					3	2,0	9	6,2	1	0,1	40	28,6
Région-de-Sherbrooke, de la (752)					15	11,5	38	27,1	9	5,2			25	16,5	23	15,9	3	0,7	113	77,2
Saint-Hyacinthe, de (862)	1	0,9			9	5,9	21	17,2	7	4,8			18	12,8	15	13,2	4	1,2	75	56,5
Samares, des (842)					24	15,2	52	35,3	11	5,6	21	13,0	18	14,5	13	11,0			139	94,9
Seigneurie-des-Mille-Îles, de la (851)	2	1,9	1	0,9	36	26,4	60	40,5	16	9,3			56	38,0	19	12,1	4	2,2	194	131,6
Sir-Wilfrid-Laurier (885)			3	1,9	14	9,2	24	16,5	4	3,2			14	7,4	1	0,0			60	38,5
Sommets, des (753)					12	8,3	13	10,0	7	4,2			12	7,4	19	12,3	4	2,1	67	44,4
Sorel-Tracy, de (861)	1	0,3			5	4,9	12	8,4	4	2,3	3	2,5	7	4,1	15	8,0			47	30,9
Trois-Lacs, des (869)					7	5,3	36	22,7	7	3,6			9	7,8	14	11,1	2	1,1	75	51,8
Val-des-Cerfs, de (866)					15	9,6	14	9,1	7	5,2			22	15,1	30	18,5	10	5,6	98	63,2
Vallée-des-Tisserands, de la (868)	2	1,3			6	3,5	12	9,3	3	1,8			12	7,3	24	16,3			59	39,8
Western Quebec (886)			1	0,9	7	5,1	9	8,0											17	14,2
Total	150	56,1	21	15,1	935	665,2	1 890	1 360,6	561	357,6	408	241,0	1 133	764,3	1 251	694,6	120	58,3	6 469	4 213,1

(1) - ETP : Équivalent à temps plein

(2) - IND : Individu

2007-2008

	Corps d'emploi																		Total	
	Animateur de vie étudiante		Bibliothécaire		Conseiller d'orientation ou conseiller en formation scolaire		Conseiller pédagogique		Orthophoniste, audiologiste ou agent de correction du langage et de l'audition		Orthopédagogue		Psychologue ou conseiller en rééducation		Psychoéducateur ou agent de réadaptation		Travailleur social ou agent de service social			
	IND ²	ETP	IND	ETP	IND	ETP	IND	ETP	IND	ETP	IND	ETP	IND	ETP	IND	ETP	IND	ETP	IND	ETP
Commission scolaire																				
Affluents, des (841)	1	0,5			10	7,8	63	46,9	21	10,7	50	29,9	38	23,9	14	7,1	1	0,7	198	127,9
Appalaches, des (822)					8	6,6	21	13,4	2	1,9			7	6,0	8	5,7	1	1,0	47	34,9
Baie-James, de la (801)					2	1,7	9	7,1			1	0,0	3	2,5	2	1,0	1	0,2	18	12,8
Beauce-Etchemin, de la (823)	1	1,0			20	13,2	57	34,5	4	3,6			36	22,3	4	2,3	3	2,7	125	79,9
Bois-Francis, des (872)	2	0,7			14	9,8	15	11,3	6	4,6	21	11,4	12	9,0	17	11,0	3	0,4	90	58,5
Capitale, de la (732)	1	1,0			60	44,7	52	40,1	18	10,6	1	0,9	37	23,1	22	15,6	3	2,8	194	139,1
Central Quebec (881)	6	0,1	1	0,5	6	3,6	11	6,2					7	5,7	7	2,6	2	1,8	40	20,8
Charlevoix, de (731)					4	3,9	11	7,4	7	3,6			2	1,8	3	2,0			27	18,9
Chemin-du-Roy, du (741)	7	2,7			22	14,0	18	15,2	5	4,7	38	22,0	31	21,5	54	33,5			175	113,9
Chics-Chocs, des (812)					4	2,9	18	13,0					7	4,3	2	1,3			31	21,7
Chênes, des (873)					20	14,4	26	17,6	12	7,9	20	11,8	13	8,6	28	20,2			119	80,6
Coeur-des-Vallées, au (773)	1	0,4			5	2,7	10	8,3	3	2,0	3	1,7	5	4,5	1	1,0			28	20,9
Côte-du-Sud, de la (821)					14	10,0	22	13,6	3	0,9			16	11,0	8	5,5	1	0,1	64	41,4
Draveurs, des (771)	1	1,0			10	6,8	31	22,4			47	29,8	17	12,1	1	1,0			107	73,2
Découvreurs, des (733)	19	2,8			19	13,4	12	10,3	10	7,0	9	5,5	19	13,1	4	1,5			92	54,0
Eastern Shores (882)					1	1,0	3	2,8											4	3,8
Eastern Townships (883)					7	4,1	12	7,7	2	1,2			6	3,6	7	6,1			34	23,0
English-Montreal (887)			5	3,7	33	27,0	39	30,6	12	10,4			14	11,3	1	0,7			104	83,9
Estuaire, de l' (791)					7	6,1	20	14,2	1	0,0	2	1,9	9	6,4	3	2,4			42	31,2
Fer, du (792)	4	1,1			5	3,9	15	9,1	1	0,9			3	2,7	3	1,0			31	19,0
Fleuve-et-des-Lacs, du (713)	1	0,3			7	5,7	10	7,8			3	2,8	6	4,4	8	5,4			35	26,7
Grandes-Seigneuries, des (867)	1	0,9			21	14,6	23	18,7	15	10,2	2	0,8	28	17,8	14	7,0			104	70,2
Harricana (783)	1	0,9			2	2,0	9	8,2					4	3,6	9	5,6	5	1,1	30	21,8
Haut-Cantons, des (751)	1	1,0			14	7,2	11	8,8	3	2,5			10	8,1	9	4,0	1	0,9	49	32,7

(1) - ETP : Équivalent à temps plein
(2) - IND : Individu

2007-2008

	Corps d'emploi																		Total	
	Animateur de vie étudiante		Bibliothécaire		Conseiller d'orientation ou conseiller en formation scolaire		Conseiller pédagogique		Orthophoniste, audiologiste ou agent de correction du langage et de l'audition		Orthopédagogue		Psychologue ou conseiller en rééducation		Psychoéducateur ou agent de réadaptation		Travailleur social ou agent de service social			
	IND ²	ETP	IND	ETP	IND	ETP	IND	ETP	IND	ETP	IND	ETP	IND	ETP	IND	ETP	IND	ETP	IND	ETP
Hautes-Rivières, des (863)					13	10,4	21	16,3	10	7,8	30	20,5	20	16,3	42	25,8			136	97,3
Hauts-Bois-de-l'Outaouais, des (774)					4	3,2	4	2,3	2	1,5	8	5,3	3	2,1	1	1,0			22	15,6
Îles, des (811)	2	0,9			2	0,9	6	4,3	2	0,3			5	2,2			2	0,6	19	9,5
Jonquière, de la (724)					12	9,4	68	22,4	3	1,6			14	10,1	6	5,2	2	1,9	105	50,7
Kamouraska-Rivière-du-Loup, de (714)					9	7,4	16	10,4	1	0,9			4	3,8	9	5,4			39	28,1
L'Énergie, de (742)			1	1,0	9	8,3	15	13,7	6	3,7	39	24,5	18	13,2	22	14,3			110	78,9
Lac-Abitibi, du (785)	2	1,2			2	0,9	15	11,3			1	0,9	3	2,2	20	14,4			43	31,2
Lac-Saint-Jean, du (722)					6	3,9	17	14,9	1	1,0	4	1,7	7	5,7	5	3,9	3	1,7	43	33,1
Lac-Témiscamingue, du (781)	3	0,1			4	3,3	8	5,7					2	1,5	4	2,8			21	13,6
Laurentides, des (853)					13	6,6	18	12,5	2	1,2	1	0,0	9	5,2	4	3,0	3	1,5	50	30,4
Laval, de (831)					21	14,7	71	50,4	30	18,6	2	1,8	52	32,2	22	17,1			198	135,1
Lester-B.-Pearson (888)	2	1,0			16	12,5	37	30,1	13	10,0			27	19,2	8	6,2	1	0,4	104	79,7
Littoral, du (689)	1	0,2			1	0,9	11	6,0							1	0,9			14	8,2
Marguerite-Bourgeoys (763)	3	2,0			45	32,0	84	62,5	35	24,5			73	39,2	85	62,7	2	1,5	327	224,6
Marie-Victorin (864)	1	0,8	1	1,0	25	17,0	51	43,6	33	21,7	3	2,3	48	32,4	36	26,2	8	3,7	206	149,0
Montréal, de (762)			7	3,3	73	58,4	245	198,3	99	71,3			53	34,0	167	122,0	16	3,5	660	491,2
Monts-et-Marées, des (711)	1	0,0			7	3,8	18	12,1	1	1,0	8	2,4	7	5,7	12	9,1	5	2,1	59	36,4
Moyenne-Côte-Nord, de la (793)	2	1,0			1	0,9	3	1,9			11	1,0			1	0,7	1	1,0	19	6,7
Navigateurs, des (824)	1	0,7			22	18,0	33	26,8	12	6,7	54	32,2	41	24,6	7	4,2	1	0,4	171	113,9
New Frontiers (889)					3	2,5	7	5,5	3	1,8			4	1,9	1	0,5			18	12,4
Or-et-des-Bois, de l' (784)	3	2,9			3	2,2	16	14,4	1	1,0			2	1,5	10	4,5	2	1,1	37	27,9
Patriotes, des (865)					20	15,1	23	18,0	27	15,0			46	28,4	26	17,2			142	93,9
Pays-des-Bleuets, du (721)	5	4,9			11	6,7	20	14,9	3	2,7			9	7,5	5	3,7	5	3,7	58	44,3
Phares, des (712)	3	2,1	1	0,9	11	8,9	17	13,5	3	1,6	13	10,2	3	2,1	10	8,9			61	48,6
Pierre-Neveu (854)	4	0,8			4	3,0	7	5,8	3	1,8			7	4,6	5	3,5	1	0,6	31	20,3

(1) - ETP : Équivalent à temps plein

(2) - IND : Individu

2007-2008

	Corps d'emploi																		Total	
	Animateur de vie étudiante		Bibliothécaire		Conseiller d'orientation ou conseiller en formation scolaire		Conseiller pédagogique		Orthophoniste, audiologiste ou agent de correction du langage et de l'audition		Orthopédagogue		Psychologue ou conseiller en rééducation		Psychoéducateur ou agent de réadaptation		Travailleur social ou agent de service social			
	IND ²	ETP	IND	ETP	IND	ETP	IND	ETP	IND	ETP	IND	ETP	IND	ETP	IND	ETP	IND	ETP	IND	ETP
Pointe-de-l'Île, de la (761)	1	1,0	2	1,0	31	22,3	86	74,2	29	15,3			33	22,3	39	27,4			221	163,8
Portages-de-l'Outaouais, des (772)	1	0,9			8	4,9	20	15,8	5	3,8	13	10,0	10	8,1	1	0,9			58	44,7
Portneuf, de (735)	1	1,0			9	7,2	9	6,2	3	2,0	10	5,3	12	8,1	3	1,9	3	2,5	50	34,5
Premières-Seigneuries, des (734)	2	1,1			31	23,1	63	31,3	13	9,7	1	0,0	48	30,8	8	5,6	1	1,0	167	102,9
René-Lévesque (813)					10	6,6	11	9,1	2	1,9			2	1,8	7	5,0	1	0,7	33	25,4
Riveraine, de la (871)	1	0,7			3	2,8	24	15,3	4	2,0	6	4,6	7	3,5	12	6,9			57	36,2
Riverside (884)	1	0,6			2	1,1	12	10,7	3	1,8			10	6,3	5	2,4	1	1,0	34	24,0
Rives-du-Saguenay, des (723)	2	0,8			16	11,0	21	16,5	6	3,8			15	10,8	16	11,6	9	4,6	85	59,3
Rivière-du-Nord, de la (852)	1	0,0			19	11,4	37	33,1	12	7,3	5	3,9	17	12,2	15	10,1	5	4,5	111	82,8
Rouyn-Noranda, de (782)	3	2,0			7	5,0	20	16,4					3	2,7	7	5,9			40	32,1
Région-de-Sherbrooke, de la (752)					17	12,3	41	31,5	7	5,1			28	16,5	26	17,6	2	0,8	121	84,0
Saint-Hyacinthe, de (862)	1	0,8			9	6,7	21	15,5	7	5,1			19	12,0	18	13,6	5	1,9	80	56,0
Samares, des (842)					20	13,9	65	35,1	11	5,3	24	16,3	19	14,3	17	11,3			156	96,6
Seigneurie-des-Mille-Îles, de la (851)	2	1,9	1	0,9	39	28,9	57	43,0	14	9,8			55	35,2	23	13,4	4	2,2	195	135,6
Sir-Wilfrid-Laurier (885)			3	1,0	15	8,6	18	14,7	6	4,1			13	7,2					55	35,8
Sommets, des (753)					11	7,8	15	11,9	7	4,0			13	7,2	16	11,9	2	2,0	64	45,0
Sorel-Tracy, de (861)	1	0,0			6	4,9	12	8,3	4	2,8	3	2,5	6	3,9	15	7,5			47	30,1
Trois-Lacs, des (869)					9	6,7	32	23,2	6	3,6			10	8,6	24	11,2	3	1,0	84	54,6
Val-des-Cerfs, de (866)					15	10,3	17	10,8	8	6,3			23	14,9	30	19,5	5	4,2	98	66,2
Vallée-des-Tisserands, de la (868)	2	1,4			5	3,9	13	9,5	3	2,1			11	7,9	24	17,2			58	42,3
Western Quebec (886)			1	0,9	6	5,0	8	6,9											15	12,9
Total	99	47,0	23	14,6	940	685,7	1 951	1 435,2	565	376,6	433	265,6	1 141	760,2	1 044	710,9	114	63,0	6 310	4 359,3

(1) - ETP : Équivalent à temps plein
(2) - IND : Individu

2008-2009

	Corps d'emploi																		Total	
	Animateur de vie étudiante		Bibliothécaire		Conseiller d'orientation ou conseiller en formation scolaire		Conseiller pédagogique		Orthophoniste, audiologiste ou agent de correction du langage et de l'audition		Orthopédagogue		Psychologue ou conseiller en rééducation		Psychoéducateur ou agent de réadaptation		Travailleur social ou agent de service social			
IND ²	ETP	IND	ETP	IND	ETP	IND	ETP	IND	ETP	IND	ETP	IND	ETP	IND	ETP	IND	ETP	IND	ETP	
Commission scolaire																				
Affluents, des (841)					10	8,1	65	49,0	23	14,0	51	30,9	38	25,7	11	7,2	1	0,8	199	136,0
Appalaches, des (822)					10	7,2	21	15,9	3	2,4			7	6,0	7	5,8	1	1,0	49	38,5
Baie-James, de la (801)	3	1,4			1	1,0	7	6,7					2	1,9	3	1,8	1	0,1	17	13,1
Beauce-Etchemin, de la (823)	1	1,0			20	13,1	59	37,3	6	3,3			37	22,9	3	2,4	4	2,6	130	82,8
Bois-Francis, des (872)	3	1,0			12	10,0	22	13,4	7	4,6	19	12,6	11	9,3	20	11,8	4	1,5	98	64,7
Capitale, de la (732)	1	1,0			61	45,3	57	40,5	17	11,7	1	0,9	34	22,7	25	15,9	3	2,2	199	140,4
Central Quebec (881)	6	0,2	1	0,7	8	4,4	14	8,4					6	5,7	7	3,6	2	1,7	44	25,0
Charlevoix, de (731)					5	4,0	9	6,2	7	3,6			2	1,8	3	2,8			26	18,7
Chemin-du-Roy, du (741)	6	2,4			21	14,0	17	13,8	5	4,8	37	22,6	32	22,8	56	33,4			174	114,2
Chics-Chocs, des (812)					5	2,9	18	14,1					7	3,8	3	1,1			33	22,0
Chênes, des (873)					22	14,8	30	21,4	11	7,8	21	12,3	18	8,5	27	20,8			129	85,9
Coeur-des-Vallées, au (773)	1	0,4			5	3,3	13	11,3	5	2,6	2	1,7	5	4,5	1	1,0			32	25,0
Côte-du-Sud, de la (821)					13	9,9	27	18,8	4	1,9			15	9,6	9	5,7	1	0,0	69	46,2
Draveurs, des (771)	1	1,0	1	0,2	9	5,9	38	29,1			55	33,0	20	10,7	6	2,6			130	82,7
Découvreurs, des (733)	9	1,8			17	13,7	20	13,3	10	6,5	9	5,4	20	13,1	2	1,3			87	55,4
Eastern Shores (882)			1	0,6	1	1,0	5	3,4											7	5,1
Eastern Townships (883)					7	4,3	13	7,6	1	1,0			6	5,2	8	6,5			35	24,8
English-Montreal (887)			6	3,8	29	25,4	44	34,9	13	11,3			14	11,0	1	1,0			107	87,6
Estuaire, de l' (791)					8	5,5	18	14,3	1	0,6	2	1,9	9	7,0	4	2,8			42	32,4
Fer, du (792)	1	0,9			5	4,1	14	11,7	1	0,5			3	2,6	3	1,8			27	22,0
Fleuve-et-des-Lacs, du (713)	1	0,1			7	5,3	9	8,1			3	2,9	5	4,1	7	5,3	1	0,3	33	26,6
Grandes-Seigneuries, des (867)	1	1,0	1	0,4	24	15,6	29	26,1	19	10,7	1	0,7	34	18,2	13	8,6			122	81,6
Harricana (783)	1	0,8			2	1,9	9	7,7					4	2,9	9	5,5	2	1,3	27	20,5
Haut-Cantons, des (751)	1	1,0			11	7,0	13	9,2	3	1,9			13	7,8	5	4,5	1	0,9	47	32,5

(1) - ETP : Équivalent à temps plein
(2) - IND : Individu

2008-2009

	Corps d'emploi																		Total	
	Animateur de vie étudiante		Bibliothécaire		Conseiller d'orientation ou conseiller en formation scolaire		Conseiller pédagogique		Orthophoniste, audiologiste ou agent de correction du langage et de l'audition		Orthopédagogue		Psychologue ou conseiller en rééducation		Psychoéducateur ou agent de réadaptation		Travailleur social ou agent de service social			
	IND ²	ETP	IND	ETP	IND	ETP	IND	ETP	IND	ETP	IND	ETP	IND	ETP	IND	ETP	IND	ETP	IND	ETP
Hautes-Rivières, des (863)	1	0,7			14	11,8	31	24,5	9	8,5	29	21,2	18	14,2	36	24,0			138	105,2
Hauts-Bois-de-l'Outaouais, des (774)					4	3,5	5	3,0	2	1,5	7	5,6	2	1,9	1	1,0			21	16,7
Iles, des (811)	2	0,5			2	1,0	6	5,2	1	0,6			4	2,1			1	0,6	16	10,3
Jonquière, de la (724)					12	9,2	64	21,7	3	1,4	1	0,4	13	10,6	6	5,8	2	1,7	101	51,2
Kamouraska-Rivière-du-Loup, de (714)					8	7,5	15	10,3	2	0,9			5	3,8	6	4,9	1	0,2	37	27,8
L'Énergie, de (742)			2	1,4	10	8,2	21	16,1	5	3,6	39	22,2	16	11,7	26	16,4			119	80,0
Lac-Abitibi, du (785)	2	1,3			2	0,3	16	10,9	1	0,9	1	0,9	2	1,1	19	13,8			43	29,5
Lac-Saint-Jean, du (722)					7	5,3	22	16,0	1	0,6	2	1,0	6	4,0	9	6,0	2	1,6	49	34,9
Lac-Témiscamingue, du (781)	1	0,3			4	3,4	8	5,3					1	0,9	4	3,0			18	13,2
Laurentides, des (853)	3	0,3	1	0,6	12	5,9	18	13,8	2	1,4			7	5,1	4	3,1	4	2,0	51	32,4
Laval, de (831)			3	1,1	31	16,8	80	55,5	35	18,4	2	1,7	48	33,4	41	19,7			240	146,9
Lester-B.-Pearson (888)	1	1,0	1	0,3	18	13,9	39	33,4	14	10,2			27	18,9	8	5,5	1	0,4	109	83,9
Littoral, du (689)					1	1,0	6	4,7							2	1,7			9	7,4
Marguerite-Bourgeoys (763)	3	2,8			49	33,8	95	71,9	41	23,6			62	42,4	91	62,3	3	1,7	344	238,7
Marie-Victorin (864)	1	0,8	1	1,0	30	18,7	71	57,5	37	24,2	4	3,0	52	34,2	48	29,3	9	5,4	253	174,4
Montréal, de (762)			8	5,3	75	60,0	266	219,8	100	71,0			53	35,4	175	124,0	17	3,6	694	519,4
Monts-et-Marées, des (711)					6	3,9	21	12,4	1	0,9	10	2,8	9	6,7	10	7,1	5	3,7	62	37,7
Moyenne-Côte-Nord, de la (793)	4	1,3			2	1,6	6	3,7			6	0,4			2	1,0	2	0,6	22	8,9
Navigateurs, des (824)	1	1,0	1	0,6	27	17,4	43	28,5	14	7,8	53	32,9	40	22,3	15	4,2			194	115,1
New Frontiers (889)			1	0,4	3	2,6	9	8,0	2	1,9			3	1,9	1	0,0			19	15,1
Or-et-des-Bois, de l' (784)	8	3,7			4	2,7	17	16,7	1	1,0			3	2,5	10	4,4	1	1,0	44	32,1
Patriotes, des (865)			1	0,5	22	14,5	35	27,7	31	17,1			43	30,0	32	17,0			164	107,1
Pays-des-Bleuets, du (721)	5	4,8			11	7,8	14	11,4	3	2,0			7	6,9	7	4,6	6	4,8	53	42,5
Phares, des (712)	2	1,9	2	1,4	10	7,6	23	16,0	4	2,4	20	10,7	4	2,6	11	9,0			76	52,0
Pierre-Neveu (854)	5	0,8	1	0,7	5	3,7	10	5,9	3	1,7			7	4,8	5	3,2	1	0,4	37	21,7

(1) - ETP : Équivalent à temps plein

(2) - IND : Individu

2008-2009

	Corps d'emploi																		Total	
	Animateur de vie étudiante		Bibliothécaire		Conseiller d'orientation ou conseiller en formation scolaire		Conseiller pédagogique		Orthophoniste, audiologiste ou agent de correction du langage et de l'audition		Orthopédagogue		Psychologue ou conseiller en rééducation		Psychoéducateur ou agent de réadaptation		Travailleur social ou agent de service social			
	IND ²	ETP	IND	ETP	IND	ETP	IND	ETP	IND	ETP	IND	ETP	IND	ETP	IND	ETP	IND	ETP	IND	ETP
Pointe-de-l'Île, de la (761)	1	0,9	1	0,5	27	20,3	98	78,6	28	13,2			43	25,4	41	29,5			239	168,7
Portages-de-l'Outaouais, des (772)	1	0,9	1	0,1	6	4,7	29	19,4	6	3,9	19	10,1	9	8,2	3	1,6			74	49,5
Portneuf, de (735)	3	1,9	1	0,6	6	5,3	10	7,2	2	1,9	9	5,3	13	7,8	2	1,8	3	1,7	49	33,8
Premières-Seigneuries, des (734)	3	1,7			31	23,3	77	39,6	14	10,2			45	28,5	14	8,0	1	0,9	185	112,5
René-Lévesque (813)					8	6,6	12	7,6	2	1,9			3	1,5	7	5,8	1	0,8	33	24,5
Riveraine, de la (871)	1	0,7			6	3,3	26	18,5	3	1,3	6	5,1	8	3,3	10	6,3			60	38,8
Riverside (884)	1	0,9	1	0,6	2	1,2	17	13,7	2	2,0			9	6,4	4	2,6	1	0,9	37	28,5
Rives-du-Saguenay, des (723)					22	12,9	29	20,4	10	3,4			16	11,1	19	11,9	9	4,7	105	64,7
Rivière-du-Nord, de la (852)					17	11,1	39	31,8	14	9,8	6	4,6	17	12,3	15	8,4	6	4,7	114	83,0
Rouyn-Noranda, de (782)	4	2,1			7	4,6	21	17,0	1	0,8			2	1,9	10	5,7			45	32,4
Région-de-Sherbrooke, de la (752)	1	0,5	1	0,2	21	12,0	52	41,7	9	4,0			27	17,6	30	19,0	1	0,7	142	96,1
Saint-Hyacinthe, de (862)	1	0,9			13	9,7	29	18,1	7	5,5			17	11,9	21	15,4	3	0,9	91	62,7
Samares, des (842)					20	12,7	65	44,2	9	4,8	29	20,6	18	15,2	19	12,0			160	109,7
Seigneurie-des-Mille-Îles, de la (851)	3	2,2	2	0,2	36	29,6	61	50,2	18	11,1			53	33,4	23	13,8	3	1,6	199	142,5
Sir-Wilfrid-Laurier (885)			2	1,3	13	9,3	23	15,5	8	5,1			16	8,6			1	0,7	63	40,9
Sommets, des (753)	1	0,0			11	8,7	21	15,7	7	4,1			13	7,6	18	11,6	2	1,9	73	49,9
Sorel-Tracy, de (861)			1	0,6	9	5,1	15	9,5	4	3,5	5	3,3	6	3,5	14	8,5			54	34,4
Trois-Lacs, des (869)			1	0,3	9	6,6	40	26,3	8	3,1			10	7,6	16	11,7	2	1,3	86	57,2
Vai-des-Cerfs, de (866)					16	10,4	19	13,3	8	6,9	2	1,7	21	14,2	30	20,2	6	3,8	102	70,8
Vallée-des-Tisserands, de la (868)	2	1,4	1	0,6	4	3,8	14	10,2	3	2,6			9	8,3	27	18,8			60	46,0
Western Quebec (886)			1	1,0	8	4,9	11	9,2											20	15,2
Total	97	51,1	45	26,5	974	699,5	2 220	1 633,4	611	392,8	451	280,1	1 129	763,1	1 125	740,1	115	66,4	6 767	4 653,2

(1) - ETP : Équivalent à temps plein
(2) - IND : Individu

2009-2010

	Corps d'emploi																		Total	
	Animateur de vie étudiante		Bibliothécaire		Conseiller d'orientation ou conseiller en formation scolaire		Conseiller pédagogique		Orthophoniste, audiologiste ou agent de correction du langage et de l'audition		Orthopédagogue		Psychologue ou conseiller en rééducation		Psychoéducateur ou agent de réadaptation		Travailleur social ou agent de service social			
	IND ²	ETP	IND	ETP	IND	ETP	IND	ETP	IND	ETP	IND	ETP	IND	ETP	IND	ETP	IND	ETP	IND	ETP
Commission scolaire																				
Affluents, des (841)			1	0,3	15	8,5	61	47,3	27	13,9	47	28,3	39	24,5	12	7,6	1	0,7	203	131,5
Appalaches, des (822)					9	6,5	20	15,6	3	2,5			8	5,7	8	6,1	1	0,9	49	37,6
Baie-James, de la (801)	3	2,2			2	1,3	8	6,8					3	2,1	4	2,2			20	14,7
Beauce-Etchemin, de la (823)	1	0,2	1	0,1	22	12,3	58	38,8	7	3,9			36	22,9	4	3,1	4	3,4	133	85,0
Bois-Francis, des (872)	2	0,2			11	9,5	20	16,7	6	4,8	22	14,3	12	8,9	24	12,7	3	1,6	100	68,9
Capitale, de la (732)	1	1,0			60	45,0	56	46,5	16	11,6	1	0,9	35	23,1	29	15,9	2	1,6	200	145,9
Central Quebec (881)	4	0,1	1	0,9	10	5,5	14	9,0					6	5,7	10	4,2	4	1,8	49	27,5
Charlevoix, de (731)			1	0,4	5	4,0	6	5,2	6	3,8			3	1,2	5	3,4			26	18,2
Chemin-du-Roy, du (741)	7	2,3			23	14,7	19	16,1	6	4,3	36	20,6	32	23,0	60	36,5			183	117,9
Chics-Chocs, des (812)					4	3,1	19	12,5					6	4,1	2	0,8			31	20,6
Chênes, des (873)					27	16,6	30	24,7	11	6,4	21	13,1	14	8,6	27	20,6			130	90,2
Coeur-des-Vallées, au (773)	1	0,5			6	4,1	16	12,8	4	3,6	3	1,9	4	3,6	2	1,3	1	0,2	37	28,3
Côte-du-Sud, de la (821)			1	0,7	13	9,8	28	19,2	4	2,0			15	9,2	11	6,2			72	47,4
Draveurs, des (771)	1	1,0	1	0,9	8	5,3	38	30,0			59	35,9	16	10,7	6	3,0			129	87,1
Découvreurs, des (733)	6	1,7	1	0,7	21	13,6	15	12,0	8	5,6	9	5,3	17	12,2	4	2,5			81	53,9
Eastern Shores (882)			2	0,7	1	1,0	6	4,7											9	6,5
Eastern Townships (883)					6	5,3	11	8,9	2	1,9			6	5,4	8	6,6			33	28,2
English-Montreal (887)			6	4,7	29	24,5	47	38,7	15	11,3			16	11,8	1	1,0			114	92,1
Estuaire, de l' (791)					8	6,3	19	15,8	1	0,6	2	1,2	9	6,3	5	3,2	1	0,2	45	33,9
Fer, du (792)	1	1,0			6	4,0	17	13,3	1	0,1			3	1,9	4	1,5			32	22,0
Fleuve-et-des-Lacs, du (713)					8	5,1	7	6,0			3	2,0	5	4,3	8	5,5			31	23,0
Grandes-Seigneuries, des (867)	1	1,0	1	0,9	25	16,4	29	27,1	19	10,1	2	1,3	30	18,5	12	8,7			119	84,4
Harricana (783)	1	1,0			2	1,9	9	7,5	1	0,6			4	1,9	14	7,1	2	1,6	33	22,0
Haut-Cantons, des (751)	1	1,0	1	0,6	12	7,5	17	11,1	2	1,5			9	6,9	6	5,2	1	0,8	49	34,9

(1) - ETP : Équivalent à temps plein

(2) - IND : Individu

2009-2010

	Corps d'emploi																		Total	
	Animateur de vie étudiante		Bibliothécaire		Conseiller d'orientation ou conseiller en formation scolaire		Conseiller pédagogique		Orthophoniste, audiologiste ou agent de correction du langage et de l'audition		Orthopédagogue		Psychologue ou conseiller en rééducation		Psychoéducateur ou agent de réadaptation		Travailleur social ou agent de service social			
	IND ²	ETP	IND	ETP	IND	ETP	IND	ETP	IND	ETP	IND	ETP	IND	ETP	IND	ETP	IND	ETP	IND	ETP
Hautes-Rivières, des (863)	2	0,4			15	11,6	29	22,6	9	8,3	32	21,5	17	13,2	36	24,7			140	102,5
Hauts-Bois-de-l'Outaouais, des (774)					4	3,7	8	4,3			9	5,2	3	1,7	2	1,5			26	16,5
Iles, des (811)	1	0,5			3	1,0	7	4,3	1	0,7			3	2,0			1	0,6	16	9,4
Jonquière, de la (724)					12	9,8	71	25,2	2	1,9	1	0,4	12	9,5	8	5,8	2	1,7	108	54,7
Kamouraska-Rivière-du-Loup, de (714)			2	0,1	8	6,8	14	11,3	2	1,9	2	0,5	4	2,8	8	6,3	1	0,8	41	30,8
L'Énergie, de (742)			2	1,8	10	8,1	17	14,7	7	4,1	38	21,7	13	11,0	23	17,6			110	79,3
Lac-Abitibi, du (785)	2	1,1			1	0,5	14	10,1	1	0,9	1	0,1	2	1,0	19	13,9			40	27,9
Lac-Saint-Jean, du (722)					7	5,7	21	16,9			2	1,1	5	4,8	12	6,9	4	2,1	51	37,7
Lac-Témiscamingue, du (781)	1	0,5			4	2,8	7	5,4					3	1,8	7	3,5			22	14,2
Laurentides, des (853)	1	0,3	1	0,8	10	6,7	19	13,3	2	0,1			7	5,2	7	4,3	6	2,7	53	33,9
Laval, de (831)			3	2,8	29	17,7	83	60,1	29	17,8	2	1,8	54	34,6	33	24,9			233	160,0
Lester-B.-Pearson (888)	1	0,9	1	0,9	21	14,2	40	35,9	14	10,2			28	19,8	6	5,0	1	0,6	112	88,0
Littoral, du (689)					1	1,0	8	4,6							2	0,7			11	6,4
Marguerite-Bourgeoys (763)	3	2,6	1	0,8	50	34,4	95	71,4	37	21,8			59	41,5	81	56,3	3	1,5	329	230,7
Marie-Victorin (864)	2	0,7	1	1,0	26	19,7	63	57,0	36	24,5	3	2,7	55	36,5	45	31,4	10	7,4	241	181,3
Montréal, de (762)			8	6,0	78	60,8	294	237,9	111	68,3			58	40,9	197	129,8	11	2,9	757	546,9
Monts-et-Marées, des (711)					9	4,5	17	12,6	1	0,9	4	2,9	10	6,3	9	7,5	7	3,7	57	38,7
Moyenne-Côte-Nord, de la (793)	1	0,9			2	1,7	4	3,2			3	0,5			1	0,9	1	0,5	12	7,9
Navigateurs, des (824)	2	0,9	1	0,9	27	17,9	44	30,6	15	8,0	47	35,0	35	24,0	12	4,8			183	122,5
New Frontiers (889)			1	1,0	3	2,5	8	6,4	3	1,8			5	2,6					20	14,5
Or-et-des-Bois, de l' (784)	5	3,3	1	0,1	5	3,5	19	17,6	1	1,0			3	2,1	10	5,4	1	1,0	45	34,3
Patriotes, des (865)			1	0,9	18	14,4	36	30,8	27	15,5	1	0,6	50	31,0	32	16,8			165	110,4
Pays-des-Bleuets, du (721)	6	5,1			10	7,3	17	11,9	2	0,7	1	0,2	9	6,3	7	5,3	10	6,9	62	43,9
Phares, des (712)	2	2,0	3	2,3	11	9,0	22	18,6	5	2,8	24	11,9	5	3,2	15	9,3			87	59,5
Pierre-Neveu (854)	2	0,7	1	1,0	7	3,6	15	11,1	3	1,4			7	5,4	10	3,7	1	0,5	46	27,5

(1) - ETP : Équivalent à temps plein

(2) - IND : Individu

2009-2010

	Corps d'emploi																		Total	
	Animateur de vie étudiante		Bibliothécaire		Conseiller d'orientation ou conseiller en formation scolaire		Conseiller pédagogique		Orthophoniste, audiologiste ou agent de correction du langage et de l'audition		Orthopédagogue		Psychologue ou conseiller en rééducation		Psychoéducateur ou agent de réadaptation		Travailleur social ou agent de service social			
	IND ²	ETP	IND	ETP	IND	ETP	IND	ETP	IND	ETP	IND	ETP	IND	ETP	IND	ETP	IND	ETP	IND	ETP
Pointe-de-l'Île, de la (761)	1	0,9	1	0,2	28	20,5	97	82,5	22	12,8			42	27,4	42	32,9			233	177,5
Portages-de-l'Outaouais, des (772)	1	1,0			5	4,9	29	22,3	6	3,9	14	9,8	10	8,3	3	2,0			68	52,5
Portneuf, de (735)	3	2,0	1	1,0	7	5,3	8	5,7	2	2,0	8	4,9	10	6,4	4	3,1	2	1,8	45	32,4
Premières-Seigneuries, des (734)			1	0,1	29	21,6	87	48,6	16	10,5	1	0,0	43	28,7	16	8,9	1	0,9	194	119,7
René-Lévesque (813)					9	7,5	11	9,0	2	2,0			3	2,9	9	6,1	1	0,8	35	28,4
Riveraine, de la (871)	1	0,5			6	3,2	22	17,5	2	1,0	7	4,7	5	3,7	13	7,3			56	38,3
Riverside (884)	1	1,0	1	0,9	2	1,7	17	14,4	2	1,0			10	6,1	4	2,7	2	0,8	39	28,9
Rives-du-Saguenay, des (723)	2	0,4			15	11,6	20	17,1	12	4,9	3	1,1	17	11,0	19	12,2	8	4,8	96	63,4
Rivière-du-Nord, de la (852)	1	0,8	1	0,2	15	11,6	50	38,3	15	9,3	4	3,1	17	11,4	13	8,7	7	4,9	123	88,7
Rouyn-Noranda, de (782)	4	2,2	1	0,7	7	4,5	21	18,6	1	0,8			2	1,9	9	8,1			45	37,1
Région-de-Sherbrooke, de la (752)	1	0,5	1	1,0	20	11,2	53	42,9	10	5,3			27	18,3	30	19,6			142	99,1
Saint-Hyacinthe, de (862)	1	1,0	2	0,4	13	9,4	33	22,8	8	5,0			19	12,5	21	14,9	3	1,2	100	67,5
Samares, des (842)			1	0,2	20	14,5	72	42,2	10	5,4	39	25,6	21	13,6	19	13,0	1	0,3	183	115,0
Seigneurie-des-Mille-Îles, de la (851)	3	2,6	2	1,8	37	31,5	67	48,5	15	11,8			52	37,7	25	14,3			201	148,5
Sir-Wilfrid-Laurier (885)			2	1,1	15	10,8	22	17,5	7	5,3			15	9,5			3	1,5	64	45,8
Sommets, des (753)					16	10,0	21	16,3	7	4,1			13	7,6	21	11,7	3	2,1	81	52,0
Sorel-Tracy, de (861)			1	1,0	7	5,8	15	10,5	4	3,7	7	3,7	6	4,1	14	9,7			54	38,6
Trois-Lacs, des (869)	2	0,8	1	0,8	10	6,2	51	24,3	8	3,7			10	7,3	16	12,2	2	1,2	100	56,8
Val-des-Cerfs, de (866)			1	0,4	15	10,9	25	15,9	8	6,8	2	1,9	24	13,3	28	19,4	6	4,4	109	73,4
Vallée-des-Tisserands, de la (868)	2	1,4	1	0,9	4	3,8	14	9,8	3	1,9			9	8,2	24	17,9			57	44,2
Western Quebec (886)			2	1,3	8	6,0	13	10,4											23	17,9
Total	84	49,7	64	45,3	992	716,6	2 290	1 722,3	607	385,0	460	287,2	1 130	772,7	1 178	779,1	118	72,3	6 923	4 830,7

(1) - ETP : Équivalent à temps plein
(2) - IND : Individu

MINISTÈRE DE L'ÉDUCATION, DU LOISIR ET DU SPORT
ÉTUDE DES CRÉDITS 2011-2012
Demande de renseignements particuliers de l'opposition officielle

QUESTION

Ventilation détaillée des budgets accordés par le ministère en 2010-2011 pour le maintien des écoles de village et montants accordés à cette fin aux commissions scolaires. Liste des écoles de village incluant les écoles privées subventionnées ayant reçu une subvention à cette fin, incluant le montant de la subvention.

RÉPONSE

Le ministère de l'Éducation, du Loisir et du Sport intervient sur le plan du fonctionnement (voir l'annexe) par différentes mesures afin d'aider les commissions scolaires qui font face aux problématiques de la décroissance de l'effectif scolaire et de la survie de la dernière école de village.

La somme consacrée à la décroissance de l'effectif scolaire et à la survie de la dernière école de village est de 343,7 M\$ pour l'année scolaire 2010-2011, et couvre les mesures suivantes :

- mesures permettant d'assurer des services éducatifs dans les petites commissions scolaires, par l'allocation d'une subvention de base et un meilleur financement de la gestion des écoles et des autres dépenses éducatives (57,7 M\$);
- mesures visant les petites commissions scolaires, celles éloignées et dispersées et celles ayant des espaces excédentaires (103,8 M\$);
- ajustement de 102,7 M\$ pour limiter à 1 % par année la baisse des ressources administratives liées à la décroissance démographique;
- aide financière additionnelle de 66,8 M\$, pour les milieux moins favorisés et pour les élèves à risque, en protégeant ces enveloppes budgétaires de la décroissance;
- mesure destinée au maintien des écoles de village introduite en 2003-2004, totalisant 12,7 M\$ (voir annexe).

Aucune allocation pour le maintien des écoles de village ne s'applique aux établissements d'enseignement privés agréés aux fins de subvention.

<p align="center">ALLOCATION POUR LE MAINTIEN DE L'ÉCOLE DE VILLAGE (Volet fonctionnement)</p> <p align="center">Montant alloué par commission scolaire et liste des écoles, année scolaire 2010-2011</p>

Commission scolaire	Nom du bâtiment	Allocation
Monts-et-Marées, CS des	Lac-au-Saumon	10 500 \$
	Saint-Vianney	19 000 \$
	Saint-Tharcisius	30 000 \$
	Saint-Léon-le-Grand	26 500 \$
	Sr-Rachel-Fournier	28 000 \$
	Saint-Damase	30 000 \$
	La Volière	30 000 \$
	Assomption	27 500 \$
	Noël-Fortin	30 000 \$
	Emile-Dubé	30 000 \$
	Mgr-Ross	24 000 \$
	Le Marinier	27 500 \$
	Sainte-Félicité	27 500 \$
	Saint-Léandre	18 000 \$
	Val-Joubert	25 000 \$
	Saint-René-Goupil	27 500 \$
	Total	411 000 \$
Phares, CS des	La Colombe	22 000 \$
	Euclide Fournier	25 000 \$
	La Source	21 500 \$
	Arc-en-Ciel	23 000 \$
	Clair-Soleil	30 000 \$
	De La Rivière	27 500 \$
	Aux-Quatre-Vents	30 000 \$
	Du Sommet	21 000 \$
	L'Envol	30 000 \$
	Marie-Elisabeth	12 500 \$
	Lavoie	30 000 \$
	Saint-Rosaire	24 500 \$
	Sainte-Luce	27 500 \$
	Lévesque	27 500 \$
	Total	352 000 \$

Commission scolaire	Nom du bâtiment	Allocation
Fleuve-et-des-Lacs, CS du	Gérard-Raymond	30 000 \$
	Chanoine-Côté	27 500 \$
	Saint-Cyprien, de	14 500 \$
	April	27 500 \$
	Oiseau Chanteur, de l'	30 000 \$
	Saint-Clément, de	30 000 \$
	Sainte-Rita, de	21 000 \$
	Joie, de la	30 000 \$
	Rayons de Soleil, des	18 000 \$
	Envol, de l'	27 000 \$
	Saint-David	30 000 \$
	Marie-Reine-des-Cœurs	30 000 \$
	Saint-Joseph	16 500 \$
	Saint-Marc, de	30 000 \$
	Des-Verts-Sommets	24 000 \$
	Saint-Pierre	23 500 \$
	Plein-Soleil	30 000 \$
	Clair-Matin	19 000 \$
	Marguerite, de la	30 000 \$
	Beaucourt	27 500 \$
	Moussaillons, des	30 000 \$
	Parchemins, des	28 000 \$
	Saint-Eusèbe, de	27 500 \$
	Source, de la	30 000 \$
	Étincelle, de l'	30 000 \$
	Total	661 500 \$
Kamouraska-Rivière-du-Loup, CS de	Étoile-Filante, l'	26 000 \$
	Pruchière, de la	13 500 \$
	Marée-Montante, de la	27 500 \$
	Orée-des-Bois, de l'	30 000 \$
	Vents-et-Marées, des	27 500 \$
	Amitié, de l'	30 000 \$
	Saint-Louis (Kamouraska)	30 000 \$
	Saint-Bruno	30 000 \$
	J.-C.-Chapais	30 000 \$
	Saint-Philippe	27 500 \$
	Notre-Dame	27 500 \$
	Sainte-Hélène	27 500 \$
	Saint-Louis (Saint-Joseph)	30 000 \$
	Chanterelle, la	30 000 \$
	Moisson-d'Arts	6 500 \$

Commission scolaire	Nom du bâtiment	Allocation
	Riou	30 000 \$
	Notre-Dame-du-Sourire	30 000 \$
	Desbiens	16 500 \$
	Pèlerins, les	30 000 \$
	Notre-Dame-du-Portage	13 500 \$
	Saint-Modeste	16 500 \$
	Total	530 000 \$
Pays-des-Bleuets, CS du	Édifice de la form. à l'emploi	30 000 \$
	Saint-Louis-de-Gonzague	24 500 \$
	Maria-Goretti	14 500 \$
	Jean XXIII	30 000 \$
	Notre-Dame-de-Lourdes	26 500 \$
	Saint-Lucien	30 000 \$
	Bon-Pasteur	13 500 \$
	Hélène-Laliberté	27 500 \$
	La Source	30 000 \$
	Les Prés Verts	30 000 \$
	Des Deux-Lacs	27 500 \$
	Boisjoli	30 000 \$
	Sainte-Hedwidge	30 000 \$
	Jolivent	9 500 \$
	L'Arbrisseau	30 000 \$
	Total	383 500 \$
Lac-Saint-Jean, CS du	Bon-Pasteur	26 500 \$
	Sainte-Hélène	30 000 \$
	Notre-Dame-du-Rosaire	30 000 \$
	Saint-Gérard	27 500 \$
	Du Bon-Conseil	3 500 \$
	Jean XXIII	15 500 \$
	Total	133 000 \$
Rives-du-Saguenay, CS des	Sainte-Rose	25 000 \$
	Saint-Gabriel	30 000 \$
	Du-Vallon	27 500 \$
	Saint-Félix	30 000 \$
	Marie-Médiatrice	30 000 \$
	Total	142 500 \$

Commission scolaire	Nom du bâtiment	Allocation
De La Jonquière, CS	Du Versant	6 500 \$
	Saint-Charles	27 500 \$
	Collège Saint-Ambroise	7 500 \$
	Saint-Jean	27 500 \$
	CFER St-Ambroise	25 000 \$
	Total	94 000 \$
Charlevoix, CS de	Léonce-Boivin	15 500 \$
	Saint-François	30 000 \$
	Marie-Reine	27 500 \$
	Dominique-Savio	27 500 \$
	Marie-Victorin	27 500 \$
	Notre-Dame-du-Bon-Conseil	30 000 \$
	Notre-Dame-de-Lorette	30 000 \$
	Fernand-Saindon	27 500 \$
	Beau-Soleil	30 000 \$
	Total	245 500 \$
Capitale, CS de la	Jacques-Cartier, pavillon III	11 500 \$
	Fourmilière	
	Total	11 500 \$
Premières-Seigneuries, CS des	Pionnière, de la	20 500 \$
	Cap-des-Neiges 2	12 500 \$
	Sainte-Famille	25 500 \$
	Total	58 500 \$
Portneuf, CS de	Riveraine, de la	5 500 \$
	Le Phare	27 500 \$
	Saint-Charles	30 000 \$
	La Morelle	27 500 \$
	Le Bateau-Blanc	13 500 \$
	Le Goéland	27 500 \$
	Marie du Saint-Sacrement	27 500 \$
	Les Sentiers	24 500 \$
	Saint-Coeur-de-Marie	30 000 \$
	Total	213 500 \$
Chemin-du-Roy, CS du	Saint-Gabriel	27 500 \$
	Saint-Charles	30 000 \$
	Sainte-Marie	26 000 \$
	Champlain	23 500 \$
	Des Grès	30 000 \$

Commission scolaire	Nom du bâtiment	Allocation
	Saint-Léon	27 500 \$
	Rinfret	16 500 \$
	Saint-Joseph (Belle-Vallée)	24 500 \$
	Marie-Immaculée	27 500 \$
	Saint-Justin	27 500 \$
	Total	260 500 \$
Énergie, CS de l'	De La Tortue-des-Bois	23 500 \$
	Notre-Dame-des-Neiges	27 500 \$
	Notre-Dame-de-la-Joie	30 000 \$
	Villa de la Jeunesse	27 500 \$
	Notre-Dame	30 000 \$
	Jacques-Cartier	27 500 \$
	Maternelle Jacques-Buteux	25 000 \$
	Notre-Dame-de-l'Assomption	29 000 \$
	Le Sablon d'Or	27 500 \$
	Primadel	27 500 \$
	Plein Soleil	27 500 \$
	La Croisière	30 000 \$
	De la Vallée-de-Mékinac	14 000 \$
	Maternelle Marie-Médiatrice	25 000 \$
	De la Passerelle	30 000 \$
	Total	401 500 \$
Hauts-Cantons, CS des	De la Voie-Lactée	27 500 \$
	Sancta-Maria	27 500 \$
	Saint-Pie-X	30 000 \$
	Notre-Dame-de-Toutes-Aides	30 000 \$
	De Sainte-Edwidge	27 500 \$
	Saint-Paul	30 000 \$
	Des Trois-Cantons	26 500 \$
	Notre-Dame-de-Lorette	27 500 \$
	D'Audet	30 000 \$
	De Lac-Drolet	27 500 \$
	De Sainte-Cécile	27 500 \$
	Des Sommets	27 500 \$
	De la Rose-des-Vents	30 000 \$
	De Nantes	30 000 \$
	Des Monts Blancs	27 500 \$
	Ligugé	30 000 \$
	Total	456 500 \$

Commission scolaire	Nom du bâtiment	Allocation
Région-de-Sherbrooke, CS de la	Notre-Dame-de-la-Paix	27 500 \$
	De la Passerelle no 1	25 500 \$
	Total	53 000 \$
Sommets, CS des	Éduc. Adultes Asbeseterie	27 500 \$
	Christ-Roi	27 500 \$
	Notre-Dame-de-l'Assomption	30 000 \$
	Notre-Dame-de-Lourdes	30 000 \$
	Le Baluchon	27 500 \$
	Les Deux Soleils, pavillon 1	20 500 \$
	Les Deux Soleils, pavillon 2	3 500 \$
	L'arc-en-Ciel, Pavillon 2	30 000 \$
	L'Odyssée, pavillon 2	27 500 \$
	La Source	14 500 \$
	Notre-Dame-de-Bonsecours	22 500 \$
	Notre-Dame-de-Montjoie	21 500 \$
	Notre-Dame-du-Sourire	23 500 \$
	Notre-Dame-des-Érables	27 500 \$
	Saint-Laurent	30 000 \$
	Total	363 500 \$
Portages-de-l'Outaouais, CS des	Sainte-Marie	15 500 \$
	Total	15 500 \$
Coeur-des-Vallées, CS au	Saint-Coeur-de-Marie	13 500 \$
	Centrale	30 000 \$
	Saint-Michel	4 500 \$
	Sacré-Coeur	27 500 \$
	Total	75 500 \$
Hauts-Bois-de-l'Outaouais, CS des	Saint-Nom-de-Marie	27 500 \$
	Sainte-Anne, no 1	27 500 \$
	Laval	30 000 \$
	Notre-Dame-de-Grâce	30 000 \$
	Reine-Perreault	30 000 \$
	Sainte-Marie	30 000 \$
	Sainte-Croix	3 500 \$
	Saint-Pierre	30 000 \$
	Saint-Boniface	30 000 \$
	Dominique-Savio	30 000 \$
	Notre-Dame-du-Sacré-Cœur	27 500 \$
	Sacré-Cœur	27 500 \$
	Sainte-Thérèse	30 000 \$
	Total	353 500 \$

Commission scolaire	Nom du bâtiment	Allocation
Lac-Témiscamingue, CS du	Notre-Dame	27 500 \$
	Saint-André	23 000 \$
	L'Assomption	27 500 \$
	Notre-Dame-de-l'Assomption	30 000 \$
	Saint-Gabriel	30 000 \$
	Laforce (centrale)	19 000 \$
	Saint-Isidore	27 500 \$
	Sainte-Anne	27 000 \$
	Saint-Joseph	30 000 \$
	Notre-Dame-de-Liesse	27 500 \$
	Saint-Louis	30 000 \$
	Du Carrefour	13 500 \$
	Saint-Viateur	30 000 \$
	Sainte-Bernadette	25 000 \$
	Total	367 500 \$
Rouyn-Noranda, CS de	Bellecombe, de	27 500 \$
	Notre-Dame-du-Sacré-Coeur	30 000 \$
	Montbeillard, de	22 000 \$
	Cloutier, de	30 000 \$
	Saint-Norbert-de-Mont-Brun	30 000 \$
	Rollet, de	25 000 \$
	Total	164 500 \$
Harricana, CS	Tétreault	27 000 \$
	Morency	30 000 \$
	Saint-Paul	30 000 \$
	Notre-Dame-de-Lourdes	30 000 \$
	Sainte-Gertrude	27 500 \$
	Sainte-Thérèse	30 000 \$
	Youville	27 500 \$
	Notre-Dame-du-Sacré-Coeur	27 500 \$
	Notre-Dame des Écoles	26 500 \$
	Notre-Dame-du-Rosaire	30 000 \$
	Saint-Mathieu	30 000 \$
	Saint-Thomas-d'Aquin	27 500 \$
	Des Coteaux	30 000 \$
	Total	373 500 \$
Or-et-des-Bois, CS de l'	Louis-Querbes	30 000 \$
	Charles-René-Lalande	27 500 \$
	Notre-Dame-de-l'Assomption	27 500 \$
	Total	85 000 \$

Commission scolaire	Nom du bâtiment	Allocation
Lac-Abitibi, CS du	Pavillon de Taschereau	18 500 \$
	Pavillon de Colombourg	27 500 \$
	Pavillon de Roquemaure	27 500 \$
	Pavillon de Poularies	30 000 \$
	Pavillon de Clermont	27 500 \$
	Pav. de Ste-Germaine-Boulé	27 500 \$
	Pavillon d'Authier-Nord	27 500 \$
	Pavillon de Mancebourg	30 000 \$
	Pavillon de Duparquet	30 000 \$
	Total	246 000 \$
Estuaire, CS de l'	Mgr Bouchard	28 000 \$
	Saint-Coeur-de-Marie	30 000 \$
	Notre-Dame-du-Bon-Conseil	27 500 \$
	Richard & Centre multifonction	13 500 \$
	Sainte-Marie	15 500 \$
	Pavillon Mgr Labrie	14 000 \$
	Saint-Joseph	26 000 \$
	Père Duclos	11 000 \$
	St-Joseph et Centre administr.	27 500 \$
	Pavillon Sacré-Coeur	30 000 \$
	Total	223 000 \$
Fer, CS du	Dominique-Savio	30 000 \$
	Notre-Dame	30 000 \$
	Total	60 000 \$
Moyenne-Côte-Nord, CS de la	Saint-François d'Assise	30 000 \$
	Saint-François Régis	9 000 \$
	Notre-Dame-de-Grâce	19 000 \$
	Louis Garnier	19 000 \$
	Total	77 000 \$
Baie-James, CS de la	Jacques-Rousseau	30 000 \$
	Beauvalois	30 000 \$
	Le Filon	8 500 \$
	Total	68 500 \$
Îles, CS des	Iris, aux	7 500 \$
	Notre-Dame-du-Sacré-Coeur	30 000 \$
	Total	37 500 \$

Commission scolaire	Nom du bâtiment	Allocation
Chic-Chocs, CS des	De l'Escabelle	20 500 \$
	Notre-Dame-de-Liesse	30 000 \$
	Des Bois-et-Marées	23 500 \$
	Notre-Dame-des-Neiges	30 000 \$
	Saint-Antoine	30 000 \$
	Des Prospecteurs	23 500 \$
	Du P'tit-Bonheur	27 500 \$
	Notre-Dame	26 000 \$
	Saint-Paul	27 500 \$
	Saint-Joseph-Alban	27 500 \$
	De la Découverte	30 000 \$
Total		296 000 \$
René-Lévesque, CS	Saint-Michel	24 000 \$
	Couvent de l'Assomption	30 000 \$
	Sainte-Marie	27 500 \$
	Couvent du Bon-Pasteur	30 000 \$
	Sacré-Coeur	14 500 \$
	Saint-Bernard	30 000 \$
	Le Phare	27 500 \$
	La Relève	30 000 \$
	Des Découvertes	12 500 \$
	Cap Beau-Soleil	27 500 \$
	Aux Mille-Ressources	30 000 \$
	Des Audomarois	27 500 \$
	Père-Pacifique	8 500 \$
	Saint-Alexis (centrale)	27 000 \$
	Saint-François (centrale)	27 500 \$
Total		374 000 \$
Côte-du-Sud, CS de la	Quatre-Vents, aux	16 500 \$
	Méandres, des	23 500 \$
	Ruche - De Lanaudière, de la	27 500 \$
	Plein-Soleil	30 000 \$
	CFER de Bellechasse	30 000 \$
	Belle-Vue	16 500 \$
	Échos-de-la-Forêt, des	30 000 \$
	Bon-Vent, du	28 000 \$
	Tremplin, du	9 500 \$
	Éveil, de l'	30 000 \$
	Notre-Dame-de-l'Assomption	23 500 \$
	Tilleuls, des	20 500 \$

Commission scolaire	Nom du bâtiment	Allocation
	Saint-Nicolas	4 500 \$
	Saint-Cyrille, de	30 000 \$
	Colline, de la	13 500 \$
	Chanoine-Ferland	27 500 \$
	Saint-Just, de	30 000 \$
	Sainte-Lucie, de	19 000 \$
	Sainte-Apolline, de	30 000 \$
	Saint-Marcel, de	24 000 \$
	Sainte-Félicité, de	26 000 \$
	Total	490 000 \$
Appalaches, CS des	Saint-Nom-de-Jésus	30 000 \$
	Dominique-Savio	27 500 \$
	Du Saint-Nom-de-Marie	27 000 \$
	De la Pierre-Douce	27 500 \$
	Aux Quatre-Vents	27 500 \$
	De la Source	27 500 \$
	De l'Arc-en-Ciel	30 000 \$
	Du Perce-Neige	27 500 \$
	De la Passerelle	30 000 \$
	Total	254 500 \$
Beauce-Etchemin, CS de la	Grande-Coudée	2 500 \$
	Saints-Anges	27 500 \$
	Monseigneur-De Laval	27 500 \$
	Envolée, l'	21 500 \$
	Saint-Louis	27 500 \$
	Écolinière, l'	7 500 \$
	Arc-en-Ciel de Saint-Narcisse	21 500 \$
	Arc-en-Ciel de Saint-Camille	30 000 \$
	Rayons-de-Soleil	27 500 \$
	Petite-Abeille	30 000 \$
	Dominique-Savio	15 500 \$
	Petit-Chercheur, du	22 500 \$
	Tourterelle, la	27 500 \$
	Jouvence	27 500 \$
	Découverte, la	27 500 \$
	Barabé	27 500 \$
	Étincelle de Sainte-Marguerite	12 500 \$
	Astrale, l'	27 500 \$

Commission scolaire	Nom du bâtiment	Allocation
	La Source	11 500 \$
	Éco-Pin, l'	10 500 \$
	Bois-Francis, des	27 500 \$
	Bellarmin	30 000 \$
	Nazareth	22 500 \$
	Sainte-Martine	27 500 \$
	Roy	24 500 \$
	Harmonie	27 500 \$
	Secondaire de la Haute-Beauce	27 500 \$
	Total	620 000 \$
Navigateurs, CS des	Amitié, de l'	27 500 \$
	De la Caravelle (Joly)	27 500 \$
	De la Caravelle (Dosquet)	27 500 \$
	Du Chêne	5 500 \$
	Falaise, de la	30 000 \$
	Berge, de la	30 000 \$
	Total	148 000 \$
Affluents, CS des	Émile-Despins	27 500 \$
	Mgr-Charlebois	27 500 \$
	Marguerite-Bourgeois	12 500 \$
	Amédée-Marsan	27 500 \$
	Total	95 000 \$
Samares, CS des	Île Saint-Ignace, de l'	27 500 \$
	Sainte-Anne	27 500 \$
	Dusablé	22 500 \$
	Pavillon Reine-Marie II	30 000 \$
	Pavillon Reine-Marie I	22 500 \$
	Émmélie-Caron	27 500 \$
	Panet	23 500 \$
	Ami-Soleil, de l'	9 500 \$
	Bérard	30 000 \$
	Germain-Caron	30 000 \$
	Saint-Côme	22 500 \$
	Sainte-Marcelline	12 500 \$
	Pav. Notre-Dame-de-la-Merci	30 000 \$
	Pavillon Saint-Émile	27 000 \$
	Monseigneur J.-A.-Papineau	22 500 \$
	Pavillon Rose-des-Vents	27 500 \$

Commission scolaire	Nom du bâtiment	Allocation
	Pav. maternelle Wilfrid-Gervais	27 500 \$
	Sainte-Marie-Salomé	26 500 \$
	Pav. maternelle Ste-Geneviève	27 500 \$
	Total	474 000 \$
Rivière-du-Nord, CS de la	Le Tremplin	30 000 \$
	Dansereau	10 500 \$
	Total	40 500 \$
Laurentides, CS des	Pavillon la Ribambelle	7 500 \$
	Arc-en-Ciel, l'	24 500 \$
	Relève, la	27 500 \$
	Pavillon Sainte-Bernadette	27 500 \$
	Mgr-Ovide-Charlebois	3 500 \$
	Total	90 500 \$
Pierre-Neveu, CS	Amitié, de l'	27 500 \$
	Notre-Dame, de	27 500 \$
	Saint-Gérard, de	30 000 \$
	Aventure, de l'	30 000 \$
	Christ-Roi, du	27 500 \$
	Saint-Joseph, de	30 000 \$
	Saint-François, de	30 000 \$
	Notre-Dame	27 500 \$
	Saint-Joachim, de	27 500 \$
	Saint-Jean-l'Évangéliste, de	14 500 \$
	Centre adm. école du Sacré-Coeur	17 500 \$
	Henri-Bourassa	30 000 \$
	N.-D.-du-Saint-Sacrement, de	21 500 \$
	Sacré-Coeur, du	30 000 \$
	Sainte-Anne, de	30 000 \$
	Clientèle scolarisée hors établissement	13 000 \$
	Total	424 000 \$
Sorel-Tracy, CS de	Mgr-Brunault	27 500 \$
	Mgr-Prince	7 500 \$
	Christ-Roi	20 500 \$
	Notre-Dame	30 000 \$
	Saint-Gabriel	27 500 \$
	Pierre-de-Saint-Ours	16 500 \$
	Total	129 500 \$

Commission scolaire	Nom du bâtiment	Allocation
Saint-Hyacinthe, CS de	Notre-Dame	27 500 \$
	Sacré-Coeur	27 500 \$
	Immeuble Spénard	27 500 \$
	St-Thomas-d'Aquin, Immeuble II	30 000 \$
	Immeuble Saint-Bernard	30 000 \$
	Immeuble Saint-Louis	27 500 \$
	Immeuble Saint-Barnabé-Sud	13 500 \$
	Saint-Nazaire	27 500 \$
	Immeuble Saint-Marcel	30 000 \$
	Total	241 000 \$
Hautes-Rivières, CS des	Notre-Dame-du-Sourire	10 500 \$
	Capt.-Luc-Fortin, Éd. Henryville	16 500 \$
	Capt.-Luc-Fortin, Éd. St-Joseph	5 500 \$
	Alberte-Melançon	9 500 \$
	Total	42 000 \$
Patriotes, CS des	Au-Fil-de-l'Eau Pavillon	
	Desrochers	3 500 \$
	Georges-Étienne-Cartier	19 500 \$
	Saint-Charles	2 500 \$
	Total	25 500 \$
Val-des-Cerfs, CS du	Saint-Joseph	27 500 \$
	Notre-Dame-de-Lourdes	27 500 \$
	Total	55 000 \$
Grandes-Seigneuries, CS des	Sainte-Catherine	27 500 \$
	Langevin	27 500 \$
	Saint-Édouard	8 500 \$
	Saint-Bernard	5 500 \$
	Total	69 000 \$
Vallée-des-Tisserands, CS de la	Saint-Étienne	26 500 \$
	Saint-Urbain	9 500 \$
	Omer-Séguin	13 500 \$
	Saint-Joseph	7 000 \$
	Total	56 500 \$
Trois-Lacs, CS des	Sainte-Justine-de-Newton	27 500 \$
	Immaculée-Conception	27 500 \$
	Cuillierrier	22 500 \$
	Saint-Zotique	27 500 \$
	Total	105 000 \$

Commission scolaire	Nom du bâtiment	Allocation
Riveraine, CS de la	La Source	27 500 \$
	Marie-Sophie	27 500 \$
	L'Oasis	5 500 \$
	La Nacelle	27 500 \$
	Rayons de Soleil	27 500 \$
	Paradis	2 500 \$
	Arc-en-Ciel	11 500 \$
	Boutons d'Or	27 500 \$
	Centre de formation St-Léonard	30 000 \$
	Despins	12 500 \$
	La Jeunesse	15 500 \$
	Jean XXIII	21 500 \$
	De la Croisée	30 000 \$
	Le Rucher	8 500 \$
	Des Arbrisseaux	27 500 \$
	Explorami	6 500 \$
	Le Phare	27 500 \$
	Terre des jeunes	30 000 \$
	Total	366 500 \$
Bois-Francis, CS des	Alternative La Fermentière	30 000 \$
	Entreprise Prince-Daveluy	30 000 \$
	Saint-Paul	14 500 \$
	Notre-Dame-du-Perpétuel-Secours	20 500 \$
	Centrale	30 000 \$
	Notre-Dame	8 500 \$
	Sainte-Thérèse	27 500 \$
	Jean-XXIII	27 500 \$
	Marie-Immaculée	27 500 \$
	Centrale	30 000 \$
	Notre-Dame	30 000 \$
	Saint-Coeur-de-Marie	30 000 \$
	Saint-Coeur-de-Marie	9 500 \$
	Cité Écologique	17 000 \$
	Total	332 500 \$
Chênes, CS des	Notre-Dame	27 500 \$
	Sacré-Coeur	16 000 \$
	Saint-Guillaume (128)	21 000 \$
	Saint-Félix-de-Kingsey	9 500 \$
	Avenir, l'	9 500 \$

Commission scolaire	Nom du bâtiment	Allocation
	Saint-Eugène	2 500 \$
	Sainte-Jeanne-D'Arc, active	27 500 \$
	Deux Rivières, des	27 500 \$
	Total	141 000 \$
Central Québec, CS	Valcartier	27 500 \$
	Portneuf	27 500 \$
	Maclean Memorial	11 500 \$
	Total	66 500 \$
Eastern Shores, CS	Centre éducatif de Fermont	25 000 \$
	Polyv. Mgr Sévigny Pavillon A	28 000 \$
	Saint-Joseph - Saint-Patrick	27 500 \$
	Shigawake Port-Daniel School	27 500 \$
	New Richmond High School	27 500 \$
	Escuminac Intermediate School	27 500 \$
	Entry Island School	13 000 \$
	Belle-Anse Elementary School	30 000 \$
	Gaspé Elementary School	16 500 \$
	Grosse-Île High School	27 500 \$
	Metis Beach Intermediate	27 500 \$
	Baie Comeau High School	27 500 \$
	Riverview School	30 000 \$
	Total	335 000 \$
Eastern Townships, CS	Asbestos-Danville-Shipton	18 500 \$
	Cookshire	24 500 \$
	Farnham	30 000 \$
	Mansonville	23 000 \$
	North Hatley	27 500 \$
	Pope Memorial	27 500 \$
	Sawyerville	27 500 \$
	Sutton	24 500 \$
	Waterloo	26 500 \$
	Total	229 500 \$
Riverside, CS	The Alternate School	30 000 \$
	Total	30 000 \$
Sir-Wilfrid-Laurier, CS	Sainte Adèle Elementary School	5 500 \$
	Grenville Elementary School	27 500 \$
	Total	33 000 \$

Commission scolaire	Nom du bâtiment	Allocation
Western Québec, CS	Cité étudiante de la Haute-Gatineau	24 500 \$
	Poltimore	30 000 \$
	Namur	9 500 \$
	Queen Elizabeth	30 000 \$
	St. Michael	2 500 \$
	Saint John's	4 500 \$
	Onslow	27 500 \$
	Total	128 500 \$
Lester-B.-Pearson, CS	Soulanges	24 000 \$
	Total	24 000 \$
New Frontiers, CS	Franklin	30 000 \$
	Howick	27 500 \$
	Hemmingford	26 500 \$
	Total	84 000 \$
GRAND TOTAL		12 719 000 \$

MINISTÈRE DE L'ÉDUCATION, DU LOISIR ET DU SPORT
ÉTUDE DES CRÉDITS 2011-2012
Demande de renseignements particuliers de l'opposition officielle

QUESTION

Liste des projets soumis et ceux retenus au programme « Aide aux devoirs » pour l'année scolaire 2010-2011, par école et par école privée subventionnée et commission scolaire, avec les montants demandés, prévus et versés, le nombre d'élèves concernés et la nature des dépenses. Bilan du programme.

RÉPONSE

- Le programme Aide aux devoirs au primaire s'adresse uniquement aux élèves du primaire du secteur public. Il vise à donner à tous les élèves qui en ont besoin une aide dans la réalisation de leurs devoirs et leçons, à augmenter la motivation des élèves au regard de leur parcours scolaire et de leur capacité à le prendre en main ainsi qu'à accroître l'engagement des parents et du milieu envers la persévérance scolaire des élèves.
- Pour l'année scolaire 2010-2011, l'allocation budgétaire était de 20,0 M\$.
- Les commissions scolaires ont reçu, *a priori*, une somme totale de 19,5 M\$ distribuée selon un montant de base et une allocation par élève. L'annexe jointe à cette fiche présente, par commission scolaire, le montant de l'allocation ayant été alloué pour le programme Aide aux devoirs au primaire pour l'année scolaire 2010-2011. Le programme est offert dans 1 861 écoles à 142 502 élèves.
- Pour l'année scolaire 2010-2011, l'organisme Allô prof a reçu une subvention de 650 000 \$, dont une somme de 400 000 \$ provenait du budget du programme Aide aux devoirs et 250 000 \$ du programme Soutien à des partenaires en éducation (programme 04, élément 05).
- À l'intérieur de l'allocation prévue pour ce programme, une somme de 100 000 \$ a été réservée pour des projets faits en collaboration avec les centres d'amitiés autochtones.
- Avec les services indirects, les parents sont conviés à des ateliers visant la valorisation de leur rôle dans la réussite des élèves. Ils obtiennent également des informations sur les bonnes pratiques pour encadrer efficacement les enfants durant la période des devoirs.
- Une évaluation du programme a été effectuée en 2007. Le rapport d'évaluation diffusé en 2008 est disponible sur le site Web du Ministère. En 2009, dans le contexte de la stratégie d'action *l'École, j'y tiens!*, les critères du programme ont été revus pour diversifier les modalités de soutien et rejoindre davantage les élèves à risque de décrocher. Le Ministère fera un bilan ultérieurement pour mesurer les impacts de la diversification des modalités de soutien sur les élèves.

Aide aux devoirs 2010-2011	Montant attribué
Nom de la commission scolaire	
Monts-et-Marées, CS des	152 754
Phares, CS des	192 903
Fleuve-et-des-Lacs, CS du	96 745
Kamouraska-Rivière-du-Loup, CS de	142 755
Pays-des-Bleuets, CS du	168 278
Lac-Saint-Jean, CS du	167 526
Rives-du-Saguenay, CS des	249 397
De La Jonquière, CS	176 038
Charlevoix, CS de	56 814
Capitale, CS de la	470 091
Découvreurs, CS des	226 548
Premières-Seigneuries, CS des	460 307
Portneuf, CS de	137 421
Chemin-du-Roy, CS du	349 798
Énergie, CS de l'	204 346
Hauts-Cantons, CS des	192 914
Région-de-Sherbrooke, CS de la	407 420
Sommets, CS des	217 866
Pointe-de-l'Île, CS de la	557 079
Montréal, CS de	1 515 929
Marguerite-Bourgeoys, CS	841 828
Draveurs, CS des	324 457
Portages-de-l'Outaouais, CS des	276 338
Coeur-des-Vallées, CS au	154 273
Hauts-Bois-de-l'Outaouais, CS des	52 616
Lac-Témiscamingue, CS du	61 888
Rouyn-Noranda, CS de	117 682
Harricana, CS	95 222
Or-et-des-Bois, CS de l'	125 506
Lac-Abitibi, CS du	61 812
Estuaire, CS de l'	147 303
Fer, CS du	113 484
Moyenne-Côte-Nord, CS de la	28 979
Baie-James, CS de la	59 360
Îles, CS des	37 079
Chic-Chocs, CS des	104 361
René-Lévesque, CS	161 717
Côte-du-Sud, CS de la	242 150
Appalaches, CS des	135 841
Beauce-Etchemin, CS de la	387 378
Navigateurs, CS des	434 101
Laval, CS de	737 456
Affluents, CS des	635 444
Samares, CS des	490 668
Seigneurie-des-Mille-Îles, CS de la	721 692
Rivière-du-Nord, CS de la	402 926
Laurentides, CS des	167 409
Pierre-Neveu, CS	88 483
Sorel-Tracy, CS de	127 381
Saint-Hyacinthe, CS de	287 448
Hautes-Rivières, CS des	396 906
Marie-Victorin, CS	637 291
Patriotes, CS des	641 958
Val-des-Cerfs, CS du	350 408
Grandes-Seigneuries, CS des	446 000
Vallée-des-Tisserands, CS de la	216 507
Trois-Lacs, CS des	283 850
Riveraine, CS de la	143 891
Bois-Francis, CS des	275 354
Chênes, CS des	270 293
Central Québec, CS	121 109
Eastern Shores, CS	72 682
Eastern Townships, CS	152 196

Riverside, CS	210 373
Sir-Wilfrid-Laurier, CS	293 682
Western Québec, CS	165 927
English-Montréal, CS	435 007
Lester-B.-Pearson, CS	476 712
New Frontiers, CS	89 198
Littoral, CS du	55 449
Total	19 444 555

MINISTÈRE DE L'ÉDUCATION, DU LOISIR ET DU SPORT
ÉTUDE DES CRÉDITS 2011-2012
Demande de renseignements particuliers de l'opposition officielle

QUESTION

Ventilation des sommes accordées par école et par école privée subventionnée dans le cadre du plan d'action pour l'amélioration de l'apprentissage du français au primaire et au secondaire. Bilan du plan d'action.

RÉPONSE

Le Plan d'action pour l'amélioration du français comporte 22 mesures (annexe 1). Certaines de ces mesures exigent un investissement financier de la part du Ministère.

Une règle budgétaire a été établie pour encourager l'engagement de conseillères et conseillers pédagogiques de français au primaire et au secondaire dont le rôle est de soutenir l'enseignement du français, langue d'enseignement, du français, langue seconde et l'enseignement du français aux nouveaux arrivants (classes d'accueil). Une somme récurrente de 13,2 M\$ y est consacrée.

Les enseignantes et enseignants de français sont invités à se donner un plan de formation en français. Dans les sommes allouées par le Ministère au réseau scolaire, une somme récurrente de 2 M\$ y est consacrée.

Le ministère de l'Éducation, du Loisir et du Sport, en partenariat avec le Fonds québécois de la recherche sur la société et la culture, a déjà lancé deux appels de propositions pour des recherches sur l'écriture. L'un en 2009-2010, pour lequel 12 projets ont été financés (3 bourses doctorales et 9 projets de recherche), et l'autre en 2010-2011, pour lequel 11 projets ont été financés (1 bourse doctorale et 11 projets de recherche). En mai 2011, un troisième appel de propositions sera lancé. Ce programme, d'une durée de trois ans, bénéficie d'un budget total de 5,1 M\$.

Les données concernant les sommes accordées par école et par école privée subventionnée ne sont pas disponibles.

Le plan d'action n'étant pas terminé; un bilan de sa mise en œuvre n'est pas encore disponible.

Toutefois, un premier rapport d'évaluation produit par le Ministère a été rendu public en décembre 2010. Il a pour titre *Évaluation de programme — Plan d'action pour l'amélioration du français (premier rapport d'étape)*.

Plan d'action pour l'amélioration du français à l'enseignement primaire et secondaire

Valoriser la place du français à l'école

1. Les élèves devront écrire un texte au moins une fois par semaine dans le cadre de leur cours de français et faire une dictée régulièrement de manière à vérifier l'acquisition des connaissances.
2. Une plage horaire consacrée à la lecture devra être prévue quotidiennement par les écoles.
3. Les commissions scolaires devront fournir annuellement de l'information à l'égard du temps que leurs écoles consacrent à l'enseignement du français et analyser en conséquence les résultats de leurs élèves aux épreuves du Ministère en français.
4. Chaque commission scolaire devra avoir une politique linguistique, notamment en ce qui concerne l'apprentissage du français et les communications avec les parents.
5. Le niveau de maîtrise du français atteint par chaque élève à la fin du primaire sera communiqué à l'école secondaire qui l'accueille.

Réviser le contenu du programme de français

6. Les programmes d'études en français seront revus de manière à préciser ce que les élèves doivent connaître et être en mesure de faire à la fin de chaque année (orthographe, syntaxe).
7. Un processus de mise à jour continue des programmes d'études sera établi, en commençant par le programme de français et en y associant étroitement les enseignants concernés.

Accroître le suivi des élèves en français

8. Deux examens d'écriture seront ajoutés (4^e année du primaire et 2^e secondaire) et les écoles devront prendre en considération le résultat obtenu par l'élève.
9. Les exigences de réussite à l'épreuve d'écriture de la fin du primaire seront rehaussées, notamment en orthographe.
10. Les commissions scolaires devront déterminer des cibles à atteindre concernant la performance des élèves aux examens de français du Ministère.
11. Les écoles devront se fixer des objectifs d'amélioration en écriture dans toutes les matières et les intégrer à leur planification annuelle.

Accroître le niveau de préparation des enseignants

12. Le nombre de conseillers pédagogiques en français sera augmenté et un plan de formation assurera la mise à jour de leurs connaissances.
13. Les universités devront revoir le contenu linguistique de leurs programmes de formation préparant à l'enseignement du français.
14. Les universités devront offrir une formation de 2^e cycle en didactique comportant notamment un volet consacré aux difficultés des élèves en lecture et en écriture.
15. Les universités devront faciliter l'accès à l'enseignement du français au secondaire pour les étudiants diplômés en linguistique et en littérature.
16. Chaque enseignant devra se donner un plan de formation continue en français. Les universités devront mettre en place une offre de formation compatible avec les besoins exprimés.

Renforcer les mesures de soutien

17. Une liste d'ouvrages sur l'écriture, la grammaire, l'orthographe et la syntaxe sera transmise aux écoles.
18. Un programme de recherche sera établi afin de subventionner des études pour améliorer la capacité des élèves à bien écrire.
19. Les impacts seront analysés pour déterminer, s'il y a lieu, la nécessité d'ajouter des exigences particulières pour pouvoir enseigner le français à l'enseignement secondaire.
20. Un portail informatique sera créé afin de faciliter l'accès pour le personnel scolaire à la documentation relative à l'enseignement du français.
21. Les programmes de formation à l'enseignement en formation professionnelle seront revus pour que les enseignants maîtrisent bien le lexique propre aux divers métiers concernés.
22. Le Plan d'action sur la lecture à l'école, qui est en vigueur depuis trois ans, sera renouvelé et bonifié par l'embauche de bibliothécaires.

MINISTÈRE DE L'ÉDUCATION, DU LOISIR ET DU SPORT
ÉTUDE DES CRÉDITS 2011-2012
Demande de renseignements particuliers de l'opposition officielle

QUESTION

Bilan des quatorze mesures du MELS du plan d'action Investir pour l'avenir depuis son implantation. Ventilation des coûts par commission scolaire.

RÉPONSE

Le plan d'action Investir pour l'avenir est sous la responsabilité du ministère de la Santé et des Services sociaux (MSSS). Le ministère de l'Éducation, du Loisir et du Sport (MELS) fournit les informations sous sa responsabilité.

Dans le plan d'action gouvernemental, le Ministère contribue à quatorze actions (secteur éducation). Un état de situation est présenté à l'annexe 1.

Le Ministère est également responsable de la Politique-cadre Pour un virage santé à l'école qui est annoncée dans le plan d'action gouvernemental. Un état de situation à ce sujet est présenté à l'annexe 2.

Une allocation a été versée aux commissions scolaires en 2007-2008 pour l'acquisition d'équipements visant à favoriser l'adoption de saines habitudes alimentaires (annexe 3). Une allocation est versée aux commissions scolaires depuis 2007-2008 pour l'aménagement des cours d'école. Les sommes versées aux commissions scolaires en 2009-2010 sont présentées à l'annexe 4. La ventilation des sommes versées en 2010-2011 n'est pas encore disponible.

Pour l'année scolaire 2010-2011, une somme de 22 198 \$ est allouée à chaque commission scolaire pour la mise en place de politiques locales relatives aux saines habitudes de vie. Au total, cette somme représente 1,53 M\$ pour l'ensemble des commissions scolaires.

**Plan d'action gouvernemental (PAC) en matière de promotion des saines habitudes de vie et
de prévention des problèmes reliés au poids (Investir pour l'avenir)
Suivi des actions du ministère de l'Éducation, du Loisir et du Sport – secteur éducation**

Action	Libellé de l'action	État d'avancement / commentaires
9	Favoriser la prise en compte des nouvelles orientations gouvernementales en matière de nutrition au moment de la révision des contenus de cours se rapportant à l'alimentation dans le programme de formation Techniques d'éducation à l'enfance offert au collégial.	Une lettre datée du 31 mars 2008 a été envoyée par le Ministère à toutes les directions des études de 23 établissements de niveau collégial. Elle invitait les établissements à tenir compte et à intégrer, dans le programme Techniques d'éducation à l'enfance, les orientations du PAG (qu'on peut lire dans les mesures 9 et 23). Par ailleurs, d'autres informations dans ce sens ont été transmises à plusieurs reprises (par courriel ou par téléphone) par des responsables de programmes au MEELS à cet effet, toujours dans le respect des politiques des établissements et de leur autonomie de gestion.
10	Sensibiliser les établissements scolaires à l'importance de se doter de politiques alimentaires locales inspirées de la politique-cadre en matière d'alimentation dans les établissements scolaires et soutenir les milieux qui adoptent de telles politiques.	Un outil permettant aux établissements de tracer leur portrait de situation de la mise en œuvre de la politique-cadre (P-C) a été rendu disponible en ligne au printemps et à l'automne 2009. Ce questionnaire a permis au Ministère de tracer un bilan de mise en œuvre de la P-C et de cibler les problématiques réelles des milieux afin de les soutenir adéquatement. Des outils d'information sont en élaboration pour les parents, les élèves et le personnel des écoles concernant la saine alimentation et l'activité physique.
11	Instaurer un comité de suivi de la mise en œuvre de la politique-cadre en matière d'alimentation dans les établissements scolaires.	Un comité de suivi a été mis sur pied à l'automne 2008. Il est composé de représentants du Ministère et du réseau de l'éducation, du réseau de la santé, du ministère de l'Agriculture, des Pêcheries et de l'Alimentation et du Secrétariat à la jeunesse. Les membres de ce comité se rencontrent en moyenne 2 fois par année pour fournir au Ministère une rétroaction relativement à la mise en œuvre de la Politique-cadre, le conseiller sur l'application des actions prévues et à prévoir pour assurer la qualité de la mise en œuvre des orientations, et finalement pour valider les mesures prévues pour l'évaluation et l'application de la P-C. La dernière rencontre de ce comité a eu lieu en novembre 2010. Une prochaine rencontre est prévue en juin 2011.
12	Adapter la politique-cadre en matière d'alimentation dans les établissements scolaires pour les établissements d'enseignement supérieur.	Le cadre de référence <i>Pour un virage santé à l'enseignement supérieur</i> est en application depuis près de 3 ans. Un bilan a été présenté à la commission des affaires étudiantes de la Fédération des Cégeps en décembre 2010 et sera également présenté à l'association des collèges privés. Les associations universitaires seront aussi informées à cette période.
13	Sensibiliser les établissements d'enseignement supérieur à l'importance de se doter de politiques alimentaires locales qui s'inspirent de la politique-cadre en matière d'alimentation dans les établissements scolaires et soutenir les milieux qui adoptent de telles politiques.	Le cadre de référence <i>Pour un virage santé à l'enseignement supérieur</i> permet de sensibiliser les établissements, particulièrement par l'orientation 1 qui est libellée ainsi : « <i>Instaurer une politique alimentaire d'établissement favorisant de saines habitudes alimentaires</i> ». Les collèges reçoivent une subvention pour la mise en œuvre des orientations du cadre de référence.

Action	Libellé de l'action	État d'avancement / commentaires
14	Poursuivre le soutien (documentation, sessions de formation) aux réseaux scolaires pour la mise en place d'interventions globales et concertées (approche <i>École en santé</i>) favorables à une saine alimentation.	<p>Au 31 mars 2010, les données préliminaires indiquent que 35 % des écoles primaires et secondaires publiques du Québec mettent en œuvre l'approche École en santé (forte majorité à l'éducation préscolaire et à l'enseignement primaire). Les documents <i>Analyse des interventions de promotion de la santé et de prévention en contexte scolaire québécois : cohérence avec les meilleures pratiques selon l'approche École en santé, juillet 2009</i> et <i>Réussite éducative, santé, bien-être : agir efficacement en contexte scolaire, Synthèse des recommandations, avril 2010</i> sont disponibles en format électronique sur le site de l'Institut national de santé publique (INSPQ); il ont également été diffusés dans les réseaux du Ministère et du ministère de la Santé et des Services sociaux.</p> <p>En lien avec l'évaluation de l'approche École en santé deux rapports de recherche sont également disponibles sur le site de l'INSPQ : <i>Les facteurs influençant la dissémination et l'adoption de l'approche École en santé, novembre 2008</i> et <i>L'appropriation par les acteurs locaux de la stratégie globale de mise en œuvre de l'approche École en santé en lien avec la thématique des saines habitudes de vie chez les jeunes, novembre 2009</i>. Ces documents ont également été diffusés dans les réseaux du Ministère et du MSSS. Le site Web de l'approche École en santé, hébergé sur le site de l'INSPQ, a été mis en ligne à l'automne 2010.</p> <p>Au printemps 2010, le Ministère et le MSSS ont documenté, dans quatre régions du Québec (Saguenay-Lac St-Jean, Estrie, Gaspésie, Montréal), des expériences d'arrimage de l'approche École en santé et de la stratégie d'intervention Agir autrement et leurs liens avec d'autres mesures structurantes destinées à l'éducation préscolaire et à l'enseignement primaire et secondaire. Des gestionnaires et professionnels des deux réseaux rattachés aux directions régionales du Ministère et aux commissions scolaires ainsi qu'aux directions de santé publique des agences de santé et de services sociaux et aux Centres de santé et de services sociaux de même que des directeurs d'école et des enseignants ont participé à des entrevues de groupe réalisées dans chacune de ces régions. Un rapport sera disponible au printemps 2011.</p>
20	Favoriser la prise en compte des nouvelles orientations gouvernementales en matière d'alimentation au moment de la révision des programmes d'études se rapportant au secteur de l'alimentation dans les programmes de formation professionnelle et technique.	De façon continue, lors de la révision des programmes, les orientations du PAG sont précisées afin que les responsables en tiennent compte. L'attestation de spécialisation professionnelle <i>Pâtisserie de restaurant</i> est actuellement en révision.
23	Favoriser la prise en compte des nouvelles orientations en matière d'activité physique et de psychomotricité au moment de la révision des contenus de cours du programme Techniques d'éducation à l'enfance, à la	Le même commentaire qu'à l'action 9 s'applique ici.

Action	Libellé de l'action	État d'avancement / commentaires
	formation collégiale.	
25	Favoriser l'établissement de partenariats locaux qui contribuent à une augmentation de la participation des élèves à des activités physiques et sportives.	Le programme Écoles en forme et en santé finance des projets locaux, nouveaux ou bonifiés, visant à donner aux jeunes de saines habitudes de vie, dont la pratique régulière d'activités physiques et une saine alimentation. Ce programme est reconduit pour l'année 2010-2011 pour les élèves du 3 ^e cycle du primaire, et est assorti d'un investissement de 3 millions de dollars.
26	Encourager l'aménagement, l'animation et l'embellissement de cours d'école qui facilitent la pratique d'activité physique.	En 2009-2010, 163 projets « Embellissement des cours d'école » ont été présentés, pour une somme totale de 2,88 M\$. La trousse <i>Ma cour : un monde de plaisir (Guide pour l'aménagement, l'organisation et l'animation de la cour d'école)</i> comportant un CD, des fiches de jeux ainsi que 5 guides différents est disponible gratuitement pour les écoles. Une formation est donnée aux écoles qui désirent l'utiliser. Un suivi est ensuite assuré par des organismes partenaires du programme Kino-Québec. Un dépliant promotionnel a été produit et vise à informer les écoles de l'existence de cet outil.
27	Poursuivre le soutien (documentation, sessions de formation) aux réseaux scolaires pour la mise en place d'interventions globales et concertées (approche <i>École en santé</i>) favorables à l'activité physique.	Le même commentaire qu'à l'action 14 s'applique ici
28	Assurer le suivi de la mise en œuvre de l'augmentation du temps d'enseignement alloué à l'éducation physique et à la santé, tel que déterminé par le régime pédagogique.	En août 2006, le Ministère a demandé à chaque commission scolaire de compiler le temps d'enseignement de toutes les spécialités au primaire, y compris l'éducation physique et à la santé (EPS). Cette collecte a permis de constater qu'environ 80 % des écoles respectaient le temps prescrit pour le cours d'EPS.
61	Sensibiliser les responsables de la formation initiale et continue (universités, associations et ordres professionnels, etc.) à l'importance de tenir compte des données les plus récentes relativement aux problèmes reliés au poids pour les professionnels des milieux de la santé, scolaires et sportifs.	Pour ce qui est de la formation initiale et continue au regard des problèmes reliés au poids, l'arrimage des actions doit se faire avec des représentants du MSSS. Les représentants du Ministère doivent travailler avec le MSSS pour s'assurer que les données les plus récentes relativement aux problèmes de poids seront prises en compte dans la formation initiale et continue. Les établissements collégiaux et universitaires doivent être informés et mis à contribution pour mettre en œuvre ces actions.
75	Assurer le transfert des connaissances issues de la recherche aux divers intervenants de tous les ministères et partenaires visés par la problématique.	Le suivi de cette mesure dépend d'initiatives à venir de la part du MSSS. Celui-ci devrait procéder à l'organisation d'une rencontre réunissant le Ministère, le MSSS et l'INSPQ.

POLITIQUE-CADRE POUR UN VIRAGE SANTÉ À L'ÉCOLE

ÉTAT DE SITUATION DE MISE EN ŒUVRE (mars 2011)

ACTION	État de la situation - mars 2011	Échéancier
Bilan de la mise en œuvre de la Politique-cadre	Un questionnaire permettant d'effectuer le bilan de mise en œuvre dans les écoles a été mis en ligne en mai 2009. Les résultats démontrent notamment que 96 % des établissements composent une assiette comprenant au moins un légume d'accompagnement; 95 % des établissements n'offrent plus de pommes de terre frites; 94 % des écoles primaires n'offrent plus de boissons sucrées ou avec substitut de sucre (gazeuses ou non) dans leur service principal, comparativement à 59 % des écoles secondaires et 38 % des centres (formation professionnelle et éducation des adultes); 75 % des établissements ont éliminé la friture et les aliments panés commerciaux ou préalablement frits.	Terminé
Collecte de données	Une collecte de données effectuée en juin 2008 montre que la presque totalité des commissions scolaires possèdent une politique locale. Une seconde collecte de données est prévue en 2011-2012.	Automne 2011
Comité d'experts (conseiller le Ministère dans les réponses à apporter aux questions qui lui sont posées concernant l'application de la Politique-cadre)	En 2010, il n'y a pas eu de rencontre de ce comité. Au total, huit fiches d'information précisant les orientations de la Politique-cadre ont été produites par le Ministère et distribuées dans le réseau scolaire et celui de la santé, de même qu'au ministère de l'Agriculture, des Pêcheries et de l'Alimentation.	En continu
Comité de suivi de la mise en œuvre de la Politique-cadre	Une rencontre a eu lieu, en novembre 2010. Dans le cadre de cette rencontre, le ministère de la Santé et des services sociaux a présenté son <i>Cadre de référence à l'intention des établissements du réseau de la santé et des services sociaux</i> . Une autre rencontre est prévue en juin 2011.	En continu
Questionnaire permettant aux établissements scolaires d'effectuer un autoportrait de leur situation	Un questionnaire en ligne a été mis à la disposition des écoles pour qu'elles puissent faire un autoportrait de leur situation. Une fois les données saisies, un rapport personnalisé est automatiquement généré et permet à l'école d'analyser globalement sa situation au regard des orientations de la Politique-cadre. Ce rapport peut permettre, entre autres, de planifier les actions à poser afin d'améliorer l'offre d'aliments sains et d'activités physiques dans l'école.	Printemps 2009 jusqu'en septembre 2012
Mise à jour du site Web	Une mise à jour du site Web a été effectuée. En plus de présenter la Politique-cadre et les fiches d'information pour mieux la comprendre et l'appliquer, ce site comprend une section pour le milieu scolaire, une pour les parents et les élèves et une autre présentant les extraits de la vidéo <i>Réussir un virage santé</i> . D'autres éléments du site seront mis à jour régulièrement.	En continu
Outil d'information pour les parents	Un premier outil d'information pour les parents a été élaboré. Il fournit des exemples vécus dans les milieux. Il présente des conseils sur le déjeuner santé et sur les possibilités d'être actifs physiquement dans un contexte de plein air, en toute saison. Sa diffusion est prévue pour l'automne 2011.	Automne 2011

Outil pour les élèves	Un outil pour les élèves est en cours de production pour les informer sur la saine alimentation et sur un mode de vie physiquement actif.	Automne 2011
Outil pour le personnel	Un outil pour le personnel scolaire sera produit pour l'informer sur la saine alimentation et un mode de vie physiquement actif et l'aider dans son rôle de soutien auprès des élèves.	Automne 2011
Allocation pour améliorer les équipements des services alimentaires	En 2007-2008, une somme de 6,4 M\$ a été répartie entre les commissions scolaires dans le cadre du plan triennal d'immobilisations, pour améliorer les équipements liés à l'alimentation. Ce montant n'est pas récurrent.	Terminé
Allocation pour l'embellissement des cours d'école	Une somme de 2,88 M\$ pour l'année 2009-2010 a été allouée à 163 projets d'aménagement et d'animation de la cour d'école dans le cadre de la mesure <i>Embellissement des cours d'école</i> . D'autres projets seront soutenus en 2010-2011.	Allocation annuelle récurrente
Allocation aux commissions scolaires pour rédiger ou adapter leur politique locale sur les saines habitudes de vie	Depuis 2007-2008, une somme de 1,53 M\$ est répartie entre les commissions scolaires pour leur permettre d'élaborer ou d'adapter leur politique locale sur la saine alimentation et un mode de vie physiquement actif.	Allocation annuelle récurrente
Allocation pour les établissements d'enseignement privés	Une somme de 112 000 \$ est allouée aux établissements d'enseignement privés pour les soutenir dans les changements que demande l'application de la Politique-cadre.	Allocation annuelle récurrente

**Acquisition d'équipements pour favoriser l'adoption de saines habitudes alimentaires
2007-2008
(cette allocation n'était pas récurrente)**

Nom de la commission scolaire	\$
711000 Monts-et-Marées, CS des	59 742
712000 Phares, CS des	76 498
713000 Fleuve-et-des-Lacs, CS du	59 357
714000 Kamouraska-Rivière-du-Loup, CS de	64 703
721000 Pays-des-Bleuets, CS du	70 522
722000 Lac-Saint-Jean, CS du	58 854
723000 Rives-du-Saguenay, CS des	92 895
724000 De La Jonquière, CS	61 197
731000 Charlevoix, CS de	29 360
732000 Capitale, CS de la	168 233
733000 Découvreurs, CS des	82 568
734000 Premières-Seigneuries, CS des	158 189
735000 Portneuf, CS de	45 434
741000 Chemin-du-Roy, CS du	136 453
742000 Énergie, CS de l'	86 900
751000 Hauts-Cantons, CS des	58 776
752000 Région-de-Sherbrooke, CS de la	116 489
753000 Sommets, CS des	72 524
761000 Pointe-de-l'Île, CS de la	165 635
762000 Montréal, CS de	472 633
763000 Marguerite-Bourgeoys, CS	249 406
771000 Draveurs, CS des	113 501
772000 Portages-de-l'Outaouais, CS des	84 031
773000 Coeur-des-Vallées, CS au	48 844
774000 Hauts-Bois-de-l'Outaouais, CS des	38 377
781000 Lac-Témiscamingue, CS du	29 852
782000 Rouyn-Noranda, CS de	49 467
783000 Harricana, CS	45 669
784000 Or-et-des-Bois, CS de l'	45 880
785000 Lac-Abitibi, CS du	32 277
791000 Estuaire, CS de l'	53 642
792000 Fer, CS du	33 411
793000 Moyenne-Côte-Nord, CS de la	13 294
801000 Baie-James, CS de la	21 536
811000 Îles, CS des	11 702
812000 Chic-Chocs, CS des	37 835
813000 René-Lévesque, CS	57 532
821000 Côte-du-Sud, CS de la	85 200
822000 Appalaches, CS des	42 503
823000 Beauce-Etchemin, CS de la	139 715
824000 Navigateurs, CS des	140 692
831000 Laval, CS de	234 653
841000 Affluents, CS des	191 580
842000 Samares, CS des	162 455
851000 Seigneurie-des-Mille-Îles, CS de la	203 921
852000 Rivière-du-Nord, CS de la	126 176
853000 Laurentides, CS des	59 773
854000 Pierre-Neveu, CS	43 750
861000 Sorel-Tracy, CS de	43 292
862000 Saint-Hyacinthe, CS de	91 063
863000 Hautes-Rivières, CS des	117 812
864000 Marie-Victorin, CS	184 213
865000 Patriotes, CS des	169 342
866000 Val-des-Cerfs, CS du	97 883
867000 Grandes-Seigneuries, CS des	131 387
868000 Vallée-des-Tisserands, CS de la	73 674
869000 Trois-Lacs, CS des	87 090

871000 Riveraine, CS de la	50 073
872000 Bois-Francs, CS des	93 545
873000 Chênes, CS des	85 233
881000 Central Québec, CS	35 756
882000 Eastern Shores, CS	24 912
883000 Eastern Townships, CS	45 967
884000 Riverside, CS	59 925
885000 Sir-Wilfrid-Laurier, CS	91 368
886000 Western Québec, CS	54 763
887000 English-Montréal, CS	157 131
888000 Lester-B.-Pearson, CS	147 750
889000 New Frontiers, CS	30 097
Total	6 405 912

M30880⁽¹⁾ : Acquisition d'équipements pour favoriser l'adoption de saines habitudes alimentaires
(Inv.)

Embellissement des cours d'école 2009-2010

R A	CS	Nom commissions scolaires	Allocation MELS	Nombre projets autorisé s	Allocation par région adminis- trative
	71100				
01	0	Commission scolaire des Monts-et-Marées	41 115 \$	4	
	71200				
01	0	Commission scolaire des Phares	76 805 \$	6	
	71300				
01	0	Commission scolaire du Fleuve-et-des-Lacs	23 561 \$	1	
	71400	Commission scolaire de Kamouraska—			
01	0	Rivière-du-Loup	25 000 \$	1	166 481 \$
	72300				
02	0	Commission scolaire des Rives-du-Saguenay	95 302 \$	4	
	88100				
* 02	0	Commission scolaire Central Québec	9 908 \$	1	105 210 \$
	73100				
03	0	Commission scolaire de Charlevoix	70 285 \$	6	
	73200				
03	0	Commission scolaire de la Capitale	50 000 \$	2	
	73300				
03	0	Commission scolaire des Découvreurs	54 128 \$	3	
	73400	Commission scolaire des Premières-			
03	0	Seigneuries	57 826 \$	3	
	73500				
03	0	Commission scolaire de Portneuf	25 000 \$	1	
	88100				
* 03	0	Commission scolaire Central Québec	21 801 \$	1	279 040 \$
	74200				
04	0	Commission scolaire de l'Énergie	25 000 \$	1	
	88100				
* 04	0	Commission scolaire Central Québec	8 895 \$	1	33 895 \$
	75100				
05	0	Commission scolaire des Hauts-Cantons	25 920 \$	2	
	75300				
05	0	Commission scolaire des Sommets	77 817 \$	4	103 737 \$
	76100				
06	0	Commission scolaire de la Pointe-de-l'Île	25 000 \$	1	
	76200				
06	0	Commission scolaire de Montréal	221 434 \$	10	
	76300				
06	0	Commission scolaire Marguerite-Bourgeoys	52 872 \$	4	
	88700				
06	0	Commission scolaire English-Montréal	86 134 \$	6	
	88800				
06	0	Commission scolaire Lester-B.-Pearson	75 000 \$	3	460 440 \$
	77100				
07	0	Commission scolaire des Draveurs	36 839 \$	2	
	77200	Commission scolaire des Portages-de-			
07	0	l'Outaouais	58 113 \$	4	
	77300				
07	0	Commission scolaire au Coeur-des-Vallées	25 000 \$	1	
	77400	Commission scolaire des Hauts-Bois-de-			
07	0	l'Outaouais	15 497 \$	1	
	88600				
07	0	Commission scolaire Western Québec	42 258 \$	4	177 707 \$
	78200				
08	0	Commission scolaire de Rouyn-Noranda	13 739 \$	2	
08	78300	Commission scolaire Harricana	50 000 \$	2	

	0				
	78400				
08	0	Commission scolaire de l'Or-et-des-Bois	25 000 \$	1	
	78500				
08	0	Commission scolaire du Lac-Abitibi	50 000 \$	2	138 739 \$
	79100				
09	0	Commission scolaire de l'Estuaire	12 868 \$	2	
	79300	Commission scolaire de la Moyenne-Côte-			
09	0	Nord	25 000 \$	1	37 868 \$
	81200				
11	0	Commission scolaire des Chic-Chocs	20 082 \$	2	
	81300				
11	0	Commission scolaire René-Lévesque	42 038 \$	2	62 120 \$
	82100				
12	0	Commission scolaire de la Côte-du-Sud	9 088 \$	1	
	82200				
12	0	Commission scolaire des Appalaches	64 250 \$	3	
	82300				
12	0	Commission scolaire de la Beauce-Etchemin	99 987 \$	4	
	82400				
12	0	Commission scolaire des Navigateurs	32 007 \$	2	205 332 \$
	83100				
13	0	Commission scolaire de Laval	25 000 \$	1	
	88500				
* 13	0	Commission scolaire Sir-Wilfrid-Laurier	60 463 \$	3	85 463 \$
	84100				
14	0	Commission scolaire des Affluents	53 182 \$	4	
	84200				
14	0	Commission scolaire des Samares	46 673 \$	2	99 855 \$
	85100	Commission scolaire de la Seigneurie-des-			
15	0	Mille-Îles	191 334 \$	8	
	85200				
15	0	Commission scolaire de la Rivière-du-Nord	19 631 \$	1	
	85300				
15	0	Commission scolaire des Laurentides	50 000 \$	2	
	88500				
* 15	0	Commission scolaire Sir-Wilfrid-Laurier	5 934 \$	1	266 899 \$
	86100				
16	0	Commission scolaire de Sorel-Tracy	27 250 \$	2	
	86200				
16	0	Commission scolaire de Saint-Hyacinthe	54 700 \$	4	
	86300				
16	0	Commission scolaire des Hautes-Rivières	101 771 \$	5	
	86400				
16	0	Commission scolaire Marie-Victorin	9 839 \$	1	
	86600				
16	0	Commission scolaire de Val-des-Cerfs	88 652 \$	5	
	86700				
16	0	Commission scolaire des Grandes-Seigneuries	165 622 \$	13	
	86800	Commission scolaire de la Vallée-des-			
16	0	Tisserands	24 982 \$	2	472 816 \$
	87200				
17	0	Commission scolaire des Bois-Francs	50 000 \$	2	
	87300				
17	0	Commission scolaire des Chênes	136 375 \$	6	186 375 \$
			2 881 977 \$	163	2 881 977 \$

* Les projets de cette commission scolaire sont répartis dans plus d'une région administrative.

MINISTÈRE DE L'ÉDUCATION, DU LOISIR ET DU SPORT
ÉTUDE DES CRÉDITS 2011-2012
Demande de renseignements particuliers de l'opposition officielle

QUESTION

Sommes allouées à l'organisme « Québec en forme » en 2010-2011.

RÉPONSE

Année	MELS	MSSS
2010-2011	2 000 000 \$	2 000 000 \$

MINISTÈRE DE L'ÉDUCATION, DU LOISIR ET DU SPORT
ÉTUDE DES CRÉDITS 2011-2012
Demande de renseignements particuliers de l'opposition officielle

QUESTION

Bilan du plan d'action éducation, emploi et productivité et ventilation des sommes accordées depuis 2008.

RÉPONSE

Le budget 2008-2009 prévoyait une somme additionnelle de 40,6 M\$ pour l'année scolaire 2008-2009 en formation professionnelle et technique et en formation continue pour financer de nouvelles initiatives présentées au Plan d'action éducation emploi et productivité. Ces montants sont maintenus en 2011-2012. Ces ajouts auront permis les principales réalisations suivantes :

Formation professionnelle et technique

- Mise en place pour les commissions scolaires d'actions destinées à accroître le taux de fréquentation et la réussite des jeunes en formation professionnelle.
- Création de l'Institut national des mines le 26 mai 2009. Sa première année d'opérations sera complétée le 31 mars 2011.
- Mise en place d'un projet de formations techniques spécialisées dans le domaine de la maintenance d'éoliennes.
- En formation professionnelle, financement pour démarrer la formation de groupes inférieurs aux normes de financement.
- Les Tables régionales disposent d'un financement leur permettant d'offrir des sessions de formation à temps partiel ou pour l'obtention d'attestations d'études professionnelles ou collégiales de courte durée selon les besoins régionaux de main-d'œuvre.
- Les Tables régionales d'éducation interordres (TREIO) disposent d'un financement leur permettant d'assurer la concertation régionale pour la détermination d'une offre de formation adaptée aux besoins régionaux de main-d'œuvre. Parmi les principales réalisations, des plans d'aménagements régionaux de l'offre de formation ont été complétés.
- Pour favoriser la persévérance, nouveau mode de financement de la formation suivie en concomitance à la formation professionnelle pour encourager un accompagnement des élèves.

Formation générale des adultes

- Les commissions scolaires disposent d'un financement permettant de libérer les enseignants pour qu'ils s'approprient les nouveaux programmes d'études.
- Toutes les commissions scolaires ont reçu un financement leur permettant d'améliorer les Services d'accueil, de référence, de conseil et d'accompagnement (SARCA) et d'offrir plus de services complémentaires.
- Les commissions scolaires disposent des ressources pour permettre l'adaptation de leur matériel pédagogique.
- Les commissions scolaires disposent maintenant de ressources professionnelles et techniques pour accompagner les enseignants à l'intégration des technologies dans leur enseignement par l'entremise du Réseau de développement des compétences par l'intégration des technologies (RECIT) de la formation générale des adultes.
- Le ratio de financement des services de formation du premier cycle est désormais uniforme à 15 élèves par enseignant.

La ventilation des sommes autorisées depuis 2008 se détaille ainsi :

Plan d'action éducation, emploi et productivité (PAEEP)	
	Annuellement depuis 2008-2009 (M\$)
• Institut national des mines	1,00
• Soutenir la formation de petits groupes	3,10
• Formation à temps partiel	2,50
• Attestation d'études professionnelles (AEP)	2,50
• Rapprochement en matière de formation professionnelle et technique	2,50
• Accès des jeunes de moins de 20 ans à la formation professionnelle - concomitance	2,00
• Projets novateurs de formation	0,45
Sous-total formation professionnelle	14,05
• Projet pilote en maintenance d'éoliennes en Gaspésie	0,40
• Formation à temps partiel	2,50
• Formation menant à l'attestation d'études collégiales (AEC)	2,50
• Rapprochement en matière de formation professionnelle et technique	2,50
• Projets novateurs de formation	0,65
Sous-total formation technique	8,55
• Services d'accueil, de référence, de conseil et d'accompagnement (SARCA)	2,00
• Services complémentaires	7,00
• Adaptation du matériel pédagogique	1,00
• Soutien à l'utilisation des nouvelles technologies par les enseignants	2,00
• Baisse, aux fins de financement, du nombre d'adultes par classe	5,00
• Éducation des adultes autochtones	1,00
Sous-total formation générale des adultes	18,00
Total	40,60

Source : Direction de la gestion sectorielle des ressources

MINISTÈRE DE L'ÉDUCATION, DU LOISIR ET DU SPORT
ÉTUDE DES CRÉDITS 2011-2012
Demande de renseignements particuliers de l'opposition officielle

QUESTION

Bilan de la Mesure écoles montréalaises et lutte à la pauvreté.

RÉPONSE

L'allocation supplémentaire de 12,2 M\$ dédiée au Programme de soutien à l'école montréalaise a été répartie lors de l'année scolaire 2010-2011 entre 165 écoles ciblées, dont 15 ont des annexes. L'ensemble de ces écoles accueille plus de 54 027 élèves. L'allocation a été répartie en deux catégories : les allocations aux écoles et les outils et services destinés aux écoles.

Les allocations aux écoles représentent 90 % de la somme de 12,2 M\$, alors que le solde de 10 % est réservé à la prestation de services à ces écoles par le ministère ainsi qu'à l'élaboration, à la conception et à la réalisation d'outils qui leur sont destinés.

Les écoles ciblées mettent en œuvre les sept mesures du Programme, lesquelles sont reconnues comme étant les avenues d'intervention les plus efficaces en vue de soutenir l'apprentissage en milieu défavorisé.

Les allocations aux écoles sont essentiellement déterminées selon leur taille et au prorata du nombre d'élèves. Elles sont versées en deux parties, soit en janvier et en juin.

Une portion de l'allocation de 12,2 M\$ est consacrée à la mise sur pied de projets particuliers et de services collectifs. Ainsi, les écoles peuvent se prévaloir d'allocations supplémentaires en présentant des projets relatifs aux modèles novateurs d'accès aux ressources culturelles et aux activités de développement des mesures du Programme ou en participant aux différentes activités de développement professionnel.

À l'automne 2010, un comité a été mis sur pied afin de réaliser le bilan et l'analyse contextuelle reliés au Programme de soutien à l'école montréalaise. Ce comité, constitué de représentants des cinq commissions scolaires de l'île de Montréal et de représentants du Ministère, avait pour mandat de proposer des recommandations en lien avec les orientations à privilégier en fonction du contexte montréalais défavorisé et pluriethnique. L'analyse a permis de documenter l'évolution de ce contexte depuis la mise sur pied du Programme, de dresser l'état de situation au regard des données de recherche sur les interventions en milieux défavorisés dans les grands centres urbains ainsi que de dégager des éléments de réflexion liés à l'évolution du contexte de gestion, tant au niveau de la répartition de l'allocation que du nouveau mode de gouvernance amené par le projet de loi n° 88.

Un comité régional de gestion regroupant le primaire et le secondaire a également été formé afin d'assurer un meilleur arrimage des interventions réalisées dans le cadre du Programme de soutien à l'école montréalaise et de la Stratégie d'intervention Agir autrement, tant par l'équipe de professionnels que par les commissions scolaires de la région.

L'équipe professionnelle du Programme de soutien à l'école montréalaise accompagnera les écoles en ce sens dès la prochaine année scolaire. Cet accompagnement des milieux scolaires mettra à contribution l'expertise des commissions scolaires et des écoles et s'exercera par le l'entremise des axes d'interventions suivants :

- le développement de pratiques innovantes et équitables en milieux défavorisés et en milieux pluriethniques;
- le développement d'outils;
- le développement d'une offre de formation diversifiée;
- la contribution au développement de l'expertise régionale et nationale.

Cette réorientation des interventions de l'équipe professionnelle auprès des écoles s'inscrit dans un souci de cohérence avec ce qui est préconisé dans le cadre de la stratégie d'intervention Agir Autrement.

MINISTÈRE DE L'ÉDUCATION, DU LOISIR ET DU SPORT
ÉTUDE DES CRÉDITS 2011-2012
Demande de renseignements particuliers de l'opposition officielle

QUESTION

Détails et ventilation de l'aide financière accordée aux services de garde en milieu scolaire ainsi que la fréquentation par région, par commission scolaire et par école ainsi que par école privée subventionnée en 2009-2010 et en 2010-2011.

RÉPONSE

L'aide financière accordée aux services de garde en milieu scolaire, par région et par commission scolaire, pour l'année scolaire 2009-2010, paraît à l'annexe 1.

La fréquentation des services de garde en milieu scolaire, par région et par commission scolaire, pour l'année scolaire 2009-2010, paraît à l'annexe 2.

Un seul établissement d'enseignement privé agréé aux fins de subvention a reçu une allocation pour services de garde en milieu scolaire pour l'année scolaire 2009-2010. Il s'agit de l'école oraliste de Québec pour sourds, qui a reçue une allocation de 56 925 \$.

Les données pour l'année scolaire 2010-2011 ne sont pas encore disponibles.

Finalement, le Ministère verse des subventions aux commissions scolaires. L'allocation est donc consentie à la commission scolaire et non à l'école.

**AIDE FINANCIÈRE ACCORDÉE AUX SERVICES DE GARDE
PAR COMMISSION SCOLAIRE EN 2009-2010**

		<u>2009-2010</u>
R.A. 01	Bas-Saint-Laurent	
711000	CS des Monts-et-Marées	465 589 \$
712000	CS des Phares	981 680 \$
713000	CS du Fleuve-et-des-Lacs	241 458 \$
714000	CS de Kamouraska-Rivière-du-Loup	716 538 \$
		2 405 265 \$
R.A. 02	Saguenay-Lac-Saint-Jean	
721000	CS du Pays-des-Bleuets	561 791 \$
722000	CS du Lac-Saint-Jean	685 903 \$
723000	CS des Rives-du-Saguenay	1 945 106 \$
724000	CS De La Jonquière	819 607 \$
		4 012 407 \$
R.A. 03	Capitale-Nationale	
731000	CS de Charlevoix	237 631 \$
732000	CS de la Capitale	5 465 700 \$
733000	CS des Découvreurs	5 375 533 \$
734000	CS des Premières-Seigneuries	688 088 \$
735000	CS de Portneuf	478 809 \$
881000	CS Central Québec	478 809 \$
		12 724 570 \$
R.A. 04	Mauricie	
741000	CS du Chemin-du-Roy	2 220 854 \$
742000	CS de l'Énergie	1 387 960 \$
		3 608 814 \$
R.A. 05	Estrie	
751000	CS des Hauts-Cantons	699 758 \$
752000	CS de la Région-de-Sherbrooke	2 571 700 \$
753000	CS des Sommets	1 045 081 \$
883000	CS Eastern Townships	436 252 \$
		4 752 791 \$
R.A. 06	Montréal	
761000	CS de la Pointe-de-l'Île	5 664 056 \$
762000	CS de Montréal	17 001 480 \$
763000	CS Marguerite-Bourgeoys	7 939 466 \$
887000	CS English-Montréal	2 782 220 \$
888000	CS Lester-B.-Pearson	3 967 746 \$
		37 354 968 \$

		2009-2010
R.A. 07	Outaouais	
771000	CS des Draveurs	3 376 889 \$
772000	CS des Portages-de-l'Outaouais	3 263 243 \$
773000	CS au Coeur-des-Vallées	1 058 230 \$
774000	CS des Hauts-Bois-de-l'Outaouais	156 846 \$
886000	CS Western Québec	932 494 \$
		8 787 702 \$
R.A. 08	Abitibi-Témiscamingue	
781000	CS du Lac-Témiscamingue	177 298 \$
782000	CS de Rouyn-Noranda	676 828 \$
783000	CS Harricana	266 155 \$
784000	CS de l' Or-et-des-Bois	695 344 \$
785000	CS du Lac-Abitibi	194 817 \$
		2 010 442 \$
R.A. 09	Côte-Nord	
689000	Littoral, Cs du	
791000	CS de l' Estuaire	550 370 \$
792000	CS du Fer	703 217 \$
793000	CS de la Moyenne-Côte-Nord	73 045 \$
		1 326 632 \$
R.A. 10	Nord-du-Québec	
801000	CS de la Baie-James	214 137 \$
		214 137 \$
R.A. 11	Gaspésie-Îles-de-la-Madeleine	
811000	CS des Îles	165 342 \$
812000	CS des Chic-Chocs	292 789 \$
813000	CS René-Lévesque	431 750 \$
882000	CS Eastern Shores	44 709 \$
		934 590 \$
R.A. 12	Chaudière-Appalaches	
821000	CS de la Côte-du-Sud	666 258 \$
822000	CS des Appalaches	461 101 \$
823000	CS de la Beauce-Etchemin	2 451 617 \$
824000	CS des Navigateurs	4 484 092 \$
		8 063 068 \$
R.A. 13	Laval	
831000	CS de Laval	7 515 662 \$
		7 515 662 \$
R.A. 14	Lanaudière	
841000	CS des Affluents	6 516 042 \$
842000	CS des Samares	2 235 122 \$
		8 751 164 \$

		<u>2009-2010</u>
R.A. 15	Laurentides	
851000	CS de la Seigneurie-des-Mille-Îles	7 029 498 \$
852000	CS de la Rivière-du-Nord	3 000 465 \$
853000	CS des Laurentides	978 517 \$
854000	CS Pierre-Neveu	459 919 \$
885000	CS Sir-Wilfrid-Laurier	1 796 565 \$
		<hr/>
		13 264 964 \$
R.A. 16	Montréal	
861000	CS de Sorel-Tracy	647 706 \$
862000	CS de Saint-Hyacinthe	2 149 530 \$
863000	CS des Hautes-Rivières	2 555 133 \$
864000	CS Marie-Victorin	7 293 865 \$
865000	CS des Patriotes	7 032 235 \$
866000	CS du Val-des-Cerfs	1 944 099 \$
867000	CS des Grandes-Seigneuries	4 409 620 \$
868000	CS de la Vallée-des-Tisserands	1 082 177 \$
869000	CS des Trois-Lacs	2 524 542 \$
884000	CS Riverside	1 865 219 \$
889000	CS New Frontiers	412 084 \$
		<hr/>
		31 916 210 \$
R.A. 17	Centre-du-Québec	
871000	CS de la Riveraine	754 522 \$
872000	CS des Bois-Francs	1 422 660 \$
873000	CS des Chênes	1 602 543 \$
		<hr/>
		3 779 725 \$

**DONNÉES SUR LA FRÉQUENTATION DES ÉLÈVES
DANS LES SERVICES DE GARDE PAR COMMISSION SCOLAIRE**

		2009-2010	
		<u>Régulière</u>	<u>Sporadique</u>
R.A. 01	Bas-Saint-Laurent		
711000	CS des Monts-et-Marées	511	158
712000	CS des Phares	1 080	695
713000	CS du Fleuve-et-des-Lacs	281	171
714000	CS de Kamouraska-Rivière-du-Loup	837	478
		2 709	1 502
R.A. 02	Saguenay-Lac-Saint-Jean		
721000	CS du Pays-des-Bleuets	556	874
722000	CS du Lac-Saint-Jean	698	965
723000	CS des Rives-du-Saguenay	2 077	1 268
724000	CS De La Jonquière	989	459
		4 320	3 566
R.A. 03	Capitale-Nationale		
731000	CS de Charlevoix	253	377
732000	CS de la Capitale	6 068	2 533
733000	CS des Découvreurs	3 731	1 646
734000	CS des Premières-Seigneuries	6 493	2 125
735000	CS de Portneuf	801	754
881000	CS Central Québec	526	785
		17 872	8 220
R.A. 04	Mauricie		
741000	CS du Chemin-du-Roy	2 439	1 524
742000	CS de l'Énergie	1 230	1 896
		3 669	3 420
R.A. 05	Estrie		
751000	CS des Hauts-Cantons	757	552
752000	CS de la Région-de-Sherbrooke	3 130	2 460
753000	CS des Sommets	1 131	301
883000	CS Eastern Townships	490	175
		5 508	3 488
R.A. 06	Montréal		
761000	CS de la Pointe-de-l'Île	5 934	1 300
762000	CS de Montréal	18 259	5 025
763000	CS Marguerite-Bourgeoys	9 067	2 242
887000	CS English-Montréal	2 673	770
888000	CS Lester-B.-Pearson	4 397	361
		40 330	9 698

		2009-2010	
		Régulière	Sporadique
R.A. 07	Outaouais		
771000	CS des Draveurs	4 229	1 378
772000	CS des Portages-de-l'Outaouais	3 973	174
773000	CS au Coeur-des-Vallées	1 332	40
774000	CS des Hauts-Bois-de-l'Outaouais	154	114
886000	CS Western Québec	1 084	146
		10 772	1 852
R.A. 08	Abitibi-Témiscamingue		
781000	CS du Lac-Témiscamingue	193	51
782000	CS de Rouyn-Noranda	800	368
783000	CS Harricana	285	78
784000	CS de l' Or-et-des-Bois	802	539
785000	CS du Lac-Abitibi	240	86
		2 320	1 122
R.A. 09	Côte-Nord		
689000	Littoral, Cs du		
791000	CS de l' Estuaire	607	441
792000	CS du Fer	797	429
793000	CS de la Moyenne-Côte-Nord	84	37
		1 488	907
R.A. 10	Nord-du-Québec		
801000	CS de la Baie-James	230	227
		230	227
R.A. 11	Gaspésie-Îles-de-la-Madeleine		
811000	CS des Îles	171	170
812000	CS des Chic-Chocs	318	121
813000	CS René-Lévesque	459	289
882000	CS Eastern Shores	48	19
		996	599
R.A. 12	Chaudière-Appalaches		
821000	CS de la Côte-du-Sud	733	652
822000	CS des Appalaches	527	208
823000	CS de la Beauce-Etchemin	2 823	2 362
824000	CS des Navigateurs	5 284	4 125
		9 367	7 347
R.A. 13	Laval		
831000	CS de Laval	8 674	1 647
		8 674	1 647

		2009-2010	
		Régulière	Sporadique
R.A. 14	Lanaudière		
841000	CS des Affluents	7 136	5 162
842000	CS des Samares	2 432	1 286
		9 568	6 448
R.A. 15	Laurentides		
851000	CS de la Seigneurie-des-Mille-Îles	8 370	3 134
852000	CS de la Rivière-du-Nord	3 450	1 788
853000	CS des Laurentides	1 137	554
854000	CS Pierre-Neveu	501	98
885000	CS Sir-Wilfrid-Laurier	1 962	369
		15 420	5 943
R.A. 16	Montérégie		
861000	CS de Sorel-Tracy	681	594
862000	CS de Saint-Hyacinthe	2 427	1 713
863000	CS des Hautes-Rivières	3 107	860
864000	CS Marie-Victorin	7 877	3 079
865000	CS des Patriotes	8 765	1 812
866000	CS du Val-des-Cerfs	2 230	1 887
867000	CS des Grandes-Seigneuries	5 457	457
868000	CS de la Vallée-des-Tisserands	1 309	213
869000	CS des Trois-Lacs	3 103	1 147
884000	CS Riverside	2 224	269
889000	CS New Frontiers	462	58
		37 642	12 089
R.A. 17	Centre-du-Québec		
871000	CS de la Riveraine	828	515
872000	CS des Bois-Francs	1 712	981
873000	CS des Chênes	1 825	897
		4 365	2 393

MINISTÈRE DE L'ÉDUCATION, DU LOISIR ET DU SPORT
ÉTUDE DES CRÉDITS 2011-2012
Demande de renseignements particuliers de l'opposition officielle

QUESTION

Bilan du plan d'action pour prévenir et traiter la violence à l'école

RÉPONSE

- Des **agents de soutien** sont en poste dans toutes les régions. Ils soutiennent et accompagnent les commissions scolaires et les écoles dans la mise en œuvre du plan d'action, notamment sur l'implantation de la stratégie locale dans les établissements.
- Un **groupe-relais** constitué de représentants du milieu scolaire et des partenaires est mis en place dans chaque région, coordonné par l'agent de soutien.
- Des **sessions de formation** sont offertes aux groupes-relais et aux commissions scolaires sur l'implantation d'une stratégie locale pour prévenir et traiter la violence.
- Des **documents de soutien** sont diffusés sur le **site Web** tels que des feuillets sur l'intimidation, la violence dans l'espace virtuel et l'homophobie et des bulletins semestriels d'information sur la question de la violence. D'autres feuillets sont en cours d'élaboration (discrimination, la violence chez les garçons et chez les filles, la violence en général et la stratégie locale, gangs de rue, etc.).
- Un **relevé de littérature** sera déposé sur le site WEB au printemps 2011 pour informer les acteurs sur l'état des connaissances et les pratiques actuelles sur le phénomène de la violence.
- Un **répertoire de pratiques et d'outils** en prévention et traitement de la violence sera déposé sur le site Web du MELs au printemps 2011.
- Une allocation de **2,3 M\$** est versée annuellement aux commissions scolaires pour la mise en place de stratégies d'intervention **en vue d'agir rapidement** pour prévenir et traiter la violence (allocation annuelle récurrente).
- Une allocation de **1,75 M\$** est versée annuellement aux commissions scolaires pour leur permettre d'organiser **un service de soutien aux élèves suspendus ou expulsés** (allocation annuelle récurrente).
- Les commissions scolaires poursuivent les travaux de mise à jour de leur **plan sur les mesures d'urgence** en collaboration avec leurs services de police afin d'assurer l'efficacité des actions et la sécurité du milieu lors de situations exceptionnelles. De plus, un modèle d'entente entre les établissements d'enseignement et les services policiers est présentement proposé aux milieux.
- Un comité a été mis en place pour déterminer et mettre en œuvre les moyens les plus appropriés pour que la problématique de la violence à l'école soit incluse dans la **formation initiale du futur personnel scolaire**.
- Un **rapport a été remis à la ministre en avril 2009 sur la violence perçue et subie** dans le milieu scolaire, à partir d'autoportraits que des écoles ont dressés sur leur environnement socio-éducatif entre 2001 et 2005. Un **projet de monitoring** du phénomène de la violence est en élaboration.
- Le **comité de concertation interministériel** en matière de violence chez les jeunes s'est réuni à plusieurs reprises pour mettre en commun les actions qui concernent la prévention et le traitement de la violence afin d'assurer une plus grande concertation dans les travaux réalisés par chacun des ministères.
- Le **comité d'experts**, constitué de chercheurs de milieux universitaires, de personnes-ressources régionales et de partenaires du réseau s'est réuni pour valiser les différentes actions de la mise en œuvre du Plan. Le **comité de suivi**, créé avec la collaboration de la Table de concertation sur la violence, les jeunes et le milieu scolaire, est consulté régulièrement sur la mise en œuvre des différentes mesures dans les commissions scolaires et les écoles.

Nécessité de poursuivre la mise en œuvre du plan d'action

Portrait de situation

Au primaire

- **87 % des CS** révèlent que la majorité (50 % et plus) de leurs écoles ont effectué leur portrait de situation au regard des actions réalisées pour prévenir et traiter la violence.
- **54 % des CS** disent que la majorité (50 % et plus) de leurs écoles ont effectué celui sur les manifestations de la violence.

Au secondaire

- **87 % des CS** révèlent que la majorité (50 % et plus) de leurs écoles ont effectué leur portrait de situation au regard des actions réalisées pour prévenir et traiter la violence.
- **57 % des CS** disent que la majorité (50 % et plus) de leurs écoles ont effectué celui sur les manifestations de la violence.

Stratégie d'intervention locale

Au primaire, 60 % des CS disent que la majorité (50 % et plus) de leurs écoles se sont déjà données ou sont en train de se donner une stratégie d'intervention en prévention et traitement de la violence. **Au secondaire, 67 % des CS** révèlent que la majorité (50 % et plus) l'ont fait

MINISTÈRE DE L'ÉDUCATION, DU LOISIR ET DU SPORT
ÉTUDE DES CRÉDITS 2011-2012
Demande de renseignements particuliers de l'opposition officielle

QUESTION

Bilan de la mise en œuvre de chaque voie de la Stratégie d'action visant la persévérance et la réussite scolaires.

RÉPONSE

- Lors du dévoilement de la Stratégie d'action visant la persévérance et la réussite scolaires *L'école, j'y tiens!*, en septembre 2009, la ministre a annoncé des investissements financiers, directement liés à l'une ou l'autre des treize voies de réussite, permettant de soutenir leur mise en œuvre. D'autres montants se sont ajoutés par la suite.
 - La valorisation de l'éducation et de l'école publique est un élément central de la Stratégie et une campagne d'une durée de trois ans sur le thème *L'avenir s'écrit à l'école, faisons tous nos devoirs* a débuté au printemps 2010 (182 900 \$ pour l'année scolaire 2009-2010 et 325 000 \$ pour l'année scolaire 2010-2011).
 - Une mobilisation des acteurs régionaux (soutien du ministère de l'Éducation, du Loisir et du Sport de 25 M\$ en partenariat avec la Fondation Lucie et André Chagnon qui engage 25 M\$, pour un total de 50 M\$ sur 5 ans à compter de 2009-2010 jusqu'à 2013-2014).
 - L'application de la réduction de la taille des groupes d'élèves (31,69 M\$ en 2010-2011 et 114,7 M\$ à terme en 2013-2014).
 - Des améliorations au programme Aide aux devoirs (20 M\$).
 - La bonification de l'allocation pour le déploiement d'Allô prof dans toutes les régions du Québec et de S.O.S. LEARN (plus de 2 M\$ d'ici 2012-2013).
 - Le renforcement de la Stratégie d'intervention Agir autrement qui se traduit notamment par un accompagnement et un suivi étroit de 133 écoles phares (44,6 M\$).
 - Une somme de 7,7 M\$ en 2010-2011 et de 11 M\$ en 2011-2012 consacrées pour l'embauche de 200 enseignants-ressources à l'enseignement secondaire, et ce, dans le but d'offrir un accompagnement personnalisé à chaque élève qui entre au secondaire avec une année de retard. Ces enseignants-ressources ont comme principales tâches :
 - d'assurer le suivi scolaire de ces élèves au moins chaque semaine;
 - de les soutenir dans diverses facettes de leur vie scolaire;
 - de travailler en concertation avec les autres enseignants et les intervenants requis, selon les besoins.
 - Des mesures de soutien offertes au réseau pour l'augmentation de l'offre d'activités parascolaires sportives et culturelles de 8,4 M\$ en 2010-2011 et de 12 M\$ en 2011-2012.
 - Un appui concret au Réseau réussite Montréal (500 000 \$ en 2009-2010, 500 000 \$ en 2010-2011 et 500 000 \$ en 2011-2012).
- Un état de situation sommaire de la mise en œuvre des voies de réussite de la Stratégie d'action visant la persévérance et la réussite scolaires *L'école, j'y tiens!* se trouve en annexe du présent document.

État de la mise en œuvre - Mars 2011

Voie 1 : VALORISER L'ÉDUCATION ET LA PERSÉVÉRANCE SCOLAIRE À L'ÉCHELLE DU QUÉBEC	
ACTIONS	ÉTAT D'AVANCEMENT
- Campagne nationale et régionale	Début de la 2 ^e phase de la campagne de valorisation de l'éducation, le 20 septembre 2010. Le thème : <i>L'avenir s'écrit à l'école. Faisons tous nos devoirs</i> , est maintenu.
- Engagement des employeurs	Des capsules Web destinées aux jeunes de 12 à 17 ans sont maintenant en ligne. Elles mettent en vedette le prof Laurier, un des personnages de l'émission Les Pieds dans la marge, diffusée sur les ondes de Radio-Canada.
	Une collecte d'information permettant de dresser un portrait national des actions réalisées en région et témoignant de l'engagement des employeurs a été effectuée auprès des directions régionales du Ministère. Ce portrait fait ressortir le nombre important d'initiatives locales à cet égard. Des travaux se poursuivent afin de statuer de la place que pourrait prendre le Ministère pour reconnaître ces engagements au regard de la persévérance scolaire.
Voie 2 : ÉTABLIR DES CIBLES DE RÉUSSITE POUR CHAQUE COMMISSION SCOLAIRE ET EN ASSURER LE SUIVI	
ACTIONS	ÉTAT D'AVANCEMENT
- Engagement des commissions scolaires	À l'automne 2009, les 69 commissions scolaires recevaient une lettre de la ministre de l'Éducation, du Loisir et du Sport les informant de leur cible de diplomation à atteindre pour 2020.
	À la fin de mars 2011, 51 commissions scolaires francophones ont signé leur convention de partenariat et 9 nécessitent d'être déposées à nouveau. Par ailleurs, les conventions de partenariat des 9 commissions scolaires anglophones ont été signées par la ministre.
- Répondant de la persévérance scolaire dans chaque C.S.	Des répondants des commissions scolaires sont désignés et leurs coordonnées transmises au Ministère.
- Témoignage public des C.S.	Les témoignages publics doivent se tenir au moment de la reddition de comptes de la commission scolaire.
Voie 3 : MOBILISER LES ACTEURS RÉGIONAUX	
ACTIONS	ÉTAT D'AVANCEMENT
- Actions régionales en matière de persévérance	Les 17 régions disposent d'une table d'éducation interordres active. Treize ententes spécifiques régionales portant sur la réussite scolaire, ont été conclues.
	En février 2011, 14 régions ont tenu une <i>Semaine de la persévérance scolaire</i> .
- Soutien d'experts en région	Cinquante personnes-ressources accompagnent le réseau scolaire dans la mise en œuvre des différentes stratégies ministérielles (Plan EHDA, plan sur la violence à l'école, stratégie Agir autrement).
- Soutien de la Stratégie jeunesse	Entente de partenariat entre le gouvernement du Québec et la Fondation Lucie et André Chagnon. L'investissement totalise 50 M\$ sur cinq ans. L'organisme Réunir Réussir (R ²) a été créé pour gérer ce fonds. Il a pour mission de soutenir les initiatives favorisant la persévérance scolaire au Québec en misant sur la mobilisation des instances régionales et des communautés locales. Une direction générale a été mise en place et cinq personnes ont été embauchées afin de mener les opérations de l'organisme. L'organisme devait faire connaître ses premiers investissements vers la fin de novembre 2010. Aucune information à ce sujet n'est disponible, actuellement.

Voie 4 : PRÉPARER L'ENTRÉE À L'ÉCOLE DES ENFANTS DE MILIEUX DÉFAVORISÉS OU EN DIFFICULTÉ	
ACTIONS	ÉTAT D'AVANCEMENT
- Identification précoce	La diffusion du <i>Guide pour soutenir une première transition scolaire de qualité</i> , basé sur les données de la recherche et produit en concertation des trois réseaux (ministère de l'Éducation, du Loisir et du Sport, ministère de la Famille et des Aînés et ministère de la Santé et des Services sociaux) est effectuée depuis décembre 2010. Chaque direction régionale, en concertation avec ses partenaires, met en place diverses activités d'appropriation de ce guide, à l'intention des milieux.
- Diffusion des meilleures pratiques	Élaboration d'un mandat de travail en vue d'identifier les meilleures expériences permettant de soutenir les apprentissages des jeunes enfants.
- Soutien à la petite enfance	Ajout de 15 000 places en service de garde prévu d'ici 2013. Cet ajout est sous la responsabilité du ministère de la Famille et des Aînés.
Voie 5 : RÉDUIRE LE NOMBRE D'ÉLÈVES PAR CLASSE AU PRIMAIRE	
ACTIONS	ÉTAT D'AVANCEMENT
- Moins d'élèves par classe au primaire	Application de la réduction de la taille des groupes d'élèves de 3 ^e et 4 ^e années du primaire dans les milieux les plus défavorisés (indices 9 et 10), pour un maximum de 20 élèves par classe. Des travaux sont initiés afin de documenter les effets de la réduction du nombre d'élèves par classe.
- Valorisation de la profession enseignante	La valorisation de la profession enseignante est visée notamment, par la campagne de valorisation de l'éducation du Ministère. Des travaux sont menés à différents niveaux en vue de favoriser l'insertion socioprofessionnelle et la rétention du personnel enseignant.
Voie 6 : RÉDUIRE LES RETARDS D'APPRENTISSAGE AU PRIMAIRE	
ACTIONS	ÉTAT D'AVANCEMENT
- Aide aux devoirs	Des améliorations ont été apportées au programme <i>Aide aux devoirs</i> afin d'augmenter le nombre d'élèves qui en bénéficient et de soutenir davantage les parents. Un guide destiné aux parents des élèves du primaire a été élaboré. L'offre de service d'Allô prof, a été bonifiée. Pour les années 2010-2011 et 2011-2012, la subvention est portée à 650 000 \$ annuellement puis, elle passera à 750 000 \$ pour 2012-2013.
- Accompagnement individualisé en lecture et en mathématique	Une recension des travaux ministériels, en lien avec les retards d'apprentissage en lecture et en mathématique au primaire, a été réalisée. Diffusion sur le Web, en version officielle, d'un référentiel d'interventions en lecture pour les élèves de 10 à 15 ans, prévue à l'automne 2011. Des rencontres de soutien au déploiement du référentiel ont été tenues dans deux régions. Poursuite des travaux en ce qui concerne la mathématique. Un guide pratique à l'intention des intervenants scolaires pour les élèves nouvellement issus de l'immigration est en élaboration. Une validation du document est prévue d'ici juin 2011.
- Contribution des centres d'éducation des adultes	Développement d'une offre de services intégrée auprès des parents par le secteur de la formation professionnelle et technique et de la formation continue en collaboration avec le secteur de l'éducation préscolaire et de l'enseignement primaire et secondaire. Travaux d'actualisation du programme d'aide à l'éveil à la lecture et à l'écriture (PAELE) sur la base des recommandations du rapport d'évaluation de l'impact.

Voie 7 : RENFORCER LA STRATÉGIE D'INTERVENTION AGIR AUTREMENT EN PRENANT APPUI SUR L'ACTION DE PLUS D'UNE CENTAINE D'ÉCOLES

ACTIONS	ÉTAT D'AVANCEMENT
- Identification de 133 écoles phares au Québec	Appropriation des recommandations du rapport d'évaluation de la Stratégie d'intervention Agir Autrement (SIAA). Mise en œuvre des six voies de renforcement de la SIAA et accompagnement des 133 écoles phares. Formation et rencontres en continu. Des outils d'accompagnement et de reddition de comptes sont en élaboration.
- Deux projets dans les milieux ciblés (CS des Samares et CS de St-Hyacinthe)	La mise en œuvre de ces projets se poursuit sous la responsabilité des directions régionales. Une représentante du Ministère accompagne les comités à titre d'experte-conseil. Le dépôt du rapport final d'expérimentation est prévu pour septembre 2012.

Voie 8 : OFFRIR UN ACCOMPAGNEMENT INDIVIDUALISÉ AUX ÉLÈVES DU SECONDAIRE

ACTIONS	ÉTAT D'AVANCEMENT
- Accueil des élèves au secondaire	Un guide pour soutenir la transition primaire-secondaire est en élaboration. Un inventaire des outils de repérage systématique des élèves présentant des vulnérabilités et des outils de soutien à offrir aux élèves présentant un retard scolaire sont à produire. Le comité de travail réinvestira notamment les résultats des travaux menés à l'intérieur des voies 4 et 6 (2010-2011).
- Agir rapidement	L'équipe de personnes-ressources pour l'accompagnement des gestionnaires (Plan EHDA) offre des sessions de formation sur la gestion des plans d'intervention à l'intention des directions d'écoles. Soixante (60) commissions scolaires participent à cette offre de formation cette année (2010-2011).
- Ajout de 200 enseignants-ressources	Le mandat des 200 enseignants-ressources a été défini dans l'entente de principe intervenue entre le Comité patronal de négociation (C.S. francophones) et les syndicats des enseignants, en juin 2010.

Voie 9 : AUGMENTER L'OFFRE D'ACTIVITÉS PARASCOLAIRES SPORTIVES ET CULTURELLES

ACTION	ÉTAT D'AVANCEMENT
- Plus d'activités parascolaires	Élaboration d'un nouveau programme d'activités parascolaires pour les élèves du secondaire : <i>Jeunes actifs au secondaire</i> . Le programme <i>Écoles en forme et en santé</i> est maintenu pour les élèves du 3 ^e cycle du primaire.

Voie 10 : RÉALISER DES PROJETS COMMUNAUTAIRES EN CIBLANT LES JEUNES À RISQUE AU SECONDAIRE DANS LES QUARTIERS LES PLUS DÉFAVORISÉS DE MONTRÉAL

ACTION	ÉTAT D'AVANCEMENT
- Appui au Réseau réussite Montréal	Une entente a été établie entre le Ministère et le <i>Réseau réussite Montréal</i> (RRM), elle porte sur la mobilisation de la communauté en faveur de la persévérance scolaire dans les quartiers les plus défavorisés de Montréal. Six quartiers sont ciblés, dans cinq commissions scolaires. Depuis le printemps 2010, neuf plans d'action ont été déposés. Ceux-ci sont en lien étroit avec l'une ou l'autre des cinq orientations d'UuRRM. La démarche de mobilisation et de concertation des quartiers suit son cours et les actions sont réalisées en partenariat avec les organismes de la communauté.

Voie 11 : MIEUX ACCOMPAGNER LES ÉLÈVES DES 4^e ET 5^e ANNÉES DU SECONDAIRE POUR LES MENER À LA DIPLOMATION	
ACTIONS	ÉTAT D'AVANCEMENT
- Coup de pouce pour une fin de parcours réussie	Des travaux sont en cours, afin de cerner les caractéristiques des élèves visés par cette voie et des moyens sont inventoriés pour repérer de façon systématique ces élèves. Un relevé des pratiques probantes, utile au réseau, est en élaboration. Des travaux ont débuté en vue de préciser les conditions facilitant la complémentarité des actions entre l'école et IDÉO 16-17. Proposition d'outils pour suivre l'évolution de cette clientèle au niveau local, régional et national.
Voie 12 : FACILITER ET ENCOURAGER L'ACCÈS À LA FORMATION PROFESSIONNELLE	
ACTIONS	ÉTAT D'AVANCEMENT
- La valorisation des métiers spécialisés	Diverses actions sont en continuité notamment la campagne publicitaire <i>Trouve un métier fait pour toi</i> sur ToutPourReussir.com, en collaboration avec le ministère de l'Emploi et de la Solidarité sociale, le Ministère et la Commission des partenaires du marché du travail. Le concours Chapeau les filles!, s'est déroulé dans toutes les régions du Québec, entre les mois de novembre et février. Une campagne de promotion et de valorisation de la réussite des garçons a été menée en janvier et en mars 2011.
- L'apprentissage d'un métier et la poursuite de la formation générale	Chaque commission scolaire a fixé une cible concernant l'accès des jeunes de moins de 20 ans à la formation professionnelle dans le cadre des conventions de partenariat et a identifié les moyens pour l'atteindre.
- Des ponts entre les formations	Une étude est en cours, concernant les effets de la concomitance formation professionnelle-formation générale sur la persévérance et la réussite scolaires. Les résultats serviront à éclairer les décisions au regard de l'offre ou non de la concomitance pour les élèves ayant réussi leur 2 ^e secondaire en langue d'enseignement, en langue seconde et en mathématique. La passerelle provisoire Certificat de formation menant à l'exercice d'un métier semi-spécialisé/Diplôme d'études professionnelles est en cours d'expérimentation.
- Des services complémentaires pour soutenir la réussite	Des travaux sont menés, en collaboration avec le groupe de travail Ministère-Réseau des CS.
Voie 13 : RACCROCHER LE MAXIMUM DE DÉCROCHEURS	
ACTIONS	ÉTAT D'AVANCEMENT
- Une offre systématique de raccrochage	Consolidation de la mise en œuvre des services d'accueil, de référence, de conseil et d'accompagnement (SARCA). Des travaux de mise à jour de l'Atlas cartographique qui tient compte des données socio-économiques des populations, sont en cours auprès des commissions scolaires. Diffusion des pratiques prometteuses et des moyens favorisant le retour en formation des 16-24 ans.
- Un soutien accru pour la persévérance et la réussite scolaires	Travaux en cours pour le développement d'outils pour la mise en place de pratiques de transition jugées efficaces, au regard des services complémentaires. Diffusion du rapport sur l'état de situation de l'offre des services complémentaires en formation générale des adultes au printemps 2011. Soutien des projets axés sur la persévérance scolaire parmi les projets proposés par des organismes d'Action communautaire autonome. Actuellement, 11 projets ont été retenus Travaux d'élaboration d'un cours novateur sur l'orientation professionnelle personnalisée. La mise en ligne est prévue au printemps 2011.

MINISTÈRE DE L'ÉDUCATION, DU LOISIR ET DU SPORT
ÉTUDE DES CRÉDITS 2010-2011
Demande de renseignements particuliers de l'opposition officielle

QUESTION

Liste des commissions scolaires ayant signé une entente de partenariat avec la ministre de l'Éducation et copie de chaque entente.

RÉPONSE

La liste des commissions scolaires ayant signé une entente avec la ministre en date du 29 mars et une copie de chaque entente sont jointes en annexe sous la forme d'un disque compact (CD).

Le tableau ci-joint donne la liste de l'ensemble des commissions scolaires. Les commissions scolaires marquées d'un « * » ont signé une convention de partenariat avec la ministre.

Liste des commissions scolaires par direction régionale			
du Bas-Saint-Laurent et de la Gaspésie-Îles-de-la-Madeleine (8 CS)			
1	des Monts-et-Marées (*)	11	des Îles (*)
1	des Phares (*)	11	des Chic-Chocs
1	du Fleuve-et-des-Lacs (*)	11	René-Lévesque (*)
1	de Kamouraska-Rivière-du-Loup (*)	11	Eastern Shores (A) (*)
du Saguenay-Lac-Saint-Jean (4 CS)			
2	du Pays-des-Bleuets (*)	2	des Rives-du-Saguenay (*)
2	du Lac-Saint-Jean (*)	2	De La Jonquière (*)
de la Capitale-Nationale et de la Chaudière-Appalaches (10 CS)			
3	de Charlevoix (*)	12	de la Côte-du-Sud (*)
3	de la Capitale (*)	12	des Appalaches (*)
3	des Découvreurs (*)	12	de la Beauce-Etchemin (*)
3	des Premières-Seigneuries	12	des Navigateurs (*)
3	de Portneuf (*)	3	Central Québec (A) (*)
de la Mauricie et du Centre-du-Québec (5 CS)			
4	du Chemin-du-Roy (*)	17	des Bois-Francs (*)
4	de l'Énergie (*)	17	des Chênes (*)
17	de La Riveraine (*)		
de l'Estrie (4 CS)			
5	des Hauts-Cantons (*)	5	des Sommets (*)
5	de la Région-de-Sherbrooke (*)	5	Eastern Townships (A) (*)
de Laval, des Laurentides et de Lanaudière (8 CS)			
13	de Laval (*)	15	de la Rivière-du-Nord (*)
14	des Affluents (*)	15	des Laurentides (*)
14	des Samares (*)	15	Pierre-Neveu (*)
15	de la Seigneurie-des-Mille-Îles (*)	13	Sir-Wilfrid-Laurier (A) (*)
de la Montérégie (11 CS)			
16	de Sorel-Tracy	16	des Grandes-Seigneuries
16	de Saint-Hyacinthe (*)	16	de la Vallée-des-Tisserands
16	des Hautes-Rivières	16	des Trois-Lacs (*)
16	Marie-Victorin (*)	16	Riverside (A) (*)
16	des Patriotes	16	New Frontiers (A) (*)
16	du Val-des-Cerfs		
de Montréal (5 CS)			
6	de La Pointe-de-l'Île (*)	6	English-Montréal (A) (*)
6	de Montréal (*)	6	Lester-B.-Pearson (A) (*)
6	Marguerite-Bourgeoys (*)		

de l'Outaouais (5 CS)			
7	des Draveurs (*)	7	des Hauts-Bois-de-l'Outaouais (*)
7	des Portages-de-l'Outaouais (*)	7	Western Québec (A) (*)
7	au Cœur-des-Vallées (*)		
de l'Abitibi-Témiscamingue et du Nord-du-Québec (6 CS)			
8	du Lac-Témiscamingue (*)	8	de l'Or-et-des-Bois
8	de Rouyn-Noranda (*)	8	du Lac-Abitibi (*)
8	Harricana (*)	10	de la Baie-James (*)
de la Côte-Nord (3 CS)			
9	de la Moyenne-Côte-Nord (*)	9	du Fer
9	de l'Estuaire		
Régions administratives			
1 du Bas-Saint-Laurent	6 de Montréal	11 de la Gaspésie—Îles-de-la-Madeleine	16 de la Montérégie
2 du Saguenay—Lac-Saint-Jean	7 de l'Outaouais	12 de la Chaudière-Appalaches	17 du Centre-du-Québec
3 de la Capitale-Nationale	8 de l'Abitibi-Témiscamingue	13 de Laval	
4 de la Mauricie	9 de la Côte-Nord	14 de Lanaudière	(A) CS anglophone
5 de l'Estrie	10 du Nord-du-Québec	15 des Laurentides	(*) conventions signées

MINISTÈRE DE L'ÉDUCATION, DU LOISIR ET DU SPORT
ÉTUDE DES CRÉDITS 2011-2012
Demande de renseignements particuliers de l'opposition officielle

QUESTION

Coûts ventilés des travaux et des coûts du Comité de vigie et du comité de suivi de la Stratégie d'action visant la persévérance scolaire. Liste des membres et nombre de rencontres tenues depuis la mise en place de ces comités.

RÉPONSE

- Le Comité de vigie a été créé à l'autonomie 2009 dans le cadre de la Stratégie d'action visant la persévérance et la réussite scolaires *L'école, j'y tiens!* Il constitue le comité de suivi de la mise en œuvre de la Stratégie.
- Pour l'année financière 2010-2011, les dépenses de fonctionnement s'élèvent à près de 3 000 \$.
- Deux rencontres ont été tenues en 2010-2011 soit, le 25 novembre 2010 et le 28 mars 2011.
- Le comité est formé de personnalités publiques de divers horizons. Il est soutenu dans ses travaux par la sous-ministre de l'Éducation, du Loisir et du Sport, madame Louise Pagé, avec la collaboration de madame Line Bérubé, sous-ministre par intérim de la Famille et des Aînés.
- Liste des membres :
 - M^{me} Françoise Bertrand, Fédération des chambres de commerce du Québec
 - M^{me} Line Bérubé, sous-ministre par intérim de la Famille et des Aînés
 - M^{me} Josée Bouchard, présidente de la Fédération des commissions scolaires du Québec
 - M. Claude Chagnon, président de la Fondation Lucie et André Chagnon
 - M. Laurier Fortin, professeur-chercheur à l'Université de Sherbrooke et titulaire de la Chaire de recherche de la Commission scolaire de la Région-de-Sherbrooke sur la réussite et la persévérance des élèves
 - M^{me} Debbie Horrocks, présidente de l'Association des commissions scolaires anglophones du Québec
 - M. Gilles Julien, Fondation pour la pédiatrie sociale
 - M. Gaston Lafleur, Conseil québécois du commerce de détail
 - M. Michel D. Laurier, directeur académique du PGI (progiciel de gestion intégré) de l'Université de Montréal
 - M. L. Jacques Ménard, président de BMO Groupe financier et président du Groupe de travail sur la persévérance et la réussite scolaires au Québec
 - M^{me} Louise Pagé, sous-ministre de l'Éducation, du Loisir et du Sport
 - M. Jean Perrault, expert du réseau des municipalités, président du comité de vigie
 - M^{me} Maryse Perreault, Fondation pour l'alphabétisation
 - M. Michel Perron, professeur-chercheur à l'Université du Québec à Chicoutimi et titulaire de la Chaire UQAC-Cégep de Jonquière sur les conditions de vie, de santé et les aspirations des jeunes
 - M^{me} Monique Sauvé, présidente du Réseau des carrefours jeunesse-emploi du Québec

MINISTÈRE DE L'ÉDUCATION, DU LOISIR ET DU SPORT
ÉTUDE DES CRÉDITS 2011-2012
Demande de renseignements particuliers de l'opposition officielle

QUESTION

Liste des écoles privées subventionnées ayant reçu une allocation pour la résidence pensionnat pour l'année 2010-2011 et montant de l'allocation pour chaque école.

RÉPONSE

Les sommes allouées pour la mesure Résidences-Pensionnats pour l'année scolaire 2010-2011 sont :

CODE	ÉTABLISSEMENT D'ENSEIGNEMENT	MONTANT
17500	Académie Laurentienne (1986) inc.	17 661 \$
57500	Collège Bourget	107 360 \$
86500	Collège du Mont Ste-Anne	94 381 \$
98500	Collège François-Delaplace	129 096 \$
079500	Collège Sainte-Anne-de-la-Pocatière	37 926 \$
127500	Collège Notre-Dame-de-l'Assomption	73 485 \$
129500	Collège Notre-Dame-des-Servites	29 328 \$
144500	Collège Rivier	26 789 \$
239500	École Marie-Anne	24 609 \$
299500	École primaire des Arbrisseaux inc.	66 240 \$
314000	École secondaire de Bromptonville	60 096 \$
379500	Juvénat Saint-Louis-Marie	33 352 \$
449500	Collège Saint-Alphonse	102 570 \$

MINISTÈRE DE L'ÉDUCATION, DU LOISIR ET DU SPORT
ÉTUDE DES CRÉDITS 2011-2012
Demande de renseignements particuliers de l'opposition officielle

QUESTION

Copie du bilan de l'implantation du cours Éthique et culture religieuse.

RÉPONSE

L'année scolaire 2010-2011 marque la troisième année d'implantation du programme Éthique et culture religieuse. Le Ministère suit de près sa mise en œuvre. Il réalisera un bilan d'implantation après avoir laissé au milieu scolaire le temps de s'approprier le programme.

MINISTÈRE DE L'ÉDUCATION, DU LOISIR ET DU SPORT
ÉTUDE DES CRÉDITS 2011-2012
Demande de renseignements particuliers de l'opposition officielle

QUESTION

Liste des écoles-bâtiments où sont dispensées des activités éducatives aux enfants de 4 ans au Québec par année depuis 2003-2004. Effectifs d'enfants de 4 ans par écoles-bâtiments et ventilation des montants versés pour ces activités éducatives par école.

RÉPONSE

L'annexe 1 ci-jointe fournit les données au regard des écoles-bâtiments et des effectifs (enfants de 4 ans) fréquentant ces bâtiments. Les effectifs réfèrent aux enfants du programme Passe-partout, aux enfants des maternelles 4 ans et aux enfants des maternelles multiâges.

L'annexe 2 ci-jointe fait état des allocations versées aux commissions scolaires.

Effectif scolaire de la maternelle 4 ans selon le réseau d'enseignement, l'organisme responsable et l'organisme fréquenté, années scolaires 2003-2004 à 2010-2011P
Source : MELS, DGPRPS, DRSI, Portail informationnel, système Charlemagne, données au 2011-01-28.

Année scolaire	2010-2011 ^P
Réseau enseignement	(Tous)

^P Les données de 2009-2010 et de 2010-2011 sont provisoires.

Somme de l'effectif scolaire de la maternelle 4 ans

Organisme responsable	Organisme fréquenté	Total
Centre de développement Yaldei Shashuim (614500)	Centre de développement Yaldei Shashuim (614501)	1
Total Centre de développement Yaldei Shashuim (614500)		1
Centre François Michelle (044500)	Centre Francois-Michelle section préscolaire et primaire (044501)	3
Total Centre François Michelle (044500)		3
Commission scolaire au Coeur-des-Vallées (773000)	École Adrien-Guillaume (773001) 2001	4
	École de la Montagne (773033)	12
	École du Boisé (773029)	23
	École institutionnelle Christ-Roi - Youville (783015)	14
	École institutionnelle Sacré-Coeur - Saint-Viateur (783018)	29
	École Maria-Goretti (773018) 2001	23
	École Providence/J.M. Robert (773004)	27
	École Saint-Coeur-de-Marie (773002) 2001	6
	École Sainte-Thérèse (783012)	22
Total Commission scolaire au Coeur-des-Vallées (773000)		179
Commission scolaire Crie (759000)	École Badabin Eeyou School (759007)	21
	École James Bay Eeyou School (759009)	80
	École Luke Mettaweskum School (759010)	12
	École Maquatua Eeyou School (759005)	30
	École Méoriale Willie J. Happyjack Memorial School (759008)	36
	École Voyageur Memorial School (759006)	71
	École Waapihtiwewan School (759011)	14
	École Wabannutao Eeyou School (759002)	13
Total Commission scolaire Crie (759000)		41
Commission scolaire de Kamouraska-Rivière-du-Loup (714000)	École de la Marée-Montante, de l'Orée-des-Bois et de l'Étoile-Filante (714015)	11
	École des Vents-et-Marées, de la Pruchière et de l'Amitié (714016)	23
	École des Vieux-Moulins, Notre-Dame-du-Sourire et Riou (714003)	12
	École Hudon-Ferland, Sainte-Hélène et Saint-Louis (714010)	30
	École internationale Saint-François-Xavier (714005)	12
	École La Croisée (714006)	17
	École Lanouette (714008)	15
	École Moisson-d'Arts et La Chanterelle (714001)	13
	École Monseigneur-Boucher, Saint-Louis et Saint-Bruno (714011)	9
	École Notre-Dame-du-Portage et Les Pèlerins (714007)	9
	École Sacré-Coeur (714014) 2000	17
	École Saint-Philippe, Notre-Dame et J.-C.-Chapais (714012)	22
	École Vents-et-Marées, Desbiens et Saint-Modeste (714002)	36
Total Commission scolaire de Kamouraska-Rivière-du-Loup (714000)		226
Commission scolaire de la Baie-James (801000)	École Beauvalois (801019) 2001	3
	École des Audomarois (813037)	10
	École Galinée (801012)	21
	École Saint-Joseph-Alban (812036) 2001	6
	École Vatican II (801004)	1
	Saint-Dominique-Savio (801005)	12
Total Commission scolaire de la Baie-James (801000)		53
Commission scolaire de la Beauce-Etchemin (823000)	École Aquarelle de Saint-Georges (823065)	45
	École Arc-en-Ciel de Saint-Odilon (823013)	13
	École Barabé-Drouin (823052)	34
	École Curé-Beaudet (823097)	32
	École de la Camaraderie (823032)	6
	École de la Haute-Beauce (823093)	30
Total Commission scolaire de la Beauce-Etchemin (823000)		71

	École des Sommets (823043)	9
	École Dionne (823062)	84
	École du Petit-Chercheur (823040)	8
	École du Plateau (823039)	37
	École du Sud-de-la-Beauce (823089)	26
	École d'Youville-Lambert (823012)	61
	École Grande-Coudée (823081)	40
	École Harmonie (823096)	6
	École Jouvence (823044)	11
	École Kennebec (823080)	35
	École la Découverte (823048)	7
	École la Source (823069)	18
	École l'Accueil (823057)	25
	École L'Aquarelle de Saint-Bernard (823060)	21
	École l'Arc-en-Ciel de Saint-Narcisse (823027)	17
	École l'Astrale (823066)	10
	École le Tremplin (823007)	32
	École l'Éco-Pin (823078)	13
	École l'Enfant-Jésus (823019)	23
	École les Petits-Castors (823064)	71
	École l'Étincelle de Sainte-Marguerite (823056) 1999	16
	École Louis-Albert Vachon (823016)	10
	École Notre-Dame de Lac-Etchemin (823030)	35
	École Notre-Dame de Saint-Elzéar (823028)	21
	École Notre-Dame-du-Rosaire (823098)	11
	École primaire de Sainte-Justine (823035)	28
	École primaire les Sittelles (823072)	73
	École primaire l'Éveil (823092)	117
	École Sainte-Famille (823009)	16
	École Sainte-Thérèse (823084)	17
	École Saints-Anges (823004)	15
Total Commission scolaire de la Beauce-Etchemin (823000)		1 144
Commission scolaire de la Capitale (732000)	École Chanoine-Côté (732003)	18
	École des Berges (732048)	16
	École des Jeunes-du-Monde (732047)	19
	École Dominique-Savio (732012)	18
	École Marguerite-Bourgeoys (732026)	12
	École Notre-Dame-du-Canada (732031) 2001	18
	École Saint-Albert-le-Grand (732035)	31
Total Commission scolaire de la Capitale (732000)		144
Commission scolaire de la Côte-du-Sud (821000)	École Aubert-De Gaspé - Saint-Cyrille (821153)	18
	École aux Quatre-Vents (821114)	7
	École Beaubien (821144)	35
	École Belle-Vue (821130)	14
	École Chanoine-Ferland - Saint-Just - Sainte-Lucie (821162)	11
	École de la Colline - Sainte-Apolline (821160)	8
	École de la Marelle (821120)	24
	École de la Nouvelle-Cadie (821125)	20
	École de la Ruche-De Lanaudière (821122)	9
	École de la Source (821124)	25
	École de l'Étincelle (821126)	14
	École de Saint-Marcel - Sainte-Félicité (821170)	10
	École des Hauts-Sommets (821175)	28
	École des Méandres (821115)	8
	École des Rayons-de-Soleil (821138)	19
	École des Tilleuls (821142)	13
	École du Phare (821121)	16
	École du Tremplin (821135)	18
	École Jeanne-De Chantal (821156)	11
	École Monseigneur-Sirois (821148)	30
	École Morissette (821113) 2001	25
	École Notre-Dame-de-L'Assomption - La Francolière (821140)	33
	École Provencher (821110)	34
	École Saint-François-Xavier (821150)	20
	École Saint-Jean (821152)	23
	École Saint-Joseph (821174)	26
	École Saint-Nicolas (821145)	18
	École Saint-Pie-X (821146)	27
	École Saint-Thomas (821143)	7
Total Commission scolaire de la Côte-du-Sud (821000)		551

Commission scolaire De La Jonquière (724000)	Collège Saint-Ambroise / Bon-Pasteur (724030)	13
	École du Versant (724048)	17
	École Notre-Dame-de-l'Assomption (724021)	28
	École Saint-Charles (724036)	2
	École Sainte-Marie-Médiatrice (724044)	22
	École Saint-Jean-de-Bégin (724035)	4
	École Trefflé-Gauthier (724045)	5
Total Commission scolaire De La Jonquière (724000)		91
Commission scolaire de la Moyenne-Côte-Nord (793000)	École des Riverains (793009)	4
	École Hunault (793004)	2
	École Leventoux - Saint-François-Régis (793005)	29
	École Roger-Martineau (793003)	11
Total Commission scolaire de la Moyenne-Côte-Nord (793000)		46
(761000)	École De la Fraternité (761052)	36
	École Fernand-Gauthier (761042)	13
	École Jules-Verne (761055)	125
	École Le Tournesol (761072)	1
	École Saint-Rémi (761062)	72
Total Commission scolaire de la Pointe-de-l'Île (761000)		247
Commission scolaire de la Région-de-Sherbrooke (752000)	Centre hospitalier universitaire de Sherbrooke (Site Fleurimont) (752102)	1
	École des Quatre-Vents (752027)	36
	École du Touret (752151) 1999	1
	École Pie-X - de l'Assomption (752023)	15
	École Saint-Vincent-Marie (761063)	1
Total Commission scolaire de la Région-de-Sherbrooke (752000)		54
Commission scolaire de la Riveraine (871000)	École Arc-en-Ciel (871005) 2001	12
	École Beauséjour (871007)	47
	École Curé-Brassard (871006)	58
	École des Arbrisseaux-de-la-Croisée (871020)	11
	École Despins (871021)	9
	École Harfang-des-Neiges (871023)	21
	École la Jeunesse (871014)	8
	École la Nacelle-la Source (871029)	13
	École le Phare (871031)	9
	École le Rucher-Jean-XXIII (871016)	25
	École l'Oasis (871025)	14
	École Marie-Sophie (871027)	9
	École Maurault-Vincent Lemire (871001)	31
	École Notre-Dame-de-l'Assomption (871003)	11
	École Paradis (871004)	11
	École Tournesol (871011)	22
	Écoles intégrées Explorami-Terre-des-Jeunes-Boutons d'Or (871009)	30
Total Commission scolaire de la Riveraine (871000)		341
Commission scolaire de la Rivière-du-Nord (852000)	École aux Quatre-Vents (852018)	22
	École Bellefeuille (852016)	62
	École Dansereau et Saint-Martin (852058)	28
	École de la Source (852035)	1
	École de l'Horizon-Soleil (852014) 2001	5
	École Dubois (852005)	9
	École Jean-Moreau (852019)	26
	École l'Oasis (852052)	34
	École Notre-Dame (852006)	63
Total Commission scolaire de la Rivière-du-Nord (852000)	École Val-des-Monts (852021)	48
		298
Commission scolaire de la Seigneurie-des-Mille-Îles (851000)	Campus primaire Mont-Tremblant (853050)	27
	École Arc-en-ciel (851245)	4
	École Assomption (862202)	33
	École Chante-Bois (851223)	1
	École Clair Matin (851250)	1
	École Curé-Paquin (851249)	1
	École de Fontainebleau (851213)	1
	École de la Clé-des-Champs (851206)	1
	École de la Croisée (862116)	13
	École de la Rocade (862110)	27
	École de la Seigneurie (851222)	2
	École de l'Amitié (851201)	2
	École de l'Aquarelle (851225)	2

	École de l'Envolée (851224)	2
	École des Mésanges (851253)	1
	École des Moissons (851286)	2
	École des Perséides (851210)	6
	École des Pins (851202)	30
	École des Ramilles (851220) 1999	2
	École D'Iberville (864017) 2000	60
	École Du Bois-Joli (851287)	3
	École du Grand-Chêne (865275)	9
	École Emmanuel-Chénard (851240)	4
	École Frère-André (863028)	16
	École Gabrielle-Roy (851273)	1
	École Gaston-Pilon (851274)	5
	École Horizon-du-Lac (851209)	1
	École Horizon-Soleil (851252)	3
	École Jeunes du monde (851283)	3
	École Larocque (862208)	13
	École Le Carrefour (851280)	1
	École Le Rucher (851282)	35
	École Le Tournesol (851279)	1
	École Marie-Soleil-Tougas (851284) 1999	2
	École Notre-Dame (851242)	3
	École Notre-Dame (862143) 1999	5
	École Notre-Dame-de-l'Assomption (851221)	2
	École Plateau Saint-Louis (851219)	4
	École Plein-Soleil (862109)	15
	École Rose-des-Vents (851207)	1
	École Saint-Alexandre (863026)	17
	École Saint-Blaise (863044)	4
	École Sainte-Anne (863027)	5
	École Sainte-Scholastique (851204)	3
	École Saint-Gérard (863051)	6
	École Saint-Joseph - Spénard (862146)	22
	École Saint-Pierre (851217)	3
	École Saint-Sacrement (862216)	1
	École Sauvé (851241)	1
	École Terre-Soleil (851212)	1
	École Village-des-Jeunes (851244)	2
Total Commission scolaire de la Seigneurie-des-Mille-Îles (851000)		410
Commission scolaire de la Vallée-des-Tisserands (868000)	École Centrale de Saint-Antoine-Abbé (868010) 2001	2
	École Jésus-Marie (868004) 1999	11
	École Sacré-Coeur (868026) 2001	19
Total Commission scolaire de la Vallée-des-Tisserands (868000)		32
Commission scolaire de Laval (831000)	École De l'Arc-en-ciel (831062)	28
	École J.-Jean-Joubert (831053) 1999	4
	École Jean-Piaget (831118)	5
	École Marc-Aurèle-Fortin (831014) 2000	3
	École Villemare (831021)	21
Total Commission scolaire de Laval (831000)		61
Commission scolaire de l'Énergie (742000)	École des Boisés (742006)	9
	École institutionnelle de la Passerelle - Le Sablon d'Or - Masson (742063)	30
	École institutionnelle de la Vallée-de-Mékinac - La Providence (742067)	27
	École institutionnelle de Sainte-Flore - Saint-Paul (742031)	71
	École institutionnelle des Vallons - Notre-Dame-de-la-Joie - Notre-Dame-des- Neiges (742008)	22
	École institutionnelle Jacques-Buteux - Maternelle Jacques-Buteux (742047)	24
	École institutionnelle La Croisière - Plein Soleil - Primadel (742064)	9
	École Notre-Dame (742025)	25
	École Sainte-Marie (742015)	38
Total Commission scolaire de l'Énergie (742000)		255
Commission scolaire de l'Estuaire (791000)	École Dominique-Savio (791036)	7
	École Les Dunes (791080) 2001	5
	École Marie-Immaculée (791039) 2000	22
	École Monseigneur-Bouchard (791002)	3
	École Monseigneur-Labrie (791016)	2
	École Notre-Dame-du-Bon-Conseil (791008)	10
	École Notre-Dame-du-Sacré-Coeur (791041)	17

	École Père-Duclos (791032)	2
	École Richard (791011) 2001	12
	École Saint-Coeur-de-Marie (791006)	5
	École Saint-Joseph (791018)	4
	École Saint-Joseph (791037)	9
	École Saint-Luc (791068)	25
Total Commission scolaire de l'Estuaire (791000)		123
Commission scolaire de l'Or-et-des-Bois (784000)	École Chanoine-Delisle (784007)	26
	École Charles-René-Lalande (784003)	3
	École Des Explorateurs (784015)	28
	École Louis-Querbes (784005)	7
	École Sainte-Lucie (784012)	41
	École Saint-Sauveur (784001)	36
Total Commission scolaire de l'Or-et-des-Bois (784000)		141
Commission scolaire de Montréal (762000)	École Alice-Parizeau (762147)	58
	École au Pied-de-la-Montagne, pavillon Jean-Jacques-Olier (762114)	30
	École Barclay (762122)	58
	École Baril (762041)	24
	École Bedford (762135)	60
	École Bienville (762034)	71
	École Camille-Laurin (762124)	212
	École Champlain (762080)	12
	École Charles-Lemoyne (762130)	29
	École De la Petite-Bourgogne (762129)	40
	École des Nations (762152)	96
	École du Petit-Chapiteau (762153)	57
	École FACE (762127)	30
	École Félix-Leclerc (762134)	36
	École Gadbois (762201) 2001	5
	École Gameau (762085)	17
	École Hochelaga (762050)	21
	École Iona (762155)	46
	École Jeanne-LeBer (762131)	30
	École La Mennais (762105)	32
	École La Petite-Patrie, pavillon Saint-Jean-de-la-Croix (762110)	29
	École Lambert-Closse (762115)	13
	École Léonard-De Vinci, pavillon 2e et 3e cycle (762039)	59
	École Louisbourg (762151)	63
	École Lucille-Teasdale (762144)	33
	École Ludger-Duvernay (762140)	36
	École Maisonneuve (762028)	29
	École Marguerite-Bourgeoys (762091)	18
	École Marie-Favery (762094)	30
	École Marie-Rivier, pavillon Louvain (762059)	72
	École Montcalm (762055)	36
	École Notre-Dame-de-l'Assomption (762049)	18
	École Notre-Dame-des-Neiges (762142)	53
	École Saint-Albert-le-Grand (762040)	34
	École Saint-Ambroise (762086) 1999	2
	École Saint-Anselme (762068)	22
	École Saint-Arsène (762095)	10
	École Saint-Clément (762025)	31
	École Sainte-Bernadette-Soubirous (762043)	60
	École Sainte-Cécile (762107)	26
	École Sainte-Jeanne-d'Arc (762035)	13
	École Sainte-Lucie (762054)	53
	École Saint-Émile (762048)	14
	École Saint-Enfant-Jésus (762111)	21
	École Saint-Étienne (762096)	4
	École Saint-Gabriel-Lalemant (762084) 1999	46
	École Saint-Grégoire-le-Grand (762076)	57
	École Saint-Jean-Baptiste-de-la-Salle (762032)	24
	École Saint-Jean-de-Brébeuf (762064)	29
	École Saint-Jean-de-la-Lande (762058)	37
	École Saint-Louis-de-Gonzague (762070)	29
	École Saint-Noël-Chabanel, pavillon des Bâtisseurs (762036)	106
	École Saint-Nom-de-Jésus (762033)	17
	École Saint-Pascal-Baylon (762149)	49
	École Saint-Pierre-Apôtre (762209)	3
	École Saint-Pierre-Claver (762079)	15

	École Saint-Zotique (762154)	17
	École Sans-Frontières (762056)	17
	École Simonne-Monet (762150)	59
	École Victor-Doré (762205)	28
	École Victor-Rousselot (762139)	16
	Hôpital Sainte-Justine (762212)	1
Total Commission scolaire de Montréal (762000)		2 293
Commission scolaire de Portneuf (735000)	École de la Morelle (735205)	9
	École du Bateau-Blanc (735202)	16
	École du Goéland (735204)	7
	École du Phare (735201)	9
	École institutionnelle Saint-Charles-Garnier - Saint-Joseph (742076)	31
	École intégrée des Forges (741155)	13
	École Marguerite-D'Youville, Saint-Joseph (735212)	77
	École Marie-du-Saint-Sacrement (735214)	12
	École Saint-Charles-de-Grondines (735203)	10
	École Saint-Coeur-de-Marie (735215)	3
	École Sainte-Marie (735206)	21
Total Commission scolaire de Portneuf (735000)		208
Commission scolaire de Rouyn-Noranda (782000)	École Notre-Dame-de-Grâce (782004) 2001	158
Total Commission scolaire de Rouyn-Noranda (782000)		158
Commission scolaire de Saint-Hyacinthe (862000)	École au Coeur-des-Monts (862105)	28
	École aux Quatre-Vents (862205)	36
	École des Moissons (862142)	7
	École Lafontaine (862207)	18
	École René-Saint-Pierre (862040) 2001	1
	École Sacré-Coeur (862148)	35
	École Saint-Charles-Garnier (862107)	14
	École Saint-Damase (862215)	13
	École Saint-Hugues - Saint-Marcel (862103)	18
	École Saint-Jean-Baptiste (862144)	19
	École Saint-Nazaire (862111)	10
	École Saint-Pierre (862112)	18
Total Commission scolaire de Saint-Hyacinthe (862000)		217
Commission scolaire de Sorel-Tracy (861000)	École intégrée d'Yamaska (861034)	16
	École Maria-Goretti (861024)	28
	École Martel (861054)	38
	École Monseigneur-Prince (861020)	12
	École Saint-Gabriel-Lalemant (861026) 2001	27
Total Commission scolaire de Sorel-Tracy (861000)		121
Commission scolaire des Affluents (841000)	École Alberte-Melançon (863039)	6
	École de la Clairière (851276)	1
	École de la Renaissance (851218) 2001	1
	École de la Source (842055) 2000	53
	École des Trois-Temps (842052)	17
	École du Trait-d'Union (851214)	2
	École Marie-Charlotte - Saint-Pierre - Maternelle Wilfrid-Gervais (842079)	36
	École Monseigneur Mongeau (841057)	11
	École Monseigneur-Ovide-Charlebois (853027)	2
	École Notre-Dame-de-Fatima (863034)	49
	École Notre-Dame-de-la-Paix (842085)	23
	École Sacré-Coeur-de-Jésus (842084)	16
	École Saint-Eugène (863049)	29
	École Saint-Jacques (863043)	6
	École Saint-Joseph - Sainte-Geneviève - Maternelle Sainte-Geneviève (842005)	3
	École Saint-Louis-de-France (842094)	15
	Écoles primaires de Sainte-Julienne (842015)	32
Total Commission scolaire des Affluents (841000)		302
Commission scolaire des Appalaches (822000)	École Sainte-Bernadette (822014)	11
	École Sainte-Luce (822012)	30
Total Commission scolaire des Appalaches (822000)		41
Commission scolaire des Bois-Francs (872000)	École Bon-Pasteur (872044)	14
	École Cascatelle (872065)	23
	École Coeur-Immaculé (872011)	10
	École intégrée Jean-XXIII - Marie-Immaculée - Saint-Coeur-de-Marie (872045)	7
	École intégrée La Sapinière - Amédée-Boisvert (872063)	13
	École intégrée Notre-Dame - Sainte-Thérèse - Centrale (872052)	17

	École intégrée Notre-Dame-des-Bois-Francis - Saint-Christophe (872021)	11
	École intégrée Sainte-Marie - Saint-Médard (872061)	16
	École intégrée Saint-Paul - Notre-Dame-du-Perpétuel-Secours (872010)	12
	École Le manège (872013) 2000	14
	École Monseigneur-Grenier (872017)	14
	École Monseigneur-Milot (872018)	12
	École Notre-Dame (872035)	6
	École Notre-Dame-de-l'Assomption (872029)	26
	École Pie-X (872022)	11
	École Sacré-Coeur (872028)	28
	École Saint-Coeur-de-Marie (872055)	7
	École Saint-David (872005)	11
	École Sainte-Julie (872042)	9
	École Sainte-Marguerite-Bourgeoys (872014)	11
Total Commission scolaire des Bois-Francis (872000)		272
Commission scolaire des Chênes (873000)	École Bruyère et Saint-Charles (873001)	16
	École Carrousel (873036)	8
	École Cyrille-Brassard (873030)	20
	École Des 2 Rivières (873012)	9
	École Jésus-Adolescent et Roméo-Salois (873024)	30
	École L'Avenir (873028)	7
	École Notre-Dame, Sacré-Coeur et Sainte-Jeanne-D'Arc (873044)	10
	École Notre-Dame-du-Bon-Conseil (873022)	9
	École Saint-Bonaventure (873026)	10
	École Saint-Eugène (873025)	8
	École Saint-Félix-de-Kingsey (873008)	11
	École Saint-Guillaume (873009)	12
	École Saint-Jean (873047)	8
	École Saint-Joseph (873014)	26
	École Saint-Majorique (873007)	23
	École Saint-Nicéphore (873016)	28
Total Commission scolaire des Chênes (873000)		235
Commission scolaire des Chic-Chocs (812000)	École aux Quatre-Vents (812031)	27
	École de l'Anse (812005)	31
	École de l'Escabelle - Saint-Norbert (812001)	14
	École des Bois-et-Marées (812009)	10
	École des Prospecteurs (812021)	7
	École Esdras-Minville (812025) 1999	9
	École Notre-Dame (812027)	4
	École Notre-Dame-de-Liesse (812044)	10
	École Notre-Dame-des-Neiges (812013)	3
	École Notre-Dame-du-Sacré-Coeur (812038)	21
	École Saint-Antoine (812017)	3
	École Saint-Maxime (812015)	8
	École Saint-Paul (812029)	3
	École Saint-Rosaire (812041)	49
Total Commission scolaire des Chic-Chocs (812000)		199
Commission scolaire des Découvreurs (733000)	École Madeleine-Bergeron (733023)	2
Total Commission scolaire des Découvreurs (733000)		2
Commission scolaire des Draveurs (771000)	École La Source (771017)	19
Total Commission scolaire des Draveurs (771000)		19
Commission scolaire des Grandes-Seigneuries (867000)	Centre d'éducation préscolaire La Samare (872040)	59
	École Daigneau (867077) 2000	24
	École de Fermont (882007)	3
	École de Métis-sur-Mer (882003)	3
	École Félix-Leclerc (867033) 2000	13
	École Gérin-Lajoie (867038)	1
	École La Perdriolle (869024)	1
	École La ribambelle Wilfrid-Labbé (872012)	30
	École Marquis (871010) 2003	12
	École Notre-Dame-de-l'Assomption (867045)	17
	École Notre-Dame-du-Rosaire (868012) 2001	10
	École Notre-Dame-du-Rosaire (873010)	14
	École primaire de North Hatley (883012)	7
	École Primaire Flemming (882018)	15
	École primaire Onslow (886022) 2000	4
	École primaire Parkview (883013)	36
	École primaire Poltimore (886032) 2000	4

	École Riverview (882005)	3
	École Saint-Bernard (867079) 2000	8
	École Saint-Édouard (867071) 2000	3
	École Saint-Jean (867025) 2000	23
	École Saint-Michel-Archange (867072) 2000	10
	École Saint-Patrice (867075) 2000	13
	École Saint-Viateur-Clotilde-Raymond (867063)	25
Total Commission scolaire des Grandes-Seigneuries (867000)		338
Commission scolaire des Hautes-Rivières (863000)	École Aux-Quatre-Vents (863081)	33
	École Bruno-Choquette (863054)	14
	École Capitaine-Luc-Fortin (863030)	17
	École de Richelieu (863032)	17
	École des Prés-Verts (863084)	18
	École du Pélican (863020)	26
	École du Petit Clocher (863029)	9
	École Hamel (863022)	6
	École Jean XXIII (863001)	27
	École Jeanne-Mance (863033)	11
	École Joseph-Amédée-Bélanger (863059)	6
	École Marie-Derome (863085)	16
	École Marie-Rivier (863080)	24
	École Micheline-Brodeur (863004)	25
	École Napoléon-Bourassa (863047)	14
	École Notre-Dame-de-Lourdes (863015)	19
	École Notre-Dame-de-Lourdes (863052)	8
	École Notre-Dame-du-Sacré-Coeur (863050)	11
	École Notre-Dame-du-Sourire (863006)	11
	École Pointe-Olivier (863037)	22
	École Providence (863040)	43
	École Sacré-Coeur (863021)	15
	École Saint-Joseph (863046)	9
	École Saint-Lucien (863055)	4
	École Saint-Michel (863002)	11
	École Saint-Vincent (863003)	28
Total Commission scolaire des Hautes-Rivières (863000)		444
Commission scolaire des Hauts-Bois-de-l'Outaouais (774000)	École du Coeur-de-la-Gatineau (774003)	26
	École Le Rucher de la Vallée de la Gatineau (774004)	14
	École Primaire Pontiac (774002)	39
Total Commission scolaire des Hauts-Bois-de-l'Outaouais (774000)		79
Commission scolaire des Hauts-Cantons (751000)	École de la Feuille-d'Or (751086)	13
	École de la Rose-des-Vents (751089)	7
	École de la Voie-Lactée (751095)	13
	École de Lac-Drolet (751080)	19
	École de Sainte-Edwidge & Ligugé (751037)	10
	École des Monts-Blancs (751094)	11
	École des Sommets (751084)	13
	École des Trois-Cantons (751058)	5
	École du Parchemin (751047)	41
	École Gendreau (751024)	25
	École Louis-Saint-Laurent (751039)	25
	École Monseigneur-Durand (751041)	15
	École Notre-Dame-de-Fatima (751074)	49
	École Notre-Dame-de-Toutes-Aides et Saint-Pie-X (751036)	10
	École Notre-Dame-du-Paradis (751067)	11
	École Notre-Dame-du-Sacré-Coeur (751068)	14
	École Sacré-Coeur (751027)	22
	École Sacré-Coeur (751071)	54
	École Saint-Camille (751051)	24
	École Saint-Luc (751030)	12
	École Saint-Paul (751055)	1
	École Sancta-Maria (751032)	6
Total Commission scolaire des Hauts-Cantons (751000)		400
Commission scolaire des Îles (811000)	École aux Iris (811009)	8
	École Centrale (811003)	17
	École Notre-Dame-du-Sacré-Coeur (811006)	3
	École Saint-Pierre (811007)	39
	École Stella-Maris (811008)	24
Total Commission scolaire des Îles (811000)		91
Commission scolaire des Laurentides (853000)	École Fleur-des-Neiges (853005)	29
	École Le Carrefour (853013)	21
	École Le Tremplin (853020)	15
Total Commission scolaire des Laurentides (853000)		65

Commission scolaire des Monts-et-Marées (711000)	École Assomption (711029) 2001	8
	École Caron (711012)	25
	École Lac-au-Saumon (711002)	12
	École Le Marinier - Monseigneur-Ross (711042)	7
	École Noël-Fortin (711032)	5
	École Saint-Damase - La Volière (711016)	5
	École Sainte-Félicité (711046) 2000	7
	École Sainte-Marie (711030)	15
	École Sainte-Ursule (711040)	12
	École Saint-Léon-le-Grand (711014)	8
	École Saint-René-Goupil (711081)	4
	École Saint-Rosaire (711028)	17
	École Saint-Vianney - Saint-Tharcisius (711007)	6
	École Val-Brillant (711038)	11
	École Victor-Côté (711009) 2000	29
	École Zénon-Soucy (711037) 2000	15
Total Commission scolaire des Monts-et-Marées (711000)		186
Commission scolaire des Navigateurs (824000)	École Charles-Rodrigue (824020)	17
	École de la Caravelle (824130)	24
	École de la Source (824140)	26
	École du Chêne, de la Berge, de la Falaise (824120)	14
	École du Ruisseau, Sainte-Marie (824024)	30
	École Étienne-Chartier, de l'Amitié (Couvent Saint-Gilles) (824170)	26
	École Notre-Dame-d'Etchemin (824102)	16
Total Commission scolaire des Navigateurs (824000)		153
Commission scolaire des Patriotes (865000)	École de la Passerelle (865142) 2000	41
	École de l'Envolée (865192) 2001	48
	École Jacques-Rocheleau/Saint-Basile (865210) 1999	42
	École Saint-Denis (865240)	8
Total Commission scolaire des Patriotes (865000)		139
Commission scolaire des Phares (712000)	École Boijoli (712025)	12
	École de la Colombe (712011)	6
	École de l'Écho-des-Montagnes-Lavoie (712001)	14
	École de l'Envol (712037)	3
	École de Sainte-Luce-des-Bois-et-Marées-Lévesque (712006)	23
	École des Alizés (712030)	30
	École des Cheminots (712032)	29
	École des Hauts-Plateaux (712036)	25
	École des Merisiers (712020)	27
	École du Havre-Saint-Rosaire (712015)	10
	École du Portage (712034)	22
	École Norjoli (712031)	35
Total Commission scolaire des Phares (712000)		236
Commission scolaire des Portages-de-l'Outaouais (772000)	École au Coeur-des-Collines (772020)	16
	École du Parc-de-la-Montagne (772015)	13
	École Jean-de-Brébeuf (772005)	25
	École Saint-Rédempteur (772019)	14
Total Commission scolaire des Portages-de-l'Outaouais (772000)		68
Commission scolaire des Premières-Seigneuries (734000)	École de l'Arc-en-Ciel (734045) 2001	27
	École de l'Envol (734056)	1
	École du Harfang-des-Neiges (734044) 2001	9
	École du Parc (734027) 2001	66
	École du Trivent (734007) 2000	36
	École Joseph-Paquin (734058)	3
Total Commission scolaire des Premières-Seigneuries (734000)		142
Commission scolaire des Rives-du-Saguenay (723000)	École Antoine-de-Saint-Exupéry (723108)	32
	École Du Vallon (723137)	9
	École Jean-Fortin, La Source (723142)	29
	École Marie-Médiatrice (723141)	4
	École Mont-Valin (723131)	10
	École Saint-Coeur-de-Marie, Saint-Antoine (723104)	36
	École Saint-David (723144)	21
	École Saint-Félix (723140)	5
	École Saint-Gabriel (723136) 1999	8
Total Commission scolaire des Rives-du-Saguenay (723000)		154

Commission scolaire des Samares (842000)	École Bernèche (842025) 2001	24
	École de la Source d'Autray (842006)	11
	École de l'Ami-Soleil (842029)	9
	École de l'Aubier (842001) 2000	19
	École de Saint-Côme (842047)	16
	École de Sainte-Marcelline (842048) 2000	6
	École des Grands-Vents (842013)	24
	École des Mésanges (842066)	16
	École des Moulins (842022)	26
	École des Prairies (842064)	22
	École du Carrefour-des-Lacs (842125)	10
	École Lorenzo-Gauthier - Rose-des-Vents (842069)	29
	École Louis-Joseph-Martel - de la Gentiane (842058)	23
	École Notre-Dame (842059) 2000	13
	École Notre-Dame (842091)	3
	École Notre-Dame-du-Sacré-Coeur (842086)	23
	École Saint-Coeur-de-Marie (842016)	11
	École Sainte-Anne - Saint-Louis (842043)	16
	École Sainte-Anne (842007)	8
	École Sainte-Bernadette (842017)	15
	École Sainte-Hélène (842037)	15
	École Saint-Jean-Baptiste (842040)	16
	École Saint-Joseph (842089)	9
Total Commission scolaire des Samares (842000)		364
Commission scolaire des Sommets (753000)	École Brassard-Saint-Patrice (753021)	59
	École Christ-Roi (753004)	21
	École de la Passerelle (753003)	12
	École de l'Arc-en-Ciel (753051)	10
	École des Deux-Soleils (753030)	15
	École du Baluchon (753028)	14
	École du Jardin-des-Frontières (753025) 2001	8
	École du Plein-Coeur (753058)	12
	École du Val-de-Grâce (753036)	28
	École Hamelin (753005)	23
	École Masson (753007)	11
	École Notre-Dame-de-Bonsecours (753060)	10
	École Notre-Dame-de-l'Assomption (753008)	4
	École Notre-Dame-des-Érables (753063)	9
	École Notre-Dame-du-Sourire (753062)	6
	École Sainte-Marguerite (753035)	11
	École Saint-Gabriel (753065)	5
	École Saint-Jean-Bosco (753022)	15
	École Saint-Philippe (753067)	36
	École Saint-Pie-X (753033)	13
Total Commission scolaire des Sommets (753000)		322
Commission scolaire des Trois-Lacs (869000)	École du Papillon-Bleu (869014)	5
Total Commission scolaire des Trois-Lacs (869000)		5
Commission scolaire du Chemin-du-Roy	École Cardinal-Roy (741058)	29
	École de la Solidarité (741004)	16
	École de la Source (741016)	21
	École de Pointe-du-Lac (741147)	26
	École de Yamachiche-Saint-Léon (741122)	16
	École du Versant-de-la-Batiscan (741002)	13
	École Madeleine-De Verchères (741011)	19
	École Marie-Leneuf (741050) 2001	1
	École primaire Louiseville (741092)	30
	École Saint-Dominique-et-Sainte-Catherine-de-Sienne (741078)	30
	École Saint-Paul (741068)	29
Total Commission scolaire du Chemin-du-Roy (741000)		230
Commission scolaire du Fer (792000)	École Dominique-Savio (792019)	3
Total Commission scolaire du Fer (792000)		3
Commission scolaire du Fleuve-et-des-Lacs (713000)	École Chanoine-Côté (713005) 2001	30
	École de Beaucourt - Saint-Eusèbe (713010)	10
	École de Saint-Jean-de-Dieu (713009)	10
	École des Jolis-Vents (713007)	20
	École du Jall (713004)	14
	École Georges-Gauvin (713100)	20
	École Gérard-Collin (713002)	33
	École La Source (713108)	13
	École Litalien (713001) 1999	7

	École Notre-Dame (713037)	20
	École primaire de Dégelis (713006)	29
	École primaire du Transcontinental (713022)	40
Total Commission scolaire du Fleuve-et-des-Lacs (713000)		246
Commission scolaire du Lac-Abitibi (785000)	École Bellefeuille (785008) 2001	33
	École Boréale (785002)	11
	École Dagenais (785001) 2001	24
	École de l'Envol (785005) 2001	44
	École du Maillon (785007) 2001	19
	École du Royal-Roussillon (785004) 2001	17
Total Commission scolaire du Lac-Abitibi (785000)		148
Commission scolaire du Lac-Saint-Jean (722000)	École Beausoleil (734026)	68
	École Bon-Pasteur (722203)	7
	École Chabot et de l'Oasis (734041)	44
	École de la Châtelaine et de la Place-de-l'Éveil (734032)	36
	École du Bon Conseil (722245)	11
	École du Parc-Orléans (734018)	15
	École Jean XXIII (722240)	15
	École Maria (722202)	40
	École Monseigneur Victor (722248)	26
	École Notre-Dame-de-Lorette (722206)	17
	École Notre-Dame-du-Rosaire (722208) 2001	5
	École primaire Garnier (722210)	14
	École primaire Saint-Bruno (722249)	32
	École Saint-Antoine (722241)	21
	École Sainte-Hélène (722207) 2001	5
	École Saint-Gabriel-Archange (741035)	61
	École Saint-Gérard (722243)	12
	École Saint-Joseph (722107)	51
	École Saint-Joseph (722242)	17
	École Saint-Léon (722204)	18
	École Saint-Sacrement (722111)	34
Total Commission scolaire du Lac-Saint-Jean (722000)		549
Commission scolaire du Lac-Témiscamingue (781000)	École Béarn-Fabre (781036)	21
	École Bellettre-Latulipe (781038)	5
	École Gilbert-Théberge - primaire (781061)	16
	École Laverlochère-Saint-Eugène (781048)	27
	École Le Triolet (781043)	16
	École Marie-Assomption (781044)	14
	École Saint-Gabriel (781058)	48
Total Commission scolaire du Lac-Témiscamingue (781000)		147
Commission scolaire du Littoral (689000)	École Gabriel-Dionne (689018)	3
	École Harrington (689007)	3
	École Kegaska (689009) 1985	2
	École Mecatina (689008)	3
	École Monseigneur-Scheffer (689016)	21
	École Mountain Ridge (689010)	2
	École Netagamiou (689019)	3
	École Sainte-Augustine (689012)	10
	École Saint-Lawrence (689013)	1
Total Commission scolaire du Littoral (689000)		48
Commission scolaire du Pays-des-Bleuets (721000)	École Benoît-Duhamel (721011)	34
	École Boisjoli/des Deux-Lacs (721006)	16
	École Bon-Pasteur (721078)	22
	École Carrefour étudiant (721031)	23
	École Hébert (721032) 2000	29
	École Jean XXIII/Saint-Lucien (721053)	8
	École Jeanne-Mance/Pie XII (721035)	11
	École Jolivent/L'Arbrisseau (721014)	8
	École La Source/Les Prés Verts (721083)	13
	École Maria-Goretti (721030)	18
	École Monseigneur Bluteau (721033)	43
	École Notre-Dame (721012)	29
	École Notre-Dame-de-Lourdes (721059)	10
	École Notre-Dame-des-Anges/Saint-Louis-de-Gonzague (721080)	61
	École Sacré-Cœur/Sainte-Thérèse (721074)	55
	École Sainte-Lucie (721056) 2000	26
	École Sainte-Marie (721051)	31
Total Commission scolaire du Pays-des-Bleuets (721000)		437
Commission scolaire du Val-des-Cerfs (866000)	École Ave Maria (866003)	54

	École Centrale (866024)	17
	École Curé-A.-Petit (866042)	17
	École de la Chantignole (866045)	19
	École de la Moisson-d'Or (866020)	29
	École de l'Assomption (866002)	49
	École du Premier-Envol (866029)	6
	École Joseph-Poitevin (866022)	38
	École Notre-Dame (866004)	73
	École Roxton Pond (866006)	27
	École Saint-André (866008)	28
	École Saint-Bernard (866010)	37
	École Sainte-Cécile (866016)	37
	École Sainte-Famille (866019)	55
	École Sainte-Marie (866018)	42
	École Sainte-Thérèse (866043)	44
	École Saint-Jacques (866030)	47
	École Saint-Jean (866007)	38
	École Saint-Joseph (866012)	32
	École Saint-Marc (866015)	23
	École Saint-Vincent-Ferrier (866044)	49
Total Commission scolaire du Val-des-Cerfs (866000)		761
Commission scolaire Eastern Shores (882000)	École de Belle Anse (882001)	4
	École de Shigawake--Port Daniel (882004)	5
	École d'Escuminac (882016)	3
	École Primaire de Gaspé (882015)	16
	École Saint-Joseph-Saint-Patrick (882017)	5
	École secondaire de Grosse-Île (882008)	3
	Ecole secondaire de New Carlisle (882002)	9
	École secondaire de New Richmond (882011)	16
Total Commission scolaire Eastern Shores (882000)		61
Commission scolaire Eastern Townships (883000)	École primaire Asbestos-Danville-Shipton (883001)	9
	École primaire d'Ayer's Cliff (883002)	6
	École primaire de Cookshire (883005)	8
	École primaire de Drummondville (883006)	20
	École primaire de Farnham (883007) 2001	3
	École primaire de Mansonville (883011) 2001	2
	École primaire de Sawyerville (883016)	4
	École primaire de Waterloo (883021) 2001	13
	École primaire Pope Memorial (883014)	5
	École primaire Princess Elizabeth (883015)	22
	École primaire Sunnyside (883019)	9
Total Commission scolaire Eastern Townships (883000)		101
Commission scolaire English-Montréal (887000)	École Bancroft (887001)	16
	École Carlyle (887002)	16
	École Centre Mackay (887253)	8
	École Coronation (887045)	31
	École Parkdale (887028)	48
	École Philip E. Layton (887256)	3
	École Pierre Elliott Trudeau (887012)	45
	École Sainte-Dorothy (887035)	28
	École Saint-Gabriel (887036)	16
	École Sinclair Laird (887032)	17
	École Westmount Park (887042)	27
Total Commission scolaire English-Montréal (887000)		255
Commission scolaire Harricana (783000)	École de Berry (783009)	7
	École des Coteaux (783010)	8
	École institutionnelle Launay - Villemontel (783007)	7
	École institutionnelle Preissac - Sainte-Gertrude (783003)	20
	École institutionnelle Saint-Félix - Saint-Dominique (783017)	11
	École institutionnelle Saint-Marc - La Corne (783016)	14
	École institutionnelle Saint-Mathieu - La Motte (783019)	12
	École Notre-Dame-de-Fatima (783020)	8
	École Notre-Dame-du-Sacré-Coeur (783011)	15
Total Commission scolaire Harricana (783000)		102
Commission scolaire Kativik (769000)	École Ajagutak (769030)	1
	École Arsaniq (769070)	1
	École de la Vallée-des-Voyageurs (772027)	11
	École Kiluutaq (769130)	1
	École Pitakallak (769022)	1
	École Saint-Joseph (783008)	11
	École Sautjuit (769050)	2
	École Tukisiniarvik (769110)	1
Total Commission scolaire Kativik (769000)		29
Commission scolaire Lester-B.-Pearson (888000)	École primaire Verdun (888047)	48

Total Commission scolaire Lester-B.-Pearson (888000)		48
Commission scolaire Marguerite-Bourgeoys (763000)	École Enfant-Soleil (763008)	75
	École Lévis-Sauvé (763108)	27
	École Notre-Dame-de-Lourdes (763112)	17
	École Notre-Dame-des-Sept-Douleurs (763114)	22
Total Commission scolaire Marguerite-Bourgeoys (763000)		141
Commission scolaire Marie-Victorin (864000)	École Adrien-Gamache (864001)	20
	École Bel-Essor (864165)	11
	École Bourgeoys-Champagnat (864005)	52
	École Carillon (864006)	44
	École Charles-Le Moyne (864008)	17
	École Christ-Roi (864009)	13
	École du Tournesol (864060)	27
	École Hubert-Perron (864027)	65
	École Lajeunesse (864033)	12
	École Lionel-Groulx (864038)	43
	École Marie-Victorin (864040) 2001	29
	École Maurice-L.-Duplessis (864041)	15
	École Monseigneur-Forget (864042)	13
	École Paul-De Maricourt (864044)	12
	École Sainte-Claire (864054)	58
	École Saint-Jude (864110) 2000	8
Total Commission scolaire Marie-Victorin (864000)		439
Commission scolaire New Frontiers (889000)	École primaire Franklin (889005)	6
	École primaire Hemmingford (889012)	10
	École primaire Howick (889010)	14
	École primaire Ormstown (889011) 2000	8
Total Commission scolaire New Frontiers (889000)		38
Commission scolaire Pierre-Neveu (854000)	École aux Quatre Vents (854006)	36
	École de Ferme-Neuve et des Rivières (854003)	31
	École de la Clé-des-Champs (866037)	13
	École de la Lièvre-Sud (854005)	6
	École de la Madone et de la Carrière (854001)	1
	École des Trois Sentiers (854009)	10
	École du Méandre (854018)	17
	École du Val-des-Lacs (854007)	13
	École Jean-XXIII (854010)	49
	École Saint-Eugène (854014)	39
Total Commission scolaire Pierre-Neveu (854000)		215
Commission scolaire René-Lévesque (813000)	École aux Mille-Ressources (813031)	7
	École Bon-Pasteur (813005)	3
	École Bon-Pasteur (813006)	17
	École Bourg (813035)	21
	École Cap Beau-Soleil (813030)	12
	École centrale de Nouvelle (813040)	14
	École des Découvertes (813029)	14
	École des Deux-Rivières (813042)	8
	École du Plateau (Saint-François d'Assise) (813045)	2
	École François-Thibault (813026)	26
	École La Source (813021)	22
	École Le Bois-Vivant (813032)	32
	École Père-Pacifique (813041)	12
	École Sacré-Coeur (813017)	11
	École Saint-Bernard (813018)	10
	École Saint-Donat (813034)	23
	École Sainte-Marie (813004)	14
	École Saint-Joseph (813015)	26
	École Saint-Paul (813011)	10
Total Commission scolaire René-Lévesque (813000)		284
Commission scolaire Riverside (884000)	École Saint-Jude (884005) 2001	14
	École Saint-Mary's (884019)	8
Total Commission scolaire Riverside (884000)		22
Commission scolaire Sir-Wilfrid-Laurier (885000)	École Pierre Elliott Trudeau (886013)	20
	École primaire Grenville (885153)	12
Total Commission scolaire Sir-Wilfrid-Laurier (885000)		32
Commission scolaire Western Québec (886000)	École Dr. S.E. McDowell (886021)	20
	École Dr. Wilbert Keon (886005)	11

	École G. Thérberge (886031)	4
	École Namur (886008)	7
	École primaire Buckingham (886011)	21
	École primaire Maniwaki Woodland (886030)	10
	École primaire Queen Elizabeth (886033)	3
	École primaire Wakefield (886019)	25
	École St. John's (886007)	10
Total Commission scolaire Western Québec (886000)		111
Conseil de l'Éducation du Lac-Simon (019600)	Conseil de l'Éducation du Lac-Simon (019600)	25
Total Conseil de l'Éducation du Lac-Simon (019600)		25
École Johnny Pilot du conseil des Montagnais de Sept-Iles et Maliotenam (027600)	École Johnny Pilot du conseil des Montagnais de Sept-Iles et Maliotenam (027600)	31
Total École Johnny Pilot du conseil des Montagnais de Sept-Iles et Maliotenam (027600)		31
École Le Sommet (227500)	École Le Sommet (227501)	1
Total École Le Sommet (227500)		1
École Nussim du conseil de bande de Betsiamites (024600)	École de la Fourmilière (734021)	17
	École de la Tourelle (753006)	4
	École de l'Étincelle (762215)	6
	École Dominique-Savio (753024)	9
	École Monseigneur-Belzile (711036)	4
	École Notre-Dame-de-Montjoie (753061)	11
	École Nussim du conseil de bande de Betsiamites (024600)	30
	École primaire et secondaire Fréchette (723172)	7
Total École Nussim du conseil de bande de Betsiamites (024600)		107
École Olamen du Conseil des Montagnais (La Romaine) (031600)	École Olamen du Conseil des Montagnais (La Romaine) (031600)	13
Total École Olamen du Conseil des Montagnais (La Romaine) (031600)		13
École orale de Montréal pour les sourds (268500)	École orale de Montréal pour les sourds (268501)	8
Total École orale de Montréal pour les sourds (268500)		8
École oraliste de Québec pour enfants sourds (523500)	École Caps-des-Neiges (734036)	17
	École de la Chanterelle (753055)	36
	École de la Grande-Hermine (732040)	18
	École de la Ribambelle (734009)	12
	École de la Vallée-du-Saint-Maurice (742018)	28
	École Émile-Dubé (711033) 2000	4
	École institutionnelle Lac-à-la-Tortue - Saint-Georges (742036)	30
	École institutionnelle Saint-Joseph - Villa-de-la-Jeunesse (742010)	23
Total École oraliste de Québec pour enfants sourds (523500)		168
École Peter Hall inc. (278500)	École Peter Hall inc., Campus Ouimet (278501)	11
Total École Peter Hall inc. (278500)		11
École Seskitin-Wemotaci (008600)	École Seskitin-Wemotaci (008600)	37
Total École Seskitin-Wemotaci (008600)		37
École Teueikan (038600)	École de l'Aquarelle (712009)	15
Total École Teueikan (038600)		15
École Tshishteshinu du conseil des Montagnais de Sept-Iles et Maliotenam (025600)	École Tshishteshinu du conseil des Montagnais de Sept-Iles et Maliotenam (025600)	31
Total École Tshishteshinu du conseil des Montagnais de Sept-Iles et Maliotenam (025600)		31
École Uauitshitun de Natashquan (026600)	École Uauitshitun de Natashquan (026600)	5
Total École Uauitshitun de Natashquan (026600)		5
Kanatamat Tsitipenitamunu (028600)	Kanatamat Tsitipenitamunu (028600)	7
Total Kanatamat Tsitipenitamunu (028600)		7
L'Institut canadien pour le développement neuro-intégratif (394500)	L'institut canadien pour le développement neuro-intégratif, Campus À Pas de Géant (394501)	2
Total L'Institut canadien pour le développement neuro-intégratif (394500)		2
Total général		16 879

Allocations émises au préscolaire 4 ans
années scolaires 2003-2004 à 2009-2010

N° : 39
Annexe 2

code	Commission scolaire	2003-2004	2004-2005	2005-2006	2006-2007	2007-2008	2008-2009	2009-2010
711000	Commission scolaire des Monts-et-Marées	209 900,00 \$	265 788,00 \$	271 630,00 \$	309 246,00 \$	254 056,00 \$	210 979,00 \$	262 408,00 \$
712000	Commission scolaire des Phares	260 350,00 \$	259 292,00 \$	255 231,00 \$	251 388,00 \$	268 668,00 \$	279 808,00 \$	320 650,00 \$
713000	Commission scolaire du Fleuve-et-des-Lacs	392 320,00 \$	441 429,00 \$	426 288,00 \$	418 669,00 \$	463 785,00 \$	390 699,00 \$	471 134,00 \$
714000	Commission scolaire de Kamouraska-Rivière-du-Loup	345 970,00 \$	368 371,00 \$	441 856,00 \$	387 594,00 \$	305 333,00 \$	363 952,00 \$	384 960,00 \$
721000	Commission scolaire du Pays-des-Bleuets	461 000,00 \$	440 787,00 \$	463 951,00 \$	415 913,00 \$	435 244,00 \$	401 388,00 \$	471 514,00 \$
722000	Commission scolaire du Lac-Saint-Jean	174 800,00 \$	161 020,00 \$	167 832,00 \$	175 270,00 \$	256 608,00 \$	277 094,00 \$	345 754,00 \$
723000	Commission scolaire des Rives-du-Saguenay	255 084,00 \$	218 268,00 \$	267 701,00 \$	221 038,00 \$	226 394,00 \$	333 924,00 \$	317 821,00 \$
724000	Commission scolaire De La Jonquière	154 440,00 \$	161 680,00 \$	170 642,00 \$	168 379,00 \$	162 257,00 \$	191 864,00 \$	219 960,00 \$
731000	Commission scolaire de Charlevoix	21 780,00 \$	16 168,00 \$	14 567,00 \$	12 876,00 \$	13 188,00 \$	8 980,00 \$	- \$
732000	Commission scolaire de la Capitale	318 780,00 \$	361 051,00 \$	358 517,00 \$	306 878,00 \$	340 295,00 \$	350 220,00 \$	331 883,00 \$
733000	Commission scolaire des Découvreurs	15 648,00 \$	32 228,00 \$	21 390,00 \$	6 053,00 \$	3 996,00 \$	16 748,00 \$	12 844,00 \$
734000	Commission scolaire des Premières-Seigneuries	205 802,00 \$	210 624,00 \$	236 425,00 \$	255 266,00 \$	290 618,00 \$	350 940,00 \$	370 120,00 \$
735000	Commission scolaire de Portneuf	182 120,00 \$	181 882,00 \$	230 004,00 \$	198 926,00 \$	217 784,00 \$	201 024,00 \$	207 295,00 \$
741000	Commission scolaire du Chemin-du-Roy	479 814,00 \$	487 134,00 \$	523 385,00 \$	522 547,00 \$	546 157,00 \$	550 883,00 \$	585 190,00 \$
742000	Commission scolaire de l'Énergie	351 132,00 \$	386 854,00 \$	384 090,00 \$	428 327,00 \$	425 658,00 \$	462 315,00 \$	479 380,00 \$
751000	Commission scolaire des Hauts-Cantons	314 060,00 \$	350 656,00 \$	382 528,00 \$	379 301,00 \$	381 512,00 \$	422 776,00 \$	443 082,00 \$
752000	Commission scolaire de la Région-de-Sherbrooke	111 714,00 \$	113 835,00 \$	130 742,00 \$	127 645,00 \$	149 461,00 \$	148 288,00 \$	144 944,00 \$
753000	Commission scolaire des Sommets	211 160,00 \$	351 284,00 \$	373 068,00 \$	380 767,00 \$	425 276,00 \$	412 680,00 \$	483 622,00 \$
761000	Commission scolaire de la Pointe-de-l'Île	599 172,00 \$	654 844,00 \$	592 548,00 \$	548 442,00 \$	574 119,00 \$	650 314,00 \$	725 158,00 \$
762000	Commission scolaire de Montréal	5 227 368,00 \$	5 263 389,00 \$	5 075 687,00 \$	4 969 678,00 \$	4 783 727,00 \$	4 993 073,00 \$	5 049 055,00 \$
763000	Commission scolaire Marguerite-Bourgeoys	350 172,00 \$	372 469,00 \$	347 153,00 \$	300 440,00 \$	365 881,00 \$	349 014,00 \$	343 270,00 \$
771000	Commission scolaire des Draveurs	75 000,00 \$	75 367,00 \$	70 006,00 \$	94 255,00 \$	92 539,00 \$	88 186,00 \$	74 296,00 \$
772000	Commission scolaire des Portages-de-l'Outaouais	231 420,00 \$	235 395,00 \$	222 878,00 \$	209 923,00 \$	182 434,00 \$	212 873,00 \$	197 606,00 \$
773000	Commission scolaire au Coeur-des-Vallées	129 754,00 \$	137 404,00 \$	116 714,00 \$	113 639,00 \$	144 022,00 \$	114 426,00 \$	100 786,00 \$
774000	Commission scolaire des Hauts-Bois-de-l'Outaouais	159 070,00 \$	137 179,00 \$	128 198,00 \$	150 037,00 \$	83 400,00 \$	95 735,00 \$	133 920,00 \$
781000	Commission scolaire du Lac-Témiscamingue	96 900,00 \$	104 760,00 \$	140 690,00 \$	121 383,00 \$	141 480,00 \$	154 262,00 \$	134 260,00 \$
782000	Commission scolaire de Rouyn-Noranda	113 770,00 \$	143 775,00 \$	130 907,00 \$	130 165,00 \$	172 225,00 \$	154 939,00 \$	178 812,00 \$
783000	Commission scolaire Harricana	116 150,00 \$	102 174,00 \$	124 540,00 \$	124 751,00 \$	123 552,00 \$	170 482,00 \$	193 638,00 \$
784000	Commission scolaire de l'Or-et-des-Bois	62 700,00 \$	67 900,00 \$	69 930,00 \$	71 139,00 \$	81 312,00 \$	100 051,00 \$	143 892,00 \$
785000	Commission scolaire du Lac-Abitibi	119 090,00 \$	117 212,00 \$	127 285,00 \$	146 127,00 \$	137 796,00 \$	153 183,00 \$	163 408,00 \$
791000	Commission scolaire de l'Estuaire	242 570,00 \$	211 231,00 \$	210 688,00 \$	215 341,00 \$	202 632,00 \$	245 715,00 \$	200 716,00 \$
792000	Commission scolaire du Fer	62 688,00 \$	68 862,00 \$	98 440,00 \$	67 353,00 \$	54 378,00 \$	8 980,00 \$	6 828,00 \$
793000	Commission scolaire de la Moyenne-Côte-Nord	63 360,00 \$	97 008,00 \$	57 894,00 \$	113 738,00 \$	79 128,00 \$	112 250,00 \$	108 030,00 \$
801000	Commission scolaire de la Baie-James	12 350,00 \$	15 520,00 \$	16 983,00 \$	16 496,00 \$	39 158,00 \$	42 255,00 \$	45 118,00 \$
811000	Commission scolaire des Îles	81 070,00 \$	86 492,00 \$	83 916,00 \$	116 671,00 \$	96 096,00 \$	104 106,00 \$	99 554,00 \$
812000	Commission scolaire des Chic-Chocs	226 360,00 \$	195 942,00 \$	163 836,00 \$	178 592,00 \$	223 456,00 \$	213 485,00 \$	221 440,00 \$
813000	Commission scolaire René-Lévesque	343 242,00 \$	385 409,00 \$	340 138,00 \$	340 625,00 \$	325 235,00 \$	342 215,00 \$	299 806,00 \$
821000	Commission scolaire de la Côte-du-Sud	544 760,00 \$	589 248,00 \$	532 796,00 \$	553 204,00 \$	552 288,00 \$	560 871,00 \$	531 684,00 \$
822000	Commission scolaire des Appalaches	96 972,00 \$	109 134,00 \$	126 567,00 \$	113 353,00 \$	107 702,00 \$	105 515,00 \$	111 524,00 \$

Allocations émises au préscolaire 4 ans
années scolaires 2003-2004 à 2009-2010

N° : 39
Annexe 2

code	Commission scolaire	2003-2004	2004-2005	2005-2006	2006-2007	2007-2008	2008-2009	2009-2010
823000	Commission scolaire de la Beauce-Etchemin	929 100,00 \$	988 319,00 \$	1 049 949,00 \$	1 072 107,00 \$	1 182 132,00 \$	1 215 354,00 \$	1 237 804,00 \$
824000	Commission scolaire des Navigateurs	82 650,00 \$	113 490,00 \$	116 883,00 \$	108 255,00 \$	125 664,00 \$	144 586,00 \$	150 972,00 \$
831000	Commission scolaire de Laval	125 232,00 \$	197 965,00 \$	279 626,00 \$	343 245,00 \$	373 323,00 \$	341 982,00 \$	275 712,00 \$
841000	Commission scolaire des Affluents	89 496,00 \$	197 848,00 \$	132 845,00 \$	194 593,00 \$	161 752,00 \$	16 185,00 \$	17 504,00 \$
842000	Commission scolaire des Samares	405 650,00 \$	448 140,00 \$	415 584,00 \$	464 981,00 \$	654 294,00 \$	538 421,00 \$	681 470,00 \$
851000	Commission scolaire de la Seigneurie-des-Mille-Îles	252 144,00 \$	233 944,00 \$	313 602,00 \$	394 086,00 \$	395 571,00 \$	415 123,00 \$	453 066,00 \$
852000	Commission scolaire de la Rivière-du-Nord	236 964,00 \$	273 303,00 \$	335 229,00 \$	319 533,00 \$	429 117,00 \$	363 836,00 \$	426 656,00 \$
853000	Commission scolaire des Laurentides	110 832,00 \$	175 119,00 \$	169 146,00 \$	147 304,00 \$	164 850,00 \$	174 306,00 \$	192 641,00 \$
854000	Commission scolaire Pierre-Neveu	207 062,00 \$	239 914,00 \$	230 434,00 \$	253 015,00 \$	307 544,00 \$	260 842,00 \$	228 646,00 \$
861000	Commission scolaire de Sorel-Tracy	91 200,00 \$	93 120,00 \$	99 900,00 \$	131 968,00 \$	132 000,00 \$	144 586,00 \$	122 528,00 \$
862000	Commission scolaire de Saint-Hyacinthe	270 900,00 \$	328 008,00 \$	350 417,00 \$	385 923,00 \$	386 511,00 \$	433 511,00 \$	489 540,00 \$
863000	Commission scolaire des Hautes-Rivières	346 808,00 \$	403 380,00 \$	460 787,00 \$	490 058,00 \$	582 268,00 \$	558 249,00 \$	627 993,00 \$
864000	Commission scolaire Marie-Victorin	438 070,00 \$	502 282,00 \$	590 487,00 \$	626 788,00 \$	606 215,00 \$	689 530,00 \$	718 882,00 \$
865000	Commission scolaire des Patriotes	213 828,00 \$	208 066,00 \$	229 223,00 \$	269 028,00 \$	259 277,00 \$	284 427,00 \$	290 584,00 \$
866000	Commission scolaire du Val-des-Cerfs	448 400,00 \$	487 910,00 \$	571 261,00 \$	611 383,00 \$	651 552,00 \$	724 009,00 \$	796 432,00 \$
867000	Commission scolaire des Grandes-Seigneuries	154 518,00 \$	160 790,00 \$	169 407,00 \$	194 245,00 \$	195 554,00 \$	210 589,00 \$	218 129,00 \$
868000	Commission scolaire de la Vallée-des-Tisserands	79 200,00 \$	74 777,00 \$	83 240,00 \$	95 415,00 \$	87 920,00 \$	100 221,00 \$	95 186,00 \$
869000	Commission scolaire des Trois-Lacs	23 472,00 \$	30 566,00 \$	38 992,00 \$	44 517,00 \$	24 796,00 \$	27 577,00 \$	44 954,00 \$
871000	Commission scolaire de la Riveraine	276 140,00 \$	245 410,00 \$	304 695,00 \$	301 052,00 \$	286 176,00 \$	311 831,00 \$	341 026,00 \$
872000	Commission scolaire des Bois-Francis	282 950,00 \$	288 092,00 \$	316 265,00 \$	365 898,00 \$	367 034,00 \$	391 816,00 \$	410 036,00 \$
873000	Commission scolaire des Chênes	244 020,00 \$	219 375,00 \$	241 712,00 \$	226 557,00 \$	268 716,00 \$	302 043,00 \$	270 390,00 \$
881000	Commission scolaire Central Québec	- \$	- \$	- \$	- \$	- \$	- \$	- \$
882000	Commission scolaire Eastern Shores	156 324,00 \$	148 487,00 \$	155 701,00 \$	117 260,00 \$	85 722,00 \$	136 945,00 \$	193 460,00 \$
883000	Commission scolaire Eastern Townships	131 120,00 \$	217 049,00 \$	217 351,00 \$	202 926,00 \$	198 862,00 \$	195 507,00 \$	236 554,00 \$
884000	Commission scolaire Riverside	25 650,00 \$	29 100,00 \$	19 980,00 \$	28 868,00 \$	31 680,00 \$	34 528,00 \$	26 256,00 \$
885000	Commission scolaire Sir-Wilfrid-Laurier	- \$	- \$	5 869,00 \$	- \$	45 591,00 \$	27 577,00 \$	44 144,00 \$
886000	Commission scolaire Western Québec	112 500,00 \$	109 693,00 \$	115 961,00 \$	130 086,00 \$	113 656,00 \$	147 631,00 \$	165 944,00 \$
887000	Commission scolaire English-Montréal	786 840,00 \$	763 476,00 \$	785 203,00 \$	687 368,00 \$	696 645,00 \$	661 360,00 \$	691 823,00 \$
888000	Commission scolaire Lester-B.-Pearson	94 992,00 \$	106 759,00 \$	108 212,00 \$	85 840,00 \$	81 326,00 \$	80 820,00 \$	83 400,00 \$
889000	Commission scolaire New Frontiers	- \$	10 105,00 \$	14 567,00 \$	62 234,00 \$	30 772,00 \$	51 635,00 \$	77 384,00 \$
	Total	20 035 874,00 \$	21 273 552,00 \$	21 820 169,00 \$	22 015 968,00 \$	22 655 370,00 \$	23 331 519,00 \$	24 524 478,00 \$

Comprend les activités éducatives du préscolaire 4 ans et les activités aux élèves en animation passe-partout.



MINISTÈRE DE L'ÉDUCATION, DU LOISIR ET DU SPORT
ÉTUDE DES CRÉDITS 2011-2012
Demande de renseignements particuliers de l'opposition officielle

QUESTION

Effectifs d'élèves et % d'EHDAA de 2003-2004 à 2010-2011, dans chaque commission scolaire et/ou dans chaque école ainsi que dans chaque école privée subventionnée.

RÉPONSE

1. Nombre d'élèves à la formation générale des jeunes selon la commission scolaire, de 2003-2004 à 2010-2011^P

Commission scolaire	Année scolaire							
	2003-2004	2004-2005	2005-2006	2006-2007	2007-2008	2007-2009	2009-2010 ^P	2010-2011 ^P
CS du Littoral (689000)	808	802	790	747	694	652	623	638
CS des Monts-et-Marées (711000)	6 011	5 844	5 590	5 430	5 187	4 941	4 744	4 614
CS des Phares (712000)	10 130	9 823	9 652	9 322	9 086	8 843	8 564	8 418
CS du Fleuve-et-des-Lacs (713000)	4 806	4 656	4 474	4 243	4 113	3 951	3 860	3 757
CS de Kamouraska-Rivière-du-Loup (714000)	6 969	6 829	6 743	6 503	6 330	6 112	5 985	5 899
CS du Pays-des-Bleuets (721000)	9 040	8 603	8 360	8 112	7 831	7 542	7 274	7 191
CS du Lac-Saint-Jean (722000)	7 617	7 409	7 161	6 968	6 782	6 569	6 477	6 369
CS des Rives-du-Saguenay (723000)	13 654	13 210	12 495	12 021	11 539	11 128	10 820	10 562
CS De La Jonquière (724000)	9 234	9 011	8 761	8 576	8 250	7 857	7 644	7 469
CS de Charlevoix (731000)	3 611	3 530	3 413	3 270	3 138	3 034	2 965	2 916
CS de la Capitale (732000)	24 071	23 673	23 221	22 736	22 126	21 676	21 112	20 711
CS des Découvreurs (733000)	13 289	13 066	12 654	12 388	11 963	11 595	11 174	10 888
CS des Premières-Seigneuries (734000)	24 776	24 440	23 935	23 420	22 991	22 310	21 680	21 310
CS de Portneuf (735000)	6 405	6 230	6 087	5 879	5 687	5 558	5 449	5 342
CS du Chemin-du-Roy (741000)	18 470	18 120	17 708	17 403	16 816	16 364	16 060	15 684
CS de l'Énergie (742000)	11 304	11 093	10 726	10 382	10 019	9 571	9 229	9 106
CS des Hauts-Cantons (751000)	7 510	7 241	7 041	6 749	6 596	6 542	6 382	6 314
CS de la Région-de-Sherbrooke (752000)	18 621	18 548	18 439	18 214	17 781	17 377	17 042	16 919
CS des Sommets (753000)	9 242	9 068	8 908	8 690	8 496	8 267	8 132	8 031
CS Crie (759000)	3 592	3 615	3 692	3 597	3 751	3 770	3 829	3 890
CS de la Pointe-de-l'Île (761000)	29 990	29 495	29 141	28 650	27 873	27 697	27 438	27 866
CS de Montréal (762000)	76 056	74 813	72 986	71 795	70 073	69 131	69 166	69 594
CS Marguerite-Bourgeoys (763000)	39 334	39 161	39 123	38 997	38 745	38 679	39 048	39 403
CS Kativik (769000)	3 010	2 978	3 008	3 049	3 121	3 115	3 131	3 131
CS des Draveurs (771000)	18 906	18 849	18 599	18 326	17 742	17 093	16 623	16 142
CS des Portages-de-l'Outaouais (772000)	13 322	13 349	13 211	12 862	12 773	12 731	12 656	12 878
CS au Coeur-des-Vallées (773000)	7 162	7 075	6 988	6 699	6 534	6 354	6 121	5 930
CS des Hauts-Bois-de-l'Outaouais (774000)	3 678	3 633	3 537	3 481	3 271	3 108	2 977	2 902
CS du Lac-Témiscamingue (781000)	2 559	2 499	2 434	2 352	2 197	2 100	2 034	2 015
CS de Rouyn-Noranda (782000)	6 195	6 140	6 013	5 773	5 619	5 362	5 253	5 119
CS Harricana (783000)	4 139	4 001	3 901	3 836	3 722	3 603	3 480	3 407
CS de l'Or-et-des-Bois (784000)	6 654	6 492	6 346	6 139	5 854	5 649	5 455	5 438
CS du Lac-Abitibi (785000)	3 514	3 431	3 298	3 212	3 157	3 078	3 018	2 968
CS de l'Estuaire (791000)	6 470	6 251	6 060	5 818	5 471	5 136	4 893	4 695
CS du Fer (792000)	4 967	4 933	4 790	4 703	4 650	4 511	4 519	4 379
CS de la Moyenne-Côte-Nord (793000)	766	754	761	725	708	720	724	728

Source : MELS, DRSI, Portail informationnel, système Charlemagne au 2011-01-28

P. Les données de 2009-2010 et de 2010-2011 sont provisoires.

[Partie 1 de 2 du tableau 1]

Le tableau du pourcentage de l'effectif en EHDAA est à la page suivante

1. Nombre d'élèves à la formation générale des jeunes selon la commission scolaire, de 2003-2004 à 2010-2011^P

Commission scolaire	Année scolaire							
	2003-2004	2004-2005	2005-2006	2006-2007	2007-2008	2007-2009	2009-2010 ^P	2010-2011 ^P
CS de la Baie-James (801000)	2 494	2 373	2 266	2 179	2 135	2 071	1 988	1 947
CS des Îles (811000)	1 816	1 782	1 740	1 723	1 617	1 522	1 465	1 388
CS des Chic-Chocs (812000)	4 116	3 931	3 779	3 675	3 514	3 366	3 218	3 121
CS René-Lévesque (813000)	6 625	6 437	6 191	5 917	5 648	5 335	5 109	4 984
CS de la Côte-du-Sud (821000)	10 027	9 757	9 429	9 100	8 823	8 467	8 301	8 160
CS des Appalaches (822000)	5 533	5 407	5 246	5 089	4 976	4 809	4 701	4 535
CS de la Beauce-Etchemin (823000)	18 373	17 967	17 706	17 328	17 009	16 678	16 349	16 060
CS des Navigateurs (824000)	21 519	21 267	21 052	20 799	20 325	19 804	19 376	19 322
CS de Laval (831000)	39 411	39 137	38 972	38 847	38 277	37 972	37 650	37 449
CS des Affluents (841000)	35 380	35 467	35 195	34 798	34 101	33 339	32 276	31 804
CS des Samares (842000)	23 947	23 648	23 313	22 737	22 097	21 583	21 007	20 556
CS de la Seigneurie-des-Mille-Îles (851000)	38 303	38 298	38 063	37 945	37 258	36 369	35 543	34 813
CS de la Rivière-du-Nord (852000)	21 121	21 127	21 214	21 032	20 861	20 338	20 167	20 008
CS des Laurentides (853000)	8 682	8 671	8 558	8 376	8 269	8 149	8 016	7 722
CS Pierre-Neveu (854000)	4 938	4 852	4 762	4 671	4 570	4 318	4 200	4 040
CS de Sorel-Tracy (861000)	6 278	6 144	5 992	5 886	5 801	5 576	5 388	5 302
CS de Saint-Hyacinthe (862000)	12 615	12 394	12 163	11 864	11 576	11 487	11 330	11 385
CS des Hautes-Rivières (863000)	20 466	20 298	20 196	19 726	19 234	18 515	18 065	17 719
CS Marie-Victorin (864000)	34 671	34 423	33 690	33 076	32 116	31 138	30 384	30 062
CS des Patriotes (865000)	32 508	32 294	32 060	31 475	30 890	30 261	29 723	29 474
CS du Val-des-Cerfs (866000)	16 629	16 298	16 235	16 206	15 934	15 865	15 487	15 424
CS des Grandes-Seigneuries (867000)	22 740	22 774	22 645	22 472	21 969	21 582	21 281	21 137
CS de la Vallée-des-Tisserands (868000)	10 444	10 204	10 046	9 721	9 338	8 992	8 612	8 234
CS des Trois-Lacs (869000)	13 343	13 572	13 693	13 819	13 863	13 649	13 476	13 470
CS de la Riveraine (871000)	5 937	5 797	5 766	5 647	5 481	5 279	5 223	5 143
CS des Bois-Francs (872000)	12 754	12 527	12 372	12 207	12 001	11 690	11 356	11 156
CS des Chênes (873000)	12 098	11 936	12 108	12 032	11 873	11 722	11 516	11 624
CS Central Québec (881000)	4 661	4 727	4 754	4 721	4 655	4 631	4 603	4 538
CS Eastern Shores (882000)	1 491	1 468	1 464	1 419	1 333	1 336	1 342	1 284
CS Eastern Townships (883000)	6 418	6 464	6 351	6 231	5 968	5 765	5 586	5 513
CS Riverside (884000)	11 266	11 151	10 961	10 734	10 362	9 952	9 661	9 287
CS Sir-Wilfrid-Laurier (885000)	13 994	14 404	14 541	14 609	14 599	14 632	14 397	14 042
CS Western Québec (886000)	8 089	7 954	7 813	7 668	7 287	7 206	7 080	6 922
CS English-Montréal (887000)	26 662	26 037	25 568	24 824	23 958	23 005	22 249	21 417
CS Lester-B.-Pearson (888000)	27 822	27 700	27 208	26 460	25 788	25 117	24 392	23 609
CS New Frontiers (889000)	4 662	4 590	4 445	4 319	4 081	3 933	3 868	3 787
Total du réseau public	983 715	971 942	957 603	940 399	918 273	897 179	879 966	869 061

Source : MELS, DRSI, Portail informationnel, système Charlemagne au 2011-01-28

P. Les données de 2009-2010 et de 2010-2011 sont provisoires.

[Partie 2 de 2 du tableau 1]

2. Pourcentage d'élèves handicapés ou en difficulté d'adaptation ou d'apprentissage à la formation générale des jeunes, selon la commission scolaire, de 2003-2004 à 2010-2011^P

Commission scolaire	Année scolaire							
	2003-2004	2004-2005	2005-2006	2006-2007	2007-2008	2007-2009	2009-2010 ^P	2010-2011 ^P
CS au Coeur-des-Vallées (773000)	12,4	14,2	14,1	13,9	13,7	14,9	18,0	19,3
CS Central Québec (881000)	14,4	17,4	18,0	18,3	17,5	22,4	22,5	12,7
CS Crie (759000)	13,1	13,9	15,3	13,5	14,6	16,3	17,8	17,2
CS de Charlevoix (731000)	11,0	11,2	12,0	17,3	17,5	19,8	19,4	17,7
CS de Kamouraska-Rivière-du-Loup (714000)	13,5	16,1	14,9	14,9	17,8	15,0	17,8	17,1
CS de la Baie-James (801000)	12,6	11,6	12,2	10,4	11,5	16,3	18,3	19,0
CS de la Beauce-Etchemin (823000)	12,8	13,4	15,5	17,7	17,5	17,3	15,6	19,7
CS de la Capitale (732000)	16,2	16,7	16,7	13,4	13,9	16,2	16,5	16,7
CS de la Côte-du-Sud (821000)	13,6	14,4	15,6	15,1	14,8	16,7	15,5	14,6
CS De La Jonquière (724000)	11,2	11,8	10,1	10,3	11,7	9,9	13,6	11,5
CS de la Moyenne-Côte-Nord (793000)	16,2	15,9	16,1	15,5	15,7	16,6	16,7	18,3
CS de la Pointe-de-l'Île (761000)	9,7	10,8	12,0	11,6	12,6	14,3	16,0	16,4
CS de la Région-de-Sherbrooke (752000)	12,5	12,9	13,7	14,3	14,3	14,0	14,5	14,8
CS de la Rivéraine (871000)	19,5	19,8	21,1	22,0	22,9	24,2	25,5	26,8
CS de la Rivière-du-Nord (852000)	15,2	15,9	17,0	15,7	14,9	18,5	19,0	18,3
CS de la Seigneurie-des-Mille-Îles (851000)	14,0	13,4	14,6	15,3	18,0	20,3	23,1	23,1
CS de la Vallée-des-Tisserands (868000)	16,8	16,7	16,6	16,6	17,2	19,8	19,7	20,1
CS de Laval (831000)	16,5	15,5	15,4	15,3	14,3	17,9	19,7	20,4
CS de l'Énergie (742000)	18,6	17,5	18,7	19,2	18,7	20,3	19,6	21,8
CS de l'Estuaire (791000)	4,8	3,7	4,4	1,7	2,7	3,6	2,9	2,9
CS de l'Or-et-des-Bois (784000)	20,7	21,1	21,2	19,6	17,9	17,3	18,2	17,7
CS de Montréal (762000)	21,7	21,7	23,2	22,8	23,6	24,8	26,0	26,1
CS de Portneuf (735000)	16,0	15,1	15,5	13,8	13,9	17,6	17,3	16,8
CS de Rouyn-Noranda (782000)	9,0	12,1	10,0	6,4	11,8	9,6	7,6	5,5
CS de Saint-Hyacinthe (862000)	19,6	19,2	17,3	19,0	19,7	21,1	23,9	23,3
CS de Sorel-Tracy (861000)	16,9	17,1	19,2	18,2	18,1	19,0	19,9	20,0
CS des Affluents (841000)	18,1	18,8	19,8	18,9	15,6	15,3	17,3	18,0
CS des Appalaches (822000)	6,6	17,7	18,5	18,9	20,0	20,6	20,4	22,2
CS des Bois-Francs (872000)	16,7	15,6	14,9	14,7	17,2	16,4	18,2	17,1
CS des Chênes (873000)	11,8	11,2	12,2	11,6	12,9	14,7	18,0	18,1
CS des Chic-Chocs (812000)	8,6	9,2	10,8	9,5	10,9	11,0	15,4	15,4
CS des Découvreurs (733000)	13,9	15,8	16,0	16,1	18,1	20,5	21,4	20,4
CS des Draveurs (771000)	19,4	20,2	19,2	16,2	16,7	16,8	16,7	18,0
CS des Grandes-Seigneuries (867000)	14,6	16,9	16,3	17,5	19,3	17,0	18,4	17,1
CS des Hautes-Rivières (863000)	12,9	13,0	11,9	10,4	11,1	13,5	13,4	14,5
CS des Hauts-Bois-de-l'Outaouais (774000)	28,6	14,6	32,6	10,3	15,4	11,9	29,0	33,8

Source : MELS, DRSI, Portail informationnel, système Charlemagne au 2011-01-28

P. Les données de 2009-2010 et de 2010-2011 sont provisoires.

[Partie 1 de 2 du tableau 2]

Sont ici retenus tous les élèves EHDAA, avec ou sans plan d'intervention, y compris les élèves à risque.

Le tableau du pourcentage de l'effectif en EHDAA se poursuit à la page suivante

2. Pourcentage d'élèves handicapés ou en difficulté d'adaptation ou d'apprentissage à la formation générale des jeunes, selon la commission scolaire, de 2003-2004 à 2010-2011^P

Commission scolaire	Année scolaire							
	2003-2004	2004-2005	2005-2006	2006-2007	2007-2008	2007-2009	2009-2010 ^P	2010-2011 ^P
CS des Hauts-Cantons (751000)	9,4	7,0	8,0	9,5	10,2	10,0	10,1	10,5
CS des Îles (811000)	13,5	14,8	15,8	13,9	15,5	17,7	11,7	17,5
CS des Laurentides (853000)	20,5	18,9	21,3	23,1	17,2	25,3	28,9	30,0
CS des Monts-et-Marées (711000)	15,7	15,1	14,7	14,8	16,4	15,1	16,6	17,2
CS des Navigateurs (824000)	11,6	11,3	11,4	11,8	13,6	14,6	17,0	16,8
CS des Patriotes (865000)	19,1	15,2	16,4	14,9	13,4	14,7	20,6	19,2
CS des Phares (712000)	14,4	14,0	14,8	15,0	17,2	17,6	17,3	17,6
CS des Portages-de-l'Outaouais (772000)	17,7	17,9	17,6	16,1	16,4	18,2	17,4	18,0
CS des Premières-Seigneuries (734000)	14,9	15,2	16,2	17,3	13,4	18,9	20,5	20,4
CS des Rives-du-Saguenay (723000)	12,5	13,7	15,0	15,4	16,4	18,0	18,8	20,0
CS des Samares (842000)	13,5	13,6	14,7	14,1	15,8	17,5	17,6	19,1
CS des Sommets (753000)	14,6	14,3	16,7	12,7	14,5	15,6	17,3	19,1
CS des Trois-Lacs (869000)	16,5	18,0	18,3	17,6	19,4	19,5	19,6	19,9
CS du Chemin-du-Roy (741000)	22,5	23,9	24,6	23,6	22,7	23,3	24,7	24,5
CS du Fer (792000)	18,2	16,5	16,6	18,4	22,9	25,1	27,1	27,8
CS du Fleuve-et-des-Lacs (713000)	15,2	15,3	15,3	10,7	9,0	14,4	17,3	20,6
CS du Lac-Abitibi (785000)	23,4	23,9	25,7	26,9	27,7	26,6	25,0	28,1
CS du Lac-Saint-Jean (722000)	15,4	15,3	17,6	16,6	17,4	19,0	18,7	18,9
CS du Lac-Témiscamingue (781000)	17,0	17,6	18,7	17,9	18,0	19,0	20,0	20,7
CS du Littoral (689000)	10,4	12,8	12,9	12,0	12,8	13,8	14,8	15,4
CS du Pays-des-Bleuets (721000)	16,1	15,0	13,7	12,5	14,1	15,3	15,0	14,5
CS du Val-des-Cerfs (866000)	14,0	14,9	15,1	15,3	15,9	16,3	17,0	17,0
CS Eastern Shores (882000)	8,3	15,9	16,0	22,1	23,2	25,1	25,5	26,0
CS Eastern Townships (883000)	12,6	13,1	14,1	12,4	11,4	14,9	16,4	17,9
CS English-Montréal (887000)	10,7	11,3	12,9	12,7	16,4	17,7	19,2	20,2
CS Harricana (783000)	17,4	17,2	18,1	17,9	16,6	19,3	20,1	21,5
CS Katiwîk (769000)	10,7	13,2	13,7	14,3	14,6	16,4	16,0	16,9
CS Lester-B.-Pearson (888000)	6,4	6,7	9,2	9,7	8,4	10,7	9,4	3,1
CS Marguerite-Bourgeoys (763000)	20,7	21,6	22,3	22,1	26,8	25,0	27,2	27,2
CS Marie-Victorin (864000)	27,6	25,4	27,8	29,1	28,4	29,1	28,5	30,9
CS New Frontiers (889000)	16,0	17,5	18,3	18,7	19,7	23,2	22,2	21,8
CS Pierre-Neveu (854000)	4,4	5,6	5,9	9,8	11,0	12,4	14,5	19,3
CS René-Lévesque (813000)	16,6	22,1	16,6	18,4	19,1	23,5	24,4	24,2
CS Riverside (884000)	11,8	12,5	13,0	13,1	13,6	16,2	16,5	17,1
CS Sir-Wilfrid-Laurier (885000)	10,9	10,7	10,7	11,2	10,9	11,6	17,0	15,9
CS Western Québec (886000)	13,0	13,8	12,6	11,5	11,3	15,8	16,5	17,4
Total du réseau public	15,2	15,7	16,3	16,0	16,3	18,0	18,9	19,3

Source : MELS, DRSI, Portail informationnel, système Charlemagne au 2011-01-28

P. Les données de 2009-2010 et de 2010-2011 sont provisoires.

[Partie 2 de 2 du tableau 2]

Sont ici retenus tous les élèves EHDAA, avec ou sans plan d'intervention, y compris les élèves à risque.



MINISTÈRE DE L'ÉDUCATION, DU LOISIR ET DU SPORT
ÉTUDE DES CRÉDITS 2011-2012
Demande de renseignements particuliers de l'opposition officielle

QUESTION

État de situation et bilan du plan d'action pour soutenir la réussite des élèves handicapés ou en difficulté d'adaptation ou d'apprentissage (EHDA).

- a. Montant investi par région et par commission scolaire.
- b. Montant investi dans chaque école privée subventionnée.

RÉPONSE

- a) L'annexe 1 fait état de la mise en œuvre de chacune des mesures du plan d'action pour soutenir la réussite des élèves handicapés ou en difficulté d'adaptation ou d'apprentissage (EHDA) alors que le tableau de l'annexe 2 précise les sommes allouées en 2009-2010 et projetées en 2010-2011 par région et par commission scolaire pour certaines mesures de ce plan d'action.

Le plan d'action est accessible sur le site Web du Ministère.

- b) Le plan d'action ne s'applique pas aux écoles privées subventionnées.

**PLAN D'ACTION POUR SOUTENIR LA RÉUSSITE
DES ÉLÈVES HANDICAPÉS OU EN DIFFICULTÉ D'ADAPTATION OU D'APPRENTISSAGE**

État de la situation concernant la mise en œuvre des mesures / mars 2011

SOUTENIR UNE ORGANISATION DE SERVICES VARIÉS, INCLUANT LA CLASSE SPÉCIALE

Mesure	État de la situation - Mars 2011	Échéancier
1 Rappel au milieu scolaire que l'organisation des services doit se faire sur la base de l'évaluation des besoins et des capacités de chaque élève. À cet effet, le Ministère fera connaître, par l'intermédiaire des ressources d'accompagnement (voir mesure 2 ci-après), diverses modalités de regroupement permettant l'intégration à temps plein ou à temps partiel de l'élève à la classe ordinaire et, selon les besoins, la fréquentation de la classe spéciale.	<ul style="list-style-type: none"> ▪ Ces informations sont présentées au milieu scolaire par l'intermédiaire des personnes-ressources pour l'accompagnement des gestionnaires présentes dans les régions depuis l'automne 2008. ▪ Actuellement, 20 personnes sont en poste dans les 11 régions ainsi que pour le secteur anglophone. 	APPLICATION CONTINUE depuis l'année scolaire 2008-2009
2 Accompagnement des commissions scolaires et des directions d'établissement dans la diversification des modalités d'organisation des services aux élèves handicapés ou en difficulté, par une équipe de personnes d'expérience.	<ul style="list-style-type: none"> ▪ Les 3 priorités d'accompagnement sont l'organisation diversifiée des services aux élèves handicapés ou en difficulté, la révision des politiques locales d'organisation des services aux élèves handicapés ou en difficulté et la gestion des plans d'intervention. ▪ Les objets d'accompagnement ont été déterminés avec les commissions scolaires, et se retrouvent dans un plan d'action régional des personnes-ressources. 	APPLICATION CONTINUE depuis l'automne 2008
3 Suivi de l'application de l'approche individualisée prévue par la convention collective du personnel enseignant, qui préconise une organisation des services éducatifs aux élèves en tenant compte de leurs besoins plutôt que de leur appartenance à une catégorie de difficulté.	<ul style="list-style-type: none"> ▪ Une tournée des régions a été réalisée par le Ministère. 	RÉALISÉ

FAVORISER, LORSQUE CE CHOIX S'APPLIQUE, UNE MEILLEURE INTÉGRATION EN CLASSE ORDINAIRE

Mesure	État de la situation - Mars 2011	Échéancier
4 Réduction de la taille des groupes d'élèves (20 %) aux 2 ^e et 3 ^e cycle du primaire et à la 1 ^{re} année du secondaire, dans les écoles les plus défavorisées du Québec (indices 9 et 10).	<ul style="list-style-type: none"> ▪ Cette mesure est appliquée depuis la rentrée scolaire 2009-2010. ▪ Pour 2009-2010, la diminution (20 %) a été appliquée au 2^e cycle du primaire dans les milieux les plus défavorisés. Les groupes de 3^e année du primaire ont aussi été réduits de 10 % dans les autres milieux. ▪ Cette mesure a été bonifiée dans le cadre de la Stratégie d'action visant la persévérance et la réussite scolaires <i>L'École, j'y tiens!</i> (5^e voie). ▪ Ainsi, depuis l'année scolaire 2010-2011, la taille des classes de 3^e et 4^e années a été à nouveau réduite dans les écoles les plus défavorisées (indices 9 et 10) pour rencontrer un maximum de 20 élèves par groupe. 	MISE EN APPLICATION GRADUELLE

**PLAN D'ACTION POUR SOUTENIR LA RÉUSSITE
DES ÉLÈVES HANDICAPÉS OU EN DIFFICULTÉ D'ADAPTATION OU D'APPRENTISSAGE**

État de la situation concernant la mise en œuvre des mesures / mars 2011

Mesure	État de la situation - Mars 2011	Echéancier
5 Définition de lignes directrices concernant les conditions requises pour une intégration réussie des élèves handicapés ou en difficulté à la classe ordinaire (éléments favorables, contraintes et limites de la situation).	<ul style="list-style-type: none">▪ En suivi à la Rencontre des partenaires de l'éducation sur l'intégration des élèves handicapés ou en difficulté, tenue le 25 octobre 2010, des travaux seront réalisés pour permettre au Ministère d'établir des lignes directrices.▪ Les comités paritaires mis en place dans le cadre de l'entente de principe conclue avec les syndicats représentant le personnel enseignant se rencontrent intensivement jusqu'au 1^{er} juin 2011. Y sont traités des thèmes pouvant être balisés par les lignes directrices, notamment la composition de la classe et la notion de contrainte excessive.▪ Le Groupe de concertation en adaptation scolaire sera aussi mis à contribution pour conseiller le Ministère relativement à la publication des lignes directrices.	Septembre 2011

**PLAN D'ACTION POUR SOUTENIR LA RÉUSSITE
DES ÉLÈVES HANDICAPÉS OU EN DIFFICULTÉ D'ADAPTATION OU D'APPRENTISSAGE**

État de la situation concernant la mise en œuvre des mesures / mars 2011

Mesure	État de la situation - Mars 2011	Échéancier
6 Libération ponctuelle d'enseignants qui accueillent plusieurs élèves handicapés ou en difficulté dans leur classe ordinaire : une somme de 3,5 M\$ sera accordée aux commissions scolaires à cet effet.	<ul style="list-style-type: none"> Allocation supplémentaire récurrente faisant partie des allocations aux élèves handicapés ou en difficulté devant être discutées au comité paritaire. Le bilan 2009-2010 démontre que cette mesure demeure particulièrement appréciée par les directeurs d'établissement, parce qu'elle a permis de mettre en place des moyens et des objectifs plus réalistes répondant aux besoins des élèves, qu'elle améliore la concertation et la coordination avec les divers intervenants, ainsi que la qualité des plans d'intervention. 	APPLICATION CONTINUE depuis l'année scolaire 2008-2009
7 Élaboration, par le Ministère, d'un cadre de référence relatif aux élèves ayant des difficultés de comportement afin de soutenir les intervenants dans leur action et dans l'organisation des services destinés à ces élèves.	<ul style="list-style-type: none"> Les travaux visant la production du cadre de référence pour l'intervention auprès des élèves ayant des difficultés de comportement se poursuivent. 	Printemps 2011

SOUTENIR LES PARENTS

Mesure	État de la situation - Mars 2011	Échéancier
8 Établissement, par les commissions scolaires, d'une procédure d'examen des plaintes formulées par les élèves ou leurs parents. Cette procédure devra inclure la désignation d'un protecteur de l'élève, neutre et extérieur à la commission scolaire (confirmé par l'adoption du projet de loi n°88).	<ul style="list-style-type: none"> Le projet de loi a été adopté en octobre 2008 et le règlement pour encadrer la procédure d'examen des plaintes a été adopté le 6 janvier 2010. En décembre 2010, la très grande majorité des commissions scolaires ont élaboré et diffusé une procédure d'examen des plaintes et ont complété le processus de nomination de leur protecteur de l'élève. 	RÉALISÉ En application depuis la fin de l'année scolaire 2009-2010
9 Suivi par le Ministère, des demandes de révision de décision adressées aux commissions scolaires (LIP, article 187.1).	<ul style="list-style-type: none"> 60 demandes de révision de décision ont été déposées aux conseils des commissaires en 2008-2009, dont 53 ont été maintenues. La compilation des données pour 2009-2010 indique que 54 demandes de révision de décision ont été déposées aux conseils des commissaires, dont 48 ont été maintenues. 	APPLICATION CONTINUE depuis le 1 ^{er} novembre 2009
10 Élaboration d'outils d'information à l'intention des parents (exemple : plan d'intervention, formation destinée aux membres des comités consultatifs des services aux élèves handicapés ou en difficulté).	<ul style="list-style-type: none"> Une entente a été conclue avec la Fédération des comités de parents du Québec qui développera des outils d'information à l'intention des parents, notamment ceux impliqués dans les comités consultatifs des services aux élèves handicapés ou en difficulté. Une publication à l'intention des parents, des intervenants scolaires et des intervenants du ministère de l'Emploi et de la Solidarité sociale portant sur les services de soutien à l'emploi pour 	Printemps 2011 Publication au cours de l'année scolaire 2010-2011

**PLAN D'ACTION POUR SOUTENIR LA RÉUSSITE
DES ÉLÈVES HANDICAPÉS OU EN DIFFICULTÉ D'ADAPTATION OU D'APPRENTISSAGE**

État de la situation concernant la mise en œuvre des mesures / mars 2011

	les jeunes qui se retrouvent sur le marché du travail et qui ont des besoins particuliers est en préparation.	
--	---	--

RENFORCER LA COMPLÉMENTARITÉ DES SERVICES MSSS-MELS

Mesure	État de la situation - Mars 2011	Échéancier
11 Ajout de huit personnes-ressources pour soutenir les intervenants scolaires dans la réalisation des plans d'action locaux conjoints prévus à l'entente de complémentarité MSSS-MELS – 750 000 \$	<ul style="list-style-type: none"> ▪ Les personnes-ressources sont présentes dans 10 des 11 régions. ▪ Les modalités d'organisation et le mandat détaillé des personnes-ressources ont été élaborés en collaboration avec les comités de concertation régionaux. ▪ Les cibles prioritaires de cet accompagnement : <ul style="list-style-type: none"> ○ établir l'état de situation local; ○ élaborer un canevas de plan d'action local, notamment en s'appuyant sur les travaux réalisés au palier national; ○ soutenir l'avancement des protocoles d'entente. 	APPLICATION CONTINUE depuis l'hiver 2009

**PLAN D'ACTION POUR SOUTENIR LA RÉUSSITE
DES ÉLÈVES HANDICAPÉS OU EN DIFFICULTÉ D'ADAPTATION OU D'APPRENTISSAGE**
État de la situation concernant la mise en œuvre des mesures / mars 2011

Mesure	État de la situation - Mars 2011	Échéancier
12 Soutien à la réalisation de projets conjoints favorisant le développement de l'expertise et l'arrimage des interventions entre le réseau de l'éducation et celui de la santé et des services sociaux - 500 000 \$	<ul style="list-style-type: none"> Un 3^e volet a été ajouté au Programme de soutien à la recherche et au développement en adaptation scolaire (mesure 30054). Les 5 projets qui se sont amorcés à l'automne 2009 se poursuivent pour une dernière année en 2010-2011 (340 000 \$). En 2010-2011, le Ministère soutient 5 nouveaux projets de recherche (352 000 \$). Les projets portent sur la planification de la transition vers l'école, la transition de l'école vers la vie active (TÉVA), la prévention de la violence, la lutte au décrochage scolaire, l'amélioration des habiletés sociales des jeunes, la mise en place de modèles d'accompagnement ou d'intervention et enfin, sur l'élaboration d'un continuum de services intégrés. 	APPLICATION CONTINUE depuis 2008-2009
13 Production d'un guide favorisant l'élaboration d'ententes portant sur la prestation conjointe de services aux élèves handicapés ou en difficulté.	<ul style="list-style-type: none"> Le document a été produit et est disponible sur le site Web du Ministère depuis l'automne 2008 : <i>Guide d'élaboration d'un protocole d'entente sur la prestation conjointe de services aux jeunes par le réseau de l'éducation et le réseau de la santé et des services sociaux.</i> Ce guide propose une structure type à partir de laquelle toute entente entre un ou des organismes scolaires et un ou des établissements du réseau de la santé et des services sociaux peut être établie. 	RÉALISÉ
14 Révision des modalités de financement des places du ministère de la Santé et des Services sociaux et du ministère de l'Éducation, du Loisir et du Sport afin de tenir compte des nouveaux besoins des élèves – 2,3 M\$, ajout de 955 places.	<ul style="list-style-type: none"> Les nouvelles modalités ont été mises en application depuis l'année scolaire 2008-2009 dans les règles budgétaires. Le Ministère tient ainsi compte du virage milieu pris par le MSSS en finançant la scolarisation de tous les élèves des centres jeunesse, des centres de désintoxication et des centres hospitaliers. 	APPLICATION CONTINUE depuis l'année scolaire 2008-2009

ACCROÎTRE LA FORMATION ET L'ACCOMPAGNEMENT DU PERSONNEL

Mesure	État de la situation - Mars 2011	Échéancier
15 Précision des composantes de formation initiale visant à mieux préparer tous les futurs enseignants à l'intervention auprès des élèves handicapés ou en difficulté, qu'ils soient en classe ordinaire ou en classe spéciale.	<ul style="list-style-type: none"> Un comité formé de représentants du Ministère et des universités a terminé ses travaux en août 2009 et a déposé un document portant sur la spécification des compétences professionnelles attendues du personnel enseignant. 	RÉALISÉ
16 Invitation aux universités à élaborer des formules souples pour les programmes de	<ul style="list-style-type: none"> Le comité mis en place dans le cadre des travaux mentionnés à la mesure 15 a également produit un cadre de référence pour une formation de 2^e cycle 	RÉALISÉ

**PLAN D'ACTION POUR SOUTENIR LA RÉUSSITE
DES ÉLÈVES HANDICAPÉS OU EN DIFFICULTÉ D'ADAPTATION OU D'APPRENTISSAGE**

État de la situation concernant la mise en œuvre des mesures / mars 2011

Mesure	État de la situation - Mars 2011	Échéancier
formation du 2 ^e cycle permettant de répondre aux besoins de spécialisation en orthopédagogie.	spécialisée en orthopédagogie. <ul style="list-style-type: none"> Un projet de programme de maîtrise à l'UQAM a été autorisé en décembre 2009. Un projet de programme de maîtrise est en cours d'élaboration à l'Université Laval. 	
17 Demande aux commissions scolaires de faire en sorte que chaque enseignant intègre des activités liées à l'intervention auprès des élèves handicapés ou en difficulté à l'intérieur de son plan de formation continue.	<ul style="list-style-type: none"> Dans le cadre du chantier 7 du réinvestissement en enseignement supérieur, une somme annuelle de 2,5 M\$ est prévue pour la mise en place de projets de formation continue concertés entre les universités et les commissions scolaires. 13 projets ont été acceptés en 2008-2009. Quelque 47 projets ont été approuvés pour 2009-2010. Plusieurs de ces projets concernent la formation continue en adaptation scolaire. D'autres projets ont été déposés par les universités en 2010-2011. 	APPLICATION CONTINUE depuis 2008-2009

**FACILITER L'ATTRIBUTION DU FINANCEMENT DES SERVICES AUX ÉLÈVES
HANDICAPÉS**

ET DONNER UNE MEILLEURE INFORMATION

Mesure	État de la situation - Mars 2011	Échéancier
18 Examen des modalités de financement et de prestation des services aux élèves handicapés.	<ul style="list-style-type: none"> Le Ministère étudie différentes alternatives pouvant simplifier le mode d'allocation du financement pour les élèves handicapés. 	Printemps 2011
19 Publication, en annexe aux règles budgétaires de chaque année scolaire, des montants alloués à chaque commission scolaire pour toutes les catégories d'élèves handicapés et de la somme additionnelle versée pour les élèves à risque ou en difficulté d'adaptation ou d'apprentissage. Cette information devra être transmise aux écoles, aux syndicats et aux parents.	<ul style="list-style-type: none"> Nouvelles annexes présentes aux règles budgétaires depuis 2008-2009. Il est maintenant possible de connaître annuellement, pour chaque commission scolaire, le détail des montants qu'elle reçoit pour chacune des allocations relatives aux élèves handicapés ou en difficulté. 	APPLICATION CONTINUE depuis l'année scolaire 2008-2009

**DIFFUSER LES RÉSULTATS DE L'APPLICATION DE LA POLITIQUE DE L'ADAPTATION
SCOLAIRE**

Mesure	État de la situation - Mars 2011	Échéancier
20 Analyse des résultats de l'évaluation de l'application de la Politique de l'adaptation scolaire.	<ul style="list-style-type: none"> Plusieurs des recommandations de ce rapport ont été prises en considération dans le cadre du présent plan d'action. Le Ministère poursuit l'analyse des résultats de cette évaluation de façon à proposer, au besoin, d'autres ajustements permettant d'assurer une meilleure réponse aux besoins des élèves handicapés ou en difficulté. 	APPLICATION CONTINUE à partir de l'année scolaire 2009-2010

**PLAN D'ACTION POUR SOUTENIR LA RÉUSSITE
DES ÉLÈVES HANDICAPÉS OU EN DIFFICULTÉ D'ADAPTATION OU D'APPRENTISSAGE**

État de la situation concernant la mise en œuvre des mesures / mars 2011

Mesure	État de la situation - Mars 2011	Échéancier
21 Suivi à la recommandation du rapport d'évaluation de l'application de la politique de l'adaptation scolaire qui propose de former et d'outiller les directions d'école au regard de l'élaboration et de l'évaluation des plans d'intervention.	<ul style="list-style-type: none"> ▪ Une équipe de personnes-ressources pour l'accompagnement des gestionnaires (mesure 2) a développé des outils à l'intention des directions d'écoles pour faciliter la gestion des plans d'intervention. ▪ Ces outils sont diffusés dans le cadre des sessions de formation et d'accompagnement <i>Favoriser la réussite des élèves par une gestion efficace des plans d'intervention.</i> ▪ 60 commissions scolaires mettent en œuvre des activités de formation cette année. 	APPLICATION CONTINUE depuis l'automne 2010

Mesure complémentaire : RENDRE DES COMPTES SUR L'ORGANISATION DES SERVICES AUX ÉLÈVES HANDICAPÉS OU EN DIFFICULTÉ

Mesure	État de la situation - Mars 2011	Échéancier
Demande aux commissions scolaires de soumettre chaque année au Ministère un cadre d'organisation des services aux élèves handicapés ou en difficulté.	<ul style="list-style-type: none"> ▪ Les données compilées ont été transmises aux commissions scolaires par les directions régionales. ▪ Les personnes-ressources en accompagnement des gestionnaires supportent les commissions scolaires à la lumière des données obtenues. Cela permet d'accompagner les milieux afin de faire une analyse de l'organisation des services aux élèves handicapés ou en difficulté et d'en réajuster certaines modalités dans le but d'améliorer la réussite des élèves handicapés ou en difficulté. 	APPLICATION CONTINUE à partir de l'année scolaire 2009-2010

MELS - Direction de l'adaptation scolaire, 8 mars 2011

Plan d'action pour soutenir la réussite des élèves handicapés ou en difficulté : répartition des sommes par région et par commission scolaire pour la mise en oeuvre de certaines mesures.

Direction régionale	Région administrative	Commission scolaire	Accompagnement des gestionnaires (mesure 2) 2010-2011 ¹	Baisse du nombre d'élèves par classe (mesure 4) 2009-2010 ²	Libération des enseignants (mesure 6) 2010-2011	Complémentarité MELS-MSSS ³ (mesures 11 et 12) 2010-2011 ¹
Bas-Saint-Laurent et Gaspésie-Îles-de-la- Madeleine	Bas-Saint-Laurent	CS des Monts-et-Marées		277 859 \$	25 173 \$	
	Bas-Saint-Laurent	CS des Phares		73 011 \$	38 361 \$	
	Bas-Saint-Laurent	CS du Fleuve-et-des-Lacs		99 114 \$	15 689 \$	
	Bas-Saint-Laurent	CS de Kamouraska-Rivière-du-Loup		150 292 \$	23 224 \$	
	Total région			600 276 \$	102 447 \$	
	Gaspésie-Îles-de-la-Madeleine	CS des Îles		500 \$	4 353 \$	
	Gaspésie-Îles-de-la-Madeleine	CS des Chic-Chocs		161 296 \$	24 718 \$	
	Gaspésie-Îles-de-la-Madeleine	CS René-Lévesque		244 901 \$	19 976 \$	
	Gaspésie-Îles-de-la-Madeleine	CS Eastern Shores		57 808 \$	10 621 \$	
	Total région			464 505 \$	59 668 \$	
	Total DR		190 000 \$	1 064 781 \$	162 115 \$	47 000 \$
Saguenay-Lac-Saint- Jean	Saguenay-Lac-Saint-Jean	CS du Pays-des-Bleuets		201 866 \$	24 589 \$	
	Saguenay-Lac-Saint-Jean	CS du Lac-Saint-Jean		234 902 \$	25 466 \$	
	Saguenay-Lac-Saint-Jean	CS des Rives-du-Saguenay		319 845 \$	25 368 \$	
	Saguenay-Lac-Saint-Jean	CS De La Jonquière		2 492 \$	23 354 \$	
	Total région et DR		121 000 \$	759 105 \$	98 777 \$	36 000 \$
Capitale-Nationale et Chaudière- Appalaches	Capitale-Nationale	CS de Charlevoix		47 793 \$	8 218 \$	
	Capitale-Nationale	CS de la Capitale		479 552 \$	78 280 \$	
	Capitale-Nationale	CS des Découvreurs		3 020 \$	42 161 \$	
	Capitale-Nationale	CS des Premières-Seigneuries		95 207 \$	62 430 \$	
	Capitale-Nationale	CS de Portneuf		71 666 \$	33 748 \$	
	Capitale-Nationale	CS Central Québec		84 462 \$	13 480 \$	
	Total région			781 700 \$	238 317 \$	
	Chaudière-Appalaches	CS de la Côte-du-Sud		169 046 \$	27 252 \$	
	Chaudière-Appalaches	CS des Appalaches		100 570 \$	17 637 \$	
	Chaudière-Appalaches	CS de la Beauce-Etchemin		514 464 \$	59 116 \$	
	Chaudière-Appalaches	CS des Navigateurs		14 784 \$	81 496 \$	
	Total région			798 864 \$	185 501 \$	
	Total DR		243 000 \$	1 580 564 \$	423 818 \$	91 000 \$

Direction régionale	Région administrative	Commission scolaire	Accompagnement des gestionnaires (mesure 2) 2010-2011 ¹	Baisse du nombre d'élèves par classe (mesure 4) 2009-2010 ²	Libération des enseignants (mesure 6) 2010-2011	Complémentarité MELS-MSSS ³ (mesures 11 et 12) 2010-2011 ¹
Mauricie et Centre- du-Québec	Mauricie	CS du Chemin-du-Roy		354 987 \$	62 105 \$	
	Mauricie	CS de l'Énergie		301 667 \$	44 532 \$	
	Total région			656 654 \$	106 637 \$	
	Centre-du-Québec	CS de la Rivéraine		15 804 \$	22 250 \$	
	Centre-du-Québec	CS des Bois-Francis		388 914 \$	58 012 \$	
	Centre-du-Québec	CS des Chênes		190 016 \$	37 776 \$	
	Total région			594 734 \$	118 038 \$	
	Total DR		121 000 \$	1 251 388 \$	224 675 \$	36 000 \$
Estrie	Estrie	CS des Hauts-Cantons		176 804 \$	29 493 \$	
	Estrie	CS de la Région-de-Sherbrooke		233 652 \$	70 387 \$	
	Estrie	CS des Sommets		533 767 \$	35 535 \$	
	Estrie	CS Eastern Townships		48 630 \$	40 764 \$	
	Total région et DR		91 000 \$	992 853 \$	176 179 \$	36 000 \$
Laval, Lanaudière et Laurentides	Laval	CS de Laval		524 325 \$	133 499 \$	
	Lanaudière	CS des Affluents		554 267 \$	116 284 \$	
	Lanaudière	CS des Samares		1 109 664 \$	81 236 \$	
	Total région			2 188 256 \$	331 019 \$	
	Laurentides	CS de la Seigneurie-des-Mille-Îles		502 271 \$	128 887 \$	
	Laurentides	CS de la Rivière-du-Nord		289 144 \$	74 188 \$	
	Laurentides	CS des Laurentides		382 074 \$	39 465 \$	
	Laurentides	CS Pierre-Neveu		134 954 \$	24 978 \$	
	Laurentides	CS Sir-Wilfrid-Laurier		80 803 \$	54 179 \$	
	Total région			1 389 246 \$	321 697 \$	
	Total DR		243 000 \$	3 577 502 \$	652 716 \$	91 000 \$
Montérégie	Montérégie	CS de Sorel-Tracy		88 268 \$	14 194 \$	
	Montérégie	CS de Saint-Hyacinthe		444 575 \$	59 376 \$	
	Montérégie	CS des Hautes-Rivières		759 597 \$	64 573 \$	
	Montérégie	CS Marie-Victorin		416 227 \$	102 284 \$	
	Montérégie	CS des Patriotes		362 690 \$	98 289 \$	
	Montérégie	CS du Val-des-Cerfs		429 656 \$	40 375 \$	
	Montérégie	CS des Grandes-Seigneuries		296 871 \$	78 475 \$	
	Montérégie	CS de la Vallée-des-Tisserands		421 914 \$	36 412 \$	
	Montérégie	CS des Trois-Lacs		133 135 \$	46 254 \$	
	Montérégie	CS Riverside		78 930 \$	64 541 \$	
	Montérégie	CS New Frontiers		67 821 \$	16 988 \$	
	Total région et DR		243 000 \$	3 499 684 \$	621 761 \$	91 000 \$

Direction régionale	Région administrative	Commission scolaire	Accompagnement des gestionnaires (mesure 2) 2010-2011 ¹	Baisse du nombre d'élèves par classe (mesure 4) 2009-2010 ²	Libération des enseignants (mesure 6) 2010-2011	Complémentarité MELS-MSSS ³ (mesures 11 et 12) 2010-2011 ¹
Montréal	Montréal	CS de la Pointe-de-l'Île		1 066 172 \$	88 772 \$	
	Montréal	CS de Montréal		3 226 840 \$	365 612 \$	
	Montréal	CS Marguerite-Bourgeoys		919 201 \$	138 566 \$	
	Montréal	CS English-Montréal		400 936 \$	94 261 \$	
	Montréal	CS Lester-B.-Pearson		473 973 \$	114 238 \$	
	Total région et DR		243 000 \$	6 087 122 \$	801 449 \$	91 000 \$
Outaouais	Outaouais	CS des Draveurs		295 510 \$	84 290 \$	
	Outaouais	CS des Portages-de-l'Outaouais		280 436 \$	60 351 \$	
	Outaouais	CS au Coeur-des-Vallées		138 845 \$	18 287 \$	
	Outaouais	CS des Hauts-Bois-de-l'Outaouais		110 261 \$	15 331 \$	
	Outaouais	CS Western Québec		75 723 \$	49 015 \$	
	Total région et DR		121 000 \$	900 775 \$	227 274 \$	36 000 \$
Abitibi- Témiscamingue et Nord-du-Québec	Abitibi-Témiscamingue	CS du Lac-Témiscamingue		885 \$	9 322 \$	
	Abitibi-Témiscamingue	CS de Rouyn-Noranda		75 107 \$	20 204 \$	
	Abitibi-Témiscamingue	CS Harricana		82 651 \$	8 640 \$	
	Abitibi-Témiscamingue	CS de l'Or-et-des-Bois		193 799 \$	31 897 \$	
	Abitibi-Témiscamingue	CS du Lac-Abitibi		114 415 \$	11 141 \$	
	Total région			466 857 \$	81 204 \$	
	Nord-du-Québec	CS de la Baie-James		134 298 \$	5 424 \$	
Total DR		126 000 \$	601 155 \$	86 628 \$	56 000 \$	
Côte-Nord	Côte-Nord	CS de l'Estuaire		127 851 \$	19 164 \$	
	Côte-Nord	CS du Fer		249 235 \$	9 485 \$	
	Côte-Nord	CS de la Moyenne-Côte-Nord		8 751 \$	5 749 \$	
	Total région et DR		126 000 \$	385 837 \$	34 398 \$	28 000 \$
Communauté anglophone			253 000 \$			
National ³			253 000 \$			591 000 \$
Total			2 374 000 \$	20 700 766 \$	3 509 790 \$	1 230 000 \$

¹ Projections pour 2010-2011.

² Selon les paramètres de consultation.

³ Pour la complémentarité MELS-MSSS, incluant une somme de 500 000 \$ pour les projets conjoints MELS-MSSS qui n'est pas encore répartie, mais qui le sera une fois les projets sélectionnés.

MINISTÈRE DE L'ÉDUCATION, DU LOISIR ET DU SPORT
ÉTUDE DES CRÉDITS 2011-2012
Demande de renseignements particuliers de l'opposition officielle

QUESTION

Ventilation par école et par école privée subventionnée des crédits accordés pour l'adaptation scolaire en 2010-2011.

RÉPONSE

Les ressources financières accordées pour l'adaptation scolaire regroupent des allocations de fonctionnement du Ministère et des revenus provenant du produit maximal de la taxe scolaire (taxe scolaire et subvention de péréquation).

Pour l'année scolaire 2009-2010, ces ressources accordées aux commissions scolaires sont ventilées comme suit :

1. Allocations MELS

– Allocations de base liées à l'enseignement	1 114,8 M\$
– Allocations de base liées au soutien à l'enseignement	288,1 M\$
– Allocations de base liées à l'organisation des services	17,0 M\$
– Allocations supplémentaires	158,6 M\$

2. Produit maximal de la taxe scolaire

– Part pour l'adaptation scolaire	304,3 M\$
	<hr/>
	1 882,8 M\$

Les données pour l'année scolaire 2010-2011 pour les commissions scolaires ne sont pas disponibles.

Pour l'année scolaire 2010-2011, ces ressources accordées aux établissements d'enseignement privés agréés aux fins de subvention qui réservent leurs services éducatifs à des élèves handicapés ou en difficulté d'adaptation ou d'apprentissage (EHDA) paraissent à l'annexe suivante. Il s'agit de données provisoires.

RESSOURCES ACCORDÉES AUX EHDAA
PAR ÉTABLISSEMENT D'ENSEIGNEMENT PRIVÉ
ANNÉE SCOLAIRE 2010-2011

Code organisme	Établissement d'enseignement privé	Total des allocations
035500	Centre académique Fournier	619 992 \$
037500	Centre d'intégration scolaire inc.	893 017 \$
044500	Centre François-Michelle	547 277 \$
053500	Centre Psycho-Pédagogique de Québec inc.	103 449 \$
227500	École Le Sommet	470 059 \$
268500	École orale de Montréal pour sourds inc.	131 110 \$
278500	École Peter Hall inc.	147 941 \$
345500	École Vanguard Québec ltée	6 993 405 \$
394500	L'Institut canadien pour le développement neuro-intégratif	25 481 \$
395500	Centre pédagogique Lucien-Guilbault inc.	239 016 \$
523500	École oraliste de Québec pour enfants sourds	4 364 \$
		10 175 111 \$



MINISTÈRE DE L'ÉDUCATION, DU LOISIR ET DU SPORT
ÉTUDE DES CRÉDITS 2011-2012
Demande de renseignements particuliers de l'opposition officielle

QUESTION

Bilan du renouvellement pédagogique depuis 2006.

RÉPONSE

Le Ministère ne détient aucun document qui dresse un bilan du renouvellement pédagogique depuis 2006.

MINISTÈRE DE L'ÉDUCATION, DU LOISIR ET DU SPORT
ÉTUDE DES CRÉDITS 2011-2012
Demande de renseignements particuliers de l'opposition officielle

QUESTION

Crédits consentis à l'enseignement préscolaire, primaire et secondaire en 2010-2011 pour les clientèles autochtones.

RÉPONSE

Les subventions prévues pour l'année scolaire 2010-2011 sont :

	CS Crie	CS Kativik	École des Naskapis	Total
Subvention de fonctionnement	117 124 907 \$	98 849 427 \$	7 339 358 \$	223 313 692 \$

MINISTÈRE DE L'ÉDUCATION, DU LOISIR ET DU SPORT
ÉTUDE DES CRÉDITS 2011-2012
Demande de renseignements particuliers de l'opposition officielle

QUESTION

Nombre de fonctionnaires ou ETC affectés à l'élaboration et à la mise en œuvre du Plan Nord en 2010-2011 et prévisions pour 2011-2012.

RÉPONSE

Outre le sous-ministre adjoint, trois professionnels affectés aux dossiers autochtones, dont deux à Québec et une à Montréal, ont collaboré au dossier du Plan Nord pour l'année 2010-2011.

Pour 2011-2012, le nombre de fonctionnaires affectés à la poursuite de la démarche du Plan Nord n'est pas encore déterminé.

MINISTÈRE DE L'ÉDUCATION, DU LOISIR ET DU SPORT
ÉTUDE DES CRÉDITS 2011-2012
Demande de renseignements particuliers de l'opposition officielle

QUESTION

Ventilation du budget du ministère consacré à la mise en œuvre du Plan Nord pour 2010-2011 et prévisions pour 2011-2012.

RÉPONSE

Au cours de l'année 2010, les frais encourus pour les rencontres du Groupe de travail « Éducation » ont été remboursés tel que prévu dans les modalités de remboursement établis par l'équipe du Plan Nord au ministère des Ressources naturelles et de la Faune (MRNF).

Les dépenses encourues par le Ministère dans le cadre du Plan Nord sont financées à même son budget de fonctionnement. Les coûts pour 2010-2011 pour les réunions du Groupe de travail en éducation se chiffrent à 10 000 \$ et incluent les dépenses suivantes :

- Frais de repas
- Traduction (défrayée par le MRNF, budget Plan Nord)
- Location de salle
- Frais de déplacement pour certains participants

2011-2012

- Les prévisions ne sont pas encore établies.

MINISTÈRE DE L'ÉDUCATION, DU LOISIR ET DU SPORT
ÉTUDE DES CRÉDITS 2011-2012
Demande de renseignements particuliers de l'opposition officielle

QUESTION

Échéancier de réévaluation de la Politique gouvernementale d'éducation des adultes et de formation continue. Liste des travaux en cours, nombre de rencontres tenues par le comité de suivi de l'implantation de la politique, liste des membres et procès verbaux des rencontres.

RÉPONSE

Le plan d'action en matière d'éducation des adultes et de formation continue rattaché à la Politique gouvernementale d'éducation des adultes et de formation continue (PGEAFC) a été établi sur cinq ans, soit de 2002-2003 à 2007-2008.

Les ministères coresponsables (MELS et MESS) et leurs partenaires stratégiques (Commission des partenaires du marché du travail (CPMT) et Emploi-Québec) poursuivent les travaux pour la production du deuxième plan d'action. Ce dernier prend appui sur les priorités adoptées en 2008 par le Comité de suivi de l'implantation de la PGEAFC.

Ces priorités touchent plus particulièrement des aspects relatifs à la formation de base, à la formation continue liée à l'emploi, à la diversité dans la formation et au soutien à apporter à l'adulte. La gouvernance y est aussi traitée.

Ce plan d'action s'inscrira en continuité avec le précédent (2002-2007) et prendra en compte les résultats des travaux réalisés dans le cadre du suivi du Sommet économique de Lévis de janvier 2010, puisque la formation continue y était interpellée.

Une consultation des partenaires concernés par le deuxième plan d'action en matière d'éducation des adultes et de formation continue est prévue pour les mois à venir; les modalités des consultations, outre celles effectuées dans le cadre des rencontres régionales, restent à définir.

Un comité directeur est en place pour l'élaboration du prochain plan d'action. Il a été mis sur pied en décembre 2010. Il est composé de Mimi Pontbriand du MELS, Marie-Renée Roy, Jean-Luc Trahan et Bernard Matte du MESS.

Il n'y a pas de compte rendu de ces rencontres de travail et aucun document n'a été rendu public.

Il n'y a pas de coûts engendrés pour ces rencontres (utilisation de la visio-conférence).

MINISTÈRE DE L'ÉDUCATION, DU LOISIR ET DU SPORT
ÉTUDE DES CRÉDITS 2011-2012
Demande de renseignements particuliers de l'opposition officielle

QUESTION

Bilan du plan d'action en matière d'éducation des adultes et de formation continue. Sommes y étant consacrées depuis 2002, par mesure. Pour chaque indicateur, ventilation des données depuis 2002.

RÉPONSE

Bilan du plan d'action en matière d'éducation des adultes et de formation continue

Un bilan synthèse du plan d'action en matière d'éducation des adultes et de formation continue 2002-2007 a été produit en 2008, ce qui a permis de constater :

- Un accroissement du nombre de personnes en formation de base de 2001 à 2009

En 2001-2002, on compte chez les 20 ans et plus : <ul style="list-style-type: none">• 37 847 inscriptions en formation générale de base commune¹ (dont 12 524 en alphabétisation²)• 46 051 inscriptions en formation générale de base diversifiée³• 39 090 inscriptions dans les autres services d'enseignement⁴ dont 12 133 inscriptions en francisation• 78 121 inscriptions en formation professionnelle	En 2008-2009, on compte chez les 20 ans et plus : <ul style="list-style-type: none">• 32 539 inscriptions en formation générale de base commune (dont 11 301 en alphabétisation)• 67 989 inscriptions en formation générale de base diversifiée• 64 173 inscriptions dans les autres services d'enseignement dont 19 902 inscriptions en francisation• 88 364 inscriptions en formation professionnelle
--	--

- Une amélioration de l'offre et des possibilités de formation de courte durée permettant aux personnes d'acquérir et de rehausser leurs compétences.
- Une progression importante des services pour la reconnaissance des acquis et des compétences (RAC) de 2003 à 2010 :

1 249 personnes ont participé à des activités de RAC en formation professionnelle en 2003-2004.	5 421 personnes ont participé à des activités de RAC en formation professionnelle en 2009-2010.
1 648 adultes ont participé à des activités de RAC en formation technique en 2003-2004.	3 806 adultes ont participé à des activités de RAC en formation technique en 2009-2010.

Sommes accordées annuellement depuis 2002

Depuis 2002, dans le cadre de la mise en œuvre de la Politique d'éducation des adultes et de formation continue ainsi que le lancement de son premier plan d'action, le gouvernement du Québec a consacré 20 M\$ par année, notamment pour l'implantation des Services d'accueil, de renseignement et d'accompagnement des adultes (SARCA). Ces sommes sont toujours récurrentes en 2010-2011.

¹ La formation générale de base comprend l'alphabétisation, le présecondaire et le premier cycle du secondaire.
² Les données sur la formation en alphabétisation dispensée par les organismes communautaires ne sont pas disponibles. Il est donc impossible de rendre compte de l'ensemble des inscriptions en alphabétisation.
³ La formation générale de base diversifiée comprend le 2^e cycle du secondaire, la préparation à la formation professionnelle, et la préparation aux études postsecondaires.
⁴ Les autres services d'enseignement en formation générale des adultes comprennent la francisation, l'intégration sociale, l'intégration socioprofessionnelle et le soutien pédagogique.

MINISTÈRE DE L'ÉDUCATION, DU LOISIR ET DU SPORT
ÉTUDE DES CRÉDITS 2011-2012
Demande de renseignements particuliers de l'opposition officielle

QUESTION

Financement accordé en 2010-2011 spécifiquement pour la formation continue et prévisions pour 2011-2012.

RÉPONSE

Les allocations de base de fonctionnement en formation professionnelle et en formation générale des adultes en 2010-2011, en année scolaire, se ventilent comme suit :

- | | |
|------------------------------------|-----------|
| — Formation professionnelle : | 731,0 M\$ |
| — Formation générale des adultes : | 322,8 M\$ |

TOTAL	1 053,8 M\$
--------------	--------------------

Les prévisions 2011-2012, ne peuvent être fournies, les règles budgétaires ne sont pas encore approuvées.



MINISTÈRE DE L'ÉDUCATION, DU LOISIR ET DU SPORT
ÉTUDE DES CRÉDITS 2011-2012
Demande de renseignements particuliers de l'opposition officielle

QUESTION

Évolution des effectifs au cours des 5 dernières années et ventilation du financement accordé aux centres d'éducation des adultes par commission scolaire. Tableau comparatif de l'effectif scolaire des établissements selon la langue maternelle (français, anglais ou autre) et la langue d'enseignement (français ou anglais) au cours des cinq dernières années.

RÉPONSE

Effectif (nombre de personnes) et inscriptions à la formation générale des adultes (FGA), selon l'organisme responsable, réseau public, années scolaires 2005-2006 à 2009-2010*

Organisme responsable	2005-2006		2006-2007		2007-2008		2008-2009		2009-2010*	
	Effectif	Inscriptions	Effectif	Inscriptions	Effectif	Inscriptions	Effectif	Inscriptions	Effectif	Inscriptions
CS du Littoral (689000)	196	246	186	206	183	206	254	284	220	267
CS des Monts-et-Marées (711000)	2 081	2 436	2 367	2 733	2 704	3 124	2 646	3 340	2 737	3 547
CS des Phares (712000)	1 344	1 614	1 369	1 680	1 391	1 636	1 470	2 069	1 667	2 389
CS du Fleuve-et-des-Lacs (713000)	1 112	1 257	1 210	1 402	1 533	1 737	1 921	2 200	2 040	2 403
CS de Kamouraska-Rivière-du-Loup (714000)	949	1 139	1 123	1 342	1 379	1 597	1 941	2 356	1 754	2 234
CS du Pays-des-Bleuets (721000)	2 001	2 268	2 101	2 429	1 994	2 357	2 056	2 465	2 003	2 411
CS du Lac-Saint-Jean (722000)	1 668	2 356	1 790	2 424	1 840	2 574	1 930	2 573	1 945	2 655
CS des Rives-du-Saguenay (723000)	2 270	2 854	2 282	2 854	2 447	3 077	2 577	3 758	3 189	4 638
CS De La Jonquière (724000)	1 248	1 459	1 249	1 902	1 460	1 951	1 643	2 166	1 552	2 224
CS de Charlevoix (731000)	579	702	522	662	531	676	523	719	487	701
CS de la Capitale (732000)	7 192	10 604	7 024	11 468	7 469	12 139	7 849	12 326	9 004	13 895
CS des Découvreurs (733000)	2 317	2 816	2 413	2 838	2 525	3 098	2 612	3 053	2 844	3 363
CS des Premières-Seigneuries (734000)	3 267	3 931	3 374	4 005	3 395	4 083	3 333	4 006	3 588	4 326
CS de Portneuf (735000)	711	836	764	860	747	869	914	1 058	998	1 228
CS du Chemin-du-Roy (741000)	2 581	3 147	2 587	3 331	2 505	3 086	2 539	3 268	2 478	3 778
CS de l'Énergie (742000)	1 353	1 723	1 446	2 065	1 402	1 984	1 570	2 372	1 677	2 129
CS des Hauts-Cantons (751000)	644	790	724	947	742	1 009	728	1 100	796	1 120
CS de la Région-de-Sherbrooke (752000)	3 925	6 030	3 729	5 778	3 646	5 836	3 561	5 593	3 851	6 620
CS des Sommets (753000)	739	955	635	803	600	732	729	1 152	773	1 139
CS Crie (759000)	48	49	205	211	112	127	182	188	150	155
CS de la Pointe-de-l'Île (761000)	7 932	9 767	7 823	10 303	7 883	10 075	7 868	11 074	8 567	12 008
CS de Montréal (762000)	21 547	25 415	22 810	27 406	23 461	28 177	25 955	34 161	28 042	35 256
CS Marguerite-Bourgeoys (763000)	7 122	8 698	7 209	8 775	6 833	8 440	7 841	10 641	8 361	11 482
CS Kativik (769000)	265	349	271	339	218	292	230	392	246	427
CS des Draveurs (771000)	3 566	5 072	3 721	5 430	3 756	5 369	4 209	6 310	4 325	6 218
CS des Portages-de-l'Outaouais (772000)	1 733	2 493	1 731	2 446	1 676	2 475	1 688	2 598	1 792	2 732
CS au Coeur-des-Vallées (773000)	851	990	897	1 064	938	1 097	949	1 180	926	1 092
CS des Hauts-Bois-de-l'Outaouais (774000)	678	847	661	812	653	786	623	1 018	630	942
CS du Lac-Témiscamingue (781000)	438	523	467	568	388	463	451	560	414	482
CS de Rouyn-Noranda (782000)	992	1 358	1 078	1 498	995	1 255	1 049	1 798	1 128	2 065
CS Harricana (783000)	672	968	706	1 030	659	924	691	1 108	706	1 079
CS de l'Or-et-des-Bois (784000)	1 163	1 440	1 188	1 639	1 093	1 598	1 304	1 648	1 343	1 657
CS du Lac-Abitibi (785000)	432	541	424	533	392	467	427	596	541	848
CS de l'Estuaire (791000)	1 004	1 181	951	1 144	1 063	1 360	1 110	1 652	1 081	1 463
CS du Fer (792000)	685	872	690	897	688	873	822	1 207	861	1 239
CS de la Moyenne-Côte-Nord (793000)	91	99	86	104	81	85	167	235	154	189
CS de la Baie-James (801000)	301	391	367	440	307	373	307	450	310	433
CS des Îles (811000)	248	268	214	330	179	248	121	163	218	285
CS des Chic-Chocs (812000)	687	773	556	608	533	577	603	818	740	1 005
CS René-Lévesque (813000)	997	1 208	1 011	1 264	981	1 168	991	1 478	1 025	1 423
CS de la Côte-du-Sud (821000)	1 192	1 597	1 209	1 638	1 275	1 666	1 435	2 029	1 877	2 451
CS des Appalaches (822000)	1 044	1 300	1 009	1 282	964	1 181	1 160	1 423	1 407	1 749
CS de la Beauce-Etchemin (823000)	2 648	3 315	2 845	3 595	3 111	3 880	4 032	5 094	4 577	5 575
CS des Navigateurs (824000)	1 763	2 098	2 188	3 306	2 319	3 501	2 604	4 280	2 893	4 494
CS de Laval (831000)	4 397	5 881	4 563	6 102	4 994	6 601	5 619	8 197	5 949	8 863
CS des Affluents (841000)	4 227	5 102	4 370	5 274	4 415	5 296	5 749	7 293	6 315	8 371
CS des Samares (842000)	2 863	3 303	3 387	4 188	3 592	4 249	4 515	5 598	5 503	6 913
CS de la Seigneurie-des-Mille-Îles (851000)	5 403	6 657	5 544	7 632	5 082	6 751	5 584	7 747	6 108	8 897
CS de la Rivière-du-Nord (852000)	3 207	4 054	3 292	4 113	3 779	4 629	4 115	5 149	4 026	5 098
CS des Laurentides (853000)	833	1 027	953	1 243	934	1 283	949	1 213	988	1 434
CS Pierre-Neveu (854000)	959	1 090	1 103	1 276	992	1 166	1 122	1 552	1 102	1 510
CS de Sorel-Tracy (861000)	1 777	2 200	1 920	2 333	2 029	2 407	2 086	2 804	2 256	3 132
CS de Saint-Hyacinthe (862000)	1 561	1 956	1 589	2 062	1 573	2 043	1 722	2 366	2 026	2 740
CS des Hautes-Rivières (863000)	1 868	2 151	2 031	2 467	2 244	2 663	2 417	2 989	2 598	3 339
CS Marie-Victorin (864000)	5 587	7 118	5 653	7 173	6 049	7 582	6 611	9 470	7 159	9 547
CS des Patriotes (865000)	1 843	2 209	2 135	2 675	2 234	2 718	2 593	3 332	3 066	4 193
CS du Val-des-Cerfs (866000)	1 691	2 122	1 968	2 438	2 015	2 518	2 284	3 479	2 318	3 608
CS des Grandes-Seigneuries (867000)	1 927	2 178	2 261	2 702	2 537	3 316	2 525	3 581	2 564	3 833
CS de la Vallée-des-Tisserands (868000)	1 224	1 474	1 426	1 699	1 532	1 935	1 700	2 625	1 820	2 981
CS des Trois-Lacs (869000)	1 336	1 517	1 367	1 553	1 532	1 739	1 526	1 908	1 707	2 031
CS de la Rivéraine (871000)	1 767	2 201	1 869	2 336	1 785	2 285	2 025	2 730	2 078	2 781
CS des Bois-Francs (872000)	1 472	2 240	1 522	2 249	1 517	2 418	1 738	2 725	1 720	2 824
CS des Chênes (873000)	1 390	1 756	1 390	1 872	1 398	1 680	1 708	2 266	1 807	2 317
CS Central Québec (881000)	201	230	199	227	196	216	209	251	228	265
CS Eastern Shores (882000)	221	248	226	262	214	250	288	397	193	248
CS Eastern Townships (883000)	957	1 261	874	1 208	861	1 207	1 013	1 571	1 234	1 738
CS Riverside (884000)	579	687	704	859	627	732	727	965	895	1 067
CS Sir-Wilfrid-Laurier (885000)	1 195	1 416	891	1 109	917	1 093	1 061	1 341	1 154	1 394
CS Western Québec (886000)	761	791	782	802	721	765	862	1 277	871	1 286
CS English-Montréal (887000)	10 405	12 733	9 987	12 996	10 015	13 090	10 584	13 576	10 924	14 115
CS Lester-B.-Pearson (888000)	4 358	6 172	4 496	6 287	4 596	6 237	4 885	6 762	5 223	6 654
CS New Frontiers (889000)	368	449	442	537	482	545	482	568	591	687
Total du réseau public	158 653	198 988	164 156	212 065	167 913	216 642	184 314	251 691	198 140	269 692

Source : MELS, DGRRPS, DRSI, Portail Informatif, système Charlemagne, données au 2011-01-28.

P. Les données de l'année scolaire 2009-2010 sont provisoires.

Chaque personne (effectif) n'est comptée qu'une seule fois dans l'année scolaire, mais elle peut être inscrite plus d'une fois dans l'année dans différents services. Ainsi, par exemple, en 2009-2010 il y avait 198 140 personnes à la FGA qui se sont inscrites 269 692 fois.

ENVELOPPE FERMÉE, FORMATION GÉNÉRALE DES ADULTES
NIVEAU DE L'ENVELOPPE AU COURS DES CINQ DERNIÈRES ANNÉES SCOLAIRES

Commission scolaire	2005-2006	2006-2007	2007-2008	2008-2009	2009-2010 (1)	Total
711000 Monts-et-Marées, CS des	3 195 031 \$	3 109 248 \$	3 115 193 \$	3 223 344 \$	3 468 045 \$	16 110 861 \$
712000 Phares, CS des	2 447 321 \$	2 596 556 \$	2 483 439 \$	2 748 799 \$	2 927 184 \$	13 203 299 \$
713000 Fleuve-et-des-Lacs, CS du	1 864 570 \$	1 999 397 \$	2 148 849 \$	2 437 388 \$	2 476 428 \$	10 926 632 \$
714000 Kamouraska-Rivière-du-Loup, CS de	1 664 514 \$	1 674 437 \$	1 772 794 \$	1 949 655 \$	2 042 799 \$	9 104 199 \$
721000 Pays-des-Bleuets, CS du	2 446 677 \$	2 789 628 \$	2 898 768 \$	3 148 617 \$	3 457 320 \$	14 741 010 \$
722000 Lac-Saint-Jean, CS du	2 990 990 \$	3 143 689 \$	3 469 457 \$	3 773 533 \$	3 510 733 \$	16 888 402 \$
723000 Rives-du-Saguenay, CS des	5 025 499 \$	5 327 883 \$	5 298 895 \$	5 751 489 \$	5 595 507 \$	26 999 273 \$
724000 De La Jonquière, CS	2 331 923 \$	2 555 917 \$	2 501 244 \$	2 469 798 \$	2 263 373 \$	12 122 255 \$
731000 Charlevoix, CS de	636 053 \$	729 132 \$	889 240 \$	953 259 \$	969 474 \$	4 177 158 \$
732000 Capitale, CS de la	10 250 766 \$	10 829 211 \$	11 149 978 \$	11 815 751 \$	11 736 002 \$	55 781 708 \$
733000 Découvreurs, CS des	2 665 954 \$	2 939 908 \$	3 175 065 \$	3 499 599 \$	3 683 601 \$	15 964 127 \$
734000 Premières-Seigneuries, CS des	5 365 167 \$	5 536 063 \$	5 413 267 \$	5 787 391 \$	5 705 583 \$	27 807 471 \$
735000 Portneuf, CS de	1 705 656 \$	1 795 451 \$	1 691 299 \$	1 801 012 \$	1 787 920 \$	8 781 338 \$
741000 Chemin-du-Roy, CS du	3 363 262 \$	3 862 651 \$	3 915 219 \$	4 406 827 \$	4 206 198 \$	19 754 157 \$
742000 Énergie, CS de l'	2 197 769 \$	2 276 046 \$	2 417 836 \$	3 127 119 \$	3 094 577 \$	13 113 347 \$
751000 Hauts-Cantons, CS des	900 334 \$	1 134 782 \$	1 144 447 \$	1 529 137 \$	1 412 838 \$	6 121 538 \$
752000 Région-de-Sherbrooke, CS de la	4 874 254 \$	5 537 844 \$	5 692 691 \$	6 690 798 \$	6 922 521 \$	29 718 108 \$
753000 Sommets, CS des	1 352 434 \$	1 548 492 \$	1 635 850 \$	1 835 955 \$	1 573 465 \$	7 946 196 \$
761000 Pointe-de-l'Île, CS de la	9 794 386 \$	10 886 136 \$	11 499 876 \$	14 078 322 \$	14 572 143 \$	60 830 863 \$
762000 Montréal, CS de	36 588 187 \$	38 624 619 \$	40 831 605 \$	49 334 011 \$	54 917 394 \$	220 295 816 \$
763000 Marguerite-Bourgeoys, CS	13 343 342 \$	13 860 086 \$	13 872 130 \$	14 895 666 \$	15 051 662 \$	71 022 886 \$
771000 Draveurs, CS des	4 714 288 \$	4 960 567 \$	4 964 101 \$	5 276 865 \$	5 480 501 \$	25 396 322 \$
772000 Portages-de-l'Outaouais, CS des	4 145 222 \$	4 075 856 \$	3 909 278 \$	4 129 912 \$	4 038 313 \$	20 298 581 \$
773000 Coeur-des-Vallées, CS au	2 124 840 \$	2 158 594 \$	2 047 281 \$	2 119 822 \$	2 289 617 \$	10 740 154 \$
774000 Hauts-Bois-de-l'Outaouais, CS des	2 242 417 \$	2 282 323 \$	2 291 829 \$	2 281 458 \$	2 313 319 \$	11 411 346 \$
781000 Lac-Témiscamingue, CS du	1 066 142 \$	1 112 344 \$	1 076 203 \$	1 377 593 \$	1 400 681 \$	6 032 963 \$
782000 Rouyn-Noranda, CS de	2 302 402 \$	2 421 180 \$	2 147 963 \$	2 143 273 \$	2 176 784 \$	11 191 602 \$
783000 Harricana, CS	1 049 388 \$	1 260 534 \$	1 234 307 \$	1 519 033 \$	1 491 392 \$	6 554 654 \$
784000 Or-et-des-Bois, CS de l'	2 204 413 \$	2 049 677 \$	2 076 965 \$	2 100 979 \$	2 234 432 \$	10 666 466 \$
785000 Lac-Abitibi, CS du	955 288 \$	979 952 \$	890 219 \$	977 836 \$	980 171 \$	4 783 466 \$
791000 Estuaire, CS de l'	1 419 035 \$	1 470 780 \$	1 468 354 \$	1 732 897 \$	1 835 766 \$	7 926 832 \$
792000 Fer, CS du	2 074 953 \$	2 287 522 \$	2 149 343 \$	2 392 902 \$	2 053 441 \$	10 958 161 \$
793000 Moyenne Côte-Nord	657 354 \$	620 096 \$	509 646 \$	515 835 \$	475 884 \$	2 778 815 \$
801000 Baie-James, CS de la	521 650 \$	615 295 \$	572 375 \$	736 913 \$	777 227 \$	3 223 460 \$
811000 Îles, CS des	374 155 \$	387 239 \$	367 777 \$	523 650 \$	553 282 \$	2 206 103 \$
812000 Chic-Chocs, CS des	1 664 289 \$	1 883 879 \$	1 719 444 \$	1 687 530 \$	1 402 718 \$	8 357 860 \$
813000 René-Lévesque, CS	2 551 160 \$	3 018 315 \$	2 715 288 \$	2 621 714 \$	2 504 847 \$	13 411 324 \$
821000 Côte-du-Sud, CS de la	1 689 128 \$	1 943 701 \$	2 180 732 \$	2 561 557 \$	2 312 532 \$	10 687 650 \$
822000 Appalaches, CS des	1 783 711 \$	2 009 617 \$	1 985 786 \$	2 185 698 \$	2 059 730 \$	10 024 542 \$
823000 Beauce-Etchemin, CS de la	2 958 407 \$	3 489 500 \$	3 756 049 \$	4 512 001 \$	4 511 246 \$	19 227 203 \$
824000 Navigateurs, CS des	2 982 222 \$	3 069 619 \$	2 915 804 \$	3 329 199 \$	3 422 848 \$	15 719 692 \$
831000 Laval, CS de	6 940 188 \$	7 717 864 \$	8 028 790 \$	8 696 490 \$	8 608 180 \$	39 991 512 \$
841000 Affluents, CS des	4 400 061 \$	4 897 489 \$	5 389 571 \$	6 445 462 \$	6 877 374 \$	28 009 957 \$
842000 Samares, CS des	3 933 282 \$	4 054 073 \$	4 529 323 \$	5 599 512 \$	5 752 401 \$	23 868 591 \$
851000 Seigneurie-des-Mille-Îles, CS de la	5 912 075 \$	6 270 460 \$	6 653 794 \$	7 497 776 \$	7 847 248 \$	34 181 353 \$
852000 Rivière-du-Nord, CS de la	3 949 288 \$	4 286 954 \$	4 192 068 \$	4 383 243 \$	4 749 794 \$	21 561 347 \$
853000 Laurentides, CS des	1 344 450 \$	1 443 109 \$	1 530 892 \$	1 913 060 \$	2 000 036 \$	8 231 547 \$
854000 Pierre-Neveu, CS	2 244 085 \$	2 168 966 \$	2 144 823 \$	2 254 513 \$	2 364 879 \$	11 177 266 \$
861000 Sorel-Tracy, CS de	1 900 014 \$	2 143 117 \$	2 298 181 \$	2 673 447 \$	2 768 385 \$	11 783 144 \$
862000 Saint-Hyacinthe, CS de	2 034 556 \$	2 177 565 \$	2 151 795 \$	2 321 029 \$	2 654 230 \$	11 339 175 \$

ENVELOPPE FERMÉE, FORMATION GÉNÉRALE DES ADULTES
NIVEAU DE L'ENVELOPPE AU COURS DES CINQ DERNIÈRES ANNÉES SCOLAIRES

Commission scolaire	<u>2005-2006</u>	<u>2006-2007</u>	<u>2007-2008</u>	<u>2008-2009</u>	<u>2009-2010 (1)</u>	<u>Total</u>
863000 Hautes-Rivières, CS des	2 447 321 \$	2 596 556 \$	2 483 439 \$	2 748 799 \$	2 927 184 \$	13 203 299 \$
864000 Marie-Victorin, CS	1 864 570 \$	1 999 397 \$	2 148 849 \$	2 437 388 \$	2 476 428 \$	10 926 632 \$
865000 Patriotes, CS des	1 664 514 \$	1 674 437 \$	1 772 794 \$	1 949 655 \$	2 042 799 \$	9 104 199 \$
866000 Val-des-Cerfs, CS du	2 446 677 \$	2 789 628 \$	2 898 768 \$	3 148 617 \$	3 457 320 \$	14 741 010 \$
867000 Grandes-Seigneuries, CS des	2 990 990 \$	3 143 689 \$	3 469 457 \$	3 773 533 \$	3 510 733 \$	16 888 402 \$
868000 Vallée-des-Tisserands, CS de la	5 025 499 \$	5 327 883 \$	5 298 895 \$	5 751 489 \$	5 595 507 \$	26 999 273 \$
869000 Trois-Lacs, CS des	2 331 923 \$	2 555 917 \$	2 501 244 \$	2 469 798 \$	2 263 373 \$	12 122 255 \$
871000 Riveraine, CS de la	636 053 \$	729 132 \$	889 240 \$	953 259 \$	969 474 \$	4 177 158 \$
872000 Bois-Francs, CS des	10 250 766 \$	10 829 211 \$	11 149 978 \$	11 815 751 \$	11 736 002 \$	55 781 708 \$
873000 Chênes, CS des	2 665 954 \$	2 939 908 \$	3 175 065 \$	3 499 599 \$	3 683 601 \$	15 964 127 \$
881000 Central Québec, CS	5 365 167 \$	5 536 063 \$	5 413 267 \$	5 787 391 \$	5 705 583 \$	27 807 471 \$
882000 Eastern Shores, CS	1 705 656 \$	1 795 451 \$	1 691 299 \$	1 801 012 \$	1 787 920 \$	8 781 338 \$
883000 Eastern Townships, CS	3 363 262 \$	3 862 651 \$	3 915 219 \$	4 406 827 \$	4 206 198 \$	19 754 157 \$
884000 Riverside, CS	2 197 769 \$	2 276 046 \$	2 417 836 \$	3 127 119 \$	3 094 577 \$	13 113 347 \$
885000 Sir-Wilfrid-Laurier, CS	900 334 \$	1 134 782 \$	1 144 447 \$	1 529 137 \$	1 412 838 \$	6 121 538 \$
886000 Western Québec, CS	4 874 254 \$	5 537 844 \$	5 692 691 \$	6 690 798 \$	6 922 521 \$	29 718 108 \$
887000 English-Montréal, CS	1 352 434 \$	1 548 492 \$	1 635 850 \$	1 835 955 \$	1 573 465 \$	7 946 196 \$
888000 Lester-B.-Pearson, CS	9 794 386 \$	10 886 136 \$	11 499 876 \$	14 078 322 \$	14 572 143 \$	60 830 863 \$
889000 New Frontiers, CS	36 588 187 \$	38 624 619 \$	40 831 605 \$	49 334 011 \$	54 917 394 \$	220 295 816 \$
	238 736 323 \$	254 677 503 \$	261 921 283 \$	296 573 057 \$	305 313 543 \$	1 357 221 709 \$

(1) : n'inclut pas les dernières augmentations accordées dans l'entente de Juin 2010.

Source: MELS, DGFE, DGSR

MINISTÈRE DE L'ÉDUCATION, DU LOISIR ET DU SPORT
ÉTUDE DES CRÉDITS 2011-2012
Demande de renseignements particuliers de l'opposition officielle

QUESTION

Évolution des effectifs au cours des 5 dernières années et ventilation du financement accordé aux centres de formation professionnelle.

RÉPONSE

Le tableau ci-dessous présente l'évolution de l'effectif des filières régulières de la formation professionnelle, depuis 2005-2006, selon le groupe d'âge et le sexe. Les individus inscrits à plus d'un programme d'études ne sont comptabilisés qu'une seule fois.

Effectif scolaire de la formation professionnelle (FP) selon le sexe, de 2005-2006 à 2009-2010					
Formation professionnelle à l'enseignement secondaire ¹					
	2005-2006	2006-2007	2007-2008	2008-2009	2009-2010 ²
Moins de 20 ans³	24 715	26 018	27 101	27 498	28 357
Hommes	15 844	16 524	17 372	17 503	18 074
Femmes	8 871	9 494	9 729	9 995	10 283
20 ans et plus	67 700	66 186	67 428	70 370	77 584
Hommes	37 186	35 261	35 812	36 842	40 537
Femmes	30 514	30 925	31 616	33 528	37 047
Total	92 415	92 204	94 529	97 868	105 941
Hommes	53 030	51 785	53 184	54 345	58 611
Femmes	39 385	40 419	41 345	43 523	47 330

Source : MELS, Direction de la recherche, des statistiques et de l'information, Portail informationnel, lecture du 2011-01-28, Direction de la gestion stratégique de l'offre de formation, 2011-03-23.

1 Nombre de personnes différentes (effectifs) inscrites à l'un ou autre des programmes d'études de la formation professionnelle, et ce, à temps plein comme à temps partiel, pour les filières régulières seulement (Diplôme d'études professionnelles, Certificat d'études professionnelles, Attestation de spécialisation professionnelle et Attestation de formation professionnelle).

2. Données provisoires

3. Cette catégorie comprend les effectifs de moins de 20 ans du secteur des jeunes et du secteur des adultes.

Ventilation du financement accordé aux centres de formation professionnelle

Le tableau qui suit présente les subventions de fonctionnement pour les allocations de base des activités éducatives en formation professionnelle. Conformément à l'article 275 de la Loi sur l'instruction publique, il est de la responsabilité de la commission scolaire de répartir entre ses écoles, ses centres de formation professionnelle et ses centres d'éducation des adultes, les subventions de fonctionnement allouées par le Ministère. Les données couvrent la période de 2005-2006 à 2009-2010, l'année 2010-2011 n'étant pas disponible puisque l'année scolaire n'est pas terminée.

CERTIFICATION DES ALLOCATIONS BUDGÉTAIRES 2005-2006 à 2009-2010
FORMATION PROFESSIONNELLE
ALLOCATION DE BASE POUR LES ACTIVITÉS ÉDUCATIVES

<u>Commission scolaire</u>	<u>2005-2006</u>	<u>2006-2007</u>	<u>2007-2008</u>	<u>2008-2009</u>	<u>2009-2010</u>	<u>Total</u>
711000 Monts-et-Marées, CS des	3 977 359 \$	3 840 911 \$	3 586 473 \$	3 493 830 \$	3 277 315 \$	18 175 888 \$
712000 Phares, CS des	7 040 744 \$	6 633 636 \$	6 778 536 \$	6 957 017 \$	7 290 647 \$	34 700 580 \$
713000 Fleuve-et-des-Lacs, CS du	1 170 928 \$	1 086 243 \$	1 123 482 \$	1 307 216 \$	1 593 002 \$	6 280 871 \$
714000 Kamouraska-Rivière-du-Loup, CS	8 101 498 \$	8 369 381 \$	8 514 367 \$	9 278 882 \$	10 303 279 \$	44 567 407 \$
721000 Pays-des-Bleuets, CS du	7 478 578 \$	8 481 907 \$	7 830 419 \$	7 645 803 \$	8 568 847 \$	40 005 554 \$
722000 Lac-Saint-Jean, CS du	5 182 936 \$	5 204 903 \$	5 371 511 \$	5 666 801 \$	5 477 830 \$	26 903 982 \$
723000 Rives-du-Saguenay, CS des	10 864 737 \$	11 263 424 \$	10 941 706 \$	11 913 163 \$	12 081 359 \$	57 064 389 \$
724000 De La Jonquière, CS	9 116 840 \$	9 618 870 \$	9 324 763 \$	10 080 533 \$	10 867 522 \$	49 008 528 \$
731000 Charlevoix, CS de	1 590 713 \$	1 488 971 \$	1 384 953 \$	2 001 318 \$	1 919 018 \$	8 384 973 \$
732000 Capitale, CS de la	27 655 307 \$	28 051 566 \$	28 173 881 \$	30 794 475 \$	32 428 600 \$	147 103 830 \$
733000 Découvreurs, CS des	7 249 941 \$	7 267 645 \$	7 765 271 \$	10 338 657 \$	11 222 380 \$	43 843 893 \$
734000 Premières-Seigneuries, CS des	28 203 933 \$	28 273 181 \$	31 368 303 \$	33 707 714 \$	37 857 524 \$	159 410 655 \$
735000 Portneuf, CS de	4 440 441 \$	3 152 240 \$	2 729 871 \$	2 576 984 \$	2 783 974 \$	15 683 511 \$
741000 Chemin-du-Roy, CS du	14 613 949 \$	15 861 428 \$	15 845 417 \$	16 216 826 \$	19 109 225 \$	81 646 846 \$
742000 Énergie, CS de l'	6 335 115 \$	6 549 013 \$	6 852 713 \$	7 110 764 \$	10 003 067 \$	36 850 672 \$
751000 Hauts-Cantons, CS des	4 081 621 \$	4 367 473 \$	4 342 866 \$	4 116 865 \$	4 298 329 \$	21 207 154 \$
752000 Région-de-Sherbrooke, CS de la	14 379 462 \$	15 235 339 \$	15 353 990 \$	15 889 081 \$	16 658 220 \$	77 516 092 \$
753000 Sommets, CS des	2 967 121 \$	2 619 125 \$	2 515 318 \$	2 261 968 \$	2 856 408 \$	13 219 941 \$
761000 Pointe-de-l'Île, CS de la	12 594 929 \$	15 177 708 \$	16 218 790 \$	16 238 327 \$	17 027 230 \$	77 256 984 \$
762000 Montréal, CS de	55 880 028 \$	63 105 687 \$	69 696 232 \$	76 119 906 \$	75 109 530 \$	339 911 383 \$
763000 Marguerite-Bourgeoys, CS	19 608 779 \$	20 385 286 \$	22 210 976 \$	25 098 988 \$	30 330 191 \$	117 634 220 \$
771000 Draveurs, CS des	4 011 814 \$	4 249 311 \$	4 257 290 \$	4 448 895 \$	4 666 727 \$	21 634 037 \$
772000 Portages-de-l'Outaouais, CS des	7 472 851 \$	7 422 928 \$	8 021 022 \$	9 382 338 \$	10 366 334 \$	42 665 473 \$
773000 Coeur-des-Vallées, CS au	2 386 758 \$	2 269 397 \$	2 610 456 \$	2 174 982 \$	3 059 670 \$	12 501 263 \$
774000 Hauts-Bois-de-l'Outaouais, CS des	988 199 \$	630 027 \$	863 220 \$	1 038 781 \$	1 018 117 \$	4 538 344 \$
781000 Lac-Témiscamingue, CS du	750 368 \$	731 560 \$	585 750 \$	407 534 \$	840 550 \$	3 315 762 \$
782000 Rouyn-Noranda, CS de	4 053 464 \$	3 568 696 \$	2 938 379 \$	3 089 210 \$	3 822 909 \$	17 472 658 \$
783000 Harricana, CS	4 312 909 \$	4 244 275 \$	4 106 566 \$	4 581 219 \$	4 677 772 \$	21 922 741 \$
784000 Or-et-des-Bois, CS de l'	2 866 487 \$	3 766 273 \$	5 744 195 \$	5 487 113 \$	5 519 215 \$	23 383 283 \$
785000 Lac-Abitibi, CS du	2 438 071 \$	2 953 606 \$	2 624 996 \$	2 260 977 \$	2 852 703 \$	13 130 353 \$
791000 Estuaire, CS de l'	5 231 741 \$	5 076 024 \$	4 833 554 \$	6 135 503 \$	9 410 099 \$	30 686 921 \$
792000 Fer, CS du	3 092 519 \$	2 913 758 \$	3 143 248 \$	3 052 120 \$	3 134 944 \$	15 336 589 \$
801000 Baie-James, CS de la	1 567 613 \$	2 270 463 \$	1 575 602 \$	5 432 016 \$	5 187 634 \$	16 033 328 \$
811000 Îles, CS des	591 525 \$	416 273 \$	492 457 \$	339 429 \$	406 278 \$	2 245 962 \$
812000 Chic-Chocs, CS des	1 441 241 \$	1 916 218 \$	1 677 614 \$	1 344 888 \$	2 394 765 \$	8 774 726 \$
813000 René-Lévesque, CS	4 790 490 \$	4 287 039 \$	4 629 576 \$	5 410 328 \$	5 792 461 \$	24 909 894 \$
821000 Côte-du-Sud, CS de la	3 815 039 \$	4 013 994 \$	4 043 694 \$	4 040 609 \$	4 905 989 \$	20 819 325 \$
822000 Appalaches, CS des	3 448 766 \$	3 162 184 \$	3 326 519 \$	3 816 882 \$	3 899 832 \$	17 654 183 \$
823000 Beauce-Etchemin, CS de la	10 259 261 \$	10 805 953 \$	11 789 151 \$	11 394 903 \$	11 828 946 \$	56 078 214 \$
824000 Navigateurs, CS des	14 034 917 \$	15 094 450 \$	16 832 186 \$	18 261 152 \$	20 827 972 \$	85 050 677 \$
831000 Laval, CS de	28 204 938 \$	30 943 446 \$	32 758 141 \$	35 150 499 \$	37 842 272 \$	164 899 296 \$
841000 Affluents, CS des	7 084 526 \$	8 394 768 \$	10 873 997 \$	13 745 955 \$	16 423 676 \$	56 522 922 \$
842000 Samares, CS des	6 425 909 \$	6 895 485 \$	8 898 430 \$	9 958 237 \$	11 549 349 \$	43 727 410 \$
851000 Seigneurie-des-Mille-Îles, CS de la	6 527 866 \$	7 189 935 \$	7 785 369 \$	7 183 292 \$	8 784 768 \$	37 471 230 \$
852000 Rivière-du-Nord, CS de la	22 360 012 \$	23 591 145 \$	25 752 775 \$	26 955 364 \$	29 440 394 \$	128 099 690 \$
853000 Laurentides, CS des	3 306 490 \$	4 803 692 \$	5 967 567 \$	5 564 969 \$	7 092 418 \$	26 735 136 \$
854000 Pierre-Neveu, CS	6 344 269 \$	6 693 099 \$	6 242 774 \$	7 573 577 \$	8 426 476 \$	35 280 195 \$

CERTIFICATION DES ALLOCATIONS BUDGÉTAIRES 2005-2006 à 2009-2010
FORMATION PROFESSIONNELLE
ALLOCATION DE BASE POUR LES ACTIVITÉS ÉDUCATIVES

<u>Commission scolaire</u>	<u>2005-2006</u>	<u>2006-2007</u>	<u>2007-2008</u>	<u>2008-2009</u>	<u>2009-2010</u>	<u>Total</u>
861000 Sorel-Tracy, CS de	3 646 976 \$	3 906 158 \$	4 064 765 \$	4 750 332 \$	5 853 980 \$	22 222 211 \$
862000 Saint-Hyacinthe, CS de	13 228 287 \$	13 662 778 \$	14 996 811 \$	14 817 396 \$	16 705 936 \$	73 411 208 \$
863000 Hautes-Rivières, CS des	5 846 690 \$	5 513 340 \$	5 555 967 \$	5 838 207 \$	6 257 304 \$	29 011 509 \$
864000 Marie-Victorin, CS	12 969 367 \$	14 352 932 \$	15 498 942 \$	18 214 346 \$	19 231 060 \$	80 266 647 \$
865000 Patriotes, CS des	2 580 707 \$	2 574 337 \$	2 747 476 \$	2 965 181 \$	2 968 880 \$	13 836 580 \$
866000 Val-des-Cerfs, CS du	5 324 142 \$	5 644 851 \$	5 778 931 \$	4 947 117 \$	5 729 921 \$	27 424 962 \$
867000 Grandes-Seigneuries, CS des	7 189 564 \$	7 288 269 \$	7 796 880 \$	9 166 989 \$	9 710 271 \$	41 151 973 \$
868000 Vallée-des-Tisserands, CS de la	3 592 657 \$	4 240 909 \$	4 316 206 \$	5 412 546 \$	5 845 720 \$	23 408 038 \$
869000 Trois-Lacs, CS des	7 344 097 \$	9 686 459 \$	10 043 562 \$	10 837 013 \$	9 976 646 \$	47 887 777 \$
871000 Riveraine, CS de la	2 888 712 \$	2 864 057 \$	3 335 932 \$	3 259 487 \$	3 747 148 \$	16 095 336 \$
872000 Bois-Francs, CS des	5 078 803 \$	4 964 273 \$	5 788 630 \$	6 621 437 \$	7 302 682 \$	29 755 825 \$
873000 Chênes, CS des	5 201 468 \$	5 133 974 \$	5 804 025 \$	6 465 196 \$	6 915 884 \$	29 520 547 \$
881000 Central Québec, CS	411 019 \$	438 715 \$	278 946 \$	466 351 \$	486 849 \$	2 081 880 \$
882000 Eastern Shores, CS	829 161 \$	1 388 385 \$	1 039 046 \$	1 073 591 \$	1 009 546 \$	5 339 729 \$
883000 Eastern Townships, CS	3 029 389 \$	2 715 241 \$	2 743 713 \$	3 589 814 \$	3 526 058 \$	15 604 215 \$
884000 Riverside, CS	789 285 \$	1 032 910 \$	1 653 240 \$	1 718 163 \$	2 525 470 \$	7 719 068 \$
885000 Sir-Wilfrid-Laurier, CS	686 610 \$	714 189 \$	597 875 \$	705 923 \$	1 122 530 \$	3 827 127 \$
886000 Western Québec, CS	816 022 \$	732 089 \$	786 603 \$	1 199 685 \$	1 256 660 \$	4 791 059 \$
887000 English-Montréal, CS	12 596 817 \$	12 924 592 \$	12 525 237 \$	13 214 007 \$	13 884 839 \$	65 145 492 \$
888000 Lester-B.-Pearson, CS	10 002 400 \$	10 632 607 \$	10 998 360 \$	12 933 964 \$	15 675 979 \$	60 243 310 \$
889000 New Frontiers, CS	3 670 150 \$	3 856 385 \$	4 046 329 \$	3 512 592 \$	4 560 243 \$	19 645 699 \$
Total	518 065 325 \$	548 605 386 \$	580 701 844 \$	628 755 229 \$	689 529 373 \$	2 965 657 157 \$

Source : MELS, DGFE, DGSR

MINISTÈRE DE L'ÉDUCATION, DU LOISIR ET DU SPORT
ÉTUDE DES CRÉDITS 2011-2012
Demande de renseignements particuliers de l'opposition officielle

QUESTION

Évolution des effectifs inscrits en alphabétisation dans les commissions scolaires et dans les organismes d'action communautaires autonomes en alphabétisation par année depuis 2004-2005 et sommes y étant consacrées.

RÉPONSE

Nombre d'inscriptions au service de l'alphabétisation de la formation générale des adultes (FGA), selon l'organisme responsable, réseau public, années scolaires 2005-2006 à 2009-2010^P

Organisme responsable	Année scolaire				
	2005-2006	2006-2007	2007-2008	2008-2009	2009-2010
CS du Littoral (689000)	9	16	8	10	36
CS des Monts-et-Marées (711000)	27	21	13	5	4
CS des Phares (712000)	34	25	20	18	37
CS du Fleuve-et-des-Lacs (713000)	187	181	269	351	411
CS de Kamouraska-Rivière-du-Loup (714000)	8	171	335	148	238
CS du Pays-des-Bleuets (721000)	61	51	63	38	22
CS du Lac-Saint-Jean (722000)	52	66	58	60	30
CS des Rives-du-Saguenay (723000)	98	69	60	84	87
CS De La Jonquière (724000)	141	112	74	49	56
CS de Charlevoix (731000)	22	4	3	5	10
CS de la Capitale (732000)	191	175	159	130	148
CS des Découvreurs (733000)	53	38	40	34	36
CS des Premières-Seigneuries (734000)	25	31	39	37	39
CS de Portneuf (735000)	30	28	32	16	30
CS du Chemin-du-Roy (741000)	170	157	127	124	53
CS de l'Énergie (742000)	26	26	3	-	-
CS des Hauts-Cantons (751000)	8	41	10	29	-
CS de la Région-de-Sherbrooke (752000)	232	184	185	203	162
CS Crie (759000)	2	2	-	-	-
CS de la Pointe-de-l'Île (761000)	832	939	993	993	865
CS de Montréal (762000)	1 390	1 177	1 311	1 647	1 662
CS Marguerite-Bourgeoys (763000)	262	242	219	250	251
CS Kativik (769000)	10	9	2	3	12
CS des Draveurs (771000)	142	146	172	184	218
CS des Portages-de-l'Outaouais (772000)	105	88	83	78	89
CS au Coeur-des-Vallées (773000)	37	41	67	57	48
CS des Hauts-Bois-de-l'Outaouais (774000)	59	51	45	11	17
CS du Lac-Témiscamingue (781000)	77	33	23	17	10
CS de Rouyn-Noranda (782000)	55	50	66	72	76
CS Hamicana (783000)	51	61	61	70	57
CS de l'Or-et-des-Bois (784000)	36	40	40	18	15
CS du Lac-Abitibi (785000)	22	38	22	25	19
CS de l'Estuaire (791000)	3	-	2	6	2
CS du Fer (792000)	35	43	30	45	57
CS de la Baie-James (801000)	-	1	-	-	-
CS des Chic-Chocs (812000)	38	14	21	17	8
CS René-Lévesque (813000)	12	5	9	21	34
CS de la Côte-du-Sud (821000)	11	6	5	5	19
CS des Appalaches (822000)	59	62	67	72	75
CS de la Beauce-Etchemin (823000)	68	81	86	127	115
CS des Navigateurs (824000)	32	32	33	25	17
CS de Laval (831000)	382	314	372	395	377
CS des Affluents (841000)	51	45	74	66	84
CS des Samares (842000)	15	33	42	34	36
CS de la Seigneurie-des-Mille-Îles (851000)	139	92	72	97	105
CS de la Rivière-du-Nord (852000)	74	78	79	58	66
CS Pierre-Neveu (854000)	23	27	16	36	53
CS de Sorel-Tracy (861000)	63	62	69	64	97
CS de Saint-Hyacinthe (862000)	130	160	132	146	190
CS des Hautes-Rivières (863000)	36	47	39	47	58
CS Marie-Victorin (864000)	136	163	144	127	76
CS des Patriotes (865000)	14	36	41	22	1
CS du Val-des-Cerfs (866000)	235	258	255	264	260
CS des Grandes-Seigneuries (867000)	36	37	53	22	51
CS de la Vallée-des-Tisserands (868000)	44	44	50	46	46
CS des Trois-Lacs (869000)	4	5	3	10	5
CS de la Riveraine (871000)	56	39	30	46	61
CS des Bois-Francs (872000)	223	163	214	155	115
CS des Chênes (873000)	55	55	58	81	97
CS Central Québec (881000)	-	1	-	-	-
CS Eastern Shores (882000)	9	6	8	6	5
CS Eastern Townships (883000)	-	-	8	8	-
CS Riverside (884000)	75	132	114	189	210
CS Sir-Wilfrid-Laurier (885000)	7	8	11	10	9
CS Western Québec (886000)	17	21	9	34	39
CS English-Montréal (887000)	7 796	7 643	6 779	5 166	4 553
CS Lester-B.-Pearson (888000)	898	796	761	533	436
CS New Frontiers (889000)	27	10	10	10	14
Total du réseau public	15 257	14 832	14 298	12 756	12 109

Source : MELS, DGPRPS, DRSI, Portail informationnel, système Charlemagne, données au 2011-01-28.

P. Les données de l'année scolaire 2009-2010 sont provisoires.

Tous les effectifs inscrits dans un programme d'alphabétisation sont comptabilisés dans les effectifs

de la commission scolaire, que cette formation soit donnée en centre d'éducation des adultes ou dans un organisme communautaire.

Le financement des services d'alphabétisation est assuré à même une enveloppe budgétaire fermée pour tous les services d'enseignement de la formation générale des adultes. Comme il ne s'agit pas d'un financement par individu, les données ne sont pas disponibles.

MINISTÈRE DE L'ÉDUCATION, DU LOISIR ET DU SPORT
ÉTUDE DES CRÉDITS 2011-2012
Demande de renseignements particuliers de l'opposition officielle

QUESTION

Copie du projet d'École d'horticulture de la Commission scolaire des Premières-Seigneuries.
Échéancier et coûts.

RÉPONSE

Le Ministère a annoncé en décembre 2010 une somme de 8,7 M\$ à la Commission scolaire des Premières-Seigneuries pour agrandir et réaménager le Centre de formation professionnelle Fierbourg où est situé actuellement l'École d'horticulture de la Commission scolaire.

Ce projet répond aux besoins des programmes d'études du secteur horticole ainsi qu'à ceux du secteur de la santé. Il est en élaboration par les professionnels engagés par la commission scolaire le 25 janvier 2011.

L'appel d'offres est prévu en août 2011 et la fin du projet pour le printemps 2012.

Annexe 1 : Synthèse des superficies

PROGRAMME DES LOCAUX DES DISPOSITIFS EN FORMATION PROFESSIONNELLE

PTI 2006-2009 ET 2007-2010

Nature du projet : Agrandissement et réaménagement
Commission scolaire : des Premières-Seigneuries
Centre de formation professionnelle : Fierbourg
situé à : Québec

Date: Le 8 novembre 2010

Ateliers pour le secteur : Agriculture et pêche/Santé

SUPERFICIE THÉORIQUE ET SUPERFICIE DU PROJET

DISPOSITIFS	SELON LA SYNTHÈSE DES SUPERFICIES DU MINISTÈRE (Superficie théorique)			PROJET (Superficie reconnue par le Ministère)	
	GROUPE DE DÉBUTANT			à construire	à aménager
5079-Arboriculture-élagage	Groupe(s) Jour: 1 / soir: 1			*Réam. majeur du dispositif existant du secteur Horticole, 5 prog. d'études	
	N°re local	Superficie	Hauteur	0 m²	668 m²
	Atelier	1,0	300 m² 5,0 m	0 m²	300 m²
	Classe de théorie, bureau enseignant	1,0	68 m²	0 m²	68 m²
	Entrepôt semi-chauffé	1,0	300 m²	0 m²	300 m²
5173-Fleuristerie	Groupe(s) Jour: 1 / soir: 1			0 m²	210 m²
	N°re local	Superficie	Hauteur	0 m²	80 m²
	Atelier	1,0	80 m²	0 m²	80 m²
	Classe de théorie, chambre froide, magasin, aire de rangement, bureau enseignant	1,0	130 m²	0 m²	130 m²
5288-Horticulture et jardinerie	Groupe(s) Jour: 1 / soir: 1			0 m²	931 m²
	N°re local	Superficie	Hauteur	0 m²	80 m²
	Atelier	1,0	80 m²	0 m²	80 m²
	Classe de théorie, classe-laboratoire, classe de dessin, chambre froide, entrepôt, bureau enseignant	1,0	231 m²	0 m²	231 m²
	Serre tunnel et serres jumelées	1,0	620 m²	0 m²	620 m²
	Groupe(s) Jour: 1 / soir: 1			0 m²	534 m²
	N°re local	Superficie	Hauteur	0 m²	400 m²
	Atelier	1,0	400 m² 5,0 m	0 m²	400 m²
5210-Production horticole	Classe de théorie, laboratoire informatique, bureau enseignant	1,0	134 m²	0 m²	134 m²
5320-Réalisation d'aménagements paysagers	Groupe(s) Jour: 1 / soir: 1			0 m²	818 m²
	N°re local	Superficie	Hauteur	0 m²	450 m²
	Atelier	1,0	450 m² 4,9 à 5,2 m	0 m²	450 m²
	Classe de théorie, bureau enseignant	1,0	68 m²	0 m²	68 m²
	Entrepôt semi-chauffé	1,0	300 m²	0 m²	300 m²
5317-APAD/5316-APES/5325-SASI / 5144-Assistance dentaire / 5302-Assistance technique en pharmacie / 5227 Secrétariat médicale	Groupe(s) Jour: 13/ soir: 13			455 m²	0 m²
	N°re local	Superficie	Hauteur	455 m²	0 m²
	Locaux de classes			455 m²	0 m²
Locaux d'usage commun				455 m²	260 m²
Espace de regroupement / bloc sanitaire / administration du centre				455 m²	0 m²
Magasin central et autres (secteur horticole)				0 m²	260 m²
A-TOTAL DES SUPERFICIES NETTES				Projet 910 m²	3 421 m²
				S-total const/amém	4 331 m²

Divers	Construction	Transformation		
Dépôt d'entretien et général	1,0%	1,0%	13 m²	43 m²
Salle(s) de mécanique	4,5%	2,8%	56 m²	118 m²
Salle pour entrée électrique, téléphonie	0,5%	0,5%	6 m²	22 m²
Cloisons	4,2%	4,2%	53 m²	181 m²
Aires de circulation	12,0%	12,0%	150 m²	516 m²
Murs extérieurs	5,0%	0,0%	63 m²	0 m²
	72,8%	79,6%		

B-TOTAL DES SUPERFICIES DIVERSES	Projet 340 m²	879 m²
	S-total const/amém	1 219 m²

C-TOTAL DES SUPERFICIES BRUTES (A+B)	Projet 1 250 m²	4 300 m²
	S-total const/amém	5 550 m²

Détail du projet		
Superficie à construire (secteur santé et services aux élèves)	1 250 m²	0 m²
Superficie à réaménager (secteur horticole)	0 m²	3 600 m²
Superficie des nouvelles serres (secteur horticole)	0 m²	700 m²

INFORMATION GÉNÉRALE		
Superficie brute actuelle du secteur horticole et serres	4 649 m²	Données de la CS
Superficie brute actuelle du secteur santé	3 547 m²	Données de la CS
Superficie brute agrandissement	1 250 m²	Voir projet
Total des superficies brutes	9 446 m²	
Superficie brute non touchée par les travaux de réaménagement	4 596 m²	Données de la CS
Superficies brutes à réaménager	3 600 m²	Voir projet
Superficie brute actuelle du secteur santé et horticole et serres	8 196 m²	

MINISTÈRE DE L'ÉDUCATION, DU LOISIR ET DU SPORT
ÉTUDE DES CRÉDITS 2011-2012
Demande de renseignements particuliers de l'opposition officielle

QUESTION

Bilan du plan d'action éducation, emploi et productivité et ventilation des sommes accordées depuis 2008.

RÉPONSE

Le budget 2008-2009 prévoyait une somme additionnelle de 40,6 M\$ pour l'année scolaire 2008-2009 en formation professionnelle et technique et en formation continue pour financer de nouvelles initiatives présentées au Plan d'action éducation emploi et productivité. Ces montants sont maintenus en 2011-2012 (ventilation présentée à la page suivante). Ces ajouts auront permis les principales réalisations suivantes.

Formation professionnelle et technique

- Mise en place pour les commissions scolaires d'actions destinées à accroître le taux de fréquentation et la réussite des jeunes en formation professionnelle.
- Création de l'Institut national des mines le 26 mai 2009. Sa première année d'opération sera complétée le 31 mars 2011.
- Mise en place d'un projet de formations techniques spécialisées dans le domaine de la maintenance d'éoliennes.
- En formation professionnelle, financement pour démarrer la formation de groupes inférieurs aux normes de financement.
- Les Tables régionales disposent d'un financement leur permettant d'offrir des sessions de formation à temps partiel ou pour l'obtention d'attestations d'études professionnelles ou collégiales de courte durée selon les besoins régionaux de main-d'œuvre.
- Les Tables régionales d'éducation interordres (TREIO) disposent d'un financement leur permettant d'assurer la concertation régionale pour la détermination d'une offre de formation adaptée aux besoins régionaux de main-d'œuvre. Parmi les principales réalisations, des plans d'aménagements régionaux de l'offre de formation ont été complétés.
- Pour favoriser la persévérance, un nouveau mode de financement de la formation suivie en concomitance à la formation professionnelle a été mis en place.

Formation générale des adultes

- Les commissions scolaires disposent d'un financement permettant de libérer les enseignants pour qu'ils s'approprient les nouveaux programmes d'études.
- Toutes les commissions scolaires ont reçu un financement leur permettant d'améliorer les Services d'accueil, de référence, de conseil et d'accompagnement (SARCA) et d'offrir plus de services complémentaires.
- Les commissions scolaires disposent des ressources pour permettre l'adaptation de leur matériel pédagogique.
- Les commissions scolaires disposent maintenant de ressources professionnelles et techniques pour accompagner les enseignants à l'intégration des technologies dans leur enseignement par l'entremise du Réseau de développement des compétences par l'intégration des technologies (RECIT) de la formation générale des adultes.
- Le ratio de financement des services de formation du premier cycle est désormais uniforme à 15 élèves par enseignant.

Plan d'action éducation, emploi et productivité (PAEEP)	
	Annuellement depuis 2008-2009 (M\$)
• Institut national des mines	1,00
• Soutenir la formation de petits groupes	3,10
• Formation à temps partiel	2,50
• Attestation d'études professionnelles (AEP)	2,50
• Rapprochement en matière de formation professionnelle et technique	2,50
• Accès des jeunes de moins de 20 ans à la formation professionnelle - concomitance	2,00
• Projets novateurs de formation	0,45
Sous-total formation professionnelle	14,05
• Projet pilote en maintenance d'éoliennes en Gaspésie	0,40
• Formation à temps partiel	2,50
• Formation menant à l'attestation d'études collégiales (AEC)	2,50
• Rapprochement en matière de formation professionnelle et technique	2,50
• Projets novateurs de formation	0,65
Sous-total formation technique	8,55
• Services d'accueil, de référence, de conseil et d'accompagnement (SARCA)	2,00
• Services complémentaires	7,00
• Adaptation du matériel pédagogique	1,00
• Soutien à l'utilisation des nouvelles technologies par les enseignants	2,00
• Baisse, aux fins de financement, du nombre d'adultes par classe	5,00
• Éducation des adultes autochtones	1,00
Sous-total formation générale des adultes	18,00
Total	40,60

Source : DGSR

MINISTÈRE DE L'ÉDUCATION, DU LOISIR ET DU SPORT
ÉTUDE DES CRÉDITS 2011-2012
Demande de renseignements particuliers de l'opposition officielle

QUESTION

Ventilation des dépenses effectuées en 2010-2011 aux chapitres de l'éducation populaire et de l'alphabétisation, selon les champs d'activité, avec la liste des projets et les montants demandés et accordés aux organismes dans le cadre du programme PACTE :

- a. Répartition des enveloppes budgétaires 2010-2011 et prévisions pour 2011-2012 selon les régions administratives et selon les directions régionales;
- b. Liste ventilée par région des organismes subventionnés avec le montant de la subvention;

RÉPONSE

- a) Pour la répartition des enveloppes budgétaires 2010-2011 et les prévisions pour 2011-2012 selon les régions administratives et selon les directions régionales, voir les annexes 55 a.1 et 55 a.2;
- b) Pour la liste ventilée par région des organismes subventionnés avec le montant de la subvention, voir l'annexe 55 b;

Champ d'activités	Subventions 2010-2011
Alphabétisation populaire	12 859 769 \$
Lutte contre le décrochage scolaire	2 347 497 \$
Écoles de la rue (raccrochage)	557 747 \$
Formation continue	1 450 802 \$
Sous-total	17 215 815 \$
Persévérance scolaire – ententes de services :	234 985 \$
Sous-total	17 450 800 \$
Projets	779 000 \$
TOTAL :	18 229 800 \$

- 141 organismes communautaires sont soutenus en mission globale seulement;
- 15 organismes communautaires sont soutenus en ententes de services dont 9 également soutenus en mission globale;
- 31 organismes communautaires sont soutenus en projets dont 30 également soutenus en mission globale;
- 187 organismes d'action communautaire sont donc soutenus par le MELS, dont 180 en mission globale.

MINISTÈRE DE L'ÉDUCATION, DU LOISIR ET DU SPORT

Soutien à l'action communautaire sur le terrain de l'éducation – Mission globale, ententes de services et projets

RÉPARTITION PAR RÉGION

<i>Régions</i>	Demande financière	Mission globale	Ententes de services	Projets	TOTAL ¹	2011-2012 Mission globale
		Subvention récurrente versée	Subvention non récurrente	Subvention non récurrente		Subvention récurrente prévue
	\$	\$	\$	\$	\$	\$
Sous-total de la région du Bas-Saint-Laurent :	858 777	610 720	45 000		655 720	610 720
Nombre d'organismes dans la région :		6	1		7	6
Sous-total de la région du Saguenay – Lac-Saint-Jean :	1 198 721	831 759			831 759	831 759
Nombre d'organismes dans la région :		10			10	10
Sous-total de la région de la Capitale-Nationale :	2 386 665	1 474 910		51 000	1 525 910	1 474 910
Nombre d'organismes dans la région :		16		2	16	16
Sous-total de la région de la Mauricie :	1 494 661	779 699		67 000	846 699	779 699
Nombre d'organismes dans la région :		8		2	9	8
Sous-total de la région de l'Estrie :	387 700	328 625	38 482		367 107	328 625
Nombre d'organismes dans la région :		3	3		4	3
Sous-total de la région de Montréal :	9 938 498	5 220 373		286 000	5 506 373	5 220 373
Nombre d'organismes dans la région :		49		10	49	49

MINISTÈRE DE L'ÉDUCATION, DU LOISIR ET DU SPORT

Soutien à l'action communautaire sur le terrain de l'éducation – Mission globale, ententes de services et projets

RÉPARTITION PAR RÉGION

<i>Régions</i>	Demande financière	Mission globale	Ententes de services	Projets	TOTAL ¹	2011-2012 Mission globale
		Subvention récurrente versée	Subvention non récurrente	Subvention non récurrente		Subvention récurrente prévue
	\$	\$	\$	\$	\$	\$
Sous-total de la région de l'Outaouais :	987 358	743 898		21 000	764 898	743 898
Nombre d'organismes dans la région :		9		1	9	9
Sous-total de la région de l'Abitibi-Témiscamingue :	856 922	531 994	33 512	38 000	603 506	531 994
Nombre d'organismes dans la région :		6	2	2	7	6
Sous-total de la région de la Côte-Nord :	538 459	369 075	13 982	31 000	414 057	369 075
Nombre d'organismes dans la région :		4	1	1	5	4
Sous-total de la région du Nord-du-Québec :	135 920	107 500	13 982		121 482	107 500
Nombre d'organisme dans la région :		1	1		1	1
Sous-total de la région de la Gaspésie – Îles-de-la-Madeleine :	772 710	519 840	13 982	28 000	561 822	519 840
Nombre d'organismes dans la région :		6	1	1	6	6
Sous-total de la région de la Chaudière-Appalaches :	1 808 426	880 087	62 066	125 000	1 067 153	880 087
Nombre d'organismes dans la région :		9	5	4	10	9
Sous-total de la région de Laval :	845 635	446 035		34 000	480 035	446 035

MINISTÈRE DE L'ÉDUCATION, DU LOISIR ET DU SPORT

Soutien à l'action communautaire sur le terrain de l'éducation – Mission globale, ententes de services et projets

RÉPARTITION PAR RÉGION

<i>Régions</i>	Demande financière	Mission globale	Ententes de services	Projets	TOTAL ¹	2011-2012 Mission globale
		Subvention récurrente versée	Subvention non récurrente	Subvention non récurrente		Subvention récurrente prévue
	\$	\$	\$	\$	\$	\$
Nombre d'organismes dans la région :		4		2	4	4
Sous-total de la région de Lanaudière :	1 734 297	771 194	13 979	14 000	799 173	771 194
Nombre d'organismes dans la région :		8	1	1	9	8
Sous-total de la région des Laurentides :	1 144 121	740 186		14 000	754 186	740 186
Nombre d'organismes dans la région :		8		1	8	8
Sous-total de la région de la Montérégie :	3 875 955	2 426 891		47 000	2 473 891	2 426 891
Nombre d'organismes dans la région :		28		3	28	28
Sous-total de la région du Centre-du-Québec :	982 818	433 029		23 000	456 029	433 029
Nombre d'organismes dans la région :		5		1	5	5
Total pour l'ensemble des régions :	29 947 643	17 215 815	234 985	779 000 ²	18 229 800	17 215 815
Nombre total d'organismes :		180 ³	15 ⁴	31 ⁵	187	180

¹ Plusieurs organismes soutenus en ententes et en projets sont également soutenus en mission globale.² Trente et un organismes ont reçu un soutien par projet pour un total de 779 000 \$. Un organisme s'est désisté du financement par projet (21 000 \$).³ 180 organismes communautaires soutenus en mission globale.⁴ 15 organismes communautaires soutenus en ententes de services dont 9 sont également soutenus en mission globale.⁵ 31 organismes communautaires soutenus en projets dont 30 sont également soutenus en mission globale.

MINISTÈRE DE L'ÉDUCATION, DU LOISIR ET DU SPORT

Soutien à l'action communautaire sur le terrain de l'éducation – Mission globale, ententes de services et projets

RÉPARTITION PAR DIRECTION RÉGIONALE

<i>DIRECTIONS RÉGIONALES</i>	Demande financière	Mission globale	Ententes de Services	Projets	TOTAL¹	<i>2011-2012 Mission globale</i>
		Subvention récurrente versée	Subvention non récurrente	Subvention non récurrente		<i>Subvention récurrente prévue</i>
	\$	\$	\$	\$	\$	\$
<i>Bas-Saint-Laurent et la Gaspésie – Îles-de-la-Madeleine (01)</i>	1 631 487	1 130 560	58 982	28 000	1 217 542	1 130 560
<i>Nombre d'organismes dans la direction :</i>		12	2	1	13	12
<i>Saguenay – Lac-Saint-Jean (02) :</i>	1 198 721	831 759			831 759	831 759
<i>Nombre d'organismes dans la direction :</i>		10			10	10
<i>Capitale-Nationale et de Chaudière-Appalaches (03)</i>	4 195 091	2 354 997	62 066	176 000	2 593 063	2 354 997
<i>Nombre d'organismes dans la direction :</i>		25	5	6	26	25
<i>Mauricie et du Centre-du-Québec (04) :</i>	2 477 479	1 212 728		90 000	1 302 728	1 212 728
<i>Nombres d'organismes dans la direction :</i>		13		3	14	13
<i>Estrie (05)</i>	387 700	328 625	38 482		367 107	328 625
<i>Nombre d'organismes dans la direction :</i>		3	3		4	3
<i>Laval, Laurentides et Lanaudière (06.1) :</i>	3 724 053	1 957 415	13 979	62 000	2 033 394	1 957 415
<i>Nombre d'organismes dans la direction :</i>		20	1	4	21	20
<i>Montérégie (06.2) :</i>	3 875 955	2 426 891		47 000	2 473 891	2 426 891
<i>Nombre d'organismes dans la direction :</i>		28		3	28	28

MINISTÈRE DE L'ÉDUCATION, DU LOISIR ET DU SPORT

Soutien à l'action communautaire sur le terrain de l'éducation – Mission globale, ententes de services et projets

RÉPARTITION PAR DIRECTION RÉGIONALE

<i>DIRECTIONS RÉGIONALES</i>	Demande financière	Mission globale	Ententes de Services	Projets	TOTAL¹	<i>2011-2012 Mission globale</i>
		Subvention récurrente versée	Subvention non récurrente	Subvention non récurrente		<i>Subvention récurrente prévue</i>
	\$	\$	\$	\$	\$	\$
<i>Montréal (06.3) :</i>	9 938 498	5 220 373		286 000	5 506 373	5 220 373
<i>Nombre d'organismes dans la direction :</i>		49		10	49	49
<i>Outaouais (07) :</i>	987 358	743 898		21 000	764 898	743 898
<i>Nombre d'organismes dans la direction :</i>		9		1	9	9
<i>Abitibi-Témiscamingue et du Nord-du-Québec (08) :</i>	992 842	639 494	47 494	38 000	724 988	639 494
<i>Nombre d'organismes dans la direction :</i>		7	3	2	8	7
<i>Côte-Nord (09) :</i>	538 459	369 075	13 982	31 000	414 057	369 075
<i>Nombre d'organismes dans la direction :</i>		4	1	1	5	4
<i>Total pour l'ensemble des directions :</i>	29 947 643	17 215 815	234 985	779 000²	18 229 800	17 215 815
<i>Nombre total d'organismes :</i>		180³	15⁴	31⁵	187	180

¹ Plusieurs organismes soutenus en ententes et en projets sont également soutenus en mission globale.

² Trente et un organismes ont reçu un soutien par projet pour un total de 779 000 \$. Un organisme s'est désisté du financement par projet (21 000 \$).

³ 180 organismes communautaires soutenus en mission globale.

⁴ 15 organismes communautaires soutenus en ententes de services dont 9 sont également soutenus en mission globale.

⁵ 31 organismes communautaires soutenus en projets dont 30 sont également soutenus en mission globale.

MINISTÈRE DE L'ÉDUCATION, DU LOISIR ET DU SPORT
Soutien à l'action communautaire sur le terrain de l'éducation – Mission globale, ententes de services et projets
LISTE VENTILÉE PAR RÉGION

Organismes soutenus	Champ d'activités	Mission globale	Ententes de services	Projets ¹	TOTAL
		Subvention récurrente versée	Subvention non récurrente	Subvention non récurrente	
		\$	\$	\$	

Bas-Saint-Laurent (01)

La Gigogne inc.	Alphabétisation	93 228			93 228
Formation Clef Mitis – Neigette	Alphabétisation	151 492			151 492
Pro-Jeune-Est Rimouski-Neigette	Lutte contre le décrochage scolaire	75 000			75 000
Je Raccroche	Non accrédité au PACTE		45 000		45 000
Centre d'alphabétisation des Basques inc.	Alphabétisation	97 000			97 000
Centre d'apprentissage Clé inc.	Alphabétisation	97 000			97 000
A B C des Portages	Alphabétisation	97 000			97 000
Sous-total de la région du Bas-Saint-Laurent :		610 720	45 000		655 720
Nombre d'organismes :		6	1		7

MINISTÈRE DE L'ÉDUCATION, DU LOISIR ET DU SPORT
Soutien à l'action communautaire sur le terrain de l'éducation – Mission globale, ententes de services et projets
LISTE VENTILÉE PAR RÉGION

Organismes soutenus	Champ d'activités	Mission globale	Ententes de services	Projets ¹	TOTAL
		Subvention récurrente versée	Subvention non récurrente	Subvention non récurrente	
		\$	\$	\$	

Saguenay – Lac-Saint-Jean (02)

Centre Alpha du Haut-Saguenay	Alphabétisation	91 500			91 500
Carrefour communautaire Saint-Paul – Secteur Sainte-Thérèse	Lutte contre le décrochage scolaire	70 000			70 000
Regroupement des centres d'alphabétisation « Mot à Mot »	Alphabétisation	93 228			93 228
Centre alpha de La Baie et du Bas-Saguenay	Alphabétisation	93 228			93 228
Centre alpha de Laterrière inc.	Alphabétisation	60 800			60 800
Centre d'alphabétisation de Jonquière	Alphabétisation	80 054			80 054

MINISTÈRE DE L'ÉDUCATION, DU LOISIR ET DU SPORT
Soutien à l'action communautaire sur le terrain de l'éducation – Mission globale, ententes de services et projets
LISTE VENTILÉE PAR RÉGION

Organismes soutenus	Champ d'activités	Mission globale	Ententes de services	Projets ¹	TOTAL
		Subvention récurrente versée	Subvention non récurrente	Subvention non récurrente	
		\$	\$	\$	
Groupe Centre Lac d'Alma	Alphabétisation	92 000			92 000
Organisme d'alphabétisation « Lettres Vivantes »	Alphabétisation	53 575			53 575
La Clé, centre de lecture et d'écriture	Alphabétisation	98 523			98 523
Centre alpha Le Tracé inc.	Alphabétisation	98 851			98 851
Sous-total de la région du Saguenay – Lac-Saint-Jean :		831 759			831 759
Nombre d'organismes :		10			10

MINISTÈRE DE L'ÉDUCATION, DU LOISIR ET DU SPORT
Soutien à l'action communautaire sur le terrain de l'éducation – Mission globale, ententes de services et projets
LISTE VENTILÉE PAR RÉGION

Organismes soutenus	Champ d'activités	Mission globale	Ententes de services	Projets ¹	TOTAL
		Subvention récurrente versée	Subvention non récurrente	Subvention non récurrente	
		\$	\$	\$	

Capitale-Nationale (03)

Atelier d'alphabétisation des Sourds de Québec	Alphabétisation	89 100			89 100
Au trait d'union Québec	Lutte contre le décrochage scolaire	101 334			101 334
Le Service de formation en alphabétisation de Charlevoix (La FAC)	Alphabétisation	98 443			98 443
Alpha Stoneham	Alphabétisation	93 228			93 228
Vallée-Jeunesse-Québec inc.	Lutte contre le décrochage scolaire	75 000			75 000
La Marée des Mots	Alphabétisation	101 193			101 193
Le Conseil d'alphabétisation Laubach de la région de Québec inc. – Quebec City (Laubach) Reading Council	Alphabétisation	75 000			75 000

MINISTÈRE DE L'ÉDUCATION, DU LOISIR ET DU SPORT
Soutien à l'action communautaire sur le terrain de l'éducation – Mission globale, ententes de services et projets
LISTE VENTILÉE PAR RÉGION

Organismes soutenus	Champ d'activités	Mission globale	Ententes de services	Projets ¹	TOTAL
		Subvention récurrente versée	Subvention non récurrente	Subvention non récurrente	
		\$	\$	\$	
Groupe femmes, politique et démocratie	Formation	91 201			91 201
Résidence La Colombière	École de la rue	92 000			92 000
Centre d'alphabétisation « L'Ardoise »	Alphabétisation	101 925			101 925
JeunEsson Portneuf	Lutte contre le décrochage scolaire	92 500			92 500
Atout-lire	Alphabétisation	125 008		23 000	148 008
Lis-moi tout Limoilou	Alphabétisation	113 354			113 354
Les Œuvres de la Maison Dauphine inc.	École de la rue	90 000			90 000
Centre solidarité jeunesse de Québec	Lutte contre le décrochage scolaire	45 575		28 000	73 575
Alphabeille Vanier	Alphabétisation	90 049			90 049
Sous-total de la région de la Capitale-Nationale		1 474 910		51 000	1 525 910
Nombre d'organismes :		16		2	16

MINISTÈRE DE L'ÉDUCATION, DU LOISIR ET DU SPORT
Soutien à l'action communautaire sur le terrain de l'éducation – Mission globale, ententes de services et projets
LISTE VENTILÉE PAR RÉGION

Organismes soutenus	Champ d'activités	Mission globale	Ententes de services	Projets ¹	TOTAL
		Subvention récurrente versée	Subvention non récurrente	Subvention non récurrente	
		\$	\$	\$	

Mauricie (04)

Ebyôn	Alphabétisation	76 001			76 001
Centre d'activités populaires et éducatives (C.A.P.E.)	Alphabétisation	89 772			89 772
Centre d'éducation populaire de Pointe-du-Lac	Alphabétisation	93 228			93 228
La Clé en éducation populaire de Maskinongé	Alphabétisation	124 698			124 698
La Cité des Mots	Alphabétisation	97 000			97 000
Centre de formation communautaire de la Mauricie (CFCM)	Formation	100 000			100 000
Centre d'organisation mauricien de services et d'Éducation populaire (COMSEP)	Alphabétisation	134 000		42 000	176 000
Autonomie Jeunesse inc.	Lutte contre le décrochage scolaire	65 000			65 000
Maison coup de pouce T.-R.	Non accrédité au PACTE			25 000	25 000
Sous-total de la région de la Mauricie :		779 699		67 000	846 699
Nombre d'organismes :		8		2	9

MINISTÈRE DE L'ÉDUCATION, DU LOISIR ET DU SPORT
Soutien à l'action communautaire sur le terrain de l'éducation – Mission globale, ententes de services et projets
LISTE VENTILÉE PAR RÉGION

Organismes soutenus	Champ d'activités	Mission globale	Ententes de services	Projets ¹	TOTAL
		Subvention récurrente versée	Subvention non récurrente	Subvention non récurrente	
		\$	\$	\$	
Estrie (05)					
Centre de services éducatifs populaires du Haut St-François	Alphabétisation	93 228	13 982		107 210
Maison de la famille Memphrémagog	Non accrédité au PACTE		11 038		11 038
Action Alpha	Alphabétisation	93 228			93 228
Centre d'éducation populaire de l'Estrie	Alphabétisation	142 169	13 462		155 631
Sous-total de la région de l'Estrie :		328 625	38 482		367 107
Nombre d'organismes :		3	3		4

MINISTÈRE DE L'ÉDUCATION, DU LOISIR ET DU SPORT
Soutien à l'action communautaire sur le terrain de l'éducation – Mission globale, ententes de services et projets
LISTE VENTILÉE PAR RÉGION

Organismes soutenus	Champ d'activités	Mission globale	Ententes de services	Projets ¹	TOTAL
		Subvention récurrente versée	Subvention non récurrente	Subvention non récurrente	
		\$	\$	\$	

Montréal (06)

Service d'aide communautaire Anjou inc.	Alphabétisation	132 423			132 423
Centre de formation Jean-Paul Lemay	École de la rue	93 228			93 228
Mener autrement inc.	Lutte contre le décrochage scolaire	75 000			75 000
Maison SAM X	École de la rue	55 575			55 575
Centre des lettres et des mots (CLEM)	Alphabétisation	114 415			114 415
Centre de ressources éducatives et communautaires pour adultes	Alphabétisation	96 268			96 268
Centre d'alphabétisation N-A Rive de Montréal	Alphabétisation	114 415			114 415
Centre Alpha Sainte-Anne (CASA)	Alphabétisation	52 272			52 272
Déclic, initiatives pour la formation et l'emploi des jeunes	Lutte contre le décrochage scolaire	80 000			80 000

MINISTÈRE DE L'ÉDUCATION, DU LOISIR ET DU SPORT
Soutien à l'action communautaire sur le terrain de l'éducation – Mission globale, ententes de services et projets
LISTE VENTILÉE PAR RÉGION

Organismes soutenus	Champ d'activités	Mission globale	Ententes de services	Projets ¹	TOTAL
		Subvention récurrente versée	Subvention non récurrente	Subvention non récurrente	
		\$	\$	\$	
Le Tour de lire	Alphabétisation	129 842			129 842
La Puce communautaire, Montréal inc.	Formation	96 268			96 268
Centre D.E.B.A.T. Montréal (Développement de l'éducation de base au travail)	Alphabétisation	96 268			96 268
REVDEC	Lutte contre le décrochage scolaire	100 000			100 000
Je Passe Partout services de soutien scolaire et d'intervention familiale	Lutte contre le décrochage scolaire	105 000			105 000
Alphabétisation sans limite – Literacy unlimited	Alphabétisation	87 653			87 653
Équipe R. D. P.	Lutte contre le décrochage scolaire	101 334		38 000	139 334
Le regroupement des groupes populaires en alphabétisation du Québec	Alphabétisation Regroupement	280 294			280 294
Centre de formation populaire C.F.P.	Formation	105 000			105 000
Centre haïtien d'animation et d'intervention sociales (CHAIS)	Alphabétisation	104 952			104 952

MINISTÈRE DE L'ÉDUCATION, DU LOISIR ET DU SPORT
Soutien à l'action communautaire sur le terrain de l'éducation – Mission globale, ententes de services et projets
LISTE VENTILÉE PAR RÉGION

Organismes soutenus	Champ d'activités	Mission globale	Ententes de services	Projets ¹	TOTAL
		Subvention récurrente versée	Subvention non récurrente	Subvention non récurrente	
		\$	\$	\$	
Le Centre d'alphabétisation de Villeray : La Jarnigoine inc.	Alphabétisation	109 117		30 000	139 117
Centre Alpha-Sourd	Alphabétisation	113 354			113 354
Motivation-Jeunesse 16/18 inc.	Lutte contre le décrochage scolaire	101 334			101 334
ROCQLD, Regroupement des organismes communautaires québécois de lutte au décrochage	Lutte contre le décrochage scolaire Regroupement	159 000		30 000	189 000
Communautaire	Formation	101 334			101 334
Association pour la réussite éducative des jeunes d'origine haïtienne du Québec (AREJ)	Lutte contre le décrochage scolaire	65 000			65 000
Centre de lecture et d'écriture (Clé Montréal)	Alphabétisation	112 680			112 680
Collectif d'animation urbaine L'autre Montréal	Formation	70 000		21 000	91 000
Programme Alternative au décrochage du Plateau Mont-Royal	Lutte contre le décrochage scolaire				
Centre de formation sociale Marie-Gérin-Lajoie	Formation	55 575		18 000	73 575

MINISTÈRE DE L'ÉDUCATION, DU LOISIR ET DU SPORT
Soutien à l'action communautaire sur le terrain de l'éducation – Mission globale, ententes de services et projets
LISTE VENTILÉE PAR RÉGION

Organismes soutenus	Champ d'activités	Mission globale	Ententes de services	Projets ¹	TOTAL
		Subvention récurrente versée	Subvention non récurrente	Subvention non récurrente	
		\$	\$	\$	
Association jamaïcaine de Montréal inc.	Alphabétisation	93 228			93 228
Centre Alpha-Sourd Anglo	Alphabétisation	67 187			67 187
Un Mondalire	Alphabétisation	112 680		15 000	127 680
Centre de liaison pour l'éducation et les ressources culturelles (CLERC)	Alphabétisation	93 228			93 228
Je Réussis	Lutte contre le décrochage scolaire	96 268			96 268
Lettres en main	Alphabétisation	109 117		25 000	134 117
Perspectives Jeunesse	Lutte contre le décrochage scolaire	65 000			65 000
Centre St-Pierre	Formation	107 912		42 000	149 912
Relais-Femmes	Formation	101 334			101 334
Atelier des lettres en alphabétisation de Centre-Sud	Alphabétisation	109 117			109 117
Centre de documentation sur l'éducation des adultes et la condition féminine	Formation	174 497			174 497

MINISTÈRE DE L'ÉDUCATION, DU LOISIR ET DU SPORT
Soutien à l'action communautaire sur le terrain de l'éducation – Mission globale, ententes de services et projets
LISTE VENTILÉE PAR RÉGION

Organismes soutenus	Champ d'activités	Mission globale	Ententes de services	Projets ¹	TOTAL
		Subvention récurrente versée	Subvention non récurrente	Subvention non récurrente	
		\$	\$	\$	
Carrefour de participation ressourcement et formation C.P.R.F.	Formation	105 000		35 000	140 000
Le Comité d'éducation aux adultes de la Petite Bourgoigne et de Saint-Henri	Alphabétisation	229 319			229 319
Carrefour d'éducation populaire de Pointe St-Charles	Alphabétisation	211 774			211 774
C.E.L.A.M. (Conseil pour l'enseignement de la lecture aux analphabètes de Montréal)	Alphabétisation	84 751			84 751
Milieu éducatif La Source	Lutte contre le décrochage scolaire	101 334			101 334
Les scientifiques	Lutte contre le décrochage scolaire	60 575			60 575
L'Ancre des Jeunes	Lutte contre le décrochage scolaire	105 000			105 000
Toujours ensemble inc.	Lutte contre le décrochage scolaire	75 000			75 000
Maison d'Haïti	Alphabétisation	109 117			109 117
Le Centre des organismes communautaires – The Centre For Community Organizations	Formation	101 334		32 000	133 334
Sous-total de la région de Montréal :		5 220 373		286 000	5 506 373
Nombre d'organismes :		49		10	49

MINISTÈRE DE L'ÉDUCATION, DU LOISIR ET DU SPORT
Soutien à l'action communautaire sur le terrain de l'éducation – Mission globale, ententes de services et projets
LISTE VENTILÉE PAR RÉGION

Organismes soutenus	Champ d'activités	Mission globale	Ententes de services	Projets ¹	TOTAL
		Subvention récurrente versée	Subvention non récurrente	Subvention non récurrente	
		\$	\$	\$	

Outaouais (07)

Le vent dans les lettres inc.	Alphabétisation	96 268			96 268
Le Tremplin des lecteurs	Alphabétisation	85 000		21 000	106 000
Centre d'éducation de base dans l'Outaouais (CEBO)	Alphabétisation	75 000			75 000
Vallée-Jeunesse (1997) inc.	Lutte contre le décrochage scolaire	101 334			101 334
L'Association de l'Ouïe de l'Outaouais (ADOO)	Alphabétisation	70 000			70 000
Comité Alpha Papineau	Alphabétisation	98 201			98 201
Atelier d'éducation populaire	Alphabétisation	83 095			83 095
Conseil d'alphabétisation de l'ouest du Québec – The Western Quebec Literacy Council	Alphabétisation	85 000			85 000
Le jardin éducatif du Pontiac	Lutte contre le décrochage scolaire	50 000			50 000
Sous-total de la région de l'Outaouais :		743 898		21 000	764 898
Nombre d'organismes :		9		1	9

MINISTÈRE DE L'ÉDUCATION, DU LOISIR ET DU SPORT
Soutien à l'action communautaire sur le terrain de l'éducation – Mission globale, ententes de services et projets
LISTE VENTILÉE PAR RÉGION

Organismes soutenus	Champ d'activités	Mission globale	Ententes de services	Projets ¹	TOTAL
		Subvention récurrente versée	Subvention non récurrente	Subvention non récurrente	
		\$	\$	\$	

Abitibi-Témiscamingue (08)

Centre de Croissance d'Abitibi-Ouest inc.	Alphabétisation	93 228			93 228
Association des parents d'enfants handicapés du Témiscamingue	Alphabétisation	80 000			80 000
Association des projets éducatifs du Témiscamingue (APET)	Alphabétisation	89 537		10 000	99 537
Alpha-Témis	Alphabétisation	76 001	19 530		95 531
Corporation concept alpha de Rouyn-Noranda	Alphabétisation	93 228			93 228
CAFA, Centre d'animation, de formation et d'accompagnement	Formation	100 000		28 000	128 000
Centre ressources jeunesse de l'Abitibi-Témiscamingue	Non accrédité au PACTE		13 982		13 982
Sous-total de la région de l'Abitibi-Témiscamingue :		531 994	33 512	38 000	603 506
Nombre d'organismes :		6	2	2	7

MINISTÈRE DE L'ÉDUCATION, DU LOISIR ET DU SPORT
Soutien à l'action communautaire sur le terrain de l'éducation – Mission globale, ententes de services et projets
LISTE VENTILÉE PAR RÉGION

Organismes soutenus	Champ d'activités	Mission globale	Ententes de services	Projets ¹	TOTAL
		Subvention récurrente versée	Subvention non récurrente	Subvention non récurrente	
		\$	\$	\$	

Côte-Nord (09)

POPCO inc.	Alphabétisation	92 000			92 000
Centre Alpha Lira inc.	Alphabétisation	115 941		31 000	146 941
L'Envol-Maison de la famille	Non accrédité au PACTE		13 982		13 982
Maison alpha ABC Côte-Nord	Alphabétisation	75 000			75 000
Plaisir de lire inc.	Alphabétisation	86 134			86 134
Sous-total de la région de la Côte-Nord :		369 075	13 982	31 000	414 057
Nombre d'organismes :		4	1	1	5

Nord-du-Québec (10)

Regroupement de « Bouches à Oreilles »	Alphabétisation	107 500	13 982		121 482
Sous-total de la région du Nord-du-Québec :		107 500	13 982		121 482
Nombre d'organisme :		1	1		1

MINISTÈRE DE L'ÉDUCATION, DU LOISIR ET DU SPORT
Soutien à l'action communautaire sur le terrain de l'éducation – Mission globale, ententes de services et projets
LISTE VENTILÉE PAR RÉGION

Organismes soutenus	Champ d'activités	Mission globale	Ententes de services	Projets ¹	TOTAL
		Subvention récurrente versée	Subvention non récurrente	Subvention non récurrente	
		\$	\$	\$	

Gaspésie – Îles-de-la-Madeleine (11)

Le Plaisir des Mots	Alphabétisation	71 120			71 120
Conseil de la Gaspésie pour l'alphabétisme, Gaspésie Literacy Council	Alphabétisation	73 180			73 180
Pouvoir des mots Gaspé	Alphabétisation	103 820			103 820
Centre Alpha Rocher-Percé	Alphabétisation	85 000			85 000
Développement Communautaire Unîle inc.	Alphabétisation	105 970	13 982		119 952
Les bouts de papier de La Haute-Gaspésie	Alphabétisation	80 750		28 000	108 750
Sous-total de la région de la Gaspésie – Îles-de-la-Madeleine :		519 840	13 982	28 000	561 822
Nombre d'organismes :		6	1	1	6

MINISTÈRE DE L'ÉDUCATION, DU LOISIR ET DU SPORT
Soutien à l'action communautaire sur le terrain de l'éducation – Mission globale, ententes de services et projets
LISTE VENTILÉE PAR RÉGION

Organismes soutenus	Champ d'activités	Mission globale	Ententes de services	Projets ¹	TOTAL
		Subvention récurrente versée	Subvention non récurrente	Subvention non récurrente	
		\$	\$	\$	

Chaudière-Appalaches (12)

Alphare	Alphabétisation	97 463			97 463
Groupe Alpha des Etchemins	Alphabétisation	101 334	10 756	19 000	131 090
Alpha Bellechasse	Alphabétisation	97 000		32 000	129 000
La Clé de l'Alpha	Alphabétisation	93 228			93 228
Alpha-Entraide des Chutes-de-la-Chaudière	Alphabétisation	93 228			93 228
Alliance-Jeunesse Chutes-de-la-Chaudière	Non accrédité au PACTE		9 465		9 465
ABC Lotbinière	Alphabétisation	97 000			97 000
L'A B C des Hauts plateaux Montmagny-l'Islet	Alphabétisation	100 000	13 966	42 000	155 966
Groupe en alphabétisation de Montmagny-Nord	Alphabétisation	101 334	13 982	32 000	147 316
Apprendre autrement	Alphabétisation	99 500	13 897		113 397
Sous-total de la région de la Chaudière-Appalaches :		880 087	62 066	125 000	1 067 153
Nombre d'organismes :		9	5	4	10

MINISTÈRE DE L'ÉDUCATION, DU LOISIR ET DU SPORT
Soutien à l'action communautaire sur le terrain de l'éducation – Mission globale, ententes de services et projets
LISTE VENTILÉE PAR RÉGION

Organismes soutenus	Champ d'activités	Mission globale	Ententes de services	Projets ¹	TOTAL
		Subvention récurrente versée	Subvention non récurrente	Subvention non récurrente	
		\$	\$	\$	

Laval (13)

Au Jardin de la famille de Fabreville inc.	Alphabétisation	93 228			93 228
Le Groupe Alpha Laval	Alphabétisation	158 245		23 000	181 245
Diapason-Jeunesse	Lutte contre le décrochage scolaire	101 334		11 000	112 334
Centre Lire-Écrire – The Learning Exchange	Alphabétisation	93 228			93 228
Sous-total de la région de Laval :		446 035		34 000	480 035
Nombre d'organismes :		4		2	4

MINISTÈRE DE L'ÉDUCATION, DU LOISIR ET DU SPORT
Soutien à l'action communautaire sur le terrain de l'éducation – Mission globale, ententes de services et projets
LISTE VENTILÉE PAR RÉGION

Organismes soutenus	Champ d'activités	Mission globale	Ententes de services	Projets ¹	TOTAL
		Subvention récurrente versée	Subvention non récurrente	Subvention non récurrente	
		\$	\$	\$	

Lanaudière (14)

Centre d'alphabétisation populaire Matawinie Est	Alphabétisation	97 000			97 000
Au Bord des Mots	Alphabétisation	93 228			93 228
Le Gît'Enfants	Non accrédité au PACTE		13 979		13 979
Groupe Populaire Déclic	Alphabétisation	100 642			100 642
Action dignité Lanaudière	Alphabétisation	101 334			101 334
Centre régional de formation de Lanaudière	Formation	100 000		14 000	114 000
Coalition des organismes communautaires autonomes de formation	Formation Regroupement	41 347			41 347
Coopérative de services multiples de Lanaudière	Alphabétisation	142 643			142 643
A B C des Manoirs	Alphabétisation	95 000			95 000
Sous-total de la région de Lanaudière :		771 194	13 979	14 000	799 173
Nombre d'organismes :		8	1	1	9

MINISTÈRE DE L'ÉDUCATION, DU LOISIR ET DU SPORT
Soutien à l'action communautaire sur le terrain de l'éducation – Mission globale, ententes de services et projets
LISTE VENTILÉE PAR RÉGION

Organismes soutenus	Champ d'activités	Mission globale	Ententes de services	Projets ¹	TOTAL
		Subvention récurrente versée	Subvention non récurrente	Subvention non récurrente	
		\$	\$	\$	

Laurentides (15)

Conseil d'alphabétisation Laurentien inc.– Laurentian Literacy Council inc.	Alphabétisation	70 934			70 934
Maison populaire d'Argenteuil	Alphabétisation	117 908			117 908
Centre d'Alphabétisation Populaire des Patriotes	Alphabétisation	93 228			93 228
La Maison des Mots des Basses- Laurentides	Alphabétisation	105 939			105 939
Centre de prévention du décrochage scolaire Oméga	Lutte contre le décrochage scolaire	55 575		14 000	69 575
Association Alpha-Laurentides	Alphabétisation	89 150			89 150
La Griffé d'alpha	Alphabétisation	100 000			100 000
Le Coin Alpha	Alphabétisation	107 452			107 452
Sous-total de la région des Laurentides :		740 186		14 000	754 186
Nombre d'organismes :		8		1	8

MINISTÈRE DE L'ÉDUCATION, DU LOISIR ET DU SPORT
Soutien à l'action communautaire sur le terrain de l'éducation – Mission globale, ententes de services et projets
LISTE VENTILÉE PAR RÉGION

Organismes soutenus	Champ d'activités	Mission globale	Ententes de services	Projets ¹	TOTAL
		Subvention récurrente versée	Subvention non récurrente	Subvention non récurrente	
		\$	\$	\$	

Montréal (16)

Les Grands Débrouillards de Valleyfield	Alphabétisation	93 228			93 228
Conseil de l'alphabétisation de Yamaska – Yamaska Literacy Council	Alphabétisation	83 601		12 000	95 601
L'EDA (l'Éducation des adultes en français de base)	Alphabétisation	80 000			80 000
Bénévoles en alphabétisation du Québec (BAQ) – Literacy Volunteers of Québec (LVQ)	Alphabétisation anglo Regroupement	80 000		23 000	103 000
Le Sac à Mots	Alphabétisation	93 228			93 228
Le Comité d'entraide populaire de Châteauguay (CEP)	Alphabétisation	85 000			85 000
Alphabétisation de Châteauguay Valley	Alphabétisation	60 000			60 000
Au coeur des mots	Alphabétisation	92 000			92 000
Centre de formation de Huntingdon	Alphabétisation	67 954			67 954

MINISTÈRE DE L'ÉDUCATION, DU LOISIR ET DU SPORT
Soutien à l'action communautaire sur le terrain de l'éducation – Mission globale, ententes de services et projets
LISTE VENTILÉE PAR RÉGION

Organismes soutenus	Champ d'activités	Mission globale	Ententes de services	Projets ¹	TOTAL
		Subvention récurrente versée	Subvention non récurrente	Subvention non récurrente	
		\$	\$	\$	
Centre d'action bénévole d'Iberville et de la région	Alphabétisation	65 000			65 000
Comité alphabétisation locale Marieville (CALM)	Alphabétisation	76 001			76 001
Centre Alpha-Sourd Rive Sud	Alphabétisation	93 228			93 228
La Clé des mots	Alphabétisation	99 000			99 000
Bénado inc.	Lutte contre le décrochage scolaire	65 000			65 000
Le Conseil de lecture de la Rive-sud – South Shore Reading Council	Alphabétisation	76 500			76 500
Alphabétisation Iota	Alphabétisation	97 500			97 500
Macadam Sud	École de la rue	79 369			79 369
La Boîte à lettres de Longueuil	Alphabétisation	119 710			119 710
La Maison de Jonathan inc.	Lutte contre le décrochage scolaire	75 000			75 000

MINISTÈRE DE L'ÉDUCATION, DU LOISIR ET DU SPORT
Soutien à l'action communautaire sur le terrain de l'éducation – Mission globale, ententes de services et projets
LISTE VENTILÉE PAR RÉGION

Organismes soutenus	Champ d'activités	Mission globale	Ententes de services	Projets ¹	TOTAL
		Subvention récurrente versée	Subvention non récurrente	Subvention non récurrente	
		\$	\$	\$	
Le Fablier, une histoire de familles	Alphabétisation	101 180			101 180
L'Ardoise du Bas-Richelieu	Alphabétisation	93 228			93 228
Aide pédagogique aux adultes, aux jeunes APAJ	Alphabétisation	93 228			93 228
La Porte Ouverte (Centre d'alphabétisation et de francisation du Haut-Richelieu)	Alphabétisation	97 463			97 463
Alpha Haute-Yamaska inc.	Alphabétisation	78 840			78 840
La magie des mots	Alphabétisation	93 228			93 228
Action jeunesse St-Pie X de Longueuil inc.	Lutte contre le décrochage scolaire	85 000			85 000
L'Écrit tôt de Saint-Hubert	Alphabétisation	110 177			110 177
Comquat inc.	Alphabétisation	93 228		12 000	105 228
Sous-total de la région de la Montérégie :		2 426 891		47 000	2 473 891
Nombre d'organismes :		28		3	28

MINISTÈRE DE L'ÉDUCATION, DU LOISIR ET DU SPORT
Soutien à l'action communautaire sur le terrain de l'éducation – Mission globale, ententes de services et projets
LISTE VENTILÉE PAR RÉGION

Organismes soutenus	Champ d'activités	Mission globale	Ententes de services	Projets ¹	TOTAL
		Subvention récurrente versée	Subvention non récurrente	Subvention non récurrente	
		\$	\$	\$	
Centre-du-Québec (17)					
Éduco-pop des Bois-Francis	Alphabétisation	90 000			90 000
Répit Jeunesse	École de la rue	92 000			92 000
Le refuge La Piaule du Centre du Québec Inc.	École de la rue	55 575			55 575
Ludolettre	Alphabétisation	93 228			93 228
Alpha-Nicolet (Service d'éducation populaire en alphabétisation)	Alphabétisation	102 226		23 000	125 226
Sous-total de la région du Centre-du-Québec :		433 029		23 000	456 029
Nombre d'organismes :		5		1	5
Total pour l'ensemble des régions :		17 215 815	234 985	779 000	18 229 800
Nombre total d'organismes :		180	15	31	187

¹Trente et un organismes ont reçu un soutien par projet pour un total de 779 000 \$. Un organisme s'est désisté du financement par projet (21 000 \$).

MINISTÈRE DE L'ÉDUCATION, DU LOISIR ET DU SPORT
ÉTUDE DES CRÉDITS 2011-2012
Demande de renseignements particuliers de l'opposition officielle

QUESTION

Crédits consentis par le Ministère au programme d'enseignement des langues d'origine, au programme concentration ethnique et au programme d'accueil et de soutien à l'apprentissage du français pour les élèves non-francophones en 2010-2011.

RÉPONSE

Les crédits consentis au chapitre des classes d'accueil, des mesures spéciales et du soutien linguistique sont réunis sous une même mesure : *Programme d'accueil et de soutien à l'apprentissage du français pour les élèves non francophones*.

Crédits consentis par le MELS	<u>2010-2011</u>
Programme d'accueil et de soutien à l'apprentissage du français (élève en accueil et francisation)	31,93 M\$*
Concentration ethnique (Intégration des élèves issus de l'immigration)	6,85 M\$
Programme d'enseignement des langues d'origine (PELO)	1,76 M\$

*** Données estimées à partir des données réelles de 2009-2010**

MINISTÈRE DE L'ÉDUCATION, DU LOISIR ET DU SPORT
ÉTUDE DES CRÉDITS 2011-2012
Demande de renseignements particuliers de l'opposition officielle

QUESTION

Liste des instances régionales de concertation interordres et détails de leurs actions respectives.
Bilan de leurs interventions pour 2010-2011.

RÉPONSE

Les annexes ci-jointes présentent la composition des tables interordres et leurs actions respectives.

TABLES RÉGIONALES D'ÉDUCATION INTERORDRES 2010-2011
Tableau-synthèse

Note : Les directions régionales sont présentes aux tables d'éducation interordres

RÉGIONS	NOM DE LA TABLE	PRÉSIDENTE\ORGANISME MANDATAIRE DES FONDS	Nbre de membres	Active depuis	Présence de la CRE
Bas-Saint-Laurent	Table interordres d'éducation du Bas-Saint-Laurent	M. Michel Ringuet, recteur UQAR	21	2006	oui
Saguenay-Lac-St-Jean	Conseil interordres de l'éducation au Saguenay-Lac-Saint-Jean	M. Raynald Thibeault, dg CS de la Jonquière	33	2004	non ¹
Capitale-Nationale	Table Éducation de la région de la Capitale-Nationale	Mme Carole Lavoie, dg Cégep Ste-Foy M. Jean-Pierre Soucy, dg CS de Portneuf	20	1999	oui
Mauricie	Table régionale de l'éducation de la Mauricie	M. Michel Morin, directeur conseil à la dg CS Chemin-du-Roy	14	2001	oui ²
Estrie	Table estrienne de concertation interordres en éducation	M. Bernard Lacroix, dg CS des Hauts-Cantons - coprésident Mme Lucie Laflamme, vice-rectrice aux études de l'Université de Sherbrooke	18	2005	oui
Montréal	Table Éducation Montréal	M. Yves Sylvain, dg CS Marguerite-Bourgeoys	31	1997	oui
Outaouais	Table Éducation Outaouais (TÉO)	M. Jean Vaillancourt, recteur Université du Québec en Outaouais	19	2000	oui
Abitibi-Témiscamingue	Table interordres en éducation de l'Abitibi-Témiscamingue	Mme Johanne Jean, rectrice UQAT	8	1999	non ³
Côte-Nord	Table interordres de la Côte-Nord	Mme Danielle Delorme, dg Cégep de Baie-Comeau	16	2007	oui
Nord-du-Québec	La grande table	Mme Michèle Perron, dg CS de la Baie-James	18	2000	non ⁴
Gaspésie-Îles-de-la-Madeleine	Table Éducation, Formation, Emploi de la Gaspésie-Iles-de-la-Madeleine	M. Jean Couture, président CS René-Lévesque	18	1999	oui
Chaudière-Appalaches	Table Éducation-Chaudière-Appalaches	M. François Dornier, dg Cégep de Thetford	32	1999	oui
Laval	Table Créducation de Laval	Mme Denyse Blanchet, dg Cégep Montmorency	11	2001	oui
Lanaudière	Table de l'éducation de Lanaudière	M. Thomas Duzyk, dg CS des Affluents	22	2001	oui
Laurentides	Table interordres des Laurentides	Mme Monique Laurin, dg Cégep Lionel-Groulx	19	2002	oui
Montérégie	Table d'éducation interordres de la Montérégie	Mme Fabienne Desroches, dg Cégep Sorel-Tracy	31	2007 ⁵	oui
Centre-du-Québec	Table régionale de l'éducation du Centre-du-Québec	M. Vincent Guay, dg Cégep de Victoriaville	15	2001	oui ²
Secteur anglophone	Table interordres provinciale pour le secteur anglophone ⁶	Mme Anne-Marie Lepage, dg CS Sir-Wilfrid Laurier M. J. Kenneth Robertson, dg Cégep Champlain	13	2007	n/a

¹ Le Conseil interordres et la CRE ont signé, le 30 mai 2006, une entente de collaboration qui confirme la reconnaissance du Conseil à titre de Commission sectorielle de l'Enseignement, de la Formation et de la Recherche.

² La table régionale de l'éducation est considérée par la Conférence régionale des élus (CRE) comme l'instance de référence en matière d'éducation dans la région.

³ La CRE est présente à la *Table Éducation-Emploi* de l'Abitibi-Témiscamingue.

⁴ Trois CRE sont sur ce territoire. La CRE de la Baie-James a participé à quelques rencontres sur invitation pour des points précis. La participation des CRE Crie et Kativik est plus difficile en raison des distances.

⁵ Nouvelle table formée en mars 2007.

⁶ Les établissements d'enseignement anglophones sont membres des tables interordres de leur région respective. La Table provinciale traite des questions suprarégionales et nationales.

Nom de la Table interordres : Table interordres d'éducation du Bas-Saint-Laurent

Composition		Présidence	Soutien technique	Mandat	Structure	Fonctionnement
Organisme	Nom et fonction					
CS des Monts-et-Marées	Pierre Berthelet / Comité exécutif Directeur général	Michel Ringuet, recteur de l'Université du Québec à Rimouski	La direction régionale du MELS assume le secrétariat et le suivi des rencontres.	a) Développer une connaissance plus pointue de la formation professionnelle, technique et universitaire ainsi que des perspectives d'évolution de l'emploi en région, dans une optique de favoriser les arrimages interordres et avec le marché de l'emploi prévisible. b) Mettre en place les résultats de l'étude des prospectives 2020 des besoins d'emploi. c) Mettre en œuvre le plan d'aménagement de la formation professionnelle et technique	Table interordres d'éducation (TIO) Comité exécutif de la TIO • <u>Sous-comités :</u> - Valorisation de la formation professionnelle et technique - Formation de courte durée et du temps partiel	La Table interordres se réunira quatre fois par année. Le comité exécutif se réunira six fois par année.
CS des Phares	Jacques Poirier, directeur général					
CS du Fleuve-et-des-Lacs	Serge Pelletier, directeur général					
CS de Kamouraska-Rivière-du-Loup	Yvan Tardif, directeur général Serge Nolet, directeur du service FPT et FGA					
Regroupement des commissions scolaires	Raymond Trudeau / Comité exécutif Président de la CS des Phares					
Cégep de Matane	Émery Béland, directeur général Louis Poirier / Comité exécutif Directeur des études du comité exécutif					
Cégep de Rimouski	Jean-Pierre Villeneuve, directeur général					
Cégep de Rivière-du-Loup	Claude Roy / Comité exécutif Directeur général Marie Pelletier, directrice de la formation continue					
Cégep de la Pocatière	Claude Harvey, directeur général					
Université du Québec à Rimouski	Michel Ringuet / Comité exécutif Recteur Claude Galaise, doyen des études de premier cycle					
Institut de technologie agro-alimentaire – La Pocatière	Rosaire Ouellet, directeur général					
Conservatoire de musique	Benoit Plourde, directeur					
Emploi-Québec, MESS	Diane Vallière / Comité exécutif, directrice régionale					
Direction régionale du ministère de l'Éducation, du Loisir et du Sport	Gérard Bédard / Comité exécutif, directeur régional					
Conférence régionale des élus Bas-Saint-Laurent (CRE)	Gérald Beaudry / Comité exécutif, directeur général					
Syndicat de l'enseignement de la région de la Mitis	Martine Cliche, présidente					
Syndicat des enseignantes et des enseignants du Cégep de Rimouski	Isabelle Vézina, représentante					

Nom de la Table interordres : Table Éducation, formation, emploi Gaspésie–Îles-de-la-Madeleine

Composition		Présidence	Soutien technique	Mandat	Structure	Fonctionnement
Organisme	Nom et fonction					
Direction régionale du MELS	Gérard Bédard, directeur régional	M. Jean Couture Président de la CS René-Lévesque	Le MELS assume le secrétariat et le suivi des rencontres	<ul style="list-style-type: none">Persévérance scolaireMise en œuvre du Plan de rapprochement FPTPlan d'action de promotion et de valorisation de la formation et de la qualification	Table Éducation, formation, emploi (TÉFE) Comité de coordination <ul style="list-style-type: none"><u>Sous-comités :</u><ul style="list-style-type: none">Valorisation FPTFormation de courte durée et du temps partiel	<u>Présidence:</u> Chantale Bourdages <u>Nb rencontres par année :</u> au moins 1 rencontre par année pour la TÉFE et 5 à 6 rencontres pour le comité de coordination. <u>Date de création de la Table :</u> Continuité de la Commission sectorielle Éducation de la Gaspésie et des Îles
CS des Chic-Chocs	Jean Letarte, directeur général					
CS des Chic-Chocs	Jean-Pierre Pigeon, président					
CS des Îles	Diane Arsenault, directrice générale					
CS des Îles	Francine Cyr, présidente					
CS René-Lévesque	Chantal Bourdages, directrice générale					
CS René-Lévesque	Jean Couture, président mandataire de l'éducation à la CRE					
CS Eastern Shores	Dave Royal, directeur général					
CS Eastern Shores	Audrey Acteson, présidente					
Cégep de la Gaspésie et des Îles	Roland Auger, directeur général					
Cégep de la Gaspésie et des Îles	Jean Després, président					
Cégep de Matane	Émery Béland, directeur général					
Cégep de Matane	Marc Larrivée, président					
Université du Québec à Rimouski	Jean-Pierre Ouellet, vice-recteur à la formation et à la recherche					
Ministère de l'Emploi et de la Solidarité sociale–Emploi-Québec	Marc Groleau, directeur régional					
Conseil régional des partenaires du marché du travail (CRPMT)	Jacques Veillette, président					
Conférence régionale des éluEs	Gilbert Scantland, directeur général					
Conférence régionale des éluEs	Bertrand Berger, président					

Nom de la table interordres : Conseil interordres de l'éducation au Saguenay-Lac-Saint-Jean

Composition		Présidence	Soutien technique	Mandat	Structure	Fonctionnement
Organisme	Nom et fonction					
CS du Pays-des-Bleuets	Rémi Rousseau, président Serge Bergeron, directeur général Michel Tremblay, directeur des services de l'enseignement	Raynald Thibeault, dg CS Jonquière	<p>Le soutien est assumé par la direction régionale du MELS représentée par le directeur régional, Francis Paradis et Claire Raymond, responsable du dossier de la formation professionnelle.</p> <p>Les mandats principaux sont :</p> <ul style="list-style-type: none"> ▪ soutenir le comité exécutif dans la préparation du contenu des dossiers et de l'ordre du jour des rencontres; ▪ convoquer les réunions; ▪ rédiger les comptes rendus; ▪ participer à tous les groupes de travail du Conseil; ▪ assumer certains mandats de recherche pour le conseil. 	<p>Établir un mécanisme de concertation et de coordination des institutions des trois ordres d'enseignement afin de remplir leurs missions propres et complémentaires en matière d'éducation des populations qu'elles desservent, de même que sur le plan de la recherche.</p> <p>Le conseil peut formuler des avis ou des observations sur toute question relevant de ses compétences.</p> <p>Le conseil est reconnu par la CRE Saguenay-Lac-Saint-Jean comme interlocuteur privilégié en matière d'éducation.</p> <p>Le conseil assure la mise en œuvre dans la région du plan de rapprochement en matière de formation professionnelle et technique.</p>	<p>Comité exécutif : un représentant de chaque ordre d'enseignement.</p> <p>Durée du mandat :</p> <ul style="list-style-type: none"> - deux ans. <p>Comités de travail :</p> <ul style="list-style-type: none"> - mise sur pied de comités au besoin en fonction des sujets discutés. <p>Actuellement, trois comités sont formés en vue de la mise en œuvre du Plan d'aménagement de l'offre de formation professionnelle et technique.</p>	<p>Présidence :</p> <p>En alternance parmi les membres du comité exécutif.</p> <p>Durée du mandat :</p> <ul style="list-style-type: none"> - deux ans. <p>Nombre de rencontres par année :</p> <ul style="list-style-type: none"> - six à sept rencontres par année. <p>Date de création du conseil :</p> <ul style="list-style-type: none"> - le 4 février 2005.
CS de Rives-du-Saguenay	Liz S. Gagné, présidente Christine Tremblay, directrice générale Gilles Routhier, dir. gén. adj.					
CS de La Jonquière	Josette Lessard Morin, présidente Raynald Thibeault, dir. gén. Aline Laforge, dir. gén. adj.					
CS du Lac-Saint-Jean	Roxanne Thibeault, présidente Éric Blackburn, directeur général Christine Fortin, dir. gén. adj.					
Cégep de Saint-Félicien	Normand Brassard, président Louis Lefebvre, directeur général Gilles Lapointe, dir. des études					
Collège d'Alma	Bernard Côté, président Jean Paradis, directeur général Johanne Décoste, dir. des études					
Cégep de Jonquière	Nicole Landry, présidente Michel Gravel, directeur général Guylaine Proulx, dir. des études					
Cégep de Chicoutimi	Yves Fortin, président Ginette Sirois, directrice générale Isabelle Dion, directrice des études					
Université du Québec à Chicoutimi (UQAC)	Michel Belley, recteur Francine Belle-Isle, vice-rectrice à l'enseignement et à la recherche André Dorion, vice-recteur à l'administration et aux finances Martin Côté, vice-recteur aux affaires étudiantes et secrétaire général Martin Gauthier, adjoint du recteur Jean Wauthier, directeur du Bureau des affaires publiques					
Institutions privées	Jacques Ménard, directeur Séminaire Marie-Reine du Clergé					
CS Central Québec	André Marois, directeur du Service des ressources financières					
MESS	Yvon Fleury, directeur régional					

Nom de la Table interordres : Table Éducation de la région de la Capitale-Nationale

Composition 2010-2011		Présidence	Soutien technique	Mandat	Structure	Fonctionnement
Organisme	Nom et fonction					
Cégep Limoilou	Pierre Malouin, directeur général		Le soutien est assumé par la direction régionale du MELS, dont les mandats principaux sont de : • supporter les coprésidents dans la préparation du contenu des dossiers et de l'agenda des rencontres; • convoquer les réunions; • rédiger les comptes rendus et en assurer les suivis; • participer à certains groupes de travail et comités de suivi de la Table; • assumer certains mandats de recherche pour la Table.	• Intervenir dans les dossiers régionaux ou nationaux qui comportent des enjeux importants en matière d'éducation ou de formation de la main-d'œuvre pour les élèves, les étudiants et la population en général. La Table éducation se veut un interlocuteur privilégié et incontournable dans tous les grands dossiers qui touchent l'éducation, notamment auprès de la Conférence régionale des élus ou au besoin, auprès d'autres instances. • Promouvoir les intérêts des établissements scolaires et des autres organismes qui interviennent dans le secteur de l'éducation chaque fois que jugé nécessaire. • Initier et mettre en œuvre des mesures pour solutionner les problématiques auxquelles est confrontée la région en matière d'éducation et de développement de la main-d'œuvre. • Préparer des avis et les soumettre aux organismes qui s'intéressent à des questions touchant l'éducation et la formation de la main-d'oeuvre. • Contribuer au développement socioéconomique de la région par la mise en commun des ressources de ses membres.	Comité exécutif : - les deux coprésidents, le directeur régional du MELS et la professionnelle de la DR du MELS qui agit en tant que secrétaire exécutive.	Présidence : coprésidence Chaque ordre d'enseignement (collèges et CS) nomme son ou ses représentants. Durée du mandat : - deux ans Fréquence des rencontres : - quatre à cinq rencontres par année pour l'exécutif, quatre à cinq rencontres pour les membres de la Table, incluant l'exécutif, et plusieurs autres rencontres pour les sous-comités de travail ou les comités de suivi, réparties entre les membres. Date de création de la Table : - la Table existe depuis 1999.
Cégep François-Xavier Garneau	Denise Trudeau, directrice générale					
Centre d'études collégiales en Charlevoix	Gina Pinet, directrice					
Cégep de Sainte-Foy	Carole Lavoie, directrice générale	Co-présidente				
Champlain St-Lawrence	Jean P. Robert, directeur					
Regroupement des collèges et cégeps de la Capitale-Nationale	Denis Morin					
CS des Découvreurs	Reynald Deraspe, directeur général					
CS de Charlevoix	Robert Labbé, directeur général					
CS de la Capitale	Berthe Bernatchez, directrice générale Murielle Gingras, présidente					
CS Central Québec	Ronald Corriveau, directeur général					
CS des Premières-Seigneuries	Serge Pelletier, directeur général					
CS de Portneuf	Jean-Pierre Soucy, directeur général Serge Tremblay, président	Co-président				
Université Laval	Serge Talbot, directeur général du 1 ^{er} cycle					
Emploi-Québec	Benoît L'Heureux, directeur de la planification, du partenariat et de l'information sur le marché du travail					
Université du Québec	Martin Ringuette, directeur adjoint à la vie étudiante, aux études et à la recherche					
Conférence régionale des élus	Josée Tremblay, directrice générale					
MELS Direction régionale de la Capitale-Nationale et de la Chaudière-Appalaches	Guy Larose, directeur régional Chantal Morin, agente de recherche	Membres de l'exécutif et secrétaire exécutive				

Nom de la Table interordres : Table Éducation Chaudière-Appalaches

Composition 2010-2011		Présidence	Soutien technique	Mandat	Structure	Fonctionnement
Organisme	Nom et fonction					
Cégep de Lévis-Lauzon	Guy Demers, directeur général	Président	<p>Le soutien est assumé par la direction régionale du MELS, dont les mandats principaux sont :</p> <ul style="list-style-type: none">• assurer le soutien au président dans la préparation du contenu des dossiers et de l'agenda des rencontres;• effectuer les convocations, rédiger les comptes rendus des réunions;• assurer les suivis;• participer à certains groupes de travail et comités de suivi des travaux de la Table;• assumer certains mandats de recherche pour la Table.	<p>1. Intervenir dans les dossiers régionaux ou nationaux qui comportent des enjeux importants en matière d'éducation ou de formation de la main d'œuvre.</p> <p>2. Promouvoir les intérêts des établissements scolaires et des autres organismes qui interviennent dans le secteur de l'éducation.</p> <p>3. Élaborer un plan d'action afin de mettre en œuvre des mesures pour résoudre les problématiques régionales en matière d'éducation et de développement de la main-d'œuvre.</p> <p>4. Préparer des avis et les soumettre aux organismes ayant un intérêt pour l'éducation et la formation de la main-d'œuvre.</p> <p>5. Par la mission spécifique de ses membres, contribuer au développement social, économique et culturel de la région, par la mise en commun et l'optimisation des ressources de ses membres.</p>	<p>Comité exécutif :</p> <ul style="list-style-type: none">■ composé d'un membre par ordre d'enseignement, nommé par chacun des ordres, du directeur régional du MELS et de la professionnelle de la direction régionale du MELS en tant que secrétaire exécutive. <p>Comités de suivi :</p> <ul style="list-style-type: none">■ des comités de travail ou de suivi sont mis en place au besoin. Les membres en sont nommés par la Table.	<p>La présidence est choisie par les membres de la Table, parmi les membres de l'exécutif.</p> <p>Durée du mandat :</p> <ul style="list-style-type: none">■ deux ans <p>Nb de rencontres par année :</p> <ul style="list-style-type: none">■ quatre à cinq par année pour l'exécutif, quatre à cinq pour les membres de la Table restreinte (un membre par organisme, incluant l'exécutif), une rencontre par année pour la Table complète (incluant les présidents) et plusieurs autres rencontres des sous-comités de travail ou des comités de suivi, réparties entre les membres. <p>Date de création de la Table :</p> <ul style="list-style-type: none">■ la Table a été créée en 1999. Elle a interrompu ses activités de 2003 au printemps 2005. La Table fonctionne sur une base régulière depuis ce temps.
Cégep de Thetford	François Dornier, directeur général					
Centre d'études collégiales de Montmagny	Ghyslaine Picard, directrice					
Cégep Beauce-Appalaches	Michel-Louis Beauchamp, directeur général					
Corporation des services universitaires en Chaudière-Appalaches	André Roy, président					
CS des Navigateurs	Joanne Plourde, directrice générale Léopold Castonguay, président					
CS des Appalaches	Camil Turmel, directeur général Denis Langlois, président					
CS de la Beauce-Etchemin	Normand Lessard, directeur général Charles-Henri Lecours, président					
CS de la Côte-du-Sud	Jocelyn Carrier, directeur général Alain Grenier, président	Vice-président				
Université Laval – Direction générale de la formation continue	Vincent Goulet, directeur général adjoint	Vice-président				
Université du Québec à Rimouski, Campus de Lévis	Robert Paré, vice-recteur à la planification et aux partenariats					
Centre universitaire des Appalaches	June Hodgson, directrice générale					
Emploi-Québec	Marc Tremblay, directeur régional de la Chaudière-Appalaches					
Juvénat Notre-Dame du Saint-Laurent	Claude Gélinas, directeur général					
Conférence régionale des élus	Laurent Lampron, directeur général					

Composition 2010-2011		Présidence	Soutien technique	Mandat	Structure	Fonctionnement
Organisme	Nom et fonction					
Conférence régionale des élus	Marie-Hélène Lavoie, analyste-conseil					
Conférence régionale des élus	François Barret, maire de St-Lambert-de-Lauzon					
Forum Jeunesse Chaudière-Appalaches	France Boulé, directrice générale					
Agence de santé et services sociaux de Chaudière-Appalaches	Mélanie Lamontagne, coordonnatrice en planification de main d'œuvre					
Commission scolaire Central Québec	Ronald Corriveau, directeur général représenté par André Marois, consultant service des ressources financières					
Direction régionale du ministère de l'Éducation, du Loisir et du Sport	Guy Larose, directeur régional Chantal Morin, agente de recherche et de planification socioéconomique	Membres de l'exécutif et secrétaire exécutive				

Nom de la Table interordres : TABLE RÉGIONALE DE L'ÉDUCATION DU CENTRE-DU-QUÉBEC

Composition		Présidence	Soutien technique	Mandat	Structure	Fonctionnement
Organisme	Nom et fonction					
Agence de la santé et des services sociaux de la Mauricie et du Centre-du-Québec	Serge Beauchamp, dir. gén. adj.	Vincent Guay, directeur général du Cégep de Victoriaville	<p>Le soutien technique et logistique est assuré par la Direction régionale du MELS, dont les mandats principaux sont :</p> <ul style="list-style-type: none">▪ supporter la présidence dans la préparation du contenu des dossiers et de l'agenda des rencontres;▪ rédiger les convocations, les compte rendus des rencontres et assurer les suivis;▪ participer à tous les groupes de travail de la Table;▪ assurer certains mandats de recherche pour la Table;▪ alimenter les membres de la Table par rapport aux statistiques en éducation.	<p>La Table régionale de l'éducation du Centre-du-Québec est issue de la volonté régionale de concertation des partenaires du secteur de l'éducation. Les représentants administratifs des commissions scolaires, des institutions d'enseignement privées, des collèges, de l'université, du ministère de l'Éducation, du Loisir et du Sport (MELS), du ministère du Développement économique, de l'Innovation et de l'Exportation (MDEIE), du ministère des Affaires municipales, des Régions et de l'Occupation du Territoire (MAMROT), d'Emploi-Québec, de l'Agence de la santé et des services sociaux de la Mauricie et du Centre-du-Québec, du Forum jeunesse du Centre-du-Québec et de la Conférence régionale des élus du Centre-du-Québec (CRÉCQ) sont conviés à se prononcer sur les priorités de développement en matière d'éducation dans un contexte d'harmonisation et d'intégration économique.</p>	<p>Comité exécutif: non</p> <p>Comité de gestion de l'entente :</p> <ul style="list-style-type: none">- TRECQ. <p>Comités d'actualisation :</p> <ul style="list-style-type: none">- comité persévérance et diplomation;- comité formation professionnelle et formation technique.	<p>Présidence :</p> <p>Les membres désignent une présidente ou un président parmi les représentantes et les représentants des trois ordres d'enseignement.</p> <p>Durée du mandat:</p> <p>La présidente ou le président est nommé pour deux ans en alternance des ordres d'enseignement :</p> <ul style="list-style-type: none">- commission scolaire et collège. <p>Nombre de rencontres par année :</p> <ul style="list-style-type: none">- un minimum de cinq rencontres par année. <p>Date de création de la Table :</p> <ul style="list-style-type: none">- automne 2001.
Cégep de Drummondville	Normand W. Bernier, dir. général					
Cégep de Victoriaville	Vincent Guay, directeur général					
CS de la Riveraine	Jean-René Dubois, dir. général					
CS des Bois-Francis	François Labbé directeur général					
CS des Chênes	Christiane Desbiens, directrice générale					
Conférence régionale des élus du Centre-du-Québec	Claude-Henri Léveillé, dir. gén.					
Forum jeunesse Centre-du-Québec	Mélanie Bergeron, coordonnatrice					
Ministère de l'Éducation, du Loisir et du Sport	Carole Gaudet, directrice régionale					
Ministère de l'Emploi et de la Solidarité sociale Direction régionale Emploi-Québec	Denise Picard, directrice régionale					
Ministère des Affaires municipales, des Régions et de l'Occupation du territoire	Gaétan Désilets, directeur régional					
Ministère du Développement économique, de l'Innovation et de l'Exportation	Vincent Bourassa, dir. régional					
Représentant du Regroupement des établissements d'enseignement privés de la Mauricie et du Centre-du-Québec (PS - P - S)	Jean-Roch Gagné, dir.général du Collège Clarétain					
Université du Québec à Trois-Rivières	Ghislain Bourque, recteur					

Nom de la Table interordres : TABLE RÉGIONALE DE L'ÉDUCATION DE LA MAURICIE

Composition		Présidence	Soutien technique	Mandat	Structure	Fonctionnement
Organisme	Nom et fonction					
Agence de la santé et des services sociaux de la Mauricie et du Centre-du-Québec	Serge Beauchamp, directeur général adjoint	Michel Morin, directeur conseil de la Direction générale de la Commission scolaire du Chemin-du-Roy	Le soutien technique et logistique est assuré par la direction régionale du MELS, dont les mandats principaux sont de : <ul style="list-style-type: none">▪ supporter la présidence dans la préparation du contenu des dossiers et de l'agenda des rencontres;▪ effectuer les convocations;▪ rédiger les comptes rendus et en assurer les suivis;▪ participer à tous les groupes de travail de la Table;▪ assurer certains mandats de recherche pour la Table;▪ alimenter les membres de la Table par rapport aux statistiques en éducation.	La Table régionale de l'éducation de la Mauricie est issue de la volonté régionale de concertation des partenaires du secteur de l'éducation. Les représentants administratifs des commissions scolaires, des institutions d'enseignement privées, des collèges, de l'université et du ministère de l'Éducation, du Loisir et du Sport sont conviés avec les organismes de développement régional et économique à se prononcer sur les priorités de développement en matière d'éducation dans un contexte d'harmonisation et d'inté-gration économique.	Comité Exécutif : non Comité de gestion de l'entente : TREM Comités d'actualisation : <ul style="list-style-type: none">▪ comité persévérance et réinsertion scolaires;▪ comité formation professionnelle et formation technique;▪ comité internationalisation;▪ comité sciences et technologies.	Présidence : Les membres désignent une présidente ou un président parmi les représentantes et les représentants des trois ordres d'enseignement. Durée du mandat : La présidente ou le président est nommé pour deux ans en alternance pour chacun des ordres d'enseignement : commission scolaire, collège et université. Nombre de rencontres par année : - environ cinq réunions. Date de création de la Table : - automne 2001.
Cégep de Trois-Rivières	Christian Muckle, directeur général					
Collège Ellis, campus Trois-Rivières	Jean-Paul Aumais, directeur général					
Collège Laflèche	Mario Landry, directeur général					
Collège Shawinigan	André Gingras, directeur général					
CS Central Quebec	André Marois, consultant service des ressources financières					
CS de l'Énergie	Denis Lemaire, directeur général					
CS du Chemin-du-Roy	Hélène Corneau, directrice générale					
CS du Chemin-du-Roy	Michel Morin, directeur conseil					
Conférence régionale des élus de la Mauricie	Christian Savard, directeur général					
Forum jeunesse Mauricie	Isabelle Bordeleau, directrice générale					
Ministère de l'Éducation, du Loisir et du Sport	Carole Gaudet, directrice régionale					
Ministère de l'Emploi et de la Solidarité sociale Direction régionale Emploi-Québec	Ginette Lanthier, directrice régionale					
Ministère des Affaires municipales, des Régions et de l'Occupation du territoire	Pierre Robert, directeur régional					
Ministère du Développement économique, de l'Innovation et de l'Exportation	Denis Hébert, directeur régional					

Composition		Présidence	Soutien technique	Mandat	Structure	Fonctionnement
Organisme	Nom et fonction					
Représentant du Regroupement des établissements d'enseignement privés de la Mauricie et du Centre-du-Québec (PS - P - S)	Michel Boucher, directeur général du Collège Marie-de-l'Incarnation					
Université du Québec à Trois-Rivières	Ghislain Bourque, recteur					

Note : Il est à noter que depuis l'automne 2005, les réseaux d'éducation de la Mauricie se sont dotés d'une instance de concertation que l'on nomme le caucus de l'éducation de la Mauricie. Celui-ci est composé des présidents et des directeurs généraux des commissions scolaires, des cégeps, des collèges privés, du président et du recteur de l'université ainsi que du directeur régional du ministère de l'Éducation, du Loisir et du Sport. Cette instance convient des enjeux et des orientations à mettre en commun au niveau de la région pour l'éducation.

Nom de la Table interordres : TABLE ESTRIENNE DE CONCERTATION INTERORDRES EN ÉDUCATION

Composition		Présidence	Soutien technique	Mandat	Structure	Fonctionnement
Organisme	Nom et fonction					
CS des Hauts-Cantons	Bernard Lacroix, directeur général	Coprésidence : ■ la vice-rectrice aux études de l'Université de Sherbrooke : Lucie Laflamme ■ le directeur général de la Commission scolaire des Hauts-Cantons : Bernard Lacroix	Le soutien est assumé par la direction régionale du MELS, dont les mandats principaux sont de : ■ assurer un soutien aux coprésidents dans la préparation du contenu des dossiers et l'agenda des rencontres; ■ préparer les ordres du jour, les convocations, les documents supports et les comptes rendus des réunions; ■ réaliser ou s'assurer de la réalisation des suivis; ■ participer aux groupes de travail de la Table; ■ assumer certains mandats de recherche pour la Table.	Identifier les grands enjeux de la région en éducation, en lien avec le développement économique, culturel et social de l'Estrie. Mettre en place, en concertation avec les divers organismes du milieu, les mesures appropriées pour solutionner ces grands enjeux dont ceux de la persévérance et de la réussite éducative des jeunes estriens, celui de la disponibilité d'une relève en main-d'œuvre qualifiée et celui de l'accessibilité de l'offre de formation. Agir à titre d'interlocuteur auprès de la CRE – Estrie pour tout ce qui concerne l'éducation en Estrie.	Comité exécutif composé de : ■ deux coprésidents; ■ un représentant des DG des CS; ■ un représentant de l'Université de Sherbrooke; ■ PDG de l'ASSSS de l'Estrie; ■ DG de la CRE-Estrie; ■ un représentant des institutions anglo-phones; ■ le président du comité mobilisation réussite, si non déjà membre de l'exécutif; ■ la direction du MELS – Estrie. Des comités ad hoc sont mis en place selon les dossiers à traiter.	Présidence : ■ représentant de l'enseignement supérieur, en alternance université-cégep; ■ président de la Table des DG des CS de l'Estrie. Durée du mandat : - deux ans. Nb de rencontres par année : Table interordres: - trois rencontres. Comité : - six rencontres. Date de création de la Table : - le 26 avril 2005
CS de la Région-de-Sherbrooke	Claude St-Cyr, directeur général					
CS des Sommets	Christian Provencher, directeur général					
CS Eastern Townships	Chantal Beaulieu, directrice générale					
Cégep de Sherbrooke	Marie-France Bélanger, directrice générale					
Champlain College	Kenneth J. Robertson, directeur général					
Université de Sherbrooke	Lucie Laflamme, vice-rectrice aux études					
Université Bishop's	Michael Childs, vice-principal					
Association des écoles privées	André Métras, directeur général					
Direction régionale du MELS	Roger Tremblay, directeur régional					
Emploi-Québec	Anne-Marie Éthier, directrice régionale					
Agence de développement de réseaux locaux de services de santé et de services sociaux	Michel Baron, président et directeur					
CRE-Estrie	Marie-Hélène Wolfe, directrice générale					
Ministère du Développement économique, de l'Innovation et de l'Exportation	Robert Fortin, directeur régional					
Forum Jeunesse Estrie	Caroline Falcão, conseillère					
Groupe d'action pour l'avancement technologique de l'Estrie	Guy Fouquet, président secteur environnement					

Composition		Présidence	Soutien technique	Mandat	Structure	Fonctionnement
Organisme	Nom et fonction					
Maison régionale de l’Estrie	René Gendron, directeur général					
Ministère des Affaires municipales, des Régions et de l’Occupation du territoire	Pierre Poulin, directeur régional					

Nom de la Table interordre : Éducation Montréal

Composition		Présidence	Soutien technique	Mandat	Structure	Fonctionnement
Organisme	Nom et fonction					
CS de Montréal	Gilles Petitclerc, directeur général	Yves Sylvain, dg de la CS Marguerite-Bourgeoys, Président	<p>Le soutien est assumé par la direction régionale du MELS, dont les mandats principaux sont de :</p> <ul style="list-style-type: none">▪ supporter la présidence dans la préparation du contenu des dossiers et de l'agenda des rencontres;▪ rédiger les comptes rendus;▪ participer à certains groupes de travail de la Table;▪ assumer certains mandats de recherche pour la Table.	<p>La Table Éducation Montréal a pour mission de faire la promotion de l'éducation sur le territoire de l'île de Montréal. Elle assure le développement en favorisant le partage de l'information, la concertation et le soutien mutuel entre les ordres d'enseignement. Elle porte un regard et se positionne sur les grands enjeux ayant cours sur l'Île de Montréal et pouvant avoir un impact sur le monde de l'éducation. Elle initie et soutient des projets interordres, s'il y a lieu, répondant à des besoins de développement et de promotion de l'éducation sur l'île de Montréal.</p> <p>Pour ce faire, elle sera à l'écoute des enjeux politiques, économiques et culturels. Elle assurera sa présence auprès des instances concernées.</p>	<p>Comité directeur :</p> <ul style="list-style-type: none">▪ Yves Sylvain, président et dg de CSMB;▪ Hervé Pilon, vice-président et dg du collège André-Laurendeau▪ Patrick Woodsworth, directeur général du RCMM;▪ Jean Therrien, CRE de Montréal▪ Ginette Sylvain, DR Emploi-Québec▪ Charlotte Poirier, DR MICC▪ Louis-Côté, Agence de la santé de Montréal <p>DR de Montréal du MELS :</p> <ul style="list-style-type: none">▪ Francis Culée, directeur régional▪ Richard Lavallée, responsable FPT <p>Secrétaire d'Éducation Montréal</p> <ul style="list-style-type: none">▪ Véronique Le Jour	<p>La nomination de la présidence a été faite en octobre 2009.</p> <p>Nb de rencontres par année :</p> <ul style="list-style-type: none">- Trois par année. <p>Date de création de la Table :</p> <ul style="list-style-type: none">- septembre 1997. <p>Ré-activation de la Table :</p> <ul style="list-style-type: none">- mai 2007.
CS de la Pointe-de-l'Île	Antonio Bernardelli, directeur général					
CS Marguerite-Bourgeoys	Yves Sylvain, directeur général					
CS English-Montréal	Robert A. Stocker, directeur général					
CS Lester-B.-Pearson	Robert T. Mills, directeur général					
Collège Ahuntsic	Luc Demers, directeur général					
Cégep André-Laurendeau	Hervé Pilon, directeur général					
Collège Bois-de-Boulogne	Maurice Piché, directeur général					
Dawson College	Richard Filion, directeur général					
Collège Gérald-Godin	Marcel Côté, directeur général					
John Abbott College	Ginette Sheehy, directrice générale					
Collège de Maisonneuve	Pierre Harrison, directeur général					
Cégep Marie-Victorin	Nicole Rouillier, directrice générale					
Collège de Rosemont	Patricia Hanigan, directrice générale					
Cégep de St-Laurent	Paul-Émile Bourque, directeur général					
Vanier College	Gilbert Héroux, directeur général					
Cégep du Vieux-Montréal	Murielle Lanciault, directrice générale					
RCMM	Patrick Woodsworth, directeur général					
École de technologie supérieure	Claude Olivier, dir. de l'enseignement					
Université de Montréal	Les universités sont membres de la table, cependant, depuis 2009, les travaux prioritaires portent sur le plan d'aménagement en formation professionnelle et les universités, sauf l'ÉTS, ne sont directement concernées par ces travaux. Elles seront sollicitées lorsque la table effectuera des travaux qui les concerneront.					
Concordia University						
École polytechnique						
McGill University						
TELUQ						
École nationale d'administration publique						
UQAM						
Institut national de la recherche scientifique						
HEC						

Composition		Présidence	Soutien technique	Mandat	Structure	Fonctionnement
Organisme	Nom et fonction					
Direction régionale du MELS de Montréal	Francis Culée, directeur régional Richard Lavallée, professionnel					
Conférence régionale des élus de Montréal	Jean Therrien, directeur de la planification					
Direction régionale d'Emploi-Québec	Ginette Sylvain, directrice					
Direction régionale du MICC	Charlotte Poirier, directrice					
Agence de la santé et des services sociaux de Montréal	Louis Côté, directeur des ressources humaines, information et planification					
Établissement privé collégial	Lyne Boileau, directrice Collège André-Grasset					

Nom de la Table interordres : Table Éducation Outaouais

Composition		Présidence	Soutien technique	Mandat	Structure	Fonctionnement
Organisme	Nom et fonction					
Emploi-Québec	Claire Gendron, directrice régionale	Président : Jean Vaillancourt, recteur Université du Québec en Outaouais Vice présidente : Julie Laberge, directrice générale adjointe Commission scolaire des Draveurs	Denis Dugal, secrétaire général de la Table Éducation Outaouais assure la permanence de la Table. Ce sont les organismes membres qui assurent les frais de fonctionnement de la Table Éducation Outaouais et c'est aussi par le biais d'ententes spécifiques qui découlent de l'Entente cadre que les travaux d'envergure se réalisent. Les ministères supportent aussi, par leurs programmes réguliers, ses travaux.	La Table Éducation Outaouais est la porte-parole de l'éducation pour le développement régional. Elle s'est donnée pour mission de favoriser la concertation des principaux acteurs régionaux préoccupés par l'éducation, autour des enjeux majeurs auxquels l'Outaouais est confronté, et ce, à tous les ordres d'enseignement, tant pour la clientèle francophone qu'anglophone. La Table Éducation Outaouais participe aussi activement au développement de la région par son implication aux différentes structures, politiques et administratives, et aux différents mécanismes mis en place par les partenaires de tous les secteurs de l'économie, de l'emploi, de la santé et plus largement du monde des affaires.	Composante politique : - présidentes et présidents des conseils des commissaires et d'administration des commissions scolaires, des cégeps et de l'Université, la vice-présidente de la CREO, le président-directeur général de l'Agence de santé et des services sociaux et le président du Conseil régional des partenaires du marché du travail. Comité de direction interordres : ■ composé des directions générales des commissions scolaires, des cégeps, du recteur de l'Université et du directeur régional p.i. du ministère de l'Éducation du Loisir et du Sport. Comités permanents de la TEO: ■ comité exécutif de la TEO ■ comité pour l'amélioration de la persévérance scolaire. ■ comité de la formation professionnelle et de la formation technique.	Présidence : La présidente ou le président est une directrice générale ou un directeur général d'une commission scolaire, d'un cégep ou le recteur de l'Université. Si la présidence de la TEO est assumée par un représentant ou représentante de l'ordre de l'enseignement « préscolaire, primaire, secondaire », la présidence du comité de direction interordres est assumée par un représentant ou représentante de l'ordre d'enseignement « supérieur » et vice versa. Durée du mandat : ■ le mandat à la présidence est d'une durée de deux ans et peut être renouvelé une fois. Généralement, les années scolaires déterminent les débuts et fins de mandats. Nb de rencontres par année : ■ la fréquence est d'environ aux deux mois ou selon l'état d'avancement des travaux. Date de création de la Table : ■ la Table Éducation Outaouais existe depuis plusieurs années, mais sous sa forme actuelle, elle a été reconnue dans l'entente cadre gouvernement – région signée en 2000.
Ministère de l'Éducation, du Loisir et du Sport	Dominic Vaillancourt, directeur régional par intérim					
Agence de santé et des services sociaux de l'Outaouais	Hélène Dupont, directrice de la santé publique					
Conférence Régionale des Élus de l'Outaouais	Jean Hébert, directeur général					
CS au Coeur-des-Vallées	Raynald Goudreau, directeur général					
CS Western Québec	Paul Lamoureux, directeur général adjoint					
CS des Portages-de-l'Outaouais	Jean-Claude Bouchard, directeur général Marcel Lalonde, directeur général adjoint					
CS des Hauts-Bois-de-l'Outaouais	Harold Sylvain, directeur général					
CS des Draveurs	Bernard Dufourd, directeur général Julie Laberge, directrice générale adj.					
Collège Heritage	Louise Brunet, directrice générale Jo Anne Werner, directrice des études					
Cégep de l'Outaouais	Michel Yelle, directeur général par intérim					
Collège Nouvelles Frontières	Bernard Garneau, directeur général					
Université du Québec en Outaouais	Jean Vaillancourt, recteur France Fouquette, adjointe au recteur					

Nom de la Table interordres : TABLE INTERORDRES EN ÉDUCATION DE L'ABITIBI-TÉMISCAMINGUE

Composition		Présidence	Soutien technique	Mandat	Structure	Fonctionnement
Organisme	Nom et fonction					
Commission scolaire de Rouyn-Noranda	Richard Gauthier, directeur général	Johanne Jean, rectrice de l'Université du Québec en Abitibi-Témiscamingue	<p>Le soutien est assumé par une secrétaire financée par la Table interordres de l'Abitibi-Témiscamingue et dont les mandats principaux sont :</p> <ul style="list-style-type: none"> ■ assurer le soutien à la présidente dans la préparation du contenu des dossiers et de l'agenda des rencontres; ■ convoquer les réunions, rédiger les compte rendus; ■ participer, au besoin, aux groupes de travail de la Table; ■ assumer certains mandats de recherches pour la Table; ■ coordonner les suivis du plan d'aménagement et de divers dossiers portés ou supportés par la Table. 	<p>Travaux portants sur :</p> <ul style="list-style-type: none"> ■ la mise en oeuvre du plan régional d'aménagement de la formation professionnelle, technique et universitaire; ■ la valorisation du cheminement éducatif et la réussite scolaire; ■ la prévention du décrochage scolaire, la persévérance et la qualification ■ l'offre de formation dans le domaine minier et collaboration à la mise en place de l'Institut national des mines; ■ la conservation et le développement du patrimoine académique régional. 	<p>La Table s'est incorporée en 2006</p> <p>Comité exécutif : aucun</p> <p>Comité de travail :</p> <ul style="list-style-type: none"> ■ réussite éducative; ■ comité promotion FPTU/FGA. 	<p>Présidence : Johanne Jean</p> <p>Durée du mandat : indéterminé</p> <p>Nb de rencontres par année : six</p> <p>Date de création de la Table : Septembre 1999</p> <p>Deux rencontres par année présidents-directeurs généraux</p>
Commission scolaire Harricana	Yannick Roy, directeur général					
Commission scolaire du Lac-Abitibi	Huguette Théberge, directrice générale					
CS de l'Or-et-des-Bois	Johanne Fournier, directrice général					
Commission scolaire du Lac-Témiscamingue	Éric Larivière, directeur général					
Université du Québec en Abitibi-Témiscamingue	Johanne Jean, rectrice et présidente					
Cégep de l'Abitibi-Témiscamingue	Daniel Marcotte, directeur général					
Ministère de l'Éducation, du Loisir et du Sport	Louise Bilodeau, directrice régionale					

Nom de la Table interordres : LA GRANDE TABLE

Composition		Présidence	Soutien technique	Mandat	Structure	Fonctionnement
Organisme	Nom et fonction					
Commission scolaire de la Baie-James	Michèle Perron, directrice générale	Michèle Perron, directrice générale, CSBJ	Une ressource, financée par la Grande Table, assure le soutien technique des travaux	Concertation régionale : <ul style="list-style-type: none"> partage des ressources entre les ordres d'enseignement; élaboration et mise en application de certaines politiques gouvernementales. Mise en œuvre du plan d'aménagement de l'offre de formation professionnelle et technique.	Comité exécutif: aucun Comité de travail : aucun	Présidence : Directrice générale de la CSBJ Durée du mandat : indéterminé Nb de rencontres par année : huit Date de création de la Table : Janvier 2000
	Esther Levasseur, directrice du service de la formation professionnelle et de la formation générale des adultes					
	Jean-Claude Simard, directeur des services aux entreprises					
Commission scolaire Central Québec	Frédéric Grégoire, directeur de l'école MacClean Memorial					
	André Marois, consultant					
Commission scolaire Crie	Luc Collette, conseiller pédagogique à la formation professionnelle					
Commission scolaire Kativik	Réjane Vaillancourt, service de l'éducation des adultes					
Centre d'études collégiales à Chibougamau	Gary James, directeur					
Cégep de Saint-Félicien	Réjean Lavoie, directeur des ressources humaines et directeur du service aux entreprises et aux collectivités					
Université du Québec Abitibi-Témiscamingue	André Bélanger, agent de liaison à Chibougamau					
Emploi-Québec	Ghislain Desjardins, directeur régional					
	Renée Claude Baillargeon, directrice du soutien aux opérations et aux individus					
Ministère des Affaires municipales, des Régions et de l'Occupation du territoire	Richard Leclerc, directeur régional					
Ministère de l'Éducation, du Loisir et du Sport	Louise Bilodeau, directrice régionale					
	Suzie Vachon, responsable FPT-FGA					

Nom de la Table interordres : Table régionale interordres de l'éducation de la Côte-Nord (TEICN)

Composition		Présidence	Soutien technique	Mandat	Structure	Fonctionnement
Organisme	Nom et fonction					
Commission scolaire de la moyenne Côte-Nord	Marius Richard, directeur général Luc Noël, président	Danielle Delorme, directrice générale du Cégep de Baie-Comeau	La direction régionale contribue à la TEICN par le biais de la réalisation des principaux mandats suivants : <ul style="list-style-type: none">■ en participant aux divers sous-comités de la Table;■ en soutenant le comité exécutif dans la préparation de l'ordre du jour des rencontres et la préparation des dossiers;■ en soutenant les activités de coordination de la Table par la convocation des réunions et la rédaction des comptes rendus;■ en soutenant les activités des divers groupes de travail de la Table;■ en soutenant les activités et les échanges se déroulant lors des rencontres en fonction des orientations ministérielles.	<ul style="list-style-type: none">■ Préparer le plan d'aménagement régional en éducation et sa mise à jour.■ Veiller au développement de l'éducation dans la région dont celui de l'éducation universitaire.■ Organiser la structure et les mécanismes de concertation régionaux au niveau de l'éducation.■ Assurer une visibilité et un rayonnement à la TEICN.	Comité exécutif pour 2010-2011 : Présidence Danielle Delorme, Cégep de Baie-Comeau Vice-présidence Lucy de Mendonça, CS du Littoral Secrétaire-trésorier Jean-Daniel Ngatcha Kuipou, Corporation des services universitaires du secteur ouest de la Côte-Nord	Présidence : Danielle Delorme, Cégep de Baie-Comeau Vice-présidence : Lucy de Mendonça, CS du Littoral Secrétariat et trésorerie : Jean-Daniel Ngatcha Kuipou, Corporation des services universitaires Nb de rencontres par année : - trois à quatre Date de création de la Table : - février 2007
Commission scolaire du Fer	Robert Smith, directeur général Rodrigue Vigneault, président					
Cégep de Sept-Îles	Donald Bhérer, directeur général Marc Hamilton, président					
Cégep de Baie-Comeau	Danielle Delorme, directrice générale Réal Langevin, président					
Conseil d'orientation des services universitaires, secteur Est de la Côte-Nord	Martin Beaumont, président					
CS du Littoral	Lucy De Mendonça, directrice générale					
CRE Côte-Nord	Patrick Hamelin, directeur général					
Corporation des services universitaires, secteur Ouest de la Côte-Nord	Jean-Daniel Ngatcha Kuipou, directeur général Françoise Richard, présidente					
Commission scolaire de l'Estuaire	Alain Ouellet, directeur général Ginette Côté, présidente					
Commission scolaire Eastern Shores	Kennet Ward, directeur général					
Université du Québec à Chicoutimi (Services universitaires, secteur Est)	Francine Belle-Isle, vice-rectrice à l'enseignement et à la recherche					
Ministère de l'Éducation, du Loisir et du Sport	Suzanne Côté, directrice régionale intérimaire					
Emploi-Québec	Réginald Caron, directeur régional					

Nom de la table interordres : TABLE DE L'ÉDUCATION DE LANAUDIÈRE

Composition		Présidence	Soutien technique	Mandat	Structure	Fonctionnement
Organisme	Nom et fonction					
CS des Affluents	Yves St-Denis, président Thomas Duzyk, directeur général Daniel Forest, directeur général adjoint Alain Vézina, directeur général adjoint Guy Sauvageau, directeur éducation des adultes et formation professionnelle	Thomas Duzyk, directeur général de la Commission scolaire des Affluents	Un consultant assure le secrétariat de la Table ou la production de certains documents.	<ul style="list-style-type: none">■ Favoriser le partenariat entre ses membres.■ Favoriser le partenariat entre ses membres et d'autres organisations régionales et nationales.■ Assurer le rayonnement et la promotion des intérêts de ses membres et de ceux de la région de Lanaudière auprès des instances régionales et nationales.■ Faire la promotion des programmes et des services auprès de la population.■ Soutenir les initiatives de développement de ses membres.	Comité exécutif Comités de travail : <ul style="list-style-type: none">■ comité sur les ponts et passerelles■ comité sur la reconnaissance des acquis■ comité de suivi du plan régional d'aménagement■ comité de promotion	Présidence : en alternance Durée du mandat : deux ans Nb de rencontres par année : <ul style="list-style-type: none">- trois à cinq par année Date de création de la Table : <ul style="list-style-type: none">- automne 2001.
CS des Samares	François Charbonneau, président Richard Fiset, directeur général Sylvie Anctil, directrice générale adjointe					
CS Sir-Wilfrid-Laurier	Steve Bletas, président Alain Guay, directeur général adjoint					
Cégep régional de Lanaudière et constituantes du cégep régional	François Duval, président Bernard Lachance, directeur général Céline Durand, directrice collège constituant de Terrebonne Dominique Cournoyer, directrice collège constituant de Joliette Gabrielle Thérout, directrice collège constituant de L'Assomption					
Direction régionale du MELS de Laval, des Laurentides et de Lanaudière	Lauraine Langlois, directrice régionale					
CRE Lanaudière	Marc Valade, directeur général					
Emploi-Québec Lanaudière	Ghislain Laprise, directeur régional					
Ministère du Développement économique, de l'Innovation et de l'Exportation	Nathalie Breault, directrice régionale par intérim					
Université du Québec à Trois-Rivières	Jeannine Routhier, directrice des dossiers spéciaux du vice-rectorat					
Table de l'éducation	Fernand Lefebvre, secrétaire exécutif					

Nom de la table interordres : TABLE INTERORDRES DES LAURENTIDES

Composition		Présidence	Soutien technique	Mandat	Structure	Fonctionnement
Organisme	Nom et fonction					
CS de la Seigneurie-des-Mille-Îles	Paule Fortier, présidente Jean-François Lachance, directeur général	Monique Laurin, directrice générale du Cégep Lionel-Groulx	Une secrétaire externe assure le secrétariat.	<ul style="list-style-type: none">■ Établir un diagnostic régional de l'organisation des services sur le territoire.■ Établir un plan d'action régional de redéploiement des services, dans la perspective d'y maintenir l'accès à des services éducatifs de qualité et d'optimiser l'utilisation des ressources tout en préservant la cohérence du système d'éducation québécois.■ Préparer le plan régional d'aménagement de l'offre de formation à partir de balises ministérielles déterminées.■ Confier au comité exécutif l'approbation et la gestion des budgets des AEC, AEP et des programmes à temps partiel.■ Analyser et adopter le plan d'action et les budgets de la reconnaissance des acquis.■ Exprimer, au besoin ou sur demande, des avis à la CRE Laurentides.■ Participer à toute consultation jugée pertinente.■ Élaborer, au besoin, des positions communes sur les questions touchant l'éducation et la formation sur le territoire des Laurentides.■ Développer les partenariats jugés utiles à la réalisation des missions respectives des établissements et au développement régional.■ Tout autre mandat défini par le MELS.	<p>Comité exécutif</p> <p>Comités de travail :</p> <ul style="list-style-type: none">■ comité sur la reconnaissance des acquis■ comité de suivi du plan régional d'aménagement	<p>Présidence : en alternance</p> <p>Durée du mandat :</p> <ul style="list-style-type: none">- un ou deux ans <p>Nb de rencontres par année :</p> <ul style="list-style-type: none">- quatre <p>Date de création de la Table :</p> <ul style="list-style-type: none">- février 2002
CS de la Rivière-du-Nord	Rémy Tillard, président Lise Allaire, directrice générale					
CS des Laurentides	Gisèle Godreau, présidente Claude Pouliot, directeur général					
CS Pierre-Neveu	Martine Loignon, présidente Normand Bélanger, directeur général					
CS Sir-Wilfrid-Laurier	Steve Bletas, président Anne-Marie Lepage, directrice générale					
Cégep Lionel-Groulx	Monique Richer, présidente Monique Laurin, directrice générale					
Cégep Saint-Jérôme	Luc St-Germain, président Serge Tessier, directeur général					
Direction régionale du MELS de Laval, des Laurentides et de Lanaudière	Lauraine Langlois, directrice régionale					
Direction régionale d'Emploi-Québec Laurentides	Louis-Étienne Prévost, directeur régional					
CRE des Laurentides	Roger Lapointe, représentant					
Pôle universitaire des Laurentides	Élie Fallu, président					

Composition		Présidence	Soutien technique	Mandat	Structure	Fonctionnement
Organisme	Nom et fonction					
Université du Québec en Outaouais	Annick Gélneau, représentante			<ul style="list-style-type: none">▪ Partager les planifications stratégiques des organismes membres de la Table.▪ Se doter d'une planification.▪ Discuter des impacts de modifications réglementaires.▪ Contribuer à améliorer la persévérance, la réussite et la diplomation.▪ Rechercher des solutions à des problématiques communes.▪ Gérer les budgets alloués à la Table.▪ Nommer divers représentants aux instances régionales.		

Nom de la table interordres : TABLE CRÉDUCATION DE LAVAL

Composition		Présidence	Soutien technique	Mandat	Structure	Fonctionnement
Organisme	Nom et fonction					
CS de Laval	Louise Lortie, présidente Jean-Pierre Aubin, directeur général adjoint	Denyse Blanchet, directrice générale du Cégep Montmorency	Une secrétaire externe assure le secrétariat.	<ul style="list-style-type: none"> ■ Établir un diagnostic régional de l'organisation des services sur le territoire ■ Établir un plan d'action régional de redéploiement des services, dans la perspective d'y maintenir l'accès à des services éducatifs de qualité et d'optimiser l'utilisation des ressources tout en préservant la cohérence du système d'éducation québécois ■ Préparer le plan régional d'aménagement de l'offre de formation à partir de balises ministérielles déterminées ■ Soutenir les initiatives partenariales et les projets visant les objectifs du plan de rapprochement en matière de formation professionnelle et technique ■ Assurer la complémentarité des ressources disponibles par le partage d'expertise et le regroupement de services ■ Partager annuellement les priorités de développement et d'action de chacun des partenaires ■ Identifier les projets ou actions communes à mener et les moyens pour les actualiser ■ Élaborer, au besoin, des positions régionales communes sur les questions touchant le secteur de l'éducation publique sur le territoire de Laval ■ Harmoniser, au besoin, les interventions de la Table auprès de la Conférence régionale des élus de Laval (CRE), en prévoyant des mécanismes d'analyse des dossiers de la CRE ayant un impact sur les mandats éducatifs ■ Développer tout partenariat jugé utile à la réalisation des missions respectives et au développement régional avec d'autres intervenants des milieux de l'éducation ou d'autres milieux 	<p>Comité exécutif</p> <p>Comités de travail :</p> <ul style="list-style-type: none"> ■ comité sur la reconnaissance des acquis; ■ comité de suivi du plan régional d'aménagement; ■ comité de promotion. 	<p>Présidence : en alternance</p> <p>Durée du mandat :</p> <ul style="list-style-type: none"> - deux ans <p>Nb de rencontres par année :</p> <ul style="list-style-type: none"> - quatre rencontres <p>Date de création de la Table :</p> <ul style="list-style-type: none"> - septembre 2001
CS Sir-Wilfrid-Laurier	Steve Bletas, président Anne-Marie Lepage, directrice générale					
Cégep Montmorency	Éliane Lafleur, présidente Denyse Blanchet, directrice générale					
Conférence régionale des élus de Laval	Manon Caron, directrice générale					
Direction régionale du MELS de Laval, des Laurentides et de Lanaudière	Lauraine Langlois, directrice régionale					
Emploi-Québec Laval	Jean-Pierre Arsenault, directeur régional					
Rectorat, Université de Montréal Pavillon Roger-Gaudry	Raymond Lalande, vice-doyen Campus Laval					

Nom de la Table interordres : TABLE D'ÉDUCATION INTERORDRES DE LA MONTÉRÉGIE

Composition		Présidence	Soutien technique	Mandat	Structure	Fonctionnement
Organisme	Nom et fonction					
Direction régionale du MELS	Francis Culée, directeur régional par intérim	Fabienne Desroches, DG du Cégep Sorel-Tracy	Le soutien est assumé par la direction régionale du MELS, dont les mandats principaux sont : ■ assurer le soutien à la présidence dans la préparation du contenu des dossiers et de l'agenda des rencontres de la Table et du comité exécutif; ■ rédiger les convocations et les comptes rendus de la Table et du comité exécutif; ■ participer à tous les groupes de travail de la Table; ■ assumer certains mandats de recherche pour la Table et le comité exécutif.	Favoriser la concertation sur des préoccupations communes et mettre en œuvre des projets et interventions à cet égard.	Comité exécutif : - trois ordres d'enseignement (CS, cégep, université, DR-MELS). Comités de travail : - trois ordres d'enseignement, Emploi-Québec, MICC, DR-MELS. Pour l'Entente pour contrer le décrochage scolaire (ajout de représentants : comité parents, Forum Jeunesse, Emploi Québec, Santé publique, ministère de la Famille et des Aînés).	Présidence : - la présidence est assurée en alternance aux deux ans par les réseaux des collèges, des commissions scolaires et des universités. Durée du mandat : - deux ans. Nb de rencontres par année : - trois rencontres par année. Date de création de la Table : - mars 2007
Direction régionale du MELS	Caroline Dion, secrétaire					
CS de Sorel-Tracy	Jean Morin, directeur général					
CS de Saint-Hyacinthe	Richard Flibotte, président					
CS des Hautes-Rivières	Andrée Bouchard, présidente					
CS Marie-Victorin	Lucie Désilets, présidente					
CS des Patriotes	Susanne Chartrand, présidente					
CS du Val-des-Cerfs	Alain Lecours, directeur général					
CS des Grandes-Seigneuries	Marie-Louise Kerneis, présidente					
CS de la Vallée-des-Tisserands	Carole Houle, directrice générale					
CS des Trois-Lacs	Diane Schetagne, présidente					
CS Riverside	Kevin Lukian, directeur général					
CS New Frontiers	Wayne Goldthorp, directeur général					
Collège régional Champlain	Donald Shewan, directeur du campus					
Collège Édouard-Montpetit	Serge Brasset, directeur général					
Cégep de Granby-Haute-Yamaska	Marie-Johanne Lacroix, directrice générale					
Cégep de Saint-Hyacinthe	Roger Sylvestre, directeur général					
Cégep Saint-Jean-sur-Richelieu	Chantal Denis, directeur général					
Cégep de Sorel-Tracy	Fabienne Desroches, directrice générale					
Collège de Valleyfield	Guy Laperrière, directeur général					
L'Institut agro-alimentaire de Saint-Hyacinthe	Francine Lambert, directrice générale adjointe					
Université de Sherbrooke	Lyne Bouchard, vice-rectrice aux technologies de l'information et vice-rectrice du campus de Longueuil					
Université du Québec à Montréal	Léon-Gérald Ferland, directeur du service de la formation continue					

Composition		Présidence	Soutien technique	Mandat	Structure	Fonctionnement
Organisme	Nom et fonction					
Université de Montréal	Manon Rivest, directrice du service à l'extension à l'enseignement à la Faculté de l'éducation permanente					
Université du Québec à Trois-Rivières	Jeannine Routhier, cadre-conseil, vice-rectorat aux études de premier cycle et au soutien académique					
Emploi-Québec	Diane Landriault, directrice régionale					
Agence de santé	Gilles Michaud, directeur général adjoint					
MDEIE	Jacques La Rue, directeur régional					
CRE Vallée-du-Haut-Saint-Laurent	Jacques Laberge, directeur général					
CRE Montérégie-Est	Patrick Sabourin, directeur général					
CRE Longueuil	Michel Bienvenu, directeur général					

Table interordres provinciale pour le secteur anglophone

Composition 2009-2010		Présidence	Soutien technique	Mandat	Structure	Fonctionnement
Organisme	Nom et fonction					
Secteur des services à la communauté anglophone et des affaires autochtones (SSCAAA - MELS)	Leo La France Sous-ministre adjoint aux services à la communauté anglophone et aux affaires autochtones	Anne-Marie Lepage, coprésidente, Sir-Wilfrid-Laurier School Board J. Kenneth Robertson, coprésident, Champlain College	Carole Arsenault, Secteur des services à la communauté anglophone et des affaires autochtones - Direction des politiques et des projets - MELS	Mise en œuvre du plan d'aménagement qui fut élaboré en concertation et en collaboration avec les établissements d'enseignement de langue anglaise dans le but de revoir l'offre de formation professionnelle et technique aux jeunes et adultes afin d'assurer une plus grande accessibilité aux services en langue anglaise dans la province tout en s'assurant que l'offre de formation répond aux besoins du marché du travail. Plus précisément, le mandat de ce comité consiste à : <ul style="list-style-type: none"> soutenir des initiatives partenariales et des projets visant les objectifs du Plan d'aménagement assurer la complémentarité des ressources disponibles par le partage d'expertises et le regroupement de services Reconnaissance des acquis Fournir de l'information et faire la promotion des offres de service 	En évolution	Coprésidence Chaque ordre d'enseignement (collèges et CS) nomme ses représentants. Fréquence des rencontres : - Environ huit (8) rencontres annuellement Date de création de la Table : - 2007
Sir-Wilfrid-Laurier School Board	Anne-Marie Lepage Directeur général, coprésidente					
Dawson College	Richard Fillion Directeur général					
SSCAAA-DPP, MELS	Carole Arsenault Responsable Dossiers FPT					
Lester-B.-Pearson School Board	Gloria Keenan Directeur, Formation professionnelle et formation générale des adultes (Présidente de PROCÉDE)					
Direction de la gestion stratégique de l'offre de formation - MELS	Louise Bourque Responsable des dossiers FP, secteur anglophone					
Lester-B.-Pearson School Board	Robert T. Mills Directeur général					
Champlain Regional College	J. Kenneth Robertson Directeur générale, coprésident					

Composition 2009-2010		Présidence	Soutien technique	Mandat	Structure	Fonctionnement
Organisme	Nom et fonction					
Central Québec School Board	Ron Corriveau Directeur général					
John Abbott College	Erich Schmlt Directeur des études					

MINISTÈRE DE L'ÉDUCATION, DU LOISIR ET DU SPORT
ÉTUDE DES CRÉDITS 2011-2012
Demande de renseignements particuliers de l'opposition officielle

QUESTION

Liste des programmes identifiés par le MELS entre lesquels des passerelles, entre le niveau secondaire et collégial, sont possibles;

RÉPONSE

Parmi les 140 programmes d'études professionnelles conduisant à l'obtention d'un diplôme d'études professionnelles (DEP), 26 programmes présentent un potentiel d'harmonisation en lien avec 27 programmes d'études techniques conduisant à l'obtention d'un diplôme d'études collégiales (DEC). Ces programmes, en plus de préparer à l'exercice d'une fonction de travail, permettent l'établissement de passerelles, favorisant des continuités de formation entre le secondaire et le collégial.

La ministre de l'Éducation, du Loisir et du Sport a désigné, jusqu'à maintenant, 28 consortiums d'établissements pour le développement et la mise en œuvre des parcours de continuité de formation (voir annexe).

**LISTE DES PARCOURS DE CONTINUITÉ DE FORMATION DÉSIGNÉS PAR LE
MINISTÈRE
ET DES CONSORTIUMS DÉSIGNÉS PAR LA MINISTRE**

Secteur de formation : 01 – Administration, commerce et informatique

5212 412.A0	Secrétariat Techniques de bureautique Voie de spécialisation : Coordination du travail de bureau	06-07	Service régional de l'Outaouais et Cégep de l'Outaouais
5212 412.A0	Secrétariat Techniques de bureautique Voie de spécialisation : Micro-édition et hypermédia	06-07	CS de Montréal et Cégep de Rosemont
5221 412.A0	Procédés infographiques Techniques de bureautique Voie de spécialisation : Micro-édition et hypermédia	07-08	CS de la Pointe-de-l'Île et Cégep de Rosemont
5229 420.A0	Soutien informatique Techniques de l'informatique Voie de spécialisation : Informatique de gestion	07-08	CS des Grandes-Seigneuries et Cégep de Valleyfield
5229 420.A0	Soutien informatique Techniques de l'informatique Voie de spécialisation : Gestion de réseaux informatiques	Expérimentation 02-03	CS de Montréal et Cégep de Rosemont
5229 420.A0	Soutien informatique Techniques de l'informatique Voie de spécialisation : Gestion de réseaux informatiques	Élargissement – expérimentation 06-07	CS des Premières-Seigneuries et Cégep de Limoilou
5231 410.B0	Comptabilité Techniques de comptabilité et de gestion	Expérimentation 02-03	CS des Rives-du-Saguenay et Cégep de Chicoutimi

Secteur de formation : 02 – Agriculture et pêches

5167 152.A0	Production laitière Gestion et exploitation d'entreprise agricole Voie de spécialisation : productions animales	06-07	CS de Saint-Hyacinthe et Institut de technologie agroalimentaire, Campus Saint-Hyacinthe
5210 152.A0	Production horticole Gestion et exploitation d'entreprise agricole Voie de spécialisation : productions végétales	07-08	CS de la Riveraine et Cégep de Victoriaville
5254 152.A0	Grandes cultures Gestion et exploitation d'entreprise agricole, voie de spécialisation : productions végétales	08-09	CS de la Vallée-des-Tisserands et Cégep Saint-Jean-sur-Richelieu

Secteur de formation : 03 – Alimentation et tourisme

5311 430.B0	Cuisine Gestion d'un établissement de restauration	07-08	CS de la Pointe-de-l'Île et Institut de tourisme et d'hôtellerie du Québec
5236 414.A0	Vente de voyages Techniques de tourisme, voie de spécialisation : développement et promotion de produits du voyage	08-09	CS de Laval et Cégep Montmorency

Secteur de formation : 04 – Arts

5085 573.A0	Bijouterie-joaillerie Techniques de métiers d'arts, voie de spécialisation : joaillerie	08-09	CS des Découvreurs et Cégep de Limoilou
----------------	--	-------	---

Secteur de formation : 05 – Bois et matériaux connexes

5030 233.B0	Ébénisterie Techniques du meuble et d'ébénisterie	06-07	CS des Affluents et Cégep de Victoriaville
----------------	--	-------	--

Secteur de formation : 07 – Bâtiments et travaux publics

5315 221.C0	Réfrigération Technologie de la mécanique du bâtiment	07-08	CS de la Jonquière et Cégep de Jonquière
----------------	--	-------	--

5250 221.A0	Dessin de bâtiment Technologie de l'architecture	07-08	CS de l'Énergie et Cégep de Trois-Rivières
----------------	---	-------	--

Secteur de formation : 09 – Électronique

5281 243.C0	Électromécanique de systèmes automatisés Technologie de l'électronique industrielle	06-07	CS du Val-des-Cerfs et Cégep de Granby-Haute-Yamaska
5266 243.B0	Installation et réparation d'équipement de télécommunication Technologie de l'électronique Voie de spécialisation : Télécommunication	07-08	CS des Phares et Cégep de Rimouski

Secteur de formation : 11 – Fabrication mécanique

5223 241.A0	Techniques d'usinage Expérimentation Techniques de génie mécanique	02-03	CS des Chênes et Cégep de Drummondville
5223 241.A0	Techniques d'usinage Élargissement-expérimentation Techniques de génie mécanique	06-07	CS de la Beauce-Etchemin et Cégep de Thetford
5225 241.A0	Dessin industriel Techniques de génie mécanique	06-07	CS des Chênes et Cégep de Drummondville

Secteur de formation : 12 – Foresterie et papier

5306 190.B0	Aménagement de la forêt Technologie forestière	06-07	CS Harricana et Cégep de l'Abitibi-Témiscamingue
5262 232.A0	Pâtes et papiers – Opérations Technologie des pâtes et papiers	08-09	CS de Portneuf et Cégep de Trois-Rivières

Secteur de formation : 13 – Communications et documentation

5221 570.A0	Procédés infographiques Graphisme	07-08	CS de la Beauce-Etchemin et Cégep de Sainte-Foy
5221 581.A0	Procédés infographiques Infographie en préimpression	06-07	CS de la Pointe-de-l'Île et Collège Ahuntsic
5246 581.B0	Imprimerie Techniques de l'impression	06-07	CS de la Pointe-de-l'Île et Collège Ahuntsic

Secteur de formation : 14 – Mécanique d'entretien

5260 241.D0	Mécanique industrielle de construction et d'entretien Technologie de maintenance industrielle	07-08	CS des Sommets, CS de la Région-de-Sherbrooke et Cégep de Sherbrooke
5281 241.D0	Électromécanique de systèmes automatisés Technologie de maintenance industrielle	06-07	CS de la Région-de-Sherbrooke, CS des Sommets et Cégep de Sherbrooke

MINISTÈRE DE L'ÉDUCATION, DU LOISIR ET DU SPORT
ÉTUDE DES CRÉDITS 2011-2012
Demande de renseignements particuliers de l'opposition officielle

QUESTION

Nombre d'inscriptions, par commission scolaire, dans les programmes d'alternance travail-études en 2009-2010.

RÉPONSE

Le tableau suivant présente le nombre d'élèves inscrits dans les programmes d'études menant à un diplôme d'études professionnelles (DEP) ou à une attestation de spécialisation professionnelle (ASP) offerts en alternance travail-études (ATE) pour 2009-2010.

Nombre d'inscriptions, par commission scolaire, dans les programmes offerts en alternance travail-études (ATE) pour 2009-2010 ¹	
Commission scolaire	Nombre d'élèves
711000 Monts-et-Marées, CS des	85
712000 Phares, CS des	159
713000 Fleuve-et-des-Lacs, CS du	27
714000 Kamouraska-Rivière-du-Loup, CS de	109
721000 Pays-des-Bleuets, CS du	150
722000 Lac-Saint-Jean, CS du	106
723000 Rives-du-Saguenay, CS des	268
724000 Jonquière, CS de la	220
731000 Charlevoix, CS de	66
732000 Capitale, CS de la	282
733000 Découvreurs, CS des	978
734000 Premières-Seigneuries, CS des	509
735000 Portneuf, CS de	126
741000 Chemin-du-Roy, CS du	416
742000 Énergie, CS de l'	249
751000 Hauts-Cantons, CS des	169
752000 Région-de-Sherbrooke, CS de la	112
753000 Sommets, CS des	83
761000 Pointe-de-l'Île, CS de la	12
762000 Montréal, CS de	822
763000 Marguerite-Bourgeoys, CS	487
771000 Draveurs, CS des	50
772000 Portages-de-l'Outaouais, CS des	0
773000 Coeur-des-Vallées, CS au	161
774000 Hauts-Bois-de-l'Outaouais, CS des	0
781000 Lac-Témiscamingue, CS du	16
782000 Rouyn-Noranda, CS de	36
783000 Harricana, CS	74
784000 Or-et-des-Bois, CS de l'	303
785000 Lac-Abitibi, CS du	71
791000 Estuaire, CS de l'	346
801000 Baie-James, CS de la	7
812000 Chic-Chocs, CS des	42

¹ La Direction générale du financement et de l'équipement produit six bilans par année scolaire. Les données présentées dans ce tableau proviennent du cinquième bilan produit le 11 décembre 2010. Il se peut donc que les données varient légèrement à la suite de la production du bilan final qui aura lieu au cours de l'été 2011.

Commission scolaire	Nombre d'élèves
813000 René-Lévesque, CS	28
821000 Côte-du-Sud, CS de la	152
822000 Appalaches, CS des	23
823000 Beauce-Etchemin, CS de	366
824 000 Navigateurs, CS des	318
831000 Laval, CS de	331
841 000 Affluents, CS des	355
842 000 Samares, CS des	250
851000 Seigneurie-des-Mille-Îles, CS de la	686
852000 Rivière-du-Nord, CS de la	257
853000 Laurentides, CS des	91
854000 Pierre-Neveu, CS	136
861000 Sorel-Tracy, CS de	72
862000 Saint-Hyacinthe, CS de	218
863000 Hautes-Rivières, CS des	70
864000 Marie-Victorin, CS	248
865 000 Patriotes, CS des	124
866000 Val-des-Cerfs, CS du	0
867000 Grandes-Seigneuries, CS des	290
868000 Vallée-des-Tisserands, CS de la	105
871000 Riveraine, CS de la	187
872000 Bois-Francs, CS des	0
873000 Chênes, CS des	91
881000 Central Québec, CS	56
883000 Eastern Townships, CS	7
884000 Riverside, CS	0
885000 Sir-Wilfrid-Laurier, CS	71
888000 Lester-B.-Pearson, CS	391
	11 464

MINISTÈRE DE L'ÉDUCATION, DU LOISIR ET DU SPORT
ÉTUDE DES CRÉDITS 2011-2012
Demande de renseignements particuliers de l'opposition officielle

QUESTION

Admissions en soins infirmiers en formation professionnelle pour 2009-2010.

RÉPONSE

Le nombre d'inscription au programme d'études Santé, assistance et soins infirmiers (versions française et anglaise) en 2009-2010 était de 7 408.

MINISTÈRE DE L'ÉDUCATION, DU LOISIR ET DU SPORT
ÉTUDE DES CRÉDITS 2011-2012
Demande de renseignements particuliers de l'opposition officielle

QUESTION

Liste des projets soumis et ventilation des subventions accordées en 2010-2011 dans le cadre du plan d'action pour un meilleur arrimage entre la formation professionnelle et technique.

RÉPONSE

En 2010-2011, il n'y a eu aucun appel d'offres; en conséquence, aucun projet n'a été soumis.

MINISTÈRE DE L'ÉDUCATION, DU LOISIR ET DU SPORT
ÉTUDE DES CRÉDITS 2011-2012
Demande de renseignements particuliers de l'opposition officielle

QUESTION

Portrait des « prêts de carte » entre commissions scolaires depuis 2000-2001 par commission scolaire.

RÉPONSE

Les dispositions de l'article 213 de la Loi sur l'instruction publique habilitent une commission scolaire à conclure, avec une autre commission scolaire, une entente pour rendre disponible une formation pour laquelle cette dernière ne dispose pas d'une autorisation en vertu de l'article 467 de la Loi.

Avant l'année scolaire 2010-2011, le Ministère n'avait aucune information précise sur les ententes entre commissions scolaires.

Depuis le 1^{er} juillet 2010, date d'entrée en vigueur des Règles budgétaires 2010-2011, toutes ententes conclues entre commissions scolaires doivent être autorisées par la ministre. Le Ministère a reçu 116 demandes d'approbation d'ententes pour l'année scolaire 2010-2011 (voir annexe 1). Parmi ces demandes, 108 ont reçu un avis favorable et 2 se sont vues accorder une autorisation provisoire. Enfin, 6 demandes ont reçu un avis défavorable.

LA FORMATION PROFESSIONNELLE

Ententes entre commissions scolaires 2010-2011

Classement par commission scolaire hôte

N° : 62
ANNEXE 1

Organisme hôte Programme / Filière		Région / Organisme autorisé		Décision
01 - BAS-SAINT-LAURENT				
Fleuve-et-des-Lacs, CS du				
516799	Production laitière (DEP)	01	Phares, CS des	Avis favorable
516899	Production de bovins de boucherie (DEP)	01	Phares, CS des	Avis favorable
527399	Conduite de machinerie lourde en voirie forestière (DEP)	09	Estuaire, CS de l'	Avis favorable
531999	Charpenterie-menuiserie (DEP)	01	Kamouraska - Rivière-du-Loup, CS de	Avis favorable
531999	Charpenterie-menuiserie (DEP)	01	Kamouraska - Rivière-du-Loup, CS de	Avis favorable
Kamouraska - Rivière-du-Loup, CS de				
522999	Soutien informatique (DEP)	11	René-Lévesque, CS	Avis favorable
523499	Soudage haute pression (ASP)	01	Phares, CS des	Avis favorable
526299	Pâtes et papiers - Opérations (DEP)	11	René-Lévesque, CS	Avis favorable
531699	Assistance à la personne en établissement de santé (DEP)	01	Fleuve-et-des-Lacs, CS du	Avis favorable
531699	Assistance à la personne en établissement de santé (DEP)	01	Fleuve-et-des-Lacs, CS du	Avis favorable
Monts-et-Marées, CS des				
527399	Conduite de machinerie lourde en voirie forestière (DEP)	02	Pays-des-Bleuets, CS du	Avis favorable
527399	Conduite de machinerie lourde en voirie forestière (DEP)	09	Estuaire, CS de l'	Avis favorable
528199	Électromécanique de systèmes automatisés (DEP)	11	Chic-Chocs, CS des	Avis favorable
531699	Assistance à la personne en établissement de santé (DEP)	01	Fleuve-et-des-Lacs, CS du	Avis favorable

Organisme hôte Programme / Filière		Région / Organisme autorisé		Décision
531699	Assistance à la personne en établissement de santé (DEP)	01	Fleuve-et-des-Lacs, CS du	Avis favorable
531799	Assistance à la personne à domicile (DEP)	01	Fleuve-et-des-Lacs, CS du	Avis favorable
531799	Assistance à la personne à domicile (DEP)	01	Fleuve-et-des-Lacs, CS du	Avis favorable
532599	Santé, assistance et soins infirmiers (DEP)	11	René-Lévesque, CS	Avis favorable
532599	Santé, assistance et soins infirmiers (DEP)	11	René-Lévesque, CS	Avis favorable

Nombre d'ententes pour cette région : 19

02 - SAGUENAY - LAC-SAINT-JEAN

De La Jonquière, CS

514699	Mécanique de machines fixes (DEP)	03	Capitale, CS de la	Avis favorable
--------	-----------------------------------	----	--------------------	----------------

Lac-Saint-Jean, CS du

506899	Épilation à l'électricité (ASP)	02	Rives-du-Saguenay, CS des	Avis favorable
522799	Secrétariat médical (ASP)	02	Rives-du-Saguenay, CS des	Avis favorable
526299	Pâtes et papiers - Opérations (DEP)	02	Rives-du-Saguenay, CS des	Avis favorable
532099	Réalisation d'aménagements paysagers (DEP)	17	Riveraine, CS de la	Avis favorable
532199	Vente-conseil (DEP)	02	Pays-des-Bleuets, CS du	Avis favorable

Pays-des-Bleuets, CS du

515499	Mécanique de véhicules légers (DEP)	02	Rives-du-Saguenay, CS des	Avis favorable
519499	Vente de pièces mécaniques et d'accessoires (DEP)	02	Rives-du-Saguenay, CS des	Avis favorable
522799	Secrétariat médical (ASP)	02	Rives-du-Saguenay, CS des	Avis favorable
522799	Secrétariat médical (ASP)	02	Rives-du-Saguenay, CS des	Avis favorable
531699	Assistance à la personne en établissement de santé (DEP)	02	Lac-Saint-Jean, CS du	Avis favorable

Organisme hôte Programme / Filière		Région / Organisme autorisé		Décision
531799	Assistance à la personne à domicile (DEP)	02	Lac-Saint-Jean, CS du	Avis favorable
532599	Santé, assistance et soins infirmiers (DEP)	02	Lac-Saint-Jean, CS du	Avis favorable
Rives-du-Saguenay, CS des				
503099	Ébénisterie (DEP)	02	Lac-Saint-Jean, CS du	Avis favorable
525899	Service-conseil à la clientèle en équipement motorisé (DEP)	15	Seigneurie-des-Mille-Îles, CS de la	Avis favorable
527399	Conduite de machinerie lourde en voirie forestière (DEP)	02	Pays-des-Bleuets, CS du	Avis favorable
528999	Travail sylvicole (DEP)	02	Pays-des-Bleuets, CS du	Avis favorable
Nombre d'ententes pour cette région : 17				
03 - CAPITALE - NATIONALE				
Capitale, CS de la				
527399	Conduite de machinerie lourde en voirie forestière (DEP)	09	Estuaire, CS de l'	Avis favorable
532299	Intervention en sécurité incendie (DEP)	13	Laval, CS de	Avis favorable
Portneuf, CS de				
522499	Usinage sur machines-outils à commande numérique (ASP)	14	Samares, CS des	En traitement
525699	Production acéricole (DEP)	12	Côte-du-Sud, CS de la	Avis favorable
527399	Conduite de machinerie lourde en voirie forestière (DEP)	04	Énergie, CS de l'	Avis favorable
Nombre d'ententes pour cette région : 5				
04 - MAURICIE				
Chemin-du-Roy, CS du				
514499	Assistance dentaire (DEP)	06	Montréal, CS de	En traitement
527099	Boulangerie (DEP)	06	Pointe-de-l'Île, CS de la	Avis favorable

Organisme hôte Programme / Filière		Région / Organisme autorisé		Décision
528399	Réception en hôtellerie (DEP)	06	Marguerite-Bourgeoys, CS	Avis favorable
530299	Assistance technique en pharmacie (DEP)	06	Montréal, CS de	En traitement
531499	Sommellerie (ASP)	17	Chênes, CS des	Avis favorable
Énergie, CS de l'				
515499	Mécanique de véhicules légers (DEP)	03	Capitale, CS de la	Avis favorable
Nombre d'ententes pour cette région : 6				

05 - ESTRIE

Hauts-Cantons, CS des				
527399	Conduite de machinerie lourde en voirie forestière (DEP)	09	Estuaire, CS de l'	Avis favorable
531799	Assistance à la personne à domicile (DEP)	05	Région-de-Sherbrooke, CS de la	Avis favorable
531999	Charpenterie-menuiserie (DEP)	05	Région-de-Sherbrooke, CS de la	Avis favorable
531999	Charpenterie-menuiserie (DEP)	05	Région-de-Sherbrooke, CS de la	Avis favorable
531999	Charpenterie-menuiserie (DEP)	05	Région-de-Sherbrooke, CS de la	Avis favorable
531999	Charpenterie-menuiserie (DEP)	05	Région-de-Sherbrooke, CS de la	Avis favorable
Sommets, CS des				
523499	Soudage haute pression (ASP)	05	Région-de-Sherbrooke, CS de la	Avis favorable
530399	Briquetage-maçonnerie (DEP)	05	Région-de-Sherbrooke, CS de la	Avis favorable
531699	Assistance à la personne en établissement de santé (DEP)	05	Région-de-Sherbrooke, CS de la	Avis favorable
531699	Assistance à la personne en établissement de santé (DEP)	05	Région-de-Sherbrooke, CS de la	Avis favorable
Nombre d'ententes pour cette région : 10				

Organisme hôte Programme / Filière		Région / Organisme autorisé		Décision
06 - MONTRÉAL				
Marguerite-Bourgeoys, CS				
522699	Secrétariat juridique (ASP)	06	Pointe-de-l'Île, CS de la	Avis favorable
522799	Secrétariat médical (ASP)	06	Pointe-de-l'Île, CS de la	Avis favorable
532499	Cuisine du marché (ASP)	06	Pointe-de-l'Île, CS de la	Avis favorable
532699	Photographie (DEP)	04	Chemin-du-Roy, CS du	Avis favorable
Pointe-de-l'Île, CS de la				
531799	Assistance à la personne à domicile (DEP)	06	Marguerite-Bourgeoys, CS	Avis favorable
Nombre d'ententes pour cette région : 5				
07 - OUTAOUAIS				
Coeur-des-Vallées, CS au				
528799	Santé, assistance et soins infirmiers (DEP)	07	Portages-de-l'Outaouais, CS des	Avis favorable
Draveurs, CS des				
517299	Réparation d'appareils au gaz naturel (ASP)	06	Pointe-de-l'Île, CS de la	Avis favorable
521199	Entretien général d'immeubles (DEP)	07	Portages-de-l'Outaouais, CS des	Avis favorable
Hauts-Bois-de-l'Outaouais, CS des				
531699	Assistance à la personne en établissement de santé (DEP)	07	Portages-de-l'Outaouais, CS des	Avis favorable
531699	Assistance à la personne en établissement de santé (DEP)	07	Portages-de-l'Outaouais, CS des	Avis favorable
Portages-de-l'Outaouais, CS des				
530999	Gestion d'une entreprise de la construction (ASP)	12	Navigateurs, CS des	Avis favorable

Organisme hôte Programme / Filière	Région / Organisme autorisé		Décision
Western Québec, CS			
581999 Carpentry (DEP)	16	New Frontiers, CS	Avis favorable
Nombre d'ententes pour cette région : 7			
09 - CÔTE-NORD			
Estuaire, CS de l'			
505599 Mécanique d'engins de chantier (DEP)	09	Fer, CS du	Avis favorable
522099 Conduite d'engins de chantier (DEP)	12	Navigateurs, CS des	Avis favorable
Fer, CS du			
508899 Sciage (DEP)	02	Pays-des-Bleuets, CS du	Avis favorable
527399 Conduite de machinerie lourde en voirie forestière (DEP)	09	Estuaire, CS de l'	Avis favorable
Littoral, CS du			
573199 Accounting (DEP)	16	Riverside, CS	Avis favorable
582599 Health, Assistance and Nursing (DEP)	16	Riverside, CS	Avis favorable
Moyenne-Côte-Nord, CS de la			
521299 Secrétariat (DEP)	09	Fer, CS du	Avis favorable
527399 Conduite de machinerie lourde en voirie forestière (DEP)	09	Estuaire, CS de l'	Avis favorable
531999 Charpenterie-menuiserie (DEP)	09	Fer, CS du	Avis favorable
531999 Charpenterie-menuiserie (DEP)	09	Fer, CS du	Avis favorable
Nombre d'ententes pour cette région : 10			

Organisme hôte Programme / Filière	Région / Organisme autorisé	Décision
---------------------------------------	-----------------------------	----------

11 - GASPÉSIE - ÎLES-DE-LA-MADELEINE

Chic-Chocs, CS des

531699	Assistance à la personne en établissement de santé (DEP)	11	René-Lévesque, CS	Avis favorable
531699	Assistance à la personne en établissement de santé (DEP)	11	René-Lévesque, CS	Avis favorable
531999	Charpenterie-menuiserie (DEP)	11	René-Lévesque, CS	Avis favorable

Eastern Shores, CS

581999	Carpentry (DEP)	16	New Frontiers, CS	Avis favorable
581999	Carpentry (DEP)	16	New Frontiers, CS	Avis favorable

Îles, CS des

526899	Boucherie de détail (DEP)	01	Kamouraska - Rivière-du-Loup, CS de	Avis favorable
--------	---------------------------	----	-------------------------------------	----------------

René-Lévesque, CS

530399	Briquetage-maçonnerie (DEP)	01	Phares, CS des	Avis favorable
--------	-----------------------------	----	----------------	----------------

Nombre d'ententes pour cette région : 7

12 - CHAUDIÈRE - APPALACHES

Appalaches, CS des

520399	Fonderie (DEP)	02	Rives-du-Saguenay, CS des	Avis favorable
--------	----------------	----	---------------------------	----------------

Beauce-Etchemin, CS de la

522799	Secrétariat médical (ASP)	03	Premières-Seigneuries, CS des	Avis favorable
531199	Cuisine (DEP)	12	Côte-du-Sud, CS de la	Avis favorable

Organisme hôte Programme / Filière		Région / Organisme autorisé		Décision
Navigateurs, CS des				
506899	Épilation à l'électricité (ASP)	03	Capitale, CS de la	Avis favorable
Nombre d'ententes pour cette région : 4				
13 - LAVAL				
Laval, CS de				
525899	Service-conseil à la clientèle en équipement motorisé (DEP)	15	Seigneurie-des-Mille-Îles, CS de la	Avis favorable
Nombre d'ententes pour cette région : 1				
14 - LANAUDIÈRE				
Samares, CS des				
523499	Soudage haute pression (ASP)	13	Laval, CS de	Avis favorable
530699	Aménagement de la forêt (DEP)	15	Pierre-Neveu, CS	Avis favorable
Nombre d'ententes pour cette région : 2				
15 - LAURENTIDES				
Laurentides, CS des				
522799	Secrétariat médical (ASP)	13	Laval, CS de	Avis favorable
Rivière-du-Nord, CS de la				
522699	Secrétariat juridique (ASP)	13	Laval, CS de	Avis favorable
576099	Industrial Construction and Maintenance Mechanics (DEP)	13	Sir-Wilfrid-Laurier, CS	En traitement
Seigneurie-des-Mille-Îles, CS de la				
522199	Procédés infographiques (DEP)	03	Découvreurs, CS des	En traitement
532099	Réalisation d'aménagements paysagers (DEP)	15	Laurentides, CS des	En traitement

Organisme hôte Programme / Filière		Région / Organisme autorisé		Décision
532599	Santé, assistance et soins infirmiers (DEP)	15	Rivière-du-Nord, CS de la	Avis favorable
532799	Décoration intérieure et présentation visuelle (DEP)	03	Découvreurs, CS des	En traitement
Nombre d'ententes pour cette région : 7				
16 - MONTÉREGIE				
New Frontiers, CS				
582599	Health, Assistance and Nursing (DEP)	16	Riverside, CS	Avis favorable
Patriotes, CS des				
528799	Santé, assistance et soins infirmiers (DEP)	16	Sorel-Tracy, CS de	Avis favorable
Vallée-des-Tisserands, CS de la				
531799	Assistance à la personne à domicile (DEP)	16	Grandes-Seigneuries, CS des	En traitement
Nombre d'ententes pour cette région : 3				
17 - CENTRE-DU-QUÉBEC				
Bois-Francis, CS des				
503599	Esthétique (DEP)	17	Chênes, CS des	Avis favorable
519599	Soudage-montage (DEP)	17	Chênes, CS des	Avis favorable
522399	Techniques d'usinage (DEP)	17	Chênes, CS des	Avis favorable
524599	Coiffure (DEP)	17	Chênes, CS des	Avis favorable
531199	Cuisine (DEP)	17	Chênes, CS des	Avis favorable
Chênes, CS des				
528799	Santé, assistance et soins infirmiers (DEP)	17	Bois-Francis, CS des	Avis favorable

Organisme hôte Programme / Filière		Région / Organisme autorisé		Décision
531699	Assistance à la personne en établissement de santé (DEP)	17	Bois-Francs, CS des	Avis favorable
531799	Assistance à la personne à domicile (DEP)	17	Bois-Francs, CS des	Avis favorable
531999	Charpenterie-menuiserie (DEP)	04	Chemin-du-Roy, CS du	Avis favorable
532199	Vente-conseil (DEP)	17	Bois-Francs, CS des	Avis favorable
Riveraine, CS de la				
514699	Mécanique de machines fixes (DEP)	03	Capitale, CS de la	Avis favorable
530399	Briquetage-maçonnerie (DEP)	04	Chemin-du-Roy, CS du	Avis favorable
530999	Gestion d'une entreprise de la construction (ASP)	04	Chemin-du-Roy, CS du	Avis favorable
Nombre d'ententes pour cette région : 13				

Nombre d'ententes pour l'ensemble des régions : 116

MINISTÈRE DE L'ÉDUCATION, DU LOISIR ET DU SPORT
ÉTUDE DES CRÉDITS 2011-2012
Demande de renseignements particuliers de l'opposition officielle

QUESTION

Échéancier des travaux et coût de l'implantation de la réforme de l'éducation aux adultes. Tous documents, notes, rapports, états de situation liés à cette réforme et copie des rapports de tous les comités mis sur pied afin de bonifier la réforme.

RÉPONSE

- Les programmes d'études du nouveau curriculum en formation générale des adultes ont pour but de conduire l'apprenant à maîtriser les contenus disciplinaires destinés à lui permettre d'exercer les principaux rôles de l'adulte en société et de s'adapter aux changements associés à l'économie du savoir, à la mondialisation des échanges, et de poursuivre ses études au collégial ou en formation professionnelle.
- Les travaux d'élaboration des programmes de la formation de base commune (FBC) sont complétés. La FBC s'adresse aux personnes ayant moins de neuf années de scolarité et concerne les services d'enseignement suivants : alphabétisation, présecondaire et premier cycle du secondaire.
- Les programmes du 2^e cycle du secondaire sont également progressivement disponibles en version provisoire depuis janvier 2011. Ils sont, pour la plupart, une adaptation pour les adultes des programmes d'études des jeunes. Certains de ces programmes, tel le programme d'informatique, sont spécifiques aux adultes.
- Le Ministère met aussi à jour des programmes combinant des acquis de formation générale et de formation professionnelle favorisant l'employabilité et l'insertion sociale.

Calendrier de mise en place du nouveau curriculum de la formation générale des adultes

- Formation de base commune
 - 2010-2011 Implantation facultative
- Formation de base diversifiée
 - 2010-2011 En appropriation par le personnel scolaire
- Formation de base favorisant le développement de l'employabilité et l'insertion sociale
 - 2010-2011 Implantation facultative

Les coûts de l'implantation

Sur le plan financier, les commissions scolaires ont reçu, en immobilisations, notamment pour l'aménagement de locaux spécialisés, 7,0 M\$ en 2007-2008 et 7,0 M\$ en 2009-2010.

De plus, les commissions scolaires reçoivent chaque année depuis 2007-2008 en allocations supplémentaires :

- 6,5 M\$ pour financer des journées dédiées à l'appropriation des programmes d'études par les enseignants.

Depuis 2008-2009, elles reçoivent également :

- 5 M\$ pour améliorer les paramètres de financement concernant le ratio enseignants/élèves pour le premier cycle du secondaire.

À ces allocations s'ajoutent également depuis 2008-2009, 1 M\$ par an pour l'adaptation de matériel didactique. Par ailleurs, 572 000 \$ ont également été consentis pour les interventions du comité d'experts-conseils, composés de gestionnaires du réseau, auprès des centres d'éducation des adultes. Aucun autre comité spécifique n'a été mis sur pied pour la réforme.

Les autres documents demandés contiennent des renseignements de nature confidentielle en vertu des dispositions de la Loi sur l'accès aux documents des organismes publics et sur la protection des renseignements personnels (L.R.Q., c. A-2.1).

MINISTÈRE DE L'ÉDUCATION, DU LOISIR ET DU SPORT
ÉTUDE DES CRÉDITS 2011-2012
Demande de renseignements particuliers de l'opposition officielle

QUESTION

Tableau de l'aide financière allouée aux étudiants en indiquant le temps de traitement, le nombre de bénéficiaires (selon l'ordre d'enseignement), le volume d'aide accordée (prêt, bourses consécutives aux prêts et autres bourses), les moyennes de même que les dépenses encourues pour ce programme (bourses consécutives aux prêts, intérêts et remboursement, autres bourses) pour les années 2009-2010 et 2010-2011.

RÉPONSE

Voir l'annexe.

NOMBRE DE BÉNÉFICIAIRES ET AIDE ALLOUÉE AU PROGRAMME DE PRÊTS ET BOURSES PAR ANNÉE D'ATTRIBUTION										
Ordre d'enseignement	Au prêt				À la bourse				Aide totale (M\$)	
	Nombre D'étudiants		Montant (M\$)		Nombre d'étudiants		Montant (M\$)			
	2009-2010	2010-2011 ¹	2009-2010	2010-2011 ¹	2009-2010	2010-2011 ¹	2009-2010	2010-2011 ¹	2009-2010	2010-2011 ¹
Secondaire professionnel	22 028	22 094	76,2	77,2	16 027	16 181	64,1	71,7	140,3	148,9
Collégial général	13 421	13 461	31,3	31,7	7 797	8 216	21,5	23,5	52,8	55,2
Collégial technique	29 813	29 902	88,8	90,0	18 526	19 870	72,7	81,1	161,4	171,1
Collégial non subventionné	2 540	2 547	19,5	19,8	75	62	0,4	0,4	19,8	20,2
Universitaire 1 ^{er} cycle	55 373	56 146	183,7	186,4	37 755	40 784	179,5	199,4	363,2	385,8
Universitaire 2 ^e cycle	14 525	14 568	68,0	68,9	10 425	11 055	49,5	53,3	117,5	122,2
Universitaire 3 ^e cycle	2 347	2 354	12,5	12,7	1 384	1 495	7,2	7,9	19,8	20,6
Prêts seulement ²	198	204	1,5	1,6	---	---	---	---	1,5	1,6
TOTAL	140 245	141 276	481,5	488,3	91 989	97 663	394,9	437,3	876,3	925,6

1. Données estimées pour l'ensemble de l'année d'attribution 2010-2011 (de septembre 2010 à août 2011).
2. Désigne les programmes d'études reconnus aux fins de prêts seulement à l'extérieur du Québec.

STATISTIQUES SUR LES DÉLAIS DE TRAITEMENT DU CALCUL DU PRÊT ET DE LA BOURSE

Nombre moyen de semaines de traitement de la réception du document au calcul de l'aide :

- Calcul de l'aide (2009-2010) : 0,9 semaine
- Calcul de l'aide (2010-2011) : 1,0 semaine

NOMBRE DE BÉNÉFICIAIRES ET AIDE ALLOUÉE DANS LES AUTRES PROGRAMMES D'AIDE FINANCIÈRE					
Autre programme	Nature de l'aide	Nombre de bénéficiaires		Aide totale (M\$)	
		2009-2010	2010-2011 ¹	2009-2010	2010-2011 ¹
Programme de remboursement différé	Non remboursable	13 296	12 484	4,5	7,5
Programme de prêts pour les études à temps partiel	Remboursable	1 993	2 234	2,5	2,9
Programme de bourses pour les étudiants atteints d'une déficience fonctionnelle majeure (besoins spéciaux)	Non remboursable	3 676	4 227	9,9	11,4
Programme Explore ²	Non remboursable	3 701	4 000	7,4	6,0
Programme de bourses pour les permanents élus des associations étudiantes	Non remboursable	18	18	0,1	0,1
Programme études-travail ³	Non remboursable	5 061	4 000	7,1	6,0
Programme de remise de dette	Non remboursable	997	901	1,7	2,0
TOTAL		28 742	27 864	33,2	35,9

1. Données estimées pour la période du 1^{er} septembre 2010 au 31 août 2011.
2. Programme coordonné par le Conseil des ministres de l'Éducation du Canada.
3. Programme à frais partagés (50 %) avec les établissements d'enseignement.

DÉPENSES ESTIMÉES AU TITRE DE L'AIDE FINANCIÈRE AUX ÉTUDIANTS		
Nature des dépenses	Montants (M\$)	
	2009-2010	2010-2011 ¹
Années financières		
Bourses consécutives aux prêts	385,0	431,2
Intérêts sur les prêts ²	28,7	50,7
Provision pour mauvaises créances	80,5	6,0
Autres bourses	16,0	17,9
Administration ³	24,2	26,2
TOTAL	534,4	532,0

1. Crédits aux livres des crédits
2. Inclut les dépenses du Programme de remboursement différé et du Programme de remise de dette.
3. Inclut l'amortissement pour le système Contact.

MINISTÈRE DE L'ÉDUCATION, DU LOISIR ET DU SPORT
ÉTUDE DES CRÉDITS 2011-2012
Demande de renseignements particuliers de l'opposition officielle

QUESTION

Copie des échanges intervenus entre le MELS et le gouvernement fédéral concernant le Programme canadien de prêts aux étudiants et le programme canadien de bourses aux étudiants pour l'année 2009-2010.


RÉPONSE

Sont présentés, ci-joint, les documents demandés pour 2009-2010.



Human Resources and
Skills Development Canada

Ressources humaines et
Développement des compétences Canada



Le 15 avril 2010

M. Daniel Simpson
Politiques et programmes
Aide financière aux études
Ministère de l'Éducation, du Loisir et du Sport
1035, rue de La Chevrotière
Édifice G, 20^e étage
Québec (Québec)
G1R 5K9

Objet : Montants compensatoires -- année de prêt 2009-2010

Monsieur,

Je vous écris pour faire le point sur les discussions de nos sous-ministres et sous-ministres adjoints des derniers mois au sujet du moment où seront versés les montants compensatoires et de leur nature.

Comme vous le savez sans doute déjà, ces discussions entre cadres supérieurs se poursuivent et pourraient mener à des changements aux processus administratifs en place entre nos gouvernements pour le calcul des montants compensatoires.

Cependant, dans l'interim, et sans porter préjudice aux discussions en cours, je vous écris pour vous demander l'information nécessaire au calcul des montants compensatoires versés au gouvernement du Québec pour l'année universitaire 2009-2010.

Selon l'article 14 de la *Loi fédérale sur l'aide financière aux étudiants* (LFAFE), afin de déterminer la somme des montants compensatoires auxquels vous pourriez avoir droit pour l'année de prêt 2009-2010, vous devez établir, à la satisfaction de la ministre des Ressources humaines et du Développement des compétences, que certaines composantes de votre programme provincial d'aide financière aux étudiants en vigueur pour l'année de prêt 2009-2010 ont essentiellement le même effet que le programme établi par la LFAFE et le *Règlement fédéral sur l'aide financière aux étudiants* (RFAFE).

/s/

Canada

-2-

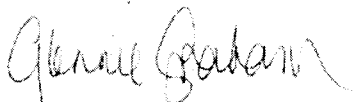
Vous trouverez également ci-joint une série de tableaux dressant la liste des différentes composantes du PCPE qui peuvent être comprises dans le calcul des montants compensatoires, dans la mesure où il est établi que votre programme provincial de prêt d'études a essentiellement le même effet. Nous vous demandons de fournir une brève description de chacune des composantes de votre programme provincial de prêt d'études, des références aux textes législatifs y afférant ou des documents d'appui, le cas échéant, et nous vous invitons également à inclure des copies de ces documents (lois, règlements, politiques, lignes directrices, etc.), avec votre réponse, si cette documentation n'est pas diffusée en ligne sur vos sites Web officiels. Nous vous demanderons également de nous fournir des statistiques, après les fins d'année, qui montrent les effets de ces composantes. Veuillez noter que ces tableaux ne comprennent que les éléments qui ne sont pas automatiquement inclus dans le calcul des montants compensatoires en vertu du paragraphe 14(4) de la LEAFE.

Comme vous le savez déjà, d'importants changements ont été apportés au Programme canadien de prêts aux étudiants, notamment la création du Programme canadien de bourses aux étudiants. La présente demande d'information pour l'année de prêt 2009-2010 accuse un retard, en partie à cause de ces changements. Par conséquent, nous vous accordons jusqu'au 31 mai 2010 pour nous transmettre cette information.

Conformément à l'article 14 de la LEAFE, le paiement pour le Québec pour l'année universitaire 2009-2010 devrait être versé en janvier 2011. En outre, dans le communiqué daté du 3 février 2010, le gouvernement du Canada a déjà confirmé que le paiement comprendra la compensation pour le Programme canadien de bourses aux étudiants, mis en œuvre en août 2009.

Veuillez communiquer avec Atiq Rahman, Directeur, Recherche et politique opérationnelle au (819) 994-4518, si vous avez des questions sur ce qui précède.

Cordialement,



Glennie Graham
Directrice générale intérimaire
Programme canadien de prêts aux étudiants

c.c. Atiq Rahman

p.j. : 1

Aide financière
aux études

Québec

Direction de la planification, des programmes et des systèmes administratifs

Québec, le 2 juin 2010

Madame Glennie Graham
Directrice générale intérimaire
Programme canadien de prêts aux étudiants
140, Promenade du Portage
Gatineau (Québec) K1A 0J9

Objet : Montants compensatoires – années de prêt 2009-2010 et 2010-2011

Madame,

Pour faire suite à votre lettre du 15 avril 2010, je vous transmets une brève description des composantes du programme québécois d'aide financière aux études qui poursuivent les mêmes objectifs que celles de votre nouveau Programme canadien de prêts aux étudiants qui sont identifiées dans le document joint à votre lettre. À cet effet, vous trouverez ci-joints les tableaux demandés.

Étant donné que la description des composantes du programme québécois est la même pour les années 2009-2010 et 2010-2011, veuillez considérer que cet avis est valide pour le calcul de la compensation 2010-2011 également, à moins que vous n'ajoutiez des éléments nouveaux à votre programme donnant droit à une compensation supplémentaire au Québec.

Par ailleurs, comme vous le mentionnez dans votre lettre, des discussions sont en cours entre les sous-ministres et sous-ministres adjoints de nos ministères respectifs. Je désire vous rappeler que le Québec souhaite toujours conclure une entente concernant l'exercice de son droit de retrait avec pleine compensation sans condition des programmes fédéraux d'aide financière aux études et que le présent avis est sans préjudice des discussions futures.

Je vous prie d'agréer, Madame, l'expression de mes sentiments les meilleurs.

Le directeur,


Daniel Simpson

P. J.

Ministère de l'Éducation,
Sciences et du Sport
Aide financière aux études

1001, rue Saint-Jacques
Québec (Québec) G1K 1A9
www.afe.qc.ca

Éléments du programme québécois d'aide financière aux études poursuivant les mêmes objectifs que les éléments du PCPE utilisés pour calculer la partie des montants compensatoires pour les années 2009-2010 et 2010-2011

Éléments	Description	Description de l'élément du programme québécois poursuivant les mêmes objectifs que le PCPE
<p>1.0 Alinéa décrivant la formule permettant de calculer les montants compensatoires : LFAFE, alinéa 14(7)a)</p> <p><i>Les sommes résultant de l'application du sous-alinéa 5a)(viii) ou des articles 7, 10 et 11</i></p> <p>1.1 Composante sur la compensation pour une faillite – sous-alinéa 5a)(viii) de la LFAFE</p> <p>Les sommes versées à un prêteur pour les pertes occasionnées par un prêt d'études à un étudiant à temps plein qui a fait une cession, dépose une proposition ou une proposition de consommateur, fait l'objet d'une ordonnance de faillite, bénéficie d'une loi provinciale relative au paiement méthodique des dettes, ou fait l'objet d'une ordonnance de fusion en vertu de la <i>Loi sur la faillite et l'insolvabilité</i>.</p>	<p>Dans certaines circonstances, le gouvernement fédéral peut compenser les prêteurs pour les pertes occasionnées par un prêt d'études consenti à un étudiant visé par certains événements en lien avec une faillite.</p>	<p>Dans tous les cas, le gouvernement du Québec compense les prêteurs pour les pertes, capital et intérêts, par les prêts alloués dans le cadre de son Programme d'aide financière aux études (PAFE).</p> <p><i>(réf. : Loi, art. 28, Règl. art. 78 à 80)</i></p>

Éléments	Description	Description de l'élément du programme québécois poursuivant les mêmes objectifs que le PCPE
1.2 Composante sur la période sans intérêt en cours d'études LFAFE, article 7 Les sommes versées à un prêteur pour couvrir les intérêts sur des prêts consentis à des étudiants à temps plein pendant leur période d'études.	Pendant qu'ils suivent leurs études à temps plein, les emprunteurs bénéficient d'une exemption de paiement d'intérêts et le gouvernement fédéral assume l'intérêt qui serait autrement payable sur leur prêt. Même si l'argent est prêté directement par le gouvernement fédéral, le coût du financement des prêts équivaut au montant qui, autrement, aurait été versé aux prêteurs.	Pendant qu'ils suivent leurs études à temps plein, les emprunteurs bénéficient d'une exonération d'intérêts; le gouvernement du Québec paie alors les intérêts sur les prêts alloués dans le cadre du PAFE. (réf. : Loi, art. 23 et 24, Régl. art. 71 et 72)

Éléments	Description	Description de l'élément du programme québécois poursuivant les mêmes objectifs que le PCPE
<p>2.0 Alinéa décrivant la formule permettant de calculer les montants compensatoires : LFAFE, alinéa 14(7)a) (comme ci-dessus) et LFAFE, alinéa 14(7)c)</p> <p><i>Dans le cas des prêts consentis sous le régime de l'article 6.1, les sommes relatives à l'extinction des obligations de l'emprunteur conformément aux articles 10.1 ou 11.1 ou à la réduction du principal impayé conformément aux règlements pris en vertu de l'alinéa 15o) autres que les règlements qui prévoient le remboursement des prêts en fonction du revenu;</i></p> <p>2.1 Composante sur le décès de l'emprunteur, LFAFE, articles 10 et 10.1</p> <p>Les sommes ayant trait au principal et aux intérêts payés à un prêteur, ou le montant d'un prêt pour lequel les obligations de l'emprunteur s'éteignent en raison de son décès.</p>	<p>Dans certaines circonstances, les obligations de l'emprunteur de rembourser son prêt s'éteignent lorsque celui-ci décède. Dans ces cas, le gouvernement fédéral assume la perte qui en découle.</p>	<p>Dans tous les cas de décès de l'emprunteur, le gouvernement du Québec rembourse à l'établissement financier prêteur le solde des prêts alloués dans le cadre du PAFE, capital et intérêts.</p> <p><i>(ref. : Loi, art. 27)</i></p>

Éléments	Description	Description de l'élément du programme québécois poursuivant les mêmes objectifs que le PCPE
2.2 Composante sur l'invalidité permanente d'un emprunteur, LFAFE, articles 11 et 11.1 Les sommes ayant trait au principal et aux intérêts versés à un prêteur ou le montant d'un prêt pour lequel les obligations de l'emprunteur s'éteignent en raison de son invalidité permanente.	Dans certaines circonstances, les obligations de rembourser un prêt s'éteignent lorsqu'un emprunteur, en raison de son invalidité grave et permanente, n'est plus ou ne pourra plus rembourser le prêt. Dans ces cas, le gouvernement fédéral assume la perte qui en découle.	Dans le cadre du PAFE, l'aide financière aux personnes atteintes d'une déficience fonctionnelle majeure est versée sous forme de bourse uniquement. Ces personnes ne cumulent donc pas d'endettement. L'emprunteur qui est incapable de rembourser parce qu'il est maintenant en incapacité permanente peut demander au ministre de faire remise de sa dette. (réf. : Loi, art. 16 et 31.1)

Éléments	Description	Description de l'élément du programme québécois poursuivant les mêmes objectifs que le PCPE
<p>3.0 Alinéa décrivant la formule permettant de calculer les montants compensatoires : LFAFE, alinéa 14(7)b)</p> <p><i>Les sommes résultant de la mise en œuvre de programmes établis par règlement pris en vertu des alinéas 15l), m), n) ou p);</i></p> <p>3.1 Composante sur les prêts d'études à temps partiel LFAFE, alinéas 15l), m)</p> <p><i>Les sommes associées à l'application d'un programme de prêts d'études pour les étudiants à temps partiel;</i></p>	<p>Le montant maximal du principal d'un prêt d'études canadien pour les étudiants à temps partiel est passé de 4 000 \$ à 10 000 \$. Le maximum de 10 000 \$ est cumulatif et comprend les prêts d'études à temps partiel consentis en vertu de la LFPE et de la LFAFE. Ce montant ne comprend pas les intérêts qui ont été ajoutés au montant du principal sur les paiements versé après le 1^{er} août 2009.</p>	<p>Certaines clientèles particulières sont admissibles au Programme de prêts et bourses même si elles poursuivent leurs études à temps partiel. L'aide qui est versée sert à couvrir les dépenses scolaires, mais aussi les dépenses de subsistance des étudiants et de leur enfant, le cas échéant.</p> <p><i>(réf. : Loi, art. 10, Régl., art.46)</i></p> <p>Un volet du PAFE s'adresse directement aux étudiants à temps partiel. Ils peuvent obtenir des prêts pour lesquels le gouvernement du Québec paie les intérêts durant leurs études. Le montant maximal du principal est de 8 000 \$.</p> <p><i>(réf. : Loi, art. 32 à 36 2, Régl., art.82 à 92)</i></p>

Éléments	Description	Description de l'élément du programme québécois poursuivant les mêmes objectifs que le PCPE
<p>3.2 Bourses, LFAFE alinéa 15p)</p> <p>Les sommes versées aux emprunteurs à titre de bourse;</p>	<p>Le <i>Règlement fédéral sur l'aide financière aux étudiants</i> (RFAFE) prévoit les bourses suivantes :</p> <ul style="list-style-type: none"> • Bourse pour étudiants de famille à faible revenu (SCE-FR) • Bourse pour étudiants de famille à revenu moyen (SCE-RM) • Bourse pour étudiants à temps partiel (SCE-TP) • Bourse pour étudiants ayant une invalidité permanente (SCE-IP) • Bourse servant à l'achat d'équipement et de services pour étudiants ayant une invalidité permanente (SCE-AESEIP) • Bourse pour étudiants à temps plein ayant des personnes à charge (SCE-ETPLPC) • Bourse pour étudiant à temps partiel ayant des personnes à charge (SCE-ETPAPC) 	<ul style="list-style-type: none"> • En 2009-2010, le Programme de prêts et bourses versera environ 400 M\$ en bourses à quelque 90 000 étudiants. Ces bourses sont attribuées lorsque le prêt ne suffit pas à combler l'écart entre les dépenses admises et les contributions. Ainsi, ce sont essentiellement les étudiants à faibles et moyens revenus qui bénéficient de ces bourses. (réf. : Loi, art. 18 et 21, Règl., art. 54) • Le PAFE prévoit que les clientèles suivantes sont admissibles à des bourses pour des études à temps partiel : les étudiants atteints d'une déficience fonctionnelle majeure, les étudiantes enceintes d'au moins 20 semaines, les étudiants ou étudiantes chef de famille monoparentale, les étudiants qui habitent avec leur enfant âgé de moins de 6 ans. (réf. : Loi, art. 10) • Dans le cadre du PAFE, l'aide financière aux personnes atteintes d'une déficience fonctionnelle majeure est déjà versée sous forme de bourse uniquement, et ce, durant toutes ses études. Ainsi, ces personnes voient leur bourse majorée d'un montant équivalent à celui du prêt (entre 1 000 \$ et 4 000 \$) d'un étudiant régulier dans la même situation. Des dépenses leur sont également accordées lorsqu'ils ne sont pas aux études durant l'été, augmentant d'autant leur bourse. (réf. : Loi, art. 16, régl., art. 27)

Éléments	Description	Description de l'élément du programme québécois poursuivant les mêmes objectifs que le PCPE
<p>3.2 Bourses, LFAFE alinéa 15p)</p> <p>Les sommes versées aux emprunteurs à titre de bourse;</p>		<ul style="list-style-type: none"> • Les étudiants ayant une incapacité permanente disposent d'un programme d'aide pour leurs besoins spécifiques, lequel verse une aide non remboursable pour les besoins de transport, de matériel et de service. <p><i>(Règles du Programme d'allocations pour les besoins particuliers)</i></p> <ul style="list-style-type: none"> • Les étudiants ayant des personnes à charge sont admissibles au Programme de prêts et bourses même si elles poursuivent leurs études à temps partiel. La durée de l'admissibilité aux bourses est prolongée, le montant de la bourse est majoré pour prendre en compte des dépenses liées à la présence d'enfants et le montant de bourse maximale est aussi haussé selon le nombre d'enfants. Des dépenses leur sont également accordées lorsqu'ils ne sont pas aux études durant l'été, augmentant d'autant leur bourse <p><i>(réf. : Loi, art. 10, 18 et 21, Règl., art. 27, 37 à 39, 42, 46, 50, 58 et 87)</i></p>

Éléments	Description	Description de l'élément du programme québécois poursuivant les mêmes objectifs que le PCPE
<p>4.0 Alinéa décrivant la formule permettant de calculer les montants compensatoires : LFAFE, alinéa 14(7)b) et LFAFE 14(7)c) (comme ci-dessus)</p> <p>4.1 Composante sur le Programme d'aide au remboursement, LFAFE alinéas 15I), n)</p> <p>Prévoir l'élaboration et la mise en œuvre d'un programme d'exemptions totales ou partielles, pendant des périodes spéciales, pour le paiement d'intérêts par les emprunteurs ou par des catégories d'emprunteurs, ainsi que pour les remboursements.</p>	<p>Dans certaines conditions, les emprunteurs peuvent participer au Programme d'aide au remboursement, qui comprend deux étapes. Dans la première étape, qui peut durer jusqu'à 5 ans, le gouvernement fédéral paye une partie ou la totalité des intérêts alors que les paiements de l'emprunteur sont, en premier lieu, appliqués au capital. Dans la seconde étape, qui se termine après 180 mois, moins le nombre de mois qui se sont écoulés depuis que l'emprunteur a cessé d'être un étudiant, le gouvernement paye la différence entre le paiement requis et le paiement abordable versé par l'emprunteur.</p>	<p>Dans certaines conditions basées sur les revenus d'emploi et la situation familiale, les emprunteurs en cours de remboursement de leurs dettes peuvent bénéficier de périodes d'exemption d'intérêts. Durant ces périodes de six mois, renouvelables jusqu'à un maximum de quatre périodes, étalées sur cinq ans, le gouvernement du Québec paie les intérêts au prêteur. L'emprunteur n'est pas tenu de rembourser le principal. Il n'a pas à rembourser les intérêts payés par le gouvernement.</p> <p>(réf. : Loi, art. 25, Règl., art. 74 à 76)</p> <p>Si un emprunteur éprouve toujours de la difficulté à rembourser son prêt pour études après avoir épuisé ses périodes d'exemption d'intérêts, le gouvernement rachète la créance auprès du prêteur. Les agents de l'Aide financière aux études établiront alors la capacité de l'emprunteur à rembourser son prêt et lui proposeront d'effectuer des paiements raisonnables. Si un emprunteur demeure insolvable pendant 3 ans, son dossier sera radié.</p> <p>De plus, en vertu de l'article 31.1 l'emprunteur qui, en raison de circonstances exceptionnelles est incapable de rembourser son prêt peut demander au ministre de faire remise de sa dette ou d'une partie de celle-ci.</p>



Human Resources and
Skills Development Canada

Ressources humaines et
Développement des compétences Canada

Mme Sonia Léveillé
Politiques et programmes
Aide financière aux études
Ministère de l'Éducation, du Loisir et du Sport
1035, rue de La Chevrotière
Édifice G, 20^e étage
Québec (Québec)
G1R 5A5

Objet : Paiement compensatoire pour 2009-2010

Madame,

En vertu de la *Loi fédérale sur l'aide financière aux étudiants* (LFAFE), un montant compensatoire est versé aux gouvernements ayant avisé le ministre des Ressources humaines et du Développement des compétences, conformément au paragraphe 14(1) de la LFAFE, qu'ils ne souhaitaient pas participer au Programme canadien de prêts aux étudiants (PCPE).

Le paiement compensatoire correspondant à l'année de prêt débutant le 1^{er} août 2009 et se terminant le 31 juillet 2010 devrait être versé en janvier 2011.

Afin d'établir le montant compensatoire auquel le Québec pourrait avoir droit pour l'année de prêt 2009-2010, le PCPE recueille des données statistiques sur des programmes comparables offerts au cours de l'année courante, conformément au paragraphe 14(4) de la LFAFE. Ainsi, il vous faut convaincre le ministre que les effets de certains éléments du programme d'aide financière aux étudiants du Québec en place au cours de l'année de prêt 2009-2010 sont « essentiellement les mêmes » que ceux décrits au paragraphe 14(7) de la LFAFE et qu'ils respectent le *Règlement fédéral sur l'aide financière aux étudiants* (RFAFE).

Afin de vous aider à recueillir les données statistiques nécessaires, nous avons joint à la présente une série de tableaux énumérant les données exigées dans le cadre du PCPE, lesquelles pourraient servir au calcul du paiement compensatoire (voir l'annexe 1 ci-joint). En outre, ces tableaux aideront le PCPE à déterminer si le programme de prêts aux étudiants du Québec a « essentiellement » les mêmes effets que son pendant canadien, une exigence prévue par la LFAFE.

...2

Canada


-2-

De plus, le PCPE vous saurait gré de lui fournir certains renseignements qui serviront à déterminer l'admissibilité du Québec au paiement compensatoire pour l'année 2010-2011 (paiement devant être versé en janvier 2012). Ainsi, nous vous prions de nous fournir une brève description de chacun des éléments stratégiques pertinents du programme de prêts aux étudiants du Québec dont les effets sont « essentiellement » les mêmes que ceux du programme canadien, tel que prévu au paragraphe 14(7) de la LFAFE. Veuillez fournir un renvoi vers toutes les lois et tous les règlements pertinents ou vers toute pièce justificative, le cas échéant. Si les documents (p. ex. lois, règlements, politiques, lignes directrices) ne sont pas disponibles en ligne, veuillez joindre des copies papier des documents en question.

Pour vous aider dans cet examen stratégique, le PCPE a également joint à la présente un tableau précisant les programmes dans le cadre desquels une validation est requise (voir l'annexe 2 ci-joint). Veuillez noter que ces tableaux ne comprennent que les éléments qui ne sont pas automatiquement inclus dans le calcul du montant compensatoire prévu au paragraphe 14(4) de la LFAFE.

Nous requérons cette information au plus tard le 17 décembre 2010. Si vous avez des questions au sujet de la présente, n'hésitez pas à communiquer avec Atiq Rahman, directeur, Politique opérationnelle et recherche, au 819-994-4518.

Cordialement,



Marc LeBrun
Directeur général
Programme canadien de prêts aux étudiants

c.c. : Atiq Rahman

Pièces jointes : 2

Canada

Annexe 1

Gabarit aux fins de statistiques pour les éléments comparables utilisés pour calculer la partie
« les effets [...] sont essentiellement les mêmes » des montants compensatoires pour l'année de prêt 2009-2010
(paragraphe 14(7) de la LFAFE)

Tableau 1 : Comparaison – montants compensatoires pour les emprunteurs ayant une incapacité permanente – année de prêt 2009-2010

	N ^{bre} d'emprunteurs	Dépenses totales (en dollars)	Valeur totale des prêts (en dollars)
Le montant total du prêt s'est éteint en raison de l'incapacité permanente de l'emprunteur			
Montant total du prêt accordé			
Ecart (en pourcentage)			

Tableau 2 : Comparaison – montants compensatoires pour les prêts d'études à temps partiel – année de prêt 2009-2010

	N ^{bre} d'emprunteurs	Dépenses totales (en dollars)	Valeur totale des prêts (en dollars)	Valeur totale des bourses (en dollars)
Nombre total d'emprunteurs ayant reçu un prêt d'études à temps partiel				
Nombre total de bénéficiaires de prêts				
Ecart (en pourcentage)				

Tableau 3.1 : Comparaison – étudiants de famille à faible revenu bénéficiant du PCBE – année de prêt 2009-2010

	N ^{bre} de bénéficiaires	Population âgée de 18 à 24 ans (visée par le programme)	Nombre d'inscriptions aux études postsecondaires	Valeur totale des bourses (en dollars)
Équivalence par rapport aux étudiants de famille à faible revenu bénéficiant du PCBE				
Nombre total de bénéficiaires de prêts				
Ecart (en pourcentage)				

Tableau 3.2 : Comparaison – étudiants de famille à revenu moyen bénéficiant du PCBE – année de prêt 2009-2010

	N ^{bre} de bénéficiaires	Population âgée de 18 à 24 ans (visée par le programme)	Nombre d'inscriptions aux études postsecondaires	Valeur totale des bourses (en dollars)
Équivalence par rapport aux étudiants de famille à revenu moyen bénéficiant du PCBE				
Nombre total de bénéficiaires de prêts				
Ecart (en pourcentage)				

Tableau 3.3 : Comparaison – étudiants bénéficiant du PCBE inscrits aux études à temps partiel – année de prêt 2009-2010

	N ^{bre} de bénéficiaires	Population âgée de 18 à 24 ans (visée par le programme)	Nombre d'inscriptions aux études postsecondaires	Valeur totale des bourses (en dollars)
Equivalence par rapport aux étudiants bénéficiant du PCBE inscrits aux études à temps partiel				
Nombre total de bénéficiaires de prêts				
Ecart (en pourcentage)				

Tableau 3.4 : Comparaison – étudiants bénéficiant du PCBE ayant une incapacité permanente – année de prêt 2009-2010

	N ^{bre} de bénéficiaires	Population âgée de 18 à 24 ans (visée par le programme)	Nombre d'inscriptions aux études postsecondaires	Valeur totale des bourses (en dollars)
Equivalence par rapport aux étudiants bénéficiant du PCBE ayant une incapacité permanente				
Nombre total de bénéficiaires de prêts				
Ecart (en pourcentage)				

Tableau 3.5 : Comparaison – bourses servant à l'achat d'équipement et de services pour étudiants ayant une incapacité permanente – année de prêt 2009-2010

	N ^{bre} de bénéficiaires	Population âgée de 18 à 24 ans (visée par le programme)	Nombre d'inscriptions aux études postsecondaires	Valeur totale des bourses (en dollars)
Equivalence par rapport aux bourses servant à l'achat d'équipement et de services pour étudiants ayant une incapacité permanente				
Nombre total de bénéficiaires de prêts				
Ecart (en pourcentage)				

Tableau 3.6 : Comparaison – étudiants bénéficiant du PCBE inscrits aux études à temps plein ayant des personnes à charge – année de prêt 2009-2010

	N ^{bre} de bénéficiaires	Population âgée de 18 à 24 ans (visée par le programme)	Nombre d'inscriptions aux études postsecondaires	Valeur totale des bourses (en dollars)
Equivalence par rapport aux étudiants bénéficiant du PCBE inscrits aux études à temps plein ayant des personnes à charge				
Nombre total de bénéficiaires de prêts				
Ecart (en pourcentage)				

Tableau 3.7 : Comparaison – étudiants bénéficiant du PCBE inscrits aux études à temps partiel ayant des personnes à charge – année de prêt 2009-2010

	N ^{bre} de bénéficiaires	Population âgée de 18 à 24 ans (visée par le programme)	Nombre d'inscriptions aux études postsecondaires	Valeur totale des bourses (en dollars)
Équivalence par rapport aux étudiants bénéficiant du PCBE inscrits aux études à temps partiel ayant des personnes à charge				
Nombre total de bénéficiaires de prêts				
Écart (en pourcentage)				

Tableau 4.1 : Comparaison des éléments comparables pour la gestion de la dette – étape 1 du Programme d'aide au remboursement – année de prêt 2009-2010

	N ^{bre} d'emprunteurs	Dépenses totales (en dollars)	Valeur totale des prêts (en dollars)
Étape 1 du Programme d'aide au remboursement			
Nombre total de bénéficiaires de prêts			
Écart (en pourcentage)			

Tableau 4.2 : Comparaison des éléments comparables pour la gestion de la dette – étape 2 du Programme d'aide au remboursement – année de prêt 2009-2010

	N ^{bre} d'emprunteurs	Dépenses totales (en dollars)	Valeur totale des prêts (en dollars)
Étape 2 du Programme d'aide au remboursement			
Nombre total de bénéficiaires de prêts			
Écart (en pourcentage)			

Annexe 2

Liste des composantes de la LFAFE utilisées pour calculer la portion des montants compensatoires ayant « essentiellement le même effet » pour l'année de prêt 2009-2010 (paragraphe 14(7) LFAFE)

Veuillez noter que cette liste de composantes est fournie à titre d'information dans le but d'aider les provinces et les territoires. Tout écart entre cette liste et les exigences prévues au paragraphe 14(7) de la LFAFE et dans les articles, paragraphes, alinéas et sous-alinéas mentionnés ci-dessous ne modifie en rien les exigences de la Loi, qui devra toujours avoir préséance.

Composantes	Description	Description de la composante du programme provincial/territorial ayant essentiellement le même effet que le PCPE
<p>1.0 Alinéa décrivant la formule permettant de calculer les montants compensatoires : LFAFE, alinéa 14(7)a)</p> <p><i>Les sommes résultant de l'application du sous-alinéa 5 a)(viii) ou des articles 7, 10 et 11</i></p> <p>1.1 Composante sur la compensation pour une faillite, sous-alinéa 5 a)(viii) de la LFAFE</p> <p>Les sommes versées à un prêteur pour les pertes occasionnées par un prêt d'études à un étudiant à temps plein qui fait une cession, dépose une proposition ou une proposition de consommateur, fait l'objet d'une ordonnance de faillite, bénéficie d'une loi provinciale relative au paiement méthodique des dettes ou fait l'objet d'une ordonnance de fusion en vertu de la Loi sur la faillite et l'insolvabilité.</p>	<p>Dans certaines circonstances, le gouvernement fédéral peut compenser les prêteurs pour les pertes occasionnées par un prêt d'études consenti à un étudiant visé par certains événements en lien avec une faillite.</p>	

Composantes	Description	Description de la composante du programme provincial/territorial ayant essentiellement le même effet que le PCPE
1.2 Composante sur la période sans intérêt en cours d'études LFAFE, art. 7 Les sommes versées à un prêteur pour couvrir les intérêts sur des prêts consentis à des étudiants à temps plein pendant leur période d'études	Pendant leur période d'études, les emprunteurs bénéficient d'une exemption de paiement d'intérêts et le gouvernement fédéral assume l'intérêt qui serait autrement payable sur leur prêt. Même si l'argent est prêté directement par le gouvernement fédéral, le coût du financement des prêts équivaut au montant qui, autrement, aurait été versé aux prêteurs.	

Composantes	Description	Description de la composante du programme provincial/territorial ayant essentiellement le même effet que le PCPE
<p>2.0 Alinéa décrivant la formule permettant de calculer les montants compensatoires : LFAFE, alinéa 14(7)a) (comme ci-dessus) et LFAFE, alinéa 14(7)c)</p> <p><i>Dans le cas des prêts consentis sous le régime de l'article 6.1, les sommes relatives à l'extinction des obligations de l'emprunteur conformément aux articles 10.1 ou 11.1 ou à la réduction du principal impayé conformément aux règlements pris en vertu de l'alinéa 15 o) autres que les règlements qui prévoient le remboursement des prêts en fonction du revenu;</i></p> <p>2.1 Composante sur le décès de l'emprunteur, LFAFE, articles 10 et 10.1</p> <p>Les sommes ayant trait au principal et aux intérêts payés à un prêteur, ou le montant d'un prêt pour lequel les obligations de l'emprunteur s'éteignent en raison de son décès.</p>	<p>Dans certaines circonstances, l'obligation de l'emprunteur de rembourser son prêt s'éteint lorsque celui-ci décède. Dans ces cas, le gouvernement fédéral assume la perte qui en découle.</p>	
<p>2.2 Composante sur l'invalidité permanente d'un emprunteur, LFAFE, articles 11 et 11.1</p> <p>Les sommes ayant trait au principal et aux intérêts versés à un prêteur, ou le montant d'un prêt pour lequel les obligations de l'emprunteur s'éteignent en raison de son invalidité permanente.</p>	<p>Dans certaines circonstances, lorsqu'un emprunteur, en raison de son invalidité permanente, n'est plus ou ne pourra plus rembourser le prêt sans en subir un préjudice exceptionnel, son obligation de rembourser le prêt s'éteint. Dans ces cas, le gouvernement fédéral assume la perte qui en découle.</p>	

Composantes	Description	Description de la composante du programme provincial/territorial ayant essentiellement le même effet que le PCPE
<p>3.0 Alinéa décrivant la formule permettant de calculer les montants compensatoires : LFAFE, alinéa 14(7)b)</p> <p><i>Les sommes résultant de la mise en œuvre de programmes établis par règlement pris en vertu des alinéas 15 l), m), n) ou p)</i></p> <p>3.1 Composante sur les prêts d'études à temps partiel LFAFE, alinéas 15 l), m)</p> <p>Les sommes associées à l'application d'un programme de prêts d'études pour les étudiants à temps partiel;</p>	<p>Le montant maximal du principal d'un prêt d'études canadien pour les étudiants à temps partiel est passé de 4 000 \$ à 10 000 \$. Le maximum de 10 000 \$ est cumulatif et comprend les prêts d'études à temps partiel consentis en vertu de la LFPE et de la LFAFE. Ce montant ne comprend pas les intérêts qui ont été ajoutés au montant du principal sur les paiements versés après le 1^{er} août 2009.</p>	

Composantes	Description	Description de la composante du programme provincial/territorial ayant essentiellement le même effet que le PCPE
<p>3.2 Bourses, LFAFE alinéa 15 p)</p> <p>Les sommes versées aux emprunteurs à titre de bourse;</p>	<p>Le <i>Règlement fédéral sur l'aide financière aux étudiants (RFAFE)</i> prévoit les bourses suivantes :</p> <ul style="list-style-type: none"> • Bourse pour étudiants de famille à faible revenu (BCE-FR) • Bourse pour étudiants de famille à revenu moyen (BCE-RM) • Bourse pour étudiants à temps partiel (BCE-TP) • Bourse pour étudiants ayant une invalidité permanente (BCE-IP) • Bourse servant à l'achat d'équipement et de services pour étudiants ayant une invalidité permanente (BCE-AESEIP) • Bourse pour étudiants à temps plein ayant des personnes à charge (BCE-ETPLPC) • Bourse pour étudiants à temps partiel ayant des personnes à charge (BCE-ETPAPC) 	

Composantes	Description	Description de la composante du programme provincial/territorial ayant essentiellement le même effet que le PCPE
<p>4.0 Alinea décrivant la formule permettant de calculer les montants compensatoires : LFAFE, alinéa 14(7)b) et LFAFE 14(7)c) (comme ci-dessus)</p> <p>4.1 Composante sur le Programme d'aide au remboursement, LFAFE alinéa 15 f), n).</p> <p>Prévoir l'élaboration et la mise en œuvre d'un programme d'exemptions totales ou partielles, pendant des périodes spéciales, pour le paiement d'intérêts par les emprunteurs ou par des catégories d'emprunteurs, ainsi que pour les remboursements.</p>	<p>Dans certaines conditions, les emprunteurs peuvent participer au Programme d'aide au remboursement (PAR), qui comprend deux étapes. Dans la première étape, qui peut durer jusqu'à 5 ans, le gouvernement fédéral paye une partie ou la totalité des intérêts alors que les paiements de l'emprunteur sont, en premier lieu, appliqués au principal. Dans la seconde étape, qui se termine après 180 mois, moins le nombre de mois qui se sont écoulés depuis que l'emprunteur a cessé d'être un étudiant, le gouvernement paye la différence entre le paiement requis et le paiement abordable versé par l'emprunteur.</p>	

Composantes	Description	Description de la composante du programme provincial/territorial ayant essentiellement le même effet que le PCPE
<p>5.0 Alinéa décrivant la formule permettant de calculer les montants compensatoires : LFAFE, alinéa 14(7)b) (comme ci-dessus) et LFAFE 14(7)d)</p> <p><i>Les sommes résultant de la mise en œuvre de programmes établis par règlement pris en vertu de l'article 11 de la Loi fédérale sur les prêts aux étudiants.</i></p> <p>5.1 Composante sur l'étape 1 et l'étape 2 en cours de remboursement, LFAFE, article 11</p> <p><i>Les sommes en lien avec l'étape 1 et l'étape 2 du PAR destiné aux emprunteurs;</i></p>	<p>En vertu du Programme d'aide au remboursement, les emprunteurs peuvent bénéficier d'une aide au remboursement du principal du prêt fédéral ou des intérêts sur un prêt fédéral. Au cours de ces périodes de six mois, renouvelables jusqu'à un maximum de 180 mois, moins le nombre de mois qui se sont écoulés depuis que l'emprunteur a cessé d'être étudiant, le gouvernement fédéral paye la différence entre le paiement abordable et le paiement requis, alors que l'emprunteur verse le paiement abordable calculé.</p>	

Statistiques pour établir les montants compensatoires pour l'année 2009-2010

1. Emprunteurs ayant une incapacité permanente.

Comme il était indiqué dans le tableau des éléments du programme québécois qui vous a été envoyé le 2 juin 2010 :

« Dans le cadre du PAFE, l'aide financière aux personnes atteintes d'une déficience fonctionnelle majeure est versée sous forme de bourse uniquement. Ces personnes ne cumulent donc pas d'endettement »

Malgré cela, en 2009-2010, 49 emprunteurs avec des incapacités permanentes ont obtenu des remises de dette de la ministre pour un montant total de 712 624 \$

2. Prêts d'études à temps partiel

En 2009-2010, 8 764 étudiants ont reçu un prêt pour faire des études à temps partiel. La somme prêtée était de 25 684 156 \$.

3. Bourses pour les étudiants de famille à faible revenu

En 2009-2010, 19 916 étudiants de famille à faible revenu ont reçu une bourse pour faire des études. La valeur de ces bourses était de 66 986 885 \$.

4. Bourses pour les étudiants de famille à revenu moyen

En 2009-2010, 12 823 étudiants de famille à revenu moyen ont reçu une bourse pour faire des études. La valeur de ces bourses était de 30 605 619 \$

5. Bourses pour les étudiants à temps partiel

En 2009-2010, 6 359 étudiants ont reçu une bourse pour faire des études à temps partiel. La valeur de ces bourses était de 44 871 607 \$

6. Bourses pour les étudiants ayant une incapacité permanente

En 2009-2010, 1 551 étudiants avec une incapacité permanente ont reçu une bourse pour faire des études. La valeur de ces bourses était de 10 623 926 \$

7. Bourses servant à l'achat d'équipement et de services pour les étudiants ayant une incapacité permanente.

En 2009-2010, 3 269 étudiants ayant une incapacité permanente ont eu une bourse pour l'achat d'équipement et/ou de services. La valeur de ces bourses était de 9 706 337 \$.



MINISTÈRE DE L'ÉDUCATION, DU LOISIR ET DU SPORT
ÉTUDE DES CRÉDITS 2011-2012
Demande de renseignements particuliers de l'opposition officielle

QUESTION

Ventilation de l'utilisation des sommes provenant des montants compensatoires pour le programme canadien de prêts aux étudiants et pour le programme canadien de bourses aux étudiants en 2009-2010 et 2010-2011.

RÉPONSE

Année de prêt	(M\$)	Données de base du calcul	
		Québec - nombre de personnes 18-24 ans	Coût net par tête par province participante (\$)
2009-2010	275,2	697 750	394,43

Les données pour 2010-2011 ne seront disponibles qu'au début de l'année 2012.

MINISTÈRE DE L'ÉDUCATION, DU LOISIR ET DU SPORT
ÉTUDE DES CRÉDITS 2011-2012
Demande de renseignements particuliers de l'opposition officielle

QUESTION

Nombres de demandes acheminées au comité de dérogation 2010-2011 en précisant la nature de ces demandes (raisons invoquées), le nombre de celles qui ont fait l'objet d'une recommandation positive de la part du comité et le nombre de demandes approuvées par le ministre et le montant de l'aide accordée.

RÉPONSE

Motif de la demande	Nombre de demandes	2010-2011		Montant alloué (\$) ²
		Recommandations positives du Comité ¹	Demandes approuvées par la ministre ¹	
Inadmissibilité aux programmes	292	203	204	1 234 236
Situations particulières	610	320	320	601 369
Total	902	523	524	1 835 605

Source : 1- Contact « Rapport de production »
2- Contact « Rapport monétaire »

MINISTÈRE DE L'ÉDUCATION, DU LOISIR ET DU SPORT
ÉTUDE DES CRÉDITS 2011-2012
Demande de renseignements particuliers de l'opposition officielle

RENSEIGNEMENTS DEMANDÉS

Tableau de l'aide financière allouée aux élèves en formation professionnelle au niveau secondaire, en indiquant le nombre de bénéficiaires et le volume d'aide accordée en 2009-2010 et 2010-2011.

RÉPONSE

TABLEAU DE L'AIDE FINANCIÈRE ALLOUÉE AUX ÉLÈVES EN FORMATION PROFESSIONNELLE AU NIVEAU SECONDAIRE, EN INDIQUANT LE NOMBRE DE BÉNÉFICIAIRES ET LE VOLUME D'AIDE ACCORDÉE EN 2009-2010 ET 2010-2011				
	Au prêt		À la bourse	
	Nombre de bénéficiaires	Montant d'aide (M\$)	Nombre de bénéficiaires	Montant d'aide (M\$)
2009-2010	22 028	76,2	16 027	64,1
2010-2011 ¹	22 094	77,2	16 181	71,7

1. Données estimées pour l'ensemble de l'année d'attribution 2010-2011 (de septembre 2010 à août 2011).

MINISTÈRE DE L'ÉDUCATION, DU LOISIR ET DU SPORT
ÉTUDE DES CRÉDITS 2011-2012
Demande de renseignements particuliers de l'opposition officielle

QUESTION

Tableau du nombre d'étudiants, par ordre d'enseignement et catégorie d'établissement, s'il y a lieu, qui ont réclamé au cours d'un trimestre de 2010-2011 des frais de scolarité excédant le plafond maximal instauré.

RÉPONSE

TABLEAU DU NOMBRE D'ÉTUDIANTS, PAR ORDRE D'ENSEIGNEMENT ET CATÉGORIE D'ÉTABLISSEMENT, S'IL Y A LIEU, QUI ONT RÉCLAMÉ AU COURS D'UN TRIMESTRE DE 2010-2011 DES DROITS DE SCOLARITÉ EXCÉDANT LE PLAFOND MAXIMAL INSTAURÉ	
ORDRE D'ENSEIGNEMENT	NOMBRE D'ÉTUDIANTS
Secondaire – formation professionnelle (programmes d'études non subventionnés)	193
Collégial (programmes d'études non subventionnés)	35
Universitaire (extérieur du Québec)	460
Prêts seulement (programmes d'études universitaires reconnus aux fins de prêts seulement)	144
TOTAL	832

Données provisoires

MINISTÈRE DE L'ÉDUCATION, DU LOISIR ET DU SPORT
ÉTUDE DES CRÉDITS 2011-2012
Demande de renseignements particuliers de l'opposition officielle

QUESTION

Nombre, selon l'ordre d'enseignement, des montants des prêts échus et le taux d'intérêt de prise en charge par le gouvernement en 2010-2011.

RÉPONSE

NOMBRE, SELON L'ORDRE D'ENSEIGNEMENT, DES MONTANTS DES PRÊTS ÉCHUS EN 2010-2011		
ORDRE D'ENSEIGNEMENT	Prêts échus en 2010-2011	
	Nombre	Montant (M\$)
Secondaire – formation professionnelle	13 433	111,0
Collégial programmes subventionnés		
Formation générale	3 391	17,7
Formation technique	12 251	117,6
Collégial programmes non subventionnés	1 674	22,1
Universitaire		
1 ^{er} cycle	18 050	231,8
2 ^e cycle	7 227	117,6
3 ^e cycle	1 035	24,3
Prêts seulement*	102	1,9
TOTAL	57 163	644,0

*Programmes d'études reconnus aux fins de prêts seulement à l'extérieur du Québec.

À la date d'échéance, les prêts doivent être pris en charge par l'ex-étudiant et non par le gouvernement. Les intérêts sont donc ceux assumés par l'emprunteur.

MINISTÈRE DE L'ÉDUCATION, DU LOISIR ET DU SPORT
ÉTUDE DES CRÉDITS 2011-2012
Demande de renseignements particuliers de l'opposition officielle

QUESTION

Nombre d'étudiants qui ont déclaré faillite en 2010-2011 et qui se trouvent dans l'impossibilité de rembourser leur prêt étudiant, par ordre d'enseignement et catégorie d'établissement, si disponible.

RÉPONSE

NOMBRE D'ÉTUDIANTS QUI ONT DÉCLARÉ FAILLITE¹ EN 2010-2011 ET QUI SE TROUVENT DANS L'IMPOSSIBILITÉ DE REMBOURSER LEUR PRÊT ÉTUDIANT, PAR ORDRE D'ENSEIGNEMENT ET CATÉGORIE D'ÉTABLISSEMENT²	
Ordre d'enseignement	Nombre d'étudiants
Secondaire professionnel	435
Collégial général	55
Collégial technique	357
Collégial non subventionné	131
Universitaire 1 ^{er} cycle	322
Universitaire 2 ^e cycle	84
Universitaire 3 ^e cycle	15
Prêts seulement ³	6
TOTAL	1 405

1. Cas de faillite alors que les prêts étaient détenus par les établissements financiers.
2. Représente le nombre de faillites d'ex-étudiants du Programme de prêts et bourses et du Programme de prêts pour études à temps partiel.
3. Désigne les programmes d'études reconnus aux fins de prêts seulement.

MINISTÈRE DE L'ÉDUCATION, DU LOISIR ET DU SPORT
ÉTUDE DES CRÉDITS 2011-2012
Demande de renseignements particuliers de l'opposition officielle

RENSEIGNEMENTS DEMANDÉS

Tableau du nombre d'étudiants, par ordre d'enseignement, qui ont atteint le niveau d'endettement maximum prévu par la loi en 2010-2011.

RÉPONSE

TABLEAU DU NOMBRE D'ÉTUDIANTS, PAR ORDRE D'ENSEIGNEMENT, QUI ONT ATTEINT LE NIVEAU D'ENDETTEMENT ¹ MAXIMUM PRÉVU PAR LA LOI EN 2010-2011	
Ordre d'enseignement	Nombre d'étudiants
Secondaire professionnel	922
Collégial général	139
Collégial technique	477
Collégial non subventionné	61
Universitaire 1 ^{er} cycle	556
Universitaire 2 ^e cycle	73
Universitaire 3 ^e cycle	33
TOTAL	2 261

¹ Les niveaux maximaux d'endettement par ordre d'enseignement sont inscrits à l'article 59 du Règlement sur l'aide financière aux études.

MINISTÈRE DE L'ÉDUCATION, DU LOISIR ET DU SPORT
ÉTUDE DES CRÉDITS 2011-2012
Demande de renseignements particuliers de l'opposition officielle

RENSEIGNEMENTS DEMANDÉS

Tableau de la ventilation de l'aide financière reçue, par ordre d'enseignement pour chacun des étudiants qui a atteint le seuil maximum d'endettement en 2010-2011.

RÉPONSE

TABLEAU DE LA VENTILATION DE L'AIDE FINANCIÈRE REÇUE, PAR ORDRE D'ENSEIGNEMENT POUR LES ÉTUDIANTS QUI A ATTEINT LE SEUIL MAXIMUM D'ENDETTEMENT ¹ EN 2010-2011			
Ordre d'enseignement	Montant des prêts (M\$)	Montant des bourses (M\$)	Montant d'aide totale (M\$)
Secondaire professionnel	10,91	3,91	14,82
Collégial général	0,75	0,42	1,17
Collégial technique	3,04	1,66	4,70
Collégial non subventionné	0,52	0,00	0,52
Universitaire 1 ^{er} cycle	3,88	1,90	5,78
Universitaire 2 ^e cycle	0,50	0,25	0,75
Universitaire 3 ^e cycle	0,36	0,09	0,45
TOTAL	19,96	8,23	28,19

¹ Les niveaux maximaux d'endettement par ordre d'enseignement sont inscrits à l'article 59 du Règlement sur l'aide financière aux études.

MINISTÈRE DE L'ÉDUCATION, DU LOISIR ET DU SPORT
ÉTUDE DES CRÉDITS 2011-2012
Demande de renseignements particuliers de l'opposition officielle

QUESTION

Ventilation des montants compensatoires reçus du gouvernement fédéral comme droit de retrait du programme canadien de prêts aux étudiants et du programme canadien de bourses aux étudiants pour les années 2009-2010 et 2010-2011. Pour ces mêmes années, préciser les données qui ont servi au calcul de ces montants.

RÉPONSE

Année de prêt	(M\$)	Données de base du calcul	
		Québec - nombre de personnes 18-24 ans	Coût net par tête par province participante (\$)
2009-2010	275,2	697 750	394,43

Les données pour 2010-2011 ne seront disponibles qu'au début de l'année 2012.