

1^{er} avril 2008 au 31 mars 2010

Valide pour deux ans - CONSERVEZ-LÀ!

La chasse sportive au Québec



Principales
règles

Pour connaître les plus récentes mises à jour concernant la chasse sportive :

www.mrnf.gouv.qc.ca/publications/enligne/faune/reglementation-chasse

Québec    

Code de comportement du chasseur

En tant que chasseur, il est de notre devoir de respecter un code de comportement qui permette à chacun de pratiquer son activité dans les meilleures conditions.



Quelques exemples de comportements adéquats :

- Prendre les moyens nécessaires pour mieux connaître la faune et ses habitats.
- S'efforcer d'acquérir l'habileté nécessaire dans le tir et les techniques de chasse de façon à abattre le gibier efficacement et être toujours en mesure de le récupérer.
- Pendant la pratique de l'activité de chasse, ne consommer ni alcool, ni drogue.
- Toujours se considérer comme un invité du propriétaire foncier, en lui demandant la permission de circuler chez lui; se conduire de façon à être toujours le bienvenu.
- Suivre rigoureusement les règles de sécurité dans la manipulation, le transport, l'entreposage et l'entretien des armes, et toujours insister poliment, mais fermement, auprès des autres pour qu'ils appliquent les mêmes règles.
- Respecter les lois et règlements concernant la faune et inciter ses compagnons à faire de même.
- Utiliser une paire de jumelles, et non la lunette de visée d'une arme, pour identifier des personnes, des animaux ou des objets.
- Manipuler le gibier abattu avec précaution afin de favoriser la conservation de la viande.
- Éviter d'exhiber le gibier abattu afin de ne pas choquer la sensibilité du public.
- Appuyer le principe ainsi que les initiatives de conservation et de développement durable liés à la faune qui visent à assurer l'avenir de la chasse au bénéfice des générations futures.
- Partager avec les jeunes l'héritage patrimonial que représente la chasse en mettant l'accent sur le respect et la sécurité.

Vous pouvez vous procurer gratuitement un exemplaire du Code de comportement du chasseur auprès de la Fédération québécoise des chasseurs et pêcheurs, en téléphonant au 1 888 LA FAUNE.

Bonne saison de chasse!



Fédération québécoise
des chasseurs et pêcheurs

Table des matières

Note : Dans cette brochure, la forme masculine inclut, selon le contexte, les hommes et les femmes. De plus, afin d'alléger le texte, l'appellation Ministère, lorsqu'utilisée seule, désigne le ministère des Ressources naturelles et de la Faune, secteur Faune Québec

Principales nouveautés	4
Règles générales	
• Définitions et droit de chasser	5
• Permis et certificat : des réponses à mes questions	5
• Types de permis de chasse et espèces visées	6
• Permis de zone pour la chasse à l'original	8
• Dates limites pour se procurer son permis de chasse à l'original	9
• Notion familiale, âge requis pour chasser et permis d'initiation	9
• Port obligatoire du dossard	11
• Restrictions du tir à partir des chemins publics	11
• Chasse et circulation de nuit	12
• Véhicule, aéronef et embarcation	13
• Armes, munitions et engins de chasse	13
• Législation fédérale sur les armes à feu et le chasseur	15
• Arbalète	17
• Limites de prise	17
• Transport, enregistrement et exportation	18
• Abattage d'un gros gibier par méprise	19
• Dindon sauvage	20
• Périodes d'appâtage de l'ours noir	20
• Renseignements utiles pour la chasse à l'original et notions d'expédition	21
• Tirages au sort	22
• Recherche la nuit d'un gros gibier blessé et utilisation d'un chien	22
• Chasse avec des chiens	23
• Chasse à l'aide d'oiseaux de proie	24
• Vente, achat et possession de gibier et de fourrure	24
• Abattage accidentel, indemnité et personne handicapée	24
• Non-résident, règles particulières applicables	25
Règles particulières dans certains territoires	26
Protection des habitats fauniques et circulation dans les milieux fragiles	28
Tableaux des périodes de chasse sportive (incluant zecs et réserves fauniques)	29
Cartes des zones de chasse	51
Partage du permis de chasse à la femelle original adulte,	
Partage du permis de chasse au cerf sans bois et Chasse au cerf de Virginie en groupe	75
Partenaires membres de la Table nationale de la faune	
Bureaux du Ministère	

Crédits



Chasse - Principales règles

Du 1^{er} avril 2008 au 31 mars 2010

Cette publication présente les principales règles de chasse sportive au Québec du 1^{er} avril 2008 au 31 mars 2010. Elle contient l'information de nature réglementaire que tout chasseur doit connaître, à savoir la réglementation en vigueur, les périodes où la chasse est permise, les restrictions afférentes et les cartes des zones de chasse. L'information présentée dans cette publication ne remplace pas les textes officiels des lois et règlements, pas plus que les cartes de zones qu'elle contient ne remplacent les cartes réglementaires des zones de chasse.

Tout changement en cours d'année à l'information réglementaire présentée dans cette publication sera signalé par voie de communiqué. On peut accéder à ces communiqués dans la section Actualités de la publication en ligne La chasse sportive au Québec - Principales règles 2008-2010 au www.mrnf.gouv.qc.ca/fr/reglementation/chasse, laquelle contient également la liste des stations d'enregistrement de la faune ainsi que divers autres renseignements utiles aux chasseurs.

Principales nouveautés

- Instauration des périodes de chasse avec arbalète et arc et ajustement de certaines périodes (voir page 29);
- Certificat du chasseur portant le code A ou B obligatoire pour chasser à l'arbalète (voir page 5);
- Permis d'initiation maintenant accessible aux jeunes âgés de 12 à 17 ans* (voir page 11);
- Instauration d'un permis de chasse au cerf sans bois autorisant l'abattage d'un cerf supplémentaire (voir page 7);
- Instauration d'une longueur minimale des bois pour l'original (voir page 21);
- Instauration d'un permis de remplacement pour remplacer un permis perdu, volé ou inutilisable (voir page 6);
- Obligation de perforer, dès l'abattage, le permis de chasse au cerf sans bois ou à la femelle original adulte obtenu par tirage au sort* (voir page 18);
- Retrait du dindon sauvage de la catégorie petit gibier* (voir page 8);
- Ouverture d'une chasse printanière au dindon sauvage et fermeture de la chasse automnale (voir page 31);
- Obligation d'obtenir une attestation pour chasser le dindon sauvage* (voir page 7);
- Obligation d'enregistrer un dindon sauvage* (voir page 19);
- Instauration d'une période de chasse à l'ours noir automnale avec armes à feu dans les zones 4 et 6 (voir page 31);
- Modifications aux périodes d'appâtage de l'ours noir (voir page 20);
- Conditions pour corriger une zone erronée sur un permis de chasse à l'original* (voir page 8);
- Modification des parties est et ouest de la zone 3 ainsi que du secteur Weh Sees Indohoun de la zone 22 (voir pages 54 et 69);
- Nouvelle zone visée par la réglementation concernant le tir à partir des chemins publics* (voir page 12);
- Ouverture de la chasse à la femelle original adulte dans la zone 27 (est) en 2009 (voir page 35);
- Réduction de la période de chasse à l'original avec armes à feu dans la zone 18 et ses zecs (voir page 35);
- Obligation de divulguer certains renseignements lors de l'enregistrement d'un animal* (voir page 19);
- Modification de la limite de prise pour l'original dans les zecs Bas-Coupé-Désert et Pontiac (voir page 17);
- Fermeture de la chasse au veau original dans la zec Chauvin (voir page 37);
- Modification de la période de chasse à l'original et au cerf de Virginie dans quelques zecs (voir pages 36 à 45);
- Modification de la limite de prise pour l'original dans certaines réserves fauniques (voir page 17);
- Partage du permis de chasse à la femelle original adulte dans les réserves fauniques* (voir page 75);
- Instauration de la chasse à l'aide d'oiseaux de proie (voir page 24);
- Modifications des règles d'identification des chiens de chasse (voir page 23);
- Augmentation de la puissance de la lampe autorisée pour chasser le raton laveur la nuit (voir page 23);
- Instauration d'un permis de chasse au caribou pour non-résident canadien (voir page 6);
- Interdiction de chasse sur une partie de la réserve de biodiversité des lacs Vaudray-et-Joannès (zone 13) (voir page 27);

* Au moment de diffuser cette publication, ces nouveautés étaient sous réserve d'adoption.

La rubrique intitulée « Recherche la nuit d'un gros gibier blessé » à la page 23, a été bonifiée et une nouvelle rubrique intitulée « Loi visant à favoriser la protection des personnes à l'égard d'une activité impliquant des armes à feu » (voir page 16) a été ajoutée dans la brochure.

Dans cette publication, les nouveautés sont précédées de l'icône ➡ ou sont mises en évidence par le surlignement du texte en gris.

Rubriques

À titre d'information complémentaire, la publication contient des rubriques traitant de certains sujets d'intérêt relatifs à la pratique de la chasse. On peut facilement les reconnaître, celles-ci étant présentées en encadré dans ce document. Les chasseurs pourront donc en savoir davantage sur :

- les dates limites pour se procurer leur permis de chasse à l'original pour la période de chasse avec armes à feu (voir page 9);
- la législation fédérale sur les armes à feu et le chasseur (voir page 15);
- la loi visant à favoriser la sécurité des personnes à l'égard d'une activité impliquant des armes à feu (voir page 16);
- l'arbalète (voir page 17);
- l'abattage d'un gros gibier par méprise (voir page 19);
- l'identification du sexe et de l'âge de l'original (voir page 21);
- le Plan de gestion de l'original (voir page 21);
- la notion d'expédition de chasse à l'original (voir page 22);
- les tirages au sort (voir page 22);
- la recherche la nuit d'un gros gibier blessé (voir page 22);
- l'utilisation d'un chien pour retrouver un gros gibier blessé (voir page 23).

MISE EN GARDE : Après la publication de ces règles, il est possible que la pratique de la chasse soit modifiée à la suite d'une entente entre le gouvernement du Québec et une nation autochtone ou une communauté autochtone, représentée par son conseil de bande. En effet, l'Assemblée nationale, dans ses résolutions du 20 mars 1985 et du 30 mai 1989, a reconnu officiellement les onze nations autochtones du Québec de même que leurs droits particuliers au sein des lois québécoises. Le gouvernement du Québec a choisi de négocier avec les nations autochtones en vue de conclure des ententes pour mieux définir et préciser l'exercice de leur activité. Cette démarche s'appuie à la fois sur la légitimité historique et sur l'importance pour la société québécoise d'établir avec les Autochtones des rapports harmonieux fondés sur le respect et la confiance mutuels. Pour plus de renseignements advenant une telle modification, adressez-vous au Service aux citoyens ou à un bureau du ministère des Ressources naturelles et de la Faune de la région visée (voir à la fin de la publication).

Règles générales

Le territoire du Québec est divisé en 29 zones. La zone 25 n'existant qu'en matière de pêche, on dénombre 28 zones de chasse, soit les zones 1 à 24 et 26 à 29. Dans plusieurs cas, ces zones sont subdivisées afin d'appliquer des règles particulières en fonction d'une espèce. Le chasseur doit respecter les règles de chasse qui s'appliquent dans ces zones ainsi que les exigences relatives aux territoires qu'il désire fréquenter. Le zonage en vigueur pour la chasse est illustré dans cette section par 23 cartes de zones (voir pages 51 à 74).

Définitions

Dans les tableaux des périodes de chasse sportive (voir pages 29 à 50), l'expression « armes à feu » désigne les carabines, les fusils et les armes à chargement par la bouche autorisés, selon les espèces, à la page 13.

L'expression « **arme à chargement par la bouche** » a une signification différente selon qu'il s'agit de la chasse à l'orignal ou de la chasse au cerf de Virginie et à l'ours noir. Pour plus de précisions, consultez le tableau « Armes et munitions autorisées », à la page 13.

L'expression « **cerf sans bois** » désigne la femelle du cerf de Virginie ou le mâle, sans bois ou dont les bois mesurent moins de 7 cm (ce qui inclut donc les veaux).

Par « **chasser** », on entend l'action de pourchasser un animal, le poursuivre, le harceler, le traquer, le mutiler, l'appeler, le suivre, être à son affût, le localiser, ou tenter de le faire, tout en étant en possession d'une arme, ou tirer cet animal, le tuer, le capturer, ou tenter de le faire, à l'exception de le piéger. « **Piéger** » se limite à l'action de capturer à l'aide d'un piège un animal à fourrure ou tenter de le faire.

L'expression « **orignal femelle adulte** » désigne un orignal femelle âgé de plus d'un an (voir page 21).

L'expression « **orignal sans bois** » désigne un orignal sans bois ou dont les bois mesurent moins de 10 cm (ce qui inclut donc les veaux).

Pendant une période où la chasse au veau est interdite, l'expression « **orignal avec bois** » désigne un orignal dont les bois mesurent 10 cm ou plus.

Le mot « **résident** » désigne toute personne domiciliée au Québec et y ayant demeuré au moins 183 jours au cours de l'année précédant ses activités de chasse ou sa demande d'un permis ou d'un certificat.

Droit de chasser

Toute personne a le droit de chasser conformément à la loi. Ce droit n'a cependant pas pour effet d'accorder à un chasseur la priorité d'utilisation d'un territoire public au détriment des autres amateurs de plein air, pas plus qu'il ne lui accorde l'exclusivité du territoire.

De plus, il est interdit de faire sciemment obstacle à une personne qui chasse légalement et qui a accédé de façon légitime au territoire où elle se trouve. Il faut comprendre que « faire obstacle » peut, entre autres, inclure l'un des éléments suivants :

- empêcher l'accès d'un chasseur sur les lieux de chasse auxquels il a légalement accès;
- endommager le mirador ou la cache d'un chasseur;
- incommoder ou effaroucher un animal par une présence humaine, animale ou autre, par un bruit ou une odeur;
- rendre inefficace un appât, un leurre ou un engin destiné à chasser un animal.

Le droit de chasser ne peut en aucun cas limiter le droit de propriété. Un propriétaire foncier peut jouir de sa propriété à sa guise et accorder ou non l'accès à sa propriété à un chasseur qui lui en fait la demande.

Le partage du territoire par les utilisateurs doit se faire dans un esprit de cohabitation harmonieuse et de comportement éthique.

Permis et certificats : des réponses à mes questions

Quelles sont les conditions pour chasser?

Pour chasser au Québec il faut être titulaire d'un permis de chasse. Pour obtenir un permis de chasse avec arme à feu, arbalète ou arc, un résident doit être titulaire du certificat du chasseur qui correspond à l'engin utilisé (à l'exception d'un permis d'initiation, voir page 11).

Il est à noter que l'information apparaissant au verso des certificats a été modifiée en 2007. Ainsi, le code F **ne permet plus** de chasser avec une arbalète; un code A ou B est obligatoire pour chasser avec cette arme.

Comment obtient-on un certificat du chasseur?

Pour obtenir un certificat du chasseur, tout résident du Québec doit être âgé d'au moins 12 ans, avoir suivi la formation prévue pour l'arme de chasse qu'il entend utiliser, soit pour l'arme à feu (code F), soit pour l'arbalète (code B), ou pour l'arbalète et l'arc (code A) et avoir réussi les examens qui s'y rattachent.

Les cours requis pour l'obtention d'un certificat peuvent être suivis à tout moment de l'année, sauf à partir de la quatrième fin de semaine de septembre jusqu'à la deuxième fin de semaine de novembre. Pour plus de renseignement sur ces cours, adressez-vous à un bureau du Ministère (voir à la fin de la publication) ou à la Fédération québécoise des chasseurs et pêcheurs (par téléphone au 1 888 523-2863, sur son site Internet www.fqf.qc.ca ou par l'intermédiaire de l'une de ses associations affiliées).

Permis de chasse

Pour pratiquer la chasse, une personne (jeune ou adulte) doit être titulaire du permis de chasse approprié et le porter sur elle. Un jeune ou un étudiant peut cependant chasser en vertu du permis d'un adulte (voir Notion familiale, âge requis pour chasser et permis d'initiation à

la page 9). Pour obtenir un permis de chasse pour résident, on doit être résident du Québec et être titulaire du certificat du chasseur valide codé selon le type d'engin de chasse qu'on entend utiliser, soit le code F pour l'arme à feu, soit le code B pour l'arbalète, soit le code A pour l'arbalète et l'arc (voir l'exception à la section Permis d'initiation à la page 11). Il n'est pas nécessaire de détenir un certificat pour se procurer un permis pour colleter les lièvres et le lapin à queue blanche, pour chasser la grenouille léopard, la grenouille verte et le ouaouaron ou pour chasser certains petits gibiers à l'aide d'un oiseau de proie.

De plus, pour obtenir un permis de chasse au dindon sauvage, il faut être titulaire de l'attestation délivrée à la suite du cours sur la chasse au dindon sauvage*. Pour plus d'information sur ce cours, vous pouvez joindre la Fédération québécoise des chasseurs et pêcheurs au 1 888 523-2863 ou au www.fqf.qc.ca.

Pour obtenir un permis de chasse de non-résident, toute personne doit être un non-résident et être âgée d'au moins 12 ans.

Le permis de chasse est personnel. Tout permis de chasse doit porter la signature de la personne qui le délivre et celle du titulaire. Le titulaire d'un permis de chasse doit inscrire son nom, son adresse et sa date de naissance au verso de son permis lorsque l'une de ces inscriptions ne figure pas au recto de celui-ci ou si l'une d'elles est inexacte.

Sur demande d'un agent de protection de la faune ou d'un assistant à la protection de la faune, toute personne qui chasse doit exhiber son permis de chasse.

Il est interdit de se procurer un même permis de chasse plus d'une fois, sauf aux conditions prévues dans la section « Puis-je remplacer un permis. » à la page 6. Une personne peut cependant acheter deux permis de chasse au cerf de Virginie par séjour dans la zone 20 (île d'Anticosti).

Le titulaire d'un permis de chasse pour résident doit utiliser l'arme de chasse qui correspond au code mentionné à son certificat du chasseur, sauf pour le permis d'initiation (voir page 5).

Où se procurer un permis de chasse?

Les permis de chasse sont en vente chez les agents de vente de permis, ceux-ci étant généralement des magasins de sport, des quincailleries ou des dépanneurs. Des permis peuvent également être vendus chez certains pourvoyeurs, dans quelques zecs ainsi que dans les réserves fauniques. Pour connaître le nom d'un agent de vente dans votre région, adressez-vous à un bureau régional du Ministère (voir à la fin de la publication) ou consultez son site Internet www.mrnf.gouv.qc.ca/faune.

Le permis fédéral de chasse aux oiseaux migrateurs est vendu dans les bureaux de poste.

Quand un permis expire-t-il?

Un permis de chasse expire à la fin de la période de chasse à l'animal pour lequel il est délivré ou lorsque le ou les coupons de transport en ont été détachés ou qu'ils auraient dû l'être (voir la section Apposition des coupons de transport à la page 18). Un permis de chasse au cerf sans bois ou un permis de chasse à la femelle orignal adulte expire à la fin de la période de chasse à l'animal pour lequel il est délivré. Il expire aussi lorsqu'il est perforé ou aurait dû l'être ou que le coupon de transport a été détaché du permis régulier. Un permis de chasse au petit gibier est valide du 1^{er} avril au 31 mars de l'année suivante.

Puis-je remplacer un permis perdu, volé ou rendu inutilisable?

En cas de perte ou de vol d'un permis ou lorsque celui-ci est rendu inutilisable, il faut, si l'on veut continuer à chasser, se procurer un permis de remplacement à un coût nominal. Ces permis de remplacement sont offerts chez les agents de vente de permis du Ministère. Toutefois, dans le cas du permis de chasse d'hiver au caribou pour la zone 22 A (attribué par tirage au sort), un nouveau permis ne peut être délivré que par le Service de la réglementation, de la tarification et des permis du Ministère (880, chemin Sainte-Foy, bureau RC-100, Québec (Québec) G1S 4X4; téléphone : 418 521-3960).

Le permis de chasse « Orignal dans une nouvelle zone » ne peut pas servir à remplacer un permis de chasse à l'orignal. Il est délivré seulement aux conditions et dans le cas prévus à la page 8.

Types de permis de chasse et espèces visées

Gros gibier

Les gros gibiers que l'on peut chasser sont le caribou, le cerf de Virginie, l'orignal et l'ours noir. Un permis de chasse spécifique existe pour chacune de ces espèces. Une même espèce peut également être visée par plus d'un permis. Ces permis sont :

- **Caribou** : Il existe cinq permis différents de chasse au caribou selon la période et la zone fréquentée. Les permis pour la zone 22 A et la zone 24 sont réservés aux résidents et le permis de non-résident pour la zone 23 hiver n'est valide que dans la zone 23 (nord). Un permis de non-résident canadien est disponible pour tout non-résident domicilié au Canada.
- **Cerf de Virginie** (sauf zone 20, île d'Anticosti) : Le titulaire de ce permis peut également être titulaire d'un permis de chasse au cerf sans bois ainsi que d'un permis de chasse au cerf sans bois 1^{er} abattage.
- **Cerf sans bois** (tirage au sort) : Pour obtenir ce permis, il faut s'inscrire à un tirage au sort et seul un résident peut être titulaire de ce permis. Sous réserve de la mesure familiale (voir La chasse au gros gibier par les jeunes), ce permis n'est valide que si son titulaire détient aussi un permis régulier de chasse au cerf de Virginie valide. Pendant une période où seule la chasse au cerf avec bois est permise, le titulaire d'un permis de chasse au cerf sans bois ne peut chasser le cerf sans bois que dans la zone, la partie de zone ou le territoire qui est indiqué sur le permis. Dans les réserves fauniques et les pourvoiries à droits exclusifs, des modalités particulières peuvent s'appliquer (voir Partage du permis de chasse au cerf sans bois et Chasse au cerf de Virginie en groupe). Une même personne peut être titulaire d'un permis de chasse au cerf sans bois et d'un permis de chasse au cerf sans bois 1^{er} abattage (voir limites de prise page 17).

Pour plus d'information, consultez le dépliant qui accompagne les formulaires d'inscription au tirage au sort qui a lieu au printemps (voir Tirages au sort, page 22) et qui indique les endroits où ces permis sont attribués.

- **NOUVEAU* : Cerf sans bois 1^{er} abattage** (tirage au sort) : Un nouveau permis de chasse est instauré à compter de 2008. Ce permis se nomme « Permis de chasse au cerf sans bois 1^{er} abattage » et un coupon de transport y est attaché. Il est délivré par tirage au sort dans quelques parties de zones seulement et il n'est valide que pour la partie de zone indiquée sur le permis. Le gagnant au tirage au sort d'un tel permis devra se le procurer chez un agent de vente de permis de chasse au coût prévu. Ce nouveau permis peut être utilisé seulement si son titulaire détient également le permis régulier de chasse au cerf de Virginie valide, c'est-à-dire dont le coupon de transport n'a pas été détaché. Lorsque le coupon de transport du permis régulier est détaché, le « Permis de chasse au cerf sans bois 1^{er} abattage » est considéré comme expiré. Ce nouveau permis autorise le titulaire à prélever deux cerfs de Virginie, à la condition d'abattre en premier lieu un cerf sans bois dans la partie de zone indiquée sur le « Permis de chasse au cerf sans bois 1^{er} abattage » et y apposer le coupon de transport faisant partie de ce permis. En vertu de son permis de chasse régulier, il peut par la suite abattre un second cerf dans une zone (à l'exception de la zone 20) où la chasse est permise en respectant la réglementation qui s'applique, et y apposer le coupon de transport du permis régulier. Si le titulaire de ce nouveau « Permis de chasse au cerf sans bois 1^{er} abattage » abat en premier lieu un cerf avec bois dans la zone indiquée sur son « Permis de chasse au cerf sans bois 1^{er} abattage » ou un cerf (avec ou sans bois) dans une autre zone, il devra y apposer le coupon de transport de son permis régulier et perdra, par le fait même, son privilège d'abattre un deuxième cerf de Virginie. Un jeune âgé de 12 à 17 ans ou un étudiant âgé de 18 à 24 ans porteur de sa carte d'étudiant valide peut chasser en vertu d'un « Permis de chasse au cerf sans bois 1^{er} abattage » selon les modalités mentionnées dans la section « La chasse au gros gibier par les jeunes » à la page 10. Pour connaître les parties de zone où ce « Permis de chasse au cerf sans bois 1^{er} abattage » sera délivré, veuillez consulter le dépliant qui accompagne les formulaires d'inscription au tirage au sort de la Sépaq qui a lieu au printemps de chaque année (voir page 22) et qui indique les endroits où ces permis sont attribués. Le « Permis de chasse au cerf sans bois » qui, par les années passées, était délivré dans certaines zones continuera de l'être dans les zones qui seront indiquées dans le dépliant du tirage au sort. Accompagné du permis régulier de chasse au cerf de Virginie, ce permis autorise toujours l'abattage d'un seul cerf de Virginie avec ou sans bois pendant une période où seul le cerf avec bois est normalement permis. Ce « Permis de chasse au cerf sans bois » ne donne pas le droit d'abattre deux cerfs de Virginie. Une même personne peut être titulaire d'un « Permis de chasse au cerf sans bois » et d'un « Permis de chasse au cerf sans bois 1^{er} abattage » (voir limites de prise page 17).

Pour plus d'information, consultez le dépliant qui accompagne les formulaires d'inscription au tirage au sort qui a lieu au printemps (voir Tirages au sort, page 22) et qui indique les endroits où ces permis sont attribués.

- **Cerf de Virginie zone 20 (île d'Anticosti) et Cerf de Virginie sans bois zone 20 (île d'Anticosti)** : Ces permis ne sont valides que dans la zone 20.
- **Original** : Ce permis est valide pour une seule zone ainsi que dans toutes les réserves fauniques, les pourvoies à droits exclusifs et les zecs où cette chasse est contingentée (voir page 8).
- **Original dans une nouvelle zone** : Ne s'adresse qu'aux chasseurs dont le numéro de zone inscrit sur le permis est erroné (voir page 8). **Il est interdit d'utiliser ce permis pour changer de zone de chasse.**
- **Original femelle adulte** (tirage au sort) : Pour obtenir ce permis, il faut s'inscrire à un tirage au sort et seul un résident peut être titulaire de ce permis. Sous réserve de la mesure familiale (voir La chasse au gros gibier par les jeunes), ce permis n'est valide que si son titulaire détient aussi un permis régulier valide. Ce permis n'existe que pour la zone 1 ou pour certains territoires fauniques (réserve faunique ou zec). Il faut noter que les permis de chasse à la femelle original adulte de la zone 1 ne sont pas utilisables dans une réserve faunique; ils peuvent cependant être utilisés dans une zec ou une pourvoirie à droits exclusifs de cette zone. En conséquence, un permis identifié à une réserve faunique ou à une zec doit être utilisé dans le territoire pour lequel il est délivré; il n'est pas valide à l'échelle de la zone de chasse. Dans la zone 1 et dans les territoires où ce permis est requis, le titulaire de ce permis peut chasser la femelle original adulte. De nouvelles modalités d'utilisation ont été instaurées dans les réserves fauniques* (voir page 75).

Pour plus d'information, consultez le dépliant (disponible en décembre et janvier) qui accompagne les formulaires d'inscription au tirage au sort qui a lieu au printemps (voir Tirages au sort, page 22) et qui indique les endroits où ces permis sont attribués.

- **Ours noir** : Ce permis est valide pour chasser l'ours noir le printemps et, dans quelques zones, l'automne.

Dindon sauvage*

La chasse au dindon sauvage est autorisée au printemps seulement (voir page 31). **La chasse est permise à compter d'une demi-heure avant le lever du soleil jusqu'à midi.** Pour chasser cette espèce, il faut être titulaire du permis de chasse au dindon sauvage et de l'attestation confirmant que le cours sur la chasse au dindon sauvage a été suivi. Il faut de plus porter le permis et l'attestation sur soi (voir permis d'initiation page 11). Pour obtenir de l'information sur ce cours, veuillez vous adresser à la Fédération québécoise des chasseurs et pêcheurs au 418 622-4006 ou au 1 888 523-2863. Seul un résident titulaire de l'attestation peut obtenir ce permis.

Seul le dindon ayant une barbe peut être chassé et la limite de prise est d'un dindon par année. Le chasseur qui abat un dindon sauvage doit immédiatement y attacher le coupon de transport faisant partie de son permis et l'enregistrer dans les 48 heures de sa sortie du lieu de chasse.

Le dindon sauvage peut être gardé en captivité sans permis et libéré dans la nature. Toutefois, **il est interdit de libérer** le dindon sauvage dans les zones 4, 5, 6 et 8.

Petit gibier

Les espèces de petit gibier que l'on peut chasser sont les oiseaux et les mammifères suivants : le carouge à épauettes, la corneille d'Amérique, l'étourneau sansonnet, la gélinotte huppée, le lagopède alpin, le lagopède des saules, le moineau domestique, la perdrix grise, le quiscal bronzé, le tétas du Canada, le tétas à queue fine, le vacher à tête brune, le coyote, le lapin à queue blanche, le lièvre arctique, le lièvre d'Amérique, le loup, la marmotte commune, le raton laveur, le renard roux ainsi que les oiseaux migrateurs considérés comme gibier selon la Loi de 1994 sur la convention concernant les oiseaux migrateurs.

Le petit gibier comprend aussi la caille, le colin de Virginie, les faisans, le francolin, la perdrix bartavelle, la perdrix choukar, la perdrix rouge, le pigeon biset et la pintade, qui peuvent être gardés en captivité sans permis et libérés dans la nature.

Les permis requis pour chasser le petit gibier sont :

- **Petit gibier** (arme à feu, arbalète et arc) : On peut aussi colleter les lièvres et le lapin en vertu du permis pour résident.
- **Oiseaux migrateurs** : Pour chasser les oiseaux migrateurs, une personne doit être titulaire du permis fédéral de chasse aux oiseaux migrateurs et du permis provincial de chasse au petit gibier et porter ces deux permis.
- **Lièvres et lapin à queue blanche** (collet) : Le certificat du chasseur n'est pas requis pour obtenir ce permis. Seul un résident peut être titulaire de ce permis.
- **Chasse au petit gibier à l'aide d'un oiseau de proie** : Il est maintenant possible de chasser certains petits gibiers avec un oiseau de proie. Le certificat du chasseur n'est pas requis pour obtenir ce permis. Sous réserve de la notion familiale, le permis est requis pour toute personne qui chasse avec un oiseau de proie, tel qu'il est indiqué dans la rubrique Chasse à l'aide d'oiseaux de proie à la page 24. Ce permis est disponible auprès des directions régionales de l'aménagement de la faune du Ministère dont la liste apparaît à la fin de la publication*.

Grenouilles

Seuls la grenouille léopard, la grenouille verte et le ouaouaron peuvent être chassés. Le permis de chasse aux grenouilles est exigé pour chasser ces animaux mais le certificat du chasseur n'est pas requis pour obtenir ce permis. Seul un résident peut être titulaire de ce permis.

Espèces protégées en tout temps

Il est interdit de chasser les espèces pour lesquelles on ne délivre pas de permis ni ne détermine de période ou de moyen de chasse, notamment les oiseaux de proie et les reptiles (couleuvres et tortues).

Viens chasser avec moi!

Avec le retour de la saison de chasse, vous partez en forêt pratiquer votre loisir préféré et vivre dans la nature. Pourquoi ne pas profiter de cette période de détente pour inviter vos enfants, votre conjoint ou conjointe, des amis, un beau-frère ou une belle-soeur à s'initier à la chasse?

Grâce à ce parrainage, vous transmettez votre savoir-faire, vous établissez avec ces personnes une certaine complicité, vous vivez des moments inoubliables dans la nature et vous avez plaisir à déguster les savoureux produits de cette chasse avec ces dernières. Une belle façon de vous rapprocher plus souvent d'elles et de leur donner le goût de revivre, avec vous, cette expérience d'année en année afin d'en faire de véritables adeptes!

Puisque, comme vous, le Ministère a à cœur de préparer une relève de la chasse au Québec, trois mesures réglementaires ont été instaurées afin de faciliter l'accès à la chasse pour cette relève :

1. un permis d'initiation pour les adultes et les jeunes qui ne sont pas titulaires du certificat du chasseur;
2. un élargissement de la notion « familiale » de façon à ce que les étudiants de 18 à 24 ans en bénéficient;
3. l'application de la notion « familiale » à la chasse aux gros gibiers pour les jeunes et les étudiants de 18 à 24 ans.

Où puis-je m'informer?

Téléphone sans frais :

- Pour le permis d'initiation : 1 866 4CHASSE (1 866 424 2773)
- Pour la notion familiale : 1 866 248-6936 ou, pour Québec et les environs, 418 627-8600

Permis de zone pour la chasse à l'original

Le permis de chasse à l'original, généralement valide que pour une seule zone, est aussi valide dans toutes les réserves fauniques, toutes les pourvoiries à droits exclusifs (voir Pourvoiries page 26) et toutes les zecs où cette chasse est contingentée.

Avant d'apposer sa signature sur son permis, il est de la responsabilité du chasseur de s'assurer que le numéro de zone qu'il a choisi ainsi que la date d'achat y sont inscrits correctement.

Dans la plupart des zones, des restrictions s'appliquent quant à l'utilisation d'un permis selon la date à laquelle il a été acheté (voir le tableau ci-dessous). Une personne peut cependant acheter un permis en tout temps pour participer à une chasse contingentée dans une réserve faunique, dans le territoire d'une pourvoirie à droits exclusifs de chasse ou dans un secteur à accès contingenté d'une zec. Elle peut alors faire inscrire le numéro de zone de son choix sur le permis. Après avoir chassé dans ce type de territoire, ce titulaire de permis peut, si la chasse n'a pas été fructueuse, continuer à chasser dans la zone indiquée à son permis.

Lorsque le numéro de zone inscrit sur un permis régulier de chasse à l'original **est erroné**, le titulaire de ce permis peut obtenir un permis de chasse « Original dans une nouvelle zone », lequel est délivré une seule fois par année, pour autant qu'il satisfasse aux conditions suivantes :

1. s'il est titulaire d'un certificat du chasseur comportant le code « F », la date de la délivrance du permis erroné ne doit pas l'avoir autorisé à chasser l'original pendant la période de chasse avec arme à feu ni la période de chasse avec arme à chargement par la bouche dans la zone erronée;
2. s'il est titulaire d'un certificat du chasseur comportant le code « A » ou s'il est un résident titulaire d'un permis d'initiation pour l'original, la date de la délivrance du permis erroné ne doit pas l'avoir autorisé à chasser l'original pendant aucune des périodes de chasse dans la zone erronée;
3. s'il est titulaire d'un certificat du chasseur comportant le code « B », la date de la délivrance du permis erroné ne doit pas l'avoir autorisé à chasser l'original pendant la période de chasse avec arbalète et arc, ni la période de chasse avec armes à feu, ni la période de chasse avec arme à chargement par la bouche dans la zone erronée;
4. s'il s'agit d'un non résident; la date de la délivrance du permis erroné ne doit pas l'avoir autorisé à chasser l'original pendant aucune des périodes de chasse dans la zone erronée.

Si le permis de chasse « Original dans une nouvelle zone » est demandé pour une zone ou partie de zone où la période de chasse à l'original avec armes à feu est ouverte, ce permis ne pourra être utilisé que si la date de délivrance du permis erroné, pour résident, est antérieure à la date d'ouverture de cette période de chasse dans la zone pour laquelle le permis de chasse « Original dans une nouvelle zone » est demandé.

Pour obtenir un permis « Original dans une nouvelle zone », le titulaire du permis régulier de chasse à l'original ne doit pas l'avoir utilisé pour participer à une activité de chasse dans une réserve faunique, dans une pourvoirie à droits exclusifs ou une zec à accès contingenté. En outre, lorsque le titulaire d'un permis régulier de chasse à l'original dont la zone est erronée est également titulaire d'une autorisation pour personne handicapée l'autorisant à chasser avec une arbalète pendant une période de chasse à l'arc dans la zone erronée, ce titulaire est considéré avoir été autorisé à chasser pendant la période de chasse à l'arc dans cette zone*.

Dates limites pour se procurer son permis de chasse à l'original [Note 1](#)

Dans les zones mentionnées ci-dessous, le résident doit acheter son permis avant minuit à la date indiquée s'il veut pouvoir utiliser son permis pendant une période de chasse avec armes à feu.

Zones	Dernière journée d'achat 2008	Dernière journée d'achat 2009
1 Note 2 , 2, 3, 4	17 octobre	16 octobre
Partie ouest de la zone 10 (permis zone 10), Partie ouest de la zone 11 (permis zone 11), 12, 15, 26, 27	10 octobre	9 octobre
13 Note 3 , 17	3 octobre	2 octobre
14, 16, 18, 22, 28	26 septembre	25 septembre
19 sud, 29	19 septembre	18 septembre
5, 6, 7, 8, 9, partie est de la zone 10 (permis zone 10), partie est de la zone 11 (permis zone 11) et 20	Aucune date limite	Aucune date limite

Note 1 : On peut acheter un permis en tout temps pour participer à une chasse contingentée dans une réserve faunique, dans le territoire d'une pourvoirie à droits exclusifs de chasse (voir Pourvoiries, page 26) ou, le cas échéant, dans un secteur à accès contingenté d'une zec.

Note 2 : Pour pouvoir utiliser son permis pendant la période de chasse avec armes à feu dans la zone 1, un résident doit l'acheter avant minuit le 17 octobre 2008 ou le 16 octobre 2009. Pour la période de chasse à l'arme à chargement par la bouche dans cette zone, cette date limite ne s'applique pas.

Note 3 : Pour pouvoir utiliser son permis pendant la période de chasse avec armes à feu dans les zecs Dumoine, Kipawa, Maganasipi ou Restigo (permis zone 13), un résident doit l'acheter avant minuit le 3 octobre 2008 ou le 2 octobre 2009. Pour la période de chasse à l'arme à chargement par la bouche dans ces zecs, cette date limite ne s'applique pas.

Notion familiale, âge requis pour chasser et permis d'initiation

Définitions

Les définitions qui suivent ne s'appliquent qu'à cette section.

« **Certificat approprié à l'arme utilisée** » signifie qu'un certificat du chasseur portant le code F autorise la chasse avec l'arme à feu, qu'un certificat du chasseur portant le code B autorise la chasse avec l'arbalète et qu'un certificat du chasseur portant le code A autorise la chasse avec l'arbalète ou l'arc. **On ne peut plus chasser avec une arbalète en vertu du code F.**

« **Conjoint** » désigne un conjoint de fait qui vit avec une autre personne dans une relation conjugale depuis au moins un an ainsi qu'un époux.

« **Jeune** », sauf mention contraire, désigne d'une part une personne âgée de 12 à 17 ans et, d'autre part, un étudiant âgé de 18 à 24 ans porteur de sa carte d'étudiant valide.

« **Permis de chasse pour non-résident** » désigne un permis de chasse pour non-résident, valide ou expiré, qui a été délivré entre le 1^{er} avril et le 31 mars.

Règles de base

- Une personne qui chasse en vertu de son propre permis de chasse doit porter ce permis, mais n'est pas obligée de porter son certificat du chasseur.
- Un résident qui chasse en vertu du permis d'un adulte doit toujours porter son certificat approprié à l'arme utilisée, ainsi que son attestation dans le cas de la chasse au dindon sauvage (voir page 7).*
- La quantité de gibier prélevée par l'ensemble des personnes qui chassent en vertu d'un même permis ne doit pas dépasser la limite de prise autorisée pour le titulaire du permis.
- Lorsqu'il est mentionné qu'un chasseur doit être accompagné, il faut comprendre qu'il doit être accompagné d'une autre personne âgée de 18 ans ou plus, titulaire du certificat approprié à l'arme utilisée ou d'un permis de chasse pour non-résident. Le titulaire d'un permis d'initiation doit être accompagné d'un résident âgé d'au moins 25 ans, titulaire du certificat approprié à l'arme utilisée.
- Le fait de chasser en vertu du permis d'un adulte n'autorise pas la chasse dans une réserve faunique, une pourvoirie ou une zec sans être titulaire de l'autorisation appropriée. Veuillez vous adresser aux gestionnaires de ces territoires pour obtenir plus de précisions à ce sujet.
- **Important** : Un chasseur qui accompagne le titulaire d'une autorisation pour personne handicapée ne peut bénéficier de cette autorisation. Ce chasseur doit respecter les règles en vigueur pour la période pendant laquelle il chasse.

Deux conjoints peuvent-ils chasser en vertu d'un même permis?

- Un permis de chasse au petit gibier, de chasse à l'aide d'un oiseau de proie, de chasse aux grenouilles et de colletage du lièvre autorise le titulaire et son conjoint à chasser en vertu de ce permis. Cela ne s'applique pas au permis fédéral de chasse aux oiseaux migrateurs.
- Le conjoint doit porter le permis lorsque le titulaire ne l'accompagne pas.

À quel âge et à quelles conditions un jeune peut-il chasser?

- Pour chasser au moyen d'une arme à feu, d'une arbalète ou d'un arc, il faut être âgé d'au moins 12 ans et, dans le cas des résidents, être titulaire du certificat approprié à l'arme utilisée (sauf s'il s'agit d'un permis d'initiation, voir page 11). Il n'y a pas d'âge minimum pour colleter le lièvre, pour chasser certaines grenouilles ou pour chasser à l'aide d'un oiseau de proie*.
- Pour chasser avec une arbalète ou un arc, un jeune de 12 à 15 ans doit être accompagné. (voir Règles de base page 10).
- Pour chasser avec une arme à feu, un jeune de 12 à 17 ans doit être accompagné (voir Règles de base page 10). D'autres obligations doivent être observées en vertu de la Loi fédérale sur les armes à feu (page 15).
- Pour chasser, un jeune doit être titulaire de son propre permis de chasse ou chasser en vertu du permis d'un adulte (voir paragraphe suivant).

Un jeune peut-il chasser en vertu du permis d'un adulte?

Un jeune peut chasser tout gibier en vertu du permis d'un adulte selon l'une des formules suivantes :

- L'adulte l'accompagne et porte son permis. S'il chasse le petit gibier, le jeune peut aussi être accompagné du conjoint de cet adulte; ce conjoint doit alors être porteur du permis visé. Si le titulaire du permis ou son conjoint sont des résidents, ils doivent de plus être titulaires du certificat approprié à l'arme utilisée.
- Le jeune porte le permis de chasse de l'un de ses parents ou du conjoint de l'un d'eux. L'obligation d'être accompagné s'applique toujours selon l'âge du jeune (voir À quel âge et à quelles conditions un jeune peut-il chasser? page 10).

Le jeune résident qui chasse en vertu du permis d'un adulte doit soit porter son certificat du chasseur approprié à l'arme utilisée, soit porter son permis d'initiation quel qu'il soit et en respecter les conditions (voir page 11).* Concernant la chasse aux oiseaux migrateurs, un jeune doit toujours être titulaire du permis fédéral de chasse aux oiseaux migrateurs, sauf pendant la Journée de la relève (voir page 11).

La chasse au gros gibier par les jeunes

En respectant les règles énoncées précédemment, un jeune peut chasser le gros gibier en vertu du permis d'un adulte (adulte qui l'accompagne, parent ou conjoint de ce dernier) selon l'une des formules suivantes, dans la mesure où le permis régulier de cet adulte est toujours valide :

- Le jeune chasse le gros gibier en vertu du permis régulier d'un adulte. S'il abat un animal, il doit alors y apposer le coupon de transport de ce permis. Ni le jeune ni l'adulte ne pourront par la suite chasser cette espèce, à moins qu'il s'agisse d'un permis portant deux coupons de transport.
- Le jeune est titulaire de son permis régulier et chasse le cerf sans bois en vertu du permis de chasse au cerf sans bois (tirage au sort) d'un adulte dont le permis régulier est valide. S'il abat un cerf sans bois, il appose alors le coupon de transport provenant de son propre permis et perfore le permis de cerf sans bois de l'adulte. Seul l'adulte pourra continuer à chasser le cerf en vertu de son permis régulier et selon les règles en vigueur dans la période pendant laquelle il chasse (son permis de chasse au cerf sans bois n'est évidemment plus valide).*
- Le jeune chasse le cerf de Virginie (avec ou sans bois) en vertu du permis régulier d'un adulte, mais est titulaire de son permis de chasse au cerf sans bois (tirage au sort). S'il abat un animal, il appose le coupon de transport provenant du permis de l'adulte et, dans le cas d'un cerf sans bois, il perfore son permis de cerf sans bois. Ni le jeune ni l'adulte ne pourront par la suite chasser le cerf de Virginie. *
- Le jeune chasse le cerf sans bois en vertu du permis de chasse au cerf sans bois 1^{er} abattage (tirage au sort) d'un adulte dont le permis régulier est valide. S'il abat un cerf sans bois, il appose alors le coupon de transport provenant du permis de chasse au cerf sans bois 1^{er} abattage de l'adulte (ce permis de chasse au cerf sans bois 1^{er} abattage n'est évidemment plus valide). L'adulte pourra continuer à chasser le cerf en vertu de son permis régulier et le jeune en vertu du permis régulier d'un adulte ou de son propre permis régulier et selon les règles en vigueur dans la période pendant laquelle ils chassent.*
- Le jeune chasse le cerf de Virginie en vertu du permis régulier d'un adulte, mais est titulaire de son permis de chasse au cerf sans bois 1^{er} abattage (tirage au sort). S'il abat un cerf sans bois dans la zone indiquée au permis cerf sans bois 1^{er} abattage, il y appose le coupon de transport provenant de son permis de cerf sans bois 1^{er} abattage. L'adulte pourra continuer à chasser le cerf en vertu de son permis régulier et le jeune en vertu du permis régulier d'un adulte ou de son propre permis régulier et selon les règles en vigueur dans la période pendant laquelle ils chassent. Si un jeune abat un premier cerf en vertu d'un permis régulier, il ne peut par la suite abattre un second cerf en vertu d'un permis cerf sans bois 1^{er} abattage.*

- Le jeune chasse l'original femelle en vertu du permis de chasse à la femelle original (tirage au sort) d'un adulte, mais est titulaire de son permis régulier. S'il abat une femelle original, il appose alors le coupon de transport provenant de son permis et perfore le permis de femelle original de l'adulte*. Il doit ensuite veiller, le jour même de l'abattage, à ce que soit apposé sur l'animal le nombre de coupons de transport supplémentaires correspondant à la limite de prise annuelle établie (voir page 17). Le permis de chasse à la femelle original n'est évidemment plus valide.
- Le jeune chasse l'original (femelle ou autre) en vertu du permis régulier d'un adulte, mais est titulaire de son permis de chasse à la femelle original (tirage au sort). S'il abat un original, il appose le coupon de transport provenant du permis de l'adulte et, s'il s'agit d'une femelle, il perfore son permis de femelle original*. Il doit ensuite veiller, le jour même de l'abattage, à ce que soit apposé sur l'animal le nombre de coupons de transport supplémentaires correspondant à la limite de prise annuelle établie (voir page 17). Le permis de chasse à la femelle original n'est évidemment plus valide.

La chasse au dindon sauvage par les jeunes

Un jeune, porteur de son attestation du cours sur la chasse au dindon sauvage, peut chasser le dindon sauvage en vertu du permis de chasse au dindon sauvage d'un adulte (adulte qui l'accompagne, parent ou conjoint de ce dernier). S'il abat un dindon, il doit alors y apposer le coupon de transport du permis de l'adulte. Ni le jeune ni l'adulte ne pourront par la suite chasser cette espèce.*

On doit se rappeler que, même s'il chasse en vertu du permis d'un adulte, le jeune doit respecter la limite de prise annuelle de l'espèce qu'il chasse et que l'adulte ne peut acheter plus de permis que ce qui est prévu par règlement. Le jeune doit de plus respecter les obligations applicables après l'abattage du gibier (voir la rubrique Apposition des coupons de transport et performance de permis (voir page 18)).

Un enfant de moins de 12 ans peut-il chasser en vertu du permis d'un adulte?

Un enfant de moins de 12 ans peut chasser à l'aide d'un oiseau de proie*, collecter le lièvre ou chasser certaines grenouilles en vertu du permis d'une personne âgée de 18 ans ou plus selon l'une des formules suivantes :

- L'enfant pratique l'activité en vertu du permis de chasse au petit gibier (résident), aux grenouilles, de chasse à l'aide d'un oiseau de proie ou de collette d'une personne âgée d'au moins 18 ans qui l'accompagne et qui porte le permis approprié. L'enfant peut aussi être accompagné du conjoint de ce titulaire, âgé d'au moins 18 ans; ce conjoint doit alors être porteur du permis visé.
- L'enfant porte le permis de chasse au petit gibier (résident), de chasse aux grenouilles, de chasse à l'aide d'un oiseau de proie* ou de collette de l'un de ses parents ou du conjoint de l'un d'eux.

Note : Un jeune (de 12 à 17 ans et étudiants de 18 à 24 ans) peut aussi pratiquer ces activités selon ces deux mêmes formules.

Journée de la relève - Oiseaux migrateurs

À la Journée de la relève, un jeune, âgé de 12 à 17 ans, porteur de son certificat du chasseur approprié peut, sans permis, chasser les oiseaux migrateurs. Ce jeune doit être accompagné d'une personne âgée de 18 ans ou plus, titulaire de ses permis de chasse au petit gibier et aux oiseaux migrateurs. À cette journée, la personne âgée de 18 ans ou plus ne peut avoir en sa possession ou utiliser une arme à feu lorsqu'elle accompagne le jeune; elle ne peut non plus accompagner plus de deux jeunes à la fois. Les étudiants âgés de 18 à 24 ans ne peuvent pas chasser à la Journée de la relève. Pour obtenir plus de renseignements sur cette journée de la relève, veuillez communiquer avec le Service canadien de la faune, au 1 800 463-4311.

Permis d'initiation - Quelles sont les possibilités de m'initier à la chasse si je suis une personne non certifiée?

Un résident âgé d'au moins 12 ans qui n'a jamais été titulaire d'un certificat du chasseur peut, durant la même année et une seule fois dans sa vie, obtenir tout permis de chasse. Lorsqu'elle chasse, cette personne bénéficie des mêmes privilèges et est astreinte aux mêmes obligations qu'un chasseur régulier, mais elle doit toutefois être accompagnée d'un résident âgé d'au moins 25 ans titulaire du certificat approprié à l'arme utilisée. Le titulaire du certificat du chasseur ne peut accompagner qu'une seule personne non certifiée à la fois. Pour se procurer ce permis, on doit téléphoner au 1 866 4CHASSE (1 866 424-2773) ou, pour les environs de Québec, au 418 521-3905. Pour la chasse au dindon sauvage, le titulaire d'un permis d'initiation n'est pas obligé de détenir l'attestation du cours sur la chasse au dindon sauvage mais son accompagnateur doit être titulaire de cette attestation.*

Important : Un chasseur qui accompagne le titulaire d'une autorisation pour personne handicapée **ne peut bénéficier** de cette autorisation. Ce chasseur doit respecter les règles en vigueur pour la période pendant laquelle il chasse.

Port obligatoire du dossard

Tout chasseur en activité de chasse, guide ou autre personne qui l'accompagne doivent porter un vêtement de façon à ce que soit visible, en tout temps et en tout angle, **une surface continue de couleur orangé fluorescent** d'au moins 2 580 centimètres carrés (400 pouces carrés) s'étalant sur le dos, les épaules et la poitrine. **On doit s'assurer que ce vêtement demeure visible en tout temps et de tout angle, même lorsqu'on porte un sac à dos.**

Le port de ce vêtement n'est cependant pas obligatoire dans les cas suivants : la chasse à la corneille d'Amérique, au dindon sauvage*, au pigeon biset ou aux oiseaux migrateurs; la chasse à l'original, au cerf de Virginie ou à l'ours noir durant la saison où seule la chasse à l'arc ou à l'arbalète est permise; la chasse aux grenouilles; la chasse aux lièvres et au lapin à queue blanche à l'aide de collet; la chasse au coyote, au loup et au renard roux (argenté, croisé ou roux) du 1^{er} décembre au 31 mars; lors d'une chasse au petit gibier à l'aide d'un oiseau de proie et qu'aucun participant n'est en possession d'une arme*; la chasse à l'arc ou à l'arbalète dans un secteur de chasse réservé à l'usage exclusif de l'arc ou de l'arbalète dans un territoire faunique et lorsque tous les chasseurs utilisent un arc ou une arbalète au cours d'une chasse dans un secteur d'une pourvoirie à droits exclusifs de chasse.

Restrictions du tir à partir des chemins publics

Un chasseur ne peut tirer (arbalète, arc, armes à feu) sur un animal à partir d'un chemin public, y compris la largeur de 10 mètres de chaque côté extérieur de l'accotement (voir schéma suivant). Il ne peut également tirer sur un animal se trouvant sur un chemin public ou tirer en travers d'un tel chemin.

Ces interdictions s'appliquent dans les zones 3, 4, 5, 6, 7, 8, 9, 10, 11 et 26 (est) ainsi que dans la partie de la zone 27 ouest située au sud des réserves fauniques, des zecs et de la forêt Montmorency*, sur la partie de la route de Vauvert située entre le pont de la Peinture et le pont érigé à la jonction des lots 11 et 12 du rang 6 du canton Racine, dans la municipalité de Dolbeau-Mistassini (zone 28) et sur la partie du chemin de la Pointe Taillon située entre l'intersection de la route 169 et celle du rang 3 ouest (zone 28).

Toutefois, dans les zones 3, 4, 7, 9, 10, 11, 26 (est), la partie de la zone 27 décrite précédemment, la partie de la route de Vauvert et du Chemin de la Pointe Taillon (zone 28), ces interdictions ne s'appliquent pas au chasseur de petit gibier lorsqu'il utilise :

- un fusil avec des cartouches à projectiles d'un diamètre inférieur à 5,6 millimètres (voir page 14);
- un fusil ou une carabine à chargement par la bouche ou par la culasse, sans douille, avec des projectiles d'un diamètre inférieur à 5,6 millimètres pour les fusils et d'un diamètre égal ou inférieur à 9,14 millimètres (.36) pour les carabines (voir page 14);
- un arc ou une arbalète.

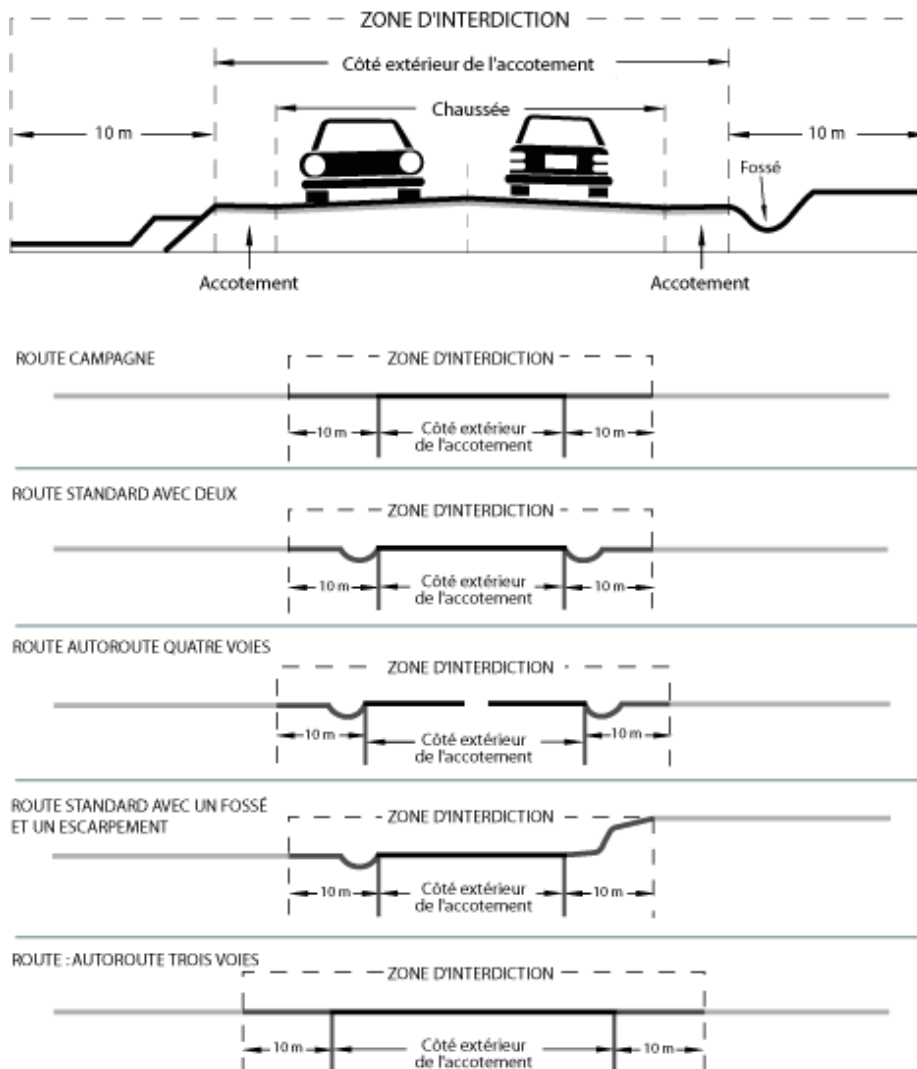
Ce chasseur et ce petit gibier ne doivent cependant pas se trouver à moins de 100 mètres d'un bâtiment destiné à loger des personnes, à abriter des animaux ou à placer des choses.

Attention : Le dindon sauvage n'est pas un petit gibier. Ces dispositions s'appliquent donc intégralement à cette espèce.

Les restrictions du tir à partir des chemins publics ne s'appliquent pas au chasseur qui chasse dans une pourvoirie à droits exclusifs (voir page 26), une zec ou une réserve faunique de ces zones.

Un **chemin public** désigne tout chemin dont l'entretien est à la charge d'une municipalité, d'un gouvernement ou de l'un de ses organismes, et sur lequel sont aménagées une ou plusieurs chaussées ouvertes à la circulation publique des véhicules routiers, à l'exception des chemins soumis à l'administration du ministère des Ressources naturelles et de la Faune ou du ministère de l'Agriculture, des Pêcheries et de l'Alimentation ou entretenus par l'un d'eux.

Dans les secteurs A et B de la zone 22, du 15 novembre au 15 février, il est interdit de tirer sur un animal se trouvant sur un chemin ouvert à la circulation des véhicules routiers ou de tirer vers ou en travers d'un tel chemin.



Chasse et circulation de nuit

Il est interdit de chasser la nuit, c'est-à-dire à compter d'une demi-heure après le coucher du soleil et jusqu'à une demi-heure avant son lever, sauf pour colleter les lièvres et le lapin à queue blanche, pour chasser les grenouilles et pour chasser le raton laveur avec des chiens de chasse dans les zones 4, 5, 6, 7 et 8.

De plus, pendant la période s'étendant entre une heure et demie après le coucher du soleil et une heure et demie avant son lever, une personne en possession d'un projecteur et d'une arme à feu, d'une arbalète ou d'un arc, dans un endroit fréquenté par le gros gibier, est, en l'absence de toute preuve contraire, présumée chasser de nuit.

Lever et coucher du soleil

Pour connaître les heures des levers et couchers du soleil, vous pouvez consulter le journal local ou le site Internet suivant : www.hia-ihc.nrc-cnrc.gc.ca/sunrise_f.html. Cette dernière référence est exprimée selon l'heure normale de l'Est.

Un GPS peut aussi être utilisé pour connaître ces heures de levers et de couchers.

Il est interdit :

- d'utiliser un projecteur la nuit pour déceler la présence d'un animal dans un endroit fréquenté par le gros gibier;
- de chasser le caribou, le cerf de Virginie, l'orignal et l'ours noir, la nuit, à l'aide d'un projecteur;
- de chasser en utilisant un équipement de vision nocturne;
- d'être en possession, la nuit, dans un endroit fréquenté par le gibier, d'une arme à feu chargée ou d'une arbalète armée sans excuse raisonnable ou à moins de pratiquer une activité de chasse permise.

Véhicule, aéronef et embarcation

Il est interdit :

- de pourchasser, de blesser ou de tuer volontairement un animal à l'aide d'un véhicule, d'un aéronef ou d'une embarcation motorisée;
- de chasser les oiseaux migrateurs au moyen d'un aéronef, d'un bateau à voile ou à moteur, d'un véhicule automobile ou d'un véhicule tiré par une bête de trait. La chasse aux oiseaux migrateurs à bord d'une embarcation motorisée est permise seulement lorsque le moteur est arrêté et que l'embarcation a cessé d'avancer. Cependant, il est permis d'utiliser un bateau à moteur pour récupérer un oiseau migrateur mort ou blessé;
- de prendre place à bord d'un ou sur un véhicule terrestre motorisé, quel qu'il soit, d'un aéronef ou d'une remorque tirée par un véhicule et :
 - en tout temps, d'être en possession d'une arbalète armée (Note) ou d'une arme à feu contenant une cartouche non percutée, placée dans la chambre, le chargeur ou le magasin lorsque ce dernier est attaché à l'arme ou, dans le cas d'une arme à chargement par la bouche, contenant de la poudre et un projectile dans la chambre et une amorce sur la cheminée ou de la poudre dans le bassinet;
 - de tirer avec une arme à feu, une arbalète ou un arc à partir de ce véhicule, de cet aéronef ou de cette remorque;
 - la nuit, d'être en possession d'une arme à feu non chargée, d'un arc ou d'une arbalète non armée, sauf si ces armes sont rangées dans un étui fermé ou remises dans le coffre du véhicule ou dans la soute de l'aéronef.

De plus, le chasseur doit aussi s'assurer de respecter les dispositions de la Loi fédérale sur les armes à feu mentionnées à la page 15.

Note : À des fins de sécurité, pendant le transport, la corde de l'arbalète ne devrait jamais être enclenchée dans le mécanisme de tir, même si la rampe ne contient pas de flèche.

Armes et munitions autorisées

Gros gibier

Engins	Caribou ^{Note 1} orignal	Cerf de Virginie, ours noir
Carabines	Les carabines de calibre 6 mm (.243) ou plus : cartouches à percussion centrale	Les carabines de calibre 6 mm (.243) ou plus : cartouches à percussion centrale
Fusils	Les fusils de calibre 10 ou 12 : cartouches à balle unique	Les fusils de calibre 10, 12, 16 ou 20 : cartouches à balle ou à chevrotine de diamètre 7,6 mm (1 buck ou SG ou .30) ou supérieur
Armes à poudre noire et à poudre moderne ^{Note 2 Note 3}	Les carabines et les fusils à chargement par la bouche ou la culasse, sans douille, de calibre 12,7 mm (.50) ou supérieur et les balles	Les carabines et les fusils à chargement par la bouche ou la culasse, sans douille, de calibre 11 mm (.45) ou supérieur utilisés avec des balles ou des projectiles de diamètre 7,6 mm (1 buck ou SG ou .30) ou supérieur
Arcs	Les arcs d'une tension de 18 kg (40 lb) ou plus à l'intérieur d'une extension de 71 cm (28 po)	Les arcs d'une tension de 18 kg (40 lb) ou plus à l'intérieur d'une extension de 71 cm (28 po)
Arbalètes ^{Note 4}	Les arbalètes d'une tension de 54 kg (120 lb) ou plus avec une extension de corde d'au moins 25 cm (10 po) et munies d'un cran de sûreté. La flèche doit avoir au moins 40 cm (16 po) de long incluant la pointe	Les arbalètes d'une tension de 54 kg (120 lb) ou plus avec une extension de corde d'au moins 25 cm (10 po) et munies d'un cran de sûreté. La flèche doit avoir au moins 40 cm (16 po) de long incluant la pointe
Flèches	Les flèches permettant un diamètre de coupe de 22 mm (7/8 po) ou plus	Les flèches permettant un diamètre de coupe de 22 mm (7/8 po) ou plus

Dindon sauvage

Engins	Dindon sauvage
Carabines	Aucune
Fusils	Les fusils de calibre 10 ou 12 : cartouches à grenaille n° 4, 5 ou 6 ^{Note 6}

Armes à poudre noire et à poudre moderne	Les armes à chargement par la bouche ou la culasse, sans douille, utilisées avec de la grenaille n° 4, 5 ou 6 Note 6
Arcs	Tous
Arbalètes Note 4	Toutes
Flèches	Les flèches permettant un diamètre de coupe de 22 mm (7/8 po) ou plus

Petit Gibier

Engins	Petit gibier (Sauf : coyote, loup, marmotte, renard roux, oiseaux migrateurs)	Coyote, loup, marmotte, renard roux	Oiseaux migrateurs
Carabines	Les carabines avec cartouches à percussion latérale	Toutes	Aucune
Fusils	Les fusils : cartouches à grenaille du diamètre 5,6 mm Note 5 ou plus petit	Tous	Les fusils de calibre 10 ou plus petit : cartouches à projectiles non toxiques (grenaille ou chevrotine)
Armes à poudre noire et à poudre moderne	Les carabines et les fusils à chargement par la bouche ou la culasse, sans douille, utilisés avec des projectiles de diamètre 5,6 mm Note 5 ou plus petit pour les fusils et de diamètre 9,14 mm (.36) ou plus petit pour les carabines	Toutes	Les fusils de calibre 10 ou plus petit utilisés avec des projectiles non toxiques (grenaille ou chevrotine)
Arcs	Tous	Tous	Tous
Arbalètes Note 4	Toutes	Toutes	Aucune
Flèches	Toutes	Toutes	Toutes

Note 1 : La chasse au caribou est interdite avec des fusils.

Note 2 : Pour la chasse au cerf de Virginie ou à l'ours noir pendant la période réservée à l'arme à chargement par la bouche, à l'arbalète et à l'arc, l'expression « **arme à chargement par la bouche** » désigne les fusils à chargement par la bouche et les carabines à chargement par la bouche, à canon unique, d'un calibre égal ou supérieur à 11 millimètres (.45), utilisés avec une seule balle à la fois. Il en est de même pour les armes à chargement par la bouche utilisées pendant la période de chasse au cerf de Virginie avec fusil dans la zone 7.

Note 3 : Pour la chasse à l'orignal pendant la période réservée à l'arme à chargement par la bouche, à l'arbalète et à l'arc, l'expression « **arme à chargement par la bouche** » désigne les fusils à chargement par la bouche et les carabines à chargement par la bouche, à canon unique, d'un calibre égal ou supérieur à 12,7 millimètres (.50), utilisés avec une seule balle à la fois. Cette période de chasse n'existe que dans les zones 1 et 10 est, dans les zecs Dumoine, Kipawa, Maganasipi et Restigo ainsi que dans la réserve faunique du Saint-Maurice.

Note 4 : L'utilisation de l'arbalète est interdite pour la chasse dans les zones 17, 22, 23 et 24.

Note 5 : Les cartouches à grenailles numérotées 4 Buck, F ou AAA ou plus petit sont donc permises pour chasser le petit gibier.

Note 6 : Les fusils de calibre 10 et 12 utilisant des cartouches à grenaille d'un diamètre de 2,60 à 3,40 millimètres; les carabines et les fusils à poudre noire utilisant de la grenaille d'un diamètre de 2,60 à 3,40 millimètres sont aussi permis. Les cartouches numérotées 4, 5 ou 6 sont donc permises. L'arbalète et l'arc, ainsi que les flèches permettant un diamètre de coupe de 22 mm (7/8 po) ou plus.

Engins de chasse et dispositifs spéciaux

Autres engins autorisés

Le collet est autorisé uniquement pour la chasse au lièvre d'Amérique, au lièvre arctique et au lapin à queue blanche dans certaines zones. L'assommoir, la barrière, le dard, l'épuisette, la fosse, l'hameçon et la main sont les seuls engins autorisés pour la chasse à la grenouille léopard, à la grenouille verte et au ouaouaron.

Les appareils de visée au laser (point rouge) sont permis pour chasser.

Grenaille non toxique

Dans le texte qui suit, l'expression « grenaille non toxique » comprend la grenaille d'acier, la grenaille de bismuth, la grenaille d'étain, la grenaille à matrice de tungstène, la grenaille de tungstène-bronze-fer, la grenaille de tungstène-fer, la grenaille de tungstène-fer-nickel-cuivre, la grenaille de tungstène-nickel-fer et la grenaille de tungstène-polymère.

Seule la grenaille non toxique est permise pour chasser les oiseaux migrateurs considérés comme gibier partout au Québec. Seule la possession de la grenaille non toxique est permise en vue de chasser les oiseaux migrateurs considérés comme gibier. Ces restrictions ne s'appliquent pas à la chasse à la bécasse d'Amérique.

Dans les réserves nationales de faune, seule la grenaille non toxique peut être possédée et utilisée pour chasser tout oiseau migrateur considéré comme gibier.

Pour plus de renseignements concernant la chasse aux oiseaux migrateurs, veuillez vous adresser au Service canadien de la faune au 1 800 463-4311.

Il est interdit :

- de chasser le caribou avec des fusils de calibre 8, 10, 12, 16, 20, 24, 28 et 410;
- de chasser tout animal à l'aide de pièges ou de collets. Les lièvres et le lapin à queue blanche peuvent toutefois être colletés dans certaines zones;
- d'appeler, à l'aide d'un son reproduit électroniquement, un animal pour le chasser. Toutefois, un son reproduit électroniquement peut être utilisé pour chasser la corneille d'Amérique;
- de chasser en utilisant un moyen ou un dispositif (électronique ou autre) permettant de déceler, de détecter ou d'indiquer la présence immédiate d'un animal pour le chasser;
- de chasser en utilisant un animal vivant comme appelant;
- de faire usage d'un dispositif permettant de provoquer la détente ou la décharge d'une arme sans que la personne ne l'actionne elle-même;
- d'utiliser un poison, un explosif, une substance toxique ou une décharge électrique pour chasser;
- d'utiliser des balles traçantes et des balles à pointe dure du type militaire et à bout non écrasant pour chasser;
- de chasser avec une arme à air comprimé;
- de chasser sous l'influence d'une boisson alcoolique;
- de chasser les oiseaux migrateurs :
 - avec plus d'un fusil. Chaque fusil en excédent doit être déchargé et démonté ou déchargé et rangé dans un étui;
 - avec un fusil qui peut contenir plus de trois cartouches en tout;
 - à l'aide d'appelants vivants;
 - à l'aide d'un enregistrement d'appel d'oiseaux (sauf pour l'oie des neiges);
 - avec une cartouche à balle unique;
 - à moins de 400 mètres de tout endroit où un appât* a été déposé, à moins que l'endroit n'ait été exempt d'appât depuis au moins sept jours;

* Le terme « appât » désigne du maïs, du blé, de l'avoine, une légumineuse ou une imitation de ceux-ci, ou tout autre aliment susceptible d'attirer les oiseaux migrateurs.

Législation fédérale sur les armes à feu et le chasseur

Plusieurs dispositions de la Loi sur les armes à feu touchent directement le chasseur. À titre de renseignement, voici un résumé des principales règles concernant les armes à feu utilisées pour la chasse en vertu de cette loi fédérale et de ses règlements.

Il est interdit :

- de braquer, sans excuse légitime, une arme à feu, chargée ou non, sur une autre personne;
- d'utiliser, de porter, de manipuler, d'expédier ou d'entreposer, sans excuse légitime, une arme à feu ou des munitions d'une manière qui montre une insouciance déréglée ou téméraire à l'égard de la vie ou de la sécurité d'autrui;
- de vendre, d'échanger, de donner, de céder ou de livrer une arme à feu à une personne, à moins qu'elle ne présente, pour examen, son permis de possession et d'acquisition valide. De plus, celui qui vend ou donne l'arme doit être titulaire d'un permis d'arme à feu valide et informer les autorités de la cession;
- de devenir propriétaire d'une arme à feu sans être titulaire d'un permis de possession et d'acquisition valide. De plus, le nouveau propriétaire doit faire enregistrer l'arme à feu en son nom;
- de prêter une arme à feu à une personne, à moins qu'elle ne présente, pour examen, son permis de possession seulement ou son permis de possession et d'acquisition valide, l'autorisant à posséder cette classe d'armes à feu;
- d'emprunter une arme à feu sans être titulaire d'un permis de possession seulement ou d'un permis de possession et d'acquisition autorisant à posséder cette classe d'armes à feu, à moins d'être sous la surveillance directe du prêteur légal;
- d'être en possession d'une arbalète conçue ou modifiée afin d'être déchargée d'une seule main ou d'une arbalète d'une longueur totale de moins de 500 mm. Une telle arbalète est considérée comme une arme prohibée.

Selon les règlements d'application du Code criminel, certains chargeurs de grande capacité sont prohibés peu importe la classe d'arme à feu à laquelle est rattaché le chargeur. Règle générale, le nombre maximal de cartouches que peut contenir un chargeur est de 5 cartouches pour la plupart des chargeurs conçus pour une arme d'épaule semi-automatique à percussion centrale. Il n'y a pas de limite à la capacité du chargeur des armes d'épaule semi-automatiques à percussion annulaire ou des autres armes d'épaule qui ne sont pas semi-automatiques.

Malgré ce qui précède, quiconque est en possession légale d'une arme à feu peut la prêter à une personne qui n'a pas de permis de possession seulement ou de permis de possession et d'acquisition, à condition que cette personne s'en serve en compagnie du prêteur ou possesseur légal et sous sa surveillance directe et immédiate.

Pour obtenir un permis de possession et d'acquisition, une personne doit être âgée d'au moins 18 ans et prouver qu'elle a réussi un examen ou un cours approuvé se rapportant à la législation sur les armes à feu ainsi qu'aux règles de sécurité relatives à leur maniement et à leur usage. Pour plus de renseignements sur ces cours, adressez-vous à la Fédération québécoise des chasseurs et pêcheurs au téléphone 1 888 523-2863, ou sur son site Web à l'adresse www.fqf.qc.ca, ou par l'intermédiaire de l'une de ses associations affiliées.

Une personne en possession d'une arme à feu enregistrée doit également avoir en sa possession le certificat d'enregistrement de l'arme. S'il s'agit d'un prêt, le certificat doit donc être prêté avec l'arme.

Pour acheter ou recevoir des munitions, une personne doit présenter son permis de possession seulement ou son permis de possession et d'acquisition. Un mineur doit présenter un permis de mineur.

Pour obtenir un formulaire de demande de permis de possession et d'acquisition, téléphonez au Centre des armes à feu Canada au 1 800 731-4000. On peut aussi s'adresser à un bureau de la Sûreté du Québec.

Une arme à feu ne peut être chargée, ni manipulée chargée, que dans un endroit où il est légalement permis de tirer au moyen de l'arme à feu.

Depuis le 1^{er} janvier 2001, un non-résident doit détenir un permis d'arme à feu ou le permis de possession de 60 jours pour emprunter une arme à feu sans restrictions ou la déclaration douanière tenant lieu de permis de possession et de certificat d'enregistrement pour ceux qui entrent au Canada avec leurs propres armes à feu (des coûts s'appliquent). Le non-résident peut se procurer des munitions avec ces documents.

Certaines conditions particulières s'appliquent lorsque vous traversez la frontière canadienne avec une arme à feu.

Les dispositions suivantes ne s'appliquent pas aux armes à feu utilisées ou maniées par un particulier dans le cadre d'une activité de chasse lorsque celle-ci est légale, ni au particulier qui chasse à un endroit donné à bord d'un véhicule lorsqu'il est légal de le faire depuis ce véhicule et à cet endroit (Voir Véhicule, aéronef et embarcation page 13).

Définition : Le règlement sur l'entreposage, l'exposition, le transport et le maniement des armes à feu par des particuliers définit comme suit le mot « véhicule » : moyen de transport terrestre, aérien ou par eau. Cette définition comprend également les véhicules non motorisés. Cette publication n'est touchée par cette définition qu'à l'égard des trois paragraphes suivants de ce règlement :

- Une arme à feu doit être transportée non chargée. Une arme à chargement par la bouche peut toutefois être transportée chargée d'un lieu de chasse à un autre si la capsule de mise à feu ou le silex a été enlevé (cette règle s'applique à tout transport, que ce soit par véhicule ou autrement).
- Lorsqu'une arme à feu est transportée dans un véhicule qui n'est pas sous la surveillance directe d'une personne âgée de 18 ans ou plus ou titulaire d'un permis, l'arme doit être non chargée et doit se trouver dans le coffre ou autre compartiment similaire, bien verrouillé. En l'absence de coffre ou de compartiment, l'arme doit être non chargée, non visible et le véhicule doit être bien verrouillé.
- En région sauvage éloignée, une arme à feu peut être transportée dans un véhicule qui ne peut pas être verrouillé et qui n'a pas de coffre arrière ni de compartiment semblable et qui n'est pas sous la surveillance directe d'une personne âgée de 18 ans ou plus ou titulaire d'un permis, à la condition que cette arme soit non chargée, non visible et soit munie d'un dispositif de verrouillage sécuritaire qui l'empêche de tirer.

Une arme à feu doit être entreposée en respectant les trois points suivants :

- l'arme est non chargée et;
- l'arme est munie d'un dispositif de verrouillage sécuritaire qui fonctionne au moyen d'une clef ou d'une combinaison qui l'empêche de tirer; ou l'arme ne peut pas tirer suite à l'enlèvement du verrou ou de la glissière; ou l'arme est entreposée dans un contenant ou une pièce gardés verrouillés et construits de manière à ne pas être forcés facilement. Ce point ne s'applique pas si l'arme est entreposée dans une région sauvage et;
- l'arme ne se trouve pas à proximité des munitions à moins que celles-ci ne soient entreposées avec ou sans l'arme à feu, dans un contenant ou un compartiment qui sont gardés verrouillés et qui sont construits de façon qu'on ne puisse les forcer facilement. Ce point ne s'applique pas si l'arme est entreposée dans une région sauvage.

N.B. : Un boisé situé en banlieue d'une ville ou d'un village n'est pas considéré comme une région sauvage.

Lorsqu'une arme à feu est exposée (mise en montre), les conditions suivantes doivent être respectées :

- l'arme est non chargée et;
- l'arme est rendue inopérante par un dispositif de verrouillage sécuritaire fonctionnant au moyen d'une clef ou d'une combinaison qui empêche l'arme de tirer ou elle se trouve dans un contenant, un compartiment ou une pièce qui sont gardés bien verrouillés et qui sont construits de façon qu'on ne peut les forcer facilement et;
- l'arme n'est pas exposée avec des munitions qu'elle peut tirer ni ne se trouve à proximité de celles-ci.

Pour de plus amples renseignements concernant la législation sur les armes en général, on peut consulter le texte original de la Loi sur les armes à feu ou s'adresser au Centre des armes à feu Canada au 1 800 731-4000. On peut aussi s'adresser à un bureau de la Sûreté du Québec.

Important : Depuis le 1^{er} janvier 2003, toute arme à feu doit être enregistrée. Les propriétaires de telles armes doivent être titulaires d'un permis de possession seulement, à moins qu'ils ne soient titulaires d'un permis de possession et d'acquisition. Pour connaître la procédure et les tarifs en vigueur, veuillez communiquer avec le Centre des armes à feu Canada ou la Sûreté du Québec.

Sécurité d'abord

La chasse se pratique avec des armes conçues pour abattre proprement le gibier convoité. Ces armes doivent être manipulées avec la plus grande prudence afin de réduire les risques d'accident. Par exemple, on ne devrait jamais se servir du télescope de son arme pour identifier une cible; on utilisera plutôt des jumelles, un appareil optique destiné à cette fin. Souvenez-vous d'ailleurs que la règle de sécurité la plus élémentaire est de ne jamais pointer une arme en direction d'une personne, même à distance. Le fait de pointer une arme à feu en direction d'une personne peut entraîner une poursuite judiciaire.

Loi visant à favoriser la protection des personnes à l'égard d'une activité impliquant des armes à feu (Projet de loi n° 9)

La Loi visant à favoriser la protection des personnes à l'égard d'une activité impliquant des armes à feu est une nouvelle loi qui risque de toucher les chasseurs.

Cette loi québécoise, dont l'entrée en vigueur doit se faire avant le 1^{er} septembre 2008, traite entre autres de la possession de toute arme à feu sur les terrains et dans les bâtiments d'une institution d'enseignement et d'une garderie, ainsi que dans un transport public ou scolaire à l'exception des taxis.

Les chasseurs devront par conséquent prendre connaissance du contenu de ces nouvelles dispositions législatives et réglementaires lorsqu'elles seront en vigueur et s'assurer de les respecter.

Arbalète

Même si la manipulation de l'arbalète s'apparente à celle d'une arme à feu, il ne faut jamais oublier que cet engin de chasse n'est ni plus ni moins qu'un arc monté sur un fût. Les mêmes techniques de chasse s'appliquent donc tant à l'arc qu'à l'arbalète. Cette arme a une portée réduite, semblable à celle d'un arc, très sensible à l'évaluation précise des distances. Le chasseur doit ainsi pratiquer son tir avant de chasser afin de bien connaître son arme, ses capacités et ses limites. La principale différence entre ces deux engins de chasse relève surtout du fait que l'apprentissage du tir est plus facile avec l'arbalète qu'avec l'arc. En respectant la portée de tir de cet engin, le tireur obtiendra des groupements convenables pour la chasse en moins de temps de pratique qu'avec l'arc.

De plus, il est très important que les chasseurs gardent à l'esprit que l'arbalète, à l'instar de tout autre engin de chasse, est une arme qui doit être manipulée avec la plus grande prudence : une arbalète armée doit être manipulée de la même façon qu'une arme à feu chargée. Une attention particulière doit également être apportée aux obstacles qui pourraient entraver la course des branches de l'arbalète au moment du tir.

Finalement, l'abattage d'un animal avec une arbalète se déroule de la même façon qu'avec un arc, l'animal mourant des suites de l'hémorragie causée par la flèche. Lorsqu'il s'agit d'un gros gibier, le chasseur doit donc attendre de trente minutes à quelques heures, selon la partie du corps où l'animal a été atteint. Ce délai permet à l'animal de se coucher et de mourir à la suite de l'hémorragie causée par la pointe de chasse. La région du cœur, du foie et des poumons demeure le point d'impact par excellence, la tête et le cou ne constituant pas des cibles convenables pour l'arbalète. Tout comme dans le cas de la chasse à l'arc, la pointe de la flèche doit être tranchante comme la lame d'un rasoir.

En 2008, la plupart des périodes de chasse à l'arc ont été remplacées par des périodes de chasse avec l'arbalète et l'arc. Veuillez consulter le tableau des périodes de chasse pour prendre connaissance de ces nouvelles modalités. Cette nouveauté ne s'applique pas pour la chasse à l'original dans les zones 13, 15, 16, 17 et 22 qui conservent des périodes de chasse exclusives à l'arc sauf pour certaines réserves fauniques, zecs et pourvoiries à droits exclusifs de ces zones qui avaient déjà remplacé leurs périodes de chasse à l'arc en périodes avec arbalète et arc.

Finalement, sauf dans les zones 17, 22, 23 et 24, la chasse avec une arbalète est toujours permise pendant une période de chasse avec armes à feu, au fusil ou à l'arme à chargement par la bouche.

Pour **chasser avec une arbalète**, un résident doit être titulaire du **certificat du chasseur** portant le code A ou B. Malgré l'information apparaissant au verso du certificat du chasseur, depuis 2007, le code F **ne permet plus** de chasser avec une arbalète.

Limites de prise

Caribou

Durant l'**automne**, on peut chasser :

- dans la zone 23 (nord) ou dans la zone 24 et y prélever deux caribous. On ne peut d'ailleurs être titulaire que d'un seul de ces deux permis : zone 23 (nord) automne ou zone 24 automne.

Durant l'**hiver**, on peut chasser :

- dans le secteur A de la zone 22 et y prélever **deux caribous**;
- dans la zone 23 (nord et sud) et y prélever **deux caribous en tout**; le permis pour non-résident n'est valide que dans la zone 23 (nord);
- dans le secteur B de la zone 22 et y prélever **deux caribous**.

Pour un **résident**, le **total des captures** peut donc atteindre huit caribous, soit deux l'automne et six l'hiver.

Quant au **non-résident**, il peut capturer six caribous, soit deux l'automne et quatre l'hiver.

Cerf de virginie

Il est permis à une personne de prélever **un seul** cerf de Virginie par année pour l'ensemble des zones sauf pour la zone 20. Toutefois, une personne qui abat d'abord un cerf sans bois en vertu d'un permis de chasse au cerf sans bois 1^{er} abattage (tirage au sort, page 22) dans la partie de zone indiquée sur ce permis peut, par la suite, abattre un second cerf de Virginie en vertu d'un permis régulier en respectant les règles en vigueur dans la période pendant laquelle elle chasse.

Un permis de chasse au cerf sans bois 1^{er} abattage ne peut être utilisé que si son titulaire détient aussi un permis régulier de chasse au cerf de Virginie valide.*

Dans la zone 20 (île d'Anticosti), du 1^{er} au 31 août, un chasseur peut prélever deux cerfs avec bois par séjour et, du 1^{er} septembre au 24 décembre, un chasseur peut, avec les permis prévus pour cet endroit, prélever quatre cerfs de Virginie par séjour, dont pas plus de deux cerfs avec bois. Des dispositions particulières sont en vigueur dans les réserves fauniques et les pourvoiries à droits exclusifs (voir Partage du permis de chasse au cerf sans bois et Chasse au cerf de Virginie en groupe, page 75).

Original

Il est permis d'abattre, au cours d'une même année, **un original par deux chasseurs** pour l'ensemble des zones où la chasse de cette espèce est permise. Dans les zecs Bas-Saint-Laurent, Bras-Coupé-Désert, Casault, Chapais, Pontiac, de la Rivière-Blanche et Saint-Patrice, la limite de prise est **d'un original par trois chasseurs**; dans toutes les autres zecs, la limite de prise est identique à la zone, soit un original par deux chasseurs.

Pendant une chasse contingentée dans une réserve faunique (droits de chasse généralement attribués par tirage au sort), la limite est ordinairement **d'un original par groupe** composé de trois ou quatre chasseurs participant à la même expédition de chasse.

Toutefois, dans les réserves fauniques des Chic-Chocs, de Dunière, de La Vérendrye, de Matane, de Portneuf et de Rimouski, **selon le forfait obtenu**, la limite de prise peut être d'un original par groupe de trois ou quatre chasseurs tel qu'il est indiqué au paragraphe précédent ou être établie comme suit :

- Réserve faunique des Chic-Chocs : Deux originaux par groupe de six ou huit chasseurs dont un doit être un original sans bois; la limite est alors d'un original par trois ou quatre chasseurs.

- Réserves fauniques de Dunière et de Matane :
 - Deux orignaux par groupe de six ou huit chasseurs dont un doit être un orignal sans bois; la limite est alors d'un orignal par trois ou quatre chasseurs.
 - Trois orignaux par groupe de six chasseurs dont deux doivent être des orignaux sans bois; la limite est alors d'un orignal par deux chasseurs.
 - Un orignal sans bois par groupe de deux chasseurs.
 - Deux orignaux sans bois par groupe de quatre chasseurs; la limite est alors d'un orignal par deux chasseurs.
 - Un orignal sans bois par groupe de trois ou quatre chasseurs dont un est âgé de moins de 18 ans.
- Réserves fauniques de La Vérendrye, de Portneuf et de Rimouski : Deux orignaux par groupe de six ou huit chasseurs; la limite est alors d'un orignal par trois ou quatre chasseurs.

Ours noir

Il est permis à un chasseur d'abattre deux ours noirs par année dont un doit être prélevé dans la **zone 10 l'automne**

Dindon sauvage

Il est permis à un chasseur d'abattre un dindon sauvage porteur d'une barbe par année.

Petit gibier

Certaines espèces de petit gibier sont soumises à des limites de prise et de possession. Ainsi, pour l'ensemble des gélinottes, tétas et perdrix grises, la limite de prise est de cinq en tout par jour et la limite de possession quinze en tout. Pour l'ensemble des lagopèdes, la limite de prise est de dix en tout par jour et la limite de possession de trente en tout. Dans la zone 8, pour l'ensemble des espèces lapin à queue blanche et lièvre d'Amérique, la limite de prise est de cinq en tout par jour et, à l'île du Havre Aubert (îles de la Madeleine, zone 21), une limite de deux lièvres d'Amérique par jour s'applique.

Quant aux oiseaux migrateurs, pour connaître les limites de prise et de possession selon les espèces, veuillez vous adresser au Service canadien de la faune, en téléphonant au 1 800 463-4311 ou consultez le site Internet www.qc.ec.gc.ca/faune/chasse/html/reglements.html. Sauf à la Journée de la relève (voir page 11), une personne titulaire de son permis de chasse aux oiseaux migrateurs peut prélever sa limite de prise quotidienne d'oiseaux migrateurs même si elle chasse en vertu du permis provincial de chasse au petit gibier d'une autre personne.

Pour les autres espèces de petit gibier, il n'y a aucune limite quant au nombre de prises pouvant être prélevé.

Transport, enregistrement et exportation

Apposition des coupons de transport et perforation de permis

Aussitôt qu'il a abattu un caribou, un cerf de Virginie, un orignal, un ours noir ou un dindon sauvage, le chasseur doit détacher de son permis le coupon de transport approprié et l'attacher sur l'animal. De plus, lorsqu'il tue un cerf sans bois en vertu d'un permis de chasse au cerf sans bois (tirage au sort) ou une femelle orignal adulte en vertu d'un permis de chasse à la femelle orignal adulte (tirage au sort), le chasseur doit perforer, à l'endroit prévu à cette fin, le permis de chasse alloué par tirage au sort pour cette catégorie d'animal. Lorsqu'il tue un cerf sans bois en vertu d'un permis de chasse au cerf sans bois 1^{er} abattage (tirage au sort), il doit détacher de ce permis le coupon de transport et l'attacher au cerf sans bois*. Dans les réserves fauniques et les pourvoies à droits exclusifs des règles particulières peuvent s'appliquer pour le cerf de Virginie (voir Partage du permis de chasse au cerf sans bois et Chasse au cerf de Virginie en groupe, page 75). Dans les réserves fauniques des règles particulières peuvent s'appliquer pour l'orignal (voir Partage du permis de chasse à la femelle orignal adulte, page 75)*.

Dans le cas de l'orignal, le chasseur doit veiller, le jour même de l'abattage, à ce que soit apposé sur l'animal le nombre de coupons de transport supplémentaires correspondant à la limite de prise annuelle établie (voir Limites de prise, page 17). Tout coupon supplémentaire doit provenir du permis de chasse d'une personne qui a légalement le droit de chasser l'orignal au moyen d'une arme permise pendant cette période et dans cette zone, dans cette pourvoie à droits exclusifs (voir page 26) ou dans cette zec où la chasse de cette espèce est contingentée, **et qui a participé** à l'expédition de chasse (voir page 22) pendant laquelle cet animal a été tué. De plus, s'il s'agit d'un orignal abattu dans une zone d'exploitation contrôlée, tout coupon supplémentaire doit provenir du permis d'une personne qui, avant la mort de l'animal, a acquitté les droits payables pour la chasse à l'orignal dans cette zec et s'est enregistrée au moment de son entrée dans cette zec.

Lors d'une chasse contingentée à l'orignal dans une réserve faunique, tous les coupons supplémentaires doivent provenir du permis de chasse des chasseurs qui font partie du groupe, tel qu'il est défini à la page Limites de prise (page 17). Dans les réserves fauniques des Chic-Chocs, de Dunière, de La Vérendrye, de Matane, de Portneuf et de Rimouski, lorsqu'un groupe est composé de six ou huit chasseurs, celui qui abat un orignal doit veiller, le jour même de l'abattage, à ce que soient apposés sur l'animal deux autres coupons de transport provenant des permis de chasse de deux autres chasseurs faisant partie du groupe de six ou trois autres coupons de transport provenant des permis de chasse de trois autres chasseurs faisant partie du groupe de huit. Lorsqu'un groupe est composé de sept chasseurs, lors de l'abattage du premier orignal, le chasseur doit voir à ce que soient apposés le jour même deux autres coupons et, lors de l'abattage du deuxième, voir à ce que soient apposés le jour même les trois autres coupons de transport des trois chasseurs restants. Lorsque la limite est d'un orignal par deux chasseurs, le chasseur qui abat un orignal doit veiller, le jour même de l'abattage, à ce que soit apposé sur l'animal un autre coupon de transport provenant du permis de chasse d'un autre chasseur faisant partie de ce groupe.

Un permis n'est plus valide lorsque le ou les coupons de transport en ont été détachés **ou qu'ils auraient dû l'être**. Des modalités particulières peuvent s'appliquer à la chasse au cerf de Virginie dans les réserves fauniques et les pourvoies à droits exclusifs (voir Partage du permis de chasse au cerf sans bois et Chasse au cerf de Virginie en groupe, page 75) ainsi qu'à la chasse à l'orignal dans les réserves fauniques (voir Partage du permis de chasse à la femelle orignal adulte, page 75)*.

Lorsqu'un jeune abat un gros gibier ou un dindon sauvage en vertu du permis régulier ou du permis de chasse au cerf sans bois 1^{er} abattage d'un adulte, le jeune doit y apposer le coupon de transport du permis en vertu duquel il a chassé et voir à respecter les obligations subséquentes tel l'enregistrement du gibier en son nom. Lorsque ce permis devient expiré, c'est-à-dire lorsque tous les coupons de transport en ont été détachés, ni l'adulte ni le jeune ne peuvent chasser à nouveau l'animal indiqué à ce permis cette année-là. Lorsqu'un jeune abat un cerf sans bois en vertu du permis de chasse au cerf sans bois d'un adulte, le jeune doit perforer le permis en vertu duquel il a chassé et voir à respecter les obligations subséquentes tel l'enregistrement du cerf sans bois en son nom. Lorsqu'il est perforé ce permis devient expiré. La même règle s'applique au permis de chasse à la femelle orignal.*

Transport et enregistrement du gibier

Dans les 48 heures suivant sa sortie du lieu de chasse, le chasseur qui a abattu un caribou, un cerf de Virginie, un orignal, un ours noir ou un dindon sauvage doit présenter lui-même son permis et faire enregistrer son animal auprès d'une personne, d'une société ou d'une association autorisée par le Ministère. **Il doit y déclarer le calibre de l'arme à feu utilisée et le numéro de la plaque d'immatriculation du véhicule utilisé pour le transport du gibier***, puis permettre le poinçonnage du ou des coupons de transport et, s'il s'agit d'un orignal mâle, en permettre le marquage des bois. Dans le cas d'un orignal, le chasseur doit aussi présenter les permis dont les coupons de transport ont été apposés sur l'animal. Des modalités particulières peuvent s'appliquer à la chasse au cerf de Virginie dans les réserves fauniques et les pourvoiries à droits exclusifs (voir Partage du permis de chasse au cerf sans bois et Chasse au cerf de Virginie en groupe, page 75) ainsi qu'à l'orignal dans les réserves fauniques (voir page 75).*

Tout chasseur qui a abattu un gros gibier ou un dindon sauvage doit, à la demande d'un agent de protection de la faune, laisser celui-ci l'enregistrer immédiatement.*

Tout dindon sauvage abattu doit être transporté et produit au complet, éviscéré ou non, à une station d'enregistrement.*

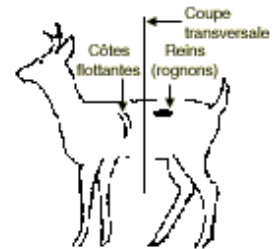
Le chasseur qui abat un ours noir doit, lors de l'enregistrement, présenter la carcasse ou la fourrure de l'animal.

Tout caribou ou tout orignal abattu doit être transporté et produit à une station d'enregistrement à l'état entier ou en quartiers identifiables.



Dans le cas d'un orignal produit en quartiers, le chasseur doit aussi produire et rendre accessible la tête entière. À défaut de quoi, il doit produire et rendre accessible la mâchoire inférieure complète et, s'il s'agit d'un mâle, les bois attachés à la calotte crânienne ou à une partie de celle-ci.

Tout cerf de Virginie abattu doit être transporté et produit à une station d'enregistrement à l'état entier ou en un maximum de deux parties à peu près égales, séparées transversalement à la hauteur des côtes flottantes ou des reins (rognons) (voir schéma suivant). **De plus, lorsque le cerf est séparé en deux, le chasseur doit présenter les deux parties sans que la tête et les parties génitales externes (scrotum ou vulve) aient été détachées de l'une des parties de l'animal.**



Un chasseur doit payer le tarif applicable pour l'enregistrement d'un animal.

Après l'enregistrement, le chasseur doit veiller à ce que le ou les coupons de transport restent fixés à l'animal jusqu'au moment du dépeçage ou de l'entreposage ou, s'il s'agit d'un ours noir, sur la peau jusqu'au moment de l'apprêtage.

Stations d'enregistrement

Pendant la période de chasse, l'enregistrement d'un gros gibier ou d'un dindon sauvage peut se faire aux diverses stations d'enregistrement de la faune autorisées par le Ministère. De plus, l'enregistrement peut s'effectuer dans certains bureaux régionaux du Ministère relevant de la direction générale de la Protection de la faune (voir à la fin de la publication).

Pour plus de renseignements sur la localisation, les dates et les heures d'ouverture de ces stations d'enregistrement, communiquez avec le Service aux citoyens du Ministère au 1 866 248-6936, consultez la liste en ligne sur son site Internet au www.mrnf.gouv.qc.ca/faune/stations/index.jsp ou prenez contact avec l'un de ses bureaux en région où d'ailleurs ces renseignements sont affichés à la porte (voir liste à la fin de la publication).

Exportation

Le coupon de transport poinçonné permet de transporter hors du Québec un gros gibier ou une partie de celui-ci, dont la fourrure. Toutefois, dans le cas de l'ours noir, un permis d'exportation CITES est généralement requis si l'on veut transporter cet animal ou une de ses parties hors du Canada (voir page 25).

De plus, pour exporter une fourrure brute hors du Québec, une personne, autre qu'un non-résident, à l'égard du produit de sa propre chasse, doit être titulaire d'un permis de commerçant ou d'apprêteur et se procurer le formulaire d'exportation délivré par le Ministère.

Abattage d'un gros gibier par méprise

Malgré qu'il soit de la responsabilité du chasseur de bien identifier l'animal sur lequel il tire ou de s'assurer que les membres d'une même expédition ou groupe de chasse à l'orignal puissent communiquer entre eux lorsque l'un d'eux tire sur un animal, chaque année, durant la période de chasse et à la suite d'une erreur d'identification ou d'une interprétation erronée d'une situation, des chasseurs abattent des gros gibiers par méprise.

Les cas les plus fréquents sont les suivants :

- un chasseur tue plus d'animaux que la limite de prise autorisée;
- un chasseur tue un cerf de Virginie sans bois ou une femelle orignal ou un veau orignal, alors qu'il n'est pas autorisé à le faire;
- les chasseurs d'une même expédition tuent plus d'originaux que la limite de prise;
- lors d'une chasse contingentée dans une réserve faunique, les chasseurs d'un même groupe tuent plus d'originaux que la limite de prise.

Voici les modalités mises en place par le Ministère pour traiter ces cas, afin de responsabiliser les chasseurs et de bien départager les cas de braconnage. Conséquemment, lorsqu'un chasseur abattra par méprise un gros gibier et qu'il se conformera aux modalités mentionnées ci-après, il bénéficiera d'une présomption de diligence raisonnable et son cas sera traité d'une manière non judiciaire.

1. Lorsque le gros gibier abattu par méprise est un cerf de Virginie sans bois ou un orignal femelle ou veau dont la chasse est interdite ou pour lequel le chasseur n'est pas titulaire d'un permis spécial délivré par tirage au sort, il doit immédiatement détacher le coupon de transport de son permis de chasse, l'apposer sur l'animal et cesser de chasser l'espèce en cause, son permis n'étant plus valide.

Dans le cas d'un orignal, le chasseur n'a pas à veiller à ce que soient attachés à l'animal, le jour même de l'abattage, le nombre prévu de coupons de transport supplémentaires. Le Ministère ne vise pas à pénaliser les autres membres de l'expédition ou du groupe pour cette méprise. Cette expédition de chasse à l'orignal prendra cependant fin si le nombre minimal requis de personnes n'est plus atteint (voir page 17). Une nouvelle expédition peut être reformée avec de nouvelles personnes pour continuer à chasser. Dans le cas du groupe de chasseurs dans une réserve faunique, la chasse des autres membres doit immédiatement cesser si le nombre de personnes requis pour former un groupe n'est plus atteint.

2. Le chasseur doit prendre les dispositions pour ne pas abandonner ou gaspiller la chair comestible de l'animal, en l'éviscérant, l'entreposant et le transportant adéquatement jusqu'à l'enregistrement auprès d'un agent de protection de la faune.
3. Le chasseur doit enregistrer l'animal auprès d'un agent de protection de la faune. À cette fin, le chasseur doit joindre sans délai un agent de protection de la faune au bureau de la Protection de la faune le plus près du lieu d'abattage (voir à la fin de la publication), ou appeler **S.O.S. braconnage au 1 800 463-2191**.
4. Lors de l'enregistrement, le chasseur doit remettre l'animal à l'agent de protection de la faune.

Toutefois, les cas de braconnage qui découlent de comportements volontaires ou irresponsables de la part des chasseurs feront l'objet d'une enquête par les agents de protection de la faune et seront traités de manière judiciaire, tel qu'il est prévu par la loi. Les cas d'abattage accidentel par exemple, le fait de tuer deux animaux d'une seule balle, seront traités conformément aux dispositions énoncées à la section Abattage accidentel (voir page 24).

➡ Dindon sauvage*

Au printemps 2008, une chasse au dindon sauvage est instaurée dans toutes les zones du Québec (voir page 31). La chasse au dindon sauvage est désormais interdite en automne.

En plus d'être détenteur du certificat du chasseur, pour obtenir un permis de chasse au dindon sauvage, il faut être titulaire d'une attestation qui confirme qu'on a suivi le cours sur la chasse au dindon sauvage. Pour obtenir de l'information sur ce cours veuillez vous adresser à la Fédération québécoise des chasseurs et pêcheurs au (418) 622-4006, au 1 888 523-2863 ou consulter son site Internet www.fqf.qc.ca.

La chasse est permise à partir d'une demi-heure avant le lever du soleil jusqu'à midi. Pour chasser cette espèce, il faut porter son permis de chasse au dindon sauvage et son attestation du cours sur la chasse au dindon sauvage.

Les engins de chasse autorisés sont les fusils de calibre 10 et 12 utilisant des cartouches à grenaille d'un diamètre de 2,60 à 3,40 millimètres; les armes à poudre noire utilisant de la grenaille d'un diamètre de 2,60 à 3,40 millimètres sont aussi permises. Les cartouches numérotées 4, 5 ou 6 sont donc permises. L'arbalète et l'arc, ainsi que les flèches permettant un diamètre de coupe de 22 mm (7/8 po) ou plus le sont également.

Seul le dindon porteur d'une barbe peut être chassé et la limite de prise est d'un dindon par année.

Un jeune peut chasser le dindon sauvage en vertu du permis de chasse au dindon sauvage d'un adulte (adulte qui l'accompagne, parent ou conjoint de ce dernier); il doit alors porter son certificat approprié à l'arme utilisée, ainsi que son attestation de chasse au dindon sauvage et, le cas échéant, sa carte d'étudiant valide. S'il abat un dindon, il doit alors y apposer le coupon de transport du permis de l'adulte et voir à respecter les obligations subséquentes tel l'enregistrement du gibier en son nom. Ni le jeune ni l'adulte ne pourront par la suite chasser le dindon cette année-là.

Pour la chasse au dindon sauvage, le titulaire d'un permis d'initiation n'est pas obligé de détenir l'attestation du cours sur la chasse au dindon sauvage, mais son accompagnateur doit être titulaire de cette attestation.

Le chasseur qui abat un dindon sauvage doit immédiatement détacher le coupon de transport faisant partie de son permis et l'attacher à l'animal. Dans les 48 heures suivant sa sortie du lieu de chasse, le chasseur qui a abattu un dindon sauvage doit présenter lui-même son permis et faire enregistrer son animal auprès d'une personne, d'une société ou d'une association autorisée par le Ministère. Il doit y déclarer le calibre de l'arme à feu utilisée et le numéro de la plaque d'immatriculation du véhicule utilisé pour le transport du gibier. Après l'enregistrement, le chasseur doit veiller à ce que le coupon de transport reste fixé à l'animal jusqu'au moment du dépeçage ou de l'entreposage.

Tout dindon sauvage abattu doit être transporté et produit au complet, éviscéré ou non, à une station d'enregistrement.

Tout chasseur qui a abattu un dindon sauvage doit, à la demande d'un agent de protection de la faune, laisser celui-ci l'enregistrer immédiatement.

Pendant la période de chasse, l'enregistrement d'un dindon sauvage peut se faire aux diverses stations d'enregistrement de la faune autorisées par le Ministère.

Le port d'un dossard orange fluorescent n'est pas obligatoire pour chasser le dindon sauvage.

Comme le dindon sauvage n'est pas un petit gibier, les dispositions du tir à partir des chemins publics applicables au gros gibier s'appliquent intégralement à cette espèce même s'il n'appartient pas à la catégorie gros gibier.

Il est interdit d'utiliser un chien pour chasser le dindon sauvage.

Il est interdit d'appâter le dindon sauvage pour le chasser.

Un non-résident ne peut obtenir de permis pour chasser le dindon sauvage.

Le dindon sauvage peut être gardé en captivité sans permis et libéré dans la nature. Toutefois, il est interdit de libérer le dindon sauvage dans les zones 4, 5, 6 et 8.

Périodes d'appâtage de l'ours noir

Dans le cas de l'ours noir, une substance nutritive ne peut être déposée pour l'appâter au cours de la période du 1^{er} juillet au 15 août en ce qui concerne les zones 16, 17, 19 sud, 23, 24 et 29 ni au cours de la période du 1^{er} juillet au 31 août en ce qui concerne les zones 1 à 15, 18 et 26 à 28.

Renseignements utiles pour la chasse à l'original

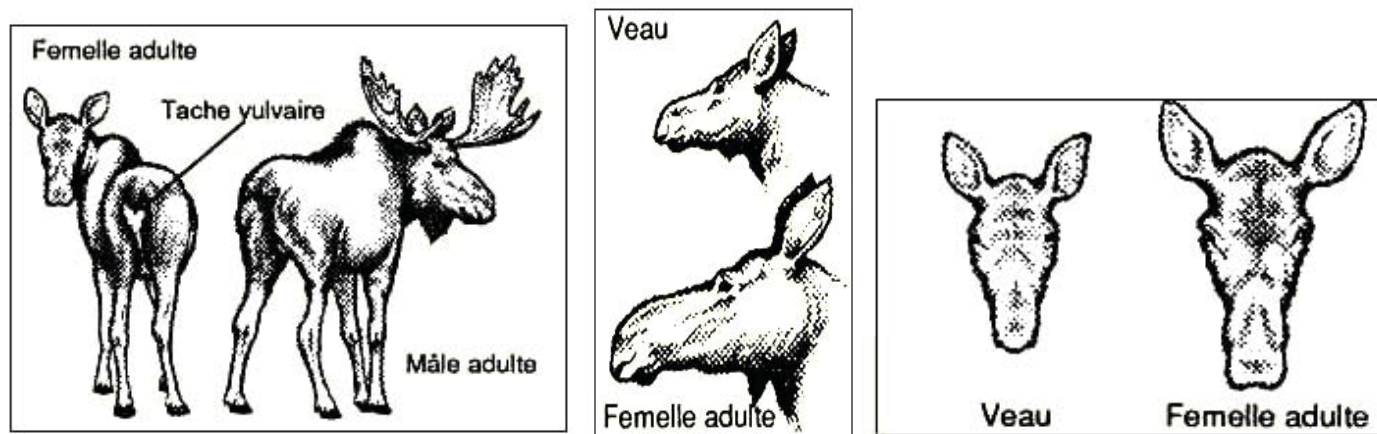
Identification du sexe et de l'âge d'un original

Les indices suivants servent de guide; dans le doute, abstenez-vous de tirer.

Les bois : les bois représentent le seul indice vous certifiant que l'animal est un mâle adulte. Si les bois ne sont pas apparents, il peut s'agir d'une femelle adulte ou d'un veau.

Pendant les périodes où la chasse au veau est interdite, on peut chasser l'original portant des bois de 10 cm ou plus.

Pendant les périodes où seule la chasse à l'original sans bois est permise, la chasse à l'original portant des bois de moins de 10 cm est aussi permise.



La tache vulvaire : les femelles adultes ont généralement une tache triangulaire, de couleur blanche, allant du dessous de la queue à la base de la vulve.

La taille : Les originaux adultes ont une hauteur au garrot (bosse sur le dos) de 1,5 m à 1,8 m (hauteur d'un humain) tandis que chez les veaux, la hauteur au garrot dépasse rarement 1,2 m (hauteur de la poitrine d'un humain).

La forme de la tête : vue de profil, la tête des veaux est plus courte que celle des originaux adultes. Le museau des veaux est petit et fin, comparativement à celui des originaux adultes qui est protubérant et renflé.

Vue de face, la tête des veaux est triangulaire et leur museau est assez pointu, alors que la tête des originaux adultes est plutôt rectangulaire.

Le comportement : les veaux ont un comportement très affectueux envers leur mère et ils se déplacent rarement seuls. Lorsqu'une femelle accompagnée d'un ou deux veaux est dérangée, les veaux se dirigent vers elle, touchent parfois son museau avec le leur et la suivent de près quand elle s'éloigne. Les originaux adultes d'environ un an et demi, qui sont parfois vus avec des femelles plus âgées, sont beaucoup plus indépendants.

Plan de gestion de l'original

Années d'application

Zones	2008	2009	2010	2011
1	Mâle, veau Tirage au sort pour la femelle	Mâle, veau Tirage au sort pour la femelle	Mâle, veau Tirage au sort pour la femelle	Mâle, veau Tirage au sort pour la femelle
2, 3, 4, 6, 7, 10, 11, 12, 13*, 14, 15**, 16*, 18, 22 (sauf le secteur Weh Sees Indohoun), 26, 27 et 28	Mâle et veau	Mâle, veau, femelle	Mâle et veau	Mâle, veau, femelle
5, 8, 19 sud, 20 et 29	Mâle, veau, femelle	Mâle, veau, femelle	Mâle, veau, femelle	Mâle, veau, femelle
9, 17 et le secteur Weh Sees Indohoun de la zone 22	Original avec bois (10 cm ou plus)	Original avec bois (10 cm ou plus)	Original avec bois (10 cm ou plus)	Original avec bois (10 cm ou plus)
19 nord, 21, 23 et 24	Chasse interdite	Chasse interdite	Chasse interdite	Chasse interdite

Note : Les modalités de chasse dans les réserves fauniques, de même que dans certaines zecs et pourvoiries à droits exclusifs, diffèrent généralement des zones.

* Dans les zones 13 et 16, la chasse à la femelle original adulte est permise chaque année pendant une période de chasse à l'arc seulement et, dans certaines zecs et pourvoiries à droits exclusifs de la zone 13, pendant la période de chasse à l'arbalète et à l'arc.

** Des modifications pourraient être apportées à l'exploitation de la femelle original adulte dans la zone 15. Pour plus d'information, veuillez vous renseigner auprès du Service aux citoyens ou de l'un des bureaux régionaux apparaissant à la fin de la publication.

La notion d'expédition de chasse à l'orignal

Comment la respecter?

Depuis plusieurs années, les chasseurs doivent participer à une expédition pour chasser l'orignal. Notez que les obligations entourant cette notion d'expédition n'ont pas été modifiées; depuis 1996, elles sont demeurées exactement les mêmes.

Les précisions qui suivent ne comprennent pas toutes les situations possibles. Toutefois, les chasseurs qui observent ces limites s'assurent de respecter la notion d'expédition de chasse à l'orignal.

Une expédition de chasse à l'orignal débute...

Une expédition de chasse à l'orignal débute par la présence simultanée, sur un même lieu de chasse, pendant la période de chasse, d'un minimum de deux personnes qui ont convenu de chasser ensemble et qui sont titulaires de permis de chasse à l'orignal valables pour le type d'engin, ainsi que pour la zone et la période concernées.

L'expédition se continue si...

Une expédition de chasse se continue tant et aussi longtemps qu'une personne, en ayant fait partie à un moment donné, pratique, jour après jour, la chasse à l'orignal en ce lieu de chasse. Il est de la responsabilité du chasseur de s'assurer que le coupon de transport d'un autre titulaire de permis qui a participé à cette expédition puisse toujours être apposé sur l'orignal le jour même de l'abattage.

L'expédition prend fin lorsque...

Une expédition de chasse prend fin lorsqu'un orignal est abattu ou lorsque aucune des personnes qui a fait partie de l'expédition n'a pratiqué la chasse à l'orignal au cours d'une journée dans ce lieu de chasse. Dans ce dernier cas, avant de reprendre leurs activités de chasse, les personnes doivent former une nouvelle expédition, tel que cela est énoncé au premier paragraphe. Notes :

- Pendant la durée de l'expédition, lorsqu'une personne utilise son domicile, ce dernier est assimilable au camp de chasse et le trajet pour se rendre chasser est, quant à lui, assimilable au lieu de chasse.
- Ces précisions sur la notion d'expédition sont valables partout sauf dans les réserves fauniques où c'est la notion de groupe qui s'applique (voir « Limites de prise » page 17).
- Dans les zecs, elles s'appliquent en tenant compte des autres dispositions particulières prévues à la réglementation (voir « Apposition des coupons de transport » page 18), notamment l'obligation que trois personnes aient participé à l'expédition dans certains cas (voir « Limites de prise » page 17). **Dans les zecs, le lieu de chasse correspond au secteur ou à l'endroit inscrit sur la preuve d'enregistrement.**

Tirages au sort

Des tirages au sort pour la chasse au gros gibier se tiennent annuellement. Les chasseurs peuvent s'inscrire à deux types de tirage au sort soit pour obtenir un permis de chasse contingenté (orignal femelle adulte, cerf sans bois, cerf sans bois 1^{er} abattage ou caribou), ou pour obtenir un séjour de chasse dans une réserve faunique.

Les permis de chasse contingentés donnent la possibilité aux gagnants de chasser l'animal désigné au permis, à l'endroit indiqué. Les réserves fauniques offrent de la chasse à l'orignal ou au cerf de Virginie dans des secteurs réservés aux gagnants des tirages.

Ces tirages sont généralement gérés par la Société des établissements de plein air du Québec (Sépaq). Le tableau qui suit indique les périodes d'inscription et les dates des différents tirages.

Noms des tirages	Périodes d'inscription	Tirages
Orignal et cerf de Virginie dans les réserves fauniques	Décembre jusqu'au 31 janvier	Mi-février
Permis de chasse au caribou		
Permis de chasse à l'orignal femelle adulte	Décembre jusqu'au 31 mai	Mi-juin
Permis de chasse au cerf sans bois et permis de chasse au cerf sans bois 1^{er} abattage	De la fin du mois d'avril jusqu'au 31 mai	Mi-juin

Des règles spécifiques s'appliquent à chaque tirage. Pour obtenir plus d'informations, vous êtes invités à vous renseigner auprès de la Sépaq en téléphonant au 418 890-6527 ou au 1 800 665-6527 ou encore à visiter son site Internet au www.sepaq.com. Pour obtenir de l'information concernant un séjour de chasse dans la réserve faunique Duchénier veuillez téléphoner au 418 735-5222 ou visiter le site Internet www.reserve-duchenier.com et pour la réserve faunique Dunière, veuillez téléphoner au 418 756-6174, sans frais 1 888 730-6174 ou visiter le site Internet www.cgrmp.com.

Recherche la nuit d'un gros gibier blessé

Peut-on, la nuit, rechercher un gros gibier blessé?

Après avoir tiré sur un gros gibier, selon la partie où l'animal a été atteint, le chasseur laisse généralement s'écouler un certain laps de temps avant d'entreprendre la recherche. Ce délai permet à l'hémorragie de faire son oeuvre et l'animal est souvent retrouvé mort à quelques centaines de mètres de l'endroit où il a été tiré. Il arrive cependant que la recherche se prolonge jusqu'à la tombée de la nuit, après les heures légales de chasse. De quelle façon **un chasseur peut-il légalement rechercher**, la nuit, un gros gibier sur lequel il a tiré?

Les précisions qui suivent ne comprennent pas toutes les situations possibles. Toutefois, en observant ces limites, on s'assure de procéder légalement à la recherche.

La Loi sur la conservation et la mise en valeur de la faune définit comme suit l'action de chasser : « pourchasser un animal, le poursuivre, le harceler, le traquer, le mutiler, l'appeler, le suivre, être à son affût, le localiser, ou tenter de le faire, **tout en étant en possession d'une arme**, ou tirer cet animal, le tuer, le capturer, ou tenter de le faire, à l'exception de le piéger ». Elle dit aussi que nul ne peut abandonner la

chair comestible d'un gros gibier qu'il a tué à la chasse à l'exception de la chair d'ours. Cette loi interdit par ailleurs de chasser le gros gibier la nuit avec un projecteur ainsi que d'utiliser un projecteur la nuit pour déceler la présence d'un animal dans un endroit fréquenté par le gros gibier.

La recherche de nuit d'un gros gibier blessé doit respecter les dispositions légales mentionnées précédemment. Elle ne peut donc pas être effectuée avec un projecteur, ni lorsqu'on est en possession d'une arme. Comme on ne peut utiliser de projecteur, l'usage d'un autre appareil d'éclairage, tel un fanal à pile ou au gaz, est tout indiqué dans ces circonstances. Un tel appareil permettra de suivre la trace laissée par l'animal blessé et éventuellement de le retrouver s'il est mort ou suffisamment affaibli pour ne pouvoir s'enfuir.

Pour accommoder les chasseurs, lors d'une telle recherche la nuit, l'utilisation d'une lampe de poche ou d'une lampe frontale dont la source d'alimentation est un courant continu d'au plus 6 volts est **acceptée**.

Si, en cherchant, on se rend compte que l'animal s'enfuit devant nous, une période d'attente plus longue s'impose. On devrait alors bien identifier l'endroit où on a vu les derniers signes de son passage et rebrousser chemin, quitte à attendre la levée du jour pour reprendre la recherche à l'endroit où on l'a laissée.

Qu'en est-il d'une recherche après la fermeture de la période de chasse?

Si une recherche se poursuit après la fermeture de la période de chasse, le même principe s'applique; la recherche doit s'effectuer sans armes.

Utilisation d'un chien pour retrouver un gros gibier blessé

Après avoir tiré sur un gros gibier, il arrive que le chasseur ait de la difficulté à le retrouver. Dans certains cas, on doit même se résigner à abandonner la recherche vu l'insuffisance de traces laissées par l'animal blessé. Un chien dressé à cette fin pourrait-il être utilisé pour retrouver un gros gibier qu'on a blessé à la chasse?

La Loi sur la conservation et la mise en valeur de la faune définit comme suit l'action de chasser : « pourchasser un animal, le poursuivre, le harceler, le traquer, le mutiler, l'appeler, le suivre, être à son affût, le localiser, ou tenter de le faire, **tout en étant en possession d'une arme**, ou tirer cet animal, le tuer, le capturer, ou tenter de le faire, à l'exception de le piéger ».

Cette loi interdit par ailleurs de laisser errer un chien dans un endroit où l'on trouve du gros gibier. Le Règlement sur la chasse, quant à lui, ne permet l'usage d'un chien que pour la chasse au petit gibier. Lois et règlements sont muets en ce qui concerne la recherche, à l'aide d'un chien, d'un gros gibier qu'on a blessé à la chasse.

Cette recherche ne constitue pas une activité de chasse, à condition que les personnes qui participent à la recherche d'un gros gibier blessé (et probablement mort) à l'aide d'un chien **ne soient pas en possession d'une arme**. De plus, le chien utilisé ne peut être considéré comme « errant » puisqu'il agit dans un but précis, soit celui de récupérer, sous le contrôle de son maître, un gros gibier qui a été blessé et qui est probablement mort.

En respectant les conditions inscrites sous la rubrique Recherche la nuit d'un gros gibier blessé à la page 22, un chien peut également être utilisé la nuit ou après la fermeture de la période de chasse.

Chasse avec des chiens

Dressage, compétition et chasse

Il est permis d'utiliser un chien de chasse pour chasser le petit gibier. Les activités de dressage et de compétition de chiens de chasse (chien rapporteur, chien d'arrêt et leveur, chien courant) à l'aide d'un animal autre que l'original, l'ours noir, le cerf de Virginie, le caribou et le boeuf musqué sont permises du 1^{er} juillet au 1^{er} avril de l'année suivante lorsque la personne qui pratique ces activités n'est pas en possession d'une arme.

La compétition et le dressage de chiens de chasse de race Beagle, spécialisés pour la chasse aux lièvres et aux lapins, sont permis toute l'année dans les boisés privés, avec la permission du propriétaire, à la condition que l'on ne soit pas en possession d'une arme.

Les activités de dressage et de compétition de chiens de chasse à l'aide de cailles, de colins de Virginie, de faisans, de francolins, de perdrix bartavelles, de perdrix choukars, de perdrix rouges, de pigeons bisets et de pintades sont permises toute l'année. La chasse est permise au cours de ces activités pourvu que celles-ci se déroulent sur un terrain privé et dans un endroit qui n'est habituellement pas fréquenté par le gros gibier. La personne qui chasse doit être titulaire du permis de chasse au petit gibier.

Au cours de toute activité de dressage ou de compétition de chiens de chasse, autre que le chien rapporteur, d'arrêt ou leveur, le propriétaire ou le gardien du chien doit être présent; il doit surveiller le chien et s'assurer qu'il porte un collier où sont inscrits **le nom et le numéro de téléphone du propriétaire**.

L'utilisation d'un système permettant la communication sonore entre le chasseur et un chien de chasse est autorisée au cours des activités de chasse.

Il est interdit :

- d'utiliser un chien pour chasser le caribou, le cerf de Virginie, l'original, l'ours noir **ou le dindon sauvage**;
- de laisser errer un chien dans un endroit fréquenté par le gros gibier;
- de pratiquer des activités de dressage et de compétition de chiens de chasse à l'aide d'un animal ou de chasser avec un chien dans la zone 20 (île d'Anticosti).

Chasse de nuit au raton laveur

Dans les zones 4, 5, 6, 7 et 8, on peut chasser le raton laveur, la nuit, à condition d'être accompagné d'un chien de chasse de type courant d'une race « Hound » et d'utiliser une carabine de calibre .22 à percussion latérale. Le chasseur doit aussi, avant 16 heures, indiquer à la Direction de la protection de la faune responsable de la région visée la date et le lieu où il entend chasser, fournir le nom des personnes qui l'accompagnent et du responsable du groupe de même que son numéro de certificat du chasseur. De plus, il est permis d'utiliser, au cours de cette activité, une lampe dont la source d'alimentation est un courant continu d'au plus 6 volts.

➡ Chasse à l'aide d'oiseaux de proie*

La chasse à l'aide d'oiseaux de proie est maintenant permise au Québec, sauf dans les zones 17, 22, 23 et 24.

Pour la pratiquer, il faut être titulaire d'un permis de chasse au petit gibier à l'aide d'un oiseau de proie et d'un permis de fauconnier ou d'apprenti fauconnier. La chasse doit se pratiquer avec les oiseaux de proie suivants : l'autour, la buse, la crécerelle, l'épervier, le faucon ou un hybride de l'une de ces espèces, qui sont légalement gardés en captivité.

De plus, toute personne titulaire d'un permis de chasse au petit gibier à l'aide d'un oiseau de proie peut pratiquer cette chasse **si elle est accompagnée du titulaire d'un permis de fauconnier**.

Le chasseur ou le fauconnier qui l'accompagne doit, lors de la pratique d'activités de chasse, demeurer en tout temps en contact avec l'oiseau de proie et, à cette fin, il doit le munir d'un émetteur et se munir d'un récepteur permettant de le localiser.

Les espèces qu'il est permis de chasser avec des oiseaux de proie sont les suivantes : tous les oiseaux faisant partie de la catégorie du petit gibier, les lièvres, le lapin à queue blanche et la marmotte commune. La période de chasse est la même que la période de chasse avec armes à feu prévue pour chacune de ces espèces. Toutefois, la chasse à l'aide d'oiseaux de proie est permise toute l'année pour la caille, le colin de Virginie, le faisán, le francolin, la perdrix bartavelle, la perdrix choukar, la perdrix rouge, le pigeon biset et la pintade.

Pour obtenir un permis de chasse au petit gibier à l'aide d'un oiseau de proie vous devez vous adresser à une direction régionale de l'aménagement de la faune du ministère des Ressources naturelles et de la Faune dont la liste apparaît à la fin de la publication.

Vente, achat et possession de gibier et de fourrure

Vente et achat de gibier et de fourrure

La vente, l'échange et l'achat de vésicules biliaires et de bile d'ours sont interdits. Il est interdit de vendre, d'acheter ou d'échanger de la chair de caribou prélevé à la chasse sportive au Québec, de cerf de Virginie (sauf si le cerf provient d'une ferme cynégétique), d'orignal, de gélinotte huppée, de lagopède alpin, de lagopède des saules, de perdrix grise, de tétas du Canada et de tétas à queue fine. Il est également interdit d'acheter, de vendre ou d'échanger des oiseaux migrateurs.

La vente, l'échange et l'achat de la chair de tout autre animal qui a été prélevé légalement sont permis du troisième jour après l'ouverture de la chasse de cet animal, jusqu'au quinzième jour après la fermeture sauf la chair de la grenouille léopard, de la grenouille verte et du ouaouaron qui est permise toute l'année.

Un chasseur résident n'est pas tenu de détenir un permis de commerçant ni d'apprenti de fourrures pour vendre ou apprêter les fourrures qui sont le produit de sa propre chasse.

Possession d'animal ou de fourrure

La possession de vésicules biliaires d'ours détachées de la carcasse de l'animal est interdite. Toute personne qui transporte ou qui a en sa possession un animal (ou une partie de celui-ci) ou de la fourrure non apprêtée doit, à la demande d'un agent de protection de la faune ou d'un assistant à la protection de la faune, s'identifier et en indiquer la provenance.

Abattage accidentel

On entend par abattage accidentel le fait de capturer ou de tuer accidentellement, donc de manière fortuite, imprévisible et involontaire, un animal sans être titulaire du permis approprié. Il peut s'agir aussi d'un animal dont le prélèvement est interdit à cette période ou qui a été abattu à l'aide d'un engin non autorisé.

Le Ministère tient à rappeler qu'il est de la responsabilité du chasseur de bien identifier l'animal sur lequel il tire ou de s'assurer que les membres d'une même expédition ou d'un même groupe de chasseurs à l'orignal puissent communiquer entre eux lorsque l'un d'eux tire sur un animal. On ne peut pas considérer comme abattage accidentel le fait de tuer un animal à la chasse à la suite d'une erreur d'identification ou d'une interprétation erronée d'une situation, tel que l'abattage d'une femelle orignal ou d'un cerf de Virginie sans bois sous prétexte que l'on croyait qu'il s'agissait d'un mâle ou d'un veau dans le cas de l'orignal, ou encore, l'abattage de plus d'animaux que la limite de prise permise au cours d'une expédition de chasse (voir l'encadré « Abattage d'un gros gibier par méprise » à la page 19).

Toute personne qui trouve ou capture un animal accidentellement doit, sans délai, si l'animal est indemne et vivant, le remettre en liberté.

S'il s'agit de l'une des espèces suivantes, à savoir boeuf musqué, carcajou, caribou, cerf de Virginie, cougar, coyote, loup, lynx du Canada, lynx roux, opossum d'Amérique, orignal, ours blanc, ours noir, renard gris et oiseaux de proie et que l'animal est blessé ou mort, il est obligatoire de le déclarer sans délai à un agent de protection de la faune et, si ce dernier l'exige, de le lui remettre pour confiscation.

Par ailleurs, il est interdit de posséder un oiseau migrateur visé par la Loi de 1994 sur la convention concernant les oiseaux migrateurs à moins d'être titulaire d'un permis délivré à cette fin. Pour plus de renseignements concernant les oiseaux migrateurs, on peut communiquer avec le Service canadien de la faune, au 1 800 463-4311.

Indemnité pour accident

Le titulaire d'un permis de chasse qui subit une blessure (invalidité totale et permanente ou perte complète d'un membre ou perte entière et incurable d'un oeil) résultant directement de la pratique légale de la chasse à des fins récréatives ou ses ayants droits s'il décède, peut, à certaines conditions, recevoir une indemnité forfaitaire variant entre 2 500 \$ et 5 000 \$. Pour tout renseignement, on doit s'adresser au Ministère au 418 627-8688.

Chasse par une personne handicapée

Toute personne atteinte d'une déficience physique persistante et significative qui l'empêche de chasser conformément à la Loi sur la conservation et la mise en valeur de la faune peut être autorisée à passer outre à certaines dispositions de cette loi aux conditions déterminées par le Ministère. Ces autorisations **ne s'appliquent qu'à leur titulaire**, elles sont de deux types :

- Prendre place sur ou à bord d'un véhicule ou d'une remorque immobilisé et être en possession d'une arbalète armée ou d'une arme à feu chargée et tirer avec une arme à feu, un arc ou une arbalète à partir de ce véhicule ou de cette remorque. Cette autorisation vise une personne dont la déficience physique limite celle-ci à se déplacer seulement à l'aide d'un fauteuil roulant ou de tout autre moyen similaire.

- Chasser avec une arbalète pendant une période où la chasse à l'arc est permise, sauf dans les zones 17, 22, 23 et 24. Cette autorisation vise une personne dont la déficience physique l'empêche d'utiliser un arc de chasse de manière répétitive et efficace, en situation de chasse et de pratique.

Pour ce faire, on doit se procurer le « Document explicatif à l'intention du demandeur et du professionnel de la santé » ainsi que les formulaires « Demande d'autorisation de chasse pour personne handicapée » et « Certificat attestant de la déficience physique ». On doit faire remplir ce dernier formulaire par un médecin, un ergothérapeute ou un physiothérapeute et l'expédier au bureau du Ministère de la région de résidence (voir à la fin de la publication). Ces documents se trouvent également dans les bureaux régionaux.

Important : Un chasseur qui accompagne le titulaire d'une autorisation pour personne handicapée **ne peut bénéficier** de cette autorisation. Ce chasseur doit respecter les règles en vigueur pour la période pendant laquelle il chasse.

Non-résident - Règles particulières applicables

Un non-résident ne peut se procurer un permis de chasse pour résident.

Le non-résident (voir définition à la page 5) n'est pas tenu de détenir un certificat du chasseur pour obtenir un permis de chasse. Il peut chasser indistinctement avec l'arme à feu, l'arbalète ou l'arc les espèces considérées comme gibier. Il doit toutefois utiliser les engins autorisés pour chacune de ces espèces selon les périodes de chasse en vigueur.

Le non-résident est soumis à certaines restrictions quant à l'achat des permis de chasse et à la fréquentation de certains territoires ou zones de chasse en fonction du gibier chassé. Ces limitations sont les suivantes :

- **Caribou** : il peut obtenir seulement les permis de chasse pour le secteur B de la zone 22 l'hiver, et pour la zone 23 (nord) l'automne et l'hiver. Il doit toujours utiliser les services d'un pourvoyeur. **Un permis spécifique est disponible à l'intention des non-résidents domiciliés au Canada.**
- **Cerf de Virginie** : il ne peut être titulaire d'un permis de chasse au cerf sans bois (tirage au sort) ni d'un permis de chasse au cerf sans bois 1^{er} abattage (tirage au sort).
- **Orignal** : il est soumis à la mesure qui s'applique au permis de zone (voir page 8). Il peut cependant utiliser son permis même s'il est acheté pendant la période de chasse avec armes à feu. Il ne peut être titulaire d'un permis de chasse à la femelle orignal adulte (tirage au sort).
- **Ours noir et bécasse d'Amérique** : il doit utiliser au moins deux services d'une pourvoirie, dont l'hébergement, sauf s'il chasse ces espèces dans une réserve faunique ou une zone d'exploitation contrôlée. De plus, le non-résident qui chasse l'ours noir chez un pourvoyeur sans droits exclusifs des zones 13 et 16 doit, en plus de son permis régulier de chasse à l'ours noir, être titulaire d'un permis spécial délivré par ce pourvoyeur.

Le non-résident peut chasser les espèces considérées comme petit gibier. Cependant, il ne peut obtenir de permis pour chasser les grenouilles ou pour colleter les lièvres et le lapin à queue blanche. **Il ne peut non plus obtenir de permis pour chasser le dindon sauvage.**

Lorsqu'il chasse avec une arbalète ou un arc, un non-résident âgé de 12 à 15 ans inclusivement doit être accompagné d'une personne âgée d'au moins 18 ans, titulaire d'un permis de chasse pour non-résident, valide ou expiré, qui a été délivré entre le 1^{er} avril et le 31 mars ou titulaire d'un certificat du chasseur approprié au type d'engin utilisé par celui qu'elle accompagne. Voir aussi le chapitre Notion familiale, âge requis pour chasser et permis d'initiation à la page 9.

Lorsqu'il chasse avec une arme à feu, un non-résident âgé de 12 à 17 ans inclusivement doit être accompagné d'une personne âgée d'au moins 18 ans, titulaire d'un permis de chasse pour non-résident, valide ou expiré, qui a été délivré entre le 1^{er} avril et le 31 mars ou titulaire d'un certificat du chasseur approprié au type d'engin utilisé par celui qu'elle accompagne. Voir aussi le chapitre Notion familiale, âge requis pour chasser et permis d'initiation à la page 9.

Le non-résident qui désire chasser au nord du 52^e parallèle ou à l'est de la rivière Saint-Augustin dans la zone 19 sud doit obligatoirement utiliser les services d'un pourvoyeur.

En plus de respecter les dispositions prévues à la section Transport, enregistrement et exportation, un non-résident doit faire enregistrer son gros gibier et son dindon sauvage dans une station d'enregistrement avant de quitter le Québec (voir page 18).

Un coupon de transport poinçonné fait office d'autorisation pour transporter hors du Québec un caribou, un cerf de Virginie, un orignal ou un ours noir ou une partie de ceux-ci, y compris la fourrure ou une partie de celle-ci.

Le non-résident peut, sans détenir de permis de commerçant ou d'apprêteur, ni de formulaire d'exportation, exporter hors du Québec une fourrure brute provenant du produit de sa propre chasse. Toutefois, s'il veut vendre ou apprêter une telle fourrure, un permis délivré à cette fin lui est nécessaire, même s'il s'agit du produit de sa propre chasse.

Enfin, l'ours noir et le loup sont visés par la Convention sur le commerce international des espèces de faune et de flore sauvages menacées d'extinction (CITES). C'est pourquoi, lorsqu'ils sont exportés hors du Canada, ces animaux ainsi que leurs parties, de même que les dérivés ou produits obtenus à partir de ces espèces, doivent être accompagnés d'une licence d'exportation CITES pour que leur entrée soit permise dans le pays importateur.

On peut se procurer la licence d'exportation CITES à l'adresse suivante :

Organe de gestion

Convention sur le commerce international des espèces de faune et de flore sauvages menacées d'extinction (CITES)

Service canadien de la faune

Environnement Canada

Ottawa (Ontario) K1A 0H3

Téléphone : 819 997-1840 ou 1 800 668-6767, Télécopie : 819 953-6283

Site Web : www.cites.ec.gc.ca

Toutefois, la licence CITES n'est pas requise pour un résident du Canada ou des États-Unis qui, lui-même, exporte du Canada ou importe au Canada, dans ses bagages personnels, un ours noir qui est le produit de sa propre chasse, à la condition que cet ours ou sa partie soit à l'état frais, congelé ou salé. Si l'ours ou sa partie est naturalisé, apprêté ou autrement préservé, ou encore transporté par une personne autre que le chasseur qui l'a abattu, une licence CITES est requise.

Finalement, le non-résident doit déclarer son arme de chasse lorsqu'il passe à la douane canadienne (voir la section Législation fédérale sur les armes à feu et le chasseur, à la page 15).

Règles particulières dans certains territoires

La chasse au Québec se pratique tant sur les terres du domaine de l'État que sur celles du domaine privé. Des modalités particulières de gestion de la faune s'appliquent à certaines parties de ces terres.

Terres privées et milieu périurbain

Toute personne qui désire chasser sur une propriété privée doit obtenir la permission du propriétaire pour accéder à cette propriété. De plus, en milieu périurbain, le chasseur doit tenir compte de la présence des autres citoyens dans la pratique de son activité. À cette fin, il aura avantage à consulter le dépliant « La Chasse à l'aube du XXI^e siècle » offert dans les bureaux du Ministère (voir à la fin de la publication) et à en favoriser l'application. Ce document est également accessible sur le site Internet du Ministère au www.mrnf.gouv.qc.ca/faune.

Terres privées faisant l'objet d'une entente d'accessibilité à la chasse

Certains propriétaires des régions du Bas-Saint-Laurent, du Centre-du-Québec, de la Chaudière-Appalaches, de l'Estrie et de la Montérégie ont convenu d'une entente avec le Ministère aux fins de la gestion de la faune et de son accessibilité aux chasseurs. Sur ces terres, le Ministère poursuit lui-même les personnes qui chassent sans l'autorisation du propriétaire. Il en est de même lorsqu'il s'agit de chasser sur un terrain visé par une entente conclue entre un propriétaire et une association ou organisme dont la vocation est de favoriser l'accès des chasseurs à des terrains privés et qui est reconnu à cet effet par le Ministère, aux fins de l'accessibilité de la faune. Pour plus de renseignements, adressez-vous au bureau régional visé (voir à la fin de la publication).

Zecs

Une zone d'exploitation contrôlée (zec) est un territoire de chasse et de pêche dont la gestion est déléguée à un organisme sans but lucratif auquel vous pouvez adhérer en devenant membre. Pour y chasser, on doit s'enregistrer et respecter les dates, heures et endroit ou secteur indiqués sur le document d'enregistrement. On doit porter sur soi ce document d'enregistrement et l'exhiber, sur demande, à un agent de protection de la faune, un assistant à la protection de la faune ou un gardien de territoire. On peut aussi poser ce document sur le tableau de bord du véhicule pour qu'il soit lisible de l'extérieur. Enfin, on doit remettre ce document lorsqu'on quitte le territoire et déclarer intégralement toutes ses prises. Pour plus de renseignements, adressez-vous à l'organisme gestionnaire de la zec que vous désirez fréquenter.

Un organisme gestionnaire d'une zec peut, dans un secteur de chasse, interdire la chasse au petit gibier (sauf les oiseaux migrateurs) au moyen de l'arme à feu, de l'arbalète ou de l'arc durant une période de chasse à l'original ainsi qu'interdire la chasse à l'ours noir durant une partie de la saison ou durant toute la saison prévue dans la zone où est située la zec. De plus, l'usage d'un véhicule tout-terrain à des fins récréatives peut y être interdit pendant une période de chasse à l'original ou au cerf de Virginie, sauf lorsque ce véhicule est utilisé pour récupérer la carcasse d'un tel animal. Pour plus de renseignements, adressez-vous à la Fédération québécoise des gestionnaires de zecs au 1 866 567-0235 ou consultez son site Internet www.zecquebec.com ou, encore, adressez-vous à l'organisme gestionnaire de la zec que vous désirez fréquenter.

Pourvoiries

Ces entreprises privées offrent aux chasseurs de l'hébergement et des services ou de l'équipement pour la pratique à des fins récréatives des activités de chasse. Certaines pourvoiries détiennent des droits exclusifs de chasse sur des territoires déterminés; il faut alors obtenir l'autorisation du pourvoyeur pour y chasser. Les Seigneuries Mitis (zone 2 est), Nicolas Riou (zone 2 ouest) et Kenauk (Petite Nation) (zone 10 est) bénéficient généralement des dispositions réglementaires s'appliquant aux pourvoiries à droits exclusifs. Pour plus de renseignements, adressez-vous à la Fédération des pourvoiries du Québec au 1 800 567-9009 ou consultez son site Internet www.fpq.com ou, encore, adressez-vous à la pourvoirie que vous désirez fréquenter.

Réserves fauniques

Pour chasser dans une réserve faunique, on doit généralement obtenir une réservation. Il faut également se procurer un droit d'accès et respecter les dates, heures et endroits qui y sont mentionnés. On doit porter sur soi ce droit d'accès et l'exhiber, sur demande, à un agent de protection de la faune, à un assistant à la protection de la faune ou à un gardien de territoire. On peut aussi poser ce document sur le tableau de bord du véhicule pour qu'il soit lisible de l'extérieur. À sa sortie de la réserve, on doit faire rapport de sa chasse et indiquer ses captures, le cas échéant. Pour porter des engins de chasse dans ces territoires, on doit détenir un droit d'accès qui autorise à y chasser.

Lorsqu'un droit d'accès est requis et qu'il n'y a pas de préposé pour le délivrer dans une réserve faunique, toute personne doit remplir le formulaire disponible au poste d'accueil et le déposer à l'endroit déterminé à cette fin, accompagné du montant du droit d'accès prévu par règlement. Dans un tel cas, le formulaire dûment rempli tient lieu de droit d'accès.

Lorsqu'il n'y a pas d'hébergement dans un chalet, un droit d'accès pour la chasse au petit gibier ou pour le colletage du lièvre dans une réserve faunique autorise un enfant de moins de 18 ans, accompagné du titulaire de l'autorité parentale, à chasser.

Pour chasser un animal autre que l'ours noir dans un secteur à accès contingenté d'une réserve faunique, une personne doit être un résident et avoir été sélectionnée par tirage au sort. S'il reste des places disponibles après le tirage au sort, toute personne (résident et non-résident) peut y chasser après avoir obtenu une réservation. Toute personne peut également y chasser si elle accompagne une personne qui a été sélectionnée par tirage au sort ou qui a obtenu une réservation. Pour chasser l'ours noir dans un secteur à accès contingenté, toute personne doit obtenir une réservation.

Certaines réserves fauniques offrent des secteurs de chasse contingentée à l'usage exclusif de l'arc ou de l'arbalète. Il est interdit de porter une arme à feu dans ces secteurs et les chasseurs (archers et arbalétriers) ne sont pas obligés de porter le dossard pour chasser les espèces permises. Une réserve faunique peut également réserver des secteurs de chasse non contingentée à l'usage exclusif de l'arc ou de l'arbalète.

Pour plus de renseignements, adressez-vous à la Société des établissements de plein air du Québec (Sépaq), qui gère les activités dans la majorité des réserves fauniques, au 418 890-6527 ou au 1 800 665-6527 ou encore consultez son site Internet www.sepaq.com.

Pour la réserve faunique Duchénier, adressez-vous au 418 735-5222 ou consultez son site Internet www.reserve-duchenier.com et pour la réserve faunique Dunière, veuillez téléphoner au 418 756-6174, sans frais 1 888 730-6174 ou visiter le site Internet www.cgrmp.com.

Refuges fauniques

Dans un refuge faunique, les conditions d'utilisation des ressources sont fixées en vue de conserver l'habitat de la faune ou d'une espèce faunique. Dans ces territoires, la chasse peut être réglementée de façon particulière. Ainsi, dans le refuge faunique de la Grande-Île (zone 7), du 1^{er} avril au 31 juillet, il est interdit de se livrer à une activité de chasse; dans le refuge faunique de Pointe-du-Lac (zone 7), il est interdit, du 25 septembre au 26 décembre, de chasser, d'accéder, de circuler ou de se livrer à une activité quelconque; dans le refuge faunique de la Rivière-des-Mille-Îles (zone 8) et le refuge faunique de Deux-Montagnes (zone 8), la chasse est interdite; dans les secteurs B et C du refuge faunique Pierre-Étienne-Fortin (zone 8), du 20 juin au 20 juillet, il est interdit de se livrer à une activité de chasse; dans le refuge faunique de l'Île-Laval (zone 18), la chasse est permise en observant les conditions d'accès au territoire; dans le refuge faunique de la Pointe-de-l'Est (îles de la Madeleine, zone 21), la chasse est permise en observant les conditions d'accès et de circulation sur le territoire; dans le refuge faunique de l'Îlet-aux-Alouettes (zone 27), du 1^{er} avril au 15 juillet, il est interdit de se livrer à une activité de chasse. Dans le refuge faunique des Battures-de-Saint-Fulgence (zones 21 et 28), la chasse est interdite dans le secteur A sauf pour y récupérer un animal blessé; dans le secteur B une personne peut utiliser une cache fixe ou flottante durant la saison de chasse aux oiseaux migrateurs à la condition de la démonter ou de l'enlever après la chasse; un chasseur peut circuler autrement qu'en véhicule hors route dans le refuge pendant les périodes de chasse pour accéder à ses lieux de chasse ou pour récupérer les animaux chassés; durant la saison de chasse aux oiseaux migrateurs, un chien de chasse n'a pas à être tenu en laisse. Pour plus de renseignements sur ces territoires, adressez-vous au bureau du Ministère de la région visée (voir à la fin de la publication).

Réserves naturelles

La réserve naturelle est une propriété privée protégée par l'entremise d'une entente de conservation conclue entre un propriétaire et le ministre du Développement durable, de l'Environnement et des Parcs du Québec. Sa reconnaissance vise à garantir le maintien des caractéristiques naturelles justifiant l'intérêt de conservation de cette propriété. Elle est encadrée par les dispositions de la Loi sur la conservation du patrimoine naturel.

Dans une réserve naturelle, les activités de prélèvement faunique peuvent faire l'objet de mesures plus restrictives que celles prévues par la réglementation provinciale. Il est donc nécessaire, avant de circuler sur cette propriété privée, d'obtenir l'autorisation du propriétaire et de s'informer des mesures particulières en vigueur. Pour plus de renseignements, il faut s'adresser au ministère du Développement durable, de l'Environnement et des Parcs ou visiter son site Internet : www.mddep.gouv.qc.ca.

Refuges d'oiseaux migrateurs et réserves nationales de faune

Ces territoires sont gérés par le Service canadien de la faune. La chasse et la possession d'engins de chasse y sont permises à certaines conditions. Pour plus de renseignements, adressez-vous à cet organisme au 1 800 463-4311 ou en visitant son site Internet www.qc.ec.gc.ca/faune/chasse/html/reglements.html.

Nord-du-Québec

Les chasseurs des zones 17, 22, 23 et 24 doivent se conformer à la Loi sur les droits de chasse et de pêche dans les territoires de la Baie-James et du Nouveau-Québec. Ces territoires sont subdivisés en trois catégories. Pour chasser dans les terres de catégories I et II, en plus du permis de chasse requis, il faut obtenir une autorisation auprès des autorités autochtones concernées, soit les autorités criées, inuites ou naskapiées.

Dans ces zones, seule la chasse avec arme à feu et arc est permise. On ne peut donc pas utiliser l'arbalète ni chasser à l'aide d'un oiseau de proie.

La chasse au caribou se pratique dans les zones 22, 23 et 24. Dans la zone 23, tout chasseur de caribou doit utiliser les services d'un pourvoyeur, sauf les résidents de Schefferville qui chassent dans le secteur ouest de la région du Nord-Est québécois. Dans la zone 22 B, tout chasseur de caribou doit utiliser les services d'un pourvoyeur. Dans les zones 22 A, 23 (sud) et 24, la chasse au caribou est réservée aux résidents du Québec.

Territoires où la chasse n'est pas permise

La chasse est interdite dans la zone 19 nord. Il est interdit de chasser dans un parc national (provincial et fédéral), dans une station forestière ou dans une réserve écologique. La chasse est également interdite dans les réserves fauniques Assinica et des Lacs-Albanel-Mistassini-et-Waconichi (zone 22) ainsi que dans les réserves de chasse suivantes : le sanctuaire de la Grosse-Île (zone 3) et le sanctuaire de chasse du parc de la Gatineau (zone 10).

La chasse est aussi interdite dans les territoires de Charles-B.-Banville, d'Estcourt, d'Ixworth et de Parke (zone 2), le territoire de Drummondville (situé à Saint-Majorique et Drummondville) (zone 7), le territoire du bois de Belle-Rivière (zone 8), le territoire des Laurentides (Centre touristique et éducatif des Laurentides, à Saint-Faustin-Lac-Carré) (zone 9), le territoire du Lac-la-Blanche (zone 10), une partie des cantons d'Aigubelle et de Destor (zone 13), une partie de la réserve de biodiversité des lacs Vaudrey-et-Joannès (zone 13), le Centre d'études et de recherches Manicouagan (zone 18), le territoire Matamec (zone 19 sud), le territoire du Mont-Sainte-Anne (zone 27), le territoire Les Palissades (zone 27) et le Massif de la Petite-Rivière-Saint-François (zone 27). Pour plus de renseignements, adressez-vous à l'un des bureaux du Ministère (voir à la fin de la publication).

Territoires où la chasse est restreinte

Aux cinq endroits suivants, la chasse est plus restreinte que dans la zone où ces territoires se situent :

- La chasse avec l'arbalète et l'arc, la chasse aux grenouilles, la chasse au petit gibier à l'aide d'un oiseau de proie et le colletage du lièvre sont permis dans les secteurs 1, 2 et 3 du parc régional de la Seigneurie du Lac-Matapédia (zone 1); la chasse avec une arme à feu y est interdite.
- La chasse au petit gibier et à l'ours noir avec l'arbalète et l'arc, le colletage du lièvre, la chasse au petit gibier à l'aide d'un oiseau de proie et la chasse aux grenouilles sont permis dans le territoire de Macpès (zone 2); la chasse avec une arme à feu y est interdite. La chasse au cerf de Virginie à l'arbalète et l'arc y est permise du 27 septembre au 10 octobre en 2008 et du 26 septembre au 9 octobre en 2009, et la chasse à l'orignal à l'arbalète et l'arc y est permise du 27 septembre au 5 octobre en 2008 et du 26 septembre au 4 octobre en 2009.

- Dans le territoire de la montagne de Rigaud (zone 8), la chasse au cerf de Virginie est permise pendant la période de chasse à l'arbalète et l'arc seulement. Ce territoire est borné au nord par la rivière des Outaouais et le lac des Deux Montagnes; à l'est, par la limite est de la route 201 et de la montée Lavigne ainsi que le prolongement de celle-ci jusqu'au lac des Deux Montagnes; au sud, par la limite sud du chemin Sainte-Marie, du chemin du Deuxième-Rang et de la montée Cardinal qui se rend en Ontario; à l'ouest, par la ligne frontière Québec-Ontario.
- Dans une partie du canal Beauharnois et des terres qui le bordent (zone 8), la chasse est interdite du 20 septembre au 26 décembre en 2008 et du 19 septembre au 26 décembre en 2009.
- La chasse au petit gibier, y compris les oiseaux migrateurs, est interdite sur les battures de l'île-aux-Oies et sur une partie des battures de l'île Sainte-Marguerite (comté de Montmagny) (zone 21).

Protection des habitats fauniques et circulation dans les milieux fragiles

Protection des habitats fauniques

Il convient de rappeler aux chasseurs que la loi protège les habitats fauniques. Ainsi, il est interdit à quiconque de faire, sans autorisation, une activité susceptible de modifier un élément biologique, physique ou chimique propre à l'habitat d'un animal ou du poisson. Cela peut signifier, par exemple, de :

- déverser de l'huile, de l'essence ou tout autre déchet ou substance toxique en tout lieu, mais particulièrement dans un lac, un marais, un marécage, une plaine d'inondation et un cours d'eau, dans le cas de l'habitat du poisson;
- circuler à gué, avec un véhicule motorisé, dans de tels plans d'eau ou le long d'une rive ou d'un littoral;
- construire, sur de tels plans d'eau, un barrage qui, en plus d'empêcher la libre circulation du poisson, peut modifier son habitat;
- prélever ou déposer du gravier ou des roches dans le lit d'un tel cours d'eau ou d'y effectuer du remblayage. N'oublions pas que même de petits travaux peuvent causer des dommages à l'habitat du poisson.

Si vous êtes témoin de tels actes, rapportez-les à un agent de protection de la faune en téléphonant à SOS Braconnage au 1 800 463-2191 ou en vous rendant à un bureau de la protection de la faune du Ministère. N'oublions pas que tout milieu où il y a de l'eau, même de façon périodique (au printemps, par exemple), peut être vital pour le poisson. Pour en savoir davantage sur la réglementation applicable, adressez-vous à l'un des bureaux du Ministère.

Circulation dans les milieux fragiles

La circulation de véhicules motorisés dans certains milieux fragiles est également réglementée. Il convient de rappeler qu'il est interdit de circuler :

- en véhicule motorisé sur les dunes du domaine de l'État;
- en véhicule motorisé, autre qu'une motoneige :
 - sur les plages et les cordons littoraux, dans les marais ou marécages situés sur le littoral (batture) du fleuve Saint-Laurent en aval du pont Laviolette, de l'estuaire et du golfe Saint-Laurent, de la baie des Chaleurs et des îles qui y sont situées. Cependant, cette restriction n'a pas pour effet d'empêcher l'exercice d'activités liées à la chasse pratiquées légalement, la circulation dans les sentiers désignés à cette fin et aménagés conformément à la loi ou l'accès à une propriété privée;
 - dans les tourbières du domaine de l'État, au sud du fleuve Saint-Laurent, de l'estuaire et du golfe Saint-Laurent, sauf pour récupérer un gros gibier tué au cours d'une activité de chasse autorisée.

Pour connaître l'ensemble de la réglementation applicable à la circulation en véhicule dans les milieux fragiles, consultez le ministère du Développement durable, de l'Environnement et des Parcs du Québec, de qui relève l'application de ce règlement, au 1 800 561-1616, ou encore visitez son site Internet à l'adresse www.mddep.gouv.qc.ca.

Tableau général des périodes de chasse sportive

Le présent tableau indique les périodes de chasse sportive au Québec, selon les espèces visées et les engins utilisés. Notez que la chasse est interdite pour les espèces qui n'y sont pas mentionnées. De même, lorsqu'une zone n'est pas mentionnée pour une espèce donnée, c'est que la chasse de cette espèce y est interdite. Les territoires où la chasse n'est pas permise ou est restreinte sont indiqués à la page 27.

Consultez également les pages subséquentes pour connaître les périodes spécifiques de chasse pour les saisons 2008-2009 et 2009-2010 concernant la chasse à l'original dans les zecs, la chasse au cerf de Virginie dans les zecs et la chasse dans les réserves fauniques.

L'utilisation de l'arbalète est interdite dans les zones 17, 22, 23 et 24. Les appels de note (note 1, note 2, etc.) renvoient à des compléments d'information présentés à la page 50. Pour une demande de renseignement, adressez-vous au « Service aux citoyens » ou à l'un des bureaux du Ministère, secteur Faune Québec, dont vous trouverez la liste à la fin de la publication.

Période de chasse sportive au caribou

1^{er} avril 2008 au 31 mars 2010

Espèce Engins	Zones où la chasse est permise	Périodes de chasse 2008-2009	Périodes de chasse 2009-2010
Caribou Engin : armes à feu et arc	Les secteurs A et B de la zone 22 <i>Note 1</i>	du 15 novembre 2008 au 15 février 2009	du 15 novembre 2009 au 15 février 2010
	23 nord	du 1 ^{er} août 2008 au 31 octobre 2008 et du 15 février 2009 au 15 avril 2009	du 1 ^{er} août 2009 au 31 octobre 2009 et du 15 février 2010 au 15 avril 2010
	23 sud	du 15 novembre 2008 au 31 mars 2009	du 15 novembre 2009 au 31 mars 2010
	24	du 1 ^{er} août 2008 au 30 septembre 2008	du 1 ^{er} août 2009 au 30 septembre 2009

Périodes de chasse sportive au cerf de Virginie

1^{er} avril 2008 au 31 mars 2010

Engins Sexe/Âge	Zones où la chasse est permise	Périodes de chasse 2008-2009	Périodes de chasse 2009-2010
Cerf de Virginie Engin : arbalète et arc <i>Note 2</i>			
Cerf avec ou sans bois	3 ouest (voir page 54)	du 27 septembre 2008 au 10 octobre 2008	du 26 septembre 2009 au 9 octobre 2009
	4, 5 est, 5 ouest	du 20 septembre 2008 au 10 octobre 2008	du 19 septembre 2009 au 9 octobre 2009
	6 nord, 6 sud	du 27 septembre 2008 au 17 octobre 2008	du 26 septembre 2009 au 16 octobre 2009
	7 nord, 7 sud, 8 sud	du 27 septembre 2008 au 19 octobre 2008	du 26 septembre 2009 au 18 octobre 2009
	8 est, 8 nord	du 27 septembre 2008 au 26 octobre 2008	du 26 septembre 2009 au 25 octobre 2009
	10 est	du 20 septembre 2008 au 5 octobre 2008	du 19 septembre 2009 au 4 octobre 2009
	10 ouest, 12	du 20 septembre 2008 au 3 octobre 2008	du 19 septembre 2009 au 2 octobre 2009
	13 sud-ouest <i>Note 3</i>	du 25 octobre 2008 au 31 octobre 2008	du 24 octobre 2009 au 30 octobre 2009
	Île d'Orléans <i>Note 17</i> (située dans la zone 27 ouest)	du 1 ^{er} novembre 2008 au 6 novembre 2008	du 31 octobre 2009 au 5 novembre 2009
Cerf avec bois <i>Note 4</i> (7 cm ou plus)	1	du 27 septembre 2008 au 5 octobre 2008	du 26 septembre 2009 au 4 octobre 2009
	2 est, 2 ouest, 3 est (voir page 54), 11 ouest	du 27 septembre 2008 au 10 octobre 2008	du 26 septembre 2009 au 9 octobre 2009
	7 sud, 7 nord	du 1 ^{er} novembre 2008 au 7 novembre 2008	du 31 octobre 2009 au 6 novembre 2009
	9 est, 9 ouest	du 27 septembre 2008 au 19 octobre 2008	du 26 septembre 2009 au 18 octobre 2009
	11 est	du 27 septembre 2008 au 12 octobre 2008	du 26 septembre 2009 au 11 octobre 2009
	15 ouest	du 20 septembre 2008 au 5 octobre 2008	du 19 septembre 2009 au 4 octobre 2009
	26 est, partie de 27 ouest située au sud des zecs, des réserves fauniques et de la Forêt Montmorency <i>Note 5</i>	du 1 ^{er} novembre 2008 au 6 novembre 2008	du 31 octobre 2009 au 5 novembre 2009

Cerf de Virginie Engins : armes à feu, arbalète et arc Note 2			
Cerf avec ou sans bois	20 (sauf partie ouest de la zone 20)	du 1 ^{er} septembre 2008 au 24 décembre 2008	du 1 ^{er} septembre 2009 au 24 décembre 2009
	Île au Ruau (située dans la zone 27 ouest)	du 27 septembre 2008 au 31 octobre 2008	du 26 septembre 2009 au 30 octobre 2009
Cerf avec bois Note 4 (7 cm ou plus)	1, 13 sud-ouest Note 3	du 1 ^{er} novembre 2008 au 9 novembre 2008	du 31 octobre 2009 au 8 novembre 2009
	2 est, 2 ouest, 3 est, 3 ouest (voir page 54), 4, 6 nord, 6 sud, 8 sud, 9 est, 9 ouest, 10 est, 10 ouest, 12	du 1 ^{er} novembre 2008 au 16 novembre 2008	du 31 octobre 2009 au 15 novembre 2009
	5 est, 5 ouest	du 1 ^{er} novembre 2008 au 14 novembre 2008	du 31 octobre 2009 au 13 novembre 2009
	11 est, 11 ouest, 15 ouest	du 1 ^{er} novembre 2008 au 23 novembre 2008	du 31 octobre 2009 au 22 novembre 2009
	20 (sauf partie ouest de la zone 20)	du 1 ^{er} août 2008 au 31 août 2008	du 1 ^{er} août 2009 au 31 août 2009

Cerf de Virginie Note 2 Engins : arme à chargement par la bouche Note 6 , arbalète et arc			
Cerf avec ou sans bois	8 est, 8 nord (sauf la montagne de Rigaud) (voir page 28)	du 8 novembre 2008 au 23 novembre 2008	du 7 novembre 2009 au 22 novembre 2009
	Île d'Orléans Note 17 (située dans la zone 27 ouest)	du 7 novembre 2008 au 12 novembre 2008	du 6 novembre 2009 au 11 novembre 2009
Cerf avec bois Note 4 (7 cm ou plus)	3 ouest (voir page 54)	du 22 novembre 2008 au 28 novembre 2008	du 21 novembre 2009 au 27 novembre 2009
	10 est, 10 ouest	du 25 octobre 2008 au 29 octobre 2008	du 24 octobre 2009 au 28 octobre 2009
	26 est, partie de 27 ouest située au sud des zecs, des réserves fauniques et de la Forêt Montmorency Note 5	du 7 novembre 2008 au 9 novembre 2008	du 6 novembre 2009 au 8 novembre 2009
Cerf sans bois	4, 6 sud	du 25 novembre 2008 au 29 novembre 2008	du 24 novembre 2009 au 28 novembre 2009
	5 est	du 22 novembre 2008 au 28 novembre 2008	du 21 novembre 2009 au 27 novembre 2009
	5 ouest, 6 nord	du 22 novembre 2008 au 30 novembre 2008	du 21 novembre 2009 au 29 novembre 2009
	8 est	du 26 novembre 2008 au 30 novembre 2008	du 25 novembre 2009 au 29 novembre 2009
	8 sud	du 19 novembre 2008 au 23 novembre 2008	du 18 novembre 2009 au 22 novembre 2009

Cerf de Virginie Engins : fusil, arme à chargement par la bouche Note 6 , arbalète et arc			
Cerf avec bois Note 4 (7 cm ou plus)	7 sud, 7 nord	du 8 novembre 2008 au 16 novembre 2008	du 7 novembre 2009 au 15 novembre 2009

Périodes de chasse sportive à l'ours noir

1^{er} avril 2008 au 31 mars 2010

Espèce Engins	Zones où la chasse est permise	Périodes de chasse 2008-2009	Périodes de chasse 2009-2010
Ours noir Engin : arbalète et arc <small>Note 2 et Note 7</small>	4	du 20 septembre 2008 au 10 octobre 2008	du 19 septembre 2009 au 9 octobre 2009
	6	du 27 septembre 2008 au 17 octobre 2008	du 26 septembre 2009 au 16 octobre 2009
	9	du 27 septembre 2008 au 19 octobre 2008	du 26 septembre 2009 au 18 octobre 2009
	10 est, 26	du 20 septembre 2008 au 5 octobre 2008	du 19 septembre 2009 au 4 octobre 2009
	10 ouest	du 20 septembre 2008 au 3 octobre 2008	du 19 septembre 2009 au 2 octobre 2009
	27 est, 28	du 6 septembre 2008 au 21 septembre 2008	du 5 septembre 2009 au 20 septembre 2009
	27 ouest	du 13 septembre 2008 au 28 septembre 2008	du 12 septembre 2009 au 27 septembre 2009
Ours noir Engins : arme à chargement par la bouche <small>Note 6</small> , arbalète et arc <small>Note 2 et Note 7</small>	10 est, 10 ouest	du 25 octobre 2008 au 29 octobre 2008	du 24 octobre 2009 au 28 octobre 2009
Ours noir Engins armes à feu, arbalète et arc <small>Note 2 et Note 7</small>	1, 2, 3, 4, 5, 6, 7, 8, 9, 11, 12, 13, 14, 15, 16, 18, 21, 27, 28	du 15 mai 2008 au 30 juin 2008	du 15 mai 2009 au 30 juin 2009
	Partie nord de 10 ouest <small>Note 8</small>	du 15 mai 2008 au 10 juin 2008	du 15 mai 2009 au 10 juin 2009
	10 est et partie sud de 10 ouest	du 15 mai 2008 au 30 juin 2008	du 15 mai 2009 au 30 juin 2009
	4, 6, 10 est, 10 ouest	du 1 ^{er} novembre 2008 au 16 novembre 2008	du 31 octobre 2009 au 15 novembre 2009
	17, 19 sud (sauf partie nord-ouest), 29	du 15 mai 2008 au 30 juin 2008 et du 20 septembre 2008 au 19 octobre 2008	du 15 mai 2009 au 30 juin 2009 et du 19 septembre 2009 au 18 octobre 2009
	Partie nord-ouest de 19 sud	du 15 mai 2008 au 30 juin 2008 et du 13 septembre 2008 au 13 octobre 2008	du 15 mai 2009 au 30 juin 2009 et du 12 septembre 2009 au 12 octobre 2009
	23	du 15 mai 2008 au 30 juin 2008 et du 25 août 2008 au 31 octobre 2008	du 15 mai 2009 au 30 juin 2009 et du 25 août 2009 au 31 octobre 2009
	24	du 15 mai 2008 au 30 juin 2008 et du 25 août 2008 au 30 septembre 2008	du 15 mai 2009 au 30 juin 2009 et du 25 août 2009 au 30 septembre 2009
	26	du 15 mai 2008 au 30 juin 2008 et du 11 octobre 2008 au 26 octobre 2008	du 15 mai 2009 au 30 juin 2009 et du 10 octobre 2009 au 25 octobre 2009

Périodes de chasse sportive au dindon sauvage

1^{er} avril 2008 au 31 mars 2010

Espèce Engins	Zones où la chasse est permise	Périodes de chasse 2008-2009	Périodes de chasse 2009-2010
------------------	--------------------------------------	---------------------------------	---------------------------------

Dindon sauvage (porteur d'une barbe) Engins : fusil, arbalète et arc Note 9	1, 2, 3, 4, 5, 6, 7, 8 nord, 8 est, 9, 10, 11, 12, 13, 14, 15, 16, 17, 18, 19 sud, 20, 21, 22, 23, 24, 26, 27, 28, 29	du 2 mai 2008 au 6 mai 2008 La chasse est permise à partir d'une demi- heure avant le lever du soleil jusqu'à midi.	du 1 ^{er} mai 2009 au 5 mai 2009 La chasse est permise à partir d'une demi- heure avant le lever du soleil jusqu'à midi.
	8 sud	du 2 mai 2008 au 6 mai 2008 et du 9 mai 2008 au 13 mai 2008 La chasse est permise à partir d'une demi- heure avant le lever du soleil jusqu'à midi.	du 1 ^{er} mai 2009 au 5 mai 2009 et du 8 mai 2009 au 12 mai 2009 La chasse est permise à partir d'une demi- heure avant le lever du soleil jusqu'à midi.

Périodes de chasse sportive au petit gibier

1^{er} avril 2008 au 31 mars 2010

Toutes les espèces dans le tableau suivant peuvent être chassées en vertu du permis de chasse au petit gibier [Note 7](#), sauf les grenouilles, pour lesquelles il est nécessaire de chasser en vertu d'un permis de chasse à la grenouille.

Espèces Engins	Zones où la chasse permise	Périodes de chasse 2008-2009	Périodes de chasse 2009-2010
Lapin à queue blanche, lièvre arctique et lièvre d'Amérique Engins : armes à feu, arbalète et arc	1, 2, 3, 4, 5, 6, 7, 8, 9, 10, 11, 12, 13, 14, 15, 16, 17, 18, 20, 21 Note 10 , 26, 27, 28	du 20 septembre 2008 au 31 mars 2009	du 19 septembre 2009 au 31 mars 2010
	19 sud, 29	du 13 septembre 2008 au 30 avril 2009	du 12 septembre 2009 au 30 avril 2010
	22	du 1 ^{er} septembre 2008 au 30 avril 2009	du 1 ^{er} septembre 2009 au 30 avril 2010
	23, 24	du 25 août 2008 au 30 avril 2009	du 25 août 2009 au 30 avril 2010
Lapin à queue blanche, lièvre arctique et lièvre d'Amérique Engin : collet	1, 2, 10, 11, 12, 13, 14, 15, 16, 17 Note 11 , 18, 20, 26, 27 (sauf l'île d'Orléans), 28	du 20 septembre 2008 au 31 mars 2009	du 19 septembre 2009 au 31 mars 2010
	3, 4, 5, 6, 7, 9, 21 (sauf les îles de la Madelaine)	du 1 ^{er} décembre 2008 au 31 mars 2009	du 1 ^{er} décembre 2009 au 31 mars 2010
	19 sud, 29	du 13 septembre 2008 au 30 avril 2009	du 12 septembre 2009 au 30 avril 2010
Coyote et loup Engins : armes à feu, arbalète et arc	1, 12, 13, 14, 16, 18, 21, 28	du 18 octobre 2008 au 31 mars 2009	du 18 octobre 2009 au 31 mars 2010
	2, 3, 4, 5, 6, 7, 9, 10, 11, 15, 26, 27	du 25 octobre 2008 au 31 mars 2009	du 25 octobre 2009 au 31 mars 2010
	8	du 8 novembre 2008 au 31 mars 2009	du 8 novembre 2009 au 31 mars 2010
	19 sud, 29	du 11 octobre 2008 au 15 avril 2009	du 11 octobre 2009 au 15 avril 2010
Marmotte commune Engins : armes à feu, arbalète et arc	1, 2, 3, 4, 5, 6, 7, 8, 9, 10, 11, 12, 13, 14, 15, 16, 18, 19 sud, 21, 26, 27, 28, 29	Toute l'année	Toute l'année
Raton laveur Engins : armes à feu, arbalète et arc	4, 5, 6, 7, 8	du 25 octobre 2008 au 1 ^{er} mars 2009	du 25 octobre 2009 au 1 ^{er} mars 2010

Raton laveur Engin : carabine .22 à percussion latérale la nuit avec des chiens	4, 5, 6, 7, 8	du 25 octobre 2008 au 15 décembre 2008	du 25 octobre 2009 au 15 décembre 2009
Renard argenté, croisé ou roux Engins : armes à feu, arbalète et arc	4, 5, 6, 7	du 25 octobre 2008 au 1 ^{er} mars 2009	du 25 octobre 2009 au 1 ^{er} mars 2010
	8	du 8 novembre 2008 au 1 ^{er} mars 2009	du 8 novembre 2009 au 1 ^{er} mars 2010
Gélinotte huppée, tétràs du Canada et tétras à queue fine Engins : armes à feu, arbalète et arc	1, 2 (sauf l'île Verte), 3, 4, 5, 6, 7, 8, 9, 10, 11, 12, 13, 14, 15, 16, 17, 18, 20, 21, 26, 27, 28	du 20 septembre 2008 au 15 janvier 2009	du 19 septembre 2009 au 15 janvier 2010
	19 sud, 29	du 13 septembre 2008 au 15 janvier 2009	du 12 septembre 2009 au 15 janvier 2010
	22	du 1 ^{er} septembre 2008 au 15 janvier 2009	du 1 ^{er} septembre 2009 au 15 janvier 2010
	23, 24	du 25 août 2008 au 15 janvier 2009	du 25 août 2009 au 15 janvier 2010
Perdrix grise Engins : armes à feu, arbalète et arc	1, 2, 3, 4, 5, 6, 7, 9, 10, 11, 12, 13, 14, 15, 16, 17, 18, 19 sud, 20, 21, 22, 23, 24, 26, 27, 28, 29	du 20 septembre 2008 au 15 novembre 2008	du 19 septembre 2009 au 15 novembre 2009
Lagopède alpin et lagopède des saules Engins : armes à feu, arbalète et arc	1, 2, 3, 4, 5, 6, 7, 8, 9, 10, 11, 12, 13, 14, 15, 16, 17, 18, 20, 21, 26, 27, 28	du 20 septembre 2008 au 30 avril 2009	du 19 septembre 2009 au 30 avril 2010
	19 sud, 29	du 13 septembre 2008 au 30 avril 2009	du 12 septembre 2009 au 30 avril 2010
	22	du 1 ^{er} septembre 2008 au 30 avril 2009	du 1 ^{er} septembre 2009 au 30 avril 2010
	23, 24	du 25 août 2008 au 30 avril 2009	du 25 août 2009 au 30 avril 2010
Carouge à épaulettes, corneille d'Amérique, étourneau sansonnet, moineau domestique, quiscale bronzé et vacher à tête brune Engins : armes à feu, arbalète et arc	1, 2, 3, 4, 5, 6, 7, 8, 9, 10, 11, 12, 13, 14, 15, 16, 17, 18, 19 sud, 20, 21, 22, 23, 24, 26, 27, 28, 29	du 1 ^{er} juillet 2008 au 30 avril 2009	du 1 ^{er} juillet 2009 au 30 avril 2010
Pigeon biset Engins : armes à feu, arbalète et arc	1, 2 (sauf l'île Verte), 3, 4, 5, 6, 7, 8, 9, 10, 11, 12, 13, 14, 15, 16, 17, 18, 19 sud, 20, 21, 22, 23, 24, 26, 27, 28, 29	Toute l'année	Toute l'année

Caille, colin de Virginie, faisan, francolin, perdrix bartavelle, perdrix choukar, perdrix rouge et pintade Engins : armes à feu, arbalète et arc	1, 2, 3, 4, 5, 6, 7, 8, 9, 10, 11, 12, 13, 14, 15, 16, 17, 18, 19 sud, 20, 21, 22, 23, 24, 26, 27, 28, 29 (voir dressage de chiens de chasse à la page 23)	du 1 ^{er} août 2008 au 31 décembre 2008	du 1 ^{er} août 2009 au 31 décembre 2009
Grenouille léopard, grenouille verte et ouaouaron Engins : assommoir, barrière, dard, époussette, fosse, hameçon et main	1, 2, 3, 4, 5, 6, 7, 8, 9, 10, 11, 12, 13, 14, 15, 16, 18, 19 sud, 20, 21, 26, 27, 28, 29	du 15 juillet 2008 au 15 novembre 2008	du 15 juillet 2009 au 15 novembre 2009
Oiseaux migrants Engins : armes à feu et arc	dans les zones, les zecs et les réserves fauniques	Consulter la brochure du Règlement de chasse d'Environnement Canada (www.qc.ec.gc.ca/faune/faune.html) Tél. 1 800 463-4311 (pour oiseaux migrants seulement)	

Périodes de chasse sportive à l'original

1^{er} avril 2008 au 31 mars 2009

Engins Sexe/Âge	Zones où la chasse est permise	Périodes de chasse 2008-2009
Original ^{Note 2} Engin: arbalète et arc		
Mâle et veau	1 ^{Note 12} , 2, 11 ouest	du 27 septembre 2008 au 5 octobre 2008
	3	du 4 octobre 2008 au 8 octobre 2008
	4, 6	du 4 octobre 2008 au 10 octobre 2008
	7	du 4 octobre 2008 au 19 octobre 2008
	10 est, 10 ouest	du 20 septembre 2008 au 28 septembre 2008
	11 est	du 27 septembre 2008 au 19 octobre 2008
	12, 26	du 20 septembre 2008 au 5 octobre 2008
	14, 18, 27 est, 28	du 6 septembre 2008 au 21 septembre 2008
	27 ouest	du 13 septembre 2008 au 28 septembre 2008
Original avec bois (10 cm ou plus)	9	du 4 octobre 2008 au 12 octobre 2008
Mâle, femelle et veau	5	du 27 septembre 2008 au 5 octobre 2008
	8	du 27 septembre 2008 au 19 octobre 2008
	19 sud (sauf partie nord-ouest), 29	du 30 août 2008 au 14 septembre 2008
	Partie nord-ouest de 19 sud	du 30 août 2008 au 10 septembre 2008
Original ^{Note 2} Engins: arc		
Mâle et veau	15	du 20 septembre 2008 au 5 octobre 2008
	22 (sauf les secteurs Eastmain et Weh Sees Indohoun) (page 69)	du 6 septembre 2008 au 14 septembre 2008
Original avec bois (10 cm ou plus)	17	du 6 septembre 2008 au 21 septembre 2008

Mâle, femelle et veau	13	du 13 septembre 2008 au 28 septembre 2008
	16	du 6 septembre 2008 au 21 septembre 2008
Original Note 2 Engins: arme à chargement par la bouche Note 13 , arbalète et arc		
Mâle et veau	1 Note 12	du 28 octobre 2008 au 31 octobre 2008
	10 est	du 25 octobre 2008 au 29 octobre 2008
Original Note 2 Engins: armes à feu, arbalète et arc		
Mâle et veau	1 Note 12 , 2, 3, 4	du 18 octobre 2008 au 26 octobre 2008
	10 ouest, 11 ouest	du 11 octobre 2008 au 19 octobre 2008
	12, 15, 26	du 11 octobre 2008 au 26 octobre 2008
	13, 27 ouest	du 4 octobre 2008 au 19 octobre 2008
	14, 16, 28	du 27 septembre 2008 au 19 octobre 2008
	18	du 27 septembre 2008 au 13 octobre 2008
	22 (sauf les secteurs Eastmain et Weh Sees Indohoun) (page 69)	du 20 septembre 2008 au 13 octobre 2008
	27 est	du 27 septembre 2008 au 12 octobre 2008
Mâle, femelle et veau	19 sud (sauf partie nord-ouest), 29	du 20 septembre 2008 au 19 octobre 2008
	Partie nord-ouest de 19 sud	du 13 septembre 2008 au 13 octobre 2008
	20 (sauf partie ouest de la zone 20)	du 1 ^{er} septembre 2008 au 1 ^{er} décembre 2008
Original avec bois (10 cm ou plus)	17	du 4 octobre 2008 au 19 octobre 2008
	22 (secteur Weh Sees Indohoun) (page 69)	du 27 septembre 2008 au 13 octobre 2008

Périodes de chasse sportive à l'original

1^{er} avril 2009 au 31 mars 2010

Espèces Engins Sexe/Âge	Zones où la chasse est permise	Périodes de chasse 2009-2010
Original Engin : arbalète et arc Note 2		
Mâle, femelle et veau	2, 5, 11 ouest	du 26 septembre 2009 au 4 octobre 2009
	3	du 3 octobre 2009 au 7 octobre 2009
	4, 6	du 3 octobre 2009 au 9 octobre 2009
	7	du 3 octobre 2009 au 18 octobre 2009
	8, 11 est	du 26 septembre 2009 au 18 octobre 2009
	10 est, 10 ouest	du 19 septembre 2009 au 27 septembre 2009
	12, 26	du 19 septembre 2009 au 4 octobre 2009
	14, 18, 27 est, 28	du 5 septembre 2009 au 20 septembre 2009
	19 sud (sauf partie nord-ouest), 29	du 29 août 2009 au 13 septembre 2009
	Partie nord-ouest de 19 sud	du 29 août 2009 au 9 septembre 2009
	27 ouest	du 12 septembre 2009 au 27 septembre 2009
Mâle et veau	1 Note 12	du 26 septembre 2009 au 4 octobre 2009
Original avec bois (10 cm ou plus)	9	du 3 octobre 2009 au 11 octobre 2009

Original Note 2 Engins: arc		
Mâle, femelle et veau	13	du 12 septembre 2009 au 27 septembre 2009
	15 Note 16	du 19 septembre 2009 au 4 octobre 2009
	16	du 5 septembre 2009 au 20 septembre 2009
	22 (sauf les secteurs Eastmain et Weh Sees Indohoun) (voir page 69)	du 5 septembre 2009 au 13 septembre 2009
Original avec bois (10 cm ou plus)	17	du 5 septembre 2009 au 20 septembre 2009

Original Note 2 Engins: arme à chargement par la bouche Note 13 , arbalète et arc		
Mâle et veau	1 Note 12	du 27 octobre 2009 au 30 octobre 2009
Mâle, femelle et veau	10 est	du 24 octobre 2009 au 28 octobre 2009

Original Note 2 Engins: armes à feu, arbalète et arc		
Mâle, femelle et veau	2, 3, 4	du 17 octobre 2009 au 25 octobre 2009
	10 ouest, 11 ouest	du 10 octobre 2009 au 18 octobre 2009
	12, 15 Note 16 , 26	du 10 octobre 2009 au 25 octobre 2009
	13, 27 ouest	du 3 octobre 2009 au 18 octobre 2009
	14, 16, 28	du 26 septembre 2009 au 18 octobre 2009
	18	du 26 septembre 2009 au 12 octobre 2009
	19 sud (sauf partie nord-ouest), 29	du 19 septembre 2009 au 18 octobre 2009
	Partie nord-ouest de 19 sud	du 12 septembre 2009 au 12 octobre 2009
	20 (sauf partie ouest de la zone 20)	du 1 ^{er} septembre 2009 au 1 ^{er} décembre 2009
	22 (sauf les secteurs Eastmain et Weh Sees Indohoun) (voir page 69)	du 19 septembre 2009 au 12 octobre 2009
	27 est	du 26 septembre 2009 au 11 octobre 2009
Mâle et veau	1 Note 12	du 17 octobre 2009 au 25 octobre 2009
Original avec bois (10 cm ou plus)	17	du 3 octobre 2009 au 18 octobre 2009
	22 (secteur Weh Sees Indohoun) (voir page 69)	du 26 septembre 2009 au 12 octobre 2009

Périodes de chasse sportive à l'original dans les zecs

1^{er} avril 2008 au 31 mars 2009

Zecs (zones) Sexe/Âge Engins	Périodes de chasse 2008-2009
Anse-Saint-Jean, de l' (zone 28) Original avec bois (10 cm ou plus)	
Arbalète et arc	du 6 septembre 2008 au 21 septembre 2008
Armes à feu, arbalète et arc	du 27 septembre 2008 au 19 octobre 2008
Baillargeon (zone 1) Original avec bois (10 cm ou plus) Note 12 (la chasse au veau est interdite)	
Arbalète et arc	du 27 septembre 2008 au 5 octobre 2008
Armes à feu, arbalète et arc	du 18 octobre 2008 au 22 octobre 2008

Arme à chargement par la bouche Note 13 , arbalète et arc		du 28 octobre 2008 au 31 octobre 2008
Bas-Saint-Laurent (zone 2) Orignal avec bois (10 cm ou plus)		
Arbalète et arc		du 27 septembre 2008 au 5 octobre 2008
Armes à feu, arbalète et arc		du 18 octobre 2008 au 26 octobre 2008
Batiscan-Neilson (zone 27 ouest) Mâle et veau Note 12		
Arbalète et arc		du 13 septembre 2008 au 28 septembre 2008
Armes à feu, arbalète et arc		du 11 octobre 2008 au 19 octobre 2008
Boullé (zone 15) Mâle et veau		
Arbalète et arc		du 20 septembre 2008 au 5 octobre 2008
Armes à feu, arbalète et arc		du 11 octobre 2008 au 26 octobre 2008
Bras-Coupé-Désert (zone 10 ouest) Orignal avec bois (10 cm ou plus)		
Arbalète et arc		du 20 septembre 2008 au 28 septembre 2008
Armes à feu, arbalète et arc		du 11 octobre 2008 au 19 octobre 2008
Chapais (zone 2) Orignal avec bois (10 cm ou plus)		
Arbalète et arc		du 27 septembre 2008 au 5 octobre 2008
Armes à feu, arbalète et arc		du 18 octobre 2008 au 26 octobre 2008
Chapeau-de-Paille, du (zone 26) Orignal avec bois (10 cm ou plus)		
Arbalète et arc		du 20 septembre 2008 au 5 octobre 2008
Armes à feu, arbalète et arc		du 11 octobre 2008 au 26 octobre 2008
Chauvin (zone 28) Orignal avec bois (10 cm ou plus)		
Arbalète et arc		du 6 septembre 2008 au 21 septembre 2008
Armes à feu, arbalète et arc		du 27 septembre 2008 au 19 octobre 2008
Collin (zone 15) Mâle et veau		
Arbalète et arc		du 20 septembre 2008 au 5 octobre 2008
Armes à feu, arbalète et arc		du 11 octobre 2008 au 26 octobre 2008
Croche, de la (zone 26) Orignal avec bois (10 cm ou plus)		
Arbalète et arc		du 20 septembre 2008 au 5 octobre 2008
Armes à feu, arbalète et arc		du 11 octobre 2008 au 26 octobre 2008
D'Iberville (zone 18) Orignal avec bois (10 cm ou plus)		
Arbalète et arc		du 6 septembre 2008 au 21 septembre 2008
Armes à feu, arbalète et arc		du 27 septembre 2008 au 13 octobre 2008

Dumoine (zone 13)	
Arbalète et arc Mâle, femelle et veau	du 13 septembre 2008 au 28 septembre 2008
Armes à feu, arbalète et arc Mâle et veau	du 4 octobre 2008 au 12 octobre 2008
Arme à chargement par la bouche Note 13 , arbalète et arc Mâle et veau	du 13 octobre 2008 au 19 octobre 2008
Festubert (zone 13)	
Arbalète et arc Mâle, femelle et veau	du 13 septembre 2008 au 28 septembre 2008
Armes à feu, arbalète et arc Mâle et veau	du 4 octobre 2008 au 19 octobre 2008
Forestville (zone 18) Original avec bois (10 cm ou plus)	
Arbalète et arc	du 6 septembre 2008 au 21 septembre 2008
Armes à feu, arbalète et arc	du 27 septembre 2008 au 13 octobre 2008
Gros-Brochet, du (zone 26) Original avec bois (10 cm ou plus)	
Arbalète et arc	du 20 septembre 2008 au 5 octobre 2008
Armes à feu, arbalète et arc	du 11 octobre 2008 au 26 octobre 2008
Jaro (zone 3) Original avec bois (10 cm ou plus)	
Arbalète et arc	du 4 octobre 2008 au 8 octobre 2008
Armes à feu, arbalète et arc	du 18 octobre 2008 au 26 octobre 2008
Jeannotte (zone 26) Original avec bois (10 cm ou plus)	
Arbalète et arc	du 20 septembre 2008 au 5 octobre 2008
Armes à feu, arbalète et arc	du 11 octobre 2008 au 19 octobre 2008
Kipawa (zone 13)	
Arbalète et arc Mâle, femelle et veau	du 13 septembre 2008 au 28 septembre 2008
Armes à feu, arbalète et arc Mâle et veau	du 4 octobre 2008 au 13 octobre 2008
Arme à chargement par la bouche Note 13 , arbalète et arc Mâle et veau	du 14 octobre 2008 au 19 octobre 2008
Labrieville, de (zone 18) Original avec bois (10 cm ou plus)	
Arbalète et arc	du 6 septembre 2008 au 21 septembre 2008
Armes à feu, arbalète et arc	du 27 septembre 2008 au 13 octobre 2008
Lac-Brébeuf, du (zone 28) Original avec bois (10 cm ou plus)	
Arbalète et arc	du 6 septembre 2008 au 21 septembre 2008
Armes à feu, arbalète et arc	du 27 septembre 2008 au 19 octobre 2008

Lac-de-la-Boiteuse (zone 28) Orignal avec bois (10 cm ou plus)	
Arbalète et arc	du 6 septembre 2008 au 21 septembre 2008
Armes à feu, arbalète et arc	du 27 septembre 2008 au 19 octobre 2008
Lavigne (zone 15) Orignal avec bois (10 cm ou plus)	
Arbalète et arc	du 20 septembre 2008 au 5 octobre 2008
Armes à feu, arbalète et arc	du 11 octobre 2008 au 19 octobre 2008
Lesueur (zone 15) Orignal avec bois (10 cm ou plus)	
Arc	du 20 septembre 2008 au 5 octobre 2008
Armes à feu, arbalète et arc	du 11 octobre 2008 au 19 octobre 2008
Lièvre, de la (zone 28) Orignal avec bois (10 cm ou plus)	
Arbalète et arc	du 6 septembre 2008 au 21 septembre 2008
Armes à feu, arbalète et arc	du 27 septembre 2008 au 19 octobre 2008
Maganasipi (zone 13)	
Arbalète et arc Mâle, femelle et veau	du 13 septembre 2008 au 28 septembre 2008
Armes à feu, arbalète et arc Mâle et veau	du 4 octobre 2008 au 12 octobre 2008
Arme à chargement par la bouche Note 13 , arbalète et arc Mâle et veau	du 13 octobre 2008 au 19 octobre 2008
Maison-de-Pierre, de la (zone 15) Orignal avec bois (10 cm ou plus)	
Arc	du 20 septembre 2008 au 5 octobre 2008
Armes à feu, arbalète et arc	du 11 octobre 2008 au 19 octobre 2008
Mars-Moulin (zone 28) Orignal avec bois (10 cm ou plus)	
Arbalète et arc	du 6 septembre 2008 au 21 septembre 2008
Armes à feu, arbalète et arc	du 27 septembre 2008 au 19 octobre 2008
Martin-Valin (zone 28) Orignal avec bois (10 cm ou plus)	
Arbalète et arc	du 6 septembre 2008 au 21 septembre 2008
Armes à feu, arbalète et arc	du 27 septembre 2008 au 19 octobre 2008
Mazana (zone 15) Orignal avec bois (10 cm ou plus)	
Arbalète et arc	du 20 septembre 2008 au 5 octobre 2008
Armes à feu, arbalète et arc	du 11 octobre 2008 au 26 octobre 2008
Menokeosawin (zone 26) Orignal avec bois (10 cm ou plus)	
Arbalète et arc	du 20 septembre 2008 au 5 octobre 2008
Armes à feu, arbalète et arc	du 11 octobre 2008 au 26 octobre 2008

Mitchinamecus (zone 15) Original avec bois (10 cm ou plus)	
Arc	du 20 septembre 2008 au 5 octobre 2008
Armes à feu, arbalète et arc	du 11 octobre 2008 au 19 octobre 2008
Nordique (zone 18) Original avec bois (10 cm ou plus)	
Arbalète et arc	du 6 septembre 2008 au 21 septembre 2008
Armes à feu, arbalète et arc	du 27 septembre 2008 au 13 octobre 2008
Normandie (zone 15) Original avec bois (10 cm ou plus)	
Arc	du 20 septembre 2008 au 5 octobre 2008
Armes à feu, arbalète et arc	du 11 octobre 2008 au 26 octobre 2008
Nymphes, des (zone 15) Original avec bois (10 cm ou plus)	
Arc	du 20 septembre 2008 au 5 octobre 2008
Armes à feu, arbalète et arc	du 11 octobre 2008 au 19 octobre 2008
Onatchiway-Est (zone 28) Original avec bois (10 cm ou plus)	
Arbalète et arc	du 6 septembre 2008 au 21 septembre 2008
Armes à feu, arbalète et arc	du 27 septembre 2008 au 19 octobre 2008
Owen (zone 2) Original avec bois (10 cm ou plus)	
Arbalète et arc	du 27 septembre 2008 au 5 octobre 2008
Armes à feu, arbalète et arc	du 18 octobre 2008 au 26 octobre 2008
Passes, des (zone 28) Original avec bois (10 cm ou plus)	
Arbalète et arc	du 6 septembre 2008 au 21 septembre 2008
Armes à feu, arbalète et arc	du 27 septembre 2008 au 19 octobre 2008
Petawaga (zone 11 ouest) Mâle et veau <i>Note 12</i>	
Arbalète et arc	du 27 septembre 2008 au 5 octobre 2008
Armes à feu, arbalète et arc	du 11 octobre 2008 au 19 octobre 2008
Pontiac (zone 10 ouest) Original avec bois (10 cm ou plus)	
Arbalète et arc	du 20 septembre 2008 au 28 septembre 2008
Armes à feu, arbalète et arc	du 11 octobre 2008 au 19 octobre 2008
Rapides-des-Joachims (zone 10 ouest) Original avec bois (10 cm ou plus)	
Arbalète et arc	du 20 septembre 2008 au 28 septembre 2008
Armes à feu, arbalète et arc	du 11 octobre 2008 au 19 octobre 2008
Restigo (zone 13)	
Arbalète et arc Mâle, femelle et veau	du 13 septembre 2008 au 28 septembre 2008

Armes à feu, arbalète et arc Mâle et veau	du 4 octobre 2008 au 13 octobre 2008
Arme à chargement par la bouche ^{Note 13} , arbalète et arc Mâle et veau	du 14 octobre 2008 au 19 octobre 2008

Rivière-aux-Rats, de la (zone 28) Original avec bois (10 cm ou plus)	
Arbalète et arc	du 6 septembre 2008 au 21 septembre 2008
Armes à feu, arbalète et arc	du 27 septembre 2008 au 19 octobre 2008

Rivière-Blanche, de la (zone 27 ouest) Mâle et veau ^{Note 12}	
Arbalète et arc	du 13 septembre 2008 au 28 septembre 2008
Armes à feu, arbalète et arc	du 11 octobre 2008 au 19 octobre 2008

Saint-Patrice (zone 10 ouest) Original avec bois (10 cm ou plus)	
Arbalète et arc	du 20 septembre 2008 au 28 septembre 2008
Armes à feu, arbalète et arc	du 11 octobre 2008 au 19 octobre 2008

Tawachiche (zone 26) Original avec bois (10 cm ou plus)	
Arbalète et arc	du 20 septembre 2008 au 5 octobre 2008
Armes à feu, arbalète et arc	du 11 octobre 2008 au 26 octobre 2008

Wessonneau (zone 26) Original avec bois ^{Note 12} (10 cm ou plus) (la chasse au veau est interdite)	
Arbalète et arc	du 20 septembre 2008 au 5 octobre 2008
Armes à feu, arbalète et arc	du 11 octobre 2008 au 26 octobre 2008

Dans les zecs énumérées ci-après, en 2008, les modalités de chasse à l'original sont celles de la zone dans laquelle chacune de ces zecs est située. Pour les limites de prise, voir page 17.

Anses, des (zone 1)	Kiskissink (zone 26)
Bessonne, de la (zone 26)	Lac-aux Sables, du (zone 27 est)
Borgia (zone 26)	Louise-Gosford (zone 4)
Buteux-Bas-Saguenay (zone 27 est)	Martres, des (zone 27 est)
Cap-Chat (zone 1)	Matimek (zone 19 sud)
Capitachouane (zone 13)	Saint-Romain (zone 4)
Casault (zone 1)	Trinité (zone 18)
Frémont (zone 26)	Varin (zone 18)

Périodes de chasse sportive à l'original dans les zecs 1^{er} avril 2009 au 31 mars 2010

Zecs (zones) Sexe/Âge Engins	Périodes de chasse 2009-2010
---	---------------------------------

Baillargeon (zone 1) Original avec bois (10 cm ou plus) ^{Note 12} La chasse au veau est interdite	
Arbalète et arc	du 26 septembre 2009 au 4 octobre 2009
Armes à feu, arbalète et arc	du 17 octobre 2009 au 21 octobre 2009
Arme à chargement par la bouche ^{Note 13} , arbalète et arc	du 27 octobre 2009 au 30 octobre 2009

Batiscan-Neilson (zone 27 ouest) Mâle et veau Note 12	
Arbalète et arc	du 12 septembre 2009 au 27 septembre 2009
Armes à feu, arbalète et arc	du 10 octobre 2009 au 18 octobre 2009
Boullé (zone 15) Mâle, femelle et veau Note 16	
Arbalète et arc	du 19 septembre 2009 au 4 octobre 2009
Armes à feu, arbalète et arc	du 10 octobre 2009 au 25 octobre 2009
Chauvin (zone 28) Orignal avec bois (10 cm ou plus) et femelle (la chasse au veau est interdite)	
Arbalète et arc	du 5 septembre 2009 au 20 septembre 2009
Armes à feu, arbalète et arc	du 26 septembre 2009 au 18 octobre 2009
Collin (zone 15) Mâle, femelle et veau Note 16	
Arbalète et arc	du 19 septembre 2009 au 4 octobre 2009
Armes à feu, arbalète et arc	du 10 octobre 2009 au 25 octobre 2009
Dumoine (zone 13) Mâle, femelle et veau	
Arbalète et arc	du 12 septembre 2009 au 27 septembre 2009
Armes à feu, arbalète et arc	du 3 octobre 2009 au 11 octobre 2009
Arme à chargement par la bouche Note 13 , arbalète et arc	du 12 octobre 2009 au 18 octobre 2009
Festubert (zone 13) Mâle, femelle et veau	
Arbalète et arc	du 12 septembre 2009 au 27 septembre 2009
Arme à feu, arbalète et arc	du 3 octobre 2009 au 18 octobre 2009
Jaro (zone 3) Orignal avec bois (10 cm ou plus) Note 12 (la chasse au veau est interdite)	
Arbalète et arc	du 3 octobre 2009 au 7 octobre 2009
Armes à feu, arbalète et arc	du 17 octobre 2009 au 25 octobre 2009
Jeannotte (zone 26) Mâle, femelle et veau	
Arbalète et arc	du 19 septembre 2009 au 4 octobre 2009
Armes à feu, arbalète et arc	du 10 octobre 2009 au 18 octobre 2009
Kipawa (zone 13) Mâle, femelle et veau	
Arbalète et arc	du 12 septembre 2009 au 27 septembre 2009
Armes à feu, arbalète et arc	du 3 octobre 2009 au 12 octobre 2009
Arme à chargement par la bouche Note 13 , arbalète et arc	du 13 octobre 2009 au 18 octobre 2009
Lavigne (zone 15) Mâle et veau Note 12 Note 16	
Arbalète et arc	du 19 septembre 2009 au 4 octobre 2009
Armes à feu, arbalète et arc	du 10 octobre 2009 au 18 octobre 2009

Lesueur (zone 15) Mâle, femelle et veau Note 16	
Arc	du 19 septembre 2009 au 4 octobre 2009
Armes à feu, arbalète et arc	du 10 octobre 2009 au 18 octobre 2009
Maganasipi (zone 13) Mâle, femelle et veau	
Arbalète et arc	du 12 septembre 2009 au 27 septembre 2009
Armes à feu, arbalète et arc	du 3 octobre 2009 au 11 octobre 2009
Arme à chargement par la bouche Note 13 , arbalète et arc	du 12 octobre 2009 au 18 octobre 2009
Maison-de-Pierre, de la (zone 15) Original avec bois (10 cm ou plus) Note 16	
Arc	du 19 septembre 2009 au 4 octobre 2009
Armes à feu, arbalète et arc	du 10 octobre 2009 au 18 octobre 2009
Mazana (zone 15) Mâle, femelle et veau Note 16	
Arbalète et arc	du 19 septembre 2009 au 4 octobre 2009
Armes à feu, arbalète et arc	du 10 octobre 2009 au 25 octobre 2009
Mitchinamecus (zone 15) Original avec bois (10 cm ou plus) et femelle Note 16 (la chasse au veau est interdite)	
Arc	du 19 septembre 2009 au 4 octobre 2009
Armes à feu, arbalète et arc	du 10 octobre 2009 au 18 octobre 2009
Nymphes, des (zone 15) Mâle et veau Note 12 Note 16	
Arc	du 19 septembre 2009 au 4 octobre 2009
Armes à feu, arbalète et arc	du 10 octobre 2009 au 18 octobre 2009
Petawaga (zone 11 ouest) Mâle et veau Note 12	
Arbalète et arc	du 26 septembre 2009 au 4 octobre 2009
Armes à feu, arbalète et arc	du 10 octobre 2009 au 18 octobre 2009
Restigo (zone 13) Mâle, femelle et veau	
Arbalète et arc	du 12 septembre 2009 au 27 septembre 2009
Armes à feu, arbalète et arc	du 3 octobre 2009 au 12 octobre 2009
Arme à chargement par la bouche Note 13 , arbalète et arc	du 13 octobre 2009 au 18 octobre 2009
Rivière-Blanche, de la (zone 27 ouest) Mâle et veau Note 12	
Arbalète et arc	du 12 septembre 2009 au 27 septembre 2009
Armes à feu, arbalète et arc	du 10 octobre 2009 au 18 octobre 2009
Wessonneau (zone 26) Original avec bois (10 cm ou plus) Note 12 (la chasse au veau est interdite)	
Arbalète et arc	du 19 septembre 2009 au 4 octobre 2009
Armes à feu, arbalète et arc	du 10 octobre 2009 au 25 octobre 2009

Dans les zecs énumérées ci-après, en 2009, les modalités de chasse à l'original sont celles de la zone dans laquelle chacune de ces zecs est située. Pour les limites de prise, voir page 17.

Anse-Saint-Jean , de l' (zone 28)	D'Iberville (zone 18)	Menoqueosawin (zone 26)
Anses, des (zone 1)	Forestville , de (zone 18)	Nordique (zone 18)
Bas-Saint-Laurent (zone 2)	Frémont (zone 26)	Normandie (zone 15) Note 16
Bessonne , de la (zone 26)	Gros-Brochet , du (zone 26)	Onatchiway-Est (zone 28)
Borgia (zone 26)	Kiskissink (zone 26)	Owen (zone 2)
Bras-Coupé-Désert (zone 10 ouest)	Labrieville , de (zone 18)	Passes , des (zone 28)
Buteux-Bas-Saguenay (zone 27 est)	Lac-au-Sable , du (zone 27 est)	Pontiac (zone 10 ouest)
Cap-Chat (zone 1)	Lac-Brébeuf , du (zone 28)	Rapides-des-Joachims (zone 10 ouest)
Capitachouane (zone 13)	Lac-de-la-Boiteuse (zone 28)	Rivière-aux-Rats , de la (zone 28)
Casault (zone 1)	Lièvre , de la (zone 28)	Saint-Patrice (zone 10 ouest)
Chapais (zone 2)	Louise-Gosford (zone 4)	Saint-Romain (zone 4)
Chapeau-de-Paille , du (zone 26)	Mars-Moulin (zone 28)	Tawachiche (zone 26)
Croche , de la (zone 26)	Martin-Valin (zone 28)	Trinité (zone 18)
	Martres , des (zone 27 est)	Varin (zone 18)
	Matimek (zone 19 sud)	

Périodes de chasse sportive au cerf de Virginie dans les zecs

1^{er} avril 2008 au 31 mars 2010

Zecs (zones) Sexe/Âge Engins	Périodes de chasse 2008-2009	Périodes de chasse 2009-2010
Bras-Coupé-Désert (zone 10 ouest)		
Arbalète et arc Cerf avec ou sans bois	du 20 octobre 2008 au 24 octobre 2008	du 19 octobre 2009 au 23 octobre 2009
Arme à chargement par la bouche Note 6 , arbalète et arc Cerf avec bois de 7 cm ou plus Note 4	du 25 octobre 2008 au 29 octobre 2008	du 24 octobre 2009 au 28 octobre 2009
Armes à feu, arbalète et arc Cerf avec bois de 7 cm ou plus Note 4	du 30 octobre 2008 au 16 novembre 2008	du 29 octobre 2009 au 15 novembre 2009
Dumoine (zone 13)		
Arbalète et arc Cerf avec ou sans bois	du 13 septembre 2008 au 28 septembre 2008	du 12 septembre 2009 au 27 septembre 2009
Arme à chargement par la bouche Note 6 , arbalète et arc Cerf avec bois de 7 cm ou plus Note 4	du 13 octobre 2008 au 19 octobre 2008	du 12 octobre 2009 au 18 octobre 2009
Armes à feu, arbalète et arc Cerf avec bois de 7 cm ou plus Note 4	du 1 ^{er} novembre 2008 au 9 novembre 2008	du 31 octobre 2009 au 8 novembre 2009
Maganasipi (zone 13)		
Arbalète et arc Cerf avec ou sans bois	du 13 septembre 2008 au 28 septembre 2008	du 12 septembre 2009 au 27 septembre 2009
Arme à chargement par la bouche Note 6 , arbalète et arc Cerf avec bois de 7 cm ou plus Note 4	du 13 octobre 2008 au 19 octobre 2008	du 12 octobre 2009 au 18 octobre 2009
Armes à feu, arbalète et arc Cerf avec bois de 7 cm ou plus Note 4	du 1 ^{er} novembre 2008 au 9 novembre 2008	du 31 octobre 2009 au 8 novembre 2009
Maison-de-Pierre (zone 15 ouest)		
Arbalète et arc Cerf avec bois de 7 cm ou plus Note 4	du 20 septembre 2008 au 5 octobre 2008	du 19 septembre 2009 au 4 octobre 2009
Armes à feu, arbalète et arc Cerf avec bois de 7 cm ou plus Note 4	du 1 ^{er} novembre 2008 au 16 novembre 2008	du 31 octobre 2009 au 15 novembre 2009

Pontiac (zone 10 ouest)		
Arbalète et arc Cerf avec ou sans bois	du 20 octobre 2008 au 24 octobre 2008	du 19 octobre 2009 au 23 octobre 2009
Arme à chargement par la bouche Note 6 , arbalète et arc Cerf avec bois de 7 cm ou plus Note 4	du 25 octobre 2008 au 29 octobre 2008	du 24 octobre 2009 au 28 octobre 2009
Armes à feu, arbalète et arc Cerf avec bois de 7 cm ou plus Note 4	du 30 octobre 2008 au 16 novembre 2008	du 29 octobre 2009 au 15 novembre 2009

Rapides-des-Joachims (zone 10 ouest)		
Arbalète et arc Cerf avec ou sans bois	du 20 octobre 2008 au 24 octobre 2008	du 19 octobre 2009 au 23 octobre 2009
Arme à chargement par la bouche Note 6 , arbalète et arc Cerf avec bois de 7 cm ou plus Note 4	du 22 novembre 2008 au 23 novembre 2008	du 21 novembre 2009 au 22 novembre 2009
Armes à feu, arbalète et arc Cerf avec bois de 7 cm ou plus Note 4	du 27 octobre 2008 au 16 novembre 2008	du 26 octobre 2009 au 15 novembre 2009

Restigo (zone 13)		
Arbalète et arc Cerf avec ou sans bois	du 13 septembre 2008 au 28 septembre 2008	du 12 septembre 2009 au 27 septembre 2009
Armes à chargement par la bouche Note 6 , arbalète et arc Cerf avec bois de 7 cm ou plus Note 4	du 13 octobre 2008 au 19 octobre 2008	du 12 octobre 2009 au 18 octobre 2009
Armes à feu, arbalète et arc Cerf avec bois de 7 cm ou plus Note 4	du 1 ^{er} novembre 2008 au 9 novembre 2008	du 31 octobre 2009 au 8 novembre 2009

Saint-Patrice (zone 10 ouest)		
Arbalète et arc Cerf avec ou sans bois	du 10 novembre 2008 au 14 novembre 2008	du 9 novembre 2009 au 13 novembre 2009
Arme à chargement par la bouche Note 6 , arbalète et arc Cerf avec bois de 7 cm ou plus Note 4	du 15 novembre 2008 au 16 novembre 2008	du 14 novembre 2009 au 15 novembre 2009
Armes à feu, arbalète et arc Cerf avec bois de 7 cm ou plus Note 4	du 25 octobre 2008 au 9 novembre 2008	du 24 octobre 2009 au 8 novembre 2009

Dans toutes les autres zecs, les périodes de chasse au cerf de Virginie sont celles de la zone dans laquelle chacune de ces zecs est située.

Notez que certaines zecs peuvent avoir leurs propres permis spéciaux de chasse au cerf sans bois [Note 4](#).

Périodes de chasse dans les réserves fauniques

1^{er} avril 2008 au 31 mars 2010

Dans les réserves fauniques, seule la chasse aux espèces énumérées ci-dessous est permise.

Les périodes de chasse aux oiseaux migrateurs dans les réserves fauniques sont les mêmes que celles des districts fédéraux de chasse aux oiseaux migrateurs dans lesquelles ces réserves sont situées. À ce sujet, consultez le résumé du Règlement de chasse d'Environnement Canada.

Réserves fauniques (zone) Espèces / Sexe / Âge Engins	Périodes de chasse 2008-2009	Périodes de chasse 2009-2010
--	---------------------------------	---------------------------------

Ashuapmushuan (zone 28)		
Orignal, mâle et veau Note 12 et ours noir, gélinotte huppée, tétas du Canada, lièvre d'Amérique Armes à feu, arbalète et arc Note 14	du 6 septembre 2008 au 19 septembre 2008 Note 15	du 12 septembre 2009 au 25 septembre 2009 Note 15

Ours noir Armes à feu, arbalète et arc	du 15 mai 2008 au 30 juin 2008	du 15 mai 2009 au 30 juin 2009
Gélinotte huppée, tétas du Canada et lièvre d'Amérique Armes à feu, arbalète et arc	du 20 septembre 2008 au 26 octobre 2008	du 26 septembre 2009 au 1 ^{er} novembre 2009
Lièvre d'Amérique Collet	du 20 septembre 2008 au 31 mars 2009	du 26 septembre 2009 au 31 mars 2010

Chic-Chocs, des (zone 1)

Original, l'animal autorisé (mâle, femelle et veau) peut varier selon les groupes (voir page 17) Armes à feu, arbalète et arc	du 2 septembre 2008 au 24 octobre 2008 Note 15	du 8 septembre 2009 au 30 octobre 2009 Note 15
Ours noir Armes à feu, arbalète et arc	du 15 mai 2008 au 30 juin 2008 Note 15	du 15 mai 2009 au 30 juin 2009 Note 15
Gélinotte huppée, tétas du Canada et lièvre d'Amérique Armes à feu, arbalète et arc	du 25 octobre 2008 au 2 novembre 2008	du 31 octobre 2009 au 8 novembre 2009
Lièvre d'Amérique Collet	du 25 octobre 2008 au 31 mars 2009	du 31 octobre 2009 au 31 mars 2010

Duchénier (zone 2 ouest)

Cerf de Virginie, animal avec bois (7 cm ou plus) Note 4 Arbalète et arc	du 13 septembre 2008 au 26 septembre 2008 Note 15 et du 13 septembre 2008 au 22 septembre 2008	du 12 septembre 2009 au 25 septembre 2009 Note 15 et du 12 septembre 2009 au 21 septembre 2009
Original, mâle, femelle et veau et cerf de Virginie, animal avec bois (7 cm ou plus) Note 4 Arbalète et arc	du 23 septembre 2008 au 26 septembre 2008 Note 15	du 22 septembre 2009 au 25 septembre 2009 Note 15
Original, mâle, femelle et veau Armes à feu, arbalète et arc	du 27 septembre 2008 au 16 octobre 2008 Note 15	du 26 septembre 2009 au 15 octobre 2009 Note 15
Cerf de Virginie, animal avec bois (7 cm ou plus) Note 4 Armes à feu, arbalète et arc	du 28 octobre 2008 au 16 novembre 2008 Note 15 et du 1 ^{er} novembre 2008 au 16 novembre 2008	du 27 octobre 2009 au 15 novembre 2009 Note 15 et du 31 octobre 2009 au 15 novembre 2009
Ours noir Armes à feu, arbalète et arc	du 15 mai 2008 au 30 juin 2008 Note 15	du 15 mai 2009 au 30 juin 2009 Note 15
Gélinotte huppée, tétas du Canada et lièvre d'Amérique Armes à feu, arbalète et arc	du 13 septembre 2008 au 22 septembre 2008 et du 17 octobre 2008 au 27 octobre 2008 et du 17 novembre 2008 au 30 novembre 2008	du 12 septembre 2009 au 21 septembre 2009 et du 16 octobre 2009 au 26 octobre 2009 et du 16 novembre 2009 au 29 novembre 2009
Lièvre d'Amérique Collet	du 17 novembre 2008 au 31 mars 2009	du 16 novembre 2009 au 31 mars 2010

Dunière, de (zone 1)

Original, l'animal autorisé (mâle, femelle et veau) peut varier selon les groupes (voir page 17) Armes à feu, arbalète et arc	du 2 septembre 2008 au 5 novembre 2008 Note 15	du 8 septembre 2009 au 11 novembre 2009 Note 15
Ours noir Armes à feu, arbalète et arc	du 15 mai 2008 au 30 juin 2008 Note 15	du 15 mai 2009 au 30 juin 2009 Note 15
Gélinotte huppée, tétas du Canada et lièvre d'Amérique Armes à feu, arbalète et arc	du 6 novembre 2008 au 16 novembre 2008	du 12 novembre 2009 au 15 novembre 2009
Lièvre d'Amérique Collet	du 6 novembre 2008 au 31 mars 2009	du 12 novembre 2009 au 31 mars 2010

Laurentides, des (zone 27 ouest)		
Original, mâle et veau Note 12 et ours noir Armes à feu, arbalète et arc	du 2 septembre 2008 au 10 octobre 2008 Note 15	du 8 septembre 2009 au 16 octobre 2009 Note 15
Ours noir Armes à feu, arbalète et arc	du 15 mai 2008 au 30 juin 2008 Note 15	du 15 mai 2009 au 30 juin 2009 Note 15
Gélinotte huppée, tétras du Canada et lièvre d'Amérique Armes à feu, arbalète et arc	du 11 octobre 2008 au 2 novembre 2008	du 17 octobre 2009 au 8 novembre 2009
Lièvre d'Amérique Collet	du 18 octobre 2008 au 31 mars 2009	du 24 octobre 2009 au 31 mars 2010

La Vérendrye (zones 12 et 13)		
Original, mâle et veau Note 12 Gélinotte huppée, tétras du Canada et lièvre d'Amérique Armes à feu, arbalète et arc	du 8 septembre 2008 au 8 octobre 2008 Note 15	du 14 septembre 2009 au 14 octobre 2009 Note 15
Cerf de Virginie, animal avec bois (7 cm ou plus) Note 4 Gélinotte huppée, tétras du Canada et lièvre d'Amérique Armes à feu, arbalète et arc	du 1 ^{er} novembre 2008 au 16 novembre 2008 Note 15	du 31 octobre 2009 au 15 novembre 2009 Note 15
Ours noir Armes à feu, arbalète et arc	du 15 mai 2008 au 30 juin 2008 Note 15	du 15 mai 2009 au 30 juin 2009 Note 15
Gélinotte huppée, tétras du Canada et lièvre d'Amérique Armes à feu, arbalète et arc	du 9 octobre 2008 au 15 janvier 2009	du 15 octobre 2009 au 15 janvier 2010
Lièvre d'Amérique Collet	du 17 novembre 2008 au 31 mars 2009	du 16 novembre 2009 au 31 mars 2010

Mastigouche (zone 26)		
Original, mâle et veau Note 12 Armes à feu, arbalète et arc	du 3 septembre 2008 au 26 septembre 2008 Note 15	du 9 septembre 2009 au 2 octobre 2009 Note 15
Ours noir Armes à feu, arbalète et arc	du 15 mai 2008 au 30 juin 2008 Note 15	du 15 mai 2009 au 30 juin 2009 Note 15
Gélinotte huppée, tétras du Canada et lièvre d'Amérique Armes à feu, arbalète et arc	du 27 septembre 2008 au 26 octobre 2008	du 3 octobre 2009 au 1 ^{er} novembre 2009
Lièvre d'Amérique Collet	du 27 septembre 2008 au 31 mars 2009	du 3 octobre 2009 au 31 mars 2010

Matane, de (zone 1)		
Original, l'animal autorisé (mâle, femelle et veau) peut varier selon les groupes (voir page 17) Armes à feu, arbalète et arc	du 2 septembre 2008 au 22 décembre 2008 Note 15	du 8 septembre 2009 au 21 décembre 2009 Note 15
Ours noir Armes à feu, arbalète et arc	du 15 mai 2008 au 30 juin 2008 Note 15	du 15 mai 2009 au 30 juin 2009 Note 15
Gélinotte huppée, tétras du Canada et lièvre d'Amérique Armes à feu, arbalète et arc	du 21 octobre 2008 au 2 novembre 2008	du 27 octobre 2009 au 8 novembre 2009
Lièvre d'Amérique Collet	du 21 octobre 2008 au 31 mars 2009	du 27 octobre 2009 au 31 mars 2010

Papineau-Labelle, de (zone 10 est)		
Original, mâle et veau Note 12 Armes à feu, arbalète et arc	du 8 septembre 2008 au 25 septembre 2008 Note 15	du 14 septembre 2009 au 1 ^{er} octobre 2009 Note 15

<p>Cerf de Virginie, animal avec bois (7 cm ou plus) Note 4</p> <p>Gélinotte huppée, tétras du Canada, lièvre d'Amérique et lapin à queue blanche</p> <p>Armes à feu, arbalète et arc</p>	<p>du 14 octobre 2008 au 8 novembre 2008 Note 15</p>	<p>du 20 octobre 2009 au 14 novembre 2009 Note 15</p>
<p>Orignal, mâle et veau Note 12</p> <p>Cerf de Virginie, animal avec bois (7 cm ou plus) Note 4</p> <p>Gélinotte huppée, tétras du Canada, lièvre d'Amérique et lapin à queue blanche</p> <p>Armes à feu, arbalète et arc</p>	<p>du 10 novembre 2008 au 15 novembre 2008 Note 15</p>	<p>du 16 novembre 2009 au 21 novembre 2009 Note 15</p>
<p>Ours noir</p> <p>Armes à feu, arbalète et arc</p>	<p>du 15 mai 2008 au 30 juin 2008 Note 15</p>	<p>du 15 mai 2009 au 30 juin 2009 Note 15</p>
<p>Gélinotte huppée, tétras du Canada, lièvre d'Amérique et lapin à queue blanche</p> <p>Armes à feu, arbalète et arc</p>	<p>du 1^{er} septembre 2008 au 7 septembre 2008 et du 26 septembre 2008 au 13 octobre 2008 et du 16 novembre 2008 au 15 janvier 2009</p>	<p>du 7 septembre 2009 au 13 septembre 2009 et du 2 octobre 2009 au 19 octobre 2009 et du 22 novembre 2009 au 15 janvier 2010</p>
<p>Lièvre d'Amérique et lapin à queue blanche</p> <p>Collet</p>	<p>du 16 novembre 2008 au 31 mars 2009</p>	<p>du 22 novembre 2009 au 31 mars 2010</p>

Port-Cartier-Sept-Îles, de (zone 19 sud)

<p>Orignal, mâle, femelle et veau et ours noir, gélinotte huppée, tétras du Canada, lièvre d'Amérique</p> <p>Armes à feu, arbalète et arc Note 14</p>	<p>du 6 septembre 2008 au 3 octobre 2008 Note 15</p>	<p>du 12 septembre 2009 au 9 octobre 2009 Note 15</p>
<p>Ours noir</p> <p>Armes à feu, arbalète et arc</p>	<p>du 15 mai 2008 au 30 juin 2008</p>	<p>du 15 mai 2009 au 30 juin 2009</p>
<p>Gélinotte huppée et tétras du Canada</p> <p>Armes à feu, arbalète et arc</p>	<p>du 4 octobre 2008 au 15 janvier 2009</p>	<p>du 10 octobre 2009 au 15 janvier 2010</p>
<p>Lagopèdes et lièvre d'Amérique</p> <p>Armes à feu, arbalète et arc</p>	<p>du 4 octobre 2008 au 30 avril 2009</p>	<p>du 10 octobre 2009 au 30 avril 2010</p>
<p>Lièvre d'Amérique</p> <p>Collet</p>	<p>du 4 octobre 2008 au 30 avril 2009</p>	<p>du 10 octobre 2009 au 30 avril 2010</p>

Port-Daniel, de (zone 1)

<p>Orignal, mâle et veau Note 12</p> <p>Armes à feu, arbalète et arc</p>	<p>du 2 septembre 2008 au 24 septembre 2008 Note 15</p>	<p>du 8 septembre 2009 au 30 septembre 2009 Note 15</p>
<p>Cerf de Virginie, animal avec bois (7 cm ou plus) Note 4</p> <p>Gélinotte huppée, tétras du Canada et lièvre d'Amérique</p> <p>Armes à feu, arbalète et arc</p>	<p>du 26 septembre 2008 au 30 septembre 2008 Note 15</p>	<p>du 2 octobre 2009 au 6 octobre 2009 Note 15</p>
<p>Ours noir</p> <p>Armes à feu, arbalète et arc</p>	<p>du 1^{er} juin 2008 au 30 juin 2008</p>	<p>du 1^{er} juin 2009 au 30 juin 2009</p>
<p>Gélinotte huppée, tétras du Canada et lièvre d'Amérique</p> <p>Armes à feu, arbalète et arc</p>	<p>du 1^{er} octobre 2008 au 12 octobre 2008</p>	<p>du 7 octobre 2009 au 18 octobre 2009</p>
<p>Lièvre d'Amérique</p> <p>Collet</p>	<p>du 1^{er} octobre 2008 au 31 mars 2009</p>	<p>du 7 octobre 2009 au 31 mars 2010</p>

Portneuf, de (zone 27 ouest)

<p>Orignal, mâle et veau Note 12</p> <p>Armes à feu, arbalète et arc</p>	<p>du 4 septembre 2008 au 3 octobre 2008 Note 15</p>	<p>du 10 septembre 2009 au 9 octobre 2009 Note 15</p>
--	--	---

Ours noir Armes à feu, arbalète et arc	du 15 mai 2008 au 30 juin 2008 Note 15	du 15 mai 2009 au 30 juin 2009 Note 15
Gélinotte huppée, tétras du Canada et lièvre d'Amérique Armes à feu, arbalète et arc	du 4 octobre 2008 au 14 décembre 2008	du 10 octobre 2009 au 20 décembre 2009
Lièvre d'Amérique Collet	du 4 octobre 2008 au 31 mars 2009	du 10 octobre 2009 au 31 mars 2010

Rimouski, de (zone 2 est)

Orignal, mâle, femelle et veau Armes à feu, arbalète et arc	du 2 septembre 2008 au 7 octobre 2008 Note 15	du 8 septembre 2009 au 13 octobre 2009 Note 15
Cerf de Virginie, animal avec bois (7 cm ou plus) Note 4 Arbalète et arc	du 2 septembre 2008 au 7 octobre 2008 Note 15	du 8 septembre 2009 au 13 octobre 2009 Note 15
Cerf de Virginie, animal avec bois (7 cm ou plus) Note 4 , Orignal, mâle, femelle et veau Armes à feu, arbalète et arc	du 28 octobre 2008 au 6 novembre 2008 Note 15	du 27 octobre 2009 au 5 novembre 2009 Note 15
Cerf de Virginie, animal avec bois (7 cm ou plus) Note 4 Gélinotte huppée, tétras du Canada et lièvre d'Amérique Armes à feu, arbalète et arc	du 7 novembre 2008 au 16 novembre 2008 Note 15	du 6 novembre 2009 au 15 novembre 2009 Note 15
Ours noir Armes à feu, arbalète et arc	du 15 mai 2008 au 30 juin 2008 Note 15	du 15 mai 2009 au 30 juin 2009 Note 15
Cerf de Virginie, animal avec bois (7 cm ou plus) Note 4 Armes à feu, arbalète et arc	du 7 novembre 2008 au 16 novembre 2008	du 6 novembre 2009 au 15 novembre 2009
Gélinotte huppée, tétras du Canada et lièvre d'Amérique Armes à feu, arbalète et arc	du 8 octobre 2008 au 27 octobre 2008 et du 7 novembre 2008 au 16 novembre 2008	du 14 octobre 2009 au 26 octobre 2009 et du 6 novembre 2009 au 15 novembre 2009
Lièvre d'Amérique Collet	du 17 novembre 2008 au 31 mars 2009	du 16 novembre 2009 au 31 mars 2010

Rouge-Matawin (zone 15 ouest)

Orignal, mâle et veau Note 12 Armes à feu, arbalète et arc	du 5 septembre 2008 au 9 octobre 2008 Note 15	du 11 septembre 2009 au 15 octobre 2009 Note 15
Cerf de Virginie, animal avec bois (7 cm ou plus) Note 4 Gélinotte huppée, tétras du Canada et lièvre d'Amérique Armes à feu, arbalète et arc	du 12 octobre 2008 au 9 novembre 2008 Note 15	du 18 octobre 2009 au 15 novembre 2009 Note 15
Ours noir Armes à feu, arbalète et arc	du 15 mai 2008 au 30 juin 2008 Note 15	du 15 mai 2009 au 30 juin 2009 Note 15
Gélinotte huppée, tétras du Canada et lièvre d'Amérique Armes à feu, arbalète et arc	du 5 septembre 2008 au 9 novembre 2008	du 11 septembre 2009 au 15 novembre 2009
Lièvre d'Amérique Collet	du 10 novembre 2008 au 31 mars 2009	du 16 novembre 2009 au 31 mars 2010

Saint-Maurice, du (zone 26)

Orignal, mâle et veau Note 12 Arme à chargement par la bouche Note 13 , arbalète et arc	du 6 septembre 2008 au 11 septembre 2008 Note 15	du 12 septembre 2009 au 17 septembre 2009 Note 15
Orignal, mâle et veau Note 12 Armes à feu, arbalète et arc	du 13 septembre 2008 au 2 octobre 2008 Note 15	du 19 septembre 2009 au 8 octobre 2009 Note 15

Ours noir Armes à feu, arbalète et arc	du 15 mai 2008 au 30 juin 2008 Note 15	du 15 mai 2009 au 30 juin 2009 Note 15
Gélinotte huppée, téttras du Canada et lièvre d'Amérique Armes à feu, arbalète et arc	du 3 octobre 2008 au 23 novembre 2008	du 9 octobre 2009 au 29 novembre 2009
Lièvre d'Amérique Collet	du 3 octobre 2008 au 31 mars 2009	Du 9 octobre 2009 au 31 mars 2010

Note 1 : Le secteur A de cette zone est réservé aux résidents du Québec sélectionnés par tirage au sort. Dans le secteur B, tout chasseur doit utiliser les services offerts par un pourvoyeur. Pour chasser dans ces secteurs, il faut être titulaire du permis approprié au secteur visé.

Note 2 : Dans toutes les réserves fauniques, dans certaines pourvoies à droits exclusifs, dans certaines zecs, certaines modalités de chasse au cerf de Virginie, à l'original et à l'ours noir diffèrent de celles des zones dans lesquelles elles sont situées. Consultez l'information dans les sections chasse dans les zecs, page 36, et dans les réserves, page 45, et communiquez avec votre pourvoyeur pour connaître les modalités en vigueur sur son territoire.

Note 3 : La zone 13 (sud-ouest) se définit comme la partie de la zone 13 située au sud de la limite suivante : la route 101, le chemin Kipawa et le chemin forestier R0819, mais ne comprend pas les zecs Dumoine, Maganasipi et Restigo.

Note 4 : Pendant une période de chasse au cerf avec bois, le résident titulaire d'un permis de chasse au cerf sans bois (tirage au sort), peut chasser le cerf sans bois à l'endroit indiqué sur son permis de chasse au cerf sans bois. Lorsque des permis de chasse au cerf sans bois (tirage au sort) sont délivrés pour une réserve faunique ou une zec, les permis de la zone ne sont pas valides pour ces territoires et les permis délivrés pour ces territoires ne peuvent pas être utilisés dans la zone. Dans certaines zones, il est possible qu'un nouveau permis intitulé permis de chasse au cerf sans bois 1^{er} abattage (voir page 7) soit instauré. Pour connaître les zones où ce nouveau permis sera disponible, veuillez consulter le dépliant sur le tirage au sort des permis de chasse au cerf sans bois, disponible en mai de chaque année.

Note 5 : Ne comprend pas l'île au Ruau ni l'Île d'Orléans.

Note 6 : Pour la chasse au cerf de Virginie et à l'ours noir, l'expression « arme à chargement par la bouche » désigne les fusils et les carabines à chargement par la bouche, à canon unique, d'un calibre égal ou supérieur à 11 millimètres (.45), utilisés avec une seule balle à la fois.

Note 7 : Un organisme gestionnaire d'une zec peut, dans un secteur de chasse, interdire la chasse à l'ours noir durant une partie de la saison ou durant toute la saison prévue dans la zone où est située la zec ainsi qu'interdire la chasse au petit gibier (sauf les oiseaux migrateurs) au moyen de l'arme à feu, de l'arbalète ou de l'arc durant une période de chasse à l'original.

Note 8 : Partie de la zone 10 (ouest) située au nord de la limite suivante : le chenal du Grand Calumet, de la frontière de l'Ontario jusqu'à Bryson et Campbell's Bay; la route 301, de Campbell's Bay à Kazabazua; la route 105, de Kazabazua à Low; le chemin Pagan, de Low à Poltimore; le chemin du Pont allant de Poltimore à la rivière du Lièvre (Notre-Dame-de-la-Salette).

Note 9 : Les fusils de calibre 10 et 12 utilisant des cartouches à grenaille n° 4, 5 ou 6 et les armes à poudre noire utilisant de la grenaille n° 4, 5 ou 6 sont permises. L'arbalète et l'arc, ainsi que les flèches permettant un diamètre de coupe de 22 mm (7/8 po) ou plus sont aussi permises.

Note 10 : Aux Îles-de-la-Madeleine, la chasse au lièvre d'Amérique est interdite. Toutefois, sur l'île du Havre Aubert une courte période de chasse se tient du 15 novembre au 7 décembre 2008 et du 14 novembre au 6 décembre 2009. Pour plus d'informations, veuillez communiquer avec un bureau du Ministère.

Note 11 : Dans la zone 17, l'utilisation de collets pour prendre du lièvre n'est permise que dans les établissements non autochtones et aux alentours de ceux-ci.

Note 12 : Le résident titulaire d'un permis de chasse à la femelle original (tirage au sort) peut chasser l'original femelle adulte à l'endroit indiqué sur son permis de chasse à la femelle original. Le permis de chasse à la femelle original (tirage au sort) pour la zone 1 ne peut pas être utilisé dans une réserve faunique.

Note 13 : Pour la chasse à l'original, l'expression « arme à chargement par la bouche » désigne les fusils et les carabines à chargement par la bouche, à canon unique, d'un calibre égal ou supérieur à 12,7 millimètres (.50), utilisés avec une seule balle à la fois.

Note 14 : Le colletage du lièvre est aussi permis pendant le séjour.

Note 15 : Réservé aux participants à une chasse contingentée.

Note 16 : Des modifications pourraient être apportées à l'exploitation de la femelle original adulte dans la zone 15. Pour plus d'information, veuillez vous renseigner auprès du Service aux citoyens ou de l'un des bureaux régionaux apparaissant à la fin de la publication.

Note 17 : Des modifications pourraient être apportées à la chasse au cerf de Virginie à l'île d'Orléans. Pour plus d'information, veuillez vous renseigner auprès du Service aux citoyens ou de l'un des bureaux régionaux (voir à la fin de la publication).