

**Société
d'habitation**

Québec  
 

**ÉTUDE DES CRÉDITS
2016-2017**

DEMANDES DE RENSEIGNEMENTS PARTICULIERS

DE L'OPPOSITION OFFICIELLE

ET DU DEUXIÈME GROUPE D'OPPOSITION

**MINISTÈRE DES AFFAIRES MUNICIPALES
ET DE L'OCCUPATION DU TERRITOIRE**

PROGRAMME 7 - HABITATION

COMMISSION DE L'AMÉNAGEMENT DU TERRITOIRE

AVRIL 2016

**Société
d'habitation**

Québec



**ÉTUDE DES CRÉDITS
2016-2017**

**DEMANDES DE RENSEIGNEMENTS PARTICULIERS
DE L'OPPOSITION OFFICIELLE**

**MINISTÈRE DES AFFAIRES MUNICIPALES
ET DE L'OCCUPATION DU TERRITOIRE**

PROGRAMME 7 - HABITATION

COMMISSION DE L'AMÉNAGEMENT DU TERRITOIRE

AVRIL 2016

ÉTUDE DES CRÉDITS 2016-2017

DEMANDES DE RENSEIGNEMENTS PARTICULIERS DE L'OPPOSITION OFFICIELLE

SOCIÉTÉ D'HABITATION DU QUÉBEC

N°	Titre	Page
1.	Liste de tous les organismes qui ont reçu du financement par le biais du discrétionnaire du ministre depuis le 23 avril 2014, ainsi que le montant qu'ils ont reçu et la circonscription dans laquelle est situé chacun d'eux.	1
2.	Indiquer les sommes dépensées pour 2015-2016 par votre ministère et ses organismes pour l'informatique et les technologies de l'information. Préciser s'il s'agit d'achats de logiciels, de matériel ou de services professionnels (interne, externe ou du CSPQ).	3
3.	État de situation sur la politique nationale d'habitation et copie des documents, notes, analyses et transcriptions de rencontre à ce propos.	5
9.	Dans le cadre du programme AccèsLogis Québec, indiquer : A) le montant global, ventilé par volet du programme, des subventions versées [...] B) nombre total, ventilé par année et par volet du programme, de logements réalisés [...] C) nombre total, ventilé par année, de logements destinés aux personnes en situation d'itinérance réalisés [...] D) ventilée par circonscription électorale, liste des municipalités, organismes ou entreprises qui ont bénéficié d'une subvention [...] E) nombre de logements communautaires créés F) nombre de personnes âgées à faible revenu ayant bénéficié du programme [...] G) état de situation, incluant le nombre et le montant total des subventions octroyées, le montant individuel de chacune d'elles, le nom et la circonscription du bénéficiaire de la subvention, ventilé par année, pour chacune des subventions additionnelles [...]	7
10.	Dans le cadre du programme Allocation-logement en faveur des personnes âgées et des familles, indiquer : A) la ventilation détaillée des budgets [...] B) pour ces années, le nombre de personnes âgées, de personnes seules et de familles à faible revenu qui ont bénéficié de l'allocation-logement, et le nombre de même que la répartition par région des personnes âgées, des personnes seules et des familles à faible revenu bénéficiant de l'allocation-logement.	13
11.	Ventilation, par programme, du soutien financier apporté à la SHQ et les sommes provenant du gouvernement fédéral pour les exercices 2010-2011, 2011-2012, 2012-2013, 2013-2014 et 2014-2015, et les prévisions pour 2015-2016.	15
12.	Sommaire des sommes versées par programme et par circonscription électorale pour 2011-2012, 2012-2013, 2013-2014, 2014-2015 et 2015-2016, ainsi que les prévisions pour 2016-2017.	17
13.	État de situation concernant les négociations avec le gouvernement fédéral, notamment quant au renouvellement des ententes pour les programmes à frais partagés, ainsi qu'au sujet du transfert au Québec de l'ensemble des programmes fédéraux. À propos de ces deux dossiers, fournir une copie des documents, analyses ou notes, ainsi qu'une liste des rencontres tenues, incluant la date et les personnes participantes.	27

N°	Titre	Page
14.	État complet et détaillé de la situation des coopératives d'habitation gérées par la SHQ à travers le Québec (nombre, financement des rénovations).	29
15.	État de situation dressé par la SHQ concernant les coopératives d'habitation dont les ententes avec le gouvernement fédéral sont arrivées ou arriveront à échéance, et portrait de la situation pour les années à venir. Tableau présentant l'impact financier de la fin des conventions pour ces coopératives.	31
16.	Nombre de projets et nombre d'unités de logement en attente de financement ou d'une autorisation par la SHQ pour 2015-2016, et nombre de projets ayant été approuvés depuis le 31 mars 2014.	33
17.	État de situation sur les transferts de responsabilité vers les villes et les MRC de programmes administrés par la SHQ.	35
18.	Ventilation par programme et par ville des sommes allouées aux villes pour les programmes d'amélioration de l'habitat pour les années 2011-2012, 2012-2013, 2013-2014, 2014-2015 et 2015-2016, ainsi que les prévisions pour 2016-2017.	37
19.	Ventilation, par programme et par organisme, des sommes allouées aux organismes à but non lucratif pour les programmes d'amélioration de l'habitat pour les années 2011-2012, 2012-2013, 2013-2014, 2014-2015 et 2015-2016, ainsi que les prévisions pour 2016-2017.	43
20.	Ventilation, par programme et par institution d'enseignement, des sommes allouées aux institutions d'enseignement pour les programmes d'amélioration de l'habitat pour les années 2011-2012, 2012-2013, 2013-2014, 2014-2015 et 2015-2016, ainsi que les prévisions pour 2016-2017.	45
21.	État de situation au sujet de l'itinérance au Québec et sommes versées par la SHQ pour ce dossier.	47
22.	Nombre d'unités de logement neuves qui ont été construites, par circonscription électorale, au cours des dix dernières années.	49
23.	Liste de tous les programmes d'aide financière sous la responsabilité de la SHQ et des offices municipaux d'habitation en vigueur en 2011-2012, en 2012-2013, en 2013-2014, 2014-2015 et en 2015-2016, ainsi que les prévisions pour 2016-2017, en indiquant pour chacun d'eux les sommes dévolues et leur ventilation détaillée, les sommes effectivement engagées et le solde disponible, s'il y a lieu. Indiquer également le nombre total de ménages aidés.	53
24.	Pour chacun des programmes suivants, fournir Un état de situation ainsi qu'une copie des documents, notes, analyses, mémos ou résumés des rencontres tenues. Identifier les sommes allouées (totales et ventilées par région) en 2015-2016 et pour les trois dernières années. Inclure la liste des entreprises, municipalités, organismes ou particuliers ayant reçu une aide financière, la date de l'aide, le nombre d'emplois créés et le montant reçu.	55
25.	Liste des programmes créés, suspendus ou arrêtés temporairement ou définitivement. Si la suspension est temporaire, veuillez indiquer la date estimée de reprise du programme. Indiquer également si un programme a été fusionné à un autre programme ou si son nom a changé.	63

N°	Titre	Page
26.	Ventilation, pour les programmes Rénovation Québec, Revitalisation des vieux quartiers, RénoVillage et le PAO, pour chacune des circonscriptions électorales et MRC, du nombre de logements rénovés qui ont fait l'objet d'une subvention de la Société. Inclure la ventilation de l'aide versée par les municipalités pour 2013-2014, 2014-2015 et 2015-2016, ainsi que les prévisions pour 2016-2017.	65
27.	Ventilation, par municipalité, des délais de prise en charge des demandes du PAO pour 2012-2013, 2013-2014, 2014-2015 et 2015-2016.	71
28.	Liste de tous les centres de services mis en place par la SHQ : fonction, financement, budget, objectifs, nombre de personnes employées dans chacun de ces centres, projets réalisés, en cours de réalisation ou prévus.	75
29.	État de situation et ventilation, par municipalité, des listes d'attente pour les HLM, pourcentage des HLM destinés uniquement aux personnes âgées et bilan du nombre d'unités construites par année de 2003 à 2016, ainsi que les prévisions pour 2016-2017.	77
30.	Liste de tous les projets retenus dans le cadre du Programme d'aide à l'initiative communautaire et sociale, ainsi que le montant des sommes allouées par projet pour 2012-2013, 2013-2014, 2014-2015 et 2015-2016, ainsi que les prévisions pour 2016-2017.	87
31.	État de situation et nombre de logements accordés dans le cadre du programme Logements adaptés pour aînés autonomes ou en perte d'autonomie administrés par la SHQ, ventilation des sommes accordées de 2003 à 2016, ainsi que les prévisions pour 2016-2017.	89
32.	Liste des formations, conférences, ateliers ou journées d'activités auxquels ont participé les employés de la SHQ. Indiquer le lieu, le coût, le nombre de participants et le nom de la personne ou de l'entreprise qui a offert l'activité, ainsi que le coût total pour l'année 2015-2016.	91
33.	Présentation détaillée des coûts engendrés pour la construction d'un logement, ventilés par région et selon les différents programmes de la SHQ en matière de construction de logements sociaux, et évolution de ces coûts depuis 2003.	99
34.	État d'avancement des négociations afin que le gouvernement fédéral contribue à la construction de logements au Nunavik en sus de ceux compris dans l'entente quinquennale.	101

QUESTION 1

LISTE DE TOUS LES ORGANISMES QUI ONT REÇU DU FINANCEMENT PAR LE BIAIS DU DISCRÉTIONNAIRE DU MINISTRE DEPUIS LE 23 AVRIL 2014, AINSI QUE LE MONTANT QU'ILS ONT REÇU ET LA CIRCONSCRIPTION DANS LAQUELLE EST SITUÉ CHACUN D'EUX

Cette question ne s'applique pas à la Société d'habitation du Québec.

QUESTION 2

INDIQUER LES SOMMES DÉPENSÉES POUR 2015-2016 PAR VOTRE MINISTÈRE ET SES ORGANISMES POUR L'INFORMATIQUE ET LES TECHNOLOGIES DE L'INFORMATION. PRÉCISER S'IL S'AGIT D'ACHATS DE LOGICIELS, DE MATÉRIEL OU DE SERVICES PROFESSIONNELS (INTERNE, EXTERNE OU DU CSPQ).

Nature de la dépense	Sommes dépensées 2015-2016
Achat de logiciels ou licences	9 185 \$
Achat de matériels	74 719 \$
Entretien	1 280 628 \$
Services professionnels internes	2 736 992 \$
Services professionnels externes	1 601 886 \$
Autres	15 680 \$

Données au 31 janvier 2016.

QUESTION 3

ÉTAT DE SITUATION SUR LA POLITIQUE NATIONALE D'HABITATION ET COPIE DES DOCUMENTS, NOTES, ANALYSES ET TRANSCRIPTIONS DE RENCONTRE À CE PROPOS

Aucun développement en 2015-2016 sur ce dossier.

QUESTION 9

DANS LE CADRE DU PROGRAMME ACCÈSLOGIS QUÉBEC, INDIQUER:

- A) MONTANT GLOBAL, VENTILÉ PAR VOLET DU PROGRAMME, DES SUBVENTIONS VERSÉES EN 2010-2011, EN 2011-2012, EN 2012-2013, EN 2013-2014, EN 2014-2015 ET EN 2015-2016, AINSI QUE LES PRÉVISIONS POUR 2016-2017;**
- B) NOMBRE TOTAL, VENTILÉ PAR ANNÉE ET PAR VOLET DU PROGRAMME, DE LOGEMENTS RÉALISÉS EN VERTU DE CE PROGRAMME DEPUIS 1997, AU 31 MARS 2016, AINSI QUE LES PRÉVISIONS POUR 2016-2017;**
- C) NOMBRE TOTAL, VENTILÉ PAR ANNÉE, DE LOGEMENTS DESTINÉS AUX PERSONNES EN SITUATION D'ITINÉRANCE RÉALISÉS EN VERTU DE CE PROGRAMME DEPUIS 1997, AU 31 MARS 2016, AINSI QUE LES PRÉVISIONS POUR 2016-2017;**
- D) VENTILÉE PAR CIRCONSCRIPTION ÉLECTORALE, LISTE DES MUNICIPALITÉS, ORGANISMES OU ENTREPRISES QUI ONT BÉNÉFICIÉ D'UNE SUBVENTION EN 2010-2011, EN 2011-2012, EN 2012-2013, EN 2013-2014, EN 2014-2015 ET EN 2015-2016, AINSI QUE LES PRÉVISIONS POUR 2016-2017. INDIQUER, POUR CHACUN, LE MONTANT DE LADITE SUBVENTION;**
- E) NOMBRE DE LOGEMENTS COMMUNAUTAIRES CRÉÉS EN 2011-2012, EN 2012-2013, EN 2013-2014, EN 2014-2015 ET EN 2015-2016, AINSI QUE LES PRÉVISIONS POUR 2016-2017;**
- F) NOMBRE DE PERSONNES ÂGÉES À FAIBLE REVENU AYANT BÉNÉFICIÉ DU PROGRAMME ACCÈSLOGIS QUÉBEC - VOLET IL, DESTINÉ AUX PERSONNES ÂGÉES, ET LE BILAN DU NOMBRE DE LOGEMENTS ADAPTÉS (VOLET ILL) ACCORDÉS ANNUELLEMENT ENTRE 2003 ET 2016, AINSI QUE LES PRÉVISIONS POUR 2016-2017;**
- G) ÉTAT DE SITUATION, INCLUANT LE NOMBRE ET LE MONTANT TOTAL DES SUBVENTIONS OCTROYÉES, LE MONTANT INDIVIDUEL DE CHACUNE D'ELLES, LE NOM ET LA CIRCONSCRIPTION DU BÉNÉFICIAIRE DE LA SUBVENTION, VENTILÉ PAR ANNÉE, POUR CHACUNE DES SUBVENTIONS ADDITIONNELLES SUIVANTES :**
 - I. MUNICIPALITÉS DONT LA POPULATION EST INFÉRIEURE À 2 500 HABITANTS;**
 - II. RÉGIONS ÉLOIGNÉES;**
 - III. AIDE TEMPORAIRE À L'OCCUPATION DU TERRITOIRE (AOT);**
 - IV. SUBVENTION POUR L'ADAPTABILITÉ DU LOGEMENT (SUAL);**
 - V. SUBVENTION POUR ADAPTATION DE DOMICILE (SAD);**
 - VI. PARTICIPATION AU PROGRAMME RÉNOVATION QUÉBEC (PRQ).**

- A) MONTANT GLOBAL, VENTILÉ PAR VOLET DU PROGRAMME, DES SUBVENTIONS VERSÉES EN 2010-2011, EN 2011-2012, EN 2012-2013, EN 2013-2014, EN 2014-2015, ET EN 2015-2016 AINSI QUE LES PRÉVISIONS POUR 2016-2017**

Les subventions sont calculées par projet et non par volet.

B) NOMBRE TOTAL, VENTILÉ PAR ANNÉE ET PAR VOLET DU PROGRAMME, DE LOGEMENTS RÉALISÉS EN VERTU DE CE PROGRAMME DEPUIS 1997, AU 29 FÉVRIER 2016, AINSI QUE LES PRÉVISIONS POUR 2016-2017

Nombre total de logements réalisés par l'entremise du programme AccèsLogis Québec
Par volet du programme du 1^{er} avril 2015 au 29 février 2016

Année financière de livraison	Nombre de logements			
	Volet			Total général
	I	II	III	
2015-2016	613	168	352	1 133

Volet I: Familles, personnes âgées autonomes et personnes seules

Volet II: Personnes âgées en légère perte d'autonomie

Volet III: Personnes ayant des besoins particuliers, permanents ou temporaires, en matière de logement

C) NOMBRE TOTAL, VENTILÉ PAR ANNÉE, DE LOGEMENTS DESTINÉS AUX PERSONNES EN SITUATION D'ITINÉRANCE RÉALISÉS EN VERTU DE CE PROGRAMME DEPUIS 1997, AU 31 MARS 2016, AINSI QUE LES PRÉVISIONS POUR 2016-2017

Nombre total de logements réalisés par l'entremise du programme AccèsLogis Québec pour les personnes itinérantes, à risque d'itinérance et multiproblématiques(Volet III) du 1^{er} avril 2015 au 29 février 2016

Année financière de livraison	Nombre de logements
2015-2016	326

* L'indicateur d'itinérance utilisé est le même que celui du plan d'action interministériel en itinérance 2015-2020, c'est-à-dire personnes itinérantes ou à risque de le devenir, ainsi que pour les clientèles souffrant de troubles mentaux.

D) VENTILÉE PAR CIRCONSCRIPTION ÉLECTORALE, LISTE DES MUNICIPALITÉS, ORGANISMES OU ENTREPRISES QUI ONT BÉNÉFICIÉ D'UNE SUBVENTION EN 2010-2011, EN 2011-2012, EN 2012-2013, EN 2013-2014, EN 2014-2015, ET EN 2015-2016 AINSI QUE LES PRÉVISIONS POUR 2016-2017. INDIQUER, POUR CHACUN, LE MONTANT DE LADITE SUBVENTION

**Nombre de logements réalisés et subventions versées du programme AccèsLogis Québec
par type de subvention et par circonscription électorale
1^{er} avril 2015 au 29 février 2016**

Organisme	Circonscription électorale	Nombre de logements	Montant des subventions versées (\$)					
			Subvention	Municipalité de moins de 2 500 habitants	Région éloignée	Subvention adaptabilité du logement	Subvention adaptation de domicile	Participation au programme Rénovation Québec (PRQ)
Résidence Le Tremplin	Beauce-Sud	16	1 090 999	-	-	32 191	82 008	-
Manoir de la Rivière Dufresne	Bertrand	16	1 219 604	64 000	-	90 804	-	-
OMH de Carleton-Saint-Omer	Bonaventure	48	3 424 656	-	384 000	13 356	-	281 871
Office municipal d'habitation de Lévis	Chutes-de-la-Chaudière	21	1 708 350	-	-	-	-	-
Les Hab. Patrimoniales de St-François-de-la-Rivière-du-Sud	Côte-du-Sud	6	361 230	24 000	-	-	-	59 800
Maison Le Parcours inc.	Gouin	28	1 507 800	-	-	-	-	-
L'Avenue hébergement communautaire	Hochelaga-Maisonneuve	26	1 546 900	-	-	-	-	-
Le Mimosa du Quartier	Hull	21	1 683 080	-	-	18 880	-	50 000
Résidence d'Ailleboust de Sainte-Mélanie	Joliette	20	1 286 550	-	-	-	-	-
Coopérative d'habitation Le courant du quartier	LaFontaine	57	4 362 084	-	-	19 884	-	-
Les Habitations Populaires de Parc Extension	Laurier-Dorion	21	1 592 100	-	-	-	-	-
Coop. de solidarité en habitation Les Nouveaux Espaces	Lévis	83	5 881 700	-	-	-	-	-
Espace Mélilot	Lévis	18	1 345 800	-	-	-	-	-

Étude des crédits 2016-2017
Société d'habitation du Québec (SHQ)

RENSEIGNEMENTS PARTICULIERS
OPPOSITION OFFICIELLE

Organisme	Circonscription électorale	Nombre de logements	Montant des subventions versées (\$)					
			Subvention	Municipalité de moins de 2 500 habitants	Région éloignée	Subvention adaptabilité du logement	Subvention adaptation de domicile	Participation au programme Rénovation Québec (PRQ)
Coopérative d'habitation de La Fontaine de Lac-Mégantic	Mégantic	12	757 650	-	-	-	-	-
Association d'entraide le Chaînon inc.	Mercier	33	2 591 906	-	-	-	-	-
Coopérative de solidarité La Familiale	Mercier	20	1 528 230	-	-	6 830	-	-
Maison l'Hirondelle	Montmorency	117	8 382 600	-	-	-	-	786 500
Mon Chez-Nous Incorporée	Papineau	30	2 095 059	-	-	13 059	-	-
Habitation Premier Jalon de Sainte-Rita	Rivière-du-Loup-Témiscouata	4	247 700	16 000	-	-	-	47 582
Habitations Loggia-Pélican	Rosemont	179	11 925 173	-	-	232 654	231 169	-
Chambreclerc	Sainte-Marie--Saint-Jacques	32	2 436 480	-	-	-	-	456 840
Un toit en ville	Sainte-Marie--Saint-Jacques	22	1 610 340	-	-	32 340	-	304 487
Le PAS de la rue	Sainte-Marie--Saint-Jacques	8	583 200	-	-	-	-	-
Coopérative d'Habitation La Rive Gauche	Saint-François	49	2 462 250	-	-	-	-	-
Le Parallèle de l'habitation sociale inc.	Saint-François	102	5 574 841	-	-	-	-	-
Les Habitations Paradoxe	Saint-Henri--Sainte-Anne	12	788 400	-	-	-	-	-
Office Municipal d'habitation de Québec	Taschereau	40	2 917 650	-	-	5 010	-	387 180
Office municipal d'habitation de Trois-Rivières	Trois-Rivières	27	2 001 182	-	-	-	-	390 834
Coopérative d'habitation La Fraternité Micheloise	Viau	35	2 395 894	-	-	14 794	-	466 534
Communauté Nazareth Inc.	Westmount--Saint-Louis	30	1 696 500	-	-	-	-	315 349

E) NOMBRE DE LOGEMENTS COMMUNAUTAIRES CRÉÉS EN 2011-2012, EN 2012-2013, EN 2013-2014, EN 2014-2015 ET EN 2015-2016, AINSI QUE LES PRÉVISIONS POUR 2016-2017

Voir la réponse à la question B).

F) NOMBRE DE PERSONNES ÂGÉES À FAIBLE REVENU AYANT BÉNÉFICIÉ DU PROGRAMME ACCÈSLOGIS QUÉBEC – VOLET II, DESTINÉ AUX PERSONNES ÂGÉES, ET LE BILAN DU NOMBRE DE LOGEMENTS ADAPTÉS (VOLET III) ACCORDÉS ANNUELLEMENT ENTRE 2003 ET 2016, AINSI QUE LES PRÉVISIONS POUR 2016-2017

Nombre de logements réalisés par l'entremise du programme AccèsLogis Québec
par groupe clientèle du 1^{er} avril 2015 au 29 février 2016

Groupe de clientèle	Nombre de logements
Personnes âgées en légère perte d'autonomie (volet II)	168
Personnes handicapées	81

G) ÉTAT DE SITUATION, INCLUANT LE NOMBRE ET LE MONTANT TOTAL DES SUBVENTIONS OCTROYÉES, LE MONTANT INDIVIDUEL DE CHACUNE D'ELLES, LE NOM ET LA CIRCONSCRIPTION DU BÉNÉFICIAIRE DE LA SUBVENTION, VENTILÉ PAR ANNÉE, POUR CHACUNE DES SUBVENTIONS ADDITIONNELLES SUIVANTES :

- i. Municipalités dont la population est inférieure à 2500 habitants;
- ii. Régions éloignées;
- iii. Aide temporaire à l'occupation du territoire (AOT);
- iv. Subvention pour l'adaptabilité du logement (SUAL);
- v. Subvention pour adaptation de domicile (SAD);
- vi. Participation au programme Rénovation Québec (PRQ).

Voir la réponse à la question D).

QUESTION 10

DANS LE CADRE DU PROGRAMME ALLOCATION-LOGEMENT EN FAVEUR DES PERSONNES ÂGÉES ET DES FAMILLES, INDIQUER :

- A) VENTILATION DÉTAILLÉE DES BUDGETS POUR 2005-2006, 2006-2007, 2007-2008, 2008-2009, 2009-2010, 2010-2011, 2011-2012, 2012-2013, 2013-2014, 2014-2015, ET 2015-2016, AINSI QUE LES PRÉVISIONS POUR 2016-2017;
- B) POUR CES ANNÉES, LE NOMBRE DE PERSONNES ÂGÉES, DE PERSONNES SEULES ET DE FAMILLES À FAIBLE REVENU QUI ONT BÉNÉFICIÉ DE L'ALLOCATION-LOGEMENT, ET LE NOMBRE DE MÊME QUE LA RÉPARTITION PAR RÉGION DES PERSONNES ÂGÉES, DES PERSONNES SEULES ET DES FAMILLES À FAIBLE REVENU BÉNÉFICIAIRE DE L'ALLOCATION-LOGEMENT.

A) VENTILATION DES MONTANTS VERSÉS AINSI QUE LES PRÉVISIONS BUDGÉTAIRES PAR RÉGION ADMINISTRATIVE

Du 1^{er} octobre 2014 au 30 septembre 2015¹

Région administrative	Montants versés (\$)²
01 - Bas-Saint-Laurent	1 510 490
02 - Saguenay–Lac-Saint-Jean	1 792 639
03 - Capitale-Nationale	4 663 018
04 - Mauricie	3 187 306
05 - Estrie	3 471 275
06 - Montréal	29 904 051
07 - Outaouais	2 304 524
08 - Abitibi-Témiscamingue	839 669
09 - Côte-Nord	332 483
10 - Nord-du-Québec	32 452
11 - Gaspésie-Îles-de-la-Madeleine	546 235
12 - Chaudière-Appalaches	2 022 305
13 - Laval	2 777 586
14 - Lanaudière	4 003 906
15 - Laurentides	4 829 211
16 - Montérégie	11 391 972
17 - Centre-du-Québec	2 258 368

1. L'année pour le programme Allocation-logement s'échelonne du 1^{er} octobre au 30 septembre.
2. Répartition estimée par région administrative.

B) NOMBRE DE MÉNAGE PAR TYPE DE CLIENTÈLE DU PROGRAMME

Du 1^{er} octobre 2014 au 30 septembre 2015¹

Type de ménage	Nombre de ménages
Personnes âgées - Seules	65 876
Personnes âgées - Couples	4 000
Familles	34 463

1. L'année pour le programme Allocation-logement s'échelonne du 1^{er} octobre au 30 septembre.

QUESTION 11

VENTILATION PAR PROGRAMME DU SOUTIEN FINANCIER APPORTÉ À LA SHQ ET LES SOMMES PROVENANT DU GOUVERNEMENT FÉDÉRAL POUR LES EXERCICES 2010-2011, 2011-2012, 2012-2013, 2013-2014, 2014-2015 ET 2015-2016, ET LES PRÉVISIONS POUR 2016-2017

Programmes	2015-2016 Prévisions révisées (en milliers \$)	
	Contribution fédérale et autres revenus	Contribution du Québec
Logements à but non lucratif-Public Régulier	246 814	66 496
Logements à but non lucratif-Public Inuit	40 291	58 276
Logements à but non lucratif-Public Inuit (Plan Nord)	-	4 638
Logements à but non lucratif-Privé Autochtones (urbains et ruraux)	11 205	3 735
Logements à but non lucratif-Privé-Régulier et spécial	29 894	9 972
Aide aux organismes communautaires	-	1 520
Supplément au loyer	21 111	75 615
Supplément au loyer-Spécial	-	2 331
Allocation-logement	36 571	38 833
AccèsLogis Québec	22 486	136 596
Logement abordable Québec	-	4 647
Aide d'urgence aux ménages sans logis	-	3 933
Adaptation de domicile	-	29 100
Aide à la rénovation en milieu rural (RénoVillage)	-	843
Réparations d'urgence	-	65
RénoRégion	-	8 000
Amélioration des maisons d'hébergement	-	103
Revitalisation des vieux quartiers	-	358
Résidences endommagées par la Pyrrhotite	-	4 100
Rénovation Québec	-	5 495
Accession propriété et rénovation Kativik-Plan Nord	-	3 425
Accession propriété et rénovation Kativik-Anciennes unités	-	600
Programme spécial de rénovation-Kitcisakik	-	200
Programme provisoire de soutien aux organismes d'habitation	-	345
Appui au développement de l'industrie de l'habitation	-	465
Autres mesures-Plan Nord	-	540
Frais d'administration	6 239 ¹	34 971
Effet des activités d'investissements et de financement	208 500 ²	(18 974)

1. En sus des contributions fédérales, des revenus autonomes sont imputés aux frais d'administration.

2. Consistent pour la SHQ à agir comme prêteur (immeubles appartenant aux organismes) et à facturer des revenus de contrepartie à titre de loyer (immeubles appartenant à la SHQ). Ainsi, ils ne représentent pas des contributions fédérales.

QUESTION 12

SOMMAIRE DES SOMMES VERSÉES PAR PROGRAMME ET PAR CIRCONSCRIPTION ÉLECTORALE
EN 2011-2012, 2012-2013, 2013-2014, 2014-2015 ET 2015-2016, ET LES PRÉVISIONS POUR 2016-2017

Circonscription électorale	Programme	Subvention totale* (\$) 2015-2016
Abitibi-Est	AccèsLogis Québec	
	Adaptation de domicile	97 623
	Allocation-logement	N/D
	Habitation à loyer modique	3 646 648
	Supplément au loyer	573 774
Abitibi-Ouest	AccèsLogis Québec	
	Adaptation de domicile	151 799
	Allocation-logement	N/D
	Habitation à loyer modique	2 147 361
	Supplément au loyer	132 346
Acadie	AccèsLogis Québec	
	Adaptation de domicile	133 054
	Allocation-logement	N/D
	Habitation à loyer modique	3 453 584
	Supplément au loyer	1 586 150
Anjou—Louis-Riel	Adaptation de domicile	127 547
	Allocation-logement	N/D
	Habitation à loyer modique	2 989 229
	Supplément au loyer	887 432
Argenteuil	Adaptation de domicile	133 041
	Allocation-logement	N/D
	Habitation à loyer modique	968 987
	Supplément au loyer	101 065
Arthabaska	Adaptation de domicile	127 353
	Allocation-logement	N/D
	Habitation à loyer modique	2 292 412
	Supplément au loyer	678 506
Beauce-Nord	Adaptation de domicile	218 742
	Allocation-logement	N/D
	Habitation à loyer modique	1 475 352
	Supplément au loyer	159 366
Beauce-Sud	AccèsLogis Québec	1 846 391
	Adaptation de domicile	67 912
	Allocation-logement	N/D
	Habitation à loyer modique	1 762 971
	Supplément au loyer	171 519
Beauharnois	AccèsLogis Québec	
	Adaptation de domicile	124 138
	Allocation-logement	N/D
	Habitation à loyer modique	2 744 427
	Supplément au loyer	530 453
Bellechasse	AccèsLogis Québec	
	Adaptation de domicile	136 250
	Allocation-logement	N/D
	Habitation à loyer modique	1 240 376
	RénoRégion	4 265
Berthier	Supplément au loyer	417 613
	Adaptation de domicile	767 987
	Allocation-logement	N/D
	Habitation à loyer modique	1 141 527
	RénoRégion	22 532
Bertrand	Supplément au loyer	90 410
	AccèsLogis Québec	1 715 333
	Adaptation de domicile	230 164
	Allocation-logement	N/D
	Habitation à loyer modique	1 021 695
Blainville	Supplément au loyer	579 733
	AccèsLogis Québec	
	Adaptation de domicile	144 011
	Allocation-logement	N/D
	Habitation à loyer modique	704 997
	Supplément au loyer	375 891

Circonscription électorale	Programme	Subvention totale* (\$) 2015-2016
Bonaventure	AccèsLogis Québec	4 779 974
	Adaptation de domicile	230 812
	Allocation-logement	N/D
	Habitation à loyer modique	2 906 778
	Logements adaptés pour aînés autonomes	
	RénoRégion	12 000
	Supplément au loyer	438 862
Borduas	AccèsLogis Québec	
	Adaptation de domicile	54 197
	Allocation-logement	N/D
	Habitation à loyer modique	1 482 124
	Supplément au loyer	162 366
Bourassa-Sauvé	AccèsLogis Québec	
	Adaptation de domicile	108 606
	Allocation-logement	N/D
	Habitation à loyer modique	1 967 218
	Supplément au loyer	4 238 224
Bourget	AccèsLogis Québec	
	Adaptation de domicile	72 991
	Allocation-logement	N/D
	Habitation à loyer modique	6 278 315
	Supplément au loyer	1 576 108
Brome-Missisquoi	AccèsLogis Québec	
	Adaptation de domicile	231 377
	Allocation-logement	N/D
	Habitation à loyer modique	2 833 820
	RénoRégion	33 811
	Supplément au loyer	182 780
Chambly	Adaptation de domicile	90 275
	Allocation-logement	N/D
	Habitation à loyer modique	714 633
	Supplément au loyer	216 258
Champlain	AccèsLogis Québec	
	Adaptation de domicile	344 069
	Allocation-logement	N/D
	Habitation à loyer modique	2 401 541
	RénoRégion	20 095
	Supplément au loyer	277 846
Chapleau	AccèsLogis Québec	
	Adaptation de domicile	257 630
	Allocation-logement	N/D
	Habitation à loyer modique	3 763 152
	Supplément au loyer	2 024 843
Charlesbourg	AccèsLogis Québec	
	Adaptation de domicile	123 426
	Allocation-logement	N/D
	Habitation à loyer modique	2 347 985
	Supplément au loyer	1 045 162
Charlevoix—Côte-de-Beaupré	AccèsLogis Québec	
	Adaptation de domicile	285 687
	Allocation-logement	N/D
	Habitation à loyer modique	1 318 055
	RénoRégion	20 861
	Supplément au loyer	402 145
Châteauguay	Adaptation de domicile	140 650
	Allocation-logement	N/D
	Habitation à loyer modique	1 792 172
	Supplément au loyer	908 768
Chauveau	AccèsLogis Québec	
	Adaptation de domicile	105 045
	Allocation-logement	N/D
	Habitation à loyer modique	2 101 191
	Supplément au loyer	1 039 900
Chicoutimi	AccèsLogis Québec	
	Adaptation de domicile	258 330
	Allocation-logement	N/D
	Habitation à loyer modique	3 677 394
	Supplément au loyer	1 099 940
Chomedey	AccèsLogis Québec	
	Adaptation de domicile	81 185
	Allocation-logement	N/D
	Habitation à loyer modique	5 458 909
	Supplément au loyer	1 014 847

Circonscription électorale	Programme	Subvention totale [*] (\$) 2015-2016
Chutes-de-la-Chaudière	AccèsLogis Québec	2 423 617
	Adaptation de domicile	50 116
	Allocation-logement	N/D
	Habitation à loyer modique	359 357
	Supplément au loyer	403 984
Côte-du-Sud	AccèsLogis Québec	1 573 243
	Adaptation de domicile	170 387
	Allocation-logement	N/D
	Habitation à loyer modique	2 289 163
	RénoRégion	4 405
Crémazie	Supplément au loyer	641 783
	AccèsLogis Québec	
	Adaptation de domicile	101 883
	Allocation-logement	N/D
	Habitation à loyer modique	5 588 674
D'Arcy-McGee	Supplément au loyer	2 413 301
	AccèsLogis Québec	
	Adaptation de domicile	19 241
	Allocation-logement	N/D
	Habitation à loyer modique	3 187 981
Deux-Montagnes	Supplément au loyer	1 219 050
	Adaptation de domicile	163 401
	Allocation-logement	N/D
	Habitation à loyer modique	893 259
	Supplément au loyer	686 532
Drummond—Bois-Francs	AccèsLogis Québec	
	Adaptation de domicile	131 037
	Allocation-logement	N/D
	Habitation à loyer modique	2 308 252
	RénoRégion	9 581
Dubuc	Supplément au loyer	300 635
	Adaptation de domicile	243 548
	Allocation-logement	N/D
	Habitation à loyer modique	2 418 159
	RénoRégion	5 441
Duplessis	Supplément au loyer	358 741
	AccèsLogis Québec	
	Adaptation de domicile	128 856
	Allocation-logement	N/D
	Habitation à loyer modique	3 846 538
Fabre	Supplément au loyer	302 901
	Adaptation de domicile	45 001
	Allocation-logement	N/D
	Habitation à loyer modique	467 714
Gaspé	Supplément au loyer	36 740
	AccèsLogis Québec	
	Adaptation de domicile	301 694
	Allocation-logement	N/D
	Habitation à loyer modique	5 710 058
Gatineau	Supplément au loyer	336 042
	Adaptation de domicile	440 744
	Allocation-logement	N/D
	Habitation à loyer modique	2 650 836
	Supplément au loyer	123 314
Gouin	AccèsLogis Québec	2 253 732
	Adaptation de domicile	102 914
	Allocation-logement	N/D
	Habitation à loyer modique	4 157 361
	Supplément au loyer	1 155 285
Granby	Adaptation de domicile	214 716
	Allocation-logement	N/D
	Habitation à loyer modique	1 553 033
	RénoRégion	12 000
	Supplément au loyer	217 453
Groulx	Adaptation de domicile	109 612
	Allocation-logement	N/D
	Habitation à loyer modique	1 425 618
	Supplément au loyer	670 958
Hochelaga-Maisonneuve	AccèsLogis Québec	2 310 544
	Adaptation de domicile	91 878
	Allocation-logement	N/D
	Habitation à loyer modique	9 174 596
	Supplément au loyer	3 935 264

Circonscription électorale	Programme	Subvention totale* (\$) 2015-2016
Hull	AccèsLogis Québec	2 367 551
	Adaptation de domicile	231 110
	Allocation-logement	N/D
	Habitation à loyer modique	6 827 819
	Supplément au loyer	1 314 613
Huntingdon	AccèsLogis Québec	
	Adaptation de domicile	301 238
	Allocation-logement	N/D
	Habitation à loyer modique	1 118 007
	Supplément au loyer	143 809
Iberville	AccèsLogis Québec	
	Adaptation de domicile	192 616
	Allocation-logement	N/D
	Habitation à loyer modique	1 310 697
	Supplément au loyer	208 919
Îles-de-la-Madeleine	Adaptation de domicile	84 107
	Allocation-logement	N/D
	Habitation à loyer modique	682 043
	Logement abordable Québec	63 600
	RénoRégion	36 000
	Supplément au loyer	210 407
Jacques-Cartier	AccèsLogis Québec	
	Adaptation de domicile	64 082
	Allocation-logement	N/D
	Habitation à loyer modique	993 227
	Supplément au loyer	180 245
Jean-Lesage	AccèsLogis Québec	
	Adaptation de domicile	79 497
	Allocation-logement	N/D
	Habitation à loyer modique	9 418 051
	Supplément au loyer	3 268 285
Jeanne-Mance—Viger	Adaptation de domicile	97 746
	Allocation-logement	N/D
	Habitation à loyer modique	1 531 703
	Supplément au loyer	827 467
Jean-Talon	AccèsLogis Québec	
	Adaptation de domicile	114 473
	Allocation-logement	N/D
	Habitation à loyer modique	1 783 105
	Supplément au loyer	1 440 533
Johnson	Adaptation de domicile	365 885
	Allocation-logement	N/D
	Habitation à loyer modique	1 319 661
	RénoRégion	28 574
	Supplément au loyer	286 707
Joliette	AccèsLogis Québec	1 751 561
	Adaptation de domicile	143 418
	Allocation-logement	N/D
	Habitation à loyer modique	1 729 873
	Supplément au loyer	479 022
Jonquière	AccèsLogis Québec	
	Adaptation de domicile	432 830
	Allocation-logement	N/D
	Habitation à loyer modique	3 570 710
	Supplément au loyer	753 683
La Peltre	AccèsLogis Québec	
	Adaptation de domicile	51 365
	Allocation-logement	N/D
	Habitation à loyer modique	1 081 756
	Supplément au loyer	545 278
La Pinière	Adaptation de domicile	132 547
	Allocation-logement	N/D
	Habitation à loyer modique	250 763
	Supplément au loyer	531 894
La Prairie	AccèsLogis Québec	
	Adaptation de domicile	108 754
	Habitation à loyer modique	484 001
	Supplément au loyer	337 313

Circonscription électorale	Programme	Subvention totale* (\$) 2015-2016
Labelle	AccèsLogis Québec	
	Adaptation de domicile	105 696
	Allocation-logement	N/D
	Habitation à loyer modique	1 972 240
	RénoRégion	7 595
	Supplément au loyer	352 864
Lac-Saint-Jean	AccèsLogis Québec	
	Adaptation de domicile	315 939
	Allocation-logement	N/D
	Habitation à loyer modique	2 493 807
	RénoRégion	12 000
	Supplément au loyer	373 460
LaFontaine	AccèsLogis Québec	8 333 368
	Adaptation de domicile	120 349
	Allocation-logement	N/D
	Habitation à loyer modique	3 449 238
	Supplément au loyer	717 862
Laporte	Adaptation de domicile	98 200
	Allocation-logement	N/D
	Habitation à loyer modique	1 640 194
	Supplément au loyer	230 055
L'Assomption	Adaptation de domicile	291 202
	Allocation-logement	N/D
	Habitation à loyer modique	1 283 269
	Supplément au loyer	398 787
Laurier-Dorion	AccèsLogis Québec	2 493 830
	Adaptation de domicile	48 566
	Allocation-logement	N/D
	Habitation à loyer modique	6 000 720
	Supplément au loyer	1 923 719
Laval-des-Rapides	Adaptation de domicile	73 883
	Allocation-logement	N/D
	Habitation à loyer modique	3 054 516
	Supplément au loyer	1 215 987
Laviolette	AccèsLogis Québec	
	Adaptation de domicile	125 230
	Allocation-logement	N/D
	Habitation à loyer modique	2 269 288
	Supplément au loyer	301 480
Lévis	AccèsLogis Québec	10 167 878
	Adaptation de domicile	51 205
	Allocation-logement	N/D
	Habitation à loyer modique	2 902 273
	Supplément au loyer	1 048 482
Lotbinière-Frontenac	AccèsLogis Québec	
	Adaptation de domicile	254 855
	Allocation-logement	N/D
	Habitation à loyer modique	2 056 735
	RénoRégion	12 000
	Supplément au loyer	538 497
Louis-Hébert	AccèsLogis Québec	
	Adaptation de domicile	122 495
	Allocation-logement	N/D
	Habitation à loyer modique	322 522
	Supplément au loyer	586 361
Marguerite-Bourgeoys	AccèsLogis Québec	
	Adaptation de domicile	221 482
	Allocation-logement	N/D
	Habitation à loyer modique	2 069 452
	Supplément au loyer	1 112 175
Marie-Victorin	AccèsLogis Québec	
	Adaptation de domicile	128 362
	Allocation-logement	N/D
	Habitation à loyer modique	5 100 704
	Supplément au loyer	1 043 058
Marquette	AccèsLogis Québec	
	Adaptation de domicile	52 551
	Allocation-logement	N/D
	Habitation à loyer modique	4 591 870
	Supplément au loyer	1 389 946

Circonscription électorale	Programme	Subvention totale (\$) 2015-2016
Maskinongé	Adaptation de domicile	128 375
	Allocation-logement	N/D
	Habitation à loyer modique	2 520 457
	Supplément au loyer	203 716
Masson	AccèsLogis Québec	
	Adaptation de domicile	391 898
	Allocation-logement	N/D
	Habitation à loyer modique	490 534
	Supplément au loyer	302 494
Matane-Matapédia	AccèsLogis Québec	
	Adaptation de domicile	243 115
	Allocation-logement	N/D
	Habitation à loyer modique	4 197 461
	Supplément au loyer	822 593
Mégantic	AccèsLogis Québec	1 323 616
	Adaptation de domicile	248 341
	Allocation-logement	N/D
	Habitation à loyer modique	1 074 361
	RénoRégion	36 000
	Supplément au loyer	105 452
Mercier	AccèsLogis Québec	9 562 007
	Adaptation de domicile	44 397
	Allocation-logement	N/D
	Habitation à loyer modique	5 697 425
	Supplément au loyer	825 463
Mille-Îles	Adaptation de domicile	156 487
	Allocation-logement	N/D
	Habitation à loyer modique	71 638
	Supplément au loyer	53 496
Mirabel	AccèsLogis Québec	
	Adaptation de domicile	159 957
	Allocation-logement	N/D
	Habitation à loyer modique	686 089
	Supplément au loyer	58 716
Montarville	AccèsLogis Québec	
	Adaptation de domicile	93 823
	Allocation-logement	N/D
	Habitation à loyer modique	544 736
	Supplément au loyer	142 284
Montmorency	AccèsLogis Québec	10 386 465
	Adaptation de domicile	141 053
	Allocation-logement	N/D
	Habitation à loyer modique	1 279 089
	Supplément au loyer	1 332 516
Mont-Royal	AccèsLogis Québec	
	Adaptation de domicile	125 263
	Allocation-logement	N/D
	Habitation à loyer modique	3 504 918
	Supplément au loyer	2 490 150
Nelligan	AccèsLogis Québec	
	Adaptation de domicile	53 697
	Allocation-logement	N/D
	Habitation à loyer modique	409 378
	Supplément au loyer	441 450
Nicolet-Bécancour	Adaptation de domicile	249 793
	Allocation-logement	N/D
	Habitation à loyer modique	3 302 997
	RénoRégion	6 709
	Supplément au loyer	14 757
Notre-Dame-de-Grâce	Adaptation de domicile	88 076
	Allocation-logement	N/D
	Habitation à loyer modique	2 851 643
	Supplément au loyer	1 210 231
Orford	AccèsLogis Québec	
	Adaptation de domicile	255 963
	Allocation-logement	N/D
	Habitation à loyer modique	1 069 664
	RénoRégion	36 000
	Supplément au loyer	669 777
Outremont	Adaptation de domicile	56 048
	Allocation-logement	N/D
	Habitation à loyer modique	2 307 618
	Supplément au loyer	177 479

Circonscription électorale	Programme	Subvention totale* (\$) 2015-2016
Papineau	AccèsLogis Québec	2 770 209
	Adaptation de domicile	534 172
	Allocation-logement	N/D
	Habitation à loyer modique	1 484 761
	RénoRégion	106 959
	Supplément au loyer	989 174
Pointe-aux-Trembles	AccèsLogis Québec	
	Adaptation de domicile	149 545
	Allocation-logement	N/D
	Habitation à loyer modique	5 362 726
	Supplément au loyer	1 999 762
Pontiac	Adaptation de domicile	371 245
	Allocation-logement	N/D
	Habitation à loyer modique	2 183 435
	RénoRégion	58 418
	Supplément au loyer	884 439
Portneuf	AccèsLogis Québec	
	Adaptation de domicile	346 372
	Allocation-logement	N/D
	Habitation à loyer modique	1 550 056
	RénoRégion	41 850
	Supplément au loyer	457 828
René-Lévesque	AccèsLogis Québec	
	Adaptation de domicile	56 277
	Allocation-logement	N/D
	Habitation à loyer modique	4 697 548
	Supplément au loyer	343 984
Repentigny	AccèsLogis Québec	
	Adaptation de domicile	150 827
	Allocation-logement	N/D
	Habitation à loyer modique	74 435
	Supplément au loyer	171 355
Richelieu	AccèsLogis Québec	
	Adaptation de domicile	76 531
	Allocation-logement	N/D
	Habitation à loyer modique	1 705 732
	RénoRégion	11 538
Richmond	AccèsLogis Québec	
	Adaptation de domicile	103 926
	Allocation-logement	N/D
	Habitation à loyer modique	2 340 988
	RénoRégion	36 974
	Supplément au loyer	136 939
Rimouski	AccèsLogis Québec	
	Adaptation de domicile	217 738
	Allocation-logement	N/D
	Habitation à loyer modique	3 029 154
	Supplément au loyer	1 097 356
Rivière-du-Loup—Témiscouata	AccèsLogis Québec	523 533
	Adaptation de domicile	286 186
	Allocation-logement	N/D
	Habitation à loyer modique	4 562 379
	Rénovation Québec	47 582
	Supplément au loyer	752 783
Robert-Baldwin	AccèsLogis Québec	
	Adaptation de domicile	168 653
	Allocation-logement	N/D
	Habitation à loyer modique	1 065 183
	Supplément au loyer	1 207 317
Roberval	AccèsLogis Québec	
	Adaptation de domicile	225 545
	Allocation-logement	N/D
	Habitation à loyer modique	5 112 693
	RénoRégion	36 000
	Supplément au loyer	639 521
Rosemont	AccèsLogis Québec	15 363 578
	Adaptation de domicile	76 140
	Allocation-logement	N/D
	Habitation à loyer modique	8 102 441
	Supplément au loyer	2 152 343

Circonscription électorale	Programme	Subvention totale* (\$) 2015-2016
Rousseau	AccèsLogis Québec	
	Adaptation de domicile	481 191
	Allocation-logement	N/D
	Habitation à loyer modique	864 683
	RénoRégion	91 839
	Supplément au loyer	139 087
Rouyn-Noranda—Témiscamingue	Adaptation de domicile	98 064
	Allocation-logement	N/D
	Habitation à loyer modique	3 137 922
	Supplément au loyer	457 158
Sainte-Marie—Saint-Jacques	AccèsLogis Québec	8 565 916
	Adaptation de domicile	26 750
	Allocation-logement	N/D
	Habitation à loyer modique	14 979 271
	Supplément au loyer	3 724 736
Sainte-Rose	Adaptation de domicile	118 793
	Allocation-logement	N/D
	Habitation à loyer modique	146 837
	Supplément au loyer	12 581
Saint-François	AccèsLogis Québec	10 772 311
	Adaptation de domicile	188 141
	Allocation-logement	N/D
	Habitation à loyer modique	2 550 906
	RénoRégion	17 405
	Supplément au loyer	739 854
Saint-Henri—Sainte-Anne	AccèsLogis Québec	1 350 841
	Adaptation de domicile	75 154
	Allocation-logement	N/D
	Habitation à loyer modique	31 344 616
	Supplément au loyer	3 897 280
Saint-Hyacinthe	AccèsLogis Québec	
	Adaptation de domicile	160 891
	Allocation-logement	N/D
	Habitation à loyer modique	2 858 381
	Supplément au loyer	606 621
Saint-Jean	AccèsLogis Québec	
	Adaptation de domicile	208 059
	Allocation-logement	N/D
	Habitation à loyer modique	2 029 084
	Supplément au loyer	322 703
Saint-Jérôme	Adaptation de domicile	133 375
	Allocation-logement	N/D
	Habitation à loyer modique	2 722 510
	Supplément au loyer	124 134
Saint-Laurent	Adaptation de domicile	128 991
	Allocation-logement	N/D
	Habitation à loyer modique	2 327 096
	Supplément au loyer	2 075 223
Saint-Maurice	Adaptation de domicile	141 774
	Allocation-logement	N/D
	Habitation à loyer modique	1 564 860
	Supplément au loyer	354 147
Sanguinet	AccèsLogis Québec	
	Adaptation de domicile	26 971
	Allocation-logement	N/D
	Habitation à loyer modique	260 087
	Supplément au loyer	450 554
Sherbrooke	AccèsLogis Québec	
	Adaptation de domicile	90 060
	Allocation-logement	N/D
	Habitation à loyer modique	3 520 708
	Supplément au loyer	1 116 022
Soulanges	Adaptation de domicile	102 380
	Allocation-logement	N/D
	Habitation à loyer modique	475 748
	Supplément au loyer	173 085
Taillon	Adaptation de domicile	88 575
	Allocation-logement	N/D
	Habitation à loyer modique	2 579 339
	Supplément au loyer	984 514

Circonscription électorale	Programme	Subvention totale* (\$) 2015-2016
Taschereau	AccèsLogis Québec	3 968 965
	Adaptation de domicile	24 920
	Allocation-logement	N/D
	Habitation à loyer modique	11 780 438
	Supplément au loyer	4 624 808
Terrebonne	Adaptation de domicile	309 577
	Allocation-logement	N/D
	Habitation à loyer modique	1 249 919
	Supplément au loyer	284 586
Trois-Rivières	AccèsLogis Québec	2 809 168
	Adaptation de domicile	122 950
	Allocation-logement	N/D
	Habitation à loyer modique	5 045 603
	Supplément au loyer	469 427
Ungava	AccèsLogis Québec	
	Adaptation de domicile	63 413
	Allocation-logement	N/D
	Habitation à loyer modique	88 752 028
	Supplément au loyer	92 854
Vachon	Adaptation de domicile	122 515
	Allocation-logement	N/D
	Habitation à loyer modique	1 448 053
	Supplément au loyer	163 672
Vanier-Les Rivières	AccèsLogis Québec	
	Adaptation de domicile	93 337
	Allocation-logement	N/D
	Habitation à loyer modique	2 003 723
	Supplément au loyer	3 084 126
Vaudreuil	Adaptation de domicile	157 688
	Allocation-logement	N/D
	Habitation à loyer modique	590 959
	Supplément au loyer	255 166
Verchères	AccèsLogis Québec	
	Adaptation de domicile	50 310
	Allocation-logement	N/D
	Habitation à loyer modique	714 345
	Supplément au loyer	177 643
Verdun	AccèsLogis Québec	
	Adaptation de domicile	87 661
	Allocation-logement	N/D
	Habitation à loyer modique	3 290 192
	Supplément au loyer	1 420 472
Viau	AccèsLogis Québec	3 273 719
	Adaptation de domicile	47 818
	Allocation-logement	N/D
	Habitation à loyer modique	6 805 669
	Supplément au loyer	1 846 252
Vimont	Adaptation de domicile	70 504
	Allocation-logement	N/D
	Habitation à loyer modique	448 942
	Supplément au loyer	266 271
Westmount—Saint-Louis	AccèsLogis Québec	2 385 014
	Adaptation de domicile	8 943
	Allocation-logement	N/D
	Habitation à loyer modique	3 396 918
	Supplément au loyer	1 058 703

* - La subvention totale inclut la contribution du gouvernement du Québec et le cas échéant, les contributions fédérales et municipales.

- La subvention totale du programme HLM ne tient pas compte du budget de rénovation, d'amélioration et de modernisation capitalisable (RAM-C). Il était de 237 M\$ en 2015-2016.

- Les données pour le programme Allocation-logement ne sont pas disponibles, puisque l'année pour le programme s'échelonne du 1^{er} octobre au 30 septembre 2016.

QUESTION 13

ÉTAT DE SITUATION CONCERNANT LES NÉGOCIATIONS AVEC LE GOUVERNEMENT FÉDÉRAL, NOTAMMENT QUANT AU RENOUVELLEMENT DES ENTENTES POUR LES PROGRAMMES À FRAIS PARTAGÉS, AINSI QU'AU SUJET DU TRANSFERT AU QUÉBEC DE L'ENSEMBLE DES PROGRAMMES FÉDÉRAUX. À PROPOS DE CES DEUX DOSSIERS, FOURNIR UNE COPIE DES DOCUMENTS, ANALYSES OU NOTES, AINSI QU'UNE LISTE DES RENCONTRES TENUES, INCLUANT LA DATE ET LES PERSONNES PARTICIPANTES.

Transfert au Québec de l'ensemble des programmes fédéraux

En raison de l'insuffisance de la dernière offre du gouvernement fédéral, aucun échange sur ce sujet n'a eu lieu entre la Société d'habitation du Québec et la SCHL depuis 2008.

Renouvellement des ententes pour les programmes à frais partagés

Il n'y a pas eu de négociation quant au renouvellement des ententes pour les programmes à frais partagés en 2015-2016.

QUESTION 14

ÉTAT COMPLET ET DÉTAILLÉ DE LA SITUATION DES COOPÉRATIVES D'HABITATION GÉRÉES PAR LA SHQ À TRAVERS LE QUÉBEC POUR L'ANNÉE 2015 AU 31 DÉCEMBRE 2015 (NOMBRE, FINANCEMENT DES RÉNOVATIONS)

Nom de la coopérative d'habitation	Municipalité	Nb de log.	Budget de remplacement, d'amélioration et de modernisation capitalisé inclus dans les dépenses
Sylvestre et Ferland	Berthierville	11	21 405 \$
Ainés de Dosquet	Dosquet	10	10 700 \$
Casse-Noisettes	Drummondville	12	50 575 \$
Joins-Toît Farnham	Farnham	8	24 800 \$
Amitié de Granby	Granby	22	94 910 \$
Maison de Corfou	Joliette	11	52 000 \$
Oasis la Rédemption	La Rédemption	8	21 200 \$
Voisinage Lavaltrie	Lavaltrie	12	31 350 \$
Belles Fleurs	Longueuil	24	634 170 \$
Hubertins	Longueuil	15	55 000 \$
Passe-Partout	Longueuil	12	106 500 \$
Intermède Louiseville	Louiseville	12	36 886 \$
Aigle Blanc	Montréal	11	21 150 \$
Amadeus	Montréal	24	344 500 \$
Balcons Fleuris Mtl	Montréal	17	180 750 \$
Belle Lyrette	Montréal	24	135 125 \$
Belle Vie de Mtl	Montréal	8	130 240 \$
Blue Moon Pointe St-Charles	Montréal	12	47 830 \$
Boîte à Surprise	Montréal	6	79 600 \$
Bonheur prochain	Montréal	24	111 000 \$
Bonheur Santisouk	Montréal	36	175 579 \$
Canal Pointe St-Charles	Montréal	24	281 150 \$
Clair Lune Pointe St-Charles	Montréal	24	20 500 \$
Cœur Pointe St-Charles	Montréal	20	104 720 \$
Colombe	Montréal	15	45 000 \$
Eclipse St-Charles	Montréal	24	75 375 \$
Espérance	Montréal	12	70 000 \$
Ethnies de Mtl	Montréal	48	191 500 \$
Etoiles Pointe St-Charles	Montréal	22	202 420 \$
Fascination Pointe St-Charles	Montréal	16	58 125 \$
Fil D'Ariane	Montréal	24	356 400 \$
Fou-rire Sud-ouest	Montréal	25	117 177 \$
Giron d'Aile	Montréal	20	97 550 \$
Grand-Atlas	Montréal	23	270 550 \$
Hispano-América	Montréal	24	300 500 \$
Infini	Montréal	21	66 410 \$
Jardin Pointe St-Charles	Montréal	14	320 000 \$
Lien de Mtl	Montréal	14	89 450 \$
Louis-Cyr St-Henri	Montréal	18	40 200 \$
Louis-Veuillot	Montréal	14	297 750 \$
Milieu (Montréal)	Montréal	18	68 027 \$
Moissons	Montréal	22	283 415 \$
Monde à L'Envers Mtl	Montréal	19	49 000 \$

Nom de la coopérative d'habitation	Municipalité	Nb de log.	Budget de remplacement, d'amélioration et de modernisation capitalisé inclus dans les dépenses
Multic.Coeur-à-cœur	Montréal	32	131 500 \$
Multi-Ethnique Mtl	Montréal	27	7 500 \$
Naufragés Pointe St-Charles	Montréal	24	224 300 \$
Oasis du Sud-Ouest	Montréal	24	79 000 \$
Parchemin	Montréal	23	215 600 \$
Pas-à-Pas	Montréal	30	153 500 \$
Petite Côte	Montréal	9	10 000 \$
Préludes	Montréal	24	27 250 \$
Shalom	Montréal	19	52 875 \$
Shamrock Pointe St-Charles	Montréal	12	152 160 \$
Succès Pointe St-Charles	Montréal	12	63 300 \$
Trois-Galeries	Montréal	8	76 000 \$
Verseau	Montréal	12	36 400 \$
Ville-Marie	Montréal	22	37 450 \$
Maisonnée Plessisville	Plessisville	12	77 205 \$
Améthyste	Québec	9	18 529 \$
Brin de Vie	Québec	14	31 977 \$
Cap Blanc	Québec	6	57 846 \$
Champfleury	Québec	12	31 000 \$
Coop. Hab. De la Vigne	Québec	6	46 125 \$
Éveil de Québec	Québec	18	53 037 \$
Faisan Bleu	Québec	15	26 678 \$
Porte-Bonheur	Québec	15	33 000 \$
Rivière Bleue	Repentigny	15	25 500 \$
Bercail Chicoutimi	Saguenay	8	49 952 \$
Marguerite-Belley	Saguenay	16	68 959 \$
Mistral de Jonquière	Saguenay	12	144 077 \$
Concept Ste-Thérèse	Sainte-Thérèse	17	135 000 \$
Beauséjour St-Fabien	Saint-Fabien-de-Panet	10	16 116 \$
Jolicoit	Saint-Hyacinthe	16	26 950 \$
St-Patrick Coleraine	Saint-Joseph-de-Coleraine	6	9 121 \$
Bel Avenir	Saint-Pamphile	10	26 247 \$
Mon Séjour St-Pascal	Saint-Pascal	10	32 500 \$
Espérance Valleyfield	Salaberry-de-Valleyfield	18	365 300 \$
Royale de Shawinigan	Shawinigan	16	92 359 \$
St-Laurent-de-Tracy	Sorel-Tracy	13	131 650 \$
Moulins	Terrebonne	10	39 500 \$
Rivière du Chêne	Val-Alain	10	129 364 \$
Sans Détour	Victoriaville	10	32 389 \$

QUESTION 15

ÉTAT DE SITUATION DRESSÉ PAR LA SHQ CONCERNANT LES COOPÉRATIVES D'HABITATION DONT LES ENTENTES AVEC LE GOUVERNEMENT FÉDÉRAL SONT ARRIVÉES OU ARRIVERONT À ÉCHÉANCE, ET PORTRAIT DE LA SITUATION POUR LES ANNÉES À VENIR. TABLEAU PRÉSENTANT L'IMPACT FINANCIER DE LA FIN DES CONVENTIONS POUR CES COOPÉRATIVES.

D'ici 2029, l'ensemble des logements coopératifs subventionnés directement par la Société canadienne d'hypothèques et de logement (SCHL) auront vu leur convention avec cette dernière prendre fin. D'ici 2021 (période 2016-2021), ce sont 64 % des coopératives qui verront leur convention prendre fin.

La Société d'habitation du Québec (SHQ) a souligné à plusieurs reprises à la Société canadienne d'hypothèques et de logement ses préoccupations à l'égard de la fin des conventions d'exploitation signées entre des COOP et la Société canadienne d'hypothèques et de logement.

C'est ainsi qu'en décembre 2015, le gouvernement a autorisé la mise en œuvre du Programme provisoire de soutien aux organismes en habitation, qui permettra à ces organismes de recevoir, pour une période temporaire de deux ans, 75 % du montant d'aide assujettie au contrôle du revenu (AACR) qu'ils versaient à leurs locataires.

De plus, dans le budget fédéral 2016 déposé le 22 mars dernier, 30 M\$ sur deux ans ont été annoncés pour accorder des subventions au loyer pour les fournisseurs de logements sociaux administrés par le gouvernement fédéral.

Impacts financiers de la fin des conventions

Puisqu'il s'agit d'un parc géré unilatéralement par la Société canadienne d'hypothèques et de logement, la SHQ dispose de peu d'information financière sur le montant exact des subventions fédérales actuelles.

Portrait de l'expiration des subventions fédérales en nombre de coopératives et en nombre de logements par année, pour les coopératives d'habitation réalisées par les articles 61 et 95 de la LNH et pour le programme PHI¹

Année	Nombre de coopératives	Nombre de logements
2014	58	697
2015	100	2 338
2016	78	1 086

¹ Selon les renseignements obtenus de la SCHL en octobre 2015.

QUESTION 16

NOMBRE DE PROJETS ET NOMBRE D'UNITÉS DE LOGEMENT EN ATTENTE DE FINANCEMENT OU D'UNE AUTORISATION PAR LA SHQ POUR 2015-2016, ET NOMBRE DE PROJETS AYANT ÉTÉ APPROUVÉS DEPUIS LE 31 MARS 2014.

Au 29 février 2016, il y a 50 projets représentant 1 240 unités de logement déposés à la SHQ et en attente d'autorisation.

Du 1^{er} avril 2015 au 29 février 2016, 50 projets représentant 2 132 unités de logement ont été approuvés et ont reçu un engagement définitif leur confirmant l'aide financière que la Société d'habitation du Québec leur versera.

QUESTION 17

**ÉTAT DE SITUATION SUR LES TRANSFERTS DE RESPONSABILITÉ VERS LES VILLES
ET LES MRC DE PROGRAMMES ADMINISTRÉS PAR LA SHQ.**

Au cours de l'année financière 2015-2016, deux nouveaux partenaires municipaux ont adhéré au mode de gestion déléguée des programmes d'amélioration de l'habitat. Il s'agit de :

- Municipalité de Saint-François-d'Assise
- Municipalité de Sainte-Rita

QUESTION 18

VENTILATION PAR PROGRAMME ET PAR VILLE DES SOMMES ALLOUÉES AUX VILLES POUR LES PROGRAMMES D’AMÉLIORATION DE L’HABITAT POUR LES ANNÉES 2012-2013, 2013-2014, 2014-2015 ET 2015-2016, AINSI QUE LES PRÉVISIONS POUR 2016-2017.

Voir le tableau ci-après pour les engagements réalisés, par mandataire (villes, municipalités et municipalités régionales de comté), pour les programmes d’amélioration de l’habitat pour l’année financière 2015-2016.

Les engagements d’un mandataire correspondent à la somme des montants d’aide financière accordés aux bénéficiaires des programmes.

Engagements pour les programmes d'amélioration de l'habitat
par mandataire et par programme en 2015-2016

Données au 29 février

Programme RénoRégion (PRR)	
Mandataire	Montant
MRC Antoine-Labelle	7 595,25 \$
MRC Avignon	12 000,00 \$
MRC Bellechasse	4 265,00 \$
MRC Brome-Missisquoi	33 811,00 \$
MRC Charlevoix	6 033,00 \$
MRC Coaticook	17 405,00 \$
MRC Drummond	26 155,00 \$
MRC La Cote-de-Beaupré	14 827,70 \$
MRC La Haute-Yamaska	24 000,00 \$
MRC La Nouvelle-Beauce	27 320,39 \$
MRC Lac-Saint-Jean-Est	12 000,00 \$
MRC Le Domaine-du-Roy	24 000,00 \$
MRC Le Fjord-du-Saguenay	5 441,00 \$
MRC Le Haut-Saint-Francois	36 000,00 \$
MRC Le Val-Saint-Francois	36 974,00 \$
MRC Les Chenaux	12 000,00 \$
MRC Lotbinière	12 000,00 \$
MRC Maria-Chapdelaine	12 000,00 \$
MRC Matawinie	77 221,00 \$
MRC Memphrémagog	36 000,00 \$
MRC Montcalm	37 150,00 \$
MRC Montmagny	4 405,00 \$
MRC Nicolet-Yamaska	6 709,49 \$
MRC Papineau	106 959,00 \$
MRC Pierre-De Saurel	11 537,65 \$
MRC Pontiac	58 417,50 \$
MRC Portneuf	41 850,00 \$
MRC Robert-Cliche	23 533,27 \$
Municipalité Les Îles-de-la-Madeleine	36 000,00 \$
Ville de Trois-Rivières	8 095,00 \$

Programme Rénovation Québec (PRQ) – Rénovation résidentielle	
Mandataire	Montant
Municipalité Sainte-Rita	23 790,75 \$

Programme Adaptation de domicile (PAD) – Volet adaptation	
Mandataire	Montant
Corporation Waskahegen Inc.	16 000,00 \$
MRC Abitibi	70 633,00 \$
MRC Abitibi (Nord du Québec)	29 405,00 \$
MRC Abitibi (Vallée-de-l'Or)	88 651,00 \$
MRC Abitibi-Ouest	73 684,00 \$
MRC Acton	146 948,00 \$
MRC Antoine-Labelle	50 770,00 \$
MRC Argenteuil	58 515,00 \$
MRC Arthabaska	143 929,74 \$
MRC Avignon	16 000,00 \$
MRC Beauce-Sartigan	28 874,54 \$
MRC Beauharnois-Salaberry	97 796,00 \$
MRC Bécancour	87 000,00 \$
MRC Bellechasse	119 042,00 \$
MRC Bonaventure	33 798,00 \$
MRC Brome-Missisquoi	186 818,79 \$
MRC Charlevoix	28 611,00 \$
MRC Charlevoix-Est	141 243,50 \$
MRC Coaticook	84 073,84 \$
MRC Collines-de-l'Outaouais	257 533,00 \$
MRC D'Autray	530 347,00 \$
MRC des Appalaches	46 590,94 \$
MRC Deux-Montagnes	94 983,00 \$
MRC Drummond	160 656,00 \$
MRC Joliette	53 188,00 \$
MRC Kamouraska	37 717,31 \$
MRC La Cote-de-Beaupré	71 317,93 \$
MRC La Cote-de-Gaspé	131 805,20 \$
MRC La Haute-Cote-Nord	13 796,42 \$
MRC La Haute-Gaspésie	92 805,00 \$
MRC La Haute-Yamaska	75 742,00 \$
MRC La Jacques-Cartier	49 339,51 \$
MRC La Matapédia	91 746,77 \$
MRC La Mitis	84 410,10 \$
MRC La Nouvelle-Beauce	125 987,90 \$
MRC La Rivière-du-Nord	191 466,00 \$
MRC La Vallée-de-la-Gatineau	90 022,00 \$
MRC La Vallée-du-Richelieu	114 797,00 \$
MRC Lac-Saint-Jean-Est	264 559,00 \$
MRC L'Assomption	153 702,00 \$
MRC Le Domaine-du-Roy	120 379,00 \$
MRC Le Fjord-du-Saguenay	97 000,00 \$

Programme Adaptation de domicile (PAD) – Volet adaptation	
Mandataire	Montant
MRC Le Granit	149 281,00 \$
MRC Le Haut-Richelieu	304 523,29 \$
MRC Le Haut-Saint-François	94 965,13 \$
MRC Le Haut-Saint-Laurent	218 351,00 \$
MRC Le Rocher-Perce	213 629,00 \$
MRC Le Val-Saint-François	83 808,00 \$
MRC L'Érable	22 513,00 \$
MRC Les Basques	144 901,03 \$
MRC Les Chenaux	93 484,00 \$
MRC Les Jardins-de-Napierville	16 000,00 \$
MRC Les Laurentides	79 680,00 \$
MRC Les Maskoutains	64 009,00 \$
MRC Les Moulins	689 861,00 \$
MRC Les Pays-d'en-Haut	146 742,00 \$
MRC L'Île-d'Orléans	16 000,00 \$
MRC L'Islet	73 702,00 \$
MRC Lotbinière	67 021,00 \$
MRC Manicouagan	21 549,83 \$
MRC Marguerite-D'Youville	36 680,00 \$
MRC Maria-Chapdelaine	72 946,00 \$
MRC Maskinongé	46 932,00 \$
MRC Matawinie	384 143,11 \$
MRC Mékinac	42 300,00 \$
MRC Memphrémagog	223 921,81 \$
MRC Minganie	24 900,00 \$
MRC Montcalm	257 518,00 \$
MRC Montmagny	16 000,00 \$
MRC Nicolet-Yamaska	109 411,93 \$
MRC Papineau	222 185,00 \$
MRC Pierre-De Saurel	59 257,24 \$
MRC Pontiac	207 346,00 \$
MRC Portneuf	307 088,72 \$
MRC Rimouski-Neigette	56 540,38 \$
MRC Rivière-du-Loup	14 087,00 \$
MRC Robert-Cliche	82 642,23 \$
MRC Roussillon	203 396,00 \$
MRC Rouville	30 474,62 \$
MRC Sept-Rivières	45 007,00 \$
MRC Témiscamingue	17 900,00 \$
MRC Témiscouata	94 145,15 \$
MRC Thérèse-De Blainville	178 230,00 \$
MRC Vaudreuil-Soulanges	236 769,45 \$
Municipalité Les Îles-de-la-Madeleine	77 699,00 \$

Programme Adaptation de domicile (PAD) – Volet adaptation	
Mandataire	Montant
Municipalité Côte-Nord-du-Golfe-du-Saint-Laurent	23 972,00 \$
Municipalité Blanc-Sablon	12 574,38 \$
Municipalité Bonne-Espérance	17 137,00 \$
Ville Baie-D'Urfé	16 000,00 \$
Ville Beaconsfield	28 283,00 \$
Ville Boucherville	69 317,00 \$
Ville Brossard	92 578,97 \$
Ville Chibougamau	32 725,86 \$
Ville Dollard-Des-Ormeaux	143 329,86 \$
Ville Gatineau	808 198,00 \$
Ville Granby	195 545,00 \$
Ville Joliette	58 706,00 \$
Ville Kirkland	19 865,00 \$
Ville La Tuque	60 163,60 \$
Ville L'Ancienne-Lorette	6 561,00 \$
Ville Laval	452 566,96 \$
Ville Lévis	82 349,00 \$
Ville Longueuil	352 503,00 \$
Ville Matane	55 422,40 \$
Ville Mirabel	13 382,00 \$
Ville Montréal	1 699 113,00 \$
Ville Montréal-Est	27 706,00 \$
Ville Montréal-Ouest	13 799,00 \$
Ville Mont-Royal	38 532,50 \$
Ville Québec	613 319,83 \$
Ville Repentigny	208 083,00 \$
Ville Rimouski	139 168,18 \$
Ville Rouyn-Noranda	73 166,00 \$
Ville Saguenay	664 108,72 \$
Ville Sainte-Anne-De-Bellevue	12 195,00 \$
Ville Saint-Eustache	109 054,00 \$
Ville Saint-Hyacinthe	67 960,00 \$
Ville Saint-Lambert	28 066,00 \$
Ville Shawinigan	100 040,13 \$
Ville Sherbrooke	147 766,55 \$
Ville St-Augustin-de-Desmaures	52 253,00 \$
Ville St-Bruno-de-Montarville	16 000,00 \$
Ville Thetford Mines	83 608,46 \$
Ville Trois-Rivières	422 632,13 \$

MRC : Municipalité régionale de comté

QUESTION 19

VENTILATION, PAR PROGRAMME ET PAR ORGANISME, DES SOMMES ALLOUÉES AUX ORGANISMES À BUT NON LUCRATIF POUR LES PROGRAMMES D'AMÉLIORATION DE L'HABITAT POUR LES ANNÉES 2011-2012, 2012-2013, 2013-2014, 2014-2015 ET 2015-2016, AINSI QUE LES PRÉVISIONS POUR 2016-2017.

La Société d'habitation du Québec ne dispose pas des données demandées pour les programmes d'amélioration de l'habitat.

QUESTION 20

VENTILATION, PAR PROGRAMME ET PAR INSTITUTION D'ENSEIGNEMENT, DES SOMMES ALLOUÉES AUX INSTITUTIONS D'ENSEIGNEMENT POUR LES PROGRAMMES D'AMÉLIORATION DE L'HABITAT POUR LES ANNÉES 2011-2012, 2012-2013, 2013-2014, 2014-2015 ET 2015-2016, AINSI QUE LES PRÉVISIONS POUR 2016-2017.

Aucune somme n'a été allouée à des institutions d'enseignement pour les programmes d'amélioration de l'habitation en 2015-2016.

QUESTION 21

ÉTAT DE SITUATION AU SUJET DE L'ITINÉRANCE AU QUÉBEC ET SOMMES VERSÉES PAR LA SHQ POUR CE DOSSIER.

La Société est un important partenaire de la lutte à l'itinérance au Québec. Dans le plan d'action interministérielle sur l'itinérance 2015-2020, elle s'est entre autres engagée à offrir des logements abordables, sécuritaires et salubres avec accompagnement pour les personnes itinérantes ou à risque de le devenir.

Pour ce faire, la Société :

- 1) s'est engagée à accroître l'utilisation du supplément au loyer pour servir des personnes itinérantes ou à risque de le devenir ainsi que des personnes souffrant de troubles mentaux.

À cet effet, la SHQ a réservé 10 % des 1 000 unités de la programmation 2015-2016 du programme Supplément au Loyer - Marché privé pour ces clientèles. L'attribution de ces 100 unités a débuté en 2016 et au 29 février 2016 aucune somme n'avait été déboursée.

- 2) a réservé 150 unité de la programmation 2015-2016 du programme AccèsLogis Québec, soit 10 % des unités de cette programmation, pour les personnes itinérante ou à risque de le devenir ainsi que pour les clientèles souffrant de troubles mentaux.

Au 29 février 2016, 650 unités de logement ont été réservées à des projets d'habitation dédiés à cette clientèle, alors que 61 unités étaient en élaboration. Compte tenu des délais inhérents à l'élaboration des projets AccèsLogis Québec, aucune somme n'a été déboursée pour la réalisation de ces unités jusqu'à présent.

Unités attribuées pour l'itinérance par la SHQ pour la programmation 2015 et 2016	Niveau de réalisation		
	En voie de réalisation	Analyse préliminaire	En élaboration
Québec	80	16	34
Montréal	236	82	27
Gatineau	0	60	0
Ailleurs au Québec	27	149	0

- 3) s'était engagée à soumettre un rapport au 31 mars 2015 sur le soutien à l'achat et à la rénovation des bâtiments tels que les maisons de chambre. À la suite des résultats du rapport produit sur les maisons de chambre à Québec et avec l'accord du MSSS, il a été convenu de recentrer cet engagement vers les besoins spécifiques de la clientèle itinérante et de considérer les maisons de chambre comme un des moyens d'interventions. Les partenaires impliqués dans le dossier seront consultés au cours du mois d'avril 2016. Un rapport de consultation sera déposé au ministère de la Santé et des Services sociaux le 30 juin 2016.
- 4) a ajouté un 4^e volet au programme PSL d'urgence¹ à la suite de la fin du financement fédéral du projet de recherche Chez soi qui visait à assurer la stabilité résidentielle d'une centaine d'itinérants montréalais selon l'approche « logement d'abord ». Ce volet vise l'octroi de suppléments aux loyers aux anciens participants du projet Chez Soi afin d'éviter qu'ils ne se retrouvent à la rue. En 2015-2016, ce sont 106 ménages qui ont bénéficié d'un supplément au loyer en vertu de ce volet, pour un montant de 491 623 \$.
- 5) a poursuivi ses travaux de concertation avec le ministère de la Santé et des Services sociaux afin de soutenir la mise en œuvre de l'approche « logement d'abord » en offrant une aide financière jumelée à un accompagnement dans le milieu de vie des personnes en situation d'itinérance.

¹ Programme d'aide d'urgence 2005 aux ménages sans logis et aux municipalités connaissant une pénurie de logements locatifs

QUESTION 22

NOMBRE D'UNITÉS DE LOGEMENT NEUF QUI ONT ÉTÉ CONSTRUITES, PAR CIRCONSCRIPTION ÉLECTORALE, AU COURS DES DIX DERNIÈRES ANNÉES

Programme AccèsLogis Québec et Logement abordable Québec
Nombre de logements livrés depuis le début des programmes jusqu'au 29 février 2016
par circonscription électorale provinciale

Circonscription électorale	AccèsLogis Québec	Logement abordable Québec	Total
Abitibi-Est	204	0	204
Abitibi-Ouest	40	0	40
Acadie	413	45	458
Anjou–Louis-Riel		3	3
Argenteuil	25	24	49
Arthabaska	129	0	129
Beauce-Nord	81	18	99
Beauce-Sud	94	0	94
Beauharnois	125	30	155
Bellechasse	189	85	274
Berthier	42	40	82
Bertrand	169	8	177
Blainville	230	0	230
Bonaventure	336	18	354
Borduas	61	0	61
Bourassa-Sauvé	399	233	632
Bourget	529	158	687
Brome-Missisquoi	122	0	122
Chambly	21	201	222
Champlain	91	144	235
Chapleau	487	85	572
Charlesbourg	395	163	558
Charlevoix–Côte-de-Beaupré	256	0	256
Châteauguay	360	80	440
Chauveau	321	68	389
Chicoutimi	221	0	221
Chomedey	253	271	524
Chutes-de-la-Chaudière	217	24	241
Côte-du-Sud	404	45	449
Crémazie	403	60	463
D'Arcy-McGee	235	0	235
Deux-Montagnes	80	0	80
Drummond–Bois-Francs	104	0	104
Dubuc	114	0	114
Duplessis	92	0	92
Fabre	15	0	15
Gaspé	110	20	130
Gatineau	56	0	56
Gouin	368	123	491
Granby	52	0	52
Groulx	75	0	75
Hochelaga-Maisonneuve	972	451	1 423
Hull	452	0	452
Huntingdon	54	0	54
Iberville	62	0	62

Circonscription électorale	AccèsLogis Québec	Logement abordable Québec	Total
Îles-de-la-Madeleine	81	6	87
Jacques-Cartier	50	135	185
Jean-Lesage	691	95	786
Jeanne-Mance-Viger	115	163	278
Jean-Talon	273	150	423
Johnson	29	0	29
Joliette	178	242	420
Jonquière	244	0	244
La Peltre	174	22	196
La Pinière	44	17	61
La Prairie	95	0	95
Labelle	215	93	308
Lac-Saint-Jean	148	0	148
LaFontaine	96	205	301
Laporte	90	15	105
L'Assomption	274	0	274
Laurier-Dorion	613	156	769
Laval-des-Rapides	260	33	293
Laviolette	151	75	226
Lévis	325	212	537
Lotbinière-Frontenac	290	0	290
Louis-Hébert	216	112	328
Marguerite-Bourgeoys	172	0	172
Marie-Victorin	279	137	416
Marquette	353	392	745
Maskinongé	94	18	112
Masson	73	0	73
Matane-Matapédia	210	10	220
Mégantic	89	0	89
Mercier	277	272	549
Mille-Îles		14	14
Mirabel	32	0	32
Montarville	63	0	63
Montmorency	459	94	553
Mont-Royal	647	71	718
Nelligan	86	52	138
Nicolet-Bécancour	19	0	19
Notre-Dame-de-Grâce	127	297	424
Orford	256	18	274
Outremont	30	0	30
Papineau	335	107	442
Pointe-aux-Trembles	550	227	777
Pontiac	193	105	298
Portneuf	228	0	228
René-Lévesque	84	9	93
Repentigny	16	0	16
Richelieu	34	0	34
Richmond	94	0	94
Rimouski	281	0	281
Rivière-du-Loup-Témiscouata	460	0	460
Robert-Baldwin	348	185	533
Roberval	157	0	157
Rosemont	561	263	824
Rousseau	113	0	113
Rouyn-Noranda-Témiscamingue	173	0	173

Circonscription électorale	AccèsLogis Québec	Logement abordable Québec	Total
Sainte-Marie–Saint-Jacques	1 220	13	1 233
Sainte-Rose	16	25	41
Saint-François	395	211	606
Saint-Henri–Sainte-Anne	850	345	1 195
Saint-Hyacinthe	51	90	141
Saint-Jean	55	0	55
Saint-Jérôme	78	0	78
Saint-Laurent	300	704	1 004
Saint-Maurice	106	0	106
Sanguinet	122	0	122
Sherbrooke	344	39	383
Soulanges	128	0	128
Taillon	223	157	380
Taschereau	1 139	68	1 207
Terrebonne	83	30	113
Trois-Rivières	220	62	282
Ungava	16	111	127
Vachon	52	112	164
Vanier-Les Rivières	726	59	785
Vaudreuil	114	73	187
Verchères	71	0	71
Verdun	270	24	294
Viau	366	26	392
Westmount–Saint-Louis	259	15	274

Données au 29 février 2016

QUESTION 23

LISTE DE TOUS LES PROGRAMMES D'AIDE FINANCIÈRE SOUS LA RESPONSABILITÉ DE LA SHQ ET DES OFFICES MUNICIPAUX D'HABITATION EN VIGUEUR EN 2012-2013, EN 2013-2014, 2014-2015 ET EN 2015-2016, AINSI QUE LES PRÉVISIONS POUR 2016-2017, EN INDIQUANT POUR CHACUN D'EUX LES SOMMES DÉVOLUES ET LEUR VENTILATION DÉTAILLÉE, LES SOMMES EFFECTIVEMENT ENGAGÉES ET LE SOLDE DISPONIBLE, S'IL Y A LIEU.

INDIQUER ÉGALEMENT LE NOMBRE TOTAL DE MÉNAGES AIDÉS.

Voir les renseignements fournis à la question 11 des renseignements particuliers de l'opposition officielle.

Le nombre total de ménages aidés est de 227 907 en 2015-2016.

Données au 29 février 2016.

QUESTION 24

POUR CHACUN DES PROGRAMMES SUIVANTS, FOURNIR UN ÉTAT DE SITUATION AINSI QU'UNE COPIE DES DOCUMENTS, NOTES, ANALYSES, MÉMOS OU RÉSUMÉS DES RENCONTRES TENUES. IDENTIFIER LES SOMMES ALLOUÉES (TOTALES ET VENTILÉES PAR RÉGION) EN 2015-2016 ET POUR LES TROIS DERNIÈRES ANNÉES. INCLURE LA LISTE DES ENTREPRISES, MUNICIPALITÉS, ORGANISMES OU PARTICULIERS AYANT REÇU UNE AIDE FINANCIÈRE, LA DATE DE L'AIDE, LE NOMBRE D'EMPLOIS CRÉÉS ET LE MONTANT REÇU.

L'annexe 1 présente l'aide financière accordée pour les programmes touchant :

- les communautés autochtones notamment au Nunavik;
- l'appui au développement de l'industrie de l'habitation (PADIQH);
- l'aide aux organismes communautaires (PAOC).

L'annexe 2 présente l'aide financière destinée aux ménages par région administrative, incluant les sommes versées et le nombre de logements pour l'année 2015-2016 pour les programmes suivants :

- AccèsLogis Québec (ACL);
- Adaptation de domicile (PAD);
- Allocation logement (PAL);
- Habitation à loyer modique (HLM);
- RénoRégion (PRR);
- Rénovation Québec (PRQ);
- Supplément au loyer (PSL).

ANNEXE 1

PROGRAMMES D'AIDE FINANCIÈRE AUX COMMUNAUTÉS AUTOCHTONES

Programme	Nombre d'interventions 2015-2016	Subventions versées
Construction de logements à loyer modique au Nunavik ¹	350	2,9 M\$ *
Accession à la propriété et à la rénovation résidentielle dans la région de Kativik Volet Aide à l'achat et à la construction	3	0,7 M\$**
Accession à la propriété et rénovation résidentielle dans la région de Kativik Volet Aide à l'occupation	73	0,3 M\$**
Programme spécial de rénovation de maisons de la communauté algonquine de Kitcisakik	5	0,2 M\$ *

1 Il s'agit du nombre cumulatif des logements réalisés depuis le début du programme jusqu'à la fin de l'année financière présentée (en 2015-2016 les données sont au 29 février 2016). De 2009 à 2011, il s'agit des logements livrés dans la foulée de la Conférence Katimajit de 2007 (Rapport annuel de gestion 2011-2012). De 2012 à 2015, il s'agit des logements livrés dans le cadre du premier quinquennat du Plan Nord (2011-2015).

* Budget du 1 janvier 2015 au 31 décembre 2015

** Coûts au 29 février 2016

APPUI AU DÉVELOPPEMENT DE L'INDUSTRIE DE L'HABITATION (PADIQH)

Organismes	Engagements 2015-2016
Université Laval - Faculté des sciences et génie	25 000,00 \$
Bernard Mercier Drouin, architectes	29 750,50 \$
Université Laval - Faculté de foresterie, de géographie et de géomatique	25 000,00 \$
Université Laval - Chaire industrielle sur la construction écoresponsable en bois (CIRCERB)	35 000,00 \$
Université Laval - École d'architecture	25 000,00 \$
Groupe Agéco	30 000,00 \$
Écohabitation	32 860,00 \$
École de technologie supérieure (ÉTS)	35 000,00 \$
Écohabitation	26 500,00 \$
CoArchitecture	29 000,00 \$
Bureau de promotion des produits du bois du Québec (QWEB) ¹	171 440,00 \$

1. Cette entreprise a reçu des subventions pour 9 projets, ce qui porte le total des interventions à 19 pour ce programme.

PROGRAMME D'AIDE AUX ORGANISMES COMMUNAUTAIRES (PAOC)
MISSION GLOBALE

ORGANISMES ADMISSIBLES	RÉSULTATS 2015-2016
Regroupements	
Association des groupes de ressources techniques	39 825,00 \$
Confédération québécoise des coopératives d'habitation	46 462,50 \$
Réseau québécois des OSBL d'habitation	46 462,50 \$
Fédérations de coopératives d'habitation	
Fédération des coopératives d'habitation intermunicipale du Montréal métropolitain*	25 723,40 \$
Fédération des coopératives d'habitation montréalésiennes	25 723,40 \$
Fédération des coopératives d'habitation de Québec, Chaudière-Appalaches*	25 723,40 \$
Fédération des coopératives d'habitation du Royaume du Saguenay-Lac-St-Jean	25 723,40 \$
Fédération des coopératives d'habitation de l'Estrie	25 723,40 \$
Fédération des coopératives d'habitation de la Mauricie et du Centre-du-Québec	25 723,40 \$
Fédérations d'OSBL d'habitation	
Fédération des OSBL d'habitation de Montréal	19 292,10 \$
Fédération régionale des organismes sans but lucratif d'habitation Saguenay-Lac-Saint-Jean, Chibougamau-Chapais, Côte-Nord	19 292,10 \$
Regroupement des OSBL d'habitation et d'hébergement avec soutien communautaire de l'Outaouais	19 292,10 \$
Fédération régionale des OSBL d'habitation de la Montérégie (FROHM)	19 292,10 \$
Fédération de Laval, Laurentides et Lanaudière des OSBL d'habitation	19 292,10 \$
Fédération des OSBL d'habitation de la Mauricie et du Centre-du-Québec	19 292,10 \$
Fédération des OSBL d'habitation du Bas Saint-Laurent, de la Gaspésie et des Îles	19 292,10 \$
Autres organismes	
BAIL Mauricie	38 000,00 \$
Les Habitations partagées de l'Outaouais	25 000,00 \$
Le Service les Habitations partagées du Saguenay	38 000,00 \$
Association d'informations en logements et immeubles adaptés (AILIA)	38 000,00 \$
Groupes de ressources techniques	
Action-habitation de Québec	27 178,35 \$
Atelier habitation de Montréal*	20 851,45 \$
Groupe CDH Montréal*	29 831,55 \$
Cité des bâtisseurs	54 645,20 \$
GALOP Lanaudière	35 218,55 \$
Groupe alternative logement (St-Jean)	37 250,54 \$
Groupe d'animation pop. en habitation GAPH (St-Hyacinthe)	32 532,60 \$
GRT Bâtir son quartier*	41 160,00 \$
GRT région Beauce-Appalaches inc.	32 488,35 \$
GRT BRICH inc	26 284,50 \$
GRT Habitation pop. Saguenay-Lac-St-Jean	13 275,00 \$
GRT Habitation Lévy*	19 423,10 \$
GRT du Sud-Ouest	37 077,07 \$
GRT en habitation Sorel	43 304,80 \$
Groupe ressource en logements collectifs Gaspésie, Îles-de-la- Madeleine	50 263,55 \$
Loge-action Outaouais	22 125,00 \$
Réseau 2000+	26 284,50 \$
Habitation populaire de la Côte du Sud	31 853,80 \$
Habitations populaires de l'Est inc.	58 029,45 \$
GRT de l'Abitibi-Témiscamingue-Ungava	42 214,50 \$
Regroupement des organismes du Montréal ethnique pour le logement	15 664,50 \$
Société de services d'aide aux coopératives - SOSACO	27 178,35 \$
GRT des deux rives	7 952,60 \$
GRT Entraide Habitat Estrie	7 952,60 \$

PROGRAMME D'AIDE AUX ORGANISMES COMMUNAUTAIRES (PAOC)
PROJETS PONCTUELS

ORGANISMES ADMISSIBLES	TITRE DU PROJET	RÉSULTATS 2015-2016
Association coopérative d'économie familiale Appalaches-Beauce-Etchemin	Mobiliser pour une prise en charge de l'habitation par le milieu	7 000 \$
Association coopérative d'économie familiale de l'île Jésus	Colloque 2016 sur le logement social	7 000 \$
Association coopérative d'économie familiale Lévis-Lauzon	L'insalubrité, analyse de situations et recommandations pour le territoire de l'ACEF	9 100 \$
Bureau de consultation Jeunesse inc.	Phase 3 : Le développement de l'autonomie à travers l'expérience du logement : une boîte à outils.	15 000 \$
	Phase 2 : Le développement de l'autonomie à travers l'expérience du logement : profils des jeunes en instabilité résidentielle.	10 000 \$
	Phase 1 : Le développement de l'autonomie à travers l'expérience du logement : pour la complémentarité des ressources.	7 000 \$
Centre aide et prévention jeunesse	Ambassadeur en développement durable	14 355 \$
Comité du logement du Plateau Mont-Royal inc.	Le phénomène de Airbnb : Eldorado ou désastre pour les locataires	8 955 \$
Comité logement Rive-Sud	Forum de consultation, chambres et petits logements dans le Roussillon ? Pouvoir se logement autrement !	7 000 \$
Fédération des coopératives d'habitation intermunicipale du Montréal métropolitain (FÉCHIMM)	Recherche sur l'impact et les améliorations possibles des outils de gestion de l'accessibilité universelle	10 000 \$
Groupe de ressources techniques en habitation de la région de Sorel	Banques de logements qualifiés et liste unifiée de requérants	15 000 \$
Réseau d'aide aux personnes seules et itinérantes de Montréal (RAPSIM)	Le logement social, une réponse à la rue : Acquis et défis	7 000 \$

PROGRAMME D'AIDE AUX ORGANISMES COMMUNAUTAIRES (PAOC)
ENTENTE DE SERVICES

ORGANISME ADMISSIBLE	TITRE DU PROJET	RÉSULTATS 2015-2016
Regroupement des organismes du Montréal ethnique pour le logement (ROMEL)	Cette entente vise à mettre sur pied un guide de bonnes pratiques dans les relations entre les propriétaires et les locataires d'origine immigrante ainsi qu'à offrir des séances d'information à cet égard.	19 223 \$

ANNEXE 2

QUESTION 24

POUR CHACUN DES PROGRAMMES SUIVANTS, FOURNIR UN ÉTAT DE SITUATION AINSI QU’UNE COPIE DES DOCUMENTS, NOTES, ANALYSES, MÉMOS OU RÉSUMÉS DES RENCONTRES TENUES. IDENTIFIER LES SOMMES ALLOUÉES (TOTALES ET VENTILÉES PAR RÉGION) EN 2015-2016 ET POUR LES TROIS DERNIÈRES ANNÉES. INCLURE LA LISTE DES ENTREPRISES, MUNICIPALITÉS, ORGANISMES OU PARTICULIERS AYANT REÇU UNE AIDE FINANCIÈRE, LA DATE DE L’AIDE, LE NOMBRE D’EMPLOIS CRÉÉS ET LE MONTANT REÇU.

01 Bas-Saint-Laurent

Programmes	Année	Nombre de logements	Autres interventions	Contributions des gouvernements (\$)	Contributions des partenaires (\$)	Subvention totale (\$)
Habitation à loyer modique	2015-2016	2 973		11 512 838	1 079 004	12 591 842
Supplément au loyer	2015-2016	933		2 649 175	254 504	2 903 680
Allocation-logement	2014-2015	2 385		1 507 955		1 507 955
AccèsLogis Québec	2015-2016	4		247 700	275 833	523 533
Adaptation de domicile	2015-2016	52	127	807 583		807 583
Rénovation Québec	2015-2016	4		23 791	23 791	47 582

02 Saguenay-Lac-Saint-Jean

Programmes	Année	Nombre de logements	Autres interventions	Contributions des gouvernements (\$)	Contributions des partenaires (\$)	Subvention totale (\$)
Habitation à loyer modique	2015-2016	3 915		15 923 307	1 349 456	17 272 763
Supplément au loyer	2015-2016	1 253		2 936 799	288 547	3 225 345
Allocation-logement	2014-2015	2 788		1 785 345		1 785 345
Adaptation de domicile	2015-2016	81	292	1 476 192		1 476 192
RénoRégion	2015-2016	5		53 441		53 441

03 Capitale-Nationale

Programmes	Année	Nombre de logements	Autres interventions	Contributions des gouvernements (\$)	Contributions des partenaires (\$)	Subvention totale (\$)
Habitation à loyer modique	2015-2016	7 534		32 070 434	2 915 537	34 985 971
Supplément au loyer	2015-2016	4 181		16 317 977	1 508 966	17 826 942
Allocation-logement	2014-2015	6 656		4 655 191		4 655 191
AccèsLogis Québec	2015-2016	157		11 300 250	3 055 180	14 355 430
Adaptation de domicile	2015-2016	88	323	1 487 670		1 487 670
RénoRégion	2015-2016	8		62 711		62 711

04 Mauricie

Programmes	Année	Nombre de logements	Autres interventions	Contributions des gouvernements (\$)	Contributions des partenaires (\$)	Subvention totale (\$)
Habitation à loyer modique	2015-2016	2 960		12 626 622	1 175 127	13 801 749
Supplément au loyer	2015-2016	521		1 518 937	123 698	1 642 635
Allocation-logement	2014-2015	4 889		3 181 955		3 181 955
AccèsLogis Québec	2015-2016	27		2 001 182	807 986	2 809 168
Adaptation de domicile	2015-2016	51	238	862 398		862 398
RénoRégion	2015-2016	2		20 095		20 095

05 Estrie

Programmes	Année	Nombre de logements	Autres interventions	Contributions des gouvernements (\$)	Contributions des partenaires (\$)	Subvention totale (\$)
Habitation à loyer modique	2015-2016	2 312		9 543 538	835 971	10 379 509
Supplément au loyer	2015-2016	986		2 514 525	219 425	2 733 950
Allocation-logement	2014-2015	4 871		3 459 407		3 459 407
AccèsLogis Québec	2015-2016	163		8 794 741	3 301 186	12 095 927
Adaptation de domicile	2015-2016	51	162	900 594		900 594
RénoRégion	2015-2016	12		126 379		126 379

06 Montréal

Programmes	Année	Nombre de logements	Autres interventions	Contributions des gouvernements (\$)	Contributions des partenaires (\$)	Subvention totale (\$)
Habitation à loyer modique	2015-2016	23 789		134 388 544	12 489 718	146 878 262
Supplément au loyer	2015-2016	11 405		43 575 212	4 113 877	47 689 089
Allocation-logement	2014-2015	39 229		29 853 853		29 853 853
AccèsLogis Québec	2015-2016	503		34 565 007	21 327 542	55 892 549
Adaptation de domicile	2015-2016	138	684	2 500 027		2 500 027

07 Outaouais

Programmes	Année	Nombre de logements	Autres interventions	Contributions des gouvernements (\$)	Contributions des partenaires (\$)	Subvention totale (\$)
Habitation à loyer modique	2015-2016	3 534		15 705 670	1 204 333	16 910 003
Supplément au loyer	2015-2016	1 301		4 865 879	470 505	5 336 384
Allocation-logement	2014-2015	3 053		2 300 656		2 300 656
AccèsLogis Québec	2015-2016	51		3 778 139	1 359 621	5 137 760
Adaptation de domicile	2015-2016	116	262	1 834 901		1 834 901
RénoRégion	2015-2016	20		165 377		165 377

08 Abitibi-Témiscamingue

Programmes	Année	Nombre de logements	Autres interventions	Contributions des gouvernements (\$)	Contributions des partenaires (\$)	Subvention totale (\$)
Habitation à loyer modique	2015-2016	1 545		8 328 744	603 187	8 931 931
Supplément au loyer	2015-2016	324		1 065 223	98 055	1 163 278
Allocation-logement	2014-2015	1 262		837 651		837 651
Adaptation de domicile	2015-2016	18	29	347 486		347 486

09 Côte-Nord

Programmes	Année	Nombre de logements	Autres interventions	Contributions des gouvernements (\$)	Contributions des partenaires (\$)	Subvention totale (\$)
Habitation à loyer modique	2015-2016	1 538		8 096 351	447 735	8 544 086
Supplément au loyer	2015-2016	231		591 334	55 551	646 885
Allocation-logement	2014-2015	466		323 414		323 414
Adaptation de domicile	2015-2016	14	24	185 132		185 132

10 Nord-du-Québec

Programmes	Année	Nombre de logements	Autres interventions	Contributions des gouvernements (\$)	Contributions des partenaires (\$)	Subvention totale (\$)
Habitation à loyer modique	2015-2016	3 350		88 644 947	107 081	88 752 028
Supplément au loyer	2015-2016	29		88 181	4 673	92 854
Allocation-logement	2014-2015	57		32 397		32 397
Adaptation de domicile	2015-2016	4	1	63 413		63 413

11 Gaspésie-Îles-de-la-Madeleine

Programmes	Année	Nombre de logements	Autres interventions	Contributions des gouvernements (\$)	Contributions des partenaires (\$)	Subvention totale (\$)
Habitation à loyer modique	2015-2016	1 669		8 681 580	617 299	9 298 879
Supplément au loyer	2015-2016	359		899 832	85 479	985 311
Allocation-logement	2014-2015	876		545 318		545 318
AccèsLogis Québec	2015-2016	48		3 424 656	1 355 318	4 779 974
Logement abordable Québec	2015-2016	6		54 060	9 540	63 600
Adaptation de domicile	2015-2016	33	57	616 613		616 613
RénoRégion	2015-2016	4		48 000		48 000

12 Chaudière-Appalaches

Programmes	Année	Nombre de logements	Autres interventions	Contributions des gouvernements (\$)	Contributions des partenaires (\$)	Subvention totale (\$)
Habitation à loyer modique	2015-2016	3 017		10 427 942	1 032 555	11 460 497
Supplément au loyer	2015-2016	1 018		2 867 497	280 874	3 148 371
Allocation-logement	2014-2015	3 143		2 015 580		2 015 580
AccèsLogis Québec	2015-2016	144		10 388 079	5 623 050	16 011 129
Adaptation de domicile	2015-2016	50	143	874 761		874 761
RénoRégion	2015-2016	9		71 524		71 524

13 Laval

Programmes	Année	Nombre de logements	Autres interventions	Contributions des gouvernements (\$)	Contributions des partenaires (\$)	Subvention totale (\$)
Habitation à loyer modique	2015-2016	1 734		9 048 950	599 606	9 648 556
Supplément au loyer	2015-2016	639		2 366 006	233 916	2 599 922
Allocation-logement	2014-2015	3 662		2 772 923		2 772 923
Adaptation de domicile	2015-2016	35	155	545 852		545 852

14 Lanaudière

Programmes	Année	Nombre de logements	Autres interventions	Contributions des gouvernements (\$)	Contributions des partenaires (\$)	Subvention totale (\$)
Habitation à loyer modique	2015-2016	1 832		6 288 545	573 212	6 861 757
Supplément au loyer	2015-2016	610		1 733 053	156 477	1 889 530
Allocation-logement	2014-2015	5 430		3 996 305		3 996 305
AccèsLogis Québec	2015-2016	36		2 506 154	960 740	3 466 894
Adaptation de domicile	2015-2016	124	278	2 493 820		2 493 820
RénoRégion	2015-2016	13		114 371		114 371

15 Laurentides

Programmes	Année	Nombre de logements	Autres interventions	Contributions des gouvernements (\$)	Contributions des partenaires (\$)	Subvention totale (\$)
Habitation à loyer modique	2015-2016	2 481		9 484 810	883 068	10 367 878
Supplément au loyer	2015-2016	695		2 703 123	222 981	2 926 104
Allocation-logement	2014-2015	6 615		4 819 883		4 819 883
Adaptation de domicile	2015-2016	68	242	1 221 537		1 221 537
RénoRégion	2015-2016	1		7 595		7 595

16 Montérégie

Programmes	Année	Nombre de logements	Autres interventions	Contributions des gouvernements (\$)	Contributions des partenaires (\$)	Subvention totale (\$)
Habitation à loyer modique	2015-2016	7 707		31 781 457	2 719 153	34 500 610
Supplément au loyer	2015-2016	2 219		7 397 058	725 363	8 122 422
Allocation-logement	2014-2015	15 429		11 372 849		11 372 849
Adaptation de domicile	2015-2016	184	659	3 112 262		3 112 262
RénoRégion	2015-2016	6		69 349		69 349

17 Centre-du-Québec

Programmes	Année	Nombre de logements	Autres interventions	Contributions des gouvernements (\$)	Contributions des partenaires (\$)	Subvention totale (\$)
Habitation à loyer modique	2015-2016	2 176		8 119 699	834 052	8 953 751
Supplément au loyer	2015-2016	388		1 156 294	93 319	1 249 613
Allocation-logement	2014-2015	3 306		2 254 577		2 254 577
Adaptation de domicile	2015-2016	34	229	666 617		666 617
RénoRégion	2015-2016	4		32 864		32 864

QUESTION 25

LISTE DES PROGRAMMES CRÉÉS, SUSPENDUS OU ARRÊTÉS TEMPORAIREMENT OU DÉFINITIVEMENT. SI LA SUSPENSION EST TEMPORAIRE, VEUILLEZ INDiquer LA DATE ESTIMÉE DE REPRISE DU PROGRAMME. INDiquer ÉGALEMENT SI UN PROGRAMME A ÉTÉ FUSIONNÉ À UN AUTRE PROGRAMME OU SI SON NOM A CHANGÉ.

- **Programmes créés en 2015-2016**

- **Programme RénoRégion (PRR).**

- Ce programme a été mis en vigueur le 24 décembre 2015 en remplacement des programmes RénoVillage et Réparations d'urgence.

- **Programme provisoire de soutien aux organismes en habitation (PPSOH)**

- Ce programme a été mis en vigueur le 4 novembre 2015. D'une durée de deux ans, il a été mis en place pour soutenir les organismes dont le financement fédéral a pris fin à compter du 31 mars 2015 et avant le 31 mars 2017 et qui bénéficiaient de l'aide assujettie au contrôle du revenu à certains ménages.

- **Programmes suspendus ou arrêtés**

- **Programme pour les résidences endommagées par la pyrrhotite**

- Ce programme a été suspendu le 1^{er} avril 2015.

- **Amélioration des maisons d'hébergement (PAMH)**

- Ce programme a été suspendu au 1^{er} avril 2014.

- **Rénovation Québec (PRQ)**

- Ce programme a été suspendu au 1^{er} avril 2014.

- **Réparations d'urgence (PRU)**

- Ce programme a été remplacé par le programme RénoRégion.

- **Aide à la rénovation en milieu rural (RénoVillage)**

- Ce programme a été remplacé par le programme RénoRégion.

- **Logements adaptés pour aînés autonomes (LAAA)**

- Ce programme est suspendu depuis le 1^{er} avril 2013.

QUESTION 26

VENTILATION POUR LES PROGRAMMES RÉNOVATION QUÉBEC, REVITALISATION DES VIEUX QUARTIERS, RÉNOVILLAGE ET LE PAD, POUR CHACUNE DES CIRCONSCRIPTIONS ÉLECTORALES ET MRC, DU NOMBRE DE LOGEMENTS RÉNOVÉS QUI ONT FAIT L'OBJET D'UNE SUBVENTION DE LA SOCIÉTÉ AVEC LA VENTILATION DE L'AIDE VERSÉE PAR LES MUNICIPALITÉS POUR 2013-2014, 2014-2015, 2015-2016 ET LES PRÉVISIONS POUR 2016-2017.

Rénovation Québec (PRQ)

En 2015-2016 (au 29 février 2016), des engagements financiers de l'ordre de 24 000 \$ (part SHQ) ont été effectués pour la réalisation de 4 logements dans le cadre du volet II PRQ (bonification d'un projet du programme AccèsLogis Québec).

Programme d'adaptation de domicile (PAD)

En 2015-2016 (au 29 février 2016), des engagements de l'ordre de 17,1 M\$ (volet adaptation seulement) ont été réalisés pour 1 141 logements dans le cadre de ce programme.

Voir les tableaux ci-après.

Engagements et nombre de logements rénovés pour les programmes
Rénovation Québec, *RénoRégion* et d'Adaptation de domicile
par circonscription électorale et par mandataire en 2015-2016

Données au 29 février

Programme Rénovation Québec		
Circonscription électorale	Année budgétaire 2015-2016	
	Nombre de logements	Engagements SHQ (en \$)
Rivière-du-Loup–Témiscouata	4	23 791

Programme Rénovation Québec		
Mandataire	Année budgétaire 2015-2016	
	Nombre de logements	Engagements SHQ (en \$)
Municipalité Sainte-Rita	4	23 791

Programme adaptation de domicile		
Circonscription électorale	Nombre de logements	Engagements SHQ (en \$)
Abitibi-Est	6	88 651
Abitibi-Ouest	7	144 317
Acadie	7	113 285
Anjou-Louis-Riel	5	68 828
Argenteuil	8	110 811
Arthabaska	8	97 179
Beauce-Nord	14	208 630
Beauce-Sud	3	50 156
Beauharnois	5	65 796
Bellechasse	9	119 042
Berthier	37	731 657
Bertrand	18	213 487
Blainville	8	120 462
Bonaventure	11	208 427
Borduas	3	44 370
Bourassa-Sauvé	5	99 703
Bourget	3	43 388
Brome-Missisquoi	16	207 122
Chambly	5	75 202
Champlain	20	315 061
Chapleau	14	210 046
Charlesbourg	7	106 005
Charlevoix-Côte-de-Beaupré	18	257 172
Châteauguay	6	81 264
Chauveau	6	94 912
Chicoutimi	9	171 838
Chomedey	6	74 642
Chutes-de-la-Chaudière	3	42 541
Côte-du-Sud	10	127 419
Crémazie	4	69 651
D'Arcy-McGee	1	16 000
Deux-Montagnes	9	109 054
Drummond-Bois-Francs	5	82 284
Dubuc	15	225 616
Duplessis	11	123 590
Fabre	3	31 523
Gaspé	15	279 610
Gatineau	23	352 401
Gouin	5	95 998
Granby	15	195 545
Groulx	5	57 768
Hochelaga-Maisonneuve	6	73 036
Hull	12	189 825
Huntingdon	19	285 041
Iberville	10	144 598
Îles-de-la-Madeleine	7	77 699
Jacques-Cartier	4	56 478
Jean-Lesage	3	51 706
Jeanne-Mance-Viger	6	80 176
Jean-Talon	7	103 302
Johnson	16	334 062
Joliette	9	127 894
Jonquière	21	363 655
La Peltrie	4	46 578
La Pinière	7	92 579
La Prairie	6	100 347
Labelle	6	85 505
Lac-Saint-Jean	23	280 559
LaFontaine	9	110 927
Laporte	6	84 382
L'Assomption	15	274 773
Laurier-Dorion	2	32 000
Laval-des-Rapides	6	56 983
Laviolette	7	113 282
Lévis	4	39 808
Lotbinière-Frontenac	12	197 220

Programme adaptation de domicile		
Circonscription électorale	Nombre de logements	Engagements SHQ (en \$)
Louis-Hébert	8	100 973
Marguerite-Bourgeoys	11	163 769
Marie-Victorin	8	110 328
Marquette	2	40 889
Maskinongé	9	114 858
Masson	16	359 445
Matane-Matapédia	17	231 579
Mégantic	11	222 965
Mercier	2	36 810
Mille-Îles	10	148 761
Mirabel	6	108 365
Montarville	6	85 317
Montmorency	8	124 196
Mont-Royal	9	111 502
Nelligan	3	42 337
Nicolet-Bécancour	16	212 372
Notre-Dame-de-Grâce	5	75 849
Orford	17	230 751
Outremont	1	16 000
Papineau	39	481 223
Pointe-aux-Trembles	9	131 583
Pontiac	28	351 790
Portneuf	19	307 089
René-Lévesque	3	35 346
Repentigny	9	133 789
Richelieu	6	59 257
Richmond	6	91 237
Rimouski	15	195 709
Rivière-du-Loup-Témiscouata	16	253 133
Robert-Baldwin	12	159 330
Roberval	13	193 325
Rosemont	4	41 840
Rousseau	29	467 681
Rouyn-Noranda-Témiscamingue	5	91 066
Sainte-Marie-Saint-Jacques	2	21 381
Sainte-Rose	6	107 738
Saint-François	10	141 013
Saint-Henri-Sainte-Anne	5	66 379
Saint-Hyacinthe	8	127 194
Saint-Jean	13	171 711
Saint-Jérôme	5	74 040
Saint-Laurent	7	117 814
Saint-Maurice	8	117 352
Sanguinet	3	21 785
Sherbrooke	6	76 570
Soulanges	6	94 877
Taillon	4	77 847
Taschereau	1	19 115
Terrebonne	12	283 639
Trois-Rivières	7	104 998
Ungava	4	62 131
Vachon	7	108 012
Vanier-Les-Rivières	7	74 688
Vaudreuil	11	141 892
Verchères	3	36 680
Verdun	5	69 834
Viau	3	38 507
Vimont	4	32 920
Westmount-Saint-Louis	1	5 530

Programme adaptation de domicile		
Mandataire	Nombre de logements	Engagements SHQ (en \$)
Corporation Waskahegen Inc.	1	16 000
MRC Abitibi	4	70 633
MRC Abitibi (Nord du Québec)	2	29 405
MRC Abitibi (Vallée-de-l'Or)	6	88 651
MRC Abitibi-Ouest	3	73 684
MRC Acton	7	146 948
MRC Antoine-Labelle	3	50 770
MRC Argenteuil	4	58 515
MRC Arthabaska	11	143 930
MRC Avignon	1	16 000
MRC Beauce-Sartigan	2	28 875
MRC Beauharnois-Salaberry	7	97 796
MRC Bécancour	5	87 000
MRC Bellechasse	9	119 042
MRC Bonaventure	2	33 798
MRC Brome-Missisquoi	13	186 819
MRC Charlevoix	4	28 611
MRC Charlevoix-Est	6	141 244
MRC Coaticook	7	84 074
MRC Collines-de-l'Outaouais	16	257 533
MRC D'Autray	26	530 347
MRC des Appalaches	3	46 591
MRC Deux-Montagnes	5	94 983
MRC Drummond	7	160 656
MRC Joliette	4	53 188
MRC Kamouraska	4	37 717
MRC La Cote-de-Beaupré	7	71 318
MRC La Cote-de-Gaspé	7	131 805
MRC La Haute-Cote-Nord	1	13 796
MRC La Haute-Gaspésie	5	92 805
MRC La Haute-Yamaska	7	75 742
MRC La Jacques-Cartier	3	49 340
MRC La Matapédia	8	91 747
MRC La Mitis	5	84 410
MRC La Nouvelle-Beauce	8	125 988
MRC La Rivière-du-Nord	13	191 466
MRC La Vallée-de-la-Gatineau	5	90 022
MRC La Vallée-du-Richelieu	7	114 797
MRC Lac-St-Jean-Est	22	264 559
MRC L'Assomption	9	153 702
MRC Le Domaine-du-Roy	7	120 379
MRC Le Fjord-du-Saguenay	5	97 000
MRC Le Granit	6	149 281
MRC Le Haut-Richelieu	21	304 523
MRC Le Haut-Saint-François	6	94 965
MRC Le Haut-Saint-Laurent	15	218 351
MRC Le Rocher-Perce	11	213 629
MRC Le Val-Saint-François	6	83 808
MRC L'Érable	1	22 513
MRC Les Basques	8	144 901
MRC Les Chenaux	6	93 484
MRC Les Jardins-de-Napierville	1	16 000
MRC Les Laurentides	6	79 680
MRC Les Maskoutains	5	64 009
MRC Les Moulins	30	689 861
MRC Les Pays-d'en-Haut	14	146 742
MRC L'Île-d'Orléans	1	16 000
MRC L'Islet	5	73 702
MRC Lotbinière	4	67 021
MRC Manicouagan	2	21 550
MRC Marguerite-D'Youville	3	36 680
MRC Maria-Chapdelaine	6	72 946
MRC Maskinongé	3	46 932
MRC Matawinie	22	384 143
MRC Mékinac	3	42 300
MRC Memphrémagog	16	223 922
MRC Minganie	2	24 900

Programme adaptation de domicile		
Mandataire	Nombre de logements	Engagements SHQ (en \$)
MRC Montcalm	16	257 518
MRC Montmagny	1	16 000
MRC Nicolet-Yamaska	10	109 412
MRC Papineau	18	222 185
MRC Pierre-De Saurel	6	59 257
MRC Pontiac	17	207 346
MRC Portneuf	19	307 089
MRC Rimouski-Neigette	4	56 540
MRC Rivière-du-Loup	2	14 087
MRC Robert-Cliche	6	82 642
MRC Roussillon	15	203 396
MRC Rouville	3	30 475
MRC Sept-Rivières	5	45 007
MRC Témiscamingue	1	17 900
MRC Témiscouata	6	94 145
MRC Thérèse-De Blainville	13	178 230
MRC Vaudreuil-Soulanges	17	236 769
Mun. Les Iles-de-la-Madeleine	7	77 699
Muni. Cote-Nord-Du-Golfe	2	23 972
Municipalité Blanc-Sablon	1	12 574
Municipalité Bonne-Esperance	1	17 137
Ville Baie-D'Urfé	1	16 000
Ville Beaconsfield	2	28 283
Ville Boucherville	5	69 317
Ville Brossard	7	92 579
Ville Chibougamau	2	32 726
Ville Dollard-Des-Ormeaux	11	143 330
Ville Gatineau	60	808 198
Ville Granby	15	195 545
Ville Joliette	4	58 706
Ville Kirkland	1	19 865
Ville La Tuque	3	60 164
Ville L'Ancienne-Lorette	1	6 561
Ville Laval	35	452 567
Ville Lévis	7	82 349
Ville Longueuil	23	352 503
Ville Matane	4	55 422
Ville Mirabel	1	13 382
Ville Montréal	116	1 699 113
Ville Montréal-Est	2	27 706
Ville Montréal-Ouest	1	13 799
Ville Mont-Royal	3	38 533
Ville Québec	43	613 320
Ville Repentigny	13	208 083
Ville Rimouski	11	139 168
Ville Rouyn-Noranda	4	73 166
Ville Saguenay	40	664 109
Ville Sainte-Anne-De-Bellevue	1	12 195
Ville Saint-Eustache	9	109 054
Ville Saint-Hyacinthe	4	67 960
Ville Saint-Lambert	2	28 066
Ville Shawinigan	7	100 040
Ville Sherbrooke	10	147 767
Ville St-Augustin-de-Desmaures	4	52 253
Ville St-Bruno-de-Montarville	1	16 000
Ville Thetford Mines	5	83 608
Ville Trois-Rivières	29	422 632

QUESTION 27

VENTILATION PAR MUNICIPALITÉ DES DÉLAIS DE PRISE EN CHARGE DES DEMANDES DU PROGRAMME PAD POUR 2012-2013, 2013-2014, 2014-2015 ET 2015-2016 :

- A) DATE DE RÉCEPTION DE LA DEMANDE PAR LA SHQ**
- B) DATE DU TRAITEMENT PAR LA SHQ**
- C) DATE DE LA TRANSMISSION À LA MUNICIPALITÉ**
- D) NOMBRE DE DEMANDES EN ATTENTE DE L'ÉVALUATION PAR UN ERGOTHÉRAPEUTE**
- E) NOMBRE EN ATTENTE D'UNE SOUMISSION**
- F) DÉLAI ENTRE LA DEMANDE À LA SHQ ET LA FIN DES TRAVAUX**

A) B) ET C)

Chaque mois, la Société d'habitation du Québec (SHQ) transmet pour traitement les inscriptions au Programme d'adaptation de domicile (PAD) qu'elle a reçues au cours du mois précédent, simultanément à ses mandataires municipaux (136 villes et MRC livrent le programme) et aux organismes du réseau de la santé et des services sociaux (93 centres de santé et de services sociaux ou centres de réadaptation). Sur réception des dossiers, les partenaires municipaux et les organismes du réseau de la santé et des services sociaux prennent en charge le traitement des demandes.

D) ET E)

La SHQ ne dispose pas de ces informations sur une base régulière.

F) DÉLAI ENTRE LA DEMANDE À LA SHQ ET LA FIN DES TRAVAUX

Voir le tableau ci-après.

PROGRAMME D'ADAPTATION DE DOMICILE (PAD)

**Liste ventilée par MRC / municipalité du délai moyen de traitement de l'inscription
à la SHQ au versement de l'aide financière pour les dossiers terminés
au cours de la période du 1^{er} avril 2015 au 29 février 2016**

MRC / Municipalité	2015-2016	
	Nombre de dossiers terminés	Délai entre l'inscription et le paiement (mois)
Corporation Waskahegen Inc.	1	11
MRC Abitibi.	2	79
MRC Abitibi (Nord du Québec)	2	11
MRC Abitibi (Vallée-de-l'Or)	8	23
MRC Abitibi-Ouest	2	9
MRC Acton	7	17
MRC Antoine-Labelle	1	25
MRC Argenteuil	4	23
MRC Arthabaska	20	29
MRC Avignon	2	9
MRC Beauce-Sartigan	7	22
MRC Beauharnois-Salaberry	6	10
MRC Bécancour	8	13
MRC Bellechasse	3	33
MRC Bonaventure	16	14
MRC Brome-Missisquoi	4	16
MRC Charlevoix	8	19
MRC Charlevoix-Est	11	17
MRC Coaticook	12	21
MRC Collines-de-l'Outaouais	22	15
MRC D'Autray	3	46
MRC des Appalaches	4	20
MRC Deux-Montagnes	2	17
MRC Drummond	7	17
MRC Joliette	10	24
MRC Kamouraska	3	17
MRC La Côte-de-Beaupré	5	20
MRC La Côte-de-Gaspé	9	35
MRC La Haute-Côte-Nord	1	15
MRC La Haute-Gaspésie	4	83
MRC La Haute-Yamaska	11	19
MRC La Jacques-Cartier	5	26
MRC La Matapédia	7	18
MRC La Mitis	6	17
MRC La Nouvelle-Beauce	4	16
MRC La Rivière-du-Nord	9	15
MRC La Vallée-de-la-Gatineau	9	21
MRC La Vallée-du-Richelieu	4	24
MRC Lac-Saint-Jean-Est	27	9
MRC L'Assomption	10	18
MRC Le Domaine-du-Roy	8	9
MRC Le Fjord-du-Saguenay	5	21
MRC Le Granit	6	17
MRC Le Haut-Richelieu	17	22
MRC Le Haut-Saint-François	6	23
MRC Le Haut-Saint-Laurent	8	27
MRC Le Rocher-Percé	12	58
MRC Le Val-Saint-François	6	27
MRC L'Érable	4	36
MRC Les Basques	2	27
MRC Les Chenaux	9	18

MRC / Municipalité	2015-2016	
	Nombre de dossiers terminés	Délai entre l'inscription et le paiement (mois)
MRC Les Etchemins	2	49
MRC Les Jardins-de-Napierville	1	12
MRC Les Laurentides	8	14
MRC Les Maskoutains	8	37
MRC Les Moulins	31	17
MRC Les Pays-d'en-Haut	7	12
MRC L'Île-d'Orléans	1	27
MRC L'Islet	6	17
MRC Lotbinière	3	12
MRC Manicouagan	2	49
MRC Marguerite-D'Youville	6	29
MRC Maria-Chapdelaine	8	19
MRC Maskinongé	5	16
MRC Matawinie	20	14
MRC Mékinac	3	19
MRC Memphremagog	16	12
MRC Minganie	2	9
MRC Montcalm	9	20
MRC Montmagny	2	6
MRC Nicolet-Yamaska	10	20
MRC Papineau	19	19
MRC Pierre-De-Saurel	5	21
MRC Pontiac	16	19
MRC Portneuf	17	16
MRC Rimouski-Neigette	4	18
MRC Rivière-du-Loup	6	21
MRC Robert-Cliche	3	42
MRC Roussillon	12	26
MRC Rouville	4	34
MRC Sept-Rivières	4	7
MRC Témiscouata	3	16
MRC Thérèse-De-Blainville	20	20
MRC Vaudreuil-Soulanges	18	21
Municipalité Les-Iles-de-la-Madeleine	4	40
Muni. Cote-Nord-Du-Golfe	2	62
Municipalité Blanc-Sablon	2	26
Municipalité Bonne-Esperance	1	30
Ville Baie-D'Urfe	1	18
Ville Beaconsfield	4	17
Ville Boucherville	10	25
Ville Brossard	12	44
Ville Chibougamau	4	21
Ville Côte Saint-Luc	2	18
Ville Dollard-Des-Ormeaux	8	45
Ville Dorval	2	24
Ville Gatineau	46	20
Ville Granby	16	18
Ville Hampstead	1	26
Ville Joliette	1	24
Ville Kirkland	2	15
Ville L'Ancienne-Lorette	1	4
Ville Laval	22	24
Ville Lévis	9	19
Ville Longueuil	19	24
Ville Matane	3	15
Ville Mirabel	2	12
Ville Montréal	116	25
Ville Montréal-Est	1	66
Ville Mont-Royal	3	17

MRC / Municipalité	2015-2016	
	Nombre de dossiers terminés	Délai entre l'inscription et le paiement (mois)
Ville Pointe-Claire	1	17
Ville Québec	58	28
Ville Repentigny	7	15
Ville Rimouski	7	16
Ville Rouyn-Noranda	3	73
Ville Saguenay	68	23
Ville Saint-Augustin-de-Desmaures	2	27
Ville Saint-Bruno-de-Montarville	2	67
Ville Sainte-Anne-De-Bellevue	1	12
Ville Saint-Eustache	5	14
Ville Saint-Hyacinthe	8	33
Ville Saint-Lambert	1	9
Ville Shawinigan	6	15
Ville Sherbrooke	14	21
Ville Thetford Mines	5	33
Ville Trois-Rivières	30	20

QUESTION 28

**LISTE DE TOUS LES CENTRES DE SERVICES MIS EN PLACE PAR LA SHQ :
FONCTION, FINANCEMENT, BUDGET, OBJECTIFS, NOMBRE DE PERSONNES
EMPLOYÉES DANS CHACUN DE CES CENTRES, PROJETS RÉALISÉS, EN COURS DE
RÉALISATION OU EN PRÉVISION.**

Les données financières de 2015 seront disponibles à la suite de la compilation des rapports des Centres de services à la fin de l'été 2016. Le tableau à la page suivante présente les données disponibles pour 2014.

Liste des centres de services (CS) et nombre de ressource(s) technique(s)

Organismes (34 assumant le rôle de CS)	Nombre de ressource(s) technique(s) par CS en 2014	Coût total des projets coordonnés par les CS en 2014	Nombre de projets coordonnés par les CS en 2014
OMH d'Alma	1	957 778 \$	27
OMH de Baie-Comeau	1	578 900 \$	32
OMH de Bécancour	1,5	1 193 050 \$	37
OMH de Drummondville	1,5	1 663 359 \$	81
OMH de Gaspé	2	3 958 150 \$	84
OMH de Gatineau	2	738 865 \$	55
OMH du Haut-Richelieu	1,5	1 126 400 \$	15
OMH de Laval	2	5 442 500 \$	8
OMH de Lévis	1	2 053 895 \$	17
OMH de Matane	2	6 099 227 \$	58
OMH de Montmagny	1	618 591 \$	19
OMH de Québec	1	853 871 \$	14
OMH de Rimouski	1	4 969 240 \$	13
OMH de Rivière-du-Loup	1	762 799 \$	13
OMH de Rouyn-Noranda	1	Non disponible	Non disponible
OMH de Saguenay	3	5 217 795 \$	48
OMH de Saint-Félicien	1	1 845 153 \$	22
OMH de Saint-Georges	1	1 114 618 \$	31
OMH de Saint-Hyacinthe (CS de Montérégie Est)	3,5	10 906 756 \$	136
OMH de Sainte-Thérèse (CS des Laurentides)	3	2 829 006 \$	60
OMH de Salaberry-de-Valleyfield	2	1 945 057 \$	64
OMH de Sept-Îles	1	3 350 000 \$	6
OMH de Sherbrooke	1	3 002 635 \$	38
OMH de Témiscouata-sur-le-Lac	1	2 294 110 \$	17
OMH de Terrebonne (CS de Lanaudière)	3	6 861 351 \$	64
OMH de Thetford Mines	1	1 100 681 \$	17
OMH de Trois-Rivières	3,5	6 449 860 \$	131
OMH de Valcourt	1	2 618 208 \$	20
OMH de Val-d'Or	1	1 473 960 \$	56
OMH de Victoriaville-Warwick	1,5	1 714 500 \$	34
Fédération des coopératives d'habitation intermunicipale du Montréal métropolitain (FECHIMM)	2	3 971 259 \$	134
Fédération des coopératives d'habitation de Québec, Chaudière-Appalaches (FÉCHAQC)	1	Non disponible	Non disponible
Fédération des OSBL d'habitation de Montréal (FOHM)	3	Non disponible	Non disponible
Fédération régionale des OSBL en habitation de Québec et Chaudière-Appalaches (FROHQC)	1	Non disponible	Non disponible

QUESTION 29

ÉTAT DE SITUATION ET VENTILATION, PAR MUNICIPALITÉ, DES LISTES D'ATTENTE POUR LES HLM, POURCENTAGE DES HLM DESTINÉS UNIQUEMENT AUX PERSONNES ÂGÉES ET BILAN DU NOMBRE D'UNITÉS CONSTRUITES PAR ANNÉE DE 2003 À 2016, AINSI QUE LES PRÉVISIONS POUR 2016-2017.

Titre du rapport	Logements Habitations à loyer modique	Logements Personnes âgées	% Logements personnes âgées sur total	Nombre de ménages en attente d'une habitation à loyer modique
Office municipal d'habitation de Acton Vale	41	41	100%	0
Office municipal d'habitation de Adstock	10	3	30%	1
Office municipal d'habitation de Aguanish	6	6	100%	0
Office municipal d'habitation de Albanel	22	10	45%	2
Office municipal d'habitation de Alma	278	121	44%	63
Office municipal d'habitation de Amos	122	122	100%	53
Office municipal d'habitation de Amqui	121	53	44%	47
Office municipal d'habitation de Ange-Gardien	13	13	100%	0
Office municipal d'habitation de Asbestos	134	20	15%	7
Office municipal d'habitation de Ascot Corner	15	15	100%	2
Office municipal d'habitation de Auclair	18	14	78%	0
Office municipal d'habitation de Authier	10	10	100%	0
Office municipal d'habitation de Baie-Comeau	323	150	46%	75
Office municipal d'habitation de Baie-des-Sables	10	10	100%	3
Office municipal d'habitation de Baie-du-Febvre	10	10	100%	0
Office municipal d'habitation de Baie-St-Paul	46	20	43%	11
Office municipal d'habitation de Barraute	11	11	100%	0
Office municipal d'habitation de Batiscan	10	10	100%	1
Office municipal d'habitation de Beauceville	20	20	100%	6
Office municipal d'habitation de Beauharnois	113	113	100%	90
Office municipal d'habitation de Beaumont	10	10	100%	0
Office municipal d'habitation de Beaupré	15	15	100%	0
Office municipal d'habitation de Beaurivage	10	10	100%	0
Office municipal d'habitation de Bécancour	229	129	56%	13
Office municipal d'habitation de Bedford	60	30	50%	6
Office municipal d'habitation de Bégin	13	13	100%	0
Office municipal d'habitation de Beloeil	75	63	84%	72
Office municipal d'habitation de Bergeronnes	11	11	100%	0
Office municipal d'habitation de Berthier-sur-Mer	10	10	100%	0
Office municipal d'habitation de Berthierville	64	40	63%	9
Office municipal d'habitation de Biencourt	13	13	100%	0
Office municipal d'habitation de Blainville	91	50	55%	117
Office municipal d'habitation de Boisbriand	48	48	100%	31
Office municipal d'habitation de Boischatel	16	10	63%	3
Office municipal d'habitation de Bois-des-Filion	41	41	100%	11
Office municipal d'habitation de Bonaventure	41	41	100%	0
Office municipal d'habitation de Bromont	71	25	35%	20
Office municipal d'habitation de Bryson	15	15	100%	0
Office municipal d'habitation de Campbell's Bay	20	20	100%	0
Office municipal d'habitation de Cap-Chat	136	20	15%	15
Office municipal d'habitation de Caplan	18	18	100%	0
Office municipal d'habitation de Cap-Santé	11	11	100%	3
Office municipal d'habitation de Cap-St-Ignace	10	10	100%	1
Office municipal d'habitation de Carleton-Saint-Omer	42	42	100%	15
Office municipal d'habitation de Causapsca	67	15	22%	10

Office municipal d'habitation de Chambly	122	40	33%	47
Office municipal d'habitation de Chambord	31	15	48%	0
Office municipal d'habitation de Champlain	19	13	68%	1
Office municipal d'habitation de Chandler	184	81	44%	41
Office municipal d'habitation de Chapais	15	15	100%	5
Office municipal d'habitation de Charette	6	6	100%	0
Office municipal d'habitation de Charlemagne	30	30	100%	9
Office municipal d'habitation de Châteauguay	276	104	38%	137
Office municipal d'habitation de Château-Richer	30	30	100%	3
Office municipal d'habitation de Chénéville	10	10	100%	1
Office municipal d'habitation de Chibougamau	193	41	21%	11
Office municipal d'habitation de Chute-aux-Outardes	36	10	28%	3
Office municipal d'habitation de Clermont	41	41	100%	21
Office municipal d'habitation de Cloridorme	6	6	100%	1
Office municipal d'habitation de Coaticook	66	66	100%	21
Office municipal d'habitation de Colombier	15	15	100%	0
Office municipal d'habitation de Compton	24	24	100%	3
Office municipal d'habitation de Contrecoeur	35	35	100%	4
Office municipal d'habitation de Coteaux	6	6	100%	0
Office municipal d'habitation de Cowansville	170	48	28%	40
Office municipal d'habitation de Crabtree	13	13	100%	4
Office municipal d'habitation de Danville	13	13	100%	1
Office municipal d'habitation de Daveluyville	120	32	27%	3
Office municipal d'habitation de Dégelis	120	49	41%	32
Office municipal d'habitation de Delson	21	21	100%	0
Office municipal d'habitation de Desbiens	26	10	38%	4
Office municipal d'habitation de Deschailions-sur-le-St-Laurent	13	11	85%	13
Office municipal d'habitation de Deschambault	10	10	100%	0
Office municipal d'habitation de Disraeli	24	24	100%	5
Office municipal d'habitation de Dolbeau-Mistassini	158	70	44%	43
Office municipal d'habitation de Donnacona	59	31	53%	59
Office municipal d'habitation de Drummondville	693	356	51%	173
Office municipal d'habitation de Duparquet	11	11	100%	0
Office municipal d'habitation de Dupuy	11	11	100%	1
Office municipal d'habitation de Durham-Sud	10	10	100%	0
Office municipal d'habitation de East Angus	30	30	100%	0
Office municipal d'habitation de East Broughton	15	15	100%	1
Office municipal d'habitation de Falardeau	55	15	27%	6
Office municipal d'habitation de Farnham	118	94	80%	13
Office municipal d'habitation de Ferme-Neuve	32	20	63%	2
Office municipal d'habitation de Forestville	36	20	56%	14
Office municipal d'habitation de Fort-Coulonge	30	30	100%	0
Office municipal d'habitation de Fortierville	32		0%	0
Office municipal d'habitation de Franklin	19	10	53%	3
Office municipal d'habitation de Frelighsburg	6	6	100%	0
Office municipal d'habitation de Frontenac	10	10	100%	0
Office municipal d'habitation de Gaspé	245	59	24%	62
Office municipal d'habitation de Gatineau	2528	1141	45%	1140
Office municipal d'habitation de Girardville	20	10	50%	1
Office municipal d'habitation de Godbout	8	8	100%	0
Office municipal d'habitation de Gracefield	10	10	100%	4
Office municipal d'habitation de Granby	298	118	40%	276
Office municipal d'habitation de Grand-Calumet	15	15	100%	0
Office municipal d'habitation de Grande-Rivière	80	22	28%	38
Office municipal d'habitation de Grandes-Piles	10	10	100%	1
Office municipal d'habitation de Grande-Vallée	13	13	100%	5
Office municipal d'habitation de Grand-Remous	10	10	100%	0
Office municipal d'habitation de Havre-Saint-Pierre	50	26	52%	13
Office municipal d'habitation de Hébertville	30	10	33%	2
Office municipal d'habitation de Hébertville-Station	10	10	100%	10
Office municipal d'habitation de Hemmingford	30	20	67%	2
Office municipal d'habitation de Hérouxville	10	10	100%	1
Office municipal d'habitation de Howick	9	9	100%	0

Office municipal d'habitation de Huntingdon	32	20	63%	14
Office municipal d'habitation de Îles-de-la-Madeleine	136	124	91%	36
Office municipal d'habitation de Joliette	428	254	59%	151
Office municipal d'habitation de Kamouraska	11	11	100%	0
Office municipal d'habitation de Labelle	15	15	100%	4
Office municipal d'habitation de La Bonne Aventure	18	18	100%	11
Office municipal d'habitation de Lac-au-Saumon	8		0%	5
Office municipal d'habitation de Lac-aux-Sables	11	11	100%	0
Office municipal d'habitation de Lac-Bouchette	27	15	56%	1
Office municipal d'habitation de Lac-Brome	42	30	71%	19
Office municipal d'habitation de Lac-des-Aigles	6		0%	9
Office municipal d'habitation de Lac-des-Ecorces	13	13	100%	0
Office municipal d'habitation de Lac-Drolet	20	20	100%	2
Office municipal d'habitation de Lac-Etchemin	33	33	100%	21
Office municipal d'habitation de Lachute	298	87	29%	68
Office municipal d'habitation de Lac-Mégantic	40	40	100%	0
Office municipal d'habitation de Lac-Nominingue	12	12	100%	3
Office municipal d'habitation de Lacolle	9	9	100%	43
Office municipal d'habitation de La Corne	11	11	100%	33
Office municipal d'habitation de La Doré	28	10	36%	0
Office municipal d'habitation de La Durantaye	10	10	100%	1
Office municipal d'habitation de La Guadeloupe	16	10	63%	3
Office municipal d'habitation de La Malbaie	56	25	45%	0
Office municipal d'habitation de Lambton	13	13	100%	5
Office municipal d'habitation de la municipalité d'Ormstown	57	33	58%	0
Office municipal d'habitation de Landrienne	10	10	100%	2
Office municipal d'habitation de Lanoraie	20	20	100%	0
Office municipal d'habitation de L'Anse-Saint-Jean	14		0%	1
Office municipal d'habitation de La Pêche	26	20	77%	42
Office municipal d'habitation de La Pérade	30	30	100%	0
Office municipal d'habitation de La Pocatière	52	52	100%	0
Office municipal d'habitation de La Prairie	24	10	42%	5
Office municipal d'habitation de La Reine	11	11	100%	0
Office municipal d'habitation de la Rivière-Rouge	20	20	100%	3
Office municipal d'habitation de Larouche	15	15	100%	0
Office municipal d'habitation de La Sarre	52	40	77%	2
Office municipal d'habitation de L'Ascension	10	10	100%	0
Office municipal d'habitation de L'Ascension-de-Notre-Seigneur	16	6	38%	1
Office municipal d'habitation de L'Assomption	54	54	100%	3
Office municipal d'habitation de La Tuque	132	68	52%	12
Office municipal d'habitation de Laurier-Station	10	10	100%	2
Office municipal d'habitation de Laurierville	10	10	100%	0
Office municipal d'habitation de Laval	1654	691	42%	1099
Office municipal d'habitation de L'Avenir	10	10	100%	0
Office municipal d'habitation de L'Epiphanie	145	37	26%	25
Office municipal d'habitation de Les Cèdres	10	10	100%	1
Office municipal d'habitation de Les Escoumins	10		0%	0
Office municipal d'habitation de Les Méchins	20	20	100%	2
Office municipal d'habitation de Lévis	899	577	64%	301
Office municipal d'habitation de L'Île-Perrot	32	20	63%	20
Office municipal d'habitation de L'Islet	53	33	62%	0
Office municipal d'habitation de Longue-Pointe-de-Mingan	16	16	100%	0
Office municipal d'habitation de Longueuil	2276	1600	70%	1782
Office municipal d'habitation de Lorrainville	13	13	100%	7
Office municipal d'habitation de Lotbinière	11	11	100%	0
Office municipal d'habitation de Louiseville	153	121	79%	23
Office municipal d'habitation de Lyster	13	11	85%	0
Office municipal d'habitation de Macamic	33	33	100%	2
Office municipal d'habitation de Magog	161	133	83%	117
Office municipal d'habitation de Malartic	48	48	100%	8
Office municipal d'habitation de Maniwaki	128	52	41%	37
Office municipal d'habitation de Manseau	10	10	100%	0
Office municipal d'habitation de Mansfield	10	10	100%	0

Office municipal d'habitation de Maria	20	20	100%	8
Office municipal d'habitation de Marieville	42	31	74%	15
Office municipal d'habitation de Martinville	15	15	100%	0
Office municipal d'habitation de Mascouche	91	55	60%	83
Office municipal d'habitation de Massueville	10	10	100%	0
Office municipal d'habitation de Matane	248	78	31%	80
Office municipal d'habitation de Matapédia	11	11	100%	0
Office municipal d'habitation de McMasterville	15	15	100%	2
Office municipal d'habitation de Métabetchouan-Lac-à-la-Croix	62	20	32%	3
Office municipal d'habitation de Métis-sur-Mer	11	11	100%	1
Office municipal d'habitation de Mirabel	100	78	78%	25
Office municipal d'habitation de Mont-Carmel	15	15	100%	0
Office municipal d'habitation de Montebello	15	15	100%	4
Office municipal d'habitation de Mont-Joli	178	68	38%	47
Office municipal d'habitation de Mont-Laurier	116	68	59%	47
Office municipal d'habitation de Mont-Louis	10	10	100%	0
Office municipal d'habitation de Montmagny	101	59	58%	46
Office municipal d'habitation de Montréal	20804	10794	52%	26169
Office municipal d'habitation de Mont-Saint-Grégoire	13	13	100%	0
Office municipal d'habitation de Mont-Saint-Hilaire	285	190	67%	16
Office municipal d'habitation de Mont-Tremblant	40	30	75%	11
Office municipal d'habitation de Napierville	15	15	100%	3
Office municipal d'habitation de Neuville	11	11	100%	10
Office municipal d'habitation de New-Richmond	99	35	35%	66
Office municipal d'habitation de Nicolet	107	52	49%	9
Office municipal d'habitation de Normandin	40	10	25%	7
Office municipal d'habitation de Normétal	20	20	100%	0
Office municipal d'habitation de Notre-Dame-Auxiliatrice-de-Buckland	10	10	100%	5
Office municipal d'habitation de Notre-Dame-de-Lourdes	11	5	45%	0
Office municipal d'habitation de Notre-Dame-de-Lourdes (Joliette)	10	10	100%	3
Office municipal d'habitation de Notre-Dame-de-Montauban	10	10	100%	0
Office municipal d'habitation de Notre-Dame-du-Bon-Conseil	23	14	61%	5
Office municipal d'habitation de Notre-Dame-du-Laus	6	6	100%	6
Office municipal d'habitation de Notre-Dame-du-Mont-Carmel	16	9	56%	2
Office municipal d'habitation de Nouvelle	13	13	100%	2
Office municipal d'habitation de Otterburn Park	20	20	100%	3
Office municipal d'habitation de Packington	6		0%	0
Office municipal d'habitation de Palmarolle	10	10	100%	0
Office municipal d'habitation de Papineauville	21	21	100%	5
Office municipal d'habitation de Paspébiac	56	36	64%	0
Office municipal d'habitation de Percé	46	40	87%	4
Office municipal d'habitation de Péribonka	10	10	100%	0
Office municipal d'habitation de Petit-Saguenay	34	9	26%	0
Office municipal d'habitation de Pierreville	30	10	33%	1
Office municipal d'habitation de Pincourt	55	55	100%	18
Office municipal d'habitation de Plessisville	42	30	71%	15
Office municipal d'habitation de Pohenégamook	55	15	27%	0
Office municipal d'habitation de Pointe-à-la-Croix	21	21	100%	6
Office municipal d'habitation de Pointe-aux-Outardes	8	8	100%	0
Office municipal d'habitation de Pontiac	10	10	100%	0
Office municipal d'habitation de Pont-Rouge	30	30	100%	15
Office municipal d'habitation de Port-Cartier	130	54	42%	15
Office municipal d'habitation de Port-Daniel-Gascons	17	11	65%	4
Office municipal d'habitation de Portneuf	40	40	100%	4
Office municipal d'habitation de Poularies	11	11	100%	0
Office municipal d'habitation de Prévost	15	15	100%	21
Office municipal d'habitation de Price	20	20	100%	4
Office municipal d'habitation de Princeville	30	30	100%	11
Office municipal d'habitation de Québec	5945	3617	61%	1601
Office municipal d'habitation de Ragueneau	17	11	65%	0
Office municipal d'habitation de Rawdon	43	37	86%	19
Office municipal d'habitation de Repentigny	20	20	100%	12
Office municipal d'habitation de Richelieu	15	15	100%	8

Office municipal d'habitation de Richmond	38	26	68%	11
Office municipal d'habitation de Rigaud	15	15	100%	1
Office municipal d'habitation de Rimouski	631	200	32%	282
Office municipal d'habitation de Rivière-à-Pierre	6	6	100%	0
Office municipal d'habitation de Rivière-Bleue	50	20	40%	0
Office municipal d'habitation de Rivière-du-Loup	311	112	36%	136
Office municipal d'habitation de Rivière-Eternité	12	6	50%	1
Office municipal d'habitation de Rivière-St-Jean-Riv.-au-Tonnerre	22	16	73%	0
Office municipal d'habitation de Roberval	134	60	45%	49
Office municipal d'habitation de Roquemaure	7	7	100%	0
Office municipal d'habitation de Rosemère	50	50	100%	73
Office municipal d'habitation de Rouyn-Noranda	332	222	67%	256
Office municipal d'habitation de Sacré-Coeur	26		0%	1
Office municipal d'habitation de Saguenay	1905	776	41%	342
Office municipal d'habitation de Saint-André-d'Argenteuil	15	15	100%	10
Office municipal d'habitation de Saint-Félix-de-Kingsey	21	16	76%	0
Office municipal d'habitation de Salaberry-de-Valleyfield	301	247	82%	318
Office municipal d'habitation de Sayabec	38	22	58%	3
Office municipal d'habitation de Scott	10	10	100%	4
Office municipal d'habitation de Senneterre	73	21	29%	0
Office municipal d'habitation de Sept-Iles	422	201	48%	68
Office municipal d'habitation de Shawinigan	421	383	91%	51
Office municipal d'habitation de Shawville	21	21	100%	0
Office municipal d'habitation de Sherbrooke	1158	489	42%	576
Office municipal d'habitation de Sorel-Tracy	353	301	85%	88
Office municipal d'habitation de St-Adalbert	10	10	100%	0
Office municipal d'habitation de St-Adelphe	15	15	100%	0
Office municipal d'habitation de St-Agapit	20	19	95%	5
Office municipal d'habitation de St-Albert	10	10	100%	0
Office municipal d'habitation de St-Alexandre	10	10	100%	0
Office municipal d'habitation de St-Alexandre (Kamouraska)	15	15	100%	1
Office municipal d'habitation de St-Alexis-de-Montcalm	10	10	100%	6
Office municipal d'habitation de St-Alexis-des-Monts	10	10	100%	0
Office municipal d'habitation de St-Alphonse	10	10	100%	0
Office municipal d'habitation de St-Amable	22	10	45%	94
Office municipal d'habitation de St-Ambroise	54	20	37%	18
Office municipal d'habitation de St-Ambroise-de-Kildare	24	24	100%	0
Office municipal d'habitation de St-Anaclet-de-Lessard	20	20	100%	2
Office municipal d'habitation de St-Anselme	20	20	100%	2
Office municipal d'habitation de St-Antoine-de-Tilly	11	11	100%	0
Office municipal d'habitation de St-Antoine-sur-Richelieu	15	15	100%	1
Office municipal d'habitation de St-Antonin	22	10	45%	0
Office municipal d'habitation de St-Apollinaire	11	11	100%	49
Office municipal d'habitation de St-Arsène	13	13	100%	0
Office municipal d'habitation de St-Aubert	11	11	100%	0
Office municipal d'habitation de St-Augustin-de-Woburn	10	10	100%	0
Office municipal d'habitation de St-Barnabé-Nord	10	10	100%	0
Office municipal d'habitation de St-Barthélémy	10	10	100%	0
Office municipal d'habitation de St-Basile	32	20	63%	30
Office municipal d'habitation de St-Basile-le-Grand	20	20	100%	24
Office municipal d'habitation de St-Benjamin	10	10	100%	0
Office municipal d'habitation de St-Benoît-Labre	10	10	100%	0
Office municipal d'habitation de St-Bernard	10	10	100%	0
Office municipal d'habitation de St-Bonaventure	10	10	100%	4
Office municipal d'habitation de St-Boniface-de-Shawinigan	13	13	100%	1
Office municipal d'habitation de St-Bruno	20	20	100%	1
Office municipal d'habitation de St-Bruno-de-Guigues	15	15	100%	1
Office municipal d'habitation de St-Calixte	21	9	43%	0
Office municipal d'habitation de St-Camille-de-Lellis	19	13	68%	3
Office municipal d'habitation de St-Casimir	20	20	100%	3
Office municipal d'habitation de St-Célestin	36	36	100%	2
Office municipal d'habitation de St-Césaire	24		0%	1
Office municipal d'habitation de St-Charles	24	24	100%	7

Office municipal d'habitation de St-Charles-Borromée	11	11	100%	12
Office municipal d'habitation de St-Chrysostome	15	15	100%	0
Office municipal d'habitation de St-Clément	10	10	100%	0
Office municipal d'habitation de St-Clet	10	10	100%	0
Office municipal d'habitation de St-Colomban	10	10	100%	0
Office municipal d'habitation de St-Côme	13	13	100%	5
Office municipal d'habitation de St-Côme-Linière	21	21	100%	0
Office municipal d'habitation de St-Constant	32	20	63%	41
Office municipal d'habitation de St-Cuthbert	11	11	100%	1
Office municipal d'habitation de St-Cyprien	19	13	68%	0
Office municipal d'habitation de St-Cyprien (Bellechasse)	13	13	100%	0
Office municipal d'habitation de St-Cyrille	32	29	91%	0
Office municipal d'habitation de St-Damase-de-L'Islet	5	5	100%	0
Office municipal d'habitation de St-Damien-de-Buckland	30	20	67%	5
Office municipal d'habitation de St-David	15	12	80%	0
Office municipal d'habitation de St-Denis-de-Brompton	16	10	63%	5
Office municipal d'habitation de St-Denis-sur-Richelieu	15	15	100%	0
Office municipal d'habitation de St-Dominique	15	15	100%	0
Office municipal d'habitation de St-Donat	23	23	100%	16
Office municipal d'habitation de St-Donat (Rimouski)	11	11	100%	0
Office municipal d'habitation de Ste-Adèle	79	67	85%	7
Office municipal d'habitation de Ste-Agathe	20	20	100%	4
Office municipal d'habitation de Ste-Agathe-des-Monts	46	30	65%	27
Office municipal d'habitation de Ste-Angèle-de-Méridi	11	11	100%	5
Office municipal d'habitation de Ste-Angèle-de-Monnoir	9	9	100%	0
Office municipal d'habitation de Ste-Anne-de-Beaupré	40	30	75%	10
Office municipal d'habitation de Ste-Anne-de-Portneuf	21	21	100%	1
Office municipal d'habitation de Ste-Anne-des-Monts	177	63	36%	46
Office municipal d'habitation de Ste-Anne-de-Sorel	10	10	100%	0
Office municipal d'habitation de Ste-Anne-des-Plaines	20	20	100%	9
Office municipal d'habitation de Ste-Auréli	16	10	63%	0
Office municipal d'habitation de Ste-Béatrix	11	11	100%	0
Office municipal d'habitation de Ste-Brigide	20	12	60%	0
Office municipal d'habitation de Ste-Catherine	20	20	100%	22
Office municipal d'habitation de Ste-Catherine-de-la-Jacques-Cartier	20	20	100%	0
Office municipal d'habitation de Ste-Claire	25	25	100%	0
Office municipal d'habitation de Ste-Croix	63	13	21%	0
Office municipal d'habitation de St-Edmond	10		0%	0
Office municipal d'habitation de St-Edouard-de-Frampton	10	10	100%	0
Office municipal d'habitation de St-Edouard-de-Lotbinière	13	13	100%	0
Office municipal d'habitation de Ste-Eulalie	16	10	63%	1
Office municipal d'habitation de Ste-Félicité	10		0%	0
Office municipal d'habitation de Ste-Geneviève-de-Batiscan	13	13	100%	0
Office municipal d'habitation de Ste-Germaine-Boulé	11	11	100%	2
Office municipal d'habitation de Ste-Hedwidge	10	10	100%	0
Office municipal d'habitation de Ste-Hélène-de-Bagot	10	10	100%	0
Office municipal d'habitation de Ste-Hélène (Kamouraska)	6	6	100%	0
Office municipal d'habitation de Ste-Hénédine	11	11	100%	0
Office municipal d'habitation de Ste-Jeanne-D'Arc (Lac-St-Jean)	10	10	100%	0
Office municipal d'habitation de Ste-Julie	20	20	100%	6
Office municipal d'habitation de Ste-Julienne	27	27	100%	5
Office municipal d'habitation de Ste-Justine	22	22	100%	0
Office municipal d'habitation de Ste-Louise-des-Aulnaies	11	11	100%	1
Office municipal d'habitation de Ste-Luce-Luceville	20	20	100%	2
Office municipal d'habitation de St-Elzéar	13	13	100%	0
Office municipal d'habitation de Ste-Madeleine	10	10	100%	0
Office municipal d'habitation de Ste-Marceldine-de-Kildare	10	10	100%	0
Office municipal d'habitation de Ste-Marguerite	10	10	100%	0
Office municipal d'habitation de Ste-Marguerite-du-Lac-Masson	15	15	100%	0
Office municipal d'habitation de Ste-Marie (Beauce-Nord)	32	32	100%	2
Office municipal d'habitation de Ste-Marie-Salomée	10	10	100%	1
Office municipal d'habitation de Ste-Martine	15	15	100%	4
Office municipal d'habitation de Ste-Mélanie	10	10	100%	8

Office municipal d'habitation de Ste-Monique	6		0%	1
Office municipal d'habitation de Ste-Monique (Lac-St-Jean-Est)	10	10	100%	0
Office municipal d'habitation de Ste-Perpétue-de-Nicolet	13	13	100%	0
Office municipal d'habitation de Ste-Perpétue (L'Islet)	22	10	45%	0
Office municipal d'habitation de St-Éphrem-de-Beauce	10	10	100%	0
Office municipal d'habitation de St-Epiphanie	12	6	50%	0
Office municipal d'habitation de Ste-Rose-du-Nord	10		0%	0
Office municipal d'habitation de Ste-Sophie	15	15	100%	1
Office municipal d'habitation de Ste-Sophie-de-Lévrard	10	10	100%	0
Office municipal d'habitation de St-Esprit	19	19	100%	10
Office municipal d'habitation de Ste-Thècle	20	20	100%	1
Office municipal d'habitation de Ste-Thérèse	158	75	47%	185
Office municipal d'habitation de Ste-Thérèse-de-Gaspé	13	13	100%	0
Office municipal d'habitation de St-Etienne-des-Grès	10	10	100%	1
Office municipal d'habitation de St-Eugène	10	7	70%	0
Office municipal d'habitation de Ste-Victoire-de-Sorel	11	11	100%	0
Office municipal d'habitation de St-Fabien	15	15	100%	0
Office municipal d'habitation de St-Faustin-Lac-Carré	10	10	100%	1
Office municipal d'habitation de St-Félicien	129	53	41%	23
Office municipal d'habitation de St-Félix-de-Dalquier	6	6	100%	0
Office municipal d'habitation de St-Félix-de-Valois	20	20	100%	6
Office municipal d'habitation de St-Félix-D'Otis	12	4	33%	0
Office municipal d'habitation de St-Ferdinand	10	10	100%	0
Office municipal d'habitation de St-Ferréol-les-Neiges	11	11	100%	1
Office municipal d'habitation de St-François-D'Assise	16	16	100%	9
Office municipal d'habitation de St-François-de-la-Rivière-du-Sud	40	20	50%	0
Office municipal d'habitation de St-François-de-Sales	12	6	50%	0
Office municipal d'habitation de St-François-du-Lac	42	42	100%	0
Office municipal d'habitation de St-Frédéric-de-Beauce	16		0%	0
Office municipal d'habitation de St-Fulgence	27	15	56%	3
Office municipal d'habitation de St-Gabriel	39	24	62%	5
Office municipal d'habitation de St-Gabriel-Lallemant	10	10	100%	0
Office municipal d'habitation de St-Gabriel (Rimouski)	11	11	100%	0
Office municipal d'habitation de St-Gédéon-de-Beauce	10	10	100%	4
Office municipal d'habitation de St-Gédéon (Lac St-Jean)	10	10	100%	0
Office municipal d'habitation de St-Georges	167	89	53%	44
Office municipal d'habitation de St-Germain-de-Grantham	24	24	100%	9
Office municipal d'habitation de St-Gilles	10	10	100%	4
Office municipal d'habitation de St-Guillaume	30	30	100%	0
Office municipal d'habitation de St-Henri (Lévis)	46	46	100%	5
Office municipal d'habitation de St-Hippolyte	10	10	100%	0
Office municipal d'habitation de St-Honoré	47	15	32%	20
Office municipal d'habitation de St-Hubert (Rivière-du-Loup)	15	15	100%	0
Office municipal d'habitation de St-Hyacinthe	512	273	53%	195
Office municipal d'habitation de St-Ignace-de-Loyola	10	10	100%	5
Office municipal d'habitation de St-Isidore	19	11	58%	0
Office municipal d'habitation de St-Isidore-de-Clifton	16	10	63%	0
Office municipal d'habitation de St-Jacques	20	20	100%	7
Office municipal d'habitation de St-Jacques-de-Leeds	13	13	100%	0
Office municipal d'habitation de St-Jacques-de-Parisville	10	10	100%	0
Office municipal d'habitation de St-Jean-Baptiste	20	20	100%	0
Office municipal d'habitation de St-Jean-de-Dieu	10	10	100%	39
Office municipal d'habitation de St-Jean-de-Matha	15	15	100%	4
Office municipal d'habitation de St-Jean-Port-Joli	43	11	26%	15
Office municipal d'habitation de St-Jérôme	633	275	43%	204
Office municipal d'habitation de St-Joachim	10	10	100%	1
Office municipal d'habitation de St-Joseph-de-Beauce	75	25	33%	3
Office municipal d'habitation de St-Joseph-de-Coleraine	11	11	100%	0
Office municipal d'habitation de St-Joseph-de-Sorel	15	15	100%	2
Office municipal d'habitation de St-Juste-du-Lac	18		0%	0
Office municipal d'habitation de St-Justin	10	10	100%	0
Office municipal d'habitation de St-Lambert-de-Lauzon	10	10	100%	5
Office municipal d'habitation de St-Léonard-d'Aston	21	21	100%	0

Office municipal d'habitation de St-Léon-de-Standon	10	10	100%	0
Office municipal d'habitation de St-Léon-le-Grand	10	10	100%	0
Office municipal d'habitation de St-Liguori	13	13	100%	0
Office municipal d'habitation de St-Lin-Laurentides	16	10	63%	0
Office municipal d'habitation de St-Louis-de-Gonzague	5	5	100%	0
Office municipal d'habitation de St-Louis-du-Ha! Ha!	11	11	100%	6
Office municipal d'habitation de St-Luc (Dijon)	10	10	100%	0
Office municipal d'habitation de St-Ludger-de-Milot	10	10	100%	0
Office municipal d'habitation de St-Magloire/Ste-Sabine	17	17	100%	0
Office municipal d'habitation de St-Majorique	10	10	100%	6
Office municipal d'habitation de St-Marc-des-Carières	28	20	71%	5
Office municipal d'habitation de St-Marc-du-Lac-Long	6		0%	2
Office municipal d'habitation de St-Martin	21	21	100%	0
Office municipal d'habitation de St-Mathias	10	10	100%	10
Office municipal d'habitation de St-Mathieu-de-Rioux	10	10	100%	0
Office municipal d'habitation de St-Maurice	13	13	100%	1
Office municipal d'habitation de St-Michel	10	10	100%	1
Office municipal d'habitation de St-Michel-des-Saints	15	15	100%	2
Office municipal d'habitation de St-Michel-du-Squatec	38	20	53%	0
Office municipal d'habitation de St-Moïse	11	11	100%	0
Office municipal d'habitation de St-Narcisse	21	21	100%	0
Office municipal d'habitation de St-Narcisse-de-Beaurivage	10	10	100%	0
Office municipal d'habitation de St-Narcisse-de-Rimouski	13	13	100%	0
Office municipal d'habitation de St-Nazaire	15	15	100%	9
Office municipal d'habitation de St-Nazaire-de-Dorchester	6	6	100%	0
Office municipal d'habitation de St-Nérée	10	10	100%	0
Office municipal d'habitation de St-Odilon-de-Cranbourne	20	20	100%	20
Office municipal d'habitation de Stoke	10	10	100%	0
Office municipal d'habitation de Stoneham et Tewkesbury	11	11	100%	6
Office municipal d'habitation de St-Ours	11	11	100%	0
Office municipal d'habitation de St-Pacôme	13	13	100%	1
Office municipal d'habitation de St-Pamphile	21	21	100%	0
Office municipal d'habitation de St-Pascal	50	50	100%	4
Office municipal d'habitation de St-Paul	15	15	100%	12
Office municipal d'habitation de St-Paul-D'Abbotsford	13	13	100%	0
Office municipal d'habitation de St-Paulin	30	20	67%	3
Office municipal d'habitation de St-Philémon	10	10	100%	4
Office municipal d'habitation de St-Philippe-de-Néri	13	13	100%	2
Office municipal d'habitation de St-Pie	12		0%	0
Office municipal d'habitation de St-Pierre-Baptiste	10	10	100%	10
Office municipal d'habitation de St-Pierre-de-Broughton	13	13	100%	13
Office municipal d'habitation de St-Pierre-les-Becquets	11	11	100%	4
Office municipal d'habitation de St-Polycarpe	19	19	100%	6
Office municipal d'habitation de St-Prime	30	30	100%	0
Office municipal d'habitation de St-Prosper	30	10	33%	4
Office municipal d'habitation de St-Raphael	21	9	43%	0
Office municipal d'habitation de St-Raymond	58	20	34%	14
Office municipal d'habitation de St-René-de-Matane	12		0%	4
Office municipal d'habitation de St-Robert	10	10	100%	2
Office municipal d'habitation de St-Roch-de-l'Achigan	15	15	100%	1
Office municipal d'habitation de St-Roch-de-Richelieu	12	12	100%	1
Office municipal d'habitation de St-Roch-des-Aulnaies	12	6	50%	1
Office municipal d'habitation de Sts-Anges	10		0%	1
Office municipal d'habitation de St-Sébastien	13	13	100%	0
Office municipal d'habitation de St-Séverin	10	10	100%	2
Office municipal d'habitation de Sts-Gervais et Protais	35	23	66%	0
Office municipal d'habitation de St-Siméon	16	16	100%	8
Office municipal d'habitation de St-Siméon (Charlevoix)	10	10	100%	0
Office municipal d'habitation de St-Stanislas	13	13	100%	0
Office municipal d'habitation de St-Sylvère	10	8	80%	0
Office municipal d'habitation de St-Télesphore	10	10	100%	0
Office municipal d'habitation de St-Tharcisius	6		0%	6
Office municipal d'habitation de St-Théophile	16	10	63%	0

Office municipal d'habitation de St-Thomas	15	15	100%	3
Office municipal d'habitation de St-Thomas-Didyme	10		0%	0
Office municipal d'habitation de St-Tite	42	14	33%	1
Office municipal d'habitation de St-Tite-des-Caps	19	13	68%	3
Office municipal d'habitation de St-Ubalde	20	20	100%	3
Office municipal d'habitation de St-Ulric	11	11	100%	11
Office municipal d'habitation de St-Urbain-Premier	10	10	100%	0
Office municipal d'habitation de St-Vallier	20	20	100%	0
Office municipal d'habitation de St-Vianney	12		0%	0
Office municipal d'habitation de St-Victor	13	13	100%	0
Office municipal d'habitation de St-Wenceslas	10	10	100%	1
Office municipal d'habitation de St-Zacharie	26	20	77%	0
Office municipal d'habitation de St-Zénon	13	13	100%	0
Office municipal d'habitation de St-Zéphirin-de-Courval	10	10	100%	0
Office municipal d'habitation de St-Zotique	15	15	100%	3
Office municipal d'habitation de Sutton	10	10	100%	0
Office municipal d'habitation de Tadoussac	11	11	100%	0
Office municipal d'habitation de Taschereau	11	11	100%	0
Office municipal d'habitation de Témiscaming	30	30	100%	2
Office municipal d'habitation de Témiscouata-sur-le-Lac	201	83	41%	25
Office municipal d'habitation de Terrasse-Vaudreuil	10	10	100%	1
Office municipal d'habitation de Terrebonne	287	113	39%	213
Office municipal d'habitation de Thetford Mines	191	106	55%	39
Office municipal d'habitation de Thurso	56	40	71%	3
Office municipal d'habitation de Tourville	13	13	100%	0
Office municipal d'habitation de Tring-Jonction	10	4	40%	10
Office municipal d'habitation de Trois-Pistoles	74	23	31%	11
Office municipal d'habitation de Trois-Rivières	1614	950	59%	237
Office municipal d'habitation de Upton	10	10	100%	0
Office municipal d'habitation de Val-Brillant	10	10	100%	0
Office municipal d'habitation de Valcourt	232	24	10%	0
Office municipal d'habitation de Val-David	15	15	100%	0
Office municipal d'habitation de Val-des-Bois	15	15	100%	2
Office municipal d'habitation de Val-des-Monts	15	15	100%	6
Office municipal d'habitation de Val-D'Or	247	177	72%	134
Office municipal d'habitation de Vallée-Jonction	12		0%	5
Office municipal d'habitation de Val-Morin	5	5	100%	2
Office municipal d'habitation de Varennes	21	15	71%	28
Office municipal d'habitation de Vaudreuil-Dorion	72	60	83%	36
Office municipal d'habitation de Verchères	50	50	100%	6
Office municipal d'habitation de Victoriaville-Warwick	327	173	53%	93
Office municipal d'habitation de Ville de Mercier	20	20	100%	10
Office municipal d'habitation de Ville-Marie	40	40	100%	29
Office municipal d'habitation de Waterloo	183	35	19%	19
Office municipal d'habitation de Waterville	15	15	100%	0
Office municipal d'habitation de Wickham	30	26	87%	0
Office municipal d'habitation de Windsor	86	40	47%	12
Office municipal d'habitation de Yamachiche/St-Sévère	21	21	100%	0
Office municipal d'habitation de Yamaska	15	15	100%	0
Office municipal d'habitation Haut-Richelieu	607	368	61%	286
Office municipal d'habitation Kativik	3022	5	0%	584
Office régional d'habitation du Lac des Deux-Montagnes	303	250	83%	222

Depuis 1994, il ne se construit plus d'habitations à loyer modique sauf au Nunavik.

Organisme	Année	Nombre de logements		
		Familles	Pers. âgées	Total
OMH Kativik	2015	140		140

QUESTION 30

LISTE DE TOUS LES PROJETS RETENUS DANS LE CADRE DU PROGRAMME D'AIDE À L'INITIATIVE COMMUNAUTAIRE ET SOCIALE, AINSI QUE LE MONTANT DES SOMMES ALLOUÉES PAR PROJET POUR 2012-2013, 2013-2014 ET 2014-2015, AINSI QUE LES PRÉVISIONS POUR 2015-2016

L'aide à l'initiative communautaire et sociale (AICS) de la Société d'habitation du Québec (SHQ) a pris fin en 2011-2012.

QUESTION 31

ÉTAT DE SITUATION ET NOMBRE DE LOGEMENTS ACCORDÉS DANS LE CADRE DU PROGRAMME LOGEMENTS ADAPTÉS POUR AÎNÉS AUTONOMES OU EN PERTE D'AUTONOMIE ADMINISTRÉ PAR LA SHQ ET VENTILATION DES SOMMES ACCORDÉES DE 2003 À 2016, ET LES PRÉVISIONS POUR 2016-2017

Le programme LAAA est suspendu depuis le 1^{er} avril 2013.

QUESTION 32

LISTE DES FORMATIONS, CONFÉRENCES, ATELIERS OU JOURNÉES D'ACTIVITÉS AUXQUELS ONT PARTICIPÉ LES EMPLOYÉS DE LA SHQ. INDIQUER LE LIEU, LE COÛT, LE NOMBRE DE PARTICIPANTS ET LE NOM DE LA PERSONNE OU DE L'ENTREPRISE QUI A OFFERT L'ACTIVITÉ AINSI QUE LE COÛT TOTAL POUR L'ANNÉE 2015-2016.

Titre de l'activité	Date	Lieu	Nbre de participants	Coût direct	Nom du fournisseur
17 ^e Colloque de l'Association de la gestion des plaintes du gouv. du Québec	15-11-17	Québec	1	Gratuit	ASSOCIATION DES RESPONSABLES DE LA GESTION DES PLAINTES
32 ^e congrès annuel de l'Association des techniciens en évaluation foncière	15-11-12	Québec	1	125,00 \$	ASSOCIATION DES TECHNICIENS EN ÉVALUATION FONCIÈRE DU QC
7 ^e édition du Congrès des milieux documentaires	15-11-18	Montréal	2	598,00 \$	ASS. POUR L'AVANCEMENT DES SCIENCES ET DES TECH. DE LA DOCUMENTATION
À chacun sa couleur - pour coéquipier ¹	16-01-21	Québec	3	1 291,95 \$	VERSALYS
IGF Québec 2015-2016	15-08-10	N/A	2	640,00 \$	INSTITUT DE LA GESTION FINANCIÈRE DE QUÉBEC
IAPQ 2015-2016	15-07-28	N/A	5	1 000,00 \$	INSTITUT D'ADMINISTRATION PUBLIQUE DE QUÉBEC
CPA Québec 2015-2016	15-06-15	N/A	8	1 999,00 \$	ORDRE DES COMPTABLES PROFESSIONNELS AGRÉES DU QUÉBEC
Actualisez vos compétences en gestion, niveau 2	15-12-16	Québec	2	1 190,00 \$	L'ACADÉMIE DE TRANSFORMATION
Adobe Acrobat Débutant régulier	15-09-28	Québec	1	110,00 \$	VERSALYS
Amélioration continue par l'approche LEAN	16-02-24	Québec	1	100,00 \$	ASSOCIATION DES ARCHIVISTES DU QUÉBEC
Améliorer votre performance RH	16-02-16	En ligne	1	Gratuit	ÉVÉNEMENT LES AFFAIRES
Analyse de problématiques	15-10-05	Québec	1	675,00 \$	L'ACADÉMIE DE TRANSFORMATION
Annuelle des inspecteurs des centres de services	15-09-16	Québec	21	2 640,00 \$	REGROUPEMENT DES OFFICES D'HABITATION DU QUÉBEC
ArcGIS 1: introduction aux SIG (logiciel)	15-09-15	Montréal	2	2 100,00 \$	ESRI CANADA LIMITED
ArcGIS 2: processus essentiels (logiciel)	15-11-25	Québec	1	1 575,00 \$	ESRI CANADA LIMITED
Art oratoire et dossiers emblématiques: parcours singulier de M ^e J. Larochelle	16-02-11	Québec	1	Gratuit	BARREAU DE QUÉBEC
Cadre comptable gouvernemental	15-06-02	Québec	1	Gratuit	CONTRÔLEUR DES FINANCES
Cadre légal et normatif en matière de dotation des emplois	15-06-04	Québec	5	Gratuit	CENTRE DE LEADERSHIP ET DE DÉVELOPPEMENT DES COMPÉTENCES
Changement et résistances: un duo indissociable	15-09-30	Québec	21	4 115,51 \$	RÉSEAU DOF
Coaching de développement des compétences du gestionnaire ²	15-09-22	Québec	2	450,00 \$	CONSULTANTS C.P.L.D., sa
Code de construction 2010: survol des modifications, chapitre 1 Bâtiments	15-01-06	Québec	1	225,00 \$	ORDRE DES ARCHITECTES DU QUÉBEC
Code du bâtiment et sécurité	16-01-28	Montréal	2	635,00 \$	CONTECH
Collaboration dans les projets et organisations publiques	15-09-23	Québec	1	Gratuit	ÉCOLE NATIONALE D'ADMINISTRATION PUBLIQUE

Titre de l'activité	Date	Lieu	Nbre de participants	Coût direct	Nom du fournisseur
Colloque 2015 de la FLHLMQ	15-06-04	Québec	2	50,00 \$	FÉDÉRATION DES LOCATAIRES D'HABITATIONS À LOYER MODIQUE DU QUÉBEC
Colloque 2015 de la Société québécoise d'évaluation de programme	15-10-16	Québec	1	Gratuit	SOCIÉTÉ QUÉBÉCOISE D'ÉVALUATION DE PROGRAMME
Colloque CPA Parlementaires 2015	15-10-22	Québec	8	Gratuit	ORDRE DES COMPTABLES PROFESSIONNELS AGRÉÉS DU QUÉBEC
Colloque en droit de la construction	15-04-10	Québec	2	350,00 \$	BARREAU DE QUÉBEC
Colloque Matériaux de la construction durable	15-06-15	Montréal	1	359,00 \$	SECTION DU QUÉBEC DU CBDCa
Colloque Multi Énergies	15-04-16	Boucherville	1	80,00 \$	ASSOCIATION DES GESTIONNAIRES DE PARCS IMMOBILIERS INSTITUTIONNELS
Colloque Réussir 2016 - Organiser un événement avec succès	16-02-19	Québec	1	295,00 \$	AGORA COMMUNICATION
Colloque sur la sécurité civile et incendie 2016	16-02-15	Québec	1	360,00 \$	MINISTÈRE DE LA SÉCURITÉ PUBLIQUE
Comment réaliser les inspections (BSI.NET)	15-05-27	Québec	2	300,00 \$	COGI WEB
Comment réduire les risques de litiges en construction (3 modules)	15-06-16	En ligne	1	150,00 \$	FORMOBILE
Comment se démarquer parmi les meilleurs	16-02-03	Québec	2	Forfait	INSTITUT DE LA GESTION FINANCIÈRE DU QUÉBEC
Comprendre et interpréter le nouveau Code de procédure civile	16-02-19	En ligne	1	95,00 \$	ÉDITIONS YVON BLAIS
Comprendre, traiter et interpréter l'information	15-05-12	Québec	1	465,00 \$	L'ACADÉMIE DE TRANSFORMATION
Comptabilité de base	15-10-13	Québec	1	Gratuit	CONTRÔLEUR DES FINANCES
Comptabilité intermédiaire II (soutien aux études)	15-05-04	Québec	1	315,00 \$	UNIVERSITE LAVAL
Comptabilité par activité	15-06-17	Québec	1	Gratuit	CONTRÔLEUR DES FINANCES
Comptes publics du gouvernement du Québec	16-01-20	Québec	2	Gratuit	CONTRÔLEUR DES FINANCES
Conception et optimisation d'une architecture d'affaires d'entreprise	15-11-18	Québec	1	750,00 \$	CENTRE DE LEADERSHIP ET DE DÉVELOPPEMENT DES COMPÉTENCES
Concepts et techniques de base en gestion de projets	15-11-02	Québec	1	795,00 \$	CENTRE DE LEADERSHIP ET DE DÉVELOPPEMENT DES COMPÉTENCES
Conférence «La justice instrumentalisée?»	15-04-23	Québec	5	60,00 \$	CONFÉRENCE DES JURISTES DE L'ÉTAT
Conférence du Club SAS de Québec (SAS: Statiscal Analysis System)	15-05-13	Québec	1	Gratuit	CLUB SAS DE QUÉBEC
Conférence La gestion de crise	15-12-10	Québec	1	Forfait	INSTITUT D'ADMINISTRATION PUBLIQUE DE QUÉBEC
Conférence Le logement, ça compte	15-12-03	Montréal	1	135,00 \$	CHAMBRE DE COMMERCE DU MONTRÉAL MÉTROPOLITAIN
Conférence Le rôle des Parlements des États fédérés à l'internationale	15-06-10	Québec	1	75,00 \$	SOCIÉTÉ DES RELATIONS INTERNATIONALES DE QUÉBEC
Conférence L'implantation d'une culture de gestion du changement	15-06-09	Québec	1	21,74 \$	CENTRE D'EXPERTISE DES GRANDS ORGANISMES
Conférences Cecobois et Salon Solutions en Bois 2016	16-02-04	Montréal	3	150,00 \$	CONSEIL DE L'INDUSTRIE FORESTIÈRE DU QUÉBEC
Congrès 2015 de la Société canadienne d'évaluation	15-05-25	Montréal	1	279,00 \$	SOCIÉTÉ CANADIENNE D'ÉVALUATION
Congrès 2015 de l'Association des directeurs d'habitation du Québec	15-04-23	Québec	18	1 080,00 \$	ASSOCIATION DES DIRECTEURS D'OFFICES D'HABITATION DU QUÉBEC

Titre de l'activité	Date	Lieu	Nbre de participants	Coût direct	Nom du fournisseur
Congrès 2015 du Regroupement des offices d'habitation du Québec	15-04-24	Québec	20	4 275,00 \$	REGROUPEMENT DES OFFICES D'HABITATION DU QUÉBEC
Contrats de vente, de louage et d'entreprise ou de service	15-09-01	Québec	1	229,35 \$	UNIVERSITE LAVAL
Contrats, obligations et litiges en construction	16-01-11	Québec	13	5 275,92 \$	ÉCOLE DE TECHNOLOGIE SUPÉRIEURE
Conventions comptables du gouvernement	16-02-17	Québec	1	Gratuit	CONTRÔLEUR DES FINANCES
Conversation anglaise	16-01-06	Québec	4	1 482,50 \$*	LE CARREFOUR DES LANGUES
Cycle budgétaire et budget de dépenses	15-11-03	Québec	1	Gratuit	CONTRÔLEUR DES FINANCES
Développer son leadership pour l'administration publique	15-05-26	Québec	3	860,00 \$	CENTRE DE LEADERSHIP ET DE DÉVELOPPEMENT DES COMPÉTENCES
Devenir professionnel	15-10-23	Québec	1	475,00 \$	L'ACADÉMIE DE TRANSFORMATION
Donation immobilière: pas toujours un cadeau	16-02-26	En ligne	1	65,00 \$	CHAMBRE DES NOTAIRES DU QUÉBEC
Droit administratif II (soutien aux études)	15-06-11	Québec	1	311,41 \$	UNIVERSITE LAVAL
Droit des sociétés (soutien aux études)	15-06-11	Québec	1	311,40 \$	UNIVERSITE LAVAL
Droits sur les mutations immobilières: applications pratiques	16-02-26	En ligne	1	95,00 \$	CHAMBRE DES NOTAIRES DU QUÉBEC
Durabilité et principes de protection du bois dans la construction	16-01-13	En ligne	3	Gratuit	CESAM - CENTRE DU SAVOIR SUR MESURE DE L'UQAC
Enveloppe du bâtiment	15-05-07	Québec	1	635,00 \$	CONTECH
Être plus stratégique dans vos rédactions	15-09-23	Québec	1	395,00 \$	CENTRE DE LEADERSHIP ET DE DÉVELOPPEMENT DES COMPÉTENCES
Être un leader courageux... même dans la tourmente	15-09-09	Québec	23	4 447,11 \$	RÉSEAU DOF
Évaluation des emplois de cadres de la fonction publique	15-11-03	Québec	1	Gratuit	SECRÉTARIAT DU CONSEIL DU TRÉSOR
Événement bâtiment 2015	15-10-29	Québec	1	Gratuit	CONTECH
Événement bâtiment 2015	15-11-19	Montréal	1	Gratuit	CONTECH
Excel 2010 - Intermédiaire	15-06-10	Québec	2	440,00 \$	VERSALYS
Excel 2010 - Intermédiaire	15-02-08	Montréal	2	396,00 \$	VERSALYS
Exécution: aspects humains en cours de réalisation d'un projet (soutien études)	15-09-11	Québec	1	229,35 \$	UNIVERSITE LAVAL
Formation continue en ligne (sur différents produits informatiques)	15-09-23	En ligne	5	1 246,33 \$	LINUX ACADEMY
Forum itinérance et pauvreté: Échanger pour se mobiliser	16-01-26	Montréal	1	20,00 \$	RÉSEAU D'AIDE AUX PERSONNES SEULES ET ITINÉRANTES DE MONTRÉAL
Forum sur l'action du RAPSIM aujourd'hui	15-04-23	Montréal	1	40,00 \$	RÉSEAU D'AIDE AUX PERSONNES SEULES ET ITINÉRANTES DE MONTRÉAL
Gérer les risques des projets publics	15-06-02	Québec	10	Gratuit	GP - QUÉBEC
Gérer sa crédibilité dans un contexte de transformation - 1ère partie	15-12-10	Québec	17	3 177,44 \$	RÉSEAU DOF
Gérer sa crédibilité dans un contexte de transformation - 2e partie	16-01-18	Québec	20	2 553,65 \$	RÉSEAU DOF
Gestion des dossiers d'assurances traitement	15-08-14	En ligne	1	Gratuit	CENTRE DE LEADERSHIP ET DE DÉVELOPPEMENT DES COMPÉTENCES
Gestion du temps et des priorités	15-05-12	Québec	1	355,50 \$	MANURI FORMATION

Titre de l'activité	Date	Lieu	Nbre de participants	Coût direct	Nom du fournisseur
Gestion financière I (soutien aux études)	15-09-01	Lévis	1	229,35 \$	UNIVERSITÉ DU QUÉBEC À RIMOUSKI - CAMPUS DE LÉVIS
Gouvernance et contrôle interne (soutien aux études)	15-08-31	Québec	1	229,35 \$	UNIVERSITE LAVAL
Gouvernance et leadership à la présidence	16-01-22	Montréal	1	1 950,00 \$	COLLÈGE DES ADMINISTRATEURS DE SOCIÉTÉS (UL)
Hackfest.ca 2015 (sécurité informatique)	15-11-06	Québec	1	65,00 \$	HACKFEST COMMUNICATION
Influencer autrement et plus efficacement	15-11-17	Québec	2	590,00 \$	CENTRE DE LEADERSHIP ET DE DÉVELOPPEMENT DES COMPÉTENCES
Instruments financiers du secteur public	15-04-14	Québec	1	Gratuit	CONTRÔLEUR DES FINANCES
Introduction à la gestion de la Santé et la sécurité au travail (soutien aux études)	15-09-03	Lévis	1	229,35 \$	UNIVERSITÉ DE MONTRÉAL
Introduction aux aspects fonctionnels et technologiques en gestion de contenu	15-11-21	Québec	1	225,00 \$	ASSOCIATION PROFESSIONNELLE DES TECHNICIENS EN DOCUMENTATION DU QC
Journée de formation pour les juristes de l'État	15-09-24	Québec	7	245,00 \$	BARREAU DE QUÉBEC
Journée régionale Continuons à construire ensemble!	15-10-23	Scott	2	43,49 \$	CRÉ DE LA CHAUDIÈRE-APPALACHES
La collaboration: au-delà du mot !	15-10-14	Québec	20	2 713,90 \$	RÉSEAU DOF
La conception intégrée : un incontournable pour bâtir durable	15-11-04	Québec	2	Gratuit	CENTRE DE FORMATION EN DÉVELOPPEMENT DURABLE (UL)
La copropriété par phases: opportunités et modalités	16-02-26	En ligne	2	190,00 \$	CHAMBRE DES NOTAIRES DU QUÉBEC
La gestion de l'instance à la Cour du Québec	16-01-29	Québec	1	Gratuit	BARREAU DE QUÉBEC
La gestion de l'instance, le protocole d'instance, le tri, etc.	15-11-12	Québec	3	Gratuit	BARREAU DE QUÉBEC
La proportionnalité, les interrogatoires et l'expertise	15-02-17	Québec	3	Gratuit	BARREAU DE QUÉBEC
La réalisation de bâtiments au Nunavik: approches, défis et solutions	16-02-17	Montréal	1	39,14 \$	DEVIS DE CONSTRUCTION CANADA
Le Code de déontologie des avocats fait peau neuve	15-06-02	En ligne	3	30,00 \$	BARREAU DU QUEBEC
Le cycle de vie du bâtiment et de ses matériaux	16-01-20	Québec	1	Gratuit	CENTRE DE FORMATION EN DÉVELOPPEMENT DURABLE (UL)
Le logement dans les communautés autochtones au Québec	15-12-09	Montréal	1	285,00 \$	ASSOCIATION POUR LA SANTÉ PUBLIQUE DU QUÉBEC
Le nouveau Code de procédure civile	15-04-24	Québec	3	Gratuit	BARREAU DE QUÉBEC
Le nouveau Code de procédure civile et la notification électronique	15-06-18	En ligne	1	173,50 \$	LAFORTUNE FORMATION
Le nouveau Code de procédure civile: cheminement des dossiers, suivi et gestion	15-05-29	Québec	2	417,00 \$	LAFORTUNE FORMATION
Le sens de l'État pour le personnel d'encadrement	15-04-09	Québec	20	1 739,37 \$	DIANE WILHELMY CONSULTANTE
L'écriture stratégique	16-02-29	Montréal	7	1 900,00 \$	LES CONSEILLERS ACTI-COMMUNICATIONS INC.
L'entreprise et ses principaux contrats (soutien aux études)	15-06-11	Québec	1	311,40 \$	UNIVERSITE LAVAL
Les 5 chapeaux du gestionnaire pour assurer un milieu de travail sain	15-06-16	Québec	3	750,00 \$	REGROUPEMENT DE RÉSEAUX EN SANTÉ DES PERSONNES AU TRAVAIL
Les coopératives - Aspects comptables et autres particularités	15-11-17	Québec	1	350,00 \$	ORDRE DES COMPTABLES PROFESSIONNELS AGRÉÉS DU QUÉBEC

Titre de l'activité	Date	Lieu	Nbre de participants	Coût direct	Nom du fournisseur
Les écueils à éviter lors de la rédaction de la déclaration de copropriété divise	15-12-08	En ligne	1	95,00 \$	CHAMBRE DES NOTAIRES DU QUÉBEC
Les frais de justice	15-10-22	Québec	3	Gratuit	BARREAU DE QUÉBEC
Les meilleures pratiques devant la Cour d'appel	15-05-26	Québec	2	Gratuit	BARREAU DU QUEBEC
Les moyens préliminaires, les incidents de l'instance et la communication	15-10-15	Québec	3	Gratuit	BARREAU DE QUÉBEC
Les nouveaux certificats de localisation pour les immeubles détenus en copropriété	16-02-17	Québec	4	40,00 \$	ASSOCIATION DES NOTAIRES DE LA RIVE-NORD DE QUÉBEC
Les nouveaux développements dans le secteur des contrats publics	16-02-25	Québec	1	115,00 \$	BARREAU DU QUEBEC
Les nouvelles directives du juge en chef associé et les principes directeurs CPC	16-01-14	Québec	3	Gratuit	BARREAU DE QUÉBEC
L'expert, la Cour Suprême et le nouveau Code de procédure civile	15-06-18	Québec	3	Gratuit	BARREAU DE QUÉBEC
Lisez vite et lisez mieux	15-06-09	Québec	1	390,00 \$	FORMATIONS QUALITEMPS INC.
Logiciel Portfolio 7	15-07-23	Montréal	2	Gratuit	BIBLIOMONDO INC.
Loi sur les contrats des organismes publics	16-01-20	Québec	1	Gratuit	SECRÉTARIAT DU CONSEIL DU TRÉSOR
L'oralité et la déclaration commune de demande d'inscription pour jugement	15-09-17	Québec	3	Gratuit	BARREAU DE QUÉBEC
Maintenance des bâtiments - Exigences réglementaires	15-12-08	Montréal	1	595,00 \$	CONTECH
Maître à bord en période de turbulence	15-06-01	Québec	1	Forfait	ORDRE DES COMPTABLES PROFESSIONNELS AGRÉÉS DU QUÉBEC
Management (soutien aux études)	2015-05-15	Lévis	1	311,70 \$	UNIVERSITÉ DU QUÉBEC À RIMOUSKI - CAMPUS DE LÉVIS
Méthode de révision et de correction de textes	16-02-23	Québec	1	375,00 \$	ACCENT FORMATION
Microsoft Excel - Modélisation financière (niveau 1)	15-10-21	En ligne	1	350,00 \$	AFI
Microsoft Visio 2010 (processus)	15-08-31	Québec	1	255,00 \$	AFI
Mini-colloque pour assurer une cohérence	15-05-07	Québec	6	Forfait	INSTITUT D'ADMINISTRATION PUBLIQUE DE QUÉBEC
Mise aux normes des bâtiments existants - Sécurité incendie	15-11-19	Québec	1	635,00 \$	CONTECH
Module commun 2 - Programme de formation professionnelle de l'Ordre des CPA	15-07-30	En ligne	1	1 250,00 \$	ORDRE DES COMPTABLES PROFESSIONNELS AGRÉÉS DU QUÉBEC
Module Finance - Programme de formation professionnelle de l'Ordre des CPA	15-10-01	En ligne	1	1 250,00 \$	ORDRE DES COMPTABLES PROFESSIONNELS AGRÉÉS DU QUÉBEC
Normes comptables du secteur public: principaux changements en 2015	16-01-14	Québec	3	Gratuit	CONTRÔLEUR DES FINANCES
Nouveautés, enjeux et conseils pratiques en gestion des RH, pour tous	15-06-16	Québec	1	Forfait	ORDRE DES COMPTABLES PROFESSIONNELS AGRÉÉS DU QUÉBEC
Offre d'emploi en affectation, en mutation, admissibilité et nomination	15-10-20	Québec	3	Gratuit	CENTRE DE SERVICES PARTAGÉS DU QUÉBEC
Opérations cadastrales et juridiques en copropriété divise	15-12-09	En ligne	4	380,00 \$	CHAMBRE DES NOTAIRES DU QUÉBEC
Organisez-vous: améliorez votre proposition de valeur	16-01-20	En ligne	1	Gratuit	ORDRE DES COMPTABLES PROFESSIONNELS AGRÉÉS DU QUÉBEC
Outils informatisés en gestion de projet (soutien aux études)	15-04-08	Québec	1	390,98 \$	UNIVERSITE LAVAL
Panier de gestion: pratiques des compétences de gestion	15-12-01	Québec	3	2 235,00 \$	L'ACADÉMIE DE TRANSFORMATION
Passif environnemental	16-01-28	Québec	1	Gratuit	CONTRÔLEUR DES FINANCES

Titre de l'activité	Date	Lieu	Nbre de participants	Coût direct	Nom du fournisseur
Performance de l'action gouvernementale	15-09-17	Québec	5	Forfait	INSTITUT D'ADMINISTRATION PUBLIQUE DE QUÉBEC
Performance, décision et contrôle (soutien aux études)	15-04-01	Québec	1	298,32 \$	UNIVERSITE LAVAL
Perspectives du marché de l'habitation 2015	15-11-24	Québec	3	420,00 \$	SOCIÉTÉ CANDIENNE D'HYPOTHÈQUE ET DE LOGEMENT
Perspectives du marché de l'habitation 2015	15-12-03	Montréal	3	420,00 \$	SOCIÉTÉ CANDIENNE D'HYPOTHÈQUE ET DE LOGEMENT
PGAGL - N1 (Programme gouvernemental d'apprentissage du gestionnaire-leader)	19 jours sur 19 à 24 mois	Québec	4	Paiement en 2014-2015	ÉCOLE NATIONALE D'ADMINISTRATION PUBLIQUE
PGAGL - N2 (programme pour gestionnaires de gestionnaires)	15 jours sur 15 mois	Québec	1	Paiement en 2014-2015	ÉCOLE NATIONALE D'ADMINISTRATION PUBLIQUE
PGAGL - N2 (programme pour gestionnaires d'expérience)	15 jours sur 15 mois	Québec	2	Paiement en 2014-2015	ÉCOLE NATIONALE D'ADMINISTRATION PUBLIQUE
Planification de projets II (soutien aux études)	16-05-20	Québec	1	417,77 \$	UNIVERSITE LAVAL
Pour concilier la gestion de soi et la turbulence	15-10-30	Québec	2	590,00 \$	CENTRE DE LEADERSHIP ET DE DÉVELOPPEMENT DES COMPÉTENCES
Powerpoint 2010 - Débutant	15-05-05	Québec	1	198,00 \$	VERSALYS
Programme d'information et de préparation à la retraite	15-05-04	Québec	11	2 750,00 \$	COMMISSION SCOLAIRE DE LA CAPITALE
Programme d'information et de préparation à la retraite	15-11-16	Lévis	2	250,00 \$	COMMISSION SCOLAIRE DE LA CAPITALE
Programme d'information et de préparation à la retraite	15-11-30	Montréal	1	250,00 \$	CEGEP MARIE-VICTORIN
Programme PAP-AE (personnel professionnel - adjointes et adjoints exécutifs)	6,5 jrs	Québec	2	3 900,00 \$	ÉCOLE NATIONALE D'ADMINISTRATION PUBLIQUE
Programme PAP-CE (personnel professionnel - chefs d'équipe)	11,5 jrs	Québec	2	6 800,00 \$	ÉCOLE NATIONALE D'ADMINISTRATION PUBLIQUE
Programme PAP-CE (personnel professionnel - chefs d'équipe)	15-05-12 (fin)	Montréal	1	Paiement en 2014-2015	ÉCOLE NATIONALE D'ADMINISTRATION PUBLIQUE
Rédaction de courriels en anglais	16-02-17	En ligne	1	Gratuit	TECHNOLOGIA FORMATION
Réforme du Code de procédure civile, volets 1, 2 et 3	15-11-26	Québec	2	Gratuit	MINISTÈRE DE LA JUSTICE
Rencontre annuelle des cadres	15-05-08	Québec	1	Gratuit	ALLIANCE DES CADRES DE L'ÉTAT
Rendez-vous de l'habitation 2015 - Faire des choix pour avancer	15-11-23	Québec	94	0,00 \$	SOCIÉTÉ D'HABITATION DU QUÉBEC
SAGIP - Système et documentation	15-05-26	Québec	1	62,50 \$	CENTRE DE LEADERSHIP ET DE DÉVELOPPEMENT DES COMPÉTENCES
SAGIP - volet assiduité	15-06-08	Québec	1	62,50 \$	CENTRE DE LEADERSHIP ET DE DÉVELOPPEMENT DES COMPÉTENCES
SAGIR: Centre d'assistance MO et utilisation de l'outil Requêtes	16-02-29	Québec	1	Gratuit	CENTRE DE SERVICES PARTAGÉS DU QUÉBEC
Santé et sécurité sur les chantiers construction	15-06-13	Québec	1	195,00 \$	ASS. DES PROFESSIONNELS DE LA CONSTRUCTION ET DE L'HABITATION DU QC
Santé psychologique (Guide DSM-5)	15-10-28	Québec	2	Gratuit	SECRÉTARIAT DU CONSEIL DU TRÉSOR
Secourisme en milieu de travail (subvention CNESST)	15-05-06	Québec	5	0,00 \$	FORMATION PRÉVENTION SECOURS INC.
Secourisme en milieu de travail (subvention CNESST)	15-05-11	Montréal	1	0,00 \$	FORMATION LANGEVIN

Titre de l'activité	Date	Lieu	Nbre de participants	Coût direct	Nom du fournisseur
Secteur de la santé - La gestion des grands changements	15-12-03	Québec	2	Forfait	INSTITUT DE LA GESTION FINANCIÈRE DU QUÉBEC
Sécurité de l'information et protection des renseignements personnels	16-02-29	En ligne	263	Licences	FORMATION TERRANOVA INC.
Sécurité générale sur les chantiers de construction	15-09-29	Montréal	1	50,00 \$	APSSAP - ASSOCIATION PARITAIRE SANTÉ SÉCURITÉ
Sécurité générale sur les chantiers de construction	15-10-06	Québec	5	250,00 \$	APSSAP - ASSOCIATION PARITAIRE SANTÉ SÉCURITÉ
Séminaire Le leadership au cœur de la mobilisation	15-05-14	Québec	2	Gratuit	ÉCOLE NATIONALE D'ADMINISTRATION PUBLIQUE
Séminaire technique ACAI 2015	15-11-10	Montréal	1	170,00 \$	ASSOCIATION CANADIENNE D'ALARME INCENDIE
Session d'accueil de la relève de la haute fonction publique	16-01-27	Québec	1	Gratuit	SECRÉTARIAT AUX EMPLOIS SUPÉRIEURS
Symposium sur la gestion des identités et des accès	15-09-29	Québec	1	200,00 \$	ISACA - SECTION DE QUÉBEC
Systèmes constructifs en bois: notions de conception et coût	15-12-08	En ligne	3	Gratuit	CESAM - CENTRE DU SAVOIR SUR MESURE DE L'UQAC
Transformation organisationnelle et gestion du changement	15-12-09	Québec	1	750,00 \$	CENTRE DE LEADERSHIP ET DE DÉVELOPPEMENT DES COMPÉTENCES
Troisièmes États généraux sur l'itinérance	15-06-15	Montréal	1	150,00 \$	RÉSEAU SOLIDARITÉ ITINÉRANCE DU QUÉBEC
Utilisation du matériau bois dans les constructions - introduction générale	15-11-19	Québec	3	Gratuit	UNIVERSITÉ DU QUÉBEC À CHICOUTIMI
Word 2010 - Avancé	15-06-22	Québec	1	220,00 \$	VERSALYS
Word 2010 - Intermédiaire	15-11-19	Québec	1	220,00 \$	VERSALYS

* Ce montant couvre les cours qui s’échelonneront jusqu’en 2016-2017.

QUESTION 33

PRÉSENTATION DÉTAILLÉE DES COÛTS ENGENDRÉS POUR LA CONSTRUCTION D'UN LOGEMENT, VENTILÉS PAR RÉGION SELON LES DIFFÉRENTS PROGRAMMES DE LA SHQ EN MATIÈRE DE CONSTRUCTION DE LOGEMENTS SOCIAUX, ET ÉVOLUTION DE CES COÛTS DEPUIS 2003.

PROGRAMME ACCÈSLOGIS QUÉBEC

PRÉSENTATION DÉTAILLÉE DES COÛTS ENGENDRÉS
POUR LA CONSTRUCTION D'UN LOGEMENT
PAR RÉGION ADMINISTRATIVE, EN 2015-2016

Région administrative	Coût moyen
01 - Bas-Saint-Laurent	173 122 \$
03 - Capitale-Nationale	190 032 \$
04 - Mauricie	259 892 \$
05 - Estrie	110 339 \$
06 - Montréal	179 313 \$
07 - Outaouais	209 614 \$
11 - Gaspésie–Îles-de-la-Madeleine	149 651 \$
12 - Chaudière-Appalaches	177 417 \$
14 - Lanaudière	201 656 \$

Données au 29 février 2016

PLAN NORD

PRÉSENTATION DÉTAILLÉE DES COÛTS ENGENDRÉS POUR LA
CONSTRUCTION D'UN LOGEMENT, EN 2015-2016

Année financière	Plan Nord
2015-2016	352 000 \$*

*Estimé sur base de budget et factures reçues au 29 février 2016.

QUESTION 34

ÉTAT D'AVANCEMENT DES NÉGOCIATIONS AFIN QUE LE GOUVERNEMENT FÉDÉRAL CONTRIBUE À LA CONSTRUCTION DE LOGEMENTS AU NUNAVIK EN SUS DE CEUX COMPRIS DANS L'ENTENTE QUINQUENNALE.

En novembre 2014, la Société Makivik a soumis une proposition de création d'un groupe de travail pour discuter de solutions et d'alternatives afin de répondre aux problématiques de logement au Nunavik, qui réunirait le gouvernement fédéral, les Inuits et le gouvernement du Québec.

Ce groupe de travail est formé du gouvernement du Québec (Société d'habitation du Québec et Secrétariat aux affaires autochtones), du gouvernement du Canada (ministère des Affaires autochtones et du Nord Canada), de l'Administration régionale Kativik, de l'Office municipal d'habitation Kativik et de la Société Makivik. Il s'est réuni pour la première fois en juin 2015. Son mandat est d'élaborer un plan stratégique, de proposer des recommandations et identifier des solutions novatrices qui permettront de répondre aux besoins à court, moyen et long termes en matière de logement au Nunavik.

Il est prévu que le groupe de travail poursuive ses travaux au courant de l'année 2016-2017.

Enfin, précisons que le gouvernement fédéral a annoncé dans son budget fédéral 2016, déposé le 22 mars dernier, qu'il allait investir 50 millions de dollars sur deux ans pour répondre aux besoins urgents en matière de logement au Nunavik.

**ÉTUDE DES CRÉDITS
2016-2017**

DEMANDES DE RENSEIGNEMENTS PARTICULIERS

DU DEUXIÈME GROUPE D'OPPOSITION

**MINISTÈRE DES AFFAIRES MUNICIPALES
ET DE L'OCCUPATION DU TERRITOIRE**

PROGRAMME 7 - HABITATION

COMMISSION DE L'AMÉNAGEMENT DU TERRITOIRE

AVRIL 2016

ÉTUDE DES CRÉDITS 2016-2017

DEMANDES DE RENSEIGNEMENTS PARTICULIERS DU DEUXIÈME GROUPE D'OPPOSITION

SOCIÉTÉ D'HABITATION DU QUÉBEC

N°	Titre	Page
1.	Pour chacun des organismes, agences, ou autres relevant du ministère pour 2015-2016, indiquer : A) la liste des employés et des membres du conseil d'administration, en indiquant le poste qu'ils occupent et leur rémunération ; B) la liste des personnes qui ont été nommées ou qui ont vu leur mandat renouvelé en indiquant : leur nom, leur titre, la date du début et de la fin de leur mandat, leur rémunération et leur CV ; C) leur frais de déplacement, de repas, de voyage et de représentation.	1
2.	Liste de toutes les formations (incluant les formations continues et celles menant à l'obtention d'une certification ou d'un diplôme), conférences, ateliers, journées d'activités, activités de développement, sommets, congrès ou autres activités auxquelles ont participé les employés du ministère et des organismes qui en relèvent au cours de l'année 2015-2016.	5
3.	Sommes dépensées en 2015-2016 (et prévisions pour 2016-2017) par le ministère et chacun de ses organismes pour l'informatique et les technologies de l'information. Ventiler selon la catégorie de dépenses, soit s'il s'agit d'achat de logiciels ou de licences, de matériel, d'entretien ou de services professionnels (interne, externe ou du CSPQ).	7
4.	Liste de tous les comités interministériels ou impliquant d'autres partenaires auxquels a participé le ministère en 2015-2016.	9
5.	Nombre et pourcentage d'employés occasionnels par secteurs au ministère et dans chaque organisme qui en relève en 2015-2016 et comparaison avec les cinq années financières précédentes. Préciser pour chaque secteur et pour chaque année le nombre et le pourcentage d'employés devenus permanents.	11
6.	Copie et détail de toute demande de réduction, de consolidation, d'optimisation des ressources et de moyens ou de compressions de dépenses, reçue par le ministère ou l'organisme qui en relève en 2015-2016. Fournir l'ensemble des échanges, correspondances ou autres à ce sujet. Fournir également la ventilation de toutes les compressions financières réalisées et à venir du ministère et des organismes qui en relèvent dans le cadre du Plan de retour à l'équilibre budgétaire pour chacune des années financières 2014-2015 et 2015-2016, ainsi que les prévisions pour 2016-2017.	13
7.	Liste et copie de tous les sondages effectués par le ministère et par chaque organisme qui en relève en 2015-2016, en indiquant les coûts, le sujet et, le cas échéant, la firme retenue pour le réaliser.	15
8.	Nombre total d'avis, juridiques et autres, commandés en 2015-2016 par le ministère ou le cabinet du ministre, ainsi que par chaque organisme qui en relève. Fournir la liste complète en indiquant les coûts, le sujet, le nom de l'organisme ou de la personne qui a réalisé l'avis et la date de réception.	77
9.	Liste de tous les frais de traduction et des documents traduits pour le ministère et chacun de ses organismes en 2015-2016. Fournir la liste des contrats octroyés, le nom des firmes retenues et les coûts.	79

N°	Titre	Page
10.	Liste et détail de tous les mandats donnés à la Société immobilière du Québec par le ministère et par chaque organisme qui en relève pour la location, l'achat, la rénovation, la décoration et autres travaux réalisés en 2015-2016.	81
11.	Pour le ministère et chacun des organismes qui en relèvent, indiquer pour 2015-2016: A) la liste de tous les concours et tirages réalisés ; B) les prix remis aux gagnants des concours et des tirages, ainsi que la valeur de ces prix ; C) l'objectif visé par la tenue de chacun des concours ; D) la liste des concours qui ont pris fin.	83
12.	Pour le ministère et chacun des organismes qui en relèvent, concernant les campagnes de publicité et de sensibilisation, fournir pour 2015-2016 et les prévisions pour 2016-2017.	85
13.	Pour le ministère et chacun des organismes qui en relèvent, la liste des programmes de financement ou de subventions, le montant global alloué au programme, la direction du ministère ou l'organisme qui en a la gestion, en indiquant pour chacun, pour 2015-2016 : A) le nom et la nature des projets qui ont obtenu un financement ou une subvention ; B) le nom du ou des organismes bénéficiaires ; C) le montant qui leur a été accordé. Fournir également la liste des projets qui ont été rejetés pour chaque programme.	87
14.	Pour le ministère et chacun des organismes qui en relèvent, indiquer pour 2015-2016: A) le nombre d'employés et le nom des employés affectés aux communications et/ou affaires publiques; B) le montant dépensé par la direction, département ou division des communications et/ou affaires publiques; C) le nombre et le détail des rencontres des employés affectés aux communications et/ou affaires publiques avec d'autres instances ou organismes publics, ventilé par instances ou organismes. D) le total des sommes investies en veille médiatique, ventilé par poste de dépenses (revue de presse, analyse de presse, etc.), les firmes externes ou consultants engagés à cette fin, ainsi que les sujets qui font ou ont fait l'objet d'une veille médiatique.	97
15.	Pour le ministère et chacun des organismes qui en relèvent, le nombre d'ETC affectés et les coûts reliés à la préparation de l'exercice d'étude des crédits budgétaires (incluant les réponses aux questions et les présences en commission parlementaire).	99
16.	Pour le ministère et chacun des organismes qui en relèvent, le total et la ventilation des créances et/ou amendes à recouvrer pour chacune des années 2010-2011 à 2015-2016, l'âge de ces créances (ventilé par années) et les moyens entrepris pour les recouvrer. Prévisions pour 2016-2017.	101

QUESTION 1

POUR CHACUN DES ORGANISMES, AGENCES, OU AUTRES RELEVANT DU MINISTÈRE POUR L'ANNÉE 2015-2016, INDIQUER :

- A) LA LISTE DES EMPLOYÉS ET DES MEMBRES DU CONSEIL D'ADMINISTRATION, EN INDIQUANT LE POSTE QU'ILS OCCUPENT ET LEUR RÉMUNÉRATION;
- B) LA LISTE DES PERSONNES QUI ONT ÉTÉ NOMMÉES OU QUI ONT VU LEUR MANDAT RENOUVELÉ EN INDIQUANT : LEUR NOM, LEUR TITRE, LA DATE DU DÉBUT ET DE LA FIN DE LEUR MANDAT, LEUR RÉMUNÉRATION ET LEUR CV;
- C) LEUR FRAIS DE DÉPLACEMENT, DE REPAS, DE VOYAGE ET DE REPRÉSENTATION.

- A) LA LISTE DES EMPLOYÉS ET DES MEMBRES DU CONSEIL D'ADMINISTRATION, EN INDIQUANT LE POSTE QU'ILS OCCUPENT ET LEUR RÉMUNÉRATION ;

Corps d'emplois	Nombre d'employés au 29 février 2016		Minimum-maximum de l'échelle de traitement au 31 mars 2015
	Réguliers	Occasionnels ⁽¹⁾	
100 - Conseillers en gestion des ressources humaines - grade I	4	0	53 719 \$ - 76 293 \$
103 - Agents de gestion financière	3	1	39 568 \$ - 72 852 \$
104 - Agents d'information	11	0	40 241 \$ - 76 293 \$
105 - Agents de recherche et de planification socio-économique	135	2	40 241 \$ - 76 293 \$
108 - Analystes en informatique et procédés administratifs	32	0	40 963 \$ - 75 644 \$
109 - Architectes	4	0	46 733 \$ - 76 293 \$
111 - Attachés d'administration	1	1	41 023 \$ - 75 532 \$
112 - Bibliothécaires	1	1	41 023 \$ - 75 532 \$
115 - Avocats et notaires	9	1	53 843 \$ - 108 546 \$
132 - Agents d'évaluation foncière	1	0	40 241 \$ - 76 293 \$
133 - Conseillers en affaires internationales	2	0	40 241 \$ - 76 293 \$
186 - Ingénieurs	14	0	49 937 \$ - 82 512 \$
200 - Agents de bureau	4	1	32 983 \$ - 40 416 \$
214 - Agent d'aide socio-économique	2	0	37 494 \$ - 52 543 \$
217 - Bibliotechniciens	3	0	33 805 \$ - 50 278 \$
221 - Agents de secrétariat	22	1	33 330 \$ - 42 242 \$
249 - Préposés aux renseignements	1	3	34 882 \$ - 44 105 \$
260 - Technicien en évaluation foncière	1	0	32 764 \$ - 49 127 \$
263 - Techniciens travaux publics	7	0	35 412 \$ - 49 548 \$
264 - Techniciens en administration	44	3	33 494 \$ - 50 278 \$
265 - Techniciens en arts appliqués et graphiques	1	0	35 412 \$ - 49 548 \$
272 - Techniciens en informatique	5	0	37 019 \$ - 52 798 \$
283 - Techniciens en droit	2	0	32 764 \$ - 49 127 \$
433 - Manutentionnaire	1	0	17,39 \$ / heure ⁽²⁾
630 - Cadres 2	1	0	106 071 \$ - 129 136 \$
630 - Cadres 3	8	0	94 664 \$ - 115 244 \$
630 - Cadres 4	8	0	84 476 \$ - 102 845 \$
630 - Cadres 5	1	0	74 152 \$ - 91 782 \$
640 - Cadres juridiques	1	0	127 662 \$ - 153 807 \$ ⁽³⁾
825 - Dirigeant d'organisme	1	0	Déterminé par décret
826 - Membres de direction	2	0	Déterminé par décret

⁽¹⁾ Excluant les étudiants et les stagiaires

⁽²⁾ 38^{3/4} heures travaillées par semaine

⁽³⁾ Classe 2

LISTE DES MEMBRES DU CONSEIL D'ADMINISTRATION

- M. Michel Gagnon
- M. Pierre Rivard
- M. Marc Verreault
- M^{me} Isabelle Pelletier
- M. Fabien Cournoyer
- M^{me} Gaëlle André-Lescop
- M^{me} Claudia Goulet

À l'exception du PDG, les membres du conseil d'administration ne sont pas rémunérés.

B) LA LISTE DES PERSONNES QUI ONT ÉTÉ NOMMÉES OU QUI ONT VU LEUR MANDAT RENOUELÉ EN INDIQUANT : LEUR NOM, LEUR TITRE, LA DATE DU DÉBUT ET DE LA FIN DE LEUR MANDAT, LEUR RÉMUNÉRATION ET LEUR CV

Nom	Titre	Mandat		Traitement annuel
		Début	Fin	
Claudia Goulet	Membre	9 septembre 2015	8 septembre 2019	Aucun

CV. : Voir Annexe 1

C) LEUR FRAIS DE DÉPLACEMENT, DE REPAS, DE VOYAGE ET DE REPRÉSENTATION

Frais	Dépenses 2015-2016 ¹
Frais de déplacement, de repas, de voyage	207 846,76 \$
• Frais d'hébergement	60 218,38 \$
• Frais de repas	35 082,73 \$
• Frais de transport	112 545,65 \$
Frais de représentation	4 166,34 \$

1. Les montants excluent les taxes et sont en date du 29 février 2016 (11 mois).



Premier ministre

[Accueil](#) [Actualités](#) [Communiqués](#) [septembre 2015](#) 9 septembre 2015

GOULET, Claudia

Âge 45 ans

Formation

	Membre de l'Ordre des comptables professionnels agréés du Québec (CPA, CMA)
	Université de Montréal
2001	Maîtrise en droit fiscal
	Université du Québec à Trois-Rivières
1994	Baccalauréat en comptabilité

Expérience professionnelle

	Combustion Expert Énergie inc.
Depuis 2013	Directrice de la performance – Développement des affaires
	Egzakt inc.
2011 - 2013	Directrice des finances et de la performance
2009 - 2011	Consultante en processus administratifs, en financement et en redressement
	Toitures Pro-toit Trois-Rivières inc.
2007 - 2009	Directrice générale
1996 - 1998	Contrôleuse
	Verrier Paquin Hébert – Mauricie / Rive-sud

2000 - 2007	Fiscaliste
	Embouteillage Coca-Cola ltée
1994 - 1996	Analyste aux inventaires

Mise en ligne : 9 septembre 2015

QUESTION 2

LISTE DE TOUTES LES FORMATIONS (INCLUANT LES FORMATIONS CONTINUES ET CELLES MENANT À L'OBTENTION D'UNE CERTIFICATION OU D'UN DIPLÔME), CONFÉRENCES, ATELIERS, JOURNÉES D'ACTIVITÉS, ACTIVITÉS DE DÉVELOPPEMENT, SOMMETS, CONGRÈS OU AUTRES ACTIVITÉS AUXQUELLES ONT PARTICIPÉ LES EMPLOYÉS DU MINISTÈRE ET DES ORGANISMES QUI EN RELÈVENT AU COURS DE L'ANNÉE 2015-2016. INDIQUER :

- A) LE LIEU;**
- B) LE COÛT;**
- C) LA OU LES DATES DE PARTICIPATION;**
- D) LE NOMBRE DE PARTICIPANTS;**
- E) LE NOM DE LA PERSONNE OU DE L'ORGANISME AYANT OFFERT L'ACTIVITÉ;**
- F) LE NOM DE LA FORMATION OU DE L'ACTIVITÉ.**

Voir la réponse à la question 32 des renseignements particuliers de l'opposition officielle.

QUESTION 3

SOMMES DÉPENSÉES EN 2015-2016 (ET PRÉVISIONS POUR 2016-2017) PAR LE MINISTÈRE ET CHACUN DE SES ORGANISMES POUR L'INFORMATIQUE ET LES TECHNOLOGIES DE L'INFORMATION. VENTILER SELON LA CATÉGORIE DE DÉPENSES, SOIT S'IL S'AGIT D'ACHAT DE LOGICIELS OU DE LICENCES, DE MATÉRIEL, D'ENTRETIEN OU DE SERVICES PROFESSIONNELS (INTERNE, EXTERNE OU DU CSPQ).

Nature de la dépense	Sommes dépensées 2015-2016
Achat de logiciels ou licences	9 185 \$
Achat de matériels	74 719 \$
Entretien	1 280 628 \$
Services professionnels internes	2 736 992 \$
Services professionnels externes	1 601 886 \$
Autres	15 680 \$

Données au 31 janvier 2016.

QUESTION 4

LISTE DE TOUS LES COMITÉS INTERMINISTÉRIELS OU IMPLIQUANT D'AUTRES PARTENAIRES AUXQUELS A PARTICIPÉ LE MINISTÈRE EN 2015-2016, EN INDIQUANT POUR CHACUN :

- A) SON MANDAT;**
- B) LA LISTE DES MEMBRES;**
- C) LE BUDGET DÉPENSÉ;**
- D) LE MONTANT VENTILÉ POUR LES FRAIS DE DÉPLACEMENT, DE REPAS OU AUTRES;**
- E) LES RÉSULTATS ATTEINTS.**

Cette question ne s'applique pas à la Société d'habitation du Québec.

QUESTION 5

NOMBRE ET POURCENTAGE D'EMPLOYÉS OCCASIONNELS PAR SECTEURS AU MINISTÈRE ET DANS CHAQUE ORGANISME QUI EN RELÈVE EN 2015-2016 ET COMPARAISON AVEC LES CINQ ANNÉES FINANCIÈRES PRÉCÉDENTES. PRÉCISER POUR CHAQUE SECTEUR ET POUR CHAQUE ANNÉE LE NOMBRE ET LE POURCENTAGE D'EMPLOYÉS DEVENUS PERMANENTS.

Nom du secteur	2015-2016			
	Nombre d'occasionnels par secteur	Pourcentage d'occasionnels par secteur	Nommés temporaires	Pourcentage d'employés devenus permanents
Bureau du président-directeur général	10	45,5 %	1	10 %
Vice-présidence à l'administration et à la planification	2	9 %	0	0 %
Vice-présidence aux programmes et aux opérations	10	45,5 %	4	40 %

Données entre le 1^{er} avril 2015 et le 29 février 2016.

La répartition des données est celle selon l'organigramme en date du 29 février 2016.

QUESTION 6

COPIE ET DÉTAIL DE TOUTE DEMANDE DE RÉDUCTION, DE CONSOLIDATION, D'OPTIMISATION DES RESSOURCES ET DE MOYENS OU DE COMPRESSIONS DE DÉPENSES, REÇUE PAR LE MINISTÈRE OU L'ORGANISME QUI EN RELÈVE EN 2015-2016. FOURNIR L'ENSEMBLE DES ÉCHANGES, CORRESPONDANCES OU AUTRES À CE SUJET.

FOURNIR ÉGALEMENT LA VENTILATION DE TOUTES LES COMPRESSIONS FINANCIÈRES RÉALISÉES ET À VENIR DU MINISTÈRE ET DES ORGANISMES QUI EN RELÈVENT DANS LE CADRE DU PLAN DE RETOUR À L'ÉQUILIBRE BUDGÉTAIRE POUR CHACUNE DES ANNÉES FINANCIÈRES 2014-2015 ET 2015-2016, AINSI QUE LES PRÉVISIONS POUR 2016-2017.

La réponse à cette question sera transmise par le Conseil du trésor pour tous les ministères et organismes.

QUESTION 7

LISTE ET COPIE DE TOUS LES SONDAGES EFFECTUÉS PAR LE MINISTÈRE ET PAR CHAQUE ORGANISME QUI EN RELÈVE EN 2015-2016, EN INDIQUANT LES COÛTS, LE SUJET ET, LE CAS ÉCHÉANT, LA FIRME RETENUE POUR LE RÉALISER.

Un sondage a été réalisé en 2015-2016, au coût de 19 800 \$, portant sur les « Perceptions et tendances en habitation au Québec ». Le sondage a été réalisé par la firme SOM.



MONTREAL
1180, rue Drummond
Bureau 620
Montréal (Québec) H3G 2S1
T 514 878-9825

QUEBEC
3340, rue de La Pêrade
3^e étage
Québec (Québec) G1X 2L7
T 418 687-8025

PERCEPTIONS ET TENDANCES EN HABITATION AU QUÉBEC

RAPPORT FINAL
PRÉSENTÉ À LA SOCIÉTÉ D'HABITATION DU QUÉBEC

TABLE DES MATIÈRES



03	/CONTEXTE, OBJECTIFS ET MÉTHODOLOGIE ABRÉGÉE
07	/FAITS SAILLANTS
12	/CHAPITRE 1 : RÉSIDENCE ACTUELLE
16	/CHAPITRE 2 : RÉSIDENCE PROJETÉE
22	/CHAPITRE 3 : CRITÈRES DÉTERMINANTS EN MATIÈRE D'HABITATION
28	/CHAPITRE 4 : PART DU REVENU CONSACRÉE À L'HABITATION
31	/CHAPITRE 5 : DÉFIS EN HABITATION
34	/CHAPITRE 6 : RÔLE DE L'ÉTAT EN MATIÈRE D'HABITATION
37	/CHAPITRE 7 : IMPORTANCE DE L'HABITATION
39	/CONCLUSIONS

ANNEXES

- /1. MÉTHODOLOGIE DÉTAILLÉE
- /2. QUESTIONNAIRE
- /3. TABLEAUX STATISTIQUES DÉTAILLÉS (SOUS PLI SÉPARÉ)

CONTEXTE, OBJECTIFS ET MÉTHODOLOGIE ABRÉGÉE



CONTEXTE	Organisme gouvernemental contribuant au mieux-vivre des citoyens en leur offrant des conditions adéquates de logement, la Société d'habitation du Québec a mandaté SOM afin d'évaluer les valeurs et les tendances des Québécois en matière d'habitation. Les résultats préliminaires ont été présentés dans le cadre des Rendez-vous de l'habitation en novembre 2015. Les résultats de l'enquête serviront aussi à alimenter la réflexion du prochain exercice de planification stratégique de l'organisme. Précisons qu'un sondage web similaire a été réalisé par la SHQ en 2007.
OBJECTIFS	Réaliser un portrait des conditions de logement des ménages québécois, identifier les principales valeurs des Québécois en matière d'habitation, connaître les besoins et attentes des ménages en matière d'habitation, évaluer la perception et les attentes des Québécois à l'égard de l'État et des principaux acteurs en ce domaine, ainsi que cerner les principaux enjeux en habitation.
POPULATION CIBLE	Adultes québécois, francophones et anglophones, âgés de 18 ans ou plus.
ÉCHANTILLONNAGE	1 202 répondants répartis en trois grandes régions, soit la RMR de Montréal (n : 401), la RMR de Québec (n : 200) et ailleurs au Québec (n : 601).
COLLECTE	Sondage téléphonique réalisé du 9 octobre au 7 novembre 2015. Taux de réponse : 66,7 %.
PONDÉRATION	Les données ont été pondérées pour s'assurer d'une bonne représentativité en fonction de l'âge, du sexe, de la langue maternelle, du plus haut diplôme obtenu ainsi que des gens qui vivent seuls.
MARGE D'ERREUR	La marge d'erreur maximale pour l'ensemble des répondants est de 3,9 % (au niveau de confiance de 95 %). Elle augmente toutefois pour les différents sous-groupes de l'échantillon.
COMPARAISON AVEC L'ENQUÊTE DE 2007	Tout au long du rapport, certaines données du sondage seront comparées avec les résultats de l'étude de 2007. Il faut cependant interpréter avec prudence ces comparaisons, en raison de la différence méthodologique entre les deux sondages (sondage web en 2007 / sondage téléphonique en 2015) et des changements de formulation apportés à certaines questions.

CONTEXTE, OBJECTIFS ET MÉTHODOLOGIE ABRÉGÉE



NOTES EXPLICATIVES SUR LES DONNÉES PRÉSENTÉES

Les bases de chacune des questions

Dans le questionnaire, toutes les questions ne sont pas posées à tous les répondants : certaines questions s'adressent uniquement à un sous-groupe, par exemple les individus qui ont répondu « oui » à la question précédente. Aussi, les tableaux et les graphiques du rapport précisent toujours la « base », c'est-à-dire quels sont les répondants concernés par la question (ex. : répondants prévoyant déménager éventuellement). De plus, les tableaux et graphiques précisent le « n », soit le nombre de répondants concernés par la question. Pour la plupart des questions, la base exclut la non-réponse (les répondants qui ont répondu « ne sais pas » ou qui n'ont pas voulu répondre à la question) de façon à présenter uniquement les données probantes.

Les tableaux à plusieurs mentions

Le questionnaire comporte des questions ouvertes dont les résultats sont généralement présentés en tableaux. Ces tableaux incluent les réponses les plus souvent mentionnées, de même que le pourcentage de répondants ayant mentionné chacune de ces réponses. Dans la plupart des cas, les répondants pouvaient mentionner plus d'une réponse (ex. : deux mentions possibles). Aussi, le total du tableau excède alors 100 % (ou peut l'excéder selon le nombre de réponses présentées).

À noter, comme le pourcentage indiqué correspond à un pourcentage de répondants, on ne peut pas additionner les différents pourcentages pour créer un nouveau regroupement; certains répondants compteraient alors plus d'une fois, ce qui surestimerait le pourcentage ainsi regroupé.

LES DIFFÉRENCES SIGNIFICATIVES

Les différences significatives entre les sous-groupes d'une clientèle

Lorsque certains sous-groupes d'une clientèle se distinguent, les différences sont indiquées en marge des graphiques ainsi que dans le texte qui accompagne les graphiques. Ces différences sont établies sur la base des variables d'analyse retenues, soit le sexe du répondant, son niveau de scolarité (primaire, secondaire et DEP, formation collégiale et formation universitaire), la langue d'entrevue (français, anglais), la région (RMR Montréal, RMR Québec ou ailleurs au Québec), le revenu familial, le mode d'occupation (propriétaire, locataire), le type d'habitation habitée (maison unifamiliale détachée, maison de ville ou en rangée, immeuble locatif, condominium, résidence pour personnes âgées), zone d'habitation des répondants (zone urbaine, semi-urbaine ou rurale), intention de déménager, ménage ayant besoin de services spécialisés.

Les différences présentées sont significatives sur le plan statistique, c'est-à-dire que le test du khi-carré appliqué aux données confirme que l'écart n'est pas seulement dû au hasard ou aux fluctuations de l'échantillon. Voici un exemple (fictif) de la façon dont sont décrites les différences significatives :

- *Les résidents de la RMR de Montréal sont proportionnellement plus nombreux à prévoir déménager dans les 5 prochaines années (41 % contre 22 % pour les personnes résidant ailleurs au Québec).*

Dans ce cas, cela signifie que la proportion de résidents de la RMR de Montréal prévoyant déménager (41 %) est significativement supérieure à la proportion des personnes résidant ailleurs au Québec (22 % d'entre eux prévoient déménager). On dit « proportionnellement » plus nombreux, puisque dans les faits, on parle en termes de proportions et non pas en termes de nombre de répondants.

PROFIL DES RÉPONDANTS



	(n : 1202) %
ÂGE	
18-24 ans	11
25-34 ans	16
35-44 ans	16
45-54 ans	20
55-64 ans	17
65-74 ans	15
75 ans et plus	5
SEXE	
Homme	49
Femme	51
SITUATION FAMILIALE	
En couple sans enfant	27
En couple avec enfants	33
Seul sans enfant	29
Seul avec enfants	10
Autre	1
ÉTES-VOUS NÉ...	
Au Québec	81
Ailleurs au Canada	4
Ailleurs dans le monde	15

	(n : 1202) %
PERSONNES AYANT BESOIN DE SERVICES SPÉCIALISÉS	
Oui	11
Non	89
PROPRIÉTÉ PAR RÉGION	
Propriétaire RMR Québec	7
Locataire RMR Québec	3
Propriétaire RMR Montréal	29
Locataire RMR Montréal	19
Propriétaire ailleurs au Québec	31
Locataire ailleurs au Québec	11
LOGEMENT	
Propriétaire	67
Locataire	33
RÉGION	
RMR Québec	10
RMR Montréal	48
Ailleurs au Québec	42

	(n : 1202) %
RÉGION	
Bas-Saint-Laurent	5
Saguenay-Lac-Saint-Jean	6
Québec	11
Mauricie	5
Estrie	2
Montréal	39
Outaouais	2
Abitibi-Témiscamingue	1
Côte-Nord	2
Gaspésie/Îles-de-la-Madeleine	2
Chaudière-Appalaches	8
Laval	5
Lanaudière	1
Laurentides	2
Montréal	6
Centre-du-Québec	3

PROFIL DES RÉPONDANTS



	(n : 1202) %
SCOLARITÉ	
Aucun diplôme	20
Secondaire/DEP	38
Collégial	17
Universitaire	25
REVENU FAMILIAL	
Moins de 15 000 \$	10
15 000 \$ à 24 999 \$	12
25 000 \$ à 34 999 \$	11
35 000 \$ à 54 999 \$	18
55 000 \$ à 74 999 \$	16
75 000 \$ à 99 999 \$	14
100 000 \$ et plus	19
LANGUE MATERNELLE	
Langue maternelle anglaise	9
Langue maternelle française	81
Autre langue maternelle	13

	(n : 1202) %
ÉTES-VOUS NÉ...	
Au Québec	81
Ailleurs au Canada	4
Ailleurs dans le monde	15
DEPUIS COMBIEN DE TEMPS VIVEZ-VOUS AU QUÉBEC?	
Moins d'un an	2
1 à 3 ans	11
4 à 5 ans	10
6 à 10 ans	17
Plus de 10 ans	60
TAILLE DU MÉNAGE	
1	17
2	36
3	16
4	19
5 et plus	12

Faits saillants

SOMMAIRE



RÉSIDENTENCE ACTUELLE (PORTRAIT AU QUÉBEC)

- ❖ 59 % de propriétaires
- ❖ 33 % de locataires
- ❖ 8 % vivent chez un proche
- ❖ 47 % vivent dans une maison unifamiliale
- ❖ 24 % vivent dans un immeuble locatif
- ❖ 55 % des répondants vivent en zone urbaine
- ❖ 23 % des répondants vivent en zone rurale
- ❖ 22 % des répondants vivent en zone semi-urbaine

RÉSIDENTENCE PROJETÉE

- ❖ 32 % des répondants prévoient déménager d'ici 5 ans
- ❖ Vivre dans un meilleur environnement (61 %) et avoir un logement d'une grandeur appropriée (59 %) sont les deux critères principaux qui inciteraient les répondants à déménager
- ❖ 39 % prévoient déménager dans une maison unifamiliale
- ❖ 23 % prévoient déménager dans un immeuble locatif

DÉFIS EN HABITATION

- ❖ Le vieillissement de la population (67 %) et la capacité financière des ménages à se loger (66 %) sont les deux principaux défis de l'avenir en matière d'habitation.
- ❖ Les avis des répondants sont partagés quant à la facilité de trouver un logement en location et d'accéder à la propriété résidentielle dans leur région. Accéder au logement social est jugé encore plus difficile de manière générale.

CRITÈRES DÉTERMINANTS EN MATIÈRE D'HABITATION

- ❖ Le prix/coût du loyer (56 %) et l'espace intérieur (50 %) sont les deux critères les plus importants dans le choix d'une résidence
- ❖ La proximité des services (53 %) et la sécurité de l'environnement (39 %) sont les deux critères les plus importants dans le choix de l'emplacement d'une résidence
- ❖ Indice de satisfaction global des répondants à l'égard de leur résidence : 8,1 /10
- ❖ Les répondants des zones rurales sont généralement plus satisfaits de leur résidence que les personnes vivant en zone urbaine

PART DU REVENU CONSACRÉE À L'HABITATION

- ❖ 58 % des répondants estiment consacrer plus de 30 % de leurs revenus de ménage à leur habitation.
- ❖ 71 % des répondants affirment que les revenus restants leur permettent de subvenir entièrement ou assez à leurs autres besoins.
- ❖ Moins la part des revenus consacrée à l'habitation est élevée, plus la facilité de subvenir aux autres besoins augmente.

RÔLE DE L'ÉTAT EN MATIÈRE D'HABITATION

- ❖ 70 % des répondants considèrent que la responsabilité de loger les personnes les plus démunies doit être partagée entre le gouvernement, les municipalités et les personnes concernées.

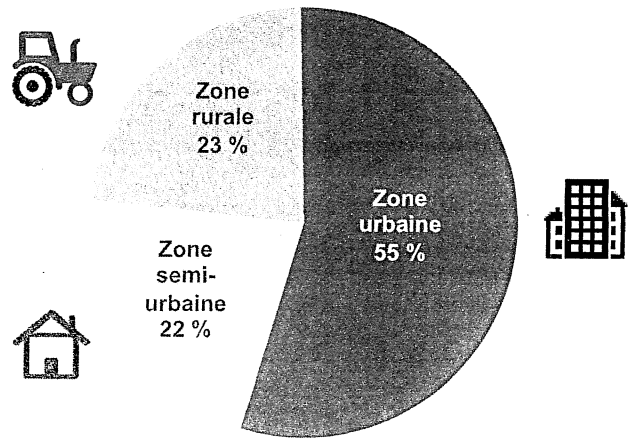
VALEURS FONDAMENTALES

- ❖ Plus du trois quarts des répondants trouvent importants les aspects sociaux (79 %) et économiques (76 %) liés à l'habitation.

FAITS SAILLANTS




OU RÉSIDE LA POPULATION QUÉBÉCOISE?



CE QUI LES DISTINGUE


Zones d'habitation	DIFFÉRENCES SIGNIFICATIVES
Zone urbaine	<ul style="list-style-type: none">❖ Une plus grande proportion de locataires❖ Plus nombreux à prévoir déménager dans moins de 5 ans❖ Ont tendance à être moins satisfaits de leur résidence actuelle et de leur environnement❖ La proximité des services est un critère de choix plus important
Zone semi-urbaine	<ul style="list-style-type: none">❖ La sécurité de l'environnement de leur résidence est un critère de choix plus important
Zone rurale	<ul style="list-style-type: none">❖ Une plus grande proportion de propriétaires❖ Plus stables, la majorité d'entre eux ne prévoient pas déménager prochainement❖ Ont tendance à être plus satisfaits de leur résidence actuelle et de leur environnement❖ La grandeur du terrain est un critère de choix plus important

- Plus la satisfaction à l'égard de la résidence et l'environnement est grande, moins les répondants ont tendance à vouloir déménager.
- Les répondants des zones rurales sont généralement plus satisfaits de leur habitation que les répondants des zones urbaines.



Proportion de répondants prévoyant déménager dans les 5 prochaines années.
Les locataires, les 18-34 ans et les répondants de la RMR de Montréal sont plus susceptibles de déménager prochainement.


POURQUOI UN DÉMÉNAGEMENT ?



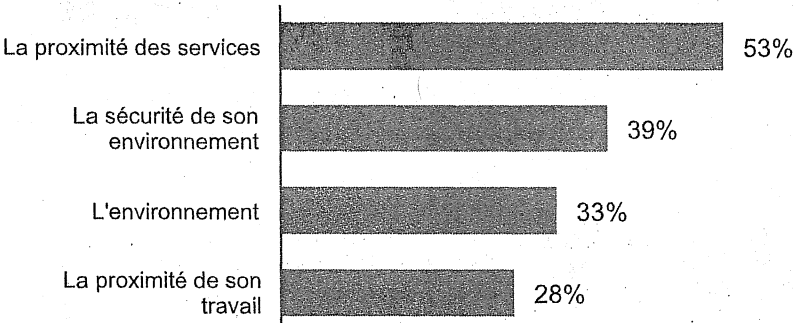
FAITS SAILLANTS (SUITE)



PRINCIPAUX CRITÈRES DE CHOIX D'UNE RÉSIDENCE



PRINCIPAUX CRITÈRES DE CHOIX DE L'EMPLACEMENT



SATISFACTION GÉNÉRALE À L'ÉGARD DE L'HABITATION



8,1/10

- ❖ Indice global de satisfaction des répondants à l'égard de leur résidence et leur environnement.
- ❖ Les propriétaires, les 55 ans et plus et les répondants des zones rurales sont davantage satisfaits de leur habitation.

UNE PART DU REVENU DÉDIÉE À L'HABITATION TOUJOURS GRANDISSANTE



< 30 % du revenu : 42 %
> 30 % du revenu : 58 %

Les locataires, les 35-44 ans, les répondants de Montréal, les répondants ayant des enfants et ceux avec des revenus familiaux moins élevés sont plus susceptibles de consacrer plus de 30 % de leurs revenus à l'habitation.

71 %


Proportion de répondants affirmant que les revenus restants leur permettent de subvenir entièrement ou assez à leurs autres besoins de leurs ménages (notes de 7 à 10 sur 10).

On remarque que les répondants affirmant consacrer plus de 30 % de leurs revenus à l'habitation ont davantage de difficulté à subvenir aux autres besoins de leur ménage.


FAITS SAILLANTS (SUITE)



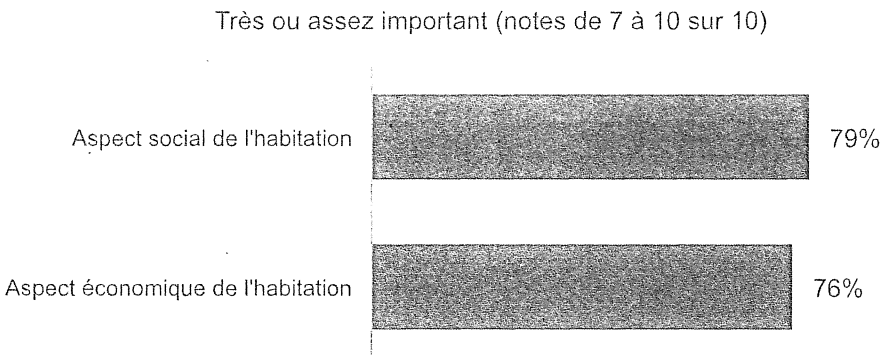
PRINCIPAUX DÉRIS DE L'HABITATION



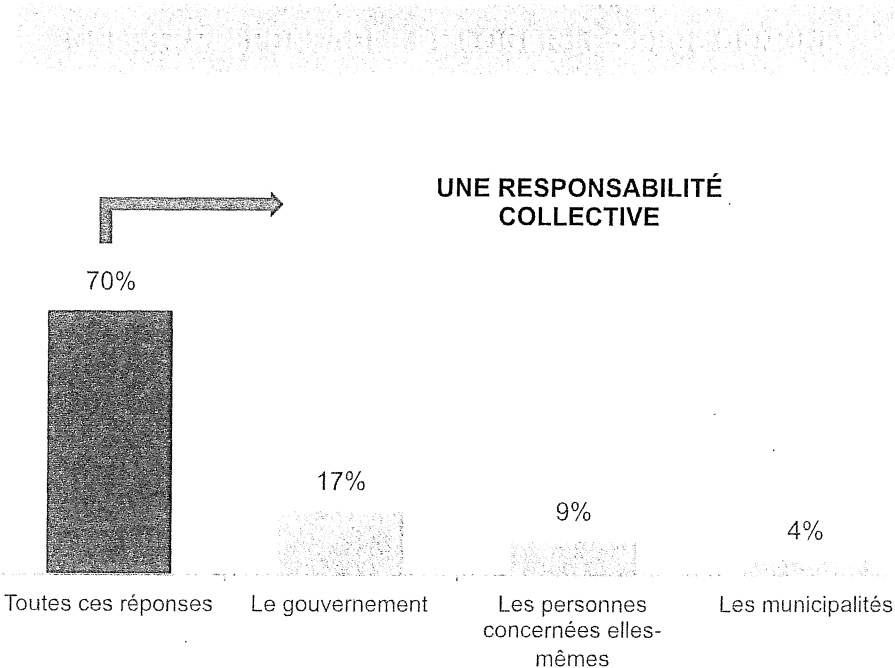
ACCESSIBILITÉ AU LOGEMENT DANS CHAQUE RÉGION



IMPORTANCE DES ASPECTS ÉCONOMIQUE ET SOCIAL



Les personnes âgées de **55 ans et plus** sont proportionnellement plus nombreuses à trouver importants ces aspects de l'habitation.



Chapitre 1

RÉSIDENCE ACTUELLE

MODE D'OCCUPATION

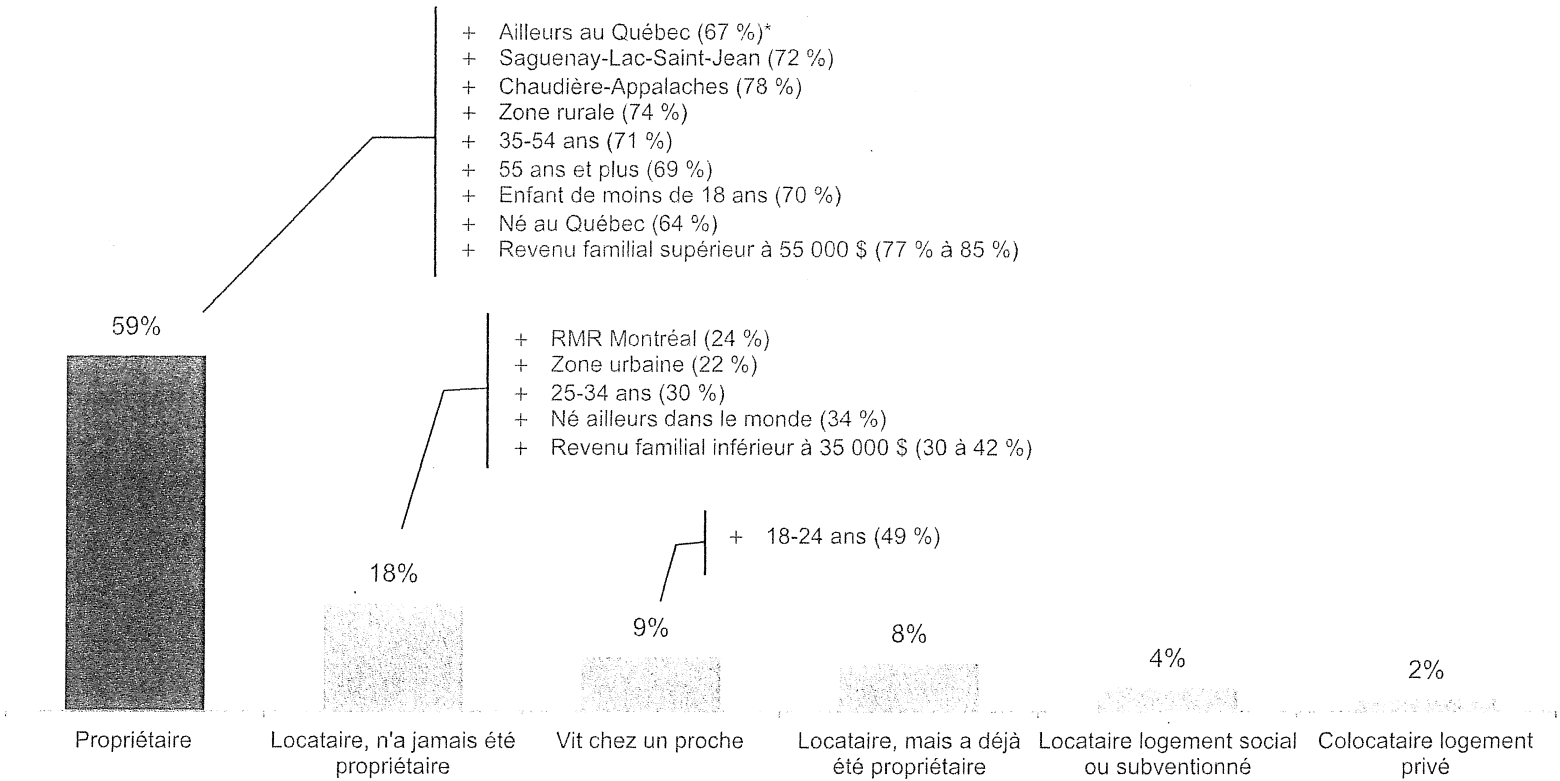


UNE MAJORITÉ DE PROPRIÉTAIRES AU SEIN DE LA POPULATION ADULTE

Plus de la moitié (59 %) des répondants sondés sont propriétaires, soit une proportion similaire à la dernière étude réalisée en 2007 (58 %). On observe que les personnes âgées de plus de 35 ans, les répondants habitant dans une zone rurale, ceux ayant des enfants de moins de 18 ans ainsi que ceux ayant un revenu familial supérieur à 55 000 \$ sont proportionnellement plus nombreux à être propriétaires, alors que les plus jeunes adultes et les personnes résidant dans la RMR de Montréal sont plus nombreux à être locataires de leur logement.

Q1. Parmi les énoncés suivants, lequel correspond le mieux à votre situation actuelle? Vous êtes...

Base : tous, excluant la non-réponse, n = 1198



*Pour l'ensemble du rapport, les pourcentages des sous-groupes présentés aux côtés des tableaux et graphiques représentent les principales différences significatives pour chaque question, soit les sous-groupes ayant des résultats supérieurs à la moyenne des répondants.

TYPE D'HABITATION OCCUPÉE



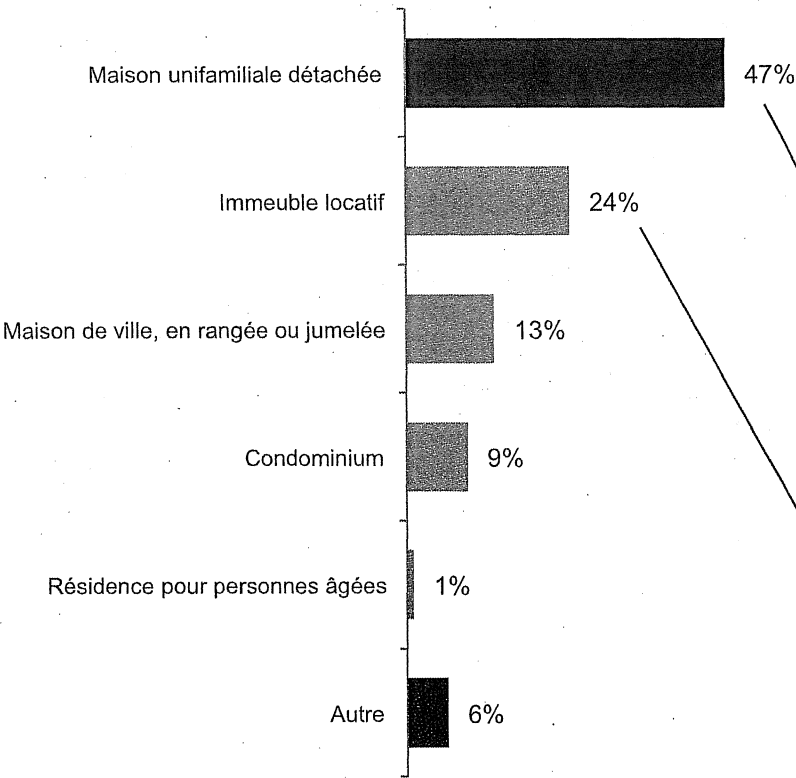
PRÈS DE LA MOITIÉ DES RÉPONDANTS VIVENT DANS UNE MAISON UNIFAMILIALE

On observe que les répondants résidant dans des zones rurales sont proportionnellement plus nombreux à vivre dans une maison unifamiliale détachée, alors que les immeubles locatifs sont davantage prisés en zone urbaine, principalement Montréal.

On observe que 8 % des propriétaires ayant une maison unifamiliale affirment avoir une maison à revenus, cette proportion étant encore plus élevée dans la RMR de Montréal (16 %).

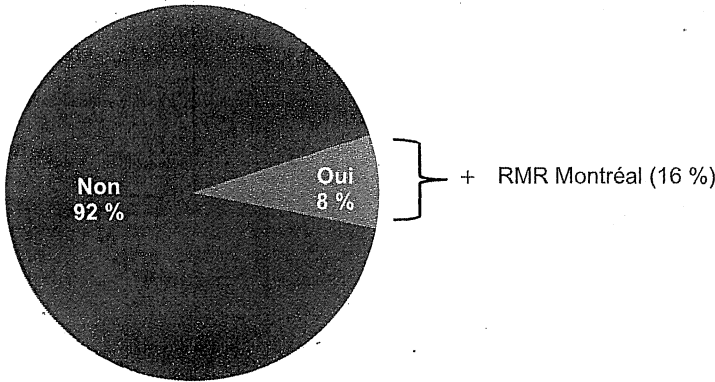
Q2. Dans quel type d'habitation résidez-vous actuellement?

Base : tous, excluant la non-réponse, n : 1201



Q2.1. S'agit-il d'une maison à revenus?

Base : propriétaires ayant une maison unifamiliale, excluant la non-réponse, n : 552



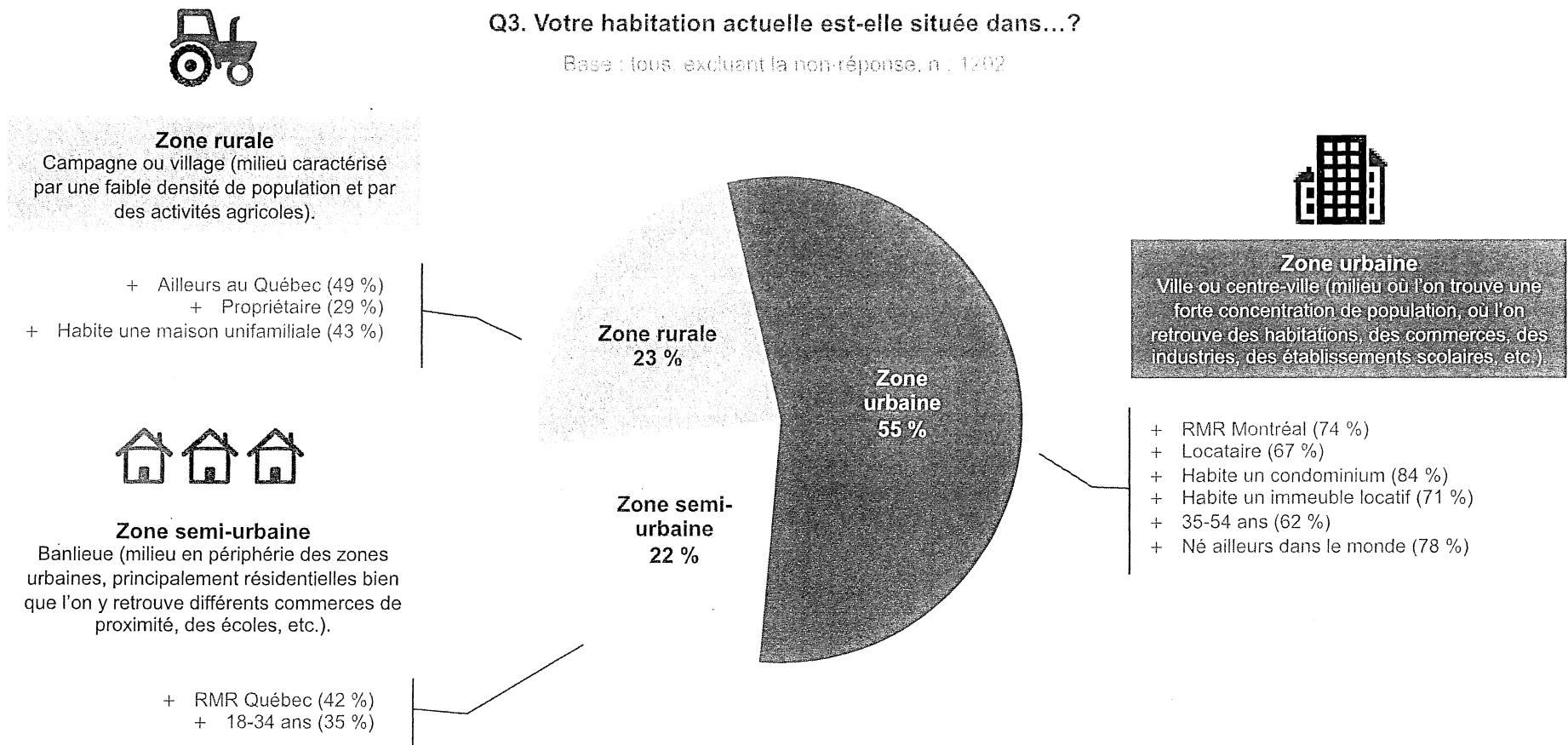
- + Propriétaire (64 %)
- + Ailleurs au Québec (68 %)
- + Zone rurale (86 %)
- + Enfant de moins de 18 ans (54 %)
- + Né au Québec (50 %)
- + Revenu familial de 100 000 \$ ou plus (66 %)
- + Zone urbaine (32 %)
- + 25-34 ans (36 %)
- + Né ailleurs dans le monde (39 %)

ZONE D'HABITATION



UNE MAJORITÉ DE LA POPULATION RÉSIDE EN ZONE URBAINE

Plus de la moitié (55 %) des répondants affirment habiter dans une zone urbaine, une proportion qui grimpe à 74 % dans la RMR de Montréal, alors que le reste de la population se répartit de manière similaire dans les zones semi-urbaines et rurales. On observe d'importantes différences comparativement à la dernière vague de sondage en 2007, mais il faut interpréter avec prudence ces différences, car les définitions de chaque zone d'habitation ne sont pas identiques pour les deux vagues de sondage.



Chapitre 2

RÉSIDENTE PROJÉTÉE

INTENTION DE DÉMÉNAGER

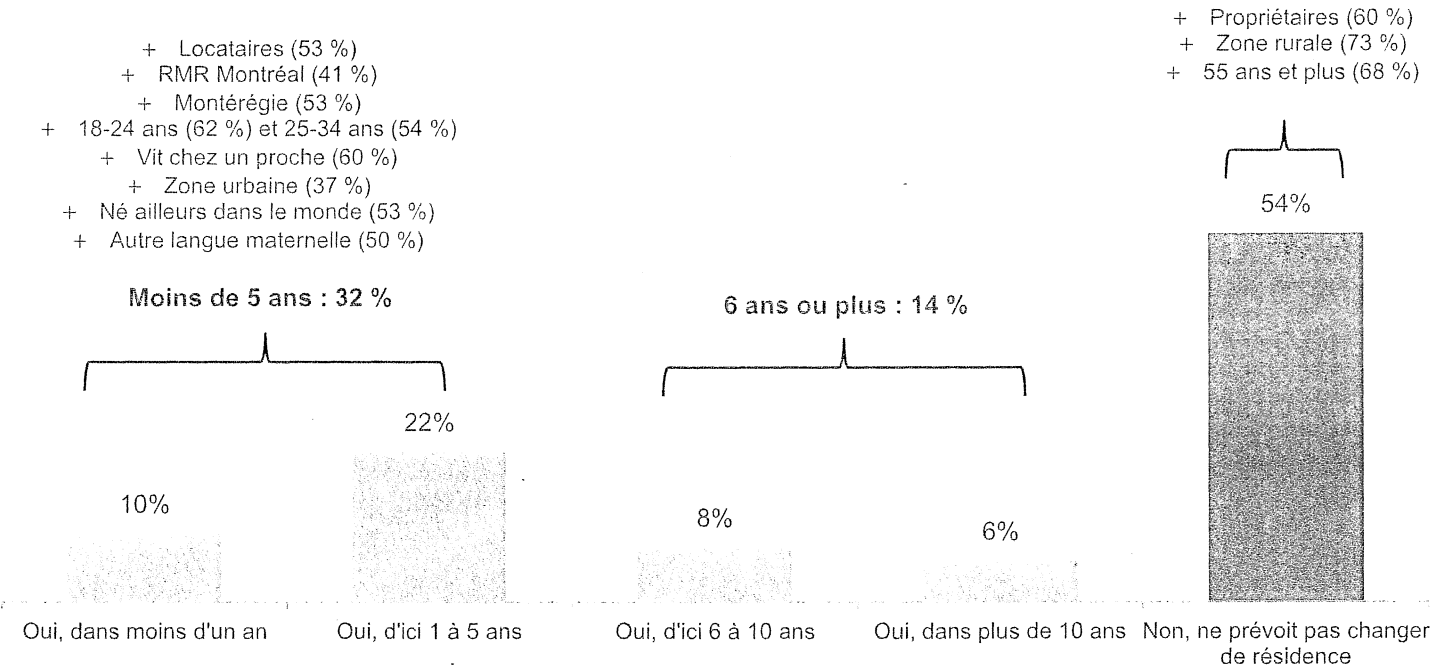


LE TIERS DES RÉPONDANTS PRÉVOIENT DÉMÉNAGER DANS MOINS DE 5 ANS

Les personnes davantage susceptibles de déménager sont les locataires, les répondants résidant dans la RMR de Montréal ainsi que les plus jeunes adultes. On remarque une plus grande stabilité chez les 55 ans et plus, les répondants des zones rurales et les propriétaires.

Q5. Prévoyez-vous déménager éventuellement?

Base : tous, excluant la non-réponse, n. 1184



RAISONS POUR QUITTER SA RÉSIDENCE

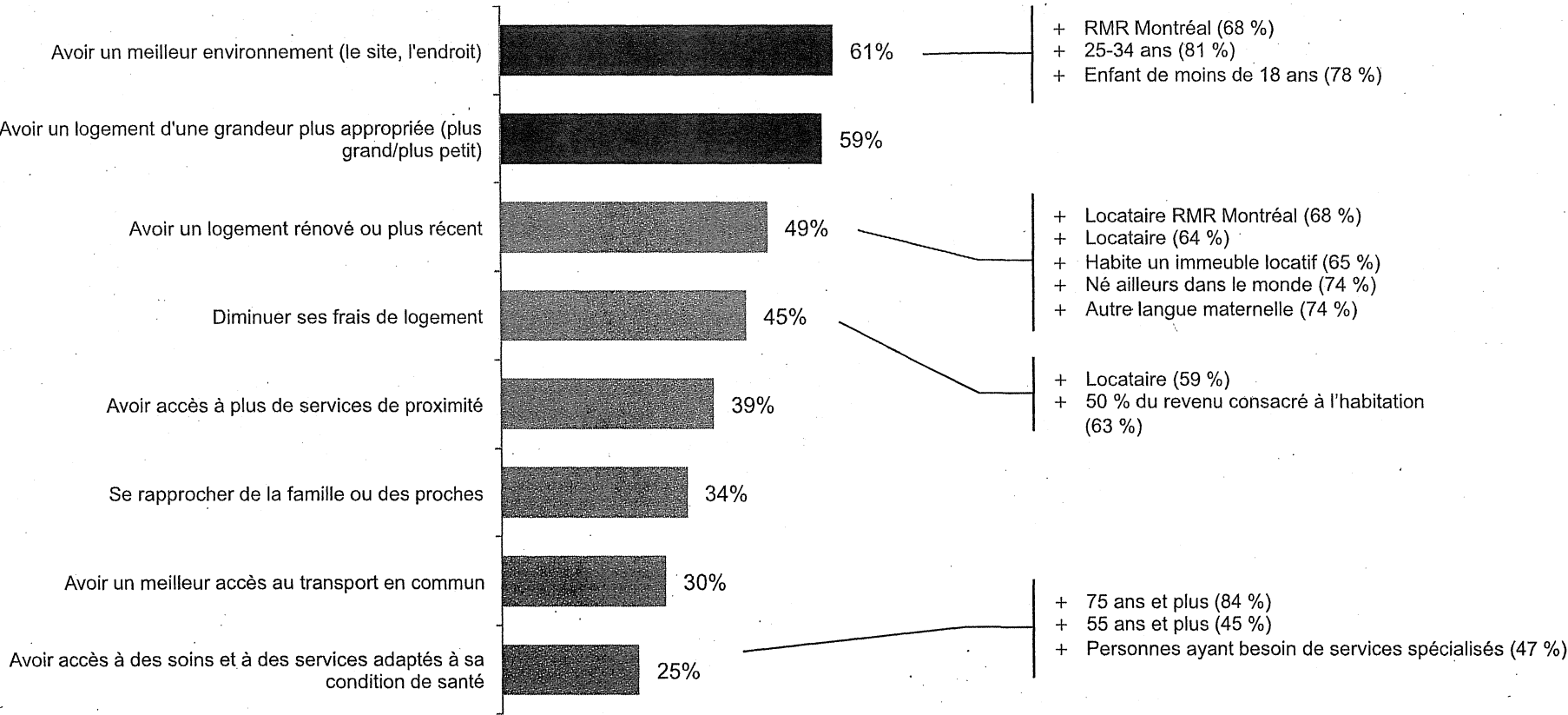


L'ENVIRONNEMENT ET LA TAILLE DU LOGEMENT SONT LES PRINCIPAUX INCITATIFS À DÉMÉNAGER

Parmi les répondants prévoyant déménager éventuellement, les répondants de Montréal et les jeunes familles sont proportionnellement plus nombreux à mentionner le fait d'avoir un meilleur environnement comme principal incitatif à déménager. Aucun élément ne se distingue vraiment en ce qui pourrait inciter les propriétaires actuels à déménager. La meilleure accessibilité à des soins et services de santé est davantage priorisée par les personnes plus âgées.

Q6A. Est-ce que les éléments suivants vous inciteraient à quitter votre résidence actuelle?

Base : Répondants prévoyant déménager éventuellement, excluant la non-réponse, n : 501



LIEU ET TYPE DE RÉSIDENCE PRIVILÉGIÉS LORS DU PROCHAIN DÉMÉNAGEMENT

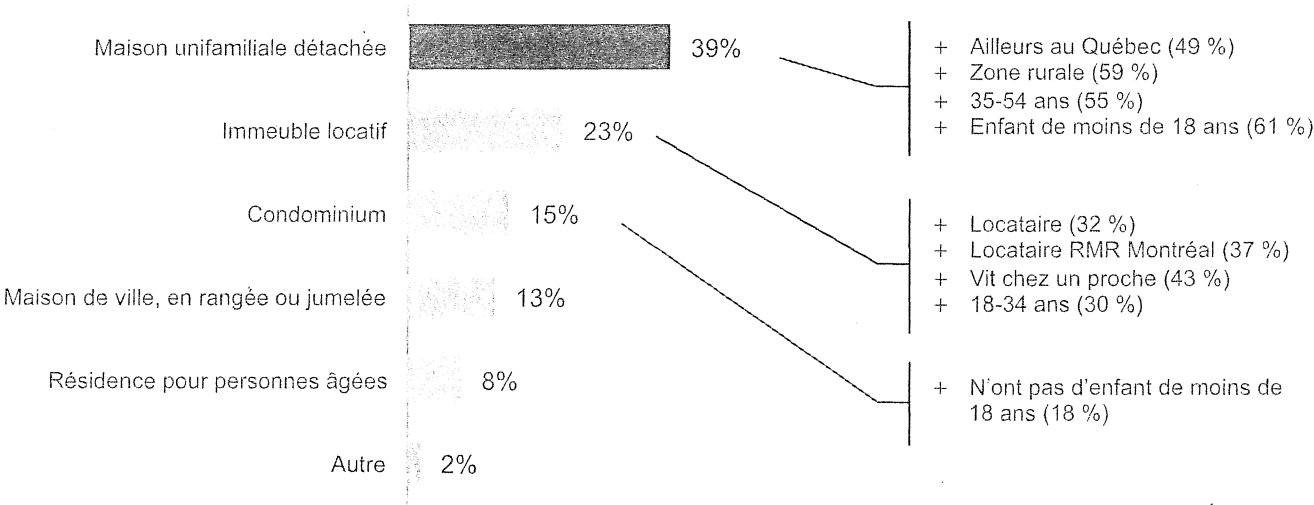


LES MAISONS UNIFAMILIALES AU PREMIER RANG

Parmi les répondants prévoyant déménager éventuellement, on observe que la maison unifamiliale détachée sera un choix plus prisé des 35 à 54 ans, des répondants ayant des enfants de moins de 18 ans et des personnes vivant en zone rurale, alors que les immeubles locatifs seront davantage priorités par les 18 à 34 ans et les locataires actuels.

Q7. Lors de votre prochain déménagement, quel type d'habitation choisirez-vous?

Base : Répondants prévoyant déménager éventuellement, excluant la non-réponse n = 517



	Prévoient déménager dans ...				
Type d'habitation actuelle	Maison unifamiliale	Immeuble locatif	Condo	Maison de ville, rangée, jumelée	Résidence pour personnes âgées
Maison unifamiliale	43 %	20 %	14 %	10 %	12 %
Immeuble locatif	33 %	43 %	9 %	9 %	5 %
Condominium	39 %	5 %	26 %	21 %	9 %
Maison de ville, rangée	41 %	14 %	21 %	17 %	3 %

LIEU ET TYPE DE RÉSIDENCE PRIVILÉGIÉS LORS DU PROCHAIN DÉMÉNAGEMENT

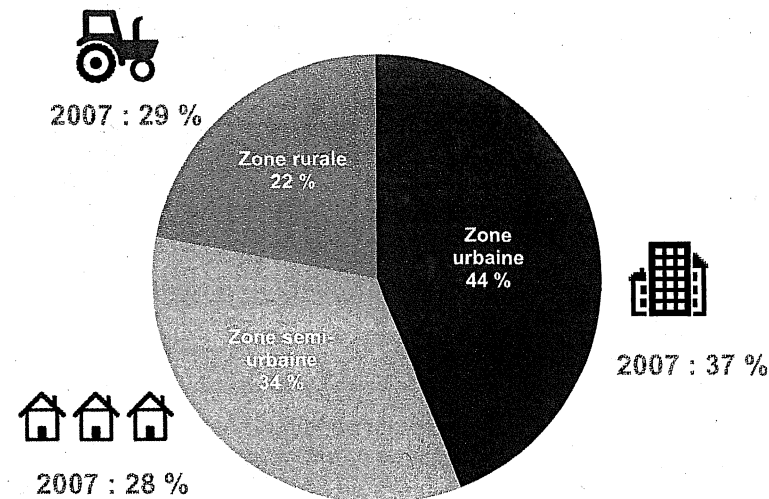


UNE BAISSÉ D'INTÉRÊT POUR LES ZONES RURALES

Parmi les répondants prévoyant déménager éventuellement, près de la moitié affirment qu'ils habiteront en zone urbaine (44 %), le tiers (34 %) en zone semi-urbaine et moins du quart (22 %) en zone rurale. Plus de la moitié (54 %) des personnes vivant actuellement en zone rurale ne prévoient pas demeurer dans cette zone d'habitation lors de leur prochain déménagement, tandis que les habitants actuels des zones semi-urbaine et urbaine seront proportionnellement moins nombreux à changer de zone d'habitation.

Q8. Toujours lors de votre prochain déménagement, habiterez-vous plutôt dans...?

Base : Répondants prévoyant déménager éventuellement, excluant la non-réponse, n : 525



- 42 % des répondants habitant actuellement en zone urbaine prévoient changer de zone d'habitation lors de leur prochain déménagement.
- 41 % des répondants habitant actuellement en zone semi-urbaine prévoient changer de zone d'habitation lors de leur prochain déménagement.
- 54 % des répondants habitant actuellement en zone rurale prévoient changer de zone d'habitation lors de leur prochain déménagement.

ACCÈS À LA PROPRIÉTÉ LORS DU PROCHAIN DÉMÉNAGEMENT




PLUS DE LA MOITIÉ DES RÉPONDANTS PRÉVOIENT DEVENIR/DEMEURER PROPRIÉTAIRES

Parmi les répondants prévoyant déménager éventuellement, on remarque qu'environ 4 locataires actuels sur 10 (41 %) prévoient devenir propriétaires. Par ailleurs, les personnes âgées de 65 ans et plus et les ménages ayant besoin de services spécialisés opteront davantage pour la location lors de leur prochain déménagement.

Q9. Toujours lors de votre prochain déménagement, serez-vous...?

Base : Répondants prévoyant déménager éventuellement, excluant la non réponse, n = 512



68 % des propriétaires actuels demeureront propriétaires

59 % des locataires actuels demeureront locataires

Chapitre 3

CRITÈRES DÉTERMINANTS EN MATIÈRE D'HABITATION

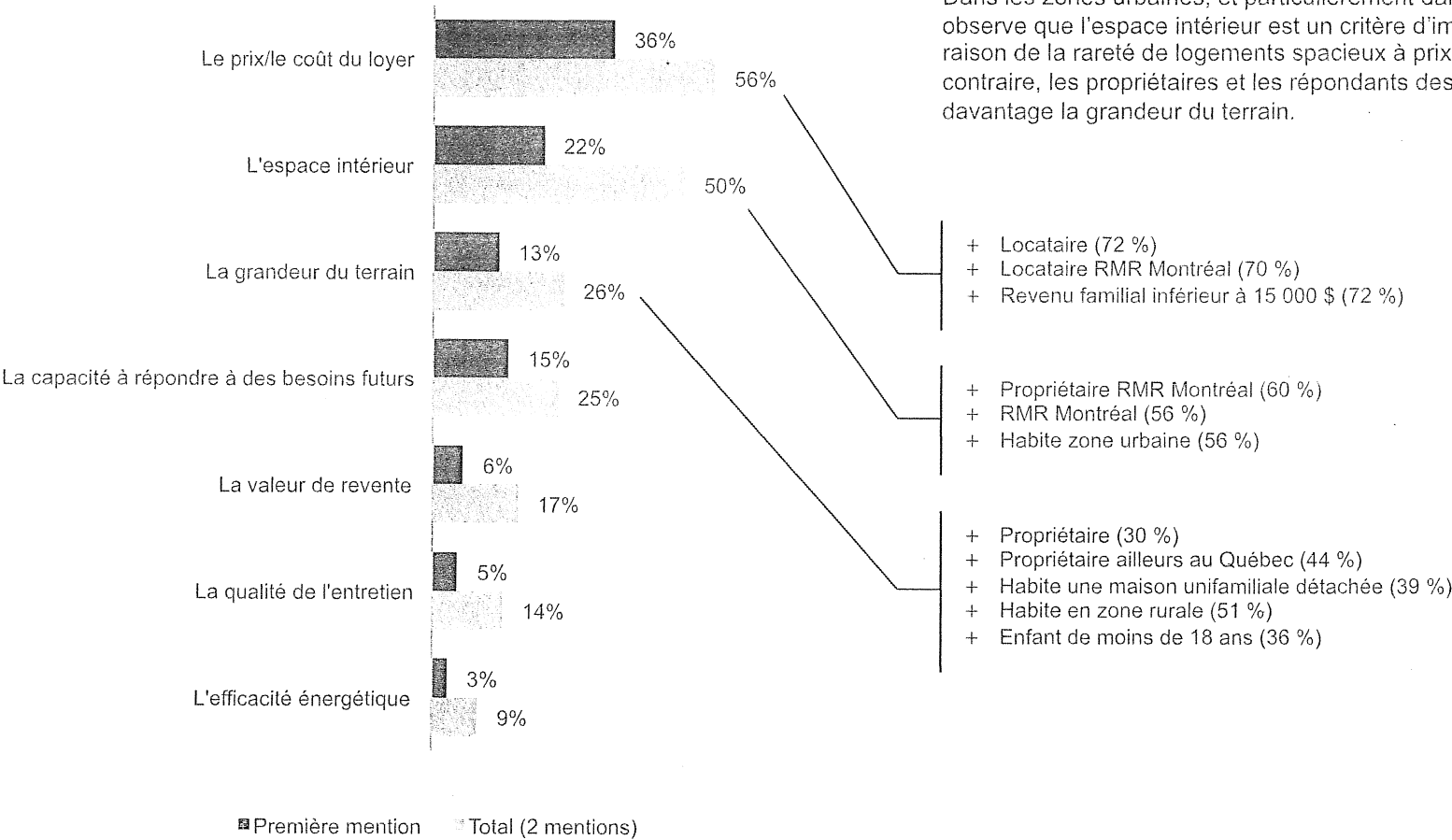
CRITÈRES DE CHOIX D'UNE RÉSIDENCE



Q10A. Parmi les critères suivants, lesquels sont les plus importants pour vous dans le choix d'une résidence?

Base : tous, excluant la non-réponse, n : 1184

2 mentions possibles



LE PRIX ET L'ESPACE INTÉRIEUR SONT LES DEUX CRITÈRES INCONTOURNABLES

On remarque que le prix est un critère davantage important pour les personnes étant actuellement locataires et ceux ayant des revenus familiaux moins élevés.

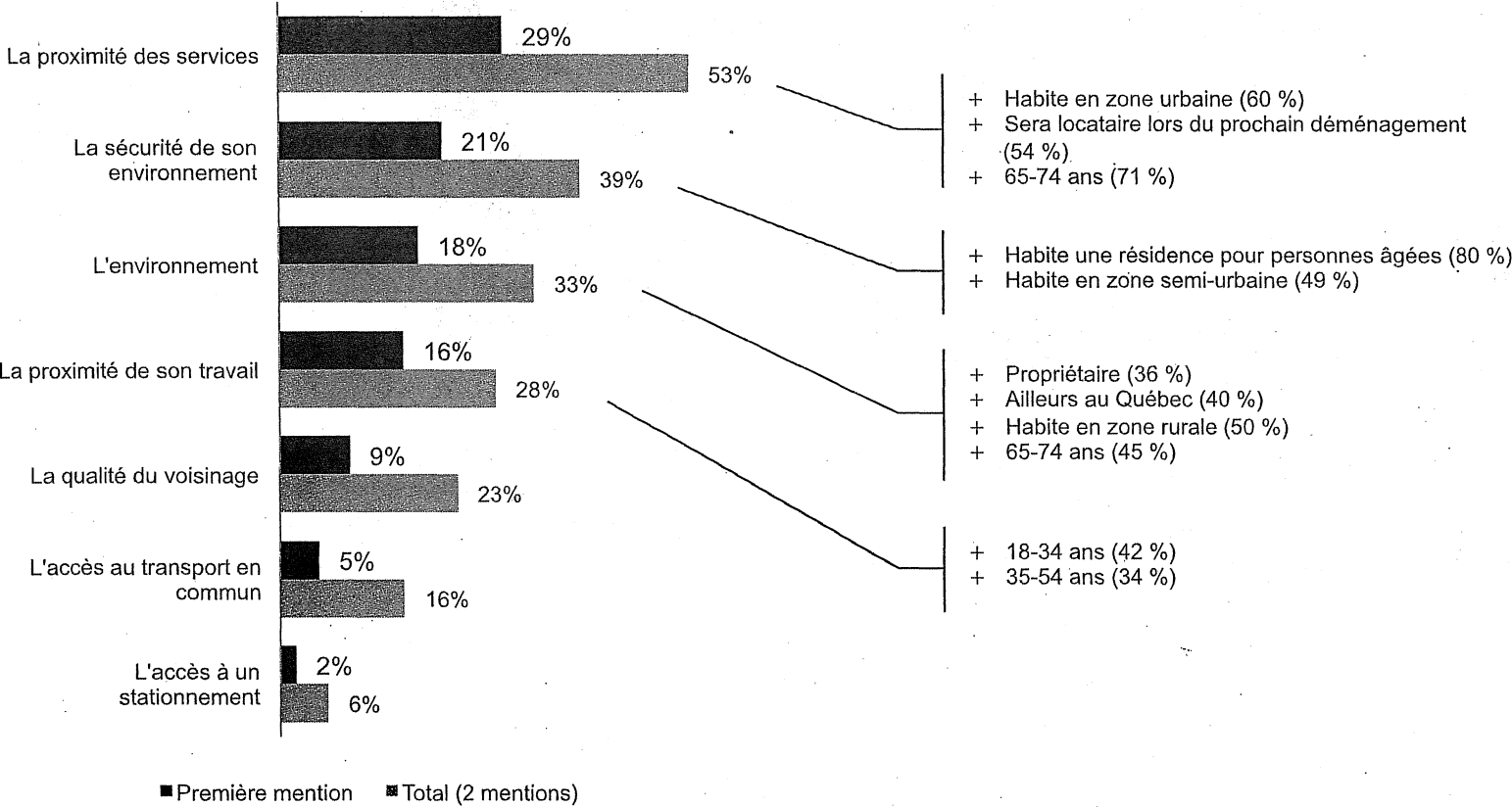
Dans les zones urbaines, et particulièrement dans la RMR de Montréal, on observe que l'espace intérieur est un critère d'importance, probablement en raison de la rareté de logements spacieux à prix relativement abordables. Au contraire, les propriétaires et les répondants des zones rurales priorisent davantage la grandeur du terrain.

CRITÈRES DE CHOIX DE L'EMPLACEMENT D'UNE RÉSIDENCE



Q12A. Maintenant, si on parle des critères de choix concernant l'emplacement d'une résidence, lesquels parmi les critères suivants sont pour vous les plus importants?

Base : tous, excluant la non-réponse, n : 1202
2 mentions possibles



SATISFACTION À L'ÉGARD DE LA RÉSIDENCE ACTUELLE

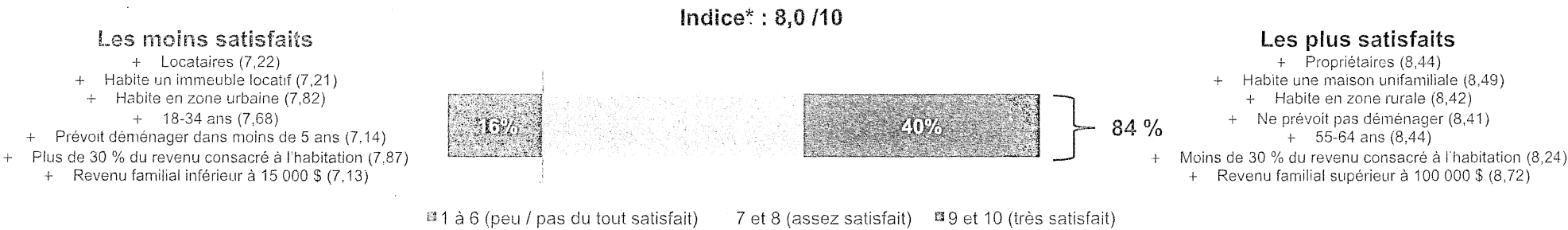


LA MAJORITÉ DES RÉPONDANTS SE DISENT TRÈS OU PLUTÔT SATISFAITS DE LEUR RÉSIDENCE ACTUELLE

On remarque une plus grande satisfaction chez les propriétaires, les personnes mieux nanties, les répondants vivant en zone rurale et ceux habitant dans une maison unifamiliale détachée. À L'inverse, les répondants proportionnellement moins satisfaits de leur résidence actuelle sont les locataires, les résidents des zones urbaines, les 18-34 ans et les répondants prévoyant déménager dans moins de 5 ans.

Q11. De façon générale, sur une échelle de 1 à 10, où 1 signifie pas du tout satisfait et 10 tout à fait satisfait, quel est votre niveau de satisfaction générale à l'égard de votre résidence actuelle?

Base : tous, excluant la non-réponse. n : 1202



*Moyenne de l'ensemble des notes accordées sur 10 par les répondants en matière de satisfaction générale.

SATISFACTION À L'ÉGARD DE L'ENVIRONNEMENT DE LA RÉSIDENCE

SATISFACTION GÉNÉRALE




LA MAJORITÉ DES RÉPONDANTS SE DISENT TRÈS OU PLUTÔT SATISFAITS DE LEUR ENVIRONNEMENT ACTUEL

Plus de huit personnes sur dix (86 %) se disent satisfaites de leur environnement actuel, pour un indice de satisfaction de 8,2 sur 10. Tout comme la satisfaction à l'égard de la résidence actuelle, on remarque que les propriétaires et les personnes habitant dans des maisons unifamiliales sont généralement plus satisfaits que les locataires.

Q13. De façon générale, sur une échelle de 1 à 10, où 1 signifie pas du tout satisfait et 10 tout à fait satisfait, quel est votre niveau de satisfaction générale à l'égard de l'environnement dans lequel vous habitez, c'est-à-dire votre quartier, votre entourage, etc.?

Base : tous, excluant la non-réponse, n : 1200



*Moyenne de l'ensemble des notes accordées sur 10 par les répondants en matière de satisfaction générale.

SATISFACTION GLOBALE



UNE SATISFACTION GLOBALE DE 8,1 SUR 10

En effectuant la moyenne des deux questions de satisfaction (résidence + environnement), on obtient une note globale de satisfaction de 8,1 sur 10 chez les répondants.

On observe à nouveau que les propriétaires, les répondants habitant une maison unifamiliale et les 55 ans et plus se disent davantage satisfaits de leur habitation, tandis que les locataires, les 18-34 ans et les répondants habitant en zone urbaine sont généralement moins satisfaits de l'endroit où ils vivent.

SATISFACTION GLOBALE*
(MOYENNE RÉSIDENCE + ENVIRONNEMENT) :

8,1 / 10

Les moins satisfaits

- + Locataires (7,42)
- + Locataire RMR Québec (7,46)
- + Locataire RMR Montréal (7,22)
- + RMR Montréal (7,88)
- + Habite un immeuble locatif (7,43)
- + Habite en zone urbaine (7,84)
- + Prévoit déménager dans moins de 5 ans (7,25)
- + Revenu familial inférieur à 15 000 \$ (7,28)
- + Plus de 30 % du revenu consacré à l'habitation (7,92)
- + 18-34 ans (7,73)

Les plus satisfaits

- + Propriétaire (8,44)
- + Propriétaire RMR Québec (8,67)
- + Propriétaire ailleurs au Québec (8,53)
- + Ailleurs au Québec (8,32)
- + Centre-du-Québec (8,62)
- + Habite maison unifamiliale (8,54)
- + Habite zone rurale (8,55)
- + Ne prévoit pas déménager (8,53)
- + 55 ans ou plus (8,44)
- + Moins de 30 % du revenu consacré à l'habitation (8,31)
- + Revenu familial de plus de 100 000 \$ (8,52)

*Moyenne de l'ensemble des notes accordées sur 10 par les répondants en matière de satisfaction générale.

Chapitre 4

PART DU REVENU CONSACRÉE À L'HABITATION

POURCENTAGE DU REVENU CONSACRÉ À L'HABITATION



LA MAJORITÉ DES RÉPONDANTS ESTIMENT QUE PLUS DE 30 % DE LEURS REVENUS SONT CONSACRÉS À LEUR HABITATION

Plus précisément, 58 % des répondants affirment consacrer chaque mois plus de 30 % de leur revenu familial au paiement de leur habitation, seuil d'abordabilité généralement reconnu dans le secteur de l'habitation, ce qui représente une importante augmentation depuis 2007. Bien qu'il faille interpréter avec prudence cette augmentation (estimation des répondants, formulation légèrement différente de la question en 2007*), il demeure néanmoins possible que ce phénomène puisse s'expliquer par différents enjeux ayant pris de l'ampleur au cours des dernières années (endettement des ménages, augmentation des coûts de logement, nouvelles priorisations des dépenses, etc.).

Q14. Au meilleur de votre connaissance, quel pourcentage du revenu de votre ménage est consacré chaque mois à votre habitation, incluant les frais de l'hypothèque ou du loyer, les taxes, les assurances, le chauffage et l'entretien général de votre habitation?

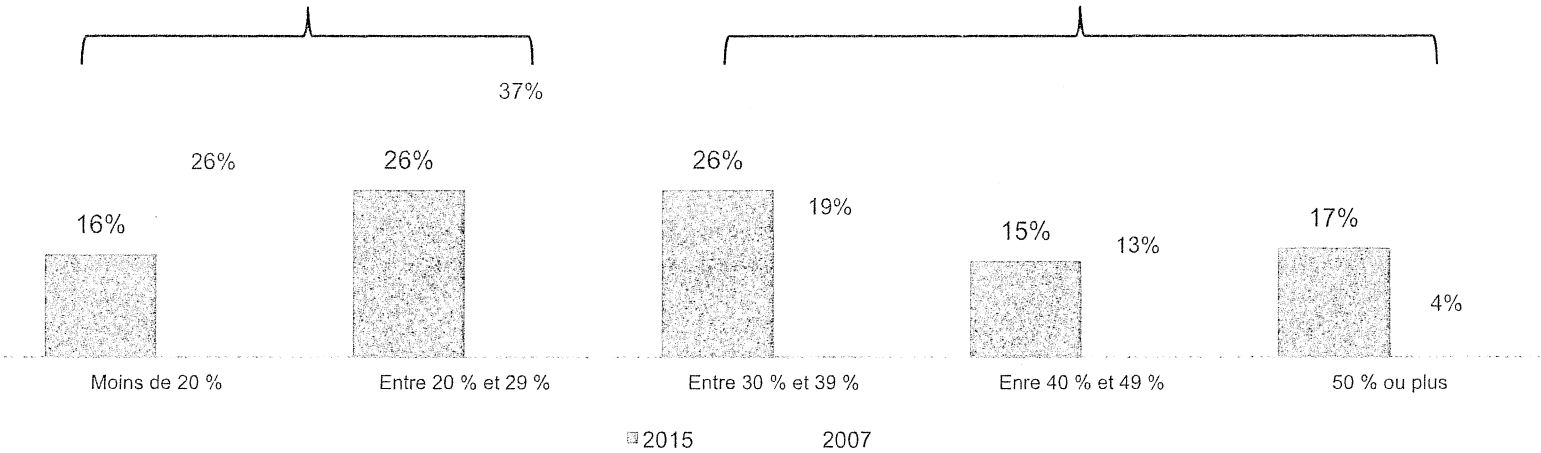
Base : tous, excluant la non-réponse, n : 1152

- + Propriétaire (48 %)
- + Ailleurs au Québec (48 %)
- + Habite une maison unifamiliale (50 %)
- + 65-74 ans (59 %)
- + Aucun enfant de moins de 18 ans (46 %)
- + Revenu familial de plus de 100 000 \$ (62 %)

- + Locataire (70 %)
- + Locataire RMR Montréal (72 %)
- + RMR Montréal (63 %)
- + 35-44 ans (67 %)
- + Avec enfant de moins de 18 ans (65 %)
- + Revenu familial de 25 à 34 999 \$ (70 %)

Moins de 30 % : 42 %

Plus de 30 % : 58 %



*Question de 2007 : « Approximativement, sur une base mensuelle, quel pourcentage du budget de votre ménage est-il consacré à votre habitation? Pour les propriétaires, il s'agit des frais hypothécaires, des frais de condos, des taxes municipales et scolaires, des frais d'entretien et de rénovation, des frais de chauffage, etc. Pour les locataires, il s'agit du montant du loyer et des frais de chauffage s'ils ne sont pas inclus dans le loyer. »

REVENUS RESTANTS POUR SUBVENIR AUX BESOINS DU MÉNAGE



LA CAPACITÉ DE SUBVENIR AUX BESOINS DU MÉNAGE LIÉE AVEC LE REVENU FAMILIAL ET LA PART DU REVENU CONSACRÉE À L'HABITATION

Près des trois quarts (71 %) des répondants affirment que leurs revenus mensuels restants leur permettent raisonnablement de subvenir aux autres besoins de leur ménage, pour un indice de 7,5 sur 10.


Les répondants proportionnellement plus nombreux à subvenir difficilement à leurs besoins sont les locataires et les personnes ayant un revenu familial inférieur à 25 000\$.

Q15. Après avoir payé tous vos frais mensuels d'habitation, les revenus qui vous restent vous permettent-ils de subvenir aux autres besoins de votre ménage? Veuillez utiliser une échelle de 1 à 10, où 1 signifie pas du tout et 10 entièrement.

Base : tous, excluant la non-réponse, n : 1195

Répondants subvenant plus difficilement à leurs besoins

- + Locataires (6,61)
- + Locataires RMR Montréal (6,59)
- + Personnes ayant besoin de services spécialisés (6,19)
- + Revenu familial inférieur à 15 000 \$ (5,88)
- + Revenu familial entre 15 et 24 999 \$ (6,42)



*Moyenne de l'ensemble des notes accordées sur 10 par les répondants en matière de revenus restants pour subvenir aux besoins du ménage.

Chapitre 5

VOIR 16 EN HABITATION

ACCÈS AU LOGEMENT DANS LES RÉGIONS (PERCEPTIONS)

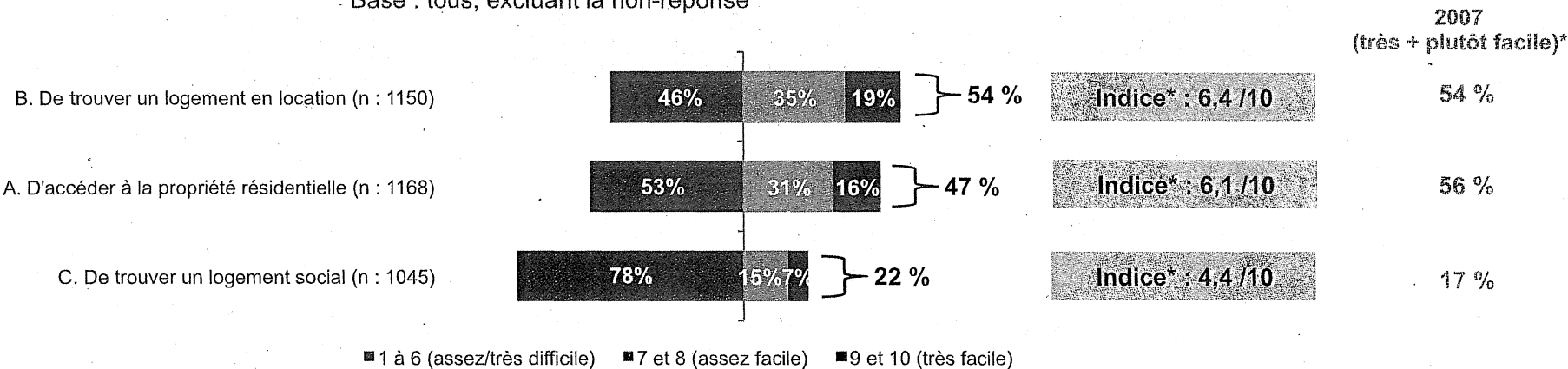


UNE PLUS GRANDE DIFFICULTÉ À TROUVER DES LOGEMENTS SOCIAUX

Environ la moitié des répondants perçoivent qu'il est relativement facile de trouver un logement en location (54 %) et d'accéder à la propriété résidentielle (47 %), alors que cette proportion tombe à seulement 22 % pour l'accès à des logements sociaux. Montréal est davantage jugé comme étant une région où il est difficile d'accéder à la propriété résidentielle ou à un logement social.

Q17. En utilisant une échelle de 1 à 10, où 1 signifie très difficile et 10 très facile, dans quelle mesure croyez-vous qu'il est actuellement facile dans votre région...?

Base : tous, excluant la non-réponse



	Régions dans lesquelles l'accès est jugé plus facile	Régions dans lesquelles l'accès est jugé plus difficile
Trouver un logement en location	+ Mauricie (7,42)	+ Lanaudière (4,28)
Accéder à la propriété résidentielle	+ Saguenay-Lac-Saint-Jean (7,05) + Laurentides (7,52) + Zone rurale (6,84)	+ Montréal (5,40) + Zone urbaine (5,65)
Trouver un logement social	+ Chaudière-Appalaches (5,42)	+ Montréal (3,92)

*Moyenne de l'ensemble des notes accordées sur 10 par les répondants en matière de facilité à avoir accès au logement dans leur région.

*Les résultats de 2007 sont uniquement présentés à titre informatif et ne peuvent être comparés à ceux de 2015, en raison de la différence d'échelle de mesure entre les deux vagues de sondage (échelle nominale en 2007 / échelle ordinale de 1 à 10 en 2015).

LES DÉFIS EN MATIÈRE D'HABITATION AU QUÉBEC



LE VIEILLISSEMENT DE LA POPULATION ET LA CAPACITÉ FINANCIÈRE DES MÉNAGES LOIN DEVANT

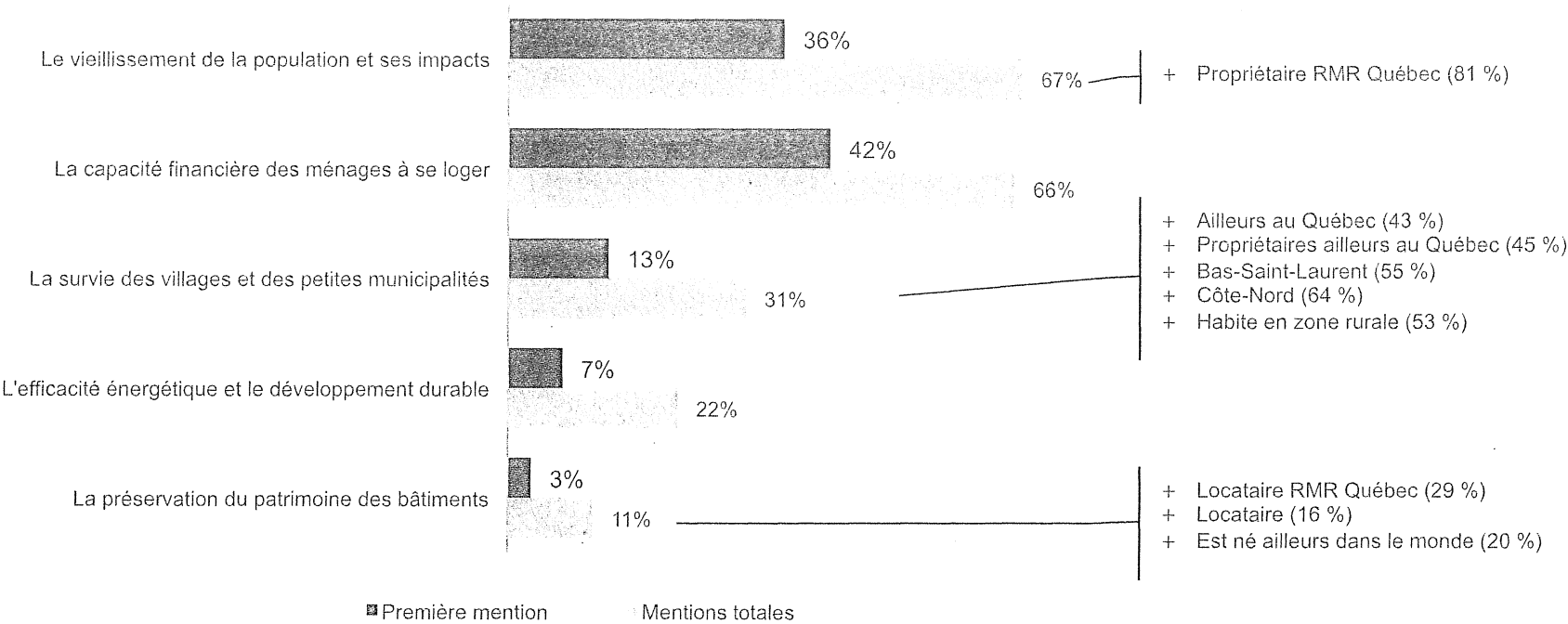
En 2007, le vieillissement de la population était également l'un des deux plus importants défis en habitation, suivi de près par les inégalités sociales (écarts entre les riches et les pauvres).

On observe que la survie des villages et des petites municipalités est un enjeu qui préoccupe davantage les répondants des zones rurales, en particulier des régions du Bas-Saint-Laurent et de la Côte-Nord.

Q18A. Selon vous, parmi les sujets suivants, quels seront les principaux défis en matière d'habitation au Québec au cours des prochaines années?

Base : tous, excluant la non-réponse, n = 1193

2 mentions possibles



Chapitre 6

RÔLE DE L'ÉTAT EN MATIÈRE D'HABITATION

RÔLE DE L'ÉTAT POUR RÉPONDRE AUX DÉFIS




LA MAJORITÉ D'ACCORD AVEC L'INTERVENTION DU GOUVERNEMENT DANS DIVERSES SPHÈRES DE L'HABITATION

Au moins les trois quarts des répondants se disent d'accord (notes de 7 à 10 sur 10) avec les différentes propositions d'actions gouvernementales en matière de logement. On remarque que les propriétaires, les répondants de la RMR de Québec et les hommes sont moins d'accord pour que le gouvernement mette en place de telles actions.

Q19. Dans quelle mesure êtes-vous d'accord pour que le gouvernement réalise les actions suivantes pour répondre aux différents défis en habitation? Veuillez utiliser une échelle de 1 à 10, où 1 signifie tout à fait en désaccord et 10 tout à fait d'accord.

Base : tous, excluant la non réponse



■ 1 à 6 (assez/tout à fait en désaccord) ■ 7 et 8 (assez d'accord) ■ 9 et 10 (tout à fait d'accord)

Énoncés	Personnes les moins favorables	Énoncés	Personnes les moins favorables
E. Soutenir les ménages dont la résidence est touchée par un sinistre...	+ Revenu familial de 100 000 \$ et plus (7,65) + Aspect social moins important (7,25)	D. Financer les propriétaires immobiliers pour qu'ils adaptent leurs logements...	+ Ménage n'ayant pas besoin de services spécialisés (7,73) + Homme (7,52)
F. Soutenir financièrement les ménages à rénover ou adapter leur résidence...	+ Propriétaire (7,68) + RMR Québec (7,29) + Homme (7,61)	C. Faciliter l'accession à la propriété pour les premiers acheteurs...	+ Propriétaire RMR Québec (7,03) + Aspect social moins important (7,08)
B. Soutenir financièrement les ménages à faible revenu pour se loger...	+ Propriétaire (7,51) + RMR Québec (7,16) + Homme (7,46)	A. Financer la construction de logements locatifs à coût abordable	+ Propriétaire (7,36) + Propriétaire RMR Québec (6,72) + Homme (7,37)

*Moyenne de l'ensemble des notes accordées sur 10 par les répondants en matière d'accord avec les énoncés.

RESPONSABILITÉ DE LOGER LES PERSONNES DÉMUNIES

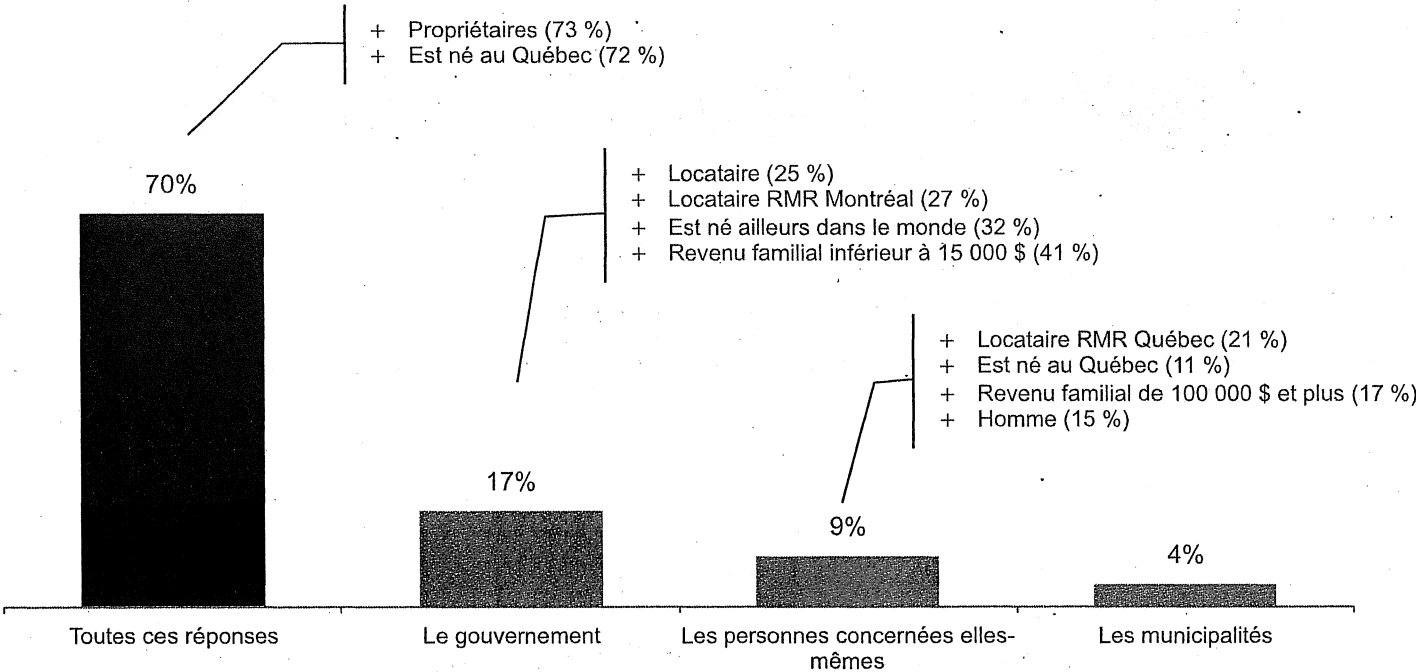


LOGGER LES PLUS DÉMUNIS, UNE RESPONSABILITÉ COLLECTIVE

Plus des deux tiers (70 %) des répondants croient que la responsabilité de loger les personnes démunies doit être partagée entre le gouvernement, les municipalités et les personnes concernées elles-mêmes. Moins d'une personne sur 10 (9 %) croit que les personnes démunies devraient porter à elles seules cette responsabilité, alors que les personnes ayant de faibles revenus familiaux et les locataires sont proportionnellement plus nombreux à affirmer qu'il s'agit avant tout d'une responsabilité devant être assumée par le gouvernement.

Q20. Selon vous, à qui revient la principale responsabilité de loger les personnes démunies ou les personnes ayant des besoins particuliers au Québec? Est-ce...?

Base : tous, excluant la non-réponse, n : 1199



Chapitre 7

IMPORTANCE DE L'HABITATION

IMPORTANCE DE L'ASPECT ÉCONOMIQUE ET SOCIAL

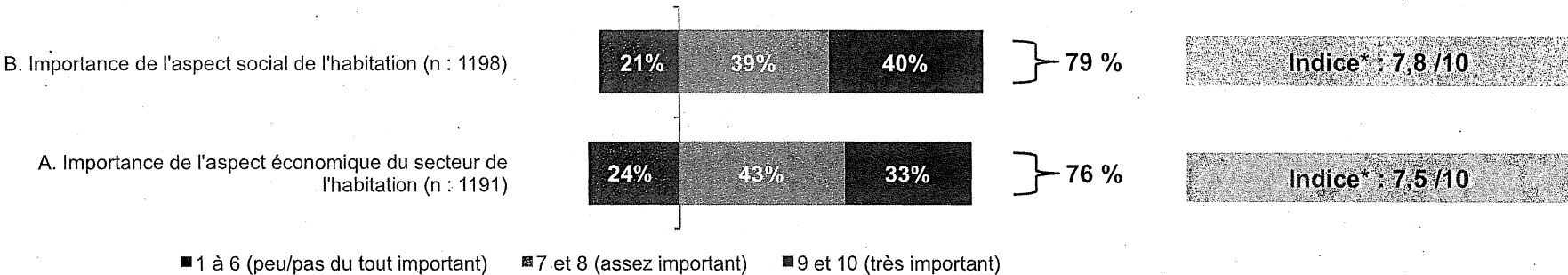


LA POPULATION AUTANT PRÉOCCUPÉE PAR L'ASPECT ÉCONOMIQUE QUE SOCIAL DE L'HABITATION

Plus des trois quarts des répondants considèrent comme importants pour eux les aspects économique et social de l'habitation, pour des indices respectifs de 7,5 et 7,8 sur 10. On remarque que les personnes âgées de 55 ans et plus ont davantage tendance à considérer ces aspects importants dans leur vie, comparativement aux plus jeunes (18 à 34 ans).

Q22A-B. Avec une échelle de 1 à 10, où 1 signifie pas du tout important et 10 très important, dans quelle mesure les aspects économiques et sociaux du secteur de l'habitation sont-ils importants pour vous? Par aspect économique, on entend par exemple le marché de l'immobilier, les retombées économiques dans la région, etc. Par aspect social, on entend par exemple l'entraide, le logement social pour les plus démunis, etc.

Base : tous, excluant la non-réponse



Aspects de l'habitation	Important (7 à 10 sur 10)	Personnes les moins favorables (1 à 6 sur 10)
B. Aspect social	+ Locataire (8,16) + 55 ans et plus (8,24) + Personnes ayant besoin de services spécialisés (8,56) + Femme (8,31)	+ Propriétaire (7,66) + Propriétaire RMR Québec (7,19) + 18-34 ans (7,27) + Ménage n'ayant pas besoin de services spécialisés (7,73) + Homme (7,32) + Moins de 30 % des revenus consacrés à l'habitation (7,52)
A. Aspect économique	+ 55 ans et plus (7,99)	+ 18-34 ans (6,92)

*Moyenne de l'ensemble des notes accordées sur 10 par les répondants en matière d'importance des aspects social et économique.

Conclusions

CONCLUSIONS



DES DIFFÉRENCES MARQUÉES ENTRE LES RÉPONDANTS DES ZONES URBAINES ET RURALES

Cette étude nous permet d'établir plusieurs caractéristiques qui distinguent les répondants qui résident dans les zones urbaines (ville et centre-ville) de ceux qui vivent dans les zones rurales (village et campagne). Les répondants habitant dans les zones rurales (23 % de la population québécoise) se distinguent notamment par leur plus grande proportion de propriétaires, résident pour la majorité dans une maison unifamiliale détachée et se disent davantage satisfaits de leur résidence et de leur environnement que la moyenne québécoise. Cette plus grande satisfaction semble expliquer également leur plus grande stabilité, puisque près des trois quarts d'entre eux affirment ne pas prévoir déménager au cours des prochaines années. Quant aux personnes résidant dans les zones urbaines (55 % de la population québécoise), on remarque qu'elles sont proportionnellement beaucoup plus nombreuses à être des locataires, à se dire moins satisfaites de leur résidence et de leur environnement que la moyenne québécoise, et prévoient davantage déménager au cours des prochaines années.

Bien qu'il soit clair que l'habitation dans les centres urbains pose certains défis (loyers plus élevés, plus grande difficulté d'accéder à la propriété, moins grande superficie des terrains, plus grande densité démographique, etc.) que l'on retrouve moins en zone rurale, les avantages y sont également très nombreux (proximité des services, meilleures perspectives économiques, plus grande offre culturelle et sociale, etc.).

DES CHANGEMENTS À PRÉVOIR

Environ le tiers (32 %) des Québécois prévoient déménager au cours des 5 prochaines années, principalement les personnes actuellement locataires et les jeunes âgés de 18-34 ans, ce qui s'explique non seulement par la plus grande insatisfaction chez les locataires à l'égard de leur logement, mais également par les multiples changements de situations de vie qui surviennent lors de la première décennie de l'âge adulte (études, nouveaux emplois, voyages, meilleurs salaires, fonder une famille, etc.). Les principales raisons pour déménager du logement actuel sont d'avoir un meilleur environnement ainsi qu'un logement d'une grandeur plus appropriée aux nouveaux besoins des répondants. La maison unifamiliale détachée demeure le type d'habitation le plus prisé (39 %) des répondants prévoyant éventuellement déménager.

On observe que près de 60 % des personnes prévoyant déménager resteront dans la même zone d'habitation que l'actuelle, à l'exception des résidents des zones rurales (seulement 46 % d'entre eux comptent rester dans une zone rurale lors de leur déménagement).

CONCLUSIONS



**UNE TROP GRANDE PART DU
REVENU CONSACRÉ À
L'HABITATION?**

Une très grande proportion (58 %) de Québécois estiment consacrer plus de 30 % de leurs revenus familiaux aux différents frais liés à leur logement, soit le seuil d'abordabilité généralement reconnu dans le secteur de l'habitation. Bien que cette étude ne se soit pas attardée sur les différents facteurs sous-jacents à de tels résultats (augmentation du coût des loyers, endettement des ménages, nouvelles priorités dans les dépenses, etc.), il n'en demeure pas moins très clair que la part du revenu familial consacrée à l'habitation est étroitement liée à la capacité des individus à subvenir aux autres besoins de leur ménage. Bien qu'une majorité de Québécois (71 %) affirment être en mesure de bien survenir aux autres besoins de leur ménage, on constate malgré tout que plus la part de revenu consacrée à l'habitation augmente, plus diminue la capacité des répondants à subvenir aux autres besoins de leur ménage.

**DEUX PRINCIPAUX DÉFIS DE
L'AVENIR EN HABITATION**

Le vieillissement de la population et la capacité financière des ménages à se loger ont été identifiés comme étant les deux principaux défis en matière d'habitation par les deux tiers des Québécois, loin devant la survie des villages et le développement durable. Il est à prévoir que l'enjeu du vieillissement de la population amènera son lot de nouveaux défis dans le domaine de l'habitation, comme notamment la nécessité d'adapter les logements aux besoins des personnes âgées et le déplacement prononcé de cette clientèle vers des zones d'habitation offrant une meilleure proximité des services. Quant à la capacité financière des ménages à se loger, pouvant être aussi liée à l'enjeu du vieillissement, il serait pertinent de poursuivre son analyse afin de mieux cerner les différentes problématiques qui la composent (endettement des ménages, hausse du coût des loyers, difficulté d'accès à la propriété, etc.).

**ACCÈS AU LOGEMENT PAR
RÉGION, DES AVIS
PARTAGÉS**

Les avis sont très partagés en ce qui concerne la facilité d'accéder à la propriété résidentielle (47 %) et de trouver un logement en location (54 %). Bien que la difficulté d'accès à la propriété résidentielle dans les zones urbaines s'explique plus aisément (notamment en raison des prix plus élevés), il demeure étonnant de constater que la facilité de trouver un logement en location dans les zones urbaines ne se démarque pas véritablement.

**UN RÔLE PROACTIF DE
L'ÉTAT, MAIS AUSSI UNE
RESPONSABILITÉ
COLLECTIVE...**

De manière générale, près des trois quarts des Québécois sont d'accord pour que le gouvernement réalise différentes actions pour relever les principaux défis en habitation (il demeure important de préciser que la question des dépenses liées à de telles actions n'a pas été abordée dans le présent sondage). La question sur le logement des personnes plus démunies illustre bien le fait que toute question sur l'habitation sera toujours perçue comme étant de responsabilité collective, une responsabilité partagée entre les instances gouvernementales et les personnes concernées elles-mêmes.

Annexe 1

MÉTHODOLOGIE DÉTAILLÉE

Cette annexe présente tous les renseignements pertinents concernant le déroulement de l'étude. Elle contient la méthodologie détaillée et les résultats administratifs du sondage, de façon à bien préciser les limites de l'étude et la portée des résultats et, le cas échéant, à reproduire l'étude selon le même protocole de recherche.

MÉTHODOLOGIE DÉTAILLÉE



PLAN DE SONDAGE	Population cible Québécois, francophones et anglophones, âgés de 18 ans ou plus.
	Base de sondage Le panel téléphonique de SOM, constitué de répondants ayant répondu à l'un de nos sondages téléphoniques de type omnibus, qui ont accepté sur une base volontaire de participer à d'autres sondages téléphoniques.
	Plan d'échantillonnage Plan d'échantillonnage stratifié selon trois grandes zones géographiques, soit la RMR de Montréal, la RMR de Québec et ailleurs au Québec. De façon à s'assurer d'un nombre suffisant de répondants en zone rurale, les répondants « ailleurs au Québec » ont été surreprésentés par rapport à leur poids réel dans la population.
	<p>Au total, le sondage compte 1 202 répondants, répartis de la façon suivante :</p> <ul style="list-style-type: none">▪ RMR Montréal : 401 (objectif : 400)▪ RMR Québec : 200 (objectif : 200)▪ Ailleurs au Québec : 601 (objectif : 600)
QUESTIONNAIRE	Le questionnaire a été conçu par la Société d'habitation du Québec. Il a été révisé, traduit et programmé par SOM. Le questionnaire a été prétesté par téléphone le 5 octobre auprès de 20 répondants. Le questionnaire final est présenté à l'annexe 2.
COLLECTE	La collecte téléphonique a été réalisée du 9 octobre au 7 novembre 2015. La durée moyenne des entrevues fut de 11 minutes au téléphone.
	Mode d'entrevue Téléphonique assistée par ordinateur. Gestion informatisée des numéros de téléphone. Maximum de 23 appels lorsqu'un rendez-vous a été pris Maximum de 20 appels pour les autres types de non-réponse.
	Résultats des appels Les résultats administratifs détaillés sont présentés à la page suivante :
	<ul style="list-style-type: none">▪ Taux de non-réponse : 23,8 %▪ Taux de refus : 9,5 %▪ Taux de réponse : 66,7 %

RÉSULTATS ADMINISTRATIFS



SHQ - Sondage auprès des ménages québécois sur les perceptions et tendances en habitation

Entrevues réalisées du 9 octobre 2015 au 7 novembre 2015

Ensemble

CALCUL DU TAUX DE RÉPONSE			
A) ÉCHANTILLON DE DÉPART.	1932	F) Numéros non joints (C1 + C2 + C4)	16
B) NUMÉROS NON VALIDES	125	G) Numéros joints (A - F)	1916
B1) Hors service	104	H) Numéros joints non valides (B)	125
B2) Non résidentiel	4	I) Numéros joints valides (G - H)	1791
B3) Hors strate	1	J) Estimation du nombre de numéros non joints valides (F X I ÷ G)	15
B4) Télécopieur	14	K) Estimation du nombre total de numéros valides (I + J)	1806
B5) Duplicata	2		
C) UNITÉS NON JOINTES (NON RÉSOLUES)	183		
C1) Pas de réponse	13		
C2) Ligne occupée	2		
C3) Répondeur	167	TAUX DE RÉPONSE ESTIMÉ DE SOM (TRE)	
C4) Ligne en dérangement	1	Non-réponse estimée (C3 + D2 + J + D1) ÷ K	23,8 %
D) UNITÉS JOINTES NON RÉPONDANTES	420	Refus ((D3 + D4 + D5 + D6) ÷ K)	9,5 %
D1) Incapacité, maladie, problème de langue	15	TAUX DE RÉPONSE ESTIMÉ (E1 + E2 + E3) ÷ K	66,7 %
D2) Répondant sélectionné pas disponible	233		
D3) Refus du ménage	21	TAUX DE RÉPONSE DE L'ARIM*	
D4) Refus de la personne	111	Taux de réponse (E ÷ (C + D + E))	66,6 %
D5) Refus sur cellulaire	32		
D6) Incomplet	8		
E) UNITÉS JOINTES RÉPONDANTES	1204		
E1) Autres langues	1		
E2) Non-admissibles	1		
E3) Entrevues complétées	1202		

NOTE : La différence entre les deux taux de réponse tient au fait que le taux de l'ARIM suppose que tous les numéros non joints sont valides alors que le taux SOM suppose plutôt qu'il y a la même proportion de numéros valides parmi les non-joints que parmi ceux qui ont été joints.



- PONDÉRATION** Les données ont été pondérées de la façon suivante pour chacune des trois strates de l'étude (RMR de Montréal, RMR de Québec et ailleurs au Québec), à partir des données du recensement 2011 :
- Par expansion à la distribution conjointe d'âge (18-24 ans, 25-34 ans, 35-44 ans, 45-54 ans, 55-64 ans, 65 ans ou plus) et de sexe;
 - Selon la langue maternelle (français seulement, autre langue);
 - Selon le plus haut diplôme ou certificat détenu (aucun ou secondaire/DEP, collégial, universitaire);
 - Selon la proportion d'adultes vivant seuls;
 - Selon le statut de propriété (propriétaire/locataire).

Une pondération multivariée à 10 itérations par la méthode itérative du quotient est réalisée pour assurer une représentation fidèle à toutes ces distributions

- TRAITEMENT DES DONNÉES** Les données ont été traitées à l'aide du progiciel spécialisé MACTAB. Les résultats pour chacune des questions sont présentés en fonction d'une bannière qui inclut les variables pertinentes à l'analyse des résultats.

- MARGES D'ERREUR** Les marges d'erreur présentées à la page suivante tiennent compte de l'effet de plan.

L'effet de plan apparaît lorsque les entrevues complétées ne sont pas réparties proportionnellement à la population d'origine selon les variables de segmentation ou de pondération. L'effet de plan est le ratio entre la taille de l'échantillon et la taille d'un échantillon aléatoire simple de même marge d'erreur. C'est une statistique utile à l'estimation des marges d'erreur pour des sous-groupes de répondants.

Par exemple, au tableau de la page suivante, pour l'ensemble, la marge d'erreur est la même que pour un échantillon aléatoire simple de 629 ($1202 \div 1,910$).

La marge d'erreur varie selon la valeur de la proportion estimée. En effet, la marge d'erreur est plus grande lorsque la proportion est voisine de 50 % et plus petite à mesure que la proportion s'éloigne de 50 %.

Les tableaux des pages suivantes donnent les marges d'erreur de l'étude (en tenant compte de l'effet de plan) selon la valeur de la proportion estimée.

MARGE D'ERREUR MAXIMALE



MARGE D'ERREUR SELON LA PROPORTION ESTIMÉE

		Région		
	Ensemble	RMR Québec	RMR Montréal	Ailleurs
NOMBRE D'ENTREVUES	1202	200	401	601
EFFET DE PLAN	1,910	1,539	1,777	1,671
PROPORTION :				
99 % ou 1 %	±0,8 %	±1,7 %	±1,3 %	±1,0 %
95 % ou 5 %	±1,7 %	±3,7 %	±2,8 %	±2,3 %
90 % ou 10 %	±2,3 %	±5,2 %	±3,9 %	±3,1 %
80 % ou 20 %	±3,1 %	±6,9 %	±5,2 %	±4,1 %
70 % ou 30 %	±3,6 %	±7,9 %	±6,0 %	±4,7 %
60 % ou 40 %	±3,8 %	±8,4 %	±6,4 %	±5,1 %
50 % (MARGE MAXIMALE)	±3,9 %	±8,6 %	±6,5 %	±5,2 %

Annexe 2





Sondage auprès des ménages québécois sur
les perceptions et tendances en habitation

Société d'habitation du Québec (SHQ)

/*	
Légende	
texte	On utilise l'astérisque pour signaler un texte de question, un commentaire ou un choix de réponses non lu, qui apparaît à l'intervieweur lors de l'entrevue.
...	Indique l'endroit où les choix de réponses sont à lire dans le texte de la question.
/*texte*/	Le texte entouré par « /*...*/ » est une note explicative qui n'apparaît pas à l'intervieweur lors de l'entrevue.
NSP	Choix de réponses : Ne sait pas
NRP	Choix de réponses : Ne répond pas (refus)
NA	Choix de réponses : Non applicable (sans objet)
->, ->>	Signifie « Passez à la question »
->sortie	Valide avec l'intervieweur que le répondant n'est pas admissible, termine l'entrevue et la classe comme « inadmissible ».
->fin	Termine l'entrevue et la classe comme « Complétée »
1=, 1=	Lorsque tous les choix de réponses sont précédés de « 1= », il s'agit d'une question pouvant comporter plusieurs réponses (chaque choix est oui ou non).
1=, 2=, ...	Lorsque les choix de réponses sont précédés de « 1=..., 2=..., etc. », une seule réponse est possible à moins d'indications contraires (par exemple : « 3 mentions »).
Q_Sical, Q_INcal	Les questions commençant par « Q_SI... » ou par « Q_IN... » sont des questions filtres ou des directives techniques permettant de lire des informations de l'échantillon, de compléter automatiquement certaines questions, de faire un branchement complexe, etc. Une note explicative, placée avant la question filtre ou la directive technique, précise la fonction remplie par cette dernière.
*/	

/*Légende	
texte : Texte non lu, apparaît à l'interviewer; ... : Endroit de lecture des choix de réponses dans le texte de question; -> ou ->> : signifie : passez à la question...; 1=, 1= : Question à choix multiples; 1=, 2= : Une seule réponse, à moins d'indications contraires; /*texte*/ : commentaire n'apparaissant pas à l'interviewer*/	
/*QF15346v2p2SHQ(Logement).docx */	/*Page 1*/

Q_Bi * Bonjour, bonsoir, je suis... de la maison de recherche SOM.*Puis-je parler à M./Mme ... s'il vous plaît?

->>1ntro1

/*Introduction pour panel téléphonique*/

Q_1INTRO1 * Bonjour, bonsoir, je suis... de la maison de recherche SOM.*

 Puis-je parler à M./Mme ... s'il vous plaît?

 (Au besoin) Nous aimerions inviter cette personne, en tant que membre de notre panel téléphonique, à répondre à l'un de nos sondages téléphoniques.

 ((g Au besoin si changement d'interlocuteur)) Bonjour, bonsoir, je suis... de la maison de recherche SOM.

Vous avez accepté de participer à nos sondages téléphoniques en tant que membre de notre panel. Aujourd'hui, nous vous invitons à participer à une étude concernant vos préoccupations personnelles en matière d'habitation et de logement. Je tiens à vous assurer que nous n'avons rien à vendre. En tant que membre de notre panel, vous courez la chance de gagner 500 \$ à notre tirage mensuel.

Soyez assuré que toutes vos réponses resteront confidentielles, et jamais personne n'utilisera ces informations pour vous vendre quoi que ce soit.

Durée du sondage : 5 minutes.

2=*Continuer

/*SECTION 1 : RÉSIDENCE ACTUELLE*/

Q_1 Parmi les énoncés suivants, lequel correspond le mieux à votre situation actuelle? Vous êtes...

- 1=Propriétaire de votre résidence principale actuelle
- 2=Locataire d'un logement privé, mais avez déjà été propriétaire
- 3=Locataire d'un logement privé, et n'avez jamais été propriétaire
- 4=Colocataire dans un logement privé
- 5=Locataire d'un logement social ou subventionné (HLM, coopérative d'habitation, etc.) ((Fblue définition d'un logement social : logement pour lequel le locataire reçoit une aide financière))
- 6=Vous vivez chez un proche (parents, amis, etc.)
- 9=*NSP/NRP

/*Légende

texte : Texte non lu, apparaît à l'interviewer, ... Endroit de lecture des choix de réponses dans le texte de question; -> ou ->> : signifie passez à la question **1=, 1=** : Question à choix multiples; **1=, 2=** : Une seule réponse, à moins d'indications contraires. **/*texte*/** : commentaire n'apparaissant pas à l'interviewer/

/*QF15346v2p2SHQ(Logement).docx */

/*Page 2*/

Q_2 Dans quel type d'habitation résidez-vous actuellement?

- 1=Une maison unifamiliale détachée
- 2=Une maison de ville, en rangée ou un jumelé
- 3=Un condominium
- 4=Un immeuble locatif
- 5=Une résidence pour personnes âgées
- 90=*Autre
- 99=*NSP/NRP

Q_sical3 si q#1=1 et q#2=1,2->2.1
->>3

Q_2.1 S'agit-il d'une maison à revenus?

- 1=*Oui
- 2=*Non
- 9=*NSP/NRP

Q_3 Votre habitation actuelle est-elle située dans...?

- 1=Une zone urbaine, c'est-à-dire en ville ou au centre-ville (milieu où l'on trouve une forte concentration de population, où l'on retrouve des habitations, des commerces, des industries, des établissements scolaires, etc.)
- 2=Une zone semi-urbaine, c'est-à-dire en banlieue (milieu en périphérie des zones urbaines, principalement résidentiel bien que l'on y retrouve différents commerces de proximité, des écoles, etc.)
- 3=Une zone rurale, c'est-à-dire en campagne ou dans un village (milieu caractérisé par une faible densité de population et par des activités agricoles)
- 9=*NSP/NRP

/*SECTION 2 : RÉSIDENCE PROJETÉE*/

Q_5 Prévoyez-vous déménager éventuellement?

- 1=Oui, dans moins d'un an
- 2=Oui, d'ici 1 à 5 ans
- 3=Oui, d'ici 6 à 10 ans
- 4=Oui, dans plus de 10 ans
- 5=Non, je ne prévois pas changer de résidence ->10a
- 9=*NSP/NRP

/*Légende

texte : Texte non lu, apparaît à l'interviewer; ... : Endroit de lecture des choix de réponses dans le texte de question; -> ou ->> : signifie : passez à la question...; **1=, 1=** : Question à choix multiples; **1=, 2=** : Une seule réponse, à moins d'indications contraires; **/*texte*/** : commentaire n'apparaissant pas à l'interviewer/

/*QF15346v2p2SHQ(Logement).docx */

/*Page 3*/

- Q_6a Est-ce que les éléments suivants vous inciteraient à quitter votre résidence actuelle? *Veuillez répondre par oui ou non* *Choix multiples
- 1=Avoir accès à des soins et à des services adaptés à votre condition de santé (cliniques, hôpitaux, CLSC, etc.)
 - 2=Avoir accès à plus de services de proximité (épiceries, pharmacies, magasins, restaurants, écoles, etc.)
 - 3=Avoir un meilleur accès au transport en commun
 - 4=Diminuer vos frais de logement
 - 5=Avoir un meilleur environnement (le site, l'endroit)
 - 6=Avoir un logement d'une grandeur plus appropriée (plus grand/plus petit)
 - 7=Se rapprocher de la famille ou des proches
 - 8=Avoir un logement rénové ou plus récent
- Q_7 Lors de votre prochain déménagement, quel type d'habitation choisirez-vous?
- 1=Une maison unifamiliale détachée
 - 2=Une maison de ville, en rangée ou un jumelé
 - 3=Un condominium
 - 4=Un immeuble locatif
 - 5=Une résidence pour personnes âgées (publique ou privée)
 - 90=*Autre
 - 99=*NSP/NRP
- Q_8 Toujours lors de votre prochain déménagement, habitez-vous plutôt dans...?
- 1=Une zone urbaine, c'est-à-dire en ville ou au centre-ville (milieu où l'on trouve une forte concentration de population, où l'on retrouve des habitations, des commerces, des industries, des établissements scolaires, etc.)
 - 2=Une zone semi-urbaine, c'est-à-dire en banlieue (milieu en périphérie des zones urbaines, principalement résidentiel bien que l'on y retrouve différents commerces de proximité, des écoles, etc.)
 - 3=Une zone rurale, c'est-à-dire en campagne ou dans un village (milieu caractérisé par une faible densité de population et par des activités agricoles)
 - 4=*La localisation n'est pas importante
 - 9=*NSP/NRP
- Q_9 Toujours lors de votre prochain déménagement, serez-vous...?
- 1=Propriétaire
 - 2=Locataire
 - 9=*NSP/NRP

Légende

texte Texte non lu, apparaît à l'interviewer. ... Endroit de lecture des choix de réponses dans le texte de question; -> ou ->> signifie : passez à la question. 1=, 1= Question à choix multiples: 1=, 2= Une seule réponse. à moins d'indications contraires. /*texte*/ commentaire n'apportant pas à l'interviewer*/

/*QF15346v2p2SHQ(Logement).docx */

Page 47

/*SECTION3 : CRITÈRES DÉTERMINANTS EN MATIÈRE D'HABITATION*/

Q_10a

Parmi les critères suivants, lequel est le plus important pour vous dans le choix d'une résidence? *2 mentions sans répétitions, sortie=96,99

Sondez Et quel serait le deuxième critère le plus important?

- 1=Le prix/le coût du loyer
- 2=L'espace intérieur
- 3=La grandeur du terrain
- 4=La valeur de revente
- 5=L'efficacité énergétique
- 6=La qualité de l'entretien
- 7=La capacité du logement à répondre à des besoins futurs
- 96=*Aucun autre->11
- 99=*NSP/NRP->11

Q_11

De façon générale, sur une échelle de 1 à 10, où 1 signifie pas du tout satisfait et 10 tout à fait satisfait, quel est votre niveau de satisfaction générale à l'égard de votre résidence actuelle?

- 1=*1 (Pas du tout satisfait)
- 2=*2
- 3=*3
- 4=*4
- 5=*5
- 6=*6
- 7=*7
- 8=*8
- 9=*9
- 10=*10 (Tout à fait satisfait)
- 99=*NSP/NRP

/*Légende

texte : Texte non lu, apparaît à l'interviewer; ... : Endroit de lecture des choix de réponses dans le texte de question; -> ou ->> : signifie : passez à la question...; **1=, 1=** : Question à choix multiples; **1=, 2=** : Une seule réponse, à moins d'indications contraires; **/*texte*/** : commentaire n'apparaissant pas à l'interviewer*/

/*QF15346v2p2SHQ(Logement).docx */

/*Page 5*/

Q_12a

Maintenant, si on parle des critères de choix concernant ((G l'emplacement)) d'une résidence, lequel parmi les critères suivants est pour vous le plus important? *2 mentions sans répétitions, sortie=96,99

Sondez Et quel serait le deuxième critère le plus important pour vous dans le choix de ((G l'emplacement)) de votre résidence?

1=La proximité des services (épiceries, hôpitaux, écoles, garderies, etc.)

2=La proximité de votre lieu de travail

3=L'environnement (près des parcs, tranquillité, calme, etc.)

4=L'accès au transport en commun

5=L'accès à un stationnement

6=La qualité du voisinage

7=La sécurité de votre environnement

96=*Aucun autre->13

99=*NSP/NRP->13

Q_13

De façon générale, sur une échelle de 1 à 10, où 1 signifie pas du tout satisfait et 10 tout à fait satisfait, quel est votre niveau de satisfaction générale à l'égard de l'environnement dans lequel vous habitez, c'est-à-dire votre quartier, votre entourage, etc.?

1=*1 (Pas du tout satisfait)

2=*2

3=*3

4=*4

5=*5

6=*6

7=*7

8=*8

9=*9

10=*10 (Tout à fait satisfait)

99=*NSP/NRP

*/*Légende:*

texte : Texte non lu, apparaît à l'interviewer. ... Endroit de lecture des choix de réponses dans le texte de question; -> ou ->> signifie : passez à la question. 1=, 1= Question à choix multiples. 1=, 2= : Une seule réponse, à moins d'indications contraires: */*texte** : commentaire n'apparaissant pas à l'interviewer!

*/*QF15346v2p2SHQ(Logement).docx */*

*/*Page 6*:*

/*SECTION 4 : PART DU REVENU CONSACRÉE À L'HABITATION*/

Q_14 Au meilleur de votre connaissance, quel pourcentage du revenu de votre ménage est consacré chaque mois à votre habitation, incluant les frais de l'hypothèque ou du loyer, les taxes, les assurances, le chauffage et l'entretien général de votre habitation?

- 1=Moins de 20 %
- 2=Entre 20 % et 29 %
- 3=Entre 30 % et 39 %
- 4=Entre 40 % et 49 %
- 5=50 % ou plus
- 9=*NSP/NRP

Q_15 Après avoir payé tous vos frais mensuels d'habitation (hypothèque, loyer, taxes, entretien, etc.), les revenus qui vous restent vous permettent-ils de subvenir aux autres besoins de votre ménage? Veuillez utiliser une échelle de 1 à 10, où 1 signifie pas du tout et 10 entièrement.

- 1=*1 (Pas du tout)
- 2=*2
- 3=*3
- 4=*4
- 5=*5
- 6=*6
- 7=*7
- 8=*8
- 9=*9
- 10=*10 (Entièrement)
- 99=*NSP/NRP

/*Légende

texte : Texte non lu, apparaît à l'interviewer; ... : Endroit de lecture des choix de réponses dans le texte de question; -> ou ->> : signifie : passez à la question...; **1=, 1=** : Question à choix multiples; **1=, 2=** : Une seule réponse, à moins d'indications contraires; **/*texte*** : commentaire n'apparaissant pas à l'interviewer*/

/*QF15346v2p2SHQ(Logement).docx */

/*Page 7*/

/*SECTION 6 : DÉFIS EN HABITATION*/

Q_17a

D'accéder à la propriété résidentielle

1=*1 (Très difficile)

$$2=^*2$$
$$3 =^* 3$$
$$4 = {}^*4$$
$$5 = {}^*5$$
$$6 = {}^*6$$
$$7 = {}^*7$$
$$8 =^* 8$$
$$9 = {}^*9$$

10=*10 (Très facile)

99=*NSP/NRP

Q 17b

Q 17c

Q 18a

Sondez Et quel serait le deuxième principal défi en matière d'habitation au Québec, selon vous?

*rotation

1=Le vieillissement de la population et ses impacts (besoin de logement adapté, aide à la personne, etc.)

6=La capacité financière des ménages à se loger

8=La survie des villages et des petites municipalités

9=L'efficacité énergétique et le développement durable

10=La préservation du patrimoine des bâtiments (immeubles existants, cachet historique)

96=*Aucun autre->txt19

99=*NSP/NRP->txt19

Leonard

texte. Texte non lu, apparaît à l'interviewer ... Endroit de lecture des choix de réponses dans le texte de question; -> ou ->> : signifie "passez à la question 1=, 1= : Question à choix multiples: 1=, 2= : Une seule réponse, à moins d'indications contraires; /*texte*/ : commentaire n'apparaissant pas à l'interviewer!

/*QF15346v2p2SHQ(Logement).docx */

Page 87

/*SECTION 7 : RÔLE DE L'ÉTAT EN MATIÈRE D'HABITATION*/

Q_txt19 Dans quelle mesure êtes-vous d'accord pour que le gouvernement réalise les actions suivantes pour répondre aux différents défis en habitation? Veuillez utiliser une échelle de 1 à 10, où 1 signifie tout à fait en désaccord et 10 tout à fait d'accord.

2=*continuer

Q_inrot19 rotation=q#19a,q#19b, q#19c, q#19d, q#19e,q#19f (apres=q#20)

Q_19a Dans quelle mesure êtes-vous d'accord pour que le gouvernement réalise les actions suivantes pour répondre aux différents défis en habitation? Veuillez utiliser une échelle de 1 à 10, où 1 signifie tout à fait en désaccord et 10 tout à fait d'accord.

Financer la construction de logements locatifs à coûts abordables

- 1=*1 (Tout à fait en désaccord)
- 2=*2
- 3=*3
- 4=*4
- 5=*5
- 6=*6
- 7=*7
- 8=*8
- 9=*9
- 10=*10 (Tout à fait d'accord)
- 99=*NSP/NRP

Q_19b Soutenir financièrement les ménages à faible revenu pour se loger (aide gouvernementale pour le paiement du loyer)

Q_19c Faciliter l'accession à la propriété pour les premiers acheteurs

Q_19d Financer les propriétaires immobiliers pour qu'ils adaptent certains de leurs logements pour des clientèles particulières, comme les personnes en perte d'autonomie, les personnes handicapées, les personnes âgées, etc.

Q_19e Soutenir les ménages dont la résidence est touchée par un sinistre ou une catastrophe naturelle

Q_19f Soutenir financièrement les ménages à faible revenu à rénover ou à adapter leur résidence pour la rendre plus sécuritaire ou salubre (moisissure, électricité, fondation)

/*Légende

texte : Texte non lu, apparaît à l'interviewer; ... : Endroit de lecture des choix de réponses dans le texte de question; -> ou ->> : signifie : passez à la question...; **1=, 1=** : Question à choix multiples; **1=, 2=** : Une seule réponse, à moins d'indications contraires; **/*texte*/** : commentaire n'apparaissant pas à l'interviewer*/

Q_22c

Toujours avec une échelle de 1 à 10, où 1 signifie pas du tout important et 10 très important, dans quelle mesure l'aspect social de l'habitation est-il important pour vous? Par aspect social, on entend par exemple l'entraide, le logement social pour les plus démunis, etc.

1=*1 (Pas du tout important)

2=*2

3=*3

4=*4

5=*5

6=*6

7=*7

8=*8

9=*9

10=*10 (Très important)

99=*NSP/NRP

/*SECTION 9 : QUESTIONS SOCIODÉMOGRAPHIQUES*/

Q_23

Nous terminons avec quelques questions d'ordre général, mais avant, je tiens à vous remercier du temps que vous m'avez consacré jusqu'à maintenant, votre collaboration est très appréciée. À quel groupe d'âge appartenez-vous?

1=18 à 24 ans

2=25 à 34 ans

3=35 à 44 ans

4=45 à 54 ans

5=55 à 64 ans

6=65 à 74 ans

7=75 ans ou plus

9=*NSP/NRP

Q_25

Quelle est votre situation maritale actuelle?

1=En couple sans enfant

2=En couple avec enfant->26

3=Seul sans enfant

4=Seul avec enfant->26

90=*Autre

99=*NSP/NRP

->>29

/*Légende

texte : Texte non lu, apparaît à l'interviewer; ... : Endroit de lecture des choix de réponses dans le texte de question; -> ou ->> : signifie : passez à la question...; **1=, 1=** : Question à choix multiples; **1=, 2=** : Une seule réponse, à moins d'indications contraires; **/*texte*/** : commentaire n'apparaissant pas à l'interviewer*/

/*QF15346v2p2SHQ(Logement).docx */

/*Page 11*/

Q_26 Combien d'enfants de moins de 18 ans habitent avec vous?

99 :NSP/NRP

—

Q_29 Êtes-vous né...?

- 1=Au Québec->31
- 2=Ailleurs au Canada
- 3=Ailleurs dans le monde
- 9=*NSP/NRP->31

Q_30 Depuis combien de temps vivez-vous au Québec?

- 1=Moins d'un an
- 2=De 1 à 3 ans
- 3=De 4 à 5 ans
- 4=De 6 à 10 ans
- 5=Plus de 10 ans
- 9=*NSP/NRP

Q_31 Dans votre résidence, y a-t-il une personne ayant besoin de services spécialisés dans son quotidien (que ce soit pour des problèmes physiques, des problèmes de santé ou d'éducation, etc.)?

- 1=*Oui
- 2=*Non
- 9=*NSP/NRP

->>fin

Q_FIN Merci de votre collaboration!

***informations

Projet=SHQTEND2
Fichier=FSHQTEND2
Reseau=serveur1:P15346V2
Pages=pmfrancois:users:fletourneau\documents\P15346V2\FSHQTEND2
Stats=mforget

Legende

texte : Texte non lu, apparaît à l'interviewer. ... Endroit de lecture des choix de réponses car le texte de question: -> ou ->> signifie "passez à la question" **1=, 1=** : Question à choix multiples. **1=, 2=** : Une seule réponse. à moins d'indications contraires. **/*texte*/** : commentaire d'information sans être l'interviewer!!

/*QF15346v2p2SHQ(Logement).docx */

Page 12

QUESTION 8

NOMBRE TOTAL D'AVIS, JURIDIQUES ET AUTRES, COMMANDÉS EN 2015-2016 PAR LE MINISTÈRE OU LE CABINET DU MINISTRE, AINSI QUE PAR CHAQUE ORGANISME QUI EN RELÈVE. FOURNIR LA LISTE COMPLÈTE EN INDIQUANT LES COÛTS, LE SUJET, LE NOM DE L'ORGANISME OU DE LA PERSONNE QUI A RÉALISÉ L'AVIS ET LA DATE DE RÉCEPTION.

Les avis juridiques sont protégés par le secret professionnel. Seules les informations qui ont fait l'objet d'une renonciation au secret professionnel peuvent être divulguées.

Aucune renonciation n'a été faite en 2015-2016.

QUESTION 9

LISTE DE TOUS LES FRAIS DE TRADUCTION ET DES DOCUMENTS TRADUITS POUR LE MINISTÈRE ET CHACUN DE SES ORGANISMES EN 2015-2016. FOURNIR LA LISTE DES CONTRATS OCTROYÉS, LE NOM DES FIRMES RETENUES ET LES COÛTS.

Firme	Objet du contrat	Coûts en 2015-2016
Un Mot d'Excellence inc.	Services professionnels de traduction en différentes langues (français, anglais, inuktitut, etc.) des documents de la SHQ tels que : guides, textes, lettres, dépliants, formulaires et messages.	2 730,62 \$

Données pour la période du 1^{er} avril 2015 au 29 février 2016.

QUESTION 10

LISTE ET DÉTAIL DE TOUS LES MANDATS DONNÉS À LA SOCIÉTÉ IMMOBILIÈRE DU QUÉBEC PAR LE MINISTÈRE ET PAR CHAQUE ORGANISME QUI EN RELÈVE POUR LA LOCATION, L’ACHAT, LA RÉNOVATION, LA DÉCORATION ET AUTRES TRAVAUX RÉALISÉS EN 2015-2016.

Voir les réponses aux questions 17 et 18 des renseignements généraux.

QUESTION 11

POUR LE MINISTÈRE ET CHACUN DES ORGANISMES QUI EN RELÈVENT, INDIQUER POUR 2015-2016 :

- A) LA LISTE DE TOUS LES CONCOURS ET TIRAGES RÉALISÉS;**
- B) LES PRIX REMIS AUX GAGNANTS DES CONCOURS ET DES TIRAGES, AINSI QUE LA VALEUR DE CES PRIX;**
- C) L'OBJECTIF VISÉ PAR LA TENUE DE CHACUN DES CONCOURS;**
- D) LA LISTE DES CONCOURS QUI ONT PRIS FIN.**

Aucun concours n'a été mis en place dans l'année 2015-2016 par la Société d'habitation du Québec.

QUESTION 12

POUR LE MINISTÈRE ET CHACUN DES ORGANISMES QUI EN RELÈVENT, CONCERNANT LES CAMPAGNES DE PUBLICITÉ ET DE SENSIBILISATION, FOURNIR POUR 2015-2016 ET LES PRÉVISIONS POUR 2016-2017 :

- **LE NOM DE TOUTES LES CAMPAGNES;**
- **LES COÛTS DE CES CAMPAGNES;**
- **LE NOM DE LA FIRME OU DU PROFESSIONNEL RETENU POUR LA RÉALISER;**
- **LES DATES DE DIFFUSION DE LA CAMPAGNE;**
- **LES OBJECTIFS VISÉS PAR CHAQUE CAMPAGNE.**

Aucune campagne de publicité ou de sensibilisation n'a été faite par la Société d'habitation du Québec pendant la période visée.

QUESTION 13

POUR LE MINISTÈRE ET CHACUN DES ORGANISMES QUI EN RELÈVENT, LA LISTE DES PROGRAMMES DE FINANCEMENT OU DE SUBVENTIONS, LE MONTANT GLOBAL ATTITRÉ AU PROGRAMME, LA DIRECTION DU MINISTÈRE OU L'ORGANISME QUI EN A LA GESTION, EN INDIQUANT POUR CHACUN, POUR 2015-2016 :

A) LE NOM ET LA NATURE DES PROJETS QUI ONT OBTENU UN FINANCEMENT OU UNE SUBVENTION;

B) LE NOM DU OU DES ORGANISMES BÉNÉFICIAIRES;

C) LE MONTANT QUI LEUR A ÉTÉ ACCORDÉ.

FOURNIR ÉGALEMENT LA LISTE DES PROJETS QUI ONT ÉTÉ REJETÉS POUR CHAQUE PROGRAMME.

Programmes	Détails	Subventions 2015-2016
Habitation à loyer modique (HLM)	<p>A) Ce programme n'octroie pas de subventions à des projets. Il finance le déficit d'exploitation des organismes offrant des habitations à loyer modique.</p> <p>B) Parmi les organismes soutenus au déficit d'exploitation dans le cadre de ce programme, on retrouve 538 offices d'habitation, 265 organismes à but non lucratif d'habitation, 82 coopératives d'habitation, 3 organismes inuits et 2 autochtones.</p> <p>C) L'annexe 1 présente pour chaque catégorie d'organismes le montant total alloué en 2015.</p>	450,14 M\$
AccèsLogis Québec (ACL)	<p>Ce programme soutient les projets de construction de logements abordables dans les milieux.</p> <p>A) et B) L'annexe 2.1 énumère les projets livrés en 2015-2016. L'annexe 2.2 présente les projets dont les engagements définitifs ont été confirmés et sont en cours de réalisation.</p> <p>Aucun projet soumis rejeté en 2015-2016.</p>	115,07 M\$
Logement abordable Québec (LAQ)	<p>Ce programme est inactif sauf pour les projets engagés dans les budgets antérieurs. Il soutient les municipalités dans la réalisation de logements locatifs privés, destinés à des ménages à revenu moyen, par le biais de la construction neuve ou par le recyclage d'un bâtiment n'ayant pas de vocation résidentielle.</p> <p>A et B) Trois dossiers pour un projet approuvé en 2007 a été finalisé aux Îles-de-la-Madeleine en 2015.</p> <p>C) Le montant de la subvention s'élève à 63 600 \$.</p>	0,06 M\$
Allocation-Logement (PAL)	<p>Ce programme offre un soutien financier au paiement du loyer pour les ménages à faible revenu.</p> <p>B) Voir note¹.</p>	75,87 M\$
Programme provisoire de soutien aux organismes d'habitation (PPSOH)	<p>Ce programme temporaire s'adresse à des organismes dont la convention les liant à la Société canadienne d'hypothèques et de logement a pris fin à compter du 31 mars 2015 et avant le 31 mars 2017 et qui ont octroyé de l'aide assujettie au contrôle du revenu à certains ménages au cours de l'année précédant la demande.</p>	0,2 M\$

¹ Ce programme de la Société d'habitation du Québec s'adresse à des ménages. En vertu de la Loi sur l'accès aux documents des organismes publics et sur la protection des renseignements personnels, les informations concernant ces ménages ne peuvent être transmises.

	<p>B) et C) Une seule demande de financement a été approuvée en 2015-2016, soit celle de la Coopérative d'habitation Village Cloverdale pour un montant de 195 114 \$.</p> <p>L'annexe 3 dresse la liste des organismes dont la demande s'est avérée non admissible aux normes du programme.</p>	
Supplément au loyer (PSL)	<p>Ce programme offre aux ménages à faible revenu, un soutien financier au paiement du loyer similaire au programme d'habitation à loyer modique dans le parc de logements privés, coopératifs ou communautaires.</p> <p>B) Voir note¹.</p>	104,18 M\$
Adaptation de domicile (PAD) (volet adaptation seulement)	<p>Ce programme offre un soutien financier pour l'adaptation d'un logement aux besoins d'une personne handicapée.</p> <p>B) Voir note¹.</p>	17,06 M\$
RénoRégion (PRR)	<p>Ce programme offre un soutien financier aux propriétaires-occupants, à revenu faible ou modeste, en milieu rural afin d'exécuter des travaux pour corriger les défauts majeurs que présente leur résidence</p> <p>B) Voir note¹.</p>	0,77 M\$
Programme favorisant l'accession à la propriété et à la rénovation résidentielle dans la région de Kativik	<p>Ce programme offre un soutien financier à un propriétaire privé pour acheter ou construire un logement, ou à un organisme à but non lucratif ou une coopérative pour réaliser des logements destinés aux familles ou à une clientèle aux prises avec une situation particulière.</p> <p>B) Voir note¹.</p>	0,74 M\$
Programme spécial de rénovations de maisons de la communauté algonquienne de Kitcisakik	<p>Ce programme offre un soutien financier pour la rénovation et l'agrandissement de maisons situées à Kitcisakik.</p> <p>B) Voir note¹.</p>	0,2 M\$
Programme d'aide aux organismes communautaires en habitation (PAOC)	<p>Ce programme offre un soutien financier aux organismes communautaires en habitation dans deux volets : soutien à la mission globale et réalisation de projets ponctuels (incluant une entente de services).</p> <p>A) B) et C) L'annexe 4.1 présente la liste des organismes soutenus à la mission globale et le montant accordé. L'annexe 4.2 énumère les organismes ayant obtenu une subvention pour la réalisation d'un projet ponctuel ainsi que le montant accordé. L'annexe 4.3 présente l'organisme ayant obtenu une subvention pour une entente de service.</p> <p>L'annexe 4.4 présente, pour chacun des volets de ce programme, la liste des organismes dont la demande de subvention n'était pas admissible en vertu des normes du programme ou n'a pas été retenue par le comité de sélection.</p>	1,44 M\$
Programme d'appui au développement de l'industrie de l'habitation (PADIHQ)	<p>Ce programme offre un soutien financier aux organismes et entreprises pour la réalisation de projets favorisant la concertation et la promotion de l'industrie québécoise de l'habitation.</p> <p>A) B) et C) L'annexe 5.1 présente la liste des organismes soutenus en 2015-2016 ainsi que le montant accordé.</p> <p>L'annexe 5.2 présente la liste des organismes dont la demande de subvention n'a pas été retenue.</p>	0,46 M\$

¹ Ce programme de la Société d'habitation du Québec s'adresse à des ménages. En vertu de la Loi sur l'accès aux documents des organismes publics et sur la protection des renseignements personnels, les informations concernant ces ménages ne peuvent être transmises.

ANNEXE 1

Habitations à loyer modique

Volets et catégories d'organisme	Nombre de logements	Financement au déficit d'exploitation (sans les travaux de remplacement, d'amélioration et de modernisation – RAM)			
		Municipal	Fédéral	Provincial	Total
1 - Volet Régulier					
Office d'habitation	62 505	29 466 094 \$	130 916 703 \$	145 873 799 \$	306 256 596 \$
Organisme sans but lucratif	101		283 588 \$	418 735 \$	702 323 \$
SHQ, prêteur hypothécaire	276				
2 - Volet Coop et OBNL					
Coopérative d'habitation	1 362		10 877 846 \$	3 625 949 \$	14 503 794 \$
Office d'habitation	303		1 778 219 \$	592 740 \$	2 370 958 \$
Organisme sans but lucratif	4 533		18 341 801 \$	6 113 934 \$	24 455 735 \$
3 - Volet Autochtones hors réserves					
Organismes. autochtone hors réserves	1 906		10 946 903 \$	3 692 405 \$	14 639 307 \$
4 - Volet Inuit					
Inuits au nord 55 ^e parallèle	58		309 735 \$	340 213 \$	649 948 \$
Office d'habitation	3 022		32 286 228 \$	54 275 183 \$	86 561 411 \$

ANNEXE 2.1

Accèslogis Québec – Projets livrés en 2015-2016
(en date du 29 février 2016)

Projet	Organisme (nom abrégé)	Nbre de logements	Subvention SHQ-SCHL (\$)
591	OMH de Trois-Rivières	27	2 001 182
615	Hab. Premier Jalon de Ste-Rita	4	247 700
660	OMH de Carleton-Saint-Omer	48	3 424 656
692	Hab. Pat. St-François-Riv.-Sud	6	361 230
713	OMH de Lévis	21	1 708 350
719	Coop. sol. Hab. Nouveaux espaces	83	5 881 700
730	Parallèle Habitation sociale	102	5 574 841
735	Manoir de la Rivière Dufresne	16	1 219 604
736	Espace Méliot	18	1 345 800
746	Rés. d'Ailleboust Ste-Mélanie	20	1 286 550
759	Rés. Le Tremplin	16	1 090 999
763	Coop. Hab. Rive Gauche	49	2 462 250
783	Coop. Hab. Fontaine Lac-Mégantic	12	757 650
3068	OMH de Québec	40	2 917 650
3099	Maison l'Hirondelle	117	8 382 600
5366	Hab. pop. de Parc Extension	21	1 592 100
5374	Coop. Hab. frat. Micheloise	35	2 395 894
5385	Habitations Loggia-Pélican	179	11 925 173
5396	Chambreclerc	32	2 436 480
5407	Association entraide Chainons	33	2 591 906
5408	Habitations Paradoxe (Les)	12	788 400
5412	Coop. solidarité la Familiale	20	1 528 230
5420	Coop. Hab. Courant Quartier	57	4 362 084
5426	PAS de la rue(Le)	8	583 200
5427	Communauté Nazareth Inc.	30	1 696 500
5434	Un toit en ville	22	1 610 340
5451	Maison le Parcours	28	1 507 800
5459	Avenue héberg. communautaire	26	1 546 900
7008	Mon Chez-Nous Incorporée	30	2 095 059
7012	Mimosa du Quartier (Le)	21	1 683 080

ANNEXE 2.2

**ACCÈSLOGIS QUÉBEC – PROJETS DONT LES ENGAGEMENTS ONT ÉTÉ CONFIRMÉS
(engagements définitifs et logements non livrés en date du 29 février 2016)**

Projet	Organisme (nom abrégé)	Nbre de logements	Subvention SHQ-SCHL (\$)
588	Hab. Stephen Jake Beaven	24	1 858 170
604	OMH de Gaspé	62	4 792 400
606	Maison Lyse-Beauchamp	29	1 872 368
633	OMH de Havre-Saint-Pierre	20	3 514 569
637	Hab. Trilogis Saint-Constant	44	2 673 150
638	Ass. Jeannoise Intég. sociale	10	627 396
683	Coop.Hab. Ecluse	8	409 500
686	OMH de Rouyn-Noranda	25	2 075 688
688	Corp. D�v. Log.Ain�s Sept-Iles	60	4 870 200
696	Hab. Comm. Longueuil	91	6 320 950
707	Cit� les Trois R	65	4 514 940
710	Coop. Solidarit� Bois Ellen	166	13 427 300
722	Coop. de sol. l'Autre-Toit	24	1 447 600
731	Centre Aide Pr�v. Jeunesse	4	291 600
732	Habitations Paul Pratt	109	8 478 600
738	Coop. Sol. Havre Petit Village	100	6 512 400
747	D�fis-logis Lanaudi�re	12	784 150
750	Manoir Saint-Antoine	30	1 983 000
755	Sous le Toit de l'�chelon	30	2 072 248
768	Coop. Sol. Hab. Seigneurie	80	5 837 865
788	Han-Logement	12	841 620
795	Coop. Hab. D�sormeaux	24	1 382 500
806	Coop. Sol. Hab. Le Mieux-Vivre	89	6 079 700
811	Corp. Habitation Littoral	24	1 517 104
3077	Milieu de vie TCC	30	2 321 241
3090	Soci�t� Action-Chambres Qc	28	1 855 259
3100	Toit en r�serve de Qu�bec Inc.	59	5 074 462
3101	Coop. Hab. Le Contemporain	44	2 980 700
3102	Toit en r�serve de Qu�bec Inc.	37	2 464 450
3104	Le Havre des Cheminots	109	7 442 600
3105	R�sidences populaires Qu�bec	39	2 715 950
3106	R�sidences populaires Qu�bec	45	2 989 500
3107	Immeubles H.S.F.	45	2 698 000
3111	Soci�t� Action-Chambres Qc	13	858 650
5277	Coop. Hab. Chalutier Pointe	42	3 185 250
5359	Coop. Hab. Bassins Havre	182	16 002 340
5373	Coop. Hab. Sages Verdun	46	3 222 478
5382	Coop.Hab. Griffin	86	5 465 626
5386	Coop.Hab. Petits et Grands	46	3 589 420
5401	Mon toit Mon cartier	14	1 313 441
5404	Coop. de sol. Fusion verte	101	7 516 624
5405	Coop. Hab. La Scala	18	954 200
5410	Utopie Cr�atrice	8	580 800
5421	Coop. Fleur de l'�le	44	3 420 305
5430	Projets Autochtones du Qu�bec	18	1 324 296
5431	Habitations comm. Portage II	30	1 905 300
5432	Maison grise de Montr�al	5	548 100
5438	Coop.Hab. Village Cloverdale	100	6 560 400
5439	Coop. Hab. l'�gali-Terre	24	1 562 300
5443	Habitations communautaires NDG	40	2 559 900
5457	Action-R�insertion	26	1 491 000
5460	Habitations communautaires NDG	51	2 956 000
5464	Coop. de sol. Fusion verte	146	8 208 027
5475	Hab. Terrasse St-Michel	17	1 101 300
5477	Hab. comm. C�te-des-Neiges	38	2 056 350
5478	Coop.Hab. Village Cloverdale	68	4 599 152
5483	Havico MN	24	1 474 800
7021	Hab. Outaouais M�tropolitain	4	367 212
7022	Mon Chez-Nous Incorpor�e	29	1 188 776
7026	Hab. Outaouais M�tropolitain	30	1 974 050

ANNEXE 3

Programme provisoire de soutien aux organismes d'habitation (PPSOH)
Liste des organismes dont la demande a été jugée non admissible en 2015-2016
(en date du 29 février 2016)

Organismes
Immeuble populaire de Québec inc.
Habitations de la Montagne
Terrasse Soleil
Les Habitations Lovival

ANNEXE 4.1

Programme d'aide aux organismes communautaires (PAOC)
Volet soutien à la mission globale

Organismes admissibles	Résultats 2015-2016
Regroupements	
Association des groupes de ressources techniques	39 825,00 \$
Confédération québécoise des coopératives d'habitation	46 462,50 \$
Réseau québécois des OSBL d'habitation	46 462,50 \$
Fédérations de coopératives d'habitation	
Fédération des coopératives d'habitation intermunicipale du Montréal métropolitain*	25 723,40 \$
Fédération des coopératives d'habitation montréalaises	25 723,40 \$
Fédération des coopératives d'habitation de Québec, Chaudière-Appalaches*	25 723,40 \$
Fédération des coopératives d'habitation du Royaume du Saguenay-Lac-St-Jean	25 723,40 \$
Fédération des coopératives d'habitation de l'Estrie	25 723,40 \$
Fédération des coopératives d'habitation de la Mauricie et du Centre-du-Québec	25 723,40 \$
Fédérations d'OSBL d'habitation	
Fédération des OSBL d'habitation de Montréal	19 292,10 \$
Fédération régionale des organismes sans but lucratif d'habitation Saguenay-Lac-Saint-Jean, Chibougamau-Chapais, Côte-Nord	19 292,10 \$
Regroupement des OSBL d'habitation et d'hébergement avec soutien communautaire de l'Outaouais	19 292,10 \$
Fédération régionale des OSBL d'habitation de la Montérégie (FROHM)	19 292,10 \$
Fédération de Laval, Laurentides et Lanaudière des OSBL d'habitation	19 292,10 \$
Fédération des OSBL d'habitation de la Mauricie et du Centre-du-Québec	19 292,10 \$
Fédération des OSBL d'habitation du Bas Saint-Laurent, de la Gaspésie et des Îles	19 292,10 \$
Autres organismes	
BAIL Mauricie	38 000,00 \$
Les Habitations partagées de l'Outaouais	25 000,00 \$
Le Service les Habitations partagées du Saguenay	38 000,00 \$
Association d'informations en logements et immeubles adaptés (AILIA)	38 000,00 \$
Groupes de ressources techniques	
Action-habitation de Québec	27 178,35 \$
Atelier habitation de Montréal*	20 851,45 \$
Groupe CDH Montréal*	29 831,55 \$
Cité des bâtisseurs	54 645,20 \$
GALOP Lanaudière	35 218,55 \$
Groupe alternative logement (St-Jean)	37 250,54 \$
Groupe d'animation pop. en habitation GAPH (St-Hyacinthe)	32 532,60 \$
GRT Bâtir son quartier*	41 160,00 \$
GRT région Beauce-Appalaches inc.	32 488,35 \$
GRT BRICH inc	26 284,50 \$
GRT Habitation pop. Saguenay-Lac-St-Jean	13 275,00 \$
GRT Habitation Lévy*	19 423,10 \$
GRT du Sud-Ouest	37 077,07 \$
GRT en habitation Sorel	43 304,80 \$
Groupe ressource en logements collectifs Gaspésie, Îles-de-la- Madeleine	50 263,55 \$
Loge-action Outaouais	22 125,00 \$
Réseau 2000+	26 284,50 \$
Habitation populaire de la Côte du Sud	31 853,80 \$
Habitations populaires de l'Est inc.	58 029,45 \$
GRT de l'Abitibi-Témiscamingue-Ungava	42 214,50 \$
Regroupement des organismes du Montréal ethnique pour le logement	15 664,50 \$
Société de services d'aide aux coopératives - SOSACO	27 178,35 \$
GRT des deux rives	7 952,60 \$
GRT Entraide Habitat Estrie	7 952,60 \$

ANNEXE 4.2

Programme d'aide aux organismes communautaires (PAOC)
Volet projets ponctuels

Organismes admissibles	Titre du projet	Résultats 2015-2016
Association coopérative d'économie familiale Appalaches-Beauce-Etchemin	Mobiliser pour une prise en charge de l'habitation par le milieu	7 000 \$
Association coopérative d'économie familiale de l'île Jésus	Colloque 2016 sur le logement social	7 000 \$
Association coopérative d'économie familiale Lévis-Lauzon	L'insalubrité, analyse de situations et recommandations pour le territoire de l'ACEF	9 100 \$
Bureau de consultation Jeunesse inc.	Phase 3 : Le développement de l'autonomie à travers l'expérience du logement : une boîte à outils.	15 000 \$
	Phase 2 : Le développement de l'autonomie à travers l'expérience du logement : profils des jeunes en instabilité résidentielle.	10 000 \$
	Phase 1 : Le développement de l'autonomie à travers l'expérience du logement : pour la complémentarité des ressources.	7 000 \$
Centre aide et prévention jeunesse	Ambassadeur en développement durable	14 355 \$
Comité du logement du Plateau Mont-Royal inc.	Le phénomène de Airbnb : Eldorado ou désastre pour les locataires	8 955 \$
Comité logement Rive-Sud	Forum de consultation, chambres et petits logements dans le Roussillon? Pouvoir se logement autrement !	7 000 \$
Fédération des coopératives d'habitation intermunicipale du Montréal métropolitain (FÉCHIMM)	Recherche sur l'impact et les améliorations possibles des outils de gestion de l'accessibilité universelle	10 000 \$
Groupe de ressources techniques en habitation de la région de Sorel	Banques de logements qualifiés et liste unifiée de requérants	15 000 \$
Réseau d'aide aux personnes seules et itinérantes de Montréal (RAPSIM)	Le logement social, une réponse à la rue : Acquis et défis	7 000 \$

ANNEXE 4.3

Programme d'aide aux organismes communautaires (PAOC)
Ententes de services

Organisme admissible	Titre du projet	Résultats 2015-2016
Regroupement des organismes du Montréal ethnique pour le logement (ROMEL)	Cette entente vise à mettre sur pied un guide de bonnes pratiques dans les relations entre les propriétaires et les locataires d'origine immigrante ainsi qu'à offrir des séances d'information à cet égard.	19 223 \$

ANNEXE 4.4

Programme d'aide aux organismes communautaires (PAOC)
Liste des organismes et projets en 2015-2016 dont la demande de subvention n'a pas été retenue

Soutien à la mission globale
GRT - Rohsco
Fédération régionale des OSBL d'habitation de Québec-Chaudières-Appalaches
Architectes de l'urgence
Habitations communautaires de Longueuil
Le Tremplin 16-30
CAP Jem
Maison de Job
Maison de Sophia
L'appart à moi
Association des personnes handicapées de la MRC de Coaticook
Comité Logemen'mêle
La Chrysalide, Maison d'hébergement communautaire en santé mentale
L'Alliance des maisons d'hébergement de 2e étape pour femmes et enfants victimes de violence conjugale

Projets ponctuels	
Nom organisme	Titre du projet
Archipel d'entraide	Une chambre pour tous
CDEC Québec	Innovation Habitation 2016
Centre d'appui aux communautés immigrantes (CACI)	Vivre ensemble, être un citoyen actif et intégré, c'est possible!
Centre Femmes aux 3A de Québec inc.	Entre 2 toits
Centre Sino-Québec	Les séances d'information sur le logement et l'habitation au Québec
Comité logement de Beauharnois	Étude et analyse de l'état de logements de la municipalité de Beauharnois
Comité Logemen'mêle	Solution pour le logement
Concertation Sain-Léonard	Ensemble ça déménage
Conseil communautaire Notre-Dame-de-Grâce	Service mobile d'aide aux locataires vulnérables de NDG
Corporation de développement communautaire de la MRC de Bécancour	Portrait de l'état du logement dans la MRC de Bécancour
Maison l'Entre'Amis	Entre'Amis
Mères avec Pouvoir (MAP) Montréal	Événement Co-Construction d'un portrait d'impact de l'intervention sociocommunautaire
Mères avec Pouvoir (MAP) Montréal	Base de données des organismes d'intervention sociocommunautaire
Regroupement des assistées sociales et assistés sociaux du Témiscouata	Un changement pour la dignité

ANNEXE 5.1

Programme d'appui au développement de l'industrie de l'habitation (PADIQH)

Organismes	Nom du projet	Engagements 2015-2016
Université Laval — Faculté des sciences et génie	Subvention de fonctionnement / 5 ans	25 000,00 \$
Bernard Mercier Drouin, architectes	Cité Verte — Services professionnels	29 750,50 \$
Université Laval — Faculté de foresterie, de géographie et de géomatique	Subvention de fonctionnement / 5 ans	25 000,00 \$
Université Laval — Chaire industrielle sur la construction écoresponsable en bois (CIRCERB)	Cité Verte — Analyse de la performance énergétique, Phase 2	35 000,00 \$
Université Laval — École d'architecture	Projet « Habiter le Nord québécois : Mobiliser, comprendre, imaginer »	25 000,00 \$
Groupe Agéco	Projet Pointe-aux-Lièvres (6 étages en bois) / Empreinte carbone	30 000,00 \$
Écohabitation	Étude d'audit énergétique de quatre types de bâtiments d'habitations à loyer modique	32 860,00 \$
École de technologie supérieure (ÉTS)	Analyse d'opportunités du BIM	35 000,00 \$
Écohabitation	10 fiches techniques : Principes et application pour l'habitation écologique	26 500,00 \$
CoArchitecture	Réalisation d'un bâtiment démonstrateur préfabriqué en SIPS à ossature légère	29 000,00 \$
Bureau de promotion des produits du bois du Québec (QWEB)	Projets structurants d'appui à l'exportation de maisons et de composants usinés	171 440,00 \$

1. Cette entreprise a reçu des subventions pour 9 projets, ce qui porte le total des interventions à 19 pour ce programme.

ANNEXE 5.2

Programme d'appui au développement de l'industrie de l'habitation (PADIQH)
Liste des organismes et projets en 2015-2016 dont la demande de subvention n'a pas été retenue

Nom organisme	Titre du projet
Écobâtiment	Amélioration de 10 coopératives d'habitation pour aînés
Vivre en Ville	Monographie sur l'autopromotion immobilière (co-habitat)
Vivre en Ville	Fiches techniques sur la densification verte et la réalisation de projets phares
Université du Québec à Montréal — École de design	Wiki Préfab
Université Laval — École d'architecture	Mesurer les caractéristiques du bâti et de la construction — Ville de Lévis
Rennsense Habitations	Nouveau concept de construction (maison démo)
Habitat Multi Génération	Festival des mini-maisons 2015
GIGABASE inc.	Développement d'une base de données de matériaux et de modules numériques pour la gestion des matériaux
Bureau de promotion des produits du bois du Québec (QWEB)	Corée du Sud — Mission de prospection
Bureau de promotion des produits du bois du Québec (QWEB)	Turquie — Mission de prospection et foire TurkeyBuild
Bureau de promotion des produits du bois du Québec (QWEB)	Suisse — Mission de prospection et foire commerciale
Bureau de promotion des produits du bois du Québec (QWEB)	Plateforme de services techniques pour le marché européen

QUESTION 14

POUR LE MINISTÈRE ET CHACUN DES ORGANISMES QUI EN RELÈVENT, INDIQUER POUR 2015-2016 :

- A) LE NOMBRE D'EMPLOYÉS ET LE NOM DES EMPLOYÉS AFFECTÉS AUX COMMUNICATIONS ET/OU AFFAIRES PUBLIQUES;**
- B) LE MONTANT DÉPENSÉ PAR LA DIRECTION, DÉPARTEMENT OU DIVISION DES COMMUNICATIONS ET/OU AFFAIRES PUBLIQUES;**
- C) LE NOMBRE ET LE DÉTAIL DES RENCONTRES DES EMPLOYÉS AFFECTÉS AUX COMMUNICATIONS ET/OU AFFAIRES PUBLIQUES AVEC D'AUTRES INSTANCES OU ORGANISMES PUBLICS, VENTILÉ PAR INSTANCES OU ORGANISMES.**
- D) LE TOTAL DES SOMMES INVESTIES EN VEILLE MÉDIATIQUE, VENTILÉ PAR POSTE DE DÉPENSES (REVUE DE PRESSE, ANALYSE DE PRESSE, ETC.), LES FIRMES EXTERNES OU CONSULTANTS ENGAGÉS À CETTE FIN, AINSI QUE LES SUJETS QUI FONT OU ONT FAIT L'OBJET D'UNE VEILLE MÉDIATIQUE.**

- A) LE NOMBRE D'EMPLOYÉS ET LE NOM DES EMPLOYÉS AFFECTÉS AUX COMMUNICATIONS ET/OU AFFAIRES PUBLIQUES**

23 employés travaillent à la Direction des communications de la SHQ.

- B) LE MONTANT DÉPENSÉ PAR LA DIRECTION, DÉPARTEMENT OU DIVISION DES COMMUNICATIONS ET/OU AFFAIRES PUBLIQUES**

La somme dépensée par la Direction des communications est de 199 865 \$.

- C) LE NOMBRE ET LE DÉLAI DES RENCONTRES DES EMPLOYÉS AFFECTÉS AUX COMMUNICATIONS ET/OU AFFAIRES PUBLIQUES AVEC D'AUTRES INSTANCES OU ORGANISMES PUBLICS, VENTILÉ PAR INSTANCES OU ORGANISMES**

Aucune rencontre n'a été tenue avec d'autres instances ou organismes publics concernant les dossiers dans le secteur des affaires publiques.

- D) LE TOTAL DES SOMMES INVESTIES EN VEILLE MÉDIATIQUE, VENTILÉ PAR POSTE DE DÉPENSES (REVUE DE PRESSE, ANALYSE DE PRESSE, ETC.), LES FIRMES EXTERNES OU CONSULTANTS ENGAGÉS À CETTE FIN, AINSI QUE LES SUJETS QUI FONT OU ONT FAIT L'OBJET D'UNE VEILLE MÉDIATIQUE.**

La SHQ a une entente gouvernementale avec le Centre de services partagés du Québec pour effectuer la veille médiatique. Le coût total des dépenses pour la veille médiatique effectuée par la firme Communication Démo inc. s'élève à 25 197,58 \$.

Il n'y a aucuns frais liés à l'analyse de presse.

La liste des sujets qui font ou ont fait l'objet d'une veille médiatique ne semble pas pertinente à l'étude des crédits.

Données au 29 février 2016.

QUESTION 15

POUR LE MINISTÈRE ET CHACUN DES ORGANISMES QUI EN RELÈVENT, LE NOMBRE D'ETC AFFECTÉS ET LES COÛTS RELIÉS À LA PRÉPARATION DE L'EXERCICE D'ÉTUDE DES CRÉDITS BUDGÉTAIRES (INCLUANT LES RÉPONSES AUX QUESTIONS ET LES PRÉSENCES EN COMMISSION PARLEMENTAIRE).

Ces données n'ayant pas fait l'objet d'une compilation pour l'année 2015-2016, la SHQ ne dispose pas de données fiables sur le nombre d'ETC et les coûts reliés à la préparation de l'exercice d'étude des crédits.

Ces données seront toutefois compilées pour l'année 2016-2017.

QUESTION 16

POUR LE MINISTÈRE ET CHACUN DES ORGANISMES QUI EN RELEVANT, LE TOTAL ET LA VENTILATION DES CRÉANCES ET/OU AMENDES À RECOUVRER POUR CHACUNE DES ANNÉES 2010-2011 À 2015-2016, L'ÂGE DE CES CRÉANCES (VENTILÉ PAR ANNÉES) ET LES MOYENS ENTREPRIS POUR LES RECOUVRER. PRÉVISIONS POUR 2016-2017.

Créances 2015-2016 (à recouvrer en date du 31 décembre 2015)

	Moins d'un an	D'un an à moins de deux ans	De deux ans à moins de trois ans	Plus de trois ans
Contributions – Gouvernement du Québec	593 346 049 \$	0 \$	0 \$	0 \$
Contributions – Société canadienne d'hypothèques et de logement	30 474 611 \$	22 108 801\$	11 316 883 \$	25 319 779\$
Bénéficiaires de subventions	7 717 219 \$	32 108 886 \$	16 316 776 \$	2 131 691 \$
Contrepartie exigible des organismes pour l'utilisation des immeubles	16 168 376 \$	0 \$	0 \$	0 \$
Autres	94 880 \$	0 \$	0 \$	300 000 \$

Moyens entrepris pour recouvrer ces créances :

Pour les *contributions – Société canadienne d'hypothèques et de logement*, la SHQ s'occupe de faire des suivis pour s'assurer que la Société canadienne d'hypothèques et de logement (SCHL) ait en main toutes les informations et justificatifs nécessaires (envoi de réponses par courriels, lettres, etc.) pour terminer ses analyses afin de libérer les sommes.

Suite à l'approbation de leurs états financiers, tous les organismes bénéficiaires de subvention des programmes de Logement à but non lucratif, reçoivent des bordereaux d'ajustement final indiquant les sommes à recevoir ou à payer à la SHQ. Pour le volet public régulier, un rappel est fait en transmettant aux organismes, vers le mois de mars, des bordereaux de réclamation sur la base des états financiers. Par la suite, pour les organismes n'ayant pas remboursés les sommes dues, des appels de suivis sont effectués. Concernant le volet privé coopératives d'habitation et organismes à but non lucratif, les récupérations des sommes dues se font sur le versement mensuel suivant.

